

# SENATO DELLA REPUBBLICA

XVII LEGISLATURA

Doc. XV  
n. 112

## RELAZIONE DELLA CORTE DEI CONTI

### AL PARLAMENTO

*sulla gestione finanziaria degli Enti sottoposti a controllo  
in applicazione della legge 21 marzo 1958, n. 259*

**AERO CLUB D'ITALIA**

**(Esercizio 2012)**

Trasmessa alla Presidenza il 4 febbraio 2014

PAGINA BIANCA

**INDICE**

---

Determinazione della Corte dei conti n. 4/2014 del 21 gennaio 2014 .....	<i>Pag.</i>	7
Relazione sul risultato del controllo eseguito sulla gestione finanziaria dell'Aero Club d'Italia (Ae.C.I.) per l'esercizio 2012 .....	»	11

**DOCUMENTI ALLEGATI***Esercizio 2012:*

Relazione del Commissario straordinario .....	»	65
Bilancio consuntivo .....	»	129
Relazione del Collegio dei Revisori .....	»	227

PAGINA BIANCA



# Corte dei Conti

Determinazione e relazione della Sezione del controllo sugli enti  
sul risultato del controllo eseguito sulla gestione finanziaria  
dell'**Aero Club d'Italia (Ae.C.I.)** per l'esercizio 2012

*Relatore: Consigliere Claudio Gorelli*

PAGINA BIANCA

## **DETERMINAZIONE DELLA CORTE DEI CONTI**

PAGINA BIANCA



*Determinazione n. 4/2014.*

## LA CORTE DEI CONTI

### IN SEZIONE DEL CONTROLLO SUGLI ENTI

nell'adunanza del 21 gennaio 2014;

visto il testo unico delle leggi sulla Corte dei conti approvato con regio decreto 12 luglio 1934, n. 1214;

vista la legge 21 marzo 1958, n. 259 e 14 gennaio 1994, n. 20;

visto il decreto del Presidente della Repubblica 13 maggio 1961 con il quale l'Aereo Club d'Italia è stato sottoposto al controllo della Corte dei conti secondo le modalità previste dall'articolo 2 della legge 21 marzo 1958, n. 259;

visto il bilancio consuntivo dell'Ente suddetto, relativo all'esercizio finanziario 2012, nonché le annesse relazioni del Commissario e del Collegio dei revisori, trasmessi alla Corte in adempimento dell'articolo 4 della citata legge n. 259 del 1958;

esaminati gli atti;

udito il relatore Consigliere Claudio Gorelli e, sulla sua proposta, discussa e deliberata la relazione con la quale la Corte, in base agli atti ed agli elementi acquisiti, riferisce alle Presidenze delle due Camere del Parlamento il risultato del controllo eseguito sulla gestione finanziaria dell'Ente per l'esercizio 2012;

ritenuto che dall'esame della gestione e della documentazione relativa all'esercizio 2012 emerge che:

1) l'Ente gestito da un Commissario straordinario, ha visto l'approvazione del nuovo Statuto con decreto del Presidente della Repubblica del 18 marzo 2013 n. 53, e in data 6 luglio 2013 sono state ultimate le procedure elettive per l'insediamento dei nuovi organi di governo dell'Ente, per il quadriennio 2013-2017. Il Commissario è stato eletto Presidente dall'Assemblea dell'Ente, e con decreto del Presidente del Consiglio dei Ministri del 27 settembre 2013, nominato Presidente dell'Ente;

2) l'esercizio 2012 si è chiuso con un disavanzo economico di Euro 513.329, a fronte del risultato positivo registrato nell'esercizio precedente (+294.557);

3) l'esame del patrimonio netto evidenzia un decremento (da euro 12.541.752 a euro 11.195.223) del -10,74 per cento;

ritenuto che, assolto così ogni prescritto incombente, possa, a norma dell'articolo 7 della citata legge n. 259 del 1958, darsi corso alla comunicazione alle dette Presidenze, oltre che del bilancio consuntivo — corredato delle relazioni degli organi amministrativi e di revisione — della relazione come innanzi deliberata, che alla presente si unisce perché ne faccia parte integrante;

PER QUESTI MOTIVI

comunica, con le considerazioni di cui in parte motiva, alle Presidenze delle due Camere del Parlamento, insieme con il bilancio consuntivo per l'esercizio 2012 — corredato dalle relazioni degli organi amministrativi e di revisione — l'unita relazione con la quale la Corte riferisce il risultato del controllo eseguito sulla gestione finanziaria dell'Aereo Club d'Italia per il detto esercizio.

ESTENSORE  
*Claudio Gorelli*

PRESIDENTE  
*Ernesto Basile*

Depositata in Segreteria il 3 febbraio 2014.

IL DIRIGENTE  
(Roberto Zito)

## **RELAZIONE DELLA CORTE DEI CONTI**

PAGINA BIANCA

RELAZIONE SUL RISULTATO DEL CONTROLLO ESEGUITO SULLA  
GESTIONE FINANZIARIA DELL'ENTE « AERO CLUB D'ITALIA  
(Ae.C.I.) », PER L'ESERCIZIO 2012

S O M M A R I O

<i>Premessa</i> .....	<i>Pag.</i>	15
1. Quadro normativo di riferimento .....	»	16
2. L'organizzazione e la struttura federale .....	»	18
3. La dotazione organica e l'organizzazione degli uffici .	»	20
4. L'attività istituzionale e sportiva svolta nel 2012 .....	»	22
5. I risultati contabili della gestione 2012 .....	»	28
6. La gestione finanziaria .....	»	29
6.1 Il conto finanziario .....	»	29
7. Analisi delle entrate e delle spese .....	»	30
7.1 Le entrate .....	»	30
7.2 Le spese .....	»	32
7.3 La situazione amministrativa .....	»	37
7.4 I residui .....	»	39
8. Lo stato patrimoniale .....	»	41
9. Il conto economico .....	»	45
10. Considerazioni conclusive .....	»	48
APPENDICE STATISTICA .....	»	53

PAGINA BIANCA

**Premessa**

Con D.P.R. 13 maggio 1961 l'ente è stato sottoposto al controllo della Corte dei conti ai sensi dell'art. 2 della legge 21 marzo 1958 n. 259.

La Corte dei conti ha già riferito per gli esercizi precedenti, l'ultimo dei quali relativo all'anno 2011 come da atti Camera dei Deputati, XVII Legislatura, Doc. XV n. 46 e con il presente referto in base all'art.7 della legge 21 marzo 1958, n. 259 relaziona al Parlamento l'esito del controllo eseguito per l'esercizio 2012 sul bilancio e la gestione finanziaria dell'Aero Club d'Italia Ae.C.I., ente di diritto pubblico, nonché sui principali fatti gestori verificatisi successivamente fino alla data corrente.

## 1. Quadro normativo di riferimento

L'Aero Club d'Italia - Ae.C.I., costituito nel 1911 come società aeronautica italiana ed eretto in ente morale con R.D. n. 1452 del 23 luglio 1926, venne trasformato in ente pubblico dalla legge 29 maggio 1954, n. 340, al "fine di promuovere, disciplinare ed inquadrare le varie attività che, nel campo aeronautico turistico-sportivo, persone, associazioni, società istituti ed enti privati svolgono nel territorio dello Stato". Il nuovo statuto approvato con DPR del 18 marzo 2013, n. 53, all'art 1, ha riconosciuto all'Aero Club, la natura di ente di diritto pubblico a carattere culturale, didattico e sportivo, avente lo scopo di promuovere, disciplinare ed inquadrare tutte le attività tese allo sviluppo dell'aviazione nei suoi aspetti culturali, didattici, turistici, sportivi, promozionali, di utilità sociale e civile, nonché delle attività collegate. Inoltre, ha lasciato immutata struttura e finalità principali dell'Ente che riunisce in un unico organismo federativo le associazioni e gli enti italiani che si interessano allo sviluppo dell'aviazione nei suoi aspetti didattici, sportivi e turistico-promozionali. L'Ente, in quanto esercente attività sportiva, è una federazione del CONI, ai sensi dell'art. 27 del DPR 28 marzo 1986, n. 157, nonché del decreto legislativo 23 luglio 1999, n. 242.

La vigilanza sull'ente, è affidata ai sensi dell'art.1 dello statuto, alla Presidenza del Consiglio dei Ministri, del Ministero della Difesa, del Ministero dell'Interno e del Ministero dell'Economia e delle Finanze.

L'Ae.C.I. è stato inserito nella categoria V della Tabella allegata alla legge 20 marzo 1975, n. 70. ed assoggettato alle disposizioni normative sulla Tesoreria Unica di cui alla legge n. 720/1984.

Si riassumono di seguito i principali sviluppi normativi avvenuti nel 2011, dei quali in particolare si è già riferito nel precedente referto.

A seguito del DPR n. 188 del 5 ottobre 2010 "Regolamento recante il riordino degli enti vigilati dal Ministero delle infrastrutture e dei trasporti, a norma dell'art. 26, comma 1, del decreto-legge 25 giugno 2008, n. 112, convertito, con modificazioni, dalla legge 6 agosto 2008, n. 133", sono stati emanati provvedimenti per aggiornare l'organizzazione dell'Ae.C.I. L'articolo 1 del DPR 188/2010, già richiamato, prevedeva modifiche statutarie volte a ridurre, tra l'altro, i componenti del Consiglio Federale e consentire il rinnovo per due mandati del Presidente ed il trasferimento della vigilanza alla Presidenza del Consiglio dei Ministri.

Le prescrizioni di detto articolo, sono state recepite nel nuovo statuto di cui si è già detto in precedenza, che ha ridotto a cinque unità i componenti del Consiglio



Federale in conformità alla normativa vigente, ha previsto la soppressione del membro supplente del Collegio dei revisori, la possibilità del rinnovo del mandato del Presidente dell'Ente per due mandati consecutivi dopo il primo e, disposto il trasferimento dei compiti di vigilanza sull'Ente dal Ministero per i beni e le attività culturali alla Presidenza del Consiglio dei Ministri, alla quale, in attuazione del decreto-legge 18 maggio 2006, n. 181, convertito, con modificazioni dalla legge 17 luglio 2006, n. 233, sono state trasferite le competenze in materia di sport.

Con legge 7 agosto 2012 n. 135, è stato stabilito che lo statuto dell'AeCI debba adeguarsi ai principi in materia sportiva previsti dal decreto legislativo 23 luglio 1999, n. 242, come modificato dal decreto legislativo 8 gennaio 2004, n. 15, nonché ai principi desumibili dallo statuto del CONI e dalle determinazioni assunte dal CONI medesimo; all'art 26 bis, ha disposto la proroga dell'incarico di Commissario straordinario, con poteri di amministrazione ordinaria e straordinaria, fino alla data di insediamento degli organi ordinari dell'Ente e, comunque, per un periodo non superiore ad un anno dalla data di entrata in vigore della legge di conversione

Il 6 luglio 2013 l'Ente ha ultimato le procedure elettive per l'insediamento dei nuovi organi di governo dell'Ente, per il quadriennio 2013- 2017, a seguito del nuovo statuto. Il Collegio dei revisori, è stato rinnovato per il quadriennio 2013-2017, con delibere n. 5 e 6 del 6 luglio 2013, dall'Assemblea dell'Ente. Con decreti del Ministro delle Infrastrutture e dei trasporti, datati 9 agosto 2013, sono state ratificate le nomine dei Consiglieri federali e del Presidente della Commissione sportiva Aeronautica. Il Commissario dell'ente, è stato eletto dall'Assemblea Presidente dell'Ente, e con decreto del Presidente del Consiglio dei Ministri del 27 settembre 2013, nominato, presidente dell'ente per il periodo 2013-2017.

In ordine alla verifica amministrativo-contabile da parte dei Servizi Ispettivi di Finanza Pubblica del MEF, di cui si è già riferito nella precedente relazione(vedi par.1), in cui erano stati sollevati alcuni profili di criticità, tra i quali, il mancato ricorso all'Avvocatura Generale dello Stato e l'imputazione tra i costi delle attività promozionali di tipologie non ammesse, la vicenda ha dato luogo, ad un giudizio di responsabilità dinanzi alla competente Sezione Giurisdizionale per la Regione Lazio, che si è conclusa con sentenza n. 730 dell'ottobre 2013, di proscioglimento del convenuto dagli addebiti contestati.

## 2. L'organizzazione e la struttura federale

La struttura organizzativa, regolata dallo Statuto con il citato DPR del 18 marzo 2013, n.53, prevede i seguenti organi:

- l'Assemblea che è l'organo di indirizzo politico-strategico generale e di controllo dell'Aero Club d'Italia. A questo organo partecipano rappresentanti dei Ministeri, del CONI, degli Aero Club Federati, del mondo sportivo, degli Enti Aggregati, delle Associazioni Benemerite, nonché i Membri del Consiglio Federale;
- il Presidente dell'Assemblea;
- il Consiglio Federale, l'organo esecutivo delle decisioni dell'Assemblea;
- il Direttore Generale che è a capo degli uffici dell'Aero Club d'Italia;
- la Commissione Centrale Sportiva Aeronautica che è la massima autorità sportiva aeronautica;
- il Collegio dei Probiviri che decide le controversie di carattere sociale fra l'Aero Club d'Italia e gli Enti Federati e Aggregati;
- il Collegio dei Revisori dei Conti.

Dell'Aero Club possono fare parte:

- gli Aero Club Federati, che espletano attività sportiva, didattica, turistica e promozionale nei diversi settori del volo;
- gli Enti Aggregati ( e cioè a associazioni; b imprese di navigazione aerea e di lavoro aereo; c imprese industriali e commerciali; d enti turistici ed imprese alberghiere; e qualsiasi altro ente che intenda incoraggiare lo sviluppo dell'aviazione civile);
- le Associazioni Benemerite che svolgano, senza fini di lucro, attività di studio, promozione e divulgazione dei problemi aeronautici o abbiano per finalità la conservazione delle tradizioni e delle memorie aeronautiche.

Le spese per gli organi sociali

L'Ente non corrisponde al Presidente, ai componenti del Consiglio Federale e agli altri organi, comunque denominati, indennità, gettoni, compensi, retribuzioni o altre utilità ma solo un rimborso delle spese sostenute.

Le spese per gli organi sociali, riguardanti gli assegni e indennità alla Presidenza e Vice presidenza e compensi, indennità e rimborsi ai componenti il Collegio Sindacale, sono passate da euro 43.194 del 2011 a euro 44.048 del 2012 (+2%).

Il totale delle spese per i menzionati organi di amministrazione e controllo è ammontato, nel 2012, a euro 44.048 (+2%% rispetto al 2011) e rappresenta l'1,07% circa dei complessivi costi della produzione (materiali e servizi, personale, ammortamenti e accantonamenti) che sono risultati pari a euro 4.112.032.

Come riferito nel precedente referto il Collegio dei revisori, scaduto nel corso dell'anno 2009, è stato rinnovato con delibera n. 11/2009 per il quadriennio 2009/2013. Il compenso spettante ai componenti del Collegio, ex decreto interministeriale 55 - T datato 12 settembre 1997, è determinato annualmente in euro 7.334,76. pro capite. Il nuovo collegio dei revisori, per il quadriennio 2013/2017, è stato nominato dall'assemblea dell'Aero Club con delibere n. 5 e 6 del luglio 2013.

### 3. La dotazione organica e l'organizzazione degli uffici

L'attuale dotazione organica è di 37 unità di personale, comprensiva di una posizione dirigenziale di seconda fascia. Sembra utile tuttavia evidenziare che il numero dei dipendenti effettivamente in servizio è risultato sempre inferiore alla dotazione organica e pari a 27 unità. Nel 2012, è cessata dal servizio 1 unità C4, ed è stata assunta una unità C2.

**Tab. 1**

<b>PERSONALE IN SERVIZIO</b>	<b>2011</b>	<b>2012</b>
Direttore generale	1	1
Dirigente di 2° fascia	0	0
Posizione economica C5	3	3
Posizione economica C4	4	3
Posizione economica C3	6	6
Posizione economica C2	1	2
Posizione economica C1	2	2
Posizione economica B3	1	1
Posizione economica B2	6	6
Posizione economica B1	3	3
<b>Totale</b>	<b>27</b>	<b>27</b>

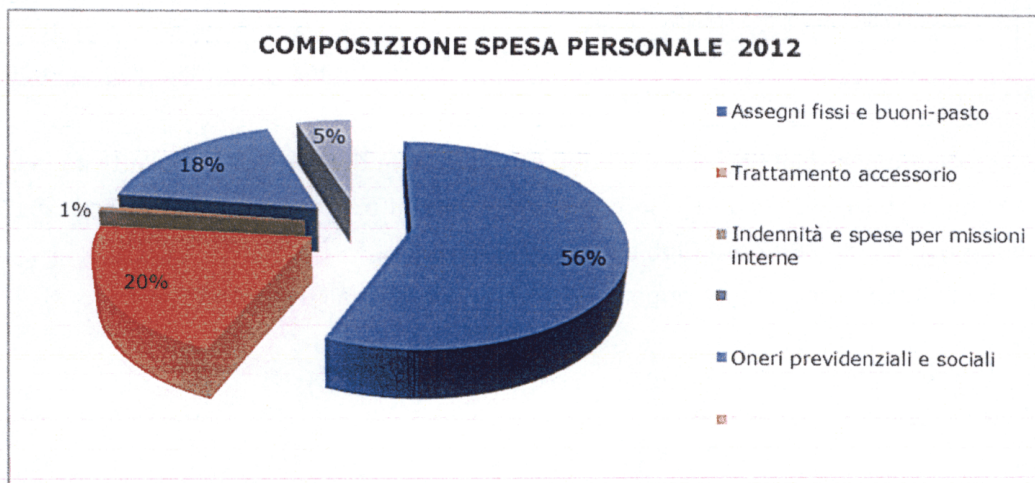
La spesa per il personale, nel corso dell'anno 2012, è aumentata rispetto all'esercizio precedente dell'8,16%. Tale incremento è da ascrivere alle voci, assegni fissi e buoni-pasto (10,29%), trattamento accessorio (2,27%) e indennità e spese per missioni interne (20,96%).

Tab. 2

(importi in euro)

COMPOSIZIONE SPESA DEL PERSONALE	2011	2012	Var ass. 2012-2011	Variazione %
Assegni fissi e buoni-pasto	733.756	809.267	75.511	10,29
Trattamento accessorio	286.406	292.922	6.516	2,27
Indennità e spese per missioni interne	7.834	9.476	1.642	20,96
Indennità e spese per missioni estere	1.123	1.181	58	5,16
Oneri previdenziali e sociali	249.952	257.255	7.303	2,92
Borse di studio e corsi	4.484	4.000	-484	-10,79
B) Accantonamento fondo liquidazione (Voce 13 A del conto economico)	52.385	70.953	18.568	35,44
<b>Totale</b>	<b>1.335.940</b>	<b>1.445.054</b>	<b>109.114</b>	<b>8,16</b>
Costo medio	49.496	53.520	4.024	8,16

Tabella costruita con i dati della contabilità finanziaria ad eccezione della voce "Accantonamento fondo liquidazione" tratta dal conto economico



In ottemperanza al Regolamento per l'Amministrazione e la Contabilità degli Enti Pubblici, di cui alla legge n. 70 del 1975 e al D.P.R. 97/2003, la gestione è articolata per centri di costo.

#### 4. L'attività istituzionale e sportiva svolta nel 2012

Durante l'esercizio in esame si è invertita la tendenza che vedeva negli ultimi anni una costante riduzione del numero dei soci, che vedono per contro un aumento (da 8.462 dell'esercizio 2011 a 8.557 nel 2012  $+1,2\%$ ), il numero degli Aero Club Federati è rimasto sostanzialmente lo stesso (dai 156 alla fine del 2011 ai 155 nel 2012 di cui 5 in liquidazione). Le associazioni aggregate sono, invece, aumentate dell'8,3% passando dalle 133 di fine 2011 a 144 nel 2012.

Malgrado il numero degli Aero Club Federati sia rimasto immutato, la consistenza della flotta aerea, nell'esercizio 2012, si è modificata nella composizione con un incremento di velivoli ( $+8,16\%$ ) ed alianti ( $+10\%$ ), mentre si è ridotta del 18,13% quella degli aerei di volo diportistico.

Tab. 3

Consistenza flotta aerea	2011	2012	Variazione 2012/2011
Velivoli di proprietà o in esercizio agli Aero Club Federati	233	252	8,16
Elicotteri in esercizio agli Aero Club Federati	0	0	0
Alianti di proprietà o in esercizio agli Aero Club Federati	60	66	10,00
Alianti e motoalianti in esercizio Scuola centrale volo a vela	0	0	0
Apparecchi volo diportistico sportivo V.D.S.	171	140	-18,13
<b>Totale</b>	<b>464</b>	<b>458</b>	<b>-1,30</b>

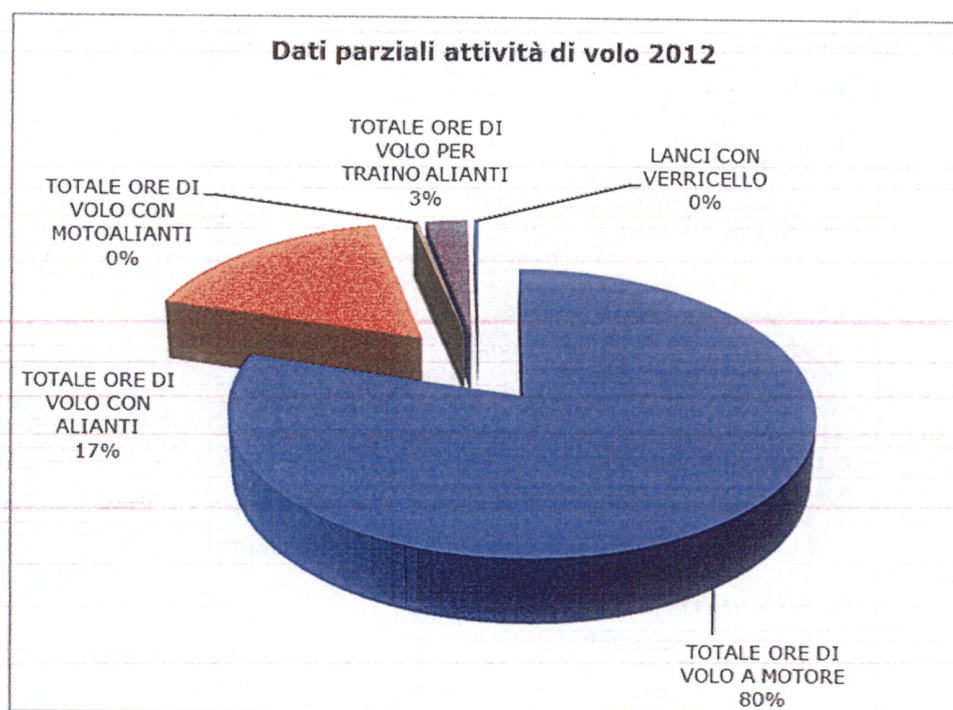
Non è possibile procedere ad una comparazione dei dati relativi all'attività di volo per gli esercizi 2011 e 2012, in quanto alla data di approvazione del bilancio 2012, i dati riguardavano 60 Aero Club su un totale di 150.

La tabella che segue, riguarda pertanto, dati parziali dell'attività di volo.

Tab. 4

Dati attività di volo	2012
<b>VOLO A MOTORE</b>	
- ore di volo per aeroscolastica	21.551
- ore di volo per turismo e sport	17.423
- ore di volo per attività acrobatica	238
- ore di volo con elicotteri per aeroscolastica	682
- ore di volo per allenamento	297
<b>TOTALE ORE DI VOLO A MOTORE</b>	<b>40.191</b>
<b>VOLO CON ALIANTI</b>	
- ore di volo per didattica ed allenamento	1.376
- ore di volo per turismo e sport	7.156
<b>TOTALE ORE DI VOLO CON ALIANTI</b>	<b>8.532</b>
<b>VOLO CON MOTOALIANI</b>	
- ore di volo didattiche e di allenamento	79
- ore di volo per turismo e sport	121
<b>TOTALE ORE DI VOLO CON MOTOALIANI</b>	<b>200</b>
<b>TRAINO ALIANTI</b>	
- ore di volo per attività aeroscolastica	416
- ore di volo per turismo e sport	954
<b>TOTALE ORE DI VOLO PER TRAINO ALIANTI</b>	<b>1.370</b>
<b>LANCI CON VERRICELLO</b>	<b>172</b>
- ore di volo con mongolfiera	0
<b>TOTALE ORE DI VOLO VARIE ATTIVITA'</b>	<b>50.465</b>

L'attività prevalente, 80,00% del totale, si conferma essere svolta nel 1° semestre 2012 con velivoli a motore.



Come noto l'Aero Club d'Italia è federazione sportiva aderente al Coni e pertanto svolge attività sportiva. A tal fine è utile segnalare che nell'esercizio 2012 l'Ae.C.I. ha organizzato, numerosi campionati e gare per varie specialità del volo a motore e a vela, paracadutismo, aeromodellismo, aerostatica e volo da diporto o sportivo.

Nell'anno in esame, l'Ente ha altresì partecipato ai campionati italiani per il volo a motore, a 4 gare aeree di rally e a 4 gare di velocità, nella categoria piloti velocità, equipaggio rally fai, equipaggio rally nazionale e team, a 11 gare nazionali nel volo a vela, che hanno riguardato il campionato di velocità 2012 e il campionato italiano di distanza 2012 e, infine, a 3 gare valevoli nel paracadutismo per i campionati nazionali, nelle categorie stile individuale, combinata, precisione femminile etc..

Anche all'estero l'Ae.C.I. ha partecipato a gare e campionati di varie specialità: volo a vela, paracadutismo, aeromodellismo, volo da diporto, etc.. Relativamente alle attività sportive in questione si segnala, a titolo indicativo, che l'Ae.C.I. ha preso parte:

- nel settore del volo a motore ai campionati mondiali acrobazia aerea cat. avanzata - Ungheria- e al campionato mondiale di acrobazia in aliante cat. Illimitata e avanzata Slovacchia;



- nel settore del volo a vela ai campionati del mondo classi n. 15 e 18 open (USA) e ai campionati pre-mondiali Iuniores classe standard club (Polonia); nel settore del paracadutismo a otto campionati e gare internazionali;
- nel settore del volo da diporto o sportivo ai campionati europei deltaplano-in Turchia, ai campionati super finale coppa del mondo parapendio (Messico) al campionato Internazionale (Francia) e al campionato mondiale paramotore (Spagna).

Parallelamente all'attività sportiva l'Ente ha sostenuto l'attività didattica in tutti i comparti di operatività dell'Ae.C.I. e, soprattutto, in quello del "volo con apparecchi privi di motore". L'Ente, attraverso i clubs associati svolge un importante ruolo formativo in campo aeronautico come dimostrato dai dati raccolti nella tab. n.5.

Tab.5

	Anno 2012
<b>VOLO A MOTORE:</b>	
- attestati di allievo pilota	255
- licenze di pilota privato	202
- licenza pilota commerciale	40
- abilitazioni IFR	29
- abilitazione istruttori	16
- licenza pilota privato elicotteri	0
- licenza pilota commerciale elicottero	6
<b>VOLO A VELA:</b>	
- licenze di pilota aliante	40
- abilitazione istruttore alianti	0
<b>VOLO CON APPARECCHI PRIVI DI MOTORE:</b>	
- allievi iscritti	1.326
- allievi idonei	441
- allievi che non hanno ancora presentato domanda di esame	0
allievi non idonei	17
allievi assenti agli esami	0
<b>VOLO CON APPARECCHI PROVVISI DI MOTORE:</b>	
- allievi iscritti	1.809
- allievi idonei	634
- allievi dei corsi per i quali non è stato ancora richiesto l'esame	0
allievi non idonei	20
allievi assenti agli esami	0

Come specificato precedentemente per i dati riguardanti l'attività di volo, anche i dati relativi al volo a motore a vela etc esposti nella tab. n.5, non sono comparabili con quelli dell'esercizio precedente, né alla data del presente referto si hanno informazioni sull'intero anno 2012 in quanto, alla data di approvazione del bilancio 2012, riguardano 60 Aero Club su un totale di 150.

Gli incidenti segnalati dagli Aero club federati verificatisi nel corso del 2012 sono stati 11, di cui 4 relativi ad apparecchi V.D.S..

Come riferisce l'Ente, tra i compiti dell'Ae.C.I. non risulta alcuna esplicita responsabilità per quanto riguarda la sicurezza del volo, pertanto l'Ente non prevede una specifica unità operativa-funzionale ad essa dedicata.

L'Ae.C.I., essendo tuttavia responsabile dell'attività addestrativa e formativa dei piloti, vigila, tra l'altro, affinché le scuole di volo rispettino le norme della sicurezza del volo e trasmettano agli allievi la cultura del volo in sicurezza.

In particolare gli artt. 20, 21 e 22 del DPR 9 luglio 2010, n. 133 - Nuovo regolamento di attuazione della legge 25 marzo 1985, n. 106, concernente la disciplina del volo da Diporto o Sportivo, sanciscono l'obbligatorietà dell'assicurazione o ne disciplinano le modalità. La copertura assicurativa è prevista per l'attività di volo in genere, l'attività istituzionale, le gare e le manifestazioni.

**5. I risultati contabili della gestione 2012**

Il rendiconto generale dell'Ente è stato redatto in conformità alle disposizioni emanate con il regolamento dell'ordinamento finanziario e contabile dell'Aero Club d'Italia, redatto in ottemperanza all'art. 2, comma 2 del D.P.R. 27/02/03, n. 97 e si compone del conto di bilancio, articolato nel rendiconto finanziario decisionale e nel rendiconto finanziario gestionale, del conto economico, del quadro di riclassificazione dei risultati economici, dello stato patrimoniale e della situazione amministrativa.

Il Collegio dei Revisori, nella seduta del 13 marzo 2013, ha espresso parere favorevole all'approvazione del bilancio consuntivo dell'anno 2012.

Il bilancio consuntivo 2012 è stato approvato con Delibera Commissariale n.838 del 18.4.2013.

Il Ministero dell'Economia e delle Finanze, ha approvato il bilancio 2012 con nota del 17 giugno 2013.

**6. La gestione finanziaria****6.1 Il conto finanziario**

Nella tabella, che segue sono esposte le risultanze del conto finanziario.

**CONTO FINANZIARIO**

**Tab. 6** *(Importi in euro)*

<b>Entrate Accertate</b>	<b>2011</b>	<b>2012</b>	<b>variazione assoluta</b>	<b>variazione 2012/2011</b>	<b>Composizione % 2012</b>
- Correnti	4.306.955	3.646.140	-660.815	-15,34	75,91
- In conto capitale	76.697	30.862	-45.835	-59,76	0,64
- Partite di giro	983.984	1.126.426	142.442	14,48	23,45
<b>Totale entrate accertate</b>	<b>5.367.636</b>	<b>4.803.429</b>	<b>-564.207</b>	<b>-10,52</b>	<b>100</b>
<b>Spese impegnate</b>					
- Correnti	3.772.271	3.417.441	-354.830	-9,41	62,64
- In conto capitale	1.372.969	912.153	-460.816	-33,56	16,72
- Partite di giro	986.984	1.126.426	139.442	14,13	20,64
<b>Totale spese impegnate</b>	<b>6.132.224</b>	<b>5.456.020</b>	<b>-676.204</b>	<b>-11,03</b>	<b>100</b>
Avanzo di competenza o Disavanzo	-764.588	-652.591	-11.997	-14,65	

Dai dati contabili prima esposti si evince che nel 2012 le entrate complessive di competenza sono diminuite del 10,52%, e le spese dell'11,03%. Il disavanzo si è pertanto ridotto: da -764.588 euro a -652.591 euro. Significativo è il decremento delle spese in conto capitale: -33,56% (da € 1.372.969 a € 912.153). Tale diminuzione è da attribuire alla voce "Acquisto aeromobili e apparecchiature" (da € 1.099.834 dell'esercizio 2011 a € 599.970 dell'esercizio 2012).

In particolare, per quanto attiene alle entrate correnti, queste sono diminuite del 15,34% rispetto all'esercizio precedente. Tale decremento è dovuto alle voci "Prestazioni di servizi istituzionali" (-12,21%), "Nolo aeromobili" (-12,21% rispetto al 2011), trasferimenti da Coni (-13,77 rispetto al 2011) e recuperi e rimborsi diversi (-2,61% rispetto al 2011). La contrazione registrata nella posta nolo aeromobili è da attribuire al mancato acquisto nell'esercizio di nuovi velivoli e apparati di volo affidati in esecenza agli Aero clubs, mentre la flessione della voce recuperi e rimborsi diversi rispetto all'esercizio precedente, è da ascrivere alla mancata liquidazione di indennizzi per la perdita di velivoli. Nel 2012, rispetto alle previsioni assestate, si sono verificati minori accertamenti di entrata per € 271.211 e minori impegni di spesa per € 271.121.

## 7. Analisi delle entrate e delle spese

Nel seguito verranno espone alcune analisi relative alle entrate e alle spese dell'Aero Club d'Italia.

### 7.1 Le entrate

Il dettaglio delle entrate è il seguente:

#### ENTRATE ACCERTATE

Tab. 7

(importi in euro)

	2011	2012	Variazione 2012/2011	Composizione % 2012
Correnti:				
- Contributi degli associati	879.607	891.550	1,36	24,45
- Trasferimenti da C.O.N.I.	1.649.000	1.421.933	-13,77	39,00
- Contributo da Ministero Difesa	0	0	0	0
- Contributo da Ministero Trasporti	155.549	0	0	0
- Vendita pubblicazioni	525	395	-24,77	0,01
- Prestazioni servizi istituzionali	1.031.559	905.633	-12,21	24,84
- Nolo aeromobili	346.338	300.513	-13,23	8,24
- Nolo apparati di volo	0	0	0	0
- Interessi attivi su depositi	17.232	8.092	-53,04	0,22
- Recuperi e rimborsi diversi	133.812	23.270	-82,61	0,64
- Rimborso assicurazioni velivoli	93.333	94.754	1,52	2,60
<b>TOTALE ENTRATE CORRENTI</b>	<b>4.360.955</b>	<b>3.646.140</b>	<b>-16,39</b>	<b>100</b>
In conto capitale:				
- Cessione di paracadute e attrezzature varie	73.447	20.536	-72,04	66,54
- Ritiro depositi a campione presso terzi	0	7.946	0	25,75
- Riscossione di crediti diversi	0	2.380	0	7,71
Alienazioni di mobili, impianti etc.	3.250	0	0	0
<b>TOTALE ENTRATE IN CONTO CAPITALE</b>	<b>76.697</b>	<b>30.862</b>	<b>-59,76</b>	<b>100</b>
Per partite di giro:				
- Ritenute previdenziali	97.681	100.708	3,09	8,94
- Ritenute erariali	296.092	334.427	12,95	29,69
- Trattenute per conto terzi	5.623	4.320	-23,17	0,38
- Partite in sospeso	584.588	686.971	17,51	60,99
<b>TOTALE PARTITE DI GIRO</b>	<b>983.984</b>	<b>1.126.426</b>	<b>14,47</b>	<b>100</b>
<b>TOTALE ENTRATE</b>	<b>5.367.636</b>	<b>4.803.428</b>	<b>-10,51</b>	

Le risorse dell'Ente provengono, da trasferimenti da altri Enti del settore pubblico e dai contributi degli associati. Nell'esercizio in esame, non ci sono stati trasferimenti da parte del Ministero della Difesa e dei Trasporti. Escluse le partite di giro, le entrate accertate nel 2012 ammontano a € 3.677.002, con un decremento del 16,2% rispetto all'esercizio precedente, a causa delle ridotte attività degli enti ed associazioni federate motivate dalla crisi economica che ha prodotto effetti negativi anche sui conti dell'Ente. A questa situazione si aggiunge la significativa riduzione del contributo del Coni (-13,77%) principale finanziatore con circa il 40% delle entrate e l'assenza dei trasferimenti da parte delle Amministrazioni della Difesa e dei Trasporti. Le entrate accertate, possono essere distinte in contributi di funzionamento, pari a € 1.421.933 (-21,3%) ed altre entrate per € 1.363.519 (-19,8%); quest'ultime comprendono €30.862 di entrate in conto capitale, a loro volta diminuite del 59,76%.

La provenienza delle risorse indica una netta prevalenza (39% del totale entrate accertate) del contributo del CONI.

## 7.2 Le spese

*Le spese correnti, quelle in conto capitale e le partite di giro.***SPESE IMPEGNATE**

Tab. 8

(importi in euro)

	2011	2012	Variazione 2012/2011	Composizione % 2012
<b>Correnti:</b>				
- Acquisto vestiario e divise	19.955	9.886	-50,5	0,29
- Per gli organi	43.194	44.048	2,0	1,29
- Stipendi ed assegni fissi al personale	733.756	809.267	10,3	23,68
- Compensi per lavoro straordinario	286.406	292.922	2,3	8,57
- Indennità missione e spese di trasporto	8.966	10.657	18,9	0,31
- Oneri previdenziali e assistenziali	249.952	257.255	2,9	7,53
- Attività promozionale	137.710	53.936	-60,8	1,58
- Acquisto libri, riviste e materiale di consumo	81.292	32.763	-59,7	0,94
- Commissioni, rappresentanza e contributo CRAL	91.932	100.903	9,8	2,95
- Fitti e canoni demaniali	7.033	14.978	113,0	0,44
- Manutenzione locali ed impianti	10.880	8.508	-21,8	0,25
- Postali, telegrafiche e telefoniche	56.000	54.248	-3,1	1,59
- Convegni, manifestazioni, concorsi e studi	69.693	23.699	-66,0	0,69
- Energia elettrica, pulizie locali, facchinaggio etc.	226.425	223.940	1,5	6,73
- Compensi per speciali incarichi	140.623	53.802	-61,7	1,57
- Premi di assicurazione	139.383	132.961	-4,6	3,89
- Tessere, distintivi, stampati e pubblicazioni	18.396	7.396	-59,8	0,22
- Materiale aeromodellismo e compensi giudici sportivi	42.043	28.908	-31,2	0,85
- Attività sportive e contributi agli aero clubs per attività sportive	1.170.372	1.087.009	-7,1	31,84
- Oneri finanziari e tributari	194.339	147.062	-24,3	4,30
- Liti, arbitraggi, oneri e rimborsi vari	29.458	16.952	-42,5	0,50
- Manutenzione, noleggio ed esercizio dei mezzi di trasporto	14.463	4.800	-66,8	0
<b>TOTALE IMPEGNI SPESE CORRENTI</b>	<b>3.772.271</b>	<b>3.417.441</b>	<b>-9,4</b>	<b>100</b>
<b>In conto capitale:</b>				
- Acquisto e manut. aeromobili e apparecchiature.	1.099.834	559.970	-49,09	61,39
- Acquisto mobili e macchine d'ufficio	22.613	25.088	10,95	2,75
Ricostituzione e trasformazione immobili	55.000	0	0	0
- Indennità di anzianità al personale	40.883	166.491	307,24	18,25
- Rimborsi di mutui, depositi e cauzioni	145.364	160.604	10,48	17,61
- Ripristini, trasformazioni e manutenzioni straordinarie impianti, attrezzature e macchinari	9.275	0	0	0
- Acquisto di impianti, attrezzature e macchinari	0	0	0	0
<b>TOTALE IMPEGNI IN CONTO CAPITALE</b>	<b>1.372.969</b>	<b>912.153</b>	<b>-33,56</b>	<b>100</b>
<b>Partite di giro:</b>				
- Versamento ritenute erariali	296.092	334.427	12,95	29,69
- Versamento ritenute assistenziali e previdenziali	97.681	100.708	3,10	8,94
- Versamento trattenute a favore di terzi	5.624	4.320	-23,19	0,38
- Partite in conto sospeso	587.587	686.971	16,91	60,99
<b>TOTALE IMPEGNI PARTITE DI GIRO</b>	<b>986.984</b>	<b>1.126.426</b>	<b>14,13</b>	<b>100</b>
<b>TOTALE GENERALE IMPEGNI</b>	<b>6.132.224</b>	<b>5.456.020</b>	<b>-11,03</b>	



Gli impegni nel 2012 hanno segnato un decremento dell'11,03%, riconducibile alla contrazione di quelli in conto capitale -33,56% (da 1.372.969 a euro 912.513), e delle spese correnti -9,4% (da euro 3.772.271 a euro 3.417.447).

Tale diminuzione è dovuta principalmente, per le spese in conto capitale, alla voce "Acquisto e manutenzione aeromobili e apparecchiature": -49,09% (da 1.099.834 euro a 559.970 euro), mentre per le spese di parte corrente, al decremento in questione hanno contribuito in maniera significativa, fra le tante, le seguenti voci: "spese per attività promozionale" (da € 137.710 nel 2011 a € 53.930 nel 2012), tessere distintivi, stampati e pubblicazioni (da € 18.396 del 2011 a € 7.396 del 2012), acquisto libri, riviste e materiale di consumo (da € 81.292 del 2011 a € 31.954 del 2012) e convegni, manifestazioni, concorsi e studi (da € 69.693 del 2011 a € 23.699 del 2012). In controtendenza, sono le spese per il personale che passano da € 733.756 a € 809.267 (+10,3%), per indennità di missione e spese di trasporto da € 8.966 a € 10.657 (+18,9%) e quelle per commissioni, rappresentanza e contributo Cral da € 91.932 a € 100.903 (+9,8%).

Le spese per partite di giro (+14,13%), sono riferite a ritenute erariali, previdenziali ed assistenziali, nonché a partite in conto sospesi.

#### *Le spese per attività sportive*

La spesa per le attività sportive ha registrato, nell'esercizio 2012, un decremento, rispetto all'esercizio precedente, del 2,3%. Il contributo erogato agli aereo clubs per sostenere l'attività sportiva è aumentato del 4%, e ripartito in proporzione al numero dei soci, al numero delle licenze di volo a motore e paracadutismo aerostatico, volo a vela, abilitazione aerobatiche e attestati VDS etc, mentre sono diminuiti i contributi assegnati agli Aero Club Federati che hanno svolto attività didattica con piloti d'età inferiore ai 28 anni (-13,33%). Anche la voce acquisti di apparecchiature tecniche presenta una contrazione del 48,30%. Questo decremento è dovuto alle poste "Aeromobili, apparati di volo, etc. per gli aeroclub" (da € 1.099.834, a 559.970, -49,09%).

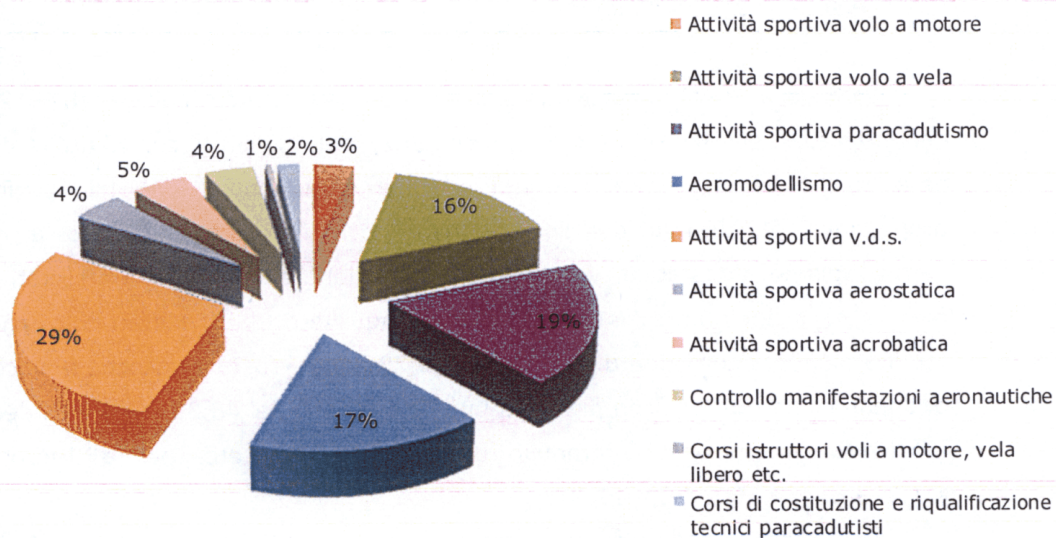
Di seguito vengono riportate tre tabelle che evidenziano le spese effettuate nel settore dell'attività sportiva, i contributi agli aereo clubs e gli acquisti di apparecchiature tecniche.

Tab. 9

(importi in euro)

SPESE PER ATTIVITÀ SPORTIVA	2011	2012	Variazione 2012/2011	Composizione % 2012
Attività sportiva volo a motore	28.524	20.000	-29,9	3,5
Attività sportiva volo a vela	84.969	88.504	4,2	15,5
Attività sportiva paracadutismo	106.088	110.849	4,5	19,5
Aeromodellismo	80.385	95.349	18,6	16,7
Attività sportiva v.d.s.	121.230	163.583	34,9	28,7
Attività sportiva aerostatica	24.505	25.500	4,1	4,5
Attività sportiva acrobatica	90.994	27.450	-69,8	4,8
Controllo manifestazioni aeronautiche	26.450	24.167	-8,6	4,2
Corsi istruttori voli a motore, vela libero etc.	15.551	2.975	-80,9	0,5
Corsi di costituzione e riqualificazione tecnici paracadutisti	4.000	11.050	176,3	1,9
<b>Totale</b>	<b>582.696</b>	<b>569.427</b>	<b>-2,3</b>	<b>100</b>

## SPESA PER ATTIVITA' SPORTIVA 2012



Tab. 10

(importi in euro)

CONTRIBUTI AGLI AEROCLUB	2011	2012	Variazione 2012/2011	Composizione % 2012
Affiliazione alla FAI	82.780	90.082	8,82	17,40
Acquisto carburante per gare	10.000	20.00	100	3,86
Svolgimento gare v.d.s. a motore	4.000	6.000	50,00	3,09
Svolgimento gare volo a motore	38.000	10.000	-73,68	4,35
Svolgimento gare di volo a vela	45.000	22.500	-50,00	3,09
Svolgimento gare di paracadutismo	12.000	0	0	0
Svolgimento gare acrobatiche	-	16.000	0	3,09
Sostegno attività di volo	-	0	0	0
Realizzazione di infrastrutture	10.000	15.000	50,00	2,90
Aerodidattica	-	0	0	0
Contributo scuola elicotteri	-	0	0	0
Contributo Club Aviazione Popolare	-	0	0	0
en.va.vv.pa e vds (contr. Ae.C. federati)	200.000	208.000	4,00	40,19
Contr. agli Ae.C. per attività aerodidattica svolta in rif. Al numero brevetti concessi	150.000	130.000	-13,33	25,12
Contributo club interfederale	-	0	0	0
Gare aeromodellismo	36.000	0	0	0
<b>Totale</b>	<b>587.780</b>	<b>517.582</b>	<b>-11,94</b>	<b>100</b>

ACQUISTO DI APPARECCHIATURE TECNICHE	2011	2012	variazione 2012/2011	Composizione % 2012
Ricambi per aerom., apparati di volo, etc., per gli Aero Club	-	0-	0	0
Manutenzione str. Impianti, attrezzature e macchinari	9.275	0	0	0
Aeromobili, apparati di volo, etc., per gli aeroclub	1.099.834	559.970	-49,09	95,71
Impianti, attrezzature e macchinari	0	0	0	0
Mobili e macchine da ufficio	22.613	25.088	10,94	4,29
<b>Totale</b>	<b>1.131.722</b>	<b>585.088</b>	<b>-48,30</b>	<b>100</b>

#### Le spese per incarichi

Nel 2012 l'Ente ha affidato incarichi professionali per un importo complessivo pari a € 53.733 (-14% rispetto al 2011). L'Ente ha giustificato tali affidamenti per la mancanza tra i dirigenti dell'Ente di competenze tecnico-professionali. In particolare si evidenzia l'incarico di consulenza tecnica volto ad approfondire gli aspetti organizzativi

e gestionali inerenti la sicurezza del volo (€ 10.000 nel 2011 e € 10.000 nel 2012). L'incarico ripetuto per due anni con i medesimi obiettivi non è linea con la disciplina che regola la materia (in primis art. 7 co 6 del d.lgs 165/2001).

**Tab. 11** (importi in euro)

Incarichi professionali	2011	2012	Variazione 2012/2011
Patrocinio legale	15.276	0	0
Responsabile sicurezza	6.198	5.000	-19,4
Medico competente	2.840	3.200	12,7
Programma Immatric. Apparecchi	-	11.949	0
Nucleo valut. e contr. Strategico	9.500	9.500	0
Nucleo valut. Personale	-	0	0
Commiss. Concorsi	-	0	0
Esame bilanci Ae.C. federati	-	0	0
Attivazione struttura sicurezza volo	10.000	10.000	0
Stima palazzina sede Ente	-	0	0
Tenuta pos. stipendiali e fiscali dipendenti	11.676	11.676	0
Aggiornamento sito web, help desk	6.965	2.408	-65,5
Corsi informatica		0	0
Corsi inglese		0	0
Corso rapp. lavor. Sicur.		0	0
<b>Totale impegnato</b>	<b>62.455</b>	<b>53.733</b>	<b>-14,0</b>

**7.3 La situazione amministrativa**

La rappresentazione del risultato di amministrazione accertato alla fine della gestione è riportata nei prospetti che seguono.

**Tab. 12** (importi in euro)

	<b>2011</b>	<b>2012</b>	<b>Variazione assoluta</b>	<b>variazione 2012/2011</b>
Disponibilità al 1° gennaio	4.710.162	4.452.256	-257.906	-5,48
Riscossioni:				
- in conto competenza	4.607.138	4.037.149	-569.989	-12,37
- in conto residui	353.318	702.602	349.284	98,86
<b>Totale riscosso</b>	<b>4.960.456</b>	<b>4.739.751</b>	<b>-220.705</b>	<b>-4,45</b>
<b>Totale riscosso + Cassa</b>	<b>9.670.618</b>	<b>9.192.007</b>	<b>-478.611</b>	<b>-4,95</b>
Pagamenti:				
- in conto competenza	3.688.909	3.633.884	-55.025	-1,49
- in conto residui	1.529.453	1.884.758	355.305	23,23
<b>Totale pagato</b>	<b>5.218.362</b>	<b>5.518.642</b>	<b>300.280</b>	<b>5,75</b>
Residui attivi:				
- conto competenza	760.498	766.280	5.782	0,76
- anni precedenti	544.570	450.445	-94.125	-17,28
<b>Totale Residui attivi</b>	<b>1.305.068</b>	<b>1.216.725</b>	<b>-88.343</b>	<b>-6,77</b>
Residui passivi:				
- conto competenza	2.443.315	1.822.137	-621.178	-25,42
- anni precedenti	1.160.740	1.444.587	283.847	24,45
<b>Totale Residui passivi</b>	<b>3.604.055</b>	<b>3.266.724</b>	<b>-337.331</b>	<b>-9,36</b>
Avanzo di amministrazione	2.153.268	1.623.365	-529.903	-24,61
Disponibilità conto Tesoreria	4.452.256	3.673.365	-778.891	-17,49

La gestione si è conclusa con un avanzo di amministrazione di €1.623.365, importo inferiore del 24,61% rispetto al 2011 e ciò per il cospicuo incremento dei pagamenti.

L'analisi dei dati esposti indica che l'andamento delle riscossioni, nell'esercizio 2012, è stato caratterizzato da un decremento del 4,45% rispetto all'esercizio precedente, mentre i pagamenti sono aumentati del 5,75%. Per quanto riguarda il fondo cassa, la consistenza si è ridotta al 31 dicembre del 17,49%, attestandosi a €3.673.365.

La gestione dei residui ha risentito dell'accertamento di competenza, e dei residui degli anni precedenti, raggiungendo l'importo di €1.216.725, inferiore del 6,77% rispetto al 2011.

Anche per i residui passivi l'esercizio si è chiuso con un decremento che è stato pari al 9,36%, ed il saldo risulta condizionato dagli impegni degli esercizi precedenti.

Le successive tabelle espongono le partite che hanno determinato l'avanzo a chiusura dell'esercizio in esame.

### ANDAMENTO GESTIONE DI CASSA

**Tab. 13**

(importi in euro)

<b>ENTRATE</b>	<b>2011</b>	<b>2012</b>	<b>Variazione assoluta</b>	<b>Variazione 2012/2011</b>
Previsioni di entrata	10.258.865	9.570.248	-688.617	-6,71
Riscossioni effettuate	9.670.618	9.192.007	-478.611	-4,95
Differenza rispetto alle previsioni	588.248	378.241	-210.007	-35,70
<b>SPESE</b>				
Previsione di spesa	6.577.827	6.581.763	3.936	0,06
Pagamenti eseguiti	5.218.362	5.518.642	300.280	5,75
Differenza rispetto alle previsioni	1.359.465	1.063.521	-295.944	-21,77

**Tab. 13 bis**

(importi in euro)

<b>RIPARTIZIONE AVANZO DI AMMINISTRAZIONE</b>	<b>2011</b>	<b>2012</b>	<b>Variazione assoluta</b>	<b>Variazione 2012/2011</b>
- Fondo liquidazione al personale	1.136.178	1.039.473	-96.705	-8,51
- Quota adeguamento al fondo indennità anzianità	52.835	70.953	18.118	34,29
- Fondo speciale per i rinnovi contrattuali	8.906	0	0	0
- Diminuzione accantonamento per il fondo rinnovi contrattuali	-8.906	0	0	0
- Fondo vincolato piano rinnovo flotta	486.414	262.570	-223.844	-46,01
- Quota di accantonamento per il Fondo vincolato piano rinnovo flotta.	15.077	62.014	46.937	311,31
- Avanzo disponibile rinnovo flotta	462.764	188.355	-274.409	-59,27
<b>Totale</b>	<b>2.153.268</b>	<b>1.623.365</b>	<b>-529.912</b>	<b>-24,61</b>

**7.4 I residui**

La massa dei residui è rappresentata nelle tabelle che seguono:

**Tab. 14***(importi in euro)*

<b>RESIDUI ATTIVI</b>	<b>2011</b>	<b>2012</b>	<b>variazione 2012/2011</b>
- All'inizio dell'esercizio	1.046.036	1.305.068	24,76
- Variazioni	-148.148	-152.021	-2,61
- Residui definitivamente accertati	897.888	1.153.047	28,42
- Somme riscosse	353.318	702.602	98,86
Consistenza al 31/12	544.570	450.445	-17,28
Residui attivi di competenza	760.498	766.280	0,76
<b>Totale residui attivi al 31/12</b>	<b>1.305.068</b>	<b>1.216.725</b>	<b>-6,77</b>

**Tab. 15***(importi in euro)*

<b>RESIDUI PASSIVI</b>	<b>2011</b>	<b>2012</b>	<b>variazione 2012/2011</b>
- All'inizio dell'esercizio	3.174.361	3.604.055	13,54
- Somme pagate	1.529.453	1.884.758	23,23
- Variazioni	-484.167	-274.710	-43,23
Consistenza al 31/12	1.160.740	1.444.587	24,45
Residui di competenza	2.443.315	1.822.137	-25,42
<b>Totale residui passivi al 31/12</b>	<b>3.604.055</b>	<b>3.266.724</b>	<b>-9,36</b>

I residui attivi provenienti dagli esercizi precedenti sono stati nel 2012, di €450.445, pari al 37,1% del totale residui. Sempre nel 2012 i residui passivi provenienti dagli esercizi precedenti sono stati di €1.444.587 pari al 44,3% del totale residui. Le principali voci dei residui attivi afferiscono a quote di contributi associativi (€610.324), al parziale rimborso assicurazione (€116.432) e nolo velivoli ed apparati (€162.854). Pertanto, vista la rilevante entità dei crediti vantati verso gli Aero Club federati, si invita l'Ente a voler porre in essere azioni incisive intese al recupero dei propri crediti e alla velocizzazione del periodo di rientro di essi.

Le voci più significative dei residui passivi riguardano le prestazioni istituzionali (€615.847), acquisto e manutenzione velivoli, apparati etc. (€1.111.750) e trasferimenti passivi (€498.035), quest'ultimi riguardano i contributi in favore degli Aero Club federati per l'attività istituzionale.

L'elenco completo dei residui viene esposto nelle tabelle che seguono:

Tab. 16

(importi in euro)

RESIDUI ATTIVI	2011	2012	Variazione assoluta	variazione 2012/2011
- Contributo Ministero Difesa	17.498	0	0	0
- Contributo Ministero Trasporti	88.657	0	0	0
- Crediti Aero Club federati per:				
1) quote e contributi associativi	615.793	610.324	-5.469	-0,89
2) vendite pubblicazioni	0	0	0	0
3) nolo velivoli ed apparati	154.710	162.854	8.144	5,26
4) rimborso parziale assicurazione	126.288	116.432	-9.856	-7,80
5) cessione velivoli, paracadute, materiale e impianti	10.838	3.677	-7.161	-66,07
- Recuperi e rimborsi diversi	37.217	10.866	-26.351	-70,80
- Ritiro depositi e cauzioni	1.118	9.064	7.946	710,33
- Crediti verso altri	252.249	303.508	51.259	20,32
<b>Totale</b>	<b>1.305.068</b>	<b>1.216.725</b>	<b>-88.343</b>	<b>-6,76</b>

Tab. 17

(importi in euro)

RESIDUI PASSIVI	2011	2012	Variazione assoluta	variazione 2012/2011
- Spese per gli organi dell'Ente	22.664	8.218	-14.446	-63,74
- Oneri per il personale in attività di servizio	138.127	133.647	-4.480	-3,24
- Acquisto di beni di consumo e servizi	652.397	458.612	-193.785	-29,70
- Prestazioni istituzionali	669.649	615.847	-53.802	-8,03
- Trasferimenti passivi	733.422	498.035	-235.387	-32,09
- Oneri tributari	5.158	885	-4.273	-82,84
- Oneri finanziari	4.711	2.449	-2.262	-48,02
- Oneri straordinari	1.800	1.800	0	0
- Restituzione rimborsi diversi	10.223	8.457	-1.766	-17,27
- Spese per liti ed arbitraggi	11.797	12.830	1.033	8,76
- Ricostruzione e ripristino immobili	78.262	78.262	0	0
- Acquisto e manutenzione velivoli, apparati, impianti, attrezzature e macchinari	915.293	1.111.750	196.457	21,46
- Debiti verso iscritti, soci e terzi per prestazioni dovute	293.374	265.354	-28.020	-9,55
<b>Rimborsi mutui</b>	<b>67.177</b>	<b>70.578</b>	<b>3.401</b>	<b>5,06</b>
<b>Totale</b>	<b>3.604.055</b>	<b>3.266.724</b>	<b>-337.331</b>	<b>-9,36</b>



**8. Lo stato patrimoniale**

Nei prospetti che seguono sono riportate le risultanze dello Stato Patrimoniale.

**STATO PATRIMONIALE**

Tab. 18

(importo in euro)

ATTIVITA'	2011	2012	variazione 2012/2011%
<b>A - PATRIMONIO INIZIALE</b>			
<b>B - IMMOBILIZZAZIONI</b>			
I - Immobilizzazioni immateriali	5.400	3.600	-33,33
II - Immobilizzazioni materiali:			
- terreni e fabbricati	3.460.429	3.333.893	-3,66
- velivoli ed apparati	2.311.226	1.970.040	-14,76
- mobili ed arredi vari d'ufficio	4.265	13.872	225,25
- macchine d'ufficio	40.766	31.586	-22,52
- aviorimesse	0	0	0
- attrezzature	27.568	17.762	-35,57
<b>Totale</b>	<b>5.844.254</b>	<b>5.367.153</b>	<b>-8,16</b>
III - immobilizzazioni finanziarie:			
- partecipazioni in imprese controllate	0	0	
- partecipazioni in altre imprese	2.583	2.583	0
- crediti	1.635	1.635	0
<b>Totale</b>	<b>4.218</b>	<b>4.218</b>	<b>0</b>
<b>TOTALE IMMOBILIZZAZIONI</b>	<b>5.853.872</b>	<b>5.374.971</b>	<b>-8,18</b>
<b>C- ATTIVO CIRCOLANTE</b>			
I - Rimanenze prodotti finiti e merci	19.555	19.160	-2,02
<b>Totale</b>	<b>19.555</b>	<b>19.160</b>	<b>-2,02</b>
II - Residui attivi:			
- crediti v/ iscritti, soci e terzi	948.984	904.153	-4,72
- crediti v/ lo Stato ed enti pubblici	107.273	9.064	-91,55
- crediti v/ altri	248.811	303.508	21,98
<b>Totale</b>	<b>1.305.068</b>	<b>1.216.725</b>	<b>-6,77</b>
III - A. fin. non cost. immobilizzazioni			
IV - Disponibilità liquide:			
- denaro e valori in cassa	4.452.256	3.673.366	-17,49
<b>TOTALE ATTIVO CIRCOLANTE</b>	<b>5.776.879</b>	<b>4.909.251</b>	<b>-15,18</b>
<b>D- RATEI E RISCONTI</b>			
- Risconti attivi	911.001	911.001	0
<b>TOTALE RATEI E RISCONTI</b>	<b>911.001</b>	<b>911.001</b>	<b>0</b>
<b>TOTALE ATTIVO</b>	<b>12.541.752</b>	<b>11.195.223</b>	<b>-10,74</b>

Tab. 19

(importo in euro)

<b>PASSIVITA'</b>	<b>2011</b>	<b>2012</b>	<b>variazione 2012/2011%</b>
<b>A - PATRIMONIO NETTO</b>			
Riserva statutaria	2.628.173	2.628.173	0
Avanzi economici portati a nuovo	3.510.578	3.805.135	8,39
Avanzo economico d'esercizio	294.557	-513.329	-74,27
<b>Totale patrimonio netto</b>	<b>6.433.308</b>	<b>5.919.979</b>	<b>-7,98</b>
<b>B - CONTRIBUTI IN CONTO CAPITALE</b>	0	0	
<b>C - FONDI RISCHI ED ONERI</b>			
-per tratt. quiesc. ed obblighi simili			
-per altri rischi ed oneri futuri	0	0	
-per ripristino investimenti	682.119	529.461	-22,38
-per rinnovo flotta	501.490	324.584	-35,28
<b>Totale fondi rischi ed oneri</b>	<b>1.183.609</b>	<b>854.045</b>	<b>-27,84</b>
<b>D - TRATTAMENTO FINE RAPPORTO</b>	1.189.014	1.110.426	-6,61
<b>E- RESIDUI PASSIVI</b>			
-verso fornitori	1.503.095	1.514.374	0,75
-debiti verso iscritti, soci e terzi	1.696.315	1.369.881	-19,24
-debiti verso lo Stato ed enti pubblici	319.222	288.067	-9,76
-debiti diversi	85.424	94.402	10,50
<b>Totale debiti</b>	<b>3.604.056</b>	<b>3.266.724</b>	<b>-9,36</b>
<b>F- RATEI E RISCONTI PASSIVI</b>	<b>131.765</b>	<b>44.049</b>	<b>-66,57</b>
<b>TOTALE PASSIVITA'</b>	<b>6.108.444</b>	<b>5.275.244</b>	<b>-13,64</b>
<b>TOTALE PASSIVO E NETTO</b>	<b>12.541.752</b>	<b>11.195.223</b>	<b>-10,74</b>

L'esame dello stato Patrimoniale evidenzia un decremento del -10,74%, (da euro 12.541.752 a euro 11.195.223) questo dato è, tuttavia, la sintesi di significative variazioni delle singole macro-voci delle sezioni rispetto alle quali appare utile notare quanto segue.

#### Sezione "Attività"

Decremento delle immobilizzazioni immateriali, da euro 5.400 del 2011 a euro 3.600 del 2012, in seguito alla quota di ammortamento dell'esercizio. In questa voce, in ottemperanza alla circolare del Ministero dell'economia e delle finanze, sono iscritti i costi di ingegno delle licenze d'uso;

Diminuzione delle immobilizzazioni materiali, che segnano un - 8,16%, principalmente per il decremento della voce "veicoli ed apparati" che passa da euro 2.311.226 a euro 1.970.040, per effetto della somma algebrica degli incrementi e decrementi dell'anno, nonché della quota di ammortamento dell'esercizio. In seguito ai finanziamenti di tre milioni di euro del rinnovo della flotta aerea, avvenuto dal 2008, che ha consentito all'Ae.C.I. di procedere all'individuazione degli aeromobili da acquistare, alla elaborazione dei relativi capitolati tecnici, nonché alla elaborazione dei conseguenti contratti-tipo, dall'anno 2009 l'Ente ha proceduto, allo svolgimento delle gare di appalto e, in ultimo, all'assegnazione degli aeromobili agli Aero Club Federati.

Dall'inizio del rinnovo flotta, risultano complessivamente assegnati agli Aero Club Federati al 31.12.2012, 43 aeromobili:

Decremento delle disponibilità liquide (-778.890 euro).

- Le voci crediti v/iscritti, soci e terzi pari a € 904.153 e crediti verso altri pari a €303.508 comprendono, in larga misura, crediti verso gli Enti federati impegnati nelle competizioni internazionali.
- I risconti attivi, pari a € 911.001, si riferiscono agli anticipi versati per l'acquisto dei velivoli.
- Tra l'attivo circolante si evidenzia una consistenza delle disponibilità liquide pari a 3.673 milioni di euro.

**Sezione "Passività"**

- Decremento del patrimonio netto (quasi dell'8%) per il disavanzo economico dell'esercizio;
- Il totale dei fondi rischi e oneri ha subito una contrazione di quasi il 28%, principalmente per l'utilizzo del fondo rinnovo flotta che ha segnato una diminuzione consistente (pari a il 27,84%, da euro 1.183.609 a euro 854.045).
- I debiti, nel complesso, segnano un decremento del 9,36% (da euro 3.604.056 a euro 3.266.724).
- I debiti verso iscritti, soci e terzi pari a € 1.369.881, si riferiscono a impegni per i quali non si è potuto procedere alla liquidazione o per la ritardata presentazione della documentazione da parte degli aventi diritto.
- I debiti verso lo Stato pari a € 288.067, si riferiscono al versamento anticipato delle prime due mensilità del contributo Coni, avvenuto alla fine dell'esercizio finanziario, iscritto nelle partite di giro per poter procedere al perfezionamento delle scritture contabili nell'esercizio di competenza tramite i necessari movimenti vincolati.

**9. Il conto economico**

Nei prospetti che seguono sono riportate le risultanze del conto economico dell'esercizio.

**CONTO ECONOMICO**

Tab. 20

(importi in euro)

	2011	2012	variazione 2012/2011
<b>VALORE DELLA PRODUZIONE:</b>			
- Proventi da prestazioni e vendite beni e servizi	1.378.428	1.206.541	-12,47
- Altri ricavi	2.911.296	2.431.507	-16,48
<b>Totale valore della produzione</b>	<b>4.289.724</b>	<b>3.638.048</b>	<b>-15,19</b>
<b>COSTI DELLA PRODUZIONE:</b>			
- Materie prime, sussidiarie, consumo e merci	282.695	117.289	-58,51
- Per servizi	1.849.207	1.611.386	-12,86
- Per godimento beni di terzi	7.033	14.979	112,98
- Per il personale	1.283.564	1.391.053	8,37
- Ammortamenti e svalutazioni	545.603	691.736	26,78
- Accantonamenti per oneri	67.912	132.967	95,79
- Oneri diversi di gestione	155.432	152.622	-1,81
<b>Totale costi della produzione</b>	<b>4.191.446</b>	<b>4.112.032</b>	<b>-1,89</b>
<b>Differenza tra valore della produzione e costi</b>	<b>98.278</b>	<b>-473.984</b>	<b>-582,28</b>
<b>PROVENTI ED ONERI FINANZIARI:</b>			
- Altri proventi finanziari	17.232	16.038	-6,93
- Interessi ed altri oneri finanziari	-13.913	-10.116	-27,29
<b>Totale proventi ed oneri finanziari</b>	<b>3.319</b>	<b>5.922</b>	<b>78,43</b>
<b>RETTIFICHE DI VALORE DI ATTIVITA' FINANZIARIE</b>			
- Rivalutazioni	0	0	
- Svalutazioni	-145.364	-160.604	-10,48
<b>Totale rettifiche di valori</b>	<b>-145.364</b>	<b>-160.604</b>	<b>-10,48</b>
<b>PROVENTI ED ONERI STRAORDINARI</b>			
- Plusvalenze da alienazioni	73.947	22.917	-69,01
- Sopravvenienze attive ed insussistenze passive	592.951	381.389	-35,68
- Sopravvenienze passive ed insussistenze attive	148.148	152.021	2,61
<b>Totale delle partite straordinarie</b>	<b>518.750</b>	<b>252.285</b>	<b>-51,37</b>
<b>Risultato prima delle imposte</b>	<b>474.983</b>	<b>-376.381</b>	<b>-179,237</b>
<b>Imposta dell'esercizio</b>	<b>180.426</b>	<b>136.948</b>	<b>-24,09</b>
<b>Avanzo/Disavanzo economico</b>	<b>294.557</b>	<b>-513.329</b>	<b>-274,27</b>

L'esercizio 2012 si è chiuso con un disavanzo economico di euro 513.329, a fronte del risultato positivo registrato nell'esercizio precedente (+294.557).

Tale risultato negativo è stato causato dalla diminuzione del 15,19% del valore della produzione, a fronte di costi della produzione diminuiti nell'esercizio 2012, soltanto dell'1,89% rispetto all'esercizio precedente.

In dettaglio, la contrazione registrata nella voce del valore della produzione è dovuta alla forte diminuzione del contributo Coni e all'eliminazione totale dei contributi dei Ministeri Vigilanti.

Per le altre voci del conto economico, si registra un decremento delle partite straordinarie, in quanto il saldo positivo complessivo è passato da € 518.750 a € 252.285 (-266.465 euro), per effetto in particolare della voce "sopravvenienze attive e insussistenze passive" pari a euro 381.389 (-35,68% rispetto all'esercizio precedente). Quest'ultima voce comprende i residui passivi riaccertati alla fine dell'esercizio, e la differenza dell'ammontare della quota da ammortizzare e la somma degli impegni di spesa accesi ai beni pluriennali, la cui diminuzione determina il deperimento dei capitali.

Infine, si registra un aumento delle svalutazioni che sono passate dai 145.364 euro del 2011 ai 160.604 euro del 2012(+15.240). Quest'ultima voce è relativa alla quota in conto capitale della rata di mutuo pagata in corso d'anno.

I risultati economici così sono riclassificati in bilancio.

Tab. 21

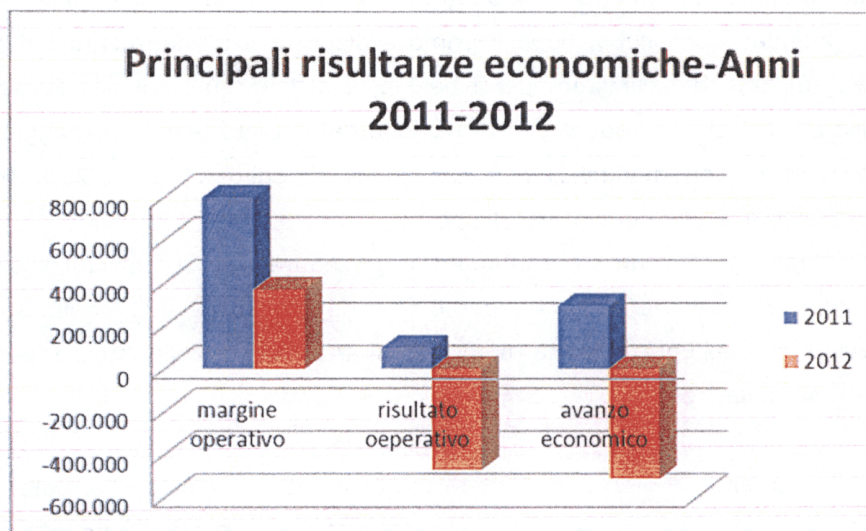
(importi in euro)

<b>RICAVI</b>	<b>2011</b>	<b>2012</b>	<b>Variazione 2012/2011</b>
Variazioni rimanenze prodotti in corso lavorazione	<b>4.289.724</b>	<b>3.638.048</b>	<b>-15,19</b>
<b>VALORE PRODUZIONE TIPICA</b>	<b>4.289.724</b>	<b>3.638.048</b>	<b>-15,19</b>
Materie prime e servizi esterni	2.138.935	1.743.654	-18,48
<b>VALORE AGGIUNTO</b>	<b>2.150.789</b>	<b>1.894.394</b>	<b>-11,92</b>
Costo lavoro	1.351.476	1.524.020	12,77
<b>MARGINE OPERATIVO LORDO</b>	<b>799.313</b>	<b>370.374</b>	<b>-53,66</b>
Ammortamenti	545.603	691.736	26,8
Saldo proventi ed oneri diversi	155.432	152.622	-1,81
<b>RISULTATO OPERATIVO</b>	<b>98.278</b>	<b>-473.984</b>	<b>-582,28</b>
Proventi ed oneri finanziari	3.319	5.922	78,43
Rettifiche di valori di attività finanziarie	-145.364	-160.604	10,48
<b>RISULTATO PRIMA DEI COMPONENTI STRAORDINARI E DELLE IMPOSTE</b>	<b>-43.767</b>	<b>-628.666</b>	<b>1.336,39</b>
Proventi ed oneri straordinari	518.750	252.285	-51,36
<b>RISULTATO PRIMA DELLE IMPOSTE</b>	<b>474.983</b>	<b>-376.381</b>	<b>-179,23</b>
Imposte d'esercizio	180.426	136.948	-24,09
<b>AVANZO/DISAVANZO ECONOMICO</b>	<b>294.557</b>	<b>-513.329</b>	<b>-274,27</b>

In ordine alla riclassificazione si rileva che:

- il valore aggiunto presenta un decremento rispetto all'esercizio 2011 di circa l'11,92% in seguito alla diminuzione del valore della produzione;
- a seguito di un sensibile aumento del complessivo costo del lavoro peggiora il margine operativo lordo (MOL) ;
- il risultato operativo peggiora da un lato per il decremento del valore della produzione e dall'altro per l'incremento del costo del lavoro;
- le variazioni nella gestione finanziaria e le risultanze gestionali hanno inciso in maniera considerevole sul saldo negativo della voce "risultato prima dei componenti straordinari e delle imposte" che passa dai -43.767 euro del 2011, ai -628.666 euro del 2012;
- il disavanzo economico segna nel 2012 un importo pari -376.381 euro, dovuto alla contrazione del valore della produzione.

Di seguito si riporta una rappresentazione grafica delle principali risultanze economiche tratte dai bilanci degli anni 2011-2012 dell'Ae.C.I.



## 10. Considerazioni conclusive

I motivi che hanno portato alla mancata approvazione di un nuovo Statuto e che hanno condotto ad un lungo periodo di Commissariamento, sui quali peraltro questa Corte ha già riferito, sono stati superati con l'approvazione della legge 7 agosto 2012 n. 135. Dopo tale data l'Ente ha elaborato un nuovo statuto che è stato approvato con DPR del 18 marzo 2013, n. 53. L'Aero Club d'Italia ha visto riconosciuta natura di ente di diritto pubblico con lo scopo di promuovere, disciplinare ed inquadrare tutte le attività tese allo sviluppo dell'aviazione nei suoi aspetti culturali, didattici, turistici, sportivi, promozionali, di utilità sociale e civile. Inoltre, ha lasciato immutate struttura e finalità principali dell'Ente che riunisce in un unico organismo federativo le associazioni e gli enti italiani che si interessano allo sviluppo dell'aviazione nei suoi aspetti didattici, sportivi e turistico-promozionali.

L'Ente, in quanto esercente attività sportiva, è una federazione del CONI, ai sensi dell'art. 27 del DPR 28 marzo 1986, n. 157, nonché del decreto legislativo 23 luglio 1999, n. 242.

Il nuovo statuto ha ridotto a cinque unità i componenti del Consiglio Federale in conformità alla normativa vigente, ha previsto la soppressione del membro supplente del Collegio dei revisori, la possibilità del rinnovo del mandato del Presidente dell'Ente per due mandati consecutivi dopo il primo e disposto il trasferimento dei compiti di vigilanza sull'Ente dal Ministero per i beni e le attività culturali alla Presidenza del Consiglio dei Ministri, alla quale, in attuazione del decreto-legge 18 maggio 2006, n. 181, convertito, con modificazioni dalla legge 17 luglio 2006, n. 233, sono state trasferite le competenze in materia di sport.

Il 6 luglio 2013 sono state ultimate le procedure elettive per l'insediamento dei nuovi organi di governo dell'Ente, per il quadriennio 2013- 2017 nella stessa data dall'Assemblea dell'Ente che ha nominato il Presidente nella stessa persona del commissario in carica.

Relativamente al tema dell'organizzazione del personale, l'attuale dotazione organica è di 37 unità, tuttavia il numero dei dipendenti effettivamente in servizio risulta inferiore e pari a 27 unità. La spesa per il personale, nel corso dell'anno 2012, è aumentata rispetto all'esercizio precedente dell'8,16%.

Per quanto attiene ai soci dell'Ente si nota come durante l' esercizio 2012 si è invertita la negativa tendenza, registrata negli anni precedenti, e si è assistito ad un



umento del numero dei soci passati da 8.462 del 2011 ai 8.557 nel 2012 (+1,2%), mentre quello degli Aero Club Federati è rimasto sostanzialmente immutato, dai 156 alla fine del 2011 ai 155 nel 2012. La consistenza della flotta aerea, nell'esercizio 2012, si è sostanzialmente modificata nella composizione con un incremento nella flotta velivoli (+8,16%) ed alianti (+10%), mentre si è ridotta del 18,13% quella degli aerei di volo diportistico.

Non è stato possibile procedere ad una comparazione dei dati relativi all'attività di volo tra gli esercizi 2011 e 2012, infatti i dati disponibili al momento riguardano 60 Aero Club su un totale di 150.

L'Ae.C.I. ha partecipato ai campionati italiani, per il volo a motore, a 4 gare aeree di rally e 4 gare di velocità, nel volo a vela a 11 gare nazionali, nel paracadutismo a 3 gare valevoli per i campionati nazionali.

Anche all'estero l'Ae.C.I. ha partecipato a gare e campionati di varie specialità: volo a vela, paracadutismo, aeromodellismo, volo da diporto,

Parallelamente all'attività sportiva l'Ente ha sostenuto l'attività didattica in tutti i comparti di operatività dell'Ae.C.I. e, soprattutto, in quello del "volo con apparecchi privi di motore". L'Ente, attraverso i clubs associati svolge un importante ruolo formativo in campo aeronautico.

Per quanto attiene ai risultati contabili della gestione finanziaria 2012, il bilancio è stato approvato dalle Amministrazioni vigilanti.

La gestione si è conclusa con un avanzo di amministrazione di € 1.623.365, importo inferiore del 24,61% rispetto al 2011 e ciò per il cospicuo incremento dei pagamenti.

L'analisi dei dati esposti indica che l'andamento delle riscossioni, nell'esercizio 2012, è stato caratterizzato da un decremento del 4,45% rispetto all'esercizio precedente, mentre i pagamenti sono aumentati del 5,75%. Per quanto riguarda il fondo cassa, la consistenza ad inizio esercizio si è ridotta del 17,49% al 31 dicembre, attestandosi a € 3.673.365.

La gestione dei residui ha risentito dell'accertamento di competenza, e dei residui degli anni precedenti, raggiungendo l'importo di €1.216.725, inferiore del 6,77% rispetto al 2011.

Anche per i residui passivi l'esercizio si è chiuso con un decremento che è stato pari al 9,36%, ed il saldo risulta condizionato dagli impegni degli esercizi precedenti.

L'esame dello stato Patrimoniale evidenzia un decremento (da euro 12.541.752 a euro 11.195.223) del -10,74%, questo dato è, tuttavia, la sintesi di significative variazioni delle singole macro-voci delle sezioni.

L'esercizio 2012 si è chiuso con un disavanzo economico di euro 513.329, a fronte del risultato positivo registrato nell'esercizio precedente (+294.557), determinato dal saldo negativo del differenziale tra valore e costi della produzione, pari a euro 473.984, delle rettifiche di valore pari ad euro 160.604 e delle imposte di esercizio pari a euro 376.381.

Tale risultato negativo è il prodotto dalla diminuzione del 15,19% del valore della produzione, a fronte di costi della produzione diminuiti nell'esercizio 2012, soltanto dell'1,89% rispetto all'esercizio precedente.

In dettaglio, la contrazione registrata nella voce del valore della produzione è dovuta alla forte diminuzione del contributo Coni e all'eliminazione totale dei contributi dei Ministeri Vigilanti.

Per le altre voci del conto economico, si registra un decremento delle partite straordinarie, in quanto il saldo positivo complessivo è passato da €518.750 a €252.285 (-266.465 euro), per effetto in particolare della voce "sopravvenienze attive e insussistenze passive" pari a euro 381.389 (-35,68% rispetto all'esercizio precedente). Quest'ultima voce comprende i residui passivi riaccertati alla fine dell'esercizio.

<b>RICAVI</b>	<b>2011</b>	<b>2012</b>	<b>Variazione 2012/2011</b>
Variazioni rimanenze prodotti in corso lavorazione	<b>4.289.724</b>	<b>3.638.048</b>	<b>-15,19</b>
<b>VALORE PRODUZIONE TIPICA</b>	<b>4.289.724</b>	<b>3.638.048</b>	<b>-15,19</b>
Materie prime e servizi esterni	2.138.935	1.743.654	-18,48
<b>VALORE AGGIUNTO</b>	<b>2.150.789</b>	<b>1.894.394</b>	<b>-11,92</b>
Costo lavoro	1.351.476	1.524.020	12,77
<b>MARGINE OPERATIVO LORDO</b>	<b>799.313</b>	<b>370.374</b>	<b>-53,66</b>
Ammortamenti	545.603	691.736	26,8
Saldo proventi ed oneri diversi	155.432	152.622	-1,81
<b>RISULTATO OPERATIVO</b>	<b>98.278</b>	<b>-473.984</b>	<b>-582,28</b>
Proventi ed oneri finanziari	3.319	5.922	78,43
Rettifiche di valori di attività finanziarie	-145.364	-160.604	10,48
<b>RISULTATO PRIMA DEI COMPONENTI STRAORDINARI E DELLE IMPOSTE</b>	<b>-43.767</b>	<b>-628.666</b>	<b>1.336,39</b>
Proventi ed oneri straordinari	518.750	252.285	-51,36
<b>RISULTATO PRIMA DELLE IMPOSTE</b>	<b>474.983</b>	<b>-376.381</b>	<b>-179,23</b>
Imposte d'esercizio	180.426	136.948	-24,09
<b>AVANZO/DISAVANZO ECONOMICO</b>	<b>294.557</b>	<b>-513.329</b>	<b>-274,27</b>

In ordine alla riclassificazione si rileva che:

- il valore aggiunto presenta un decremento rispetto all'esercizio 2011 di circa l'11,92% in seguito alla diminuzione del valore della produzione;
- a seguito di un sensibile aumento del complessivo costo del lavoro peggiora il margine operativo lordo (MOL) ;
- il risultato operativo peggiora da un lato per il decremento del valore della produzione " e dall'altro per l'incremento del costo del lavoro;
- le variazioni nella gestione finanziaria e le risultanze gestionali hanno inciso in maniera considerevole sul saldo negativo della voce "*risultato prima dei componenti straordinari e delle imposte*" che passa dai - 43.767 euro del 2011, ai - 628.666 euro del 2012;
- il disavanzo economico segna nel 2012 un importo pari - 513.239 euro, dovuto alla contrazione del valore della produzione.

Tra gli aspetti critici si evidenzia la gestione economica dell'Ente che espone risultato negativo nel 2012.



PAGINA BIANCA

**APPENDICE STATISTICA**

PAGINA BIANCA

## **Indici statistici**

### **1. Premessa**

Gli indici statistici di bilancio sono espressioni numeriche che consentono di evidenziare la tendenza evolutiva di taluni rapporti caratteristici, basati su dati di bilancio, utile a svolgere confronti nel tempo e nello spazio e in condizioni di equilibrio economico – finanziario.

### **2. Alcuni indicatori desunti dall'analisi di bilancio dell'Aeroclub**

#### **1) Rapporto tra valore della produzione e costi di produzione (in percentuale)**

Il primo indicatore è sviluppato attraverso il rapporto, espresso in forma percentuale, tra il valore della produzione ed i relativi costi, desunti dal conto economico.

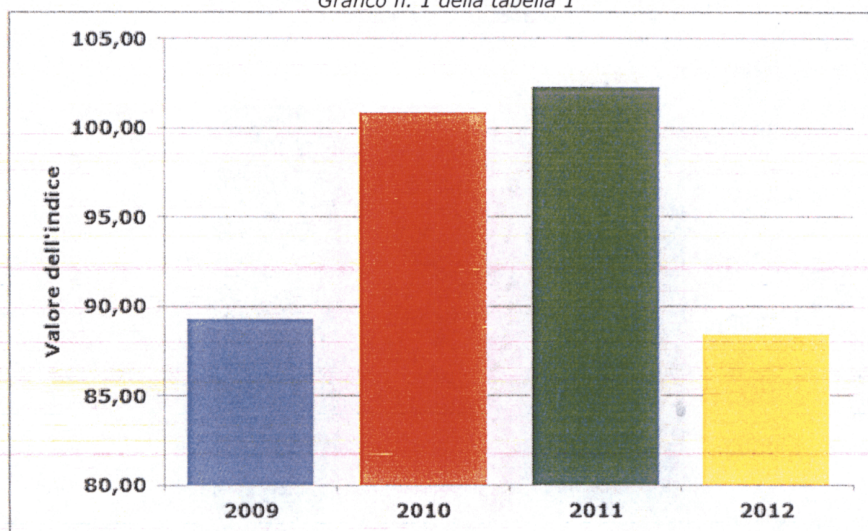
Esso fornisce indicazioni sulla capacità dell'Ente di sostenere i costi per la realizzazione della propria missione istituzionale.

Tale indice, espresso in termini percentuali, può assumere valori superiori, uguali o inferiori a 100. Un valore uguale a 100 indica una situazione di equilibrio nella quale i ricavi di produzione eguagliano esattamente i costi di produzione. Nel caso specifico, il valore dell'indice si distribuisce, tra il 2009 e il 2012, seguendo un andamento "campanulare" con i valori centrali, corrispondenti al biennio 2010-2011, che superano il valore di equilibrio del 100%, mentre i due valori estremi, corrispondenti agli anni 2009 (89,28%) e 2012 (88,47%), sono ben al di sotto di tale valore di equilibrio

*Tabella 1- Valore della produzione/Costi della produzione nel periodo 2012-2009*

	<b>2009</b>	<b>2010</b>	<b>2011</b>	<b>2012</b>
<b>Valore della produzione/Costi della produzione</b>	89,28	100,85	102,34	88,47

Grafico n. 1 della tabella 1



## 2) Ricavi da prestazioni e vendite di beni e servizi/Ricavi della produzione

Il secondo indicatore è rappresentato dal rapporto tra i ricavi derivanti dalla prestazione e vendita di beni e servizi, dedotto dal conto economico dell'ente, e il totale dei ricavi di produzione.

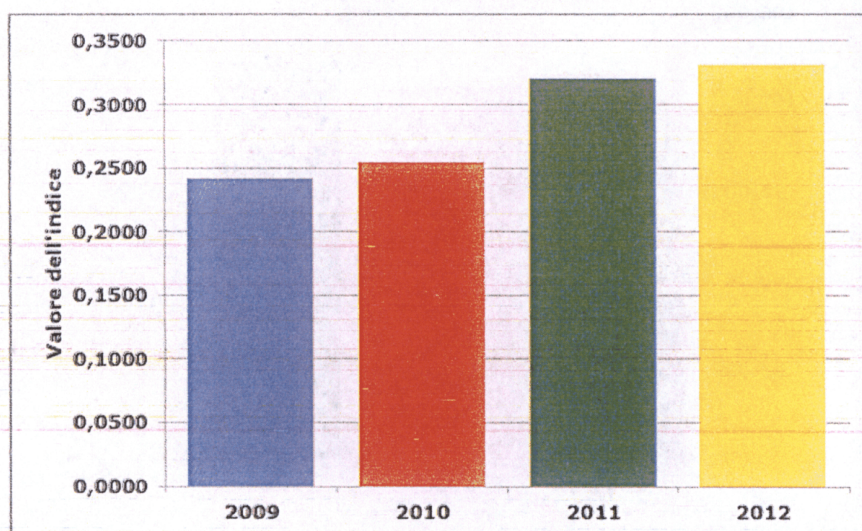
Tab. n 2 – Rapporto percentuale tra ricavi istituzionali e ricavi di produzione, dal 2009 al 2012

	2009	2010	2011	2012
<b>Ricavi da prestazioni e vendite di beni e servizi/ Ricavi della produzione</b>	24,15	25,43	32,13	33,16

Il valore di tali indici evidenzia una crescente incidenza dei ricavi derivanti da prestazioni istituzionali. Tale rapporto, infatti, è passato dal 24,15% nel 2009 al 33,16% nel 2012 con un incremento, in termini percentuali, del 37,31%. Ciò vuol dire che l'ente ha progressivamente incrementato la quota di beni e servizi offerti sul mercato evidenziando una capacità di gestione dell'attività di vendita.



Grafico n. 2 della tabella 2



### 3) Costo del personale/Valore della produzione

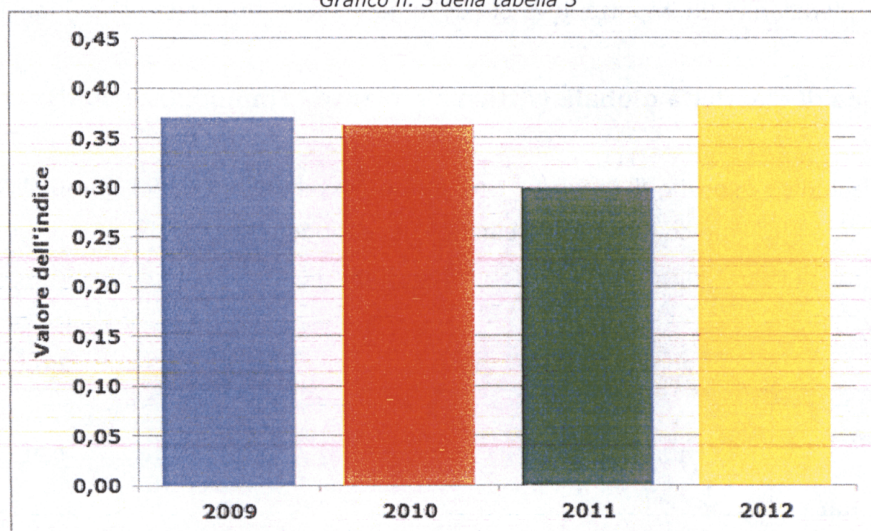
L'incidenza del costo del personale rispetto al valore della produzione misura il peso di una importante componente di costo difficilmente comprimibile rispetto all'entità degli output "ordinari" dell'Ente. Quando tale rapporto diminuisce, fermo restando i ricavi di produzione, cresce l'economicità di utilizzo di questo fattore della produzione.

Nel caso specifico, l'indice raggiunge il minimo nel 2011 e il massimo nell'anno seguente a seguito, rispettivamente, del minimo e massimo ammontare dei costi del personale.

Tab. n. 3- Rapporto costo del personale/Ricavi di produzione, in percentuale, dal 2009 al 2012

	2009	2010	2011	2012
<b>Costo del personale/ Totale dei ricavi di produzione</b>	37,00	36,00	30,00	38,00

Grafico n. 3 della tabella 3



#### 4) Incidenza della gestione caratteristica sul risultato ante imposte

Questo indice esprime l'impatto della gestione extra-caratteristica, finanziaria e straordinaria, sul risultato reddituale calcolato prima della gestione fiscale. L'indice è ottenuto attraverso una riclassificazione del conto economico, riportata alla fine di questa sezione, secondo il criterio del valore aggiunto.

L'impatto della gestione extra-caratteristica è tanto più lieve quanto più l'indice è vicino all'unità, mentre è tanto maggiore quanto più l'indice ne è lontano, in negativo o in positivo. La tabella seguente mostra i valori ottenuti:

Tabella n. 4 - Andamento dell'incidenza della gestione caratteristica sul risultato ante imposte, dal 2009 al 2012

	2009	2010	2011	2012
<b>Utile lordo o risultato prima delle imposte / Risultato operativo</b>	-0,36	55,31	4,83	-0,79

L'impatto della gestione straordinaria è rilevante sia nel 2009, quando ha permesso di ottenere un risultato economico positivo (9,79 mgl di euro), che nel 2010, quando ha consentito di avere il risultato economico più cospicuo (1.612,69 mgl di euro) del periodo 2009-2012. In quest'ultimo anno, pur avendo un risultato

operativo e quello ante imposte entrambi negativi, l'indice si avvicina all'unità (0,79) evidenziando un impatto lieve sia della gestione straordinaria che finanziaria.

### 5) Indice di elasticità globale (Attivo circolante/ Immobilizzazioni)

Tale indice esprime il rapporto tra l'attivo circolante e l'attivo immobilizzato. Quanto più è alto l'indice tanto più è elastica la gestione dell'azienda.

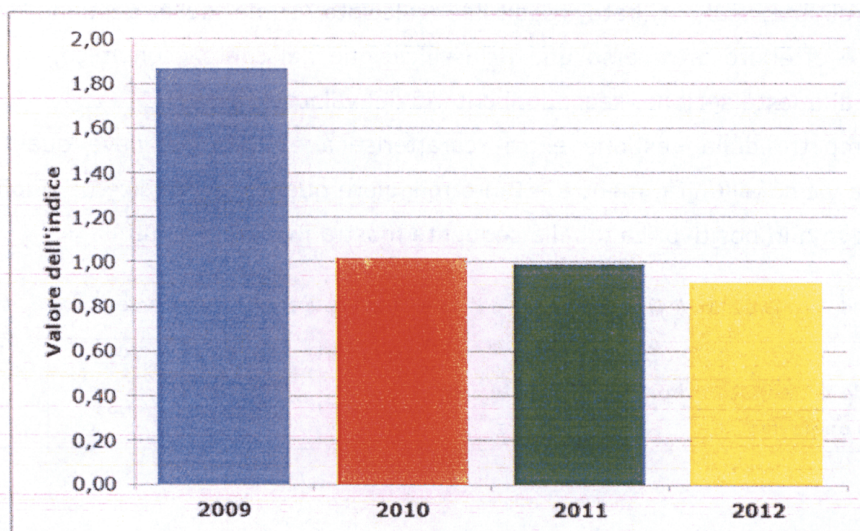
La tabella seguente riporta i valori ottenuti per l'ente.

Tabella n. 5 - Indice di elasticità per anno dal 2009 al 2012

	2009	2010	2011	2012
<b>Attivo circolante/ Attivo immobilizzato</b>	1,87	1,02	0,99	0,91

Il valore dell'indice è andato diminuendo dal 2009 al 2012, passando da 1,87 a 0,91 con una diminuzione, in termini percentuali, del 51,34%. Ciò evidenzia un tendenziale squilibrio verso l'accumulazione di capitale fisso.

Grafico n. 4 - Rappresentazione della tabella 5



Di seguito sono riportati il conto economico riclassificato e la tabella con i dati di origine

Tabella n. 6 – Conto economico riclassificato (in euro)

	2009	2010	variazione 2010/2009	2011	variazione 2011/2010	2012	variazione 2012/2011
<b>RICAVI</b>	<b>3.709.838</b>	<b>3.815.725</b>	<b>2,85</b>	<b>4.289.724</b>	<b>12,42</b>	<b>3.638.048</b>	<b>-15,19</b>
Variazioni rimanenze prodotti in corso lavorazione	0	0	0,00		0,00		0,00
<b>VALORE PRODUZIONE TIPICA</b>	<b>3.709.838</b>	<b>3.815.725</b>	<b>2,85</b>	<b>4.289.724</b>	<b>12,42</b>	<b>3.638.048</b>	<b>-15,19</b>
Materie prime e servizi esterni	223.580	1.911.444	754,93	2.138.935	11,90	1.743.654	-18,48
<b>VALORE AGGIUNTO</b>	<b>1.476.258</b>	<b>1.904.281</b>	<b>28,99</b>	<b>2.150.789</b>	<b>12,94</b>	<b>1.894.394</b>	<b>-11,92</b>
Costo lavoro	1.590.179	1.516.560	-4,63	1.351.476	-10,89	1.524.020	12,77
<b>MARGINE OPERATIVO LORDO</b>	<b>-113.921</b>	<b>387.721</b>	<b>440,34</b>	<b>799.313</b>	<b>106,16</b>	<b>370.374</b>	<b>-53,66</b>
Ammortamenti	207.058	171.548	-17,15	545.603	218,05	691.736	26,78
Saldo proventi ed oneri diversi	124.266	183.879	47,97	-155.432	-184,53	-152.622	1,81
<b>RISULTATO OPERATIVO</b>	<b>-445.245</b>	<b>32.294</b>	<b>107,25</b>	<b>98.278</b>	<b>204,32</b>	<b>-473.984</b>	<b>-582,29</b>
Proventi ed oneri finanziari	44.329	29.089	-34,38	3.319	-88,59	5.922	78,43
Rettifiche di valori di attività finanziarie	-168.773	-138.418	17,99	145.364	205,02	160.604	10,48
<b>RISULTATO PRIMA DEI COMPONENTI STRAORDINARI E DELLE IMPOSTE</b>	<b>-569.689</b>	<b>-77.035</b>	<b>86,48</b>	<b>-43.767</b>	<b>43,19</b>	<b>-628.666</b>	<b>-1.336,39</b>
Proventi ed oneri straordinari	731.887	1.863.224	154,58	518.750	-72,16	252.285	-51,37
<b>RISULTATO PRIMA DELLE IMPOSTE</b>	<b>162.198</b>	<b>1.786.189</b>	<b>1.001,24</b>	<b>474.983</b>	<b>-73,41</b>	<b>-376.381</b>	<b>-179,24</b>
Imposte d'esercizio	152.408	173.496	13,84	180.246	3,89	136.948	-24,02
<b>AVANZO/DISAVANZO ECONOMICO</b>	<b>9.790</b>	<b>1.612.693</b>	<b>16.372,86</b>	<b>294.557</b>	<b>-81,74</b>	<b>-513.329</b>	<b>-274,27</b>

Fonte: Bilancio dell'ente

Tabella n. 7 - Dati di origine degli indici (in euro)

	<b>2009</b>	<b>2010</b>	<b>2011</b>	<b>2012</b>
<b>Valore della produzione</b>	3.709.838	3.815.725	4.289.724	3.638.048
<b>Costi della produzione</b>	4.155.083	3.783.431	4.191.446	4.112.032
<b>Ricavi derivanti dall'attività istituzionale</b>	896.052	970.388	1.378.428	1.206.541
<b>Costo del personale</b>	1.375.293	1.382.202	1.283.564	1.391.053
<b>Attivo circolante</b>	7.139.111	5.775.746	5.776.879	5.374.971
<b>Valore dell'attivo patrimoniale</b>	12.205.640	12.549.733	12.541.752	11.195.223
<b>Utile lordo o risultato prima delle imposte</b>	162.198	1.786.189	474.983	-376.381
<b>Reddito operativo</b>	-445.245	32.294	98.278	473.984

Fonte: Bilancio dell'Ente

PAGINA BIANCA

AERO CLUB D'ITALIA  
(Ae.C.I.)

---

# BILANCIO D'ESERCIZIO 2012

PAGINA BIANCA



RELAZIONE DEL  
COMMISSARIO STRAORDINARIO

PAGINA BIANCA

## RELAZIONE AL BILANCIO CONSUNTIVO 2012

### 1. SINTESI DEI RISULTATI DELLA GESTIONE

Con D.P.C.M. del 17 dicembre 2010 sono stati sciolti gli organi dell'Ente e sono stato nominato Commissario Straordinario dell'Ente per il periodo di sei mesi con poteri di ordinaria e straordinaria amministrazione sino all'insediamento dei nuovi organismi di governo dell'ente, previo, altresì, il completamento delle procedure di revisione statutaria ai sensi del Decreto 188/2010. Detto incarico è stato confermato con successivi DM n. 276 del 18/7/2011, DM n. 21 del 16/1/2012, DM del 17/4/2012 e con L. 135/2012.

In particolare, in data 02/08/2011, il nuovo testo statutario è stato trasmesso ai Ministeri vigilanti. Esperita Istruttoria ministeriale, il testo è stato inviato, per il parere, al Consiglio di Stato che, in data 19/4/2012, ha espresso parere negativo in merito al recepimento di alcune direttive del CONI.

La legge di conversione del 7 agosto 2012, n. 135 del decreto legge n. 95/2012<sup>1</sup> ha dato giusta risoluzione alla problematica sorta sancendo che lo statuto dell'AeCI deve adeguarsi anche ai principi desumibili dallo statuto del CONI e dalle determinazioni assunte dal CONI medesimo. Inoltre, la legge ha anche prorogato il mandato commissariale per un periodo non superiore ad un anno dalla data di entrata in vigore della stessa legge di conversione.

Nel mese di settembre ho, pertanto, ritrasmesso il testo statutario ai Ministeri vigilanti per le successive azioni di competenza e, nella udienza del 24 gennaio 2013, il Consiglio di Stato ha espresso parere favorevole al testo statutario. Sono attualmente in attesa del perfezionamento dell'iter previsto per l'approvazione definitiva del nuovo Statuto.

Questo risultato è stato fonte di grande soddisfazione personale, nell'auspicio che presto il nuovo Statuto possa essere approvato nelle previste forme di legge e che, entro il primo semestre del 2013, possa convocare l'Assemblea dell'Ente per la ricostituzione degli organi sociali.

Certamente il ripristino degli organi sociali consentirà l'elaborazione di nuove e vincenti strategie in grado di dare maggiore impulso allo sviluppo ed alla diffusione della Aviazione Generale in Italia nei suoi molteplici aspetti.

Mi auguro che già nel corso del secondo semestre dell'anno 2013, con la ricostituzione dei nuovi organi dell'Aero Club d'Italia, si potranno gettare le basi per un rinnovato sviluppo dell'Ente e degli Aero Club Federati in genere.

Ritengo, altresì, doveroso sottolineare che, essendo scopo prioritario del Commissario Straordinario la ricostituzione dei nuovi organi dell'Aero Club d'Italia, sarà compito degli instaurandi organi di vertice meglio definire, nell'esercizio delle loro funzioni di indirizzo politico-amministrativo, le scelte strategiche per la gestione dell'Ente.

Ad ogni buon conto, nell'esercizio delle funzioni di indirizzo politico-amministrativo, di seguito si sintetizzano gli obiettivi ed i programmi attuati nel 2012, nell'ambito delle scelte politiche dell'Ente, destinati essenzialmente a dare maggiore impulso allo sviluppo ed alla diffusione della cultura aeronautica nei suoi molteplici aspetti, in ottemperanza ai compiti istituzionali dell'Aero Club d'Italia.

Grazie alle maggiori entrate derivanti dall'avanzo di amministrazione al 31/12/2011, distribuito nel corso del 2012, ed alla assenza delle spese per il funzionamento degli organi di amministrazione, è stato possibile soddisfare al meglio le esigenze operative finalizzate a garantire il raggiungimento degli scopi istituzionali, in particolare si è garantita, anche per il 2012, l'attività istituzionale sportiva e l'erogazione agli Aero Club Federati di somme a titolo di contributi.

Questi risultati si sono potuti ottenere, però, solo grazie ad un rinnovato e grande sacrificio, in quanto l'azzeramento dei contributi ministeriali e la forte contrazione del contributo dei CONI hanno mortificato sostanzialmente le risorse finanziarie disponibili in bilancio, rendendo difficile di conseguenza il soddisfacimento delle esigenze istituzionali dell'Ente.

Invero, si è potuto garantire il perseguimento degli scopi istituzionali solo in forza di una decisa e sostanziosa ulteriore riduzione dei costi di funzionamento.

Durante l'anno un obiettivo perseguito è stato quello dello sviluppo del settore aeronautico. Al riguardo è stata sollecitata, nelle sedi istituzionali, l'esame della proposta legislativa, già presentata nell'anno precedente, nell'intento di rilanciare l'intero settore dell'Aviazione Generale in Italia e di ridisegnare le competenze dell'Aero Club d'Italia.

Considerata la rilevanza del ruolo rivestito dai soggetti preposti ad emanare leggi, nonché a definire regole e norme rivolte ad una collettività e tese al complesso sistema di interessi coinvolti, l'Aero Club d'Italia ha, nel corso del 2012, continuato, altresì, a svolgere una incessante attività finalizzata alla rappresentanza delle esigenze particolari dell'Aviazione Generale presso le istituzioni chiamate a governare il mondo del volo.

Si intende proseguire tale attività anche nel corso del 2013, con l'augurio che si possano ottenere risultati significativi per il bene dell'intero settore del volo nei suoi molteplici aspetti: culturali, didattici, turistico-sportivi, promozionali, di utilità sociale e civile anche se il contesto politico economico del Paese è tale da rendere oggettivamente difficoltosa ed improbabile la realizzazione di progetti ambiziosi, sebbene altamente meritevoli.

Anche nel corso del 2012, sono state organizzate riunioni e incontri nelle opportune sedi istituzionali al fine di perseguire la sensibilizzazione del mondo istituzionale alla diffusione della cultura aeronautica e per incoraggiare lo studio dei problemi relativi, alla individuazione delle linee di azione ed alla elaborazione delle normative capaci di promuovere il mondo dell'aviazione leggera e sportiva in Italia, nonostante il perpetuare della grave crisi economica-finanziaria che il Paese sta attraversando.

Occorre considerare, infatti, l'importanza dello sviluppo della formazione aeronautica della gioventù e la diffusione della cultura aeronautica per il progresso sociale dell'attività aeronautica per il Paese e per l'indotto che può avere nel sistema economico nazionale.

In ambito internazionale il Commissario Straordinario ha continuato a partecipare personalmente a diverse riunioni della Federazione Internazionale Aeronautica (F.A.I.), al fine di far sentire il peso e l'impegno del nostro Paese e di individuare strategie vincenti per lo sviluppo dell'attività sportiva aeronautica ottenendo prestigiosi successi, quali, ad esempio, l'elezione del proprio candidato nel Board; l'elezione del candidato per l'Italia nella Commissione Internazionale per gli Sports dell'aria, nonché l'assegnazione dell'organizzazione del campionato europeo volo a vela nel 2015.

La posizione politica realizzata in ambito della F.A.I., tesa ad accrescere il ruolo del nostro Paese nei meccanismi politici determinanti alla definizione delle strategie da porre in essere, consentirà di rispondere in modo più efficace alle più generali esigenze del mondo sportivo aeronautico, nonché di favorire il raggiungimento degli obiettivi che si intendono perseguire in una strategia di sviluppo.

Nell'ambito della Europe AirSports, altro importante organismo europeo del volo che si interfaccia con la EASA, organo internazionale supremo preposto a governare il volo, al controllo dell'aviazione civile, alla cooperazione, allo sviluppo di normative congiunte a livello europeo ed internazionale per migliorare la qualità e la sicurezza del trasporto aereo, il delegato dell'Aero Club d'Italia è stato eletto nell'ultimo rinnovo e partecipa a pieno titolo al Board rappresentando l'Italia.

Visto il successo degli anni passati, al fine di aumentare la presenza dei giovani nel mondo del volo, sono stati realizzati, poi, vari progetti ed erogati specifici contributi volti a sostenere finanziariamente i giovani intenzionati a conseguire titoli aeronautici presso i nostri Aero Club locali e, a tal fine, sono stati ancora assegnati contributi per l'attività didattica destinati ad abbattere i prezzi applicati ai ragazzi che conseguono un titolo aeronautico.

L'auspicato ed ambizioso aumento della presenza dei giovani nel mondo del volo consentirà di valorizzarlo e di incrementare, altresì, i vivai per la nostra amata attività sportiva aeronautica.

Altro obiettivo raggiunto è stato quello di finanziare tutta l'attività sportiva in ogni disciplina aeronautica per la partecipazione alle competizioni nazionali ed internazionali. Le rappresentanze sportive dell'AeCI hanno continuato a dimostrare, anche nel 2012, un ottimo livello tecnico ed agonistico nelle competizioni internazionali, come dimostrano i risultati conseguiti.

Sotto il profilo della sicurezza e della formazione, come noto, tra il Ministero dei Trasporti e l'Aero Club d'Italia furono stipulate in passato due convenzioni, una nei primi anni '70 e l'altra nel 1987, che stabilivano l'attuazione di due piani tecnico-finanziari per il rinnovo della flotta degli aeromobili dell'Aero Club d'Italia, al fine di assicurare una maggiore sicurezza del volo, fornendo la disponibilità di macchine tecnologicamente aggiornate, nonché per dare continuità operativa agli Enti federati dal punto di vista didattico e operativo, consentendo di offrire programmi formativi a prezzi calmierati.

Nel corso dell'anno è proseguita l'assegnazione dei velivoli acquistati il cui numero, tuttavia, assai esiguo, non potrà soddisfare tutte le reali esigenze degli Aero Club locali.

In ordine all'aspetto finanziario, il rinnovo della flotta rappresenta un valido sostegno all'attività didattica in quanto l'assegnazione di velivoli agli AeC Federati ha determinato un abbattimento dei costi per le scuole di volo che sta consentendo alle stesse di praticare tariffe più basse per il conseguimento dei titoli aeronautici e, quindi, un rilancio dell'intera attività.

Nell'interesse della sicurezza del volo e della continuità aerodidattica e sportiva della Nazione, l'Aero Club d'Italia auspica che il Ministero dell'Economia e delle Finanze e il Ministero dei Trasporti avvertano la necessità di finanziare, a breve, pur consapevoli della grave crisi finanziaria che attanaglia il bilancio dello Stato, un terzo piano rinnovo flotta, perché solo con un sostanzioso intervento finanziario si potranno ottenere dei concreti risultati su tutto il territorio nazionale.

Il mondo della Aviazione in Italia soffre di una diffusa disattenzione, pertanto, è necessario creare un movimento di pensiero influente necessario per riformare veramente il nostro mondo e, quindi, rilanciarlo verso nuove prospettive di sviluppo per poterci così avvicinare agli standard europei, sebbene l'intero sistema sia mortificato da una grave carenza di risorse finanziarie.

Inoltre, è continuata sempre con maggiore successo l'attività finalizzata alla Sicurezza del Volo, sebbene detto obiettivo non rientri in quelli istituzionali dell'Aero Club d'Italia, al fine di dare una risposta istituzionale alla lunga serie di incidenti, talvolta mortali, che disgraziatamente avvengono nel nostro amato mondo aeronautico.

Invero, la mancata assegnazione di uno specifico contributo da parte del Ministero delle Infrastrutture e dei Trasporti, nonostante le ripetute sollecitazioni al riguardo da parte del Ministero medesimo, rende alquanto difficile e precario l'impegno dell'Ente nella materia della Sicurezza del Volo.

Come già accennato, nell'anno è continuata, poi, l'azione sinergica con gli altri Enti preposti all'Aviazione Generale, quali ENAC, ENAV e ANSV al fine di individuare soluzioni alle problematiche che caratterizzano il nostro mondo aviatorio.

Non è certo facile risolvere, nel breve periodo, problematiche che hanno radici ben lontane e assai radicate in un ordinamento che non è certo favorevole al mondo dell'aviazione civile e sportiva, ma l'impegno profuso è senza precedenti, quindi, continuando nello svolgimento di un'azione così incisiva, i risultati sicuramente arriveranno a beneficio di tutto il mondo del volo.

Nel corso del 2012, sono state mantenute accese una serie di convenzioni in favore dei singoli soci degli Aero Club Federati, nell'ottica di un processo di fidelizzazione degli stessi.

Con il Capo di Stato Maggiore dell'Aeronautica Militare ho firmato un importante protocollo d'intesa per la collaborazione nel settore della divulgazione della Cultura Aeronautica che, spero, possa dare presto i suoi frutti.

E' stata anche realizzata con grande soddisfazione, la riedizione della rivista "Il Volo", che l'Aero Club d'Italia pubblicava negli anni '50, che è stata distribuita a tutti i nostri soci riscuotendo grande interesse e favore di pubblico.

Come ogni anno, anche nel 2012, l'Aero Club d'Italia ha organizzato con grande successo le manifestazioni aeronautiche che hanno visto protagoniste le gloriose Frece Tricolori. Infatti tutte le esibizioni della Pattuglia Acrobatica

Nazionale Frece Tricolori, fuori dai sedimi militari, si svolgono a cura dell'Aero Club d'Italia. Ogni anno l'AeCI coordina il calendario con l'Aeronautica Militare e provvede direttamente con i propri Aero Club Locali alla organizzazione delle esibizioni della PAN richiamando ogni volta migliaia e migliaia di visitatori. Accanto alla PAN, spesso si esibiscono anche altre pattuglie acrobatiche civili; mentre a terra vengono allestite mostre statiche con velivoli storici, aerei militari delle forze armate italiane e aerei civili.

Un grande impegno che sistematicamente viene ripagato con un grande successo di pubblico, contribuendo in modo significativo alla diffusione della cultura aeronautica nel Paese.

Relativamente alle risorse finanziarie, come già detto sopra, l'entità dei contributi assegnata dal Ministero dei Trasporti è stata totalmente eliminata, mentre quella assegnata dal C.O.N.I. è sostanzialmente diminuita.

L'augurio è che, compatibilmente con la grave situazione economica e finanziaria del Paese, i contributi ministeriali possano essere ripristinati almeno in misura minima, al fine di dare garanzie di consolidamento degli stessi in bilancio per la migliore realizzazione degli obiettivi istituzionali e per la stessa vitalità dell'Ente.

Nella convinzione, poi, che, per la ripresa dello sviluppo è necessario uno stile di gestione improntato ad una maggiore efficienza ed osservanza delle regole di buona amministrazione, sono state promosse misure gestionali finalizzate alla minimizzazione delle spese correnti ed all'ottimizzazione della propria efficacia organizzativa ed efficienza operativa, nonché al recupero dei crediti, soprattutto quelli vantati nei confronti degli Aero club Federati, in modo da ridurre la massa dei residui attivi e di ottimizzare il rapporto di liquidità; anche se la profonda crisi in atto nel Paese ha creato grossi problemi di liquidità agli Aero Club Federati.



L'impegno profuso nell'anno 2012 non si è, comunque, esaurito, bensì proseguirà, per cui è lecito attendersi, nel corso dell'anno 2013, risultati tali da garantire uno sviluppo dell'Ente sempre più elevato per il perseguimento dei fini istituzionali ed una nuova vitalità per gli Aero Club federati e per tutta l'utenza in generale.

In fase di riaccertamento dei residui al 31/12/12 è stata operata, come ogni anno, una ricognizione dei residui attivi e passivi provenienti dagli esercizi anteriori a quello di competenza e sono stati eliminati dal bilancio quelli per i quali non vi è più ragione per la loro conservazione nelle scritture contabili dell'Ente.

La massa dei residui passivi evidenzia una diminuzione dovuta sia in parte ad una migliore capacità di pagamento, sia alla riduzione delle risorse finanziarie da impiegare.

Inoltre, sono stati stanziati, nei pertinenti capitoli di spesa, ben € 479.789 al fine di assegnare in favore degli AeC Federati dei contributi per licenze rilasciate, attività di volo, attività sportiva nonché per acquisto di infrastrutture. I suddetti fondi verranno erogati nel corso del 2013, comportando così la sensibile diminuzione dei residui passivi.

Infine, alla categoria delle partite di giro, si è dovuto iscrivere il versamento anticipato delle prime due mensilità 2013 del contributo CONI (gennaio/febbraio pari ad euro 185.952,23), avvenuto alla fine dell'esercizio finanziario, per poter procedere al relativo pagamento nell'esercizio competente consentendone la relativa riscossione vincolata sul pertinente capitolo dell'entrata.

La massa di residui attivi è diminuita rispetto al dato dell'esercizio precedente. Purtroppo, la difficile situazione economico-finanziaria che il Paese sta vivendo non favorisce una ben più efficace azione dell'Ente tesa, in particolare, al recupero dei crediti vantati nei confronti degli Aero Club Federati.

In conclusione, si illustrano di seguito, sinteticamente, le attività svolte dall'Ente nei molteplici settori di competenza nell'anno 2012.

Trattandosi di risultati di tutto rilievo, si è avuta nuovamente conferma della vitalità del nostro Ente e sono state poste ulteriori premesse per uno sviluppo sempre più elevato per il perseguimento dei fini istituzionali.

## PARTE I - ATTIVITÀ SPORTIVA 2012

1. VOLO A MOTORE  
a. ATTIVITÀ E DATI

	2011	2012
- Gare aeree di Rally .....	7	4
- Gare di Velocità.....	2	4
- Licenze Sportive F.A.I. rilasciate.....	35	23
- Licenze Sportive F.A.I. rinnovate.....	75	78
- Licenze Sportive F.A.I. rilasciate navigatori rally.....	2	0
- Licenze F.A.I. Navigatori rally rinnovate.....	-	1
- Tessere di Giudice sportivo volo a motore.....	14	11
- Tessere di Giudice sportivo elicottero.....	-	3

## b. CAMPIONI ITALIANI VOLO A MOTORE

Piloti Velocità	(ex equo) Stefano Gambaro ( AeC Rieti) e Antonello Budini Gattai (AeC Palermo)
Equipaggio Rally FAI	Stefano Gambaro (AeC Rieti) / Roberto Giovannetti (AeC Milano)
Equipaggio Rally Nazionale Team	Vanni Scagnetti (AeC Reggio Emilia) / Antonio Biraghi (AeC Reggio Emilia)
	Aero Club Latina

## 2. ACROBAZIA

## a. ATTIVITÀ E DATI

	2011	2012
- Gare acrobazia a motore.....	2	1
- Gare acrobazia in aliante.....	7	4

**b. CAMPIONI ITALIANI ACROBAZIA A MOTORE**

Intermedia Stefano Bruni (AeC Reggio Emilia)  
 Avanzata Rodolfo Natale (AeC Milano)  
 Illimitata Gianfranco Cillario (AeC Ali sul Mare)

**c. CAMPIONI ITALIANI ACROBAZIA IN ALIANTE**

Promozione Angelo Filippini, (AeCVV Castelviscardo)  
 Sport Alberto Gaddoni, (ASD Fly&Joy)  
 Intermedia Andrea Pizzuti, (ASD Fly&Joy)  
 Avanzata Luca Bertossio, (ASD Fly&Joy)  
 Club Pietro Filippini, (AeCVV Castelviscardo)  
 Assoluto Pietro Filippini, (AeCVV Castelviscardo)

**d. PARTECIPAZIONE A CAMPIONATI E GARE INTERNAZIONALI**

Acrobazia a Motore: - Campionati Mondiali cat. Avanzata – agosto 2012 Ungheria  
 - Coppa Internazionale Matko, cat. Avanzata – giugno 2012 Ungheria – Rodolfo Natale ha conquistato la medaglia d'argento

Acrobazia in Aliante: - Campionati Mondiali cat. Avanzata – agosto 2012 Slovacchia – dove sono state conquistate le medaglie d'oro a squadra e individuale, l'argento individuale, nonché il bronzo individuale.

**3. VOLO A VELA****a. ATTIVITÀ E DATI:**

	2011	2012
- Gare Internazionali.....	2	1
- Gare Nazionali.....	12	11
- Licenze F.A.I. rinnovate.....	225	221
- Licenze F.A.I. rilasciate.....	20	27
- Licenze F.A.I. navigatore.....	-	1
- Tessere Giudice Sportivo .....	119	110

**b. CAMPIONI ITALIANI VOLO A VELA:**

## Campionato Italiano di Velocità 2012

Classe Club	Davide Schiavotto	Aec Prealpi Venete
Classe Standard	Vittorio Pinni	AecParma
Classe 15m	Luca De Marchi	ACAO
Classe 18m	Giorgio Galetto	Aec Bolzano
Classe 20m	Aldo Cernezzi	ACAO
Classe Unica	Luca De Marchi	ACAO

## Campionato Italiano di Distanza 2012

Classe Club	Leonardo Brigladori	Aec.Volov. Lariano
Classe 15m	Eliano Sandri	Aec.Volov. Ferrarese
Classe libera	Roberto Reginaldi	AeC Rieti
Classe Promozione	Alessandro Gaiotti	AV Rivoli di Osoppo

**c. PARTECIPAZIONE A CAMPIONATI E GARE INTERNAZIONALI**

Campionati Mondiali Classi m. 15 e 18 Open – agosto 2012 -USA  
 Pre-Mondiali Juniores Classi Standard e Club – agosto 2012 -POLONIA

**d. INSEGNE VOLO A VELA RILASCIATE :**

	2011	2012
DIAMANTE.....	1	1
ORO.....	4	5
ARGENTO.....	32	12
KM. 750 .....	4	-

## 4 - PARACADUTISMO:

## a. ATTIVITÀ E DATI:

	2011	2012
- Gare valevoli per i campionati nazionali.....	12	3
- Gare non valide per i campionati nazionali.....	-	1
- Licenze F.A.I. rinnovate.....	165	127
- Licenze F.A.I. rilasciate.....	33.	36
- Giudici .....	17	16

## b. CAMPIONI ITALIANI PARACADUTISMO

P.A. individuale:	Giorgio Squadrone, CSE
Stile individuale:	Giuseppe Tresoldi, CSE
Combinata:	Squadrone / Tresoldi, CSE
Precisione Femminile:	Milena Zanotti, CSE
P.A. a Squadre:	CSE (Giorgio Squadrone, Francesco Gullotti, Paolo Filippini, Giuseppe Tresoldi, Luigi Conga)
Canopy Piloting:	Ulisse Idra, ASD Turbolenza
FCL a Squadre:	ASD Turbolenza (Placido Udine, Fabio Lorenzetti, Ivan Quadrio, Mario Fattoruso, Massimo Fiorini)

## c. PARTECIPAZIONE A CAMPIONATI E GARE INTERNAZIONALI:

Coppa del Mondo – Croazia – maggio	
Coppa del Mondo – Austria – giugno	
Coppa del Mondo – Slovenia – giugno	
Coppa del Mondo – Germania – luglio	
Coppa del Mondo – Italia – agosto	
Coppa del Mondo – Svizzera – settembre	nella quale è stata conquistata la medaglia d'oro individuale (ex equo con atleta svizzero)
Campionati Europei/Coppa Mondo FCL 4 e FreeFly - Rep. Ceca – settembre,	in cui sono state conquistate le medaglie d'argento e bronzo a squadra
Campionati Mondiali varie categorie – Dubai – dicembre – nel quale è stata conquistata la medaglia d'argento individuale nella cat. P.A.	

4 - AEROMODELLISMO:		2011	2012
a. ATTIVITÀ E DATI:			
- Gare a carattere Internazionale.....		11	11
- Gare per la disputa del Campionato Italiano.....		37	36
- Licenze F.A.I. rilasciate.....		16	19
- Licenze F.A.I. rinnovate.....		341	320
- Licenze F.A.I. rinnovate razzomodelli.....		1	1
- Tessere Giudice Sportivo.....		66	52
- Attestati di Aeromodelismo rilasciati.....		241	94

## b. CAMPIONI ITALIANI AEROMODELLISMO

F1A	GOBBO Massimiliano	A.S. Vo.Li
F1B	KUSTERLE Mario	A.S. Vo.Li
F1C	FIEGL Bruno	A.S. Vo.Li
F1D	MANIERI Fabio	AeC Roma
F1E	BAU' Eligio	A.S. Vo.Li
F1G	BRUMAT Franco	A.S. Vo.Li
F1M	MANIERI Fabio	AeC Roma
F2A	GROSSI Luca	AeC Rimini
F2B	VALLIERA Marco	A.S. Vo.Li.
F2C	MAGLI Marcello (Pilota)	AeC Lugo
	PIRAZZINI Elvis (Meccanico)	AeC Lugo
F3A	SILVESTRI Sebastiano	Rep. di San Marino
F3B	AMICI Daniele	A.S. Amici dell'Aria
F3C	LUCCHI Stefano	AeC Milano Est
F3D	PERELLA Carlo	AeC Aosta
F3J	SALVIGNI Marco	AeC Milano Est
F3K	ROTA Paolo	AeC Milano Est
F3N	CESENA Mirko	AeC Milano Est
F3P	MATERAZZI Filippo	AeC Milano Est
F4C	SANTUCCI Piero	AeC Volo Velistico Toscano

F4H	INGA Marco	AeC Milano Est
F5B	CAVAGGIONI Piermarco	A.S Vo.Li.
F5J	GANASSI Simone	AeC Milano Est

## c. PARTECIPAZIONE A CAMPIONATI E GARE INTERNAZIONALI:

- Campionati Europei F1ABC – agosto, Italia – nel quale è stata conquistata 1 Medaglia d’Argento
- Campionati Europei F1E – agosto, Romania
- Campionati Mondiali F2ABCD – settembre, Bulgaria
- Campionati Europei F3A – luglio, Francia – nel quale sono state conquistate 1 Medaglia d’Oro e 2 di Bronzo
- Campionati Europei F3C – luglio, Germania – nel quale sono state conquistate 2 Medaglie d’Oro ed 1 di Bronzo
- Campionati Mondiali F3J – agosto, Sud Africa – nel quale sono state conquistate 1 Medaglia d’Oro ed 1 di Bronzo
- Campionati Europei F3K – luglio, Francia – nel quale è stata conquistata 1 Medaglia di Bronzo
- Campionati Mondiali F4C – agosto, Spagna
- Campionati Mondiali F5BFD – settembre, Romania – nel quale è stata conquistata 1 Medaglia d’Oro ed 1 di Bronzo

## 5 - VOLO DA DIPORTO O SPORTIVO:

## a. ATTIVITÀ E DATI:

	2011	2012
- Gare ULM .....	3	2
- Gare V.L. ....	-	7
- Licenze F.A.I. rilasciate di VDS privi di motore.....	7	3
- Licenze F.A.I. rinnovate di VDS privi di motore.....	86	70
- Licenze F.A.I. rilasciate di VDS provv. di motore.....	19	9
- Licenze F.A.I. rinnovate di VDS provv. di motore.....	11	15
- Tessere di Giudice sportivo VL.....	-	1
- Tessere di Giudice sportivo ULM.....	1	3

**b. CAMPIONI ITALIANI VOLO DA DIPORTO O SPORTIVO:**

Parapendio: Marco Littamè (AeC Volo Libero Leonessa)  
 Deltaplano: Alessandro Ploner (AeC Centro Volo Alta Badia)  
 Parapendio/Femm.le: Nicole Fedele (AeC Blu Phoenix)

Paramotore: Sandro Passeri (AeC Vestina Volandia)

**c. PARTECIPAZIONE A CAMPIONATI INTERNAZIONALI VDS/VL:**

Super Finale Coppa del Mondo – Parapendio – gennaio, Messico  
 Coppa del Mondo – Parapendio – marzo, Brasile  
 Coppa del Mondo – Parapendio – maggio, Francia  
 Coppa del Mondo – Parapendio – luglio, Portogallo  
 Coppa del Mondo – Parapendio – agosto, Macedonia  
 Coppa del Mondo – Parapendio – agosto, USA  
 Campionati Europei Parapendio – settembre, Francia nel quale è stata conquistata la medaglia d’Oro individuale  
 Campionati Europei Deltaplano – settembre, Turchia nel quale sono state conquistate 2 medaglie d’Oro: 1 a Squadra e 1 individuale

**d. PARTECIPAZIONE A CAMPIONATI INTERNAZIONALI VDS/VM**

Campionato Internazionale ULM – maggio, Francia  
 Campionato Mondiale Paramotore – agosto, Spagna

**6 - AEROSTATICA**

**a. ATTIVITÀ E DATI:**

	2011	2012
- Gare .....	3	2
- Licenze F.A.I. rinnovate .....	16	12
- Licenze F.A.I. rilasciate .....	0	1
- Tessere giudice .....	5	1



**b. CAMPIONI ITALIANI:**

- Mirko Marangoni (AcC Mongolfiere Mondovi)

**c. PARTECIPAZIONE A CAMPIONATI INTERNAZIONALI AEROSTATI**

- Campionati Mondiali Mongolfiera -- agosto, Battle Creek, USA

## PARTE II - ATTIVITÀ AERODIDATTICA

I seguenti dati sono riferiti a segnalazioni pervenute sino alla data del 4/3/2013 da 60 Aero Club su un totale di 150.

## 1 - VOLO A MOTORE:

L'attività didattica di volo a motore per il conseguimento delle licenze, attestati e abilitazioni è stata svolta da 35 Aero Club esercenti altrettante scuole di pilotaggio.

Nell'anno in esame sono stati conseguiti:

- Attestati allievi pilota.....	255
- Licenze di pilota privato.....	202
- Licenze di pilota commerciale.....	40
- Abilitazioni IFR.....	29
- Abilitazioni Istruttori.....	16
- Licenze pilota privato elicotteri.....	-
- Licenze pilota commerciale elicotteri.....	6

Le licenze di pilota commerciale di elicotteri sono state conseguite presso l' Aero Club di Biella e l' Aero Club di Lugo.

Nell'anno 2012 si è registrato una diminuzione del numero delle licenze e delle abilitazioni di volo rilasciate pari a circa l'11 % rispetto al 2011.

## 2 - VOLO A VELA:

L'attività didattica di volo a vela per il conseguimento delle relative licenze ed abilitazioni è stata svolta da 11 Aero Club esercenti scuole di pilotaggio.

Nell'anno in esame sono stati conseguiti:

- Licenze di pilota di aliante.....	40
- Abilitazioni di istruttore di alianti.....	-

Rispetto all'anno precedente, il numero dei titoli rilasciati è aumentato del 14%.

### 3 - VOLO DA DIPORTO O SPORTIVO:

#### a. ATTIVITÀ AERODIDATTICA COMPLESSIVA:

L'attività aerodidattica svolta ha interessato complessivamente 3.135 allievi di volo libero e di volo a motore, con un calo di circa il 5% rispetto all'anno precedente. Sono stati effettuati, presso le Scuole certificate dall'Ente, i seguenti corsi per il conseguimento dell'attestato V.D.S., della durata di un anno solare:

- . con apparecchi privi di motore hanno aperto i corsi 49 scuole;
- . con apparecchi provvisti di motore n. 164 corsi;

#### b. ATTIVITÀ AERODIDATTICA CON APPARECCHI PRIVI DI MOTORE:

Il totale degli allievi iscritti ai corsi è stato pari a 1.326, di cui:

- allievi idonei all'esame: 441;
- allievi non idonei all'esame: 17.

#### c. ATTIVITÀ CON APPARECCHI PROVVISI DI MOTORE (ULM):

Il totale degli allievi iscritti ai corsi è stato pari a 1.809, di cui:

- allievi idonei all'esame: 634;
- allievi non idonei all'esame: 20.

In totale, gli attestati rilasciati dall' Ae.C.I. nel 2012 sono stati 1.383, di cui 213 per conversione di titoli aeronautici, numeri sostanzialmente stabili rispetto all'anno precedente.

Da evidenziare che gli apparecchi V.D.S. identificati nel 2012 sono stati 316, con un calo del 30% dell'anno precedente. Sono state, inoltre, rilasciate 7 targhe prova. Il totale degli apparecchi identificati a fine 2012 è di 11.458 unità.

Infine, nel corso dell'anno 2012 sono state certificate 14 scuole di Volo da Diporto o Sportivo con apparecchi provvisti di motore, in numero uguale rispetto all'anno precedente, ma nessuna scuola con apparecchi privi di motore.

## PARTE III - FLOTTA E ATTIVITÀ DI VOLO

## 1 - VELIVOLI A MOTORE:

- velivoli di proprietà o in esecenza agli Aero Club federati.....252

## 2 - ALIANTI E MOTOALIANTI:

- di proprietà o in esecenza agli Aero Club federati.....66

Nota: totale aeromobili flotta Aero Club federati: n. 318

3 - APPARECCHI V.D.S. provvisti di motore: ..... 84

4- APPARECCHI V.D.S. privi di motore: ..... 56

## 3 - ATTIVITÀ VOLO A MOTORE:

Con i suddetti aeromobili si è svolta, nel 2012, un'attività di 40.191 ore, con un calo di circa il 2% rispetto al 2011, così suddivise:

- ore di volo a motore per attività aeroscolastica.....21.551  
 - ore di volo a motore per turismo e sport..... 17.423  
 - ore di volo a motore per attività acrobatica..... 238  
 - ore di volo con elicotteri per attività aeroscolastica..... 682  
 - ore di volo con elicotteri per allenamento.....297

totale ore di volo a motore

-----  
 40.191  
 =====

## 4 - ATTIVITÀ ALIANTI:

Tale attività ha registrato un calo del 48 % rispetto all'anno precedente.

- ore di volo per attività didattica e di allenamento su alianti..... 1.376

- ore di volo su alianti per turismo e sport..... 7.156  
-----  
totale ore volo con alianti                    8.532  
=====

#### 5 - ATTIVITÀ MOTOALIANTI:

Nel corso del 2012 si è registrata una riduzione dell'attività di circa il 75 % rispetto all'anno precedente.

- ore di volo didattiche e allenamento su motoalianti..... 79  
- ore di volo per turismo e sport su motoalianti..... 121  
-----  
totale ore volo con motoalianti                    200  
=====

#### 6 - ATTIVITÀ TRAINO ALIANTI:

L'attività di traino alianti ha registrato una riduzione del 34 % rispetto all'anno precedente.

- ore di volo traino alianti per attività aeroscolastica.....416  
- ore di volo traino alianti per attività turistica e sportiva..... 954  
-----  
totale ore di volo per traino alianti                    1.370  
=====

- lanci effettuati con verricello n. 172, più che dimezzati rispetto all'anno precedente.

#### 7 - ATTIVITÀ VOLO TOTALE

- ore di volo totali per le varie attività (motore e volo a vela) 50.293, con un calo di circa il 17% rispetto al 2011.

#### 8. INCIDENTI AEREI VERIFICATISI IN ITALIA NEL CORSO DELL'ANNO 2012 RIGUARDANTI IN MODO PARTICOLARE GLI AERO CLUB

Gli incidenti segnalati dagli Aero Club federati verificatisi nel corso del 2012 sono stati 11, di cui 4 relativi ad apparecchi V.D.S. Non si sono registrati feriti, purtroppo, sono stati segnalati due deceduti.

#### 9. INCIDENTI MORTALI VERIFICATISI SUL TERRITORIO ITALIANO NEL CORSO DEL 2012 RIGUARDANTI IL SETTORE VDS

- VDS – Motore: nr. 12 - 19 persone decedute (11 piloti – 8 passeggeri);
- VDS – Motore straniero: nr. 1 – 1 persona deceduta;
- VDS – Libero: nr. 3 – 3 persone decedute.

### PARTE IV – PIANO RINNOVO FLOTTA

#### 1- AEROMOBILI ASSEGNATI AGLI AERO CLUB FEDERATI

##### a. AEROMOBILI ACQUISTATI CON I FONDI DEL PIANO RINNOVO FLOTTA

Al 31 dicembre 2012 risultavano assegnati agli Aero Club federati i seguenti aeromobili:

- n. 3 velivoli d.c. scuola SOCCATA TB9
- n. 1 aliante LS4
- n. 3 alianti DG300
- n. 2 alianti DG500
- n. 2 alianti GROB 103 TWIN ACRO
- n. 3 alianti SCHLEICHER ASK21
- n. 1 velivolo F22C
- n. 7 apparecchi VDS P92 E.S.
- n. 17 velivoli P92 JS
- n. 3 alianti DG 1001
- n.1 aliante DUO DISCUS

**b. AEROMOBILI ACQUISTATI CON ALTRI FONDI**

n. 3 velivoli traino alianti CESSNA 305 C

Resta da assegnare

n. 1 motoalante ASK 21 M

**2. INCIDENTI CHE HANNO COINVOLTO LA FLOTTA Ae.C.I.**

Nel corso dell'anno 2012 sono stati 5 gli incidenti che hanno coinvolto gli aa/mm della flotta Ae.C.I., come di seguito elencati:

Marche	Tipo	Data
I-IVVB	ALIANTE	26/06/2012
I-IVWQ	ALIANTE	13/05/2012
I-RTLf	P92 JS	07/06/2012
I-NAGI	P92 JS	17/06/2012
I-GMAS	P92 JS	17/06/2012

## PARTE V - VARIE

## 1 - CONTRIBUTI AD AEROCLUB FEDERATI ANNO 2012

Anche nell'anno 2012 sono stati assegnati contributi agli Aero Club federati che hanno svolto attività didattica con piloti d'età inferiore a 28 anni, per un importo complessivo di € 130.000.

Sono stati, inoltre, assegnati contributi vari per gare, per carburante, etc., come da allegato bilancio.

Sono stati, altresì, stanziati contributi per complessivi € 200.000,00, di cui € 35.000,00 in proporzione al numero dei soci al 31/3/2012, € 70.000,00 in proporzione al numero di licenze volo a motore e paracadutismo, aerostatica, volo a vela, abilitazioni acrobatiche e attestati VDS e aeromodellismo per il periodo 1/1-31/12/2012, secondo le proporzioni stabilite con la delibera commissariale n. 602 del 3/10/2012, € 45.000,00 in proporzione al numero di eventi sportivi organizzati nell'anno, iscritti a calendario Ae.C.I. e omologati, per un massimo di € 2.500,00 per evento, € 30.000,00 in proporzione al numero di campi scuola organizzati secondo le specifiche di cui alla citata delibera, con un massimo di € 1.500,00 per evento, € 20.000,00 in base al numero di velivoli per il volo a motore e acrobatici, alianti, apparecchi VDS, aerostati e dirigibili, velivoli amatoriali in esercizio alla data del 31/3/2012.

## 2. RAPPORTI CON LA FAI

Nella Conferenza Generale di Antalya 2012 sono stati conferiti dalla FAI, per l'anno 2011, su proposta dell'Aero club d'Italia i seguenti diplomi:

**Paul Tissandier**

Luciano GIANNINI

Corrado MARCHET

Antonio MAZZARACCHIO

**Penaud Diploma (aeromodellismo)**

Antonio MAZZARACCHIO

**Medaglia Lilienthal (volo a vela)**

Giorgio GALETTO

**Diploma Gehriger (volo vela)**

Andrea TOMASI



Nel 2012 la FAI ha assegnato all'Italia i Campionati Europei di Aeromodellismo FIABC, che si sono svolti a Capannori (LU) agosto 2012.

### 3. ATTIVITA' PROMOZIONALE

Nel corso del 2012 è stato concesso il patrocinio dell'Ae.C.I. per le seguenti iniziative :

- all'emittente televisiva Space TV per la trasmissione televisiva " Volare Informati";
- all'Idro Club Capo Leuca, con sede a Santa Maria di Leuca, per il Corso sicurezza Volo per idrovolanti ;
- all'Associazione sportiva " Aviosuperficie la Selva", con sede a Vitulazio ( CE) per la manifestazione di volo da diporto e sportivo organizzata, in collaborazione con l'associazione Deltaplani a motore. presso il Campo Volo la Selva;
- All'Aero Club di Foligno per la nuova edizione del libro " Un Aeroporto una Storia" di Lanfranco Cesari;
- alla Advantech S.r.l. per la IV edizione della Conferenza Internazionale denominata " Business Improvement by Performance Simulation in Aerospace & Defence";
- all'Aero Club di Bergamo per la manifestazione " Giornata del Volo;
- alla Fondazione Angelo D'Arrigo per la 1^ Edizione del trofeo Angelo D'Arrigo ;
- all'associazione Sportiva Mondofitness per la XIII^ Edizione della manifestazione denominata " Mondofitness"

### 4 - FEDERAZIONI - AGGREGAZIONI - REVOCHE - GESTIONI COMMISSARIALI

Al 31/12/2012 gli Aero Club federati sono n. 155, di cui 5 in liquidazione, al 31/12/2011 erano n. 156.

Nel 2012 sono state aggregate 18 Associazioni che si occupano di volo da diporto o sportivo (nel 2011 ne sono state aggregate 32), mentre 3 sono stati i recessi e 3 le revoche.

Alla fine dell'anno 2012 le Associazioni sono n. 144:

- n. 122 aggregate con quota ordinaria, di cui 111 si occupano di volo da diporto o sportivo;
- n. 17 aggregate con quota agevolata;
- n. 5 associazioni svolgenti attività varia.

Le Associazioni Benemerite sono 7:

- Federazione It. Operatori Manifestazioni Aeree (F.I.O.M.A.);
- Ass. Internazionale Rotariani Amanti Volo-Sez. Ital.
- Associazione Aerodina Club;

- Associazione Benemerita I Fenicotteri;
- Corpo Italiano di Soccorso dell'Ordine di Malta;
- AS Falcoclub;
- Aopa Italia.

Alla fine del 2012 risultano essere in liquidazione l'Aero Club Venezia, l'Aero Club Cuneo, l'Aero Club Giannino Paro, l'Aero Club Capua, l'Aero Club del Fermano, mentre risulta commissariato l'Aero Club Volturmo Fly.

#### 5 - QUOTE FEDERATIVE E DI AGGREGAZIONE

Come stabilito dal Consiglio Federale, con delibera n° 218 del 28/11/2009, a decorrere dal 1° gennaio 2010, la quota annuale di federazione a carico degli Aero Club Federati, è stata rideterminata come segue:

€ 1000 (mille/00) quale quota fissa, più:

- a) € 700 ogni 10 soci per Aero Club di volo a motore e di volo acrobatico;
- b) € 600 ogni 10 soci per Aero Club di volo a vela e di costruzione aeronautica amatoriale;
- b) € 500 ogni 10 soci per le specialità ultraleggero e volo libero;
- c) € 400 ogni 10 soci per Aero Club di paracadutismo, di aeromodellismo e di aerostatica.

Ogni frazione da 1 a 5 soci si intende arrotondata per difetto allo scaglione inferiore, e da 6 a 10 soci per eccesso a quello superiore.

Un Aero Club viene considerato appartenente ad uno dei quattro gruppi sopra citati quando almeno il 50% più uno dei soci appartiene al gruppo.

In caso di parità l'Aero Club pagherà la quota corrispondente allo scaglione più oneroso.

In caso di mancanza di gruppo avente la maggioranza assoluta, l'Aero Club pagherà la quota corrispondente al gruppo avente la maggioranza relativa.

Per il primo anno di federazione è dovuta, altresì, la quota di ammissione di 2.600,00 euro. Per i primi 3 anni di federazione la quota fissa dovuta è pari a 900 euro.

I soci ordinari si considerano facenti parte del gruppo cui fa parte la maggioranza dei soci, anche relativa.

Con la medesima delibera consiliare la quota annuale di aggregazione che gli Enti aggregati sono tenuti a versare all'Aero Club d'Italia è stata confermata in € 2.000,00.

Con delibera del Consiglio Federale n° 198 del 25/09/2010 e con delibera commissariale n. 105 del 30/03/2011 l'Aero Club d'Italia ha fissato, fino al 2012, in € 100,00 la quota di aggregazione per le Associazioni e le Società non titolari di scuola V.D.S. o volo a motore e svolgenti attività sportiva non agonistica.

#### 6 - RAPPORTI CON I MINISTERI - IL C.O.N.I. - GLI ENTI LOCALI

I contributi ministeriali sono venuti a mancare, mentre il contributo del CONI è diminuito rispetto all'anno precedente.

I rapporti con gli Enti locali, improntati a spirito di reciproca collaborazione, sono curati, in particolare, dagli Aero Club federati.

#### 7 - PERSONALE AE.C.I.

Nel corso dell'anno 2012 è cessata dal servizio per pensionamento n. 1 unità di posizione economica C4 ed è stata assunta in sostituzione, per trasferimento da altra pubblica amministrazione, n. 1 unità di posizione economica C2.

L'entità del Personale è rimasta, pertanto, stabile.

PAGINA BIANCA

## **NOTA INTEGRATIVA**

**2012**

PAGINA BIANCA

## **NOTA INTEGRATIVA**

### **Premessa**

L'Aero Club d'Italia (AeCI), Ente di diritto pubblico, con sede legale in Roma, sottoposto alla vigilanza del Ministero dei Trasporti, del Ministero della Difesa, del Ministero dell'Economia e delle Finanze, del Ministero per i Beni e le Attività Culturali e del Ministero dell'Interno, riunisce in organismo federativo nazionale Associazioni ed Enti italiani che si interessano allo sviluppo dell'Aviazione nei suoi aspetti culturali, didattici, sportivi, turistico-promozionali, di utilità sociale e civile e attività collegate.

L'Aero Club d'Italia, in quanto esercita attività sportiva, è la federazione del Comitato Olimpico Nazionale Italiano (CONI) per gli sport aeronautici, ai sensi dell'art. 27 del DPR 28 marzo 1986, n.157, nonché del decreto legislativo 23 luglio 1999, n. 242.

L'Aero Club d'Italia è l'unico Ente nazionale che rappresenta l'Italia presso la Federazione Aeronautica Internazionale (FAI) e, di conseguenza, è l'unico rappresentante di tale Federazione nel territorio dello Stato.

La denominazione di Aero Club, sola o accompagnata da altri attributi o qualifiche, e l'emblema sociale appartengono esclusivamente all'Aero Club d'Italia.

Il loro uso è concesso unicamente a quelle Associazioni che ottengono la qualifica di Ente Federato, a sensi di Statuto.

### **Attività svolte**

L'Aero Club d'Italia persegue gli scopi previsti dalla legge 29 maggio 1954, n. 340.

In particolare:

- 1) promuove la formazione aeronautica della gioventù, favorisce la diffusione della cultura aeronautica e incoraggia lo studio dei problemi relativi;
- 2) favorisce lo sviluppo del turismo e dello sport aereo, e organizza manifestazioni aeronautiche sportive, turistiche e di propaganda internazionali, incoraggia e può organizzare quelle a carattere nazionale;
- 3) sovrintende ad ogni pubblica manifestazione aeronautica, ai sensi dell'art. 2 della legge 29 maggio 1954, n. 340;
- 4) svolge direttamente, su delibera del Consiglio Federale, attività didattica nei vari settori aeronautici e cura, in generale, che tale attività sia svolta secondo un indirizzo uniforme e che i mezzi all'uopo disponibili siano impiegati col maggior rendimento tecnico-economico;
- 5) patrocina e tutela gli interessi aeronautici nei diversi campi di attività sportiva, turistica e di propaganda;
- 6) esercita il potere sportivo aeronautico previsto dal Codice sportivo della Federazione Aeronautica Internazionale (FAI) e dal

Regolamento sportivo nazionale;

7) su richiesta del Ministero della Difesa, del Ministero dell'Interno e degli altri Ministeri e/o Enti che utilizzano mezzi aerei, cura l'istruzione e l'allenamento dei piloti militari e civili, secondo le specifiche che potranno essere determinate in apposite convenzioni, da stipulare con i Ministeri ed Enti interessati;

8) fornisce alla Presidenza del Consiglio dei Ministri-Dipartimento per la Protezione Civile, al Ministero dell'Interno — Dipartimento dei Vigili del Fuoco, del Soccorso Pubblico e della Difesa Civile, alle Prefetture — Uffici Territoriali del Governo, alle Regioni, Province, Comuni e Comunità montane ed alle altre pubbliche Amministrazioni, per quanto di competenza, il proprio apporto, da determinare in apposita convenzione, nelle attività di protezione civile e/o di tutela ambientale;

9) svolge ogni altra attività, nel settore dell'aviazione Civile, ritenuta necessaria ai fini dello sviluppo economico, civile, sociale, culturale e democratico del Paese.

Per il conseguimento dei suoi scopi, l'Aero Club d'Italia:

1) partecipa, presso le amministrazioni e gli enti competenti, ai lavori relativi alla creazione di nuove norme, anche regolamentari, o alla modifica di quelle esistenti, in materia di attività aeronautica;

2) promuove e favorisce la costruzione, l'apprestamento e la gestione di aeroporti civili e privati e la costituzione di aerocentri da turismo e sport;

3) istituisce ed organizza scuole civili di pilotaggio e di addestramento al volo di ogni tipo e livello ed ogni altra attività aeronautica;

4) promuove e favorisce l'istituzione di scuole civili regionali di pilotaggio e di addestramento al volo e agli altri sport aeronautici;

5) esamina ed approva i programmi e i regolamenti di ogni pubblica manifestazione aeronautica e ne controlla l'organizzazione e lo svolgimento; provvede agli altri adempimenti di cui alla legge 29 maggio 1954, n. 340;

6) sovrintende allo sport aeronautico, organizzando e controllando le relative gare e manifestazioni nazionali e internazionali;

7) controlla e omologa i primati nazionali aeronautici e concede i brevetti e le licenze sportive proprie e della Federazione Aeronautica Internazionale (FAI); presenta alla FAI le proposte di omologazione dei primati internazionali;

8) raccoglie materiale bibliografico e statistico di carattere aeronautico civile; compie, anche mediante consulenza di esperti, studi e progetti nel settore aeronautico turistico, sportivo e storico;

9) a richiesta delle parti, ed in ogni caso di contrasto fra Enti federati, funziona da arbitro per dirimere controversie nel campo dell'aviazione turistica e sportiva;

10) gestisce servizi di esazione di diritti e svolge altri incarichi che siano ad esso affidati, nel campo dell'aviazione civile, dallo Stato o da altri Enti;

11) realizza, compatibilmente con i fini istituzionali, ogni iniziativa di comunicazione e promozione relativa all'attività



aeronautica e del traffico aeroturistico;

12) assicura il regolare espletamento di tutte le attività previste dall'art. 1 della legge 29 maggio 1954, n. 340 e ciò anche in relazione agli obblighi risultanti da accordi e convenzioni con le Amministrazioni e gli Enti di cui ai commi d) ed e) dell' art.48 dello Statuto;

13) su richiesta delle Amministrazioni ed Enti interessati, provvede ad assicurare la disponibilità dei mezzi occorrenti per soddisfare le esigenze relative all'istruzione e agli obblighi di volo del personale delle Amministrazioni dello Stato e degli Enti con i quali siano state stipulate apposite convenzioni al riguardo, salvo, anche in assenza di apposite convenzioni, la previsione di specifici obblighi di legge;

14) provvede ad assicurare le attività di protezione civile e/o di tutela ambientale previste dalla convenzione di cui al l'art. 3, comma 2, n. 8 del vigente Statuto.

Per il conseguimento degli scopi istituzionali l'Aero Club d'Italia può avvalersi degli Enti federati e aggregati. In particolare, l'Aero Club d'Italia può delegare agli Enti federati le attribuzioni di cui al comma 1, n. 5, dell' articolo 4 dello Statuto, e può affidare o delegare:

a) le attribuzioni di cui al comma 1, nn. 2, 3, 4, 8 e 11 dell'art. 4 dello Statuto, nonché l'organizzazione di gare e manifestazioni nazionali di cui al comma 1, n. 6, e l'attività attuativa delle convenzioni di cui al comma 1, nn. 12, 13 e 14, agli Enti federati o aggregati;

b) l'istruttoria relativa al controllo e alla omologazione dei primati nazionali aeronautici di cui al comma 1, n. 7 del suddetto articolo statutario.

### CRITERI DI VALUTAZIONE

Dopo aver illustrato l'attività dell'Ente e i risultati ottenuti, passo ora all'analisi degli elaborati e degli importi in esso contenuti.

Il rendiconto generale del nostro Ente è stato redatto in conformità alle disposizioni emanate con il Regolamento dell'ordinamento finanziario e contabile dell'Aero Club d'Italia, redatto in ottemperanza all'art. 2 co. 2 del D.P.R. 27/02/03 n. 97 e si compone, ai sensi dell'art. 36 e segg., del conto di bilancio, articolato nel rendiconto finanziario decisionale e nel rendiconto finanziario gestionale, del conto economico, del quadro di riclassificazione dei risultati economici, dello stato patrimoniale e della situazione amministrativa.

Nel corso del 2012 l'Ente ha assicurato l'adempimento degli obblighi istituzionali in un contesto di una sostanziale equilibrata gestione economica e finanziaria.

Particolare attenzione è stata posta nella formulazione delle registrazioni relative ai Fondi rischi e accantonamenti oneri contrattuali. Di queste poste si dà conto negli schemi illustrati di seguito.

Le quote di ammortamento vengono iscritte secondo le risultanze coerenti alle previsioni effettuate sulla base delle norme del codice civile, indicando così la dimensione congrua della ricostituzione annua del capitale dell'Ente. Si sono potuti effettuare investimenti coerenti alla ricostituzione del capitale, considerato che i processi d'investimento sono stati fermi per alcuni anni, a causa degli oramai decaduti vincoli di cassa. In particolare per il cespite acceso ai velivoli, nel 2012, si è continuato a procedere all'acquisizione degli aa/mm.

Al tempo stesso, è indispensabile ottimizzare l'assetto organizzativo dell'Ente. Questa azione, che ovviamente deve essere proiettata sul medio periodo, ha imposto, anche nel corso dell'esercizio 2012, di mantenere ed accrescere l'efficienza della struttura, la cui dimensione non può, ovviamente, essere compresa ulteriormente.

Dopo la gestione straordinaria (dei residui e delle plusvalenze, insieme alla differenza positiva tra valore e costi della produzione) il risultato prima delle imposte risulta essere negativo di euro 376.381.

Il conto economico presenta un risultato della gestione negativo pari ad euro 513.329.

I proventi derivanti dalle prestazioni di servizi sono, difatti, diminuiti di euro 171.887 rispetto a quanto accertato nel 2011.

I contributi e gli altri proventi di competenza del 2012, sono, anch'essi, diminuiti di ben euro 479.789. La diminuzione delle entrate di competenza del 2012, pari ad euro 651.676, comporta l'impossibilità di fronteggiare totalmente i costi della gestione, nonché la copertura finanziaria agli oneri per l'attività istituzionale diretta ed indiretta.

Tutte le voci di costo rappresentano lo sforzo dell'Amministrazione di contenere gli impegni, pur nel rispetto dell'osservanza del perseguimento degli obiettivi istituzionali.

**CONTO DI BILANCIO**

Dal rendiconto finanziario gestionale, elaborato dal servizio amministrativo, risulta quanto segue:

A) <u>Entrate di competenza</u>	
1. Previsioni iniziali di entrata + variazioni in aumento deliberate nel corso dell'esercizio - variazioni in diminuzione deliberate nel corso dell'esercizio	4.975.592,55 592.795,84 493.747,68
Previsioni definitive di entrate approvate anno 2012	<u>5.074.640,71</u>
2. Somme riscosse + avanzo 2011 + utilizzo Fondo liquidazione al personale + utilizzo Fondo rinnovo contrattuale + utilizzo Fondo Piano Rinnovo Flotta Somme rimaste da riscuotere	4.888.373,62 766.279,92
Totale accertamenti anno 2012	<u>5.654.653,54</u>
3. Variazioni globali delle entrate accertate rispetto alle previsioni definitive	<u>-271.211,45</u>

B) <u>Spese di competenza</u>	
1. Previsioni iniziali di spesa	4.975.592,55
+ variazioni in aumento deliberate nel corso dell'esercizio	1.470.828,61
- variazioni in diminuzione deliberate nel corso dell'esercizio	520.556,17
Totale previsioni definitive di spesa	<u>5.925.864,99</u>
2. Somme pagate	3.633.883,94
Somme rimaste da pagare	1.822.137,44
Totale impegni anno 2012	<u>5.456.021,38</u>
3. Variazioni globali degli impegni rispetto alle previsioni definitive	-469.843,61
C) <u>Residui attivi</u>	
1. Residui all'inizio dell'esercizio	1.305.067,99
2. Somme riscosse	702.602,41
Somme rimaste da riscuotere	450.444,81
Totale residui attivi accertati	<u>1.153.047,22</u>
3. Variazioni globali rispetto all'inizio dell'anno	-152.020,77

D) <u>Residui passivi</u>	
1. Residui passivi all'inizio dell'esercizio	<u>3.604.055,76</u>
2. Somme pagate	1.884.757,87
Somme rimaste da pagare	1.444.587,45
Totale residui passivi impegnati	<u>3.329.345,32</u>
3. Variazioni rispetto all'inizio dell'esercizio	<u>-274.710,44</u>
Avendo pertanto avuto la gestione finanziaria generale dell'Ente:	
• un minore importo delle entrate accertate rispetto alle previsioni pari a Euro	271.211,45
• un minore importo della spesa impegnata rispetto alla previsioni pari a Euro	469.843,61
• una variazione in diminuzione dei residui attivi di Euro	152.020,77
• una variazione in diminuzione dei residui passivi di Euro	274.710,44
• un Fondo Liquidazione Personale di Euro	1.039.473,35
• un Fondo vincolato Piano Rinnovo Flotta	262.570,24
• un Fondo speciale per i Rinnovi Contrattuali	0,00
si ottiene un avanzo globale rispetto alle previsioni pari ad Euro	<u>1.623.365,42</u>

Detto importo viene a coincidere con l'avanzo di amministrazione esposto nella "Situazione amministrativa" che presenta un avanzo di € 1.623.365,42.

Il risultato positivo è dovuto, oltre che al mantenimento del Fondo liquidazione del Personale e del Fondo vincolato Piano Rinnovo Flotta, anche:

- all'avanzo di competenza risultante dalla diff. tra le entrate acc. e le uscite imp. p. 198.632,16
- alle variazioni operate a titolo di riaccertamento sui residui attivi e passivi 122.689,67

L'avanzo vincolato di amministrazione al 31/12/12, pari a € 1.623.365,42, è formato, pertanto, dal fondo liquidazione al Personale, pari ad € 1.039.473,35, dalla quota di competenza dell'esercizio finanziario 2012 per l'adeguamento di detto fondo, ammontante a € 70.952,70, non più dal Fondo speciale dei rinnovi contrattuali, per il quale non sussistono al momento i presupposti per il mantenimento dell'apposita quota di accantonamento, considerati gli intervenuti provvedimenti, tesi al contenimento della spesa pubblica, che hanno introdotto il blocco degli aumenti stipendiali nel comparto del pubblico impiego per il triennio 2011/2013, e dal Fondo vincolato Piano Rinnovo Flotta, pari ad euro 262.570,24, nonché dalla relativa quota di incremento, corrispondente ai residui passivi del rinnovo della flotta eliminati per perenzione ed economia, pari ad €62.014,02.

Pertanto, l'avanzo di amministrazione disponibile al 31/12/12 è di € 188.355,11 che verrà destinato al bilancio dell'esercizio 2013 con apposita deliberazione in sede di assestamento di bilancio da parte del Commissario Straordinario.

Proseguendo l'esame del rendiconto finanziario gestionale, possiamo ad illustrare l'andamento della gestione di cassa che così si presenta:

A) - ENTRATE - Previsioni di entrate	9.570.248,34
Riscossioni effettuate	9.192.007,39
Differenze rispetto alle previsioni	378.240,95
B) - SPESE - Previsioni di spese	6.581.762,53
Pagamenti effettuati	5.518.641,81
Differenze rispetto alle previsioni	1.063.120,72

Da tale prospetto si nota che nel corso del 2012, l'Ente ha globalmente avuto un movimento finanziario tra riscossioni e pagamenti poco più di € 14.700.000,00 con un decremento di circa il 2% rispetto al 2011.

Le variazioni in entrata derivano in particolare da:

UTILIZZO AVANZO DI AMMINISTRAZIONE	851.224,28
- maggiori entrate per aliquote contributive	0,00
- minori entrate per trasferimenti da parte dello Stato	134.592,55
- minori entrate per contributi CONI	227.067,30
- minori entrate derivanti dalle prestazioni di servizi	2.972,16
- minori entrate per redditi e proventi patrimoniali	8.908,09
- maggiori entrate per poste correttive e compensative di spese correnti	13.970,27
- maggiori entrate per alienazione di immobilizzazioni tecniche	29.009,90
- maggiori entrate per la riscossione di crediti diversi	10.325,59
- maggiori entrate per mutui bancari	0,00
	<u>530.989,94</u>

Le variazioni in uscita derivano in particolare da:

- DISAVANZO DI AMMINISTRAZIONE	0,00
- minori spese per gli Organi dell'Ente	9.056,43
- minori spese per il personale in attività di servizio	12.872,00
- maggiori spese per l'acquisto di beni di consumo e servizi	24.559,36
- maggiori spese per prestazioni istituzionali	13.033,19
- maggiori spese per trasferimenti passivi	152.582,69
- maggiori spese per oneri finanziari	3.574,78
- maggiori spese per oneri tributari	5.925,43
- maggiori spese per poste correttive e compensative	1.582,65
- minori oneri per spese non classificabili in altre voci	35.000,00
- minori spese per acquisizione beni di uso durevole	20.000,00
- maggiori spese per acquisizione e manutenzione di immobilizzazioni tecniche	253.030,67
- maggiori spese per partecipazione e acquisto di valori mobiliari	0,00
- maggiori spese per concessioni di crediti ed anticipazioni	7.945,61
- maggiori spese per indennità di anzianità	145.683,99
- maggiori spese per rimborsi mutui	0,00
	<u>530.989,94</u>

### SITUAZIONE DEI RESIDUI

I residui attivi al 31.12.2012, al netto delle cancellazioni effettuate con apposita delibera, ammontano ad euro 1.216.724,73. Euro 450.444,81 si riferiscono a residui provenienti dagli esercizi precedenti, mentre euro 766.279,92 sono costituiti dalle entrate accertate e non rimosse al termine dell'esercizio.

La massa dei residui attivi risulta essere in diminuzione per € 88.343,26.

I residui passivi al 31.12.2012, al netto delle cancellazioni effettuate con apposita delibera, ammontano ad euro 3.266.724,89.

Euro 1.444.587,45 si riferiscono a residui provenienti dagli esercizi precedenti, mentre euro 1.822.137,44 sono costituiti dalle spese legalmente impegnate che non hanno raggiunto la fase finale del pagamento.

La massa dei residui passivi evidenzia una diminuzione di €337.330,87. L'entità sempre sostenuta, è in parte fisiologica, in quanto è dovuta all'accantonamento dei fondi derivanti dalle entrate conseguenti alla locazione e vendita degli aeromobili, nonché ai contributi assegnati in corso d'anno agli Aero Club Federati, ma liquidabili solo nell'esercizio successivo..

Infatti, sono stati stanziati, nei pertinenti capitoli di spesa, ben € 427.500,20 al fine di assegnare in favore degli AeC Federati dei contributi per licenze rilasciate, attività di volo, attività sportiva nonché per acquisto di infrastrutture. I suddetti fondi verranno erogati nel corso del 2013, comportando così la sensibile diminuzione dei residui passivi.

Infine, alla categoria delle partite di giro, si è dovuto iscrivere il versamento anticipato delle prime due mensilità 2013 del contributo CONI (gennaio/febbraio pari ad euro 185.952,23), avvenuto alla fine dell'esercizio finanziario, per, poter procedere al relativo pagamento nell'esercizio competente consentendone la relativa riscossione vincolata sul pertinente capitolo dell'entrata.

I residui vengono riportati nella contabilità dell'esercizio successivo e sono tenuti distinti dalle somme relative alla competenza del nuovo esercizio finanziario.



## 1. Cancellazione dei Residui Attivi e Passivi

Si è provveduto a cancellare, come da deliberazione allegata, € 152.020,77 di residui attivi ed € 274.710,44 di residui passivi. Le cancellazioni di maggiore interesse dei residui passivi hanno riguardato il capitolo 1.2.1.2.81 per €62.014,02, somma derivante dal residuo di stanziamento per spese in conto capitale, fronteggiato dalle entrate conseguenti alla locazione e vendita degli aeromobili, nonché agli indennizzi assicurativi dei relativi sinistri, in relazione alla convenzione stipulata, nell'anno 1987, dall'Ente con il Ministro dei Trasporti; ciò in coerenza con l'avviso della Corte dei Conti, nella relazione sul risultato del controllo eseguito sulla gestione finanziaria dell'Ente negli esercizi dall'anno 1995 al 2004, laddove afferma che, pur permanendo per tali somme il vincolo di destinazione, le stesse, a chiusura d'esercizio, vanno riportate in economia al bilancio, per poi essere reinscrisse nel corrispondente capitolo di spesa dell'esercizio successivo, come da previsione normativa contenuta nell'art. 7 della legge 9 dicembre 1928. n. 2783. Come già avvenuto a chiusura dell'esercizio 2011, si è ritenuto di uniformarsi all'avviso della Corte dei Conti limitatamente ai residui perenti. Gli altri residui passivi risultano eliminati per perenzione amministrativa e per economia. Le cancellazioni dei residui attivi riguardano crediti di difficile esazione oppure crediti per i quali se ne è, comunque, accertata l'insussistenza.

I crediti di difficile esazione vengono eliminati dalle scritture contabili poiché, nonostante l'impiego di tutti i possibili mezzi amministrativi e giudiziari, non si sono potuti riscuotere.

## STATO PATRIMONIALE

Lo stato patrimoniale dell'esercizio chiuso al 31/12/12 è stato redatto secondo lo schema previsto dall'art. 2424 c.c., per quanto applicabile e comprende le attività e le passività finanziarie, i beni mobili ed immobili, ogni altra attività e passività, nonché le poste rettificative.

Ai sensi dell'art. 2423 c.c., il documento è espresso in unità di euro.

Compongono l'ATTIVO dello stato patrimoniale: le immobilizzazioni, l'attivo circolante ed i ratei e i risconti.

Si evidenziano le **VARIAZIONI** rispetto all'esercizio 2011.

**A) NELLE ATTIVITA'**

Immobilizzazioni immateriali	-	1.800,00
Immobilizzazioni materiali	-	477.101,00
Immobilizzazioni finanziarie	-	-
Rimanenze	-	395,00
Residui attivi	-	88.343,00
Disponibilità liquide	-	778.890,00
Ratei e risconti	-	-
<b>TOTALE</b>	-	<b>1.346.529,00</b>

## In particolare:

- a) tra le immobilizzazioni immateriali sono iscritti, in ottemperanza alla circolare del Ministero dell'Economia e delle Finanze n. 99836 del 19/09/02, avente ad oggetto le linee guida sulla rappresentazione contabile di alcune poste patrimoniali, i costi di ingresso delle licenze d'uso.
- b) tra le immobilizzazioni materiali è iscritta la palazzina, sita in via C. Beccaria Roma, al suo costo storico di € 1.781,78 incrementato delle spese sostenute negli ultimi esercizi per un valore complessivo di € 4.219.634,71. In esecuzione alla nota del Ministero dei Trasporti, avente ad oggetto l'approvazione del consuntivo 2005, si è proceduto a calcolare la quota di ammortamento sull'immobile di proprietà dell'Ente a partire dal bilancio 2006. Pertanto, il valore della palazzina, al netto del fondo di ammortamento, risulta essere pari ad € 3.333.893,06;
- Le immobilizzazioni materiali risultano evidenziate complessivamente, per € 5.367.153, pari all'importo di differenza fra il costo storico dei cespiti patrimoniali, aggiornato in ragione delle rivalutazioni, svalutazioni, alienazioni e riclassificazioni, e la consistenza dei rispettivi fondi di ammortamento, aggiornati con la quota corrispondente all'esercizio in esame;
- c) le immobilizzazioni finanziarie, contabilizzate al valore nominale, hanno subito movimenti in diminuzione ed hanno una consistenza a fine esercizio come di seguito esplicitata:
- |   |          |
|---|----------|
| partecipazione Scuola Nazionale Aeronautica | 0,00     |
| partecipazione FEDERSPORT                   | 2.583,00 |
| depositi cauzionali                         | 1.635,00 |

## FEDERSPORT

Nel 2000, tra alcune Federazioni Sportive Italiane del CONI, si è costituita una società a responsabilità limitata denominata "Federsport srl", con sede a Roma, avente ad oggetto la promozione, la gestione e la commercializzazione a fini pubblicitari dell'immagine, dei marchi e dei loghi, nonché dei diritti radio-televisivi e l'organizzazione di manifestazioni ed eventi sportivi delle Federazioni Sportive Nazionali riconosciute dal CONI che rivestono la qualifica di soci.

Il capitale sociale, all'atto costitutivo, fu di lire 65.000.000 (sessantacinquemilioni), pari ad euro 33.569,70, diviso in quote ai sensi dell'art. 2474 c.c..

Il valore di ogni quota ammontava a lire 100.000, pari ad euro 51,65.

Il capitale risulta sottoscritto in misura uguale da tutti i soci e ognuno di loro risulta essere titolare di una quota di lire 5.000.000 (cinquemilioni), pari ad euro 2.583,00.

L'Aero Club d'Italia possiede, difatti, n. 50 quote, per un valore complessivo pari ad euro 2.583,00.

Con delibera consiliare n. 239 del 19/12/2009 è stato deciso di recedere dalla suddetta società. La procedura, iniziata alla fine del 2009, non ha avuto termine nel 2012.

## DEPOSITI CAUZIONALI

I depositi cauzionali esistenti sono imputabili a:

• Contratto di mutuo con l'Istituto per il Credito Sportivo	516,46
• Contratto di locazione per magazzino Rieti	1.100,00
• Contratto acqua per magazzino Rieti	<u>18,08</u>
	<u>1.634,54</u>

L'attivo circolante risulta essere sostanzialmente immutato ed ha una consistenza complessiva a fine esercizio di € 4.909.251.

Esso è costituito da:

- a) le rimanenze accese alle giacenze delle pubblicazioni ammontanti ad €19.160;
- b) I residui attivi sono diminuiti, rispetto al dato dell'esercizio precedente, di €88.343,00. Purtroppo, la difficile situazione economico-finanziaria che il Paese sta vivendo non favorisce una ben più efficace azione dell'Ente tesa, in particolare, al recupero dei crediti vantati nei confronti degli Aero Club Federati.

L'aumento dei crediti sono ascrivibili alle rate di locazione ed alle poste di natura assicurativa dovute dagli AeC Federati sugli aeromobili presi in locazione nell'anno 2012.

I residui attivi hanno una consistenza globale a fine esercizio di €1.216.725 e sono così formati:

• Contributo Ministero dei Trasporti (ordinario)	0,00
• Contributo del Ministero della Difesa	0,00
• Contributo del CONI	0,00
• Crediti Aero Club federati per:	
1. quote e contributi associativi	610.324,49
2. vendita pubblicazioni	0,00
3. nolo velivoli ed apparati	162.853,82
4. rimborso parziale assicurazione	116.432,19
5. cessione velivoli, paracadute, materiale e impianti e macchinari	3.676,86
• Proventi derivanti da prestazione di servizi	0,00
• Recuperi e rimborsi diversi	10.866,07
• Entrate eventuali	0,00
• Interessi attivi	0,00
• Ritiro depositi a cauzione	9.063,69
• Crediti verso lo Stato	0,00
• Riscossione di mutui al personale	0,00
• Mutui bancari	0,00
• Crediti verso altri	303.507,61
	<u>1.216.724,73</u>

- c) le disponibilità liquide ammontanti al 31/12/12 a complessivi € 3.673.366 sono depositate presso la Tesoreria dello Stato, ai sensi della Legge 29 ottobre 1984 n. 720, riguardante l'istituzione del sistema di Tesoreria Unica per gli Enti e gli Organismi Pubblici;
- d) I risconti attivi, relativi ad anticipi su velivoli, sono pari ad € 911.001.

Compongono il PASSIVO dello stato patrimoniale: il patrimonio netto, i fondi per rischi e oneri, il trattamento di fine rapporto ed i residui passivi.

Si evidenziano le **VARIAZIONI** rispetto all'esercizio 2011/2.

**B) NELLE PASSIVITA'**

Patrimonio netto (Avanzo-disavanzo economico d'esercizio)  
 Fondi per rischi ed oneri  
 Trattamento di fine rapporto  
 Residui passivi  
 Ratei e risconti

-	513.328,81
-	329.564,00
-	78.588,00
-	337.332,00
-	87.716,00
-	<u>1.346.528,81</u>

TOTALE

In particolare:

- a) il patrimonio netto dell'ente risulta essere composto da:

Riserve statutarie	2.628.173,00
Avanzi (Disavanzi) economici portati a nuovo	3.805.134,86
Avanzo (Disavanzo) economico d'esercizio	- 513.328,81
	<u>5.919.979,05</u>

- b) tra i fondi per rischi ed oneri sono evidenziate le seguenti voci:

Fondo rinnovo della flotta	324.584,00
Fondi per altri rischi ed oneri futuri	-
Fondo mutuo per ristr. Palazzina	<u>529.461,00</u>
	<u>854.045,00</u>

Nei fondi per altri rischi ed oneri futuri non è, al momento, ricompreso il fondo speciale per i rinnovi contrattuali, di cui all'art. 18 del D.P.R. 97/2003, per il quale non sussistono al momento i presupposti per il mantenimento dell'apposita quota di accantonamento, considerati gli intervenuti provvedimenti tesi al contenimento della spesa pubblica che hanno introdotto il blocco degli aumenti stipendiali nel comparto del pubblico impiego per il triennio 2011/2013.

b. Il fondo mutuo per la ristrutturazione della palazzina viene annualmente diminuito della quota capitale che è, altresì, rilevata nella contabilità finanziaria come uscita. La diminuzione del fondo iscritto nel passivo dello stato patrimoniale consente di iscrivere la quota capitale come costo nel conto economico e, al tempo stesso, di neutralizzarne gli effetti economici. Si ottiene così il risultato di contabilizzare il valore della palazzina secondo le regole dell'ammortamento civilistico, di mantenere la contabilità economico-patrimoniale collegata a quella finanziaria e di evidenziare la riduzione dell'accantonamento secondo il ritmo della restituzione del mutuo. Pertanto, la consistenza del predetto fondo, ad inizio anno di euro 682.119 a seguito del pagamento delle rate effettuate nel 2012, per euro 152.658,21, si è ridotta ed ammonta, al 31/12/2012, ad euro 529.461.

c. Nella voce "Fondi per rischi ed oneri", dal consuntivo 2007, è stato acceso il "Fondo Piano Rinnovo Flotta" stornando l'importo dalla voce "Avanzi economici evidenziati nel precedente esercizio da riportare al nuovo esercizio". Difatti, la rilevante entità dell'avanzo economico avutasi nell'anno 2006, euro 2.820.915,39, è da imputare, per euro 2.695.980,26, alla eliminazione dei residui passivi sul cap. 1.2.1.2.81, operata in coerenza con l'avviso espresso dalla Corte dei Conti, nella relazione sulla gestione finanziaria dell'Ente per il decennio 1995/2004, in merito alla opportunità, per i fondi destinati al Rinnovo della Flotta, di cui alla convenzione in essere con il Ministero dei Trasporti del 1987, di osservare la procedura detta del riporto, espressamente prevista dall'art. 7 della L. 9 dicembre 1928 n. 2783.

Nel consuntivo 2006 si procedette, quindi, ad eliminare gli importi residui parenti assunti sul capitolo 1.2.1.2.81 negli esercizi finanziari dal 1995 al 2002.

Permanendo per tali somme il vincolo di destinazione e stante la prescrizione triennale della legge 30/12/2004 n. 311, che obbligava a mantenere i livelli di spesa nei limiti delle percentuali di cui alla legge citata, difatti impedendo anche gli investimenti ai quali erano destinate le somme vincolate in oggetto, fu tecnicamente necessario mantenere per tali somme un vincolo sull'avanzo di

amministrazione. Fermo rimanendo che, stante la scadenza del suddetto triennio, questa parte dell'avanzo vincolato sarebbe tornato a quantificare per intero il corrispondente capitolo di spesa in conto capitale, con il quale sarebbe stato finanziato il rinnovo della flotta aerea dell'Ente.

L'Ente è stato impegnato, nel corso del 2012, nella erogazione dei saldi sui contratti sottoscritti che hanno determinato, pertanto, la diminuzione della voce accesa ai risconti attivi nello Stato Patrimoniale.

c) Trattamento di fine rapporto lavoro subordinato  
1.110.426,00

Il fondo trattamento di fine servizio lavoro subordinato è stato determinato in relazione all'importo rilevato dal rendiconto finanziario al capitolo 1.2.5.95 "indennità di anzianità" e dal conto economico alla voce "accantonamento per fondo liquidazione personale" (euro 70.952,70).

Il criterio utilizzato, ai fini del calcolo dell'accantonamento al fondo di trattamento di fine servizio, considera lo stipendio ed una percentuale pari al 100% della ex indennità integrativa speciale, oramai conglobata nello stipendio tabellare. L'importo così ottenuto, moltiplicato per 13 e diviso per 12, viene moltiplicato per gli anni di anzianità maturati dal dipendente.

La consistenza di inizio anno del fondo "Trattamento di fine servizio lavoro subordinato" era di euro 1.189.013,71; le utilizzazioni in corso d'anno sono state di euro 149.540,36, mentre l'accantonamento di competenza del 2012 è di euro 70.952,70. Pertanto, l'ammontare del predetto fondo al 31/12/2012 è di euro 1.110.426.

e) I residui passivi nel 2012 sono aumentati in quanto, come sopra già detto, si sono dovuti iscrivere:

- alla categoria delle partite di giro, il versamento anticipato delle prime due mensilità 2012 del contributo CONI (gennaio/febbraio—pari ad euro 185.952,23), avvenuto alla fine dell'esercizio finanziario, per poter procedere al relativo pagamento nell'esercizio competente operando la riscossione vincolata sul pertinente capitolo dell'entrata.
- sul capitolo 1.2.1.2.81 l'accantonamento dei fondi derivanti dalle entrate conseguenti alla locazione e vendita degli aeromobili, nonché agli indennizzi assicurativi dei relativi sinistri per il ripristino del "Piano Rinnovo Flotta";
- sui pertinenti capitoli di spesa, l'assegnazione agli AeC Federati, contributi per ben € 427.500,20 per licenze rilasciate, attività di volo, attività sportiva nonché per acquisto di infrastrutture. I suddetti fondi verranno erogati nel corso del 2013, comportando così la sensibile diminuzione dei residui passivi.

Comunque, nel corso del 2013, si procederà a detti pagamenti, ad eccezione dell'accantonamento per il ripristino del "Piano Rinnovo Flotta" e, quindi, gli stessi non incideranno più nel bilancio.

- A tale riguardo è opportuno sottolineare che la quasi totalità della restante massa dei residui passivi è imputabile:
- a contributi per la cui liquidazione, essendo stati assegnati in ragione dell'attività svolta nell'anno solare cui si riferisce il bilancio, occorre necessariamente attendere l'esercizio finanziario successivo;
  - ai fondi non perenti accesi al Piano Rinnovo Flotta, in attesa dell'aggiudicazione delle gare sopra esplicitate;
  - all'esame dei rendiconti finanziari relativi alle attività istituzionali che si prolunga, in termini temporali, per il necessario perfezionamento burocratico;
  - alla liquidazione, in favore del personale, delle ultime competenze imputabili al Fondo Unico di Ente che avviene nell'anno successivo quello cui si riferisce il bilancio.

I residui hanno una consistenza globale a fine esercizio di €3.266.724,89 e sono così formati:



• da pagare per spese degli Organi dell'Ente	8.217,52
• idem per gli oneri del personale in attività di servizio	133.647,49
• idem per l'acquisto di beni di consumo e servizi	458.612,47
• idem per prestazioni istituzionali	615.846,90
• idem per trasferimenti passivi	498.034,88
• idem per oneri finanziari	2.449,32
• idem per oneri tributari	884,60
• idem per restituzione rimborsi diversi	511,00
• idem per spese per liti e arbitraggi	12.830,14
• idem per oneri vari straordinari	1.800,00
• idem per oneri per rimborsi mutui	70.578,31
• idem per ricostruzione e ripristino C. Beccaria	78.262,53
• idem per acquisto e manutenzione velivoli, apparati, impianti, attrezzature e macchinari	1.111.750,37
• idem per concessioni di crediti ed anticipazioni	7.945,61
• idem per indennità di anzianità al personale dipendente	0,00
• idem per debiti verso iscritti, soci e terzi per prestazioni dovute	265.353,75
	<hr/>
	3.266.724,89

### I centri di costo

In applicazione del citato Regolamento per l'Amministrazione e la Contabilità degli Enti Pubblici, di cui alla legge 20 marzo 1975, n. 70, anche la gestione del 2012 è stata articolata per centri di costo.

La struttura dell'Ente ai fini della contabilità analitica è articolata su tre centri di responsabilità, identificati in: Direttore generale a cui fanno capo i centri di costo "Direzione generale", "Ufficio delibere" e "Ufficio gestione flotta"; Settore Amministrativo a cui fanno capo i centri di costo "Servizio amministrativo e contabile" e "Servizio Affari generali e personale"; Settore Operativo a cui fanno capo i centri di costo "Servizio Operativo" e "Servizio Sportivo".

I centri di costo sono poi raggruppati in due aree che corrispondono rispettivamente ai settori della gestione amministrativa e a quelli della gestione più propriamente produttiva dell'ente.

Fanno parte dell'area amministrativa i seguenti centri di costo:

- gestione delibere (struttura semplice);- amministrativo (struttura complessa);- affari generali e personale (struttura complessa).

Fanno parte dell'area produttiva:

- gestione flotta (struttura semplice);- tecnico operativo (struttura complessa);- sportivo (struttura complessa) e aviazione generale (struttura complessa).

#### CONTO ECONOMICO

Il conto economico dell'esercizio è redatto secondo le disposizioni contenute nell'articolo 2425 del codice civile, per quanto applicabile, ed è accompagnato dal quadro di riclassificazione dei risultati economici conseguiti.

Ai sensi dell'art. 2423 c.c., il documento è espresso in unità di euro.

Tale prospetto si può così sintetizzare:

<b>Valore della produzione</b>	
Proventi e corrispettivi per la produzione delle prestazioni e/o servizi	1.206.541,00
Altri ricavi e proventi, con separata indicazione dei contributi di competenza dell'esercizio	2.431.507,00
<b>Totale valore della produzione</b>	<b><u>3.638.048,00</u></b>
<b>Costi della produzione</b>	
per materiali, servizi e oneri diversi	1.896.276,00
per il personale	1.391.053,00
per ammortamenti e svalutazioni	691.736,00
per accantonamento ai fondi per oneri	132.967,00
<b>Totale costi</b>	<b><u>4.112.032,00</u></b>
<b>Proventi ed oneri finanziari</b>	5.922,00
<b>Rettifiche di valore di attività finanziarie</b>	160.604,00
<b>Proventi ed oneri straordinari</b>	252.285,19
<b>Imposte dell'esercizio</b>	136.948,00
<b>Avanzo/Disavanzo/Pareggio economico</b>	<b><u>(513.328,81)</u></b>

Il rapporto tra costi della produzione e valore della stessa è superiore ad 1, evidenziando la non totale copertura dei costi primi, nonché una non equilibrata gestione delle disponibilità finanziarie. Questo rapporto è uguale ad 1 quando si verifica l'eguaglianza tra costi e ricavi, è superiore a 1 quando si è in presenza di un impiego delle risorse in misura inferiore a fronte delle spese nel processo amministrativo e, viceversa, è inferiore a 1, quando rimane un margine di utile lordo prima delle poste finanziarie, straordinarie, delle rettifiche di valore e delle imposte.

La forte contrazione del contributo del CONI e la eliminazione totale dei contributi dei Ministeri vigilanti ha purtroppo determinato il predetto squilibrio nella gestione finanziaria.

Permane una gestione virtuosa dei residui, che determinano una posta positiva in termini economici di 252.285 euro. Con ciò si conferma complessivamente una linea di prudente gestione dell'Ente.

Per quanto riguarda le entrate correnti notiamo, in particolare, che le entrate contributive sono:

Entrate per quote associative	891.550,00
Ministero dei Trasporti e Ministero Difesa	0,00
CONI	1.421.932,70
<b>Totale entrate contributive</b>	<b><u>2.313.482,70</u></b>

I contributi rappresentano circa il 63,59% delle entrate correnti.

Ricavi dalla vendita di pubblicazioni	395,25
Proventi derivanti dalla prestazione di servizi	905.632,59
Nolo aeromobili nuovo piano rinn. flotta	300.513,28
Nolo aeromobili, strumenti, apparati volo e paracadute agli Aero Club federati	0,00
Realizzi per cessione materiale fuori uso	0,00
<b>Totale entrate derivanti dalle prestazioni di servizi</b>	<b><u>1.206.541,12</u></b>

Le entrate derivanti dalla vendita di beni e prestazione di servizi sono formate dai proventi per il Volo da Diporto o Sportivo e dalla locazione dei velivoli del nuovo Piano Rinnovo Flotta.

Anche se i contributi rappresentano circa il 63,59% delle entrate correnti dell'ente, essi sono strettamente correlati alle attività sportive, didattiche e di promozione del volo curate dall'Ente. Se poi annoverassimo le entrate delle quote associative tra i ricavi propri dell'ente le entrate contributive scenderebbero da € 2.313.482,70 a 1.421.932,70 e le entrate proprie salirebbero a € 2.098.091,12 da € 1.206.541,12, rilevando, anche per questa via, una fondamentale stabilità economica dell'Aero Club d'Italia.

Per quanto riguarda le spese correnti notiamo che le voci più consistenti sono:

- le spese per gli organi dell'Ente	44.048,13
- gli oneri per il personale in attività di servizio	1.391.053,00
- le spese per servizi istituzionali, funzionamento comm., assicurazioni aa/mm, ecc.	746.726,84
- le spese per prestazioni istituzionali	569.426,72
- trasferimenti passivi	517.582,69

I fattori della produzione (personale, beni e servizi finalizzati alle attività istituzionali) raggiungono la cifra di 2.137.779,84 su un totale dei costi di produzione di 4.112.032, evidenziando i margini notevoli lasciati alle erogazioni per attività destinate a perseguire le finalità istituzionali, sportive e di natura associativa.

Infine, il governo dell'Ente costa appena l' 1%. Tanto dà la percentuale delle spese per gli organi dell'Ente sul totale dei costi di produzione:

a) specificata della spesa per gli organi di vertice

l'Ente non corrisponde al Commissario Straordinario (e, comunque, non avrebbe corrisposto nulla al Presidente, ai componenti del Consiglio Federale e degli altri organi collegiali, comunque denominati, qualora non fossero stati sciolti) indennità, gettoni, compensi, retribuzioni o altre utilità, ma solo rimborso delle mere spese sostenute;

b) specificata della spesa per il collegio dei revisori dei conti

il Collegio dei Revisori dei Conti è nominato ai sensi della delibera dell'Assemblea n.11/2009.

Il trattamento economico spettante ai componenti del Collegio, ex decreto Interministeriale 55 – T datato 12 settembre 1997, è determinato annualmente in euro 7.334,76.

### A) Valore della produzione

Saldo al 31/12/12	€	3.638.048,00
Saldo al 31/12/11	€	4.289.724,00
Variazioni	€	- 651.676,00

Descrizione	31/12/2012	31/12/2011	Variazioni
Proventi e corrispettivi prestazioni	1.206.541,00	1.378.428,00	- 171.887,00
Variazione rimanenza prodotti	0,00	0,00	0,00
Variazione dei lavori in corso su ordinazione	0,00	0,00	0,00
Incrementi di immobilizzazioni per lavori interni	0,00	0,00	0,00
Altri ricavi e proventi	2431507,00	2.911.296,00	- 479.789,00
	<b>3.638.048,00</b>	<b>4.289.724,00</b>	<b>- 651.676,00</b>

La variazione è strettamente correlata a quanto esposto nella parte della Relazione sulla gestione.

I ricavi delle vendite e delle prestazioni vengono così ripartiti:

**Ricavi per categoria di attività**

<i>Categoria</i>	<i>31/12/2012</i>	<i>31/12/2011</i>	<i>Variazioni</i>
Vendite merci	0,00	0,00	0,00
Vendite prodotti	0,00	0,00	0,00
Vendite accessori	0,00	0,00	0,00
Prestazioni di servizi	1.206.541,00	1.378.428,00	171.887,00
Fitti attivi	0,00	0,00	0,00
Provvigioni attive	0,00	0,00	0,00
Altre	0,00	0,00	0,00
	<u>1.206.541,00</u>	<u>1.378.428,00</u>	<u>171.887,00</u>

*Commenti*

Si rinvia a quanto già esposto nelle premesse al paragrafo sulle attività svolte.

**B) Costi della produzione**

Saldo al 31/12/12	€	4.112.032,00
Saldo al 31/12/11	€	4.191.446,00
Variazioni	€	<u>- 79.414,00</u>

Descrizione	31/12/2012	31/12/2011	Variazioni
Materie prime, sussidiarie, consumo e merci	117.289,00	282.695,00	- 165.406,00
Servizi	1.611.386,00	1.849.207,00	- 237.821,00
Godimento beni di terzi	14.979,00	7.033,00	7.946,00
Salari e stipendi	1.112.846,00	1.029.128,00	83.718,00
Oneri sociali	257.255,00	249.952,00	7.303,00
Traffamento di fine rapporto	16.952,00	-	16.952,00
Traffamento di quiescenza e simili	-	-	-
Altri costi del personale	4.000,00	4.484,00	- 484,00
Ammortamenti delle immobilizz.az. immateriali	1.800,00	1.800,00	-
Ammortamenti delle immobilizzazioni materiali	689.936,00	543.803,00	146.133,00
Altre svalutazioni delle immobilizzazioni	-	-	-
Svalutazioni crediti attivo circolante	-	-	-
Variazioni delle rimanenze di materie prime	-	-	-
Accantonamento per rischi	-	-	-
Accantonamento ai fondi oneri (TFR, rinnovi contrattuali, P.R.F.)	132.967,00	67.912,00	65.055,00
Altri accantonamenti per rinnovi contrattuali in corso	152.622,00	155.432,00	- 2.810,00
Oneri diversi di gestione	4.112.032,00	4.191.446,00	- 79.414,00

#### Costi per materie prime, sussidiarie, di consumo e di merci e Costi per servizi

I costi di consumo sono stati fortemente compressi, in linea con quanto programmato, mentre, nell'ambito di detta diminuzione, sono aumentati in misura significativa i costi per l'attività istituzionale dell'Ente.

#### Costi per il personale

La voce comprende l'intera spesa per il personale dipendente ivi compresi i miglioramenti di merito, passaggi di livello economico, costo delle ferie non godute e accantonamenti di legge. Durante il 2012 è cessato dal servizio n. 1 dipendente per raggiunti limiti di anzianità e solo nel mese di dicembre è stato sostituito tramite l'istituto della mobilità.

#### Ammortamento delle immobilizzazioni immateriali e materiali

Si è ritenuto di accogliere come valori di rettifica delle immobilizzazioni per l'uso delle attrezzature e degli impianti, la stessa percentuale prevista per gli ammortamenti fiscali.



Alla voce "Ammortamenti" vengono indicate le operazioni contabili che non trovano preciso riscontro nella contabilità finanziaria, ma che devono essere inserite per determinare i costi di competenza economica dell'esercizio e per determinare nello stato patrimoniale la consistenza dei valori di funzionamento.

Si precisa che le immobilizzazioni sono state ammortizzate in relazione alla loro eventuale residua possibilità di utilizzo.

CATEGORIA	Aliquota	Valore all'inizio dell'esercizio (costo storico)	Incrementi: Acquisti riclassificazioni e rivalutazioni	Decrementi: Alienazioni riclassificazioni e svalutazioni	Ammortamento		Valore al termine dell'esercizio
					Quota dell'esercizio	Fondo ammortamento al termine dell'esercizio	
Terreni e fabbricati	3%	4.219.634,71	0,00	0,00	126.535,62	885.741,65	3.333.893,06
Veicoli ed apparati	20%	5.087.356,74	199.032,98	298.489,72	540.219,12	3.017.860,43	1.970.039,57
Automezzi	12,5%	0,00	0,00	0,00	0,00	0,00	0,00
Mobili e arredi d'ufficio	20%	249.527,60	10.607,34	0,00	999,89	246.262,74	13.872,20
Macchine d'ufficio	20%	253.805,66	3.194,10	0,00	12.374,78	225.414,24	31.585,52
Aviorimesse	12,5%	111.561,25	0,00	0,00	0,00	111.561,25	0,00
Impianti carburante	12,5%	13.680,94	0,00	0,00	0,00	13.680,94	0,00
Attrezzature	20%	827.397,19	0,00	0,00	9.806,12	809.635,13	17.762,06
Licenze d'uso	25%	16.023,57	0,00	0,00	1.800,00	12.423,57	3.600,00
		10.778.987,66	212.834,42	298.489,72	691.735,53	5.322.579,95	5.370.752,41

#### Accantonamenti

In questa voce del conto economico si dà, altresì, rappresentazione contabile economico-patrimoniale di parte dell'avanzo indisponibile di amministrazione che ha determinato corrispondenti scritture nel conto economico e nello stato patrimoniale con la

rivalutazione del fondo liquidazione personale di €70.952,70 e del fondo vincolato Piano Rinnovo Flotta di €62.014,02.

Il fondo speciale per i rinnovi contrattuali, invece, non viene rappresentato, in quanto non sussistono al momento i presupposti per il mantenimento dell'apposita quota di accantonamento considerati gli intervenuti provvedimenti per il contenimento della spesa pubblica che hanno introdotto il blocco degli aumenti stipendiali nel pubblico impiego per il triennio 2011/2013.

### C) Proventi e oneri finanziari

Saldo al 31/12/12	€	5.922,00
Saldo al 31/12/11	€	3.319,00
Variazioni	€	<u>2.603,00</u>

Categoria	31/12/2012	31/12/2011	Variazioni
Da partecipazione	0,00	0,00	0,00
Da crediti iscritti nelle immobilizzazioni	0,00	0,00	0,00
Da titoli iscritti nelle immobilizzazioni	0,00	0,00	0,00
Da titoli iscritti nell'attivo circolante	7946,00	0,00	7946,00
Proventi diversi dai precedenti	8.092,00	17.232,00	-9140,00
Interessi ed altri oneri finanziari	10.116,00	13.913,00	-3797,00
	<u>5.922,00</u>	<u>3.319,00</u>	<u>2.603,00</u>

### D) Rettifiche di valore di attività finanziarie

Saldo al 31/12/12	€	160.604,00
Saldo al 31/12/11	€	145.364,00
Variazioni	€	<u>15.240,00</u>

**E) Proventi e oneri straordinari**

Saldo al 31/12/12	€	252.285,19
Saldo al 31/12/11	€	518.749,86
Variazioni	€	<u>266.464,67</u>

<i>Categoria</i>	<i>31/12/2012</i>	<i>31/12/2011</i>	<i>Variazioni</i>
Plusvalenze da alienazioni	22.917,00	73.947,35	- 51.030,35
Minusvalenze	-	-	-
Soppravvenienze attive e insussistenze del passivo	381.389,19	592.950,51	-211.561,32
Sopravvenienze passive e insussistenze dell'attivo	152.021,00	148.148,00	3.873,00
	<u>252.285,19</u>	<u>518.749,86</u>	<u>- 266.464,67</u>

**Commenti**

Nella voce sopravvenienze attive ed insussistenze del passivo si sono ricompresi i residui passivi riaccertati alla fine dell'esercizio, la differenza tra l'ammontare della quota da ammortizzare e la somma degli impegni di spesa accesi ai beni pluriennali, la cui eliminazione determina il deperimento del capitale dell'ente.

**Imposte sul reddito d'esercizio**

Saldo al 31/12/12	€	136.948,00
Saldo al 31/12/11	€	180.426,00
Variazioni	€	- 43.478,00

### QUADRO DI RICLASSIFICAZIONE DEI RISULTATI ECONOMICI

#### **Formazione del risultato economico**

Il quadro di riclassificazione dei risultati economici evidenzia un margine operativo lordo positivo di 370.374 euro. Ciò sta a significare il conseguimento dei fini istituzionali e produttivi dell'ente con costi di struttura contenuti e la tendenziale capacità di coprire sia gli ammortamenti che i costi relativi agli organi di vertice.

Il quadro di riclassificazione evidenzia come il risultato operativo negativo (euro 473.984) sia insufficiente a finanziare l'intero ammortamento della quota capitale del mutuo contratto dall'Ente e cioè a ridurre i debiti a lunga scadenza.

#### SITUAZIONE AMMINISTRATIVA

La situazione amministrativa alla chiusura dell'esercizio 2012 espone i seguenti dati:

Residui attivi	1.216.724,73
Residui passivi	3.266.724,89
Avanzo di amministrazione al 31/12/2012	1.623.365,42

Quota parte dell'avanzo di amministrazione è vincolata al Fondo liquidazione al personale, per euro 1.110.426,05 ed al Fondo Piano Rinnovo Flotta, per euro 324.584,26.

In conclusione per quanto finora esposto si rileva che il bilancio dell'Ente, alla chiusura dell'esercizio 2012 presenta i seguenti risultati:

Disavanzo Economico/patrimoniale	-513.328,81
Avanzo Amministrativo	1.623.365,42

Per quanto concerne l'avanzo indisponibile si sottolinea la rilevante entità del Fondo vincolato Piano Rinnovo Flotta che deriva dalla eliminazione dei residui passivi sul cap. 1.2.1.2.81 operata in coerenza con l'avviso espresso dalla Corte dei Conti, nella relazione sulla gestione finanziaria dell'Ente per il decennio 1995/2004, sopra richiamata.

Per effetto, pertanto, della procedura detta del riporto, gli importi dei suddetti residui perenti, eliminati in sede di riaccertamento e confluiti nell'avanzo vincolato, per obbligo di destinazione, in fase di assunzione dell'impegno di spesa per la fornitura dei nuovi aeromobili, stanno tornando a quantificare il corrispondente capitolo di spesa in conto capitale con il quale è finanziato l'attuale rinnovo della flotta aerea dell'Ente.

La disponibilità di cassa nel conto di Tesoreria presso la Banca d'Italia al 31/12/2012, in base alle scritture contabili dell'Ente, è di euro 3.673.365,58.

La differenza in meno di € 13.689,37, esistente al 31/12/2012 sul predetto conto di Tesoreria, consiste in una serie di mandati e reversali regolati dall'Istituto Cassiere il 31/12/2012 e contabilizzati dalla Banca d'Italia nel mese di gennaio 2013.

#### DATI SULL'OCCUPAZIONE

L'organico dell'Ente, nel corso dell'esercizio, ha registrato:

n. 1 unità in uscita:

n. 1 C4

e

n. 1 unità in entrata:

n. 1 C2

L'organico, oltre al Direttore Generale, risulta, al 31/12/2012, così distribuito:

Personale AeCI	Dotazione Organica	Organico al 31/12/2012	Organico al 31/12/2011	Variazioni tra Organici
<b>Dirigenti 2^ fascia</b>	1	0	0	0
Posizione economica C5		3	3	0
Posizione economica C4		3	4	-1
Posizione economica C3*		6	6	0
Posizione economica C2		2	1	1
Posizione economica C1		2	2	0
<b>Totale Area C</b>	<b>26</b>	<b>16</b>	<b>16</b>	<b>0</b>
Posizione economica B3		1	1	0
Posizione economica B2		6	6	0
Posizione economica B1		3	3	0
<b>Totale Area B</b>	<b>10</b>	<b>10</b>	<b>10</b>	<b>0</b>
<b>Totale</b>	<b>37</b>	<b>26</b>	<b>26</b>	<b>0</b>


DI CUI 1 PART TIME 0,5 (TOTALE ORGANICO EQUIVALENTE 26,5)

Il personale è inquadrato secondo la Legge 20 marzo 1975, n. 70, dai C.C.N.L. per il personale del Comparto degli Enti pubblici non economici e dal Regolamento organico del Personale di cui al Decreto interministeriale del 6 gennaio 1982.

Come già esposto più sopra, l'indennità di anzianità maturata al 31/12/12 è stata totalmente accantonata e, per il trattamento di previdenza, il Personale è iscritto all'I.N.P.S. e i relativi versamenti sono stati tutti regolarmente effettuati.

IL COMMISSARIO STRAORDINARIO

AERO CLUB D'ITALIA  
Via Cesare Beccaria, 35A  
00196 ROMA



PER COPIA CONFIDARE  
IL DIRETTORE GENERALE  
*[Handwritten signature]*

PAGINA BIANCA



## BILANCIO CONSUNTIVO

PAGINA BIANCA

**AeCI**

**RENDICONTO FINANZIARIO DECISIONALE  
ENTRATE**

**2012**

DENOMINAZIONE	ANNO FINANZIARIO 2012			ANNO FINANZIARIO 2011		
	RESIDUI	COMPETENZA (ACCERTAMENTI)	CASSA (RISCOSSIONI)	RESIDUI	COMPETENZA (ACCERTAMENTI)	CASSA (RISCOSSIONI)
#RIFI	0,00	462.763,96	462.763,96	0,00	327.407,76	327.407,76
Utilizzo Fondo liquidazione personale	0,00	149.540,36	149.540,36	0,00	40.883,01	40.883,01
Fondo iniziale di cassa	0,00	0,00	0,00	0,00	0,00	0,00
<b>1 CENTRO DI RESPONSABILITA' DIREZIONE GENERALE</b>						
1.1 <b>TITOLO I - ENTRATE CORRENTI</b>						
1.1.1 <b>ENTRATE CONTRIBUTIVE</b>						
1.1.1.1 ALIQUOTE CONTRIBUTIVE A CARICO DEI DATORI DI LAVORO E/O DEGLI ISCRITTI	0,00	0,00	0,00	0,00	0,00	0,00
1.1.1.2 QUOTE DI PARTECIPAZIONE DEGLI ISCRITTI ALL'ONERE DI SPECIFICHE GESTIONI	0,00	0,00	0,00	0,00	0,00	0,00
1.1.2 <b>ENTRATE DERIVANTI DA TRASFERIMENTI CORRENTI</b>						
1.1.2.1 TRASFERIMENTI DA PARTE DELLO STATO	0,00	0,00	0,00	0,00	0,00	0,00
1.1.2.2 TRASFERIMENTI DA PARTE DELLE REGIONI	0,00	0,00	0,00	0,00	0,00	0,00
1.1.2.3 TRASFERIMENTI DA PARTE DEI COMUNI E DELLE PROVINCE	0,00	0,00	0,00	0,00	0,00	0,00
1.1.2.4 TRASFERIMENTI DA PARTE DI ALTRI ENTI DEL SETTORE PUBBLICO	0,00	0,00	0,00	0,00	0,00	0,00
1.1.3 <b>ALTRE ENTRATE</b>						
1.1.3.1 ENTRATE DERIVANTI DALLA VENDITA DI BENI E DALLA PRESTAZIONE DI SERVIZI	162.853,82	300.513,28	260.729,99	154.710,24	373.508,82	270.360,48
1.1.3.2 REDDITI E PROVENTI PATRIMONIALI	0,00	0,00	0,00	0,00	0,00	0,00
1.1.3.3 POSTE CORRETTIVE E COMPENSATIVE DI USCITE CORRENTI	116.432,19	94.753,71	102.889,64	127.214,87	191.332,87	171.984,05
1.1.3.4 ENTRATE NON CLASSIFICABILI IN ALTRE VOCI	0,00	0,00	0,00	0,00	0,00	0,00
<b>TOTALE ENTRATE CORRENTI CENTRO DI RESPONSABILITA' DIREZIONE GENERALE</b>	<b>279.286,01</b>	<b>395.266,99</b>	<b>363.619,63</b>	<b>281.925,11</b>	<b>564.841,69</b>	<b>442.344,53</b>
<b>2 CENTRO DI RESPONSABILITA' SETTORE AMMINISTRATIVO</b>						
2.1 <b>TITOLO I - ENTRATE CORRENTI</b>						
2.1.1 <b>ENTRATE CONTRIBUTIVE</b>						
2.1.1.1 ALIQUOTE CONTRIBUTIVE A CARICO DEI DATORI DI LAVORO E/O DEGLI ISCRITTI	610.324,49	891.550,00	895.418,09	615.792,58	879.605,00	786.031,03
2.1.1.2 QUOTE DI PARTECIPAZIONE DEGLI ISCRITTI ALL'ONERE DI SPECIFICHE GESTIONI	0,00	0,00	0,00	0,00	0,00	0,00
2.1.2 <b>ENTRATE DERIVANTI DA TRASFERIMENTI CORRENTI</b>						
1.1.2.1 TRASFERIMENTI DA PARTE DELLO STATO	0,00	0,00	0,00	106.155,15	155.545,93	100.738,93
2.1.2.2 TRASFERIMENTI DA PARTE DELLE REGIONI	0,00	0,00	0,00	0,00	0,00	0,00
2.1.2.3 TRASFERIMENTI DA PARTE DEI COMUNI E DELLE PROVINCE	0,00	0,00	0,00	0,00	0,00	0,00
2.1.2.4 TRASFERIMENTI DA PARTE DI ALTRI ENTI DEL SETTORE PUBBLICO	0,00	1.421.932,70	1.421.932,70	0,00	1.649.000,00	1.649.000,00
2.1.3 <b>ALTRE ENTRATE</b>						
2.1.3.1 ENTRATE DERIVANTI DALLA VENDITA DI BENI E DALLA PRESTAZIONE DI SERVIZI	0,00	395,25	395,25	0,00	524,70	524,70
2.1.3.2 REDDITI E PROVENTI PATRIMONIALI	0,00	8.091,91	12.230,27	4.138,36	17.231,68	13.093,32
2.1.3.3 POSTE CORRETTIVE E COMPENSATIVE DI USCITE CORRENTI	10.866,07	18.422,43	36.846,43	36.290,07	33.427,17	435,18
2.1.3.4 ENTRATE NON CLASSIFICABILI IN ALTRE VOCI	0,00	0,00	0,00	0,00	0,00	0,00
<b>TOTALE ENTRATE CORRENTI CENTRO DI RESPONSABILITA' SETTORE AMMINISTRATIVO</b>	<b>621.190,56</b>	<b>2.340.392,29</b>	<b>2.366.822,74</b>	<b>762.376,16</b>	<b>2.735.334,48</b>	<b>2.549.823,16</b>





DENOMINAZIONE	ANNO FINANZIARIO 2012			ANNO FINANZIARIO 2011		
	RESIDUI	COMPETENZA (ACCERTAMENTI)	CASSA (RISCOSSIONI)	RESIDUI	COMPETENZA (ACCERTAMENTI)	CASSA (RISCOSSIONI)
3.2.3 ACCENSIONE DI PRESTITI						
3.2.3.1 ASSUNZIONE DI MUTUI	0,00	0,00	0,00	0,00	0,00	0,00
3.2.3.2 ASSUNZIONE DI ALTRI DEBITI FINANZIARI	0,00	0,00	0,00	0,00	0,00	0,00
3.2.3.3 EMISSIONE DI OBBLIGAZIONI	0,00	0,00	0,00	0,00	0,00	0,00
TOTALE ENTRATE IN CONTO CAPITALE CENTRO DI RESPONSABILITA' SETTORE OPERATIVO	150,00	0,00	0,00	150,00	0,00	0,00
RIEPILOGO GENERALE ENTRATE IN CONTO CAPITALE	4.644,94	22.549,56	29.710,81	11.806,19	76.697,35	66.009,24
CENTRO DI RESPONSABILITA' DIREZIONE GENERALE	7.945,61	8.312,79	367,18	0,00	0,00	0,00
CENTRO DI RESPONSABILITA' SETTORE AMMINISTRATIVO	150,00	0,00	0,00	150,00	0,00	0,00
CENTRO DI RESPONSABILITA' SETTORE OPERATIVO						
TOTALE GENERALE ENTRATE IN CONTO CAPITALE	12.740,55	30.862,35	30.077,99	11.956,19	76.697,35	66.009,24
1 CENTRO DI RESPONSABILITA' DIREZIONE GENERALE						
1.3 TITOLO III - GESTIONI SPECIALI	0,00	0,00	0,00	0,00	0,00	0,00
TOTALE ENTRATE GESTIONI SPECIALI CENTRO DI RESPONSABILITA' DIREZIONE GENERALE	0,00	0,00	0,00	0,00	0,00	0,00
1.4 TITOLO IV - PARTITE DI GIRO						
1.4.1 ENTRATE AVENTI NATURA DI PARTITE DI GIRO						
1.4.1.1 ENTRATE AVENTI NATURA DI PARTITE DI GIRO	0,00	49.350,00	61.730,41	15.230,41	124.289,00	124.031,00
TOTALE ENTRATE PARTITE DI GIRO CENTRO DI RESPONSABILITA' DIREZIONE GENERALE	0,00	49.350,00	61.730,41	15.230,41	124.289,00	124.031,00
TOTALE ENTRATE GESTIONI SPECIALE E PARTITE DI GIRO CENTRO DI RESPONSABILITA' DIREZIONE GENERALE	0,00	49.350,00	61.730,41	15.230,41	124.289,00	124.031,00
2 CENTRO DI RESPONSABILITA' SETTORE AMMINISTRATIVO						
2.3 TITOLO III - GESTIONI SPECIALI	0,00	0,00	0,00	0,00	0,00	0,00
TOTALE ENTRATE GESTIONI SPECIALI CENTRO DI RESPONSABILITA' SETTORE AMMINISTRATIVO	0,00	0,00	0,00	0,00	0,00	0,00
2.4 TITOLO IV - PARTITE DI GIRO						
2.4.1 ENTRATE AVENTI NATURA DI PARTITE DI GIRO						
2.4.1.1 ENTRATE AVENTI NATURA DI PARTITE DI GIRO	277.941,11	987.794,02	943.303,87	233.580,12	859.694,88	771.468,74
TOTALE ENTRATE PARTITE DI GIRO CENTRO DI RESPONSABILITA' SETTORE AMMINISTRATIVO	277.941,11	987.794,02	943.303,87	233.580,12	859.694,88	771.468,74
TOTALE ENTRATE GESTIONI SPECIALE E PARTITE DI GIRO CENTRO DI RESPONSABILITA' SETTORE AMMINISTRATIVO	277.941,11	987.794,02	943.303,87	233.580,12	859.694,88	771.468,74
3 CENTRO DI RESPONSABILITA' SETTORE OPERATIVO						
3.3 TITOLO III - GESTIONI SPECIALI	0,00	0,00	0,00	0,00	0,00	0,00
TOTALE ENTRATE GESTIONI SPECIALI CENTRO DI RESPONSABILITA' SETTORE OPERATIVO	0,00	0,00	0,00	0,00	0,00	0,00
3.4 TITOLO IV - PARTITE DI GIRO						
3.4.1 ENTRATE AVENTI NATURA DI PARTITE DI GIRO						

DENOMINAZIONE		ANNO FINANZIARIO 2012			ANNO FINANZIARIO 2011		
		RESIDUI	COMPETENZA (ACCERTAMENTI)	CASSA (RISCOSSIONI)	RESIDUI	COMPETENZA (ACCERTAMENTI)	CASSA (RISCOSSIONI)
3.4.1.1	ENTRATE AVENTI NATURA DI PARTITE DI GIRO	25.566,50	89.282,50	63.716,00	0,00	0,00	0,00
	TOTALE ENTRATE PER PARTITE DI GIRO CENTRO DI RESPONSABILITA' SETTORE OPERATIVO	25.566,50	89.282,50	63.716,00	0,00	0,00	0,00
	TOTALE ENTRATE GESTIONI SPECIALE E PARTITE DI GIRO CENTRO DI RESPONSABILITA' SETTORE OPERATIVO	25.566,50	89.282,50	63.716,00	0,00	0,00	0,00
	RIEPILOGO GENERALE GESTIONI SPECIALI E PARTITE DI GIRO						
	CENTRO DI RESPONSABILITA' DIREZIONE GENERALE	0,00	49.350,00	61.730,41	15.230,41	124.289,00	124.031,00
	CENTRO DI RESPONSABILITA' SETTORE AMMINISTRATIVO	277.941,11	987.794,02	943.303,87	233.580,12	859.694,88	771.468,74
	CENTRO DI RESPONSABILITA' SETTORE OPERATIVO	25.566,50	89.282,50	63.716,00	0,00	0,00	0,00
	TOTALE GENERALE GESTIONI SPECIALI E PARTITE DI GIRO	303.507,61	1.126.426,52	1.068.750,28	248.810,53	983.983,88	895.499,74
	RIEPILOGO DEI TITOLI						
	TITOLO I DIREZIONE GENERALE	279.286,01	395.266,99	363.619,63	281.925,11	564.841,69	442.344,53
	TITOLO I SETTORE AMMINISTRATIVO	621.190,56	2.340.392,29	2.366.822,74	762.376,16	2.735.334,48	2.549.823,16
	TITOLO I SETTORE OPERATIVO	0,00	910.481,11	910.481,11	0,00	1.006.779,01	1.006.779,01
	TOTALE TITOLO I	900.476,57	3.646.140,39	3.640.923,48	1.044.301,27	4.306.955,18	3.998.946,70
	TITOLO II DIREZIONE GENERALE	4.644,94	22.549,56	29.710,81	11.806,19	76.697,35	66.009,24
	TITOLO II SETTORE AMMINISTRATIVO	7.945,61	8.312,79	367,18	0,00	0,00	0,00
	TITOLO II SETTORE OPERATIVO	150,00	0,00	0,00	150,00	0,00	0,00
	TOTALE TITOLO II	12.740,55	30.862,35	30.077,99	11.956,19	76.697,35	66.009,24
	TITOLO III DIREZIONE GENERALE	0,00	0,00	0,00	0,00	0,00	0,00
	TITOLO III SETTORE AMMINISTRATIVO	0,00	0,00	0,00	0,00	0,00	0,00
	TITOLO III SETTORE OPERATIVO	0,00	0,00	0,00	0,00	0,00	0,00
	TOTALE TITOLO III	0,00	0,00	0,00	0,00	0,00	0,00
	TITOLO IV DIREZIONE GENERALE	0,00	49.350,00	61.730,41	15.230,41	124.289,00	124.031,00
	TITOLO IV SETTORE AMMINISTRATIVO	277.941,11	987.794,02	943.303,87	233.580,12	859.694,88	771.468,74
	TITOLO IV SETTORE OPERATIVO	25.566,50	89.282,50	63.716,00	0,00	0,00	0,00
	TOTALE TITOLO IV	303.507,61	1.126.426,52	1.068.750,28	248.810,53	983.983,88	895.499,74
	TOTALE	1.216.724,73	4.803.429,26	4.739.751,75	1.305.067,99	5.367.636,41	4.960.455,68
	#RIFI	0,00	462.763,96	0,00	0,00	327.407,76	0,00
	Utilizzo fondo liquidazione al personale	0,00	149.540,36	0,00	0,00	40.883,01	0,00
	Utilizzo fondo rinnovo contrattuale	0,00	0,00	0,00	0,00	0,00	0,00
	Utilizzo fondo rinnovo flotta	0,00	238.919,96	0,00	0,00	582.048,00	0,00
	Fondo iniziale di cassa	0,00	0,00	4.452.255,64	0,00	0,00	4.710.161,78
	TOTALE GENERALE	1.216.724,73	5.654.653,54	9.192.007,39	1.305.067,99	6.317.975,18	9.670.617,46



**AeCI**

**RENDICONTO FINANZIARIO DECISIONALE  
USCITE**

**2012**

DENOMINAZIONE		ANNO FINANZIARIO 2012			ANNO FINANZIARIO 2011		
		RESIDUI	COMPETENZA (IMPEGNI)	CASSA (PAGAMENTI)	RESIDUI	COMPETENZA (IMPEGNI)	CASSA (PAGAMENTI)
<i>Disavanzo di amministrazione</i>		0,00	0,00	0,00	0,00	0,00	0,00
1	<b>CENTRO DI RESPONSABILITA' DIREZIONE GENERALE</b>						
1.1	<b>TITOLO I USCITE CORRENTI</b>						
1.1.1	<b>FUNZIONAMENTO</b>						
1.1.1.1	USCITE PER GLI ORGANI DELL'ENTE	0,00	0,00	0,00	0,00	0,00	0,00
1.1.1.2	ONERI PER IL PERSONALE IN ATTIVITA' DI SERVIZIO	0,00	0,00	0,00	0,00	0,00	0,00
1.1.1.3	USCITE PER L'ACQUISTO DI BENI DI CONSUMO E DI SERVIZI	14.400,00	11.479,20	19.542,24	23.972,14	21.142,24	6.679,20
1.1.2	<b>INTERVENTI DIVERSI</b>						
1.1.2.1	USCITE PER PRESTAZIONI ISTITUZIONALI	0,00	0,00	0,00	0,00	0,00	0,00
1.1.2.2	TRASFERIMENTI PASSIVI	15.000,00	15.000,00	0,00	0,00	0,00	0,00
1.1.2.3	ONERI FINANZIARI	1.249,32	6.318,53	9.719,39	4.650,18	13.612,83	8.962,65
1.1.2.4	ONERI TRIBUTARI	0,00	0,00	0,00	0,00	0,00	0,00
1.1.2.5	POSTE CORRETTIVE COMPENSATIVE DI ENTRATE CORRENTI	0,00	0,00	0,00	0,00	25,82	25,82
1.1.2.6	USCITE NON CLASSIFICABILI IN ALTRE VOCI	0,00	0,00	0,00	0,00	0,00	0,00
1.1.3	<b>ONERI COMUNI</b>						
1.1.4	<b>TRATTAMENTO DI QUIESCENZA, INTEGRATIVI E SOSTITUTIVI</b>						
1.1.4.1	ONERI PER IL PERSONALE IN QUIESCENZA	0,00	0,00	0,00	0,00	0,00	0,00
1.1.4.2	ACCANTONAMENTO AL TRATTAMENTO DI FINE RAPPORTO	0,00	0,00	0,00	0,00	0,00	0,00
1.1.5	<b>ACCANTONAMENTI A FONDI RISCHI ED ONERI</b>						
	<b>TOTALE USCITE CORRENTI CENTRO DI RESPONSABILITA' DIREZIONE GENERALE</b>	<b>30.649,32</b>	<b>32.797,73</b>	<b>29.261,63</b>	<b>28.622,32</b>	<b>34.780,89</b>	<b>15.667,67</b>
2	<b>CENTRO DI RESPONSABILITA' SETTORE AMMINISTRATIVO</b>						
2.1	<b>TITOLO I USCITE CORRENTI</b>						
2.1.1	<b>FUNZIONAMENTO</b>						
2.1.1.1	USCITE PER GLI ORGANI DELL'ENTE	8.217,52	44.048,13	50.880,53	22.664,36	43.194,90	46.122,57
2.1.1.2	ONERI PER IL PERSONALE IN ATTIVITA' DI SERVIZIO	133.647,49	1.374.100,67	1.363.320,63	138.127,23	1.283.564,04	1.319.505,09
2.1.1.3	USCITE PER L'ACQUISTO DI BENI DI CONSUMO E DI SERVIZI	156.442,41	526.424,42	636.261,45	273.939,95	728.475,85	562.470,90
2.1.2	<b>INTERVENTI DIVERSI</b>						
2.1.2.1	USCITE PER PRESTAZIONI ISTITUZIONALI	0,00	0,00	0,00	0,00	0,00	0,00
2.1.2.2	TRASFERIMENTI PASSIVI	234.841,24	208.000,00	277.208,08	304.049,32	200.000,00	182.935,64
2.1.2.3	ONERI FINANZIARI	1.200,00	3.797,75	2.651,00	60,35	300,00	239,65
2.1.2.4	ONERI TRIBUTARI	884,60	136.948,36	141.043,92	5.158,20	180.425,65	175.663,07
2.1.2.5	POSTE CORRETTIVE COMPENSATIVE DI ENTRATE CORRENTI	200,00	0,00	3.838,80	4.038,80	4.538,80	500,00
2.1.2.6	USCITE NON CLASSIFICABILI IN ALTRE VOCI	14.630,14	16.952,77	15.919,85	13.597,22	18.167,27	17.392,08





	DENOMINAZIONE	ANNO FINANZIARIO 2012			ANNO FINANZIARIO 2011		
		RESIDUI	COMPETENZA (IMPEGNI)	CASSA (PAGAMENTI)	RESIDUI	COMPETENZA (IMPEGNI)	CASSA (PAGAMENTI)
3.2.2	ONERI COMUNI						
3.2.2.1	RIMBORSI DI MUTUI	0,00	0,00	0,00	0,00	0,00	0,00
3.2.2.2	RIMBORSI DI ANTICIPAZIONI PASSIVE	0,00	0,00	0,00	0,00	0,00	0,00
3.2.2.3	RIMBORSI DI OBBLIGAZIONI	0,00	0,00	0,00	0,00	0,00	0,00
3.2.2.4	RESTITUZIONE ALLE GESTIONI AUTONOME DI ANTICIPAZIONI	0,00	0,00	0,00	0,00	0,00	0,00
3.2.2.5	ESTINZIONE DEBITI DIVERSI	0,00	0,00	0,00	0,00	0,00	0,00
3.2.3	ACCANTONAMENTI PER USCITE FUTURE	0,00	0,00	0,00	0,00	0,00	0,00
3.2.4	ACCANTONAMENTO PER RIPRISTINO INVESTIMENTI	0,00	0,00	0,00	0,00	0,00	0,00
	TOTALE USCITE CONTO CAPITALE CENTRO DI RESPONSABILITA' SETTORE OPERATIVO	0,00	0,00	0,00	0,00	0,00	0,00
	RIEPILOGO GENERALE TITOLO II USCITE IN CONTO CAPITALE						
	CENTRO DI RESPONSABILITA' DIREZIONE GENERALE	1.140.155,13	712.628,21	434.092,53	923.633,47	1.254.472,66	660.088,06
	CENTRO DI RESPONSABILITA' SETTORE AMMINISTRATIVO	128.381,69	199.525,54	208.243,13	137.099,28	118.496,42	50.478,10
	CENTRO DI RESPONSABILITA' SETTORE OPERATIVO	0,00	0,00	0,00	0,00	0,00	0,00
	TOTALE GENERALE TITOLO II USCITE IN CONTO CAPITALE	1.268.536,82	912.153,75	642.335,66	1.060.732,75	1.372.969,08	710.566,16
1	CENTRO DI RESPONSABILITA' DIREZIONE GENERALE						
1.3	TITOLO III - GESTIONI SPECIALI	0,00	0,00	0,00	0,00	0,00	0,00
	TOTALE USCITE PER GESTIONI SPECIALI CENTRO DI RESPONSABILITA' DIREZIONE GENERALE	0,00	0,00	0,00	0,00	0,00	0,00
1.4	TITOLO IV - PARTITE DI GIRO						
1.4.1	USCITE AVENTI NATURA DI PARTITE DI GIRO						
1.4.1.1	USCITE AVENTI NATURA DI PARTITE DI GIRO	810,00	49.350,00	91.213,00	42.673,00	124.289,00	137.676,00
	TOTALE USCITE PER PARTITE DI GIRO CENTRO DI RESPONSABILITA' DIREZIONE GENERALE	810,00	49.350,00	91.213,00	42.673,00	124.289,00	137.676,00
	TOTALE GENERALE USCITE GESTIONI SPECIALI E PARTITE DI GIRO CENTRO DI RESPONSABILITA' DIREZIONE GENERALE	810,00	49.350,00	91.213,00	42.673,00	124.289,00	137.676,00
2	CENTRO DI RESPONSABILITA' SETTORE AMMINISTRATIVO						
2.3	TITOLO III - GESTIONI SPECIALI	0,00	0,00	0,00	0,00	0,00	0,00
	TOTALE USCITE PER GESTIONI SPECIALI CENTRO DI RESPONSABILITA' SETTORE AMMINISTRATIVO	0,00	0,00	0,00	0,00	0,00	0,00
2.4	TITOLO IV - PARTITE DI GIRO						
2.4.1	USCITE AVENTI NATURA DI PARTITE DI GIRO						
2.4.1.1	USCITE AVENTI NATURA DI PARTITE DI GIRO	232.951,75	987.794,02	1.005.543,60	250.701,33	862.694,88	887.186,88
	TOTALE USCITE PER PARTITE DI GIRO CENTRO DI RESPONSABILITA' SETTORE AMMINISTRATIVO	232.951,75	987.794,02	1.005.543,60	250.701,33	862.694,88	887.186,88
	TOTALE GENERALE USCITE GESTIONI SPECIALI E PARTITE DI GIRO						

PAGINA BIANCA

**AeCI**

**RENDICONTO FINANZIARIO GESTIONALE  
ENTRATE**

**2012**









Residui all'inizio dell'esercizio 2012	Gestione dei residui attivi					Gestione di cassa					Totale dei residui attivi al termine dell'esercizio
	Riscossi	Rimasti da riscuotere	Totali	Variazioni		Previsioni	Riscossioni	Differenze rispetto alle previsioni		in -	
				in +	in -			in +	in -		
154.710,24	103.079,67	19.990,66	123.070,53	0,00	31.639,71	327.000,00	260.729,99	0,00	66.270,01	162.853,82	
0,00	0,00	0,00	0,00	0,00	0,00	0,00	0,00	0,00	0,00	0,00	
0,00	0,00	0,00	0,00	0,00	0,00	0,00	0,00	0,00	0,00	0,00	
0,00	0,00	0,00	0,00	0,00	0,00	0,00	0,00	0,00	0,00	0,00	
0,00	0,00	0,00	0,00	0,00	0,00	0,00	0,00	0,00	0,00	0,00	
926,56	926,56	0,00	926,56	0,00	0,00	926,56	926,56	0,00	0,00	0,00	
126.286,31	45.669,85	77.971,71	123.641,56	0,00	2.646,75	100.000,00	101.963,08	1.963,08	0,00	116.432,19	
0,00	0,00	0,00	0,00	0,00	0,00	0,00	0,00	0,00	0,00	0,00	
0,00	0,00	0,00	0,00	0,00	0,00	0,00	0,00	0,00	0,00	0,00	
0,00	0,00	0,00	0,00	0,00	0,00	0,00	0,00	0,00	0,00	0,00	
281.925,11	149.676,08	97.962,57	247.638,65	0,00	34.286,46	427.926,56	363.619,63	-1.963,08	66.270,01	279.286,01	
615.792,58	291.254,49	322.938,09	614.192,58	0,00	1.600,00	900.000,00	895.418,09	0,00	4.561,91	610.324,49	
86.657,00	0,00	0,00	0,00	0,00	86.657,00	0,00	0,00	0,00	0,00	0,00	

Capitolo		Gestione di competenza per l'anno 2012											
Codice	numero	Denominazione	Previsioni			Somme accertate			Differenza rispetto alle previsioni				
			Iniziali	In aumento	In diminuzione	Definitive	Riscosse	Rimaste da riscuotere	Totale accertamenti	in +	in -		
	4	Contributi a carico Ministero Difesa	0,00	0,00	0,00	0,00	0,00	0,00	0,00	0,00	0,00	0,00	0,00
	5	Contributi a carico Ministero Turismo	0,00	0,00	0,00	0,00	0,00	0,00	0,00	0,00	0,00	0,00	0,00
1.1.2.2		TRASFERIMENTI DA PARTE DELLE REGIONI											
1.1.2.3		TRASFERIMENTI DA PARTE DEI COMUNI E DELLE PROVINCE											
1.1.2.4		TRASFERIMENTI DA PARTE DI ALTRI ENTI DEL SETTORE PUBBLICO											
	7	Contributi del C.O.N.I.	1.649.000,00	109.328,70	336.396,00	1.421.932,70	1.421.932,70	0,00	1.421.932,70	0,00	0,00	0,00	0,00
		<b>ALTRE ENTRATE</b>											
1.1.3		ENTRATE DERIVANTI DALLA VENDITA DI BENI E DALLA PRESTAZIONE DI SERVIZI	4.000,00	0,00	3.604,75	395,25	395,25	0,00	395,25	0,00	0,00	0,00	0,00
1.1.3.1	9	Ricavi dalla vendita di pubblicazioni											
	10	Proventi derivanti dalla prestazione di servizi (tariffe volo diporto o sportivo, licenze, brevetti, diplomi ed altro)	0,00	0,00	0,00	0,00	0,00	0,00	0,00	0,00	0,00	0,00	0,00
	11	Nolo aeromobili nuovo piano rinn. flotta	0,00	0,00	0,00	0,00	0,00	0,00	0,00	0,00	0,00	0,00	0,00
	12	Nolo aeromobili, strumenti, apparati volo e paracadute agli Aero Club federati	0,00	0,00	0,00	0,00	0,00	0,00	0,00	0,00	0,00	0,00	0,00
	13	Realizzi per cessione materiale fuori uso	0,00	0,00	0,00	0,00	0,00	0,00	0,00	0,00	0,00	0,00	0,00
1.1.3.2		REDDITI E PROVENTI PATRIMONIALI											
	14	Interessi e premi su titoli a reddito fisso	0,00	0,00	0,00	0,00	0,00	0,00	0,00	0,00	0,00	0,00	0,00
	15	Interessi attivi su mutui e depositi	17.000,00	0,00	8.908,09	8.091,91	8.091,91	0,00	8.091,91	0,00	0,00	8.091,91	0,00
1.1.3.3		POSTE CORRETTIVE E COMPENSATIVE DI USCITE CORRENTI											
	18	Recuperi e rimborsi diversi	5.000,00	21.368,04	0,00	26.368,04	15.846,43	2.576,00	18.422,43	0,00	0,00	18.422,43	7.945,61
	19	Parziale rimborso assicurazione corpo velivoli	0,00	0,00	0,00	0,00	0,00	0,00	0,00	0,00	0,00	0,00	0,00
1.1.3.4		ENTRATE NON CLASSIFICABILI IN ALTRE VOCI											
	21	Contributi da privati	0,00	0,00	0,00	0,00	0,00	0,00	0,00	0,00	0,00	0,00	0,00
	22	Entrate eventuali	0,00	0,00	0,00	0,00	0,00	0,00	0,00	0,00	0,00	0,00	0,00
	23	Risarcim. danni palazzina Cesare Beccaria	0,00	0,00	0,00	0,00	0,00	0,00	0,00	0,00	0,00	0,00	0,00
		<b>TOTALE ENTRATE CORRENTI CENTRO DI RESPONSABILITA' SETTORE AMMINISTRATIVO</b>	2.709.592,55	130.696,74	483.501,39	2.356.787,90	2.050.429,89	289.962,40	2.340.392,89	0,00	0,00	2.340.392,89	16.395,61

Residui all'inizio dell'esercizio 2012	Gestione dei residui attivi						Gestione di cassa			Totale dei residui attivi al termine dell'esercizio	
	Riscossi	Rimasti da riscuotere	Totali	Variazioni		Previsioni	Riscossioni	Differenze rispetto alle previsioni			
				in +	in -			in +	in -		
17.498,15	0,00	0,00	0,00	0,00	17.498,15	0,00	0,00	0,00	0,00	0,00	0,00
0,00	0,00	0,00	0,00	0,00	0,00	0,00	0,00	0,00	0,00	0,00	0,00
0,00	0,00	0,00	0,00	0,00	0,00	1.421.992,70	1.421.992,70	0,00	0,00	0,00	0,00
0,00	0,00	0,00	0,00	0,00	0,00	395,25	395,25	0,00	0,00	0,00	0,00
0,00	0,00	0,00	0,00	0,00	0,00	0,00	0,00	0,00	0,00	0,00	0,00
0,00	0,00	0,00	0,00	0,00	0,00	0,00	0,00	0,00	0,00	0,00	0,00
0,00	0,00	0,00	0,00	0,00	0,00	0,00	0,00	0,00	0,00	0,00	0,00
0,00	0,00	0,00	0,00	0,00	0,00	0,00	0,00	0,00	0,00	0,00	0,00
4.138,36	4.138,36	0,00	4.138,36	0,00	0,00	12.230,27	12.230,27	0,00	0,00	0,00	0,00
36.290,07	21.000,00	8.290,07	29.290,07	0,00	7.000,00	36.846,43	36.846,43	0,00	0,00	0,00	10.866,07
0,00	0,00	0,00	0,00	0,00	0,00	0,00	0,00	0,00	0,00	0,00	0,00
0,00	0,00	0,00	0,00	0,00	0,00	0,00	0,00	0,00	0,00	0,00	0,00
0,00	0,00	0,00	0,00	0,00	0,00	0,00	0,00	0,00	0,00	0,00	0,00
0,00	0,00	0,00	0,00	0,00	0,00	0,00	0,00	0,00	0,00	0,00	0,00
792.376,18	316.392,85	331.228,16	647.621,01	0,00	114.755,15	2.371.404,65	2.366.822,74	0,00	4.581,91	0,00	621.190,56









Residui all'inizio dell'esercizio 2012	Gestione dei residui attivi					Gestione di cassa				Totale dei residui attivi al termine dell'esercizio	
	Riscossi	Rimasti da riscuotere	Totali	Variazioni		Previsioni	Riscossioni	Differenze rispetto alle previsioni			
				in +	in -			in +	in -		
0,00	0,00	0,00	0,00	0,00	0,00	0,00	0,00	0,00	0,00	0,00	0,00
0,00	0,00	0,00	0,00	0,00	0,00	0,00	0,00	0,00	0,00	0,00	0,00
0,00	0,00	0,00	0,00	0,00	0,00	0,00	0,00	0,00	0,00	0,00	0,00
0,00	0,00	0,00	0,00	0,00	0,00	2.000,00	0,00	2.000,00	0,00	2.000,00	0,00
0,00	0,00	0,00	0,00	0,00	0,00	4.848,52	4.848,52	0,00	0,00	0,00	0,00
0,00	0,00	0,00	0,00	0,00	0,00	0,00	0,00	0,00	0,00	0,00	0,00
0,00	0,00	0,00	0,00	0,00	0,00	0,00	0,00	0,00	0,00	0,00	0,00
0,00	0,00	0,00	0,00	0,00	0,00	0,00	0,00	0,00	0,00	0,00	0,00
0,00	0,00	0,00	0,00	0,00	0,00	912.481,11	910.481,11	0,00	2.000,00	2.000,00	0,00
281.925,11	149.676,08	97.962,57	247.638,65	0,00	34.286,46	427.926,56	363.619,63	1.963,08	66.270,01	279.286,01	
762.376,16	316.392,65	331.226,16	647.621,01	0,00	114.755,15	2.371.404,65	2.366.822,74	0,00	4.581,91	621.190,56	
0,00	0,00	0,00	0,00	0,00	0,00	912.481,11	910.481,11	0,00	2.000,00	0,00	
1.044.301,27	466.068,93	429.190,73	895.259,66	0,00	149.041,61	3.711.812,92	3.640.923,48	1.963,08	72.851,92	900.476,57	













Codice	Gestione di competenza per l'anno 2012										Differenza rispetto alle previsioni	
	Capitolo		Previsioni				Somme accertate					
	numero	Denominazione	Iniziali	Variazioni		Definitive	Riscosse	Rimaste da riscuotere	Totale accertamenti	in +	in -	
				In aumento	In diminuzione							
1.2.3.1												
	40	Mutui bancari	0,00	0,00	0,00	0,00	0,00	0,00	0,00	0,00	0,00	0,00
1.2.3.2		ASSUNZIONE DI MUTUI										
1.2.3.3		ASSUNZIONE DI ALTRI DEBITI FINANZIARI										
		EMISSIONE DI OBBLIGAZIONI										
		TOTALE ENTRATE IN CONTO CAPITALE CENTRO DI RESPONSABILITA' SETTORE OPERATIVO	0,00	0,00	0,00	0,00	0,00	0,00	0,00	0,00	0,00	0,00
		RIPILOGO GENERALE ENTRATE IN CONTO CAPITALE										
		TOTALE ENTRATE IN CONTO CAPITALE CENTRO DI RESPONSABILITA' DIREZIONE GENERALE	12.000,00	31.022,70	0,00	43.022,70	19.022,70	3.526,86	22.549,56	0,00	20.473,14	0,00
		TOTALE ENTRATE IN CONTO CAPITALE CENTRO DI RESPONSABILITA' SETTORE AMMINISTRATIVO	50.000,00	8.312,79	0,00	58.312,79	367,18	7.945,61	8.312,79	0,00	50.000,00	0,00
		TOTALE ENTRATE IN CONTO CAPITALE CENTRO DI RESPONSABILITA' SETTORE OPERATIVO	0,00	0,00	0,00	0,00	0,00	0,00	0,00	0,00	0,00	0,00
1		TOTALE GENERALE ENTRATE IN CONTO CAPITALE	62.000,00	39.335,49	0,00	101.335,49	19.389,88	11.472,47	30.862,35	0,00	70.473,14	0,00
1.3		CENTRO DI RESPONSABILITA' DIREZIONE GENERALE										
		TITOLO III - GESTIONI SPECIALI										
		TOTALE ENTRATE GESTIONI SPECIALI CENTRO DI RESPONSABILITA' DIREZIONE GENERALE	0,00	0,00	0,00	0,00	0,00	0,00	0,00	0,00	0,00	0,00
1.4		TITOLO IV - PARTITE DI GIRO										
1.4.1		ENTRATE AVENTI NATURA DI PARTITE DI GIRO										
1.4.1.1		ENTRATE AVENTI NATURA DI PARTITE DI GIRO										
	42	Ritenute previdenziali	0,00	0,00	0,00	0,00	0,00	0,00	0,00	0,00	0,00	0,00
	43	Ritenute erariali	0,00	0,00	0,00	0,00	0,00	0,00	0,00	0,00	0,00	0,00
	44	Ritenute diverse	0,00	0,00	0,00	0,00	0,00	0,00	0,00	0,00	0,00	0,00
	45	Trattenute per conto terzi	0,00	0,00	0,00	0,00	0,00	0,00	0,00	0,00	0,00	0,00
	46	Rimborsi di somme pagate per conto terzi	0,00	0,00	0,00	0,00	0,00	0,00	0,00	0,00	0,00	0,00
	47	Partite in sospeso	60.000,00	0,00	0,00	60.000,00	49.350,00	0,00	49.350,00	0,00	10.650,00	0,00



Residui all'inizio dell'esercizio 2012	Gestione dei residui attivi						Gestione di cassa				Totale dei residui attivi al termine dell'esercizio	
	Riscossi	Rimasti da riscuotere	Totali	Variazioni		Previsioni	Riscossioni	Differenze rispetto alle previsioni		in +		in -
				in +	in -			in +	in -			
0,00	0,00	0,00	0,00	0,00	0,00	0,00	0,00	0,00	0,00	0,00	0,00	0,00
150,00	0,00	150,00	150,00	0,00	0,00	0,00	0,00	0,00	0,00	0,00	0,00	150,00
11.806,19	10.688,11	1.118,08	11.806,19	0,00	0,00	43.022,70	29.710,81	0,00	13.311,89	0,00	0,00	4.644,94
0,00	0,00	0,00	0,00	0,00	0,00	50.367,16	367,18	0,00	50.000,00	0,00	0,00	7.945,61
150,00	0,00	150,00	150,00	0,00	0,00	0,00	0,00	0,00	0,00	0,00	0,00	150,00
11.956,19	10.688,11	1.268,08	11.956,19	0,00	0,00	93.389,86	30.077,99	0,00	63.311,89	0,00	0,00	12.740,55
0,00	0,00	0,00	0,00	0,00	0,00	0,00	0,00	0,00	0,00	0,00	0,00	0,00
0,00	0,00	0,00	0,00	0,00	0,00	0,00	0,00	0,00	0,00	0,00	0,00	0,00
0,00	0,00	0,00	0,00	0,00	0,00	0,00	0,00	0,00	0,00	0,00	0,00	0,00
0,00	0,00	0,00	0,00	0,00	0,00	0,00	0,00	0,00	0,00	0,00	0,00	0,00
0,00	0,00	0,00	0,00	0,00	0,00	0,00	0,00	0,00	0,00	0,00	0,00	0,00
15.230,41	12.360,41	0,00	12.360,41	0,00	2.850,00	50.000,00	61.730,41	11.730,41	0,00	0,00	0,00	0,00









Codice	Capitolo	Gestione di competenza per l'anno 2012										
		Denominazione	Previsioni			Somme accertate				Differenza rispetto alle previsioni		
			Iniziali	In aumento	In diminuzione	Definitive	Riscosse	Rimaste da riscuotere	Totale accertamenti	in +	in -	
		TITOLO IV	775.000,00	360.000,00	0,00	1.135.000,00	729.838,91	257.955,11	987.794,02	0,00	147.205,98	
		TOTALE DELLE ENTRATE CENTRO DI RESPONSABILITA' SETTORE AMMINISTRATIVO	3.534.592,55	499.009,53	483.501,39	3.550.100,69	2.780.635,98	555.863,12	3.336.499,10	0,00	213.601,59	
		RIPILOGO DEI TITOLI CENTRO DI RESPONSABILITA' SETTORE OPERATIVO	907.000,00	3.481,11	0,00	910.481,11	910.481,11	0,00	910.481,11	0,00	0,00	
		TITOLO I	0,00	0,00	0,00	0,00	0,00	0,00	0,00	0,00	0,00	
		TITOLO II	0,00	0,00	0,00	0,00	0,00	0,00	0,00	0,00	0,00	
		TITOLO III	0,00	0,00	0,00	0,00	0,00	0,00	0,00	0,00	0,00	
		TITOLO IV	30.000,00	59.282,50	0,00	89.282,50	63.716,00	25.566,50	89.282,50	0,00	0,00	
		TOTALE DELLE ENTRATE CENTRO DI RESPONSABILITA' SETTORE OPERATIVO	937.000,00	62.763,61	0,00	999.763,61	974.197,11	25.566,50	999.763,61	0,00	0,00	
		RIPILOGO DEI TITOLI CENTRO DI RESPONSABILITA' DIREZIONE GENERALE/SETTORE AMMINISTRATIVO/ SETTORE OPERATIVO	4.048.592,55	134.177,85	483.747,88	3.669.022,72	3.174.854,55	471.285,84	3.646.140,39	0,00	42.862,33	
		TITOLO I	62.000,00	39.335,49	0,00	101.335,49	19.389,88	11.472,47	30.862,35	0,00	70.473,14	
		TITOLO II	0,00	0,00	0,00	0,00	0,00	0,00	0,00	0,00	0,00	
		TITOLO III	865.000,00	419.282,50	0,00	1.284.282,50	842.904,91	283.521,61	1.126.426,52	0,00	157.855,98	
		TITOLO IV	4.975.592,55	592.795,84	483.747,88	5.074.640,71	4.037.149,34	766.279,92	4.803.429,26	0,00	271.211,45	
		TOTALE	4.975.592,55	592.795,84	483.747,88	5.074.640,71	4.037.149,34	766.279,92	4.803.429,26	0,00	271.211,45	
		Utilizzo fondo liquidazione al personale #RIFI	0,00	462.763,96	0,00	462.763,96	462.763,96	0,00	462.763,96	0,00	0,00	
		Utilizzo fondo rinnovo contrattuale	0,00	149.540,36	0,00	149.540,36	149.540,36	0,00	149.540,36	0,00	0,00	
		Utilizzo fondo piano rinnovo flotta	0,00	0,00	0,00	0,00	0,00	0,00	0,00	0,00	0,00	
		Fondo iniziale di cassa	0,00	238.919,96	0,00	238.919,96	238.919,96	0,00	238.919,96	0,00	0,00	
		TOTALE GENERALE	4.975.592,55	1.444.020,12	483.747,88	5.925.864,99	4.888.373,62	796.279,92	5.654.653,54	0,00	271.211,45	

Residui all'inizio dell'esercizio 2012	Gestione dei residui attivi					Gestione di cassa					Totale dei residui attivi al termine dell'esercizio	
	Riscossi	Rimasti da riscuotere	Totali	Variazioni		Previsioni	Riscossioni	Differenze rispetto alle previsioni		in +		in -
				in +	in -			in +	in -			
233.580,12	213.464,96	19.986,00	233.450,96	0,00	129,16	1.175.000,00	943.303,97	0,00	231.896,13	277.941,11		
995.956,28	529.857,81	351.214,16	881.071,97	0,00	114.884,31	3.596.771,83	3.310.493,79	0,00	286.278,04	907.077,28		
0,00	0,00	0,00	0,00	0,00	0,00	912.481,11	910.481,11	0,00	2.000,00	0,00		
150,00	0,00	150,00	150,00	0,00	0,00	0,00	0,00	0,00	0,00	150,00		
0,00	0,00	0,00	0,00	0,00	0,00	0,00	0,00	0,00	0,00	0,00		
0,00	0,00	0,00	0,00	0,00	0,00	87.790,50	83.716,00	0,00	24.074,50	25.566,50		
150,00	0,00	150,00	150,00	0,00	0,00	1.000.271,61	974.197,11	0,00	26.074,50	25.716,50		
1.044.301,27	466.068,93	429.190,73	895.259,66	0,00	149.041,61	3.711.812,32	3.640.923,48	1.963,08	72.851,92	900.476,57		
11.956,19	10.688,11	1.268,08	11.956,19	0,00	0,00	89.389,88	30.077,99	0,00	63.311,89	12.740,55		
0,00	0,00	0,00	0,00	0,00	0,00	0,00	0,00	0,00	0,00	0,00		
248.810,53	225.845,37	19.986,00	245.831,37	0,00	2.979,16	1.312.790,50	1.088.750,28	11.730,41	255.770,63	303.507,61		
1.305.067,99	702.602,41	450.444,81	1.153.047,22	0,00	152.020,77	5.117.992,70	4.739.751,75	13.693,49	391.934,44	1.216.724,73		
0,00	0,00	0,00	0,00	0,00	0,00	0,00	0,00	0,00	0,00	0,00		
0,00	0,00	0,00	0,00	0,00	0,00	0,00	0,00	0,00	0,00	0,00		
0,00	0,00	0,00	0,00	0,00	0,00	0,00	0,00	0,00	0,00	0,00		
0,00	0,00	0,00	0,00	0,00	0,00	4.452.255,64	4.452.255,64	0,00	0,00	0,00		
1.305.067,99	702.602,41	450.444,81	1.153.047,22	0,00	152.020,77	9.570.248,34	9.192.007,39	13.693,49	391.934,44	1.216.724,73		

PAGINA BIANCA



**AeCI**

**RENDICONTO FINANZIARIO GESTIONALE  
USCITE**

**2012**

Capitolo		Gestione di competenza per l'anno 2012									
Codice	Denominazione	Previsioni			Somme Impegnate			Differenza rispetto alle previsioni			
		Iniziali	Variazioni		Pagate	Rimaste da pagare	Totale impegni	in +	in -		
			In aumento	In diminuzione						Definitive	
1	Disavanzo di amministrazione	0,00	0,00	0,00	0,00	0,00	0,00	0,00	0,00	0,00	
	<b>CENTRO DI RESPONSABILITA' DIREZIONE GENERALE</b>										
1.1	<b>TITOLO USCITE CORRENTI</b>										
1.1.1	<b>FUNZIONAMENTO</b>										
1.1.1.1	USCITE PER GLI ORGANI DELL'ENTE										
1	Assegni e indennità alla Presidenza e Vice Presidenza	0,00	0,00	0,00	0,00	0,00	0,00	0,00	0,00	0,00	
2	Compensi, indennità e rimborso ai componenti gli Organi Collegiali di amministrazione	0,00	0,00	0,00	0,00	0,00	0,00	0,00	0,00	0,00	
3	Comp., indennità e rimb. ai componenti il Collegio Sindacale	0,00	0,00	0,00	0,00	0,00	0,00	0,00	0,00	0,00	
1.1.1.2	ONERI PER IL PERSONALE IN ATTIVITA' DI SERVIZIO										
5	Stipendi ed altri assegni fissi al personale - attribuzione buoni pasto al personale	0,00	0,00	0,00	0,00	0,00	0,00	0,00	0,00	0,00	
7	Trattamento accessorio al personale	0,00	0,00	0,00	0,00	0,00	0,00	0,00	0,00	0,00	
9	Indennità e rimborsi: spese trasporti all'interno	0,00	0,00	0,00	0,00	0,00	0,00	0,00	0,00	0,00	
10	Indennità e rimborsi: spese trasporti all'estero	0,00	0,00	0,00	0,00	0,00	0,00	0,00	0,00	0,00	
11	Oneri previdenziali ed assistenziali	0,00	0,00	0,00	0,00	0,00	0,00	0,00	0,00	0,00	
13	Contributi al CRAL aziendale e borse studio	0,00	0,00	0,00	0,00	0,00	0,00	0,00	0,00	0,00	
14	Corsi per il personale e partecipazioni alle spese per i corsi indetti da Enti, istituzioni e amministrazioni varie	0,00	0,00	0,00	0,00	0,00	0,00	0,00	0,00	0,00	
22	Uscite per accertamenti sanitari	0,00	0,00	0,00	0,00	0,00	0,00	0,00	0,00	0,00	
1.1.1.3	USCITE PER L'ACQUISTO DI BENI DI CONSUMO E DI SERVIZI										
15	Attività promozionale (legge 29/5/1954 n. 340)	0,00	0,00	0,00	0,00	0,00	0,00	0,00	0,00	0,00	
16	Acquisto di libri, riviste, giornali ed altre pubblicazioni	0,00	0,00	0,00	0,00	0,00	0,00	0,00	0,00	0,00	
18	Acq. di materiale di consumo e noleggio di materiale tecnico	0,00	0,00	0,00	0,00	0,00	0,00	0,00	0,00	0,00	
19	Uscite di rappresentanza	0,00	0,00	0,00	0,00	0,00	0,00	0,00	0,00	0,00	
20	Uscite per il funzionamento di commissioni, comitati, ecc.	0,00	0,00	0,00	0,00	0,00	0,00	0,00	0,00	0,00	
23	Acquisto vestiario e divise	0,00	0,00	0,00	0,00	0,00	0,00	0,00	0,00	0,00	
24	Fitto locali e canoni demaniali	7.200,00	0,00	520,80	6.679,20	0,00	6.679,20	0,00	6.679,20	0,00	

Residui all'inizio dell'esercizio 2012	Gestione dei residui passivi						Gestione di cassa			
	Pagati	Rimasti da pagare	Totali	Variazioni		Previsioni	Pagamenti	Differenze rispetto alle previsioni		Totale dei residui passivi al termine dell'esercizio
				in +	in -			in +	in -	
0,00	0,00	0,00	0,00	0,00	0,00	0,00	0,00	0,00	0,00	0,00
0,00	0,00	0,00	0,00	0,00	0,00	0,00	0,00	0,00	0,00	0,00
0,00	0,00	0,00	0,00	0,00	0,00	0,00	0,00	0,00	0,00	0,00
0,00	0,00	0,00	0,00	0,00	0,00	0,00	0,00	0,00	0,00	0,00
0,00	0,00	0,00	0,00	0,00	0,00	0,00	0,00	0,00	0,00	0,00
0,00	0,00	0,00	0,00	0,00	0,00	0,00	0,00	0,00	0,00	0,00
0,00	0,00	0,00	0,00	0,00	0,00	0,00	0,00	0,00	0,00	0,00
0,00	0,00	0,00	0,00	0,00	0,00	0,00	0,00	0,00	0,00	0,00
0,00	0,00	0,00	0,00	0,00	0,00	0,00	0,00	0,00	0,00	0,00
0,00	0,00	0,00	0,00	0,00	0,00	0,00	0,00	0,00	0,00	0,00
0,00	0,00	0,00	0,00	0,00	0,00	0,00	0,00	0,00	0,00	0,00
1.108,10	0,00	0,00	0,00	0,00	1.108,10	0,00	0,00	0,00	0,00	0,00
0,00	0,00	0,00	0,00	0,00	0,00	0,00	0,00	0,00	0,00	0,00
0,00	0,00	0,00	0,00	0,00	0,00	0,00	0,00	0,00	0,00	0,00
0,00	0,00	0,00	0,00	0,00	0,00	0,00	0,00	0,00	0,00	0,00
0,00	0,00	0,00	0,00	0,00	0,00	6.679,20	6.679,20	0,00	0,00	0,00













Residui all'inizio dell'esercizio 2012	Gestione dei residui passivi						Gestione di cassa				Totale dei residui passivi al termine dell'esercizio	
	Pagati	Rimasti da pagare	Totali	Variazioni		Previsioni	Pagamenti	Differenze rispetto alle previsioni				
				in +	in -			in +	in -			
4.650,18	4.650,18	0,00	4.650,18	0,00	0,00	9.719,39	9.719,39	0,00	0,00	0,00	0,00	1.249,32
0,00	0,00	0,00	0,00	0,00	0,00	0,00	0,00	0,00	0,00	0,00	0,00	0,00
0,00	0,00	0,00	0,00	0,00	0,00	0,00	0,00	0,00	0,00	0,00	0,00	0,00
0,00	0,00	0,00	0,00	0,00	0,00	0,00	0,00	0,00	0,00	0,00	0,00	0,00
0,00	0,00	0,00	0,00	0,00	0,00	0,00	0,00	0,00	0,00	0,00	0,00	0,00
0,00	0,00	0,00	0,00	0,00	0,00	0,00	0,00	0,00	0,00	0,00	0,00	0,00
0,00	0,00	0,00	0,00	0,00	0,00	0,00	0,00	0,00	0,00	0,00	0,00	0,00
0,00	0,00	0,00	0,00	0,00	0,00	0,00	0,00	0,00	0,00	0,00	0,00	0,00
28.622,32	17.513,22	9.600,00	27.113,22	0,00	1.509,10	29.261,63	29.261,63	0,00	0,00	0,00	0,00	30.649,32























Codice	Capitolo	Gestione di competenza per l'anno 2012	Previsioni							Somme impegnate			Differenza rispetto alle previsioni	
			numero	Denominazione	Iniziali	Variazioni		Definitive	Pagate	Rimaste da pagare	Totale impegni	In +	In -	
						In aumento	In diminuzione							
				0,00	0,00	0,00	0,00	0,00	0,00	0,00	0,00	0,00		
				0,00	0,00	0,00	0,00	0,00	0,00	0,00	0,00	0,00		
				0,00	0,00	0,00	0,00	0,00	0,00	0,00	0,00	0,00		
				40.000,00	3.965,11	36.034,89	20.044,99	8.863,47	28.908,46	0,00	7.126,43	0,00		
				0,00	0,00	0,00	0,00	0,00	0,00	0,00	0,00	0,00		
1.1.2			<b>INTERVENTI DIVERSI</b>											
1.1.2.1			USCITE PER PRESTAZIONI ISTITUZIONALI											
			Attività sportiva volo a motore	40.000,00	0,00	20.000,00	20.000,00	0,00	20.000,00	0,00	0,00	0,00		
			Attività sportiva acrobatica	45.000,00	0,00	14.500,00	5.000,00	22.450,00	27.450,00	0,00	3.050,00	0,00		
			Attività sportiva volo a vela	100.000,00	0,00	10.000,00	20.713,41	67.790,11	88.503,52	0,00	1.496,48	0,00		
			Attività sportiva paracadutismo	100.000,00	11.069,57	111.069,57	24.915,46	85.933,54	110.849,00	0,00	220,57	0,00		
			Attività sportiva aeromodellismo	90.000,00	5.350,00	95.350,00	34.830,74	60.717,99	95.348,73	0,00	1,27	0,00		
			Corsi istruttori volo a motore, volo a vela e volo libero e corsi piloti professionisti e istruttori aeromodellismo	0,00	2.975,00	2.975,00	0,00	2.975,00	2.975,00	0,00	0,00	0,00		
			Corsi di costituzione e riqualificazione quadri tecnici	0,00	11.050,00	11.050,00	4.017,66	7.032,34	11.050,00	0,00	0,00	0,00		
			Attività sportiva volo libero da diporto e sportivo a motore	35.000,00	0,00	10.500,00	5.758,73	17.907,00	23.665,73	0,00	834,27	0,00		
			Attività sportiva volo libero da diporto e sportivo senza motore	100.000,00	40.000,00	140.000,00	24.999,88	114.917,54	139.917,42	0,00	82,58	0,00		
			Attività aerostatica	26.000,00	0,00	26.000,00	11.166,91	14.333,09	25.500,00	0,00	500,00	0,00		
			Controllo manifestazioni aeronautiche	30.000,00	588,62	27.568,62	9.906,52	14.260,80	24.167,32	0,00	3.421,30	0,00		
1.1.2.2			TRASFERIMENTI PASSIVI											
			Affiliazione alla FAI	85.000,00	5.082,69	90.082,69	90.076,69	6,00	90.082,69	0,00	0,00	0,00		
			Contributi carburante per gare	0,00	20.000,00	20.000,00	0,00	20.000,00	20.000,00	0,00	0,00	0,00		
			Contributi agli Aero club per gare volo da diporto o sportivo a motore	0,00	10.500,00	6.000,00	0,00	6.000,00	6.000,00	0,00	0,00	0,00		
			Contributi agli Aero club per gare volo da diporto o sportivo senza motore	0,00	0,00	0,00	0,00	0,00	0,00	0,00	0,00	0,00		
			Contributi agli Ae.C. per attività aerodidattica svolta in riferimento al numero dei brevetti concessi (con esclusione brevetti ITAER)	100.000,00	150.000,00	150.000,00	0,00	130.000,00	130.000,00	0,00	20.000,00	0,00		
			Contributi agli Aero Club per gare volo a motore	0,00	20.000,00	10.000,00	0,00	10.000,00	10.000,00	0,00	0,00	0,00		
			Contributi agli Aero Club per gare acrobatiche	0,00	16.000,00	16.000,00	0,00	16.000,00	16.000,00	0,00	0,00	0,00		
			Contributi agli Aero Club per gare volo a vela	0,00	22.500,00	22.500,00	0,00	22.500,00	22.500,00	0,00	0,00	0,00		

Residui all'inizio dell'esercizio 2012	Gestione dei residui passivi					Gestione di cassa					Totale dei residui passivi al termine dell'esercizio
	Pagati	Rimasti da pagare	Totali	Variazioni		Previsioni	Pagamenti	Differenze rispetto alle previsioni			
				in +	in -			in +	in -		
0,00	0,00	0,00	0,00	0,00	0,00	0,00	0,00	0,00	0,00	0,00	0,00
0,00	0,00	0,00	0,00	0,00	0,00	0,00	0,00	0,00	0,00	0,00	0,00
0,00	0,00	0,00	0,00	0,00	0,00	0,00	0,00	0,00	0,00	0,00	0,00
92.318,85	6.630,03	57.438,02	64.068,05	0,00	28.250,80	40.000,00	26.675,02	0,00	13.324,98	0,00	66.301,49
0,00	0,00	0,00	0,00	0,00	0,00	0,00	0,00	0,00	0,00	0,00	0,00
19.693,91	5.296,00	5.427,91	10.723,91	0,00	8.970,00	47.000,00	25.296,00	0,00	21.704,00	0,00	5.427,91
129.109,42	106.664,56	9.420,01	116.084,57	0,00	13.024,85	112.410,04	111.684,56	0,00	745,48	0,00	31.870,01
137.925,02	69.093,18	32.200,00	101.293,18	0,00	36.631,84	96.000,00	89.806,59	0,00	6.193,41	0,00	99.990,11
48.549,54	41.238,80	3.978,64	45.217,44	0,00	3.332,10	71.069,57	66.154,26	0,00	4.915,31	0,00	89.912,18
70.527,14	52.949,00	15.152,39	68.101,39	0,00	2.425,75	90.350,00	87.579,74	0,00	2.770,26	0,00	75.870,38
15.550,70	5.009,01	4.125,00	9.134,01	0,00	6.416,69	12.975,00	5.009,01	0,00	7.965,99	0,00	7.100,00
4.000,00	4.000,00	0,00	4.000,00	0,00	0,00	32.292,07	8.017,66	0,00	24.274,41	0,00	7.032,34
24.836,97	13.979,76	10.619,00	24.598,76	0,00	239,21	40.000,00	19.738,49	0,00	20.261,51	0,00	28.526,00
125.113,18	53.291,29	69.798,28	125.089,57	0,00	2.023,61	120.000,00	78.291,17	0,00	41.708,83	0,00	184.715,82
12.792,50	10.746,28	2.000,00	12.746,28	0,00	46,22	40.000,00	21.913,19	0,00	18.086,81	0,00	16.333,09
81.551,04	2.250,57	54.808,26	57.056,83	0,00	24.492,21	20.588,62	12.157,09	0,00	8.431,53	0,00	69.069,06
0,00	0,00	0,00	0,00	0,00	0,00	90.076,69	90.076,69	0,00	0,00	0,00	6,00
12.099,01	9.836,53	2.262,48	12.099,01	0,00	0,00	10.000,00	9.836,53	0,00	163,47	0,00	22.262,48
4.000,00	4.000,00	0,00	4.000,00	0,00	0,00	4.000,00	4.000,00	0,00	0,00	0,00	6.000,00
0,00	0,00	0,00	0,00	0,00	0,00	0,00	0,00	0,00	0,00	0,00	0,00
208.372,97	187.783,31	20.589,41	208.372,72	0,00	0,25	192.000,00	187.783,31	0,00	4.216,69	0,00	150.589,41
49.000,00	42.999,99	0,00	42.999,99	0,00	0,01	42.999,99	42.999,99	0,00	0,00	0,00	10.000,00
0,00	0,00	0,00	0,00	0,00	0,00	0,00	0,00	0,00	0,00	0,00	16.000,00
45.000,00	45.000,00	0,00	45.000,00	0,00	0,00	45.000,00	45.000,00	0,00	0,00	0,00	22.500,00













		Gestione dei residui passivi					Gestione di cassa			
Residui all'inizio dell'esercizio 2012	Pagati	Rimasti da pagare	Totali	Variazioni		Previsioni	Pagamenti	Differenze rispetto alle previsioni		Totale dei residui passivi al termine dell'esercizio
				in +	in -			in +	in -	
777.180,80	26.840,00	688.526,78	715.166,78	0,00	62.014,02	370.673,64	265.559,96	0,00	105.113,68	1.009.576,82
0,00	0,00	0,00	0,00	0,00	0,00	0,00	0,00	0,00	0,00	0,00
19.275,22	19.275,22	0,00	19.275,22	0,00	0,00	19.275,22	19.275,22	0,00	0,00	0,00
0,00	0,00	0,00	0,00	0,00	0,00	0,00	0,00	0,00	0,00	0,00
0,00	0,00	0,00	0,00	0,00	0,00	0,00	0,00	0,00	0,00	0,00
0,00	0,00	0,00	0,00	0,00	0,00	0,00	0,00	0,00	0,00	0,00
0,00	0,00	0,00	0,00	0,00	0,00	0,00	0,00	0,00	0,00	0,00
0,00	0,00	0,00	0,00	0,00	0,00	0,00	0,00	0,00	0,00	0,00
0,00	0,00	0,00	0,00	0,00	0,00	0,00	0,00	0,00	0,00	0,00
0,00	0,00	0,00	0,00	0,00	0,00	0,00	0,00	0,00	0,00	0,00
0,00	0,00	0,00	0,00	0,00	0,00	0,00	0,00	0,00	0,00	0,00
0,00	0,00	0,00	0,00	0,00	0,00	0,00	0,00	0,00	0,00	0,00
0,00	0,00	0,00	0,00	0,00	0,00	0,00	0,00	0,00	0,00	0,00
67.177,45	67.177,45	0,00	67.177,45	0,00	0,00	152.658,21	149.257,35	0,00	3.400,86	70.578,31



Residui all'inizio dell'esercizio 2012	Gestione dei residui passivi					Gestione di cassa					Totale dei residui passivi al termine dell'esercizio
	Pagati	Rimasti da pagare	Totali	Variazioni		Previsioni	Pagamenti	Differenza rispetto alle previsioni			
				in +	in -			in +	in -		
923.633,47	113.092,67	748.526,78	861.619,45	0,00	62.014,02	542.607,07	434.052,53	0,00	108.514,54	1.140.155,13	
0,00	0,00	0,00	0,00	0,00	0,00	0,00	0,00	0,00	0,00	0,00	
78.262,53	0,00	78.262,53	78.262,53	0,00	0,00	0,00	0,00	0,00	0,00	78.262,53	
0,00	0,00	0,00	0,00	0,00	0,00	0,00	0,00	0,00	0,00	0,00	
0,00	0,00	0,00	0,00	0,00	0,00	0,00	0,00	0,00	0,00	0,00	
27.000,00	0,00	27.000,00	27.000,00	0,00	0,00	0,00	0,00	0,00	0,00	27.000,00	
0,00	0,00	0,00	0,00	0,00	0,00	0,00	0,00	0,00	0,00	0,00	
0,00	0,00	0,00	0,00	0,00	0,00	0,00	0,00	0,00	0,00	0,00	
0,00	0,00	0,00	0,00	0,00	0,00	0,00	0,00	0,00	0,00	0,00	
31.836,75	28.055,95	3.780,80	31.836,75	0,00	0,00	41.751,21	41.751,21	0,00	0,00	15.173,55	
0,00	0,00	0,00	0,00	0,00	0,00	0,00	0,00	0,00	0,00	0,00	
0,00	0,00	0,00	0,00	0,00	0,00	0,00	0,00	0,00	0,00	0,00	
0,00	0,00	0,00	0,00	0,00	0,00	0,00	0,00	0,00	0,00	0,00	
0,00	0,00	0,00	0,00	0,00	0,00	0,00	0,00	0,00	0,00	0,00	
0,00	0,00	0,00	0,00	0,00	0,00	7.945,61	0,00	0,00	0,00	7.945,61	













Gestione dei residui passivi				Gestione di cassa						
Residui all'inizio dell'esercizio 2012	Pagati	Rimasti da pagare	Totali	Variazioni		Previsioni	Pagamenti	Differenze rispetto alle previsioni		Totale dei residui passivi al termine dell'esercizio
				In +	In -			In +	In -	
923.653,47	113.092,67	748.526,78	861.619,45	0,00	62.014,02	542.607,07	484.092,53	0,00	108.514,54	1.140.155,13
137.099,26	28.055,95	109.043,33	137.099,26	0,00	0,00	266.188,74	208.243,13	0,00	57.945,61	128.381,69
0,00	0,00	0,00	0,00	0,00	0,00	0,00	0,00	0,00	0,00	0,00
1.060.732,75	141.148,62	857.570,11	998.718,73	0,00	62.014,02	808.795,81	642.335,66	0,00	166.460,15	1.266.536,82
0,00	0,00	0,00	0,00	0,00	0,00	0,00	0,00	0,00	0,00	0,00
0,00	0,00	0,00	0,00	0,00	0,00	0,00	0,00	0,00	0,00	0,00
0,00	0,00	0,00	0,00	0,00	0,00	0,00	0,00	0,00	0,00	0,00
0,00	0,00	0,00	0,00	0,00	0,00	0,00	0,00	0,00	0,00	0,00
42.673,00	41.863,00	810,00	42.673,00	0,00	0,00	91.213,00	91.213,00	0,00	0,00	810,00
0,00	0,00	0,00	0,00	0,00	0,00	0,00	0,00	0,00	0,00	0,00
42.673,00	41.863,00	810,00	42.673,00	0,00	0,00	91.213,00	91.213,00	0,00	0,00	810,00
42.673,00	41.863,00	810,00	42.673,00	0,00	0,00	91.213,00	91.213,00	0,00	0,00	810,00





Codice	Capitolo	Gestione di competenza per l'anno 2012										
		numero	Denominazione	Previsioni			Somme impegnate			Differenza rispetto alle previsioni		
				Variazioni		Definitive	Pagate	Rimaste da pagare	Totale impegni	in +	in -	
				In aumento	In diminuzione							
105		Partite in conto sospesi	30.000,00	59.282,50	0,00	89.282,50	57.690,50	31.592,00	89.282,50	0,00	0,00	
106		I V A conto acquisti	0,00	0,00	0,00	0,00	0,00	0,00	0,00	0,00	0,00	
		<b>TOTALE USCITE PARTITE DI GIRO CENTRO DI RESPONSABILITA' SETTORE OPERATIVO</b>	30.000,00	59.282,50	0,00	89.282,50	57.690,50	31.592,00	89.282,50	0,00	0,00	
		<b>TOTALE GENERALE USCITE GESTIONI SPECIALI E PARTITE DI GIRO CENTRO DI RESPONSABILITA' SETTORE OPERATIVO</b>	30.000,00	59.282,50	0,00	89.282,50	57.690,50	31.592,00	89.282,50	0,00	0,00	
		<b>TOTALE GENERALE USCITE GESTIONI SPECIALI E PARTITE DI GIRO</b>	865.000,00	419.282,50	0,00	1.284.282,50	892.354,76	234.071,76	1.126.426,52	0,00	157.855,98	
		<b>RIEPILOGO DEI TITOLI CENTRO DI RESPONSABILITA' DIREZIONE GENERALE</b>										
		<b>TITOLO I</b>	25.510,53	15.000,00	4.720,80	35.797,73	11.748,41	21.049,32	32.797,73	0,00	3.000,00	
		<b>TITOLO II</b>	499.658,21	247.942,66	10.000,00	737.600,87	320.999,86	391.628,35	712.628,21	0,00	24.972,86	
		<b>TITOLO III</b>	0,00	0,00	0,00	0,00	0,00	0,00	0,00	0,00	0,00	
		<b>TITOLO IV</b>	60.000,00	0,00	0,00	60.000,00	49.350,00	0,00	49.350,00	0,00	10.650,00	
		<b>TOTALE DELLE USCITE CENTRO DI RESPONSABILITA' DIREZIONE GENERALE</b>	585.176,74	262.942,66	14.720,80	833.398,60	382.098,27	412.677,67	794.775,94	0,00	38.622,86	
		<b>RIEPILOGO DEI TITOLI CENTRO DI RESPONSABILITA' SETTORE AMMINISTRATIVO</b>										
		<b>TITOLO I</b>	2.397.839,91	216.395,71	224.565,37	2.391.650,15	1.866.907,55	443.364,55	2.310.272,10	0,00	81.378,05	
		<b>TITOLO II</b>	184.076,00	193.132,79	44.415,18	332.793,61	180.187,18	19.338,36	199.525,54	0,00	133.268,07	
		<b>TITOLO III</b>	0,00	0,00	0,00	0,00	0,00	0,00	0,00	0,00	0,00	
		<b>TITOLO IV</b>	775.000,00	360.000,00	0,00	1.135.000,00	785.314,26	202.479,76	987.794,02	0,00	147.205,98	
		<b>TOTALE DELLE USCITE CENTRO DI RESPONSABILITA' SETTORE AMMINISTRATIVO</b>	3.356.915,61	771.528,50	269.000,55	3.853.443,76	2.832.408,99	665.182,67	3.497.591,66	0,00	361.852,10	
		<b>RIEPILOGO DEI TITOLI CENTRO DI RESPONSABILITA' SETTORE OPERATIVO</b>										
		<b>TITOLO I</b>	1.003.500,00	377.074,95	236.834,82	1.143.740,13	361.686,18	712.685,10	1.074.371,28	0,00	69.368,85	
		<b>TITOLO II</b>	0,00	0,00	0,00	0,00	0,00	0,00	0,00	0,00	0,00	
		<b>TITOLO III</b>	0,00	0,00	0,00	0,00	0,00	0,00	0,00	0,00	0,00	
		<b>TITOLO IV</b>	30.000,00	59.282,50	0,00	89.282,50	57.690,50	31.592,00	89.282,50	0,00	0,00	

Residui all'inizio dell'esercizio 2012	Gestione dei residui passivi					Gestione di cassa					Totale dei residui passivi al termine dell'esercizio
	Pagati	Rimasti da pagare	Totali	Variazioni		Previsioni	Pagamenti	Differenze rispetto alle previsioni			
				in +	in -			in +	in -		
0,00	0,00	0,00	0,00	0,00	0,00	87.790,50	57.690,50	0,00	30.100,00	0,00	31.592,00
0,00	0,00	0,00	0,00	0,00	0,00	0,00	0,00	0,00	0,00	0,00	0,00
0,00	0,00	0,00	0,00	0,00	0,00	87.790,50	57.690,50	0,00	30.100,00	0,00	31.592,00
0,00	0,00	0,00	0,00	0,00	0,00	87.790,50	57.690,50	0,00	30.100,00	0,00	31.592,00
293.374,33	262.092,34	31.281,99	293.374,33	0,00	0,00	1.539.003,50	1.154.447,10	0,00	384.556,40	0,00	265.353,75
28.622,32	17.513,22	9.600,00	27.113,22	0,00	1.509,10	29.261,63	29.261,63	0,00	0,00	0,00	30.649,32
923.633,47	113.092,67	748.526,78	861.619,45	0,00	62.014,02	542.607,07	434.092,53	0,00	108.514,54	0,00	1.140.155,13
0,00	0,00	0,00	0,00	0,00	0,00	0,00	0,00	0,00	0,00	0,00	0,00
42.673,00	41.863,00	810,00	42.673,00	0,00	0,00	91.213,00	91.213,00	0,00	0,00	0,00	810,00
994.928,79	172.468,89	756.936,78	931.405,67	0,00	63.523,12	663.091,70	554.567,16	0,00	108.514,54	0,00	1.171.614,45
761.635,43	624.216,71	106.698,85	730.915,56	0,00	30.719,87	2.733.863,06	2.491.124,26	0,00	242.738,80	0,00	550.063,40
137.099,28	28.055,95	109.043,33	137.099,28	0,00	0,00	286.188,74	208.243,13	0,00	57.945,61	0,00	128.381,89
0,00	0,00	0,00	0,00	0,00	0,00	0,00	0,00	0,00	0,00	0,00	0,00
250.701,33	220.229,34	30.471,99	250.701,33	0,00	0,00	1.360.000,00	1.005.543,60	0,00	354.456,40	0,00	232.951,75
1.149.436,04	872.502,00	246.214,17	1.118.716,17	0,00	30.719,87	4.360.051,80	3.704.910,99	0,00	655.140,81	0,00	911.396,84
1.459.690,93	859.786,98	439.436,50	1.279.223,48	0,00	180.467,45	1.470.838,53	1.201.473,16	0,00	269.365,37	0,00	1.152.121,60
0,00	0,00	0,00	0,00	0,00	0,00	0,00	0,00	0,00	0,00	0,00	0,00
0,00	0,00	0,00	0,00	0,00	0,00	0,00	0,00	0,00	0,00	0,00	0,00
0,00	0,00	0,00	0,00	0,00	0,00	87.790,50	57.690,50	0,00	30.100,00	0,00	31.592,00





Residui all'inizio dell'esercizio 2012	Gestione dei residui passivi					Gestione di cassa				Totale dei residui passivi al termine dell'esercizio
	Pagati	Rimasti da pagare	Totali	Variazioni		Previsioni	Pagamenti	Differenze rispetto alle previsioni		
				In +	In -			In +	In -	
1.459.690,93	899.786,98	439.436,50	1.279.223,48	0,00	180.467,45	1.558.629,03	1.259.163,66	0,00	299.465,37	1.183.713,60
2.249.948,68	1.481.516,91	555.735,95	2.037.252,26	0,00	212.696,42	4.233.963,22	3.721.859,05	0,00	512.104,17	1.732.834,32
1.660.732,75	141.148,62	857.570,11	998.718,73	0,00	62.014,02	808.795,81	642.395,66	0,00	166.460,15	1.268.536,82
0,00	0,00	0,00	0,00	0,00	0,00	0,00	0,00	0,00	0,00	0,00
293.374,33	262.092,34	31.281,99	293.374,33	0,00	0,00	1.539.003,50	1.154.447,10	0,00	384.556,40	285.353,75
3.604.055,76	1.884.757,87	1.444.567,45	3.329.345,32	0,00	274.710,44	6.581.762,59	5.518.641,81	0,00	1.063.120,72	3.266.724,89
0,00	0,00	0,00	0,00	0,00	0,00	0,00	0,00	0,00	0,00	0,00
0,00	0,00	0,00	0,00	0,00	0,00	3.673.365,58	3.673.365,58	0,00	0,00	0,00
3.604.055,76	1.884.757,87	1.444.567,45	3.329.345,32	0,00	274.710,44	10.255.128,11	9.192.007,39	0,00	1.063.120,72	3.266.724,89

PAGINA BIANCA

**AeCI**

**CONTO ECONOMICO**

**2012**

PAGINA BIANCA

## CONTO ECONOMICO

	Anno 2012		Anno 2011	
	Parziali	Totali	Parziali	Totali
<b>A) Valore della produzione</b>				
1) Proventi e corrispettivi per la produzione delle prestazioni e/o servizi		€ 1.206.541		€ 1.378.428
2) Variazione delle rimanenze dei prodotti in corso di lavorazione semilavorati e finiti				
3) Variazione dei lavori in corso su ordinazione				
4) Incrementi di immobilizzazioni per lavori interni				
5) Altri ricavi e proventi, con separata indicazione dei contributi di competenza dell'esercizio		€ 2.431.507		€ 2.911.296
<b>Totale valore della produzione (A)</b>		€ 3.638.048		€ 4.289.724
<b>B) Costi della produzione</b>				
6) per materie prime, sussidiarie, consumo e merci		€ 117.289		€ 282.695
7) per servizi		€ 1.611.386		€ 1.849.207
a) finalizzati all'attività istituzionale	€ 1.333.202		€ 1.566.782	
b) postali, telegr., telef, trasporti e facchinag.	€ 56.034		€ 58.915	
c) utenze	€ 222.150		€ 223.510	
8) per godimento beni di terzi		€ 14.979		€ 7.033
9) per il personale		€ 1.391.053		€ 1.283.564
a) salari e stipendi	€ 1.112.846		€ 1.029.128	
b) oneri sociali	€ 257.255		€ 249.952	
c) trattamento di fine rapporto	€ 16.952		€ -	
d) trattamento di quiescenza e simili				
e) altri costi	€ 4.000		€ 4.484	
10) Ammortamenti e svalutazioni		€ 891.736		€ 545.603
a) Ammortamenti delle immobilizzaz. immateriali				
Licenze d'uso	€ 1.800		€ 1.800	
b) Ammortamenti delle immobilizzazioni materiali				
Veicoli	€ 540.219		€ 392.534	
Macchine per ufficio	€ 12.375		€ 12.446	
Autoveicoli	€ -		€ -	
Impianti	€ -		€ -	
Strumenti tecnici	€ 9.806		€ 11.553	
Mobili	€ 1.000		€ 734	
Immobili	€ 126.536		€ 126.536	
c) Altre svalutazioni delle immobilizzazioni		€ -		€ -
d) Altre svalutazioni comprese nell'attivo circolante e delle immobilizzazioni liquide		€ -		€ -
11) Variazioni delle rimanenze di materie prime, sussidiarie, di consumo e merci		€ -		€ -
12) Accantonamento per rischi		€ -		€ -
13) Accantonamento ai fondi per oneri		€ 132.967		€ 67.912
a) per fondo liquidazione personale	€ 70.953		€ 52.835	
b) per rinnovi contrattuali	€ -		€ -	
c) per piano rinnovo flotta	€ 62.014		€ 15.077	
14) Oneri diversi di gestione		€ 152.622		€ 155.432
a) per il funzionamento dell'ente	€ 134.131		€ 125.974	
b) altri	€ 18.491		€ 29.458	
<b>Totale costi (B)</b>		€ 4.112.032		€ 4.191.446
<b>DIFFERENZA TRA VALORE E COSTI DELLA PRODUZIONE (A-B)</b>		-€ 473.984		€ 98.278
<b>C) PROVENTI E ONERI FINANZIARI</b>				
15) Proventi da partecipazioni		€ -		€ -
16) Altri proventi finanziari		€ 16.038		€ 17.232
a) di crediti iscritti nelle immobilizzazioni	€ -		€ -	
b) di titoli iscritti nelle immobilizzazioni che non costituiscono partecipazioni	€ -		€ -	
c) di titoli iscritti nell'attivo circolante che non costituiscono partecipazioni	€ 7.946		€ -	
d) proventi diversi dai precedenti	€ 8.092		€ 17.232	
17) Interessi e altri oneri finanziari		€ 10.116		€ 13.913
17b) Utili e perdite su cambi		€ -		€ -
<b>Totale proventi ed oneri finanziari (15+16+17)</b>		€ 5.922		€ 3.319
<b>D) RETTIFICHE DI VALORE DI ATTIVITA' FINANZ.</b>				
18) Rivalutazioni		€ -		€ -
a) di partecipazioni	€ -		€ -	
b) di immobilizzazioni finanziarie	€ -		€ -	
c) di titoli iscritti nell'attivo circolante	€ -		€ -	
19) Svalutazioni		€ 160.604		€ 145.364
a) di partecipazioni	€ -		€ -	
b) di immobilizzazioni finanziarie	€ -		€ -	
c) di titoli iscritti nell'attivo circolante	€ 7.946		€ -	
d) per ammortamento mutui (quota capitale)	€ 152.658		€ 145.364	
<b>Totale rettifiche di valore</b>		€ 160.604		€ 145.364
<b>E) PROVENTI E ONERI STRAORDINARI</b>				
20) Proventi con separata indicazione delle plusvalenze da alienazioni i cui ricavi non sono iscrisibili al n) 5		€ 22.917		€ 73.947
21) Oneri con separata indicazione delle minusvalenze da alienazioni i cui ricavi non sono iscrisibili al n) 14		€ -		€ -
22) Sopravvenienze attive e insussistenze del passivo derivanti dalla gestione dei residui		€ 381.389		€ 592.951
23) Sopravvenienze passive e insussistenze dell'attivo derivanti dalla gestione dei residui		€ 152.021		€ 148.148
<b>Totale delle partite straordinarie</b>		€ 252.285		€ 518.750
<b>Risultato prima delle imposte (A-B+C-D+E)</b>		-€ 376.381		€ 474.983
Imposte dell'esercizio		€ 136.948		€ 180.426
<b>Avanzo/Disavanzo/Pareggio economico</b>		-€ 513.329		€ 294.557

PAGINA BIANCA

**AeCI**

**QUADRO DI RICLASSIFICAZIONE**

**DEI RISULTATI ECONOMICI**

**2012**

PAGINA BIANCA



## QUADRO DI RICLASSIFICAZIONE DEI RISULTATI ECONOMICI

	Anno	2012	Anno	2011	+ o -
<b>A. RICAVI</b>	€	<b>3.638.048</b>	€	<b>4.289.724</b>	-€ <b>651.676</b>
Variazione delle rimanenze di prodotti in corso di lavorazione, semilavorati e finiti lavorazioni in corso su ordinazione	€	-	€	-	€ -
<b>B. VALORE DELLA PRODUZIONE TIPICA</b>	€	<b>3.638.048</b>	€	<b>4.289.724</b>	-€ <b>651.676</b>
Consumi di materie prime e servizi esterni	€	1.743.654	€	2.138.935	-€ <b>395.281</b>
<b>C. VALORE AGGIUNTO</b>	€	<b>1.894.394</b>	€	<b>2.150.789</b>	-€ <b>256.395</b>
Costo del lavoro	€	1.524.020	€	1.351.476	€ <b>172.544</b>
<b>D. MARGINE OPERATIVO LORDO</b>	€	<b>370.374</b>	€	<b>799.313</b>	-€ <b>428.939</b>
Ammortamenti	€	691.736	€	545.603	€ <b>146.133</b>
Stanzamenti a fondi rischi e oneri	€	-	€	-	€ -
Saldo proventi e oneri diversi	€	152.622	€	155.432	-€ <b>2.810</b>
<b>E. RISULTATO OPERATIVO</b>	-€	<b>473.984</b>	€	<b>98.278</b>	-€ <b>572.262</b>
Proventi e oneri finanziari	€	5.922	€	3.319	€ <b>2.603</b>
Rettifiche di valore di attività finanziarie	€	160.604	€	145.364	€ <b>15.240</b>
<b>F. RISULTATO PRIMA DEI COMPONENTI STRORDINARI E DELLE IMPOSTE</b>	-€	<b>628.666</b>	-€	<b>43.767</b>	-€ <b>584.899</b>
Proventi e oneri straordinari	€	<b>252.285</b>	€	<b>518.750</b>	-€ <b>266.465</b>
<b>G. RISULTATO PRIMA DELLE IMPOSTE</b>	-€	<b>376.381</b>	€	<b>474.983</b>	-€ <b>851.364</b>
Imposte di esercizio	€	136.948	€	180.426	-€ <b>43.478</b>
<b>H. AVANZO PAREGGIO DISAVANZO ECONOMICO DEL PERIODO</b>	-€	<b>513.329</b>	€	<b>294.557</b>	-€ <b>807.886</b>

PAGINA BIANCA

**AeCI**

**STATO PATRIMONIALE**

**2012**

PAGINA BIANCA

ALL. N° 3

## STATO PATRIMONIALE

ATTIVITA'	ANNO		PASSIVITA'		
	2012	2011		2012	2011
A) CREDITI VERSO LO STATO ED ALTRI ENTI PUBBLICI PER LA PARTECIPAZIONE AL PATRIMONIO INIZIALE	0	0	A) PATRIMONIO NETTO		
B) IMMOBILIZZAZIONI			I. Fondo di dotazione	0	0
I. Immobilizzazioni immateriali			II. Riserve obbligatorie derivanti da leggi	0	0
1) Costi d'impianto e di ampliamento	0	0	III. Riserve di rivalutazione	0	0
2) Costi di ricerca, di sviluppo e di pubblicità	0	0	IV. Contributi a fondo perduto	0	0
3) Diritti di brevetto industriale e diritti di utilizzazione delle opere di ingegno	0	0	V. Contributi per ripiano disavanzi	0	0
4) Concessioni, licenze, marchi e diritti simili	3.600	5.400	VI. Riserve statutarie	2.628.173	2.628.173
5) Avviamento	0	0	VII. Altre riserve distintamente indicate	0	0
6) Immobilizzazioni in corso e acconti	0	0	VIII. Avanzi (Disavanzi) economici portati a nuovo	3.805.135	3.510.578
7) Manutenzioni straordinarie e migliorie su beni di terzi	0	0	IX. Avanzo (Disavanzo) economico d'esercizio	(513.329)	294.557
8) Altre	0	0	Totale patrimonio netto (A)	5.919.979	6.433.308
Totale	3.600	5.400	B) CONTRIBUTI IN CONTO CAPITALE		
II. Immobilizzazioni materiali			1) Per contributi a destinazione vincolata	0	0
1) Terreni e fabbricati	3.333.893	3.460.429	2) Per contributi indistinti per la gestione	0	0
2) Veicoli e apparati	1.970.040	2.311.226	3) Per contributi in natura	0	0
3) Automezzi	0	0	Totale contributi in conto capitale (B)	0	0
4) Mobili e arredi vari d'ufficio	13.872	4.265	C) FONDI PER RISCHI ED ONERI		
5) Macchine d'ufficio elettriche ed elettroniche	31.586	40.766	1) Per trattamento di quiescenza ed obblighi simili	0	0
6) Aviorimesse	0	0	2) Per rinnovo della flotta	324.584	501.490
7) Impianti carburante	0	0	3) Per altri rischi ed oneri futuri	0	0
8) Attrezzature	17.762	27.568	4) Per ripristino investimenti	528.461	682.119
Totale	5.367.153	5.944.254	Totale fondi per rischi ed oneri (C)	854.045	1.183.609
III. Immobilizzazioni finanziarie, con separata indicazione, per ciascuna voce, dei crediti, degli importi esigibili entro l'esercizio successivo			D) TRATTAMENTO DI FINE RAPPORTO DI LAVORO SUBORDINATO	1.110.426	1.189.014
1) Partecipazioni in:			E) Residui passivi, con separata indicazione, per ciascuna voce, degli importi esigibili oltre l'esercizio successivo		
a) imprese controllate	0	0	1) Obbligazioni	0	0
b) imprese collegate	0	0	2) Verso le banche	0	0
c) imprese controllanti	0	0	3) Verso altri finanziatori	0	0
d) altre imprese	2.583	2.583	4) Acconti	0	0
e) altri enti	0	0	5) Debiti verso fornitori	1.514.374	1.503.095
2) Crediti			6) Rappresentati da titoli di credito	0	0
a) verso imprese controllate	0	0	7) Verso imprese controllate, collegate e controllanti	0	0
b) verso imprese collegate	0	0	8) Debiti tributari	0	0
c) verso lo Stato ed altri soggetti pubblici	0	0	9) Debiti verso istituti di previdenza e sicurezza sociale	0	0
d) verso altri	1.635	1.635	10) Debiti verso iscritti, soci e terzi per prestazioni dovute	1.389.881	1.696.315
3) Altri titoli	0	0	11) Debiti verso lo Stato ed altri soggetti pubblici	288.067	319.222
4) Crediti finanziari diversi	0	0	12) Debiti diversi	94.402	85.424
Totale	4.218	4.218	Totale debiti (E)	3.266.724	3.604.056
Totale immobilizzazioni (B)	5.374.971	5.853.872	F) RATEI E RISCONTI		
C) ATTIVO CIRCOLANTE			1) Ratei passivi	44.049	131.765
I. Filianenze			2) Risconti passivi	0	0
1) Materie prime, sussidiarie e di consumo	0	0	3) Aggio su prestiti	0	0
2) Prodotti in corso di lavorazione e semilavorati	0	0	4) Riserve tecniche	0	0
3) Lavori in corso	0	0	Totale ratei e risconti (F)	44.049	131.765
4) Prodotti finiti e merci	19.160	19.555			
5) Acconti	0	0			
Totale	19.160	19.555			
II. Residui attivi, con separata indicazione, per ciascuna voce, degli importi esigibili oltre l'esercizio successivo					
1) Crediti verso utenti, clienti, ecc.	0	0			
2) Crediti verso iscritti, soci e terzi	904.153	948.984			
3) Crediti verso imprese controllate e collegate	0	0			
4) Crediti verso lo Stato ed altri soggetti pubblici	9.064	107.273			
4-bis) Crediti tributari	0	0			
4-ter) Imposte anticipate	0	0			
5) Crediti verso altri	303.508	248.811			
Totale	1.216.725	1.305.068			
III. Attività finanziarie che non costituiscono immobilizzazioni					
1) Partecipazioni in imprese controllate	0	0			
2) Partecipazioni in imprese collegate	0	0			
3) Altre partecipazioni	0	0			
4) Altri titoli	0	0			
Totale	0	0			
IV. Disponibilità liquide					
1) Depositi bancari e postali	0	0			
2) Assegni	0	0			
3) Denaro e valori in cassa	3.673.366	4.452.256			
Totale	3.673.366	4.452.256			
Totale attivo circolante (C)	4.909.251	5.776.879			
D) RATEI E RISCONTI					
1) Ratei attivi	0	0			
2) Risconti attivi	911.001	911.001			
Totale ratei e risconti (D)	911.001	911.001			
Totale attivo	11.195.223	12.541.752	Totale passivo e netto	11.195.223	12.541.752

PAGINA BIANCA

**AeCI**

**SITUAZIONE AMMINISTRATIVA**

**2012**

PAGINA BIANCA



**SITUAZIONE AMMINISTRATIVA AL 31/12/2012**

CONSISTENZA DELLA CASSA AL 01/01/2012		€	4.452.255,64
RISCOSSIONI	c/competenza	€	4.037.149,34
	c/residui	€	702.602,41
PAGAMENTI	c/competenza	€	3.633.883,94
	c/residui	€	1.884.757,87
CONSISTENZA DELLA CASSA AL 31/12/2012		€	3.673.365,58
RESIDUI ATTIVI	c/competenza	€	766.279,92
	c/residui	€	450.444,81
RESIDUI PASSIVI	c/competenza	€	1.822.137,44
	c/residui	€	1.444.587,45
AVANZO DI AMMINISTRAZIONE AL 31/12/12		€	1.623.365,42
L'utilizzazione dell'Avanzo di amministrazione 2012 risulta così prevista:			
<b>Parte vincolata</b>			
Fondo indennità di anzianità al personale		€	1.039.473,35
Quota di accantonamento per il Fondo indennità di anzianità		€	70.952,70
Fondo speciale per i rinnovi contrattuali (art. 18 D.P.R.97/2003)		€	-
Eliminazione accantonamento per il Fondo per i rinnovi contrattuali		€	-
Fondo vincolato Piano Rinnovo Flotta		€	262.570,24
Quota di accantonamento per il Fondo vincolato Piano Rinnovo Flotta		€	62.014,02
<b>Parte disponibile</b>			
AVANZO DI AMMINISTRAZIONE AL 31/12/12		€	188.355,11
		€	1.623.365,42

PAGINA BIANCA

RELAZIONE DEL COLLEGIO  
DEI REVISORI

PAGINA BIANCA

**AERO CLUB D'ITALIA****RELAZIONE DEL COLLEGIO DEI REVISORI DEI CONTI  
AL BILANCIO CONSUNTIVO ANNO 2012**

L'anno 2013, il giorno 13 del mese di marzo, presso la sede dell'Aero Club d'Italia (Ae.C.I.) sita in Roma via Cesare Beccarla 35, si è riunito il Collegio dei Revisori dei Conti per procedere all'esame del bilancio consuntivo finanziario ed economico dell'AECI per l'anno 2012 predisposto con delibera del Commissario straordinario n. 785 del 13 marzo 2013 e redatto in conformità alle disposizioni previste dal DPR 27 febbraio 2003 n.97.

Sono presenti :

dr. Aldo Lamberti (Presidente)

dr. Gianni Di Fede (Componente)

dr. Pier Luigi Arnera (Componente)

Si prende atto che il documento contabile risulta articolato negli allegati previsti dalla citata norma (Art.36 e segg) : dal conto di bilancio, composto dal rendiconto finanziario decisionale e dal rendiconto finanziario gestionale, dal conto economico, dal quadro di classificazione dei risultati economici, dallo stato patrimoniale e dalla situazione amministrativa.

Il Bilancio di previsione 2012 è stato approvato con nota del Ministero delle Infrastrutture e dei Trasporti prot. n. 162 del 12/01/2012.

Durante l'esercizio 2012 sono state apportate variazioni a detto bilancio con delibere del Commissario Straordinario n. 375-421-441-559-664-679-689-690-703/2012.

Il Bilancio consuntivo 2012 dell'Ae.C.I. predisposto sulla base di tre centri di responsabilità, secondo quanto previsto dal Regolamento di Amministrazione e Contabilità approvato dai Ministeri vigilanti il 5 aprile 2006, presenta le seguenti risultanze d'insieme:

Titolo	Entrate e Spese	€	Entrate previste	Entrate accertate	Spese previste	Spese impegnate
I	Correnti	€	3.689.022,72	3.646.140,39	3.571.188,01	3.417.441,11
II	In c/ capitale	€	101.335,49	30.862,35	1.070.394,48	912.153,75
III	Gestioni Spec.	€	0,00	0,00	0,00	0,00
IV	Partite di Giro	€	1.284.282,50	1.126.426,52	1.284.282,50	1.126.426,52
	<b>Totale</b>		<b>5.074.640,71</b>	<b>4.803.429,26</b>	<b>5.925.864,99</b>	<b>5.456.021,38</b>
	Av.amm.2011	€	851.224,28	851.224,28	0,00	0,00
	Eccedenza L.311/2004		0,00	0,00	0,00	198.632,16
	<b>Totale</b>	€	<b>5.925.864,99</b>	<b>5.654.653,54</b>	<b>5.925.864,99</b>	<b>5.654.653,54</b>

Rispetto alle previsioni assestate si sono verificati minori accertamenti di entrata per euro 271.211,45 e minori impegni di spesa per euro 469.843,61.

Sulle entrate accertate la flessione riscontrata, pari ad euro 271.211,45 scaturisce da minori accertamenti di entrate correnti per euro 42.882,33, da minori accertamenti di entrate in conto capitale per euro 70.473,14 e le rimanenti somme da minori accertamenti sulle partite di giro.

I minori impegni di spesa pari a euro 469.843,61 risultano da minori impegni di parte corrente per euro 153.746,50, da minori impegni in conto capitale per euro 158.240,73 e la restante parte da minori impegni sulle partite di giro.

Al 31.12.2012 l'avanzo generale di amministrazione è pari a euro 1.623.365,42 come si evince dalla situazione finanziaria allegata al bilancio a cui si rimanda per la disamina delle singole voci, e risulta in diminuzione di euro 529.902,39 rispetto a quello dell'anno precedente. Tale diminuzione scaturisce, per la maggior parte, dall'utilizzo della parte vincolata dell'avanzo destinato al piano rinnovo flotta.

La parte disponibile dell'avanzo di amministrazione, pari a euro 188.355,11, è da imputare in parte alle variazioni avvenute in fase di riaccertamento dei residui passivi nell'esercizio 2012 ad eccezione di quelli relativi al piano rinnovo flotta. Detto avanzo potrà essere utilizzato nell'esercizio 2013 dopo apposita deliberazione in sede di assestamento di bilancio da parte dell'organo di amministrazione. La parte vincolata più significativa, pari ad euro 1.110.426,05, è destinata a spese per liquidazione del personale.

Il conto cassa presso la tesoreria al 31.12.2012 presenta una disponibilità di euro 3.673.365,58 in diminuzione per euro 778.890,06 rispetto a quella dell'esercizio precedente. Si precisa al riguardo che la disponibilità è depositata presso la Sezione di Tesoreria Provinciale dello Stato ai sensi della Legge 29

ottobre 1984, n. 720 riguardante l'istituzione del sistema di Tesoreria Unica per gli Enti Pubblici.

La situazione dei residui attivi presenta una situazione complessiva pari a euro 1.216.724,73, di cui euro 450.444,87 provenienti dagli esercizi precedenti ed euro 766.279,92 relativi al corrente esercizio.

I residui passivi alla fine dell'esercizio ammontano a euro 3.266.724,89 di cui euro 1.444.587,45 provenienti dagli esercizi precedenti ed euro 1.822.137,44 dall'esercizio 2012.

Il conto economico dell'Ente presenta un disavanzo pari a euro 513.329 ottenuto come somma algebrica del valore del costo della produzione, dei proventi netti finanziari, delle svalutazioni, dei proventi straordinari e delle imposte.

Si è passati quindi ad esaminare la situazione patrimoniale al 31.12.2012 che presenta le seguenti risultanze:

ATTIVITA'		2011	2012
Immobilizzazioni	Immateriali	5.400	3.600
	Materiali	5.844.254	5.367.153
	Finanziarie	4.218	4.218
Attivo Circolante	Rimanenze	19.555	19.160
	Crediti	1.305.068	1.216.725
	Liquidità	4.452.256	3.673.366
Ratei e Risconti		911.001	911.001
<b>Totale</b>		<b>12.541.752</b>	<b>11.195.223</b>
<b>PASSIVITA'</b>			
Patrimonio netto		6.433.308	5.519.979
Contributi c/capitale		0,00	0,00
Fondo per rischi ed oneri		1.183.609	854.045
Trattamento Fine Rapporto		1.189.014	1.110.426
Debiti		3.604.056	3.266.724
Ratei e Risconti		131.765	44.049
<b>Totale</b>		<b>12.541.752</b>	<b>11.195.223</b>

Complessivamente le variazioni rispetto all'esercizio precedente sono state di euro 1.346.529. I crediti valutati certi e le disponibilità liquide coprono largamente i debiti iscritti e la differenza è per la maggior parte risultante dal patrimonio netto.

In merito alle poste della situazione patrimoniale si precisa che:

- le immobilizzazioni materiali tengono conto del costo storico della palazzina di via Beccaria al valore storico iniziale, implementato delle spese degli ultimi esercizi, per un valore attuale di euro 3.586.964 al netto del relativo fondo di ammortamento;

Il fondo relativo al TFR risulta iscritto per l'anno 2012 in euro 1.110.426,05 comprensivo dell'accantonamento dell'esercizio.

In relazione a quanto sopra relazionato e in ragione anche di quanto rappresentato dalla relazione al Bilancio predisposta dal Commissario straordinario e allegata al conto consuntivo 2012, alla quale per quanto più dettagliatamente espresso si rimanda, il Collegio esprime parere favorevole all'approvazione del bilancio consuntivo dell'esercizio 2012 dell'Aereo Club d'Italia .

Letto, confermato e sottoscritto.

Il Collegio dei Revisori dei Conti

F.to dr. Aldo Lamberti (Presidente)

F.to dr. Gianni Di Fede (Componente)

F.to dr. Pier Luigi Arnera (Componente)



PAGINA BIANCA

€ 12,40



\*170150002540\*