

SENATO DELLA REPUBBLICA

————— XVII LEGISLATURA —————

Doc. XV
n. 85

RELAZIONE DELLA CORTE DEI CONTI

AL PARLAMENTO

**sulla gestione finanziaria degli Enti sottoposti a controllo
in applicazione della legge 21 marzo 1958, n. 259**

ENTE PARCO NAZIONALE DELL'ARCIPELAGO TOSCANO

(Esercizi 2011 e 2012)

—————
Comunicata alla Presidenza il 26 novembre 2013
—————

INDICE

Determinazione della Corte dei Conti n. 95/2013 dell'8 novembre 2013	Pag.	5
Relazione sul risultato del controllo eseguito sulla gestione finanziaria dell'Ente Parco Nazionale dell'Arcipelago Toscano per gli esercizi 2011 e 2012	»	9
 DOCUMENTI ALLEGATI:		
<i>Esercizio 2011:</i>		
Relazione del Presidente	»	55
Relazione del Collegio dei Revisori	»	97
Bilancio consuntivo	»	109
 <i>Esercizio 2012:</i>		
Relazione del Presidente	»	309
Relazione del Collegio dei Revisori	»	357
Bilancio consuntivo	»	367

Determinazione e relazione della Sezione del controllo sugli enti sul risultato del controllo eseguito sulla gestione finanziaria dell'ENTE "PARCO NAZIONALE DELL'ARCIPELAGO TOSCANO" per gli esercizi 2011 e 2012

Relatore: Consigliere Luigi Impeciati

Determinazione n. 95/2013

LA CORTE DEI CONTI

IN SEZIONE DEL CONTROLLO SUGLI ENTI

nell'adunanza dell'8 novembre 2013;

visto il testo unico delle leggi sulla Corte dei conti approvato con regio decreto del 12 luglio 1934, n. 1214;

vista la legge 21 marzo 1958, n. 259;

visto il decreto del Presidente del Consiglio dei Ministri in data 31 maggio 2011, con il quale l'ente "PARCO NAZIONALE DELL'ARCIPELAGO TOSCANO" è stato sottoposto al controllo della Corte dei conti;

visto i conti consuntivi dell'Ente suddetto, relativi agli esercizi finanziari 2011 e 2012, approvati rispettivamente con delibera commissariale n. 9 del 6 luglio 2012 e con provvedimento presidenziale n.10 del 6 maggio 2012, nonché le annesse relazioni del Presidente e i verbali del Collegio dei revisori, trasmessi alla Corte in adempimento dell'articolo 4 della citata legge n. 259 del 1958;

esaminati gli atti;

udito il relatore Consigliere Luigi Impeciati e, sulla sua proposta, discussa e deliberata la relazione con la quale la Corte, in base agli atti ed agli elementi acquisiti, riferisce alle Presidenze delle due Camere del Parlamento il risultato del controllo eseguito sulla gestione finanziaria dell'Ente per gli esercizi 2011 e 2012;

ritenuto che dall'esame della gestione e della documentazione relativa agli esercizi predetti è emerso che:

– non risulta, ad oggi, ricostituito il Consiglio Direttivo del Parco scaduto il 15 aprile 2012;

– l'Ente non dispone ad oggi di un Regolamento del Parco, essendo tuttora in attesa dell'approvazione del testo predisposto, nel decorso anno, dal Consiglio Direttivo. Non dispone neanche del Piano pluriennale ed economico, anch'esso in attesa di approvazione per cui si evidenzia la necessità che l'Ente stesso sia, al più presto, dotato degli organi e degli strumenti normativi indispensabili a garantire il suo corretto funzionamento;

– l'Ente svolge la propria attività istituzionale di conservazione del territorio e divulgazione scientifica fruendo di contribuzioni statali (euro 3.863.409 per il 2011 ed euro 3.230.448 per il 2012) e, in misura significativamente minore, di entrate proprie, pari ad euro 162.025 nel 2011 e euro 107.881 nel 2012;

– il conto consuntivo, per l'esercizio 2011, è stato deliberato con provvedimento commissariale n. 9 del 6 luglio 2012 (in ritardo, quindi, rispetto al termine del 30 aprile 2012) ed è stato approvato dal MEF in data 26 settembre 2012 e dal Ministero dell'Ambiente il 22 novembre 2012. Il conto consuntivo del 2012 è stato deliberato con provvedimento presidenziale del 6 maggio 2012 e, allo stato, risulta approvato dal MEF con nota del 22 ottobre 2012 e dal Ministero dell'ambiente con nota del 2 ottobre 2013. Si evidenzia la necessità che ogni atto deliberativo e approvativo avvenga con la più stretta aderenza ai termini previsti dalla legge;

– il saldo finanziario registra un avanzo di euro 1.735.091 nel 2011 e un disavanzo di euro 1.515.156 nel 2012;

– le entrate correnti sono costituite, essenzialmente, per l'80,45 per cento nel 2011 e per l'86,66 per cento nel 2012, da contributi dello Stato mentre, per il 3,37 per cento nel 2011 e per il 2,89 per cento nel 2012, da entrate proprie;

– le poste fondamentali della spesa corrente sono rappresentate per il 29,52 per cento nel 2011 e per il 34,35 per cento nel 2012 dagli oneri per il personale, per il 37,76 per cento nel 2011 e per il 38,35 per cento nel 2012 da spese per prestazioni istituzionali;

– il risultato di amministrazione ammonta ad euro 7.892.434 nel 2011 per effetto essenzialmente delle aumentate riscossioni in c/competenza e ad euro 6.329.851 nel 2012; l'avanzo disponibile per il 2011 è di euro 2.798.950 e nel 2012 è di euro 4.186.011;

– il conto economico registra un avanzo pari ad euro 1.751.759 nel 2011, in aumento rispetto al precedente esercizio (euro 187.064), e pari ad euro 1.155.415 nel 2012 (–596.344);

– il patrimonio netto ammonta per il 2011 ad euro 5.511.445 pari al 46,59 per cento in più rispetto al 2010 e ad euro 6.666.860 nel 2012 pari al 20,96 per cento in più rispetto al 2011;

– i residui, attivi e passivi, evidenziano, negli anni in riferimento una difficoltà di gestione addebitata, dall'Ente, anche a ritardi sulla erogazione dei contributi;

ritenuto che, assolto così ogni prescritto incombente, possa, a norma dell'articolo 7 della citata legge n. 259 del 1958, darsi corso alla comunicazione alle dette Presidenze, oltre che dei conti consuntivi – corredati dalle relazioni del Presidente e degli organi di revisione – della relazione come innanzi deliberata, che alla presente si unisce perché ne faccia parte integrante;

P. Q. M.

comunica, con le considerazioni di cui in parte motiva, alle Presidenze delle due Camere del Parlamento, insieme con i conti consuntivi per gli esercizi 2011 e 2012 – corredati delle relazioni del Presidente e dei verbali degli organi di revisione – dell'Ente «Parco Nazionale dell'Arcipelago Toscano», l'unita relazione con la quale la Corte riferisce il risultato del controllo eseguito sulla gestione finanziaria dell'Ente stesso.

L'ESTENSORE
f.to Luigi Impeciati

IL PRESIDENTE
f.to Ernesto Basile

RELAZIONE SUL RISULTATO DEL CONTROLLO ESEGUITO SULLA GESTIONE FINANZIARIA DELL'ENTE PARCO NAZIONALE ARCIPELAGO TOSCANO PER GLI ESERCIZI 2011 E 2012

SOMMARIO

PREMESSA. - 1. Quadro normativo e profili ordinamentali. - *1.1* Gli Strumenti di programmazione. - 2. Gli organi. - 3. Personale. - *3.1* Dotazioni e consistenza organica del personale. - *3.2* Oneri per il personale in servizio. - *3.3* La sorveglianza. - *3.4* I controlli interni. - 4. L'attività istituzionale. - 5. I risultati della gestione finanziaria. - *5.1* L'ordinamento contabile e i bilanci. - *5.2* Il conto del bilancio. - *5.2.1* *Le fonti di finanziamento.* - *5.2.2* *Il contributo ordinario dello Stato.* - *5.2.3* *Le entrate correnti e in conto capitale.* - *5.2.4* *Le spese correnti.* - *5.2.5* *Le spese in conto capitale.* - *5.2.6* *I residui.* - *5.3* La situazione amministrativa. *5.4* Il conto economico. - *5.5* lo stato patrimoniale. - 6. Considerazioni conclusive.

Premessa

Con la presente relazione la Corte dei conti riferisce al Parlamento, a norma degli artt. 2 e 7 della legge 21 marzo 1958, n. 259, i risultati del controllo eseguito sulla gestione finanziaria dell'ente "Parco nazionale Arcipelago Toscano" per gli esercizi 2011 e 2012 con riferimenti e notazioni sulle vicende più significative intervenute successivamente a tale periodo.

L'Ente è stato sottoposto al controllo della Corte con D.P.C.M. del 31.5.2011. Esso è inserito nella tabella IV allegata alla legge 20 marzo 1975 n. 70, in quanto preposto a servizi di pubblico interesse ed è sottoposto alla vigilanza del Ministero dell'Ambiente e della Tutela del Territorio e del mare (d'ora in avanti Ministero dell'Ambiente) a norma dell'art. 9, comma 13, della legge 6 dicembre 1991 n° 394.

Fa inoltre parte, come tutti i parchi nazionali, dell'elenco delle amministrazioni pubbliche inserite nel conto economico consolidato, compilato annualmente dall'ISTAT, a norma dell'art. 1, comma 5, della legge 30.12.2004, n. 311.

1. Quadro normativo e profili ordinamentali

Quadro normativo Il Parco Nazionale Arcipelago Toscano è stato istituito con D.P.R. 22 luglio 1996 pubblicato nella Gazzetta Ufficiale della Repubblica Italiana n. 290 dell' 11 dicembre 1996 (di seguito denominato "Ente Parco"), ai sensi dell'art. 9, comma 1, della legge 6 dicembre 1991, n°394.

Il Parco è composto da tutte le isole dell'Arcipelago Toscano. L'isola del Giglio è un'area protetta sia come sito di interesse regionale (SIR) che come zona di protezione speciale (ZPS.). E' stata proposta come sito di importanza comunitaria (pSIC).

L'Ente Parco è stato istituito, come detto, e ai sensi dell'art. 1 co. 3 della predetta legge n. 394 /91 per la:

- a) conservazione di specie animali o vegetali, di associazioni vegetali o forestali, di singolarità geologiche, di formazioni paleontologiche, di comunità biologiche, di biotipi, di valori scenici e panoramici, di processi naturali, di equilibri idraulici e idrogeologici, di equilibri ecologici;
- b) applicazione di metodi di gestione o di restauro ambientale idonei a realizzare un'integrazione tra uomo e ambiente, anche mediante la salvaguardia dei valori antropologici, archeologici, storici e architettonici e delle attività agro-silvo-pastorali e tradizionali;
- c) promozione di attività educativa, di formazione e di ricerca scientifica, anche interdisciplinare, nonché di attività ricreative compatibili;
- d) difesa e ricostituzione degli equilibri idraulici e idrogeologici.

L'Ente, al pari degli altri Parchi, ha personalità di diritto pubblico ed è sottoposto alla vigilanza del ministero dell'Ambiente. Ad esso, come evidenziato in premessa, si applicano le disposizioni della legge n. 70/1975 in quanto collocato nella tabella IV degli enti preposti ai servizi di pubblico interesse.

Il quadro normativo di riferimento risulta comprendere, a decorrere dal 2013, gli enti parco nazionali quali destinatari del "*Regolamento recante riordino degli enti vigilati dal Ministero dell'ambiente e della tutela del territorio e del mare, a norma dell'articolo 26, comma 1, del decreto-legge 25 giugno 2008, n. 112, convertito, con modificazioni, dalla legge 6 agosto 2008, n. 133*" il quale è stato approvato con D.P.R.

16 aprile 2013, n. 73 (pubblicato nella Gazzetta Ufficiale del 26 giugno 2013 n. 148), in applicazione del comma 634 dell'art. 2 della legge 24.12.2007, n. 244.

Tale regolamento apporta per lo più modifiche all'art. 9 della legge 6 dicembre 1991, n. 394. Tra le disposizioni normative di maggior rilievo si segnalano:

- **Art. 1, comma 1 (modifica il comma 4 dell'art. 9 della legge quadro):** è prevista la riduzione dei componenti del Consiglio direttivo da dodici ad otto che vengono nominati con decreto del Ministro dell'ambiente e della tutela del territorio e del mare entro 30 giorni dalla comunicazione della rispettiva designazione. Il Ministro procede alla nomina sentite le Regioni interessate che si esprimono entro e non oltre 30 giorni dalla data della richiesta. Decorso inutilmente detto termine il Ministro procede egualmente alla nomina dei soggetti designati. I componenti del Consiglio Direttivo sono individuati tra esperti particolarmente qualificati in materia di aree protette e biodiversità, secondo le seguenti modalità:
 - a) quattro su designazione della Comunità del parco, con voto limitato;
 - b) uno su designazione delle associazioni di protezione ambientale individuate ai sensi dell'*articolo 13 della legge 8 luglio 1986, n. 349*;
 - c) uno su designazione del Ministero dell'ambiente e della tutela del territorio e del mare;
 - d) uno su designazione del Ministero delle politiche agricole, alimentari e forestali;
 - e) uno su designazione dell'Istituto superiore per la protezione e la ricerca ambientale (ISPRA).
- **Art. 1, comma 2 (modifica il comma 6 dell'art. 9 della legge quadro):** è prevista la riduzione dei componenti della Giunta esecutiva da cinque a tre;
- **Art. 1, comma 3 (modifica il comma 5 dell'art. 9 della legge quadro):** le designazioni del Consiglio direttivo sono effettuate entro quarantacinque giorni dalla richiesta del Ministro dell'ambiente. Decorsi ulteriori trenta giorni dalla scadenza del termine di quarantacinque giorni, il Presidente esercita le funzioni del Consiglio direttivo fino all'insediamento di questo. Il Presidente esercita le predette funzioni per un periodo non superiore comunque a centottanta giorni. Qualora siano designati membri della Comunità del parco sindaci di un comune oppure presidenti di una comunità montana, di una provincia o di una regione presenti nella Comunità del parco, la cessazione dalla predetta carica a qualsiasi titolo comporta la decadenza immediata

dall'incarico di membro del consiglio direttivo e il conseguente rinnovo, entro quarantacinque giorni dalla cessazione, della designazione.

- **Art. 1, comma 4 (modifica il comma 10 dell'art. 9 della legge quadro):** le delibere di adozione o di modificazione degli statuti, dei regolamenti e delle piante organiche sono corredate del parere del Collegio dei revisori dei conti in quanto si tratta di delibere soggette ad approvazione da parte del Ministero dell'ambiente e della tutela del territorio e del mare, in qualità di amministrazione vigilante, ai sensi degli articoli 9, comma 1, e 21, comma 1;
- **Art. 1, comma 5:** dalla data di entrata in vigore del decreto (27 giugno 2013) non sono più corrisposti gettoni di presenza per la partecipazione alle riunioni del Consiglio direttivo e della Giunta esecutiva degli Enti;
- **Art. 4, comma 1:** entro novanta giorni (25 settembre 2013) dalla data di entrata in vigore del regolamento devono essere adeguati gli statuti degli enti parco. Decorso inutilmente detto termine, l'ente è commissariato e all'adeguamento dello statuto provvede il Commissario straordinario nominato dal Ministro dell'ambiente e della tutela del territorio e del mare con proprio decreto. Nei casi in cui per l'adeguamento dello statuto la normativa vigente preveda invece l'intesa con Regioni o Province autonome, ed entro il termine ultimo previsto dalla normativa medesima si siano svolte reiterate ma infruttuose trattative, il Ministro dell'ambiente e della tutela del territorio e del mare, previa deliberazione del Consiglio dei Ministri cui prendono parte i Presidenti delle Regioni o i Presidenti delle Province autonome interessate, provvede alla nomina di un Commissario straordinario che, subentrando al presidente e al consiglio direttivo, resta in carica sino al momento in cui l'intesa venga raggiunta. In ottemperanza, l'Ente ha adeguato il proprio statuto con Provvedimento d'urgenza del Presidente n. 23 del 17.7.2013, approvato dal Ministero dell'ambiente con nota del 7.10.2013;
- **Art. 4, comma 2:** entro trenta giorni dall'adeguamento degli statuti, i soggetti aventi titolo provvedono alle designazioni di cui al comma 5 dell'*articolo 9 della legge 6 dicembre 1991, n. 394*.

Quanto alle misure di contenimento della spesa pubblica, permangono, per gli esercizi in esame, per gli enti parco le limitazioni previste dall'art. 1, commi 9, 10 e 11 della legge 23.12.2005 n. 266 e successive modificazioni e integrazioni, e dall'art. 61 del d.l. n. 112/2008 convertito in legge 6.8.2008 n. 133, relative alle spese per studi e

incarichi di consulenza, alle spese per relazioni pubbliche, convegni, mostre, pubblicità e rappresentanza nonché alle spese relative alle autovetture e alla manutenzione degli immobili (art. 2, commi 618-623 della legge n. 244/2007, come modificato dall'art. 8 della legge 122/2010 di conversione del d.l. n. 78/2010) e che le relative economie di spesa siano versate al bilancio dello Stato.

Ulteriori limiti di spesa sono stati introdotti dall'art. 6 del d.l. n. 78/2010, prevedendo anche che le economie derivanti da tali risparmi devono essere versate al bilancio dello Stato (comma 21).

Si segnala, inoltre, che l'art. 8 comma 3 del decreto legge n. 95 del 2012 ha previsto per gli enti inseriti nel conto economico consolidato della pubblica amministrazione, come individuati dall'Istituto nazionale di statistica (ISTAT) ai sensi dell'articolo 1, comma 2, della legge 31 dicembre 2009, n. 196, la riduzione in misura pari al 5% nel 2012 e al 10% a decorrere dal 2013 della spesa sostenuta per consumi intermedi nel 2010 (classificati in base alle disposizioni della circolare RGS n. 5 del 2 febbraio 2009) e il versamento, entro il 30/09/2012, delle somme derivanti da tale riduzione in apposito capitolo del bilancio dello Stato. L'ente parco si è adeguato.

Infine, l'art. 2 comma 1 del medesimo decreto legge 95 ha previsto per gli enti pubblici la riduzione delle dotazioni organiche del personale non dirigenziale non inferiore al 10 per cento della spesa complessiva relativa al numero dei posti di organico di tale personale. Il Parco dell'Arcipelago Toscano si è adeguato a tale disposizione.

1.1 Gli strumenti di programmazione

Nell'ambito della legge quadro degli enti parco è prevista l'adozione di strumenti di programmazione e gestione dell'Ente: il Piano del Parco, il Piano Pluriennale Economico e Sociale e il Regolamento del Parco.

Il Piano del Parco, predisposto dal Consiglio Direttivo (delibera n. 30 del 10 ottobre 2007) ha ottenuto il parere favorevole della Comunità del Parco medesimo (delibera n. 65 del 6 dicembre 2007) ed è stato approvato dalla Regione Toscana con delibera del Consiglio Regionale n. 87 del 23 dicembre 2009.

Ai sensi dell'art. 12, co 6 della citata legge 394/91, deve essere aggiornato, almeno, ogni dieci anni ed ha lo scopo di tutelare i valori naturali ed ambientali attraverso la puntuale disciplina di:

- a) organizzazione generale del territorio e sua articolazione in aree o parti caratterizzate da forme differenziate di uso, godimento e tutela;
- b) vincoli, destinazioni di uso pubblico o privato e norme di attuazione relative con riferimento alle varie aree o parti del piano;
- c) sistemi di accessibilità veicolare e pedonale con particolare riguardo ai percorsi, accessi e strutture riservati ai disabili, ai portatori di handicap e agli anziani;
- d) sistemi di attrezzature e servizi per la gestione e la funzione sociale del parco, musei, centri di visite, uffici informativi, aree di campeggio, attività agro-turistiche;
- e) indirizzi e criteri per gli interventi sulla flora, sulla fauna e sull'ambiente naturale in genere.

La Comunità del Parco, ai sensi dell' art. 14, commi 2 e 3 della legge 394/91, deve, altresì, elaborare un Piano Pluriennale Economico e Sociale per la promozione delle attività compatibili, e può prevedere in particolare: la concessione di sovvenzioni a privati ed enti locali; la predisposizione di attrezzature, impianti di depurazione e per il risparmio energetico, servizi ed impianti di carattere turistico-naturalistico da gestire in proprio o da concedere in gestione a terzi sulla base di atti di concessioni alla stregua di specifiche convenzioni, l'agevolazione o la promozione, anche in forma cooperativa, di attività tradizionali artigianali. Una parte del Piano è diretta a favorire le attività riguardanti l'occupazione giovanile ed il volontariato, l'accessibilità e la fruizione del Parco, in particolare per i portatori di handicap.

Allo stato, l'Ente non dispone, ad oltre 17 anni dalla sua istituzione di un Piano Pluriennale Economico e Sociale e, al riguardo, ha riferito che lo stesso sarebbe in corso di approvazione senza però fornire ulteriori elementi, benché richiesti.

Il Regolamento del Parco disciplina, (art. 11 co. 2 della legge n. 394 del 1991), l'esercizio delle attività svolte all'interno del territorio di competenza stabilendo, in particolare:

- a) la tipologia e le modalità di costruzione di opere e manufatti;
- b) lo svolgimento delle attività artigianali, commerciali, di servizio e agro-silvo-pastorali;
- c) il soggiorno e la circolazione del pubblico con qualsiasi mezzo di trasporto;
- d) lo svolgimento di attività sportive, ricreative ed educative;
- e) lo svolgimento di attività di ricerca scientifica e biosanitaria;
- f) i limiti alle emissioni sonore, luminose o di altro genere, nell'ambito della legislazione in materia;

- g) lo svolgimento delle attività da affidare a interventi di occupazione giovanile, di volontariato con particolare riferimento alle comunità terapeutiche, e al servizio civile alternativo;
- h) l'accessibilità nel territorio del parco attraverso percorsi e strutture idonee per disabili, portatori di handicap e anziani.

Anche per il Regolamento del Parco l'ente ha solamente elaborato una bozza che è in attesa di essere esaminata dal nuovo Consiglio Direttivo.

La perdurante mancanza dei due strumenti normativi ed economici non consente, ad avviso della Corte, l'adozione di iniziative la cui correttezza e legittimità possa verificarsi ex ante, per cui se ne sollecita il perfezionamento.

2. Gli organi

Composizione e nomina Sono Organi dell'ente: il Presidente, il Consiglio Direttivo, la Giunta Esecutiva, il Collegio dei Revisori dei conti, la Comunità del Parco. Durano in carica cinque anni e possono essere confermati una sola volta.

Il Presidente, è nominato con decreto del Ministro dell'Ambiente d'intesa con il Presidente della Regione Toscana. Questi ha la legale rappresentanza dell'Ente Parco, svolge funzioni di coordinamento, anche su delega del Consiglio direttivo ed adotta provvedimenti urgenti e indifferibili soggetti a ratifica del medesimo organo. Presiede il Consiglio Direttivo e la Giunta Esecutiva, ne coordina l'attività ed emana gli atti a lui demandati dalle leggi, dai regolamenti e dallo Statuto. Rappresenta l'Ente nei procedimenti civili, amministrativi e penali e promuove le azioni e i provvedimenti necessari per la tutela degli interessi del Parco.

Assegna al Direttore, previa delibera dal Consiglio Direttivo, le risorse finanziarie iscritte al bilancio dell'Ente per il perseguimento degli obiettivi fissati e definisce gli obiettivi ed i programmi da attuare.

L'attuale Presidente è stato nominato, a decorrere dal 16 luglio 2012, con decreto del Ministero dell'Ambiente n. 132 dell'11 luglio 2012 dopo che il suo predecessore è cessato il 3 gennaio 2012 e sostituito, per brevi periodi, dapprima dal Vice Presidente (sino al 15 aprile 2012) e poi da un Commissario Straordinario (dal 16 aprile 2012 al 15 luglio 2012).

Il Consiglio Direttivo, massimo organo deliberante dell'ente parco, è formato dal Presidente e da dodici componenti, nominati con decreto del Ministro dell'Ambiente e della Tutela del Territorio, secondo le modalità previste dall'art.9, comma 4, della legge 6 dicembre 1991, n. 394., e ss. mm. ii. Quando tutti i componenti sono stati designati il Consiglio, nella prima adunanza, elegge il Vice Presidente scegliendolo tra i componenti stessi. Il Consiglio determina l'indirizzo programmatico e definisce gli obiettivi da perseguire, e verifica, attraverso il Presidente, la rispondenza dei risultati della gestione amministrativa alle direttive generali impartite dei risultati della gestione amministrativa. Delinea, inoltre, l'attività complessiva dell'Ente improntandola ai principi di buon andamento, imparzialità e legalità di cui all'art. 97 Cost., oltreché ai criteri di economicità, di efficacia e di pubblicità, secondo i principi di cui alla legge 7 agosto 1990, n. 241 e delle altre disposizioni che disciplinano singoli procedimenti delibera in merito a tutte le questioni di carattere generale e, in particolare, sui bilanci, sui regolamenti e sulla proposta di piano del parco. Esprime,

altresì, parere motivato e vincolante sul piano economico e sociale ed elabora il maggior atto di autonomia amministrativa, lo Statuto dell'Ente Parco.

Il Consiglio direttivo del Parco è scaduto il 1 marzo 2012 ed è cessato definitivamente il 15 aprile 2012, dopo 45 giorni di prorogatio. Ad oggi non è stato ancora nominato un nuovo Consiglio Direttivo, in attesa di emanazione di Regolamento per il riordino degli enti vigilati dal Ministero dell'Ambiente, approvato poi con DPR 16.4.2013 n. 73, pubblicato nella G.U. del 26.6.2013 che ha ridotto il numero dei membri. Come previsto dal citato DPR n. 73/2013, l'Ente Parco sta espletando le procedure per l'adeguamento dello Statuto alla nuova normativa dopodiché saranno designati i nuovi consiglieri.

La Giunta Esecutiva è formata da cinque componenti compreso il Presidente e il Vice Presidente dell'Ente Parco, componenti di diritto, mentre gli altri tre sono nominati dal Consiglio direttivo secondo le modalità e con le funzioni stabilite nello stesso Statuto dell'ente. A tale organo compete la formulazione di proposte di atti di competenza del Consiglio Direttivo e la cura dell'esecuzione delle delibere del Consiglio stesso. La Giunta, inoltre, adotta tutti quegli atti che non siano riservati dalla legge o dallo Statuto al Consiglio Direttivo, al Presidente e che non rientrino nelle competenze del Direttore del Parco. Di ciascuna delibera della Giunta è data comunicazione al Consiglio Direttivo.

La Comunità del Parco è costituita dal Presidente della Regione Toscana e dal Presidente delle Province di Livorno e Grosseto, dai Sindaci dei Comuni del territorio di competenza e dal Presidente della Comunità Montana dell'Arcipelago Toscano. L'attuale presidente è il Sindaco di Capoliveri, in carica dal 22 luglio 2009.

La Comunità del Parco esercita funzioni consultive e di proposta sulle più importanti decisioni della vita interna all'area stessa. Il parere della Comunità è obbligatorio con riferimento al Piano del Parco, al Regolamento del Parco, allo statuto dell'Ente Parco, al bilancio ed al conto consuntivo e, su altre questioni, qualora lo richieda un terzo dei componenti il Consiglio direttivo e delibera, inoltre il Piano pluriennale economico e sociale

Il Collegio dei revisori dei conti, al quale è attribuito il compito del riscontro - contabile sugli atti dell'Ente -, secondo le norme di contabilità dello Stato e sulla base dei regolamenti di contabilità dell'ente stesso, approvati dal Ministro del Tesoro di concerto con il ministro dell'Ambiente. Il Collegio dei revisori dei conti è nominato con decreto del Ministro del Tesoro ed è formato da tre componenti scelti tra i funzionari della Ragioneria dello Stato ovvero tra iscritti nel ruolo dei revisori ufficiali dei conti.

Due di essi sono designati dal Ministro del Tesoro, di cui uno in qualità di Presidente del Collegio; uno dalla regione o, eventualmente, tra regioni interessate.

L'attuale Collegio dei revisori dei conti stato rinnovato con decreto del MEF del 22 ottobre 2012 e con decreto ministeriale del 28 gennaio 2013 lo stesso organo è stato integrato da un rappresentante della Regione Toscana.

Compensi

Secondo quanto disposto dall'art. 25 dello Statuto, al Presidente dell'Ente, al Vice Presidente dell'Ente, ai membri della Giunta esecutiva, ai componenti il Consiglio direttivo ed ai componenti il Collegio dei Revisori dei Conti, spettano, oltre ai rimborsi spese previsti dalla legge per i dirigenti della Pubblica Amministrazione, le indennità di carica nonché i gettoni di presenza (euro 30 a seduta), entrambi su indicazione del Ministero dell'Ambiente previo assenso del Ministero del Tesoro. Ai componenti della Comunità del Parco spetta un gettone di presenza (euro 30 a seduta) nonché i rimborsi spese per incarichi conferiti dall'Ente Parco.

Le indennità di carica spettanti ai componenti degli organi di amministrazione e di controllo dell'Ente Parco, stabilite con il decreto del Ministero dell'ambiente n. 19708 del 9 dicembre 1998, sono state ridotte in applicazione delle norme di contenimento della spesa pubblica (L. n. 266/2005 e L. n. 133/2008): in particolare, l'indennità annuale spettante al Presidente del Collegio dei revisori è di euro 1.656,60, quella dei componenti è di euro 1.094,40.

In ordine al compenso del Presidente si precisa che l'articolo 13, comma 1, del Decreto Legge 29 dicembre 2011, n.216 convertito con modificazioni dalla Legge 24 febbraio 2012, n.14 " *Proroga termini in materia ambientale*" ha stabilito che " *Fino al 31 dicembre 2012, ai presidenti degli Enti parco di cui alla legge 6 dicembre 1991, n. 394, non si applica il comma 2 dell'articolo 6 del decreto-legge 31 maggio 2010, n. 78, convertito, con modificazioni, dalla legge 30 luglio 2010, n. 122.*".

All'attuale Presidente dell'Ente Parco è stato riconosciuto un compenso lordo di euro 12.362 per il periodo che va dal 16 luglio al 31 dicembre 2012.

Tra l'altro, la Ragioneria generale dello Stato, nel formulare indicazioni per la predisposizione dei bilanci di previsione per l'esercizio 2012 da parte degli enti ed organismi pubblici, ha confermato il carattere onorifico di tali incarichi, fatta eccezione per il Collegio dei revisori (circolare n. 33 del 28 dicembre 2011).

Nella tabella che segue si evidenzia la spesa complessiva degli organi

Trattamento economico dei componenti degli organi	2010	2011	Var. % 2010/2011	2012	Var. % 2011/2012
Presidente	30.249	27.182	-10,14	22.529	-17,12
Consiglieri del Consiglio Direttivo e Giunta esecutiva	28.545	6.337	-77,80	4.654	-26,56
Componenti del Collegio dei Revisori dei conti	5.965	5.405	-9,39	4.746	-12,19
Componenti Comunità del Parco	0*	1.170	-	750	-35,90
Totale	64.759	40.094	-38,09	32.679	-18,49

Fonte: Corte dei conti

*nel 2010 ai componenti della comunità del Parco non sono stati liquidati i compensi in quanto tale organo non risulta essersi mai riunito

3. Il personale

3.1 Dotazione e consistenza organica del personale

La dotazione organica dell'Ente prevede, anche sulla base di quanto disposto dall'art. 2, comma 337, della legge n. 224/ 2007 e dall'art. 2 del D.L. n. 194/2009 una dotazione organica di n. 22 unità di personale di cui n. 7 di area C e n. 15 di area B. A tali unità lavorative aventi profili professionali diversi, con rapporti di lavoro a tempo pieno e a tempo indeterminato si affianca la figura dirigenziale del Direttore con contratto di diritto privato a tempo determinato e da cui dipende direttamente il personale in servizio. In caso di assenza o impedimento è sostituito dai funzionari della medesima area o, comunque, da quelli di grado più elevato.

Nella tabella che segue è esposto il contingente delle risorse umane utilizzate negli anni in osservazione:

Area professionale	Posizione economica	Dotazione organica a fine 2010	Personale in servizio al 31/12/2010	Dotazione organica a fine 2011	Personale in servizio al 31/12/2011	Dotazione organica a fine 2012	Personale in servizio al 31/12/2012
C	C3	4	4	4	4	4	4
	C1	3	1	3	2	2	2
B	B3	8	8	7	*7	7	**7
	B2	5	*5	5	* 5	5	*4
	B1	2	2	3	3	3	3
Totale		22	20	22	21	21	20

Fonte: Ente Parco

* di cui 1 dipendente part- time.

** di cui 2 dipendenti part-time.

3.2 Oneri per il personale in servizio

Nel prospetto che segue sono esposti i dati relativi alle spese per il personale, con l'indicazione delle variazioni percentuali annue, dell'incidenza sul totale delle spese correnti e della spesa unitaria media:

ONERI PER IL PERSONALE IN ATTIVITA' DI SERVIZIO	2010	2011	Variazione %	2012	Variazione %
Stipendi ed altri assegni fissi compreso il Direttore	504.489	520.871	3,25	497.488	-4,49
Compensi lavoro straordinario	4.900	4.002	-18,33	3.000	-25,04
Oneri previdenziali e assistenziali	153.153	149.806	-2,19	142.549	-4,84
Spese per personale a contratto	3.840	21.478	459,32	0	-100,00
Gestione separata INPS L. 335/95	0	5.000	-	10.000	100,00
Indennità e rimborso spese di trasporto per missioni all'interno	12.931	7.379	-42,94	8.018	8,66
Indennità e rimborso spese di trasporto per missioni all'esterno	307	0	-100,00	184	-
Corsi per il personale e partecipazione spese per corsi di altri enti	17.000	4.307	-74,66	4.312	0,12
Fondo ente per trattamenti accessori	41.936	42.671	1,75	45.951	7,69
Spese diverse per il personale di sorveglianza	8.000	8.000	0,00	8.000	0,00
Spese per accertamenti sanitari del personale	2.184	944	-56,78	2.097	122,14
Altri oneri a carico dell'Ente (INAIL)	5.530	7.101	28,41	7.982	12,41
Servizi sociali a favore del personale	24.417	26.394	8,10	13.641	-48,32
Trattamento accessorio dirigenza	52.249	69.665	33,33	34.832	-50,00
Corsi per il Direttore e partecipazione spese per corsi di altri enti	5.000	0	-100,00	0	-
TOTALE	835.936	867.618	3,79	778.054	-10,32
TOTALE USCITE CORRENTI	2.390.709	2.938.631	22,92	2.265.153	-22,92
Incidenza percentuale sulle uscite correnti	34,97	29,52	-15,56	34,35	16,34
Spesa unitaria media	41.797	41.315	-1,15	38.903	-5,84

Fonte Corte dei conti

Alle spese per il personale va aggiunto il TFR che è pari ad euro 48.930 nel 2010, ad euro 49.593 nel 2011 e ad euro 47.484 nel 2012.

3.3 La sorveglianza

La sorveglianza, in attuazione del Decreto del Ministero per le Politiche Agricole del 20.4.1994, viene esercitata dal Coordinamento Territoriale per l'Ambiente (C. T. A), una struttura del Corpo Forestale dello Stato alle dipendenze funzionali dell'Ente Parco, istituito con il D.P.C. M. del 26.6.1997 ai sensi dell'art. 21 della legge quadro sulle aree protette del 6 dicembre 1991, n. 394/97.

Ai sensi dell'art. 2 del D.P.C.M. 5.7.2002 , ogni C.T.A. provvede:

- a) allo svolgimento dei compiti di sorveglianza e custodia del patrimonio naturale nelle aree protette;*
- b) ad assicurare il rispetto del Regolamento del Parco, del Piano del Parco, nonché delle ordinanze dell'ente parco;*
- c) agli adempimenti connessi all'inosservanza delle misure di salvaguardia;*
- d) ad assistere l'Ente Parco nell'espletamento delle attività necessarie alla conservazione ed alla valorizzazione del patrimonio naturale nell'ambito delle materie di cui all'art. 1, comma 3, lettere a), b) e c) della legge n. 394 del 1991;*
- e) allo svolgimento di tutte le attività connesse ai compiti di cui alle lettere precedenti.*

Il C. T. A., inoltre, sovrintende le attività delle Stazioni Forestali che hanno circoscrizione territoriale ricadente esclusivamente nel perimetro del Parco.

La dotazione organica del predetto Ufficio, definita ai sensi del suddetto D.P.C.M., è di 60 unità. Attualmente sono in forza solo 30 unità di cui n. 5 addette alla Squadra Nautica di Portoferraio e n. 7 a quella di Monte Argentario.

3.4 I controlli interni

Oltre agli organi dell'Ente Parco, a fianco del Collegio dei revisori dei conti opera, ai sensi dell'art. 9, comma 10, della legge quadro sulle aree protette, anche un Organismo Indipendente di Valutazione della Performance, struttura di controllo la cui presenza è confermata dall'art. 14 comma 1 d.lgs n. 150 del 27 ottobre 2009.

Con delibera del Consiglio Direttivo n. 21/2012 è stato designato a tale incarico un organo monocratico.

4. L'attività istituzionale

La missione istituzionale di ciascun Parco deve essere contestualizzata all'interno dell'ambito socio economico di riferimento, al fine di poterne apprezzare le caratteristiche precipue. In questo contesto l'Ente mette a disposizione dei turisti e dei residenti appassionati di escursionismo i percorsi che si sviluppano sulle isole e che collegano le località rivierasche ai rilievi interni consentendo la valorizzazione del patrimonio naturale e culturale dell'Arcipelago e delle zone limitate. A tale proposito, oltre alla manutenzione ordinaria di potatura di alberi pericolanti, sistemazione di camminamenti e miglioramento della segnaletica orizzontale e verticale nel 2012, l'Ente ha realizzato interventi di manutenzione straordinaria su circa 75 Km di sentieri sull'isola d'Elba per garantirne la fruizione in sicurezza e promuovere l'ecoturismo particolarmente interessato al trekking nelle stagioni primaverile e autunnale. Tra le aree sottoposte a particolare manutenzione vi è stata la zona umida di Mola, una Zona di Protezione Speciale situata nei Comuni di Capoliveri e Porto Azzurro, il cui carattere relittuale consente di mantenere un patrimonio di biodiversità di specie legati agli ambienti di acqua dolce. Cerca, inoltre, di limitare l'impatto della presenza turistica nelle isole consentendo solo un accesso regolamentato. Contribuisce alla piena fruizione attraverso vari strumenti di conoscenza, come depliant realizzati in varie lingue per illustrare i principali tracciati, le modalità di accesso e le condizioni del percorso, nonché approccio informato e consapevole al fine di salvaguardare gli ecosistemi dell'area protetta. Per le isole di Pianosa, Gorgona, Montecristo e Giannutri, da parte dell'Ente vi è l'obiettivo di regolamentare gli accessi in modo adeguato e trasparente tenendo conto dei rapporti con i Comuni competenti per territorio. A questo proposito la nuova presidenza, insediata a metà luglio 2012, ha introdotto nuove priorità negli obiettivi operativi funzionali alla migliore fruizione del territorio protetto e in questo senso va interpretata l'apertura, a decorrere dal 17 luglio 2013, della fruizione subacquea dell'isola di Pianosa contingentata. In particolare ha indicato l'obiettivo di predisporre una rete di videocamere per incrementare la sorveglianza, l'intensificazione delle opere di manutenzione straordinaria della rete sentieristica dell'isola d'Elba, la realizzazione di tracciati di interesse naturalistico con il correlato potenziamento delle strutture di sorveglianza per la prevenzione di incendi e reati ambientali.

A questo fine, i compiti di manutenzione e sorveglianza delle ex aree minerarie dismesse, sono stati affidati, con apposita convenzione triennale, con il Demanio e con gli Enti interessati ai Comuni di Capoliveri, Rio Marina e Porto Azzurro.

L'Ente ha, poi, attivato iniziative per la promozione turistica e scientifica del comprensorio; una convenzione con l'Istituto Superiore Sant'Anna di Pisa ha avuto ad oggetto la valorizzazione dell'Orto dei Semplici (Isola d'Elba) e il recupero delle varietà di frutta rinvenute nell'isola; per il quarto anno consecutivo si è organizzato, su ogni isola, un programma di eventi per incoraggiare il turismo e l'escursionismo fuori stagione; si sono realizzati interventi volti a superare criticità nella allocazione logistica delle unità di personale addette alla sorveglianza di Giannutri e si è proceduto all'acquisto di un immobile nel Comune di Marciana da destinare a foresteria del Parco per lo sviluppo dell'educazione ambientale.

Nel corso del 2012 sono stati selezionati nuovi obiettivi specifici per l'attività di ricerca, conservazione e tutela delle biodiversità e la riqualificazione ambientale per il paesaggio e delle opere annuali autoctone.

5. I risultati della gestione finanziaria

5.1 L'ordinamento contabile e i bilanci

A decorrere dall'esercizio 2011 le risultanze della gestione economico-finanziaria dell'Ente sono state rendicontate secondo le disposizioni ed i modelli contabili di cui al D.P.R. 27.2.2003, n. 97, "Regolamento concernente l'amministrazione e la contabilità degli enti pubblici di cui alla legge 20.3.1975, n. 70"

Il conto consuntivo per l'esercizio 2011, previo parere favorevole della Comunità del Parco, è stato approvato con la delibera commissariale n. 9 del 06.07.2012, (in ritardo, quindi rispetto al termine del 30 aprile) mentre quello dell'esercizio 2012 è stato approvato con Provvedimento presidenziale del 6 maggio 2012 (anch'esso in ritardo, seppur di minor significato).

Il conto consuntivo 2011 è stato approvato dal MEF con nota del 26 settembre 2012 e dal Ministero dell'Ambiente con nota del 22 novembre 2012.

Il conto consuntivo 2012 è stato approvato dal MEF con nota del 22 ottobre 2012 e dal Ministero dell'ambiente con nota del 2 ottobre 2013.

ENTRATE	2010	2011	Variazione %	2012	Variazione %
TITOLO I ENTRATE CORRENTI					
Entrate derivanti da Trasferimenti correnti:					
Contributo ordinario Ministero Ambiente	1.723.142	3.392.921	96,90	3.191.765	-5,93
Contributo ordinario Ministero Ambiente per spese di parte corrente	0	153.010	-	192	-99,87
Altri trasferimenti dal settore statale	202.215	178.307	-11,82	38.491	-78,41
Contributo straordinario Ministero dell'Ambiente	0	139.171	-	0	-100,00
Trasferimenti dalla Regione Sardegna "Progetto Corem"	48.372	153.178	216,67	161.240	5,26
Trasferimenti dalla Regione Toscana per spese di parte corrente	7.500	129.750	1630,00	60.000	-53,76
Trasferimenti di parte corrente dalla Provincia di Livorno	9.598	9.798	2,08	0	-100,00
Trasferimenti da parte di altri enti del settore pubblico allargato	383.292	383.292	0,00	95.823	-75,00
Trasferimenti dalla comunità economica europea "Progetto Life"	8.910	5.355	-39,90	428	-92,01
Trasferimenti dalla comunità economica europea "Progetto Argomarine"	40.604	40.604	0,00	0	-100,00
Totale Entrate derivanti da Trasferimenti correnti	2.423.633	4.585.386	89,19	3.547.939	-22,63
Altre Entrate:					
Ricavi dalla vendita di pubblicazioni	2.297	672	-70,74	930	38,39
Ricavi dalla vendita e commercializzazione di materiale promozionale	5.516	1.225	-77,79	1.111	-9,31
Proventi derivanti dal pagamento del biglietto di accesso dell'area protetta	192.344	160.128	-16,75	105.840	-33,90
Proventi diversi	2	0	-100,00	0	-
Interessi attivi su mutui, depositi e conti correnti	262	85	-67,56	146	71,76
Recuperi e rimborsi diversi	14.140	12.864	-9,02	8.871	-31,04
Indennizzi di assicurazione	1.391	6.089	337,74	26.628	337,31
Concorsi nelle spese	3.823	8.637	125,92	15.470	79,11
Contributi e liberalità da terzi	0	300	-	0	-100,00
Proventi da sanzioni amministrative	36.281	26.522	-26,90	20.908	-21,17
Anticipazioni su imposte	400	200	-50,00	0	-100,00
Totale Altre Entrate	256.456	216.722	-15,49	179.904	-16,99
TOTALE ENTRATE CORRENTI	2.680.089	4.802.108	79,18	3.727.843	-22,37
TITOLO II ENTRATE IN CONTO CAPITALE					
Alienazione di immobilizzazioni tecniche	0	0	-	45.375	-
Trasferimenti dalla Regione per interventi in conto capitale	0	487.500	-	0	-100,00
TOTALE ENTRATE IN CONTO CAPITALE	0	487.500	-	45.375	-90,69
TITOLO IV PARTITE DI GIRO					
Entrate aventi natura di Partite di Giro	644.331	608.621	-5,54	450.338	-26,01
TOTALE PARTITE DI GIRO	644.331	608.621	-5,54	450.338	-26,01
TOTALE GENERALE ENTRATE	3.324.420	5.898.229	77,42	4.223.556	-28,39

Fonte: Corte dei conti

USCITE		2010	2011	Var. %	2012	Var. %
TITOLO I SPESE CORRENTI						
Funzionamento:		1.309.296	1.303.987	-0,41	1.176.687	-9,76
Spese per gli organi dell'ente		64.761	40.095	-38,09	32.679	-18,50
Oneri per il personale in attività di servizio		835.936	867.618	3,79	778.054	-10,32
Spese per l'acquisto di beni di consumo e di servizi		408.599	396.274	-3,02	365.954	-7,65
Interventi diversi:		1.081.412	1.634.644	51,16	1.088.466	-33,41
Spese per prestazioni istituzionali		557.393	1.109.738	99,09	868.614	-21,73
Trasferimenti passivi		383.292	383.292	0,00	95.823	-75,00
Oneri finanziari		301	220	-26,91	228	3,64
Oneri tributari		72.161	69.886	-3,15	71.342	2,08
Poste correttive e compensative di entrate correnti		47.428	20.752	-56,25	1.015	-95,11
Spese non classificabili in altre voci		20.837	50.756	143,59	51.444	1,36
	TOTALE SPESE CORRENTI	2.390.708	2.938.631	22,92	2.265.153	-22,92
TITOLO II SPESE IN CONTO CAPITALE						
Investimenti:		89.286	615.886	589,79	3.023.221	390,87
Investimenti per la tutela dell'ambiente		65.233	535.029	720,18	2.948.320	451,06
Acquisizione di beni di uso durevole per opere immobiliari		20.798	61.685	196,59	70.728	14,66
Indennità di anzianità e similari al personale cessato dal servizio		2.968	18.615	527,19	3.914	-78,97
Acquisizioni immobilizzazioni tecniche		287	557	94,08	259	-53,50
	TOTALE SPESE IN CONTO CAPITALE	89.286	615.886	589,79	3.023.221	390,87
TITOLO IV PARTITE DI GIRO						
Spese aventi natura di Partite di Giro		644.331	608.621	-5,54	450.338	-26,01
	TOTALE PARTITE DI GIRO	644.331	608.621	-5,54	450.338	-26,01
	TOTALE GENERALE DELLE SPESE	3.124.325	4.163.138	33,25	5.738.712	37,85

Fonte: Corte dei conti

In maniera sintetica le maggiori poste di entrate e di uscite si possono riepilogare nei seguenti prospetti:

ENTRATE	2010	2011	Variazione % 2010/2011	2012	Variazione % 2011/2012
Trasferimenti correnti	2.423.633	4.585.386	89,19	3.547.939	-22,63
Altre entrate	256.456	216.722	-15,49	179.904	-16,99
Totale entrate correnti	2.680.089	4.802.108	79,18	3.727.843	-22,37
Alienazione di immobilizzazioni tecniche	0	0	-	45.375	-
Trasferimenti dalla Regione	0	487.500	-	0	-100,00
Totale entrate in c/ capitale	0	487.500	-	45.375	-90,69
Partite di giro	644.331	608.621	-5,54	450.338	-26,01
Totale generale delle entrate	3.324.420	5.898.229	77,42	4.223.556	-28,39

USCITE	2010	2011	Variazione % 2010/2011	2012	Variazione % 2011/2012
Spese correnti	2.390.708	2.938.631	22,92	2.265.153	-22,92
Spese in c/ capitale	89.286	615.886	589,79	3.023.221	390,87
Partite di giro	644.331	608.621	-5,54	450.338	-26,01
Totale generale delle spese	3.124.325	4.163.138	33,25	5.738.712	37,85

	2010	2011	Variazione % 2010/2011	2012	Variazione % 2011/2012
Avanzo/disavanzo finanziario	200.095	1.735.091	767,13	-1.515.156	-187,32

Fonte: Corte dei conti

Nel 2011 i dati evidenziano un rilevante aumento dell'avanzo finanziario. Rispetto all'anno precedente, dovuto ad un apprezzabile incremento delle entrate correnti e (in misura più rilevante in termini percentuali) di quelle in conto capitale, assenti nel 2010. Il 2012 registra una inversione di tendenza riconducibile ad una riduzione delle entrate correnti (-22,37%) e di quelle in conto capitale, ancorché parzialmente bilanciata da una leggera diminuzione delle spese correnti (- 22,92%). L'aumento sensibile delle uscite in conto capitale è stato determinato, come meglio specificato in seguito (pag. 29), principalmente dall'acquisto dell'immobile sito nel comune di Capoliveri.

Le Partite di giro riguardano ritenute fiscali-previdenziali nonché servizi per conto terzi.

5.2 Il conto del bilancio

5.2.1 Le fonti di finanziamento

Nei prospetti che seguono sono indicati i dati finanziari analitici delle entrate derivate da trasferimenti correnti e da quelli in conto capitale riferito all'esercizio in esame:

Entrate derivanti da trasferimenti correnti	2010	2011	Var. % 2010/2011	2012	Var. % 2011/2012
Trasferimenti dallo Stato	1.925.357	3.863.409	100,66	3.230.448	-16,38
Trasferimenti dalle Regioni	55.872	282.928	406,39	221.240	-21,80
Trasferimenti da Comuni e Province	9.598	9.798	2,08	0	-100,00
Trasf. da altri Enti del sett. pubb. allargato	383.292	383.292	0,00	95.823	-75,00
Trasf. dalla CEE per Prog. Life e Argomarine	49.514	45.959	-7,18	428	-99,07
Totale	2.423.633	4.585.386	89,19	3.547.939	-22,63

Entrate proprie	2010	2011	Var. % 2010/2011	2012	Var. % 2011/2012
Ricavi dalla vendita di pubblicazioni	2.297	672	-70,74	930	38,39
Ricavi dalla vendita e commercializzazione di materiale promozionale	5.516	1.225	-77,79	1.111	-9,31
Proventi derivanti dal pagamento del biglietto di accesso dell'area protetta	192.344	160.128	-16,75	105.840	-33,90
Totale	200.157	162.025	-19,05	107.881	-33,42

Entrate in conto capitale	2010	2011	2012	Var. % 2011/2012
Alienazione di immobilizzazioni tecniche	0	0	45.375	-
Trasferimenti dallo Stato	0	0	0	-
Trasferimenti dalle regioni	0	487.500	0	-100,00
Trasferimenti da Comuni e Province	0	0	0	-
Trasferimenti da altri Enti del settore pubblico	0	0	0	-
Totale	0	487.500	45.375	-90,69

Fonte: Corte dei conti

5.2.2 Il contributo ordinario dello Stato

In ordine alle procedure di finanziamento ordinario da parte dello Stato, si segnala che gli stanziamenti annuali definiti in sede di legge finanziaria, iscritti nel bilancio di previsione del Ministero dell'Ambiente e della Tutela del Territorio e del Mare per essere erogati a enti, istituti, associazioni, fondazioni ed altri organismi, vengono ripartiti annualmente con decreto del Ministro dell'Ambiente, di concerto con il Ministro dell'Economia e delle Finanze, previo parere delle competenti Commissioni parlamentari.

I Ministri effettuano il riparto secondo criteri diretti ad assicurare prioritariamente il buon funzionamento delle istituzioni culturali e sociali di particolare rilievo nazionale ed internazionale, nonché degli enti nazionali per la gestione dei parchi.

Per quanto riguarda i parchi nazionali, a decorrere dal 2007 sono stati elaborati ed applicati dal Ministero nuovi criteri di riparto per i quali, detratta una quota destinata alla copertura delle spese fisse (personale, compensi per straordinario al Corpo Forestale dello Stato e mezzi necessari all'attività di sorveglianza - CTA- organi dell'ente, consumi intermedi, danni da fauna), la restante parte dei finanziamenti vengono attribuiti sulla base di parametri ascrivibili a tre grandi categorie di valutazione: la complessità territoriale, per la quale si tiene conto della superficie di ciascun parco, delle caratteristiche altimetriche del suo territorio, della superficie delle zone di riserva integrale (Zona A); la complessità amministrativa, che comporta il calcolo del numero dei comuni facenti parte del parco, della sua popolazione, delle distanze tra la sede del parco stesso ed i comuni che insistono in tutto o in parte sul suo territorio; l'efficienza gestionale, per cui si considerano l'adozione da parte del parco degli strumenti di programmazione ambientale (Piano del parco, Piano Economico e Sociale, Regolamento del parco), l'adozione dei documenti contabili, secondo le prescrizioni di legge, ed il livello delle giacenze di cassa.

Per effetto dei sopra indicati decreti annuali di riparto e sulla base degli enunciati criteri, il contributo ordinario dello Stato all'Ente Parco Nazionale dell'Arcipelago Toscano è stato di euro 3.392.921 nel 2011, a cui si è aggiunto altro contributo per le spese di parte corrente, erogato dallo stesso Dicastero, pari ad euro 153.010, nonché un contributo straordinario pari ad euro 139.171 e altri trasferimenti del settore statale pari ad euro 178.307. Nell'anno successivo il contributo ha registrato una leggera flessione (euro 3.191.765) parzialmente compensato da un importo di

euro 192 erogato dal Ministero stesso e da euro 38.491 derivanti da altri trasferimenti del settore statale.

5.2.3 Le entrate correnti e in conto capitale

La voce entrate proprie registra una continua, significativa flessione, rispetto al 2010 sia nel 2011 che nel 2012. Infatti a fronte di entrate per euro 200.157 registrate nel 2010, nel 2011 il valore complessivo si è attestato ad euro 162.025 e nel 2012 ad euro 107.881, derivante essenzialmente da una contrazione dei proventi relativi ai biglietti di accesso nell'aria protetta. Per quanto riguarda, invece, le entrate in conto capitale si è registrata nel 2012 una evidente flessione -90,69% (euro 487.500 nel 2011 ed euro 45.375 nel 2012)

5.2.4 Le spese correnti

I dati contabili analitici relativi alle spese correnti sono riassunti nella seguente tabella:

USCITE		2010	2011	Var. %	2012	Var. %
TITOLO I SPESE CORRENTI						
Funzionamento:		1.309.296	1.303.987	-0,41	1.176.687	-9,76
Spese per gli organi dell'ente		64.761	40.095	-38,09	32.679	-18,50
Oneri per il personale in attività di servizio		835.936	867.618	3,79	778.054	-10,32
Spese per l'acquisto di beni di consumo e di servizi		408.599	396.274	-3,02	365.954	-7,65
Interventi diversi:		1.081.412	1.634.644	51,16	1.088.466	-33,41
Spese per prestazioni istituzionali		557.393	1.109.738	99,09	868.614	-21,73
Trasferimenti passivi		383.292	383.292	0,00	95.823	-75,00
Oneri finanziari		301	220	-26,91	228	3,64
Oneri tributari		72.161	69.886	-3,15	71.342	2,08
Poste correttive e compensative di entrate correnti		47.428	20.752	-56,25	1.015	-95,11
Spese non classificabili in altre voci		20.837	50.756	143,59	51.444	1,36
	TOTALE SPESE CORRENTI	2.390.708	2.938.631	22,92	2.265.153	-22,92

Fonte: Corte dei conti

Nel dettaglio:

Spese correnti	2010	Incidenza %	2011	Incidenza %	Variaz. % 2010/2011	2012	Incidenza %	Variaz. % 2011/2012
Organi dell'Ente	64.761	2,71	40.095	1,36	-38,09	32.679	1,44	-18,50
Personale in servizio	835.936	34,97	867.618	29,52	3,79	778.054	34,35	-10,32
Acquisto beni di consumo e servizi	408.599	17,09	396.274	13,48	-3,02	365.954	16,16	-7,65
Prestazioni istituzionali	557.393	23,31	1.109.738	37,76	99,09	868.614	38,35	-21,73
Trasferimenti passivi	383.292	16,03	383.292	13,04	0,00	95.823	4,23	-75,00
Oneri finanziari	301	0,01	220	0,01	-26,91	228	0,01	3,64
Oneri tributari	72.161	3,02	69.886	2,38	-3,15	71.342	3,15	2,08
Poste correttive	47.428	1,98	20.752	0,71	-56,25	1.015	0,04	-95,11
Uscite non classificabili in altre voci	20.837	0,87	50.756	1,73	143,59	51.444	2,27	1,36
Totale	2.390.708	100,00	2.938.631	100,00	22,92	2.265.153	100,00	-22,92

Fonte: Corte dei conti

L'analisi delle spese correnti pone in evidenza, nel rapporto di composizione, per gli esercizi in esame, un'incidenza maggiore delle prestazioni istituzionali (37,76% nel 2011 e 38,35% nel 2012) e di quelle connesse al personale in servizio (29,52% nel 2011 e 34,35% nel 2012), rispetto a quella relativa a beni e servizi (13,48 nel 2011 e 16,16% nel 2012) nonché ad altre voci le cui percentuali si collocano però in un *range* poco significativo che va dall'1,44% al 16,16% nel 2012.

5.2.5 Le spese in conto capitale

Nella seguente tabella sono riportati i dati finanziari relativi alle spese in conto capitale.

Spese in conto capitale	2010	Incidenza %	2011	Incidenza %	Variazione % 2010/2011	2012	Incidenza %	Variazione % 2011/2012
Investimenti per la tutela dell'ambiente	65.233	73,06	535.029	86,87	720,18	2.948.320	97,52	451,06
Acquisizione di beni di uso durevole per opere immobiliari	20.798	23,29	61.685	10,02	196,59	70.728	2,34	14,66
Acquisizioni immobilizzazioni tecniche	287	0,32	557	0,09	94,08	259	0,01	-53,50
Indennità di anzianità e similari al personale cessato dal servizio	2.968	3,32	18.615	3,02	527,19	3.914	0,13	-78,97
Totale	89.286	100,00	615.886	100,00	589,79	3.023.221	100,00	390,87

Fonte: Corte dei conti

Nel seguente prospetto, concernente la composizione delle spese totali del PNAT, viene rappresentata la proporzione degli impegni assunti.

Uscite del PNAT	2010	Composizione %	2011	Composizione %	2012	Composizione %
Uscite correnti	2.390.708	76,52	2.938.631	70,59	2.265.153	39,47
Uscite in c/capitale	89.286	2,86	615.886	14,79	3.023.221	52,68
Partite di giro	644.331	20,62	608.621	14,62	450.338	7,85
Totale	3.124.325	100,00	4.163.138	100,00	5.738.712	100,00

Fonte: Corte dei conti

Per quanto riguarda le spese correnti si tratta di spese fisse, tra cui gli oneri di gestione del personale per euro 867.618 nel 2011 ed euro 778.054 nel 2012 nonché di spese di funzionamento dell'organizzazione pari ad euro 396.274 nel 2011 ed euro 365.954 nel 2012.

Nel 2011 le spese in conto capitale sono state pari ad euro 615.885, utilizzate essenzialmente per la realizzazione di itinerari turistico naturalistici (euro 198.945), per la ristrutturazione dell'ex Tonnara (euro 159.505) e della Casa del Parco dell'Isola di Pianosa (euro 88.124). L'ammontare complessivo delle spese in conto capitale nel 2012 è di euro 3.023.222 di cui euro 365.125, per la realizzazione di itinerari turistici; e per euro 42.044 il restauro della Casa del Parco dell'Isola di Pianosa. Particolarmente incisive sull'ammontare complessivo sono state quelle relative all'acquisizione del complesso immobiliare e delle pertinenze situate nel Comune di Capoliveri (euro 2.399.516), destinata a divenire una sede polifunzionale.

5.2.6. I residui

Nei seguenti prospetti vengono evidenziati i dati finanziari relativi ai residui attivi e passivi degli esercizi in esame:

Residui attivi	2010	2011	2012
Residui all'1.1	3.849.070	4.136.442	4.718.876
Variazioni (-)	223	316.457	215.671
Variazioni (+)	-	-	-
Riscossi al 31.12	374.335	585.846	956.615
Residui rimasti da riscuotere al 31.12	3.474.512	3.234.139	3.546.590
Residui dell'esercizio	661.930	1.484.737	298.511
Totale	4.136.442	4.718.876	3.845.101

Fonte: Corte dei conti

Nel 2012 si è evidenziata una ridotta capacità di riscossioni delle entrate rappresentata dall'aumento dei residui attivi di euro 287.372 pari al 7,47 % nel 2011 e ad euro 582.434 pari al 14,08% nel 2012, attribuite dall'Ente alle modalità di trasferimento dei fondi pubblici di finanziamento. Sul punto, non può non evidenziarsi come questo fenomeno incida sulla corretta funzionalità e sul raggiungimento degli obiettivi poiché si tratta di somme, fra l'altro, destinate all'"Area Marina protetta" e all'acquisizione del complesso immobiliare di Capoliveri

Il Collegio dei Revisori dei conti, al riguardo, con raccomandazione che questa Corte condivide, ha sottolineato l'esigenza di monitorare costantemente l'andamento dei residui attivi.

Nella successiva tabella viene rappresentato l'ammontare dei residui attivi in relazione ai titoli:

Analisi per titoli dei residui attivi	2010	2011	2012
TIT. I Entrate correnti	350.780	707.720	472.075
TIT. II Entrate in c/capitale	3.415.249	3.600.339	2.924.449
TIT. IV - Partite di giro	370.413	410.817	448.577
Totale	4.136.442	4.718.876	3.845.101

Fonte: Corte dei conti

Residui passivi	2010	2011	2012
Residui all'1.1	2.347.891	2.206.165	2.936.317
Variazioni (-)	109.659	379.965	168.243
Variazioni (+)	-	-	-
Pagati al 31.12	1.291.831	763.176	1.579.469
Residui rimasti da pagare al 31.12	946.401	1.063.024	1.188.605
Residui dell'esercizio	1.259.764	1.873.294	2.749.845
Totale	2.206.165	2.936.318	3.938.450

Fonte: Corte dei conti

Nella successiva tabella viene data la rappresentazione dell'ammontare dei residui passivi in relazione ai titoli:

Analisi per titoli dei residui passivi	2010	2011	2012
TIT. I - Uscite correnti	1.161.367	1.629.989	1.087.751
TIT. II - Uscite in c/capitale	181.007	429.068	2.387.174
TIT. IV - Partite di giro	863.791	877.261	463.525
Totale	2.206.165	2.936.318	3.938.450

Fonte: Corte dei conti

I residui passivi di cui ai titoli I e II scontano le difficoltà di acquisizione dei trasferimenti che, conseguentemente, determinano rigidità nel pagamento delle somme impegnate, specialmente di quelle in conto capitale per progetti e sviluppo di aree protette.

Ad oggi, come anche sottolineato dal Collegio dei revisori, una idonea soluzione può essere rappresentata da un incisivo incremento delle capacità di autofinanziamento (entrate proprie) (vedi tabella pag. 19).

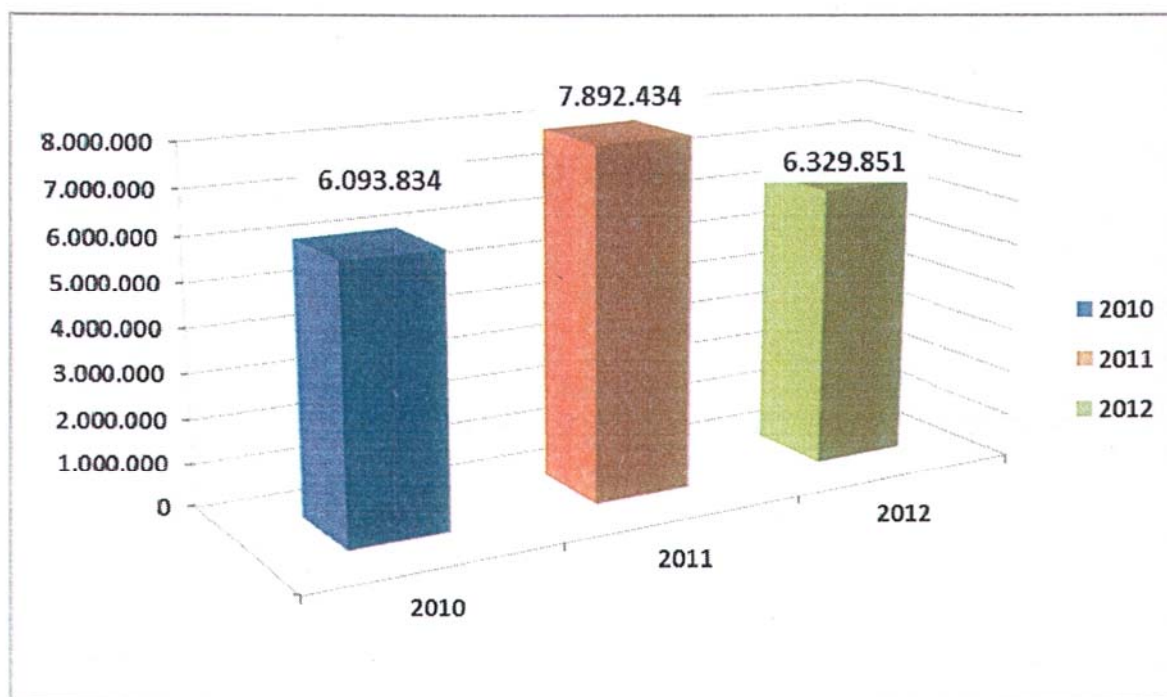
5.3 La situazione amministrativa

Nella seguente tabella vengono esposti i dati relativi alla situazione amministrativa:

Situazione amministrativa	2010		2011		2012	
Consistenza cassa inizio esercizio	4.283.124		4.163.558		6.109.876	
Riscossioni	3.036.825		4.999.338		4.881.661	
c/competenza	2.662.490		4.413.492		3.925.046	
c/residui	374.335		585.846		956.615	
Pagamenti	3.156.392		3.053.020		4.568.336	
c/competenza	1.864.561		2.289.844		2.988.867	
c/residui	1.291.831		763.176		1.579.469	
Consistenza cassa fine esercizio	4.163.558		6.109.876		6.423.201	
Residui attivi		4.136.442		4.718.876		3.845.100
degli esercizi precedenti	3.474.512		3.234.139		3.546.590	
dell'esercizio	661.930		1.484.737		298.510	
Residui passivi		2.206.165		2.936.318		3.938.450
degli esercizi precedenti	946.401		1.063.024		1.188.605	
dell'esercizio	1.259.764		1.873.294		2.749.845	
AVANZO D'AMMINISTRAZIONE		6.093.834		7.892.434		6.329.851

Fonte: Corte dei Conti

La situazione amministrativa del Parco presenta nel 2011 un avanzo di amministrazione di euro 7.892.434 e nel 2012 di euro 6.329.851. L'avanzo registrato nel 2011 è dovuto all'aumento dei residui attivi, in parte bilanciato dall'aumento della consistenza di cassa. Nel 2012 l'avanzo è diminuito rispetto all'anno precedente a causa dei residui passivi, in parte bilanciato dalla diminuzione di quelli attivi.



5.4 Il conto economico

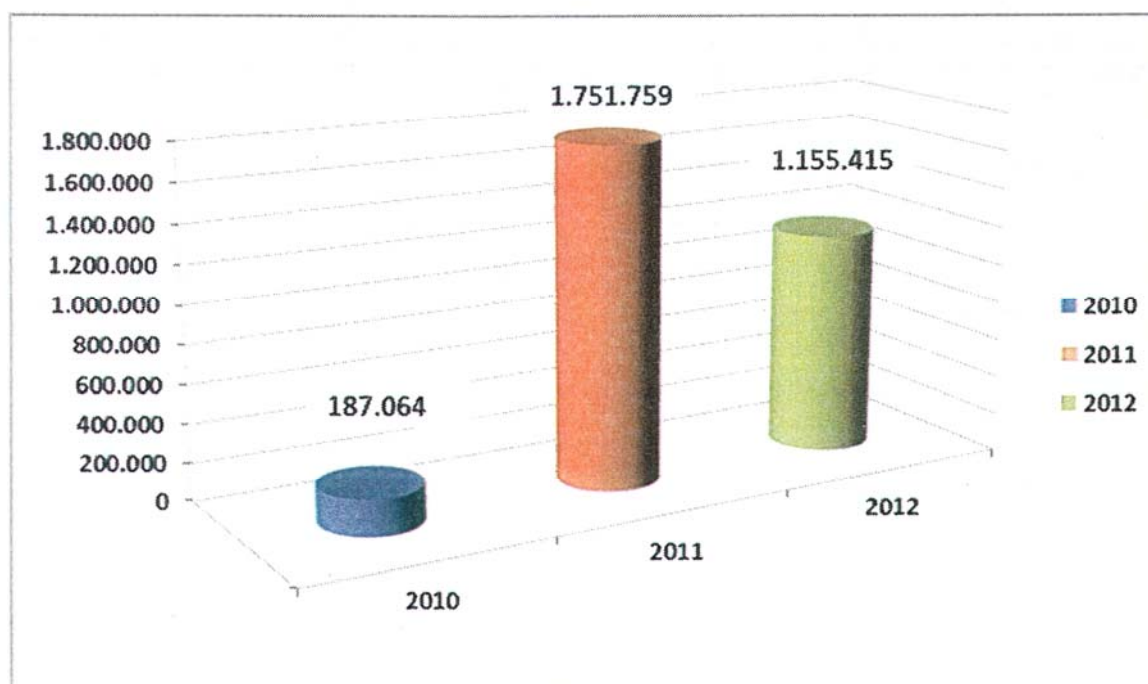
Nella tabella che segue vengono esposti i dati concernenti la gestione economica del Parco.

Conto Economico	2010	2011	Variaz. %	2012	Variaz. %
A) VALORE DELLA PRODUZIONE					
1) proventi e corrispettivi produz. prestaz. e/o servizi	2.679.827	4.802.023	79,19	3.727.698	-22
2) variazione rimanenze prodotti in corso di lavorazione, semilavorati e finiti	-12.119	-1.967	-83,77	7.485	-481
5) altri ricavi e proventi	162.844	213.044	30,83	162.082	-24
Totale (A)	2.830.552	5.013.100	77,11	3.897.265	-22
B) COSTI DELLA PRODUZIONE					
per materie prime, sussidiarie, consumo e merci	11.981	14.818	23,68	5.947	-60
per servizi	1.047.325	1.552.103	48,20	1.304.050	-16
per godimento beni di terzi	104.968	86.880	-17,23	59.163	-32
per il personale:					
a) salari e stipendi	631.831	685.081	8,43	594.912	-13
b) oneri sociali	158.683	161.907	2,03	160.531	-1
c) trattamento di fine rapporto	48.930	49.593	1,35	47.484	-4
d) trattamento di quiescenza e simili	0	0	-	0	-
e) altri costi	0	0	-	0	-
Ammortamenti e svalutazioni:					
ammortamento delle immobilizzazioni immateriali	83.603	133.154	59,27	219.507	65
ammortamento delle immobilizzazioni materiali	223.549	203.634	-8,91	154.533	-24
variazioni rimanenze materie prime ecc.	0	0	-	0	-
accantonamento per rischi	0	0	-	0	-
accantonamento ai fondi per oneri	0	0	-	0	-
14) oneri diversi di gestione	383.292	383.292	0,00	95.823	-75
Totale (B)	2.694.162	3.270.462	21,39	2.641.950	-19
Differenza tra valore e costi della produzione	136.390	1.742.638	1.177,69	1.255.315	-28
C) PROVENTI E ONERI FINANZIARI					
proventi diversi dai precedenti	262	85	-67,56	146	72
interessi e altri oneri finanziari	-301	-220	-26,91	-228	4
Totale (C)	-39	-135	246,15	-82	-39
D) RETTIFICHE VALORE DI ATTIVITA' FINANZ.	0	0	-	0	-
Totale (D)	0	0	-	0	-
E) PROVENTI E ONERI STRAORDINARI					
proventi non Iscrivibili al n. 5	1	0	-100,00	32.616	
oneri straordinari non iscrivibili al n. 14	-3.068	-1.880	-38,72	-31.227	1.561
sopravvenienze attive ed insussistenze del passivo derivanti dalla gestione dei residui	109.659	379.965	246,50	168.243	-56
sopravvenienze passive ed insussistenze dell'attivo derivanti da gestioni residui	-223	-316.457	141.808,97	-215.671	-32
Totale (E)	106.369	61.628	-42,06	-46.039	-175
Risultato prima delle imposte	242.720	1.804.131	643,30	1.209.194	-33
Imposte dell'esercizio	55.656	52.372	-5,90	53.779	3
Avanzo/Disavanzo Economico	187.064	1.751.759	836,45	1.155.415	-3

Fonte: Corte dei Conti

Nell'esercizio 2011 la gestione economica dell'ente presenta un avanzo di euro 1.751.759 e si riscontra alla voce "Valore della produzione" un aumento di euro 2.182.548 dovuto soprattutto all'aumento dei Proventi e corrispettivi per la produzione delle prestazioni e servizi che passano da euro 2.679.827 del 2010 ad euro 4.802.023 del 2011. Nel 2012, invece, si è registrata una diminuzione del 22% che evidenzia il valore dei proventi e corrispettivi nella somma di euro 3.727.698. Tale diminuzione è dovuta, essenzialmente, alle minori entrate derivanti da contributo ordinario dello Stato (da euro 3.863.409 nel 2011 ad euro 3.230.448 nel 2012). Alla voce "Altri ricavi e proventi" si evidenzia che dopo un incremento subito nel 2011 del 30,83% nel 2012 si è tornati sui valori dell'anno precedente.

Avanzo economico



5.5 Lo stato patrimoniale

Lo Stato Patrimoniale è stato redatto secondo lo schema previsto dall'art. 2424 del c.c.

Nella tabella che segue vengono riportati i dati relativi alla situazione patrimoniale dell'ente:

Stato patrimoniale		2010	2011	Variazioni %	2012	Variazioni %
ATTIVITA'						
A) CREDITI VERSO LO STATO ED ALTRI ENTI PUBBLICI PER LA PARTECIPAZIONE AL PATRIMONIO INIZIALE						
		0	0		0	
	Totale A)	0	0	-	0	-
B) IMMOBILIZZAZIONI						
I. Immobilizzazioni immateriali						
	Concessioni, licenze, marchi e diritti simili	15.568	7.617	-51,07	3.899	-48,81
	Immobilizzazioni in corso e acconti	138.912	309.740	122,98	610.992	97,26
	Manutenzione straordinaria e migliorie su beni di terzi	390.141	614.831	57,59	894.278	45,45
	Totale	544.621	932.188	71,16	1.509.169	61,90
II Immobilizzazioni materiali						
	Terreni e fabbricati	949.883	915.179	-3,65	1.303.379	42,42
	Automezzi e motomezzi	155.863	63.248	-59,42	70.156	10,92
	Immobilizzazioni in corso e acconti	8.453	69.337	720,26	1.740.892	2.410,77
	Altri beni	190.232	127.702	-32,87	88.334	-30,83
	Totale	1.304.431	1.175.466	-9,89	3.202.761	172,47
III. Immobilizzazioni finanziarie						
	Partecipazioni in altri enti	4.000	4.000	0,00	1.000	-75,00
	Totale	4.000	4.000	0,00	1.000	-75,00
Totale B)						
	Totale	1.853.052	2.111.654	13,96	4.712.930	123,19
C) ATTIVO CIRCOLANTE						
I. Rimanenze						
	Prodotti finiti e merci	60.874	58.908	-3,23	66.393	12,71
	Totale	60.874	58.908	-3,23	66.393	12,71
II. Residui attivi						
	Crediti verso utenti, clienti ecc.	20.373	33.032	62,14	35.098	6,25
	Crediti verso lo Stato e altri soggetti pubblici	4.116.069	4.685.844	13,84	3.810.003	-18,69
	Totale	4.136.442	4.718.876	14,08	3.845.101	-18,52
III. Attività finanziarie che non costituiscono immobilizzazioni						
	Totale	0	0	-	0	-
IV. Disponibilità liquide						
	Depositi bancari e postali	4.163.558	6.109.876	46,75	6.423.200	5,13
	Totale	4.163.558	6.109.876	46,75	6.423.200	5,13
D) RATEI E RISCONTI						
	Risconti attivi	22.540	23.170	2,80	13.261	-42,77
	Totale D)	22.540	23.170	2,80	13.261	-42,77
	Totale ATTIVO	10.236.466	13.022.484	27,22	15.060.885	15,65

Fonte: Corte dei Conti

PASSIVITA'	2010	2011	Variazioni %	2012	Variazioni %
A) PATRIMONIO NETTO					
<i>I. Fondo di dotazione</i>					
Avanzi (disavanzi) economici portati a nuovo	3.572.622	3.759.686	5,24	5.511.445	46,59
Avanzo (disavanzo) economico d'esercizio	187.064	1.751.759	836,45	1.155.415	-34,04
Totale A)	3.759.686	5.511.445	46,59	6.666.860	20,96
B) CONTRIBUTI IN CONTO CAPITALE					
per contributi a destinazione vincolata	0	0	-	0	-
per contributi in natura	0	0	-	0	-
Totale B)	0	0	-	0	-
C) FONDI PER RISCHI E ONERI					
per ripristino investimenti	0	0	-	0	-
Totale C)	0	0	-	0	-
D) TRATTAMENTO DI FINE RAPPORTO					
	269.236	300.214	11,51	343.784	14,51
Totale D)	269.236	300.214	11,51	343.784	14,51
E) RESIDUI PASSIVI					
debiti verso fornitori	1.143.305	253.863	-77,80	328.914	29,56
debiti verso istituti di previdenza e sicurezza sociale	2.371	22.506	849,22	4.853	-78,44
debiti verso iscritti, soci e terzi per prestazioni dovute	184.474	1.210.000	555,92	2.812.676	132,45
debiti verso lo Stato ed altri soggetti pubblici	692.464	807.236	16,57	495.084	-38,67
debiti diversi	183.551	642.714	250,16	296.923	-53,80
Totale E)	2.206.165	2.936.319	33,10	3.938.450	34,13
F) RATEI E RISCONTI					
Ratei passivi	2.926	1.597	-45,42	965	-39,57
Risconti passivi	3.998.453	4.272.909	6,86	4.110.826	-3,79
Totale F)	4.001.379	4.274.506	6,83	4.111.791	-3,81
Totale PASSIVO	6.476.780	7.511.039	15,97	8.394.025	11,76
Totale PASSIVO e NETTO	10.236.466	13.022.484	27,22	15.060.885	15,65

Fonte: Corte dei Conti

Nel 2011 si evidenzia un incremento pari al 46,59% del patrimonio netto dell'Ente che passa da euro 3.759.686 ad euro 5.511.445 e ad euro 6.666.860 nel 2012 (20,96%).

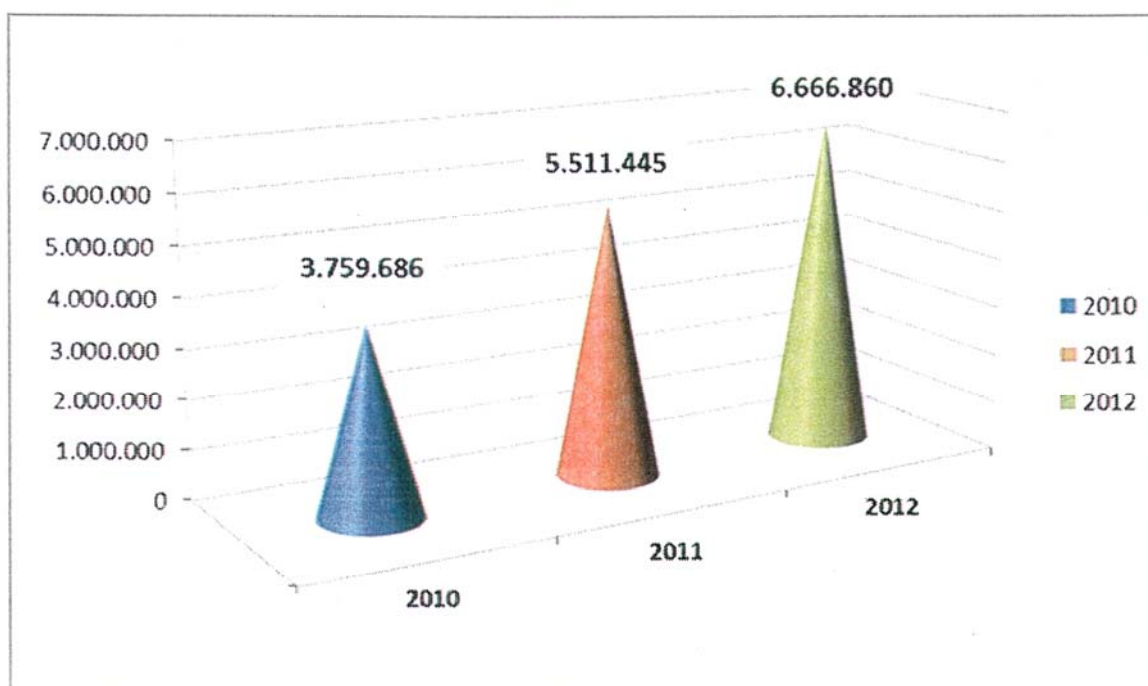
L'attivo passa da euro 10.236.466 ad euro 13.022.484 nel 2011 dovuto principalmente all'aumento delle immobilizzazioni immateriali (71,16%) delle disponibilità liquide (30,22%). Nel 2012 si incrementa del 15,65% dovuto essenzialmente all'aumento delle Immobilizzazioni immateriali che passano da euro 932.188 del 2011 ad euro 1.509.169 del 2012 (61,90%) e a quelle materiali con un aumento di euro 2.027.295 pari a 172,47%.

Il patrimonio immobiliare dell'ente è costituito da un cospicuo numero di fabbricati e terreni destinati alla sede istituzionale dell'ente.

I residui attivi presentano, nel 2011, un aumento di euro 582.434 (passando da euro 4.136.442 del 2010 ad euro 4.718.876) e una diminuzione del 18,52 % nel 2012 ove si registra un totale di euro 3.845.101. Sul fronte dei residui passivi si rileva, in entrambi gli esercizi, un aumento di euro 730.154 nel 2011 e di euro 1.002.131 nel 2012.

Tra le passività il trattamento di fine rapporto per il 2011, pari ad euro 300.214, è incrementato di euro 30.978 rispetto ad euro 269.236 del 2010 e di euro 43.570 nel 2012 pari alle quote di accantonamento per il personale dipendente e del direttore.

Patrimonio Netto



6. Considerazioni conclusive

Il Parco nazionale dell'Arcipelago Toscano è stato istituito con D.P.R. 22 luglio 1996, al fine di conservare la bio-diversità dei luoghi e delle specie animali ivi presenti, promuovere e divulgare l'attività di formazione e ricerca, anche multidisciplinare, in relazione alla gestione e al restauro ambientale. Con DPCM 31 maggio 2011 è stato assoggettato al controllo della Corte dei conti.

Il quadro di riferimento normativo, valevole per tutti gli Enti similari, è costituito soprattutto dalla legge quadro sulle aree protette del 1991 (L. 6 dicembre 1991, n. 394 "Legge quadro sulle aree protette") che ha previsto l'istituzione degli enti parco nazionali sulla base di "apposito provvedimento legislativo" ed ha attribuito, agli Enti stessi, i più ampi poteri di pianificazione ed amministrazione che trovano momento di concretizzazione nella predisposizione e attuazione degli strumenti necessari al raggiungimento degli scopi istituzionali.

In particolare, la legge quadro prevede, quali strumenti programmatici il Piano del parco, il Regolamento del parco e il Piano pluriennale economico e sociale.

Di questi, il Piano Pluriennale Economico e Sociale, avente validità quadriennale ai sensi dell'art. 14 della citata legge n. 394/91, non risulta essere stato adottato cosicché l'Ente svolge la propria attività avendo come riferimento solo il Piano del Parco.

Allo stato non risulta neanche approvato il Regolamento del Parco e si è in attesa che il nuovo Consiglio Direttivo (il precedente è scaduto il 15 aprile 2012 ed è in fase di ricostituzione con i criteri previsti dal recente D.P.R. n. 73 del 16 aprile 2013) esamini ed approvi il nuovo testo.

Si rappresenta, pertanto, la necessità di dotare l'Ente di adeguati strumenti di programmazione e di organizzazione.

Nel 2012 l'Ente ha costituito l'Organismo indipendente di valutazione della performance (OIV) in forma monocratica.

Il conto consuntivo del 2011 è stato approvato con delibera commissariale n. 9/2012 e quello del 2012 con provvedimento presidenziale n. 10/2013, con il parere favorevole del Collegio dei revisori dei conti e della Comunità del Parco.

I dati che seguono delineano la situazione finanziaria ed economico-patrimoniale dell'Ente negli esercizi in esame.

	2010	2011	2012
avanzo/disavanzo finanziario	200.095	1.735.091	-1.515.156
avanzo di amministrazione	6.093.834	7.892.434	6.329.851
patrimonio netto	3.759.686	5.511.445	6.666.860
avanzo economico	187.064	1.751.759	1.155.415
consistenza di cassa	4.163.558	6.109.876	6.423.200

Dai risultati finanziari ed economico-patrimoniali relativi agli esercizi 2011 e 2012 emerge, nel primo anno, un avanzo finanziario di euro 1.735.091 maggiore di quello registrato il precedente anno (euro 200.095), dovuto principalmente al sensibile aumento delle entrate correnti e a quello, ancorché meno significativo, delle entrate in conto capitale. Nel 2012 si è registrata, invece, un'inversione di tendenza che ha condotto ad un disavanzo finanziario pari ad euro 1.515.156. Tale negativo risultato va ricondotto ad una drastica riduzione delle entrate correnti che passano da euro 4.802.108 nel 2011 ad euro 3.727.843 nel 2012 (-22,37%) e di quelle in conto capitale che passano da euro 487.500 nel 2011 ad euro 45.375 nel 2012 (-90,69%).

Le entrate correnti sono costituite, essenzialmente, per l'80,45% nel 2011 e per l'86,66% nel 2012, da contributi dello Stato, mentre, per il 3,37% nel 2011 e per il 2,89% nel 2012, da entrate proprie.

Le poste fondamentali della spesa corrente, invece, sono rappresentate per euro 867.618 nel 2011 ed euro 778.054 nel 2012 dagli oneri del personale e per euro 1.109.738 nel 2011 ed euro 868.614 nel 2012 da spese per prestazioni istituzionali.

L'avanzo di amministrazione ammonta, nel 2011 a euro 7.892.434 di cui euro 300.214 vincolato al trattamento di fine rapporto ed euro 4.793.270 al fondo ripristino investimento per un totale di euro 5.093.484. L'avanzo disponibile è, quindi, pari ad euro 2.798.950.

Nel 2012 l'avanzo risulta essere di euro 6.329.851 di cui euro 343.783 vincolati al trattamento di fine rapporto ed euro 1.800.056 al fondo ripristino investimenti per un totale di euro 2.143.840. L'avanzo disponibile è pari ad euro 4.186.011.


Il conto economico registra un avanzo pari ad euro 1.751.759 nel 2011, in aumento rispetto al precedente esercizio (euro 187.064), e ad euro 1.155.415 nel 2012 (euro -596.344).

Il patrimonio netto ammonta ad euro 5.511.445 nel 2011 ed euro 6.666.860 nel 2012.

La formazione di residui, sempre di rilevante importo (pari a euro 4.718.876 nel 2011 ed euro 3.845.101 nel 2012 quelli attivi e pari ad euro 2.936.318 nel 2011 ed euro 3.938.450 nel 2012 quelli passivi) viene attribuita dall'Ente al ritardo imputabile ai trasferimenti per progetti riguardanti i piani di intervento sul territorio del Parco.

La Corte condivide la raccomandazione rivolta dal Collegio dei revisori dei conti in ordine all'esigenza di monitorare costantemente l'andamento dei residui attivi.

Preme sottolineare come sia opportuno modulare l'attività gestionale in relazione alle effettive disponibilità finanziarie e come appaia oltremodo necessario un ancor più incisivo miglioramento delle entrate proprie, ad oggi attestate su valori assoluti e percentuali sicuramente marginali e suscettibili di significativo incremento, soprattutto in relazione alle potenzialità attrattive delle bellezze naturali del Parco.

A handwritten signature in black ink, appearing to be 'L. L.', with a horizontal line extending from the top of the second 'L'.

ENTE PARCO NAZIONALE DELL'ARCIPELAGO TOSCANO

ESERCIZIO 2011

RELAZIONE DEL PRESIDENTE

RENDICONTO GENERALE DELL'ESERCIZIO 2011

Relazione illustrativa sulla gestione

Per inquadrare l'attività gestionale svolta dall'Ente nel corso del 2011 è opportuno richiamare il contesto generale di indirizzo assegnato con le linee strategiche del Bilancio Previsionale, inserendo le azioni intraprese e concluse da parte di questa Amministrazione nel corso del 2011, nel contesto operativo di partenza.

Gli obiettivi strategici che hanno connotato l'attività gestionale sono stati:

1. Sentieristica - Interventi di manutenzione, promozione e valorizzazione del patrimonio territoriale e dei luoghi;
2. Fruizione isole minori - Regolamentazione, gestione del territorio ed azioni di informazione all'utenza;
3. Autofinanziamento - Progetto e messa in opera delle prime azioni tese a rafforzare le entrate gestionali dell'Ente;
4. Servizi per l'utenza - Valorizzazione dell'opera del volontariato, azioni educative e promozione del territorio nell'ottica del turismo sostenibile;
5. Conservazione della Biodiversità - A seguito degli eventi avviati nel 2010, anno internazionale per la biodiversità, si darà corso ad ulteriori interventi per arginare il depauperamento delle popolazioni rare e la dequalificazione degli habitat rari e relittuali.

I risultati dell'attività di gestione del 2011

Ogni obiettivo strategico è stato tradotto in numerosi **Obiettivi operativi** che sono stati sviluppati attraverso le **Azioni**. Il quadro delle azioni sviluppate nel corso dell'anno è stato scandito per intervalli trimestrali e sono state precisate le risorse finanziarie impegnate e le risorse umane che hanno collaborato nel raggiungimento degli obiettivi. Il prospetto di dettaglio delle schede analitiche consente l'analitico esame delle azioni prospettate, il grado di attuazione raggiunto, l'obiettivo conseguito e gli output realizzati.

OBIETTIVO STRATEGICO - Miglioramento della Rete Sentieristica

OUTCOME - Mettere a disposizione dei turisti e dei residenti appassionati di escursionismo i percorsi che si sviluppano sulle isole e che collegano le località rivierasche

ai rilievi interni consentendo la valorizzazione del patrimonio naturale e culturale dell'Arcipelago.

- Dopo alcuni anni di ridotta disponibilità finanziaria per le attività di manutenzione straordinaria si è avviato e praticamente concluso un progetto di circa € 600.000 per la manutenzione dei sentieri sull'Elba dando una risposta significativa alle aspettative del territorio.

- La conclusione di tali interventi è imminente e la parte di comunicazione sugli esiti finali non è ancora stata avviata e sarà un traguardo da sviluppare tempestivamente per completare gli obiettivi dell'azione intrapresa con la dovuta attenzione alla divulgazione dei risultati ottenuti.

- Per dare attenzione ai bisogni segnalati da diversi attori del territorio sono state realizzate iniziative collaterali con la messa a punto di un progetto a favore del volontariato che promuoveva il coinvolgimento attivo di azioni di cura attraverso la presentazione di progetti da parte di soggetti che venivano premiati con l'assegnazione di risorse. I soggetti beneficiari ora stanno operando con i loro interventi e nel 2012 si valuteranno i risultati.

- E' proseguita inoltre il progetto di adozione di tracciati da parte di soggetti pubblici e privati che sottoscrivono convenzioni con il Parco per dimostrare la volontà di operare per la loro manutenzione.

- Sono stati prodotti opuscoli informativi in tre lingue straniere per rafforzare la percezione del funzionamento della rete sentieristica migliorata dagli interventi.

- Le azioni di promozione dell'ecoturismo hanno dato vita ad una terza edizione del Walking Festival, con una novità costituita dagli appuntamenti autunnali.

Giudizio finale: **Netto miglioramento dello scenario rispetto al 2010**

OBIETTIVO STRATEGICO Limitare l'impatto della presenza turistica nelle isole ad accesso regolamentato attraverso una corretta comunicazione ed un efficace controllo.

OUTCOME - Rendere accessibile ai turisti e alla comunità locale ambiti di elevata vulnerabilità fornendo strumenti di conoscenza per un approccio informato e consapevole per condividere la necessità di salvaguardare gli ecosistemi naturale dell'area protetta.

- Le isole di Pianosa, Gorgona, Montecristo e Giannutri sono visitabili con regole. Da parte dell'Ente vi è l'obiettivo di regolamentare gli accessi in modo adeguato e trasparente. Si tiene conto dei rapporti con i Comuni competenti per territorio. Ci sono molte reazioni negative derivanti dalla pressione esercitata da soggetti economici che intravedono guadagni dall'aumento della fruizione giornaliera e dalla difficoltà di gestire la sorveglianza e la vigilanza a mare in questi territori.

In dettaglio:

- **PIANOSA** - Il rapporto positivo con il Comune di Campo ha fatto migliorare la situazione di criticità emersa nel 2010 per lo scorretto utilizzo del sistema di prenotazione del booking on line da parte delle agenzie. Con la realizzazione della linea di collegamento sono diminuite le conflittualità ma vi sono ancora numerosi nodi critici nei rapporti con altri soggetti pubblici e privati che utilizzano l'isola. Si ritiene necessario giungere ad un preciso regolamento e stabilire una visione condivisa sullo sviluppo sostenibile dell'isola senza la quale ogni azione rimane sospesa.

- **GORGONA** - Situazione critica con peggioramento rispetto al 2010 per il verificarsi di situazioni concomitanti come la sospensione del traghetto Toremar e l'affidamento del traghettamento ad un soggetto privato con forti interessi commerciali. Difficoltà relazionali

con il Comune di Livorno che ha cambiato la propria Giunta e necessità di migliore interfaccia con la nuova Direzione del Penitenziario.

- MONTECRISTO - Si segnala la richiesta sempre pressante di aumentare il numero di visitatori.

- GIANNUTRI - Situazione meno critica rispetto al 2010 per il contenimento dell'affluenza, problemi rilevanti di scarsa possibilità di controllo a mare.

Giudizio finale: Miglioramento parziale dello scenario rispetto al 2010 e nuove aree di criticità da affrontare

Obiettivo strategico - Promuovere forme di reclutamento di risorse finanziarie

OUTCOME - Incrementare le risorse a disposizione dell'ente per risolvere la carenza di finanziamenti e la esiguità di personale attivando collaborazioni a contratto su progetti.

- Dal progetto presentato dalla direzione non è sortito al momento un'attività volta al reperimento di sponsorizzazioni. Le entrate derivano ancora dai ticket di ingresso e dalla vendita di merchandising che è limitata poiché vi è la necessità di realizzare un aggiornamento dei prodotti in vendita. Con le risorse aggiuntive inserite nell'ultima variazione di Bilancio 2011 si cercherà di rafforzare questo settore.

Il nodo critico, più generale, riguarda come i parchi nazionali possano intraprendere percorsi di autofinanziamento richiesti ma insufficientemente dotati di adeguati supporti. L'argomento viene preso in esame anche dalle nuove proposte di modifica della L. 394/91 con la possibilità di applicare royalties per l'uso di risorse naturali.

Giudizio finale: Fase di stallo prolungata rispetto alle aspettative teoriche del 2010 e nuove ipotesi da esplorare

Obiettivo strategico- Garantire che la gestione dell'ente risponda a standard di qualità ed efficienza, economicità e rispetto dell'ambiente, sostenibilità delle attività svolte nel territorio protetto.

OUTCOME - Sviluppare la struttura organizzativa dell'Ente in modo da promuovere la trasversalità delle azioni e delle competenze finalizzando l'operato del personale al perseguimento degli indirizzi strategici nell'ottica di garantire l'ottimizzazione delle prestazioni.

Molto positivi i riscontri derivanti dalle azioni a favore dell'opera del volontariato, numerose sono state anche le azioni educative e promozione del territorio nell'ottica del turismo sostenibile. L'URP all'Enfola funziona, tutto il sistema della Trasparenza è stato predisposto nei modi e nei tempi dovuti. Le istruttorie per il rilascio di pareri e autorizzazione avviene nei tempi dovuti e anche i pagamenti sono più tempestivi.

Giudizio finale: Fase positiva rispetto alle aspettative teoriche del 2010 e nuove funzioni allo studio per attivare ulteriori servizi

Obiettivo strategico - Tutela degli habitat e delle specie di interesse conservazionistico.

OUTCOME - Garantire che la gestione dell'Ente promuova interventi per salvaguardare l'integrità degli habitat riducendo le minacce per mantenere i siti in buono stato di conservazione e garantire la sopravvivenza delle specie di interesse europeo attraverso l'eliminazione di fattori che riducono la vitalità delle popolazioni selvatiche.

Proseguimento delle azioni e sviluppo nuovi interventi per l'attività di ricerca e monitoraggio per la conservazione delle specie e degli habitat di interesse conservazionistico. Aumento

dell'efficacia delle azioni di contenimento degli Ungulati. Completamento di progetti europei, apertura del nuovo punto informativo all'Enfola dell'Osservatorio dei Cetacei. Giudizio finale: Fase **positiva per aumento dei finanziamenti straordinari e per il miglioramento nel contenimento delle specie aliene e invasive.**

Produttività amministrativa dell'Ente tradotta in numeri

Il Consiglio Direttivo si è riunito 7 volte e ha prodotto **42 delibere** che hanno riguardato tutti i settori di azione individuati dalla Relazione al Bilancio di Previsione.

L'attività esecutiva della Direzione ha comportato quindi la redazione di **856 provvedimenti** per l'attuazione degli interventi.

L'attività comprende inoltre pareri, autorizzazioni, pagamenti, procedure di gare ecc. che vengono istruiti dai diversi uffici

Ufficio Tecnico

Su 180 istanze pervenute, l'75% riguarda pratiche edilizie e nel restante 25% sono comprese le autorizzazioni ai tagli forestali (33), alle manifestazioni sportive, ai transiti in zona 1 a mare. In dettaglio: 162 istanze hanno avuto parere favorevole e 18 negativi. L'Ufficio segue numerosi progetti ed espleta tutte le gare che riguardano le opere e gli interventi di manutenzione sul territorio e sugli immobili in cui opera l'Ente.

Ufficio Conservazione

Su 18 istanze pervenute con la richiesta di effettuare ricerche scientifiche in ambiti vulnerabili, 13 sono state rilasciate, 3 sono state negate e 2 annullate. Su 97 richieste di autorizzazioni ad esercitare la pesca sportiva in zona 2 per residenti ed aventi diritto sono state assentite 95. I pareri favorevoli per la pesca a Capraia sono 5 su 5. L'Ufficio segue numerosi progetti con finanziamenti europei ed espleta tutte le gare che riguardano gli interventi di gestione faunistica e le azioni di conservazione.

Ufficio Comunicazione e Organi Istituzionali

Le istanze di competenza riguardano le richieste di accedere alle isole ad accesso contingentato per realizzare servizi fotografici, filmati e in generale attività promozionali per i media su incarico di soggetti pubblici e aziende private. In totale sono state 20 richieste assentibili mentre viene risposto negativamente nel caso di richieste inammissibili per i regolamenti vigenti. L'Ufficio svolge attività di interfaccia con gli organi istituzionali, produce comunicati stampa, gestisce la comunicazione on line.

Ufficio Ragioneria e Personale

Il personale predispose tutta la documentazione relativa al ciclo contabile e alla liquidazione delle fatture per completare i pagamenti entro i tempi dovuti. Per questo predispose tutta la documentazione relativa al pagamento delle imposte e tasse, gestisce i rapporti con la tesoreria e provvede al pagamento degli stipendi e agli emolumenti agli organi nonché alla liquidazione delle parcelle di missione per il personale e per gli agenti del CTA-CFS. Nel 2011 sono stati emessi 1336 mandati di pagamento e 458 reversali di incasso e 215 buoni economici.

Ufficio Approvvigionamenti e Affari Generali

Effettua le gare per l'assegnazione dei servizi, delle utenze, e per gli acquisti necessari per la gestione degli uffici e per il funzionamento dell'Ente con eccezione di quelle specifiche prodotte dagli altri uffici per le rispettive competenze. Gestisce il repertorio dei contratti.

Ufficio Comunicazione Interna e Marketing Territoriale

Svolge l'attività collegata alla misurazione della performance, predispone le attività riguardanti la trasparenza e sviluppa azioni di promozione dell'attività del Parco nel territorio promuovendo le idonee istruttorie e i relativi provvedimenti.

Tutte le delibere e i provvedimenti del direttore sono pubblicati all'Albo Pretorio on line sul sito del Parco www.islepark.it e sono facilmente consultabili poiché sono allegati in formato pdf. Sul sito si trova inoltre una sezione che contiene tutti i documenti utili relativi ai Piani e ai Programmi del Parco, una sezione relativa ai Bandi di gara e alle procedure di concorso. Tutta la documentazione on line viene aggiornata in tempo reale.

DATI CONTABILI DEL RENDICONTO

Nello strumento di programmazione economico-finanziaria costituito dal Bilancio Preventivo cui il presente rendiconto si riferisce (deliberato con Delibera del Consiglio Direttivo n°02 del 26 gennaio 2011 ed approvato con nota DPN/2011/0009279 del 29.04.2011, nostro protocollo numero 2516 del 05.05.2011, dal Ministero dell'Ambiente e della Tutela del Territorio e del Mare, su conforme parere favorevole del Ministero dell'Economia e delle Finanze) i fatti gestionali venivano rappresentati in applicazione dei principi e regole introdotti con il D.P.R. n. 97 del 27/02/2003, concernente la disciplina sull'amministrazione e la contabilità degli Enti Pubblici di cui alla legge 20/03/1975 n°70.

Di conseguenza, anche il presente Rendiconto Generale, dopo le precedenti esperienze di conformità al succitato Decreto, ha dovuto assolvere alle prescrizioni della normativa anzidetta la quale prevede l'esposizione dei fatti di gestione anche sotto i profili economici e patrimoniali, corredati dalla nota integrativa.

Risorse finanziarie

L'esercizio finanziario 2011, per quanto concerne la gestione, ha fatto affidamento sulle seguenti risorse.

Contributo ordinario statale

€ 3.392.921 - assegnato dal Ministero dell'Ambiente a questo Ente Parco,

Avanzo di amministrazione accertato

€ 6.093.835 derivante dal conto consuntivo 2010.


Distinta delle ulteriori entrate accertate nel 2011

- € 137.578 - finanziamento per la manutenzione della cisterna di Monte Mario;
- € 15.432 - contributo per il progetto "E... state nei parchi";
- € 178.307 - trasferimenti di parte corrente da parte del Ministero dell'Economia e delle Finanze e delle Politiche Agricole e Forestali quale quota parte per il finanziamento del progetto "Montecristo 2010";
- € 139.171 - contributo per la messa in sicurezza di una parte del sistema idraulico del Comune di Campo nell'Elba coinvolto negli eventi alluvionali del 7 novembre 2011;

- € 129.750 - trasferimenti di parte corrente da parte della Regione Toscana relativa al finanziamento di progetti sulla biodiversità e sul progetto "Giornata nei parchi";
- € 153.178 - trasferimenti di parte corrente da parte della Regione Sardegna del finanziamento progetto COREM;
- € 9.798 - trasferimenti di parte corrente da parte della Provincia di Livorno per la campagna di abbattimento dei cinghiali;
- € 429.251 - trasferimenti da parte di altri enti del settore pubblico:
 - € 383.292 trasferiti dall'Agenzia del Demanio in seguito a una convenzione fra il Parco Nazionale Arcipelago Toscano, il Ministero dell'Ambiente e l'Agenzia del Demanio per il servizio di custodia e manutenzione del Compendio Minerario elbano;
 - € 40.604 quale anticipo del 40% del contributo per il progetto Argomarine e
 - € 5.355 quale saldo del contributo per il progetto M.I.R.T.O.;
- € 672 - proventi derivanti dalla vendita di pubblicazioni dell'Ente Parco Nazionale Arcipelago Toscano;
- € 1.225 - proventi derivanti dalla vendita di materiale promozionale;
- € 160.128 - proventi derivanti dalla vendita dei diritti di accesso all'area protetta (Isola di Pianosa e Giannutri);
- € 85 - proventi derivanti da interessi attivi;
- € 12.864 - proventi derivanti da recuperi e rimborsi diversi;
- € 6.089 - entrate per indennizzi di assicurazione;
- € 8.637 - proventi derivanti dal concorso delle spese concorsi nelle spese per l'iniziativa di "E ... state nei parchi 2011";
- € 26.522 - proventi derivanti dall'incasso di sanzioni amministrative;
- € 200 - anticipazione su imposte;
- € 300 - contributo del Credito Cooperativo Banca dell'Elba per il progetto "E... state nei parchi";
- € 487.500 - contributo della Regione Toscana per il finanziamento Programma Operativo Regionale 2007-2012;

ENTRATE 2011

€ 4.802.107,80



■	entrate correnti
■	entrate in conto capitale
□	entrate partite di giro

€ 487.500,00

€ 608.621,44

Spese sostenute per le azioni di conservazione, promozione e gestione del territorio

L'Ente Parco sostiene annualmente una serie di spese fisse tra cui gli oneri di gestione del personale e le spese di funzionamento dell'organizzazione.

Per quanto riguarda invece le spese sostenute per realizzare gli obiettivi del Bilancio di previsione in merito alle azioni sopra descritte, si segnala quanto segue.

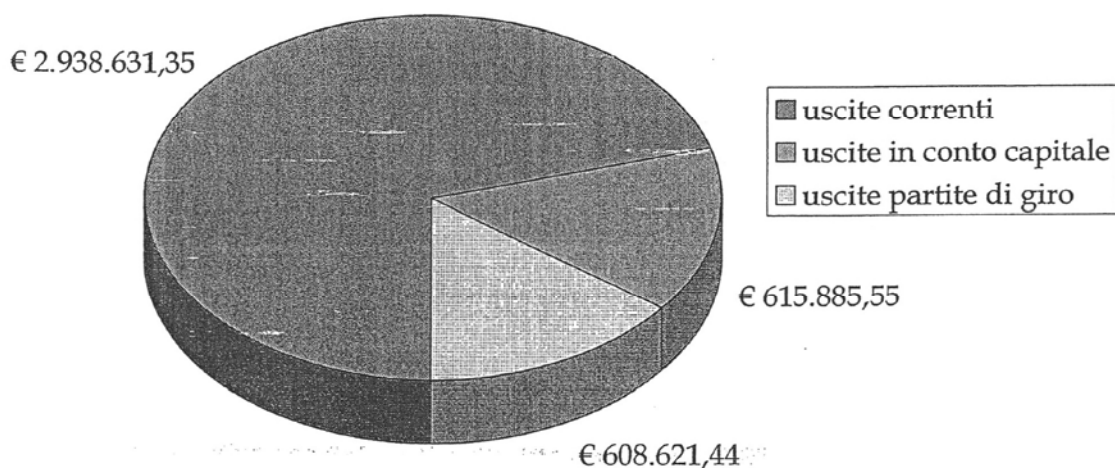
Gli interventi di manutenzione ordinaria del territorio (interventi nella zona umida di Mola e azioni per il progetto un fiore dai rifiuti) - € 52.922.

Prestazioni istituzionali (ricerca scientifica, realizzazione di progetti sulla tutela del patrimonio naturale, sorveglianza a mare e a terra, gestione ungulati e risarcimento danni da fauna selvatica) - € 1.056.817. In particolare, vi sono compresi i costi per la realizzazione del progetto cinghiali, dei progetti Life-Natura, le spese per la manutenzione del Parco e le spese sostenute per i servizi svolti per il Parco dal Coordinamento Territoriale per l'Ambiente del Corpo Forestale dello Stato ai sensi del D.P.C.M. 05.07.2002.

Le spese per consumi intermedi (materiali di consumo, manutenzioni ordinarie, canoni di locazione, forniture di energia elettrica, acqua, ecc.) risultano essere complessivamente pari ad € 396.274.

Sono state destinate, nell'ambito delle spese in conto capitale, risorse per un ammontare complessivo di € 615.885 di cui € 198.945 per la realizzazione di itinerari turistico naturalistici - sentieristica, € 159.505 per la ristrutturazione finale dell'ex Tonnara, € 88.124 per gli ultimi lavori di ristrutturazione finale della Casa del Parco Isola di Pianosa e il resto per l'acquisto di attrezzature in comodato uso gratuito alla Coordinamento Territoriale del CTA-CFS di Porto Santo Stefano per la sorveglianza in mare e l'acquisto di attrezzature informatiche e macchinari.

USCITE 2011



Riassumendo si può schematizzare l'attività dell'Ente relativa alla realizzazione delle linee strategiche del Bilancio Previsionale secondo le schede di seguito allegate.

AREA STRATEGICA - PROMOZIONE DEL TERRITORIO OGGETTIVO STRATEGICO MIGLIORAMENTO RETE SENTIERISTICA OUTCOME Mettere a disposizione dei turisti e dei residenti appassionati di escursionismo i percorsi che si sviluppano sulle isole e che collegano le località rivierasche ai rilievi interni consentendo la valorizzazione del patrimonio naturale culturale dell'Arcipelago					
	Obiettivi Operativi	Azioni	Cronoprogramma previsto		
			I trimestre	II trimestre	III e IV trimestre
1	Esecuzione Progetto "SENTIERI DELL'ARCIPELAGO TOSCANO" con finanziamento programma POR	Consolidamento delle emergenze di dissesto idrogeologico. Per il 2011 è stato previsto - approvazione progetto esecutivo - appalto lavori e primi interventi	Stesura e predisposizione bando per appalto lavori per gara d'appalto da effettuarsi con le modalità previste per l'affidamento di lavori per un ammontare a base d'asta di oltre €500.000	Scadenza bando, controllo delle offerte, selezione del vincitore, verifica documentazione, affidamento appalto lavori, sopralluoghi preliminare con la ditta per impostare gli interventi nelle diverse aree e lungo i sentieri	Inizio opere di manutenzione straordinaria sulla rete sentieristica e prosecuzione dei lavori secondo una tabella di marcia che consenta di giungere al completamento degli interventi in tempi ristretti. Liquidazione compenso alla ditta secondo stati di avanzamento
	Risorse economiche	RISORSE STRAORDINARIE Importi impegnati € 198.944,70			
	Risorse umane	80% Ufficio Tecnico 5% Ufficio Marketing del Territorio 10% Ufficio Ragioneria 5% Ufficio Comunicazione ----- 5 unità di personale			
	VALUTAZIONE	OUTPUT Eeguire lavori per uno stato di avanzamento del 60% sul totale e migliorare la situazione in 10 sentieri ritenuti prioritari	RISULTATO RAGGIUNTO Bando pubblicato	RISULTATO RAGGIUNTO Gara espletata senza inconvenienti	INTERVENTO CHE PROSEGUE NEL 2012 RISULTATO INTERMEDIO OTTIMALE PER ULTIMAZIONE LAVORI ANTICIPATA

2	Esecuzione di interventi puntuali di manutenzione tracciati e rifacimento della segnaletica e cartellonistica in alcuni percorsi	Affidamento lavori di modesta entità con più provvedimenti finalizzati a rispondere alle segnalazioni di necessità di cura della rete esistente e predisposizione nuova segnaletica e rinnovo degli arredi delle aree attrezzate	Verifiche sul territorio per acquisizione informazioni e contatti con al rete delle guide, con i referenti della protezione civile per esame delle situazioni critiche	I - incarico all'Unione dei Comuni (UCAT) per pulizia sentieri isola di Pianosa II - affidamento di sfalcio e di allontanamento di alberi deperienti in situazioni segnalate	I - Interventi di ripulitura nella Zona Umida di Mola II - progetto di nuova cartellonistica al Giglio con esecuzione di testi per realizzare i cartelli in collaborazione con Comune del Giglio
	Risorse economiche	RISORSE ORDINARIE Importi impegnati € 52.921,62			
	Risorse umane	85% Ufficio Tecnico 15% Ufficio Ragioneria ----- 4 unità di personale			
	VALUTAZIONE	OUTPUT Eeguire lavori soddisfacendo le richieste fino all'utilizzo delle risorse accantonate	RISULTATO RAGGIUNTO Risposte a segnalazioni e sopralluoghi per stima interventi	RISULTATO RAGGIUNTO Lavori effettuati in aree prioritarie	INTERVENTO CHE PROSEGUE NEL 2012 PROCESSO AVANZATO Sopralluoghi e stima costi per lavori da assegnare e realizzazione testi cartelli
3	Potenziare la visibilità dell'Ente sul territorio promuovendo attività e interventi finalizzati a migliorare la fruibilità del territorio	Produzione di materiale illustrativo e informativo sia generale che specifico con apposizione di cartellonistica aggiuntiva all'esistente, stampa di pieghevoli di contenuto istituzionale a supporto escursionismo anche estero	Avvio procedure per utilizzo contributo Tesoreria MPS per stampa lingua straniera "Quaderno dei sentieri"	Redazione impaginazione e stampa dell'opuscolo in tre lingue straniere e organizzazione della diffusione alle strutture ricettive	Comunicazione alla stampa ed agli stakeholders del volume disponibile in versione cartacea e pubblicazione dei contenuti in forma digitale nel sito del Parco
	Risorse economiche	RISORSE ORDINARIE Importi impegnati € 9.242,00			
	Risorse umane	70% Ufficio Marketing del Territorio 10% Ufficio Comunicazione 5% Ufficio Tecnico 15% Ragioneria ----- 4 unità di personale			
	VALUTAZIONE	OUTPUT Diffondere materiale	RISULTATO RAGGIUNTO	RISULTATO RAGGIUNTO	INTERVENTO CONCLUSO RISULTATO

		esplicativo sulla sentieristica con informazioni sul Parco	Organizzazione del budget	Produzione di 15.000 copie dei manuali e piano di distribuzione	RAGGIUNTO Pubblicazione on line e pubblicizzazione in rete
4	Recupero ribasso d'asta per economia su progetto POR e nuova gara per nuovi lavori	Indizione nuova gara d'appalto per affidamento ulteriori interventi per realizzazione manutenzione sentieristica	non attivo	non attivo	Recupero economie gara POR per nuovo appalto lavori entro fine anno per sistemazione altri sentieri Elba
	Risorse economiche	RISORSE STRAORDINARIE Importi impegnati € 100.000,00			
	Risorse umane	85% Ufficio Tecnico 15% Ufficio Ragioneria ----- 4 unità di personale			
	VALUTAZIONE	OUTPUT Aumentare i chilometri di sentieri ripristinati			INTERVENTO CHE PROSEGUE NEL 2012 PROCESSO AVANZATO Nuovo affidamento lavori per esecuzione ripristini di altri tratti di sentieristica.
5	Gestione del magazzino per carico/scarico materiali	Risistemazione scaffalature e posizionamento di nuove strutture per consegnare segnaletica e ricoverare nuovi materiali prodotti	non attivo	non attivo	Gestione inventario, logistica dei trasporti e organizzazione delle forniture per arredi
	Risorse economiche	RISORSE ORDINARIE Importi impegnati € 14.641,00			
	Risorse umane	85% Ufficio Tecnico 10% Ufficio Affari generali 5% Ufficio Ragioneria ----- 4 unità di personale			
	VALUTAZIONE	OUTPUT Magazzino ordinato per reperire materiali con facilità e ridurre gli inconvenienti			INTERVENTO CHE PROSEGUE NEL 2012 PROCESSO AVANZATO Eliminazione materiale obsoleto, creazione spazi per nuovi depositi

AREA STRATEGICA - CONSERVAZIONE DELLA BIODIVERSITA'
OBIETTIVO STRATEGICO
TUTELA DEGLI HABITAT E DELLE SPECIE DI INTERESSE CONSERVAZIONISTICO

OUTCOME

Garantire che la gestione dell'Ente promuova interventi per salvaguardare l'integrità degli habitat riducendo le minacce per mantenere i siti in buono stato di conservazione e garantire la sopravvivenza delle specie di interesse europeo attraverso l'eliminazione dei fattori che riducono la vitalità delle popolazioni selvatiche

	Obiettivi operativi	Azioni	Cronoprogramma previsto		
			I trimestre	II trimestre	III e IV trimestre
1	Sviluppare le azioni del progetto CO.REM. dando piena applicazione agli interventi programmati	Definizione degli hot spot di biodiversità marina e definizione di linea guida per l'eradicazione e controllo delle specie alloctone nell'ambito dell'obiettivo generale di valorizzazione del patrimonio naturalistico della rete ecologica transfrontaliera nel Mediterraneo"	I - Monitoraggio tecnico e finanziario con produzione del secondo rapporto; II - partecipazione incontro a Genova "La biodiversità ci sta a Corem" e al II Comitato di Pilotaggio; III - coordinamento delle attività in corso (convenzioni con Università di Pisa e Firenze); IV - attivazione 2° campagna di marcatura Procellariiformi; V - contratto di servizio per la realizzazione di strumentazione di controllo per ungulati.	I - Monitoraggio tecnico e finanziario con produzione di tabelle di avanzamento progetto; II - partecipazione a III riunione tecnica tra partners. III - Attivazione convenzione COT per campagna monitoraggio procella riformi nell'Arcipelago Toscano; IV - realizzazione di 1 campagna di cattura berta minore a Montecristo; V - campagna di cattura e marcatura berta minore presso isola Tavolara (Sardegna). VI - Coordinamento delle altre attività in corso.	I - Campagna per posizionamento GPS sulla berta maggiore La Scola; prosecuzione convenzione con LIPU; II - effettuare conteggio di berte da imbarcazione sulla rotta Portoferraio - Piombino e Campo nell'Elba - Pianosa. III - Convenzione con Arpat per lo studio dell'infralitorale. IV - Contratto con CIBM di Livorno per lo studio dell'ittiofauna. V - Contratto con NEMO srl per la realizzazione di linee guida per le specie alloctone. VI - Completamento monitoraggio del sistema di controllo a distanza delle trappole per ungulati. VII - 2 contratti co.co.co. per l'assistenza tecnica e amministrativa. VIII - Rendicontazione 2° DUR e altri documenti di monitoraggio con partecipazione a 1 riunione del CDP.
	Risorse economiche	RIS. STRAORDINARIE Importi impegnati € 154.680,90			

	Risorse umane	85% Ufficio Conservazione 15% Ufficio Ragioneria ----- - 4 unità di personale 3 contrattisti			
	VALUTAZIONE	OUTPUT Piena attuazione del progetto finanziato e compartecipazione coordinata con i partner operativi	RISULTATI RAGGIUNTI Tutte le azioni previste sono state effettuate nei modi e tempi dovuti	RISULTATI RAGGIUNTI Tutte le azioni previste sono state effettuate nei modi e tempi dovuti	INTERVENTO CHE PROSEGUE NEL 2012 PROCESSO AVANZATO Tutte le azioni previste sono state effettuate nei modi e tempi dovuti
2	Prosecuzione dei progetti in corso per la conservazione della biodiversità sostenuti dalla Regione Toscana	a) Produzione della check-list di molluschi terrestri; b) Informazioni sull'ecologia dei Lepidotteri notturni per azioni di conservazione; c) Informazioni sul pascolo della Capra a Montecristo; d) prelievo della Cornacchia grigia a Pianosa; c) diminuzione delle specie alloctone vegetali a Capraia	I - Redazione di relazione intermedia per avanzamento con monitoraggio. II - Coordinamento attività in corso: convenzione con Università di Siena per le indagini sui molluschi; III - collaborazione con entomologo per indagini sulle falene; IV - convenzione con l'Università di Firenze per le Capre di Montecristo, V - Campagna di controllo cornacchia grigia a Pianosa per riduzione popolazione del 10% (12 animali)	I - Prosecuzione attività incluse convenzione con Università di Siena per le indagini sui molluschi; II - prosecuzione collaborazione per check list falene; III - avanzamento lavori per analisi sulla popolazione di Capra di Montecristo; IV - Prosecuzione campagna di controllo Cornacchia grigia a Pianosa con il 30% di prelievo (58 esemplari rimossi)	I - Esiti di divulgazione delle ricerche per indagini sui molluschi con redazione di bozza dei testi del volume divulgativo; II - Reporting dei dati acquisiti con lo studio sulle falene con redazione di prima bozza dei testi del volume divulgativo. III - conclusione dello studio sull'impatto della Capra di Montecristo. IV - recupero campioni di cornacchia grigia in Sardegna da sottoporre ad analisi genetiche. V - rendicontazione tecnica e finanziaria alla Regione Toscana per il saldo di 3 progetti cofinanziati con fondi 2008
	Risorse finanziarie	RIS. STRAORDINARIE Importi impegnati € 57.742,78			
	Risorse umane	85% Ufficio Conservazione 15% Ufficio Ragioneria ----- - 4 unità di personale			
	VALUTAZIONE	OUTPUT Piena attuazione del progetto finanziato e compartecipazione coordinata con i partner operativi	RISULTATI RAGGIUNTI Tutte le azioni previste sono state ultimate	RISULTATI RAGGIUNTI Tutte le azioni previste sono state ultimate	INTERVENTO CHE PROSEGUE NEL 2012 PROCESSO AVANZATO Tutte le azioni previste sono state effettuate nei modi e tempi dovuti

3	Azioni per la conservazione del Falco pescatore sostenute dalla Regione Toscana	Realizzazione e posizionamento di nidi artificiali presso l'Isola di Montecristo per favorire la nidificazione del Falco pescatore	Riunione di coordinamento con i partner internazionali	Organizzazione attività operative preliminari per costruzione nidi previsti nel periodo autunnale	Acquisto materiali per la costruzione dei nidi e realizzazione piattaforme.
3a	Nuovi progetti per la tutela di habitat e specie cofinanziati dalla Regione Toscana	Riqualificazione allestimento museale presente sull'isola	-	-	Redazione atti per l'approvazione dei progetti sul video monitoraggio di specie e habitat sensibili a Pianosa e per l'acquisto di trappole di cattura per ungulati.
	RISORSE FINANZIARIE	RIS. STRAORDINARIE Importi impegnati € 10.068,75			
	RISORSE UMANE	85% Ufficio Conservazione 15% Ufficio Ragioneria ----- 4 unità di personale			
	VALUTAZIONE	OUTPUT Creare condizioni favorevoli per una specie di elevato valore conservazionistico	RISULTATO RAGGIUNTO Meeting operativi con Parco della Maremma e Parco Nazionale della Corsica	RISULTATO RAGGIUNTO Visita del team del Parco Nazionale della Corsica e identificazione siti idonei	INTERVENTO CHE PROSEGUE NEL 2012 PROCESSO AVANZATO L'allestimento museale verrà data attuazione nel 2012 poiché sono stati anteposte le opere relative alla creazione di postazioni idonee per la nidificazione
4	Riqualificazione dello "Stagnone" Isola di Capraia	Miglioramento ambientale del biotopo con la riapertura dello specchio d'acqua mediante eliminazione del tifeto.	Rendicontazione finanziaria delle azioni avviate nel 2010 relative alla predisposizione del progetto di monitoraggio preventivo per la conservazione ex situ del materiale vegetale da tutelare prima dello scavo	Riattivazione 2° parte dei lavori per completamento opera di asportazione del materiale vegetale e allontanamento dal biotopo	Conclusione dei lavori con liquidazione del saldo finale.
	RISORSE FINANZIARIE	RIS. STRAORDINARIE Importi impegnati € 78.545,21			
	RISORSE UMANE	85% Ufficio Conservazione 15% Ufficio Ragioneria ----- 4 unità di personale			
		OUTPUT	RISULTATO RAGGIUNTO	RISULTATO RAGGIUNTO	INTERVENTO CONCLUSO

	VALUTAZIONE	Recuperare lo specchio d'acqua naturale	Materiale vegetale depositato in erbari e orto botanico di Firenze	Completamento scavo delle elofite radicate sui fondali	Ripristino zona umida e allontanamento del materiale di cantiere Prosegue monitoraggio
5	Svolgimento interventi del Progetto Life Montecristo 2010	Eradicazione del Ratto nero da Montecristo, delle alloctone vegetali da Pianosa e tutela dei gineprei a Pianosa	I - Produzione di rapporto bimestrale di monitoraggio finanziario; II - attivazione di diversi contratti di servizio: produzione materiale audiovisivo, III - produzione di materiali di promozione, IV - assegnazione servizio di progettazione e direzione lavori per la rimozione delle alloctone a Pianosa V - Approvazione del progetto esecutivo per la rimozione delle alloctone da Pianosa. VI - Coordinamento delle attività in corso.	I - Redazione 2° relazione intermedia e rapporto bimestrale di monitoraggio; II - attivazione sito internet del progetto; III - produzione di depliant informativo e pannelli lavori in corso; IV - attivazione contratto di lavori per la rimozione delle alloctone su Pianosa; V - attivazione del servizio di traduzione; VI - acquisto di motore fuoribordo; VII - coordinamento delle attività in corso.	I - Redazione 2° rapporto di monitoraggio; II- visita di monitoraggio a Pianosa con gruppo di controllo della Commissione europea; III - attivazione servizio per la distribuzione delle esche rodenticide con elicottero e fornitura delle esche; IV - approvazione atti per il progetto di eradicazione e coordinamento attività; V - approvazione del progetto esecutivo per la riqualificazione dei gineprei di Pianosa e consegna dei lavori; VI - realizzazione censimento della Capra; VII - coordinamento delle attività in corso.
	RISORSE FINANZIARIE	RIS. STRAORDINARIE Importi impegnati € 296.698,57			
	RISORSE UMANE	85% Ufficio Conservazione 15% Ufficio Ragioneria ----- 4 unità di personale 5 contrattisti			
	VALUTAZIONE	OUTPUT Ridurre i fattori negativi che deprimono la vitalità delle specie di interesse conservazionistico e attuare misure per tutelare habitat prioritari	RISULTATO RAGGIUNTO Gestione fase di implementazione degli interlocutori scientifici e tecnici coinvolti e predisposizione del programma di lavori	RISULTATO RAGGIUNTO Gestione attivazione delle gare per assegnazione incarichi per i servizi da effettuare secondo cronoprogramma	INTERVENTO CHE PROSEGUE NEL 2012 PROCESSO AVANZATO Attuazione di interventi per eliminare la predazione del Ratto e per contenere l'espansione dell'Ailanto

6	Prosecuzione ricerche sul campo per completamento check list orchidee dell'Arcipelago	Censimento sull'isola del Giglio effettuato nel con trasferimento di un'équipe di specialisti del GIROS	I - predisposizione atti per impegno di spesa per pagamento spese per censimento II - studio e predisposizione atti e materiali organizzazione evento seminariale di livello nazionale	I - realizzazione giornata seminariale rivolta ai soci nazionali GIROS con giornata di studio a Pianosa II - svolgimento sopralluoghi e attività di coordinamento per trasporto a Pianosa e per collaborazione con guide e CTA-CFS III - gestione comunicazione per divulgazione	I - Relazione consuntiva lavoro svolto a cura dell'associazione GIROS II - presentazione documentazione per liquidazione somme
	RISORSE FINANZIARIE	RIS. STRAORDINARIE Importi impegnati € 2.000,00			
	RISORSE UMANE	60% Ufficio Marketing del Territorio 40% Ufficio Ragioneria ----- 4 unità di personale			
	VALUTAZIONE	OUTPUT Migliore conoscenza dello stato di conservazione del patrimonio naturale	RISULTATO RAGGIUNTO Avvio della campagna di ricognizione 2011	RISULTATO RAGGIUNTO Presenza di 200 soci GIROS all'incontro a Pianosa	INTERVENTO CHE PROSEGUE NEL 2012 PROCESSO AVANZATO Prosecuzione censimento isole per controllo vecchie e nuove segnalazioni
7	Svolgimento interventi anno 2011 del Progetto Life +Natura 172 in corso	I - Monitoraggio Laridi, Procellariiformi e habitat nell'ambito del piano di gestione del progetto Life "Isole di Toscana: nuove azioni per uccelli marini e habitat" II - Riduzione delle aree di presenza delle esotiche vegetali e riduzione della presenza del ratto	Coordinamento per l'attivazione delle campagne di lavoro nel 2° trimestre	I - censimento gabbiani reali e marangoni Giglio, Pianosa, Montecristo, Gorgona, Elba nord- occidentale, Capraia. II - Censimento Gabbiano corso Arcipelago. III - interventi per la tutela del Gabbiano corso a Pianosa: atto di interdizione colonia; IV - campagna di monitoraggio con telecamere e personale volontario; V - campagna di inanellamento. Monitoraggio colonia di Berta maggiore a La Scola- Pianosa. VI - campagna di cattura gatti a Pianosa	I - marcatura nidi di Berta maggiore a La Scola. II - Monitoraggio delle condizioni di riqualificazione delle associazioni vegetali a Pianosa che sono state oggetto di intervento nel 2006-2007.
	RISORSE FINANZIARIE	RISORSE FINANZIARIE € 3.376,23			
	RISORSE UMANE	RISORSE UMANE 5% Ufficio Bilancio 95% Ufficio Conservazione			
	VALUTAZIONE	OUTPUT Interventi di controllo sulle specie invasive e	RISULTATO RAGGIUNTO Attuazione di tutto	RISULTATO RAGGIUNTO Svolgimento	INTERVENTO CHE PROSEGUE NEL 2012 PROCESSO

		verifica dello stato di manutenzione delle azioni effettuate con interventi precedenti	il Piano organizzativo	regolare di tutte le azioni programmate e riscontri di efficacia degli interventi promossi	AVANZATO Riscontro di efficacia delle operazioni sviluppate nell'arco dell'anno con individuazione di nuovi input per azioni del 2012
8	Monitoraggio e azioni di controllo delle popolazioni di ungulati	Contenimento dei danni da fauna selvatica derivanti dalla presenza di cinghiali e mufloni tramite metodi selettivi di controllo e processi continui di monitoraggio per risolvere le criticità	I - conclusione piano di prelievo programmato per il muflone all'Isola d'Elba (101 mufloni); II - censimento muflone Isola d'Elba. III - interventi di prelievo del muflone all'Isola del Giglio (4 mufloni).	I - accordi preliminari con Provincia di Livorno; II - attivazione contratto per la cattura degli ungulati all'Isola d'Elba (cattura di 369 cinghiali). III - attivazione piano di prelievo del cinghiale con selecontrollori all'Isola d'Elba (77 cinghiali abbattuti). IV - Interventi su segnalazione: n. 5 interventi con il prelievo di 12 cinghiali e 14 mufloni. V - approvazione piano di prelievo del muflone 2011/2012 con parere ISPRA. VI - rinnovo protocollo operativo per le catture con la Provincia di Livorno. VII - censimento mufloni a Capraia e Giglio.	I - Incontro in Prefettura. II - coordinamento attività di cattura e prelievo ungulati all'Isola d'Elba inerenti catture e abbattimenti (risultati 2011 cinghiali: 1213 + 41 fuori dell'area protetta ; mufloni: 355). III - interventi su segnalazione nel periodo luglio - nov 2011 IV - aggiornamento Albo dei selecontrollori. V - redazione piano di prelievo dei mufloni per selecontrollori 2011/2012. VI - aggiornamenti punti sparo nell'ambito delle attività di prelievo con selecontrollori. VII - redazione piano quinquennale per la gestione degli ungulati all'Isola d'Elba. VIII - avvio procedura per campagna di trappolamento 2012. IX - avvio procedura per l'acquisto di nuove trappole. X - avvio procedura per un nuovo corso di selecontrollori.
	RISORSE FINANZIARIE	FONDI STRAORDINARI e ORDINARI € 206.116,06			
	RISORSE UMANE	90% Ufficio Conservazione 10% Ufficio Ragioneria			
	VALUTAZIONE	OUTPUT Riduzione dei capi di Ungulati nel territorio del Parco per contenimento danni	RISULTATO RAGGIUNTO Prosecuzione e miglioramento del prelievo per diminuire l'impatto	RISULTATO RAGGIUNTO Prosecuzione attività di prelievo e coinvolgimento del volontariato	INTERVENTO CHE PROSEGUE NEL 2012 PROCESSO AVANZATO Prosecuzione attività di prelievo e confronti con la Prefettura per intensificazione eliminazione capi di Ungulati

9	Progetto MOMAR	Acquisizione dati sull'inquinamento a mare e attività di divulgazione ed educazione	I - realizzazione di 4 seminari sull'inquinamento marino. II - organizzazione interventi in classe ed uscite didattiche	I - Realizzazione di 3 uscite didattiche con alunni di 13 classi delle scuole secondarie di primo grado dell'Isola d'Elba.	I - Realizzazione 2 crociere in barca per ragazzi residenti nell'Arcipelago durante l'estate. II - Incarico cococo per la redazione di un'indagine sull'inquinamento marino. III - realizzazione opuscolo informativo sull'inquinamento e produzione materiale per la didattica nelle scuole.
	RISORSE FINANZIARIE	RISORSE STRORDINARIE Importi impegnati € 39.885,41			
	RISORSE UMANE	85% Ufficio Conservazione 15% Ufficio Ragioneria ----- 3 unità di personale contrattisti			
		OUTPUT Migliorare la percezione della vulnerabilità del mare	RISULTATO RAGGIUNTO Partecipazione dei portatori di interessi ai seminari esplicativi	RISULTATO RAGGIUNTO Contatti con il mondo giovanile per promuovere lo spirito di attenzione	INTERVENTO CONCLUSO RISULTATO RAGGIUNTO Coinvolgimento popolazione scolastica all'Elba e nelle isole minori
10	Intensificazione dei controlli sui reati ambientali tramite supporto del CTA	Esame delle segnalazioni pervenute e verifica della regolarità edilizia e conformità al Piano del Parco e intensificazione del controllo ambientale	Richiesta ai Comuni di fornire l'elenco delle ordinanze emesse per opere realizzate in assenza di autorizzazione	Mancata risposta dai Comuni	Chiarimenti pervenuti solo dal Comune di Rio Marina
	RISORSE FINANZIARIE	0			
	RISORSE UMANE	100% Ufficio Tecnico 1 unità di personale			
	VALUTAZIONE	OUTPUT Anagrafe degli abusi per controllo e applicazione sanzioni	RISULTATO RAGGIUNTO Mancata risposta dei Comuni	RISULTATO RAGGIUNTO Mancata risposta dei Comuni	INTERVENTO CHE PROSEGUE NEL 2012 FASE INIZIALE Documentazione parziale
11	Progetto risistemazione presidio del CTA a Giannutri	Attivazione di un progetto speciale per recupero ex palazzina Telecom a Giannutri su sollecitazione della Direzione Generale del Ministero Ambiente	Verifiche di congruità dell'intervento	Avvio procedure per recupero somme ministeriali in perenzione	Sopralluoghi e progettazione in collaborazione con CTA-CFS

	RISORSE FINANZIARIE	Fondi in perenzione ex intervento di acquisizione della sede Teseo Tesei riprogrammati Risorse da impegnare € 250.000,00			
	RISORSE UMANE	80% Ufficio tecnico 20% Ufficio ragioneria ----- - 2 unità di personale			
	VALUTAZIONE	OUTPUT Impegno somme perenti per evitare l'alienazione e risolvere il problema del presidio del CTA-CFS per aumentare controllo a Giannutri	RISULTATO RAGGIUNTO Individuazione dell'immobile utilizzabile per trasferire la sede.	RISULTATO RAGGIUNTO Attuazione percorso per acquisizione del complesso immobiliare da recuperare	INTERVENTO CHE PROSEGUE NEL 2012 PROCESSO AVANZATO Fase preliminare da sviluppare nel 2012
12	Messa in sicurezza della cisterna romana a Giannutri	Valutazione dei danni e predisposizione di un progetto per affidare i lavori per il risanamento del manufatto sito in proprietà demaniale su incarico del MATTM		Accordi con MATTM per intervento tecnico e predisposizione gara di appalto su finanziamento ministeriale	Sopralluoghi e inizio prima fase di progettazione a seguito garanzia di finanziamento
	RISORSE FINANZIARIE	RISORSE STRAORDINARIE Da impegnare € 137.577,69 Impegnate 0			
	RISORSE UMANE	80% Ufficio Tecnico 10% Ragioneria 10% CTA-CFS ----- - 4 unità di personale			
		OUTPUT Risanare la cisterna di acqua utile per l'isola per mantenere una scorta idrica sull'isola da utilizzare per necessità	RISULTATO RAGGIUNTO Recuperata attenzione sul problema	RISULTATO RAGGIUNTO Accordo operativo con MATTM	INTERVENTO SOLO AVVIATO CHE PROSEGUE NEL 2012 Verifiche tecniche per acquisizione somme al Bilancio del Parco per gara d'appalto dei lavori
13	Collaborazione con le Guardie Ambientali Volontarie del WWF	Convenzione annuale per le attività di sorveglianza con rapporti di controllo per repressione illeciti	Invio bozza di convenzione al gruppo	Attesa risposta da parte di WWF e programmazione azioni necessarie	Procedimento sospeso
	RISORSE FINANZIARIE	RISORSE impegnate € 2.000,00			

	RISORSE UMANE	90% Ufficio Conservazione 10% Affari generali 2 unità di personale			
	VALUTAZIONE	OUTPUT Supporto al controllo sul territorio effettuato dal CTA mediante attività di sensibilizzazione	RISULTATO RAGGIUNTO Attivazione contatti per rinnovo	RISULTATO RAGGIUNTO Attesa di risposta da parte del WWF	INTERVENTO RIMANDATO AL 2012 Riprendere i contatti con i rinnovati vertici del WWF
14	Promozione del patrimonio frutticolo autoctono dell'isola d'Elba	Attivazione di interventi in partnership con SSSUP Sant'Anna di Pisa su progetto finanziato con fondi ex ARSIA		Convegno "Buona cultura in Agricoltura" a Rio nell'Elba – organizzazione per coinvolgimento classi istituto alberghiero	Accordi per Guida al riconoscimento dei frutti autoctoni e interventi didattici nelle scuole
	RISORSE FINANZIARIE	Risorse impegnate € 2.232,00			
	RISORSE UMANE	90% Ufficio Marketing 5% Ufficio Bilancio 5% Ufficio Comunicazione 3 unità di personale			
		OUTPUT Acquisire una documentazione sulla biodiversità delle cultivar frutticole e favorire l'attenzione alla tutela delle antiche varietà		RISULTATO RAGGIUNTO Seminario partecipato con il coinvolgimento dell'assessore prov.le agricoltura	INTERVENTO AVVIATO CHE PROSEGUE NEL 2012 Allestimento attività e programma iniziative con popolazione scolastica locale
15	Prosecuzione interventi del Progetto ARGOMARINE	Stato di avanzamento degli interventi calendarizzati nel secondo anno (triennio 2010-2012) con attività di sperimentazione della strumentazione predisposta e fase di disseminazione dei risultati	I - gestione criticità conseguente al ritiro di un partner del pool operativo II - partecipazione meeting internazionale di Macao (China)	Organizzazione del meeting di verifica al 18° mese presso NURC di La Spezia	I - esecuzione dei test sperimentali all'isola di Zacinto nel PN greco II - prosecuzione all' Elba con CTA e partner NTUA (Grecia) III - preparazione del IV meeting del Comitato di pilotaggio IV - bando reclutamento personale
	RISORSE FINANZIARIE	Risorse impegnate € 67.381,35			
	RISORSE UMANE	78% Contrattisti 15% Ufficio bilancio 5% Ufficio marketing 2 unità di personale			
	VALUTAZIONE	OUTPUT Sistema di conoscenze	RISULTATO RAGGIUNTO	RISULTATO RAGGIUNTO	PROGETTO CHE SI CONCLUDERA' NEL

		tecniche per diminuire il rischio di danni da idrocarburi nel mare	Acquisizione relazioni scientifiche	Attuazione prove sperimentali	2012 RISULTATO AVANZATO diffusione risultati sulle ricerche effettuate nel triennio
--	--	--	-------------------------------------	-------------------------------	--

AREA STRATEGICA - FRUIZIONE ISOLE MINORI
OBIETTIVO STRATEGICO: LIMITARE L'IMPATTO DELLA PRESENZA TURISTICA
NELLE ISOLE AD ACCESSO REGOLAMENTATO
ATTRAVERSO UNA CORRETTA COMUNICAZIONE E UN EFFICACE CONTROLLO

OUTCOME

Rendere accessibile ai turisti e alla comunità locale ambiti di elevata vulnerabilità fornendo strumenti di conoscenza per un approccio informato e consapevole per condividere la necessità di salvaguardare gli ecosistemi naturali nell'area protetta

	Obiettivi operativi	Azioni	Cronoprogramma previsto		
			I trimestre	II trimestre	III e IV trimestre
I	Posizionamento boe per gestione affluenza subacquei e accordo con diving nell'area con tutela a mare	Ripresa del progetto di posizionamento di boe di ormeggio per il controllo dell'affluenza per gestire le prenotazioni e riscuotere una tassa di ingresso all'area tutelata a mare a Pianosa	Delibera di CD sulle direttive installazione boe predisposizione di progetto per indire conferenza di servizi.	Richiesta di autorizzazione al posizionamento boe e rapporti con il Comune di Campo nell'Elba e Capitaneria di Porto	Esplorazione per ricerca di competenze idonee a valutare la fase di recupero dei materiali già presenti sull'isola
	RISORSE FINANZIARIE	Risorse da impegnare € 50.702,00			
	RISORSE UMANE	90% Ufficio Tecnico 10% Ufficio Affari Generali ----- 2 unità di personale			
	VALUTAZIONE	OUTPUT Rendere possibile le immersioni in area ad alto valore naturalistico	RISULTATO RAGGIUNTO Riavviare l'iter per ottenere la realizzazione di un campo boe	RISULTATO RAGGIUNTO Accordo con la Capitaneria di porto per gestione ormeggi	PROGETTO DA COMPLETARE NEL 2012 Affidamento incarico per monitoraggio preventivo sullo stato dei fondali per procedere alla localizzazione dei punti di ancoraggio delle boe di ormeggio

2	Produzione di materiale informativo generale e specifico per esigenze gestionali	I - produzione di materiali per segnaletica da localizzare in aree di interesse naturalistico II - realizzazione di pieghevoli, pubblicazioni a tema su specifiche esigenze di fruizione dell'Area Protetta e programmazione di attività promozionali con il coinvolgimento delle strutture ricettive e aziende del territorio	I - Produzione di materiale per realizzazione iniziativa Festival del Camminare edizione 2011 II - gestione della comunicazione con newsletter, redazionali, pagine web dedicate, stendardi, manifesti, spazi pubblicitari III - gestione degli eventi	I - Realizzazione pieghevole Giannutri, parziale distribuzione in loco, tiratura biennale II - distribuzione di notevoli quantità nelle strutture ricettive elbane del giornalino "Amici cucciolotti" dedicato interamente al Parco e dell'Album di figurine 2011 dedicato alle Aree Protette nazionali	I - distribuzione "Sentieri nel Parco" alle strutture alberghiere in concomitanza con il programma autunnale del Festival del Camminare
	RISORSE FINANZIARIE	Risorse impegnate € 2.320,00			
	RISORSE UMANE	90% Ufficio Marketing 5% Ufficio Bilancio 5% Ufficio Comunicazione ----- -5 unità di personale			
	VALUTAZIONE	OUTPUT Costruzione di un sodalizio tra l'Ente e le attività produttive del territorio per favorire l'ecoturismo	RISULTATO RAGGIUNTO Produzione di materiali illustrativi idonei alla divulgazione della qualità paesaggistica e ambientale del territorio	RISULTATO RAGGIUNTO Fornire materiali per la fruizione estiva isola di Giannutri e per l'animazione territoriale elbana	RISULTATO RAGGIUNTO Fornire materiale alle strutture elbane per sostenere la partecipazione al Festival del Camminare
3	Fruizione della Riserva dello Stato di Montecristo	Visite educative alla Riserva dello Stato secondo le regole del Consiglio d'Europa	Richiesta prenotazione 100 studenti e 100 adulti residenti	I - Assistenza alle scuole prenotate II - rapporti con il CFS per gestione calendario delle visite III - incarico Guide per accompagnamento IV - liquidazione compensi	I - Predisposizione di bando per adulti e gara per imbarcazione II - Gestione prenotazione e controllo dei requisiti dei partecipanti III - atti relativi agli incarichi per il trasbordo e l'accompagnamento dei visitatori
	RISORSE FINANZIARIE	Risorse impegnate € 4.100,00			
	RISORSE UMANE	20% Ufficio Marketing 5% Ufficio Bilancio 70% Ufficio Comunicazione 5% Ufficio Affari Generali ----- 3 unità di personale			
		OUTPUT Far conoscere l'isola ai residenti del Comune di Portoferraio e alla comunità locale	RISULTATO RAGGIUNTO Rispetto scadenze della Carta di Montecristo	RISULTATO RAGGIUNTO Visita degli alunni residenti	RISULTATO AVANZATO Visita degli adulti residenti

4	Walking Festival	Attività di animazione sulle isole toscane divisa in sessione primaverile ed autunnale	I - Predisposizione programma, stesura piano della comunicazione locale e nazionale II - Riunione con gli operatori per creare appuntamenti su misura per diverse esigenze III - Contatti con le guide per la selezione dei percorsi e con i testimonial per eventi e per logistica	I - Attuazione delle disposizioni organizzative per la sessione primaverile II - lancio mediatico del programma primaverile III - Controllo e monitoraggio delle attività in relazione con le guide IV - liquidazione incarichi	I - Predisposizione ed attuazione del programma nella versione autunnale II - partecipazione a BETA di Cecina per lancio mediatico regionale III - Controllo e monitoraggio delle attività in relazione con le guide e la comunità locale IV - liquidazione incarichi
	RISORSE FINANZIARIE	Risorse impegnate € 26.236,99			
	RISORSE UMANE	80% Ufficio Marketing 18% Ufficio Comunicazione 2% Ufficio Bilancio ----- 5 unità di personale			
	VALUTAZIONE	OUTPUT Costruzione di un sodalizio tra l'Ente e le attività produttive del territorio per favorire l'ecoturismo e la destagionalizzazione	RISULTATO RAGGIUNTO Eventi pubblicizzati per richiamare pubblico interessato all'ambiente	RISULTATO RAGGIUNTO Affluenza significativa e partecipazione numerosa agli appuntamenti	RISULTATO AVANZATO Affluenza significativa e partecipazione numerosa agli appuntamenti
5	Sorveglianza radar presso isola di Pianosa	Rimborso carburante per manutenzione annuale della Capitaneria di Porto di Portoferraio		Accordi stagionali 2011	Riattivazione e gestione radar e relazione tecnica di fine anno sugli interventi
	RISORSE FINANZIARIE	Risorse impegnate € 3.000,00			
	RISORSE UMANE	98% Ufficio Comunicazione 2% Ufficio Bilancio ----- 2 unità di personale			
	VALUTAZIONE	OUTPUT Garantire la sorveglianza dell'area protetta nel mare delle isole minori	RISULTATO RAGGIUNTO -	RISULTATO RAGGIUNTO Gestione delle criticità nei rapporti con la Capitaneria	RISULTATO AVANZATO
6	Monitoraggio andamento fruizione delle isole ad accesso contingentato	I - Scambio di informazioni II - Azioni amministrative per migliorare la regolamentazione vigente III - Azioni amministrative per perseguire i titolari di sanzioni amministrative V - gestione del collegamento Toremar con Pianosa IV - Rapporti con Comune di Campo per linea di collegamento con Pianosa	I - Gestione rapporti con le amministrazioni locali e altri soggetti istituzionali per migliorare la questione del collegamento Pianosa II - Rapporti con gli operatori economici	I - Gestione delle criticità II - Emissioni di fatture per la riscossione dei biglietti di accesso III - Rapporti con le Agenzie della Toremar per i biglietti Pianosa IV - Registrazione e	I - Gestione delle criticità II - Emissioni di fatture per la riscossione dei biglietti di accesso III - Rapporti con le Agenzie della Toremar per i biglietti Pianosa IV - Registrazione e

		V- Booking on line per Pianosa (fino al 31 marzo) VI – Gestione Booking on line per Giannutri	III - Registrazione e monitoraggio	monitoraggio	monitoraggio
	RISORSE FINANZIARIE	Risorse impegnate € 2.129,60			
	RISORSE UMANE	80% Ufficio Comunicazione 5% Ufficio Bilancio 10% Ufficio Marketing 5% Ufficio Tecnico ----- 4 unità di personale			
	VALUTAZIONE	OUTPUT Garantire l'esecuzione della normativa circa l'accesso contingentato e a pagamento dell'area protetta	RISULTATO RAGGIUNTO Gestione delle criticità con soggetti pubblici e privati	RISULTATO RAGGIUNTO Gestione delle criticità per il rispetto delle norma	RISULTATO AVANZATO Gestione delle criticità per il rispetto delle norma
7	Supporto materiale alla funzione di controllo del CTA –CFS sulle isole minori	Acquisto di gommone adatto al trasbordo di pattuglie in servizio presso le isole meridionali dell'Arcipelago		Richiesta da parte del Comando Regionale del CTA – CFS	Predisposizione atti per procedura d'acquisto, terminata entro dicembre
	RISORSE FINANZIARIE	Risorse impegnate € 43.736,00			
	RISORSE UMANE	80% Ufficio Comunicazione 20% Ufficio Affari Generali ----- 2 unità di personale			
		OUTPUT Garantire il servizio di controllo a mare nell'area protetta svolto per conto del Parco dal personale del CTA	RISULTATO RAGGIUNTO	RISULTATO RAGGIUNTO Richiesta operativa da parte del Comando Regionale del CFS	RISULTATO AVANZATO Potenziamento dei mezzi del CTA per sorveglianza a mare
8	Gestione tecnico-legale contenziosi derivanti da applicazione normativa di accesso alle isole minori	Controllo di gestione ed eventuali rivalse su procedure derivanti da applicazione regolamenti di accesso contingentato, bigliettazione Toremar per Pianosa e ogni altro contenzioso	Booking on line (contenzioso Bruno Viaggi), Bigliettazione Toremar su Pianosa (Agenzia A3)	Gestione pratiche su ricorso al TAR per nuove deliberazioni su Pianosa	Interventi legali su fruizione scorretta isola di Gorgona
	RISORSE FINANZIARIE	0			
	RISORSE UMANE	100% Ufficio Affari Generali			

		- 1 unità di personale			
		OUTPUT Garantire il monitoraggio sui contenziosi per saper rispondere correttamente in sedi di giudizio	RISULTATO RAGGIUNTO Gestione criticità e monitoraggio contenziosi 2010	RISULTATO RAGGIUNTO Gestione criticità per contenziosi derivati dalla normativa 2011	RISULTATO AVANZATO Gestione criticità su contenziosi in cui sono competenti anche altri soggetti pubblici

AREA STRATEGICA - AUTOFINANZIAMENTO					
OBIETTIVO STRATEGICO: PROMUOVERE FORME DI RECLUTAMENTO DI RISORSE					
OUTCOME					
Incrementare le risorse a disposizione dell'Ente per risolvere la carenza di finanziamenti e la esiguità di personale attivando collaborazioni a contratto su progetti					
	Obiettivi	Azioni	Tempi		
			I trimestre	II trimestre	III e IV trimestre
1	Fondi LLP dell'UE Candidatura Progetto "En Plein Air"	Applicazione di software per smart phone finalizzati al geoposizionamento di flora e fauna in Area Protetta a scopi turistici	I - Gestione primo contatto con soggetto capofila IMT Lucca II - Stesura schede di candidatura e budget del PNAT come partner.		I - ricezione esito negativo da parte dell'UE
	RISORSE FINANZIARIE	0			
	RISORSE UMANE	95% Ufficio Marketing 5% Ufficio Comunicazione - 2 unità di personale			
	VALUTAZIONE	OUTPUT Potenziare la capacità di autofinanziamento dell'Ente nel campo del Long Life Learning	RISULTATO RAGGIUNTO Gestione contatti con IMT di Lucca (Capofila) e altri partner europei	RISULTATO RAGGIUNTO Attesa del risultato	RISULTATO AVANZATO Preso d'atto del mancato finanziamento e accordi per l'eventuale ricandidatura 2012
2	Bando Regionale "Festa dei Parchi"	Contributo a Fondo perduto: progetto pilota per valorizzazione Aree Protette toscane		I - gestione profilo di candidatura su bando regionale II - svolgimento del programma con incarichi	I - invio rendicontazione alla Regione II - Liquidazione finanziamento da parte della Regione
	RISORSE FINANZIARIE	Risorse impegnate € 15.000,00			
	RISORSE UMANE	95% Ufficio Marketing 4% Ufficio Comunicazione 2 unità di personale			
	VALUTAZIONE	OUTPUT Potenziare la capacità di autofinanziamento dell'Ente	RISULTATO RAGGIUNTO Gestione contatti	RISULTATO RAGGIUNTO Gestione	RISULTATO AVANZATO Conclusione positiva

		nel campo dell'Educazione ambientale	con la Regione Toscana	contatti con il territorio	delle procedure di finanziamento
3	Bando ministeriale "E...state nei parchi"	Contributo all'80% delle spese rendicontabili per turismo scolastico nelle Aree Protette		I - studio del bando II - presentazione Candidatura	I - Gestione comunicazione II - reclutamento partecipanti III - incarichi ed acquisti IV - liquidazione fornitori e gestione rapporti con i partecipanti V - rendicontazione e ottenimento liquidazione contributo
	RISORSE FINANZIARIE	Risorse impegnate € 15.432,00			
	RISORSE UMANE	95% Ufficio Marketing 5% Ufficio Comunicazione ----- 4 unità di personale			
	VALUTAZIONE	OUTPUT Potenziare la capacità di autofinanziamento dell'Ente nel campo dell'Educazione ambientale	RISULTATO RAGGIUNTO -	RISULTATO RAGGIUNTO Contatti con MATTM e soggetti coinvolti nel progetto	RISULTATO AVANZATO Diffusione dei valori dell'area protetta alla popolazione locale in età scolare
4	Bando Fondazione Telecom	Candidatura per contributo a fondo perduto per progetti di valorizzazione e promozione ambientale	Candidatura di un progetto in collaborazione con Legambiente	Esito negativo da parte di Telecom	-
	RISORSE FINANZIARIE	0			
	RISORSE UMANE	50% Ufficio Marketing 50% Ufficio Comunicazione ----- 2 unità di personale			
	VALUTAZIONE	OUTPUT Potenziare la capacità di autofinanziamento dell'Ente nel campo dell'Educazione ambientale	RISULTATO RAGGIUNTO Contatti con vertici Telecom e Legambiente	RISULTATO RAGGIUNTO	RISULTATO AVANZATO
5	Ricerca sponsor privati	Attivazione contatti da utilizzare per ottenere finanziamenti ad hoc su programmi di promozione dell' Area Protetta e conservazione della natura		I - Contatti e valutazioni con Google per montaggio telecamera a Montecristo. II - Esito negativo III - contatti contributo BCCE	I - Contatti e valutazioni con Asdomar per interventi antibraconaggio (montaggio telecamere all'interno del perimetro dell' Area Protetta) II - Esito negativo III - ottenimento contributo BCCE IV - invio rendicontazione fotografica e registrazione contributo in entrata
	RISORSE FINANZIARIE	0			
	RISORSE UMANE	95 % Ufficio Conservazione 5 % Ufficio Marketing ----- 2 unità di personale			
		OUTPUT	RISULTATO	RISULTATO	RISULTATO

VALUTAZIONE	Potenziare la capacità di autofinanziamento dell'Ente nel campo della promozione dei valori dell'Area Protetta	RAGGIUNTO -	RAGGIUNTO Gestione contatti con importante motore di ricerca internazionale	AVANZATO Gestione contatti con importante azienda di lavorazione del tonno Gestione contatti locali con BCCE
-------------	--	----------------	--	--

AREA STRATEGICA - SERVIZI PER L'UTENZA					
OBIETTIVO STRATEGICO: GARANTIRE CHE LA GESTIONE DELL'ENTE RISPONDA A STANDARD DI QUALITA' ED EFFICIENZA, ECONOMICITA' E RISPETTO DELL'AMBIENTE, SOSTENIBILITA' DELLE ATTIVITA' SVOLTE NEL TERRITORIO PROTETTO					
OUTCOME					
Sviluppare la struttura organizzativa dell'Ente in modo da promuovere la trasversalità delle azioni e delle competenze finalizzando l'operato del personale al perseguimento degli indirizzi strategici nell'ottica di garantire l'ottimizzazione delle prestazioni					
	Obiettivo	Azione	Cronoprogramma previsto		
			I trimestre	II trimestre	III e IV trimestre
1	Gestione del Compendio Minerario Elbano	Gestione del rapporto tra Demanio dello Stato e i Comuni di Capoliveri, Rio Marina e Porto Azzurro per le azioni di manutenzione e guardiania derivanti dalla convenzione	I - verifica di quanto relazionato dal Demanio II - verifica di quanto realizzato dagli affidatari del compito di custodia e manutenzione III - predisposizione liquidazione	I - verifica di quanto relazionato dal Demanio II - verifica di quanto realizzato dai soggetti incaricati di manutenzione e controllo delle aree incluse nel Compendio Minerario Elbano	I - verifica di quanto relazionato dal Demanio II - verifica di quanto realizzato dai beneficiari della convenzione per ottemperare i compiti affidati III - predisposizione liquidazione
	RISORSE FINANZIARIE	Risorse impegnate € 383.291,94			
	RISORSE UMANE	100% Ufficio Bilancio ----- -- 1 unità di personale			
		OUTPUT Garantire il monitoraggio sulla procedura che comporta l'affidamento di compiti ai Comuni per le attività di sorveglianza e manutenzione ordinaria finalizzati alla conservazione del patrimonio archeoindustriale	RISULTATO RAGGIUNTO Manutenzione ordinaria delle aree interessate alla fruizione pubblica	RISULTATO RAGGIUNTO Manutenzione ordinaria delle aree interessate alla fruizione pubblica	RISULTATO AVANZATO Accordi gestionali 2012 per conseguire la prosecuzione del rapporto convenzionato con Demanio e E.E.LL.
2	Acquisto di strutture da destinare a museo del mare, centro promozione, informazione e merchandising, centro congressi e di formazione, interventi di riqualificazione	Analisi delle valutazioni economiche redatte dall'Agenzia del Territorio per acquisto Dune di Lacona ed immobile comunale nel Comune di Marciana	I - contatti con i proprietari del complesso dunale II - gestione comitato popolare sorto a difesa del complesso dunale III - Fase interlocutoria di compromesso con il notaio per la	I - Gestione criticità visura notarile I - atti e contatti conseguenti su interruzione pratica Lacona	I - accordi gestionali Comune di Marciana per firma di contratto preliminare acquisto immobile

	ambientale per autofinanziamento dell'Ente		verifica dei beni accatastati		
	RISORSE FINANZIARIE	Risorse impegnate € 10.960,00			
	RISORSE UMANE	60% Ufficio Tecnico 20% Ufficio Marketing 10% Ufficio Affari Generali 10% Ufficio Bilancio ----- 4 unità di personale			
		OUTPUT Garantire la preservazione di aree del territorio ad alta rilevanza conservazionistica e salvaguardare l'economia dei piccoli centri abitati inclusi nel perimetro dell' Area Protetta	RISULTATO RAGGIUNTO Gestione fase interlocutoria	RISULTATO RAGGIUNTO Gestione criticità nei confronti dell'opinione pubblica e degli interlocutori privati e pubblici coinvolti	INTERVENTO CHE PROSEGUE NEL 2012 RISULTATO AVANZATO Stipula preliminare di acquisto per intervento Marciana e recupero somme in perenzione
3	Apertura ed utilizzo ad uso Foresteria dell'immobile denominato Villa Litterno sull'Isola di Pianosa	Presentazione del progetto per acquisizione del parere della Soprintendenza Archeologica e Paesaggistica ed inizio dei lavori per completamento opere per utilizzo pubblico.	Ottenuto parere favorevole Soprintendenza Beni Architettonici per il parere di competenza e avvio interventi di manutenzione per miglioramento condizioni dello stabile.	Apertura di un locale al pubblico dal 08 agosto al 11 settembre con presidio di un collaboratore per funzioni di accoglienza ai visitatori giornalieri che sbarcano sull'isola di Pianosa per promuovere la visita naturalistica dell'isola	Adeguamento igienico-sanitario (pulizia fosse biologiche), acquisto arredi, predisposizione locali per realizzazione spazi attrezzati funzionali all'attività educativa e di ricerca sul territorio
	RISORSE FINANZIARIE	Risorse impegnate € 88.124,40			
	RISORSE UMANE	80% Ufficio Tecnico 20 % Ufficio Marketing ----- 4 unità di personale			
		OUTPUT Garantire la fruizione al pubblico di un bene dello Stato dato in gestione all'Ente	RISULTATO RAGGIUNTO Gestione contatti con Soprintendenza	RISULTATO RAGGIUNTO Fruizione del bene ai visitatori dell'isola protetta	RISULTATO AVANZATO Predisposizione migliorie strutturali per gestione 2012 dell'immobile
4	Utilizzo della struttura Ex Tonnara come sede definitiva dell'Ente Parco con uso anche della Sala del Consiglio per esposizioni e conferenze	Presentazione di progetti per acquisizione del parere della Soprintendenza Paesaggistica e del Comune di Portoferraio	Ottenuto parere favorevole apertura finestra stanza al secondo piano edificio ex Tonnara e possibilità di ampliamento dello spazio utilizzabile per postazioni di lavoro.	I - Predisposizione progetto II - Presentazione documenti al Comune di Portoferraio per acquisire i pareri di competenza e indizione della gara per appaltare i lavori necessari	I - apertura finestra al secondo piano II - Accordi con la Soprintendenza per riqualificazione della Sala del Consiglio III- Piano operativo per organizzare il trasloco degli uffici insediati in locali in affitto
	RISORSE FINANZIARIE	Risorse impegnate € 159.508,44			

	RISORSE UMANE	100% Ufficio tecnico ----- 2 unità di personale			
		OUTPUT Gestione immobile demaniale adibito a sede degli Uffici dell'Area Protetta	RISULTATO RAGGIUNTO Parere favorevole da Soprintendenza	RISULTATO RAGGIUNTO Predisposizione del progetto di intervento murario	INTERVENTO CHE PROSEGUE NEL 2012 RISULTATO AVANZATO Trasloco uffici
5	Realizzazione sede CFS - CTA	Presentazione del progetto per la sistemazione permanente di locali demaniali ex Caserma "T. Tesei" assegnati ad uso governativo al CTA-CFS	I - Assistenza al CTA per la redazione del progetto della nuova sede II - indizione ed aggiudicazione gara.	I - Inizio lavori, supervisione in collaborazione con CFS	I - Conclusione dei lavori.
	RISORSE FINANZIARIE	Risorse impegnate € 76.289,06			
	RISORSE UMANE	50% Ufficio Tecnico 30% Ufficio Marketing 20% Ufficio Affari Generali ----- -- 3 unità di personale			
		OUTPUT Gestione edificio demaniale concesso in uso al Comando del CTA del PNAT per riduzione della spesa dell'Ente e sistemazione del personale in luogo salubre	RISULTATO RAGGIUNTO Completamento iter procedurale con Demanio e CTA	RISULTATO RAGGIUNTO Sviluppo del progetto ed organizzazione delle gare per l'utilizzo di somme disponibili	INTERVENTO CHE PROSEGUE NEL 2012 RISULTATO AVANZATO Dismissione affitto passivo per fine marzo 2012 Trasloco previsto febbraio/marzo 2012
6	Progetto MIRTO	Produzione di materiale per la sensibilizzazione ai turisti sulle tematiche di prevenzione incendi in rapporto con diversi partner europei	Organizzazione di seminari e incontri con i partner di progetto per la messa punto delle informazioni e rendicontazione finanziaria	Attività di disseminazione delle informazioni	Conclusione progetto con rendicontazione
	RISORSE FINANZIARIE	Risorse impegnate € 4.000,00			
	RISORSE UMANE	60% Ufficio Conservazione 40% Ufficio Bilancio Contrattisti ----- - 2 unità di personale			
		OUTPUT	RISULTATO RAGGIUNTO	RISULTATO RAGGIUNTO	RISULTATO AVANZATO
7	Valorizzazione delle opere di volontariato nelle isole toscane	Bando di concorso per attribuzione di finanziamenti ad associazioni di volontariato che presentano progetti di	Approvazione bando per assegnazione di contributi al volontariato	Selezione progetti candidati, valutazione degli stessi e formulazione della	Riapertura del bando di candidatura per l'affidamento di ulteriori risorse con scadenza autunnale e

		cura del territorio in parternaiato	Calendario iniziative promozionali di marzo.	graduatoria di merito per assegnazione contributi e supervisione dei lavori avviati dai volontari	nuova verifica della seconda tornata di progetti per assegnazione fondi e supervisione lavori
	RISORSE FINANZIARIE	Risorse impegnate € 20.000,00			
	RISORSE UMANE	90% Ufficio Marketing 10% Ufficio Tecnico 2 unità di personale			
		OUTPUT Supportare il senso di cura del territorio promuovendo azioni specifiche per il conseguimento di risultati che coinvolgano il sodalizio pubblico-privato	RISULTATO RAGGIUNTO Formalizzare un progetto rispondente alle esigenze diffuse di procedere alla manutenzione delle aree attrezzate e della rete sentieristica	RISULTATO RAGGIUNTO Rete di Scuole Outdoor del Veneto che ripristinano il sentiero a Pomonte con il coinvolgimento della comunità locale	RISULTATO AVANZATO Sviluppo di nuovi progetti in diversi settori dell'Isola d'Elba e interventi funzionali all'avvio di manifestazioni culturali (Rio Marina) I
8	Gestione stagionale delle Case del Parco	Stipula convenzioni per accordi gestionali 2011	Stesura convenzioni 2011 e firma Comune di Rio nell'Elba. Accordi promozionali con Toremar, Spot Line ed Enti gestori per organizzazione della documentazione da utilizzare nell'interazione con il pubblico	Firma Comune Marciana, monitoraggio avvio di gestione, necessità lievi interventi tecnici di difficile risoluzione burocratica. Collaborazione con gli operatori incaricati per l'attivazione del calendario di apertura da aprile e per le attività di promozione del Centro Visite	Calendario di apertura sviluppato secondo le necessità stagionali estive ed autunnali Chiusura di entrambe le strutture on novembre. Relazioni finali di gestione e liquidazioni conseguenti.
	RISORSE FINANZIARIE	Risorse impegnate € 32.000,00			
	RISORSE UMANE	90% Ufficio Marketing 10% Ufficio Tecnico ----- 3 unità di personale			
		OUTPUT Far funzionare i due Centri Visite del Parco promuovendo iniziative per il pubblico	RISULTATO RAGGIUNTO Rafforzare la visibilità del Parco promuovendo l'incremento dell'affluenza attraverso la promozione e l'allestimento di nuovi servizi	RISULTATO RAGGIUNTO Rafforzare la visita sul territorio e la conoscenza delle attività dell'Ente attraverso la realizzazione di eventi a tema	RISULTATO AVANZATO Verifiche e monitoraggio sulla necessità di effettuare interventi straordinari di manutenzione e verifica dei risultati di affluenza per nuove ideazioni
9	Gestione Info Park Are@	Monitoraggio convenzione di gestione stipulata con APT locale nel 2010. Periodica revisione delle	Monitoraggio primo trimestre delle attività svolte per la	I - Gestione delle criticità emergenti per APT II - Trattative per	I - monitoraggio esperienza con CONFCOMMERCIO II - Terza nuova

		condizioni di gestione degli spazi nel corso del 2011 per garantire un presidio di apertura e un servizio informativo efficiente.	collaborazione e risoluzione operativa per l'imprevisto taglio all'APT.	revisione convenzione, inserimento associati di Confcommercio Elba per realizzazione di un punto promozionale delle aziende dell'Elba	convenzione gestionale fino al 31/12 esclusivamente con attori istituzionali.
	RISORSE FINANZIARIE	Risorse impegnate € 4.737,20			
	RISORSE UMANE	70% Ufficio Marketing 20% Ufficio Tecnico 10% Ufficio Affari Generali 3 unità di personale			
		OUTPUT Utilizzare lo spazio sul porto per intercettare i visitatori e offrire un servizio informativo coniugando le esigenze di promozione turistica e di conoscenza del Parco	RISULTATO RAGGIUNTO Tenere aperto lo spazio spendendo solo per il pagamento delle utenze e utilizzando il personale addestrato di APT per le funzioni di comunicazione del Parco	RISULTATO RAGGIUNTO Supporto positivo per le iniziative promozionali dell'ente e dei soggetti del territorio in preparazione degli eventi estivi	RISULTATO AVANZATO Funzioni di accoglienza e di indirizzo per i turisti
10	Premi per tesi di laurea	Bando e valutazione elaborati	Deliberazione di nuove modalità gestionali del premio.	Intervento non proseguito	Intervento rimandato al 2012
		OUTPUT Promuovere la ricerca sul territorio	RISULTATO RAGGIUNTO Nuovi indirizzi dall'Ente	RISULTATO RAGGIUNTO -	RISULTATO DA CONSEGUIRE NEL 2012
11	Settimana Europea dei Parchi	Promozione dei valori dell'Area Protetta con specifiche iniziative di animazione locale rivolte agli adulti e alle scuole.	Stesura programma e prime linee gestionali compresa promozione degli eventi in rapporto con Federparchi	Attuazione programma e promozione delle iniziative a livello locale e nazionale	Acquisizione documentazione per archiviazione materiali e ipotesi organizzative per eventi 2012
	RISORSE ECONOMICHE	Risorse impegnate € 500,00			
	RISORSE UMANE	90% Ufficio Marketing 5% Ufficio Comunicazione 5% Ufficio Ragioneria 3 unità di personale			
		OUTPUT Aderire alla campagna nazionale con eventi di interesse pubblico	RISULTATO RAGGIUNTO Organizzazione collaborazioni	RISULTATO RAGGIUNTO Organizzazione eventi	PROSECUZIONE PROGETTO
12	Visite guidate isola di Pianosa	Calendario di incarichi per servizi di accompagnamento turistico settimanale inizialmente su servizio pubblico Toremar ed in seguito presso punto informativo dell'Area Protetta sull'isola	Predisposizione calendario delle visite da Pasqua a fine maggio, in vista delle nuove regolamentazioni gestionali dell'isola	Affidamento gestione linea di collegamento da Marina di Campo. Programmazione piano di accoglienza giornaliera. Attività di	Supervisione servizio di accoglienza giornaliera. Liquidazione corrispettivi. Studio programmatico per attività 2012
	RISORSE	Risorse impegnate			

	ECONOMICHE	€ 8.324,72		selezione delle guide da incaricare	
	RISORSE UMANE	85% Ufficio Marketing 10 % Ufficio Comunicazione 5% Ufficio Ragioneria ----- 5 Unità di personale			
		OUTPUT Organizzare in modo efficiente lo sbarco dei turisti a Pianosa e stabilire una forma di controllo nell'area paese per problemi derivanti dalla peculiarità dell'insediamento	RISULTATO RAGGIUNTO Controllo del funzionamento del booking on line per gestire l'affluenza contingentata e rapporti con vettori e guide.	RISULTATO RAGGIUNTO Utilizzo della linea giornaliera e organizzazione dei servizi a supporto a circo del Parco	RISULTATO AVANZATO Utilizzo della linea giornaliera e organizzazione dei servizi a supporto a circo del Parco
13	Punto vendita Enfolà	Accoglienza al pubblico e vendita merchandising annuale con finalità di piccolo autofinanziamento	Potenziamento azione di accoglienza al pubblico e vendita	Potenziamento azione di accoglienza al pubblico e vendita	Potenziamento azione di accoglienza al pubblico e vendita
	RISORSE ECONOMICHE	0			
	RISORSE UMANE	90%Ufficio Comunicazione 10% Ufficio Ragioneria ----- 3 unità di personale			
		OUTPUT Promuovere la conoscenza del Parco e delle sue attività attraverso l'offerta di informazioni e vendita di materiale presso il quartier generale del Parco	RISULTATO RAGGIUNTO Distribuire depliant gratuiti e vendere mappe dei sentieri	RISULTATO RAGGIUNTO Vendere prodotti di magazzino per rinnovare il materiale per le vendite	RISULTATO Distribuire depliant gratuiti e vendere mappe dei sentieri
14	Partecipazione ad eventi nazionali su scala locale, o in partnership con altri Enti	Servizio di assistenza operativa e segreteria diffusa per eventi non direttamente organizzati dal Parco, ma aventi finalità istituzionali coincidenti con la mission dell'Ente.	Controllo programmi, coordinamento partecipazioni, verifiche della logistica e predisposizione di un calendario di massima	Iniziativa Telethon con Federparchi Giornata Nazionale della bicicletta con Ministero Ambiente, TAN con Capitanerie di Porto, Convegno nazionale Legambiente, Giornata Ecologica Giannutri	Partecipazione a Workshop "Comunicazione Pubblica", e Seminario divulgativo su "Osservatorio Toscano Cetacei"
	RISORSE ECONOMICHE	0			
	RISORSE UMANE	90% Ufficio Comunicazione 10% Ufficio Marketing del Territorio 4 unità di personale			
		OUTPUT Far apparire il Parco in attività nazionali che si svolgono a scala locale	RISULTATO RAGGIUNTO Individuazione eventi da calendarizzare	RISULTATO RAGGIUNTO Esecuzione delle attività calendarizzate e comunicazione	RISULTATO RAGGIUNTO Esecuzione delle iniziative e comunicazione

15	Osservatorio Turistico di Destinazione, partecipazione attiva ai lavori	Convenzione con il Comune di Portoferraio, in collaborazione con la Facoltà di Scienze Politiche di Pisa	-	Approvazione convenzione, partecipazione a riunioni	Analisi SWOT e compilazione questionari individuali, partecipazione a riunioni
	RISORSE ECONOMICHE	0			
	RISORSE UMANE	100% Ufficio Marketing 1 unità di personale			
		OUTPUT Promuovere comportamenti di attenzione nella gente per favorire il turismo sostenibile	RISULTATO RAGGIUNTO -	RISULTATO RAGGIUNTO Confronti per ideazioni e progetti	RISULTATO AVANZATO Verifica del lavoro di comunicazione per incentivare la sensibilizzazione
16	Adesione alla campagna "Meno rifiuti all'Elba" della Provincia di Livorno	Adesione al protocollo d'intesa proposto dalla Provincia di Livorno sul tema della raccolta differenziata, sensibilizzazione all'uso razionale delle risorse naturali, educazione alla diminuzione dei rifiuti all'Elba		Contatti e definizione del ruolo del PNAT come partner del progetto	Approvazione da parte del Consiglio Direttivo del protocollo d'intesa
	RISORSE ECONOMICHE	0			
	RISORSE UMANE	100% Ufficio Comunicazione 1 unità di personale			
		OUTPUT Promuovere comportamenti di attenzione nella gente per una gestione corretta dei rifiuti	RISULTATO RAGGIUNTO -	RISULTATO RAGGIUNTO Partecipazione al team di Enti che aderiscono all'iniziativa	RISULTATO AVANZATO Verifica del lavoro di comunicazione per incentivare la sensibilizzazione
17	Osservatorio Toscano dei Cetacei	Realizzazione di punto informativo dell'OTC presso la sede del Parco			Approvazione atti e redazione di scheda progettuale.
	RISORSE ECONOMICHE	0			
	RISORSE UMANE	100% Ufficio Conservazione 2 unità di personale			
		OUTPUT Far partecipare il pubblico ai temi della conservazione	RISULTATO RAGGIUNTO Aderire al	RISULTATO RAGGIUNTO Organizzazione	RISULTATO AVANZATO Organizzazione del

		del mare attraverso la collaborazione volontaria	progetto promosso da Regione e Provincia di Livorno	della diffusione dei materiali promozionali	seminario e valutazione
--	--	---	---	---	----------------------------

Premesso quanto fin qui oggetto della presente relazione, si rinvia, per l'esame delle singole partite contabili, alla "nota integrativa" allegata agli elaborati del presente Rendiconto.

IL COMMISSARIO
Dott. Massimo Avancini



DELIBERA COMMISSARIALE n°9 del 06 LUGLIO 2012

Oggetto: Approvazione rendiconto generale di cui all'articolo 38 del Decreto del Presidente della Repubblica 27 febbraio 2003 n. 97. Esercizio finanziario 2011.

IL COMMISSARIO

(Decreto del Ministro dell'Ambiente e della Tutela del Territorio e del Mare n°DEC/GAB/80 del 12 aprile 2012)

Vista la Legge 6 dicembre 1991, n. 394 "Legge quadro sulle aree protette", così come integrata e modificata dalla Legge 9 dicembre 1998, n. 426;

Visto il D.P.R. 22 luglio 1996 in G.U. n. 290 dell'11 dicembre 1996, con il quale viene istituito l'Ente Parco Nazionale dell'Arcipelago Toscano;

Premesso che con Decreto del Ministro dell'Ambiente e della Tutela del Territorio e del Mare, DEC/GAB/80 del 12 aprile 2012, sono state affidate al Dr. Massimo Avancini, in attesa del compimento delle procedure di legge per la nomina del Presidente, le funzioni di Commissario Straordinario dell'Ente Parco Nazionale dell'Arcipelago Toscano;

Rilevato che il Commissario assicura la continuità amministrativa ed il regolare svolgimento delle attività prioritarie dell'Ente Parco Nazionale dell'Arcipelago Toscano come indicato nel Decreto di cui al punto precedente;

Visto il Decreto del Ministero dell'Ambiente e della Tutela del Territorio e del Mare n°DEC/DPN/1042 del 11 luglio 2007 con il quale è stata nominata Direttore dell'Ente Parco Nazionale dell'Arcipelago Toscano la Dott.ssa Franca Zanichelli;

Visto il Decreto Legislativo 30 marzo 2001, n°165, recante disposizioni circa la ripartizione delle competenze tra organi di direzione politica ed organi di gestione delle funzioni amministrative, tecniche e finanziarie;

Rilevata la necessità ed urgenza di adempiere ai compiti d'istituto così come disposti dal combinato delle Leggi n. 394 del 6 Dicembre 1991 e dal D.P.R. 22 Luglio 1996;

Visto il D.P.R. 27.02.2003, n. 97 recante il regolamento per la contabilità degli Enti di cui alla Legge 20/03/1975, n. 70 ed in particolare il combinato disposto degli artt. 31, 36 e 40;

Vista la Delibera del Commissario n°8 del 06 luglio 2012 relativa al riaccertamento dei residui attivi e passivi dell'esercizio finanziario 2011 e precedenti;

Richiamato l'art. 38 "Il Rendiconto Generale" del Decreto del Presidente della Repubblica 27 febbraio 2003 n. 97 che ai commi 1 e 2 così, tra l'altro, dispone:

"1. Il processo gestionale trae origine dal quadro normativo ed istituzionale dell'ente, trova copertura nelle risorse disponibili, è rappresentato nel bilancio di previsione e si conclude con l'illustrazione dei risultati conseguiti in un documento denominato rendiconto generale costituito da:

- a) il conto di bilancio;*
- b) il conto economico;*
- c) lo stato patrimoniale;*
- d) la nota integrativa.*

2. Al rendiconto generale sono allegati:

- a) la situazione amministrativa;*
- b) la relazione sulla gestione;*

c) la relazione del collegio dei revisori dei conti.

Visto l'art. 2423 del codice civile che prevede che il bilancio deve essere redatto in unità di euro, senza cifre decimali,", per cui la riclassificazione economica del bilancio finanziario sarà esposta arrotondata all'unità di euro;

Considerato che si rende necessario procedere all'approvazione del rendiconto generale relativo all'esercizio 2011 nelle composizione prevista dal predetto articolo 38;

Visti i prospetti allegati alla presente Deliberazione denominati:

Conto del Bilancio, nella duplice composizione:	
Rendiconto finanziario decisionale	Allegato 1
Rendiconto finanziario gestionale	Allegato 2
Conto economico – quadro di riclassificazione dei risultati economici	Allegato 3
Stato patrimoniale	Allegato 4
Nota integrativa	Allegato 5
Situazione amministrativa	Allegato 6
Relazione sulla gestione	Allegato 7
Elenco dei beni appartenenti al patrimonio immobiliare	Allegato 8

Considerato che il Tesoriere del Parco Nazionale dell'Arcipelago Toscano si è dato carico di tutte le entrate portate in riscossione con appositi ordini di incasso ed ha provveduto al pagamento di tutte le spese in relazione ai mandati emessi, i quali sono stati regolarmente quietanzati e corredati dei documenti giustificativi;

Rilevato che lo stesso tesoriere ha provveduto a rendere il conto della gestione che si riassume nelle seguenti risultanze:

	Fondo di cassa iniziale		4.163.557,65
+	Reversali incassate nell'esercizio	4.999.338,46	
	Totale entrate		9.162.896,11
-	Mandati pagati nell'esercizio	3.053.020,33	
	Totale uscite		3.053.020,33
	Fondo di cassa da movimento finanziario al 31/12/2011		6.109.875,78
+	Incassi senza reversale (carte contabili di entrate)		-
-	Pagamenti senza mandati (carte contabili di spesa)		-
	Fondo di cassa effettivo dovuto a riscossioni e pagamenti al 31/12/2011		6.109.875,78

Visto il parere espresso nella relazione del Collegio dei Revisori dei Conti contenuta nel verbale n°31 del 05 luglio 2012;

Acquisito opportunamente il parere tecnico – amministrativo del direttore dell'Ente, allegato, parte integrante della presente deliberazione;

DELIBERA

IN PRIMO LUOGO

Di procedere all'approvazione del rendiconto generale relativo all'esercizio 2011 nelle composizione prevista dall'articolo 38 del Decreto del Presidente della Repubblica 27 febbraio 2003 n. 97 e precisamente:

Conto del Bilancio, nella duplice composizione:	
Rendiconto finanziario decisionale	Allegato 1
Rendiconto finanziario gestionale	Allegato 2
Conto economico - quadro di riclassificazione dei risultati economici	Allegato 3
Stato patrimoniale	Allegato 4
Nota integrativa	Allegato 5
Situazione amministrativa	Allegato 6
Relazione sulla gestione	Allegato 7
Elenco dei beni appartenenti al patrimonio immobiliare	Allegato 8

IN SECONDO LUOGO

Di rilevare che la situazione amministrativa relativa all'esercizio 2011 si sintetizza nei seguenti valori:

Situazione Amministrativa

Esercizio 2011

Consistenza della cassa all'inizio dell'esercizio			€ 4.163.557,65
Riscossioni	in c/competenza	€ 4.413.492,05	€ 4.999.338,46
	in c/residui	€ 585.846,41	
Pagamenti	in c/competenza	€ 2.289.844,00	€ 3.053.020,33
	in c/residui	€ 763.176,33	
Consistenza della cassa alla fine dell'esercizio			€ 6.109.875,78
Residui attivi	degli esercizi precedenti	€ 3.234.138,80	€ 4.718.875,99
	dell'esercizio	€ 1.484.737,19	
Residui passivi	degli esercizi precedenti	€ 1.063.023,37	€ 2.936.317,71
	dell'esercizio	€ 1.873.294,34	
Avanzo d'amministrazione alla fine dell'esercizio			€ 7.892.434,06

L'utilizzazione dell'avanzo di amministrazione per l'esercizio 2011 risulta così prevista:

Parte vincolata

al Trattamento di fine rapporto		€	300.213,55
ai Fondi per rischi ed oneri		€	-
Cap. 1004 Fondo spec. per i rinnovi contrattuali	€	-	
al Fondo ripristino investimenti			
per i seguenti altri vincoli		€	4.793.270,20
Cap. 101 Assegni e indennità alla presidenza	€	26.459,72	
Cap. 102 Comp. Ind. ai comp. organi colleg.amm.	€	45.490,57	
Cap. 103 Compens. Inden. Comp. Colleg. Revisori Conti	€	8.332,72	
Cap. 1140 Interv. Progr. triennali del Ministero Ambiente	€	18.700,46	
Cap. 1155 Real.campo boe Capraia - Giannutri - Gorgona	€	350.000,00	
Cap. 1150 Real. camp. boe Capraia- Giannutri- Gorgona	€	250.000,00	
Cap. 1153 Interventi per l'Area Marina Protetta	€	2.926.910,90	
Cap. 1127 Realizz.di itin. turist. natur. - sentieristica	€	512.768,72	
Cap. 1201 Acquisti di mobili arredi e macchine da ufficio	€	14.261,99	
Cap. 1163 Real. Opere di manut.caserme CTA-CFS	€	17.445,94	
Cap. 1207 Acquisti di attrezzatura varia e minuta	€	5.885,50	
Cap. 1210 Acquisti di impianti attrezz. e macchinari	€	3.449,00	
Cap. 1601 Acquisto software e licenze d'uso temp. Ind.	€	898,00	
Cap. 418 Uscite per gestione dell'Isola di Pianosa	€	1.018,00	
Cap. 518 Spese per prevenzione e repressione incendi	€	2.313,00	
Cap. 524 Uscite realiz. marchio Parchi della Toscana	€	1.984,92	
Cap. 527 Uscite per attuazione progetto Argomarine	€	187.339,98	
Cap. 535 Uscite per attiv. Istituz. Zon. esond. 7 novembre 2011	€	139.171,30	
Cap. 536 Uscite per manutenzione immobili MATTM	€	137.577,69	
Cap. 423 Uscita per mes. in sic."ex Casema Teseo Tesei	€	165,00	
Cap. 528 Uscite per biodiversità	€	74.088,98	
Cap. 1011 Fondo risparmi legge n°266/05	€	9.100,00	
Cap. 533 Uscite per progetto "Montecristo 2010"	€	56.839,75	
Cap. 1102 Acquisti edifici	€	3.068,06	
	Totale parte vincolata	€	5.093.483,75
Parte disponibile			
Parte disponibile		€	2.798.950,31
Parte di cui non si prevede l'utilizzazione nell'esercizio 2012		€	-
	Totale parte disponibile	€	2.798.950,31
Totale Risultato di amministrazione presunto (*)		€	7.892.434,06

(*) L'IMPORTO INDICATO RAPPRESENTA IL RISULTATO DI AMMINISTRAZIONE EFFETTIVO

IN TERZO LUOGO

Di dare atto che il Conto Economico ed il Conto Finanziario si definiscono sinteticamente nei seguenti valori espressi in euro:

Valore della produzione	5.013.100
Costo della produzione	3.270.462
Differenza	1.742.638
Oneri finanziari	-135
Partite straordinarie	61.628
Risultato prima delle imposte	1.804.131
Imposte dell'esercizio	52.372
Avanzo economico	1.751.759

Rendiconto Finanziario Decisionale**Parte I - Entrate**

Denominazione	2011			2010		
	Residui	Competenza (Accertamenti)	Cassa (Riscossioni)	Residui	Competenza (Accertamenti)	Cassa (Riscossioni)
Avanzo di amministrazione presunto	-	-	-	-	-	-
Fondo iniziale di cassa			4.163.558			4.283.124
1.1 - TITOLO I - ENTRATE CORRENTI	67.239	4.802.108	4.445.064	59.263	2.680.088	2.722.909
1.2 - TITOLO II - ENTRATE IN CONTO CAPITALE	3.112.839	487.500	302.410	3.415.249	-	40.000
1.3 - TITOLO III - GESTIONI SPECIALI	-	-	-	-	-	-
1.4 - TITOLO IV - PARTITE DI GIRO	54.061	608.621	251.865		644.331	273.918
Arrotondamento			1			
	3.234.139	5.898.229	4.999.339	3.474.512	3.324.419	3.036.827
Avanzo di amministrazione utilizzato		-	-	-	-	-
Quota disavanzo Amministrazione da gestione residui						
TOTALE GENERALE	3.234.139	5.898.229	9.162.897	3.474.512	3.324.419	7.319.951

Di seguito si riportano le voci di sintesi relative alle spese:

Rendiconto Finanziario Decisionale**Parte II - Uscite**


Denominazione	2011			2010		
	Residui	Competenza (impegni)	Cassa (Pagamenti)	Residui	Competenza (impegni)	Cassa (Pagamenti)
Disavanzo di amministrazione presunto	-	-	-	-	-	-
1.1 - TITOLO I USCITE CORRENTI	459.432	2.938.631	2.408.419	333.598	2.390.708	2.147.458

1.2 - TITOLO II USCITE IN CONTO CAPITALE	86.295	615.885	365.945	149.566	89.286	344.635
1.3 - TITOLO III - USCITE PER GESTIONI SPECIALI	-	-	-	-	-	-
1.4 - TITOLO IV - PARTITE DI GIRO	517.296	608.621	278.656	463.235	644.331	664.298
TOTALE GENERALE	1.063.023	4.163.137	3.053.020	946.399	3.124.325	3.156.391
Fondo di cassa finale			6.109.876			4.163.558
Quota avanzo Amministrazione da gestione		1.735.092			200.094	
Arrotondamento			1			1
TOTALE	1.063.023	5.898.229	9.162.897	946.399	3.324.419	7.319.951


IN QUARTO LUOGO

- 1 Di inviare la presente deliberazione, con i relativi allegati, alla Comunità del Parco per acquisire il parere, così come disposto dall'art. 10 della Legge n°394/91, integrata e modificata dalla Legge n°426/98;
- 2 Di inviare la presente Deliberazione, entro i termini di cui al D.P.R. 09.11.1998, n°439 al Ministero dell'Ambiente e della Tutela del Territorio, al Ministero dell'Economia e Finanze, alla Corte dei Conti e alla competente Tesoreria dell'Ente Parco;
- 3 Di pubblicare la presente deliberazione all'Albo dell'Ente Parco Nazionale dell'Arcipelago Toscano.

IL COMMISSARIO
Dr. Massimo Avancini



VISTO
IL DIRETTORE
Dr.ssa Franca Zanichelli





Ministero dell'Ambiente e della Tutela del Territorio e del Mare

Parco Nazionale Arcipelago Toscano



Allegato alla Delibera n°9/2012.

PARERE TECNICO - AMMINISTRATIVO

Il direttore

In merito alla proposta di delibera avente ad oggetto: "Approvazione Rendiconto Generale di cui all'art. 38 del decreto del Presidente della Repubblica 27 febbraio 2003, n°97. Esercizio finanziario 2011".

CONSIDERATO

- ai sensi dell'art. 38 del D.P.R. 97/2003 il Rendiconto Generale deve essere deliberato dall'Ente;
- che il Rendiconto Generale è stato regolarmente reso dal Tesoriere dell'Ente Parco ed è stata accertata la regolarità di tutte le cifre riportate nella situazione amministrativa;
- che il Tesoriere dell'Ente Parco, si è dato carico di tutte le entrate portate in riscossione con appositi ordini d'incasso;
- che le spese sono state pagate in relazione ai mandati di pagamento emessi, regolarmente quietanzati dai percipienti e corredati dai documenti giustificativi;
- che il Collegio dei Revisori dei Conti ha espresso il proprio parere favorevole nel verbale n°31 del 05 luglio 2012;

RITENUTO

opportuno procedere all'approvazione del Rendiconto Generale secondo quanto riportato sui prospetti che fanno parte integrante della delibera in questione;

ESPRIME

Parere tecnico-amministrativo *favorevole*.

Il direttore
Dott.ssa Franca Zanichelli

RELAZIONE DEL COLLEGIO DEI REVISORI

Verbale n° 31

L'anno 2012, nel giorno 05 del mese di luglio, alle ore 12,30 si è riunito il Collegio dei Revisori dei Conti dell'Ente Parco Nazionale dell'Arcipelago Toscano presso la sede sita in Portoferraio (LI), Loc. Anfola n°16, con all'ordine del giorno:

1. riaccertamento residui;
2. rendiconto generale dell'esercizio finanziario 2011;
3. applicazione al bilancio di previsione per l'esercizio 2012 dell'avanzo di amministrazione definitivo rilevato al 31/12/2011 e assestamento;
4. verifica di cassa e dell'economato;
5. varie ed eventuali.

Sono presenti alla riunione:

- Dott.ssa Patrizia Carraro – Dirigente del Dipartimento della Ragioneria Generale dello Stato, in quiescenza - Presidente;
- Avv. Pierluigi Boroni – Revisore Contabile, nominato dalla Regione Toscana – Componente, assente giustificato e in collegamento telefonico con la Presidente. Il Componente Avv. Boroni provvederà a prendersi visione del presente verbale e a sottoscriverlo e trasmetterlo via fax;

Risulta assente giustificato:

- Dott. Ruggiero Saetta – Direttore Amministrativo Contabile, in servizio presso la Ragioneria Provinciale dello Stato di Firenze – Componente;

1) Riscertamento dei residui

L'Ente Parco, con la bozza di Delibera del Commissario Straordinario, ha proceduto alla rideterminazione dei residui attivi e passivi provenienti dall'esercizio 2011 e precedenti. L'operazione di ricognizione effettuata ha dato i seguenti risultati:

RESIDUI ATTIVI

Provenienza	Iniziali	Riscossi	Radiati	Diff.	% realizzo	Perc.
C/C	1.842.504,45	312.307,77	45.459,49	1.484.737,19	19,42%	31,46%
C/R	4.136.441,90	585.846,41	316.456,69	3.234.138,80	21,88%	68,54 %
TOTALI	5.978.946,35	898.154,18	316.916,18	4.718.875,99		100,00 %

La radiazione dei residui attivi (contestualmente, per pari importo, di quelli passivi) deriva da modifiche di condizioni contrattuali del Progetto Europeo Argomarine

La parte preminente dei residui attivi conservati, di cui al prospetto che precede, proviene da stanziamenti per interventi in conto capitale pari ad € 3.600.338,96 (76,30% circa), con particolare riferimento a fondi destinabili all'istituzione dell'Area Marina Protetta, come da Delibere del Consiglio Direttivo n°18 del 26 maggio 2010 e n°20 del 22 giugno 2011 per acquisizione del complesso immobiliare situato nel comune di Capoliveri relativo al biotipo Dune di Lacona nonché per provvedere alla ristrutturazione degli immobili adibiti a sedi del CTA-CFS delle isole del Giglio, Giannutri, Elba e Pianosa.

Tale prima delibera risulta approvata dal M.A.T.T.M. con DFN/2010/14134 del 22/06/2010, mentre la delibera n°20 del 22 giugno 2011 è stata approvata con PNM-2011-0015952 del 28 luglio 2011.

Si osserva che la percentuale di realizzo dei predetti residui risulta abbastanza contenuta, in quanto, principalmente, derivanti da trasferimenti del settore pubblico in senso allargato e/o regionali non ancora realizzati.

Altra piccola parte (circa € 12.000,00) è collegata a contenziosi vari per incasso di diritti sull'Area Protetta. Le relative posizioni sono state trasmesse all'Avvocatura dello Stato che ha intrapreso l'azione giudiziale attraverso la notifica di decreto ingiuntivo cui ha fatto seguito l'azione esecutiva (tentativo di pignoramento mobiliare) fino ad oggi con esito negativo.

RESIDUI PASSIVI

Provenienza	Iniziali	Pagati	radiati	Diff.	% realizzo	Porc.
C/C	2.797.468,33	866.904,50	57.269,49	1.873.294,34	33,04%	63,80%
C/R	2.206.165,04	763.176,33	379.965,34	1.063.023,37	51,82%	36,20%
TOTALI	5.003.633,37	1.630.080,83	437.234,83	2.936.317,71		100,00%

Per quanto riguarda i residui passivi, si evidenzia che la composizione delle spese in conto capitale pari a € 429.067,55 corrisponde al 14,61% del totale. I dati evidenziano che vengono prioritariamente evasi importi dovuti ad anni precedenti.

La procedura di riaccertamento dei residui, in conclusione, ha determinato una variazione dell'avanzo di amministrazione presunto, appostato nel bilancio di previsione per l'esercizio 2012, da € 5.991.153,65 ad € 7.892.434,05.

Il Collegio raccomanda, dato le rilevanti entità delle poste risultanti, di monitorare con accuratezza l'andamento della gestione dei residui attivi per la complessiva gestione amministrativa e contabile dell'Ente.

Il Collegio, in base all'esame effettuato, ritiene di formulare il proprio parere favorevole all'approvazione della Delibera di riaccertamento dei residui attivi e passivi provenienti dall'esercizio 2011 e precedenti.

2) Relazione al Rendiconto Generale dell'esercizio finanziario 2011

Il Collegio dei Revisori dei Conti prende visione della bozza di delibera per l'approvazione del Rendiconto Generale 2011 presentata dall'Amministrazione, unitamente alla relazione illustrativa del Commissario, redatta ai sensi del DPR 97/2003 che tiene conto del modello di contabilità per gli Enti Parco Nazionali (aspetti metodologici del DPR 97/2003) diramato dal Ministero vigilante (nota n. DPN/1D/2005/13300 del 26.05.05).

Risultano allegati i documenti previsti dall'art. 38, co. 2, e art. 44 del citato DPR 97; si rimanda al contenuto della nota integrativa l'illustrazione dei criteri utilizzati per la formalizzazione del documento contabile in esame.

L'approvazione del Rendiconto avviene in ritardo rispetto alla data prevista del 30 aprile parzialmente conseguente agli impegni aggiuntivi dell'Ufficio per la messa a punto della procedura dell'OIV nel 1° anno di corrente applicazione.

Si fa presente che i valori esposti nel Conto economico e nello Stato Patrimoniale sono espressi in unità di euro ai sensi dell'art. 2423 del codice civile.

Il conto economico dell'esercizio 2011 si chiude esponendo un avanzo pari ad € 1.751.759, così determinato:

Valore della produzione	5.013.100
Costo della produzione	3.270.462
Differenza	1.742.638
Oneri finanziari	-135
Partite straordinarie	61.628
Risultato prima delle imposte	1.804.131
Imposte dell'esercizio	52.372
Avanzo economico	1.751.759

Il conto economico si compone delle voci riclassificate sulla base del prospetto di conciliazione, allegato alla nota integrativa, relativamente alle voci di parte corrente risultanti dal rendiconto finanziario e rappresentate come costi e ricavi nel suddetto conto economico.

Il valore della produzione di € 5.013.100 è, per la massima parte, determinato dalle entrate correnti del Rendiconto Generale 2011 pari a € 4.802.023. In particolare i trasferimenti correnti (Stato, Regione, Enti Locali, Agenzia del Demanio) ammontanti a € 4.585.386 rappresentano il 95,49% del totale delle entrate correnti, mentre le entrate proprie, pari a € 216.637 costituiscono appena il 4,51%, tenendo conto che € 85 del cap. 804 relativi agli interessi attivi di c/c bancario vanno a diminuire gli interessi passivi del punto 17 del Conto Economico.

Si sollecita l'Ente a voler ricercare iniziative che possano incrementare la capacità di autofinanziamento delle proprie attività istituzionali (ad esempio: utilizzo del marchio del Parco; posizionamento boe; ingressi regolamentati; ecc.)

Le voci più rilevanti dei costi della produzione sono costituite dal costo per l'acquisizione di servizi, pari ad € 1.552.103 pari al 47,46% (spese per attività

istituzionali, attività promozionali), dal costo del personale € 896.581 pari al 27,41% e dagli ammortamenti pari a € 336.788 pari al 10,30% circa.

Dall'esame della nota integrativa, si rileva il dettaglio della composizione del Conto Economico, anche in riferimento alle partite straordinarie (trasferimenti beni durevoli da MATTM; radiazioni residui, ecc.).

Situazione amministrativa al 31/12/2011

Fondo Cassa all'1/1/2011		4.163.557,65
Riscossioni C/ Competenza	4.413.492,05	
Riscossioni C/ Residui	585.846,41	
		4.999.338,46
Pagamenti C/ Competenza	2.289.844,00	
Pagamenti C/ Residui	763.176,33	
		3.053.020,33
Fondo Cassa al 31/12/2011		6.109.875,78
Residui attivi anno corrente	1.484.737,19	
Residui attivi anni precedenti	3.234.138,80	
		4.718.875,99
Residui passivi anno corrente	1.873.294,34	
Residui passivi anni precedenti	1.063.023,37	
		2.936.317,71
Avanzo di amministrazione		7.892.434,06

Il Fondo cassa al 31.12.2011 corrisponde con la contabile dell'Istituto Tesoriere, nota n. 587 del 30.01.2012.

Il suddetto avanzo di amministrazione si compone di una parte vincolata, come nel dettaglio dimostrata nella nota integrativa, destinata a:

- trattamento di fine rapporto per € 300.214 del personale in servizio (art. 2120 c.c.);
- progetti riapprovati dal M.A.T.T.M. (delibera n. 4/2008 e nota ministeriale 30329 del 22.12.2008) per € 600.000;
- progetti approvati con la delibera n°18/2010 e n°20/2011 per investimenti in c/capitale, approvati da parte dell'organo vigilante di € 2.926.911;
- progetti nazionali e europei per € 831.037;
- contributi destinati alla manutenzione di immobili del Ministero dell'Ambiente e di progetti per migliorare l'assetto idrogeologico compromesso dall'alluvione che ha colpito il comune di Campo nell'Elba il 07 novembre 2011 per € 276.749;

La parte di avanzo disponibile risulta essere pari ad € 2.798.950. Al riguardo, il Collegio osserva che la non tempestiva conoscenza dei trasferimenti correnti non contribuisce a realizzare una più coerente programmazione dell'attività istituzionale dell'Ente.

Si precisa che al 31 dicembre 2011 non risultano iscritte somme per i rinnovi

contrattuali in quanto, come specificato dalla circolare del Ministero dell'Economia e delle Finanze n°40 del 23 dicembre 2010, l'articolo 9 del Decreto Legge n°78/2010 stabilisce che per il personale disciplinato dal decreto legislativo n°165/2001, "non si dà luogo senza possibilità di recupero, alle procedure contrattuali e negoziali relative al triennio 2010-2012".

Situazione Patrimoniale al 31 Dicembre 2011

Detto prospetto riporta le consistenze patrimoniali attive e passive, come segue:

ATTIVITA'	
Immobilizzazioni immateriali	932.188
Immobilizzazioni materiali	1.175.466
Immobilizzazioni finanziarie	4.000
Attivo circolante (Rimanenze)	58.908
Attivo circolante (Residui Attivi)	4.718.876
Attivo circolante (Disponibilità liquide)	6.109.876
Risconti attivi	23.170
TOTALE	13.022.484
PASSIVITA'	
Patrimonio netto	5.511.445
Contributi in c/capitale	0
T.F.R.	300.214
Residui passivi	2.936.319
Ratei passivi	1.597
Risconti passivi	4.272.909
TOTALE	13.022.484

I ratei e risconti sono nel dettaglio indicati nella citata nota integrativa.

Il rilevante importo dei risconti passivi è riferito a somme ricevute per contributi e non imputate al conto economico in quanto non ancora correlate ad opere realizzate, come nel dettaglio riportato nella nota integrativa allegata al Rendiconto Generale.

Le rimanenze di prodotti sono rappresentate dal magazzino di merce in giacenza destinata a rifornire le Case del Parco di Marciana e di Rio nell'Elba nonché la sede di Portoferraio.

Rendiconto finanziario decisionale

Il rendiconto finanziario, redatto sull'unico Centro di Responsabilità individuato nel "Responsabile Direzione" presenta le seguenti risultanze:

	Residui	Accertamenti	Riscossioni
Fondo iniziale di cassa			4.163.557,65
Entrate correnti	67.238,95	4.802.107,80	4.445.063,50

Entrate C/ Capitale	3.112.838,96	487.500,00	302.409,88
Partite di giro	54.060,89	608.621,44	251.865,08
Totali entrate	3.234.138,80	5.898.229,24	9.162.896,11
	Residui	Impegni	Pagamenti
Fondo di cassa finale			6.109.875,78
Uscite correnti	459.431,57	2.938.631,35	2.408.419,46
Uscite C/ Capitale	86.295,48	615.885,55	365.944,64
Partite di giro	517.296,32	608.621,44	278.656,23
Totali uscite	1.063.023,37	4.163.138,34	9.162.896,11

Il Collegio dei Revisori dei Conti, in base all'esame effettuato, ritiene di formulare il proprio parere favorevole all'approvazione del Rendiconto generale 2011.

Applicazione al bilancio di previsione per l'esercizio 2012 dell'avanzo di amministrazione definitivo rilevato al 31/12/2011 e relativo assestamento.

Il Collegio dei Revisori dei Conti prosegue esaminando la bozza di delibera del Commissario inerente l'applicazione dell'avanzo di amministrazione definitivo rilevato al 31/12/2011 come risulta dal Rendiconto Generale esaminato sopra.

In base a quanto sopra, il bilancio di previsione per l'esercizio 2012, nella parte riguardante l'avanzo di amministrazione applicato ed il fondo di cassa vengono, rispettivamente, aumentati di € 1.901.280,41 (da euro 5.991.153,65 ad euro 7.892.434,06) e di € 2.854.658,33 (da euro 3.255.217,45 ad euro 6.109.875,78).

Contestualmente l'assestamento al bilancio di previsione 2012 tiene conto degli accertamenti di entrata verificati e delle corrispondenti previsioni di spesa.

Variazioni di competenza

PREVISIONI DI COMPETENZA (Entrata)	
Previsioni di bilancio per i capitoli interessati	6.407.402,64
Incrementi per maggiore avanzo di amministrazione	1.901.280,41
Incrementi per maggiori entrate	156.950,10
Riduzione per minori entrate	352.748,99
Previsione rettificata	8.112.884,16

Le maggiori entrate derivano principalmente dall'avanzo di amministrazione.

PREVISIONI DI COMPETENZA (Uscita)	
Previsioni di bilancio per i cap.li interessati	1.977.157,15
Incrementi	1.708.186,72
Riduzioni	2.705,20
Previsione rettificata	3.682.638,67

Le maggiori uscite sono correlate all'utilizzo dell'avanzo di amministrazione applicato.

Variazioni di Cassa

PREVISIONI DI CASSA (Entrata)	
Previsioni di bilancio per i capitoli interessati	4.104.861,53
Incrementi del fondo di cassa	2.854.658,33
Incrementi per nuove riscossioni	156.950,10
Riduzione per minori entrate	352.748,99
Previsione rettificata	6.763.720,97

PREVISIONI DI CASSA (Uscita)	
Previsioni di bilancio per i cap.li interessati	2.404.126,66
Incrementi	2.661.564,64
Riduzioni	2.705,20
Previsione rettificata	5.062.986,10

Prospetto dimostrativo degli equilibri di Bilancio

TOTALI VARIAZIONI DI COMPETENZA

Maggiori Entrate	€ 2.058.230,51	Maggiori Uscite	€ 1.708.186,72
Minori Uscite	€ 2.705,20	Minori Entrate	€ 352.748,99
Totale a pareggio	€ 2.060.935,71	Totale a pareggio	€ 2.060.935,71

TOTALI VARIAZIONI DI CASSA

Maggiori Entrate	€ 3.011.608,43	Maggiori Uscite	€ 2.661.564,64
Minori Uscite	€ 2.705,20	Minori Entrate	€ 352.748,99
Totale a pareggio	€ 3.014.313,63	Totale a pareggio	€ 3.014.313,63

Le variazioni sopra indicate mantengono l'equilibrio di bilancio.

Il Bilancio di Previsione 2012 è stato approvato dall'Amministrazione Vigilante con la nota PNM/2012/0007479 del 11.04.2012.

Il Collegio dei Revisori dei Conti, in base all'esame effettuato, ritiene di formulare il proprio parere

favorevole all'approvazione dell'assestamento del bilancio di previsione 2012.

Si raccomanda l'invio dei documenti contabili per il prescritto parere della Comunità del Parco, successivamente alla intervenuta Delibera del Consiglio Direttivo.

4) Verifica di cassa e dell'economato.

VERIFICA DELLA CASSA GENERALE AL 29 GIUGNO 2012

Fondo di cassa al 01.01.2012		6.109.875,78
Reversali emesse a tutto il 29.06.2012		
In conto Competenza	265.771,63	
In conto Residui	541.743,51	807.515,14
Mandati di pagamento emessi a tutto il 29.06.2012		
In Conto Competenza	986.132,45	
In Conto Residui	1.357.225,74	2.343.358,19
Saldo Contabile		4.574.032,73
Saldo del Tesoriere (Monte dei Paschi di Siena S.p.A. - Ag. Portoferrato)		4.598.457,12
Differenza		24.424,39

Il Collegio dei Revisori, dopo le opportune verifiche, riscontra che la differenza rilevata dipende da:

Entrate riscosse dal Tesoriere da regolarizzare	24.096,00
Mandati emessi dal Parco e non ancora caricati dalla Tesoreria	2.086,60
Uscite pagate dal Tesoriere da regolarizzare	1.758,21
Differenza	24.424,39

Ultima reversale emessa è la n°218 del 25 giugno 2012 di € 170,00

Ultimo mandato emesso è il n°690 del 29 giugno 2012 di € 1.665,52

VERIFICA DELLA CASSA ECONOMATO

Costituzione fondo anno 2012	5.000,00
Reintegro provvedimento n° 381 del 07 giugno 2012	4.953,80
Totale Entrate	9.953,80
Spese sostenute fino al 05 luglio 2012	6.059,80
Saldo Contabile al 05 luglio 2012	3.894,00
Contanti in cassa al 05 luglio 2012	3.894,00

VALORI BOLLATI

Risultano in disponibilità, n°1 marca da bollo da € 1,81 ciascuna, per un totale di € 1,81 .

VERIFICA DEI C/C POSTALI

L'Ente Parco gestisce un solo c/c postale, n°11984523, che alla data del 04.05.2012 presenta un saldo di € vive 1.573,61 che concorda con l'ultimo estratto conto pervenuto da Banco Posta - Poste Italiane

S.p.A. in data 20.06.2012.

BUONI PASTO

Al 05 luglio 2012 risultano in disponibilità n. 750 buoni da € 13,00 ciascuno per un valore totale di € 9.750,00.

BUONI CARBURANTE

Non risultano in disponibilità.

Si allegano le copie conformi dei saldi del c/c bancario e postale.

5) Varie ed eventuali

a) C/Personale SICO 2010

L'Ente ha provveduto alla compilazione ed inoltro del SICO - c/personale 2011. L'inoltro è stato effettuato in data 02 giugno 2012. Il prospetto cartaceo è firmato dal Presidente del Collegio.

b) Anagrafe delle prestazioni (Circolare M.E.F. 18/2011)

- In data 28 giugno 2012 l'Ente ha provveduto a trasmettere attraverso la procedura perla.pa.gov.it:
- l'elenco degli incarichi conferiti nell'anno 2011 al personale dipendente,
 - l'elenco degli incarichi conferiti dall'Ente nel secondo semestre 2011 a consulenti.

c) Spese pubblicitarie

In data 20 marzo 2012 è stata data comunicazione, ai sensi art. 41 D.Lvo 177 del 31 luglio 2005, ad AGCOM delle spese pubblicitarie istituzionali, come da modello EP - Enti Pubblici anno 2011 della Autorità. La spesa complessiva è stata pari ad € 1.000,00.

d) Immobile dell'Ente presso l'Isola del Giglio (GR)

Il Collegio prende visione:

1. della nota 11.06.2012, n. 2910 del C.F.S. Portoferraio con la quale si comunica che con la istituzione del nuovo Comando Stazione C.F.S. Parco Isola del Giglio, i locali attualmente destinati dall'Ente alla sede staccata C.F.S. del Giglio, non saranno più idonei a ospitare l'istituendo Comando;
2. infatti, con successiva nota del 16.06.2012, n. 1/III 1/1 del CFS Isola del Giglio viene comunicata l'istituzione del Comando Stazione Parco di Isola del Giglio e contestuale soppressione del Comando Stazione Monte Argentario e sede staccata di Isola del Giglio.

Pertanto, a seguito del nuovo riassetto CFS e delle conseguenti diverse esigenze funzionali occorrenti, l'Ente intende procedere alla razionalizzazione degli immobili destinati allo stesso CFS per le attività istituzionali dell'Ente (nota n. 4571 del 28.06.2012 a firma del Commissario Straordinario, destinata al Direttore del Parco).

Il Collegio osserva che, in tale ottica di razionalizzazione, occorre tenere presente che l'Ente è proprietario di un immobile sito in Comune di Isola del Giglio (atto Notaio Bruno Detti del 20.03.2002, registrato 08.04.2002 n. 362, serie IV) a suo tempo comprato dall'Amministrazione Provinciale di Grosseto che, allo stato, non è utilizzato per i fini istituzionali dell'Ente, ma di fatto sempre occupato gratuitamente dai Vigili del Fuoco di Grosseto per le proprie attività istituzionali. Detta situazione genera indubbiamente un danno erariale per l'Ente, oltre che essere in contrasto con la clausola posta all'ultimo capoverso dell'art. 1 del contratto suddetto, sia da un punto di vista soggettivo (Vigili del Fuoco e non Protezione Civile) che di contenuto (uso limitato di un unico locale per mesi estivi su preventiva richiesta motivata e fini istituzionali di Protezione Civile).

Infine, desta perplessità la clausola posta al successivo art. 6 del citato contratto, laddove è posta una condizione ventennale di non alienazione del bene che non appare "di conveniente limite di tempo e non risponde ad un apprezzabile interesse di una delle parti" (art. 1379 C.C.).

Pertanto, detta condizione potrebbe risultare come non apposta in quanto illegittima ovvero farne dichiarare l'illegittimità nelle opportune sedi.

Quindi il presente immobile potrebbe essere alienato e/o utilizzato, nell'ottica della razionalizzazione sopra evidenziata.

c) Parco auto dell'Ente

Infine il Collegio prende visione della consistenza del parco auto dell'Ente (in grande parte destinato ad uso promiscuo per le finalità istituzionali dell'Ente) rilevando la obsolescenza del materiale e gli elevati costi di gestione e manutenzione degli stessi.


Pertanto, tenuto conto del limite di spesa previsto, da ultimo, dalla L. 122/2011, si suggerisce un rinnovo del parco macchine di cui trattasi, con le modalità e forme previste dalle norme di contabilità e relativo scarico inventariale.

Il presente verbale, dopo lettura ed approvazione, viene chiuso alle ore 17.30

Il Collegio dei Revisori dei Conti

Il Presidente Dr.ssa Patrizia Carraro

Il Componente Avv. Pierluigi Boroni



BILANCIO CONSUNTIVO

Situazione amministrativa anno 2011

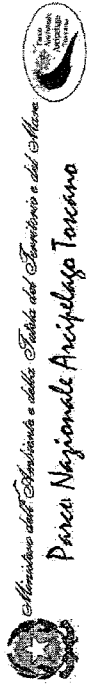
Situazione Amministrativa

Esercizio 2011

Consistenza della cassa all'inizio dell'esercizio		€	4.163.557,65
Riscossioni	in c/competenza	€	4.413.492,05
	in c/residui	€	585.846,41
		€	4.999.338,46
Pagamenti	in c/competenza	€	2.289.844,00
	in c/residui	€	763.176,33
		€	3.053.020,33
Consistenza della cassa alla fine dell'esercizio		€	6.109.875,78
Residui attivi	degli esercizi precedenti dell'esercizio	€	3.234.138,80
		€	1.484.737,19
		€	4.718.875,99
Residui passivi	degli esercizi precedenti dell'esercizio	€	1.063.023,37
		€	1.873.294,34
		€	2.936.317,71
Avanzo d'amministrazione alla fine dell'esercizio		€	7.892.434,06
L'utilizzazione dell'avanzo di amministrazione per l'esercizio 2011 risulta così prevista:			
Parte vincolata			
al Trattamento di fine rapporto		€	300.213,55
ai Fondi per rischi ed oneri		€	-
Cap. 1004 Fondo spec. per i rinnovi contrattuali		€	-
al Fondo ripristino investimenti per i seguenti altri vincoli		€	4.793.270,20
Cap. 101 Assegni e indennità alla presidenza		€	26.459,72
Cap. 102 Comp. Ind. ai comp. organi colleg. amm.		€	45.490,57
Cap. 103 Compens. inden. Comp. Colleg. Revisori Conti		€	8.332,72
Cap. 1140 Interv. Progr. triennali del Ministero Ambiente		€	18.700,46
Cap. 1155 Real.campo boe Capraia - Giannutri - Gorgona		€	350.000,00
Cap. 1150 Real. camp. boe Capraia- Giannutri- Gorgona		€	250.000,00
Cap. 1153 Interventi per l'Area Marina Protetta		€	2.926.910,90
Cap. 1127 Realizz.di itin. turist. natur. - sentieristica		€	512.768,72
Cap. 1201 Acquisti di mobili arredi e macchine da ufficio		€	14.261,99
Cap. 1163 Real. Opere di manut.caserme CTA-CFS		€	17.445,94
Cap. 1207 Acquisti di attrezzatura varia e minuta		€	5.885,50
Cap. 1210 Acquisti di impianti attrezz. e macchinari		€	3.449,00
Cap. 1001 Acquisto software e licenze d'uso temp. Ind.		€	898,00
Cap. 418 Uscite per gestione dell'Isola di Pianosa		€	1.018,00
Cap. 518 Spese per prevenzione e repressione incendi		€	2.313,00
Cap. 524 Uscite realiz. marchio Parchi della Toscana		€	1.984,92
Cap. 527 Uscite per attuazione progetto Argomarine		€	187.339,98
Cap. 535 Uscite per attiv. Istituz. Zon. esond. 7 novembre 2011		€	139.171,30
Cap. 536 Uscite per manutenzione immobili MATTM		€	137.577,69
Cap. 423 Uscita per mes. in sic. ex Caserma Teseo Tesei		€	165,00
Cap. 528 Uscite per biodiversità		€	74.088,98
Cap. 1011 Fondo risparmi legge n°266/05		€	9.100,00
Cap. 533 Uscite per progetto "Montecristo 2010"		€	56.839,75
Cap. 1102 Acquisti edifici		€	3.068,06
Totale parte vincolata		€	5.093.483,75
Parte disponibile			
Parte disponibile		€	2.798.950,31
Parte di cui non si prevede utilizzazione nell'esercizio 2012		€	-
Totale parte disponibile		€	2.798.950,31
Totale Risultato di amministrazione presunto (*)		€	7.892.434,06

(*) L'IMPORTO INDICATO RAPPRESENTA IL RISULTATO DI AMMINISTRAZIONE EFFETTIVO

*Rendiconto finanziario gestionale
anno 2011*



Compto del bilancio

Ente Parco Nazionale dell'Arcipelago Toscano

RENDICONTO FINANZIARIO GESTIONALE - ENTRATE

codice	1	1.1.2.1	1.1.2.1	1.1.2.1	1.1.2.1	1.1.2.1	1.1.2.2	1.1.2.2	1.1.2.2	1.1.2.3	1.1.2.3	1.1.2.3	1.1.2.3
N.	2	301	302	303	309	311	401	304	305	306			
Denominazione	3												
Capitolo	4												
	5	5.497.350,00	4.163.557,85										
	6	596.484,51											
	7	0,00											
	8	6.093.834,51											
	9	0,00											
	10	0,00											
	11	6.093.834,51											
	12	0,00											
	13	0,00											
	14	0,00											
	15	0,00											
	16	0,00											
	17	0,00											
	18	0,00											
	19	0,00											
	20	0,00											
	21	0,00											
	22	0,00											
	23	0,00											
1.1.2 - ENTRATE DERIVANTI DA TRASFERIMENTI CORRENTI													
1.1 - TITOLO 1 - ENTRATE CORRENTI													
1 - CENTRO DI RESP. RESPONSABILE DIREZIONE													
1.1.2.1 - ENTRATE DA TRASFERIMENTI CORRENTI													
1.1.2.2 - ENTRATE DA TRASFERIMENTI CORRENTI													
1.1.2.3 - ENTRATE DA TRASFERIMENTI CORRENTI													

Ente Parco Nazionale dell'Arcipelago Toscano



Ministero dell'Ambiente e delle Politiche del Territorio e del Mare
Parco Nazionale Arcipelago Toscano



Conto del bilancio

RENDICONTO FINANZIARIO GESTIONALE - ENTRATE

Codice		1.1.2.4		1.1.2.4		1.1.2.4		1.1.3.1		1.1.3.1		1.1.3.1		1.1.3.1		1.1.3.1					
N.		307		308		310		701		702		704		705		706		707		708	
Denominazione		TRASFERIMENTI IN FAVORE CORRENTI DEL SETTORE PUBBLICO ALLUNGATO		TRASFERIMENTI DALLA COMUNITA' EUROPEA PROGETTO LIFE		TRASFERIMENTI DALLA COMUNITA' EUROPEA PROGETTO ARDORIANE		PROVENTI DALLA VENDITA PARCHI E DALL'USO DEL MARCHIO		RICAVI DALLA VENDITA DI PUBBLICAZIONI		PROVENTI DERIVANTI DALLE PRESTAZIONI DEI SERVIZI		REALIZZI PER CESSIONE MATERIALE FUORI USO		RICAVI DALLA VENDITA E COMMERCIALIZZAZIONE DI MATERIALE PROMOZIONALE		PROVENTI DERIVANTI DALL'UTILIZZO DEL PATRIMONIO DELLENTE		PROVENTI DERIVANTI DALLA GESTIONE DELLE STRUTTURE RICETTIVE DELLENTE	
Iniziali		383.292,00		5.940,00		40.604,00		0,00		2.500,00		0,00		0,00		6.000,00		0,00		0,00	
in aumenti (7+8)		0,00		0,00		0,00		0,00		0,00		0,00		0,00		0,00		0,00		0,00	
in diminuzioni (4-7)		0,00		0,00		0,00		0,00		0,00		0,00		0,00		0,00		0,00		0,00	
Definitive (4+5-6)		383.292,00		5.940,00		40.604,00		4.186.076,69		1.000,00		1.500,00		0,00		3.000,00		3.000,00		0,00	
Ricarica		191.646,96		0,00		17.178,55		3.983.001,19		626,62		0,00		0,00		1.174,21		0,00		0,00	
Rimborso da ricevere (10-8)		191.646,04		5.355,49		23.425,45		622.385,28		45,00		0,00		0,00		50,40		0,00		0,00	
Totale accantonamenti (8+9)		383.292,00		5.355,49		40.604,00		4.585.386,46		671,62		0,00		0,00		1.224,61		0,00		0,00	
in + (10-7)								389.308,77								1.775,39					
in - (7-10)		584,51								328,38						1.775,39					
Residuo all'inizio dell'esercizio		191.646,04		0,00		40.604,00		323.642,04		46,50		0,00		0,00		43,20		0,00		0,00	
Ricarica		191.646,96		0,00		40.604,00		280.621,96		46,50		0,00		0,00		43,20		0,00		0,00	
Rimessi da riscuotere (16-14)		0,00		0,00		0,00		43.020,00		0,00		0,00		0,00		0,00		0,00		0,00	
Totale (14+15)		191.646,96		0,00		40.604,00		323.641,96		0,00		0,00		0,00		43,20		0,00		0,00	
in + (16-15)																43,20					
in - (15-16)		0,08						0,08													
Previsioni		574.808,04		5.940,00		81.208,00		4.519.718,73		1.049,50		0,00		0,00		3.043,20		0,00		0,00	
Riscossioni		383.291,92		0,00		57.782,95		4.243.623,14		676,12		0,00		0,00		1.217,41		0,00		0,00	
in + (20-19)																1.825,79					
in - (19-20)		191.646,12		5.940,00		23.425,45		276.095,59								50,40					
Differenza residuo alle previsioni		191.646,04		5.355,49		23.425,45		665.405,28		45,00		0,00		0,00		50,40		0,00		0,00	
Totale dei residui attivi al termine dell'esercizio (9+15)		191.646,04		5.355,49		23.425,45		665.405,28		45,00		0,00		0,00		50,40		0,00		0,00	

1.1.2 - ENTRATE DERIVANTI DA TRASFERIMENTI CORRENTI

1.1 - TITOLO 1 - ENTRATE CORRENTI

1 - CENTRO DI RESP. RESPONSABILE DIREZIONE

1.1.2 - ENTRATE DERIVANTI DA TRASFERIMENTI CORRENTI

1.1.2.4 - ENTRATE DERIVANTI DA TRASFERIMENTI CORRENTI

1.1.2.4 - ENTRATE DERIVANTI DA TRASFERIMENTI CORRENTI

1.1.2.4 - ENTRATE DERIVANTI DA TRASFERIMENTI CORRENTI



Conto del bilancio

Ente Parco Nazionale dell'Arcipelago Toscano

RENDICONTO FINANZIARIO GESTIONALE - ENTRATE

1 - CENTRO DI RESP. RESPONSABILE DIREZIONE		1.1.3 - ALTRE ENTRATE													
1.1.3.2		1.1.3.3		1.1.3.3		1.1.3.3		1.1.3.4		1.1.3.4		1.1.3.4		1.1.3.4	
codice	N.	804	901	1003	1005	1006	703	719	720	1001	1002	1007			
Denominazione		INTERESSI ATTIVI SU MUTUI, CREDITI E CONTI CORRENTI	RECUPERO SPESE PER DANNO INCASSI AL PATRIMONIO	RECUPERI E RIMBORSI DIVERSI	INIZIATIVE DI ASSICURAZIONE	CONCORSI NELLE SPESE	CONTRIBUTI E LIBERALITA' DA TERZI	CONTRIBUTI MONETARI PASCHI DI SEBIA SPA	CONTRIBUTO CASSA RIPARMI DI FIRENZE	PROFUGI E CONSOLIDAZIONI AMERICHE COSE RISCHIAMENTO UMANI	INDENNITA' DI SANZIONI AMMINISTRATIVE	ENTRATE EVENTUALI			
Indicazioni															
in aumento (7 - 4)		200,00	0,00	5.500,00	1.000,00	2.500,00	1.000,00	0,00	0,00	0,00	0,00	30.000,00			
in diminuzione (6 - 7)		0,00	0,00	4.004,00	4.900,00	0,00	0,00	0,00	0,00	0,00	0,00	0,00			
Differenza (4 + 5 - 6)		200,00	0,00	9.504,00	5.900,00	2.500,00	1.000,00	0,00	0,00	0,00	0,00	30.000,00			
Risorse (4 + 5 - 6)		84,76	0,00	7.702,80	6.088,88	8.010,00	300,00	0,00	0,00	0,00	0,00	20.216,16			
Rimasti da rimborsare (10 - 8)		0,00	0,00	5.161,40	0,00	626,78	0,00	0,00	0,00	0,00	0,00	6.305,97			
Totale accantonamenti (8 - 9)		84,76	0,00	12.864,20	6.088,88	8.636,78	300,00	0,00	0,00	0,00	0,00	26.522,13			
Risorse (10 - 7)				3.360,20	188,88	6.136,76									
Differenza (7 - 10)		115,24					700,00					3.477,87			
Residuo all'inizio dell'esercizio		0,00	0,00	1.529,75	0,00	592,85	0,00	0,00	0,00	0,00	0,00	789,02			
Risorse		0,00	0,00	1.350,00	0,00	592,85	0,00	0,00	0,00	0,00	0,00	789,02			
Rimasti da rimborsare (16 - 14)		0,00	0,00	75,75	0,00	0,00	0,00	0,00	0,00	0,00	0,00	0,00			
Totale (14 + 15)		0,00	0,00	1.425,75	0,00	592,85	0,00	0,00	0,00	0,00	0,00	789,02			
in + (16 - 13)				104,00											
in - (13 - 16)				11.033,75	5.900,00	3.082,85	1.000,00					30.789,02			
Previdenti		200,00	0,00	11.033,75	5.900,00	3.082,85	1.000,00					30.789,02			
Risorse		84,76	0,00	9.052,80	6.088,88	8.592,85	300,00					21.005,18			
in + (20 - 19)				188,88											
in - (19 - 20)		115,24		1.980,95			700,00					9.783,84			
Totale dei residui attivi al termine dell'esercizio (9 + 15)		0,00	0,00	5.237,15	0,00	626,78	0,00	0,00	0,00	0,00	0,00	6.305,97			

Conto del bilancio



Ministero dell'Economia e delle Finanze dello Stato - *Ente Parco Nazionale dell'Arcipelago Toscano*



Ente Parco Nazionale dell'Arcipelago Toscano

RENDICONTO FINANZIARIO GESTORALE - ENTRATE

Capitolo	N.	Denominazione	1.1.3.4 1008	1.1.3.4 1009	1.1.3.4 1010	1.1.3.4 1011-1013				1.2.1.1 1101	1.2.1.2 1201	1.2.1.3 1301	1.2.1.3 1302	1.2.1.3 1303
						TOTALE ENTRATE CORRIMENTI CENTRO DI DIREZIONE*	TOTALE ENTRATE CORRIMENTI DIRIZIONE**	TOTALE CORRISPI ENTRATE CORRISPI	TOTALE ENTRATE CORRIMENTI CORRISPI DIRIZIONE*					
Gestione di competenza	1													
	2													
	3													
	4	Iniziali	0,00	0,00	0,00	110.700,00	2.448.168,00	2.448.168,00				0,00	0,00	0,00
	5	In aumento (7-4)	0,00	0,00	201,81	134.105,81	1.992.714,50	1.992.714,50				0,00	0,00	0,00
	6	In diminuzione (4-7)	0,00	0,00	0,00	34.900,00	34.900,00	34.900,00				0,00	0,00	0,00
	7	Definitive (4+5-6)	0,00	0,00	201,81	210.905,81	4.406.382,50	4.406.382,50				0,00	0,00	0,00
	8	Riscosse	0,00	0,00	0,00	198.626,79	4.161.626,97	4.161.626,97				0,00	0,00	0,00
	9	Rimaste da riscuotere (10-8)	0,00	0,00	200,00	18.095,55	640.480,83	640.480,83				0,00	0,00	0,00
	10	Totale accantonamenti (8+9)	0,00	0,00	200,00	216.721,34	4.802.107,80	4.802.107,80				0,00	0,00	0,00
	11	in + (10-7)				6.415,53	395.725,30	395.725,30				0,00	0,00	0,00
	12	in - (7-10)			1,81									
	13	Resti all'inizio d'esercizio	0,00	0,00	3.921,20	27.137,52	350.779,56	350.779,56				0,00	0,00	0,00
14	Riscossi	0,00	0,00	0,00	2.814,57	283.436,53	283.436,53				0,00	0,00	0,00	
15	Rimasti da riscuotere (18-14)	0,00	0,00	3.921,20	24.218,95	67.238,95	67.238,95				0,00	0,00	0,00	
16	Totali (14+15)	0,00	0,00	3.921,20	27.033,52	350.675,48	350.675,48				0,00	0,00	0,00	
17	Verdetti in + (16-13)													
18	in - (13-16)				104,08	104,08	104,08							
19	Previsioni	0,00	0,00	4.123,01	237.443,33	4.757.162,06	4.757.162,06				0,00	0,00	0,00	
20	Riscossioni	0,00	0,00	0,00	201.440,36	4.445.063,50	4.445.063,50				0,00	0,00	0,00	
21	in + (20-19)													
22	in - (19-20)				36.002,97	312.098,56	312.098,56				0,00	0,00	0,00	
23	Totale dei residui attivi al termine dell'esercizio (9+15)	0,00	0,00	4.123,01	42.314,50	707.719,78	707.719,78				0,00	0,00	0,00	
					42.314,50	707.719,78	707.719,78				0,00	0,00	0,00	0,00
1.2.1 - ENTRATE PER ALIENAZIONE DEI BENI PATRIMONIALI E RISCOSSIONE DI CREDITI														
1.2. TITOLO 2 - ENTRATE IN CONTO CAPITALE														
1 - CENTRO DI RESP. RESPONSABILE DIREZIONE*														
1.1 - ALTRE ENTRATE														
1.1.3 - ALTRE ENTRATE														
1.1.3.4 - ALTRE ENTRATE														

Conto del bilancio



Commissione dell'Assemblea e della Società del Territorio e del Comune
Parco Nazionale Arcipelago Toscano



Ente Parco Nazionale dell'Arcipelago Toscano

RENDICONTO FINANZIARIO GESTIONALE - ENTRATE

Table with columns for codes (1-23) and rows for various financial items (1.2.2.1, 1.2.2.2, etc.) and their corresponding amounts. Includes sections for '1 - CENTRI DI RESP. RESPONSABILE DIREZIONE', '1.2 - TITOLO 2 - ENTRATE IN CONTO CAPITALE', and '1.2.2 - ENTRATE DERIVANTI DA TRASFERIMENTI IN CONTO CAPITALE'.

Ente Parco Nazionale dell'Arcipelago Toscano



Parco Nazionale Arcipelago Toscano

Conto del bilancio

RENDICONTO FINANZIARIO GESTIONALE - ENTRATE

Table with columns for account codes (1-23) and various financial entries (1.2.3.1, 1.4.1.1, etc.) showing income and expenses.



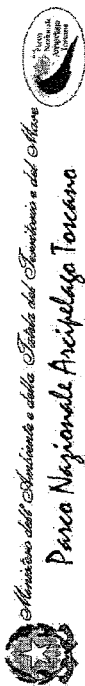
Ministero dell'Ambiente e della Tutela del Territorio e del Mare
Parco Nazionale Arcipelago Toscano

Conto del bilancio

Ente Parco Nazionale dell'Arcipelago Toscano

RENDICONTO FINANZIARIO GESTIONALE - ENTRATE

Table with columns for codes (1-23), descriptions, and financial amounts. It is divided into sections for 'Gestione dei residui attivi', 'Gestione di casa', and 'Gestione di competenza'. The table includes sub-sections like '1.4.1.1 ENTRATE AVENTI NATURA DI GIRO' and '1.4.1.2 ENTRATE AVENTI NATURA DI GIRO'. It lists various income types such as 'Rimborso di somme versate per conto di terzi', 'Rendite da conto di risparmio', and 'Rimborso di spese per conto di terzi'.




Conto del bilancio

Parco Nazionale Arcipelago Toscano

Ente Parco Nazionale dell'Arcipelago Toscano

RENDICONTO FINANZIARIO GESTIONALE - ENTRATE

Table with 23 columns and multiple rows detailing financial data. Columns include: codice, N., Ripiegato del Bil. Centro di Resp., Denominazione, Titolo IV, Titolo III, Titolo II, Titolo I, Totale della sezione per voce del conto di ripartizione, Titolo I, Titolo II, Titolo III, Titolo IV, Avanzo di amministrazione all'esercizio, TOTALE, and TOTALE GENERALE. Rows include: Capitolo, Denominazione, Iniziali, In aumento, In diminuzione, Differenze, Riscosse, Rimaste da riscuotere, Totale accertamenti, Differenza, Residuo all'inizio dell'esercizio, Residuo, Rimaste da riscuotere, Totale (14+15), Variazioni, Previsioni, Riscossioni, Differenza, and Totale dei residui all'al termine dell'esercizio.



Ministero dell'Ambiente e della Tutela del Territorio e del Mare
Parco Nazionale Arcipelago Toscano

Ente Parco Nazionale dell'Arcipelago Toscano

Conto del bilancio

RENDICONTO FINANZIARIO GESTIONALE - USCITE

Codice		Descrizione		1.1.1.1		1.1.1.1.1		1.1.1.1.1.1		1.1.1.1.1.1.1		1.1.1.1.1.1.1.1		1.1.1.1.1.1.1.1.1		1.1.1.1.1.1.1.1.1.1		1.1.1.1.1.1.1.1.1.1.1		1.1.1.1.1.1.1.1.1.1.1.1		1.1.1.1.1.1.1.1.1.1.1.1.1		
N.		Determinazione		101		102		103		104		105		106		201		202		203		203		
Capitolo		Obiettivo di amministrazione		MISIONI E INTERVENTI ALLA PRESIDENZA		CONFERENZE, INCONTRI, AI ORGANI COLLEGIALI DI AMMINISTRAZIONE		CONFERENZE, INCONTRI, E IL COLLEGIO DEI REVISORI DEI CONTI		COMPENSI E AMBIZIONI AL NUCLEO DI VALUTAZIONE		INQUANTITÀ E RIMBORSO ISTITUZIONALE		FUNZIONAMENTO COMUNITÀ DEL PARCO		STIPENDI ED ALTRI ASSEGNI FISCP AL PERSONALE		COMPENSI LAVORO STRAORDINARIO PERSONALE OPERANTE		ONERI PREVIDENZIALI ASSISTENZIALI CARICO DELL'ENTE				
					56.839,00	90.520,00	14.182,00	0,00	4.857,00	1.935,00	540.000,00	4.002,00	160.000,00											
					0,00	0,00	0,00	0,00	0,00	0,00	40.000,00	0,00	20.000,00											
					0,00	0,00	0,00	0,00	0,00	0,00	2.329,84	0,00	0,00											
					56.839,00	90.520,00	14.182,00	0,00	4.857,00	1.935,00	577.670,36	4.002,00	180.000,00											
					0,00	0,00	855,45	0,00	4.187,92	0,00	520.871,06	0,00	145.794,35											
					27.182,28	1.380,00	4.516,02	0,00	769,08	1.170,00	520.871,06	4.001,95	21,83											
					27.182,28	1.380,00	5.405,47	0,00	4.857,00	1.170,00	520.871,06	4.001,95	145.806,24											
					29.656,72	89.140,00	8.775,53																	
					3.644,74	10.499,82	6.465,39	0,00	4.027,93	2.117,00	56.799,30	0,05	30.193,76											
					280,26	4.671,46	2.585,18	0,00	2.995,92	0,00	716,77	4.900,17	0,00											
					0,00	5.828,36	3.880,21	0,00	1.042,01	2.117,00	716,77	4.900,17	0,00											
					280,26	10.499,82	6.465,39	0,00	4.027,93	2.117,00	716,77	4.900,17	0,00											
					3.364,48		0,00		0,00															
					60.483,74	101.019,82	20.847,39	0,00	8.984,93	4.062,00	578.969,13	8.902,17	180.000,00											
					280,26	4.671,46	3.471,63	0,00	7.173,84	0,00	521.699,83	4.900,17	145.794,35											
					60.203,48	96.348,36	17.175,76																	
					27.182,28	7.208,36	8.396,23	0,00	1.811,09	4.062,00	56.799,30	4.002,00	30.215,84											
									1.811,09	3.287,00	4.001,95	21,88												

1.1.1 - FUNZIONAMENTO
1.1 - TITOLO I - USCITE CORRENTI
1 - CENTRO DI RESP. RESPONSABILE DIREZIONE



Ministero dell'Ambiente e delle Politiche del Territorio e del Mare

Parco Nazionale Arcipelago Toscano

Conto del bilancio

Ente Parco Nazionale dell'Arcipelago Toscano

RENDICONTO FINANZIARIO GESTIONALE - USCITE

Table with columns for codes (1.1.1.2, 204-214) and descriptions of expenses. Includes sub-sections for '1 - CENTRO DI RESP. RESPONSABILE DIREZIONE', '1.1 - TITOLO 1 - USCITE COERENTI', and '1.1.1 - FUNZIONAMENTO'.

Conto del bilancio




Ministero dell'Ambiente e della Tutela del Territorio e del Mare
 Parco Nazionale Arcipelago Toscano

Ente Parco Nazionale dell'Arcipelago Toscano

RENDICONTO FINANZIARIO GESTIONALE - USCITE

codice		1 - CENTRO DI RESP. RESPONSABILE DIREZIONE																			1.1 - FUNZIONAMENTO					
N.		1.1.1.2																			1.1.1.2					
Denominazione		1.1.1.2																			1.1.1.2					
		1.1.1.2																			1.1.1.2					
Iniziali		1.1.1.2																			1.1.1.2					
In aumento (7 - 4)		1.1.1.2																			1.1.1.2					
In diminuzione (4 - 7)		1.1.1.2																			1.1.1.2					
Saldo (1 + 3 - 6)		1.1.1.2																			1.1.1.2					
Pagate		1.1.1.2																			1.1.1.2					
Rimasta da pagare (10 - 8)		1.1.1.2																			1.1.1.2					
Totale impegni (8 + 9)		1.1.1.2																			1.1.1.2					
Differenza (10 - 7)		1.1.1.2																			1.1.1.2					
Riposte (10 - 7)		1.1.1.2																			1.1.1.2					
Residui all'inizio dell'esercizio (7 - 10)		1.1.1.2																			1.1.1.2					
Pagati		1.1.1.2																			1.1.1.2					
Rimasti da pagare (16 - 14)		1.1.1.2																			1.1.1.2					
Totale (14 + 15)		1.1.1.2																			1.1.1.2					
In + (16 - 13)		1.1.1.2																			1.1.1.2					
In - (13 - 16)		1.1.1.2																			1.1.1.2					
Previsioni		1.1.1.2																			1.1.1.2					
Pagamenti		1.1.1.2																			1.1.1.2					
Riposte (20 - 19)		1.1.1.2																			1.1.1.2					
Differenza (19 - 20)		1.1.1.2																			1.1.1.2					
Totale dei residui passivi al termine dell'esercizio (8 + 9)		1.1.1.2																			1.1.1.2					
215	215	SPESSE PER ACCERTAMENTI SANITARI DEL PERSONALE	218	218	SPESSE SOCIALI MENSA, SERVIZI SOCIALI, MENSA, BIORION PASTO ECC.	219	219	COMPENSI PERSONALE A TEMPO DETERMINATO	220	220	TRATTAMENTO ACCESSORIO ORDINARIA	221	221	FONDO INCASSI PRODUTTIVITA' PERSONALE ANNO 2005	222	222	USCITE PER IL RINNOVO E PARTECIPAZIONE ALL'AMMINISTRAZIONE PER CORSI INDETTATI PER MANUTENZIONE AMMINISTRATIVA	401	401	USCITE PER ACQUISTO ENERGIA ELETTRICA	402	402	USCITE PER ACQUISTO GAS ED ENERGIA ELETTRICA	403	403	SPESSE PER IL RISCALDAMENTO
		800,00			24.000,00			0,00			69.665,00			0,00			0,00					4.000,00				0,00
		2.000,00			8.000,00			0,00			0,00			0,00			0,00					1.500,00				0,00
		0,00			0,00			0,00			0,00			0,00			0,00					1.500,00				0,00
		2.800,00			32.000,00			0,00			69.665,00			0,00			0,00					4.500,00				0,00
		788,64			14.766,54			0,00			52.248,70			0,00			0,00					4.149,41				0,00
		175,68			11.627,20			0,00			17.416,24			0,00			0,00					0,00				0,00
		944,32			28.393,74			0,00			69.084,94			0,00			0,00					4.149,41				0,00
		1.855,68			5.606,26			0,08			0,06			350,69			5.002,67					350,69				0,00
		297,31			2.325,44			0,00			0,00			1.700,00			3.409,90					3.409,90				0,00
		85,30			2.325,44			0,00			0,00			0,00			2.954,16					2.954,16				0,00
		114,70			0,00			0,00			0,00			1.700,00			0,00					0,00				0,00
		200,00			2.325,44			0,00			0,00			1.700,00			2.954,16					2.954,16				0,00
		97,31			34.325,44			0,00			71.366,00			0,00			455,74					455,74				0,00
		3.097,31			17.091,98			0,00			52.248,70			0,00			7.103,57					7.103,57				0,00
		853,94			17.233,46			0,00			19.116,30			0,00			806,33					806,33				0,00
		2.243,37			11.627,20			0,00			17.416,24			0,00			1.700,00					1.700,00				0,00
		290,36						0,00						0,00			5.002,67				0,00	5.002,67				0,00

Ministero dell'Ambiente e della Tutela del Territorio e del Mare
 Ente Parco Nazionale dell'Arcipelago Toscano



Conto del bilancio

RENDICONTO FINANZIARIO GESTIONALE - USCITE

codice		1.1.1.3													1.1.1 - FUNZIONAMENTO	
N.		415	416	417	418	419	420	421	422	423	424	425				
Denominazione		USCITE TELEFONICHE	ACQUISTO MATERIALE FOTOGRAFICO	CANONI DI LOCAZIONE ANNIORNI	MISURE PER GESTIONE DELL'ELETTRICITA' DI FIAMMATA	SPERE ENERGIA ELETTRICA	USCITE PER MANUTENZIONE E RIPARAZIONE APPARECCHIATURE E MACCHINE DA UFFICIO	USCITE PER MANUTENZIONE IMPIANTI GENERALI	ACQUISTO BINA. ART. 5 COMMA 2 REGOLAMENTO COMUNALE DI GESTIONE DEI BENI MOBILI ED IMMOBILI DEL PMAT	USCITE PER VISSA IN SICUREZZA EX CASERMA TESSIO TERZI	USCITE PER LA GESTIONE E MANUTENZIONE DEGLI IMPIANTI RADIO	USCITE PER LA GESTIONE DELL'USCITA E DELL'USCITA DI CASERMA				
Totale		10.400,00	0,00	95.000,00	16.076,00	16.000,00	15.000,00	0,00	4.000,00	618,00	0,00	0,00				
in aumento (7 - 4)			0,00	0,00	100.000,00	0,00	0,00	0,00	17.000,00	0,00	0,00	0,00				
in diminuzione (4 - 7)			0,00	0,00	0,00	0,00	0,00	0,00	0,00	0,00	0,00	0,00				
Differenze (4 + 5 - 6)			0,00	0,00	116.016,00	16.000,00	15.000,00	0,00	21.000,00	618,00	0,00	0,00				
Pagate (8)		9.854,41		77.670,47	11.602,37	5.929,29	765,50	0,00	68,70	540,00	0,00	0,00				
Rimane da pagare (10 + 5)		60,26		9.209,19	64.606,11	8.139,31	8.546,50	0,00	0,00	60,00	0,00	0,00				
Totale impegni (8 + 9)		9.914,67		86.879,66	76.208,48	14.068,60	9.312,00	0,00	68,70	600,00	0,00	0,00				
in + (10 - 7)																
in - (7 - 10)		485,33		8.120,34	39.809,52	1.931,40	5.688,00		20.931,30	18,00						
Ridotto all'ultimo dell'esercizio		522,25		20.030,37	108.408,80	3.246,99	5.656,00		508,75	191,42						
Pagati		478,72		16.379,03	1.210,00	2.714,23	756,00		508,75	44,17						
Rimane da pagare (16 + 14)		1,81		0,00	104.941,20	530,42	5.100,00		0,00	0,00						
Totale (14 + 15)		480,53		16.379,03	106.151,20	3.244,65	5.555,00		508,75	44,17						
in + (16 - 13)																
in - (13 - 16)		41,72		3.651,34	287,40	1,34				147,25						
Previsioni		10.922,25		115.030,37	222.426,60	19.246,99	20.656,00		21.508,75	808,42						
Pagamenti		10.383,13		94.049,50	12.812,37	8.643,52	1.521,50		577,45	584,17						
in + (20 - 19)																
in - (19 - 20)		589,12		20.980,87	209.614,23	10.602,47	19.334,50		20.931,30	225,25						
Totale dei residui passivi al termine dell'esercizio (8 + 15)		62,07		9.209,19	169.547,31	8.669,73	13.646,50		0,00	60,00						



Ministero dell'Interno e della Polizia

Ente Parco Nazionale Arcipelago Toscano

Conto del bilancio

Ente Parco Nazionale dell'Arcipelago Toscano


RENDICONTO FINANZIARIO GESTIONALE - USCITE

Codice	N.	Denominazione	1.1.1.3										1.1.1.3	1.1.1.3	1.1.1.3	1.1.1.3	1.1.1.3	
			430	440	441	452	457	458	460	461	462	463						464
			10.000,00	1.500,00	8.000,00	14.000,00	0,00	0,00	0,00	0,00	0,00	0,00	0,00	0,00	0,00	0,00	0,00	0,00
			17.895,51	0,00	0,00	12.000,00	0,00	0,00	0,00	0,00	0,00	0,00	0,00	0,00	0,00	0,00	0,00	0,00
			0,00	0,00	0,00	0,00	0,00	0,00	0,00	0,00	0,00	0,00	0,00	0,00	0,00	0,00	0,00	0,00
			27.895,51	1.500,00	8.000,00	26.000,00	0,00	0,00	0,00	0,00	0,00	0,00	0,00	0,00	0,00	0,00	0,00	0,00
			10.969,64	0,00	3.978,32	7.391,97	0,00	0,00	0,00	0,00	0,00	0,00	0,00	0,00	0,00	0,00	0,00	0,00
			5.145,85	0,00	1.383,07	0,00	0,00	0,00	0,00	0,00	0,00	0,00	0,00	0,00	0,00	0,00	0,00	0,00
			16.118,49	0,00	5.361,39	7.391,97	0,00	0,00	0,00	0,00	0,00	0,00	0,00	0,00	0,00	0,00	0,00	0,00
			11.877,02	1.500,00	2.638,61	18.608,03												
			8.335,54	0,00	1.143,35	2.450,03	0,00	0,00	0,00	0,00	0,00	0,00	0,00	0,00	0,00	0,00	0,00	0,00
			8.032,93	0,00	901,77	0,00	0,00	0,00	0,00	0,00	0,00	0,00	0,00	0,00	0,00	0,00	0,00	0,00
			0,00	0,00	0,00	450,03	0,00	0,00	0,00	0,00	0,00	0,00	0,00	0,00	0,00	0,00	0,00	0,00
			8.032,93	0,00	901,77	450,03	0,00	0,00	0,00	0,00	0,00	0,00	0,00	0,00	0,00	0,00	0,00	0,00
			302,81		241,58	2.000,00												
			36.331,05	1.500,00	9.143,35	28.450,03	0,00	0,00	0,00	0,00	0,00	0,00	0,00	0,00	0,00	0,00	0,00	0,00
			19.002,57	0,00	4.880,09	7.391,97	0,00	0,00	0,00	0,00	0,00	0,00	0,00	0,00	0,00	0,00	0,00	0,00
			17.328,48	1.500,00	4.283,26	21.058,06												
			5.148,85	0,00	1.383,07	450,03	0,00	0,00	0,00	0,00	0,00	0,00	0,00	0,00	0,00	0,00	0,00	0,00


1.1.1 - FUNZIONAMENTO
 1.1 - TITOLO 1 - USCITE CORRENTI
 1 - CENTRO DI RESP. RESPONSABILE DIREZIONE

Capitolo

Gestione di cassa
 Gestione dei residui passivi
 Gestione di competenza
 Scorte impegnate
 Differenza rispetto alle previsioni
 Residui all'inizio dell'esercizio
 Pagati
 Rimanenti da pagare (16 - 14)
 Totale (14 + 15)
 Variazioni
 Previsioni
 Pagamenti
 Differenza rispetto alle previsioni
 Totale dei residui passivi al termine dell'esercizio (9 + 15)



 Ministero dell' Ambiente e della Tutela del Territorio e del Mare




 Parco Nazionale Arcipelago Toscano

 Ente Parco Nazionale dell' Arcipelago Toscano

RENDICONTO FINANZIARIO GESTIONALE - USCITE

Capitolo		1.1.1 - TITOLO 1 - USCITE CORRENTI												
1 - CENTRO DI RESPONSABILITÀ DIREZIONALE		1.1.1 - FUNZIONAMENTO												
codice	N.	1.1.1.3	1.1.1.3	1.1.1.3	1.1.1.3	1.1.1.3	1.1.1.3	1.1.1.3	1.1.1.3	1.1.1.3	1.1.1.3	1.1.1.3	1.1.1.3	1.1.1.3
Denominazione		465	466	467	470	471	472	473	474	475	476	477		
		SPESA PER ATTIVITÀ NATURALISTICHE, STAGER, ECC.	USCITE PER PUBBLICITÀ ISTITUZIONALI	USCITE PER IL FUNZIONAMENTO DI COMMISSIONI, COMITATI ECC.	USCITE PER CARTOGRAFIE, CLASSIFICAZIONI TERRENI	USCITE DI RAPPRESENTANZA	TRASPORTI E SPACCHINAGGI	USCITE PER CONSULENZE AMMINISTRATIVE E TECNICHE	CONTRIBUTI ED ALTRI ONERI AD ASSOCIAZIONI, ISTITUZIONI E PRIVATI PER PRESTITO	USCITE PER PRESTAZIONI DI SERVIZIO	USCITE PER SACERDOTI, SANITARI, ANALISI, ECC.	USCITE PER SACERDOTI, RICERCHE E PROTEZI		
Iniziali		0,00	1.010,00	0,00	0,00	0,00	2.000,00	0,00	0,00	0,00	50.000,00	0,00	0,00	0,00
In aumento (7 - 4)		0,00	0,00	0,00	0,00	0,00	3.000,00	0,00	0,00	0,00	110.000,00	0,00	0,00	0,00
In diminuzione (4 - 7)		0,00	0,00	0,00	0,00	0,00	0,00	0,00	0,00	0,00	0,00	0,00	0,00	0,00
Definitiva (4 + 5 - 6)		0,00	1.010,00	0,00	0,00	0,00	5.000,00	0,00	0,00	0,00	160.000,00	0,00	0,00	0,00
Pagate		0,00	1.000,00	0,00	0,00	0,00	191,13	0,00	0,00	0,00	39.975,16	0,00	0,00	0,00
Rimaste da pagare (10 - 8)		0,00	0,00	0,00	0,00	0,00	0,00	0,00	0,00	0,00	19.444,43	0,00	0,00	0,00
Totale a pagarsi (8 + 10)		0,00	1.000,00	0,00	0,00	0,00	191,13	0,00	0,00	0,00	59.419,59	0,00	0,00	0,00
Differenza rispetto alle previsioni (10 - 7)														
Differenza rispetto alle previsioni (7 - 10)			10,00				4.808,87				100.680,41			
Residui all'inizio dell'esercizio		0,00	398,00	0,00	0,00	0,00	0,00	0,00	0,00	0,00	40.233,01	0,00	0,00	0,00
Pagati		0,00	0,00	0,00	0,00	0,00	0,00	0,00	0,00	0,00	17.420,18	0,00	0,00	0,00
Rimasti da pagare (16 - 14)		0,00	0,00	0,00	0,00	0,00	0,00	0,00	0,00	0,00	22.296,68	0,00	0,00	0,00
Totale (14 + 15)		0,00	0,00	0,00	0,00	0,00	0,00	0,00	0,00	0,00	39.716,86	0,00	0,00	0,00
in + (16 - 13)														
in - (13 - 16)			398,00								516,15			
Previsioni (13 - 16)		0,00	1.408,00	0,00	0,00	0,00	5.000,00	0,00	0,00	0,00	200.233,01	0,00	0,00	0,00
Pagamenti (16 - 13)		0,00	1.000,00	0,00	0,00	0,00	49,71	191,13	0,00	0,00	57.395,34	0,00	0,00	0,00
Differenza rispetto alle previsioni (20 - 19)														
Differenza rispetto alle previsioni (19 - 20)			408,00				0,29	4.808,87			142.837,67			
Totale dei residui passivi al termine dell'esercizio (9 + 15)		0,00	0,00	0,00	0,00	0,00	0,00	0,00	0,00	0,00	41.741,11	0,00	0,00	0,00



 Ministero dell' Ambiente e della Tutela del Territorio e del Mare

 Parco Nazionale Arcipelago Toscano

Ente Parco Nazionale dell' Arcipelago Toscano

Conto del bilancio

RENDICONTO FINANZIARIO GESTORIALE - USCITE

Codice		1.1.2.1	1.1.2.1	1.1.2.1	1.1.2.1	1.1.2.1	1.1.2.1	1.1.2.1	1.1.2.1	1.1.2.1	1.1.2.1	1.1.2.1	1.1.2.1
N.		502	503	504	505	506	507	508	509	510	511	512	
Denominazione		MOSE DI STUDIO PER ATTIVITÀ DI RICERCA E PREM PER TESI DI LAUREA	INDEMNIZIONE ED INDEMNIZI SANNI CAUSATI DALLA FAUNA SELVATICA	USCITE PER ASSUNTI E EDUCAZIONE AMBIENTALE	VALORAZIONE ALTERNATIVE A FAVORE DELLA FAUNA	OPERAMENTI PIANIFICATI ED OTTICI	INDEMNIZI SANNI PER DANNI AMBIENTALE	USCITE PER PULIZIA E MANUTENZIONE DEL PARCO	INDEMNIZI MANCANTI TAGLI E PASOLI	USCITE PER ATTIVITÀ DI GESTIONE E CONTROLLO DELLA FAUNA SELVATICA	GESTIONE MUSEO, FOTOGRAFIA, GINETICA, PROGETTO TELECONTROLLO		
Cappello													
Iniziali		4.000,00	10.000,00	20.000,00	0,00	0,00	0,00	70.000,00	0,00	50.000,00	42.000,00	0,00	
In aumento (7-6)		0,00	25.000,00	116.432,00	0,00	0,00	0,00	267.580,06	0,00	232.000,00	65.000,00	0,00	
In diminuzione (6-7)		0,00	0,00	0,00	0,00	0,00	0,00	0,00	0,00	0,00	0,00	0,00	
Differenze (7-8)		4.000,00	35.000,00	136.432,00	0,00	0,00	0,00	337.580,06	0,00	282.000,00	107.000,00	0,00	
Pagate (8-9)		0,00	1.701,63	9.947,00	0,00	0,00	0,00	0,00	0,00	44.078,96	2.473,82	0,00	
Rimaste da pagare (10-8)		0,00	6.008,68	22.074,00	0,00	0,00	0,00	52.921,62	0,00	163.804,25	33.276,06	0,00	
Totale impegni (9+10)		0,00	7.710,31	31.421,00	0,00	0,00	0,00	52.921,62	0,00	207.883,21	35.749,88	0,00	
Differenza (10-7)		4.000,00	27.288,69	104.011,00						74.116,79	71.250,12		
Rimasti all'inizio dell'esercizio		500,00	3.974,35	20.246,01	0,00	0,00	0,00	90.390,00	0,00	57.651,95	18.278,22	0,00	
Pagati		500,00	3.102,18	13.705,00	0,00	0,00	0,00	15.000,00	0,00	14.796,20	15.452,85	0,00	
Rimasti da pagare (16-14)		0,00	0,00	4.750,00	0,00	0,00	0,00	42.108,65	0,00	42.643,80	2.822,37	0,00	
Totali (14+15)		500,00	3.102,18	18.496,00	0,00	0,00	0,00	90.390,00	0,00	57.440,00	15.275,22	0,00	
Differenza (16-13)													
Verzori (13-16)				1.749,01						111,95	3,00		
Previsioni (19-18)		4.500,00	38.974,35	155.978,01	0,00	0,00	0,00	394.686,71	0,00	339.551,95	135.278,22	0,00	
Pagamenti (20-19)		500,00	4.803,81	23.055,00	0,00	0,00	0,00	15.000,00	0,00	58.875,16	17.926,87	0,00	
Differenza (21-20)													
Verzori (19-20)		4.000,00	34.170,54	132.923,01				379.686,71		280.676,79	117.351,55		
Totale dei residui passivi al termine dell'esercizio (9+15)		0,00	6.008,68	26.864,00	0,00	0,00	0,00	95.030,27	0,00	206.448,05	36.038,43	0,00	

1.1.2 - INTERVENTI DIVERSI

1.1 - TITOLO 1 - USCITE CORRENTI

1 - CENTRO DI RESP. "RESPONSABILE DIREZIONE"

Gestione dei residui passivi

Gestione di cassa

Gestione di competenza



 Ministero dell'Ambiente e della Tutela del Territorio e del Clima



 Parco Nazionale Arcipelago Toscano

Ente Parco Nazionale dell'Arcipelago Toscano

Conto del bilancio

RENDICONTO FINANZIARIO GESTIONALE - USCITE

Codice	N.	Denominazione	1.1.2.1											1.1.2.1	1.1.2.1	1.1.2.1	1.1.2.1	1.1.2.1	1.1.2.1	1.1.2.1		
			513	514	515	516	517	518	519	520	521	522	523									
			CONVENZIONE PER FUNZIONAMENTO ANEE FAUNISTICHE	PIANO AMBIENTALE PER IL PARCO	ASSERIZIONE COMUNITA' SOSTEGNO ECONOMICO SOCIO ECONOMICO	USCITE PER LA SOSTEGNO DELLA VITA PROGETTA	USCITE PER ATTUAZIONE "PROGETTO LIFE"	SPESA PER PREVENZIONE E REPRESSIONE INCENDI	SPESA IRRITUALE PER IL CTACUIS (D.P.C.A. (26.07.2022))	CONTRIBUTI FONDO PREVEDO PER PRESTAZIONI ISTITUZIONALI	INTERVENTI AL PATRIMONIO INNOVATIVO (COSTO)	PROGETTO "VNSC"	CONTRIBUTI PER LA GESTIONE DEL P.N.I.T.H. TURISTICO, SPORTIVO									
			0,00	0,00	5,000,00	10,000,00	3,000,00	15,000,00	50,000,00	0,00	0,00	0,00	0,00	0,00	0,00	0,00	0,00	0,00	0,00	0,00	0,00	
			0,00	0,00	0,00	15,000,00	10,000,00	0,00	20,000,00	0,00	0,00	0,00	0,00	0,00	0,00	0,00	0,00	0,00	0,00	0,00	0,00	
			0,00	0,00	0,00	0,00	0,00	0,00	0,00	0,00	0,00	0,00	0,00	0,00	0,00	0,00	0,00	0,00	0,00	0,00	0,00	
			0,00	0,00	5,000,00	25,000,00	18,000,00	15,000,00	110,000,00	0,00	0,00	0,00	0,00	0,00	0,00	0,00	0,00	0,00	0,00	0,00	0,00	
			0,00	0,00	0,00	2.184,59	2.142,56	0,00	52.095,99	0,00	0,00	0,00	0,00	0,00	0,00	0,00	0,00	0,00	0,00	0,00	0,00	
			0,00	0,00	0,00	16.265,41	1.039,29	15,000,00	37.904,01	0,00	0,00	0,00	0,00	0,00	0,00	0,00	0,00	0,00	0,00	0,00	0,00	
			0,00	0,00	0,00	18.460,00	3.181,85	15,000,00	90.000,00	0,00	0,00	0,00	0,00	0,00	0,00	0,00	0,00	0,00	0,00	0,00	0,00	
					5,000,00	6,540,00	14.818,15		20.000,00													
			0,00	0,00	0,00	13.251,62	19.924,58	0,00	71.852,01	4.793,82	0,00	0,00	0,00	0,00	0,00	0,00	0,00	0,00	0,00	0,00	0,00	
			0,00	0,00	0,00	8.685,91	16.960,00	0,00	30.607,79	0,00	0,00	0,00	0,00	0,00	0,00	0,00	0,00	0,00	0,00	0,00	0,00	
			0,00	0,00	0,00	8.765,71	2.800,00	0,00	3.714,74	0,00	0,00	0,00	0,00	0,00	0,00	0,00	0,00	0,00	0,00	0,00	0,00	
			0,00	0,00	0,00	13.251,62	19.760,00	0,00	34.322,53	0,00	0,00	0,00	0,00	0,00	0,00	0,00	0,00	0,00	0,00	0,00	0,00	
			0,00	0,00	0,00	0,00	164,58		37.529,48	4.793,82												
			0,00	0,00	5,000,00	38.251,62	37.924,58	15,000,00	181.852,01	4.793,82	0,00	0,00	0,00	0,00	0,00	0,00	0,00	0,00	0,00	0,00	0,00	
			0,00	0,00	0,00	9.850,50	19.102,56	0,00	82.703,78	0,00	0,00	0,00	0,00	0,00	0,00	0,00	0,00	0,00	0,00	0,00	0,00	
			0,00	0,00	5,000,00	29.801,12	18.922,02	15,000,00	99.146,23	4.793,82												
			0,00	0,00	0,00	23.061,12	3.639,29	15,000,00	41.618,75	0,00	0,00	0,00	0,00	0,00	0,00	0,00	0,00	0,00	0,00	0,00	0,00	

1.1.2 - INTERVENTI DIVERSI

1.1 - TITOLO 1 - USCITE CORRENTI

1 - CENTRO DI RESP. "RESPONSABILE DIREZIONE"



 Ministero dell'Ambiente e delle Foreste del Territorio e del Clima



 Parco Nazionale Arcipelago Toscano

Ente Parco Nazionale dell'Arcipelago Toscano

RENDICONTO FINANZIARIO GESTORIALE - USCITE

Codice		1.1.2.1													1.1.2.1		1.1.2.1		1.1.2.1		1.1.2.1		1.1.2.1											
N.		524													525		526		527		528		529		530		531		532		533		534	
Denominazione		USCITE PER LA REALIZZAZIONE DEL MARCHIO DEI PARCHI DELLA TOSCANA													USCITE PER ATTIVITA' COMUNALI DEL PARCO		USCITE PER ATTIVITA' "MOMAM"		USCITE PER PROGETTO "MONTICINISTO 2017"		USCITE PER PROGETTO "M.L.R.T.O."		USCITE PER PROGETTO "MONTICINISTO 2017"		USCITE PER PROGETTO C.O.A.E.M.									
Iniziali																																		
In aumento (7 - 4)		0,00													0,00		0,00		0,00		0,00		0,00		0,00		0,00		0,00		0,00			
In diminuzione (4 - 7)		0,00													0,00		0,00		0,00		0,00		0,00		0,00		0,00		0,00		0,00			
Definitive (4 + 5 - 8)		1.985,00													0,00		0,00		0,00		0,00		0,00		0,00		0,00		0,00		0,00			
Pagate		0,00													0,00		0,00		0,00		0,00		0,00		0,00		0,00		0,00		0,00			
Rimaste da pagare (10 - 8)		0,00													0,00		0,00		0,00		0,00		0,00		0,00		0,00		0,00		0,00			
Totale impegni (8 + 9)		0,00													0,00		0,00		0,00		0,00		0,00		0,00		0,00		0,00		0,00			
Scritture in bilancio (10 - 7)																																		
Differenza in (7 - 10)		1.985,00													0,00		0,00		0,00		0,00		0,00		0,00		0,00		0,00		0,00			
Residuo all'inizio dell'esercizio		0,00													0,00		0,00		0,00		0,00		0,00		0,00		0,00		0,00		0,00			
Pagati		0,00													0,00		0,00		0,00		0,00		0,00		0,00		0,00		0,00		0,00			
Rimaste da pagare (10 - 14)		0,00													0,00		0,00		0,00		0,00		0,00		0,00		0,00		0,00		0,00			
Totale (14 + 15)		0,00													0,00		0,00		0,00		0,00		0,00		0,00		0,00		0,00		0,00			
In (10 - 13)																																		
Variazioni in (13 - 16)																																		
Previsioni																																		
Pagamenti																																		
Variazioni in (20 - 19)																																		
Differenza in (19 - 20)																																		
Totale dei residui passivi al termine dell'esercizio (9 + 15)		0,00													0,00		0,00		0,00		0,00		0,00		0,00		0,00		0,00		0,00			
		82.529,00													5.000,00		39.890,00		30.000,00		10.850,00		351.712,00		153.396,00									
		46.000,00													0,00		45.000,00		0,00		200,00		200,00		12.900,00									
		128.529,00													5.000,00		39.890,00		75.000,00		11.050,00		351.912,00		185.863,00									
		83.404,12													0,00		18.656,04		20.929,61		3.953,79		43.121,68		121.092,15									
		1.774,00													0,00		8.398,98		6.007,38		46,21		292.659,29		33.225,58									
		65.178,12													0,00		39.985,41		26.836,99		4.000,00		295.780,97		154.317,73									
		119.117,69													5.000,00		4,59		48.163,01		7.050,00		56.131,03		11.578,27									
		976,05													0,00		154,36		7.860,20		0,00		21.597,34		5.623,87									
		41.191,59													0,00		154,36		4.629,00		0,00		14.156,69		5.623,87									
		16.500,00													0,00		0,00		3.139,40		0,00		6.708,01		0,00									
		57.691,59													0,00		154,36		7.767,40		0,00		20.864,70		5.623,87									
		51,19																	92,80				732,64											
		166.271,78													5.000,00		40.044,36		72.860,20		11.050,00		373.509,34		171.619,87									
		63.973,25													0,00		18.810,40		25.456,61		3.953,79		57.278,37		126.716,02									
		188.153,80													5.000,00		21.233,96		47.401,59		7.096,21		316.230,97		44.803,85									
		1.774,00													0,00		21.229,37		9.145,78		46,21		259.387,30		33.225,58									

1.1.2 - INTERVENTI DIVERSI

1.1 - TITOLO 1 - USCITE CORRENTI

1 - CENTRO DI RESP. "RESPONSABILE DIREZIONE"



 Ministero dell'Interno e delle Attività del Territorio e del Mare



 Parco Nazionale Arcipelago Toscano

 Ente Parco Nazionale dell'Arcipelago Toscano

RENDICONTO FINANZIARIO GESTIONALE - USCITE

1 - CENTRO DI RESP. RESPONSABILE DIREZIONE		1.1 - TITOLO 1 - USCITE CORRENTI											1.1.2 - INTERVENTI DIVERSI										
1		1.1.2.1		1.1.2.2		1.1.2.2		1.1.2.2		1.1.2.2		1.1.2.3		1.1.2.3		1.1.2.4		1.1.2.5					
2		535		601		602		603		604		605		702		703		704		801		900	
3		USCITE PER ATTIVITA' ISTITUZIONALI NELLE ZONE INTERVENTO FINANZIARIO INTERVENTI TRASFERITI DEL 7 NOVEMBRE 2011		TRASFERIMENTI PASSIVI ALLO STATO		TRASFERIMENTI PASSIVI ALLE REGIONI		TRASFERIMENTI PASSIVI AI COMUNI E ALLE PROVINCE		TRASFERIMENTI PASSIVI AL SETTORE PUBBLICO		ALTRI TRASFERIMENTI PASSIVI		INTERESSI PASSIVI		SCRITTE PER COMMISSIONI BANCARIE		CANONI DI LEASING		IMPOSTE, TASSE E TRIBUTI VARI		COSTATO MATERIALE DIVERSO PER LA COMMERCIALIZZAZIONE	
4		Denominazione		1.1.2.2		1.1.2.2		1.1.2.2		1.1.2.2		1.1.2.2		1.1.2.3		1.1.2.3		1.1.2.3		1.1.2.4		1.1.2.5	
5		Iniziali		0,00		0,00		383.292,00		0,00		0,00		500,00		1.000,00		0,00		85.000,00		4.150,00	
6		In aumento (7 - 4)		0,00		0,00		0,00		0,00		0,00		0,00		0,00		0,00		20.201,45		21.000,00	
7		In diminuzione (4 - 7)		0,00		0,00		0,00		0,00		0,00		0,00		0,00		0,00		0,00		0,00	
8		Differenza (4 + 5 - 6)		50.000,00		0,00		383.292,00		0,00		0,00		500,00		1.000,00		0,00		105.201,45		25.150,00	
9		Pagata		0,00		0,00		180.702,76		0,00		0,00		0,00		220,15		0,00		69.017,74		0,00	
10		Rimasto da pagare (10 - 9)		50.000,00		0,00		202.589,16		0,00		0,00		0,00		0,00		0,00		867,68		558,00	
11		Totale impegni (8 + 9)		50.000,00		0,00		383.291,94		0,00		0,00		0,00		220,15		0,00		69.885,43		558,00	
12		Differenza previsioni (10 - 11)																					
13		in n. (7 - 10)		0,00		0,00		322.446,94		0,00		0,00		500,00		779,65		0,00		35.216,02		24.592,00	
14		Residui all'inizio dell'esercizio		0,00		0,00		322.446,94		0,00		0,00		0,00		0,00		0,00		0,00		0,00	
15		Pagati		0,00		0,00		316.548,46		0,00		0,00		0,00		0,00		0,00		0,00		0,00	
16		Rimasti da pagare (16 - 14)		0,00		0,00		5.898,25		0,00		0,00		0,00		0,00		0,00		0,00		0,00	
17		Totale (14 + 16)		0,00		0,00		322.446,71		0,00		0,00		0,00		0,00		0,00		0,00		0,00	
18		in n. (16 - 13)																					
19		in n. (19 - 16)						0,23															
20		Previdenti		50.000,00		0,00		705.738,94		0,00		0,00		500,00		1.000,00		0,00		105.201,45		25.150,00	
21		Pagamenti		0,00		0,00		497.251,24		0,00		0,00		0,00		220,15		0,00		69.017,74		0,00	
22		Differenza previsioni (20 - 21)		50.000,00		0,00		208.487,70		0,00		0,00		0,00		779,85		0,00		36.183,71		25.150,00	
23		Differenza previsioni (19 - 20)		50.000,00		0,00		208.487,41		0,00		0,00		0,00		0,00		0,00		867,69		558,00	
24		Totale dei residui passivi al termine dell'esercizio (8 + 15)		50.000,00		0,00		208.487,41		0,00		0,00		0,00		0,00		0,00		867,69		558,00	

RENDICONTO FINANZIARIO GESTIONALE - USCITE

codice		1.1.2.6	1.1.2.6	1.1.2.6	1.1.2.6	1.1.2.6	1.1.2.6	1.1.2.6	1.1.2.6	1.1.2.6	1.1.2.6	1.1.2.6	1.1.2.6	1.1.2.6	1.1.2.6	1.1.2.6	1.1.2.6
N.		1001	1002	1003	1004	1005	1006	1007	1008	1009	1010						
Denominazione		USCITE PER LUT. ABBONAMENTI, INTERVENTI ACCESSORI	FONDO DI RISERVA	CONSERVA STRAORDINARI	FONDI SPECIALI PER RINNOVI CONTRATTUALI IN CORSO	ALTRE SPESE NON CLASSIFICABILI	FONDO PER DECRETO LEGGE N° 21/05	FONDO PER MANZO DI AMMINISTRAZIONE VINCIATO	USCITE DI REALIZZO ENTRATE	ALTRI FONDI	FONDO SPESE PER INTERVENTI STRAORDINARIO MINISTERO AMBIENTE						
Capitolo		801															
		RESTITUZIONE E RIMBORSI DIVERSI															
23	Iniziali	70.801,00	35.000,00	0,00	0,00	0,00	5.000,00	0,00	0,00	1.000,00	0,00	0,00	0,00	0,00	0,00	0,00	0,00
22	In summo (7+4)	0,00	42.000,00	0,00	0,00	0,00	5.000,00	0,00	0,00	0,00	0,00	0,00	0,00	0,00	0,00	0,00	0,00
21	In disposizione (4+7)	19.000,00	0,00	0,00	0,00	0,00	0,00	0,00	0,00	0,00	0,00	0,00	0,00	0,00	0,00	0,00	0,00
20	Definitive (4+5+6)	51.801,00	77.000,00	0,00	0,00	0,00	10.000,00	0,00	0,00	1.000,00	0,00	0,00	0,00	0,00	0,00	0,00	0,00
19	Pagato (7)	20.044,00	0,00	0,00	0,00	0,00	645,81	0,00	0,00	0,00	0,00	0,00	0,00	0,00	0,00	0,00	0,00
18	Rimaste da pagare (10-8)	150,00	0,00	0,00	0,00	0,00	0,00	0,00	0,00	0,00	0,00	0,00	0,00	0,00	0,00	0,00	0,00
17	Totale impegni (8+9)	20.194,00	0,00	0,00	0,00	0,00	645,81	0,00	0,00	0,00	0,00	0,00	0,00	0,00	0,00	0,00	0,00
16	Differenza previsioni (10-7)	31.407,00	47.125,28	0,00	0,00	0,00	9.354,19	0,00	0,00	1.000,00	0,00	0,00	0,00	0,00	0,00	0,00	0,00
15	Restati all'inizio dell'esercizio (7-10)	47.427,75	1.241,25	0,00	0,00	0,00	0,00	0,00	0,00	0,00	0,00	0,00	0,00	0,00	0,00	0,00	0,00
14	Pagati	8.242,14	0,00	0,00	0,00	0,00	0,00	0,00	0,00	0,00	0,00	0,00	0,00	0,00	0,00	0,00	0,00
13	Rimasti da pagare (16-14)	39.185,61	1.241,25	0,00	0,00	0,00	0,00	0,00	0,00	0,00	0,00	0,00	0,00	0,00	0,00	0,00	0,00
12	Totale (14+15)	47.427,75	1.241,25	0,00	0,00	0,00	0,00	0,00	0,00	0,00	0,00	0,00	0,00	0,00	0,00	0,00	0,00
11	Verdetti (16-13)																
10	Verdetti (13-16)																
9	Previsioni	99.029,75	77.000,00	0,00	0,00	0,00	10.000,00	0,00	0,00	1.000,00	0,00	0,00	0,00	0,00	0,00	0,00	0,00
8	Pagamenti	28.286,14	0,00	0,00	0,00	0,00	645,81	0,00	0,00	0,00	0,00	0,00	0,00	0,00	0,00	0,00	0,00
7	Differenza previsioni (20-19)	70.742,61	77.000,00	0,00	0,00	0,00	9.354,19	0,00	0,00	1.000,00	0,00	0,00	0,00	0,00	0,00	0,00	0,00
6	Totale dei residui passivi al termine dell'esercizio (9+15)	39.335,61	2.848,88	0,00	0,00	0,00	0,00	0,00	0,00	0,00	0,00	0,00	0,00	0,00	0,00	0,00	0,00

1.1.2 - INTERVENTI DIVERSI

1 - CENTRO DI RESP. RESPONSABILE DIREZIONE

1.1 - TITOLO 1 - USCITE CORRENTI

Ente Parco Nazionale dell'Arcipelago Toscano



Ministero dell'Ambiente e della Tutela del Territorio e del Mare
Parco Nazionale Arcipelago Toscano

RENDICONTO FINANZIARIO GESTORIALE - USCITE

Conto del bilancio

Codice		1.2.1.1	1.2.1.1	1.2.1.1	1.2.1.1	1.2.1.1	1.2.1.1	1.2.1.1	1.2.1.1	1.2.1.1	1.2.1.1	1.2.1.1	1.2.1.1	1.2.1.1	1.2.1.1	1.2.1.1	1.2.1.1	1.2.1.1	1.2.1.1	1.2.1.1
N. 204		1116	1117	1118	1119	1120	1127	1128	1129	1130	1132	1133								
Denominazione		ACQUISTI DI DIRITTI REALI	INTERVENTI A TUTELA DEL PATRIMONIO ARCHEOLOGICO E SPECIELOGICO	CONTRATTI DI SPETTACOLI E MANUTENZIONE STRAORDINARIA STRADE	REALIZZAZIONE DI ARBE ATTREZZATI	REALIZZAZIONE DI ARBE VISIVE	REALIZZAZIONE DI NATURALISTICI SENSIBILITATI	INTERVENTI PER ATTIVITA' DI DISINQUINAMENTO	ELMA PARK POINT	INTERVENTI DI MIGLIORAMENTO AMBIENTALE	INTERVENTI MIGLIORAMENTO ATTIVITA' AGRICOLE E ARTIGIANALI	INTERVENTI 1133								
Capitale																				
Iniziali																				
In aumento (7 - 4)		0,00	0,00	0,00	0,00	0,00	278.860,00	0,00	0,00	0,00	0,00	0,00								
In diminuzione (4 - 7)		0,00	0,00	0,00	0,00	0,00	433.654,00	0,00	0,00	0,00	0,00	0,00								
Definitive (4 - 7 - 8)		0,00	0,00	0,00	0,00	0,00	712.014,00	0,00	0,00	0,00	0,00	0,00								
Pagate (4 - 7 - 8)		0,00	0,00	0,00	0,00	0,00	198.944,69	0,00	0,00	0,00	0,00	0,00								
Rimesse da pagare (10 - 8)		0,00	0,00	0,00	0,00	0,00	0,00	0,00	0,00	0,00	0,00	0,00								
Totale impegni (8 + 10)		0,00	0,00	0,00	0,00	0,00	198.944,69	0,00	0,00	0,00	0,00	0,00								
Differenza rispetto alle previsioni (10 - 7)																				
Differenza rispetto alle previsioni (10 - 7)							513.069,31													
Residui attivo dell'esercizio		0,00	0,00	0,00	0,00	0,00	11.340,00	0,00	0,00	0,00	235,03	0,00								
Pagati		0,00	0,00	0,00	0,00	0,00	8.804,00	0,00	0,00	0,00	0,00	0,00								
Rimasti da pagare (18 - 14)		0,00	0,00	0,00	0,00	0,00	4.536,00	0,00	0,00	0,00	235,03	0,00								
Totali (14 + 15)		0,00	0,00	0,00	0,00	0,00	11.340,00	0,00	0,00	0,00	235,03	0,00								
Verificati (18 - 15)																				
Verificati (13 - 16)																				
Previsioni		0,00	0,00	0,00	0,00	0,00	723.354,00	0,00	0,00	0,00	235,03	0,00								
Pagamenti (20 - 19)		0,00	0,00	0,00	0,00	0,00	205.748,69	0,00	0,00	0,00	0,00	0,00								
Differenza (19 - 20)							517.605,31													
Totale dei residui passivi al termine dell'esercizio (8 + 15)		0,00	0,00	0,00	0,00	0,00	4.536,00	0,00	0,00	0,00	235,03	0,00								
							235,03													



Ministero dell'Ambiente e delle Politiche del Territorio e del Clima
Ente Parco Nazionale dell'Arcipelago Toscano



Conto del bilancio

RENDICONTO FINANZIARIO GESTIONALE - USCITE

Table with columns for 'codice', 'N.', 'Denominazione', and rows 1-23. Includes categories like '1 - CENTRO DI RESP. RESPONSABILE DIREZIONE', '1.2 - TIPOLOGIA USCITE IN CONTO CAPITALE', and '1.2.1 - INVESTIMENTI'. Values include 0,00 and 18.700,00.



 Ministero dell'Interno e delle Politiche del Territorio e delle Aree Protette

 Parco Nazionale Arcipelago Toscano



 Ente Parco Nazionale dell'Arcipelago Toscano

RENDICONTO FINANZIARIO GESTORIALE - USCITE

Codice		1.2.1.1	1.2.1.1	1.2.1.1	1.2.1.1	1.2.1.1	1.2.1.1	1.2.1.1	1.2.1.1	1.2.1.1	1.2.1.1	1.2.1.1
N.		1147	1148	1149	1150	1152	1153	1154	1155	1156	1157	1158
Denominazione		REALIZZAZIONE CAMPEGGI MATTURA	REALIZZAZIONE AREE FAUNISTICHE	REALIZZAZIONE CASALDEL PARCO ISOLA DI PANOSA	REALIZZAZIONE CAMPO BOS PER CAPRAIA, GIUNTAURI, GORGONA	PROGETTO DI CTA CONFERIRSI SUBACQUEE E PERICOLO SISMICITA' DI PANOSA	INTERVENTI SETTORE MANUTENZIONE	INTERVENTI PER LE ISOLE DI CAPRAIA, GIUNTAURI E CAPRAIA	REALIZZAZIONE CAMPO BOS PER GIUGO E GIUNTAURI	REMIERCO CONTRIBUTO RIFORMAMENTO ZONA UMIDA DI ISOLA	REALIZZAZIONE MANEGGIO	REMIERCO CONTRIBUTI
1	1.2.1.1	0,00	0,00	82.749,00	250.000,00	45.702,00	2.937.871,00	0,00	350.000,00	0,00	0,00	0,00
2	1.2.1.1	0,00	0,00	150.000,00	0,00	5.000,00	0,00	0,00	0,00	0,00	0,00	0,00
3	1.2.1.1	0,00	0,00	0,00	0,00	0,00	0,00	0,00	0,00	0,00	0,00	0,00
4	1.2.1.1	0,00	0,00	232.749,00	250.000,00	50.702,00	2.937.871,00	0,00	350.000,00	0,00	0,00	0,00
5	1.2.1.1	0,00	0,00	2.024,40	0,00	0,00	0,00	0,00	0,00	0,00	0,00	0,00
6	1.2.1.1	0,00	0,00	86.100,00	0,00	0,00	10.960,00	0,00	0,00	0,00	0,00	0,00
7	1.2.1.1	0,00	0,00	86.124,40	0,00	0,00	10.960,00	0,00	0,00	0,00	0,00	0,00
8	1.2.1.1			144.624,60	250.000,00	50.702,00	2.926.811,00		350.000,00			
9	1.2.1.1	0,00	0,00	0,00	0,00	0,00	0,00	78.545,21	0,00	0,00	0,00	0,00
10	1.2.1.1	0,00	0,00	0,00	0,00	0,00	0,00	65.700,59	0,00	0,00	0,00	0,00
11	1.2.1.1	0,00	0,00	0,00	0,00	0,00	0,00	12.844,62	0,00	0,00	0,00	0,00
12	1.2.1.1	0,00	0,00	0,00	0,00	0,00	0,00	78.545,21	0,00	0,00	0,00	0,00
13	1.2.1.1	0,00	0,00	232.749,00	250.000,00	50.702,00	2.937.871,00	0,00	350.000,00	0,00	0,00	0,00
14	1.2.1.1	0,00	0,00	2.024,40	0,00	0,00	0,00	0,00	0,00	0,00	0,00	0,00
15	1.2.1.1	0,00	0,00	0,00	0,00	0,00	0,00	0,00	0,00	0,00	0,00	0,00
16	1.2.1.1	0,00	0,00	0,00	0,00	0,00	0,00	0,00	0,00	0,00	0,00	0,00
17	1.2.1.1											
18	1.2.1.1											
19	1.2.1.1	0,00	0,00	232.749,00	250.000,00	50.702,00	2.937.871,00	0,00	350.000,00	0,00	0,00	0,00
20	1.2.1.1	0,00	0,00	2.024,40	0,00	0,00	0,00	0,00	0,00	0,00	0,00	0,00
21	1.2.1.1											
22	1.2.1.1			230.724,60	250.000,00	50.702,00	2.937.871,00	12.844,11	350.000,00			
23	1.2.1.1	0,00	0,00	86.100,00	0,00	0,00	10.960,00	12.844,62	0,00	0,00	0,00	0,00

1.2.1 - INVESTIMENTI

1.2 - TITOLO 2 - USCITE IN CONTO CAPITALE

1 - CENTRI DI RESP. RESPONSABILE DIREZIONE

Gestione dei residui passivi

Gestione di cassa

Gestione di competenza

Capitolo



Ministero dell'Ambiente e delle Politiche del Territorio e del Collaudo
 Parco Nazionale Arcipelago Toscano

Conto del bilancio

Ente Parco Nazionale dell'Arcipelago Toscano

RENDICONTO FINANZIARIO GESTIONALE - USCITE

codice		1.2.1.1	1.2.1.1	1.2.1.1	1.2.1.1	1.2.1.1	1.2.1.2	1.2.1.2	1.2.1.2	1.2.1.2	1.2.1.2	1.2.1.2
N.	1	1159	1160	1161	1162	1163	1201	1202	1203	1205	1208	1207
Denominazione	2	PROGETTO DI RICERCA SULL'IMPATTO AMBIENTALE DEL TURISMO	ATTIVITA' DI RICERCA E SVILUPPO	INTERVENTI DI ASSISTENZA SOCIALE	USCITE PER SPESE STRAORDINARIE IMMOBILIARI DI PROPRIETA'	REALIZZAZIONE OPERE DI MANUTENZIONE CARENTE DEL C.T.A. (C.P.S.)	ACQUISTI DI MOBILI ARREDI E MACCHINE DA UFFICIO	ACQUISTI LIBRI PER LA BIBLIOTECA DELL'ENTE	ACQUISTI DI MACCHINE E ATTREZZATURE INFORMATICHE	ACQUISTI DI MEZZI DI TRASPORTO	REPERIZIONI, MANUTENZIONE E TRASFORMAZIONI E ACCESSORI A TREZZATURE E MACCHINARI	ACQUISTI DI ATTREZZATURA VARIA E MINORI
in	3	0,00	0,00	0,00	0,00	0,00	0,00	0,00	0,00	0,00	0,00	0,00
in	4	0,00	0,00	0,00	0,00	0,00	14.262,00	0,00	10.000,00	0,00	0,00	9.885,00
in	5	0,00	0,00	0,00	0,00	0,00	35.000,00	0,00	20.000,00	200.000,00	0,00	10.000,00
in	6	0,00	0,00	0,00	0,00	0,00	0,00	0,00	0,00	0,00	0,00	0,00
in	7	0,00	0,00	0,00	0,00	0,00	49.262,00	0,00	30.000,00	200.000,00	0,00	19.885,00
in	8	0,00	0,00	0,00	0,00	0,00	0,00	0,00	3.307,39	0,00	0,00	0,00
in	9	0,00	0,00	0,00	0,00	0,00	0,00	0,00	0,00	0,00	0,00	0,00
in	10	0,00	0,00	0,00	0,00	0,00	0,00	0,00	0,00	43.736,00	0,00	0,00
in	11	0,00	0,00	0,00	0,00	0,00	0,00	0,00	3.307,39	43.736,00	0,00	0,00
in	12	0,00	0,00	0,00	0,00	0,00	49.262,00	0,00	26.692,51	156.264,00	0,00	19.885,00
in	13	0,00	0,00	0,00	0,00	0,00	0,00	0,00	10.133,33	0,00	0,00	0,00
in	14	0,00	0,00	0,00	0,00	0,00	0,00	0,00	8.453,33	0,00	0,00	0,00
in	15	0,00	0,00	0,00	0,00	0,00	0,00	0,00	0,00	0,00	0,00	0,00
in	16	0,00	0,00	0,00	0,00	0,00	0,00	0,00	8.453,33	0,00	0,00	0,00
in	17	0,00	0,00	0,00	0,00	0,00	0,00	0,00	0,00	0,00	0,00	0,00
in	18	0,00	0,00	0,00	0,00	0,00	0,00	0,00	1.660,00	0,00	0,00	0,00
in	19	0,00	0,00	0,00	0,00	0,00	49.262,00	0,00	40.133,33	200.000,00	0,00	19.885,00
in	20	0,00	0,00	0,00	0,00	0,00	0,00	0,00	11.760,72	0,00	0,00	0,00
in	21	0,00	0,00	0,00	0,00	0,00	0,00	0,00	0,00	0,00	0,00	0,00
in	22	0,00	0,00	0,00	0,00	0,00	49.262,00	0,00	28.372,61	200.000,00	0,00	19.885,00
in	23	0,00	0,00	0,00	0,00	0,00	0,00	0,00	0,00	43.736,00	0,00	0,00

Conto del bilancio



Ministero dell'Agricoltura e delle Foreste dello Stato della Toscana e del Comune
Parco Nazionale Arcipelago Toscano



Ente Parco Nazionale dell'Arcipelago Toscano

RENDICONTO FINANZIARIO GESTIONALE - USCITE

Table with columns for codes (1, 1.2.1.6, 1.4.1.1, etc.), descriptions, and numerical values. It details financial transactions under categories like '1.2.1 - INVESTIMENTI' and '1.4.1 - USCITE AVENTI IN NATURA DI PARTE DI GIRO'.



Conto del bilancio

Ministero dell'Ambiente e delle Politiche del Territorio e del Mare

Parco Nazionale Arcipelago Toscano

Ente Parco Nazionale dell'Arcipelago Toscano

RENDICONTO FINANZIARIO GESTIONALE - USCITE

codice		1.4.1.1		1.4.1.1		1.4.1.1		1.4.1.1		1.4.1.1		1.4.1.1		1.4.1.1		1.4.1.1		1.4.1.1	
N.		2110		2111		2112		2113		2114		2115		2116		2117		2118	
Denominazione		ATTIVITÀ DI RICOVERO PROFESSIONISTI		SOMME INCASSATE PER CONTO DI TERZI		SERVIZI PER CONTO DI TERZI		SERVIZIO DI ASSISTENZA PERMANENTE E SERVIZI DI SICUREZZA ZONALI E PROTEZIONE AMBIENTALE		ATTIVITÀ DI RICOVERO PROFESSIONISTI		ATTIVITÀ DI RICOVERO PROFESSIONISTI		ATTIVITÀ DI RICOVERO PROFESSIONISTI		ATTIVITÀ DI RICOVERO PROFESSIONISTI		ATTIVITÀ DI RICOVERO PROFESSIONISTI	
1	2	3	4	5	6	7	8	9	10	11	12	13	14	15	16	17	18	19	20
Anticipazioni varie		5.000,00	0,00	0,00	398.188,00	0,00	0,00	0,00	768.188,00	768.188,00	768.188,00	768.188,00	768.188,00	3.446.786,00	4.681.232,00				
In aumento (7-4)		0,00	0,00	0,00	0,00	0,00	0,00	0,00	0,00	0,00	0,00	0,00	0,00	0,00	0,00				
In diminuzione (4-7)		0,00	0,00	0,00	0,00	0,00	0,00	0,00	0,00	0,00	0,00	0,00	0,00	0,00	0,00				
Definitive (4+5-7)		0,00	0,00	0,00	0,00	0,00	0,00	0,00	0,00	0,00	0,00	0,00	0,00	0,00	0,00				
Pagate		0,00	0,00	0,00	0,00	0,00	0,00	0,00	0,00	0,00	0,00	0,00	0,00	23.292,94	33.735,00				
Rimaste da pagare (10-9)		0,00	0,00	0,00	353.310,80	0,00	340,00	0,00	248.656,23	248.656,23	248.656,23	248.656,23	248.656,23	4.876.960,07	6.110.736,94				
Totale impegni (9+10)		0,00	0,00	0,00	353.310,80	0,00	340,00	0,00	248.656,23	248.656,23	248.656,23	248.656,23	248.656,23	1.768.074,29	273.113,48				
in + (10-7)					0,00	0,00	0,00	0,00	0,00	0,00	0,00	0,00	0,00	1.170.557,06	342.772,07				
in - (7-10)					0,00	0,00	0,00	0,00	0,00	0,00	0,00	0,00	0,00	2.938.631,35	615.665,55				
Risultati all'inizio dell'esercizio		5.000,00	0,00	0,00	16.035,20	0,00	0,00	0,00	162.064,56	162.064,56	162.064,56	162.064,56	162.064,56	1.838.328,72	5.484.671,39				
Pagati		0,00	0,00	0,00	861.420,43	0,00	0,00	0,00	863.791,06	863.791,06	863.791,06	863.791,06	863.791,06	1.181.367,34	181.008,84				
Rimasti da pagare (15-14)		0,00	0,00	0,00	30.000,00	0,00	0,00	0,00	30.000,00	30.000,00	30.000,00	30.000,00	30.000,00	640.345,17	92.651,16				
Totali (14+15)		0,00	0,00	0,00	517.296,32	0,00	0,00	0,00	517.296,32	517.296,32	517.296,32	517.296,32	517.296,32	459.431,57	86.295,48				
in + (16-13)					547.296,32	0,00	0,00	0,00	547.296,32	547.296,32	547.296,32	547.296,32	547.296,32	1.099.776,74	179.126,64				
in - (13-16)					0,00	0,00	0,00	0,00	0,00	0,00	0,00	0,00	0,00	0,00	0,00				
Previsioni		5.000,00	0,00	0,00	1.231.106,43	0,00	0,00	0,00	1.634.472,57	1.634.472,57	1.634.472,57	1.634.472,57	1.634.472,57	6.038.327,41	8.291.786,07				
Pagamenti		0,00	0,00	0,00	30.340,00	0,00	0,00	0,00	278.656,23	278.656,23	278.656,23	278.656,23	278.656,23	2.408.419,46	355.944,64				
in + (20-19)					0,00	0,00	0,00	0,00	0,00	0,00	0,00	0,00	0,00	0,00	0,00				
in - (19-20)					1.200.766,43	0,00	0,00	0,00	1.355.816,34	1.355.816,34	1.355.816,34	1.355.816,34	1.355.816,34	3.629.907,95	5.925.823,43				
Totale dei residui passivi al termine dell'esercizio (9+15)		0,00	0,00	0,00	870.607,12	0,00	0,00	0,00	877.261,63	877.261,63	877.261,63	877.261,63	877.261,63	1.620.988,63	429.067,55				



Conto del bilancio

Ministero dell'Interno e della Polizia del Territorio e del Comune
Parco Nazionale Arcipelago Toscano



Ente Parco Nazionale dell'Arcipelago Toscano

RENDICONTO FINANZIARIO GESTIONALE - USCITE

codice		1		2		3		4		5		6		7		8		9		10		11		12		13		14		15		16		17		18		19		20		21		22		23	
N.		Denominazione		Totale delle uscite per l'anno		Totale delle uscite per l'anno per centri di responsabilità		Titolo I		Titolo II		Titolo IV		TITALE		Derivata da ammortamenti		TOTALE GENERALE																													
1	2	Rendiconto del Bilancio del Centro di Resp. "Responsabile Direzione"		769.186,00		3.446.786,00		4.661.232,00		769.186,00		8.877.204,00		0,00		8.877.204,00																															
In aumento (7 - 4)		1.500,00		1.500,00		1.453.466,71		1.483.259,84		1.500,00		2.938.226,65		0,00		2.938.226,65																															
In diminuzione (4 - 7)		0,00		0,00		23.292,64		33.735,00		0,00		57.027,64		0,00		57.027,64																															
Definitive (4 + 5 - 6)		770.686,00		770.686,00		4.876.960,07		6.110.756,84		770.686,00		11.758.403,01		0,00		11.758.403,01																															
Pagate (8 + 9 - 10)		248.656,23		248.656,23		1.788.074,29		273.113,48		248.656,23		2.289.844,00		0,00		2.289.844,00																															
Rimane da pagare (10 - 8)		359.965,21		359.965,21		1.170.557,06		342.772,07		359.965,21		1.873.294,34		0,00		1.873.294,34																															
Totale imprevisti (8 + 9 - 10)		608.621,44		608.621,44		2.938.601,35		615.865,55		608.621,44		4.163.138,34		0,00		4.163.138,34																															
Differenza (10 - 7)		162.054,58		162.054,58		1.938.326,72		5.494.871,39		162.054,58		7.595.264,67		0,00		7.595.264,67																															
Rendiconto affidato dall'Ente (7 - 10)		863.791,08		863.791,08		1.161.367,34		181.006,64		863.791,08		2.206.165,04		0,00		2.206.165,04																															
Pagati (14 - 15)		30.000,00		30.000,00		640.345,17		92.831,16		30.000,00		763.176,33		0,00		763.176,33																															
Rimane da pagare (16 - 14)		517.296,32		517.296,32		459.431,57		86.295,48		517.296,32		1.063.023,37		0,00		1.063.023,37																															
Totale (14 + 15)		547.296,32		547.296,32		1.099.776,74		179.126,64		547.296,32		1.826.199,70		0,00		1.826.199,70																															
Verifiche (16 - 13)		316.494,74		316.494,74		61.590,80		1.880,00		316.494,74		379.965,34		0,00		379.965,34																															
Provisioni (16 - 18)		1.634.472,57		1.634.472,57		6.038.327,41		6.291.768,07		1.634.472,57		13.964.568,05		0,00		13.964.568,05																															
Pagamenti (19 - 20)		278.656,23		278.656,23		2.408.419,46		365.944,64		278.656,23		3.053.020,33		0,00		3.053.020,33																															
Differenza (20 - 19)		1.355.816,34		1.355.816,34		3.629.907,95		5.925.823,43		1.355.816,34		10.911.547,72		0,00		10.911.547,72																															
Totale dei residui passivi al termine dell'esercizio (19 + 20)		877.261,53		877.261,53		1.629.988,63		429.067,55		877.261,53		2.936.317,71		0,00		2.936.317,71																															

*Rendiconto finanziario decisionale
anno 2011*

RENDICONTO FINANZIARIO DECISIONALE 2011 - PARTE I - ENTRATE

Codice	Denominazione	ANNO FINANZIARIO 2011			ANNO FINANZIARIO 2010		
		Residui	Competenza (Accertamenti)	Cassa (Riscossioni)	Residui	Competenza (Accertamenti)	Cassa (Riscossioni)
	1 - CENTRO DI RESP. "RESPONSABILE DIREZIONE"						
	1.2 - TITOLO 2 - ENTRATE IN CONTO CAPITALE						
	1.2.3 - ACCENSIONE DI PRESTITI						
1.2.3.1	ASSUNZIONE DI MUTUI	0,00	0,00	0,00	0,00	0,00	0,00
1.2.3.2	ASSUNZIONE DI ALTRI DEBITI FINANZIARI	0,00	0,00	0,00	0,00	0,00	0,00
1.2.3.3	EMISSIONE DI OBBLIGAZIONI	0,00	0,00	0,00	0,00	0,00	0,00
	TOTALE ENTRATE IN CONTO CAPITALE CENTRO DI RESP. "RESPONSABILE DIREZIONE"	3.112.838,96	487.500,00	302.409,88	3.415.248,84	0,00	40.000,00
	TOTALE GENERALE ENTRATE IN CONTO CAPITALE	3.112.838,96	487.500,00	302.409,88	3.415.248,84	0,00	40.000,00
	1 - CENTRO DI RESP. "RESPONSABILE DIREZIONE"						
	1.3 - TITOLO III GESTIONI SPECIALI						
	1.3.1 - GESTIONE SPECIALE I						
1.3.1.1	GESTIONE SPECIALE I	0,00	0,00	0,00	0,00	0,00	0,00
	TOTALE ENTRATE GESTIONI SPECIALI "RESPONSABILE DIREZIONE"	0,00	0,00	0,00	0,00	0,00	0,00
	1.4 - TITOLO IV PARTITE DI GIRO						
	1.4.1 - ENTRATE AVENTI NATURA DI PARTITE DI GIRO						
1.4.1.1	ENTRATE AVENTI NATURA DI PARTITE DI GIRO	54.060,89	608.621,44	251.865,08	0,00	644.331,14	273.917,64
	TOTALE ENTRATE PARTITE DI GIRO "RESPONSABILE DIREZIONE"	54.060,89	608.621,44	251.865,08	0,00	644.331,14	273.917,64
	TOTALE GENERALE ENTRATE GESTIONI SPECIALI E PARTITE DI GIRO	54.060,89	608.621,44	251.865,08	0,00	644.331,14	273.917,64
	<i>Riepilogo dei titoli Centro di resp. "Responsabile Direzione"</i>						
Titolo I		67.238,95	4.802.107,80	4.445.063,50	59.263,20	2.680.088,63	2.722.907,61
Titolo II		3.112.838,96	487.500,00	302.409,88	3.415.248,84	0,00	40.000,00
Titolo III		0,00	0,00	0,00	0,00	0,00	0,00
Titolo IV		54.060,89	608.621,44	251.865,08	0,00	644.331,14	273.917,64
	Totale delle entrate Centro di resp. "RESPONSABILE DIREZIONE"	3.234.138,80	5.898.229,24	4.999.338,46	3.474.512,04	3.324.419,77	3.036.825,25
	<i>Totale delle entrate per titoli dei centri di responsabili</i>						
Titolo I		67.238,95	4.802.107,80	4.445.063,50	59.263,20	2.680.088,63	2.722.907,61
Titolo II		3.112.838,96	487.500,00	302.409,88	3.415.248,84	0,00	40.000,00
Titolo III		0,00	0,00	0,00	0,00	0,00	0,00
Titolo IV		54.060,89	608.621,44	251.865,08	0,00	644.331,14	273.917,64
	TOTALE	3.234.138,80	5.898.229,24	4.999.338,46	3.474.512,04	3.324.419,77	3.036.825,25

LINEE DI COLLEGAMENTO DEL RICEPIERGO FONCIARIO

Primo Ministero dell'Interno

RENDICONTO FINANZIARIO DECISIONALE 2011 - PARTE I - ENTRATE

Codice	Denominazione	ANNO FINANZIARIO 2011			ANNO FINANZIARIO 2010		
		Residui	Competenza (Accertamenti)	Cassa (Riscossioni)	Residui	Competenza (Accertamenti)	Cassa (Riscossioni)
	Avanzo di amministrazione utilizzato	0,00	0,00	0,00	0,00	0,00	0,00
	TOTALE GENERALE	3.234.138,80	5.898.229,24	4.999.338,46	3.474.512,04	3.524.419,77	3.036.815,25

RENDICONTO FINANZIARIO DECISIONALE 2011 - PARTE II - USCITE

Cofide	Denominazione	ANNO FINANZIARIO 2011				ANNO FINANZIARIO 2010			
		Residui	Competenza (Impegni)	Cassa (Pagamenti)	Residui	Competenza (Impegni)	Residui	Cassa (Pagamenti)	
	<i>Avanzo di amministrazione</i>	0,00	0,00	0,00	0,00	0,00	0,00	0,00	
	1 - CENTRO DI RESP. "RESPONSABILE DIREZIONE"	164.289,68	1.303.987,30	1.185.068,52	83.098,43	1.309.296,40	1.238.968,36		
	1.1 - TITOLO 1 - USCITE CORRENTI	12.867,58	40.094,75	15.597,19	7.021,08	64.769,49	77.744,12		
	1.1.1 - FUNZIONAMENTO	16.402,90	867.618,51	829.517,89	11.890,04	833.936,63	816.908,83		
	1.1.1.1 USCITE PER GLI ORGANI DELL'ENTE	135.019,20	396.274,04	339.953,44	64.187,31	408.599,28	344.315,41		
	1.1.1.2 ONERI PER IL PERSONALE IN ATTIVITA' DI SERVIZIO	295.141,89	1.634.644,05	1.723.350,94	250.500,28	1.081.412,36	908.491,01		
	1.1.1.3 USCITE PER L'ACQUISTO DI BENI DI CONSUMO E DI SERVIZI	248.816,78	1.109.738,40	579.427,17	219.752,59	557.393,10	540.929,47		
	1.1.2 - INTERVENTI DIVERSI	5.898,25	383.291,94	497.251,24	29.506,45	383.291,94	271.054,45		
	1.1.2.1 USCITE PER PRESTAZIONI ISTITUZIONALI	0,00	220,15	220,15	0,00	300,77	300,77		
	1.1.2.2 TRASFERIMENTI PASSIVI	0,00	69.885,43	69.017,74	0,00	72.161,43	72.161,43		
	1.1.2.3 ONERI FINANZIARI	39.185,61	20.752,00	28.286,14	0,00	47.427,75	0,00		
	1.1.2.4 ONERI TRIBUTARI	1.241,25	50.756,13	49.148,50	1.241,25	20.837,31	24.044,89		
	1.1.2.5 POSTE CORRETTIVE E COMPENSATIVE DI ENTRATE CORRENTI	0,00	0,00	0,00	0,00	0,00	0,00		
	1.1.2.6 USCITE NON CLASSIFICABILI IN ALTRE VOCI	0,00	0,00	0,00	0,00	0,00	0,00		
	1.1.3 - ONERI DIVERSI	0,00	0,00	0,00	0,00	0,00	0,00		
	1.1.3.1 ONERI COMUNI	0,00	0,00	0,00	0,00	0,00	0,00		
	1.1.4 - TRATTAMENTI DI QUIESCENZA, INTEGRATIVI E SOSTITUTIVI	0,00	0,00	0,00	0,00	0,00	0,00		
	1.1.4.1 ONERI PER IL PERSONALE IN QUIESCENZA	0,00	0,00	0,00	0,00	0,00	0,00		
	1.1.4.2 ACCANTONAMENTO AL TRATTAMENTO DI FINE RAPPORTO	0,00	0,00	0,00	0,00	0,00	0,00		
	1.1.5 - ACCANTONAMENTI A FONDI RISCHI ED ONERI	0,00	0,00	0,00	0,00	0,00	0,00		
	1.1.5.1 ACCANTONAMENTI A FONDI RISCHI ED ONERI	0,00	0,00	0,00	0,00	0,00	0,00		
	TOTALE USCITE CORRENTI CENTRO DI RESP. "RESPONSABILE DIREZIONE"	459.431,57	2.938.631,35	2.408.419,46	333.598,71	2.390.708,76	2.147.459,37		
	TOTALE GENERALE USCITE CORRENTI	459.431,57	2.938.631,35	2.408.419,46	333.598,71	2.390.708,76	2.147.459,37		
	1 - CENTRO DI RESP. "RESPONSABILE DIREZIONE"	86.295,48	615.885,55	365.944,64	149.566,40	89.285,44	344.634,72		
	1.2 - TITOLO 2 - USCITE IN CONTO CAPITALE	86.295,48	533.029,45	331.360,69	147.885,40	65.233,00	332.882,45		
	1.2.1 - INVESTIMENTI	0,00	61.684,39	11.760,72	1.680,00	20.797,63	20.763,89		
	1.2.1.1 ACQUISIZIONE DI BENI DI USO DUREVOLE ED OPERE IMMOBILIARI	0,00	0,00	0,00	0,00	0,00	0,00		
	1.2.1.2 ACQUISIZIONE DI IMMOBILIZZAZIONI TECNICHE	0,00	0,00	0,00	0,00	0,00	0,00		
	1.2.1.3 PARTECIPAZIONI E ACQUISTO DI VALORI MOBILIARI	0,00	0,00	0,00	0,00	0,00	0,00		
	1.2.1.4 CONCESSIONI DI CREDITI ED ANTICIPAZIONI	0,00	0,00	0,00	0,00	0,00	0,00		
	1.2.1.5 INDENNITA' DI ANZIANITA' E SIMILARI AL PERSONALE CESSATO DAL SERVIZIO	0,00	18.614,91	2.266,43	0,00	2.968,01	701,58		

RENDICONTO FINANZIARIO DECISIONALE 2011 - PARTE II - USCITE

Codice	Denominazione	ANNO FINANZIARIO 2011				ANNO FINANZIARIO 2010				
		Residui	Competenza (Impegni)	Cassa (Pagamenti)	Residui	Competenza (Impegni)	Cassa (Pagamenti)	Residui	Competenza (Impegni)	Cassa (Pagamenti)
	<i>Riepilogo dei titoli Centro di resp. "Responsabile Direzione"</i>	517.296,32	608.621,44	278.656,23	463.235,43	644.331,14	664.397,93			
	<i>Totale delle uscite Centro di resp. "RESPONSABILE DIREZIONE"</i>	1.063.023,37	4.163.138,34	3.053.020,33	946.400,54	3.124.325,34	3.156.392,02			
	<i>Totale delle uscite per titoli del centro di responsabilità</i>	459.431,57	2.938.631,35	2.408.419,46	333.598,71	2.390.708,76	2.147.459,37			
	Titolo I	86.295,48	615.885,55	365.944,64	149.566,40	89.285,44	344.634,72			
	Titolo II	0,00	0,00	0,00	0,00	0,00	0,00			
	Titolo III	0,00	0,00	0,00	0,00	0,00	0,00			
	Titolo IV	517.296,32	608.621,44	278.656,23	463.235,43	644.331,14	664.297,93			
	TOTALE	1.063.023,37	4.163.138,34	3.053.020,33	946.400,54	3.124.325,34	3.156.392,02			
	Disavanzo di amministrazione	0,00	0,00	0,00	0,00	0,00	0,00			
	TOTALE GENERALE	1.063.023,37	4.163.138,34	3.053.020,33	946.400,54	3.124.325,34	3.156.392,02			

Conto economico

Quadro di riclassificazione dei risultati economici

2011

- Conto Economico				
	Anno 2011		Anno 2010	
	Parziali	Totali	Parziali	Totali
A) VALORE DELLA PRODUZIONE				
1) Proventi e corrispettivi per la produzione delle prestazioni e/o servizi(1)	€ 4.802.023		€ 2.679.827	
2) Variazione delle rimanenze dei prodotti in corso di lavorazione, semilavorati e finiti	-€ 1.967		-€ 12.119	
3) Variazione dei lavori in corso su ordinazione				
4) Incrementi di immobilizzazioni per lavori interni				
5) Altri ricavi e proventi, con separata indicazione dei contributi di competenza dell'esercizio	€ 213.044		€ 162.844	
Totale valore della produzione (A)		€ 5.013.100		€ 2.830.552
B) COSTI DELLA PRODUZIONE				
6) per materie prime, sussidiarie, consumo e merci(2)	€ 14.818		€ 11.981	
7) per servizi(3)	€ 1.552.103		€ 1.047.325	
8) per godimento beni di terzi(4)	€ 86.880		€ 104.968	
9) per il personale(5)				
a) salari e stipendi	€ 685.081		€ 631.831	
b) oneri sociali	€ 161.907		€ 158.683	
c) trattamento di fine rapporto	€ 49.593		€ 48.930	
d) trattamento di quiescenza e simili				
e) altri costi				
10) Ammortamenti e svalutazioni				
a) Ammortamento delle immobilizzazioni immateriali	€ 133.154		€ 83.603	
b) Ammortamento delle immobilizzazioni materiali	€ 203.634		€ 223.549	
c) Altre svalutazioni delle immobilizzazioni				
d) Svalutazione dei crediti compresi nell'attivo circolante e delle disponibilità liquide				
11) Variazioni delle rimanenze di materie prime, sussidiarie, di consumo e merci				
12) Accantonamenti per rischi				
13) Accantonamenti ai fondi per oneri				
14) Oneri diversi di gestione	€ 383.292		€ 383.292	
Totale Costi (B)		€ 3.270.462		€ 2.694.162
DIFFERENZA TRA VALORE E COSTI DELLA PRODUZIONE (A - B)		€ 1.742.638		€ 136.390
C) PROVENTI E ONERI FINANZIARI				
15) Proventi da partecipazioni				
16) Altri proventi finanziari				
a) di crediti iscritti nelle immobilizzazioni				
b) di titoli iscritti nelle immobilizzazioni che non costituiscono partecipazioni;				
c) di titoli iscritti nell'attivo circolante che non costituiscono partecipazioni;				
d) proventi diversi dai precedenti	€ 85		€ 262	
17) Interessi e altri oneri finanziari	-€ 220		-€ 301	
17-bis) Utili e perdite su cambi				
Totale proventi ed oneri finanziari (15+16-17)		-€ 135		-€ 39
D) RETTIFICHE DI VALORE DI ATTIVITA' FINANZIARIE				
18) Rivalutazioni:				
a) di partecipazioni				
b) di immobilizzazioni finanziarie				
c) di titoli iscritti nell'attivo circolante				
19) Svalutazioni:				
a) di partecipazioni				
b) di immobilizzazioni finanziarie				
c) di titoli iscritti nell'attivo circolante				
Totale rettifiche di valore				
E) PROVENTI E ONERI STRAORDINARI				
20) Proventi, con separata indicazione delle plusvalenze da alienazioni i cui ricavi non sono iscrisibili al n.5)			€ 1	
21) Oneri straordinari, con separata indicazione delle minusvalenze da alienazioni i cui effetti contabili non sono iscrisibili al n.14)	-€ 1.880		-€ 3.068	
22) Sopravvenienze attive ed insussistenze del passivo derivanti dalla gestione dei residui	€ 379.965		€ 109.659	
23) Sopravvenienze passive ed insussistenze dell'attivo derivanti dalla gestione dei residui	-€ 316.457		-€ 223	
Totale delle partite straordinarie		€ 61.628		€ 106.369
Risultato prima delle imposte (A-B±C±D±E)	€ 1.804.131		€ 242.720	
<i>Imposte dell'esercizio</i>	€ 52.372		€ 55.656	
Avanzo/Disavanzo/Pareggio Economico	€ 1.751.759		€ 187.064	

Allegato 12
(previsto dall'art. 41, comma 1)

QUADRO DI RICLASSIFICAZIONE DEI RISULTATI ECONOMICI

	ANNO 2011	ANNO 2010	+/-
A. RICAVI	4.802.023	2.679.827	2.122.196
Variazione delle rimanenze di prodotti in corso di lavorazione, semilavorati e finiti lavorazioni in corso su ordinazione	- 1.967	12.119	10.152
B. VALORE DELLA PRODUZIONE "TIPICA"	4.800.056	2.667.708	2.132.348
Consumi di materie prime e servizi esterni	1.653.801	1.164.273	489.528
C. VALORE AGGIUNTO	3.146.255	1.503.434	1.642.821
Costo del lavoro	896.581	839.444	57.137
D. MARGINE OPERATIVO LORDO	2.249.674	663.990	1.585.684
Ammortamenti	336.788	307.152	29.636
Stanziamenti a fondi rischi ed oneri	-	-	-
Saldo proventi ed oneri diversi	- 170.248	220.448	390.696
E. RISULTATO OPERATIVO	1.742.638	136.390	1.606.248
Proventi ed oneri finanziari	- 135	39	96
Rettifiche di valore di attività finanziarie			
F. RISULTATO PRIMA DEI COMPONENTI STRAORDINARI E DELLE IMPOSTE	1.742.503	136.350	1.606.153
Proventi ed oneri straordinari	61.628	106.369	44.741
G. RISULTATO PRIMA DELLE IMPOSTE	1.804.131	242.720	1.561.411
Imposte dell'esercizio	52.372	55.656	3.284
H. AVANZO/PAREGGIO/DISAVANZO ECONOMICO DEL PERIODO	1.751.759	187.064	1.564.695

Stato Patrimoniale anno 2011

Stato Patrimoniale al 31/12/2011

	ATTIVITA'		PASSIVITA'	
	ANNO 2011	ANNO 2010	ANNO 2011	ANNO 2010
A) CREDITI VERSO LO STATO ED ALTRI ENTI PUBBLICI PER LA PARTECIPAZIONE AL PATRIMONIO INIZIALE	€ -	€ -		
B) IMMOBILIZZAZIONI				
I. Immobilizzazioni immateriali				
1) Costi d'impianto e di ampliamento	€ 7.617	€ 15.568		€ 3.572.622
2) Costi di ricerca, di sviluppo e di pubblicità	€ 309.740	€ 139.812		€ 187.064
3) Diritti di brevetto industriale e diritti di utilizzazione delle opere di ingegno	€ 614.831	€ 390.141		
4) Concessioni, licenze, marchi e diritti simili				
5) Avviamento				
6) Immobilizzazioni in corso e acconti				
8) Manutenzioni straordinarie e migliorie su beni di terzi				
9) Altre				
Totale	€ 932.188	€ 544.621		€ 3.759.686
II. Immobilizzazioni materiali				
1) Terreni e fabbricati	€ 915.179	€ 949.883		
2) Impianti e macchinari				
3) Attrezzature industriali e commerciali	€ 63.248	€ 155.863		
4) Automezzi e motomezzi	€ 69.337	€ 8.453		
5) Immobilizzazioni in corso e acconti				
6) Diritti reali di godimento				
7) Altri beni	€ 127.702	€ 190.232		
Totale	€ 1.175.466	€ 1.304.431		
III. Immobilizzazioni finanziarie, con separata indicazione, per ciascuna voce dei crediti, degli importi esigibili entro l'esercizio successivo				
1) Partecipazioni in:				
a) Imprese controllate				
b) Imprese collegate				
c) Imprese controllanti				
d) altre imprese				
e) altri enti				
2) Crediti				
a) verso imprese controllate				
b) verso imprese collegate				
c) verso lo Stato e altri soggetti pubblici				
d) verso altri				
3) Altri titoli				
4) Crediti finanziari diversi				
Totale	€ 4.000	€ 4.000		€ 512.051
Totale Immobilizzazioni (B)	€ 2.111.654	€ 1.853.052		€ 631.254
A) PATRIMONIO NETTO				
I. Fondo di dotazione				
II. Riserve obbligatorie e derivanti da leggi				
III. Riserve di rivalutazione				
IV. Contributi a fondo perduto				
V. Contributi per ripiano disavanzii				
VI. Riserve statutarie				
VII. Altre riserve districamente indicate				
VIII. Avanzi (Disavanzo) economici portati a nuovo				
IX. Avanzo (Disavanzo) economico d'esercizio				
Totale Patrimonio netto (A)	€ 5.511.445	€ 3.759.686		
B) CONTRIBUTI IN CONTO CAPITALE				
1) per contributi a destinazione vincolata				
2) per contributi indicibili per la gestione				
3) per contributi in natura				
Totale Contributi in conto capitale (B)	€ -	€ -		
C) FONDI PER RISCHI ED ONERI				
1) per trattamento di quiescenza e obblighi simili				
2) per imposte				
3) per altri rischi ed oneri futuri				
4) per ripristino investimenti				
Totale Fondi rischi ed oneri futuri (C)				
D) TRATTAMENTO DI FINE RAPPORTO DI LAVORO				
E) RESIDUI PASSIVI, con separata indicazione, per ciascuna voce, degli importi esigibili oltre l'esercizio successivo				
1) obbligazioni				
2) verso le banche				
3) verso altri finanziatori				
4) acconti				
5) debiti verso fornitori				
6) rappresentati da titoli di credito				
7) verso imprese controllate, collegate e controllanti				
8) debiti tributari				
9) debiti verso istituti di previdenza e sicurezza sociale				
10) debiti verso iscritti, soci e terzi per prestazioni dovute				
di cui esigibile entro l'anno	€ 148.039	€ 512.051		
di cui esigibile oltre l'anno	€ 104.824	€ 631.254		
di cui esigibile entro l'anno	€ 4.218	€ 2.371		
di cui esigibile oltre l'anno	€ 18.287	€ -		
di cui esigibile entro l'anno	€ 607.026	€ 184.474		
di cui esigibile oltre l'anno	€ 602.974	€ -		

Stato Patrimoniale al 31/12/2011

ATTIVITA'	ANNO 2011		ANNO 2010		PASSIVITA'	ANNO 2011		ANNO 2010	
	€	€	€	€		€	€	€	€
G) ATTIVO CIRCOLANTE					11) debiti verso lo Stato ed altri soggetti pubblici di cui esigibile entro l'anno	€ 684.034	€ 543.987		
i. Rimanenze					di cui esigibile oltre l'anno	€ 123.202	€ 148.477		
1) materie prime, sussidiarie e di consumo					12) debiti diversi	€ 571.582	€ 199.870		
2) prodotti in corso di lavorazione e semilavorati					di cui esigibile oltre l'anno	€ 71.122	€ 13.861		
3) lavori in corso					Totale	€ 2.936.319	€ 2.206.165		
4) prodotti finiti e merci	€ 59.908	€ 60.874			Totale Debiti (F)	€ 2.936.319	€ 2.206.165		
5) accantonamenti	€ 59.908	€ 60.874							
Totale	€ 59.908	€ 60.874			F) RATEI E RISCONTI				
II. Residui attivi, con separata indicazione, per ciascuna voce, degli importi esigibili oltre l'esercizio successivo					1) Ratei passivi	€ 1.587	€ 2.926		
1) Crediti verso utenti, clienti ecc.	€ 20.778	€ 20.373			2) Risconti passivi	€ 4.272.909	€ 3.988.453		
di cui importi esigibili entro l'anno	€ 20.778	€ 20.373			3) Aggio su passivi				
di cui importi esigibili oltre l'anno	€ 12.254	€ -			4) Riserve tecniche				
2) Crediti verso iscritti, soci e terzi	€ -	€ -			Totale ratei e risconti (D)	€ 4.274.506	€ 4.001.379		
3) Crediti verso imprese controllate e collegate	€ 1.085.505	€ 700.820							
4) Crediti verso lo Stato ed altri soggetti pubblici	€ 3.600.339	€ 3.415.249							
di cui importi esigibili entro l'anno	€ 1.085.505	€ 700.820							
di cui importi esigibili oltre l'anno	€ 3.600.339	€ 3.415.249							
4-bis) Crediti tributari	€ -	€ -							
4-ter) Imposte anticipate	€ -	€ -							
5) Crediti verso altri	€ -	€ -							
di cui importi esigibili entro l'anno	€ -	€ -							
di cui importi esigibili oltre l'anno	€ -	€ -							
Totale	€ 4.716.876	€ 4.136.442							
III. Attività finanziarie che non costituiscono immobilizzazioni									
1) Partecipazioni in imprese controllate									
2) Partecipazioni in imprese collegate									
3) Altre partecipazioni									
4) Altri titoli									
Totale	€ 6.109.876	€ 4.163.558							
IV. Disponibilità liquide									
1) depositi bancari e postali	€ 6.109.876	€ 4.163.558							
2) assegni	€ -	€ -							
3) denaro e valori in cassa	€ -	€ -							
Totale	€ 6.109.876	€ 4.163.558							
Totale attivo circolante (C)	€ 10.887.660	€ 8.360.874							
D) RATEI E RISCONTI									
1) Ratei attivi	€ 23.170	€ 22.540							
2) Risconti attivi	€ 23.170	€ 22.540							
Totale ratei e risconti (D)	€ 46.340	€ 45.080							
Totale attivo	€ 13.022.464	€ 10.236.466			Totale passivo e netto	€ 13.022.464	€ 10.236.466		

*Ricognizione dei residui attivi
anno 2011*

Ricognizione dei residui attivi

Capitolo	Anno	Descrizione capitolo	Acc.to	Descrizione Debitore	Importo Iniziata	Riscosso	Importo residuo	Da Radiare	Da Conservare
1501	2003	TRASFERIMENTI DAL MINISTERO PER SPESE IN CONTO CAPITALE	20	MINISTERO AMBIENTE E TUTELA TERRITORIO	€ 262.748,84	€ 262.748,84	€ -	€ -	€ -
Totale Capitolo 1501					€ 262.748,84	€ 262.748,84	€ -	€ -	€ -
1600	2003	TRASFERIMENTI DALLA REGIONE PER INTERVENTI IN CONTO CAPITALE	21	REGIONE TOSCANA	€ 202.500,00		€ 202.500,00		€ 202.500,00
Totale Capitolo 1600					€ 202.500,00		€ 202.500,00		€ 202.500,00
Totale 2003					€ 465.248,84	€ 262.748,84	€ 202.500,00	€ -	€ 202.500,00
1501	2004	TRASFERIMENTI DAL MINISTERO PER SPESE IN CONTO CAPITALE	232	MINISTERO AMBIENTE E TUTELA TERRITORIO	€ 70.000,00	€ 32.825,47	€ 37.174,53	€ -	€ 37.174,53
1501	2004	TRASFERIMENTI DAL MINISTERO PER SPESE IN CONTO CAPITALE	235	MINISTERO AMBIENTE E TUTELA TERRITORIO	€ 750.000,00	€ 6.835,57	€ 743.164,43	€ -	€ 743.164,43
Totale Capitolo 1501					€ 820.000,00	€ 39.661,04	€ 780.338,96	€ -	€ 780.338,96
1502	2004	TRASFERIMENTI PER REALIZZAZIONE PROGETTO AREE MARINE PROTETTE	234	MINISTERO AMBIENTE E TUTELA TERRITORIO	€ 1.650.000,00	€ -	€ 1.650.000,00	€ -	€ 1.650.000,00
Totale Capitolo 1502					€ 1.650.000,00	€ -	€ 1.650.000,00	€ -	€ 1.650.000,00
Totale 2004					€ 2.470.000,00	€ 39.661,04	€ 2.430.338,96	€ -	€ 2.430.338,96
715	2005	PROVENTI DERIVANTI DAL PAGAMENTO DEL BIGLIETTO DI ACCESSO DELL'AREA PROTETTA	412	ETRURIA SAS DI TORLAI EDO	€ 278,00	€ -	€ 278,00	€ -	€ 278,00
715	2005	PROVENTI DERIVANTI DAL PAGAMENTO DEL BIGLIETTO DI ACCESSO DELL'AREA PROTETTA	418	ETRURIA SAS DI TORLAI EDO	€ 3.120,00	€ -	€ 3.120,00	€ -	€ 3.120,00

Ricognizione dei residui attivi

Capitolo	Anno	Descrizione capitolo	Acc.to	Descrizione debitore	Importo iniziale	Riscosso	Importo residuo	Da Radiare	Da Conservare
715	2005	PROVENTI DERIVANTI DAL PAGAMENTO DEL BIGLIETTO DI ACCESSO DELL'AREA PROTETTA	422	ETRURIA SAS DI TORLAI EDO	€ 1.260,00	€ -	€ 1.260,00	€ -	€ 1.260,00
Totale Capitolo 715					€ 4.658,00	€ -	€ 4.658,00	€ -	€ 4.658,00
1501	2005	TRASFERIMENTI DAL MINISTERO PER SPESE IN CONTO CAPITALE	449	MINISTERO AMBIENTE E TUTELA TERRITORIO	€ 480.000,00	€ -	€ 480.000,00	€ -	€ 480.000,00
Totale Capitolo 1501					€ 480.000,00	€ -	€ 480.000,00	€ -	€ 480.000,00
Totale 2005					€ 484.658,00	€ -	€ 484.658,00	€ -	€ 484.658,00
715	2006	PROVENTI DERIVANTI DAL PAGAMENTO DEL BIGLIETTO DI ACCESSO DELL'AREA PROTETTA	583	ETRURIA SAS DI TORLAI EDO	€ 3.534,00	€ -	€ 3.534,00	€ -	€ 3.534,00
715	2006	PROVENTI DERIVANTI DAL PAGAMENTO DEL BIGLIETTO DI ACCESSO DELL'AREA PROTETTA	589	ETRURIA SAS DI TORLAI EDO	€ 1.680,00	€ -	€ 1.680,00	€ -	€ 1.680,00
715	2006	PROVENTI DERIVANTI DAL PAGAMENTO DEL BIGLIETTO DI ACCESSO DELL'AREA PROTETTA	595	ETRURIA SAS DI TORLAI EDO	€ 900,00	€ -	€ 900,00	€ -	€ 900,00
715	2006	PROVENTI DERIVANTI DAL PAGAMENTO DEL BIGLIETTO DI ACCESSO DELL'AREA PROTETTA	615	ETRURIA SAS DI TORLAI EDO	€ 1.482,00	€ -	€ 1.482,00	€ -	€ 1.482,00
Totale Capitolo 715					€ 7.596,00	€ -	€ 7.596,00	€ -	€ 7.596,00
Totale 2006					€ 7.596,00	€ -	€ 7.596,00	€ -	€ 7.596,00
401	2008	TRASFERIMENTI DALLA REGIONE TOSCANA PER SPESE DI PARTE CORRENTE	1086	Regione Toscana	€ 3.600,00	€ -	€ 3.600,00	€ -	€ 3.600,00
401	2008	TRASFERIMENTI DALLA REGIONE TOSCANA PER SPESE DI PARTE CORRENTE	1087	Regione Toscana	€ 4.800,00	€ -	€ 4.800,00	€ -	€ 4.800,00

Ricognizione dei residui attivi

Capitolo	Anno	Descrizione capitolo	Acc.to	Descrizione Debitore	Importo Iniziale	Riscosso	Importo residuo	Da Radiare	Da Conservare
401	2008	TRASFERIMENTI DALLA REGIONE TOSCANA PER SPESE DI PARTE CORRENTE	1088	Regione Toscana	€ 4.800,00		€ 4.800,00	€ -	€ 4.800,00
401	2008	TRASFERIMENTI DALLA REGIONE TOSCANA PER SPESE DI PARTE CORRENTE	1089	Regione Toscana	€ 4.800,00		€ 4.800,00	€ -	€ 4.800,00
401	2008	TRASFERIMENTI DALLA REGIONE TOSCANA PER SPESE DI PARTE CORRENTE	1090	Regione Toscana	€ 4.800,00		€ 4.800,00	€ -	€ 4.800,00
Totale Capitolo 401					€ 22.800,00		€ 22.800,00	€ -	€ 22.800,00
1010	2008	ANTICIPAZIONI SU IMPOSTE	897	COMUNE DI PORTOFERRAIO	€ 90,00	€ -	€ 90,00	€ -	€ 90,00
1010	2008	ANTICIPAZIONI SU IMPOSTE	1063	DIVERSI	€ 640,00	€ -	€ 640,00	€ -	€ 640,00
Totale Capitolo 1010					€ 730,00		€ 730,00	€ -	€ 730,00
Totale 2108					€ 23.530,00		€ 23.530,00	€ -	€ 23.530,00
401	2009	TRASFERIMENTI DALLA REGIONE TOSCANA PER SPESE DI PARTE CORRENTE	1445	Regione Toscana	€ 3.600,00	€ -	€ 3.600,00	€ -	€ 3.600,00
401	2009	TRASFERIMENTI DALLA REGIONE TOSCANA PER SPESE DI PARTE CORRENTE	1446	Regione Toscana	€ 3.120,00	€ -	€ 3.120,00	€ -	€ 3.120,00
401	2009	TRASFERIMENTI DALLA REGIONE TOSCANA PER SPESE DI PARTE CORRENTE	1447	Regione Toscana	€ 6.000,00	€ -	€ 6.000,00	€ -	€ 6.000,00
Totale Capitolo 401					€ 12.720,00		€ 12.720,00	€ -	€ 12.720,00
715	2009	PROVENTI DERIVANTI DAL PAGAMENTO DEL BIGLIETTO DI ACCESSO DELL'AREA PROTETTA	1457	A Tre Srl	€ 5.604,00	€ -	€ 5.604,00	€ -	€ 5.604,00

Ricognizione dei residui attivi

Capitolo	Anno	Descrizione capitolo	Accto	Descrizione Debitore	Importo Iniziale	Riscosso	Importo residuo	Da Radiare	Da Conservare
715	2009	PROVENTI DERIVANTI DAL PAGAMENTO DEL BIGLIETTO DI ACCESSO DELL'AREA PROTETTA	1465	Ministero della Giustizia	€ 2.364,00	€ -	€ 2.364,00	€ -	€ 2.364,00
Totale Capitolo 715					€ 7.968,00	€ -	€ 7.968,00	€ -	€ 7.968,00
1010	2009	ANTICIPAZIONI SU IMPOSTE	1247	DIVERSI	€ 300,00	€ -	€ 300,00	€ -	€ 300,00
1010	2009	ANTICIPAZIONI SU IMPOSTE	1432	PROVINCIA DI LIVORNO	€ 91,20	€ -	€ 91,20	€ -	€ 91,20
1010	2009	ANTICIPAZIONI SU IMPOSTE	1450	DIVERSI	€ 400,00	€ -	€ 400,00	€ -	€ 400,00
1010	2009	ANTICIPAZIONI SU IMPOSTE	1452	DIVERSI	€ 2.000,00	€ -	€ 2.000,00	€ -	€ 2.000,00
Totale Capitolo 1010					€ 27.912,20	€ -	€ 27.912,20	€ -	€ 27.912,20
Totale 2009					€ 23.479,20	€ -	€ 23.479,20	€ -	€ 23.479,20
311	2010	TRASFERIMENTI DALLA REGIONE SARDEGNA	1677	REGIONE SARDEGNA	€ 48.372,00	€ 48.372,00	€ -	€ -	€ -
Totale Capitolo 311					€ 48.372,00	€ 48.372,00	€ -	€ -	€ -
401	2010	TRASFERIMENTI DALLA REGIONE TOSCANA PER SPESE DI PARTE CORRENTE	1678	REGIONE TOSCANA	€ 7.500,00	€ -	€ 7.500,00	€ -	€ 7.500,00
Totale Capitolo 401					€ 7.500,00	€ -	€ 7.500,00	€ -	€ 7.500,00
307	2010	TRASFERIMENTI DI PARTE CORRENTE DA PARTE DI ALTRI ENTI DEL SETTORE PUBBLICO ALLARGATO	1556	AGENZIA DEL DEMANIO	€ 191.646,04	€ 191.645,96	€ 0,08	€ 0,08	€ 0,00
Totale Capitolo 307					€ 191.646,04	€ 191.645,96	€ 0,08	€ 0,08	€ 0,00
310	2010	TRASFERIMENTI DALLA COMUNITA' ECONOMICA EUROPEA "PROGETTO ARGOMARINE"	1679	COMUNITA' ECONOMICA EUROPEA	€ 40.604,00	€ 40.604,00	€ -	€ -	€ -
Totale Capitolo 310					€ 40.604,00	€ 40.604,00	€ -	€ -	€ -
702	2010	RCAVI DALLA VENDITA DI PUBBLICAZIONI	1466	COMUNICAZIONE	€ 45,00	€ 45,00	€ -	€ -	€ -
702	2010	RCAVI DALLA VENDITA DI PUBBLICAZIONI	1637	COMUNICAZIONE	€ 4,50	€ 4,50	€ -	€ -	€ -
Totale Capitolo 702					€ 49,50	€ 49,50	€ -	€ -	€ -

Ricognizione dei residui attivi

Capitolo	Anno	Descrizione capitolo	Acc.to	Descrizione Debitore	Importo Iniziale	Riscosso	Importo residuo	Da Radiare	Da Conservare
706	2010	RICAVI DALLA VENDITA E COMMERCIALIZZAZIONE DI MATERIALE PROMOZIONALE	1467	COMUNICAZIONE	€ 43,20	€ 43,20	€ -	€ -	€ -
Totale Capitolo 706					€ 43,20	€ 43,20	€ -	€ -	€ -
1003	2010	RECUPER E RIIMBORSI DIVERSI	1656	PROMUOVITALIA	€ 1.350,00	€ 1.350,00	€ -	€ -	€ -
1003	2010	RECUPER E RIIMBORSI DIVERSI	1664	TESORERIA DEL PARCO	€ 104,00	€ -	€ 104,00	€ 104,00	€ -
1003	2010	RECUPER E RIIMBORSI DIVERSI	1670	ENTE PARCO FORESTE CASENTINESI	€ 75,75	€ -	€ 75,75	€ -	€ 75,75
Totale Capitolo 1003					€ 1.529,75	€ 1.350,00	€ 179,75	€ 104,00	€ 75,75
1002	2010	PROVENTI DA SANZIONI AMMINISTRATIVE	1709	DEBITORI DIVERSI DA CONTO CORRENTE	€ 789,02	€ 789,02	€ -	€ -	€ -
Totale Capitolo 1002					€ 789,02	€ 789,02	€ -	€ -	€ -
1006	2010	CONCORSI NELLE SPESE	1707	APT	€ 582,85	€ 582,85	€ -	€ -	€ -
Totale Capitolo 1006					€ 582,85	€ 582,85	€ -	€ -	€ -
1010	2010	ANTICIPAZIONI SU IMPOSTE	1648	DIVERSI	€ 400,00	€ -	€ 400,00	€ -	€ 400,00
Totale Capitolo 1010					€ 400,00	€ -	€ 400,00	€ -	€ 400,00
2201	2010	RITENUTE ERARIALI	1471	DIVERSI	€ 2.124,47	€ -	€ 2.124,47	€ 2.124,47	€ -
2201	2010	RITENUTE ERARIALI	1589	DIVERSI	€ 0,03	€ -	€ 0,03	€ 0,03	€ -
Totale Capitolo 2201					€ 2.124,50	€ -	€ 2.124,50	€ 2.124,50	€ -
2203	2010	RITENUTE DIVERSE	1663	DIVERSI	€ 104,00	€ -	€ 104,00	€ 104,00	€ -
Totale Capitolo 2203					€ 104,00	€ -	€ 104,00	€ 104,00	€ -
2212	2010	SERVIZI PER CONTO TERZI	1680	DIVERSI	€ 368.185,00	€ -	€ 368.185,00	€ 314.124,11	€ 54.060,89
Totale Capitolo 2212					€ 368.185,00	€ -	€ 368.185,00	€ 314.124,11	€ 54.060,89
Totale 2010					€ 661.929,86	€ 283.436,53	€ 378.493,33	€ 316.456,69	€ 62.036,64
303	2011	ALTRI TRASFERIMENTI DAL SETTORE STATALE	2067	MINISTERO DELLE POLITICHE AGRICOLE ALIMENTARI	€ 89.146,57	€ -	€ 89.146,57	€ -	€ 89.146,57
303	2011	ALTRI TRASFERIMENTI DAL SETTORE STATALE	2068	MINISTERO DELL'ECONOMIA E DELLE FINANZE	€ 89.146,57	€ -	€ 89.146,57	€ -	€ 89.146,57

Ricognizione dei residui attivi

Capitolo	Anno	Descrizione capitolo	Acc.to	Descrizione debitore	Importo iniziale	Riscosso	Importo residuo	Da Radiare	Da Conservare
Totale Capitolo 303					€ 178.293,14	€	€ 178.293,14	€	€ 178.293,14
311	2011	TRASFERIMENTI DALLA REGIONE TOSCANA	2066	REGIONE SARDEGNA	€ 152.415,16	€	€ 152.415,16	€	€ 152.415,16
Totale Capitolo 311					€ 152.415,16	€	€ 152.415,16	€	€ 152.415,16
401	2011	TRASFERIMENTI DALLA REGIONE TOSCANA PER SPESE DI PARTE CORRENTE	1699	REGIONE TOSCANA	€ 45.000,00	€ 31.500,00	€ 13.500,00	€	€ 13.500,00
401	2011	TRASFERIMENTI DALLA REGIONE TOSCANA PER SPESE DI PARTE CORRENTE	2069	REGIONE TOSCANA	€ 7.500,00	€	€ 7.500,00	€	€ 7.500,00
401	2011	TRASFERIMENTI DALLA REGIONE TOSCANA PER SPESE DI PARTE CORRENTE	2122	REGIONE TOSCANA	€ 32.250,00	€	€ 32.250,00	€	€ 32.250,00
401	2011	TRASFERIMENTI DALLA REGIONE TOSCANA PER SPESE DI PARTE CORRENTE	2123	REGIONE TOSCANA	€ 18.000,00	€	€ 18.000,00	€	€ 18.000,00
Totale Capitolo 401					€ 102.750,00	€ 31.500,00	€ 71.250,00	€	€ 71.250,00
307	2011	TRASFERIMENTI DI PARTE CORRENTE DA PARTE DI ALTRI ENTI DEL SETTORE PUBBLICO ALLARGATO	1730	AGENZIA DEL DEMANIO	€ 383.292,00	€ 191.645,96	€ 191.646,04	€	€ 191.646,04
Totale Capitolo 307					€ 383.292,00	€ 191.645,96	€ 191.646,04	€	€ 191.646,04
308	2011	TRASFERIMENTI DALLA COMUNITA' ECONOMICA EUROPEA "PROGETTO LIFE"	2070	AMBIENTE ITALIA S.R.L.	€ 5.940,00	€	€ 5.940,00	€ 584,51	€ 5.355,49
Totale Capitolo 308					€ 5.940,00	€	€ 5.940,00	€ 584,51	€ 5.355,49
310	2011	TRASFERIMENTI DALLA COMUNITA' ECONOMICA EUROPEA "PROGETTO ARGOMARINE"	2071	COMUNITA' ECONOMICA EUROPEA	€ 40.604,00	€ 17.178,55	€ 23.425,45	€	€ 23.425,45
Totale Capitolo 310					€ 40.604,00	€ 17.178,55	€ 23.425,45	€	€ 23.425,45
702	2011	RICAVI DALLA VENDITA DI PUBBLICAZIONI	1700	COMUNICAZIONE	€ 45,00	€	€ 45,00	€	€ 45,00

Ricognizione dei residui attivi

Capitolo	Anno	Descrizione capitolo	Acc.to	Descrizione debitore	Importo iniziale	Riscosso	Importo residuo	Da Radiare	Da Conservare
702	2011	RICAVI DALLA VENDITA DI PUBBLICAZIONI	1921	BATTAGLIA CINZIA	€ 25,20	€ 25,17	€ 0,03	€ 0,03	€ 0,00
Totale Capitolo 702					€ 70,20	€ 25,17	€ 45,03	€ 0,03	€ 45,00
706	2011	RICAVI DALLA VENDITA E COMMERCIALIZZAZIONE DI MATERIALI PROMOZIONALI	1701	COMUNICAZIONE	€ 50,40	€ -	€ 50,40	€ -	€ 50,40
Totale Capitolo 706					€ 50,40	€ -	€ 50,40	€ -	€ 50,40
715	2011	PROVENTI DERIVANTI DAL PAGAMENTO DEL BIGLIETTO DI ACCESSO DELL'AREA PROTETTA	1941	DINI & MIELE S.R.L.	€ 300,00	€ -	€ 300,00	€ -	€ 300,00
715	2011	PROVENTI DERIVANTI DAL PAGAMENTO DEL BIGLIETTO DI ACCESSO DELL'AREA PROTETTA	2094	A TRE SRL	€ 5.406,00	€ -	€ 5.406,00	€ -	€ 5.406,00
Totale Capitolo 715					€ 5.706,00	€ -	€ 5.706,00	€ -	€ 5.716,00
1003	2011	RECUPERI E RIIMBORSI DIVERSI	1703	DE LUCA ANNA	€ 426,79	€ 426,72	€ 0,07	€ 0,07	€ 0,00
1003	2011	RECUPERI E RIIMBORSI DIVERSI	1711	COMUNE DI MARCIANA	€ 2.072,11	€ -	€ 2.072,11	€ -	€ 2.072,11
1003	2011	RECUPERI E RIIMBORSI DIVERSI	1712	COMUNE DI RIO NELL'ELBA	€ 465,24	€ -	€ 465,24	€ -	€ 465,24
1003	2011	RECUPERI E RIIMBORSI DIVERSI	1810	AUTORITA' VIGILANZA CONTRATTI PUBBLICI LAVORI, SERVIZI E FORNITURE	€ 1.530,00	€ -	€ 1.530,00	€ -	€ 1.530,00
1003	2011	RECUPERI E RIIMBORSI DIVERSI	1913	PARCO NAZIONALE FORESTE CASENTINESI	€ 68,19	€ -	€ 68,19	€ -	€ 68,19
1003	2011	RECUPERI E RIIMBORSI DIVERSI	2087	PARCO NAZIONALE FORESTE CASENTINESI	€ 225,86	€ -	€ 225,86	€ -	€ 225,86

Ricognizione dei residui attivi

Capitolo	Anno	Descrizione capitolo	Acc.to	Descrizione Debitore	Importo iniziale	Riscosso	Importo residuo	Da Radiare	Da Conservare
1003	2011	RECUPERI E RIIMBORSI DIVERSI	2095	AUTORITA' VIGILANZA CONTRATTI PUBBLICI LAVORI, SERVIZIE FORNITURE	€ 800,00		€ 800,00	€ -	€ 800,00
Totale Capitolo 1003					€ 5.588,19	€ 426,72	€ 5.161,47	€ 0,07	€ 5.161,40
1006	2011	CONCORSI NELLE SPESE	2091	AGENZIA PER IL TURISMO DELL'ARCIPELAGO TOSCANO	€ 626,78		€ 626,78	€ -	€ 626,78
Totale Capitolo 1006					€ 626,78		€ 626,78		€ 626,78
1002	2011	PROVENTI DA SANZIONI AMMINISTRATIVE	2096	DEBITORI DIVERSI DA CONTO CORRENTE	€ 6.305,97		€ 6.305,97	€ -	€ 6.305,97
Totale Capitolo 1002					€ 6.305,97		€ 6.305,97		€ 6.305,97
1010	2011	ANTICIPAZIONI SU IMPOSTE	2072	PROVINCIA DI LIVORNO	€ 200,00		€ 200,00		€ 200,00
Totale Capitolo 1010					€ 200,00		€ 200,00		€ 200,00
1600	2011	TRASFERIMENTI DALLA REGIONE PER INTERVENTI IN CONTO CAPITALE	2073	REGIONE TOSCANA	€ 487.500,00		€ 487.500,00		€ 487.500,00
Totale Capitolo 1600					€ 487.500,00		€ 487.500,00		€ 487.500,00
2202	2011	RITENUTE PREVIDENZIALI E ASSISTENZIALI	1684	DIVERSI	€ 11.000,00	€ 9.157,15	€ 1.842,85		€ 1.842,85
2202	2011	RITENUTE PREVIDENZIALI E ASSISTENZIALI	1685	DIVERSI	€ 650,00	€ 479,98	€ 170,02		€ 170,02
2202	2011	RITENUTE PREVIDENZIALI E ASSISTENZIALI	1686	PERSONALE DIPENDENTE PNAT	€ 57.000,00	€ 56.106,80	€ 893,20		€ 893,20
2202	2011	RITENUTE PREVIDENZIALI E ASSISTENZIALI	1687	PERSONALE DIPENDENTE PNAT	€ 2.500,00	€ 2.220,56	€ 279,44		€ 279,44
2202	2011	RITENUTE PREVIDENZIALI E ASSISTENZIALI	1693	PERSONALE DIPENDENTE PNAT	€ 2.296,93	€ 2.039,40	€ 257,53		€ 257,53

Ricognizione dei residui attivi

Capitolo	Anno	Descrizione capitolo	Acc.to	Descrizione debitore	Importo Iniziale	Riscosso	Importo residuo	Da Radiare	Da Conservare
2202	2011	RITENUTE PREVIDENZIALI E ASSISTENZIALI	1694	PERSONALE DIPENDENTE PNAT	€ 1.530,00	€ 1.527,48	€ 2,52	€	€ 2,52
Totale Capitolo 2202					€ 74.976,93	€ 71.531,37	€ 3.445,56	€	€ 3.445,56
2212	2011	SERVIZI PER CONTO TERZI	2074	COMUNITA' ECONOMICA EUROPEA	€ 368.185,68		€ 368.185,68	€ 44.874,88	€ 323.310,80
2212	2011	SERVIZI PER CONTO TERZI	2116	REGIONE TOSCANA	€ 20.000,00		€ 20.000,00	€	€ 20.000,00
2212	2011	SERVIZI PER CONTO TERZI	2117	PROVINCIA DI LIVORNO	€ 10.000,00		€ 10.000,00	€	€ 10.000,00
Totale Capitolo 2212					€ 398.185,68	€	€ 398.185,68	€ 44.874,88	€ 353.310,80
Totale 2011					€ 1.842.504,45	€ 312.307,77	€ 1.530.196,68	€ 45.459,49	€ 1.484.737,19
Totale residui da residui					€ 4.136.441,90	€ 585.846,41	€ 3.550.595,49	€ 316.456,69	€ 3.234.138,80
TOTALE RESIDUI ATTIVI					€ 5.978.946,35	€ 898.154,18	€ 5.080.792,17	€ 361.916,18	€ 4.718.875,99

*Ricognizione dei residui passivi
anno 2011*

Ricognizione dei residui passivi											
Capitolo	Anno	Descrizione capitolo	Imp.	Delibera Definitiva	Organo	Descrizione Creditore	Importo Iniziale	Pagato	Importo residuo	Da Radiare	Da Conservare
501	2003	RICERCHE SCIENTIFICHE STUDI E PUBBLICAZIONI	398	247 del 05/11/2003	DEC	Creditori Diversi	24.784,00	-	24.784,00	-	24.784,00
		Totale Capitolo 501									
1105	2003	RICOSTRUZIONE RIPRISTINO E TRASFORMAZIONE IMMOBILI	285	276 del 18/06/2003	PD	Cardenti Marco	21.220,74	-	21.220,74	-	21.220,74
1105	2003	RICOSTRUZIONE RIPRISTINO E TRASFORMAZIONE IMMOBILI	526	716 del 20/12/2003	PD	Creditori Diversi	6.195,05	-	6.195,05	-	6.195,05
		Totale Capitolo 1105									
1203	2003	ACQUISTI DI MACCHINE E ATTREZZATURE INFORMATICHE	422	581 del 17/11/2003	PD	Mcp Italia Srl	1.680,00	-	1.680,00	1.680,00	-
		Totale Capitolo 1203									
		Totale 2003									
		53.879,79									
520	2004	CONTRIBUTI A FONDO PERDUTO PER PRESTAZIONI ISTITUZIONALI	1491	740 del 13/12/2004	PD	San Giacomo - Società Cooperativa a.r.l.	2.793,82	-	2.793,82	2.793,82	-
		Totale Capitolo 520									
		Totale 2004									
		2.793,82									
508	2005	USCITE PER PULIZIA E MANUTENZIONE PARCO	2540	227 del 15/12/2005	DEC	Creditori Diversi	526,70	-	526,70	-	526,70

Ricognizione dei residui passivi											
Capitolo	Anno	Descrizione capitolo	Imp.	Delibera Determin.	Orga no	Descrizione Creditore	Importo Iniziale	Pagato	Importo residuo	Da Radiare	Da Conservare
Totale Capitolo 508											
510	2005	USCITE PER ATTIVITA' DI GESTIONE E CONTROLLO DELLA FAUNA SELVATICA	2576	786 del 29/12/2005	PD	Dip. Prod. Animali Università Torino	12.000,00	12.000,00	-	-	-
Totale Capitolo 510											
520	2005	CONTRIBUTI A FONDO PERDUTO PER PRESTAZIONI ISTITUZIONALI	2333	661 del 25/10/2005	PD	Commissariato P.S. di Portoferrato	2.000,00	-	2.000,00	2.000,00	-
Totale Capitolo 520											
603	2005	TRASFERIMENTI PASSIVI AI COMUNI E ALLE PROVINCE	2687	824 del 30/12/2005	PD	Comune di Campo nell'Elba	3.684,25	-	3.684,25	-	3.684,25
Totale Capitolo 603											
Totale 2005							18.210,95	12.000,00	6.210,95	2.000,00	4.210,95
418	2006	USCITE PER GESTIONE DELL'ISOLA DI PIANOSA	3263	84 del 14/12/06	PD	A Tre S.r.l.	520,80	-	520,80	-	520,80
Totale Capitolo 418											
452	2006	USCITE PER LA GESTIONE DEI SERVIZI INFORMATICI	3317	132 del 29/12/06	PD	Mcp Italia Srl	450,03	-	450,03	-	450,03
Totale Capitolo 452											
							450,03	-	450,03	-	450,03

Ricognizione dei residui passivi											
Capitolo	Anno	Descrizione capitolo	Imp.	Delibera Determin.	Organo	Descrizione Creditore	Importo Iniziale	Pagato	Importo residuo	Da Radiare	Da Conservare
603	2006	TRASFERIMENTI PASSIVI AI COMUNI E ALLE PROVINCE	3110	515 del 11/09/06	PD	Comune di Porto Azzurro	365,62	365,62	-	-	-
603	2006	TRASFERIMENTI PASSIVI AI COMUNI E ALLE PROVINCE	3114	515 del 11/09/06	PD	DIVERSI	182,81	182,81	-	-	-
603	2006	TRASFERIMENTI PASSIVI AI COMUNI E ALLE PROVINCE	3345	142 del 29/12/06	PD	Comune di Campo nell'Elba	2.214,00	-	2.214,00	-	2.214,00
		Totale Capitolo 603					2.762,43	548,43	2.214,00	-	2.214,00
1161	2006	INTERVENTI DI MIGLIORAMENTO COMPENDIO MINERARIO	2839	16 del 23/02/06	DEL	Comune di Rio Marina	37.174,53	-	37.174,53	-	37.174,53
		Totale Capitolo 1161					37.174,53	-	37.174,53	-	37.174,53
		Totale 2006					40.907,79	548,43	40.359,36	-	40.359,36
214	2007	SPESE DIVERSE PER IL PERSONALE DI SORVEGLIANZA	3694	221 del 30/04/07	PD	DIVERSI	39,28	-	39,28	39,28	-
214	2007	SPESE DIVERSE PER IL PERSONALE DI SORVEGLIANZA	3804	317 del 29/06/07	PD	DIVERSI	36,68	-	36,68	36,68	-
214	2007	SPESE DIVERSE PER IL PERSONALE DI SORVEGLIANZA	3907	41 del 30/08/07	PD	DIVERSI	65,51	-	65,51	65,51	-
214	2007	SPESE DIVERSE PER IL PERSONALE DI SORVEGLIANZA	3996	106 del 31/10/07	PD	DIVERSI	228,99	-	228,99	228,99	-
		Totale Capitolo 214					370,46	-	370,46	370,46	-
415	2007	USCITE TELEFONICHE	3692		PC	TELEMAR	1,81	-	1,81	1,81	1,81

Ricognizione dei residui passivi											
Capitolo	Anno	Descrizione capitolo	Imp.	Delibera Determin.	Orga no	Descrizione Creditore	Importo Iniziale	Pagato	Importo residuo	Da Radiare	Da Conservare
Totale Capitolo 415											
							1,81	-	1,81	-	1,81
475	2007	USCITE PER PRESTAZIONI DI SERVIZIO	4406	258 del 31/12/07	PD	Mcp Italia Srl	463,28		463,28		463,28
Totale Capitolo 475											
							463,28	-	463,28	-	463,28
510	2007	USCITE PER ATTIVITA' DI GESTIONE E CONTROLLO DELLA FAUNA SELVATICA	3670	342 del 18/07/07	PD	Diversi	42.000,00		42.000,00		42.000,00
Totale Capitolo 510											
							42.000,00	-	42.000,00	-	42.000,00
519	2007	SPESE ISTITUZIONALI PER IL CTA-CFS (D.P.C.M. 05.07.2002)	3995	106 del 31/10/07	PD	DIVERSI	819,40		819,40	819,40	-
Totale Capitolo 519											
							819,40	-	819,40	819,40	-
603	2007	TRASFERIMENTI PASSIVI AI COMUNI E ALLE PROVINCE	3923	330 del 09/07/07	PD	Comune di Porto Azzurro	731,24	731,24	-		-
Totale Capitolo 603											
							731,24	731,24	-	-	-
Totale 2007											
							44.386,19	731,24	43.654,95	1.189,86	42.465,09
105	2008	INDENNITA' E RIMBORSO SPESE ORGANI ISTITUZIONALI	5050	675 del 31/12/08	PD	DIVERSI	194,76	135,96	58,80		58,80
Totale Capitolo 105											
							194,76	135,96	58,80	-	58,80
210	2008	CORSI PER IL PERSONALE E PARTECIPAZIONE ALLE SPESE PER CORSI	5088	646 del 30/12/08	PD	DIVERSI	1.600,00		1.600,00		1.600,00

Ricognizione dei residui passivi											
Capitolo	Anno	Descrizione capitolo	Imp.	Delibera Determin.	Organo	Descrizione Creditore	Importo iniziale	Pagato	Importo residuo	Da Radiare	Da Conservare
Totale Capitolo 210											
214	2008	SPESE DIVERSE PER IL PERSONALE DI SORVEGLIANZA	4196	20 del 25/01/08	PD	DIVERSI	604,78	-	604,78	-	604,78
Totale Capitolo 214											
215	2008	SPESE PER ACCERTAMENTI SANITATI DEL PERSONALE	4440	182 del 15/04/08	PD	GILLONE GIULIANA	42,72	-	42,72	42,72	-
Totale Capitolo 215											
401	2008	SERVIZI DEL NUCLEO DI VALUTAZIONE	5096	675 del 31/1/2008	PD	DIVERSI	455,73	-	455,73	455,73	-
Totale Capitolo 401											
417	2008	CANONI DI LOCAZIONI IMMOBILI	4230	29 del 30/01/08	PD	Riccioffi Bruna	619,75	619,75	-	-	-
Totale Capitolo 417											
418	2008	USCITE PER GESTIONE DELL'ISOLA DI PIANOSA	5091	646 del 30/12/08	PD	Comune di Campo nell'Elba	500,20	-	500,20	-	500,20
418	2008	USCITE PER GESTIONE DELL'ISOLA DI PIANOSA	5266	690 del 31/12/08	PD	A Tre S.r.l.	1.614,00	-	1.614,00	-	1.614,00
Totale Capitolo 418											
								2.114,20	2.114,20	-	2.114,20

Ricognizione dei residui passivi											
Capitolo	Anno	Descrizione capitolo	Imp.	Delibera Determin.	Organo	Descrizione Creditore	Importo Iniziale	Pagato	Importo residuo	Da Raddiare	Da Conservare
420	2008	USCITE PER MANUTENZIONE E RIPARAZIONE DEGLI ARREDI, ATTREZZATURE E MACCHINE UFFICIO	4644	337 del 01/07/08	PD	Tel Mar SistemiSRL	1.500,00	-	1.500,00	-	1.500,00
Totale Capitolo 420											
430	2008	MANUTENZIONE, NOLEGGIO ED ESERCIZIO DI MEZZI DI TRASPORTO	4774	445 del 09/09/08	PD	Della Santina	120,23	-	120,23	120,23	-
430	2008	MANUTENZIONE, NOLEGGIO ED ESERCIZIO DI MEZZI DI TRASPORTO	4815	465 del 19/09/08	PD	OMAEALBA	97,75	97,75	-	-	-
430	2008	MANUTENZIONE, NOLEGGIO ED ESERCIZIO DI MEZZI DI TRASPORTO	4913	562 del 18/11/08	PD	OMAEALBA	34,03	34,03	-	-	-
Totale Capitolo 430											
480	2008	USCITE PER STAMPE DEPLIANTS ED ALTRO MATERIALE ILLUSTRATIVO	4989	618 del 22/12/08	PD	TOZZI ANDREA	780,00	780,00	-	-	-
Totale Capitolo 480											
501	2008	RICERCHE SCIENTIFICHE STUDI E PUBBLICAZIONI	6020	655 del 30/12/08	PD	Diversi	2.500,00	2.500,00	-	-	-
Totale Capitolo 501											
503	2008	PREVENZIONE ED INDENNIZZI DANNI CAUSATI DALLA FAUNA SELVATICA	5065	653 del 30/12/08	PD	Diversi	872,14	-	872,14	872,14	-
Totale Capitolo 503											

Ricognizione dei residui passivi											
Capitolo	Anno	Descrizione capitolo	Imp.	Delibera Data/min.	Orga- no	Descrizione Creditore	Importo Iniziale	Pagato	Importo residuo	Da Radiare	Da Conservare
504	2008	USCITE PER INIZIATIVE DI EDUCAZIONE AMBIENTALE	4981	615 del 19/12/08	PD	DIVERSI	300,00		300,00	300,00	-
504	2008	USCITE PER INIZIATIVE DI EDUCAZIONE AMBIENTALE	5021	609 del 16/12/08	PD	DIVERSI	701,00		701,00	701,00	-
Totale Capitolo 504							1.001,00		1.001,00	1.001,00	-
508	2008	USCITE PER PULIZIA E MANUTENZIONE PARCO	4511	226 del 13/05/08	PD	DIVERSI	6.462,02		6.462,02	-	6.462,02
508	2008	USCITE PER PULIZIA E MANUTENZIONE PARCO	4574	300 del 18/06/08	PD	DIVERSI	777,93		777,93	-	777,93
508	2008	USCITE PER PULIZIA E MANUTENZIONE PARCO	4781	357 del 15/07/08	PD	San Giacomo - Società Cooperativa a.r.l.	1.200,00		1.200,00	-	1.200,00
508	2008	USCITE PER PULIZIA E MANUTENZIONE PARCO	4872	532 del 28/10/08	PD	Comune Marciana Marina	1.200,00		1.200,00	-	1.200,00
508	2008	USCITE PER PULIZIA E MANUTENZIONE PARCO	5108	292 del 13/06/08	PD	San Giacomo - Società Cooperativa a.r.l.	3.000,00		3.000,00	-	3.000,00
508	2008	USCITE PER PULIZIA E MANUTENZIONE PARCO	5107	292 del 13/06/08	PD	Comune di Campo nell'Elba	1.800,00		1.800,00	-	1.800,00
Totale Capitolo 508							14.439,95		14.439,95	-	14.439,95
516	2008	USCITE PER LA SORVEGLIANZA DELL'AREA PROTETTA	4920	516 del 21/10/08	PD	WWF Italia onlus sez. Toscana	5.000,00	3.234,29	1.765,71		1.765,71
Totale Capitolo 516							5.000,00	3.234,29	1.765,71	-	1.765,71
517	2008	USCITE PER ATTUAZIONE "PROGETTO LIFE"	4639	94 del 29/02/08	PD	DIVERSI	164,58		164,58	164,58	-

Ricognizione dei residui passivi											
Capitolo	Anno	Descrizione capitolo	Imp.	Delibera Determin.	Organo	Descrizione Creditore	Importo Iniziale	Pagato	Importo residuo	Da Radiare	Da Conservare
Totale Capitolo 517											
519	2008	SPESE ISTITUZIONE PER IL CTA CFS (D.P.C.M. 05.07.2002)	4195	20 del 25/01/08	PD	DIVERSI	4.775,05	-	4.775,05	4.205,65	€69,40
519	2008	SPESE ISTITUZIONE PER IL CTA CFS (D.P.C.M. 05.07.2002)	4648	336 del 30/06/08	PD	DIVERSI	5.588,01	-	5.588,01	4.651,42	936,59
Totale Capitolo 519											
603	2008	TRASFERIMENTI PASSIVI AI COMUNI E ALLE PROVINCE	4641	338 del 01/07/08	PD	Comune di Porto Azzurro	731,24	731,24	-	-	-
Totale Capitolo 603											
1001	2008	USCITE PER LITI ARBITRAGGI RISARCIMENTI ED ACCESSORI	5109		PD	DIVERSI	1.241,25	-	1.241,25	-	1.241,25
Totale Capitolo 1001											
1130	2008	INTERVENTI DI MIGLIORAMENTO AMBIENTALE	4904	554 del 12/11/08	PD	Diversi	235,03	-	235,03	-	235,03
Totale Capitolo 1130											
Totale 2008											
101	2009	ASSEGNI E INDENNITA ALLA PRESIDENZA	5158			Tozzi Mario	3.364,48	-	3.364,48	3.364,48	-
Totale Capitolo 101											
								8.133,02	26.679,18	11.613,47	25.065,71
								44.712,20	3.364,48	3.364,48	3.364,48

Ricognizione dei residui passivi											
Capitolo	Anno	Descrizione capitolo	Imp.	Delibera Determin.	Organo	Descrizione Creditore	Importo Iniziale	Pagato	Importo residuo	Da Radiare	Da Conservare
103	2009	COMPENSI, INDENNITA' E RIMBORSI AI COMPONENTI IL COLLEGIO DEI REVISORI	5871	639 del 31/12/09	PD	BORONI PIER LUIGI	500,00	-	500,00	-	500,00
		Totale Capitolo 103					500,00	-	500,00	-	500,00
105	2009	INDENNITA' E RIMBORSO SPESE ORGANI ISTITUZIONALI	5920	647 del 31/12/09	PD	Diversi	844,84	618,37	226,47	-	226,47
		Totale Capitolo 105					844,84	618,37	226,47	-	226,47
106	2009	FUNZIONAMENTO COMUNITA' DEL PARCO	5888			Diversi	2.117,00	-	2.117,00	-	2.117,00
		Totale Capitolo 106					2.117,00	-	2.117,00	-	2.117,00
208	2009	INDENNITA' E RIMBORSO SPESE TRASPORTO PER MISSIONI ALL'ESTERNO	5149	5 del 13/01/09	PD	Cocco Michele	37,17	-	37,17	-	37,17
208	2009	INDENNITA' E RIMBORSO SPESE TRASPORTO PER MISSIONI ALL'ESTERNO	5809	646 del 31/12/09	PD	Personale Dipendente	85,75	-	85,75	85,75	-
		Totale Capitolo 208					122,92	-	122,92	85,75	37,17
210	2009	CORSI PER IL PERSONALE E PARTECIPAZIONE ALLE SPESE PER CORSI	5210	68 del 23/02/09	PD	Arciconfraternita della Misericordia	100,00	-	100,00	100,00	-
210	2009	CORSI PER IL PERSONALE E PARTECIPAZIONE ALLE SPESE PER CORSI	5859	629 del 30/12/09	PD	Diversi	3.000,00	-	3.000,00	1.000,00	2.000,00
		Totale Capitolo 210					3.100,00	-	3.100,00	1.100,00	2.000,00
214	2009	SPESE DIVERSE PER IL PERSONALE DI SORVEGLIANZA	5144	630 del 29/12/08	PD	Diversi	2.049,16	230,06	1.819,10	-	1.819,10

Ricognizione dei residui passivi											
Capitolo	Anno	Descrizione capitolo	Imp.	Delibera Determin.	Organo	Descrizione Creditore	Importo iniziale	Pagato	Importo residuo	Da Radiare	Da Conservare
214	2009	SPESE DIVERSE PER IL PERSONALE DI SORVEGLIANZA	5509	300 del 30/06/09	PD	Diversi	4.000,00	2.018,55	1.981,45	-	1.981,45
Totale Capitolo 214							6.049,16	2.248,61	3.800,55	-	3.800,55
412	2009	ACQUISTO DI MATERIALI DI CONSUMO E NOLEGGIO DI MATERIALE TECNICO	5843	628 del 30/12/09	PD	De Luca Giovanni	1,50		1,50	1,50	-
Totale Capitolo 412							1,50	-	1,50	1,50	-
418	2009	USCITE PER GESTIONE DELL'ISOLA DI PIANOSA	5288	119 del 17/03/09	PD	A Tre S.r.l.	1.932,00		1.932,00	-	1.932,00
418	2009	USCITE PER GESTIONE DELL'ISOLA DI PIANOSA	5816	609 del 22/12/09	PD	A Tre S.r.l.	1.537,20		1.537,20	-	1.537,20
418	2009	USCITE PER GESTIONE DELL'ISOLA DI PIANOSA	5887	644 del 31/12/09	PD	Comune di Campo nell'Elba	43.837,00		43.837,00	-	43.837,00
Totale Capitolo 418							47.306,20	-	47.306,20	-	47.306,20
419	2009	SPESE ENERGIA ELETTRICA	5154	10 del 15/01/09	PD	EDISON ENERGIA S.P.A.	530,42		530,42	-	530,42
Totale Capitolo 419							530,42	-	530,42	-	530,42
420	2009	USCITE PER MANUTENZIONE E RIPARAZIONE DEGLI ARREDI, ATTREZZATURE E MACCHINE UFFICIO	5521	267 del 05/06/08	PD	Tel Mar Sistemi SRL	3.600,00		3.600,00	-	3.600,00
Totale Capitolo 420							3.600,00	-	3.600,00	-	3.600,00
423	2009	USCITE PER MESSA IN SICUREZZA "EX CASERMA TESEO TESEI"	5455	191 del 16/04/09	PD	Impresa Lando Pacini di Pacini Franco & C.	191,42	44,17	147,25	147,25	-

Ricognizione dei residui passivi												
Capitolo	Anno	Descrizione capitolo	Imp.	Delibera Determin.	Organo	Descrizione Creditore	Importo iniziale	Pagato	Importo residuo	Da Radiare	Da Conservare	
Totale Capitolo 423												
430	2009	MANUTENZIONE, NOLEGGIO ED ESERCIZIO DI MEZZI DI TRASPORTO	5408	212 del 28/04/09	PD	OMAEBA	282,20	104,83	177,37	147,25	-	
430	2009	MANUTENZIONE, NOLEGGIO ED ESERCIZIO DI MEZZI DI TRASPORTO	5620	419 del 11/09/09	PD	OMAEBA	708,50	708,50	-	-	-	
430	2009	MANUTENZIONE, NOLEGGIO ED ESERCIZIO DI MEZZI DI TRASPORTO	5844	628 del 30/12/09	PD	Melis Michele	5,00	-	5,00	5,00	-	
Totale Capitolo 430												
466	2009	USCITE PER PUBBLICITA' ISTITUZIONALI	5256	103 del 10/03/09	PD	ELBAREPORT	396,00	-	396,00	396,00	-	
Totale Capitolo 466												
475	2009	USCITE PER PRESTAZIONI DI SERVIZIO	5540	337 del 23/07/09	PD	Veneziani Fabrizio	1.771,06	1.771,06	-	-	-	
475	2009	USCITE PER PRESTAZIONI DI SERVIZIO	5668	467 del 07/10/09	PD	Agenzia di Servizi Elba S.r.l.	30,00	-	30,00	-	30,00	
475	2009	USCITE PER PRESTAZIONI DI SERVIZIO	5804	585 del 14/12/09	PD	TRIDENT PRODUCTION S.A.S.	1.200,00	-	1.200,00	-	1.200,00	
475	2009	USCITE PER PRESTAZIONI DI SERVIZIO	5824	619 del 24/12/09	PD	Color più	576,00	576,00	-	-	-	
475	2009	USCITE PER PRESTAZIONI DI SERVIZIO	5842	628 del 30/12/09	PD	De Luca Giovanni	11,40	-	11,40	-	11,40	
Totale Capitolo 475												
								3.588,46	2.347,06	1.241,40	-	1.241,40

Ricognizione dei residui passivi											
Capitolo	Anno	Descrizione capitolo	Imp.	Delibera - Determin.	Orga no	Descrizione Creditore	Importo Iniziale	Pagato	Importo residuo	Da Radiare	Da Conservare
487	2009	USCITE PER MANUTENZIONE ORDINARIA IMMOBILI LOCAZIONE PASSIVA	5532	325 del 15/07/09	PD	Fogu Costruzioni	420,00	-	420,00	420,00	-
Totale Capitolo 487											
501	2009	RICERCHE SCIENTIFICHE STUDIE PUBBLICAZIONI	5191	45 del 16/02/09	PD	DIPARTIMENTO DI BIOLOGIA ANIMALE	6.000,00	6.000,00	-	-	-
501	2009	RICERCHE SCIENTIFICHE STUDIE PUBBLICAZIONI	5407	222 del 07/05/09	PD	Diversi	1.566,43	-	1.566,43	-	1.566,43
Totale Capitolo 501											
503	2009	PREVENZIONE ED INDENNIZZI DANNI CAUSATI DALLA FAUNA SELVATICA	6199	656 del 31/12/09	PD	Diversi	500,00	500,00	-	-	-
Totale Capitolo 503											
504	2009	USCITE PER INIZIATIVE DI EDUCAZIONE AMBIENTALE	5478	263 del 04/06/09	PD	Elbaprint s.n.c.	308,00	308,00	-	-	-
504	2009	USCITE PER INIZIATIVE DI EDUCAZIONE AMBIENTALE	5595	385 del 14/08/09	PD	Politi Paolo	186,61	-	186,61	186,61	-
504	2009	USCITE PER INIZIATIVE DI EDUCAZIONE AMBIENTALE	5596	385 del 14/08/09	PD	Paesani Giorgio	200,00	-	200,00	-	200,00
504	2009	USCITE PER INIZIATIVE DI EDUCAZIONE AMBIENTALE	5669	467 del 07/10/09	PD	DIVERSI	220,40	-	220,40	220,40	-
504	2009	USCITE PER INIZIATIVE DI EDUCAZIONE AMBIENTALE	5688	495 del 22/10/09	PD	Circolo AMICI DI POGGIO	300,00	-	300,00	300,00	-
504	2009	USCITE PER INIZIATIVE DI EDUCAZIONE AMBIENTALE	5729	527 del 11/11/09	PD	DIVERSI	17.030,00	12.440,00	4.590,00	-	4.590,00

Ricognizione dei residui passivi											
Capitolo	Anno	Descrizione capitolo	Imp.	Delibera Determin.	Organo	Descrizione Creditore	Importo Iniziale	Pagato	Importo residuo	Da Radiare	Da Conservare
Totale Capitolo 504											
508	2009	USCITE PER PULIZIA E MANUTENZIONE PARCO	5146	62 del 19/02/09	PD	DIVERSI	642,00		642,00	-	642,00
508	2009	USCITE PER PULIZIA E MANUTENZIONE PARCO	5855	641 del 31/12/09	PD	Comune dell'Isola dei Giglio	7.500,00	7.500,00	-	-	-
Totale Capitolo 508											
510	2009	USCITE PER ATTIVITA' DI GESTIONE E CONTROLLO DELLA FAUNA SELVATICA	5147	1 del 02/01/09	PD	Provincia di Livorno	87,50	-	87,50	87,50	-
510	2009	USCITE PER ATTIVITA' DI GESTIONE E CONTROLLO DELLA FAUNA SELVATICA	5836	625 del 29/12/09	PD	Diversi	1.440,00	796,20	643,80	-	643,80
Totale Capitolo 510											
511	2009	GESTIONE MUSEO, CINETECA, DIATECA, FONOTECA ECC.	5580	387 del 14/08/09	PD	Centro Grafico Elbano	750,26		750,26	-	750,26
Totale Capitolo 511											
516	2009	USCITE PER LA SORVEGLIANZA DELL'AREA PROTETTA	5570	365 del 04/08/09	PD	WWF Italia - Sez. locale LIVORNO	5.000,00		5.000,00	-	5.000,00
Totale Capitolo 516											
517	2009	USCITE PER ATTUAZIONE "PROGETTO LIFE"	5350	151 del 27/03/09	PD	Università di Firenze - Dipartimento di Biologia	2.500,00		2.500,00	-	2.500,00
517	2009	USCITE PER ATTUAZIONE "PROGETTO LIFE"	5487	255 del 27/05/09	PD	Centro omitologico Toscano	7.000,00	7.000,00	-	-	-

Ricognizione dei residui passivi											
Capitolo	Anno	Descrizione capitolo	Imp.	Delibera Determin.	Orga no	Descrizione Creditore	Importo Iniziale	Pagato	Importo residuo	Da Radiare	Da Conservare
517	2009	USCITE PER ATTUAZIONE "PROGETTO LIFE"	5837	625 del 29/12/09	PD	Diversi	7.960,00	7.960,00	-	-	-
Totale Capitolo 517											
519	2009	SPESE ISTITUZIONE PER IL CTA-CFS (D.P.C.M. 05.07.2002)	5143	630 del 29/12/08	PD	DIVERSI	4.266,74	-	4.266,74	4.213,39	53,35
519	2009	SPESE ISTITUZIONE PER IL CTA-CFS (D.P.C.M. 05.07.2002)	5510	300 del 30/06/09	PD	DIVERSI	11.187,21	-	11.187,21	11.001,61	185,60
Totale Capitolo 519											
528	2009	USCITE PER BIODIVERSITA'	5355	163 del 02/04/09	PD	BARONTINI PETROLI	45,98	45,98	-	-	-
528	2009	USCITE PER BIODIVERSITA'	5569	364 del 04/08/09	PD	Università di Firenze - Dipartimento di Biologia	6.000,00	5.000,00	1.000,00	-	1.000,00
528	2009	USCITE PER BIODIVERSITA'	5586	384 del 13/08/09	PD	AGIP di Cardini e Lazzarini	500,00	488,43	1,57	1,57	0,00
528	2009	USCITE PER BIODIVERSITA'	5644	434 del 23/09/09	PD	NEMO SRL	2.296,80	2.296,80	-	-	-
528	2009	USCITE PER BIODIVERSITA'	5835	625 del 29/12/09	PD	Diversi	17.000,00	17.000,00	-	-	-
Totale Capitolo 528											
603	2009	TRASFERIMENTI PASSIVI AI COMUNI E ALLE PROVINCE	5573	366 del 05/08/09	PD	Comune di Porto Azzurro	5.182,81	5.182,81	-	-	-
603	2009	TRASFERIMENTI PASSIVI AI COMUNI E ALLE PROVINCE	5774			Diversi	16.414,48	16.414,48	-	-	-
								24.841,21	1.001,57	1,57	1.000,00

Ricognizione dei residui passivi											
Capitolo	Anno	Descrizione capitolo	Imp.	Delibera Determin.	Organo	Descrizione Creditore	Importo Iniziale	Pagato	Importo residuo	Da Radiare	Da Conservare
Totale Capitolo 603											
1105	2009	RICOSTRUZIONE RIPRISTINO E TRASFORMAZIONE IMMOBILI	5648	445 del 09/09/08	PD	Diversi	4.012,06	802,41	3.209,65	-	3.209,65
1105	2009	RICOSTRUZIONE RIPRISTINO E TRASFORMAZIONE IMMOBILI	5707	500 del 28/10/09	PD	Diversi	503,78	-	503,78	-	503,78
Totale Capitolo 1105											
1154	2009	INTERVENTI PER LE ISOLE DEL GIGLIO, GIANNUTRI E CAPRAIA	5351	151 del 27/03/09	PD	Università di Firenze - Dipartimento di Biologia	2.500,00	-	2.500,00	-	2.500,00
1154	2009	INTERVENTI PER LE ISOLE DEL GIGLIO, GIANNUTRI E CAPRAIA	5601	382 del 11/08/09	PD	NEMO SRL	8.340,00	8.340,00	-	-	-
1154	2009	INTERVENTI PER LE ISOLE DEL GIGLIO, GIANNUTRI E CAPRAIA	5805	596 del 21/12/09	PD	Diversi	67.705,21	57.360,59	10.344,62	-	10.344,62
Totale Capitolo 1154											
2112	2009	SERVIZI PER CONTO DI TERZI	5731			Diversi	463.235,43	-	463.235,43	269.249,23	193.986,20
Totale Capitolo 2112											
Totale 2009											
							741.509,80	161.517,24	579.992,56	290.957,66	289.034,90
101	2010	ASSEGNI E INDENNITA' ALLA PRESIDENZA	6680	806 del 31/12/2009	PD	Tozzi Mario	280,26	280,26	-	-	-
Totale Capitolo 101											
							280,26	280,26	-	-	-

Ricognizione dei residui passivi											
Capitolo	Anno	Descrizione capitolo	Imp.	Delibera Determin.	Organo	Descrizione Creditore	Importo Iniziale	Pagato	Importo residuo	Da Radiare	Da Conservare
102	2010	COMPENSI, INDENNITA' AI COMPONENTI DEGLI ORGANI COLLEGIALI DI AMMINISTRAZIONE	6661			Banfi Angelo	311,40	311,40	-	-	-
102	2010	COMPENSI, INDENNITA' AI COMPONENTI DEGLI ORGANI COLLEGIALI DI AMMINISTRAZIONE	6662			DIVERSI	10.188,42	4.360,06	5.828,36	-	5.828,36
Totale Capitolo 102											
103	2010	COMPENSI, INDENNITA' E RIMBORSI AI COMPONENTI IL COLLEGIO DEI REVISORI	6663	806 del 31/12/10	PD	CARRARO PATRIZIA	1.871,94	798,14	1.073,80	-	1.073,80
103	2010	COMPENSI, INDENNITA' E RIMBORSI AI COMPONENTI IL COLLEGIO DEI REVISORI	6664	806 del 31/12/10	PD	BORONI PIER LUIGI	1.247,10	-	1.247,10	-	1.247,10
103	2010	COMPENSI, INDENNITA' E RIMBORSI AI COMPONENTI IL COLLEGIO DEI REVISORI	6665	806 del 31/12/10	PD	SAETTA RUGGIERO	1.215,96	506,65	709,31	-	709,31
103	2010	COMPENSI, INDENNITA' E RIMBORSI AI COMPONENTI IL COLLEGIO DEI REVISORI	6776	829 del 31/12/10	PD	CARRARO PATRIZIA	772,98	772,98	-	-	-
103	2010	COMPENSI, INDENNITA' E RIMBORSI AI COMPONENTI IL COLLEGIO DEI REVISORI	6777	829 del 31/12/10	PD	SAETTA RUGGIERO	507,41	507,41	-	-	-
103	2010	COMPENSI, INDENNITA' E RIMBORSI AI COMPONENTI IL COLLEGIO DEI REVISORI	6778	829 del 31/12/10	PD	BORONI PIER LUIGI	350,00	-	350,00	-	350,00
Totale Capitolo 103											
105	2010	INDENNITA' E RIMBORSO SPESE ORGANI ISTITUZIONALI	6630	763 del 22/12/10	PD	Crystal Hotel & Residence Risle Sirene Gest	50,00	50,00	-	-	-
105	2010	INDENNITA' E RIMBORSO SPESE ORGANI ISTITUZIONALI	6642	732 del 13/12/10	PD	Romano Luigi	434,88	434,88	-	-	-
Totale Capitolo 105											
								2.585,18	3.380,21	-	3.380,21

Ricognizione dei residui passivi												
Capitolo	Anno	Descrizione capitolo	Imp	Delibera Determin	Organo	Descrizione Creditore	Importo Iniziale	Pagato	Importo residuo	Da Radiare	Da Conservare	
105	2010	INDENNITA' E RIMBORSO SPESE ORGANI ISTITUZIONALI	6763	826 del 31/12/10	PD	Tozzi Mario	1.152,03	593,55	558,48	-	558,48	
105	2010	INDENNITA' E RIMBORSO SPESE ORGANI ISTITUZIONALI	6764	826 del 31/12/10	PD	DIVERSI	1.095,06	896,80	198,26	-	198,26	
105	2010	INDENNITA' E RIMBORSO SPESE ORGANI ISTITUZIONALI	6881	837 del 31/12/10	PD	DIVERSI	256,36	256,36	-	-	-	
Totale Capitolo 105							2.988,33	2.231,59	756,74	-	756,74	
201	2010	STIPENDI ED ALTRI ASSEGNI FISSI AL PERSONALE	6711			Personale Dipendente	718,77	718,77	-	-	-	
Totale Capitolo 201							718,77	718,77	-	-	-	
202	2010	COMPENSI LAVORO STRAORDINARIO PERSONALE DIPENDENTE	6714	815 del 31/12/10	PD	Personale Dipendente	4.900,17	4.900,17	-	-	-	
Totale Capitolo 202							4.900,17	4.900,17	-	-	-	
207	2010	INDENNITA' E RIMBORSO SPESE TRASPORTO PER MISSIONI ALL'INTERNO	6120	148 del 24/03/10	PD	TOREMAR SPA - SEDE DI LIVORNO	103,45	103,45	-	-	-	
207	2010	INDENNITA' E RIMBORSO SPESE TRASPORTO PER MISSIONI ALL'INTERNO	6715	811 del 31/12/10	PD	PERSONALE DIPENDENTE	897,73	890,73	7,00	-	7,00	
Totale Capitolo 207							1.001,18	994,18	7,00	-	7,00	
210	2010	CORSI PER IL PERSONALE E PARTECIPAZIONE ALLE SPESE PER CORSI	6089	84 del 19/02/10	PD	Comune di Campo nell'Elba	150,00	-	150,00	150,00	-	
210	2010	CORSI PER IL PERSONALE E PARTECIPAZIONE ALLE SPESE PER CORSI	6484	578 del 11/10/2010	PD	Ebit s.r.l.	2.450,00	700,00	1.750,00	-	1.750,00	

Ricognizione dei residui passivi												
Capitolo	Anno	Descrizione capitolo	Imp.	Delibera Determin.	Orga no.	Descrizione Creditore	Importo iniziale	Pagato	Importo residuo	Da Radiare	Da Conservare	
210	2010	CORSI PER IL PERSONALE E PARTECIPAZIONE ALLE SPESE PER CORSI	6586	707 del 01/12/10	PD	Prometeo S.r.l.	168,00	168,00	-	-	-	
210	2010	CORSI PER IL PERSONALE E PARTECIPAZIONE ALLE SPESE PER CORSI	6756	789 del 30/12/10	PD	Diversi	12.625,00	11.277,60	1.347,40	-	1.347,40	
Totale Capitolo 210							15.393,00	12.145,60	3.247,40	150,00	3.097,40	
211	2010	FONDO DI ENTE PER TRATTAMENTI ACCESSORI	6162			Personale Dipendente	9,23	9,23	-	-	-	
211	2010	FONDO DI ENTE PER TRATTAMENTI ACCESSORI	6588	654 del 15/11/2010	PD	Personale Dipendente	312,51	312,51	-	-	-	
211	2010	FONDO DI ENTE PER TRATTAMENTI ACCESSORI	6657	794 del 31/12/2010	PD	Personale Dipendente	120,00	120,00	-	-	-	
211	2010	FONDO DI ENTE PER TRATTAMENTI ACCESSORI	6658	794 del 31/12/2010	PD	Personale Dipendente	9.066,22	9.066,00	0,22	0,22	0,00	
211	2010	FONDO DI ENTE PER TRATTAMENTI ACCESSORI	6659	794 del 31/12/2010	PD	Personale Dipendente	1.233,71	1.233,70	0,01	0,01	0,00	
211	2010	FONDO DI ENTE PER TRATTAMENTI ACCESSORI	6712			Personale Dipendente	0,71	0,71	-	-	-	
Totale Capitolo 211							10.742,38	10.742,15	0,23	0,23	0,00	
214	2010	SPESE DIVERSE PER IL PERSONALE DI SORVEGLIANZA	6004	626 del 29/12/2009	PD	Diversi	3.864,28	1.153,53	2.710,75	-	2.710,75	
214	2010	SPESE DIVERSE PER IL PERSONALE DI SORVEGLIANZA	6333	357 DEL 29/06/2010	PD	Diversi	4.000,00	3.289,45	730,55	-	730,55	
Totale Capitolo 214							7.864,28	4.422,98	3.441,30	-	-	3.441,30

Ricognizione dei residui passivi											
Capitolo	Anno	Descrizione capitolo	Imp	Delibera Determin.	Organo	Descrizione Creditore	Importo Iniziale	Pagato	Importo residuo	Da Radiare	Da Conservare
215	2010	SPESE PER ACCERTAMENTI SANITARI DEL PERSONALE	5865	11 del 18/01/2010	PD	Azienda USL N.6 Livorno	28,20	-	28,20	28,20	-
215	2010	SPESE PER ACCERTAMENTI SANITARI DEL PERSONALE	6261	297 del 03/06/2010	PD	Azienda USL N.6 Livorno	26,39	-	26,39	26,39	-
215	2010	SPESE PER ACCERTAMENTI SANITARI DEL PERSONALE	6641	793 del 30/12/2010	PD	Azienda USL N.6 Livorno	200,00	85,30	114,70	-	114,70
Totale Capitolo 215							254,59	85,30	169,29	54,59	114,70
218	2010	SERVIZI SOCIALI, MENSE, BUONI PASTO ECC.	6564	687 del 24/11/2010	PD	Edenred Italia Srl	2.325,44	2.325,44	-	-	-
Totale Capitolo 218							2.325,44	2.325,44	-	-	-
222	2010	CORSI PER IL DIRETTORE E PARTECIPAZIONE ALLE SPESE PER CORSI	7108	841 del 31/12/2010	PD	Diversi	1.700,00	-	1.700,00	-	1.700,00
Totale Capitolo 222							1.700,00	-	1.700,00	-	1.700,00
401	2010	SERVIZI DEL NUCLEO DI VALUTAZIONE	6525	644 del 10/11/2010	PD	Febbo Dario	2.450,00	2.449,99	0,01	0,01	0,00
401	2010	SERVIZI DEL NUCLEO DI VALUTAZIONE	6765	826 del 31/12/2010	PD	Febbo Dario	504,17	504,17	-	-	-
Totale Capitolo 401							2.954,17	2.954,16	0,01	0,01	0,00
407	2010	SPESE DI PULIZIA	5864	09 del 18/01/10	PD	Consorzio Centro Servizi	648,05	-	648,05	648,05	-
407	2010	SPESE DI PULIZIA	6309	349 del 25/06/10	PD	Consorzio Centro Servizi	643,54	643,54	-	-	-

Riconoscizione dei residui passivi											
Capitolo	Anno	Descrizione capitolo	Imp.	Delibera Determin.	Organo	Descrizione Creditore	Importo Iniziale	Pagato	Importo residuo	Da Radiare	Da Conservare
407	2010	SPESE DI PULIZIA	6337	384 del 14/07/10	PD	C.I.S. Cooperativa Italiana Servizi a r.l.	204,00	-	204,00	204,00	-
407	2010	SPESE DI PULIZIA	6443	515 del 06/09/10	PD	Cooperativa Sociale C.I.S.S.E.	761,35	761,35	-	-	-
407	2010	SPESE DI PULIZIA	6478	571 del 06/10/10	PD	Astir SCS	4.826,37	4.782,47	43,90	43,90	0,00
Totale Capitolo 407							7.083,31	6.187,36	895,95	895,95	0,00
412	2010	ACQUISTO DI MATERIALI DI CONSUMO E NOLEGGIO DI MATERIALE TECNICO	5988	23 del 26/01/10	PD	Igiene Service di Rosso Franca	312,00	312,00	-	-	-
412	2010	ACQUISTO DI MATERIALI DI CONSUMO E NOLEGGIO DI MATERIALE TECNICO	6009	53 del 09/02/10	PD	Fotocolor Poggioni di De Tullio Saverio	100,00	-	100,00	100,00	-
412	2010	ACQUISTO DI MATERIALI DI CONSUMO E NOLEGGIO DI MATERIALE TECNICO	6328	379 del 08/07/10	PD	Coba Casseforti S.N.C.	96,00	96,00	-	-	-
412	2010	ACQUISTO DI MATERIALI DI CONSUMO E NOLEGGIO DI MATERIALE TECNICO	6404	465 del 17/08/10	PD	Ink Center S.n.c.	72,00	72,00	-	-	-
412	2010	ACQUISTO DI MATERIALI DI CONSUMO E NOLEGGIO DI MATERIALE TECNICO	6480	574 del 08/10/10	PD	Ink Center S.n.c.	84,00	84,00	-	-	-
412	2010	ACQUISTO DI MATERIALI DI CONSUMO E NOLEGGIO DI MATERIALE TECNICO	6523	649 del 12/11/10	PD	Igiene Service di Rosso Franca	944,40	764,40	180,00	180,00	130,00
412	2010	ACQUISTO DI MATERIALI DI CONSUMO E NOLEGGIO DI MATERIALE TECNICO	6526	652 del 15/11/10	PD	Ink Center S.n.c.	942,00	942,00	-	-	-
412	2010	ACQUISTO DI MATERIALI DI CONSUMO E NOLEGGIO DI MATERIALE TECNICO	6540	667 del 18/11/10	PD	Mondoffice S.R.L.	189,90	189,90	-	-	-
412	2010	ACQUISTO DI MATERIALI DI CONSUMO E NOLEGGIO DI MATERIALE TECNICO	6571	697 del 26/11/10	PD	Galli Gianluca	33,38	33,38	-	-	-

Ricognizione dei residui passivi												
Capitolo	Anno	Descrizione capitolo	Imp	Delibera Determin.	Organo	Descrizione Creditore	Importo iniziale	Pagato	Importo residuo	Da Radiare	Da Conservare	
412	2010	ACQUISTO DI MATERIALI DI CONSUMO E NOLEGGIO DI MATERIALE TECNICO	6605	739 del 14/12/10	PD	MEF S.r.l.	437,44	437,44	-	-	-	
412	2010	ACQUISTO DI MATERIALI DI CONSUMO E NOLEGGIO DI MATERIALE TECNICO	6736	817 del 31/12/10	PD	Galli Gianluca	11,32	11,32	-	-	-	
412	2010	ACQUISTO DI MATERIALI DI CONSUMO E NOLEGGIO DI MATERIALE TECNICO	6851	824 del 31/12/10	PD	Celebrini Marcellio	22,80	22,80	-	-	-	
Totale Capitolo 412							3.245,24	2.965,24	280,00	100,00	180,00	
414	2010	USCITE PER ELABORAZIONI DATI	6258	658 del 31/12/09	PD	Servizi Aziendali SAS di Galli Alberto & C.	1.008,00	-	1.008,00	-	1.008,00	
Totale Capitolo 414							1.008,00	-	1.008,00	-	1.008,00	
415	2010	USCITE TELEFONICHE	6344	389 del 21/07/2010	PD	Vodafone Omnitel N.V.	143,18	101,46	41,72	41,72	-	
415	2010	USCITE TELEFONICHE	6673	808 del 31/12/2010	PD	Fastweb S.p.A.	377,26	377,26	-	-	-	
Totale Capitolo 415							520,44	478,72	41,72	41,72	-	
417	2010	CANONI DI LOCAZIONE IMMOBILI	5944	34 del 28/01/2010	PD	Vai Angiolo	315,62	-	315,62	315,62	-	
417	2010	CANONI DI LOCAZIONE IMMOBILI	5948	34 del 28/01/2010	PD	Ricciotti Bruna	619,75	619,75	-	-	-	
417	2010	CANONI DI LOCAZIONE IMMOBILI	5949	34 del 28/01/2010	PD	Lattes Rossella	1.570,28	-	1.570,28	1.570,28	-	
417	2010	CANONI DI LOCAZIONE IMMOBILI	5951	34 del 28/01/2010	PD	Edilgiglio snc	4.012,37	4.012,37	-	-	-	

Ricognizione dei residui passivi											
Capitolo	Anno	Descrizione capitolo	Imp.	Delibera Determin.	Organo	Descrizione Creditore	Importo iniziale	Pagato	Importo residuo	Da Radiare	Da Conservare
417	2010	CANONI DI LOCAZIONE IMMOBILI	6305		PD	Foresi Franco	11.149,16	9.383,72	1.765,44	1.765,44	-
417	2010	CANONI DI LOCAZIONE IMMOBILI	6466	563 del 29/09/2010	PD	Mattera Luigina	743,44	743,44	-	-	-
417	2010	CANONI DI LOCAZIONE IMMOBILI	6619	749 del 17/12/2010	PD	Muriani Amedeo	1.000,00	1.000,00	-	-	-
Totale Capitolo 417							19.410,62	15.759,28	3.651,34	3.651,34	-
418	2010	USCITE PER GESTIONE DELL'ISOLA DI PIANOSA	6266	292 del 31/05/2010	PD	DIVERSI	1.467,40	1.210,00	257,40	257,40	-
418	2010	USCITE PER GESTIONE DELL'ISOLA DI PIANOSA	6994	839 del 31/12/2010	PD	Campo nell'Elba	55.000,00	-	55.000,00	-	55.000,00
Totale Capitolo 418							56.467,40	1.210,00	55.257,40	257,40	55.000,00
419	2010	SPESE ENERGIA ELETTRICA	6669	807 del 31/12/2010	PD	AcceaElectrabel Elettrica S.p.A.	2.650,57	2.650,57	-	-	-
419	2010	SPESE ENERGIA ELETTRICA	6740	819 del 31/12/2010	PD	Società Impianti Elettrici S.I.E. S.r.l.	65,00	63,66	1,34	1,34	0,00
Totale Capitolo 419							2.715,57	2.714,23	1,34	1,34	0,00
420	2010	USCITE PER MANUTENZIONE E RIPARAZIONE DEGLI ARREDI, ATTREZZATURE E MACCHINE UFFICIO	6023	65 del 11/02/2010	PD	Color più	576,00	576,00	-	-	-
420	2010	USCITE PER MANUTENZIONE E RIPARAZIONE DEGLI ARREDI, ATTREZZATURE E MACCHINE UFFICIO	6858	835 del 31/12/2010	PD	Elba System di Iacchini s.r.c.	180,00	180,00	-	-	-
Totale Capitolo 420							756,00	756,00	-	-	-

Ricognizione dei residui passivi											
Capitolo	Anno	Descrizione capitolo	Imp.	Delibera Determin.	Organo	Descrizione Creditore	Importo Iniziale	Pagato	Importo residuo	Da Radiare	Da Conservare
422	2010	ACQUISTO BENI ART. 5 COMMA 2 REGOLAMENTO PER LA GESTIONE DEI BENI MOBILI	6203	233 del 06/05/2010	PD	Elbaprint s.n.c. di Balestrini Mauro	183,60	183,60	-	-	-
422	2010	ACQUISTO BENI ART. 5 COMMA 2 REGOLAMENTO PER LA GESTIONE DEI BENI MOBILI	6492	595 del 18/10/2010	PD	Centro Ufficio Elba s.n.c.	180,00	180,00	-	-	-
422	2010	ACQUISTO BENI ART. 5 COMMA 2 REGOLAMENTO PER LA GESTIONE DEI BENI MOBILI	6606	739 del 14/12/2010	PD	MEF S.r.l.	145,15	145,15	-	-	-
Totale Capitolo 422							508,75	508,75	-	-	-
430	2010	MANUTENZIONE, NOLEGGIO ED ESERCIZIO DI MEZZI DI TRASPORTO	6335	380 del 12/07/2010	PD	OMAEALBA	231,44	231,44	-	-	-
430	2010	MANUTENZIONE, NOLEGGIO ED ESERCIZIO DI MEZZI DI TRASPORTO	6338	385 del 14/07/2010	PD	OMAEALBA	1.820,00	1.820,00	-	-	-
430	2010	MANUTENZIONE, NOLEGGIO ED ESERCIZIO DI MEZZI DI TRASPORTO	6429	506 del 31/09/2010	PD	OMAEALBA	376,57	376,57	-	-	-
430	2010	MANUTENZIONE, NOLEGGIO ED ESERCIZIO DI MEZZI DI TRASPORTO	6482	576 del 11/10/2010	PD	OMAEALBA	656,74	656,74	-	-	-
430	2010	MANUTENZIONE, NOLEGGIO ED ESERCIZIO DI MEZZI DI TRASPORTO	6522	613 del 26/10/2010	PD	Auto Italia S.r.l.	739,36	739,36	-	-	-
430	2010	MANUTENZIONE, NOLEGGIO ED ESERCIZIO DI MEZZI DI TRASPORTO	6579	702 del 30/11/2010	PD	Vele Finanziaria S.r.l.	740,44	740,44	-	-	-
430	2010	MANUTENZIONE, NOLEGGIO ED ESERCIZIO DI MEZZI DI TRASPORTO	6584	701 del 29/11/2010	PD	OMAEALBA	929,68	929,68	-	-	-
430	2010	MANUTENZIONE, NOLEGGIO ED ESERCIZIO DI MEZZI DI TRASPORTO	6648	801 del 31/12/2010	PD	OMAEALBA	377,67	377,67	-	-	-
430	2010	MANUTENZIONE, NOLEGGIO ED ESERCIZIO DI MEZZI DI TRASPORTO	6649	802 del 31/12/2010	PD	OMAEALBA	1.181,91	1.181,90	0,01	0,01	0,00

Ricognizione dei residui passivi											
Capitolo	Anno	Descrizione capitolo	Imp.	Delibera Determin.	Organo	Descrizione Creditore	Importo Iniziale	Pagato	Importo residuo	Da Radiare	Da Conservare
430	2010	MANUTENZIONE, NOLEGGIO ED ESERCIZIO DI MEZZI DI TRASPORTO	6651	764 del 22/12/2010	PD	BARONTINI PETROLI	34,02	34,02	-	-	-
Totale Capitolo 430							7.087,83	7.087,82	0,01	0,01	0,00
441	2010	USCITE PER ACQUISTO DI LIBRI, RIVISTE, GIORNALI ED ALTRE PUBBLICAZIONI	6112	135 del 19/03/2010	PD	Wollers Kluwer Italia S.r.l.	1.069,34	827,76	241,58	241,58	-
441	2010	USCITE PER ACQUISTO DI LIBRI, RIVISTE, GIORNALI ED ALTRE PUBBLICAZIONI	6163	195 del 16/04/2010	PD	Il Libraio Gest	74,01	74,01	-	-	-
Totale Capitolo 441							1.143,35	901,77	241,58	241,58	-
452	2010	USCITE PER LA GESTIONE DEI SERVIZI INFORMATICI	6255	287 del 28/05/2010	PD	Mep Italia Srl	2.000,00	-	2.000,00	2.000,00	-
Totale Capitolo 452							2.000,00	-	2.000,00	2.000,00	-
461	2010	USCITE PER CONCORSI	6602	737 del 14/12/2010	PD	Istituto Tecnico commerciale e per geometri	130,00	65,00	65,00	65,00	-
461	2010	USCITE PER CONCORSI	6603	737 del 14/12/2010	PD	Hotel Massimo	200,00	-	200,00	-	200,00
461	2010	USCITE PER CONCORSI	6604	737 del 14/12/2010	PD	Provincia di Livorno	170,40	170,40	-	-	-
461	2010	USCITE PER CONCORSI	6644	736 del 14/12/2010	PD	Diversi	3.706,12	3.706,12	-	-	-
461	2010	USCITE PER CONCORSI	6683	814 del 31/12/2010	PD	Diversi	2.991,54	2.991,54	-	-	-
461	2010	USCITE PER CONCORSI	6737	787 del 30/12/2010	PD	Vannucci Ivana	91,15	91,15	-	-	-

Ricognizione dei residui passivi											
Capitolo	Anno	Descrizione capitolo	Imp.	Delibera Determin.	Organo	Descrizione Creditore	Importo Iniziale	Pagato	Importo residuo	Da Radiare	Da Conservare
461	2010	USCITE PER CONCORSI	6768	828 del 31/12/2010	PD	Perlati Roberto	278,80	270,30	8,50	-	8,50
461	2010	USCITE PER CONCORSI	6769	828 del 31/12/2010	PD	Maltinti Giovanni	387,22	181,12	206,10	-	206,10
461	2010	USCITE PER CONCORSI	6770	828 del 31/12/2010	PD	Ruberti Glida	258,86	162,40	96,46	-	96,46
461	2010	USCITE PER CONCORSI	6771	828 del 31/12/2010	PD	Silvestri Francesco	378,10	378,10	-	-	-
461	2010	USCITE PER CONCORSI	6805	823 del 31/12/2010	PD	Diversi	160,88	160,88	-	-	-
461	2010	USCITE PER CONCORSI	6867	836 del 31/12/2010	PD	Mazzei vifmano	248,40	248,40	-	-	-
461	2010	USCITE PER CONCORSI	6868	836 del 31/12/2010	PD	Merlini Marcella	248,40	248,40	-	-	-
461	2010	USCITE PER CONCORSI	6867	838 del 31/12/2010	PD	Paglalunga Sergio	281,70	281,70	-	-	-
Totale Capitolo 461							9.531,57	8.955,51	576,06	65,00	511,06
475	2010	USCITE PER PRESTAZIONI DI SERVIZIO	5995	42 del 01/02/2010	PD	T.I.E.T. SAS DI PERIA BRUNELLA	1.020,00		1.020,00	-	1.020,00
475	2010	USCITE PER PRESTAZIONI DI SERVIZIO	5999	46 del 01/02/2010	PD	T.I.E.T. SAS DI PERIA BRUNELLA	29,93		29,93	29,93	-
475	2010	USCITE PER PRESTAZIONI DI SERVIZIO	6024	66 del 11/02/2010	PD	OLIVETTI	357,73	357,73	-	-	-
475	2010	USCITE PER PRESTAZIONI DI SERVIZIO	6025	67 del 11/02/2010	PD	LOCATRICE ITALIANA	730,09	647,54	82,55	82,55	-

Ricognizione dei residui passivi												
Capitolo	Anno	Descrizione capitolo	Imp.	Delibera Determin.	Orga no	Descrizione Creditore	Importo Iniziale	Pagato	Importo residuo	Da Radiare	Da Conservare	
475	2010	USCITE PER PRESTAZIONI DI SERVIZIO	6184	214 del 28/04/2010	PD	Diversi	15.000,00	3.600,00	11.400,00	-	11.400,00	
475	2010	USCITE PER PRESTAZIONI DI SERVIZIO	6310	350 del 25/06/2010	PD	LIBURNIA	19,66		19,66	19,66	-	
475	2010	USCITE PER PRESTAZIONI DI SERVIZIO	6357	409 del 23/07/2010	PD	OMALBA	240,00		240,00	-	240,00	
475	2010	USCITE PER PRESTAZIONI DI SERVIZIO	6463	535 del 17/09/2010	PD	Bastiano autodemozioni	400,00	399,99	0,01	0,01	0,00	
475	2010	USCITE PER PRESTAZIONI DI SERVIZIO	6543	669 del 18/11/2010	PD	OLIVETTI	384,00		384,00	384,00	-	
475	2010	USCITE PER PRESTAZIONI DI SERVIZIO	6550	660 del 22/11/2010	PD	San Giacomo - Società Cooperativa a.r.l.	312,00	312,00	-	-	-	
475	2010	USCITE PER PRESTAZIONI DI SERVIZIO	6583	700 del 29/11/2010	PD	CIAMPA MAURO	4.500,00		4.500,00	-	4.500,00	
475	2010	USCITE PER PRESTAZIONI DI SERVIZIO	6596	722 del 07/12/2010	PD	AGENZIA DEL TERRITORIO	5.928,00	5.928,00	-	-	-	
475	2010	USCITE PER PRESTAZIONI DI SERVIZIO	6610	742 del 14/12/2010	PD	San Giacomo - Società Cooperativa a.r.l.	144,00	144,00	-	-	-	
475	2010	USCITE PER PRESTAZIONI DI SERVIZIO	6635	785 del 30/12/2010	PD	ALTROPANO	2.483,86	2.483,86	-	-	-	
475	2010	USCITE PER PRESTAZIONI DI SERVIZIO	6645	784 del 30/12/2010	PD	Nocentini Simone	3.432,00		3.432,00	-	3.432,00	
475	2010	USCITE PER PRESTAZIONI DI SERVIZIO	6762	581 del 13/10/2010	PD	comunicazione di pieraccini	1.200,00	1.200,00	-	-	-	
Totale Capitolo 475							36.181,27	15.073,12	21.108,15	516,15	20.592,00	

Ricognizione dei residui passivi												
Capitolo	Anno	Descrizione capitolo	Imp.	Delibera Determin.	Organo	Descrizione Creditore	Importo iniziale	Pagato	Importo residuo	Da Radiare	Da Conservare	
480	2010	USCITE PER STAMPE DEPLIANTS ED ALTRO MATERIALE ILLUSTRATIVO	6180	198 del 16/04/2010	PD	BANDECCHI E VIVALDI	80,00	80,00	-	-	-	
480	2010	USCITE PER STAMPE DEPLIANTS ED ALTRO MATERIALE ILLUSTRATIVO	6217	243 del 14/05/2010	PD	ELBAPRINT S.N.C.	897,60	897,60	-	-	-	
480	2010	USCITE PER STAMPE DEPLIANTS ED ALTRO MATERIALE ILLUSTRATIVO	6217	243 del 14/05/2010	PD	ELBAPRINT S.N.C.	198,00	198,00	-	-	-	
480	2010	USCITE PER STAMPE DEPLIANTS ED ALTRO MATERIALE ILLUSTRATIVO	6447	521 del 07/09/2010	PD	BANDECCHI E VIVALDI	480,00	480,00	-	-	-	
480	2010	USCITE PER STAMPE DEPLIANTS ED ALTRO MATERIALE ILLUSTRATIVO	6646	753 del 17/12/2010	PD	LISOLA STUDIO COMUNICAZIONE	900,00	900,00	-	-	-	
Totale Capitolo 480							2.555,60	2.555,60	-	-	-	
484	2010	USCITE PER SPESE CONDOMINIALI	6779	830 del 31/12/2010	PD	Vai Angiolo	420,00	-	420,00	420,00	-	
Totale Capitolo 484							420,00	-	420,00	-	420,00	-
487	2010	USCITE PER MANUTENZIONE ORDINARIA IMMOBILI LOCAZIONE PASSIVA	7109	840 del 31/12/2010	PD	ELBA FRIGO DI ARNALDI OSVALDO	252,00	252,00	-	-	-	
Totale Capitolo 487							252,00	252,00	-	-	-	-
501	2010	RICERCHE SCIENTIFICHE STUDIE PUBBLICAZIONI	6126	157 del 26/03/2010	PD	Gruppo Italiano Orchidee Spontanee	2.000,00	1.915,33	84,67	-	84,67	
Totale Capitolo 501							2.000,00	1.915,33	84,67	-	-	84,67
502	2010	BORSE DI STUDIO PER ATTIVITA' DI RICERCA E PREMI PER TESI DI LAUREA	6127	158 del 26/03/2010	PD	Diversi	500,00	500,00	-	-	-	

Ricognizione dei residui passivi											
Capitolo	Anno	Descrizione capitolo	Imp.	Delibera Determin.	Organo	Descrizione Creditore	Importo iniziale	Pagato	Importo residuo	Da Radiare	Da Conservare
Totale Capitolo 502											
503	2010	PREVENZIONE ED INDENNIZZI DANNI CAUSATI DALLA FAUNA SELVATICA	6598	724 del 09/12/2010	PD	Assicurazione La Previdente	500,00	500,00	-	-	-
503	2010	PREVENZIONE ED INDENNIZZI DANNI CAUSATI DALLA FAUNA SELVATICA	6599	725 del 09/12/2010	PD	Assicurazione La Previdente	500,00	500,00	-	-	-
503	2010	PREVENZIONE ED INDENNIZZI DANNI CAUSATI DALLA FAUNA SELVATICA	6676	809 del 31/12/2010	PD	DIVERSI	1.445,11	1.445,08	0,03	0,03	0,00
503	2010	PREVENZIONE ED INDENNIZZI DANNI CAUSATI DALLA FAUNA SELVATICA	8735	816 del 31/12/2010	PD	Nuspeni Maria Luisa	157,10	157,10	-	-	-
Totale Capitolo 503											
504	2010	USCITE PER INIZIATIVE DI EDUCAZIONE AMBIENTALE	8214	240 del 07/05/2010	PD	polititalia SRL	1.000,00	960,00	40,00	40,00	-
Totale Capitolo 504											
507	2010	INTERVENTI DI RIQUALIFICAZIONE AMBIENTALE	6249	278 del 27/05/2010	PD	Casa di reclusione isola di Gorgona	90.390,00		90.390,00	-	90.390,00
Totale Capitolo 507											
508	2010	USCITE PER PULIZIA E MANUTENZIONE PARCO	6284	300 del 03/06/2010	PD	CASA DI RECLUSIONE PORTO AZZURRO	1.500,00		1.500,00	-	1.500,00
508	2010	USCITE PER PULIZIA E MANUTENZIONE PARCO	6323	285 del 28/05/2010	PD	Unione di Comuni dell'arcipelago toscano	25.000,00		25.000,00	-	25.000,00
508	2010	USCITE PER PULIZIA E MANUTENZIONE PARCO	6547	671 del 19/11/2010	PD	Comune di Capraia Isola	7.500,00	7.500,00	-	-	-

Ricognizione dei residui passivi											
Capitolo	Anno	Descrizione capitolo	Imp.	Delibera Determin.	Orga no	Descrizione Creditore	Importo iniziale	Pagato	Importo residuo	Da Radiare	Da Conservare
Totale Capitolo: 508											
510	2010	USCITE PER ATTIVITA' DI GESTIONE E CONTROLLO DELLA FAUNA SELVATICA	5854	1 del 07/01/2010	PD	Provincia di Livorno	1.000,00	1.000,00	-	-	-
510	2010	USCITE PER ATTIVITA' DI GESTIONE E CONTROLLO DELLA FAUNA SELVATICA	6123	147 del 24/03/2010	PD	Torembar	24,45	-	24,45	24,45	-
510	2010	USCITE PER ATTIVITA' DI GESTIONE E CONTROLLO DELLA FAUNA SELVATICA	6452	531 del 15/09/2010	PD	Provincia di Livorno	1.000,00	1.000,00	-	-	-
Totale Capitolo: 510											
511	2010	GESTIONE MUSEO, CINETECA, DIATECA, FONOTECA ECC.	6243	268 del 24/05/2011	PD	Agenzia per il Turismo della Maremma	1.000,00	1.000,00	-	-	-
511	2010	GESTIONE MUSEO, CINETECA, DIATECA, FONOTECA ECC.	6670	807 del 31/12/2010	PD	AceaElectrabel Elettricità S.p.A.	1.489,24	1.486,24	3,00	3,00	-
511	2010	GESTIONE MUSEO, CINETECA, DIATECA, FONOTECA ECC.	6674	808 del 31/12/2010	PD	Fastweb S.p.A.	38,72	38,72	-	-	-
511	2010	GESTIONE MUSEO, CINETECA, DIATECA, FONOTECA ECC.	6780		PD	Comune di Marciana	15.000,00	12.927,89	2.072,11	-	2.072,11
Totale Capitolo: 511											
516	2010	USCITE PER LA SORVEGLIANZA DELL'AREA PROTETTA	6315	359 del 30/06/2010	PD	Nautica Sandro	467,00	467,00	-	-	-
516	2010	USCITE PER LA SORVEGLIANZA DELL'AREA PROTETTA	6759	822 del 31/12/2010	PD	Capitaneria di Porto di Portoferrajo	2.784,62	2.784,62	-	-	-
Totale Capitolo: 516											
							17.527,96	15.452,85	2.075,11	3,00	2.072,11
							34.000,00	7.500,00	26.500,00	-	26.500,00
							2.024,45	2.000,00	24,45	24,45	-
							3.251,62	3.251,62	-	-	-

Ricognizione dei residui passivi											
Capitolo	Anno	Descrizione capitolo	Imp.	Delibera Determin.	Organo	Descrizione Creditore	Importo iniziale	Pagato	Importo residuo	Da Radiare	Da Conservare
517	2010	USCITE PER ATTUAZIONE "PROGETTO LIFE"	6251	266 del 24/05/2010	PD	Casa di reclusione di Porto Azzurro	300,00	-	300,00	-	300,00
517	2010	USCITE PER ATTUAZIONE "PROGETTO LIFE"	6299	334 del 22/06/2010	PD	E.N.P.A.	2.000,00	2.000,00	-	-	-
Totale Capitolo 517											
519	2010	SPESE ISTITUZIONE PER IL CTA-CFS (D.P.C.M. 05.07.2002)	6003	626 del 29/12/2009	PD	DIVERSI	13.263,77	4.354,60	8.909,17	8.909,17	-
519	2010	SPESE ISTITUZIONE PER IL CTA-CFS (D.P.C.M. 05.07.2002)	6334	357 del 29/06/2010	PD	DIVERSI	31.929,04	26.230,40	5.698,64	3.728,84	1.969,80
519	2010	SPESE ISTITUZIONE PER IL CTA-CFS (D.P.C.M. 05.07.2002)	6719	813 del 31/12/2010	PD	Vannucci Ivana	22,79	22,79	-	-	-
Totale Capitolo 519											
527	2010	USCITE PER ATTUAZIONE "PROGETTO ARGOMARINE"	6565	688 del 24/11/2010	PD	Elbatech srl	325,50	-	325,50	325,50	-
527	2010	USCITE PER ATTUAZIONE "PROGETTO ARGOMARINE"	6766	827 del 31/12/2010	PD	COCCO MICHELE	662,55	569,13	83,42	83,42	-
Totale Capitolo 527											
528	2010	USCITE PER BIODIVERSITA'	6139	170 del 01/04/2010	PD	Dapporto Leonardo	6.500,00	6.500,00	-	-	-
528	2010	USCITE PER BIODIVERSITA'	6164	176 del 07/04/2010	PD	Casa di reclusione Gorgona	500,00	500,00	-	-	-
528	2010	USCITE PER BIODIVERSITA'	6166	182 del 09/04/2010	PD	Centro Ornitologico Toscano	7.000,00	-	7.000,00	-	7.000,00

Ricognizione dei residui passivi											
Capitolo	Anno	Descrizione capitolo	Imp.	Delibera Determin.	Organo	Descrizione Creditore	Importo Iniziale	Pagato	Importo residuo	Da Radiare	Da Conservare
528	2010	USCITE PER BIODIVERSITA'	6178	187 del 13/04/2010	PD	Acehir ass. recherches	3.500,00	3.450,38	49,62	49,62	0,00
528	2010	USCITE PER BIODIVERSITA'	6189	217 del 30/04/2010	PD	Dipartimento biologia animale	8.500,00	-	8.500,00	-	8.500,00
528	2010	USCITE PER BIODIVERSITA'	6211	239 del 07/05/2010	PD	BANDECCHI E VIVALDI	900,00	900,00	-	-	-
528	2010	USCITE PER BIODIVERSITA'	6582	665 del 17/11/2010	PD	Dipartimento di scienze Ambientali	5.000,00	5.000,00	-	-	-
Totale Capitolo 528							31.900,00	16.350,38	15.549,62	49,62	15.500,00
530	2010	USCITE PROGETTO "MOMAR"	6767	827 del 31/12/2010	PD	De Pietro Francesco	154,36	154,36	-	-	-
Totale Capitolo 530							154,36	154,36	-	-	-
531	2010	USCITE PER LO SVILUPPO DEL TURISMO E DELLE ATTIVITA' CONESSE	6158	172 del 02/04/2010	PD	Diversi	1.598,40	740,00	858,40	-	858,40
531	2010	USCITE PER LO SVILUPPO DEL TURISMO E DELLE ATTIVITA' CONESSE	6170	193 del 15/04/2010	PD	Hotel Il Saracino	420,00	420,00	-	-	-
531	2010	USCITE PER LO SVILUPPO DEL TURISMO E DELLE ATTIVITA' CONESSE	6174	193 del 15/04/2010	PD	slow Food Promozione srl	40,00	-	40,00	40,00	-
531	2010	USCITE PER LO SVILUPPO DEL TURISMO E DELLE ATTIVITA' CONESSE	6182	207 del 23/04/2010	PD	Diversi	52,80	-	52,80	52,80	-
531	2010	USCITE PER LO SVILUPPO DEL TURISMO E DELLE ATTIVITA' CONESSE	6240	260 del 20/05/2010	PD	Diversi	110,00	110,00	-	-	-
531	2010	USCITE PER LO SVILUPPO DEL TURISMO E DELLE ATTIVITA' CONESSE	6254	282 del 28/05/2010	PD	Digital Service	1.860,00	-	1.860,00	-	1.860,00

Riconoscimento dei residui passivi											
Capitolo	Anno	Descrizione capitolo	Imp.	Delibera Determin.	Organo	Descrizione Creditore	Importo iniziale	Pagato	Importo residuo	Da Radiare	Da Conservare
531	2010	USCITE PER LO SVILUPPO DEL TURISMO E DELLE ATTIVITA' CONESSE	6387	432 del 03/08/2010	PD	Cooperativa Maricoltura e ricerca	341,00	341,00	-	-	-
531	2010	USCITE PER LO SVILUPPO DEL TURISMO E DELLE ATTIVITA' CONESSE	6438	511 del 01/09/2010	PD	Centro ricerca Cetacei Srl	110,00	110,00	-	-	-
531	2010	USCITE PER LO SVILUPPO DEL TURISMO E DELLE ATTIVITA' CONESSE	6449	529 del 14/09/2010	PD	Elaborint s.n.c. di Balestrini Mauro	318,00	318,00	-	-	-
531	2010	USCITE PER LO SVILUPPO DEL TURISMO E DELLE ATTIVITA' CONESSE	6504	551 del 24/08/2010	PD	Digital Service	420,00	-	420,00	-	420,00
531	2010	USCITE PER LO SVILUPPO DEL TURISMO E DELLE ATTIVITA' CONESSE	6507	575 del 11/10/2010	PD	Diversi	150,00	150,00	-	-	-
531	2010	USCITE PER LO SVILUPPO DEL TURISMO E DELLE ATTIVITA' CONESSE	6531	657 del 15/11/2010	PD	Caput Liberum	1.000,00	1.000,00	-	-	-
531	2010	USCITE PER LO SVILUPPO DEL TURISMO E DELLE ATTIVITA' CONESSE	6573	689 del 24/11/2010	PD	Ditta Erredue Grafica	1.440,00	1.440,00	-	-	-
Totale Capitolo 531							7.860,20	4.629,00	3.231,20	92,80	3.138,40
533	2010	USCITE PER PROGETTO "MONTECRISTO 2010"	6488	590 del 18/10/2010	PD	Martini Professionale S.r.l.	1.717,20	1.717,20	-	-	-
533	2010	USCITE PER PROGETTO "MONTECRISTO 2010"	6489	591 del 18/10/2010	PD	Agritec s.a.s.	540,12	540,12	-	-	-
533	2010	USCITE PER PROGETTO "MONTECRISTO 2010"	6491	594 del 18/10/2010	PD	Diversi	686,22	-	686,22	-	-
533	2010	USCITE PER PROGETTO "MONTECRISTO 2010"	6524	635 del 04/11/2010	PD	Unicoop Tirreno soc. Coop.	157,80	157,80	-	-	-
533	2010	USCITE PER PROGETTO "MONTECRISTO 2010"	6563	664 del 17/11/2010	PD	Puppo Francesca	4.000,00	3.953,58	46,42	46,42	0,00

Ricognizione dei residui passivi											
Capitolo	Anno	Descrizione capitolo	Imp.	Delibera Determin.	Organo	Descrizione Creditore	Importo iniziale	Pagato	Importo residuo	Da Radiare	Da Conservare
533	2010	USCITE PER PROGETTO "MONTECRISTO 2010"	6613	729 del 10/12/2010	PD	Sesamo Comunicazione Visiva sas	14.496,00	7.787,99	6.708,01	-	6.708,01
		Totale Capitolo 533					21.597,34	14.156,69	7.440,65	732,64	6.708,01
534	2010	USCITE PER PROGETTO C.O.R.E.M.	6471	558 del 27/09/2010	PD	Trinci Sauro	3.623,87	3.623,87	-	-	-
534	2010	USCITE PER PROGETTO C.O.R.E.M.	6530	638 del 05/11/2010	PD	PRO.MO.MAR S.p.A.	2.000,00	2.000,00	-	-	-
		Totale Capitolo 534					5.623,87	5.623,87	-	-	-
603	2010	TRASFERIMENTI PASSIVI AI COMUNI E ALLE PROVINCE	6155	205 del 22/04/2010	PD	Comune di Capoliveri	123.209,23	123.209,10	0,13	0,13	0,00
603	2010	TRASFERIMENTI PASSIVI AI COMUNI E ALLE PROVINCE	6156	205 del 22/04/2010	PD	Comune di Porto Azzurro	21.885,97	21.885,96	0,01	0,01	0,00
603	2010	TRASFERIMENTI PASSIVI AI COMUNI E ALLE PROVINCE	6157	205 del 22/04/2010	PD	Comune di Rio Marina	147.845,29	147.845,20	0,09	0,09	0,00
		Totale Capitolo 603					292.940,49	292.940,26	0,23	0,23	0,00
901	2010	RESTITUZIONE E RIMBORSI DIVERSI	6856	795 del 31/12/2010	PD	MARGHERITA VIAGGI	8.242,14	8.242,14	-	-	-
901	2010	RESTITUZIONE E RIMBORSI DIVERSI	6977	839 del 31/12/2010	PD	Comune di Campo nell'Elba	39.185,61		39.185,61		39.185,61
		Totale Capitolo 901					47.427,75	8.242,14	39.185,61	-	39.185,61
1105	2010	RICOSTRUZIONE RIPRISTINO E TRASFORMAZIONE IMMOBILI	6006	119 del 11/03/2010	PD	Dirm Casa	376,08		376,08		376,08

Ricognizione dei residui passivi												
Capitolo	Anno	Descrizione capitolo	Imp.	Delibera Determin.	Orga no.	Descrizione Creditore	Importo Iniziale	Pagato	Importo residuo	Da Radiare	Da Conservare	
1105	2010	RICOSTRUZIONE RIPRISTINO E TRASFORMAZIONE IMMOBILI	6165	181 del 08/04/2010	PD	Bolano Elvio	200,00		200,00	200,00	-	
1105	2010	RICOSTRUZIONE RIPRISTINO E TRASFORMAZIONE IMMOBILI	6490	589 del 18/10/2010	PD	Terra Uomini e Ambiente	2.348,40	2.348,40	-	-	-	
1105	2010	RICOSTRUZIONE RIPRISTINO E TRASFORMAZIONE IMMOBILI	6585	705 del 30/11/2010	PD	Lenzi Fabrizio	6.456,00	6.456,00	-	-	-	
Totale Capitolo 1105							9.380,48	8.804,40	576,08	200,00	376,08	
1127	2010	REALIZZAZIONE DI MACCHINE E ATTREZZATURE INFORMATICHE	6666	799 del 31/12/2010	PD	NEMO SRL	11.340,00	6.804,00	4.536,00	-	4.536,00	
Totale Capitolo 1127							11.340,00	6.804,00	4.536,00	-	4.536,00	
1203	2010	ACQUISTI DI MACCHINE E ATTREZZATURE INFORMATICHE	6628	758 DEL 21/12/2010	PD	RTI Esprint S.p.A.	8.453,33	8.453,33	-	-	-	
Totale Capitolo 1203							8.453,33	8.453,33	-	-	-	
1501	2010	TRATTAMENTO DI FINE RAPPORTO	6713		PD	personale dipendente	2.266,43	2.266,43	-	-	-	
Totale Capitolo 1501							2.266,43	2.266,43	-	-	-	
2101	2010	RITENUTE ERARIALI	5890			ERARIO	2.124,50		2.124,50	2.124,50	-	
Totale Capitolo 2101							2.124,50	-	2.124,50	2.124,50	2.124,50	-
2102	2010	RITENUTE PREVIDENZIALI E ASSISTENZIALI	5895			Diversi	246,13		246,13	246,13	-	

Ricognizione dei residui passivi											
Capitolo	Anno	Descrizione capitolo	Imp.	Delibera Determin.	Organo	Descrizione Creditore	Importo Iniziale	Pagato	Importo residuo	Da Radiare	Da Conservare
Totale Capitolo 2102											
2112	2010	SERVIZI PER CONTO TERZI	6330			NEMO SRL	20.000,00	20.000,00	-	246,13	-
2112	2010	SERVIZI PER CONTO TERZI	6634			NEMO SRL	10.000,00	10.000,00	-	-	-
2112	2010	SERVIZI PER CONTO TERZI	6667			Diversi	368.185,00		368.185,00	44.874,88	323.310,12
Totale Capitolo 2112											
							398.185,00	30.000,00	368.185,00	44.874,88	323.310,12
Totale 2010											
							1.259.764,50	580.246,40	679.518,10	69.830,53	609.687,57
101	2011	ASSEGNI E INDENNITA' ALLA PRESIDENZA	7438	816 del 27/12/2011	PD	Tozzi Mario	210,00		210,00		210,00
101	2011	ASSEGNI E INDENNITA' ALLA PRESIDENZA	7459	843 del 30/12/2011	PD	Tozzi Mario	26.972,28		26.972,28		26.972,28
Totale Capitolo 101											
							27.182,28	-	27.182,28	-	27.182,28
102	2011	COMPENSI INDENITA' AI COMPONENTI DEGLI ORGANI COLLEGIALI DI AMMINISTRAZIONE	7439	816 del 27/12/2011	PD	DIVERSI	1.380,00		1.380,00		1.380,00
Totale Capitolo 102											
							1.380,00	-	1.380,00	-	1.380,00
103	2011	COMPENSI, INDENNITA' E RIMBORSI AI COMPONENTI IL COLLEGIO DEI REVISORI	7309	672 del 31/11/11	PD	DIVERSI	100,00	16,00	84,00	-	84,00

Ricognizione dei residui passivi											
Capitolo	Anno	Descrizione capitolo	Imp.	Delibera Determin.	Organo	Descrizione Creditore	Importo Iniziale	Pagato	Importo residuo	Da Radiare	Da Conservare
103	2011	COMPENSI, INDENNITA' E RIMBORSI AI COMPONENTI IL COLLEGIO DEI REVISORI	7460	843 del 30/12/11	PD	DIVERSI	3.845,52	-	3.845,52	-	3.845,52
103	2011	COMPENSI, INDENNITA' E RIMBORSI AI COMPONENTI IL COLLEGIO DEI REVISORI	7476	852 del 30/12/11	PD	DIVERSI	589,50	-	589,50	-	589,50
Totale Capitolo: 103							4.535,02	16,00	4.519,02	-	4.519,02
105	2011	INDENNITA' E RIMBORSO SPESE ORGANI ISTITUZIONALI	7433	810 del 22/12/11	PD	HOTEL PLAZA	75,00	-	75,00	-	75,00
105	2011	INDENNITA' E RIMBORSO SPESE ORGANI ISTITUZIONALI	7446	829 del 30/12/11	PD	Crystal Hotel & Residence Ristile Sirene Gest	50,00	-	50,00	-	50,00
105	2011	INDENNITA' E RIMBORSO SPESE ORGANI ISTITUZIONALI	7478	854 del 31/12/11	PD	DIVERSI	644,08	-	644,08	-	644,08
Totale Capitolo: 105							769,08	-	769,08	-	769,08
106	2011	FUNZIONAMENTO COMUNITA' DEL PARCO	7440	816 del 27/12/11	PD	DIVERSI	1.170,00	-	1.170,00	-	1.170,00
Totale Capitolo: 106							1.170,00	-	1.170,00	-	1.170,00
202	2011	COMPENSI LAVORO STRAORDINARIO PERSONALE DIPENDENTE	7456	840 del 30/12/2011	PD	personale dipendente	4.001,95	-	4.001,95	-	4.001,95
Totale Capitolo: 202							4.001,95	-	4.001,95	-	4.001,95
203	2011	ONERI PREVIDENZIALI E ASSISTENZIALI A CARICO DELL'ENTE	7422	796 del 20/12/2011	PD	INPDAP - CTPS	21,88	-	21,88	-	21,88
Totale Capitolo: 203							21,88	-	21,88	-	21,88

Riconciliazione dei residui passivi											
Capitolo	Anno	Descrizione capitolo	Impo	Delibera Determin.	Organo	Descrizione Creditore	Importo Iniziale	Pagato	Importo residuo	Da Radiare	Da Conservare
204	2011	SPESE PER PERSONALE A CONTRATTO	7368	739 del 05/12/11	PD	DIVERSI	20.000,00		20.000,00	-	20.000,00
		Totale Capitolo 204									
205	2011	GESTIONE SEPARATA INPS L. 08.08.1995 N°335 - QUOTA A CARICO DELL'ENTE	6696			DIVERSI	5.000,00	803,00	4.197,00	-	4.197,00
		Totale Capitolo 205									
207	2011	INDENNITA' E RIMBORSO SPESE TRASPORTO PER MISSIONI ALL'INTERNO	6806	51 del 07/02/11	PD	DIVERSI	1.000,00	300,03	699,97	699,97	-
207	2011	INDENNITA' E RIMBORSO SPESE TRASPORTO PER MISSIONI ALL'INTERNO	6975	242 del 04/05/11	PD	TOREMAR SPA - SEDE DI LIVORNO	100,00	65,46	34,54		34,54
207	2011	INDENNITA' E RIMBORSO SPESE TRASPORTO PER MISSIONI ALL'INTERNO	7173	485 del 12/08/11	PD	TOREMAR SPA - SEDE DI LIVORNO	800,00	512,80	287,20		287,20
207	2011	INDENNITA' E RIMBORSO SPESE TRASPORTO PER MISSIONI ALL'INTERNO	7472	851 del 30/12/11	PD	personale dipendente	31,80		31,80		31,80
		Totale Capitolo 207									
210	2011	CORSI PER IL PERSONALE E PARTECIPAZIONE ALLE SPESE PER CORSI	7470	849 del 30/12/11	PD	DIVERSI	4.307,50		4.307,50		4.307,50
		Totale Capitolo 210									
211	2011	FONDO DI ENTE PER TRATTAMENTI ACCESSORI	7487	841 del 30/12/11	PD	personale dipendente	7.315,04		7.315,04		7.315,04
		Totale Capitolo 211									
							1.931,80	878,29	1.053,51	699,97	353,54
							4.307,50		4.307,50		4.307,50
							4.307,50		4.307,50		4.307,50
							7.315,04		7.315,04		7.315,04
							7.315,04		7.315,04		7.315,04

Ricognizione dei residui passivi											
Capitolo	Anno	Descrizione capitolo	Imp.	Delibera Determin.	Ogga no	Descrizione Creditore	Importo Iniziale	Pagato	Importo residuo	Da Radiare	Da Conservare
214	2011	SPESE DIVERSE PER IL PERSONALE DI SORVEGLIANZA	6729	798 del 31/12/10	PD	DIVERSI	4.000,00		4.000,00		4.000,00
214	2011	SPESE DIVERSE PER IL PERSONALE DI SORVEGLIANZA	7095	375 del 30/06/11	PD	DIVERSI	4.000,00	732,21	3.267,79		3.267,79
Totale Capitolo 214											
215	2011	SPESE PER ACCERTAMENTI SANITARI DEL PERSONALE	7168	475 del 10/08/11	PD	Azienda USL N.6 Livorno	70,00	44,32	25,68		25,68
215	2011	SPESE PER ACCERTAMENTI SANITARI DEL PERSONALE	7413	782 del 16/12/11	PD	Azienda USL N.6 Livorno	150,00		150,00		150,00
Totale Capitolo 215											
218	2011	SERVIZI SOCIALI, MENSE, BUONI PASTO ECC.	7378	747 del 6/12/11	PD	Edenred Italia Srl	11.627,20		11.627,20		11.627,20
Totale Capitolo 218											
220	2011	TRATTAMENTO ACCESSORIO DIRIGENZA	7573	857 del 31/12/11	PD	ZANICHELLI FRANCA	17.416,24		17.416,24		17.416,24
Totale Capitolo 220											
402	2011	USCITE PER ACQUA GAS E ENERGIA ELETTRICA	6807	51 del 07/02/11	PD	Diversi	200,00		200,00	200,00	-
Totale Capitolo 402											
407	2011	SPESE DI PULIZIA	6894	147 del 25/03/11	PD	C.I.S. Cooperativa Italiana Servizi a r.l.	204,00	56,08	145,92		145,92

Ricognizione dei residui passivi											
Capitolo	Anno	Descrizione capitolo	Imp.	Delibera Determin.	Organo	Descrizione Creditore	Importo Iniziale	Pagato	Importo residuo	Da Radiare	Da Conservare
407	2011	SPESE DI PULIZIA	6949	220 del 20/04/11	PD	Consorzio Centro Servizi	2.289,84	1.439,38	850,46		850,46
407	2011	SPESE DI PULIZIA	6850	221 del 20/04/11	PD	Astir SCS	11.552,79	11.552,76	0,03		0,03
407	2011	SPESE DI PULIZIA	7097	376 del 30/06/11	PD	Astir SCS	11.552,79	5.792,42	5.760,37		5.760,37
407	2011	SPESE DI PULIZIA	7098	377 del 30/06/11	PD	Consorzio Centro Servizi	2.289,84	862,54	1.427,30		1.427,30
407	2011	SPESE DI PULIZIA	7306	666 del 27/10/11	PD	Astir SCS	72,60		72,60		72,60
407	2011	SPESE DI PULIZIA	7364	734 del 01/12/11	PD	Igiene Service SRL	242,00		242,00		242,00
407	2011	SPESE DI PULIZIA	7435	812 del 22/12/11	PD	Astir SCS	216,47		216,47		216,47
Totale Capitolo 407							28.420,33	19.705,18	8.715,15	-	8.715,15
408	2011	USCITE PER ACQUISTO DI BENI E INIZIATIVE PROMOTIONALI MONTE DEI PASCHI DI SIENA SPA	7088	368 del 28/06/11	PD	ELBA PRINT SNC	468,00		468,00		468,00
Totale Capitolo 408							468,00	-	468,00	-	468,00
410	2011	USCITE POSTALI E TELEGRAFICHE	6808	51 del 7/02/2011	PD	Diversi	200,00	44,30	155,70	155,70	-
Totale Capitolo 410							200,00	44,30	155,70	155,70	-
411	2011	USCITE PER PUBBLICAZIONI USO UFFICIO	6809	51 del 7/02/2011	PD	Diversi	250,00	138,00	112,00	112,00	-

Riconoscizione dei residui passivi											
Capitolo	Anno	Descrizione capitolo	Imp.	Delibera Determin.	Organo	Descrizione Creditore	Importo iniziale	Pagato	Importo residuo	Da Radiare	Da Conservare
Totale Capitolo 411											
412	2011	ACQUISTO DI MATERIALI DI CONSUMO E NOLEGGIO DI MATERIALE TECNICO	6785	72 del 18/02/11	PD	Igiene service	390,00	312,00	78,00		78,00
412	2011	ACQUISTO DI MATERIALI DI CONSUMO E NOLEGGIO DI MATERIALE TECNICO	6810	51 del 7/02/2011	PD	Diversi	1.000,00	999,75	0,25	0,25	-
412	2011	ACQUISTO DI MATERIALI DI CONSUMO E NOLEGGIO DI MATERIALE TECNICO	6895	149 del 25/03/11	PD	Fotocolor Poggioni di De Tullio Saverio	100,00		100,00		100,00
412	2011	ACQUISTO DI MATERIALI DI CONSUMO E NOLEGGIO DI MATERIALE TECNICO	6919	183 del 7/04/11	PD	PASSIONESPRESSO SRL	500,00	407,01	92,99		92,99
412	2011	ACQUISTO DI MATERIALI DI CONSUMO E NOLEGGIO DI MATERIALE TECNICO	7166	469 del 10/08/11	PD	Diversi	1.000,00	742,78	257,22	257,22	-
412	2011	ACQUISTO DI MATERIALI DI CONSUMO E NOLEGGIO DI MATERIALE TECNICO	7216	545 del 7/09/11	PD	PASSIONESPRESSO SRL	200,00	41,22	158,78		158,78
412	2011	ACQUISTO DI MATERIALI DI CONSUMO E NOLEGGIO DI MATERIALE TECNICO	7409	776 del 16/12/11	PD	STAMPLES MODOFFICE S.R.L.	1.338,39		1.338,39		1.338,39
412	2011	ACQUISTO DI MATERIALI DI CONSUMO E NOLEGGIO DI MATERIALE TECNICO	7453	836 del 30/12/11	PD	STAMPLES MODOFFICE S.R.L.	316,75		316,75		316,75
412	2011	ACQUISTO DI MATERIALI DI CONSUMO E NOLEGGIO DI MATERIALE TECNICO	7454	837 del 30/12/11	PD	Diversi	300,00		300,00		300,00
412	2011	ACQUISTO DI MATERIALI DI CONSUMO E NOLEGGIO DI MATERIALE TECNICO	7463	845 del 30/12/11	PD	Igiene Service s.r.l.	2,15		2,15		2,15
Totale Capitolo 412											
415	2011	USCITE TELEFONICHE	7175	483 del 12/08/11	PD	Vodafone Omnitel N.V.	60,00	24,60	35,40		35,40
							5.147,29	2.502,76	2.644,53	257,47	2.387,06

Ricognizione dei residui passivi											
Capitolo	Anno	Descrizione capitolo	Imp.	Delibera Determin.	Organo	Descrizione Creditore	Importo Iniziale	Pagato	Importo residuo	Da Radiare	Da Conservare
415	2011	USCITE TELEFONICHE	7266	608 del 4/10/11	PD	Vodafone Omnitel N.V.	36,30	11,44	24,86		24,86
Totale Capitolo 415							96,30	36,04	60,26	-	60,26
417	2011	CANONI DI LOCAZIONE IMMOBILI	6720			Riccioffi Bruna	7.437,00	6.817,25	619,75		619,75
417	2011	CANONI DI LOCAZIONE IMMOBILI	6832	89 del 01/03/11	PD	Giannini Giannina	5.135,72	5.134,72	1,00	1,00	-
417	2011	CANONI DI LOCAZIONE IMMOBILI	7062		PD	Foresi Franco	15.013,42	9.293,98	5.719,44		5.719,44
417	2011	CANONI DI LOCAZIONE IMMOBILI	7401	770 del 13/12/11	PD	Mattera Luigina	1.115,16	743,44	371,72		371,72
417	2011	CANONI DI LOCAZIONE IMMOBILI	7475		PD	Edliglio snc	2.498,28		2.498,28		2.498,28
Totale Capitolo 417							31.199,58	21.989,39	9.210,19	1,00	9.209,19
418	2011	USCITE PER GESTIONE DELL'ISOLA DI PIANOSA	6811	51 del 7/02/11	PD	DIVERSI	100,00	28,50	71,50	71,50	-
418	2011	USCITE PER GESTIONE DELL'ISOLA DI PIANOSA	6934	182 del 7/04/11	PD	Diversi	2.381,60	2.190,40	191,20	-	191,20
418	2011	USCITE PER GESTIONE DELL'ISOLA DI PIANOSA	7039	319 del 6/06/11	PD	Marchese Antonello	114,40	110,00	4,40	-	4,40
418	2011	USCITE PER GESTIONE DELL'ISOLA DI PIANOSA	7115	394 del 8/07/11	PD	Diversi	1.500,00	1.428,57	71,43	-	71,43
418	2011	USCITE PER GESTIONE DELL'ISOLA DI PIANOSA	7151	440 del 29/07/11	PD	Diversi	2.214,32	2.000,03	214,29	-	214,29

Ricognizione dei residui passivi											
Capitolo	Anno	Descrizione capitolo	Imp.	Delibera Determin.	Organo	Descrizione Creditore	Importo iniziale	Pagato	Importo residuo	Da Radicare	Da Conservare
418	2011	USCITE PER GESTIONE DELL'ISOLA DI PIANOSA	7208	530 del 31/08/11	PD	Diversi	785,73	642,87	142,86	-	142,86
418	2011	USCITE PER GESTIONE DELL'ISOLA DI PIANOSA	7452	835 del 30/12/11	PD	Comune di Campo nell'Elba	62.535,93	-	62.535,93	-	62.535,93
418	2011	USCITE PER GESTIONE DELL'ISOLA DI PIANOSA	7458	842 del 30/12/11	PD	Diri e Miele	364,80	-	364,80	-	364,80
418	2011	USCITE PER GESTIONE DELL'ISOLA DI PIANOSA	7461	844 del 30/12/11	PD	A Tre Srl	1.081,20	-	1.081,20	-	1.081,20
Totale Capitolo 418							71.077,98	6.400,37	64.677,61	71,50	64.606,11
419	2011	SPESE ENERGIA ELETTRICA	6812	51 del 7/02/11	PD	Diversi	300,00	-	300,00	300,00	-
419	2011	SPESE ENERGIA ELETTRICA	7405	774 del 14/12/11	PD	Accea Energia S.p.a.	11.000,00	3.446,32	7.553,68	-	7.553,68
419	2011	SPESE ENERGIA ELETTRICA	7430	807 del 11/12/11	PD	EDISON ENERGIA S.P.A.	585,63	-	585,63	-	585,63
Totale Capitolo 419							11.885,63	3.446,32	8.439,31	300,00	8.139,31
420	2011	USCITE PER MANUTENZIONE E RIPARAZIONE DEGLI ARREDI ATTREZZATURE E MACCHINE DA UFFICIO	6813	51 del 7/02/11	PD	Diversi	500,00	28,44	471,56	471,56	-
420	2011	USCITE PER MANUTENZIONE E RIPARAZIONE DEGLI ARREDI ATTREZZATURE E MACCHINE DA UFFICIO	6985	253 del 06/05/11	PD	Tecnopost	684,00	-	684,00	-	684,00
420	2011	USCITE PER MANUTENZIONE E RIPARAZIONE DEGLI ARREDI ATTREZZATURE E MACCHINE DA UFFICIO	7365	736 del 02/12/11	PD	Ink Center S.n.c.	302,50	-	302,50	-	302,50
420	2011	USCITE PER MANUTENZIONE E RIPARAZIONE DEGLI ARREDI ATTREZZATURE E MACCHINE DA UFFICIO	7466	790 del 20/12/11	PD	Tel Mar SistemiSRL	7.560,00	-	7.560,00	-	7.560,00

Ricognizione dei residui passivi											
Capitolo	Anno	Descrizione capitolo	Imp.	Delibera Determin.	Organo	Descrizione Creditore	Importo Iniziale	Pagato	Importo residuo	Da Radiare	Da Conservare
Totale Capitolo 420											
422	2011	ACQUISTO BENI ART. 5 COMMA 2 REGOLAMENTO PER LA GESTIONE DEI BENI MOBILI	6827	51 del 7/02/11	PD	DIVERSI	210,00	68,70	141,30	141,30	
Totale Capitolo 422											
423	2011	USCITE PER MESSA IN SICUREZZA "EX CASERMA TESEO TESEI"	6893	51 del 7/02/11	PD	Impresa Lando Pacini di Pacini Franco & C.	600,00	540,00	60,00		60,00
Totale Capitolo 423											
430	2011	MANUTENZIONE, NOLEGGIO ED ESERCIZIO DI MEZZI DI TRASPORTO	6814	51 del 7/02/11	PD	DIVERSI	500,00	497,72	2,28	2,28	0,00
430	2011	MANUTENZIONE, NOLEGGIO ED ESERCIZIO DI MEZZI DI TRASPORTO	7125	411 del 15/07/11	PD	DIVERSI	400,00	389,50	10,50	10,50	-
430	2011	MANUTENZIONE, NOLEGGIO ED ESERCIZIO DI MEZZI DI TRASPORTO	7300	654 del 25/10/2010	PD	OMAEALBA	1.552,12		1.552,12		1.552,12
430	2011	MANUTENZIONE, NOLEGGIO ED ESERCIZIO DI MEZZI DI TRASPORTO	7382	752 del 7/12/11	PD	OMAEALBA	682,75		682,75		682,75
430	2011	MANUTENZIONE, NOLEGGIO ED ESERCIZIO DI MEZZI DI TRASPORTO	7396	764 del 13/12/11	PD	OMAEALBA	742,66		742,66		742,66
430	2011	MANUTENZIONE, NOLEGGIO ED ESERCIZIO DI MEZZI DI TRASPORTO	7412	781 del 16/12/11	PD	OMAEALBA	1.232,73	-	1.232,73		1.232,73
430	2011	MANUTENZIONE, NOLEGGIO ED ESERCIZIO DI MEZZI DI TRASPORTO	7447	830 del 30/12/11	PD	Vale Finanziaria S.r.l.	1.000,00	61,41	938,59		938,59
Totale Capitolo 430											
							6.110,26	948,63	5.161,63	12,78	5.148,85

Ricognizione dei residui passivi											
Capitolo	Anno	Descrizione capitolo	Imp.	Delibera Determin.	Orga no	Descrizione Creditore	Importo Iniziale	Pagato	Importo residuo	Da Radiare	Da Conservare
441	2011	USCITE PER ACQUISTO DI LIBRI, RIVISTE, GIORNALI ED ALTRE PUBBLICAZIONI	6815	51 del 7/02/11	PD	DIVERSI	200,00	31,10	168,90	168,90	-
441	2011	USCITE PER ACQUISTO DI LIBRI, RIVISTE, GIORNALI ED ALTRE PUBBLICAZIONI	6843	97 del 4/03/11	PD	DIVERSI	408,00	130,00	278,00		278,00
441	2011	USCITE PER ACQUISTO DI LIBRI, RIVISTE, GIORNALI ED ALTRE PUBBLICAZIONI	6850	834 del 31/12/2010	PD	Il Libraio Gest	500,00	252,34	247,66		247,66
441	2011	USCITE PER ACQUISTO DI LIBRI, RIVISTE, GIORNALI ED ALTRE PUBBLICAZIONI	6863	122 del 14/03/11	PD	Wolters Kluwer Italia S.r.l.	2.488,29	1.655,88	832,41		832,41
441	2011	USCITE PER ACQUISTO DI LIBRI, RIVISTE, GIORNALI ED ALTRE PUBBLICAZIONI	7256	594 del 29/09/11	PD	Il Sole 24 ore S.p.A.	936,00	911,00	25,00		25,00
Totale Capitolo 441							4.532,29	2.980,32	1.551,97	168,90	1.383,07
452	2011	USCITE PER LA GESTIONE DEI SERVIZI INFORMATICI	6816	51 del 7/02/11	PD	DIVERSI	200,00	191,68	8,32	8,32	-
452	2011	USCITE PER LA GESTIONE DEI SERVIZI INFORMATICI	7256	438 del 28/07/11	PD	DIVERSI	500,00	105,90	394,10	394,10	-
Totale Capitolo 452							700,00	297,58	402,42	402,42	-
471	2011	USCITE DI RAPPRESENTANZA	6925	194 del 12/04/11	PD	DIVERSI	50,00	49,71	0,29	0,29	0,00
Totale Capitolo 471							50,00	49,71	0,29	0,29	0,00
472	2011	TRASPORTI E FACCHINAGGI	6817	51 del 7/02/11	PD	DIVERSI	200,00	191,13	8,87	8,87	-
Totale Capitolo 472							200,00	191,13	8,87	8,87	-

Ricognizione dei residui passivi												
Capitolo	Anno	Descrizione capitolo	Imp.	Delibera Determin.	Organo	Descrizione Creditore	Importo Iniziale	Pagato	Importo residuo	Da Radiare	Da Conservare	
475	2011	USCITE PER PRESTAZIONI DI SERVIZIO	6861	112 del 10/03/11	PD	DIVERSI	150,00	144,00	6,00	-	6,00	
475	2011	USCITE PER PRESTAZIONI DI SERVIZIO	7051	266 del 24/05/11	PD	LOCA TRICE ITALIANA	1.968,04	1.381,82	584,22	-	584,22	
475	2011	USCITE PER PRESTAZIONI DI SERVIZIO	7077	222 del 20/04/11	PD	idea S.r.l.	1.200,00	1.080,00	120,00	-	120,00	
475	2011	USCITE PER PRESTAZIONI DI SERVIZIO	7113	391 del 7/07/11	PD	DIVERSI	7.000,00	-	7.000,00	-	7.000,00	
475	2011	USCITE PER PRESTAZIONI DI SERVIZIO	7379	748 del 6/12/11	PD	Arca Elba Onlus	2.299,00	-	2.299,00	-	2.299,00	
475	2011	USCITE PER PRESTAZIONI DI SERVIZIO	7434	811 del 22/12/11	PD	Prometeo S.r.l.	4.017,20	-	4.017,20	-	4.017,20	
475	2011	USCITE PER PRESTAZIONI DI SERVIZIO	7442	819 del 28/12/11	PD	Arca Elba Onlus	484,00	-	484,00	-	484,00	
475	2011	USCITE PER PRESTAZIONI DI SERVIZIO	7444	824 del 29/12/11	PD	San Giacomo - Società Cooperativa a.r.l.	242,00	-	242,00	-	242,00	
475	2011	USCITE PER PRESTAZIONI DI SERVIZIO	7469	848 del 30/12/11	PD	Altropiano	4.490,01	-	4.490,01	-	4.490,01	
475	2011	USCITE PER PRESTAZIONI DI SERVIZIO	7574	784 del 19/12/11	PD	San Giacomo - Società Cooperativa a.r.l.	202,00	-	202,00	-	202,00	
Totale Capitolo 475							22.050,25	2.605,82	19.444,43	-	19.444,43	
478	2011	ACQUISTO VESTIARIO E DIVISE	7310	671 del 31/1/11	PD	Bricoferr	276,55	-	276,55	-	276,55	
Totale Capitolo 478							276,55	-	276,55	-	276,55	

Ricognizione dei residui passivi											
Capitolo	Anno	Descrizione capitolo	Imp.	Delibera Determin.	Organo	Descrizione Creditore	Importo iniziale	Pagato	Importo residuo	Da Radiare	Da Conservare
484	2011	USCITE PER SPESE CONDOMINIALI	7455	839 del 30/12/11	PD	Condominio Grattacielo	961,77	-	961,77	-	961,77
Totale Capitolo 484											
486	2011	USCITE PER MANUTENZIONE ORDINARIA IMMOBILI DI PROPRIETA'	6821	51 del 7/02/11	PD	Diversi	200,00	171,66	28,34	28,34	-
486	2011	USCITE PER MANUTENZIONE ORDINARIA IMMOBILI DI PROPRIETA'	6941	194 del 12/04/11	PD	Diversi	400,00	282,45	117,55	117,55	-
486	2011	USCITE PER MANUTENZIONE ORDINARIA IMMOBILI DI PROPRIETA'	7315	679 del 7/11/11	PD	Elbavetto di Valderavetto S.r.l.	554,50	544,50	10,00	-	10,00
Totale Capitolo 486											
487	2011	USCITE PER MANUTENZIONE ORDINARIA IMMOBILI LOCAZIONE PASSIVA	6822	51 del 7/02/11	PD	Diversi	400,00	99,72	300,28	300,28	-
Totale Capitolo 487											
501	2011	RICERCHE SCIENTIFICHE STUDIE PUBBLICAZIONI	6854	116 del 10/03/11	PD	Gruppo Italiano Orchidee Spontanee	2.000,00	-	2.000,00	-	2.000,00
Totale Capitolo 501											
503	2011	PREVENZIONE ED INDENNIZZI DANNI CAUSATI DALLA FAUNA SELVATICA	7268	621 del 7/10/11	PD	Assicurazioni Generali SPA	500,00	-	500,00	-	500,00
503	2011	PREVENZIONE ED INDENNIZZI DANNI CAUSATI DALLA FAUNA SELVATICA	7327	698 del 16/11/11	PD	Assicurazioni Generali SPA	2.500,00	-	2.500,00	-	2.500,00
503	2011	PREVENZIONE ED INDENNIZZI DANNI CAUSATI DALLA FAUNA SELVATICA	7328	698 del 16/11/11	PD	Orzati Emanuela	201,59	-	201,59	-	201,59

Riconciliazione dei residui passivi											
Capitolo	Anno	Descrizione capitolo	Imp.	Delibera Determin.	Organo	Descrizione Creditore	Importo iniziale	Pagato	Importo residuo	Da Radiare	Da Conservare
503	2011	PREVENZIONE ED INDEMNIZZI DANNI CAUSATI DALLA FAUNA SELVATICA	7451	833 del 30/12/11	PD	Diversi	2.807,09	-	2.807,09	-	2.807,09
		Totale Capitolo 503					6.008,68		6.008,68		6.008,68
504	2011	USCITE PER INIZIATIVE DI EDUCAZIONE AMBIENTALE	6920	184 del 7/04/11	PD	Diversi	20.000,00		20.000,00		20.000,00
504	2011	USCITE PER INIZIATIVE DI EDUCAZIONE AMBIENTALE	7308	670 del 2/11/11	PD	C.O.T. Centro Ornitologico Toscano	400,00		400,00		400,00
504	2010	USCITE PER INIZIATIVE DI EDUCAZIONE AMBIENTALE	7467	847 del 30/12/11	PD	Edizioni ETS S.r.l.	1.674,00		1.674,00		1.674,00
		Totale Capitolo 504					22.074,00		22.074,00		22.074,00
508	2011	USCITE PER PULIZIA E MANUTENZIONE DEL PARCO	7057	346 del 16/06/11	PD	Unione di Comuni dell'arcipelago toscano	5.000,00		5.000,00		5.000,00
508	2011	USCITE PER PULIZIA E MANUTENZIONE DEL PARCO	7344	714 del 22/11/11	PD	Diversi	27.921,62		27.921,62		27.921,62
508	2011	USCITE PER PULIZIA E MANUTENZIONE DEL PARCO	7462	838 del 30/12/11	PD	E.S.A. S.p.A.	20.000,00		20.000,00		20.000,00
		Totale Capitolo 508					52.921,62		52.921,62		52.921,62
510	2011	USCITE PER ATTIVITA' DI GESTIONE E CONTROLLO DELLA FAUNA SELVATICA	6672	3 del 10/01/11	PD	Provincia di Livorno	1.000,00		1.000,00		1.000,00
510	2011	USCITE PER ATTIVITA' DI GESTIONE E CONTROLLO DELLA FAUNA SELVATICA	6818	51 del 7/02/11	PD	Diversi	500,00	267,15	232,85	232,85	-
510	2011	USCITE PER ATTIVITA' DI GESTIONE E CONTROLLO DELLA FAUNA SELVATICA	7103	382 del 4/07/11	PD	Provincia di Livorno	1.000,00		1.000,00		1.000,00

Ricognizione dei residui passivi											
Capitolo	Anno	Descrizione capitolo	Imp.	Delibera Determin.	Organo	Descrizione Creditore	Importo Iniziale	Pagato	Importo residuo	Da Radiare	Da Conservare
510	2011	USCITE PER ATTIVITA' DI GESTIONE E CONTROLLO DELLA FAUNA SELVATICA	7218	546 del 7/09/11	PD	Giannini Francesca	150,00		150,00		150,00
510	2011	USCITE PER ATTIVITA' DI GESTIONE E CONTROLLO DELLA FAUNA SELVATICA	7423	797 del 20/12/11	PD	Diversi	41.654,25		41.654,25		41.654,25
510	2011	USCITE PER ATTIVITA' DI GESTIONE E CONTROLLO DELLA FAUNA SELVATICA	7424	783 del 16/12/11	PD	Provincia di Livorno	120.000,00		120.000,00	-	120.000,00
Totale Capitolo 510							164.304,25	267,15	164.037,10	232,85	163.804,25
511	2011	GESTIONE MUSEO, CINETECA, DIATECA, FONOTECA ECC.	6819	51 del 7/02/11	PD	DIVERSI	1.000,00	12,68	987,32	987,32	-
511	2011	GESTIONE MUSEO, CINETECA, DIATECA, FONOTECA ECC.	7033	53 del 7/02/11	PD	Comune di Rito nell'Elba	16.000,00		16.000,00	-	16.000,00
511	2011	GESTIONE MUSEO, CINETECA, DIATECA, FONOTECA ECC.	7034	53 del 7/02/11	PD	Comune di Marciana	16.000,00		16.000,00	-	16.000,00
511	2011	GESTIONE MUSEO, CINETECA, DIATECA, FONOTECA ECC.	7406	744 del 14/12/11	PD	Acea Energia S.p.a.	3.000,00	1.723,94	1.276,06	-	1.276,06
Totale Capitolo 511							36.000,00	1.736,62	34.263,38	987,32	33.276,06
516	2011	USCITE PER LA SORVEGLIANZA DELL'AREA PROTETTA	7110	389 del 5/07/11	PD	Capitaneria di Porto di Portoferrato	3.000,00	1.704,59	1.295,41	-	1.295,41
516	2011	GESTIONE MUSEO, CINETECA, DIATECA, FONOTECA ECC.	7437	743 del 6/12/11	PD	Capitaneria di Porto di Portoferrato	15.000,00		15.000,00	-	15.000,00
Totale Capitolo 516							18.000,00	1.704,59	16.295,41	-	16.295,41
517	2011	USCITE PER ATTUAZIONE "PROGETTO LIFE"	6824	51 del 7/02/11	PD	DIVERSI	500,00	306,72	193,28	193,28	-

Ricognizione dei residui passivi												
Capitolo	Anno	Descrizione capitolo	Imp.	Delibera Determin.	Orga no	Descrizione Creditore	Importo Iniziale	Pagato	Importo residuo	Da Radiare	Da Conservare	
517	2011	USCITE PER ATTUAZIONE "PROGETTO LIFE"	6965	237 del 2/05/11	PD	NEMO SRL	1.000,00	-	1.000,00	-	1.000,00	
517	2011	USCITE PER ATTUAZIONE "PROGETTO LIFE"	6979	245 del 5/05/11	PD	TOREMAR SPA - SEDE DI LIVORNO	61,92	30,96	30,96	-	30,96	
517	2011	USCITE PER ATTUAZIONE "PROGETTO LIFE"	7050	338 del 14/06/11	PD	TOREMAR SPA - SEDE DI LIVORNO	6,28	5,18	1,10	1,10	-	
517	2011	USCITE PER ATTUAZIONE "PROGETTO LIFE"	7465	846 del 30/12/11	PD	NEMO SRL	8,33	-	8,33	-	8,33	
Totale Capitolo 517							1.576,53	342,86	1.233,67	194,38	1.039,29	
518	2011	SPESE PER PREVENZIONE E REPRESSIONE E INCENDI	7445	827 del 29/12/11	PD	Diversi	15.000,00	-	15.000,00	-	15.000,00	
Totale Capitolo 518							15.000,00	-	15.000,00	-	15.000,00	
519	2011	SPESE ISTITUZIONALI PER IL CTA-CFS (D.P.C.M. 05.07.2002)	6730	798 del 31/12/2010	PD	Diversi	45.000,00	37.523,68	7.476,32	-	7.476,32	
519	2011	SPESE ISTITUZIONALI PER IL CTA-CFS (D.P.C.M. 05.07.2002)	7096	375 del 30/06/11	PD	Diversi	45.000,00	14.572,31	30.427,69	-	30.427,69	
Totale Capitolo 519							90.000,00	52.095,99	37.904,01	-	37.904,01	
527	2011	USCITE PER ATTUAZIONE "PROGETTO ARGOMARINE"	6788	75 del 22/02/11	PD	DIVERSI	6.067,62	6.047,87	19,75	-	19,75	
527	2011	USCITE PER ATTUAZIONE "PROGETTO ARGOMARINE"	6789		PD	DIVERSI	16.474,00	18.421,69	52,31	-	52,31	
527	2011	USCITE PER ATTUAZIONE "PROGETTO ARGOMARINE"	6797	77 del 23/02/11	PD	COCCO MICHELE	1.500,00	-	1.500,00	1.500,00	-	

Ricognizione dei residui passivi												
Capitolo	Anno	Descrizione capitolo	Imp.	Delibera Determin.	Orga no.	Descrizione Creditore	Importo Iniziale	Pagato	Importo residuo	Da Radiare	Da Conservare	
527	2011	USCITE PER ATTUAZIONE "PROGETTO ARGOMARINE"	6829	51 del 7/02/11	PD	DIVERSI	1.000,00	296,77	703,23	703,23	-	
527	2011	USCITE PER ATTUAZIONE "PROGETTO ARGOMARINE"	7006	275 del 18/05/11	PD	DIVERSI	7.603,00	7.579,00	24,00		24,00	
527	2011	USCITE PER ATTUAZIONE "PROGETTO ARGOMARINE"	7007	276 del 18/05/11	PD	DIVERSI	3.500,22	3.488,59	11,63		11,63	
527	2011	USCITE PER ATTUAZIONE "PROGETTO ARGOMARINE"	7182	493 del 18/08/11	PD	DIVERSI	4.925,13	4.909,63	15,50		15,50	
527	2011	USCITE PER ATTUAZIONE "PROGETTO ARGOMARINE"	7183	494 del 18/08/11	PD	DIVERSI	10.656,00	10.522,68	33,32		33,32	
527	2011	USCITE PER ATTUAZIONE "PROGETTO ARGOMARINE"	7333	701 del 17/11/11	PD	DIVERSI	10.556,00	10.522,43	33,57		33,57	
527	2011	USCITE PER ATTUAZIONE "PROGETTO ARGOMARINE"	7474	851 del 30/12/11	PD	personale dipendente	83,92	-	83,92		83,92	
527	2011	USCITE PER ATTUAZIONE "PROGETTO ARGOMARINE"	7479	855 del 30/12/11	PD	COCCO MICHELE	1.500,00		1.500,00		1.500,00	
Totale Capitolo: 527							63.765,89	59.788,66	3.977,23	2.203,23	1.774,00	
528	2011	USCITE PER BIODIVERSITA'	6825	51 el 7/02/11	PD	DIVERSI	1.000,00	342,56	657,44	657,44	-	
528	2011	USCITE PER BIODIVERSITA'	6964	237 del 2/05/11	PD	NEMO SRL	1.160,00		1.160,00	-	1.160,00	
528	2011	USCITE PER BIODIVERSITA'	6974	237 del 2/05/11	PD	TOREMAR SPA - SEDE DI LIVORNO	70,00	52,44	17,56	-	17,56	
528	2011	USCITE PER BIODIVERSITA'	7316	594 del 18/10/2010	PD	Dipartimento di scienze Ambientali	5.000,00		5.000,00	-	5.000,00	

Ricognizione dei residui passivi											
Capitolo	Anno	Descrizione capitolo	Imp.	Delibera Determin.	Organo	Descrizione Creditore	Importo Iniziale	Pagato	Importo residuo	Da Radiare	Da Conservare
528	2011	USCITE PER BIODIVERSITA'	7322	688 del 15/11/11	PD	Elba Agraria SAS	211,75		211,75	-	211,75
528	2011	USCITE PER BIODIVERSITA'	7349	719 del 25/11/11	PD	Marina Management	2.000,00		2.000,00	-	2.000,00
528	2011	USCITE PER BIODIVERSITA'	7464	665 del 17/11/2010	PD	NEMO SRL	9,67		9,67	-	9,67
Totale Capitolo 528							9.451,42	395,00	9.056,42	657,44	8.398,98
530	2011	USCITE PER PROGETTO "MOMAR"	6668	5 del 12/01/11	PD	Bulleri Fabio	150,00	104,49	45,51	-	45,51
530	2011	USCITE PER PROGETTO "MOMAR"	6982	248 del 5/05/11	PD	DIVERSI	20.000,00	9.968,46	10.031,54	-	10.031,54
530	2011	USCITE PER PROGETTO "MOMAR"	7205	529 del 31/08/11	PD	Econauta di Segnini Umberto	7.392,00	6.160,00	1.232,00	-	1.232,00
530	2011	USCITE PER PROGETTO "MOMAR"	7369	741 del 6/12/11	PD	Acunto Stefano	3.500,00		3.500,00	-	3.500,00
530	2011	USCITE PER PROGETTO "MOMAR"	7428	803 del 22/12/11	PD	Sesamo Comunicazione Visiva sas	6.420,32		6.420,32	-	6.420,32
Totale Capitolo 530							37.462,32	16.232,95	21.229,37	-	21.229,37
531	2011	USCITE PER LO SVILUPPO DEL TURISMO E DELLE ATTIVITA' CONNESSE	6900	156 del 29/03/11	PD	Spot Line Srl	4.980,00	4.729,30	250,70	-	250,70
531	2011	USCITE PER LO SVILUPPO DEL TURISMO E DELLE ATTIVITA' CONNESSE	6935	182 del 7/04/11	PD	DIVERSI	2.111,20	2.062,40	48,80	-	48,80
531	2011	USCITE PER LO SVILUPPO DEL TURISMO E DELLE ATTIVITA' CONNESSE	6936	205 del 14/04/11	PD	Morichetti Francesca	475,00	451,86	23,14	-	23,14

Ricognizione dei residui passivi											
Capitolo	Anno	Descrizione capitolo	Imp.	Delibera Determin.	Organo	Descrizione Creditore	Importo iniziale	Pagato	Importo residuo	Da Radiare	Da Conservare
531	2011	USCITE PER LO SVILUPPO DEL TURISMO E DELLE ATTIVITA' CONESSE	6957	212 del 15/04/11	PD	Roversi Patrizio	1.980,00		1.980,00	-	1.980,00
531	2011	USCITE PER LO SVILUPPO DEL TURISMO E DELLE ATTIVITA' CONESSE	6969	240 del 02/05/11	PD	Tebano Gabriele	156,00	150,00	6,00	-	6,00
531	2011	USCITE PER LO SVILUPPO DEL TURISMO E DELLE ATTIVITA' CONESSE	7031	249 del 05/05/11	PD	DIVERSI	100,00	72,25	27,75	-	27,75
531	2011	USCITE PER LO SVILUPPO DEL TURISMO E DELLE ATTIVITA' CONESSE	7237	575 del 21/09/11	PD	Diversi	1.792,00	1.771,01	20,99	-	20,99
531	2011	USCITE PER LO SVILUPPO DEL TURISMO E DELLE ATTIVITA' CONESSE	7277	625 del 12/10/11	PD	Blunavy Cruise & Tour	3.500,00		3.500,00	-	3.500,00
531	2011	USCITE PER LO SVILUPPO DEL TURISMO E DELLE ATTIVITA' CONESSE	7278	625 del 12/10/11	PD	DIVERSI	600,00	450,00	150,00	-	150,00
Totale Capitolo 531							15.694,20	9.686,82	6.007,38	-	6.007,38
532	2011	USCITE PER PROGETTO "M.I.R.T.O."	6909	170 del 01/04/2011	PD	DIVERSI	4.000,00	3.953,79	46,21	-	46,21
Totale Capitolo 532							4.000,00	3.953,79	46,21	-	46,21
533	2011	USCITE PER PROGETTO "MONTECRISTO 2010"	6734	29 del 26/01/11	PD	Dream Italia soc. Coop. Agric. Forest. A.r.l.	13.340,00	4.000,80	9.339,20	-	9.339,20
533	2011	USCITE PER PROGETTO "MONTECRISTO 2010"	6744	60 del 16/02/11	PD	BARONTINI PETROLI	2.000,00	980,12	1.019,88	-	1.019,88
533	2011	USCITE PER PROGETTO "MONTECRISTO 2010"	6830	51 del 7/02/11	PD	Diversi	1.000,00	82,40	917,60	917,60	-
533	2011	USCITE PER PROGETTO "MONTECRISTO 2010"	6907	168 del 01/04/11	PD	Diversi	18.181,00	17.952,08	208,92	-	208,92

Riconoscione dei residui passivi												
Capitolo	Anno	Descrizione capitolo	Imp	Delibera Determin.	Organo	Descrizione Creditore	Importo Iniziale	Pagato	Importo residuo	Da Radiare	Da Conservare	
533	2011	USCITE PER PROGETTO "MONTECRISTO 2010"	6908	168 del 01/04/11	PD	Diversi	4.548,00	4.495,78	52,22	-	52,22	
533	2011	USCITE PER PROGETTO "MONTECRISTO 2010"	6910	156 del 30/03/11	PD	Diversi	47.292,00	-	47.292,00	-	47.292,00	
533	2011	USCITE PER PROGETTO "MONTECRISTO 2010"	6973	231 del 27/04/11	PD	Jianni Ottavio	7.000,00	-	7.000,00	-	7.000,00	
533	2011	USCITE PER PROGETTO "MONTECRISTO 2010"	6987	255 del 09/05/11	PD	Centro Marino Elba di Christian Lott	1.200,00	-	1.200,00	-	1.200,00	
533	2011	USCITE PER PROGETTO "MONTECRISTO 2010"	7114	392 del 7/07/2011	PD	Dream Italia soc. Coop. Agric. Forest. A.r.l.	30.708,00	-	30.708,00	-	30.708,00	
533	2011	USCITE PER PROGETTO "MONTECRISTO 2010"	7258	597 del 30/09/2011	PD	Colkim S.r.l.	50.807,90	-	50.807,90	-	50.807,90	
533	2011	USCITE PER PROGETTO "MONTECRISTO 2010"	7280	630 del 13/10/11	PD	Heliwest S.r.l.	103.978,75	-	103.978,75	-	103.978,75	
533	2011	USCITE PER PROGETTO "MONTECRISTO 2010"	7384	754 del 7/12/11	PD	Elba Agraria SAS	300,00	-	300,00	-	300,00	
533	2011	USCITE PER PROGETTO "MONTECRISTO 2010"	7427	802 del 21/12/11	PD	Verdipianti di Veronese Luca	346,41	-	346,41	-	346,41	
533	2011	USCITE PER PROGETTO "MONTECRISTO 2010"	7473	851 del 30/12/11	PD	personale dipendente	63,45	-	63,45	-	63,45	
533	2011	USCITE PER PROGETTO "MONTECRISTO 2010"	7480	855 del 30/12/11	PD	Diversi	20,36	-	20,36	-	20,36	
533	2011	USCITE PER PROGETTO "MONTECRISTO 2010"	7483	854 del 30/12/11	PD	Tozzi Mario	322,20	-	322,20	-	322,20	
Totale Capitolo 533							281.088,07	27.511,18	253.576,89	917,60	252.659,29	

Ricognizione dei residui passivi											
Capitolo	Anno	Descrizione capitolo	Imp.	Delibera Determin.	Orga no	Descrizione Creditore	Importo iniziale	Pagato	Importo residuo	Da Radiare	Da Conservare
534	2011	USCITE PER PROGETTO C.O.R.E.M.	6831	51 del 7/02/11	PD	Diversi	500,00	136,83	363,17	363,17	-
534	2011	USCITE PER PROGETTO C.O.R.E.M.	6905	166 del 01/04/11	PD	Dipartimento di biologia Università di Pisa	10.500,00	10.000,00	500,00	-	500,00
534	2011	USCITE PER PROGETTO C.O.R.E.M.	6991	250 del 5/05/11	PD	Trinco Sauro	3.623,87	-	3.623,87	-	3.623,87
534	2011	USCITE PER PROGETTO C.O.R.E.M.	7184	495 del 19/09/11	PD	Consorzio CIBM	23.760,00	15.840,00	7.920,00	-	7.920,00
534	2011	USCITE PER PROGETTO C.O.R.E.M.	7217	548 del 8/09/11	PD	NEMO SRL	41.760,40	20.880,20	20.880,20	-	20.880,20
534	2011	USCITE PER PROGETTO C.O.R.E.M.	7223	553 del 13/09/11	PD	Diversi	17.000,00	16.946,11	53,89	-	53,89
534	2011	USCITE PER PROGETTO C.O.R.E.M.	7224	553 del 13/09/11	PD	Diversi	11.000,00	10.962,78	37,22	-	37,22
534	2011	USCITE PER PROGETTO C.O.R.E.M.	7383	696 del 16/11/11	PD	Marina Management	1.000,00	789,60	210,40	-	210,40
Totale Capitolo 534							109.144,27	75.555,52	33.588,75	363,17	33.225,58
535	2011	USCITE PER ATTIVITA' ISTITUZIONALI NELLE ZONE ESONDATE DAGLI INTERVENTI DEL 7/11/2011	7449	831 del 30/12/11	PD	Comune di Campo nell'Elba	50.000,00	-	50.000,00	-	50.000,00
Totale Capitolo 535							50.000,00	-	50.000,00	-	50.000,00
603	2011	TRASFERIMENTI PASSIVI AI COMUNI E ALLE PROVINCE	6915	180 del 06/04/11	PD	Comune di Capoliveri	164.278,93	82.139,40	82.139,53	-	82.139,53

Ricognizione dei residui passivi											
Capitolo	Anno	Descrizione capitolo	Imp.	Delibera Determin.	Organo	Descrizione Creditore	Importo Iniziale	Pagato	Importo residuo	Da Radiare	Da Conservare
603	2011	TRASFERIMENTI PASSIVI AI COMUNI E ALLE PROVINCE	6916	180 del 06/04/11	PD	Comune di Porto Azzurro	21.885,97		21.885,97		21.885,97
603	2011	TRASFERIMENTI PASSIVI AI COMUNI E ALLE PROVINCE	6917	180 del 06/04/11	PD	Comune di Rio Marina	197.127,04	98.563,38	98.563,66		98.563,66
Totale Capitolo 603							383.291,94	180.702,78	202.589,16	-	202.589,16
801	2011	IMPOSTE TASSE E TRIBUTI VARI	6705		PD	Regione Toscana	55.000,00	52.371,97	2.628,03	2.628,03	-
801	2011	IMPOSTE TASSE E TRIBUTI VARI	6823	51 del 7/02/11	PD	Diversi	1.000,00	789,36	210,64	210,64	-
801	2011	IMPOSTE TASSE E TRIBUTI VARI	7150	436 del 20/07/11	PD	Diversi	1.000,00	953,25	46,75	46,75	-
801	2011	IMPOSTE TASSE E TRIBUTI VARI	7421	796 del 20/12/2011	PD	Regione Toscana	7,69		7,69		7,69
801	2011	IMPOSTE TASSE E TRIBUTI VARI	7481	856 del 30/12/11	PD	Autorità di Vigilanza sui Contratti pubblici di lavori, servizi e forniture	860,00	-	860,00		860,00
Totale Capitolo 801							57.867,69	54.114,58	3.753,11	2.885,42	867,69
900	2011	ACQUISTO MATERIALE DIVERSO PER LA COMMERCIALIZZAZIONE	7468	847 DEL 30/12/11	PD	Edizioni ETS S.r.l.	558,00	-	558,00		558,00
Totale Capitolo 900							558,00	-	558,00	-	558,00
901	2011	RESTITUZIONE E RIMBORSI DIVERSI	7471	850 DEL 30/12/11	PD	Diversi	150,00	-	150,00		150,00

Ricognizione dei residui passivi											
Capitolo	Anno	Descrizione capitolo	Imp.	Delibera Determina	Orga- no	Descrizione Creditore	Importo iniziale	Pagato	Importo residuo	Da Radiare	Da Conservare
Totale Capitolo 901											
1001	2011	USCITE PER LITI ARBITRAGGI RISARCIMENTI ED ACCESSORI	7477	853 del 30/12/11	PD	Avvocatura Generale dello Stato	1.607,63	-	1.607,63	-	1.607,63
Totale Capitolo 1001											
1005	2011	ALTRE SPESE NON CLASSIFICABILI	6626	51 del 7/02/11	PD	DIVERSI	500,00	-	500,00	500,00	-
Totale Capitolo 1005											
1105	2011	RICOSTRUZIONE RIPRISTINO E TRASFORMAZIONE IMMOBILI	6855	115 del 10/03/11	PD	DIVERSI	6.222,82	-	6.222,82	-	6.222,82
1105	2011	RICOSTRUZIONE RIPRISTINO E TRASFORMAZIONE IMMOBILI	7123	409 del 14/07/2011	PD	Camberini Ing. Lorenzo	1.996,80	1.993,66	3,14	3,14	0,00
1105	2011	RICOSTRUZIONE RIPRISTINO E TRASFORMAZIONE IMMOBILI	7417	788 del 19/12/11	PD	DIVERSI	149.883,86	-	149.883,86	-	149.883,86
Totale Capitolo 1105											
1127	2011	REALIZZAZIONE D'ITINERARI TURISTICO NATURALISTICI - SENTIERISTICA	7297	651 del 25/10/11	PD	Alfra Appalti S.r.l.	198.944,70	198.944,69	0,01	0,01	0,00
Totale Capitolo 1127											
1149	2011	REALIZZAZIONE CASA DEL PARCO ISOLA DI PIANOSA	7425	788 del 20/12/11	PD	Diversi	86.100,00	-	86.100,00	-	86.100,00
Totale Capitolo 1149											

Ricognizione dei residui passivi											
Capitolo	Anno	Descrizione capitolo	Imp.	Delibera Determin.	Organo	Descrizione Creditore	Importo Iniziale	Pagato	Importo residuo	Da Radiare	Da Conservare
1153	2011	INTERVENTI PER L'AREA MARINA PROTETTA	6923	189 del 09/04/11	PD	Morelli David	6.860,00		6.860,00		6.860,00
1153	2011	INTERVENTI PER L'AREA MARINA PROTETTA	7260	600 del 30/09/11	PD	Morelli David	4.100,00		4.100,00		4.100,00
Totale Capitolo 1153							10.960,00	-	10.960,00	-	10.960,00
1162	2011	USCITE PER SPESE MANUTENZIONE STRAORDINARIA IMMOBILI DI PROPRIETA'	6927	196 del 12/04/11	PD	P.G.S. Impianti S.R.L.	1.206,00	1.006,00	200,00		200,00
Totale Capitolo 1162							1.206,00	1.006,00	200,00	-	200,00
1163	2011	REALIZZAZIONE OPERE DI MANUTENZIONE CASERME DEL C.T.A. C.F.S.	7238	569 del 20/09/11	PD	Raveggi S.r.l.	72.545,06	60.131,58	12.413,48		12.413,48
Totale Capitolo 1163							72.545,06	60.131,58	12.413,48	-	12.413,48
1203	2011	ACQUISTI DI MACCHINE E ATTREZZATURE INFORMATICHE	7154	444 del 29/07/11	PD	RTI ITALWARE S.r.l.	3.307,51	3.307,39	0,12	0,12	0,00
Totale Capitolo 1203							3.307,51	3.307,39	0,12	0,12	0,00
1205	2011	ACQUISTI DI MEZZI DI TRASPORTO	7441	817 del 27/12/11	PD	RC di Bracci Carlo	43.736,00	-	43.736,00		43.736,00
Totale Capitolo 1205							43.736,00	-	43.736,00	-	43.736,00
1210	2011	ACQUISTI DI IMPIANTI ATTREZZATURE E MACCHINARI	7314	677 del 7/11/11	PD	Metacoop S.c.r.l.	14.641,00		14.641,00		14.641,00

Ricognizione dei residui passivi											
Capitolo	Anno	Descrizione capitolo	Imp.	Delibera Determin.	Organo	Descrizione Creditore	Importo Iniziale	Pagato	Importo residuo	Da Radiare	Da Conservare
Totale Capitolo 1210											
1501	2011	TRATTAMENTO DI FINE RAPPORTO	7429	806 del 22/12/11	PD	INPDAP - TRASFERIMENTO T.F.R.	14.351,34		14.351,34		14.351,34
1501	2011	TRATTAMENTO DI FINE RAPPORTO	7432	808 del 22/12/11	PD	Meo Andrea	4.263,57		4.263,57		4.263,57
Totale Capitolo 1501											
2102	2011	RITENUTE PREVIDENZIALI E ASSISTENZIALI	6690			inpdap	55.823,21	51.887,85	3.935,36		3.935,36
Totale Capitolo 2102											
2105	2011	RESTITUZIONE E RIMBORSI DIVERSI	7190			NEMO SRL	733,00		733,00		733,00
2105	2011	RESTITUZIONE E RIMBORSI DIVERSI	7191			San Giacomo - Società Cooperativa a.r.l.	511,80		511,80		511,80
2105	2011	RESTITUZIONE E RIMBORSI DIVERSI	7206			Colkim S.r.l.	988,00		988,00		988,00
2105	2011	RESTITUZIONE E RIMBORSI DIVERSI	7419			San Giacomo - Società Cooperativa a.r.l.	457,01		457,01		457,01
2105	2011	RESTITUZIONE E RIMBORSI DIVERSI	7570			Coppi Rossella	29,24		29,24		29,24
Totale Capitolo 2105											
2112	2011	SERVIZI PER CONTO TERZI	7337			DIVERSI	368.185,68		368.185,68	44.874,88	323.310,80
							2.719,05	-	2.719,05	-	2.719,05

Ricognizione dei residui passivi											
Capitolo	Anno	Descrizione capitolo	Imp.	Delibera Determin.	Organo	Descrizione Creditore	Importo Iniziale	Pagato	Importo residuo	Da Radiare	Da Conservare
2112	2011	SERVIZI PER CONTO TERZI	7629			NEMO SRL	20.000,00		20.000,00		20.000,00
2112	2011	SERVIZI PER CONTO TERZI	7630			NEMO SRL	10.000,00		10.000,00		10.000,00
Totale Capitolo 2112							398.185,68	.	398.185,68	44.874,88	353.310,80
Totale 2011							2.797.468,33	866.904,50	1.930.563,83	57.269,49	1.873.294,34
TOTALE RESIDUI DA RESIDUI							2.206.166,04	763.176,33	1.442.989,71	379.965,34	1.063.023,37
TOTALE RESIDUI							5.003.633,37	1.630.080,83	3.373.552,54	437.234,83	2.936.317,71

*Prospetto riepilogativo dei residui attivi e passivi
Ordinati per capitolo di bilancio ed esercizio di provenienza*

Prospetto riepilogativo dei residui attivi ordinati per capitolo di bilancio ed esercizio di provenienza

Capitolo	2003	2004	2005	2006	2007	2008	2009	2010	2011	Totale
302									€ 178.293,14	€ 178.293,14
303										€ -
304										€ -
307								€ 0,00	€ 191.646,04	€ 191.646,04
308									€ 5.355,49	€ 5.355,49
310									€ 23.425,45	€ 23.425,45
311									€ 152.415,16	€ 152.415,16
401						€ 22.800,00	€ 12.720,00	€ 7.500,00	€ 71.250,00	€ 114.270,00
702									€ 45,00	€ 45,00
706									€ -	€ 50,40
710										€ -
715		€ 4.658,00		€ 7.596,00			€ 7.968,00		€ 5.706,00	€ 25.928,00
719										€ -
1002									€ 6.305,97	€ 6.305,97
1003								€ 75,75	€ 5.161,40	€ 5.237,15
1005										€ -
1006									€ 626,78	€ 626,78
1010						€ 730,00	€ 2.791,20	€ 400,00	€ 200,00	€ 4.121,20
1501	€ -	€ 780.338,96	€ 480.000,00							€ 1.260.338,96
1502		€ 1.650.000,00								€ 1.650.000,00
1510										€ -
1600	€ 202.500,00								€ 487.500,00	€ 690.000,00
1801										€ -
2201									€ -	€ -
2202									€ 3.445,56	€ 3.445,56
2203										€ -
2212	€ 202.500,00	€ 2.430.338,96	€ 484.658,00	€ 7.596,00	€ -	€ 23.530,00	€ 23.479,20	€ 54.060,89	€ 353.310,80	€ 407.371,69
Totale	€ 202.500,00	€ 2.430.338,96	€ 484.658,00	€ 7.596,00	€ -	€ 23.530,00	€ 23.479,20	€ 62.036,64	€ 1.484.737,19	€ 4.718.875,99

Prospetto riepilogativo dei residui passivi ordinati per capitolo di bilancio ed esercizio di provenienza

Capitolo	2003	2004	2005	2006	2007	2008	2009	2010	2011	Totale
101							€		€ 27.182,28	€ 27.182,28
102							€	5.828,36	€ 1.380,00	€ 7.208,36
103							€	3.380,21	€ 4.619,02	€ 8.399,23
105						€ 58,80	€ 226,47	€ 756,74	€ 769,08	€ 1.811,09
106							€ 2.117,00		€ 1.170,00	€ 3.287,00
201							€		€ 4.001,95	€ 4.001,95
202							€		€ 21,88	€ 21,88
203							€		€ 20.000,00	€ 20.000,00
204							€		€ 4.197,00	€ 4.197,00
205							€	7,00	€ 353,54	€ 360,54
207							€ 37,17			€ 37,17
208						€ 1.600,00	€ 2.000,00	€ 3.097,40	€ 4.307,50	€ 11.004,90
210							€	0,00	€ 7.315,04	€ 7.315,04
211							€	3.441,30	€ 7.267,79	€ 15.114,42
214				€			€ 3.800,55	€ 114,70	€ 175,68	€ 290,38
215							€		€ 11.627,20	€ 11.627,20
218							€	€ 17.416,24	€ 17.416,24	€ 17.416,24
220							€	1.700,00	€	€ 1.700,00
222							€	0,00	€	€ 0,00
401							€		€	€
402							€		€	€
407							€	0,00	€ 8.715,15	€ 8.715,15
408							€		€ 468,00	€ 468,00
410							€		€	€
411							€		€	€
412							€	180,00	€ 2.387,06	€ 2.567,06
414							€	1.008,00	€	€ 1.008,00
415							€		€ 60,26	€ 62,07
417					€ 1,81		€		€ 9.209,19	€ 9.209,19
418			€ 520,80			€ 2.114,20	€ 47.306,20	€ 55.000,00	€ 64.606,11	€ 169.547,31
419							€ 530,42	€ 0,00	€ 8.139,31	€ 8.669,73
420						€ 1.500,00	€ 3.600,00	€	€ 8.546,50	€ 13.646,50
422							€		€	€
423							€		€ 60,00	€ 60,00
430							€	0,00	€ 5.148,85	€ 5.148,85
441							€		€ 1.383,07	€ 1.383,07
452			€ 450,03				€		€	€ 450,03
460							€		€	€
461							€	511,06	€	€ 511,06
466							€		€	€
471							€		€ 0,00	€ 0,00
475					€ 463,28		€ 1.241,40	€ 20.592,00	€ 19.444,43	€ 41.741,11
478							€		€ 276,55	€ 276,55
480							€		€	€
484							€		€ 961,77	€ 961,77

Prospetto riepilogativo dei residui passivi ordinati per capitolo di bilancio ed esercizio di provenienza

486												€	10,00	€	10,00
487												€	-	€	-
501	€ 24.784,00							€	1.566,43	€	84,67	€	2.000,00	€	28.435,10
502												€	-	€	-
503								€	-	€	0,00	€	6.008,68	€	6.008,68
504								€	4.790,00	€	-	€	22.074,00	€	26.864,00
507												€	90.390,00	€	90.390,00
508				€ 526,70				€	14.439,95	€	642,00	€	26.500,00	€	52.921,62
510				€	42.000,00			€	643,80	€	-	€	163.804,25	€	206.448,05
511								€	750,26	€	2.072,11	€	33.276,06	€	36.098,43
516								€	1.765,71	€	5.000,00	€	16.295,41	€	23.061,12
517								€	-	€	300,00	€	1.039,29	€	3.839,29
518												€	15.000,00	€	15.000,00
519								€	1.505,99	€	238,95	€	37.904,01	€	41.618,75
520								€	-				-	€	-
527												€	1.774,00	€	1.774,00
528												€	15.500,00	€	8.398,98
530												€	21.229,37	€	21.229,37
531												€	3.138,40	€	6.007,38
532												€	46,21	€	46,21
533												€	252.659,29	€	259.367,30
534												€	33.225,58	€	33.225,58
535												€	50.000,00	€	50.000,00
603								€	3.684,25	€	2.214,00	€	202.589,16	€	208.487,41
801												€	867,69	€	867,69
900												€	558,00	€	558,00
901												€	39.185,61	€	39.335,61
1001								€	1.241,25			€	1.607,63	€	2.848,88
1005												€	-	€	-
1102												€	-	€	-
1105	€ 27.415,79							€	3.713,43	€	376,08	€	156.106,68	€	187.611,98
1108													-	€	-
1127												€	4.536,00	€	4.536,00
1130								€	235,03				0,00	€	235,03
1149													86.100,00	€	86.100,00
1153													10.960,00	€	10.960,00
1154								€	12.844,62				-	€	12.844,62
1156													-	€	-
1160													-	€	-
1161								€	37.174,53				200,00	€	37.174,53
1162													12.413,48	€	200,00
1163												€	0,00	€	12.413,48
1203	€											€	-	€	0,00
1205												€	43.736,00	€	43.736,00
1207													-	€	-
1208													-	€	-

Prospetto riepilogativo dei residui passivi ordinati per capitolo di bilancio ed esercizio di provenienza

1210									€ 14.641,00	€ 14.641,00
1501								€	€ 18.614,91	€ 18.614,91
2101								€	€	€
2102								€	€ 3.935,36	€ 3.935,36
2105								€	€ 2.719,05	€ 2.719,05
2112								€	€ 323.310,12	€ 323.310,12
Totale	52.199,79	-	4.210,95	40.359,36	42.465,09	24.830,68	193.986,20	289.269,93	609.687,57	1.873.294,34

Elenco dei beni appartenenti al patrimonio immobiliare

anno 2011

Nota integrativa anno 2011

NOTA INTEGRATIVA
AL RENDICONTO GENERALE 2011
redatto ai sensi del capo III del D.P.R. N°97/03

Preliminarmente, si rileva che il Rendiconto generale in esame è redatto secondo le vigenti leggi in materia così come modificate dal D.P.R. n°97 del 27.02.2003.

Il Rendiconto Generale chiuso al 31 dicembre 2011 è stato redatto nel rispetto delle norme previste dalla legislazione suddetta. E' costituito dal Conto del Bilancio, dal Conto Economico, dallo Stato Patrimoniale, dall'elenco descrittivo dei beni appartenenti al patrimonio immobiliare dell'Ente e dalla Nota Integrativa (tale elemento risulta allegato allo Stato Patrimoniale).

Al Rendiconto Generale sono allegati, come previsto dal D.P.R. 27 febbraio 2003, n. 97 - articolo 38, comma 2: a) la situazione amministrativa; b) la relazione sulla gestione; c) la relazione del Collegio dei Revisori dei Conti.

Il contenuto della Nota Integrativa è disciplinato dall'articolo 44 del D.P.R. 27 febbraio 2003, n. 97 che, schematicamente, prevede l'illustrazione dei seguenti punti:

- I criteri di valutazione utilizzati nella redazione del rendiconto generale
- II analisi delle voci del conto del bilancio
- III analisi delle voci dello stato patrimoniale e delle voci costituenti le immobilizzazioni
- IV analisi delle voci del conto economico
- V gli elementi richiesti dall'art. 2427 e dagli altri articoli del codice civile, nonché da altre norme di legge e dai documenti sui principi contabili applicabili;
- VI l'applicazione di norme inderogabili tale da pregiudicare la rappresentazione veritiera e corretta del rendiconto generale, motivandone le ragioni e quantificando l'incidenza sulla situazione patrimoniale, finanziaria, nonché sul risultato economico
- VII l'illustrazione delle risultanze finanziarie complessive
- VIII le variazioni alle previsioni finanziarie intervenute in corso d'anno, comprendendo l'utilizzazione del fondo di riserva
- IX la composizione dei contributi in conto capitale ed in conto esercizio e la loro destinazione finanziaria ed economico-patrimoniale
- X l'elencazione dei diritti reali di godimento e la loro illustrazione
- XI la destinazione dell'avanzo economico o i provvedimenti atti al contenimento e assorbimento del disavanzo economico
- XII l'analisi puntuale del risultato di amministrazione, mettendone in evidenza la composizione e la destinazione
- XIII la composizione dei residui attivi e passivi per ammontare e per anno di formazione nonché, per quelli attivi, la loro classificazione in base al

- diverso grado di esigibilità
- XIV la composizione delle disponibilità liquide distinguendole fra quelle in possesso dell'istituto cassiere o tesoriere, del servizio di cassa interno e delle eventuali casse decentrate
- XV i dati relativi al personale dipendente ed agli accantonamenti per indennità di anzianità ed eventuali trattamenti di quiescenza, nonché i dati relativi al personale comunque applicato all'ente
- XVI l'elenco dei contenziosi in essere alla data di chiusura dell'esercizio ed i connessi accantonamenti ai fondi per rischi ed oneri
- XVII fatti di rilievo verificatisi dopo la chiusura dell'esercizio

Si analizzano di seguito i singoli punti costituenti il predetto schema.

I criteri di valutazione utilizzati nella redazione del rendiconto generale

I criteri di valutazione utilizzati nella redazione del rendiconto generale, nonché, nella valutazione delle voci di bilancio è avvenuta osservando criteri generali di prudenza e competenza, tenendo conto della funzione economica degli elementi patrimoniali attivi e passivi considerati e nella prospettiva della continuazione dell'attività sociale.

Il Bilancio è stato formato con l'osservanza dei principi di redazione previsti dall'art. 2426 (così come modificato dal decreto legislativo 17 gennaio 2003 n. 6 con effetti dal 1° gennaio 2004) del Codice Civile, facendo ricorso, ove consentito, ai principi contabili emanati dall'Osservatorio per la finanza e la contabilità degli enti locali. Costante riferimento è stato rinvenuto, ove del caso, nei principi emanati a cura dei Consigli Nazionali dei Dottori Commercialisti e dei Ragionieri, come revisionati ed integrati dall'Organismo Italiano di Contabilità.

Nella stesura dei documenti afferenti il Rendiconto Generale è stata presa a riferimento la nota avente per oggetto: "Enti pubblici Istituzionali - Linee Guida sulla rappresentazione contabile di talune poste di bilancio" emanata dal Ministero Economia e Finanze - Dipartimento della Ragioneria Generale dello Stato - Ispettorato Generale di Finanza - Ufficio VII - protocollo 0099836 del 19/9/2002.

Rilevante è stato anche l'apporto indicativo rinvenuto nella nota del Ministero dell'Ambiente e della Tutela del Territorio (prot. DPN/1D/2005/13300 del 26 maggio 2005) che riporta in allegato apposita guida operativa avente per oggetto "Modello di contabilità per gli enti parco nazionali - Aspetti metodologici del D.P.R. 27 febbraio 2003, n. 97". In detta guida, al fine di palesare il passaggio dalla contabilità finanziaria a quella economica, è consigliata la adozione di apposito "Prospetto di Conciliazione" che, seppur non ricompreso tra i documenti obbligatori previsti dal D.P.R. 27 febbraio 2003, n. 97, rappresenta strumento utile per la compilazione del Conto del Patrimonio e del Conto Economico.

L'Ente ha, pertanto, deciso di procedere alla redazione del Prospetto di Conciliazione che viene unito alla presente nota integrativa per costituire parte integrante e sostanziale.

Ancora in detta guida è esplicitato il criterio di procedere all'imputazione dei costi pluriennali all'attivo patrimoniale al momento della liquidazione e non al momento dell'impegno. Per quanto concerne i contributi in conto capitale, dal 1° gennaio 2004, si è proceduto all'ammortamento attivo solo in riferimento alle quote effettivamente utilizzate per l'acquisto (con liquidazione già avvenuta o contestuale) di beni costituenti l'attivo patrimoniale.

I valori esposti nel Bilancio e nella presente Nota Integrativa sono espressi in unità di Euro ai sensi dell'art. 2423 del codice civile.

II - analisi delle voci del conto del bilancio

Il conto del Bilancio ai sensi dell'articolo 39 del D.P.R. 27 febbraio 2003, n. 97 risulta formato dal Rendiconto Finanziario Decisionale e dal Rendiconto Gestionale.

Per quanto riguarda l'ammontare delle singole voci dei prospetti citati si rinvia ai modelli allegati alla deliberazione di approvazione del Rendiconto Generale dell'Esercizio 2011.

Si rileva che i prospetti riportati nella Gazzetta Ufficiale n. 103 del 6 maggio 2003 (supplemento ordinario) riferiti agli schemi per l'applicazione del Decreto del Presidente della Repubblica 27 febbraio 2003, n. 97, come appurato, riportano dei refusi di stampa riguardanti la definizione di avanzo di amministrazione (talvolta viene indicato il termine "presunto").

Alla luce di tale considerazione è possibile indicare, in sintesi, le poste componenti le Entrate dell'Ente:

Rendiconto Finanziario Decisionale

Parte I - Entrate

Denominazione	2011			2010		
	Residui	Competenza (Accertamenti)	Cassa (Riscossioni)	Residui	Competenza (Accertamenti)	Cassa (Riscossioni)
<i>Avanzo di amministrazione presunto</i>	-	-	-	-	-	-
<i>Fondo iniziale di cassa</i>	-	-	4.163.558	-	-	4.283.124
1.1 - TITOLO I - ENTRATE CORRENTI	67.239	4.802.108	4.445.064	59.263	2.680.088	2.722.909
1.2 - TITOLO II - ENTRATE IN CONTO CAPITALE	3.112.839	487.500	302.410	3.415.249	-	40.000
1.3 - TITOLO III - GESTIONI SPECIALI	-	-	-	-	-	-
1.4 - TITOLO IV - PARTITE DI GIRO	54.061	608.621	251.865	-	644.331	273.918
Arrotondamento	-	-	1	-	-	-
Avanzo di amministrazione utilizzato	3.234.139	5.898.229	4.999.339	3.474.512	3.324.419	3.036.827
Quota disavanzo Amministrazione da gestione residui	-	-	-	-	-	-
TOTALE GENERALE	3.234.139	5.898.229	9.162.897	3.474.512	3.324.419	7.319.951

Di seguito si riportano le voci di sintesi relative alle spese:

Rendiconto Finanziario Decisionale

Parte II - Uscite

Denominazione	2011			2010		
	Residui	Competenza (impegni)	Cassa (Pagamenti)	Residui	Competenza (impegni)	Cassa (Pagamenti)
<i>Disavanzo di amministrazione presunto</i>	-	-	-	-	-	-
1.1 - TITOLO I USCITE CORRENTI	459.432	2.938.631	2.408.419	333.598	2.390.708	2.147.458
1.2 - TITOLO II USCITE IN CONTO CAPITALE	86.295	615.885	365.945	149.566	89.286	344.635
1.3 - TITOLO III - USCITE PER GESTIONI SPECIALI	-	-	-	-	-	-
1.4 - TITOLO IV - PARTITE DI GIRO	517.296	608.621	278.656	463.235	644.331	664.298
TOTALE GENERALE	1.063.023	4.163.137	3.053.020	946.399	3.124.325	3.156.391
Fondo di cassa finale			6.109.876			4.163.558
Quota avanzo Amministrazione da gestione		1.735.092			200.094	
Arrotondamento			1			1
TOTALE	1.063.023	5.898.229	9.162.897	946.399	3.324.419	7.319.951

Nel suddetto schema sono riportati, separatamente, sia il valore dell'avanzo relativo alla gestione di competenza che il disavanzo della gestione residui. Per quanto concerne le voci relative alla composizione del rendiconto gestionale si rinvia al prospetto medesimo costituente parte del Rendiconto Generale.

In dettaglio si rileva quanto segue:

ENTRATE

Per la realizzazione degli interventi istituzionali il Parco Nazionale dell'Arcipelago Toscano ha introitato entrate correnti ed in conto capitale, comprensive degli accertamenti delle partite di giro, per un totale di € 5.898.229 così suddivise:

- € 3.863.409 derivanti da trasferimenti dello Stato ed in particolare € 3.392.921 come trasferimento ordinario del Ministero competente, € 15.432 come contributo per il progetto "E...state nei parchi", € 137.578 come finanziamento dei lavori da eseguire sugli immobili del Ministero dell'Ambiente in località Monte Mario - Isola di Giannutri, € 178.307 come contributo per la realizzazione del progetto europeo "Montecristo 2010" e € 139.171 come contributo per i lavori presso il bacino degli Alzi nel comune di Campo nell'Elba colpito dagli eventi alluvionali del novembre 2011;
- € 282.928 quali trasferimenti di parte corrente da parte delle Regioni e in particolare € 153.178 da parte della Sardegna per il cofinanziamento del progetto COREM e € 129.750 quale cofinanziamento della regione Toscana per progetti di biodiversità;
- € 9.798 quali trasferimenti di parte corrente da parte della Provincia di Livorno per la campagna di abbattimento dei cinghiali;
- € 429.251 quali trasferimenti da parte di altri enti del settore pubblico in particolare € 383.292 trasferiti dall'Agenzia del Demanio in seguito a una convenzione fra il Parco Nazionale Arcipelago Toscano e l'Agenzia del Demanio per il servizio di custodia e manutenzione del Compendio Minerario elbano in scadenza il 30 marzo 2012; € 40.604 quale anticipo del 40% del contributo per il progetto Argomarine e € 5.355 quale saldo del contributo per il progetto M.I.R.T.O.;
- € 672 proventi derivanti dalla vendita di pubblicazioni dell'Ente Parco Nazionale Arcipelago Toscano;
- € 1.225 proventi derivanti dalla vendita di materiale promozionale;
- € 160.128 proventi derivanti dalla vendita dei diritti di accesso all'area protetta (Isola di Pianosa e Giannutri);
- € 85 proventi derivanti da interessi attivi;
- € 12.864 proventi derivanti da recuperi e rimborsi diversi;
- € 6.089 entrate per indennizzi di assicurazione;
- € 8.637 proventi derivanti dal concorso delle spese
- € 26.522 proventi derivanti dall'incasso di sanzioni amministrative;
- € 200 anticipazioni su imposte;
- € 300 contributo e liberalità da terzi;
- € 487.500 come trasferimenti dalla Regione Toscana in conto capitale per il cofinanziamento del progetto POR;
- € 608.621 partite di giro.

In particolare le entrate di cassa sono state di € 4.999.338 così distribuite:

- € 585.846 per entrate in c/residui;
- € 4.413.492 per entrate in c/competenza;

USCITE

Nel corso dell'esercizio 2011 sono state sostenute € 2.938.631 come spese correnti e € 615.885 come spese in conto capitale.

In particolare le uscite di cassa sono state di € 3.053.020 così distribuite:

- € 763.176 per pagamenti in c/residui;

- € 2.289.844 per pagamenti in c/competenza;

FONDO DI CASSA

Il fondo di cassa alla fine dell'esercizio finanziario 2011 è di € 6.109.875,78 con un incremento di € 1.946.318,13 rispetto a quello dell'esercizio precedente pari a € 4.163.557,65.

Il fondo di cassa al termine dell'esercizio 2011 viene così determinato:

Consistenza della cassa all'inizio dell'esercizio		€	4.163.557,65
Riscossioni	in c/competenza	€	4.413.492,05
	in c/residui	€	585.846,41
Pagamenti	in c/competenza	€	2.289.844,00
	in c/residui	€	763.176,33
Consistenza della cassa alla fine dell'esercizio		€	6.109.875,78

AVANZO DI AMMINISTRAZIONE

L'avanzo di amministrazione effettivo risultante dai movimenti finanziari 2011 è stato di € 7.892.434,06 e di esso verrà data dimostrazione al punto XII della presente nota integrativa.

III analisi delle voci dello stato patrimoniale e dettaglio delle immobilizzazioni

Al fine di rendere più chiara la dinamica di formazione dei saldi patrimoniali attivi e passivi determinati al 31/12/2011, preso atto delle indicazioni pervenute da parte del Ministero competente, nonché di quelle fornite dal Collegio dei Revisori dei Conti dell'Ente, si procede alla realizzazione dei seguenti prospetti:

- 1) composizione delle voci costituenti lo Stato Patrimoniale: (Attivo, Passivo e Netto);
- 2) composizione delle voci costituenti le immobilizzazioni immateriali e materiali con il dettaglio degli incrementi annui, delle quote di ammortamento applicati e della dinamica di determinazione dei saldi;
- 3) composizione dei prospetti di sintesi.

COMPOSIZIONE DELLE VOCI COSTITUENTI LO STATO PATRIMONIALE

VOCE STATO PATRIM	DETTAGLIO	PARTE	IMPORTO	REFERIMENTO VOCE FINANZIARIA	IMPORTO
B	IMMOBIL. IMMATERIALI	ATTIVO	7.617	saldo al 31/12/2010	15.568
				incremento per aggiornamento programma PRIMUS per computo metrico destinato ufficio Tecnico	197
				incremento per acquisto clients per software SICRA	360
				ammortamento dell'anno	8.508
				TOTALE AL 31/12/2011	7.617
B	IMMOBIL. IMMATERIALI	ATTIVO	309.740	saldo al 31/12/2010	138.912
				Impegno di spesa restauro per l'immobile di Tonnara - apertura porta finestra -	6.223

Impegno di spesa restauro per l'immobile di Tonnara - realizzazione sopralco sala consiglio -	149.883
Impegno di spesa restauro per Villa Litterno - opere di manutenzione straordinaria -	86.100
Impegno di spesa restauro per l'immobile di Tonnara - pompa di calore e sollevamento liquami -	200
Impegno di spesa manutenzione fabbricato H e L caserma CTA-CFS Portoferraio (LI)	12.413
decremento dell'anno da immobilizzazioni imm. in corso confluito in manutenzione straordinaria e migliorie su beni di terzi - manutenzione ordinaria Tonnara	802
decremento dell'anno da immobilizzazioni imm. in corso confluito in manutenzione straordinaria e migliorie su beni di terzi - porte e elementi di arredo Tonnara	6.456
decremento dell'anno da immobilizzazioni imm. in corso confluito in manutenzione straordinaria e migliorie su beni di terzi - piante nella resede Tonnara	2.348
decremento dell'anno da immobilizzazioni imm. in corso confluito in manutenzione straordinaria e migliorie su beni di terzi - incarico progettazione POR	6.804

B	IMMOBIL. IMMATERIALI	B 1.8) Manutenzioni straordinarie e migliori su beni di terzi	ATTIVO	614.831	
					57.361
		decremento dell'anno da immobilizzazioni imm. in corso confluito in manutenzione straordinaria e migliore su beni di terzi - rivalutazione Stagnone			
		decremento dell'anno da immobilizzazioni imm. in corso confluito in manutenzione straordinaria e migliore su beni di terzi - rivalutazione Stagnone assegnazione progettazione			8.340
		radiazione impegno n°6165 per messa in sicurezza immobile Tonnara			200
		radiazione impegno n°422 per aggiornamento contabilità finanziaria ufficio ragioneria			1.680
		ammortamento dell'anno (pari a zero in quanto beni non ancora utilizzati)			-
		TOTALE AL 31/12/2011			309.740
		saldo al 31/12/2010			390.141
		Incremento confluito da immobilizzazioni immateriali in corso - manutenzione ordinaria Tonnara			802
		Incremento confluito da immobilizzazioni immateriali in corso - porte e elementi di arredo Tonnara			6.456
		Incremento confluito da immobilizzazioni immateriali in corso - piante nella resede Tonnara			2.348
		Incremento confluito da immobilizzazioni immateriali in corso - incarico assistenza tecnica POR			6.804
		Incremento confluito da immobilizzazioni immateriali in corso - rivalutazione dello Stagnone			57.361
		Incremento confluito da immobilizzazioni immateriali in corso - rivalutazione dello Stagnone assegnazione progettazione			8.340

				fornitura pellicole ai vetri nella sede Tonnara	1.152
				progettazione sistema correzione acustica salone ex Tonnara	1.994
				fornitura e installazione tende presso Tonnara	253
				messa in sicurezza rete sentieristica del PNAT	198.945
				interventi su pompa di calore e sollevamento liquami ex Tonnara	1.006
				progettazione impianto elettrico e climatizzazione fabbricato Caserma Teseo Tesel	3.744
				opere di manutenzione fabbricato H e L caserma Teseo Tesel CTA-CFS	60.132
				ammortamenti dell'anno	124.646
				TOTALE AL 31/12/2011	614.831
				saldo al 31/12/2010	949.883
				ammortamenti dell'anno	34.704
				TOTALE AL 31/12/2011	915.179
				saldo al 31/12/2010	155.863
				ammortamenti dell'anno	92.615
				TOTALE AL 31/12/2011	63.248
				saldo al 31/12/2010	8.453
				acquisto dell'anno di immobilizzazioni materiali in corso - incarico per predisposizione preliminare di compravendita ex "Area Marina Protetta"	10.960
B	IMMOBIL. MATERIALI	B II 1) terreni e fabbricati	ATTIVO		915.179
B	IMMOBIL. MATERIALI	B II 4) automezzi e motomezzi	ATTIVO		63.248
B	IMMOBIL. MATERIALI	B II 5) immobilizzazioni in corso e acconti	ATTIVO		69.337

C	ATTIVO CIRCOLANTE	C II 1) RESIDUI ATTIVI - crediti verso utenti, clienti ecc di cui importi esigibili entro l'anno	ATTIVO	20.778	saldo al 31/12/2010	20.373
					quota parte residui attivi - crediti verso utenti - incrementi dell'anno	404
					TOTALE AL 31/12/2011	20.778
C	ATTIVO CIRCOLANTE	C II 1) RESIDUI ATTIVI - crediti verso utenti, clienti ecc di cui importi esigibili oltre l'anno	ATTIVO	12.254	saldo al 31/12/2010	-
					quota parte residui attivi - crediti verso utenti - incrementi dell'anno	12.254
					TOTALE AL 31/12/2011	12.254
C	ATTIVO CIRCOLANTE	C II 1) RESIDUI ATTIVI - crediti verso lo Stato ed altri soggetti pubblici di cui importi esigibili entro l'anno	ATTIVO	1.085.505	saldo al 31/12/2010	700.820
					quota parte residui attivi - crediti verso lo Stato - incrementi dell'anno	384.685
					TOTALE AL 31/12/2011	1.085.505
C	ATTIVO CIRCOLANTE	C II 1) RESIDUI ATTIVI - crediti verso lo Stato ed altri soggetti pubblici di cui importi esigibili oltre l'anno	ATTIVO	3.600.339	saldo al 31/12/2010	3.415.249
					quota parte residui attivi - crediti verso lo Stato - incrementi dell'anno	185.090
					TOTALE AL 31/12/2011	3.600.339
C	ATTIVO CIRCOLANTE	C II 5) RESIDUI ATTIVI - crediti verso altri di cui importi esigibili entro l'anno	ATTIVO	-	saldo al 31/12/2010	-
					TOTALE AL 31/12/2011	-
C	ATTIVO CIRCOLANTE	C VI 1) DISPONIBILITA' LIQUIDE - 1) depositi bancari e postali	ATTIVO	6.109.876	saldo al 31/12/2010	4.163.558
					Incremento dell'anno	1.946.318
					TOTALE AL 31/12/2011	6.109.876
D	RATEI E RISCONTI	D 2) RISCONTI ATTIVI	ATTIVO	23.170	saldo al 31/12/2010	22.540

	giroconto alle singole voci di costo al 1/1/2010				22.540
	risconti per assicurazioni				17.752
	risconti per tasso possesso autoveicoli				358
	risconti per fitti passivi				5.060
	TOTALE AL 31/12/2011				23.170
A	PATRIMONIO NETTO	A VIII) AVANZI ECONOMICI PORTATI A NUOVO	NETTO	3.759.686	3.759.686
A	PATRIMONIO NETTO	A IX) DISAVANZO ECONOMICO D'ESERCIZIO	NETTO	1.751.759	1.751.759
B	CONTR. IN C.TO CAPITALE	B I) PER CONTRIBUTIVA DESTINAZIONE VINCOLATA	PASSIVO	-	-
D	TRATTAMENTO DI FINE RAPPORTO DI LAV. SUB.TO	TRATTAMENTO DI FINE RAPPORTO DI LAV. SUB.TO	PASSIVO	300.214	269.236
	incremento quota accantonamento anno 2011				49.593
	uscita quota fondo a seguito di dimissioni dipendente Dr. Meo Andrea inserita nei debiti v/dipendenti				4.264
	uscita quota fondo a seguito di mobilità v/comune di Campo nell'Elba dipendente Dr.ssa Mattered Paola inserita nei debiti v/Ente Previdenziale				14.351
	TOTALE AL 31/12/2011				5.511.445
	saldo al 31/12/2010				-
	TOTALE AL 31/12/2011				-
	saldo al 31/12/2010				269.236
	incremento quota accantonamento anno 2011				49.593
	uscita quota fondo a seguito di dimissioni dipendente Dr. Meo Andrea inserita nei debiti v/dipendenti				4.264
	uscita quota fondo a seguito di mobilità v/comune di Campo nell'Elba dipendente Dr.ssa Mattered Paola inserita nei debiti v/Ente Previdenziale				14.351
	TOTALE AL 31/12/2011				300.214
	saldo al 31/12/2010				512.051
	decremento dell'anno per residui passivi inerenti debiti verso fornitori - esigibili entro l'anno				363.012
	TOTALE AL 31/12/2011				149.039
	saldo al 31/12/2010				631.254
E	RESIDUI PASSIVI	E 5) DEBITI VERSO FORNITORI di cui esigibili entro l'anno	PASSIVO	149.039	
E	RESIDUI PASSIVI	E 5) DEBITI VERSO FORNITORI di cui esigibili oltre l'anno	PASSIVO	104.824	

					Incremento dell'anno per residui passivi inerenti debiti verso fornitori - esigibili oltre l'anno	526.430
					totale al 31/12/2011	104.824
E	RESIDUI PASSIVI	E 9) DEBITI VERSO ISTITUTI DI PREVIDENZA E SICUREZZA SOCIALE di cui esigibili entro l'anno	PASSIVO	4.219	saldo al 31/12/2010	2.371
					Incremento dell'anno per residui passivi inerenti debiti istituti di previdenza e sicurezza sociale - esigibili entro l'anno	1.848
					totale al 31/12/2011	4.219
E	RESIDUI PASSIVI	E 9) DEBITI VERSO ISTITUTI DI PREVIDENZA E SICUREZZA SOCIALE di cui esigibili oltre l'anno	PASSIVO	18.287	saldo al 31/12/2010	0
					Incremento dell'anno per residui passivi inerenti debiti istituti di previdenza e sicurezza sociale - esigibili entro l'anno	18.287
					totale al 31/12/2011	18.287
E	RESIDUI PASSIVI	E 10) DEBITI VERSO ISCRITTI, SOCI E TERZI PER PRESTAZIONI DOVUTE di cui esigibili entro l'anno	PASSIVO	607.026	saldo al 31/12/2010	184.474
					Incremento dell'anno per residui passivi inerenti debiti verso terzi per prestazioni dovute - esigibili entro l'anno	422.552
					totale al 31/12/2011	607.026
E	RESIDUI PASSIVI	E 10) DEBITI VERSO ISCRITTI, SOCI E TERZI PER PRESTAZIONI DOVUTE di cui esigibili oltre l'anno	PASSIVO	602.974	saldo al 31/12/2010	0
					Incremento dell'anno per residui passivi inerenti debiti verso terzi per prestazioni dovute - esigibili oltre l'anno	602.974

E	RESIDUI PASSIVI	E 11) DEBITI VERSO LO STATO ED ALTRI SOGGETTI PUBBLICI di cui esigibili entro l'anno	PASSIVO	684.034	totale al 31/12/2011	602.974
					saldo al 31/12/2010	543.987
					incremento dell'anno per residui passivi inerenti debiti verso lo Stato ed altri soggetti pubblici per prestazioni dovute - esigibili entro l'anno	140.047
					totale al 31/12/2011	684.034
E	RESIDUI PASSIVI	E 11) DEBITI VERSO LO STATO ED ALTRI SOGGETTI PUBBLICI di cui esigibili oltre l'anno	PASSIVO	123.202	saldo al 31/12/2010	148.477
					decremento dell'anno per residui passivi inerenti debiti verso lo Stato ed altri soggetti pubblici per prestazioni dovute - esigibili oltre l'anno	25.275
					totale al 31/12/2011	123.202
E	RESIDUI PASSIVI	E 12) DEBITI DIVERSI di cui esigibili entro l'anno	PASSIVO	571.592	saldo al 31/12/2010	169.670
					Incremento dell'anno per residui passivi inerenti debiti diversi - esigibili entro l'anno	401.922
					totale al 31/12/2011	571.592
E	RESIDUI PASSIVI	E 12) DEBITI DIVERSI di cui esigibili oltre l'anno	PASSIVO	71.122	saldo al 31/12/2010	13.881
					Decremento dell'anno per residui passivi inerenti debiti diversi - esigibili oltre l'anno	57.241
					totale al 31/12/2011	71.122
F	RATEI E RISCOINTI	F 1) Ratei passivi	PASSIVO	1.597	saldo al 31/12/2010	2.926
					storno ratei passivi del 2010	2.926
					incremento dell'anno per debiti verso Telecom / Fastweb	250
					ASA	126

F	RATEI E RISCONTI	F 2) Risconti passivi	PASSIVO	4.272.909	Gas	15
					Premio INAIL	1.206
					TOTALE AL 31/12/2011	1.597
					saldo al 31/12/2010	3.998.453
					variazioni dell'anno così individuato:	
					contributi vincolati anno 2011 per progetto POR - Regione Toscana	487.500
					quota risconto per contributi percepiti anni precedenti	213.044
					TOTALE AL 31/12/2011	4.272.909

Si riporta, in dettaglio, apposta tabella dimostrativa degli incrementi patrimoniali interessanti le immobilizzazioni costituenti l'attivo patrimoniale:

Concessioni, licenze, marchi e diritti simili e altre immobilizzazioni immateriali										
Costo storico (a)										
ammontare complessivo accantonamenti al 31/12/2010 (b)										
valore al 31/12/2010 (c) = (a) - (b) Valore all'inizio dell'esercizio										
	variazioni dell'anno	oggetto incremento	ammortamento dell'anno	aliquota	aliquota	aliquota	aliquota	aliquota	aliquota	
1	16/06/2011	Aggiornamento programma PRIMUS per contabilità lavori computo metrico destinato a ufficio tecnico - Provvedimento del Direttore n° 119 del 14/03/2011 -			20%	9			€	196,80
									€	28,70
2	01/09/2011	Clients per software SICRA - Provvedimento del Direttore n° 195 del 12/04/2011 -							€	360,00
									€	30,00
Totale incremento dell'anno al lordo ammortamenti annuali										
quota annua ammortamento cespiti inseriti in patrimonio durante l'anno 2011										
Incremento netto dell'anno										
quota annua ammortamento cespiti esistenti in data anteriore al 1/1/2011										
Totale ammortamenti dell'anno										
Ripresa valore lordo inizio anno										
FONDO AMMORTAMENTO COMPLESSIVO AL 31/12/2011										
VALORE NETTO RIPORTATO NELLO STATO PATRIMONIALE										
									€	50.548,41
									€	34.980,91
									€	15.567,50
									€	556,80
									€	58,70
									€	498,10
									€	8.448,50
									€	8.507,20
									€	50.548,41
									€	43.488,11
									€	7.617,10

Immobilitazioni immateriali in corso e acconti				
Costo storico (a)				€
ammontare complessivo accantonamenti al 31/12/2010 (b)				
valore al 31/12/2010 (c) = (a) - (b)	Valore all'inizio dell'esercizio	variazioni nell'anno	oggetto incremento	€
			Restauro dell'immobile la "Tonnara" - Provvedimento del Direttore n°341 del 14.06.2011 - apertura porta finestra	
1	10/03/2011		Realizzazione sopalco nella sala consiglio immobile la "Tonnara" - Provvedimento del Direttore n°788 del 19.12.2011 -	6.222,82
2	19/12/2011		Opere di manutenzione straordinaria dell'immobile denominato "Villa Litterno" - Provvedimento del direttore n°798 del 20.12.2011 -	149.883,86
3	20/12/2011		Interventi su pompa di calore e sollevamento liquami ex-Tonnara - Provvedimento del Direttore n°196 del 12.04.2011 - mandato 907/2011	86.100,00
4	12/04/2011		Opere di manutenzione fabbricato H e L caserma CTA-CFS Portoferraio - Provvedimento del Direttore n°569 del 20.09.2011 -	200,00
5	20/09/2011		Radiazione impegno n°6165 - Restauro dell'immobile la "Tonnara" - Provvedimento del Direttore n°181 del 8.04.2010 - saldo per incarico per messa in sicurezza immobile Tonnara - già presente nel patrimonio nelle immobilizzazioni immateriali in corso	12.413,48
12	31/12/2011		Radiazione impegno n°422 - Aggiornamento contabilità finanziaria ufficio ragioneria - Provvedimento del Direttore n°581 del 17.11.2003 - già presente nel patrimonio nelle immobilizzazioni immateriali in corso	200,00
12	31/12/2011		Manutenzione ordinaria immobile denominato ex Tonnara dell'Enfola - Provvedimento del Direttore n°445 del 28.09.2009 - mandato 742/2011 - confluuto in manutenzione straordinaria su beni di terzi	1.680,00
9	29/07/2011		Restauro dell'immobile la "Tonnara" - Provvedimento del Direttore n°705 del	802,41
10	11/07/2011			6.456,00

		30.11.2010- fornitura porte e elementi arredo - mandato 662/2011 - confluente in manutenzione straordinaria su beni di terzi			
		Restauro dell'immobile la "Tonnara" - Provvedimento del Direttore n°589 del 18.10.2010 - fornitura e messa in dimora piante nella resede - mandato n°263/2011 - confluente in manutenzione straordinaria su beni di terzi	09/03/2011	Variatione decrementativa	€ 2.348,40
11		Conferimento incarico assistenza tecnica per progettazione POR - Provvedimento del Direttore n°799 del 31/12/2010 - mandati 265/2011 e 1127/2011 - confluente in manutenzione straordinaria su beni di terzi	16/11/2011	Variatione decrementativa	€ 6.804,00
12		Riqualificazione dello Stagnone - Provvedimento del Direttore n°448 del 11.08.2010 - mandati 1131/2011 e 1132/2011 - confluente in manutenzione straordinaria su beni di terzi	18/11/2011	Variatione decrementativa	€ 57.360,59
13		Riqualificazione dello Stagnone assegnazione progettazione - Provvedimento del Direttore n°382 del 11.08.2009 - mandato 1298/2011 - confluente in manutenzione straordinaria su beni di terzi	21/12/2011	Variatione decrementativa	€ 8.340,00
14					€ 82.111,40
Totale decrementi dell'anno					
Totale incremento dell'anno al lordo ammortamenti annuali					
Minusvalenza in seguito a riaccertamento dei residui 2011					
€ 254.820,16					
€ 1.880,00					
€ -					
Totale ammortamenti dell'anno					
€ 254.820,16					
€ 1.880,00					
€ 138.911,71					
€ -					
€ 309.740,47					

Nella voce "Immobilizzazione in corso ed acconti" inserita tra le immobilizzazioni immateriali sono state inserite le poste contabili rappresentate da impegni assunti nell'anno per i quali non è stato effettuato alcun pagamento.

Immobilitazioni immateriali - Manutenzioni straordinarie e migliorie su beni di terzi		€ 1.435.161,84
Costo storico (a)		€

ammontare complessivo accantonamenti al 31/12/2010 (b)		€	
valore al 31/12/2010 (c) = (a) - (b) Valore all'inizio dell'esercizio		€	
incremento dell'anno	oggetto incremento		
1	Fornitura e installazione pellicole ai vetri - Provvedimento del Direttore n°405 del 14.07.2011 - mandato n°1113/2011 - <i>ammortamento dell'anno</i>	Variazione incrementativa aliquota 20% mesi	€ 1.152,00 € 38,40
2	Progettazione sistema correzione acustica salone ex "Tonnara" - Provvedimento del Direttore n°409 del 14.07.2011 - mandato n°1114/2011 - <i>ammortamento dell'anno</i>	Variazione incrementativa aliquota 20% mesi	€ 1.993,66 € 66,46
3	Fornitura e installazione tende presso immobile la "Tonnara" - Provvedimento del Direttore n°407 del 14.07.2011 - mandati n°1206/2011 <i>ammortamento dell'anno</i>	Variazione incrementativa aliquota 20% mesi	€ 252,96 € 4,22
4	Messa in sicurezza rete sentieristica del PNAT - Provvedimento del Direttore n°651 del 25.10.2011 - <i>ammortamento dell'anno</i>	Variazione incrementativa aliquota 20% mesi	€ 198.944,69 € 6.631,49
5	Interventi su pompa di calore e sollevamento liquami ex-Tonnara - Provvedimento del Direttore n°196 del 12.04.2011 - mandato 907/2011 <i>ammortamento dell'anno</i>	Variazione incrementativa aliquota 20% mesi	€ 1.006,00 € 50,30
6	Progettazione impianto elettrico e climatizzazione fabbricato caserma CTA-CFS Portoferraio - Provvedimento del Direttore n°462 del 05.08.2011 - mandato 870/2011 <i>ammortamento dell'anno</i>	Variazione incrementativa aliquota 20% mesi	€ 3.744,00 € 249,60
7	Opere di manutenzione fabbricato H e L caserma CTA-CFS Portoferraio - Provvedimento del Direttore n°569 del 20.09.2011 - mandato 1175/2011	Variazione incrementativa	€ 60.131,58

			aliquota	20%	mesi	l	€	1.002,19
8	29/07/2011	Manutenzione ordinaria immobile denominato ex Tonnara dell'Enfola - Provvedimento del Direttore n°445 del 28.09.2009 - mandato 742/2011 - Già presente nel patrimonio nelle immobilizzazioni immateriali in corso	aliquota	20%	mesi	5	€	802,41
			aliquota	20%	mesi		€	66,87
9	11/07/2011	Restauro dell'immobile la "Tonnara" - Provvedimento del Direttore n°705 del 30.11.2010- fornitura porte e elementi arredo - mandato 662/2011 - già presente nel patrimonio nelle immobilizzazioni immateriali in corso	aliquota	20%	mesi	5	€	6.456,00
			aliquota	20%	mesi		€	538,00
10	09/03/2011	Restauro dell'immobile la "Tonnara" - Provvedimento del Direttore n°589 del 18.10.2010 - fornitura e messa in dimora piante nella recede - mandato n°263/2011 - già presente nel patrimonio nelle immobilizzazioni immateriali in corso	aliquota	20%	mesi	9	€	2.348,40
			aliquota	20%	mesi		€	352,26
11	16/11/2011	Conferimento incarico assistenza tecnica per progettazione POR - Provvedimento del Direttore n°799 del 31/12/2010 - mandati 265/2011 e 1127/2011 - già presente nel patrimonio nelle immobilizzazioni immateriali in corso	aliquota	20%	mesi	9	€	6.804,00
			aliquota	20%	mesi		€	567,00
12	18/11/2011	Riqualificazione dello Stagnone - Provvedimento del Direttore n°448 del 11.08.2010 - mandati 1131/2011 e 1132/2011 - già presente nel patrimonio nelle immobilizzazioni immateriali in corso	aliquota	20%	mesi	l	€	57.360,59
			aliquota	20%	mesi		€	956,00

13	21/12/2011	Riqualificazione dello Stagnone assegnazione progettazione - Provvedimento del Direttore n°382 del 11.08.2009 - mandato 1298/2011 - già presente nelle immobilizzazioni immateriali in corso	Variazione incrementativa			€
			aliquota	20%	mesi	
Totale lordo incremento dell'anno intervenuto nel corso dell'esercizio						8.340,00
Totale decremento dell'anno intervenuto nel corso dell'esercizio						139,00
quota annua ammortamento cespiti esistenti in data anteriore al 01/01/2011						349.336,29
quota annua ammortamento cespiti entrati nel patrimonio al 31/12/2011						-
TOTALE AMMORTAMENTO DELL'ANNO						113.984,57
Decremento quota fondo ammortamento						10.661,79
FONDO AMMORTAMENTO COMPLESSIVO AL 31/12/2011						124.646,36
VALORE NETTO RIPORTATO NELLO STATO PATRIMONIALE						€
FONDO AMMORTAMENTO COMPLESSIVO AL 31/12/2011						€
VALORE NETTO RIPORTATO NELLO STATO PATRIMONIALE						€
1.245.832,76						€
295.949,55						€
949.883,21						€
1.169.666,84						€
614.831,29						€
Terreni e fabbricati						
Costo storico (a)						€
ammontare complessivo accantonamenti al 31/12/2010 (b)						1.245.832,76
valore al 31/12/2010 (c) = (a) - (b) Valore all'inizio dell'esercizio						295.949,55
variazioni dell'anno						€
oggetto incremento						€
ammortamento dell'anno						€
aliquota						€
mesi						€
Totale incremento dell'anno al lordo ammortamenti annuali						€
quota annua ammortamento cespiti inseriti in patrimonio durante l'anno 2011						€
quota annua ammortamento cespiti esistenti in data anteriore al 1/1/2011						€
Incremento netto dell'anno						€
Ripresa valore lordo inizio anno						€
FONDO AMMORTAMENTO COMPLESSIVO AL 31/12/2011						€
VALORE NETTO RIPORTATO NELLO STATO PATRIMONIALE						€
Totale ammortamenti dell'anno						€
Incremento netto dell'anno						€
Ripresa valore lordo inizio anno						€
FONDO AMMORTAMENTO COMPLESSIVO AL 31/12/2011						€
VALORE NETTO RIPORTATO NELLO STATO PATRIMONIALE						€
Incremento netto dell'anno						€
Ripresa valore lordo inizio anno						€
FONDO AMMORTAMENTO COMPLESSIVO AL 31/12/2011						€
VALORE NETTO RIPORTATO NELLO STATO PATRIMONIALE						€
Automezzi e motomezzi						
Costo storico (a)						€
ammontare complessivo accantonamenti al 31/12/2010 (b)						1.467.651,81
valore al 31/12/2010 (c) = (a) - (b) Valore all'inizio dell'esercizio						1.311.789,02
Incremento netto dell'anno						€
Ripresa valore lordo inizio anno						€
FONDO AMMORTAMENTO COMPLESSIVO AL 31/12/2011						€
VALORE NETTO RIPORTATO NELLO STATO PATRIMONIALE						€
Incremento netto dell'anno						€
Ripresa valore lordo inizio anno						€
FONDO AMMORTAMENTO COMPLESSIVO AL 31/12/2011						€
VALORE NETTO RIPORTATO NELLO STATO PATRIMONIALE						€
Incremento netto dell'anno						€
Ripresa valore lordo inizio anno						€
FONDO AMMORTAMENTO COMPLESSIVO AL 31/12/2011						€
VALORE NETTO RIPORTATO NELLO STATO PATRIMONIALE						€

variazioni dell'anno	oggetto incremento	ammortamento dell'anno	aliquota	mesi	€
Totale incremento dell'anno al lordo ammortamenti annuali					
Totale decrementi dell'anno					
					€ -
					€ -
					€ 92.615,28
					€ -
					€ 92.615,28
					€ -
					€ -
					€ 1.467.651,81
					€ 1.404.404,30
					€ 63.247,51
Costo storico (a)					
ammontare complessivo accantonamenti al 31/12/2010 (b)					
valore al 31/12/2010 (c) = (a) - (b) Valore all'inizio dell'esercizio					
					€ 8.453,33
					€ 8.453,33
					€ 6.860,00
					€ 4.100,00
					€ 43.736,00
					€ 14.641,00

Immobilizzazioni materiali in corso ed acconti					
variazioni	oggetto variazione in più o meno	€			
1	08/04/2011 Incarico predisposizione preliminare e definitivo per compravendita immobile ex "Area Marina Protetta" - Provvedimento del Direttore n°189 del 08.04.2011 -		Variazione incrementativa		€ 6.860,00
2	30/09/2011 Incarico predisposizione preliminare e definitivo per compravendita immobile ex "Area Marina Protetta" - Provvedimento del Direttore n°189 del 08.04.2011 -		Variazione incrementativa		€ 4.100,00
3	27/12/2011 n°1 gommone con allestimento da destinare al reparto CTA-CFS - Portoferraio - Provvedimento del Direttore n°817 del 27.12.2011		Variazione incrementativa		€ 43.736,00
4	07/11/2011 scaffalatura per il magazzino Ente - Provvedimento del Direttore n°677 del 07.11.2011 -		Variazione incrementativa		€ 14.641,00

2	26/04/2011	n°13 pc hp - Provvedimento del Direttore n°758 del 21.12.2010 - mandato n°414/2011 - confluita nei beni	Variazione decrementativa	€	8.453,33
Totale decrementi dell'anno				€	8.453,33
Totale incremento dell'anno				€	69.337,00
Totale ammortamenti dell'anno				€	-
Incremento netto dell'anno				€	69.337,00
Ripresa valore lordo inizio anno				€	8.453,33
FONDO AMMORTAMENTO COMPLESSIVO AL 31/12/2011				€	-
VALORE NETTO RIPORTATO NELLO STATO PATRIMONIALE				€	69.337,00
Altri beni					
Costo storico (a)				€	1.583.303,88
ammontare complessivo accantonamenti al 31/12/2010 (b)				€	1.393.072,24
valore al 31/12/2010 (c) = (a) - (b) Valore all'inizio dell'esercizio				€	190.231,64
	variazioni	oggetto incremento			
1	20/12/2011	n°1 server completo per gli uffici dell'Ente Parco - Provvedimento del Direttore n°444 del 29.07.2011 - mandato n°1269/2011 - ammortamento dell'anno	Variazione incrementativa	aliquota	25% mesi
					1
2	26/04/2011	n°13 pc hp - Provvedimento del Direttore n°758 del 21.12.2010 - mandato n°414/2011 - già presente nel patrimonio nelle immobilizzazioni materiali in corso	Variazione incrementativa	aliquota	25% mesi
					8
3	23/08/2011	Allestimento centro visite su Isola di Pianosa - Provvedimento del Direttore n°365 del 23.06.2011 - mandati 775/2011 - 832/2011 ammortamento dell'anno	Variazione incrementativa	aliquota	20% mesi
					4
4	15/11/2011	Discarico inventariale n°2 stufe termovettrici potenza 1800 W (n. inventario 808 e 806) - n°1 stufa elettrica ventilata potenza 2000 W (n. inventario 806 e 808) - Provvedimento del Direttore n°695 del 15 novembre 2011	Variazione decrementativa		
5	25/11/2011	Discarico inventariale n°1 condizionatore De	decremento fondo ammortamento		
Totale ammortamenti dell'anno				€	113,62
Totale decrementi dell'anno				€	113,62
Totale incremento dell'anno				€	1.829,06

	Longhi (n. 2099 inventario) - n°1 condizionatore De Longhi (n. 2104 inventario), n°1 condizionatore AriaGel port. serie C255 (n. 1040 inventario) - Provvedimento del Direttore n°724 del 25 novembre 2011			
			<i>decremento fondo ammortamento</i>	€ 1.829,06
Totale lordo incremento dell'anno intervenuto nel corso dell'esercizio				€ 13.785,12
Totale lordo donazioni Ministero dell'Ambiente del Territorio e del Mare				€ -
Decrementi dell'anno corrispondenti alla variazione fondo ammortamento per dismissione attrezzature e sistemi informatici				€ -
Decrementi dell'anno corrispondenti alla variazione fondo ammortamento per dismissione mobili e macchine da ufficio				€ -
Decrementi dell'anno corrispondenti alla variazione fondo ammortamento per dismissione macchinari, attrezzature e impianti				€ 1.942,68
Minusvalenza				€ -
VALORE ALLA FINE DELL'ESERCIZIO				€ 11.842,44
Costo storico				€ 1.583.303,88
Incremento anno 2011				€ 13.785,12
Decrementi anno 2011 corrispondenti ai fondi ammortamento				€ 1.942,68
COSTO LORDO COMPLESSIVO AL 31/12/2011				€ 1.595.146,32
quota annua ammortamento cespiti esistenti in data anteriore al 01/01/2011				€ 74.441,04
quota annua ammortamento cespiti entrati nel patrimonio al 31/12/2011				€ 1.873,32
TOTALE AMMORTAMENTO DELL'ANNO				€ 76.314,36
Variazione al fondo ammortamento per intervenuta dismissione beni				€ 1.942,68
FONDO AMMORTAMENTO COMPLESSIVO AL 31/12/2011				€ 1.467.443,92
VALORE NETTO RIPORTATO NELLO STATO PATRIMONIALE				€ 127.702,40

La sintesi dei predetti valori è riportata nella seguente tabella:

Costi d'impianto e di ampliamento	€ -
Costi di ricerca, di sviluppo e di pubblicità	€ -
Diritti di brevetto industriale e diritti di utilizzazione delle opere di ingegno	€ -
Concessioni, licenze, marchi e diritti simili	€ 7.617
Avviamento	€ -
Immobilizzazioni in corso e acconti	€ 309.740

Manutenzioni straordinarie e migliorie su beni di terzi	€	614.831
Altre	€	-
TOTALE	€	932.188

al netto degli specifici Fondi di Ammortamento:

F.do Amm.to costi d'impianto e di ampliamento	€	-
F.do Amm.to costi di ricerca, di sviluppo e di pubblicità	€	-
F.do Amm.to diritti di brevetto industriale e diritti utilizz. Opere	€	-
F.do Amm.to concessioni, licenze, marchi e diritti simili	€	43.488
F.do Amm.to avviamento	€	-
F.do Amm.to immobilizzazioni in corso	€	-
F.do manuten. straord. e migliorie su beni di terzi	€	1.169.667
TOTALE	€	1.213.155

IMMOBILIZZAZIONI MATERIALI

Tale posta costituita, in dettaglio, dalle seguenti voci:

Terreni e fabbricati	euro	915.179
impianti e macchinari	euro	-
attrezzature industriali e commerciali	euro	-
automezzi e motomezzi	euro	63.248
immobilizzazione in corso acconti	euro	69.337
diritti reali di godimento	euro	-
altri beni	euro	127.702
TOTALE	euro	1.175.466

al netto degli specifici Fondi di Ammortamento:

F.do ammortamento Terreni e fabbricati	euro	330.654
F.do ammortamento impianti e macchinari	euro	-
F.do ammortamento attrezzature industriali e commerciali	euro	-
F.do ammortamento automezzi e motomezzi	euro	1.404.404
F.do ammortamento immobilizzazione in corso acconti	euro	-
F.do ammortamento diritti reali di godimento	euro	-
F.do ammortamento altri beni	euro	1.467.444
TOTALE	euro	3.202.502

Si riporta di seguito il dettaglio della voce "altri beni":

voce	valore	fondo ammortamento
Impianti e macchinari	euro	76.783
attrezzature e sistemi informatici	euro	48.356
mobili e macchine da ufficio	euro	2.563
totale confluito voce "altri beni"	euro	127.702
		1.467.444

In ordine ai criteri di ammortamento adottati si specifica quanto segue:

Nella voce fondo di ammortamento sono state indicate, nelle relative poste della Situazione Patrimoniale le somme accantonate nei vari esercizi relative ai beni mobili di proprietà dell'Ente Parco. I fondi ammortamenti e deperimenti dell'anno 2011 ammontano a € 4.415.657

Le aliquote utilizzate in sede di ammortamento sono state le seguenti:

Terreni e fabbricati	3%
Altri beni	25%
Automezzi	25%
Immobilizzazioni in corso materiali	0%
Immobilizzazioni immateriali	20%

Si rammenta che i coefficienti di ammortamento applicati per impianti attrezzature macchinari e per automezzi sono state quelle determinate con Delibera del Consiglio Direttivo n°76 del 22.07.1999. I coefficienti per ammortamento immobili sono stati indicati ricorrendo a quelli stabiliti in campo fiscale (3%).

a) Variazioni intervenute nelle consistenze dell'attivo :

ATTIVITA':

Investimenti mobiliari: Al termine dell'esercizio finanziario 2011, si conferma che l'Ente Parco Nazionale Arcipelago Toscano detiene partecipazioni in altri Enti per € 4.000.

Nel corso dell'esercizio 2002, l'Ente ha acquisito, in qualità di socio promotore, quota parte del capitale sociale della Società Consortile G.A.L. Leader Plus. Tale Ente ha come finalità la promozione dello sviluppo rurale del territorio. L'ammontare del capitale sottoscritto dall'Ente Parco nel 2002 ammonta ad € 1.000 ed è stato interamente versato nel corso dello stesso esercizio. Tale valore non ha subito modificazioni nel corso del 2010.

Nel corso dell'esercizio 2005, l'Ente ha acquisito quota parte del capitale sociale della Società Consortile G.A.L. Arcipelago Toscano. Tale Ente ha come finalità il coordinamento delle attività delle imprese consorziate e il miglioramento della loro capacità produttiva fungendo da organismo di servizio.

L'ammontare del capitale sottoscritto dall'Ente Parco ammonta ad € 3.000 ed è stato interamente versato nel corso dello stesso esercizio. Tale valore non ha subito modificazioni nel corso del 2011.

Rimanenze attive di esercizio: a seguito della continuazione del servizio di vendita di prodotti per la commercializzazione, al termine dell'esercizio 2011 le rimanenze finali di prodotti ammontano a € 58.908. Tale valore è stato iscritto prendendo in considerazione il costo di acquisto dei prodotti stessi. Considerato che le rimanenze finali al termine dell'esercizio 2010 erano di € 60.874 si constata una diminuzione di € 1.966,55.

Disponibilità liquide: il totale del deposito bancario al termine dell'esercizio 2011 ammonta a € 6.109.875,78. Tale valore costituisce il totale complessivo delle disponibilità liquide.

I risconti attivi, ammontanti ad € 23.170,28 si riferiscono alla quota parte di costi riferiti a due o più esercizi consecutivi, sostenuti nell'esercizio 2011, ma la cui competenza economica deve essere ascritta all'esercizio 2012. In particolare in tale voci sono iscritti i valori di rettifica dei costi relativi ad utenze varie, canoni di locazione e premi per assicurazioni varie in particolare:

RISCONTI ATTIVI ANNO 2011

1) contratti di assicurazione

ANNO 2011

(CAPITOLO 405)

ASSICURAZIONI:	periodo oggetto di risconto	oggetto assicurazione	TOTALE ANNUO		GIORNI	RISCONTO ATTIVO
R.C. auto	genn.-sett.	CX768XZ	€ 571	01/01/2012	30/09/2012	274 € 428
R.C. auto	genn.-sett.	ZA265PY	€ 865	01/01/2012	30/09/2012	274 € 649
R.C. ciclomotore	genn.-sett.	KIMKO	€ 193	01/01/2012	30/09/2012	274 € 145
R.C. auto	genn.-sett.	ZA295BV	€ 526	01/01/2012	30/09/2012	274 € 394
R.C. auto	genn.-sett.	BL213CG	€ 476	01/01/2012	30/09/2012	274 € 357
R.C. auto	genn.-sett.	ZA684PY	€ 523	01/01/2012	30/09/2012	274 € 393
R.C. auto	genn.-sett.	DJ296TG	€ 1.092	01/01/2012	30/09/2012	274 € 820
Elettronica	genn.-marzo	elettronica	€ 967	01/01/2012	30/03/2012	90 € 238
Infortunati dipendenti in missione	genn.-marzo	dip. In missione	€ 500	01/01/2012	30/03/2012	90 € 123
R.C.D. attività dell'Ente	genn.-marzo	r.c.attività ente	€ 8.200	01/01/2012	30/03/2012	90 € 2.022
Infortunati amministratori	genn.-marzo	amministratori	€ 442	01/01/2012	30/03/2012	90 € 109
Kasko	genn.-marzo	auto private	€ 3.127	01/01/2012	30/03/2012	90 € 771
R.C. patrimoniale	genn.-sett.	patrimoniale	€ 11.710	01/01/2012	30/09/2012	274 € 8.791
Furto	genn.-marzo	furto	€ 560	01/01/2012	30/03/2012	90 € 138
Incendi	genn.-marzo	incendio	€ 1.277	01/01/2012	30/03/2012	90 € 315
Infortunati volontari	genn.-marzo	infortunati volontari	€ 500	01/01/2012	30/03/2012	90 € 123
R.C. imbarcazione + trasporti	genn.-sett.	gommone Marvel 1	€ 302	01/01/2012	30/09/2012	274 € 227
R.C. imbarcazione + trasporti	genn.-sett.	Tuccoli T25	€ 848	01/01/2012	30/09/2012	274 € 637
R.C. imbarcazione + trasporti	genn.-sett.	Tuccoli T300	€ 1.428	01/01/2012	30/09/2012	274 € 1.072
R.C. motore marino	genn.-sett.	Yamaha	€ 88	01/01/2012	30/09/2012	274 € 66
R.C. motore marino + viaggio	genn.-sett.	Evinrude	€ 199	01/01/2012	30/09/2012	274 € 149
			€ 34.392			€ 17.752

2) tassa di possesso veicoli

(CAPITOLO 801)

ANNO 2011

TASSA POSSESSO/BOLLO AUTO	PERIODO OGGETTO DI RISCOENTO	VEICOLO	TOTALE ANNUO	GIORNI	RISCOENTO ATTIVO
	genn.-aprile	ZA 684 PV	€ 431	121	€ 143
	genn.-aprile	ZA 295 BV	€ 256	121	€ 85
	genn.-aprile	BL 213 CG	€ 225	121	€ 75
	genn. - febbraio	DJ296TG	€ 52	31	€ 4
	genn. - luglio	CX 768 XZ	€ 89	213	€ 52
	genn. - febbraio	DV 865 KZ	€ 425	31	€ 36
			€ 1.052		€ 358

3) contratti di locazione passivi

Locazioni immobiliari		(CAPITOLO USCITA 417)	
Foresi Franco (locatore)	€ 15.013,42	01/01/2012	31/03/2012 91
			risconto attivo € 5.060,08
TOTALE			€ 5.060,08

TOTALE RISCOENTI ATTIVI 2011	
ASSICURAZIONI	€ 17.751,72
BOLLI	€ 358,48
LOCAZIONI PASSIVE	€ 5.060,08
	€ 23.170,28

PASSIVITA':

Si rileva che l'importo dei fondi ammortamento dal primo gennaio 2011 è portato in diminuzione delle singole voci dell'attivo dello stato patrimoniale.

I ratei passivi, ammontanti ad € 1.596,90 si riferiscono alla quota parte di costi di competenza 2011 la cui manifestazione finanziaria avrà luogo nel 2012. In particolare:

RATEI PASSIVI ANNO 2011

1) spese per utenze

	fornitore	FATT	DATA	IMPORTO	PERIODO		GIORNI	RATEO
					DAL	AL		
1	Telecom Italia SPA	8L01448808	06/12/2011	€ 120	01/12/2011	31/12/2011	31	€ 10
2	Telecom Italia SPA	4220612800043700	06/12/2011	€ 572	01/12/2011	31/12/2011	31	€ 49
3	Acquedotto del Fiora	105482	14/03/2012	€ 67	01/10/2011	31/12/2011	92	€ 17
4	Fastweb	LA00122481	31/12/2011	€ 672	19/09/2011	31/12/2011	104	€ 191
5	ASA	83270	20/02/2012	€ 49	08/10/2011	31/12/2011	85	€ 11
6	ASA	84954	20/02/2012	€ 28	01/12/2011	31/12/2011	31	€ 2
7	ASA	69134	20/02/2012	€ 20	01/12/2011	31/12/2011	31	€ 2
8	ASA	81385	20/02/2012	€ 20	01/12/2011	31/12/2011	31	€ 2
9	ASA	78542	20/02/2012	€ 208	01/12/2011	31/12/2011	31	€ 18
10	ASA	69354	20/02/2012	€ 62	01/01/2011	31/12/2011	365	€ 62
11	ASA	81035	20/02/2012	€ 49	30/09/2011	31/12/2011	93	€ 12
12	Lampogas Tirrena S.r.l.	15384	31/12/2011	€ 174	01/12/2011	31/12/2011	31	€ 15
				€ 2.040				€ 391

2) spese per contributi INAIL

RATEI - SPESE CONTRIBUTI - CAPITOLO DI USCITA 217

Totale premio INAIL 2012	€	7.973
Rara anticipata 2012	€	6.767
Regolazione 2011	€	1.206

Si segnala la voce "Risconti passivi" pari ad € 4.272.908,90 riferite a ricavi (pluriennali) da inviare ad esercizi successivi. L'importo indica le somme ricevute per contributi non ancora imputate al conto economico in quanto non ancora correlate ad opere realizzate.

24.763	bonifica zona umida di Mola
20.000	Realizzazione di maneggio
15.039	ristrutturazione ex Caserma Tesei
76.927	Completamento Info Park Area
1.650.000	ex area marina protetta - Delibera 18/2010 e 20/2011
163.580	acquisto immobile in loc. Mola - Capoliveri
743.880	completamento caserma Teseo - Tesei
96.051	compendio minerario (convenzione)
29.859	acquisto ultima parte immobile in loc. Mola- Capoliveri
7.114	realizzazione sito internet Ente Parco
600.000	realizzazione progetto campo boe isole Arcipelago Toscano
168.016	realizzazione progetto Calamita
16.195	interventi non strutturali alla sede dell'Ente
8.524	interventi non strutturali alla sede dell'Ente
22.764	interventi non strutturali alla sede dell'Ente
4.417	interventi non strutturali alla sede dell'Ente
58.998	Impianti fotovoltaici CTA-CFS
4.227	Gommone destinato a Capitaneria di Capraia
48.187	Contributo Regione per realizzazione itinerari turistici
33.485	Impianti fotovoltaici per caserme CTA-CFS
15	Saldo contributo Mola
480.869	Contributo Regione Toscana per realizzazione POR sentieri
4.272.909	

b) Dati relativi al personale dipendente ed agli accantonamenti per indennità di anzianità e trattamenti di quiescenza.

La quota di accantonamento relativa al trattamento di fine rapporto è stata calcolata secondo il disposto dell'Art.2120 e seguenti del Codice Civile, come confermato dall'accordo quadro nazionale in materia di TFR del 29.07.1999. Si precisa che gli oneri di detto trattamento sono interamente a carico dell'Ente Parco, come indicato nell'informativa INPDAP del 17.05.2000, prot. n°985/S. Per ulteriori informazioni riguardanti il personale si rinvia al punto XV della presente nota integrativa.

c) Rapporti con enti e società controllati e collegati.

Come sopra indicato, l'Ente Parco Nazionale Arcipelago Toscano ha attualmente due partecipazioni al capitale sociale delle società G.A.L. Leader II° Arcipelago Toscano e G.A.L. Etruria società consortile costituita tra Enti Locali e altre amministrazioni pubbliche. Il valore complessivo di tali partecipazioni ammonta a € 4.000. Non si riscontrano motivi oggettivi per il calcolo di un eventuale fondo di svalutazione delle partecipazioni.

d) Variazioni intervenute nei crediti e nei debiti e criteri seguiti per il grado di esigibilità dei crediti ed eventuale costituzione del fondo svalutazione crediti.

Crediti:

Il valore dei crediti dell'esercizio 2011 è di € 4.718.876 con un incremento di € 582.434 rispetto al valore indicato al termine dell'esercizio precedente.

Tale differenza è imputabile, all'accertamento di risorse relative alla partecipazione dell'Ente Parco alle quote annuali dei progetti life come C.O.R.E.M o Montecristo 2010.

La valutazione dei crediti è stata effettuata al loro valore nominale in quanto si può ragionevolmente ritenere tale valore coincidente con quello di presunto realizzo.

Non è stato costituito il fondo svalutazione crediti.

Debiti:

I debiti dell'esercizio 2011 ammontano a € 2.936.318 con una variazione in aumento di € 730.153.

Conti d'ordine:

Non è prevista l'indicazione nei prospetti indicati dal D.P.R. 27 febbraio 2003, n. 97.

Al fine di rendere più chiara la dinamica di formazione del risultato dell'esercizio economico 2011, si riporta la composizione delle singole voci economiche. La rispondenza di dette voci con la contabilità finanziaria è riscontrabile attraverso il "Prospetto di Conciliazione" che viene unito alla presente nota integrativa con la dicitura "Allegato A".

COMPOSIZIONE DELLE VOCI COSTITUENTI IL CONTO ECONOMICO

VOCE CONTO ECONOMICO	DETTAGLIO	IMPORTO	RIFERIMENTO CAPITOLO FINANZIARIA	IMPORTO
A	VALORE DELLA PRODUZIONE		ENTRATE DA TRASFERIMENTI DELLO STATO	3.863.409
	PROVENTI E CORRISPETTIVI PER LA PRODUZIONE DELLE PRESTAZIONI E/O SERVIZI	€ 4.802.023	ENTRATE DA TRASFERIMENTI DALLA REGIONE	€ 282.928
			ENTRATE DA TRASFERIMENTI DALLA PROVINCIA	€ 9.798
			ENTRATE DA ENTI DEL SETTORE PUBBLICO	€ 429.251
			ALTRE ENTRATE - RICAVI DALLA VENDITA DI PUBBLICAZIONI E COMMERCIALIZZAZIONE DI MATERIALE PROMOZIONALE	€ 1.896
			ALTRE ENTRATE - RICAVI DAL CONCORSO NELLE SPESE	€ 8.637
			ALTRE ENTRATE - PROVENTI DERIVANTI DALLA PRESTAZIONE DI SERVIZI	€ 160.128
			ALTRE ENTRATE - RECUPERIE RIMBORSI DIVERSI	€ 18.953
			ALTRE ENTRATE - ENTRATE EVENTUALI	€ 27.022
			TOTALE	€ 4.802.023

A	VALORE DELLA PRODUZIONE	VARIAZIONE DELLE RIMANENZE DEI PRODOTTI IN CORSO DI LA VORAZIONE, SEMILAVORATI E FINITI	€	1.967	RIMANENZE DI PRODOTTI	€	1.967
					TOTALE	€	1.967
A	VALORE DELLA PRODUZIONE	INCREMENTI DI IMMOBILIZZAZIONI PER LAVORI INTERNI	€	213.044	TRASFERIMENTI C/CAPITALE QUOTA ANNUA	€	213.044
					TOTALE	€	213.044
B	COSTI DELLA PRODUZIONE	B6) PER MATERIE PRIME, SUSSIDIARIE, CONSUMO E MERCI	€	14.818	ACQUISTO BENI DESTINATI ALLA VENDITA	€	558
					ACQUISTO MATERIALI DI CONSUMO	€	14.260
					TOTALE	€	14.818
B	COSTI DELLA PRODUZIONE	B7) PER SERVIZI	€	1.552.103	INDENNITA' DI CARICA SPESE PRESIDENTE	€	32.139
					INDENNITA' DI CARICA E GETTONI PRESENZA E RIMBORSI AL COLLEGIO REVISORI	€	5.405
					INDENNITA' E RIMBORSI SPESE DI MISSIONE AI COMPONENTI DEGLI ORGANI ISTITUZIONALI	€	2.550
					INDENNITA' E RIMBORSO SPESE PER MISSIONI INTERNE /ESTERNE ENTE E CTA-CFS	€	15.379
					SPESE ACCERTAMENTI SANITARI	€	944
					COSTI PER IL PERSONALE E PARTECIPAZIONE ALLE SPESE PER CORSI INDETTI DA ENTI ETC	€	4.308
					SPESE DI RAPPRESENTANZA	€	50

SPESE PER IL FUNZIONAMENTO DELL'ORGANISMO INDIPENDENTE DI VALUTAZIONE	€	4.149
SPESE PER PUBBLICITA' E MATERIALE ILLUSTRATIVO	€	1.000
SPESE PER PUBBLICAZIONI LIBRI RIVISTE AD USO UFFICIO	€	5.624
SPESE POSTALI E TELEGRAFICHE	€	4.044
SPESE PER MANUTENZIONI E RIPARAZIONI ORDINARIE	€	28.191
SPESE PER STAMPE DEPLIANTS	€	2.042
SPESE PER ENERGIA ELETTRICA - ACQUA - GAS	€	14.566
SPESE PER PRESTAZIONI DI SERVIZI INFORMATICI	€	7.392
PREMI DI ASSICURAZIONE	€	35.491
SPESE TELEFONICHE	€	9.915
SPESE PER GESTIONE SERVIZI EFFETTUATI SULL'ISOLA DI PIANOSA	€	76.208
SPESE DIVERSE ELABORAZIONE DATI	€	22.777
SPESE PULIZIA LOCALI	€	28.420
SPESE PER PRESTAZIONI DI SERVIZIO	€	59.420
QUOTE ASSOCIATIVE	€	4.500
SPESE PER TRASPORTI	€	191
SPESE PER CONDOMINIO	€	1.909

SPESA PER RICERCA SCIENTIFICA - BORSE DI STUDIO	€	2.000
SPESA PER PREVENZIONE INCENDI	€	15.000
VERSAMENTO RISPARMI AI SENSI DELL'ART. 61 E 67 DEL D.L. 112/2008	€	47.236
SPESA DOVUTE ALLA GESTIONE DEL TERRITORIO ESEGUITO DALLA CTA CFS	€	90.000
SPESA PER MANUTENZIONE DEL PARCO	€	52.922
SPESA PER GESTIONE CASE DEL PARCO	€	35.750
SPESA PER GESTIONE E CONTROLLO FAUNA SELVATICA	€	207.883
SPESA PER ATTUAZIONE PROGETTO LIFE - ARGOMARINE - BIODIVERSITA' - M.I.R.T.O. - MONTECRISTO 2010 - COREM - MOMAR	€	571.755
SPESA PER INIZIATIVE DI EDUCAZIONE AMBIENTALE	€	31.422
USCITE PER LO SVILUPPO TURISMO E ATTIVITA' CONNESSE	€	26.837
SPESA PER INDENNIZI E PREVENZIONE FAUNA SELVATICA	€	7.710
INTERVENTI RIQUALIFICAZIONE AMBIENTALE	€	50.000
SPESA PER LA SORVEGLIANZA AREA PROTETTA	€	18.460
IMPOSTE E TASSE E TRIBUTI VARI	€	17.513

	SPESA PER LITI ARBITRAGGI E RISARCIMENTI	€	2.875
	ACQUISTO BENI ART. 5 COMMA 2 GESTIONE BENI MOBILI E IMMOBILI	€	10.083
	COSTI RIPRESI DALL'ESERCIZIO PRECEDENTE (risconti attivi 2010)	€	22.540
	COSTI RIMANDATI ALL'ESERCIZIO SUCCESSIVO (risconti 2011)	€	23.170
	COSTI AGGIUNTI ALL'ESERCIZIO CORRENTE (ratei passivi 2011)	€	1.597
	COSTI RELATIVI ALL'ESERCIZIO PRECEDENTE (ratei passivi 2010)	€	2.926
	TOTALE	€	1.552.103
	FITTO LOCALI	€	86.880
	TOTALE	€	86.880
	STIPENDI ED ALTRI ASSEGNI FISSI	€	520.871
	COMPENSI PER LAVORO STRAORDINARIO	€	4.002
	COMPENSI A PERSONALE A TEMPO DETERMINATO	€	21.478
	SERVIZI SOCIALI, MENSE, BUONI PASTO	€	26.394
	COMPENSI INCENTIVANTI LA PRODUTTIVITA'	€	112.336
	TOTALE	€	685.081
	ONERI PREVIDENZIALI, ASSISTENZIALI ED ASSICURATIVI	€	161.907
B	COSTI DELLA PRODUZIONE	€	86.880
	B8) PER IL GODIMENTO BENI DI TERZI	€	
B	COSTI DELLA PRODUZIONE	€	685.081
	B9) PER IL PERSONALE a) salari e stipendi	€	
B	COSTI DELLA PRODUZIONE	€	161.907
	B9) PER IL PERSONALE b) oneri sociali	€	

B	COSTI DELLA PRODUZIONE	B9) PER IL PERSONALE c) trattamento di fine rapporto	€	49.593	TOTALE	€	161.907
					TRATTAMENTO DI FINE RAPPORTO	€	49.593
					TOTALE	€	49.593
B	COSTI DELLA PRODUZIONE	B10) AMMORTAMENTI E SVALUTAZIONI a) ammortamento delle immobilizzazioni immateriali	€	133.154	AMMORTAMENTO DELLE IMMOBILIZZAZIONI IMMATERIALI	€	133.154
					TOTALE	€	133.154
B	COSTI DELLA PRODUZIONE	B10) AMMORTAMENTI E SVALUTAZIONI b) ammortamento delle immobilizzazioni materiali	€	203.634	AMMORTAMENTO DELLE IMMOBILIZZAZIONI MATERIALI	€	203.634
					TOTALE	€	203.634
B	COSTI DELLA PRODUZIONE	B 14) ONERI DIVERSI DI GESTIONE	€	383.292	TRASFERIMENTI PASSIVI A STATO COMUNI E PROVINCE	€	383.292
					TOTALE	€	383.292
C	PROVENTI ED ONERI FINANZIARI	B17) INTERESSI ED ALTRI ONERI FINANZIARI	-€	135	INTERESSI ATTIVI	€	85
					USCITE E COMMISSIONI BANCARIE	-€	220
					TOTALE	-€	135
E	PROVENTI ED ONERI STRAORDINARI	E 20) PROVENTI, CON SEPARATA INDICAZIONE DELLE PLUSVALENZE DA ALIENAZIONI I CUI RICAVI NON SONO ISCRIVIBILI AL N°5	€	-	TOTALE	€	-
E	PROVENTI ED ONERI STRAORDINARI	E 21) ONERI STRAORDINARI, CON SEPARATA INDICAZIONE DELLE MINUSVALENZE DA ALIENAZIONI I CUI EFFETTI CONTABILI NON SONO ISCRIVIBILI AL N°14	-€	1.880	MINUSVALENZA PER DIMINUIZIONE PATRIMONIO IN SEGUITO A RIACCERTAMENTO DEI RESIDUI E DISMISSIONE BENI	-€	1.880
					TOTALE	-€	1.880

E	PROVENTI ED ONERI STRAORDINARI	E 22) SOPRAVVVENIENZE ATTIVE ED INSUSSISTENZE DEL PASSIVO DERIVANTI DALLA GESTIONE DEI RESIDUI	€	379.965	MINORI RESIDUI PASSIVI DEGLI ANNI PRECEDENTI CHE DERIVANO DA RIACCERTAMENTO 2011	€	379.965
					TOTALE	€	379.965
E	PROVENTI ED ONERI STRAORDINARI	E 23) SOPRAVVVENIENZE PASSIVE ED INSUSSISTENZE DELL'ATTIVO DERIVANTI DALLA GESTIONE DEI RESIDUI	-€	316.457	MINORI RESIDUI ATTIVI DEGLI ANNI PRECEDENTI CHE DERIVANO DA RIACCERTAMENTO 2011	-€	316.457
					TOTALE	-€	316.457
	IMPOSTE DELL'ESERCIZIO	IMPOSTE DELL'ESERCIZIO	€	52.372	IRAP	€	52.372
					TOTALE	€	52.372

Il conto economico dell'esercizio 2011 si sintetizza nelle seguenti voci espresse in euro:

Valore della produzione	5.013.100
Costo della produzione	3.270.462
Differenza	1.742.638
Oneri finanziari	-135
Partite straordinarie	61.628
Risultato prima delle imposte	1.804.131
Imposte dell'esercizio	52.372
Avanzo economico	1.751.759

Tra i componenti positivi di reddito si evidenzia la somma di € 213.044 fra i ricavi di competenza derivanti da contributi in conto capitale, assegnati in anni precedenti e nell'anno in corso, correlati ad investimenti.

Si evidenzia che nell'anno 2011 l'Ente Parco non ha ricevuto nessuna donazione da parte del Ministero dell'Ambiente e della Tutela del Territorio

V... gli elementi richiesti dall'art. 2427 e dagli altri articoli del codice civile, nonché da altre norme di legge e dai documenti sui princip... contabili applicabili

Gli elementi richiesti sono stati esplicitati nei precedenti punti ed hanno fornito riferimento nella stesura dei documenti previsti.

VI - l'applicazione di norme inderogabili tale da pregiudicare la rappresentazione veritiera e corretta del rendiconto generale, motivandone le ragioni e quantificando l'incidenza sulla situazione patrimoniale, finanziaria, nonché sul risultato economico

La redazione dei documenti contabili è stata effettuata senza avvalersi di alcuna deroga.

VII - l'illustrazione delle risultanze finanziarie complessive

Si rimanda ai prospetti riportati nel punto I della presente nota integrativa e, in modo particolare, al prospetto denominato "Rendiconto finanziario decisionale".

VIII - le variazioni alle previsioni finanziarie intervenute in corso d'anno, comprendendo l'utilizzazione del fondo di riserva

Nel corso dell'esercizio 2011 sono state effettuate le seguenti variazioni al Bilancio di Previsione:

- a) Delibera del Consiglio Direttivo n°22 del 29 luglio 2011;
- b) Delibera del Consiglio Direttivo n°24 del 29 luglio 2011;
- c) Delibera del Consiglio Direttivo n°30 del 15 novembre 2011;
- d) Provvedimento d'urgenza del Presidente n°5 del 30 novembre 2011 ratificato con Delibera del Consiglio Direttivo n°34 del 15 dicembre 2011;

Tutti i suddetti provvedimenti hanno trovato riscontro da parte del Collegio dei Revisori dei Conti.

IX - la composizione dei contributi in conto capitale ed in conto esercizio e la loro destinazione finanziaria ed economico-patrimoniale

Per quanto riguarda detta voci si rimanda ai precedenti punti, nonché nelle singole poste costituenti il rendiconto gestionale 2011.

X - l'elencazione dei diritti reali di godimento e la loro illustrazione

L'Ente non risulta titolare di diritti reali di godimento così come descritti nel codice civile.

XI - la destinazione dell'avanzo economico o i provvedimenti atti al contenimento e assorbimento del disavanzo economico

L'avanzo di amministrazione effettivo risultante dai movimenti finanziari 2011 è stato di € 7.892.434,06 così determinato:

Consistenza della cassa alla fine dell'esercizio		€ 6.109.875,78
Residui attivi	degli esercizi precedenti	€ 3.234.138,80
	dell'esercizio	€ 1.484.737,19
Residui passivi	degli esercizi precedenti	€ 1.063.023,37
	dell'esercizio	€ 1.873.294,34
Avanzo d'amministrazione alla fine dell'esercizio		€ 7.892.434,06

XII - l'analisi puntuale del risultato di amministrazione, mettendo in evidenza la composizione e la destinazione.

L'utilizzazione dell'avanzo di amministrazione per l'esercizio 2011 risulta così prevista:		
Parte vincolata	al Trattamento di fine rapporto	€ 300.213,55
	ai Fondi per rischi ed oneri	€ -
Cap. 1004 Fondo spec. per i rinnovi contrattuali		€ -
al Fondo ripristino investimenti per i seguenti altri vincoli		€ 4.793.270,20
Cap. 101	Assegni e indennità alla presidenza	€ 26.459,72
Cap. 102	Comp. ind. ai comp. organi colleg. amm.	€ 45.490,57
Cap. 103	Compens. inden. Comp. Colleg. Revisori Conti	€ 8.332,72
Cap. 1140	Interv. Progr. triennali del Ministero Ambiente	€ 18.700,46
Cap. 1155	Real. campo boe Capraia - Giannutri - Gorgona	€ 350.000,00
Cap. 1150	Real. camp. boe Capraia- Giannutri- Gorgona	€ 250.000,00
Cap. 1153	Interventi per l'Area Marina Protetta	€ 2.926.910,90
Cap. 1127	Realizz. di itin. turist. natur. - sentieristica	€ 512.768,72

Cap. 1201 Acquisti di mobili arredi e macchine da ufficio	€	14.261,99
Cap. 1163 Real. Opere di manut.caserme CTA-CFS	€	17.445,94
Cap. 1207 Acquisti di attrezzatura varia e minuta	€	5.885,50
Cap. 1210 Acquisti di impianti attrezz. e macchinari	€	3.449,00
Cap. 1601 Acquisto software e licenze d'uso temp. Ind.	€	898,00
Cap. 418 Uscite per gestione dell'Isola di Pianosa	€	1.018,00
Cap. 518 Spese per prevenzione e repressione incendi	€	2.313,00
Cap. 524 Uscite realiz. marchio Parchi della Toscana	€	1.984,92
Cap. 527 Uscite per attuazione progetto Argomarine	€	187.339,98
Cap. 535 Uscite per attiv. Istituz. Zon. esond. 7 novembre 2011	€	139.171,30
Cap. 536 Uscite per manutenzione immobili MATTM	€	137.577,69
Cap. 423 Uscita per mes. in sic."ex Casema Teseo Tesei	€	165,00
Cap. 528 Uscite per biodiversità	€	74.088,98
Cap. 1011 Fondo risparmi legge n°266/05	€	9.100,00
Cap. 533 Uscite per progetto "Montecristo 2010"	€	56.839,75
Cap. 1102 Acquisti edifici	€	3.068,06
Totale parte vincolata		€ 5.093.483,75
Parte disponibile		
Parte disponibile	€	2.798.950,31
Parte di cui non si prevede l'utilizzazione nell'esercizio 2012		
	€	-
Totale parte disponibile		€ 2.798.950,31
Totale Risultato di amministrazione presunto (*)		€ 7.892.434,06

(*) L'IMPORTO INDICATO RAPPRESENTA IL RISULTATO DI AMMINISTRAZIONE EFFETTIVO

Si mette in evidenza che al 31 dicembre 2011 non sono presenti nella parte vincolata del risultato di amministrazione gli oneri recati dai rinnovi contrattuali in quanto la circolare n°40 del 23 dicembre 2010 del Ministero dell'Economia e delle Finanze dispone che nel capitolo "Fondo speciale per i rinnovi contrattuali in corso" di cui all'art. 18 del DPR 97/2003 non andrà previsto nessun stanziamento in base all'art. 9 del decreto legge n°78/2010.

XIII - la composizione dei residui attivi e passivi per ammontare e per anno di formazione nonché, per quelli attivi, la loro classificazione in base al diverso grado di esigibilità,

Con Delibera del Commissario l'Ente ha proceduto al riaccertamento dei residui dell'esercizio finanziario 2011 e precedenti.

Dalla delibera suddetta si rilevano i seguenti dati:

Prospetto di ricognizione dei residui Attivi così costituito:

Residui attivi provenienti dagli esercizi precedenti al 2011 per complessivi € 3.234.138,80

Residui attivi provenienti dall'esercizio 2011 per complessivi € 1.484.737,19

Totale residui attivi da riportare sul Bilancio di Previsione dell'Esercizio 2012 pari a € 4.718.875,99

Prospetto di ricognizione dei residui Passivi così costituito:

Residui passivi provenienti dagli esercizi precedenti al 2011 per complessivi € 1.063.023,37

Residui passivi provenienti dall'esercizio 2011 per complessivi € 1.873.294,34

Totale residui passivi da riportare sul Bilancio di Previsione dell'Esercizio 2012 pari a € 2.936.317,71

XIV - la composizione delle disponibilità liquide distinguibile fra quelle in possesso dell'istituto cassiere o tesoriere, del servizio di cassa interno e delle eventuali casse decentrate

Si rimanda a quanto riportato nei precedenti punti della presente nota integrativa precisando, altresì, che il conto reso dal tesoriere si chiude con saldo pari ad euro 6.109.875,78. Si rileva, infine, che il saldo della cassa interna dell'Ente (cassa economale) presentava saldo zero al 31/12/2011.

XV - i dati relativi al personale dipendente ed agli accantonamenti per indennità di anzianità ed eventuali trattamenti di quiescenza, nonché i dati relativi al personale comunque applicato all'ente

Con Delibera del Consiglio Direttivo n°52 del 17 ottobre 2008 si è approvata la nuova dotazione organica dell'Ente a seguito dell'applicazione di quanto disposto dall'art. 74, comma 1, lett. c), del DL 112/08 e dall'art. 2, commi 337 e 338, della Legge Finanziaria 2008, costituita da n°25 unità di personale dipendente oltre il direttore.

Con Delibera del Consiglio Direttivo n°43 del 17 dicembre 2010 si è approvata in via cautelativa la nuova dotazione organica dell'Ente a seguito dell'applicazione di quanto disposto dall'art. 2 comma 8 bis del D.L. 194/2009, convertito con modifiche dalla Legge 25/2010, costituita da 22 unità di personale dipendente oltre il direttore distribuite in n°7 unità per l'Area C e n°15 unità per l'Area B.

La consistenza dell'organico dei dipendenti assunti a tempo indeterminato ad inizio esercizio 2011 era di n°20 dipendenti a tempo indeterminato di cui n°1 a tempo parziale al 50% e n°2 dipendenti a tempo determinato pieno.

Con Provvedimento del Direttore n°13 del 18 gennaio 2011 sono state assunte a tempo indeterminato due unità di personale relativo al concorso pubblico per titoli ed esami, per la copertura n°2 posti di "Collaboratore Tecnico" presso l'area Territorio, appartenente all'Area C livello economico C1 con diploma di laurea in Architettura, Ingegneria Civile arch. De Luca Giovanni e con diploma di laurea in Economia e commercio, scienze economiche e bancarie, giurisprudenza, scienze giuridiche Dr. Meo Andrea;

Con Provvedimento del Direttore n°369 del 28 giugno 2011 è stata trasferita, con decorrenza dalla data del 1° luglio 2011, mediante procedura di mobilità ex art. 30 del D.Lgs. 30 marzo 2001, n.165, la dipendente Dr.ssa Matteredra Paola, inquadrata nei ruoli di questa amministrazione con la qualifica di Operatore di amministrazione, Servizio Affari Generali, ex V Qualifica Funzionale, Area B, Posizione Economica B3, presso il Comune di Campo nell'Elba;

Con Provvedimento del Direttore n°447 del 29 luglio 2011 l'Ente Parco Nazionale dell'Arcipelago Toscano ha preso atto delle dimissioni irrevocabili, presentate in data 22 luglio 2011 dal dipendente Dr. Andrea Meo, a far data da 01 agosto 2011 profilo professionale di Collaboratore Tecnico ex VII Qualifica Funzionale, Area C, Posizione Economica C1;

Con Provvedimento del Direttore n°476 del 10 agosto 2011 è stata assunta a tempo indeterminato una unità di personale, con decorrenza 11 agosto 2011, una unità di personale relativa i n°1 posto di Operatore di Amministrazione – Area B – Posizione economica B1 del CCNL Enti Pubblici Non Economici Dr. Nicola Antonucci;

Con Provvedimento del Direttore n°665 del 27 ottobre 2011 è stato trasformato il rapporto di lavoro a tempo indeterminato del Dr. Giacomo Montauti a decorrere dal 01 novembre 2011 da tempo pieno a part time verticale al 50% per la durata di due anni per esigenze familiari;

Con Provvedimento del Direttore n°684 del 10 novembre 2011 è stato trasformato il rapporto di lavoro a tempo indeterminato della Dr.ssa Giulianna Grillone a decorrere dal 1 dicembre 2012 da tempo parziale misto 50% a tempo parziale verticale 50%;

Pertanto, al termine dell'esercizio finanziario 2011, questo Ente ha in organico n°21 dipendenti a tempo indeterminato, inquadrati nelle seguenti posizioni economiche:

- n°4	dipendenti a tempo indeterminato nella posizione	C3
-	dipendenti nella posizione	C2
- n°2	dipendente a tempo indeterminato nella posizione	C1
- n°6	dipendenti a tempo indeterminato nella posizione	B3
- n°1	dipendenti a tempo indeterminato al 50% nella posizione	B3
- n°4	dipendenti a tempo indeterminato nella posizione	B2
- n°1	dipendenti a tempo indeterminato al 50% nella posizione	B2
- n°3	dipendenti a tempo indeterminato nella posizione	B1

- La voce patrimoniale trattamento di fine rapporto di lavoro subordinato ha subito le seguenti variazioni:
incremento di € 49.593 come quota di accantonamento per il trattamento di fine rapporto dell'anno comprensiva del coefficiente di rivalutazione previsto per legge;
- decremento di € 14.351,34 come quota di accantonamento TFR maturata a favore della dipendente a tempo indeterminato della Dr.ssa Mattera Paola trasferita per mobilità presso il comune di Campo nell'Elba a far data dal 1 luglio 2011 e € 4.263,57 del dipendente a tempo indeterminato Dr. Andrea Meo che ha dato le dimissioni dal 01 agosto 2011.

XVI - l'elenco dei contenziosi in essere alla data di chiusura dell'esercizio ed i connessi accantonamenti ai fondi per rischi ed oneri

A tutto il 31.12.2011 non è risultato pendente alcun ricorso rilevante per cui non si è ritenuto procedere ad accantonamenti per rischi ed oneri.

Sono in essere, alla data del 31.12.2011, due contenziosi con privati cittadini, pendenti presso il Tribunale Ordinario e presso il Giudice di Pace, relativamente alle sanzioni amministrative irrogate dall'Ente per la violazione delle norme regolamentari vigenti nel territorio dell'area protetta. Non sono stati previsti accantonamenti.

Sono in essere i seguenti ricorsi:

Ricorsi pendenti al 31/12/2011				
Autorità	Ricorrente	Oggetto	Numero ricorso	Data notifica
TAR Toscana	Annamaria Del Cresta	Annullamento Provvedimento PNAT n°6592 del 27/7/2006		10/11/2006
TAR Toscana	Roberta Vallesi + altri	Annullamento Ordinanza Comune Capoliverin° 134 del 25/9/2006	1807/2006	15/11/2006
TAR Toscana	Consinter S.r.l.	Annullamento nota PNAT n°4051 del 24/5/2006		
TAR Toscana	Hotel Hermitage S.p.A.	Annullamento Provvedimenti del Coord. T.A. n°4579 e n°4580 del 8/6/2006		26/09/2006
TAR Toscana	Naregno S.n.c.	Annullamento Ordinanza Comune Capoliverin°134 del 25/9/2006	1880/2006	05/12/2006
TAR Toscana	Pier Mario Rossi	Annullamento nota PNAT. Prot. 766 del 1° 2.2007		
TAR Toscana	Giuseppe Camerini	Annullamento atto prot. 1828 del 15.3.2007		15/5/2007
TAR Toscana	Carlo Alberto Conca	Annullamento provvedimento PNAT prot. 2541 del 6.4.2007		11/6/2007
Tribunale Livorno sez. distaccata Portoferraio	Torini + altri	Annullamento ordinanze ingiunzioni PNAT n°33, 35, 36, 38, 40, 41, 42, 43, 44 emesse dall'Ente Parco per sanzioni amministrative	260	27/7/2007
TAR Toscana	Matteo Cetta	Annullamento nota PNAT n°4063 del 07/07/2009	6365	22/10/2009
TAR Toscana	Luca Buccianti	Annullamento ordinanza n°919 del 26/11/2009	555	28/01/2010
TAR Toscana	Marco Rocca	Annullamento concessione edilizia in sanatoria n. 113/98 del 02.12.1998 ai fini della destinazione ad uso residenziale	2092	01/04/2010
Tribunale di Livorno	Renato Corrado de' Michieli Vitturi	Richiesta risarcimento danno da tardiva assunzione	1282/2009	16/10/2009
Tribunale Livorno sez. distaccata Portoferraio	Matera	Annullamento ordinanze ingiunzioni PNAT n°38/2008 emessa dall'Ente Parco per sanzioni amministrative	15/2009	3/2/2009

Consiglio di Stato	Gioconda Signorini	Annullamento Provvedimento Direttore prot. 7546 del 30.10.2008		30/12/2008
TAR Toscana	Laura Tenchilo	Annullamento Provvedimento Direttore n°38 del 17.7.2008		14/11/2008
Consiglio di Stato	Valfredo Mariucci	Annullamento Provvedimento Direttore prot. 7547 del 30.10.2008		30/12/2008
TAR Toscana	Soc. Livingston Srl	Ricorso contro istituzione zona 1 a Cerboli		17/11/2008
Tribunale di Livorno	PNAT	Ricorso per Decreto Ingiuntivo vs Etruria Navigazione		
TAR Toscana	Ricciardone Giuseppe	Annullamento Provvedimento Direttore prot. n. 3028 del 07/05/2008		
TAR Toscana	ENEL	Ricorso vs Regione Toscana		
Tribunale Grosseto	Emanuele Briganti	Annullamento ordinanza ingiunzione PNAT n°12/2010 emessa dall'Ente Parco per sanzioni amministrative	2864/2010	17/11/2010
Tribunale Grosseto	Flavio Campi	Annullamento ordinanza ingiunzione PNAT n°14/2010 emessa dall'Ente Parco per sanzioni amministrative	2972/2010	17/11/2010

XVII - altre notizie integrative

Si ribadisce che nell'adeguamento ai nuovi criteri imposti dal legislatore, con l'adozione del sistema di cui al Decreto del Presidente della Repubblica 27 febbraio 2003 n. 97, si sono tenuti a costante riferimento i principi generali per la redazione del bilancio previsti dal Codice Civile.

Ai sensi dell'art. 2423 5° comma del Codice Civile gli importi dello Stato Patrimoniale e del Conto Economico sono espressi in unità di euro, senza cifre decimali. Per quanto concerne le modalità seguite per trasformare i dati finanziari (espressi in centesimi di euro) in dati di Bilancio (espressi in unità di euro) si è adottato il seguente criterio:

- arrotondamento di ciascuna voce di bilancio all'unità di euro superiore in presenza di un risultato pari o superiore a 50 centesimi di euro o all'unità inferiore in caso contrario;
- allocazione extracontabile del saldo dell'operazione di arrotondamento e precisamente di 1 euro nella voce proventi straordinari del Conto Economico.

Si precisa che con riferimento alle circolari del Ministero dell'Economia e delle Finanze n°31 del 14 novembre 2008, n°36 del 23 dicembre 2008 e n°10 del 13 febbraio 2009 sono stati rispettati i seguenti adempimenti in conformità alle norme di contenimento della spesa pubblica introdotte dal decreto legge n°112/2008 convertito con legge n°133/2008:

- a marzo 2011 sono state versate le riduzioni di spesa previste dall'art. 61, comma 17 del decreto legge 112/2008 con mandato n°273 del 15 marzo 2011 di € 7.466 al capitolo di entrata del bilancio dello Stato;

le spese relative a relazioni pubbliche, convegni, mostre, pubblicità e di rappresentanza, che non devono superare il 50% della spesa dell'anno 2007 pari a € 14.932,00 sono state ridotte a € 5.303,90 (art. 61 del decreto legge 112/2008) (capitoli di uscita 460-463-471) e restante 50% pari a € 7.466 è stato versato nelle modalità sopra indicate;

le spese relative all'acquisto, manutenzione, noleggio ed esercizio di autovetture, che non devono superare l'80% della spesa dell'anno 2009 pari a € 9.750,00 sono state € 7.381,75 di cui € 2.934,38 relative a spese obbligatorie (art. 6 comma 14 del D.L. 78/2010) (capitoli di uscita 405- 430-900-1205). Si precisa che dette spese si riferiscono alle auto immatricolate ai sensi dell'art. 54, comma 1, lettera a), del Nuovo codice della strada;

nel capitolo 1205 "Acquisti mezzi di trasporto" si precisa che la spesa di € 43.736,00 è relativa all'acquisto di un mezzo di un mezzo nautico per la sorveglianza dell'are protetta del Parco da dare in comodato d'uso gratuito al servizio nautico del CTA-CFS;

le somme riguardanti indennità, compensi, gettoni, retribuzioni od altre utilità comunque denominate corrisposte ai partecipanti degli organi collegiali, anche di amministrazione, degli enti, che comunque ricevono contributi a carico delle finanze pubbliche, nonché la titolarità di organi dei predetti enti è onorifica (art. 6 comma 2 del D.L. 78/2010) si applicano ai membri del Consiglio Direttivo e alla Giunta nominati con Decreto del Ministero dell'Ambiente e della Tutela del Territorio e del Mare n°19 del 10.05.2007. Per tali membri sono stati calcolati i gettoni di presenza per un importo pari a € 1.380,00;

le somme riguardanti indennità, compensi, gettoni, retribuzioni od altre utilità comunque denominate corrisposte ai componenti di organi d'indirizzo, direzione e controllo, consigli di amministrazione e organi collegiali devono essere ridotte del 10% relativamente agli importi risultanti alla data del 30 aprile 2010 (art. 6 comma 3 del D.L. 78/2010) per il Presidente e per i membri del Collegio dei Revisori dei Conti. Si precisa che L'Ente ha calcolato per il 2011:

- 1) al Presidente dell'Ente un'indennità di carica mensile di € 2.247,69 (pari all'indennità prevista ai sensi del Decreto del SCN del Ministero dell'Ambiente e della Tutela del Territorio n°19708 del 09.12.1998 ridotta secondo la normativa vigente) in considerazione dell'articolo 13 comma 1 del Decreto Legge 29 dicembre 2011 n°216, il quale dispone che il comma 2 dell'articolo 6 del Decreto Legge 31 maggio 2010 n°78, convertito con modificazioni dalla legge 122 del 30 luglio 2010, fino al 31 dicembre 2012 non si applica ai Presidenti degli Enti Parco;
- 2) ai membri del Collegio dei Revisori dei Conti un'indennità di carica di € 138,06 mensili per il Presidente ed € 91,20 mensili per i Componenti (pari alle indennità previste ai sensi del decreto del Ministero dell'Ambiente e della Tutela del Territorio e del Mare SCN n°19707 del 09.12.1998 secondo la normativa vigente) in considerazione della circolare n°33 del 28 dicembre 2011 del Dipartimento della Ragioneria Generale dello Stato del Ministero dell'Economia e delle Finanze, che in merito al carattere onorifico degli incarichi di cui al comma 2 dell'articolo 6 del

- Decreto Legge 31 maggio 2010 n°78, nel quale si specifica che il carattere onorifico degli incarichi non trova applicazione nei confronti dei collegi dei revisori dei conti e sindacali ;
- con Provvedimento del Direttore n°644/2010 è stato istituito l'Organismo Interno di Valutazione costituito da un unico componente al quale è stato stabilito di corrispondere un compenso pari ad € 3.500 e € 649,41 per rimborso di missioni tenendo conto della riduzione del 10% prevista dall'art. 6 comma 3 del D.L. 78/2010. Si precisa che il Consiglio Direttivo con Delibera n°32 del 28 settembre 2010 ha deciso di costituire l'Organismo indipendente di valutazione della performance del Parco in forma associata il Parco Nazionale delle Foreste Casentinesi individuandolo nella persona del Dott. Dario Febbo;
- l'ammontare complessivo dei fondi per il finanziamento della contrattazione collettiva integrata è stato identificato con quello previsto per l'anno 2004 come certificato dagli organi di controllo di cui al decreto legislativo n°165/2001 pari a € 74.157,98 (art. 1 comma 189 della L. 266/05), aumentato degli incrementi fissi previsti dai contratti collettivi nazionali per € 9.391,04 e ridotto per € 7.415,80 quale 10% dell'ammontare del fondo 2004 (art. 67 comma 5 del D.L. 112/08) fino ad arrivare ad un ammontare pari a € 76.133,22 (Provvedimento del Direttore n°740 del 5 dicembre 2011);
- il versamento del 10% dell'ammontare complessivo del fondo per l'anno 2004 pari a € 7.415,80 è stato effettuato con mandato n°1065 del 21 ottobre 2011 al capitolo di entrata 3349 capo X del bilancio dello Stato;
- la spesa per le prestazioni di lavoro straordinario ha subito una contrazione, infatti gli stanziamenti, che nell'anno 2004 erano pari a € 10.000,00 sono stati ridotti a € 4.001,95 rispettando la riduzione del 10% prevista dall'art. 1, comma 197, della L. 266/05;
- il versamento relativo alle economie calcolate ai sensi dell'art. 6 comma 21 del decreto legge n°78/2010 è stato effettuato con mandato di pagamento n°1070 del 25 ottobre 2011 per € 32.353,80 al capitolo di entrata 3334 capo X del bilancio dello Stato;
- la spesa sostenuta per contratti di collaborazione coordinata e continuativa e di lavoro dipendente a tempo determinato (dell'art. 9 comma 28, D.L. 78/2010) ha rispettato il limite costituito dal 50% della spesa sostenuta per le stesse finalità nell'anno 2009. La spesa sostenuta nell'anno 2009 ammontava a € 139.253,89 importo complessivo di oneri riflessi diretti e indiretti, il 50% corrisponde a € 69.626,95; l'Ente nell'anno 2011 ha sostenuto una spesa pari a € 21.963,89 nei capitoli di uscita n°204 e in particolare € 20.000,00 come contratti di CO.CO.CO. ed € 1.963,89 come contratto a tempo determinato;
- la riduzione del 30% della spesa relativa a organismi all'interno dell'Ente di cui all'art. 29 del D.L. n°223/2006 non è stata effettuata in quanto detti organismi non erano presenti all'interno dell'Ente;

con Delibera del Consiglio Direttivo n°40 del 15 dicembre 2011 l'Ente ha adottato il piano triennale 2011-2013 relativo alla razionalizzazione dell'utilizzo delle dotazioni strumentali, delle autovetture di servizio e dei beni immobili in esecuzione dell'art. 2 commi da 594 e 599 della Legge n°244 del 24 dicembre 2007 – Legge finanziaria 2008”;

con note n°8354 e n°8355 del 28 dicembre 2011 è stata trasmessa la relazione prevista dall'art. 2 comma 597 della Legge 244 del 24 dicembre 2007 relativa al rispetto delle disposizioni previste dal piano triennale sopra descritto ai membri del collegio dei Revisori dei Conti e alla Corte dei Conti sezione Regione Toscana;


le spese postali sostenute nel 2011 pari a € 4.044,30 sono state ridotte rispetto a quelle del 2008 che ammontavano a € 6.081,74 mentre quelle telefoniche nel 2011 di € 9.914,67;

le spese di manutenzione ordinaria sono state calcolate nella misura dell'1% del valore degli immobili in locazione che corrisponde alla somma di € 27.011,52, nel capitolo 487 “Uscite per manutenzione ordinaria immobili locazione passiva” è stata stanziata € 20.000,00 impegnata per € 99,72. Le spese per manutenzione straordinaria degli immobili sono state previste nella misura dell'2,00% del valore dell'immobile stesso che corrisponde a € 81.027,00 rappresentate per € 10.000,00 nei capitoli 486 “Uscite per manutenzione ordinaria immobili proprietà” e per 30.000,00 nel capitolo 1162 “Uscite per manutenzione straordinaria immobili proprietà”. Le spese di manutenzione sostenute nel 2007 ammontano a € 2.613,52 (€ 1.208,52 sul capitolo 406 e € 1.405,00 sul capitolo 421) per cui non risulta dovuto nessun versamento allo Stato.

XVII - Fatti di rilievo

Si conclude la presente nota integrativa assicurando che le risultanze del rendiconto generale 2011 corrispondono ai saldi delle scritture contabili tenute in ottemperanza alle norme vigenti e che il presente rendiconto generale rappresenta con chiarezza e in modo veritiero e corretto la situazione patrimoniale e finanziaria dell'Ente nonché il risultato dell'esercizio.

Il COMMISSARIO
(Dott. Massimo Avancini)



*Nota integrativa anno 2011
(Allegato A: Prospetto di conciliazione)*

ESERCIZIO 2011

	PROSPETTO DI CONCILIAZIONE (ENTRATE)																
	RETTIFICHE DI NATURA ECONOMICA												AL CONTO DEL PATRIMONIO PASSIVO (118)				
	ACCERTAMENTI FINANZIARI DI COMPETENZA		RETTIFICHE CONTABILITA' FINANZIARIA		ACCERTAMENTI ENTI NATURALI		RISCONTI PASSIVI		RATEI ATTIVI		AL CONTO ECONOMICO						
														AL CONTO ECONOMICO			
(10)	(11)	(12)	(13)	(14)	(15)	(16)	(17)	(18)	(19)	(20)	(21)	(22)		(23)	(24)		
	in più	in meno	in più	in meno	iniziali (+)	finali (-)	iniziali (+)	finali (-)	iniziali (+)	finali (-)	iniziali (+)	finali (-)	R.I.C.P.	ATTIVO (115)	R.I.C.P.	RIFERIMENTI (105)	
	(10)	(11)	(12)	(13)	(14)	(15)	(16)	(17)	(18)	(19)	(20)	(21)	(22)	(115)	(116)	(117)	(118)
ENTRATE CORRENTI																	
TOTALE ENTRATE DA ALIENAZIONE DI BENI PATRIMONIALI E RISCOSSIONE DI CREDITI-																	
ENTRATE PER ALIENAZIONE DI BENI PATRIMONIALI E RISCOSSIONE CREDITI:																	
1) Alienazione di immobili e diritti reali																	
TOTALE ENTRATE DA ALIENAZIONI DI BENI PATRIMONIALI E RISCOSSIONI DI CREDITI																	
ENTRATE DA TRASFERIMENTI IN CONTO CAPITALE																	
1) da Stato																	
2) da regioni		487.500															4.272.909
3) da province e comuni																	
4) da enti del settore pubblico																	
TOTALE ENTRATE DA TRASFERIMENTI IN CONTO CAPITALE																	4.272.909
ACCENSIONI DI PRESTITI																	
1) assunzione di mutui																	
2) assunzione di altri debiti finanziari																	
3) emissioni di obbligazioni																	
TOTALE ACCENSIONI DI PRESTITI																	
PARTITE DI GIRO																	
PARTITE DI GIRO	608.621												608.621				0
TOTALE SERVIZI PER CONTO TERZI	608.621												608.621				0
TOTALE GENERALE DELL'ENTRATA	5.898.229												608.621				0

ESERCIZIO 2011

PROSPETTO DI CONCILIAZIONE (SPESA)												
DESCRIZIONE	BUDGETARIE CONTINGENTI FINANZIARIA				RISORSE DI NATURA ECONOMICA				AL CORTO PER L'ATTIVITA'			
	IMPEGNI FINANZIARI DI COMPETENZA		IMPEGNI PER ONERI INDEBITATI		RISORSE ATTIVE		RISORSE PASSIVE		RISORSE ATTIVE		RISORSE PASSIVE	
	(IS)	(IS)	(IS)	(IS)	(IS)	(IS)	(IS)	(IS)	(IS)	(IS)	(IS)	(IS)
SPESA CORRENTE												
FUNZIONAMENTO												
USCITE PER GLI ORGANI DELLENTE												
1) Indennità di carica e rimborsi spese Presidenza	27.182									27.182	B7	
2) Indennità di carica e gestioni ai componenti organismi collegiali	2.550									2.550	B7	
3) Indennità di carica e gestioni di presenza e rimborsi al Collegio dei Periti	5.405									5.405	B7	
4) Compensi e rimborsi ai componenti dei comitati di consulenza	-											
5) Rimborsi spese di missione ai componenti degli organi istituzionali	4.957									4.957	B7	
6) Assicurazione ai componenti degli organi istituzionali	-											
ONERI PERSONALE IN ATTIVITA' DI SERVIZIO												
1) Stipendi ed altri assegni fissi	520.871									520.871	B9/a	
2) Compensi per lavoro straordinario	4.002									4.002	B9/a	
3) Oneri previdenziali, assistenziali ed assicurativi	154.806									154.806	B9/b	
4) Compensi a personale con contratto co.co.co.	21.478									21.478	B9/a	
5) Fondo di esito per trattamenti accessori personale non dirigente	42.671									42.671	B9/a	
6) Rimborsi spese per missioni esterne	-										B7	
7) Rimborsi spese per missioni interne	7.379									7.379	B7	
8) Altri oneri sociali	7.101									7.101	B9/b	
9) Oneri per il personale e partecipazione alle spese per corsi indetti da enti, istituzioni ed amministrazioni varie	4.308									4.308	B7	
10) Fondo di esito per trattamenti accessori dirigenza	69.665									69.665	B7	

ESERCIZIO 2011

PROSPETTO DI CONCILIAZIONE (SPSE)

SPSE CORRENTI	IMPEGNI FINANZIARI DI COMPETENZA				RETTIFICHE CONTABILIT. PROVVISORIA				RETTIFICHE DI NATURA ECONOMICA				ALLOCCO DEL PATRIMONIO				
	Impieghi per costi investiti (investimenti)		Impieghi per costi in conto (operazioni)		RISORSE		RISORSE		RISORSE		RISORSE		RISORSE		RISORSE		
	(15)	(16)	(17)	(18)	(19)	(20)	(21)	(22)	(23)	(24)	(25)	(26)	(27)	(28)	(29)	(30)	
	14.566															14.566	B7
16) spese per l'energia elettrica - illuminazione - acqua	61.081															61.081	B7
17) oneri e compensi per prestazioni di servizi	35.491															35.491	B7
18) premi di assicurazione																	
19) spese connesse alla prevenzione e sorveglianza antincendio	9.915															9.915	B7
20) spese idrauliche	76.208															76.208	B7
21) spese per gestione servizi elettrici all'isola di Prinosos	2.101															2.101	B7
22) spese diverse	28.420															28.420	B7
23) spese pulizia locali	10.014															10.014	B7
24) spese per attività divulgative	4.500															4.500	B7
25) spese associative																	
26) oneri di leasing																	
INTERVENTI DIVERSI																	
USCITE PER PRESTAZIONI ISTITUZIONALI																	
1) Borse di studio ed attività di ricerca	2.000															2.000	B7
2) spese per prevenzione e espressione insondi	15.000																
3) pensioni																	
4) Altre prestazioni istituzionali	50.000																
5) spese derivanti alla gestione del territorio assegnato dalla C.T.A. - C.F.S. (Coordinamento Territoriale Ambientale - Corpo Forestale dello Stato)	90.000															90.000	B7
6) interventi di riqualificazione ambientale																	
7) spese per gestione "base del parco"	35.750															35.750	B7
8) spese per gestione e controllo fauna selvatica	207.883															207.883	B7
9) spese per attuazione progetto LIFE - biologia omologica	3.182															3.182	B7
10) spese per pulizia e manutenzione sentieri e piazzole panoramiche	52.922															52.922	B7
11) spese per iniziative di educazione ambientale	31.421															31.421	B7
12) spese per indennizzi e prevenzione fauna selvatica	7.710															7.710	B7

ESERCIZIO 2011

DESCRIZIONE	RISORSE		TOTALE ESPESSE COMPRESSE TRASPORTE	Incrementi patrimoniali non ricorrendo al mercato finanziario	Incrementi patrimoniali non ricorrendo al mercato finanziario	Iniziative con partecipazione di capitale	altre	AL CONTRO ECONOMICO		AL CONTRO DEL PATRIMONIO			
	FINANZIARI DI COMPETENZA							MATERIE		MATERIE		MATERIE	
	118	119						120	121	122	123	124	125
SPESSE IN CONTO CAPITALE													
INVESTIMENTI													
ACQUISIZIONI DI IMMOBILIZZAZIONI IMMATERIALI													
1) acquisto software e licenze d'uso a tempo indeterminato	557		557						B1-4)	557			
2) realizzazione sito internet del PNAT									B1-4)				
ACQUISIZIONE DI BENI DI USO DUREVOLE ED OPERE IMMOBILIARI													
1) interventi di acquisizioni, recupero e miglioramento									B1-6)				
2) programmi per attività agricola									B1-6)				
3) spese per redazione strumenti di pianificazione									B1-6)				
4) opere per miglioramento ambientale	198.945		198.945	72.505					B11-6)	198.945			
5) realizzazione manutenzione compendio minerario									B1-8)				
6) spese per realizzazione centri visita del Parco	88.124		2.024	86.100						2.024			
7) acquisto di immobili	76.289		63.876	12.413						63.876			
8) spese per manutenzione caserma CTA - CFS	159.505		3.399	9.607	156.107				B11-8)	3.399			
9) spese per ristrutturazioni, ripristini e coesistenze immobili													
10) spese per realizzazione struttura a servizio aree marina protetta	10.960			10.960									
ACQUISIZIONE DI IMMOBILIZZAZIONI TECNICHE													
1) acquisto generatore CTA - CFS	43.736			43.736					B11-4				
2) acquisti di impianti attrezzature e macchinari	14.641			14.641					B11-7				
3) spese per manutenzioni straordinarie	1.206		1.106	200						1,106			
4) acquisto mobili e macchine d'ufficio	3.307		3.307	8.453					B11-7	3,307			

ENTE PARCO NAZIONALE DELL'ARCIPELAGO TOSCANO

ESERCIZIO 2012

RELAZIONE DEL PRESIDENTE

*Relazione sulla gestione
anno 2012*

RENDICONTO GENERALE DELL'ESERCIZIO 2012

Relazione illustrativa sulla gestione

Per inquadrare l'attività gestionale svolta dall'Ente Parco nel corso del 2012 è opportuno richiamare il contesto generale di indirizzo assegnato alla struttura organizzativa con il Bilancio Previsionale e con l'articolazione delle linee strategiche prioritarie inserite nel Piano della Performance 2012.

Il Piano della Performance, redatto in via preliminare entro il 31.01.2012 con la Presidenza temporanea del Consiglio Direttivo uscente, è stato in seguito integrato con il dettaglio delle azioni e degli interventi attivati per conseguire le finalità programmate. Con la relazione conclusiva del Direttore, consegnata all'Ente e all'OIV nel mese di gennaio 2013, la Direzione ha illustrato tramite schede con scansione trimestrale tutta l'attività svolta nel corso dell'annualità 2012. In questa analisi quanto realizzato dall'Ente con il supporto della struttura, degli strumenti e delle risorse finanziarie assegnate.

Sono 5 le Aree strategiche e 5 gli obiettivi strategici che hanno connotato l'attività gestionale sono indicati nella tabella

N.	AREA STRATEGICA	Outcome
1	CORRETTA E FUNZIONALE FRUIZIONE DEL TERRITORIO PER UNA MIGLIORE POTENZIALITÀ DEL PARCO	Fruizione, tutela e controllo del Parco a mare e a terra
2	MIGLIORAMENTO DELLA PROMOZIONE PER UN PARCO PIÙ FRUIBILE	Attivazione di interventi per la promozione dell'ecoturismo favorendo la creazione di partenariati con i soggetti pubblici e privati
3	OTTIMIZZAZIONE FUNZIONAMENTO DEL PARCO	Esecuzione corretta, efficiente e tempestiva dei compiti istituzionali e miglioramento dei servizi offerti e della qualità dell'accoglienza
4	TUTELA DEGLI HABITAT E DELLE SPECIE DI INTERESSE CONSERVAZIONISTICO	Attuazione di interventi di ricerca, conservazione, tutela e incremento della biodiversità e riqualificazione ambientale per il paesaggio
5	GARANTIRE CHE LA GESTIONE DELL'ENTE RISPONDA A STANDARD DI QUALITÀ ED EFFICIENZA, ECONOMICITÀ E RISPETTO DELL'AMBIENTE, SOSTENIBILITÀ DELLE ATTIVITÀ SVOLTE NEL TERRITORIO PROTETTO	Attivare interventi ed iniziative di educazione ambientale e di sensibilizzazione per la valorizzazione dell'immagine del Parco

La programmazione operativa per il 2012 ha portato alla definizione di 46 obiettivi operativi collegati agli obiettivi strategici. Per ogni obiettivo operativo sono state definite le azioni necessarie per raggiungere i traguardi prefissate e sono state attribuite le risorse umane e strumentali necessarie e i capitoli di bilancio utilizzati per gli specifici impegni.

I risultati dell'attività di gestione

Obiettivo strategico n. 1

CORRETTA E FUNZIONALE FRUIZIONE DEL TERRITORIO PER UNA MIGLIORE POTENZIALITÀ DEL PARCO

Outcome - FRUIZIONE, TUTELA E CONTROLLO DEL PARCO A MARE E A TERRA

Per sviluppare questo obiettivo strategico sono stati selezionati 11 obiettivi operativi:

1. Esecuzione Progetto "SENTIERI DELL'ARCIPELAGO TOSCANO" con finanziamento programma POR + utilizzo economie per zona umida di Mola.

Nel corso dell'anno sono stati realizzati interventi di manutenzione straordinaria su circa 75 Km di sentieri sull'isola d'Elba per garantire la fruizione in sicurezza e promuovere l'ecoturismo particolarmente interessato al trekking nelle stagioni primaverile e autunnale. Tale intervento, avvenuto a distanza di alcuni anni da un altro impegno straordinario, aveva come obiettivo la riqualificazione di una frazione consistente del reticolo di percorsi che attraversano il territorio sia dentro che fuori perimetro del Parco. Tra le aree sottoposte a manutenzione vi è stata la zona umida di Mola, una Zona di Protezione Speciale situata nei Comuni di Capoliveri e Porto Azzurro, il cui carattere relittuale consente di mantenere un patrimonio di biodiversità di specie legati agli ambienti di acqua dolce.

2. Esecuzione di interventi puntuali di manutenzione e integrazione segnaletica e cartellonistica.

A completamento dell'obiettivo precedente sono stati effettuati interventi di manutenzione ordinaria per attuare sfalci, potature di alberi pericolanti, sistemazione di camminamenti ed è stata realizzata una campagna per migliorare la segnaletica orizzontale e verticale, apponendo altresì nuove bacheche con pannelli.

3. Potenziare fruibilità dei sentieri.

Per promuovere la fruizione della rete escursionistica del Parco sono stati realizzati depliant illustrativi sui principali tracciati, sulle modalità di accesso e sulle condizioni del percorso, nonché sui temi di interesse naturalistico. Tale depliant è stato realizzato in altre lingue a supporto della folta presenza di escursionisti centroeuropei. Analogamente sono stati realizzati depliant relativi ai tracciati idonei per la mountain bike e per percorsi a cavallo. Per le stesse finalità sono stati prodotti depliant illustrativi per la fruizione delle isole minori di Montecristo, Giannutri, Capraia e Giglio. Rimangono da realizzare quelli di Pianosa e Gorgona per alcune criticità informative collegate alla presenza di una pluralità di fattori che condizionano le modalità di fruizione.

4. Intensificazione dei controlli sui reati ambientali tramite supporto del CTA.

L'attività ordinaria annuale comporta il rilascio di autorizzazioni e nulla osta per le attività svolte sul territorio. E' un obiettivo operativo importante realizzare un'anagrafe degli abusi per svolgere il controllo e applicare le sanzioni. Il controllo per mantenere la tutela ambientale

pertanto si sviluppa nello svolgimento di verifiche della regolarità edilizia e della conformità al Piano del Parco. Per intensificare il controllo ambientale, affidato agli agenti del CTA-CFS, il Parco attribuisce una somma annuale per il funzionamento della struttura che viene utilizzato per l'acquisto di carburante per i mezzi, per la manutenzione degli stessi, per la liquidazione delle spese di trasferta degli agenti, per il funzionamento di attrezzature e strutture.

5. Collaborazione con le Guardie Ambientali Volontarie del WWF

Le guardie volontarie coadiuvano nell'azione di repressione degli illeciti e soprattutto intensificano il presidio del territorio con azioni di prevenzione e informazione. La convenzione annuale viene effettuata con il WWF che ha alcune guardie ecologiche volontarie abilitate.

6. Apposizione segnaletica informativa per norme comportamentali

Nel 2012 è stato iniziato il lavoro di analisi della condizione della segnaletica per apportarvi necessari miglioramenti individuando i punti idonei per nuova cartellonistica.

7. Posizionamento boe per gestione affluenza subacquei e accordo con diving nell'area con tutela a mare all'isola di Pianosa.

Il progetto riguarda in via sperimentale la zona tutelata di Pianosa ed è divenuto possibile grazie all'applicazione in via straordinaria di un articolo del Piano del Parco. Nel 2012 sono stati effettuati i procedimenti amministrativi per la definizione del quadro del supporto di monitoraggio biologico preliminare alla messa in opera sui fondali dei corpi morti cui ancorare le boe per i diving. La maggior parte del lavoro verrà sviluppato nel 2013.

8. Sorveglianza radar presso isola di Pianosa

Sull'isola è in funzione un radar installato per prevenire e combattere il bracconaggio nella fascia di mare tutelata. Le spese che l'Ente sostiene riguardano le connessioni radio e gli interventi di manutenzione della strumentazione che invia i segnali alla sala di comando presso la Capitaneria di Porto di Portoferraio.

9. Monitoraggio andamento fruizione delle isole ad accesso contingentato

Per contenere il flusso della fruizione a Giannutri e Pianosa è in funzione un sistema di booking on line che registra gli accreditamenti giornalieri dei fruitori che accedono a queste isole ad afflusso contingentato. Il Parco affronta le spese di gestione di questo supporto operativo, deve emettere fatture per introitare i ticket previsti. L'impegno riguarda anche il settore affari legali per i numerosi contenziosi che scaturiscono su tali accessi.

10. Gestione del Compendio minerario elbano

Per i compiti di manutenzione e sorveglianza nei territori delle ex aree minerarie dismesse il Parco ha sottoscritto una convenzione triennale con il Demanio che impegna risorse per delegare compiti propri. L'Ente Parco, a sua volta, ha stabilito distinte convenzioni con i 3 Comuni di Capoliveri, Rio Marina e Porto Azzurro affinché questi esercitino concretamente il dovuto presidio e le manutenzioni necessarie per rendere sicura la fruizione e la guardiania. Tali risorse devono essere liquidate dietro la certificazione delle attività svolte. Nel marzo 2012 tale convenzione è scaduta e l'accordo è stata di proseguire questo impegno fino al 30.06. Il Parco a fine anno ha optato per essere escluso da questo ruolo di intermediazione e ha quindi provveduto a cessare questo impegno che verrà svolta nel 2013 direttamente dai Comuni.

11. Potenziamento sorveglianza aree protette a mare isole di: Pianosa, Montecristo, Capraia, Gorgona e Giannutri

La nuova presidenza insediata a metà luglio 2013 ha introdotto nuove priorità negli obiettivi

operativi funzionali alla migliore fruizione del territorio protetto. In particolare ha indicato l'obiettivo di predisporre una rete di videocamere per incrementare la sorveglianza. La parte più consistente dell'intervento sarà sviluppata nel 2013 ma a fine 2012 sono stati predisposti gli atti per avviare il reclutamento di un progettista in grado di sviluppare l'apparato tecnologico necessario sulle 7 isole per i diversi obiettivi puntuali.

Obiettivo strategico n. 2

MIGLIORAMENTO DELLA PROMOZIONE PER UN PARCO PIÙ FRUIBILE (PIÙ VICINO AL CITTADINO)

Outcome: ATTIVAZIONE DI INTERVENTI PER LA PROMOZIONE DELL'ECOTURISMO FAVORENDO LA CREAZIONE DI PARTERNARIATI CON I SOGGETTI PUBBLICI E PRIVATI

Per sviluppare questo obiettivo strategico sono stati selezionati 7 obiettivi operativi:

1. Promozione del patrimonio frutticolo autoctono dell'isola d'Elba

Grazie alla collaborazione con l'Istituto Superiore di S. Anna di Pisa e in accordo con il Comune di Rio nell'Elba si è proceduto alla valorizzazione dell'Orto dei Semplici dell'Eremo di Santa Caterina. Tramite una convenzione sottoscritta tra gli Enti si procede alla manutenzione degli spazi aperti al pubblico e si è avviato un programma di recupero delle varietà di frutta rinvenute sull'isola d'Elba. Sono stati effettuati interventi con il supporto di un vivaista per realizzare piantine da mettere a dimora in un campo catalogo. L'attività proseguirà negli anni a venire.

2. Walking Festival

Per il 4° anno consecutivo il Parco ha realizzato una manifestazione su tutte le isole per promuovere l'escursionismo fuori stagione. Si effettua un programma di eventi, passeggiate con guida, appuntamenti e promozioni per favorire l'economia sostenibile e valorizzare il territorio dell'area protetta.

3. Valorizzazione delle opere di volontariato nelle isole toscane

Sono iniziative che il Parco cofinanzia sulla base di bandi che mettono in palio risorse per realizzare interventi di cura del territorio e di educazione alla sostenibilità. Sono state coinvolte scuole, associazioni, gruppi di imprenditori, ecc.

4. Gestione stagionale delle Case del Parco

Il Parco ha affidato in gestione di due centri visite ai rispettivi Comuni che promuovono tramite operatori specializzati le attività di accoglienza del pubblico. Le risorse assegnate consentono infatti di realizzare un programma di apertura al pubblico, vendita di materiale educativo e gadget, e attività di visite guidate.

5. Gestione Infopark Are@

Il punto di accoglienza sul porto di Portoferraio è stato gestito in convenzione con l'ufficio provinciale che gestisce il turismo. A seguito della soppressione delle APT toscane questo luogo fornisce informazioni turistiche e sul Parco. In tal modo viene tenuto aperto uno spazio utile per la sensibilizzazione e non si deve pagare il personale.

6. Marchio del Parco

Il lavoro di promozione per la concessione dell'uso del marchio è stato sospeso e l'attività è stata indirizzata nel rilascio di patrocini alle iniziative. Ciò al fine di verificare le modalità per concedere l'uso oneroso del marchio, così come richiesto dal Ministero vigilante.

7. Censimento delle orchidee spontanee

Il patrimonio floristico delle isole va conosciuto per mettere in evidenza la biodiversità. Il gruppo di volontari del GIROS effettua ogni anno il monitoraggio delle stazioni di orchidee selvatiche al fine di verificare la consistenza delle popolazioni e stabilire eventuali aspetti vulnerabilità e minaccia nei siti.

Obiettivo strategico n. 3

FUNZIONAMENTO DEL QUARTIER GENERALE: PRESIDIO OPERATIVO, ORIENTAMENTO ALLA SOLUZIONE DELLE CRITICITÀ, ARTICOLAZIONE DEL QUADRO DELLE COMPETENZE, GESTIONE DELLE RISORSE IN TERMINI DI ECONOMICITÀ

Outcome: ESECUZIONE CORRETTA, EFFICIENTE E TEMPESTIVA DEI COMPITI ISTITUZIONALI E MIGLIORAMENTO DEI SERVIZI OFFERTI E DELLA QUALITÀ

Per sviluppare questo obiettivo strategico sono stati selezionati 9 obiettivi operativi:

1. Gestione del magazzino per carico/scarico materiali

L'organizzazione dell'attività dell'Ente comprende anche l'attuazione di interventi ordinari come la gestione del magazzino. Il Parco acquista beni per la realizzazione di campagne promozionali, per le attività di controllo degli ungulati, per la sistemazione dei sentieri e per la cartellonistica. Al tempo stesso, si acquista la cancelleria per gli uffici, pubblicazioni e materiali necessari per lo svolgimento delle attività necessarie. Gli uffici producono infine atti e materiali cartacei che devono essere adeguatamente conservati. È necessario un quotidiano lavoro di carico e scarico e di verifica della congruità dei beni acquistati. Periodicamente si effettuano verifiche inventariali per l'apposizione di contrassegni sui beni acquisiti al patrimonio.

2. Progetto risistemazione presidio del CTA a Giannutri

Nel corso dell'anno è stata dismessa la sede in locazione del CTA e gli agenti raggiungono l'isola con i nuovi mezzi nautici di Monte Argentario o dalla sede distaccata del Giglio. Il risparmio ottenuto è utilizzabile per ridurre le spese generali mentre una futura sede si potrà realizzare nell'edificio denominato Palazzina Telecom la cui piena disponibilità sarà raggiunta a seguito di un accordo tra Ministero dell'Ambiente e Comune del Giglio. Nel corso dell'anno sono stati effettuati molti passaggi propedeutici alla risoluzione delle criticità dell'isola.

3. Messa in sicurezza della cisterna romana a Giannutri

La cisterna di Monte Mario presenta gravi lesioni che possono compromettere lo stoccaggio dell'acqua, indispensabile riserva per l'isola. Il Ministero Ambiente ha affidato al Parco risorse per la realizzazione degli interventi necessari e l'Ente ha provveduto a far redigere il progetto per ottenere il parere dalla competente Soprintendenza e dare quindi il via alla procedura di gara per l'affidamento dei lavori. Nel frattempo ha provveduto alla messa in sicurezza delle aree di pertinenza esterna.

4. Gestione tecnico-legale contenziosi

Nel corso dell'anno l'ufficio legale è stato impegnato in contenziosi che attengono ad alcuni settori principali: costituzione di parte civile per il disastro della Concordia, la regolamentazione dell'accesso alle isole minori, blocchi di pratiche edilizie, contenzioso con personale dell'Ente per pregresse vicende concorsuali.

5. Acquisto di struttura da destinare a centro promozione, informazione e merchandising

Si è conclusa la fase di acquisizione di un immobile sito nel Comune di Marciana da destinare a

foresteria del Parco per lo sviluppo dell'educazione ambientale nell'area del Monte Capanne. In tal modo si è potuto estrarre dalla perenzione una somma attribuita ad un intervento che doveva essere realizzato nel 2002. Il Parco dovrà quindi predisporre un progetto di sistemazione e indire la gara per l'affidamento dei lavori.

6. Utilizzo della struttura Ex Tonnara come sede definitiva dell'Ente Parco con uso anche della Sala del Consiglio per esposizioni e conferenze

Questo intervento si è reso necessario per sfruttare l'ampia sala convegni ricavando uno spazio per uffici per migliorare l'attuale disposizione delle postazioni di lavoro dei dipendenti dell'Ente. La realizzazione del soppalco e del consolidamento della pavimentazione è stata avviata e a fine anno è stato predisposto internamente il progetto, dopo aver affidato le verifiche statiche ed è stata indetta la gara per l'affidamento dei lavori che sono già stati consegnati alla ditta che ha vinto.

7. Realizzazione sede CFS - CTA

Altre risorse derivanti dal lotto degli interventi prefigurati nel 2002-2003 per la sistemazione della sede del Parco e la costruzione del museo del mare per l'istituzione dell'AMP sono state destinate e impegnate per realizzare il miglioramento della sede del CTA-CFS di Portoferraio apportando lavori di manutenzione straordinaria ai locali avuti in concessione al CFS per uso governativo dal demanio.

8. Rideterminazione dotazione organica

Nel corso del 2012 si è sviluppata tutta la trattativa per ridurre le spese di funzionamento dell'Ente e per affrontare i tagli alla dotazione organica previsti dalle norme emanate. In particolare vi è stato un notevole impegno da parte dell'Ente per affrontare la cosiddetta spending review riducendo al minimo l'impatto sulla struttura operativa.

9. Piano triennale 2012-2014 relativo alla razionalizzazione della spesa

Al fine di ottemperare alle indicazioni normative assegnate alla pubblica amministrazione per contenere la spesa pubblica e aumentare i risparmi si è provveduto a predisporre un quadro complessivo di razionalizzazione che ha comportato la dismissione di veicoli di servizio obsoleti, l'acquisto di mezzi immatricolati come autocarri per ridurre le spese di carburante, ecc. Sono state inoltre decurtate nelle percentuali richieste tutte le spese di missione e trasferta, quelle relative alle utenze e ai servizi di funzionamento.

Obiettivo strategico n.4

MIGLIORAMENTO DELLA SALUTE DELL'AMBIENTE: APPLICAZIONE DELLE MISURE DI CONSERVAZIONE E MONITORAGGIO DELLE AZIONI DEDICATE
outcome

ATTUAZIONE DI INTERVENTI DI RICERCA, CONSERVAZIONE, TUTELA E INCREMENTO DELLA BIODIVERSITÀ E RIQUALIFICAZIONE AMBIENTALE PER IL PAESAGGIO

Per sviluppare questo obiettivo strategico sono stati selezionati 9 obiettivi operativi:

1. Sviluppare le azioni del progetto CO.R.EM. dando piena applicazione agli interventi programmati

Il progetto prevede azioni in vari ambiti. In particolare, sono stati effettuati rilevamenti a mare sulla biodiversità delle cenosi dei fondali per evidenziare criticità ed individuare misure di conservazione e lotta alle aliene, sono state seguite le popolazioni di uccelli marini di interesse conservazionistico. Il Parco ha realizzato interventi per l'eliminazione di specie vegetali

alloctone su diverse isole. Un altro settore di intervento ha riguardato la messa a punto di idonee linee guida per il contenimento degli Ungulati negli ambiti insulari da condividere con altri soggetti deputati alla conservazione. Questa attività ha comportato numerosi incontri tra i partner della rete ed ha avuto buoni risultati che sono stati organizzati in forma di esposizione pubblica nel corso di riunioni del comitato di pilotaggio e seminari. Tutto quanto è stato oggetto di una campagna di sensibilizzazione ed educazione.

2. Progetto per la conservazione della biodiversità finanziato parzialmente con fondi Regione Toscana

Gli interventi realizzati nel corso dell'anno riguardano: Produzione della check-list di molluschi terrestri; b) Informazioni sull'ecologia dei Lepidotteri notturni per azioni di conservazione c) Informazioni sul pascolo della Capra a Montecristo d) prelievo della Cornacchia grigia a Pianosa; e) diminuzione delle specie alloctone vegetali a Capraia -

Progetti per la tutela e conservazione di habitat del Falco pescatore cofinanziati dalla Regione Toscana

Realizzazione e posizionamento di nidi artificiali presso l'Isola di Montecristo per favorire la nidificazione del Falco pescatore.

Nuovi progetti per la tutela di habitat e specie cofinanziati dalla Regione Toscana

Il secondo intervento riguardante la riqualificazione allestimento museale presente sull'isola di Montecristo è stato avviato per la definizione del progetto scientifico e per la predisposizione del materiale da inserire nella rassegna espositiva.

3. Riqualificazione dello "Stagnone" Isola di Capraia

Dopo aver completato l'operazione di asportazione del canneto il biotopo è sottoposto a continuo monitoraggio per la verifica dello stato di conservazione delle specie vegetali di interesse e per il controllo della ricrescita delle infestanti per le quali sono stati realizzati interventi di manutenzione.

4. Svolgimento interventi del Progetto Life Montecristo 2010

Tutto il 2012 è stato contrassegnato da numerosi interventi per l'eliminazione del ratto nero. L'eradicazione del ratto dalle isole costituisce uno degli obiettivi più importanti per questo Parco e le operazioni svolte hanno avuto un successo molto positivo nonostante una forte contrapposizione animalista. Le operazioni sono state condotte in stretta collaborazione con UTB di Follonica e le attività di monitoraggio hanno dato riscontri ottimali. Analogamente è iniziata l'operazione di contenimento dell'ailanto che incide sulla crescita delle specie vegetali autoctone.

5. Prosecuzione interventi gestionali dopo la chiusura del Progetto Life Natura.

Con le risorse accantonate per la gestione degli interventi realizzati con il progetto Life, il Parco mantiene sotto osservazione le popolazioni di uccelli marini e interviene per il contenimento delle alloctone laddove sia necessario. Per questo attiva collaborazioni per effettuare campagne di monitoraggio di Laridi e Procellariformi e per la valutazione dello stato di integrità di habitat di valore europeo e per contrastare le esotiche vegetali.

6. Monitoraggio e azioni di controllo delle popolazioni di Ungulati

Ogni anno il Parco impegna risorse umane e finanziarie per contenere il numero di cinghiali e mufloni presenti all'Elba e nel caso del muflone anche a Capraia e Giglio. Tali interventi comportano la collaborazione con una ditta che effettua catture con gabbie, la cooperazione con i vigili provinciali, la collaborazione con selecontrollori abilitati. Nel 2012 sono state eseguite tutte queste attività ed è stato aumentato il numero dei selecontrollori abilitati con la

realizzazione di un nuovo corso di formazione; inoltre sono stati effettuati censimenti e monitoraggi per valutare coerentemente la dislocazione dei dispositivi di cattura. Per prevenire i danni sono stati introdotti dispositivi dissuasivi e sono stati eseguiti dal CTA gli accertamenti sui danni registrati per la liquidazione degli stessi ai cittadini che ne avevano fatto richiesta.

7. Prosecuzione interventi del Progetto ARGOMARINE

Si è concluso il progetto che portato alla realizzazione di un prototipo di attrezzature e di rete di allerta per contrastare le criticità che possono derivare dallo sversamento di idrocarburi in mare. Il 2012 è stato interessato soprattutto da attività di sperimentazione della strumentazione predisposta e dalla fase di disseminazione dei risultati. Sono stati effettuati gli incontri del team di progetto e il coordinatore incaricato ha provveduto ad effettuare le regolari relazioni trimestrali per l'Unione Europea. A fine anno è stato realizzato un importante convegno conclusivo e i risultati sono stati redatti in forma di testo divulgativo che verrà stampato per la divulgazione.

8. Acquisto di struttura da destinare a centro promozione, informazione e merchandising, centro congressi e di formazione, interventi di riqualificazione ambientale per autofinanziamento dell'Ente

Dopo anni di trattative si è pervenuti alla sottoscrizione del compromesso per l'acquisto del biotopo Dune di Lacona e degli immobili per realizzare una porta Sud del Parco con finalità di conservazione del relitto dunale e di promozione dell'agricoltura sostenibile nell'area pianeggiante dell'Elba.

Obiettivo strategico n.5

COMUNICAZIONE ISTITUZIONALE, COINVOLGIMENTO DEL MONDO ASSOCIATIVO E DEI SINGOLI CITTADINI, EDUCAZIONE AMBIENTALE

Outcome: ATTIVARE INTERVENTI ED INIZIATIVE DI EDUCAZIONE AMBIENTALE E DI SENSIBILIZZAZIONE PER LA VALORIZZAZIONE DELL'IMMAGINE DEL PARCO

Per sviluppare questo obiettivo strategico sono stati previsti 10 obiettivi operativi:

1. Visita dei residenti dell'Arcipelago alla Riserva naturale dell'isola di Montecristo.

Ogni anno il Parco può organizzare la visita per 300 studenti e 100 adulti. Entro fine gennaio si deve comunicare la prenotazione per le date di accesso richieste e si organizza quindi la fruizione per far conoscere il valore naturalistico di questa isola insignita del Diploma del Consiglio d'Europa. Gli uffici organizzano tutti gli aspetti logistici e le gare per il vettore e per registrare le prenotazioni e i versamenti degli adulti ammessi.

2. Bando regionale della "Festa dei Parchi"

Il progetto per la valorizzazione delle Aree protette sostenuto annualmente dalla Regione quest'anno è stato dedicato alle iniziative sviluppate nella settimana dei parchi di fine maggio e ha visto la realizzazione di interventi educativi con le scuole.

3. Bando della Regione Toscana "E...state nei Parchi"

Le risorse affidate annualmente dalla Regione Toscana sono impiegate per realizzare settimane in barca a vela per i ragazzi. L'ufficio si attiva per reclutare le adesioni e per promuovere tutte le iniziative collaterali di educazione ambientale.

4. Manutenzione dell'immobile Villa Literno a Pianosa

E' stato realizzato l'intervento di completamento della rete fognaria e il rifacimento di una parte del tetto per procedere alla inaugurazione del nuovo Centro Visite del Parco. Tali interventi sono stati preceduti da ricognizioni archeologiche del substrato per la particolare ubicazione del manufatto.

5. Premi per tesi di laurea

Non è stato effettuato il tradizionale intervento di selezione delle tesi per la consegna di premi in denaro perché si sta valutando di convogliare tali risorse in un assegno di ricerca finalizzato.

6. Progetto "Parco quotidiano"

Il Parco si è dotato di materiale divulgativo per promuovere l'accoglienza e l'informazione ed ha realizzato pieghevoli sulla Tonnara dell'Enfola, sui percorsi in mountain bike, nonché un taccuino illustrato sulla flora costiera. E' in fase di ultimazione il testo sui cetacei del santuario Pelagos.

7. Punto vendita all'Enfola e servizio URP

Nella bella stagione si rivolgono al Centro Parco numerosi turisti che richiedono informazioni sui sentieri, sull'accesso alle isole minori, e acquistano materiali con il logo del Parco. L'ufficio svolge anche una importante funzione di relazione con la popolazione locale poiché smista tutte le richieste relative alle istanze e alle richieste di nulla osta nonché agli aspetti informativi. Tale servizio di accoglienza risulta indispensabile poiché nell'area non vi sono altri punti di riferimento.

8. Partecipazione a eventi nazionali su scala locale o in partnership con altri Enti

Viene svolto un continuo servizio di assistenza operativa e segreteria per la realizzazione di appuntamenti, incontri e seminari curati direttamente dal Parco o promossi in collaborazione con altri soggetti pubblici e privati. In questo contesto operativo si annoverano altresì gli eventi fuori Elba cui l'Ente partecipa con proprie rappresentanze, iniziative e attività.

9. Osservatorio Toscano dei Cetacei

L'obiettivo è di far funzionare un punto informativo di tale struttura della Regione Toscana presso il Centro Parco all'Enfola. Ciò comporta l'organizzazione di un sistema di acquisizione di dati da parte dei cittadini che si rivolgono al parco per segnalare avvistamenti di animali liberi o in difficoltà. Nel 2012 vi è stato un evento pubblico rilevante con la consegna della bandiere ai sindaci dei Comuni e con l'intervento del Ministero dell'Ambiente.

10. Revisione delle procedure per aggiornare il Ciclo della Performance

La progressiva applicazione dei dettati delle delibere Civit comporta per un piccolo Ente come il Parco l'attuazione di un percorso di approfondimento e revisione dell'impostazione del ciclo nell'ottica di migliorare la connotazione pratica in termini di indicatori e di standard di qualità e con l'obiettivo di garantire la dovuta trasparenza. Per tali motivi tutto il 2012 è stato interessato da procedure interne che sono culminate nell'affidamento di incarichi esterni per la revisione in chiave "parchi" dei documenti predisposti per Civit.

Produttività amministrativa dell'Ente e perseguimento degli obiettivi

AREA TECNICA

Elementi distintivi dell'economicità

- Promozione della progettazione interna e direzione lavori sugli immobili dell'Ente da parte del personale in servizio
- Progettazione interna per candidature su bandi europei

Elementi distintivi dell'efficienza

- Gestione corretta dei tempi delle autorizzazioni e pratiche di nulla osta
- Assenza di reclami per ritardi, inefficienze, in completezza pratiche
- Attuazione dei piani e programmi di contenimento fauna alloctona
- Attuazione degli interventi secondo cronoprogramma

Elementi distintivi dell'efficacia

- Riduzione del pagamento di danni da fauna
- Sistemazione di ampi tratti della rete sentieristica per la fruizione
- Controllo ambientale per la prevenzione degli illeciti con il supporto del CTA-CFS

AREA AMMINISTRATIVA

Elementi distintivi dell'economicità

- Adozione di tutte le forme di risparmio previste per legge
- Razionalizzazione dei beni strumentali
- Riduzione delle spese postali

Elementi distintivi dell'efficienza

- Gestione liquidazione fatture in tempi ridotti
- Implementazione tempestiva dell'attività di approvvigionamento di beni e servizi mediante mercato elettronico
- **Rinnovo parco auto per migliorare la sicurezza e la possibilità di sopralluoghi**

Elementi distintivi dell'efficacia

- Attività di autotutela legale e supporto istruttorie per all'avvocatura
- Completamento procedure per le sanzioni amministrative
- Adozione di tutte le procedure utili per ottimizzare le competenze delle risorse umane

AREA COMUNICAZIONE

Elementi distintivi dell'economicità

- Gestione interna dell'organizzazione di eventi
- Gestione con personale dell'Ente di attività a supporto dell'educazione ambientale
- Attività di redazione con il personale per elaborazione di comunicati stampa, per redazione di testi, correzione di bozze, selezione iconografica, ecc

Elementi distintivi dell'efficienza

- Organizzazione delle visite programmate per il pubblico
- Gestione dello sportello URP con informazioni al pubblico
- Organizzazione della segreteria degli organi

Elementi distintivi dell'efficacia

- Produzione di report sui contatti intercorsi con gli utenti
- Regolamentazione della fruizione nelle isole ad accesso contingentato
- Istruttoria aggiornata per gli organi dell'Ente

Il sito presenta il pulsante Trasparenza che rimanda a tutti i dati che l'Ente deve obbligatoriamente pubblicare per dar conto delle attività della struttura, del comportamento del dirigente e del personale e per indicare la retribuzione del direttore.

Tutte le delibere e i provvedimenti del direttore sono pubblicati all'Albo Pretorio on line sul sito del Parco www.islepark.it e sono facilmente consultabili poiché sono allegati in formato pdf. Sul sito si trova inoltre una sezione che contiene tutti i documenti utili relativi ai Piani e ai Programmi del Parco, una sezione relativa ai Bandi di gara e alle procedure di concorso.

Tutta la documentazione on line viene aggiornata in tempo reale.

DATI CONTABILI DEL RENDICONTO

Nello strumento di programmazione economico-finanziaria costituito dal Bilancio Preventivo cui il presente rendiconto si riferisce (deliberato con Delibera del Consiglio Direttivo n°36 del 15 dicembre 2011 ed approvato con nota PNM/2012/0007479 del 11.04.2012, nostro protocollo numero 2747 del 19 aprile 2012, dal Ministero dell'Ambiente e della Tutela del Territorio e del Mare, su conforme parere favorevole del Ministero dell'Economia e delle Finanze) i fatti gestionali venivano rappresentati in applicazione dei principi e regole introdotti con il D.P.R. n. 97 del 27/02/2003, concernente la disciplina sull'amministrazione e la contabilità degli Enti Pubblici di cui alla legge 20/03/1975 n°70.

Di conseguenza, anche il presente Rendiconto Generale, dopo le precedenti esperienze di conformità al succitato Decreto, ha dovuto assolvere alle prescrizioni della normativa anzidetta la quale prevede l'esposizione dei fatti di gestione anche sotto i profili economici e patrimoniali, corredati dalla nota integrativa.

Risorse finanziarie

L'esercizio finanziario 2012, per quanto concerne la gestione, ha fatto affidamento sulle seguenti risorse.

Contributo ordinario statale

€ 3.191.957 - assegnato dal Ministero dell'Ambiente a questo Ente Parco,

Avanzo di amministrazione accertato

€ 7.892.434 derivante dal conto consuntivo 2011.

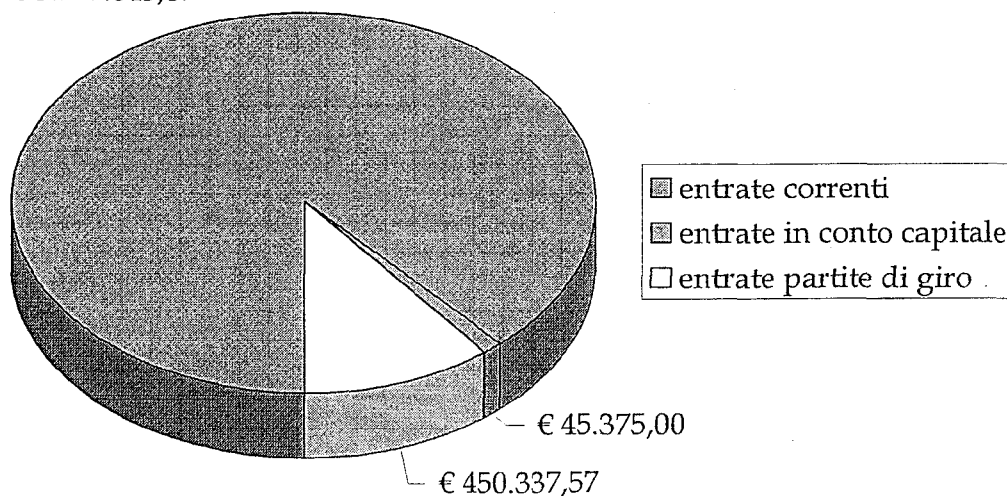
Distinta delle ulteriori entrate accertate nel 2012

- € 38.492 - trasferimenti di parte corrente da parte del Ministero dell'Economia e delle Finanze e delle Politiche Agricole e Forestali quale quota parte per il finanziamento del progetto "Montecristo 2010";
- € 60.000 - trasferimenti di parte corrente da parte della Regione Toscana relativa al finanziamento di progetti sulla biodiversità, sul progetto "Giornata nei parchi" e il progetto "Ragazzi insieme";
- € 161.240 - trasferimenti di parte corrente da parte della Regione Sardegna del finanziamento progetto COREM;
- € 96.251 - trasferimenti da parte di altri enti del settore pubblico:
 - € 95.823 trasferiti dall'Agenzia del Demanio in seguito a una convenzione fra il Parco Nazionale Arcipelago Toscano, il Ministero dell'Ambiente e l'Agenzia del Demanio per il servizio di custodia e manutenzione del Compendio Minerario elbano scaduta il 31 marzo 2012;

- € 428 quale saldo del contributo per il progetto M.I.R.T.O.;
- € 930 - proventi derivanti dalla vendita di pubblicazioni dell'Ente Parco Nazionale Arcipelago Toscano;
 - € 1.111 - proventi derivanti dalla vendita di materiale promozionale;
 - € 105.840 - proventi derivanti dalla vendita dei diritti di accesso all'area protetta (Isola di Pianosa e Giannutri);
 - € 146 - proventi derivanti da interessi attivi;
 - € 8.871 - proventi derivanti da recuperi e rimborsi diversi;
 - € 26.628 - entrate per indennizzi di assicurazione;
 - € 15.470- proventi derivanti dal concorso delle spese concorsi nelle spese per l'iniziativa di "Montecristo 2012", "Ragazzi insieme 2012" e per il corso di selecontrollore;
 - € 20.908 - proventi derivanti dall'incasso di sanzioni amministrative;
 - € 45.375 - corrispettivi che derivano dall'alienazione di immobilizzazioni tecniche e in particolare la vendita del pulmino e di due Land;

ENTRATE 2012

€ 3.727.843,87



Spese sostenute per le azioni di conservazione, promozione e gestione del territorio

L'Ente Parco sostiene annualmente una serie di spese fisse tra cui gli oneri di gestione del personale e le spese di funzionamento dell'organizzazione.

Per quanto riguarda invece le spese sostenute per realizzare gli obiettivi del Bilancio di previsione in merito alle azioni sopra descritte, si segnala quanto segue.

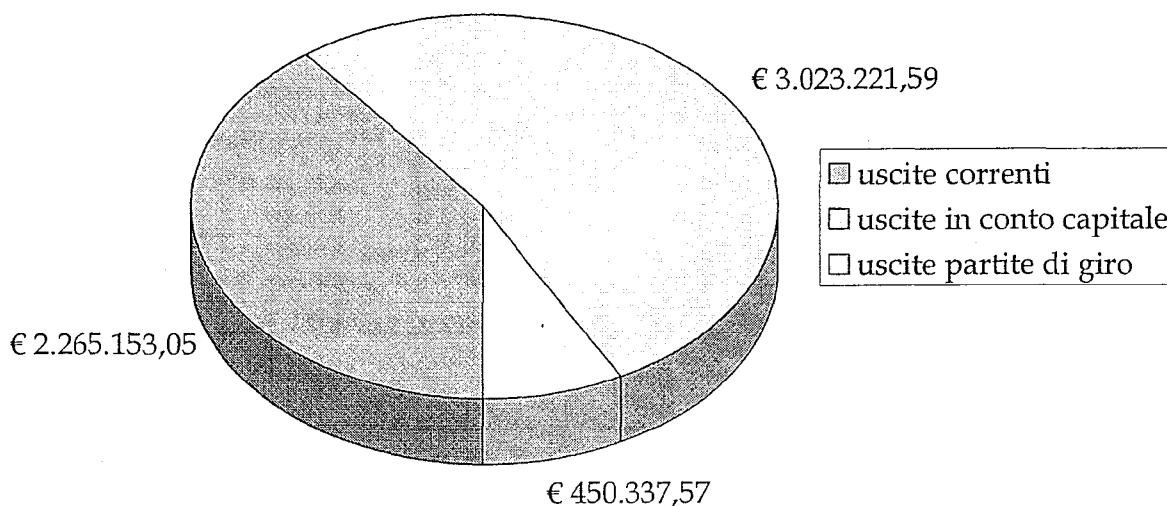
Prestazioni istituzionali (ricerca scientifica, realizzazione di progetti sulla tutela del patrimonio naturale, sorveglianza a mare e a terra, gestione ungulati e risarcimento danni da fauna selvatica) - € 868.615. In particolare, vi sono compresi i costi per la realizzazione del progetto cinghiali, dei progetti Life-Natura, le spese per la manutenzione del Parco e le spese sostenute per i servizi svolti

per il Parco dal Coordinamento Territoriale per l'Ambiente del Corpo Forestale dello Stato ai sensi del D.P.C.M. 05.07.2002.

Le spese per consumi intermedi (materiali di consumo, manutenzioni ordinarie, canoni di locazione, forniture di energia elettrica, acqua, ecc.) risultano essere complessivamente pari ad € 365.954.

Sono state destinate, nell'ambito delle spese in conto capitale, risorse per un ammontare complessivo di € 3.023.222 di cui € 365.125 per la realizzazione di itinerari turistico naturalistici - sentieristica, € 42.044 per il restauro del tetto della Casa del Parco Isola di Pianosa, € 2.399.516 per l'acquisizione al patrimonio del Parco del complesso immobiliare e delle pertinenze situate in Comune di Capoliveri e relative al Biotopo Dune di Lacona per finalità collegate alla conservazione degli habitat prioritari e alle attività di formazione, educazione ambientale e promozione delle produzioni locali dell'ambiente rurale anche con funzioni di autofinanziamento dell'Ente, € 41.933 per l'ultimazione del progetto pilota destinato alla conservazione e percorsi subacquei e punti di ormeggio dell'Isola di Pianosa, € 67.060 per la realizzazione di opere di manutenzione alle Caserme del CTA-CFS e il resto per l'acquisto di attrezzature, macchinari e automezzi.

USCITE 2012



Di seguito si riporta il dettaglio delle azioni effettuate per ciascuna area strategica.

<p style="text-align: center;">AREA STRATEGICA 1 TUTELA A MARE E A TERRA: GESTIONE, FRUIZIONE, REGOLE IN CAMPO E SORVEGLIANZA OBIETTIVO STRATEGICO Potenziamento delle azioni di tutela del parco, a mare e a terra OUTCOME: Applicazione delle norme del Piano del Parco</p>						
	Obiettivi Operativi	Azioni	Cronoprogramma seguito			
			I trimestre	II trimestre	III trimestre	IV trimestre
1	Esecuzione Progetto "SENTIERI DELL'ARCIPELAGO TOSCANO" con finanziamento programma POR + utilizzo economie per zona umida di Mola	Esecuzione di interventi per il consolidamento delle emergenze di dissesto idrogeologico lungo la rete sentieristica elbana e ZPS Mola. I lavori interessano 78 Km di percorsi	Ripulitura zona umida dalla vegetazione infestante sui camminamenti e area attrezzata in loc. Mola (10 Kmq). Progettazione e direzione lavori con atti redatti da personale interno. Eseguito saldo I lotto il SAL del contratto firmato nel 2011. Affidamento tramite gara del II lotto con selezione del vincitore. Comunicato stampa per trasparenza nei confronti degli stakeholders	Saldo III SAL del I lotto. Inizio e conclusione lavori del II lotto. Effettuato dal personale interno il coordinamento per progettazione-esecutiva in materia di sicurezza ai sensi D. Lgs. 81/2008 (Piano Sicurezza) Comunicato stampa sui risultati raggiunti dagli interventi Raccolta segnalazioni per interventi di ripristino	Chiusura lavori e liquidazione II lotto. Contabilità controllo misure per computo. Tenuta del libretto misure, registro e certificati di pagamento. Rapporti con CAI per nuova segnatura sentieri da programmare per il 2013	- Comunicazione e ad ARTEA a fini monitoraggio e liquidazione finanziamento regionale
	Risorse economiche	Importo impegnato € 365.125,33				
	Risorse umane	UFFICI 80% Tecnico 10% Bilancio 5% URP 5% Marketing 6 unità di personale 1 co.co.pro.				
	VALUTAZIONE	OUTPUT Migliorare la percorribilità di 15 sentieri e mantenere la zona umida				CONCLUSO 100% L'INTERVENTO TERMINA NEL 2012
2	Esecuzione di interventi puntuali di manutenzione e integrazione segnaletica e cartellonistica	Affidamento lavori di modesta entità per rispondere alle segnalazioni di necessità di cura della rete esistente e predisposizione segnaletica	Affidamento incarichi per stesura layout e stampa di un cartello presso bacheca della sede Parco Montaggio eseguito con personale interno.		Affidamento incarichi per stesura layout e stampa di due cartelli presso La Salata isola di Capraia. Montaggio eseguito direttamente da personale interno.	

	Risorse economiche	Importo impegnato € 216 Quota spese generali 20 x 1 B3	N.B.: Con la prosecuzione dei lavori straordinari a carico dei fondi POR si è deciso di svolgere l'attività in stretta contiguità con quanto si stava realizzando al punto 1 di quest' Area strategica			
	Risorse umane	UFFICI 20% Tecnico 80% Marketing ----- 2 unità di personale 1 co.co.pro.				
	VALUTAZIONE	OUTPUT Eeguire interventi di manutenzione				CONCLUSO 100% NUOVE AZIONI NEL 2013
3	Potenziare fruibilità dei sentieri	Produzione di materiale illustrativo e informativo, apposizione cartellonistica, stampa pieghevoli a supporto escursionismo anche estero	Redazione testi, ricerca iconografica e verifica tracciati comparati con cartine e sopralluoghi per pieghevoli relativi a sentieri percorribili a piedi, in mountain bike ed ippovie. Stesura testi per pieghevole promozionale sull'isola del Giglio. Affidamento incarichi per stesura di layout grafici e per traduzioni in tre lingue straniere. Assistenza telefonica e di personale ai visitatori presso la sede	Affidamento incarichi con indagini di mercato per stampa pieghevoli in tre lingue sui sentieri in mountain bike e ippovie e pieghevole sul Giglio. Stesura testi, ricerca iconografica e verifica tracciati sulle carte per pieghevoli promozionali per Capraia e Montecristo. Affidamento incarichi di stampa versione aggiornata pieghevole 2011 in quattro lingue sui sentieri a piedi. Assistenza ai visitatori e vendita del materiale	Affidamento incarichi di stampa pieghevoli per Capraia e per Montecristo. Affidamento incarico di diffusione di tali pieghevoli presso le strutture turistiche elbane. Distribuzione del materiale presso Capraia e Giglio, nonché presso le Case del Parco e Info Park Are@ con personale interno. Affidamento incarico di ristampa pieghevoli sentieri a piedi e mountain bike. Affidamento incarico di diffusione in agenzie, alberghi e bar fino a settembre.	Assistenza telefonica ai visitatori e ricognizione del materiale in vendita per diffusione 2013.
	Risorse economiche	Importo impegnato € 66.815,80				
	Risorse umane	UFFICI 50% Comunicazio 35% Marketing 15% Tecnico ----- 6 unità di personale 1 co.co.pro.				
	VALUTAZIONE	OUTPUT Diffondere informazioni sui sentieri per promuovere un turismo sostenibile				CONCLUSO 100% NUOVE AZIONI NEL 2013
4	Intensificazione dei controlli sui reati ambientali tramite supporto del CTA	Effettuare verifiche della regolarità edilizia e conformità al Piano	Effettuate richieste di intervento nei Comuni come segue :	Attivato 1 procedimento di ripristino.	Attivato 1 procedimento di ripristino	Attivati 3 procedimenti di ripristino

		del Parco e intensificare controllo ambientale	7 per Campo nell'Elba 7 per Capoliveri 1 per Giglio	Effettuati 10 sopralluoghi congiuntamente con il CTA o direttamente da personale interno	Effettuati 10 sopralluoghi congiuntamente con il CTA o direttamente da personale interno	Effettuati 10 sopralluoghi Consulenza tecnica interna sugli eventuali danni ambientali
	Risorse economiche	Quota spese generali 50 ore x 1 B1 15 ore x 1 C3 10 ore x 1 C3	1 per Marciana Marina 6 per Portoferraio 7 per Rio Marina	Supporto legale per comunicazione avvio procedimento	Supporto tecnico-ambientale	
	Risorse umane	UFFICI 50% Tecnico 30% Aff. Generali 20% Conservazione ----- 3 unità di personale		Rimessione in pristino Mola Supporto denuncia abusi edilizi Punta Penisola Consulenza tecnica interna sugli eventuali danni ambientali		
	VALUTAZIONE	OUTPUT Anagrafe degli abusi per controllo e applicazione sanzioni				CONCLUSO 100% NUOVE AZIONI NEL 2013
5	Collaborazione con le Guardie Ambientali Volontarie del WWF	Effettuare progetto per le attività di sorveglianza con rapporti di controllo per repressione illeciti	Ricognizione documenti per liquidazione corrispettivi della convenzione 2009	Istruttoria per modificare bozza convenzione 2012 sulla base delle richieste del WWF	Liquidazione delle spettanze arretrate a seguito definitiva acquisizione documenti mancanti	Approvazione bozza di convenzione
	Risorse economiche	RISORSE ORDINARIE Importi impegnati € 5.000				
	Risorse umane	UFFICI 50% Conservazione 50% Bilancio ----- 3 unità personale				
	VALUTAZIONE	OUTPUT Potenziamento sorveglianza con ausilio di volontari				CONCLUSO 80% PROSECUZIONE NEL 2013
6	Apposizione segnaletica informativa per norme comportamentali	Posizionamento segnaletica aggiornata al perimetro e alle nuove norme di fruizione	Studio di cartelli per percorsi escursionistici difficili. Verifica tracciati e progettazione posizionamento di cartelli	Affidamento incarichi per layout e stampa. Affidamento incarico di installazione tramite le attività svolte al punto 1 della presente Area Strategica.	Sopralluoghi per verifica stato dei luoghi e dei manufatti	Sopralluoghi per verifica stato dei luoghi e dei manufatti
	Risorse economiche	Importi impegnati € 26.614 Quota spese generali 20 ore x 1 B3				
	Risorse umane	UFFICI 60% Tecnico 40% Marketing -----				

		4 unità di personale 1 co.co.pro.				
	VALUTAZIONE	OUTPUT Potenziamento conoscenza vincoli e tutela area protetta				CONCLUSO 100% NUOVE AZIONI 2013
7	Posizionamento boe per gestione affluenza subacquei e accordo con diving nell'area con tutela a mare all'isola di Pianosa	Progetto di posizionamento di boe di ormeggio in via sperimentale per gestione delle immersioni e la valutazione dell'impatto sull'area tutelata a mare presso Pianosa	Predisposizione degli atti procedura bando di gara per il posizionamento di boe attorno all'area marina tutelata di Pianosa.	Assegnazione provvisoria e sospensione della procedura in attesa di specifici indirizzi sulla modalità dell'affluenza	Procedimento sospeso per valutazioni inerenti l'impatto biologico	Riavvio del procedimento con indizione di gara per il monitoraggio biologico. Affidamento definitivo della messa in opera.
	Risorse economiche	Importi impegnati € 41.932,85				
	Risorse umane	UFFICI 70% Tecnico 30% Conservazione ----- 3 unità di personale				
	VALUTAZIONE	OUTPUT Rendere possibile le immersioni in area ad alto valore naturalistico				CONCLUSO 80% PROSECUZIONE NEL 2013
8	Sorveglianza radar presso isola di Pianosa	Migliorare il controllo dell'area tutelata a mare	Registrazione atti contabili e liquidazione rimborso carburante alla Capitaneria di Portoferraio, secondo quanto stabilito dalla convenzione decennale stipulata nel 2009.	Attività contabile di verifica rendicontazione fino alla data del 14/7.	Dal 15/9 ripresa dell'attività contabile di controllo liquidazione fatture.	Stipula con Italsite di contratto manutenzione antenna su Monte Capanne per segnale radar Pianosa
	Risorse economiche	Importi impegnati € 4.917,35				
	Risorse umane	50% Bilancio 50% Comunicazione ----- 3 unità di personale				
	VALUTAZIONE	OUTPUT Effettuare sorveglianza in area protetta				CONCLUSO 100% PROSECUZIONE NEL 2013
9	Monitoraggio andamento fruizione delle isole ad accesso contingentato	Verifiche sulla prassi ordinaria per migliorare la regolamentazione vigente	Analisi dell'andamento accessi stagione 2011, Istruttoria per modificare regole esistenti per ottimizzare i servizi. Assistenza telefonica e materiale per informazioni ai visitatori	Monitoraggio booking on line ingressi isola di Giannutri. Riscossione diretta ticket per isola di Pianosa presso la biglietteria a Rio Marina. Monitoraggio bigliettazione Pianosa del vettore privato Aquavision	Monitoraggio Aquavision e Toremar a Rio Marina, oltre che sul booking on line per Giannutri. Rilevazione criticità e verifica correttivi per la prossima stagione.	Assistenza telefonica e materiale per informazioni ai visitatori
	Risorse economiche	Importi impegnati € 206,64 Quota spese generali 95 ore x 1 B3				
	Risorse umane	UFFICI 70% Ragioneria 30% Comunicazione ----- 5 unità di personale				

	VALUTAZIONE	OUTPUT Garantire la corretta applicazione delle regole di accesso e ottenere il pagamento dei ticket				CONCLUSO 100% PROSECUZION E NUOVE AZIONI NEL 2013
10	Gestione del Compendio Minerario Elbano	Azioni di manutenzione e guardiana delle ex aree minerarie affidate dal Demanio	Attivazione contatti/riunioni con gli Enti Locali per modifica accordi di gestione delle disposizioni demaniali in vista della scadenza della convenzione triennale per conclusione impegni primo trimestre.	Prosecuzione trattative con svariate riunioni con i soggetti coinvolti per rinnovo convenzione.	Contatti con i referenti del Demanio per valutazioni sulle modalità di prosecuzione del rapporto convenzionato.	Prosecuzione del rapporto avviato con stipula convenzione per il periodo 01/04 – 30/09. Dal 01/10 si decide di trasferire il rapporto con il Demanio direttamente ai Comuni
	Risorse economiche	Importo impegnato € 95.822,98				
	Risorse umane	70% Bilancio 30% Aff. Generali ----- 3 unità di personale				
	VALUTAZIONE	OUTPUT Rapporto convenzionato per ottenere la guardiana e stabilire modalità operative più sostenibili per l'Ente.				CONCLUSO 100% L'INTERVENTO SI INTERROMPE NEL 2012
11	Potenziamento sorveglianza aree protette a mare isole di: Pianosa, Montecristo, Capraia, Gorgona e Giannutri	Convenzione con Direzione Marittima di Livorno per garantire sorveglianza a mare	Assistenza telefonica e materiale per informazioni ai visitatori. Liquidazione spese sostenute.	Stipula nuova convenzione stagionale 2012 per vigilanza con personale specializzato e mezzi nautici nelle 5 aree marine protette dal PNAT. Assistenza telefonica e materiale per informazioni ai visitatori	Verifica rendicontazione delle spese sostenute per il controllo effettuato. Assistenza telefonica e materiale per informazioni ai visitatori	Assistenza telefonica e materiale per informazioni ai visitatori. Liquidazione spese sostenute.
	Risorse economiche	Importo impegnato € 30.000				
	Risorse umane	UFFICI 50% Comunicaz 50% Bilancio ----- 3 unità di personale				
	VALUTAZIONE	OUTPUT Garantire il controllo sulle isole protette a mare durante il periodo critico estivo.				CONCLUSO 100% PROSECUZIONE E NUOVE AZIONI NEL 2013

AREA STRATEGICA 2						
VALORIZZAZIONE DELLE TIPICITA' DEL TERRITORIO: ALLEANZA PER LO SVILUPPO SOSTENIBILE E PER PROMUOVERE L'OCCUPAZIONE GIOVANILE NEL SETTORE AMBIENTE						
OBIETTIVO STRATEGICO						
Miglioramento della promozione per un parco più fruibile (più vicino al cittadino)						
OUTCOME: Attivazione di interventi per la promozione dell'ecoturismo favorendo la creazione di partenariati con i soggetti pubblici e privati						
	Obiettivi operativi	Azioni	Cronoprogramma seguito			
			I trimestre	II trimestre	III trimestre	IV trimestre
1	Promozione del patrimonio frutticolo autoctono dell'Isola d'Elba	Attivazione di interventi in partenariato con SSSUP Sant'Anna di Pisa (progetto finanziato con fondi ex ARSIA all'Istituto scientifico nel quale il PNAT è partner)	Azioni di promozione e accordi gestionali per conduzione tecnica congiunta dell'Orto dei Semplici Elbano presso l'Eremo di Santa Caterina nel Comune di Rio nell'Elba.	Azioni preliminari con la collaborazione di volontariato per la manutenzione delle aree verdi	Riunione operativa con i soggetti coinvolti per crono programma interventi	Monitoraggio dei lavori svolti dal Comune in collaborazione con il SSSUP
	Risorse economiche	Importi impegnati € 5.000	Cessione a titolo gratuito di rete metallica giacente nel magazzino del Parco per creare una recinzione del giardino botanico al fine di ridurre danni da fauna selvatica.	Istruttoria e stipula di convenzione ventennale con Comune di Rio nell'Elba.	Inizio lavori di sfalcio vegetazione infestante, recinzione e piantumazione essenze autoctone a cura del Comune con supervisione tecnica del Parco e SSSUIP Sant'Anna.	
	Risorse umane	UFFICI 95% Marketing 5% Comunicazione 3 unità di personale		Prosecuzione trattative per coinvolgere la Provincia di Livorno	Istruttoria per sostituire partner Provincia e ridistribuire i compiti tra gli aderenti..	
	VALUTAZIONE	OUTPUT Valorizzare l'orto botanico con il coinvolgimento di partner istituzionali.				CONCLUSO 100% PROSECUZIONE E NUOVE AZIONI NEL 2013
2	Walking Festival	Attività di animazione sulle isole per coinvolgere gli attori del territorio ed offrire servizi ecoturistici	Stesura calendario primaverile tramite accordi operativi con gli attori pubblici e privati.	Diffusione delle date e dei contenuti del WF tramite comunicati, newsletter e social network.	Predisposizione atti per incarichi relativi al calendario autunnale e revisione di modalità operative per migliorare la qualità del servizio.	Liquidazione ultime spettanze. Revisione degli atti e monitoraggio per programmazione nuova edizione 2013.
	Risorse finanziarie	Importo impegnato € 50.202,74	Accordi con gli interlocutori per predisposizione incarichi.	Affidamento incarichi per servizi di layout visual, stampa, distribuzione, promozione,	Diffusione delle date e dei contenuti del WF tramite comunicati,	
	Risorse umane	UFFICI 60% Marketing 30% Comunicazione	Aggiornamento dati sul web per sito			

		10% Bilancio ----- 6 unità di personale 1 co.co.pro.	dedicato gestito con i partner della rete del Maritime Walking Festival. Diffusione calendario a mezzo stampa, newsletter, social network.	assistenza informatica, guide, contributi alle Pro loco per l'edizione WF primaverile. Monitoraggio e raccolta dati sui partecipanti alle escursioni e confronti con i soggetti coinvolti per migliorare l'edizione autunnale e le successive.	newsletter e social network. Liquidazioni e controllo dei partecipanti	
	VALUTAZIONE	OUTPUT Favorire l'ecoturismo e la destagionalizzazione				CONCLUSO 100% PROSECUZIONE NEL 2013
3	Valorizzazione delle opere di volontariato nelle isole toscane	Bando di concorso per attribuzione di finanziamenti ad associazioni di volontariato che presentano progetti di cura del territorio in partenariato	Sospensione delle procedure 2011 per verifica documentazione Eventi promozionali l'inaugurazione di 2 percorsi realizzati Verifica del materiale di cartellonistica prodotta con i contributi.	Richiamo amministrativo per evitare la cancellazione dei residui 2011 Revisione documentazione inviata dai soggetti beneficiari e stesura atti per liquidazione degli ultimi progetti iscritti al bilancio 2011. Ricognizione residui passivi e cancellazione di un residuo a favore di un beneficiario che non ha presentato corretta rendicontazione.	Collaborazione ad iniziative di promozione per i percorsi realizzati grazie al contributo PNAT. Rapporti con la stampa per divulgare i contenuti dei progetti finanziati.	Rendicontazione illustrativa sui progetti finanziati pubblicata sul sito.
	RISORSE FINANZIARIE	Quota spese generali 10 ore x 1 B3 15 ore x 1 C3 5 ore x 1 B2				
	RISORSE UMANE	UFFICI 70% Marketing 20% Bilancio 10% Comunicazione ----- 3 unità di personale				
	VALUTAZIONE	OUTPUT Supportare il senso di cura del territorio promuovendo azioni che coinvolgono il sodalizio pubblico-privato				CONCLUSO 100% L'INTERVENTO SI INTERROMPE NEL 2012
4	Gestione stagionale delle Case del Parco	Stipula convenzioni per accordi gestionali 2012	Azioni per addvenire ad accordi convenzionali con i Sindaci dei due Comuni coinvolti.	Stesura atti e scambio di bozze per stipula convenzione triennale con Comune di Rio nell'Elba. Azioni di promozione concordata con gli Enti Locali: progetto "Elba Night & Day".	Stesura atti per acquisto ed installazione con personale interno di maxischermi multimediali a sostituzione di vecchi impianti di proiezione in entrambe le Case del Parco.	Rendicontazione delle attività svolte Contatti istituzionali con i due Comuni per nuovi accordi gestionali e manutentivi per il prossimo anno
	RISORSE FINANZIARIE	Importi impegnati € 40.635 Quota spese generali 20 ore x2 B3	Stesura atti e scambio di bozze per stipula convenzione			

	RISORSE UMANE	UFFICI 75% Marketing 15% Comunicazione 10% Tecnico ----- 5 unità di personale	triennale con Comune di Marciana. Piccola manutenzione dei locali Redazione e diffusione comunicato stampa	Stesura atti per grafica, stampa e distribuzione locandine e cartoline promozionali a carico del bilancio PNAT.	Monitoraggio andamento gestionale e fornitura di materiale informativo con personale interno.	
	VALUTAZIONE	OUTPUT Far funzionare i due Centri Visita i del Parco all'isola d'Elba				CONCLUSO 100% L'INTERVENTO PROSECUZIONE NEL 2013
5	Gestione Info Park Are@	Gestione congiunta con Provincia di Livorno per locale di proprietà PNAT. Azioni per mantenere l'apertura di un punto informativo	Predisposizione atti per approvazione delibera di Consiglio inerente la gestione Info Park per sopperire al deficit di servizio informativo (soppressione APT). Funzionamento del punto informativo dal 7 marzo con personale comandato della Provincia di Livorno. Effettuati piccoli lavori di manutenzione tramite incarichi a ditte private.	Firma e registrazione convenzione con scadenza 30 settembre. Monitoraggio dell'andamento di gestione con fornitura di materiale informativo tramite personale interno. Stesura atti per liquidazione utenze che sono a carico del bilancio del Parco. Interventi di disinfestazione Piccola manutenzione dei locali	Criticità dovute all'interruzione delle trattative per la Gestione Associata dei servizi turistici e verifica modalità di proseguimento del rapporto in essere con la Provincia di Livorno. Invio nuova bozza di accordo Intervento di sostituzione della porta scorrevole	Contatti politico gestionali tra i vertici dei due Enti coinvolti nella gestione Monitoraggio andamento dell'apertura e dei visitatori
	RISORSE FINANZIARIE	Importi impegnati € 3.116,01 Quota spese generali 100 ore x 1 B3				
	RISORSE UMANE	UFFICI 70% Marketing 10% Ragioneria 10% Aff. Generali 10% Tecnico ----- 5 unità di personale				
	VALUTAZIONE	OUTPUT Utilizzare il locale di Portoferraio per un servizio informativo di promozione turistica e dell'Area Protetta				CONCLUSO 100% PROSECUZIONE E NUOVE AZIONI NEL 2013
6	Marchio del Parco	Realizzazione nuovo regolamento per cessione marchio del Parco	Verifica delle modalità di utilizzo con il MATTM	Procedimento sospeso in assenza di indicazioni ministeriali	Procedimento sospeso in assenza di indicazioni dall'Ente.	Incontro con la rappresentanza locale dei diving. Concessione patrocinio ai diving dell'Elba
	RISORSE FINANZIARIE	Quota spese generali 5 ore x 2 B3 5 ore x 1 C3				
	RISORSE UMANE	UFFICI 90% Marketing 10% Comunicazione ----- 3 unità di personale				

	VALUTAZIONE	OUTPUT Diffusione del marchio e autofinanziamento				CONCLUSO 20% INTERVENTO SOSPESO NUOVE AZIONI NEL 2013
7	Censimento delle orchidee spontanee	Realizzazione censimento delle orchidee all'isola del Giglio	Accordi con soci GIROS per monitoraggio e stesura atti per impegni di spesa per rimborso sopralluoghi ai volontari.	Monitoraggio ed assistenza organizzativa per le trasferte effettuate nel mese di maggio. Escursione a Pianosa per attività sul campo.	Acquisizione dati e immagini del censimento 2011 all'isola di Giannutri e relativa archiviazione nel data base del PNAT.	Liquidazione missioni ai partecipanti del censimento
	RISORSE FINANZIARIE	Importo impegnato € 2.000				
	RISORSE UMANE	UFFICI 60% Marketing 40% Bilancio 2 unità di personale				
	VALUTAZIONE	OUTPUT Incremento dati sul patrimonio naturale dell'Ente				CONCLUSO 100% NUOVE AZIONI NEL 2013

<p style="text-align: center;">AREA STRATEGICA 3 FUNZIONAMENTO DEL QUARTIER GENERALE: PRESIDIO OPERATIVO, ORIENTAMENTO ALLA SOLUZIONE DELLE CRITICITA', ARTICOLAZIONE DEL QUADRO DELLE COMPETENZE, GESTIONE DELLE RISORSE IN TERMINI DI ECONOMICITA' OBIETTIVO STRATEGICO Ottimizzazione uso risorse umane, strumentali e finanziarie OUTCOME: Esecuzione corretta, efficiente e tempestiva dei compiti istituzionali e miglioramento dei servizi offerti e della qualità dell'accoglienza</p>						
	Obiettivi operativi	Azioni	Cronoprogramma seguito			
			I trimestre	II trimestre	III trimestre	IV trimestre
1	Gestione del magazzino per carico/scarico materiali	Ottimizzazione degli spazi e razionalizzazione delle procedure di carico/scarico	Completamento della sistemazione delle merci nelle nuove scaffalature, dovute agli interventi di risistemazione eseguiti nel 2011.	A seguito dei periodici acquisti degli uffici, attività di carico/scarico di merce per diverse finalità. Rapporti con gli spedizionieri privati per l'invio di colli presso le altre isole dell'Arcipelago.	Pressante attività di carico/scarico anche in concomitanza della gestione stagionale dei tre punti di accoglienza turistica (Case Parco e Info Park) e del supporto alle pro loco di Capraia e Giglio. Approfondimento per apportare migliorie alla manutenzione ordinaria.	Procedure per acquisto beni Liquidazione fatture
	RISORSE FINANZIARIE	Importi impegnati € 2.837,45 Quota spese generali 100 ore x 1 B3	Procedure d'acquisto per le scaffalature.	Gestione inventario		
	RISORSE UMANE	UFFICI 75% Tecnico 10% Aff. Generali 10% Marketing 5% Bilancio ----- 5 unità di personale		Liquidazione fatture		
	VALUTAZIONE	OUTPUT Facilità di approvvigionamento del materiale archiviato/stivato				CONCLUSO 100% PROSECUZIONE NEL 2013
2	Progetto risistemazione presidio del CTA a Giannutri	Attivazione di un progetto speciale per recupero ex palazzina Telecom a Giannutri e per risolvere il problema del presidio del CTA-CFS	Istruttoria svolta dall'Ufficio Tecnico per concertare modalità attuative che coinvolgano il MATTM (proprietario dell'immobile e) e il Comune dell'isola del Giglio (per sanare difformità	Fase di stallo in attesa di accordi	Richiesto al MATTM la reinscrizione dei fondi in perenzione per poter dare corso all'intervento a seguito dello sblocco delle procedure preliminari in capo ad altri Enti.	Progetto esecutivo in capo al CTA non ancora concluso
	RISORSE FINANZIARIE	Quota spese generali 25 ore x 2 C1				

	RISORSE UMANE	UFFICI 40% Tecnico 30% Bilancio 20% Affari Generali 3 unità di personale	urbanistiche) nonché la fattibilità dell'intervento			
	VALUTAZIONE	OUTPUT Consolidamento del presidio del CTA a Giannutri				CONCLUSO 50% PROSECUZIONE NEL 2013
3	Messa in sicurezza della cisterna romana a Giannutri	Definizione del progetto per il risanamento del manufatto per conto del MATTM	Indagine svolta dal personale interno per verificare la fattibilità dell'intervento e l'onerosità dello stesso. Rapporti con MATTM	Richiesta disponibilità al Comando Regionale CFS per stesura progetto di messa in sicurezza mediante affidamento al personale forestale del progetto. Rapporti con MATTM	Predisposizione di accorgimenti per garantire l'inaccessibilità del sito al pubblico. Il 30.9. è stato raggiunto l'accordo per la progettazione a carico del personale CFS. Rapporti con Comun Giglio	Approvazione progetto esecutivo Indizione gara per realizzazione progetto
	RISORSE FINANZIARIE	Importi impegnati € 118.500,00 15 ore x 1 C1				
	RISORSE UMANE	UFFICI 80% Tecnico 20% Bilancio ----- 4 unità di personale				
	VALUTAZIONE	OUTPUT Risanare la cisterna di acqua per mantenere una scorta idrica sull'isola e ridurre il rischio per i visitatori				CONCLUSO 100% PROSECUZIONE AZIONI NEL 2013
4	Gestione tecnico- legale contenziosi	Supporto giuridico per la repressione dei comportamenti che danno luogo a sanzioni amministrative e contenziosi di varia natura.	In materia di sanzioni amministrative: 29 iscrizioni a ruolo Equitalia, 2 nuovi verbali, 10 pratiche chiusure, 4 ordinanze di ingiunzione, 3 ricorsi, 6 udienze per contenziosi	25 nuovi verbali 22 pratiche chiusure 4 ordinanze di ingiunzione 2 ricorsi Messa in mora Costa Crociere Denuncia abusi edilizi Punta Penisola (Elba)	25 nuovi verbali 24 pratiche chiuse 4 ordinanze di ingiunzione 3 ricorsi Note varie per recupero crediti nonché all'Avvocatura di Stato per abusi edilizi.	24 nuovi verbali 19 pratiche chiusure 1 ordinanze di ingiunzione 4 richieste controdeduzioni i per ricorsi 2 valutazioni per ricorsi. Note difensive ricorso ex dipendente;
	RISORSE FINANZIARIE	Importi impegnati € 2.005 Quota spese generali 50 ore x 1 C3 70 ore x 1 B1	Istruttoria contenzioso causa di lavoro ex dipendente			Contratti locazione immobili CFS Isola del Giglio.
	RISORSE UMANE	UFFICI 30% Conservazione 70% Aff. Generali -----	Costituzione parte civile caso Concordia Note per			Pratica acquisto Casa Cantoniera Giglio.

		2 unità di personale	contestazioni a soggetti pubblici e privati su vari temi 2 memorie conclusive			Accesso agli atti relazione ispettiva MEF. Nota Avvocatura per costituzione in parte civile ad un processo. Istanza mediazione Consorzio Giannutri
	VALUTAZIONE	OUTPUT Corretta gestione del contenzioso				CONCLUSO 100% PROSECUZIONE AZIONI NEL 2013
5	Acquisto di struttura da destinare a centro promozione, informazione e merchandising	Progetto per acquisto immobile del Comune di Marciana	Azioni preparatorie per la stipula di contratto preliminare d'acquisto con Comune di Marciana. Invio di richiesta ufficiale al MATTM per sbloccare le somme necessarie dichiarate in perenzione.	Azioni relative alla richiesta finanziamento su Fondo PSRE linea 4.2. della Regione Toscana finalizzate al restauro, all'arredo e all'allestimento Rapporti con MATTM	Fase di congelamento della procedura fino all'acquisizione della notifica per lo sblocco delle somme in perenzione giunta il 30.9. Registrazione somme in bilancio	Verifiche di ordine legale per preliminarare Dune Lacona. Sottoscrizione atto il 20.12. Liquidazione onorario notaio e compromesso d'acquisto
	RISORSE FINANZIARIE	Importi impegnati € 417.425,45				
	RISORSE UMANE	UFFICI 25% Tecnico 45% Bilancio 30% Aff. Generali ----- 3 unità di personale				
	VALUTAZIONE	OUTPUT Assicurare la presenza dell'Ente sul territorio				CONCLUSO 100% NUOVE AZIONI NEL 2013
6	Utilizzo della struttura Ex Tonnara come sede definitiva dell'Ente Parco con uso anche della Sala del Consiglio per esposizioni e conferenze	Elaborazione di progetti da sottoporre a parere della Soprintendenza Paesaggistica e del Comune di Portoferraio per migliorare la funzionalità del quartier generale	Progettazione interna degli interventi di ottimizzazione della Sala Consiglio per la realizzazione di soppalco e conseguente creazione di nuove postazioni di lavoro	Predisposizione di atti e documenti per acquisire la dovuta autorizzazione dalla Soprintendenza Impegni di spesa e liquidazioni	Azioni per l'affidamento di incarichi di progettazione strutturale e relazione geologica, a seguito approvazione della Soprintendenza	Programmazione e attività per direzione lavori
	RISORSE FINANZIARIE	Importi impegnati € 32.642,70 Quota spese generali 10 ore x 1 C1				

	RISORSE UMANE	UFFICI 90% Tecnico 10% Bilancio ----- 2 unità di personale				
	VALUTAZIONE	OUTPUT Miglioramento funzionale spazi dell'immobile demaniale adibito a sede del PNAT				CONCLUSO 90% PROSECUZIONE AZIONI NEL 2013
7	Realizzazione sede CFS - CTA	Progetto per la sistemazione permanente di locali demaniali ex Caserma "T. Tesel" assegnati ad uso governativo al CTA.	Dismissione dei fitti passivi e Assistenza al trasloco del personale forestale nel mese di marzo a seguito manutenzioni effettuate nel 2011. Effettuato trasloco.	Verifica di nuove necessità per completamento funzionale della nuova sede CTA. Gare per nuove convenzioni telefoniche.	Istruttoria per indizione di gara per sistemazioni esterne a completamento della sede. Allacci reti idriche ed elettriche. Appalto servizio di pulizie.	Gara e inizio opere esterne per ultimazione sede CTA. Adeguamento reti idriche ed elettriche alle reali esigenze della struttura.
	RISORSE FINANZIARIE	Importi impegnati € 351.514,03				
	RISORSE UMANE	UFFICI 55% Tecnico 25% Bilancio 20% Aff. Generali ----- 3 unità di personale				
	VALUTAZIONE	OUTPUT Recupero edificio demaniale concesso in uso al Comando del CTA del PNAT, riduzione della spesa dell'Ente per gli affitti, sistemazione del personale in luogo a norma di legge				CONCLUSO 100% PROSECUZIONE AZIONI NEL 2013
8	Rideterminazione dotazione organica	Atti conseguenti all'applicazione dell'art. 2, comma 8/bis del D.L. 194/2009 e D. L. 138/2011	Istruttoria per la dimostrazione di decurta mento delle spese generali dell'Ente finalizzata alla predisposizione di atti da sottoporre alla valutazione dei Ministeri competenti per effettuare l'adempimento mantenendo tutte le risorse umane in servizio.	Approvata con Del. 17/2012 la rideterminazione e ai sensi della L. 25/2010 e art. 1 comma 3 D.L. 138/2011, convertito in legge 148/2011.		Istruttoria emanazione della proposta di riduzione obbligatoria della spesa complessiva dei posti in organico personale non dirigente in conformità alla Direttiva FP n. 10/2012.
	RISORSE FINANZIARIE	Quota spese generali 70 ore x 1 C1 20 ore x 1 B1				
	RISORSE UMANE	UFFICI 100% Bilancio ----- 2 unità di personale				
	VALUTAZIONE	OUTPUT Evitare il taglio in organico ai sensi dell'art. 2 comma 8 del D.L. 194/2009				CONCLUSO 100% ULTIMAZIONE NEL 2012

9	Piano triennale 2012-2014 relativo alla razionalizzazione della spesa	Atti conseguenti all'art. 16, comma 4 e 5 D.L. 98/2011	Predisposizione atti per razionalizzare la spesa di gestione	Approvato con Del. 18/2012 relativo alla riqualificazione della spesa di cui all'art. 16 commi 4 e 5 del D.L. 98/2011		
	RISORSE FINANZIARIE	Quota spese generali 30 ore x 1 C1 30 ore x 1 B1				
	RISORSE UMANE	UFFICI 100% Bilancio ----- 3 unità di personale				
	VALUTAZIONE	OUTPUT Utilizzo delle economie per incremento del Fondo di produttività				CONCLUSO 100% ULTIMAZIONE NEL 2012

AREA STRATEGICA 4						
MIGLIORAMENTO DELLA SALUTE DELL'AMBIENTE: APPLICAZIONE DELLE MISURE DI CONSERVAZIONE E MONITORAGGIO DELLE AZIONI DEDICATE						
OBIETTIVO STRATEGICO						
Tutela degli habitat e delle specie di interesse conservazionistico						
OUTCOME: Attuazione di interventi di ricerca, conservazione, tutela e incremento della biodiversità e riqualificazione ambientale per il paesaggio						
	Obiettivi	Azioni	Cronoprogramma seguito			
			I trimestre	II trimestre	III trimestre	IV trimestre
1	Sviluppare le azioni del progetto CO.R.EM. dando piena applicazione agli interventi programmati	Definizione degli hot spot di biodiversità marina e definizione di linee guida per l'eradicazione e controllo delle specie alloctone nell'ambito dell'obiettivo generale di valorizzazione del patrimonio naturalistico della rete ecologica transfrontaliera nel Mediterraneo	- Report di monitoraggio, variazioni di budget finanziario, partecipazione riunioni comitato di pilotaggio	- Organizzazione di eventi sensibilizzazione e diffusione del progetto, predisposizione testi per sito internet dedicato e attivazione di apposita webcam sul sito del PNAT.	- Individuazione aree di alimentazione berte maggiori e minori, costituzione di data base georeferenziati per aree ad elevata biodiversità marina, redazione linee guida specie alloctone, redazione campagne di monitoraggio ungulati con report, redazione campagne sperimentali, rimozione specie aliene vegetali. - Istruttorie per verificare la fattibilità tecnico-amministrativa delle gare con nuove procedure MEPA.	- Chiusura rendicontazione IV DUR; partecipazione riunione del Comitato di Pilotaggio; - organizzazione e realizzazione convegno 14-15 dicembre; - attivazione 2 nuovi contratti per il monitoraggio degli uccelli marini e per la realizzazione di azioni di sensibilizzazione sulle specie aliene invasive; elaborazioni dati campagna di monitoraggio prelievo ungulati con foto trappole. - Diffusione dei contenuti progettuali a mezzo stampa.
	RISORSE FINANZIARIE	Importi impegnati € 126.305,51				
	RISORSE UMANE	UFFICI 80% Conservazione 10% Aff. Generali 5% Bilancio 5% Comunicazione ----- 7 unità di personale 3 co.co.pro.				
	VALUTAZIONE	OUTPUT Completamento di quanto previsto nel cronoprogramma allegato a progetto CO.R.EM				CONCLUSO 100% PROSECUZIONE E AZIONI NEL 2013
2	Progetto per la conservazione della biodiversità finanziato parzialmente con fondi Regione Toscana	a) Produzione della check-list di molluschi terrestri; b) Informazioni sull'ecologia dei Lepidotteri notturni per azioni di conservazione c) Informazioni sul	Coordinamento delle azioni tra i partners del progetto	- Stipula convenzioni e contratti con i ricercatori coinvolti. - Posizionamento telecamere a terra su area di nidificazione	- Coordinamento editoriale di 2 pubblicazioni tecnico-divulgative sulle falene ed i molluschi terrestri. - Posizionamento	- Richiesta preventivi per affidamento incarico per lavori di controllo alloctone Capraia; - chiusura indagine sui molluschi; - realizzazione video promozionale su

		pascolo della Capra a Montecristo d) prelievo della Cornacchia grigia a Pianosa; e) diminuzione delle specie alloctone vegetali a Capraia		gabbiano corso; - realizzazione campagna di cattura cornacchie	telecamera in sito marino; - avvio lavori con affidamento incarichi di monitoraggio interventi di rimozioni essenze vegetali alloctone a Capraia. - Diffusione dei contenuti progettuali a mezzo stampa	piccolo di Berta maggiore; - coordinamento per la prosecuzione attività per la sistemazione della telecamera marina; - acquisto attrezzatura per videopresa.
	RISORSE FINANZIARIE	Importi impegnati € 43.831,36				
	RISORSE UMANE	UFFICI 80% Conservazione 15% Bilancio 5% Comunicazione ----- 7 unità di personale				
	VALUTAZIONE	OUTPUT Esecuzioni di lavori nell'ambito dei progetti finanziati dalla Regione	RISULTATO RAGGIUNTO	RISULTATO RAGGIUNTO	RISULTATO RAGGIUNTO	CONCLUSO 100% PROSECUZIONE E AZIONI NEL 2013
3	Progetti per la tutela e conservazione di habitat del Falco pescatore cofinanziati dalla Regione Toscana	Realizzazione e posizionamento di nidi artificiali presso l'isola di Montecristo per favorire la nidificazione del Falco pescatore	Istruttoria atti tecnico-amministrativi per forniture e messa in opera di 4-5- nidi per favorire la nidificazione del falco pescatore	Coordinamento dei gruppi di ricerca che partecipano all'iniziativa: Parco Regionale della Maremma e Parco Regionale della Corsica	- Organizzazione logistica per la costruzione dei nidi a Montecristo. - Verifica dello stato strutture museali per la predisposizione progetto di riqualificazione.	- Realizzazione 4 nidi di falco pescatore a Montecristo. - Partecipazione riunione per il reperimento di fondi per la realizzazione del piano di gestione del SIC-ZPS a Giannutri - Redazione e diffusione comunicato stampa
3a	Nuovi progetti per la tutela di habitat e specie cofinanziati dalla Regione Toscana	Riqualificazione allestimento museale presente sull'isola di Montecristo				
	RISORSE FINANZIARIE	Quota spese generali 27 ore x 2 C3 3 ore x 1 C1				
	RISORSE UMANE	UFFICI 80% Conservazione 10% Bilancio 10% URP ----- 3 unità di personale				
	VALUTAZIONE	OUTPUT Attuazione del progetto				CONCLUSO 100% PROSECUZIONE E AZIONI NEL 2013
4	Riqualificazione dello "Stagnone" Isola di Capraia	Miglioramento ambientale del biotopo con la riapertura dello specchio d'acqua mediante eliminazione del tifeto.	Collaborazione Università Firenze per monitoraggio vegetali di interesse conservazionistico presenti nell'area di intervento.	Incarichi per monitoraggio contro l'eventuale ricrescita della specie infestante eliminata nel corso del 2011.	Avvio dei lavori di monitoraggio. Indizione gara per asportazione vegetali. Redazione e diffusione di comunicato stampa.	Assegnazione gara esecuzione dei lavori Liquidazione I SAL Monitoraggio Stagnone.
	RISORSE FINANZIARIE	Importi impegnati € 23.891,05				
	RISORSE UMANE	UFFICI				

		80% Conservazione 10% Bilancio 10% Comunicazione ----- 6 unità di personale				
	VALUTAZIONE	OUTPUT Recuperare lo specchio d'acqua naturale				CONCLUSO 100% PROSECUZIONE AZIONI NEL 2013
5	Svolgimento interventi del Progetto Life Montecristo 2010	Eradicazione del Ratto nero da Montecristo, delle alloctone vegetali da Pianosa e tutela dei ginepreti a Pianosa	Report finanziario e tecnico. Coordinamento attività per eliminazione specie aliene vegetali per la conservazione del Pino d'Aleppo a Pianosa.	Aggiornamento sito internet. Report finanziario e tecnico. Redazione e diffusione di comunicato stampa.	Partecipazione riunioni tecniche e monitoraggio stato di avanzamento dei risultati sulla fauna presente, auspicati a seguito interventi di derattizzazione. Integrazione atti per la predisposizione di ulteriori materiali di promozione del progetto. Report bimestrale finanziario	Partecipazione seminario al Bioparco Roma con presentazione capre di Montecristo. Attività di trasferimento degli animali; Preparazione bozze materiale promozionale aggiuntivo; Riprogrammazione risorse economiche per altre attività; Rendicontazione economica bimestrale; Aggiornamento sito del progetto
	RISORSE FINANZIARIE	Importi impegnati € 49.492,18				
	RISORSE UMANE	UFFICI 80% Conservazione 10% Bilancio 5% Comunicazione ----- 6 unità di personale 2 co.co.pro.	Interventi di eradicazione del ratto nero da Montecristo.			
	VALUTAZIONE	OUTPUT Attuazione delle misure per accrescere la vitalità delle specie di interesse conservazionistico e misure per tutelare habitat prioritari				CONCLUSO 100% PROSECUZIONE E NUOVE AZIONI NEL 2013
6	Prosecuzione interventi gestionali dopo la chiusura del Progetto Life Natura 172	1*) Monitoraggio Laridi, Procellariiformi e habitat; 2*) Riduzione delle aree di presenza delle esotiche vegetali e riduzione della presenza del ratto	Monitoraggio popolazioni nidificanti di uccelli marini. Liquidazione compensi.	Stima delle consistenze attraverso conteggi da imbarcazioni. Campagna di controllo di gatti rinselvaticiti a Pianosa.	Stima del successo riproduttivo attraverso rilievi nelle aree di nidificazione.	Coordinamento attività per la realizzazione di nidi artificiali per <i>Sula bassana</i> presso l'Isola di Pianosa.
	RISORSE FINANZIARIE	Importi impegnati € 2.763,35 Quota spese generali 10 ore x 1 C3				
	RISORSE UMANE	UFFICI 95% Conservazione 5% Bilancio -----				

	VALUTAZIONE	6 unità di personale OUTPUT Interventi di controllo sulle specie invasive e verifica dello stato di manutenzione delle azioni effettuate con interventi precedenti				CONCLUSO 100% PROSECUZIONE E NUOVE AZIONI NEL 2013
7	Monitoraggio e azioni di controllo delle popolazioni di ungulati	Riduzione dei capi di Ungulati nel territorio del Parco per contenimento danni	Attivazione piano 2012 di prelievo, cattura e abbattimenti cinghiale (Elba).	Campagna di cattura degli ungulati (Elba) per trappolamento in area protetta con incremento anche delle trappole.	Abilitati 31 nuovi selecontrollori. Predisposto e approvato piano prelievo muflone (Elba) con ausilio di selecontrollori valido fino a febbraio 2013.	Revisione regolamento prelievo mufloni selecontrollori Giglio; redazione Piano di prelievo annuale cinghiale. Redazione regolamento per girata e attivazione interventi su Elba.
	RISORSE FINANZIARIE	Importi impegnati € 19.180,04	Prosecuzione del prelievo del muflone (Elba).	Termine corso selecontrollori. Realizzazione 3 censimenti mufloni.	Partenza piano di abbattimenti muflone (Giglio) fino a marzo 2013. Aggiornamento regolamenti di prelievo.	Redazione regolamento per girata e attivazione interventi su Elba. Redazione protocollo operativo con Provincia di Grosseto per attività di Polizia Provinciale presso l'Isola del Giglio;
	RISORSE UMANE	UFFICI 80% Conservazione 10% Bilancio 10% Comunicazione ----- 6 unità di personale	Abbattimenti muflone con Polizia Provinciale. Avviso e inizio corso per incremento dei selecontrollori	Stipula accordo di programma con Regione Toscana.	Redazione e diffusione di comunicati stampa.	Formazione CFS-CTA per interventi di controllo sul muflone all'Isola del Giglio. Revisione sistema di trasmissione dati selecontrollori Isola del Giglio; riunione e presentazione documento di monitoraggio avanzamento attività di controllo cinghiale; Rendicontazione Provincia di Livorno per finanziamento. Archiviazione dati catture e abbattimenti e coordinamento attività di prelievo
	VALUTAZIONE	OUTPUT effettuare piani di prelievo programmati e censimenti per la				CONCLUSO 100% PROSECUZIONE E NUOVE AZIONI NEL 2013

		popolazione degli ungulati				
8	Prosecuzione interventi del Progetto ARGOMARINE	Attività di sperimentazione della strumentazione predisposta e fase di disseminazione dei risultati	Produzione secondo video del progetto. Selezione per nuovo co.co.pro.	Meeting Comitato di pilotaggio ed esperimento con Capitaneria e NURC per boe rilevatrici.	Meeting di HOVERSPILL a Chiavari (GE), Meeting con Consorzio LAMMA, collaborazione con CNR per app Smartphone "ArgoSentinel".	Rendicontazione finale del progetto con liquidazioni missioni estere, incassi corrispettivi e incarichi collaboratori.
	RISORSE FINANZIARIE	Importi impegnati € 122.762,03	Modello per simulazione sversamenti a mare Caso Concordia. Contratto CNR-IFC come nuovo partner.	Domanda di posticipo a UE termine del progetto.	Produzione video del test effettuato a Zakynthos.	Organizzazione convegno finale. Redazione e diffusione contenuti del progetto con comunicati stampa e social network.
	RISORSE UMANE	UFFICI 50% Comunicazione 30% Bilancio 20% Aff. Generali ----- 6 unità di personale 2 co.co.pro.	Rilascio di boe per acquisizione di dati.			
	VALUTAZIONE	OUTPUT Sistema di monitoraggio per diminuire il rischio di danni da idrocarburi nel mare				CONCLUSO 100% PROSECUZIONI AZIONI FINALI NEL 2013
9	Acquisto di struttura da destinare a centro promozione, informazione e merchandising, centro congressi e di formazione, interventi di riqualificazione ambientale per autofinanziamento dell'Ente	Progetto per acquisto Dune e immobile di Lacona, Comune di Capoliveri	Gli uffici sono in attesa di indicazioni sulle procedure da intraprendere	Gli uffici sono in attesa di indicazioni sulle procedure da intraprendere	Stesura di lettera al notaio per l'eventuale stipula di un contratto preliminare d'acquisto per il terreno e l'immobile che rientrano sul biotopo delle Dune di Lacona.	Verifica pignoramento immobiliare Montinvest. Istanza accesso fascicolo pignoramento immobiliare Montinvest. Preliminare d'acquisto sottoscritto il 03 dicembre.
	RISORSE FINANZIARIE	Quota spese generali 15 ore x 1 C3 15 ore x 2 C1				
	RISORSE UMANE	UFFICI 40% Tecnico 40% Bilancio 20% Aff. Generali ----- 3 unità di personale				
	VALUTAZIONE	OUTPUT Garantire la preservazione di aree del territorio ad alta rilevanza conservazionistica				CONCLUSO 100% PROSECUZIONE AZIONI NEL 2013

<p style="text-align: center;">AREA STRATEGICA 5 LA QUINTESSENZA DEL PROGETTO CULTURALE DI PARCO: CONDIVISIONE, TRASPARENZA, EDUCAZIONE, PARTECIPAZIONE OBIETTIVO STRATEGICO Comunicazione istituzionale, coinvolgimento del mondo associativo e dei singoli cittadini, educazione ambientale OUTCOME: Attivare interventi ed iniziative di educazione ambientale e di sensibilizzazione per la valorizzazione dell'immagine del Parco</p>						
	Obiettivo	Azione	Cronoprogramma seguito			
			I trimestre	II trimestre	III trimestre	IV trimestre
1	Fruizione della Riserva dello Stato di Montecristo secondo gli accordi della Carta firmata nel 2008	Visite educative alla Riserva dello Stato secondo le regole del Consiglio d'Europa	Istruttoria per circolare alle scuole e raccolta delle adesioni per definire i termini della richiesta di accesso contingentato all'UTB di Follonica, includendo anche la quota degli adulti residenti.	- Istruttoria atti per definire le date di accesso, gli incarichi di accompagnamento o ed il contributo da riconoscere alle scuole. - Escursioni guidate per le scuole effettuate nel mese di maggio. - Redazione di comunicato stampa e servizio fotografico.	- Stesura e diffusione bando per adulti residenti. - Raccolta delle adesioni e gestione delle reversali d'incasso. - Stesura atti per incarichi alle Guide e servizio di trasporto nautico.	-Effettuato viaggio per adulti residenti -Diffusione alla stampa di video sulla giornata e comunicato stampa. -Liquidazione fatture varie
	RISORSE FINANZIARIE	Importi impegnati € 2.850,00 Quota spese generali 10 ore x 1 B3 72 ore x 1 B2				
	RISORSE UMANE	UFFICI 20% Marketing 50% Comunicazione 30% Bilancio ----- 5 unità di personale				
		OUTPUT Favorire la conoscenza dell'isola ai residenti locali				CONCLUSO 100% PROSECUZIONE E NUOVE AZIONI NEL 2013
2	Bando Regionale "Festa dei Parchi"	Progetto per la valorizzazione di una rete di Aree Protette toscane	Istruttoria per adesione formale al bando regionale e primi contatti con fornitori dei servizi.	Istruttoria per incarichi ed attuazione del programma durante il mese di maggio. Invio rendicontazione amministrativa e fornitura di immagini attestanti le attività svolte.	Il procedimento è in attesa di conclusione presso gli Uffici della Regione	Revisione della documentazione inviata alla Regione, conferma degli atti ed attesa della liquidazione. Diffusione ai partecipanti di report fotografici montati su DVD
	RISORSE FINANZIARIE	Importi impegnati € 15.000				
	RISORSE UMANE	UFFICI 100% Marketing ----- 2 unità di personale				
		OUTPUT Potenziare la capacità recepimento di risorse finanziarie esterne				CONCLUSO 100% PROSECUZIONE E NUOVE AZIONI NEL 2013
3	Bando Regione Toscana "E...state nei parchi" +	Promozione del turismo scolastico nel periodo estivo nelle Aree Protette	Adesione formale ai due bandi regionali. Primi contatti con i	- Gestione delle adesioni e delle reversali d'incasso.	- Svolgimento e monitoraggio del programma crocieristico nei	Redazione e diffusione di apposito comunicato stampa.

	Ragazziinsieme		fornitori dei servizi.	Istruttoria per atti relativi agli incarichi di servizio per barca, guide, ormeggi e cambusa per assicurare ai partecipanti una buona accoglienza	mesi di luglio ed agosto. Rendicontazione inviata alla Regione e fornitura di immagini attestanti le attività svolte. - Distribuzione ai partecipanti di un book fotografico su supporto DVD.	
	RISORSE FINANZIARIE	Importi impegnati € 24.000				
	RISORSE UMANE	UFFICI 70% Marketing 10% Bilancio 20% Comunicazione ----- 4 unità di personale				
		OUTPUT Potenziare la capacità recepimento di risorse finanziarie esterne				CONCLUSO 100% PROSECUZIONE E NUOVE AZIONI NEL 2013
4	Manutenzione dell'immobile denominato Villa Litterno sull'Isola di Pianosa	Progetto per completamento opere per utilizzo pubblico dell'immobile.	Istruttoria per bando di gara e assegnazione lavori per fosse biologiche.	- Stesura atti per affidamento incarico professionisti archeologi per monitorare i lavori, come da indicazione della Soprintendenza. - Istruttoria e note di carattere giuridico per la custodia e concessione demaniale delle Torrette	- Inizio dei lavori, sopralluoghi congiunti con Soprintendenza e tecnici incaricati. - Progettazione, Direzione lavori, contabilità e progettazione sicurezza con personale interno.	- Eseguito I lotto - Gara di appalto II lotto - Contabilità, direzione lavori, libretto misure, - Incarico di coordinatore per la progettazione e l'esecuzione in materia di sicurezza
	RISORSE FINANZIARIE	Importi impegnati € 42.044,03				
	RISORSE UMANE	UFFICI 80% Tecnico 20% Bilancio 5 unità di personale				
		OUTPUT Garantire la fruizione al pubblico di un bene dello Stato dato in gestione all'Ente				CONCLUSO 100% PROSECUZIONE INTERVENTI E NUOVE AZIONI NEL 2013
5	Premi per tesi di laurea	Effettuare bandi per premi	L'ufficio è in attesa di indicazioni sulle procedure da intraprendere.	L'ufficio è in attesa di indicazioni sulle procedure da intraprendere	Contatti con Università per nuova modalità operativa di selezione di progetti da finanziare	Contatti con Università per nuova modalità operativa di selezione di progetti da finanziare
	RISORSE FINANZIARIE	Quota spese generali 5 ore x 1 C3				
	RISORSE UMANE	UFFICI 100% Conservazione ----- 1 unità di personale				
		OUTPUT Promuovere la ricerca sul territorio attraverso finanziamenti mirati				CONCLUSO 20% INTERVENTO SOSPESO IN VISTA DI NUOVE AZIONI
6	Progetto "Parco quotidiano"	Produzione e diffusione di materiale a stampa per divulgazione gratuita e a pagamento	Stesura atti per incarico di stampa pieghevole "Tonnara dell'Enfola". Collaborazione revisioni testi e	Revisione testi "Isole di Dio" per la promozione di quei sentieri sulle isole toscane che presentano peculiarità di culto	Stesura atti per incarico di stampa poster "Piante della costa" e cetacei. Diffusione dei	Revisione testi e impaginazione del "Cetacei dell'Arcipelago Toscano"
	RISORSE FINANZIARIE	Importi impegnati € 7.200				

		Quota spese generali 30 ore x 1 C3	tracciati cartografici del testo "Parchi in bicicletta" edito da TCI e Minambiente. Stesura testi "Piante della costa". Redazione e diffusione di comunicato stampa.	cristiano. Valutato il contenuto, il procedimento si è sospeso. Stesura testi e prima selezione di immagini "Guida del PNAT". Stesura atti per incarico di stampa Taccuino Biowatching n. 2 "Piante della costa"	prodotti tramite l'Info Park Are@. Incarico per stesura layout grafico ed incarico per i disegni naturalistici relativi al Quaderno del Parco n. 4 "Cetacei dell'Arcipelago". Revisione delle prime due bozze.	
	RISORSE UMANE	UFFICI 80% Marketing 10% Tecnico 10% Comunicazione ----- 3 unità di personale				
		OUTPUT Migliorare la conoscenza del patrimonio naturalistico				CONCLUSO 100% PROSECUZIONE E NUOVE AZIONI NEL 2013
7	Punto vendita Enfola + URP	Vendita merchandising con finalità di autofinanziamento	Ricognizione inventariale e carico scorte in prossimità dell'avvio delle vendite stagionali. Gestione magazzino ufficio URP.	Gestione delle vendite e rapporti di chiusura cassa emessi giornalmente. Gestione magazzino ufficio URP.	Gestione delle vendite e rapporti di chiusura cassa emessi giornalmente. Gestione magazzino ufficio URP.	Analisi delle vendite e progettazione nuovi acquisti da destinare al merchandising 2013. Gestione magazzino ufficio URP.
	RISORSE FINANZIARIE	Importi impegnati € 844,95 Quota spese generali 200 ore x 1 B2				
	RISORSE UMANE	UFFICI 85% Comunicazione 10% Tecnico 5% Marketing ----- 4 unità di personale				
		OUTPUT Promuovere la conoscenza del Parco e delle sue attività attraverso l'offerta di informazioni e vendita di materiale presso il quartier generale del Parco				CONCLUSO 100% L'INTERVENTO PROSEGUE NEL 2013
8	Partecipazione ad eventi nazionali su scala locale, o in partnership con altri Enti	Servizio di assistenza operativa e segreteria diffusa per eventi non direttamente organizzati dal Parco, ma aventi finalità istituzionali coincidenti con la mission dell'Ente.	- Primi accordi operativi con Comitato Marelba (promozione degli sport a mare). - Sostegno ufficiale del Parco al progetto per la candidatura a finanziamenti provinciali. - Predisposizione locali per Convegno	- Stesura atti per incarico di grafico e stampa relativi all'organizzazione di Marelba, che si è svolto nel mese di giugno. - Organizzazione convegno "Economia della felicità". - Presenza al Trofeo Accademia Navale sull'ambiente a Livorno.	- Adesione a Festambiente, stesura atti ed invio materiale. Contabilità interna per gestione spedizioni, partecipazione in missioni.	Partecipazione a convegni su progetti transfrontalieri in Corsica e Costa Azzurra.
	RISORSE FINANZIARIE	Importi impegnati € 3.264				
	RISORSE UMANE	UFFICI 45% Marketing 50% Comunicazione 5% Conservazione				

		6 unità di personale	Confesercenti Toscana.			
		OUTPUT Far apparire il Parco in attività nazionali che si svolgono a scala locale				CONCLUSO 100% INTERVENTO CHE PROSEGUE CON NUOVE AZIONI NEL 2013
9	Osservatorio Toscano dei Cetacei	Realizzazione di punto informativo dell'OTC presso la sede del Parco			Contatti con la Regione per il progetto Pelagos. Analisi di fattibilità per la consegna delle bandiere di Pelagos ai Comuni	Organizzazione manifestazione per consegna bandiere e relativa promozione e comunicazione
	RISORSE FINANZIARIE	Importi impegnati € 1.500 Quota spese generali 100 ore x 1 C3				
	RISORSE UMANE	50% Comunicazione 50% Conservazione 6 unità di personale				
		OUTPUT Realizzazione di punto informativo dell'OTC presso la sede del Parco				INTERVENTO CHE PROSEGUE CON NUOVE AZIONI NEL 2013
10	Revisione della procedura per ciclo della performance	Attivare una procedura standardizzata per dare conto dell'attività dell'Ente secondo parametri CIVIT	Stesura del Piano. Primo tentativo di standardizzare i lavori degli uffici con apposite schede. Stesura e raccolta report primo trimestre. Istruttoria risoluzione contratto vecchio OIV.	Stesura e raccolta report secondo trimestre. Attività gruppo di supporto OIV: Istruttoria per contratto nuovo OIV.	Stesura di atti per definire l'incarico di servizio sperimentale a Federparchi. Ridefinizione della procedura e stesura di prospetto da allegare al Piano 2012. Chiusura del ciclo 2011 con relazione OIV.	Relazione sul funzionamento del SMVP nel 2011. Pubblicazione on line degli adempimenti
	RISORSE FINANZIARIE	Quota spese generali 200 ore x 3 C3 200 ore x 1 C1				
	RISORSE UMANE	UFFICI 40% Marketing 40% Bilancio 15% Aff. Generali 5% Comunicazione ----- 4 unità di personale				
		OUTPUT Garantire una procedura standardizzata				CONCLUSO 100% NUOVE AZIONI NEL 2013

Premesso quanto fin qui oggetto della presente relazione, si rinvia, per l'esame delle singole partite contabili, alla "nota integrativa" allegata agli elaborati del presente Rendiconto.

Il Presidente
Dr. Giampiero Sammuri

Provvedimento d'Urgenza del Presidente n. 10 del 06 maggio 2013

Oggetto: Approvazione rendiconto generale di cui all'articolo 38 del Decreto del Presidente della Repubblica 27 febbraio 2003 n. 97. Esercizio finanziario 2012.

Il Direttore

In merito alla provvedimento in oggetto esprime

Parere tecnico-amministrativo *favorevole*.

Il Direttore
(Dott.ssa Franca Zanichelli)



Il Presidente

vista la Legge 6 dicembre 1991, n. 394 "Legge quadro sulle aree protette", così come integrata e modificata dalla Legge 9 dicembre 1998, n. 426;

visto il D.P.R. 22 luglio 1996 in G.U. n. 290 dell'11 dicembre 1996, con il quale viene istituito l'Ente Parco Nazionale dell'Arcipelago Toscano;

visto il Decreto del Ministro dell'Ambiente e della Tutela del Territorio e del Mare GAB/DEC/132 del 11/07/2012, con il quale viene nominato Presidente dell'Ente Parco Nazionale dell'Arcipelago Toscano il Dr. Giampiero Sammuri;

visto il Decreto Legislativo 30 marzo 2001, n.165, recante disposizioni circa la ripartizione delle competenze tra organi di direzione politica ed organi di gestione delle funzioni amministrative, tecniche e finanziarie;

visto il comma 3 dell'art. 9 della legge 394/91 che disciplina l'attività del Presidente dell'Ente Parco;

considerato che ad oggi il Consiglio Direttivo dell'Ente Parco, non essendo ancora pervenuto il Decreto di nomina dei membri costituenti da parte del Ministero dell'Ambiente e Tutela del Territorio e del Mare, non risulta insediato;

rilevata la necessità ed urgenza di adempiere ai compiti d'istituto così come disposti dal combinato delle Leggi n. 394 del 6 Dicembre 1991 e dal D.P.R. 22 Luglio 1996;

visto il Decreto del Ministero dell'Ambiente e della Tutela del Territorio e del Mare n° DEC/DPN/1042 del 11 luglio 2007 con il quale è stata nominata Direttore dell'Ente Parco Nazionale dell'Arcipelago Toscano la Dr.ssa Franca Zanichelli;

visto il disciplinare di incarico stipulato in data 27.07.2012, iscritto al Repertorio dei Contratti dell'Ente al n. 770, con il quale è stato rinnovato l'incarico alla Dottoressa Franca Zanichelli fino al 31.07.2013;

visto il D.P.R. 27.02.2003, n. 97 recante il regolamento per la contabilità degli Enti di cui alla Legge 20/03/1975, n. 70 ed in particolare l'art. 10;

visto il Provvedimento d'urgenza del Presidente n°09 del 06 maggio 2013 relativo al riaccertamento dei residui attivi e passivi dell'esercizio finanziario 2012 e precedenti;

richiamato l'art. 38 "Il Rendiconto Generale" del Decreto del Presidente della Repubblica 27 febbraio 2003 n. 97 che ai commi 1 e 2 così, tra l'altro, dispone:

"1. Il processo gestionale trae origine dal quadro normativo ed istituzionale dell'ente, trova copertura nelle risorse disponibili, è rappresentato nel bilancio di previsione e si conclude con l'illustrazione dei risultati conseguiti in un documento denominato rendiconto generale costituito da:

- a) il conto di bilancio;*
- b) il conto economico;*
- c) lo stato patrimoniale;*
- d) la nota integrativa.*

2. Al rendiconto generale sono allegati:

- a) la situazione amministrativa;*
- b) la relazione sulla gestione;*
- c) la relazione del collegio dei revisori dei conti.*

....."

visto l'art. 2423 del codice civile che prevede che il bilancio deve essere redatto in unità di euro, senza cifre decimali, "...", per cui la riclassificazione economica del bilancio finanziario sarà esposta arrotondata all'unità di euro;

considerato che si rende necessario procedere all'approvazione del rendiconto generale relativo all'esercizio 2011 nelle composizione prevista dal predetto articolo 38;

visti i prospetti allegati alla presente Deliberazione denominati:

<i>Conto del Bilancio, nella duplice composizione:</i>	
Rendiconto finanziario decisionale	<i>Allegato 1</i>
Rendiconto finanziario gestionale	<i>Allegato 2</i>
Conto economico – quadro di riclassificazione dei risultati economici	<i>Allegato 3</i>
Stato patrimoniale	<i>Allegato 4</i>
Nota integrativa	<i>Allegato 5</i>
Situazione amministrativa	<i>Allegato 6</i>
Relazione sulla gestione	<i>Allegato 7</i>
Elenco dei beni appartenenti al patrimonio immobiliare	<i>Allegato 8</i>

considerato che il Tesoriere del Parco Nazionale dell'Arcipelago Toscano si è dato carico di tutte le entrate portate in riscossione con appositi ordini di incasso ed ha provveduto al pagamento di tutte le spese in relazione ai mandati emessi, i quali sono stati regolarmente quietanzati e corredati dei documenti giustificativi;

rilevato che lo stesso tesoriere ha provveduto a rendere il conto della gestione che si riassume nelle seguenti risultanze:

	Fondo di cassa iniziale		6.109.875,78
+	Reversali incassate nell'esercizio	4.881.660,98	
	Totale entrate		4.881.660,98
-	Mandati pagati nell'esercizio	4.568.336,64	
	Totale uscite		4.568.336,64
	Fondo di cassa da movimento finanziario al 31/12/2012		6.423.200,12
+	Incassi senza reversale (carte contabili di entrate)		-
-	Pagamenti senza mandati (carte contabili di spesa)		-
	Fondo di cassa effettivo dovuto a riscossioni e pagamenti al 31/12/2012		6.423.200,12

visto il parere espresso nella relazione del Collegio dei Revisori dei Conti contenuta nel verbale n°07 del 02 maggio 2013;

acquisito il parere favorevole della Comunità del Parco, così come disposto dall'art. 10 della Legge n°394/91 e successive modificazioni, prot. n°09 del 06 maggio 2013, allegato e parte integrante del presente provvedimento;

preso atto che la gestione dell'esercizio in corso prevede un unico centro di responsabilità, gestito dalla Direzione dell'Ente;

preso atto del parere tecnico – amministrativo del Direttore parte integrante della presente deliberazione;

provvede

per le motivazioni espresse in premessa che qui si intendono integralmente richiamate:

IN PRIMO LUOGO

Di procedere all'approvazione del rendiconto generale relativo all'esercizio 2012 nelle composizione prevista dall'articolo 38 del Decreto del Presidente della Repubblica 27 febbraio 2003 n. 97 e precisamente:

Conto del Bilancio, <i>nella duplice composizione:</i>	
Rendiconto finanziario decisionale	<i>Allegato 1</i>
Rendiconto finanziario gestionale	<i>Allegato 2</i>
Conto economico - quadro di riclassificazione dei risultati economici	<i>Allegato 3</i>
Stato patrimoniale	<i>Allegato 4</i>
Nota integrativa	<i>Allegato 5</i>
Situazione amministrativa	<i>Allegato 6</i>
Relazione sulla gestione	<i>Allegato 7</i>
Elenco dei beni appartenenti al patrimonio immobiliare	<i>Allegato 8</i>

IN SECONDO LUOGO

Di rilevare che la situazione amministrativa relativa all'esercizio 2012 si sintetizza nei seguenti valori:

Situazione Amministrativa

Esercizio 2012

Consistenza della cassa all'inizio dell'esercizio			€ 6.109.875,78
Riscossioni	in c/competenza	€ 3.925.045,79	
	in c/residui	€ 956.615,19	
			€ 4.881.660,98
Pagamenti	in c/competenza	€ 2.988.867,35	
	in c/residui	€ 1.579.469,29	
			€ 4.568.336,64
Consistenza della cassa alla fine dell'esercizio			€ 6.423.200,12
Residui attivi	degli esercizi precedenti	€ 3.546.589,96	
	dell'esercizio	€ 298.510,65	€ 3.845.100,61
Residui passivi	degli esercizi precedenti	€ 1.188.605,30	
	dell'esercizio	€ 2.749.844,86	€ 3.938.450,16
Avanzo d'amministrazione alla fine dell'esercizio			€ 6.329.850,57

L'utilizzazione dell'avanzo di amministrazione per l'esercizio 2012 risulta così prevista:

Parte vincolata			
al Trattamento di fine rapporto			€ 343.783,50
ai Fondi per rischi ed oneri			€ -
	Cap. 1004 Fondo spec. per i rinnovi contrattuali	€ -	
al Fondo ripristino investimenti			
per i seguenti altri vincoli			€ 1.800.056,07
	Cap. 101 Assegni e indennità alla presidenza	€ 33.844,68	
	Cap. 102 Comp. Ind. ai comp. organi colleg.amm.	€ 45.692,17	
	Cap. 103 Compens. Inden. Comp. Colleg. Revisori Conti	€ 11.162,44	
	Cap. 220 Trattamento accessorio dirigenza	€ 17.416,24	
	Cap. 1105 Ricostruzioni, ripristino trasformaz. Immobili	€ 27.415,79	
	Cap. 1130 Interv. di miglioramento ambientale	€ 235,03	
	Cap. 1140 Interv. Progr. triennali del Ministero Ambiente	€ 18.700,46	
	Cap.1155 Real.campo boe Capraia - Giannutri - Gorgona	€ 350.000,00	
	Cap.1150 Real. camp. boe Capraia- Giannutri- Gorgona	€ 250.000,00	
	Cap. 1153 Interventi per l'Area Marina Protetta	€ 408.967,05	
	Cap. 1127 Realizz.di itin. turist. natur. - sentieristica	€ 147.643,39	
	Cap. 1201 Acquisti di mobili arredi e macchine da ufficio	€ 13.953,44	
	Cap. 1207 Acquisti di attrezzatura varia e minuta	€ 2.871,50	
	Cap. 1210 Acquisti di impianti attrezz. e macchinari	€ 611,55	
	Cap. 1601 Acquisto software e licenze d'uso temp. Ind.	€ 639,06	

Cap. 418 Uscite per gestione dell'Isola di Pianosa	€ 1.518,20
Cap. 501 Ricerche scientifiche studi e pubblicazioni	€ 24.784,00
Cap. 508 Uscite per pulizia e manutenzione del parco	€ 1.304,63
Cap. 518 Spese per prevenzione e repressione incendi	€ 2.313,00
Cap. 524 Uscite realiz. marchio Parchi della Toscana	€ 1.984,92
Cap. 527 Uscite per attuazione progetto Argomarine	€ 65.030,73
Cap. 534 Uscite per progetto C.O.R.E.M.	€ 35.159,66
Cap. 535 Uscite per attiv. Istituz. Zon. esond. 7 novembre 2011	€ 139.171,30
Cap. 536 Uscite per manutenzione immobili MATTM	€ 19.077,69
Cap. 423 Uscita per mes. in sic."ex Casema Teseo Tesei	€ 165,00
Cap. 528 Uscite per biodiversità	€ 73.976,40
Cap. 1011 Fondo risparmi legge n°266/05	€ 9.100,00
Cap. 510 Uscite attività di gest. controllo della fauna selvatica	€ 42.000,00
Cap. 603 Trasferimenti passivi ai comuni e alle province	€ 5.898,25
Cap. 533 Uscite per progetto "Montecristo 2010"	€ 46.351,43
Cap. 1102 Acquisti edifici	€ 3.068,06
Totale parte vincolata	€ 2.143.839,57

Parte disponibile	
Parte disponibile	€ 4.186.011,00
Parte di cui non si prevede l'utilizzazione nell'esercizio 2013	€ -
Totale parte disponibile	€ 4.186.011,00
Totale Risultato di amministrazione presunto (*)	€ 6.329.850,57

(*) L'IMPORTO INDICATO RAPPRESENTA IL RISULTATO DI AMMINISTRAZIONE EFFETTIVO

IN TERZO LUOGO

Di dare atto che il Conto Economico ed il Conto Finanziario si definiscono sinteticamente nei seguenti valori espressi in euro:

Valore della produzione	3.897.265
Costo della produzione	2.641.950
Differenza	1.255.315
Oneri finanziari	-82
Partite straordinarie	-46.039
Risultato prima delle imposte	1.209.194
Imposte dell'esercizio	53.779
Avanzo economico	1.155.415

Rendiconto Finanziario Decisionale
Parte I - Entrate

Denominazione	2012			2011		
	Residui	Competenza (Accertamenti)	Cassa (Riscossioni)	Residui	Competenza (Accertamenti)	Cassa (Riscossioni)
<i>Avanzo di amministrazione presunto</i>	-	-		-	-	
<i>Fondo iniziale di cassa</i>			6.109.876			4.163.558
1.1 - TITOLO I - ENTRATE CORRENTI	245.318	3.727.843	3.953.764	67.239	4.802.108	4.445.064
1.2 - TITOLO II - ENTRATE IN CONTO CAPITALE	2.923.899	45.375	518.765	3.112.839	487.500	302.410
1.3 - TITOLO III - GESTIONI SPECIALI	-			-		
1.4 - TITOLO IV - PARTITE DI GIRO	377.372	450.338	409.132	54.061	608.621	251.865
Arrotondamento						1
	3.546.589	4.223.556	4.881.661	3.234.139	5.898.229	4.999.339
Avanzo di amministrazione utilizzato		1.515.157	-		-	-
Quota disavanzo Amministrazione da gestione residui						
TOTALE GENERALE	3.546.589	5.738.713	10.991.537	3.234.139	5.898.229	9.162.897

Di seguito si riportano le voci di sintesi relative alle spese:

**Rendiconto Finanziario Decisionale
Parte II – Uscite**

Denominazione	2012			2011		
	Residui	Competenza (impegni)	Cassa (Pagamenti)	Residui	Competenza (impegni)	Cassa (Pagamenti)
<i>Disavanzo di amministrazione presunto</i>	-	-	-	-	-	-
1.1 - TITOLO I USCITE CORRENTI	547.630	2.265.154	2.671.310	459.432	2.938.631	2.408.419
1.2 - TITOLO II USCITE IN CONTO CAPITALE	252.240	3.023.221	1.036.889	86.295	615.885	365.945
1.3 - TITOLO III - USCITE PER GESTIONI SPECIALI	-	-	-	-	-	-
1.4 - TITOLO IV - PARTITE DI GIRO	388.735	450.338	860.138	517.296	608.621	278.656
TOTALE GENERALE	1.188.605	5.738.713	4.568.337	1.063.023	4.163.137	3.053.020
Fondo di cassa finale			6.423.200			6.109.876
Quota avanzo Amministrazione da gestione					1.735.092	
Arrotondamento						1
TOTALE	1.188.605	5.738.713	10.991.537	1.063.023	5.898.229	9.162.897

IN QUARTO LUOGO

- 1 Di inviare il presente provvedimento, il verbale del Collegio dei Revisori e il parere della Comunità del Parco, entro i termini di cui al D.P.R. 09.11.1998, n°439 al Ministero dell'Ambiente e della Tutela del Territorio, al Ministero dell'Economia e Finanze, alla Corte dei Conti e alla competente Tesoreria dell'Ente Parco;
- 2 Di sottoporre il presente provvedimento alla ratifica del Consiglio direttivo, appena insediato;
- 3 Di pubblicare il presente provvedimento all'Albo dell'Ente Parco Nazionale dell'Arcipelago Toscano.

IL PRESIDENTE
Dott. Giampiero Sammuri

Allegato al Provvedimento d'urgenza n°10/2013.

PARERE TECNICO – AMMINISTRATIVO

Il direttore

In merito alla proposta di delibera avente ad oggetto: “Approvazione Rendiconto Generale di cui all’art. 38 del decreto del Presidente della Repubblica 27 febbraio 2003, n°97. Esercizio finanziario 2012”.

considerato

- ai sensi dell’art. 38 del D.P.R. 97/2003 il Rendiconto Generale deve essere deliberato dall’organo di vertice dell’Ente;
- che il Rendiconto Generale è stato regolarmente reso dal Tesoriere dell’Ente Parco ed è stata accertata la regolarità di tutte le cifre riportate nella situazione amministrativa;
- che il Tesoriere dell’Ente Parco, si è dato carico di tutte le entrate portate in riscossione con appositi ordini d’incasso;
- che le spese sono state pagate in relazione ai mandati di pagamento emessi, regolarmente quietanzati dai percipienti e corredati dai documenti giustificativi;
- che il Collegio dei Revisori dei Conti ha espresso il proprio parere favorevole nel verbale n°07 del 02 maggio 2013;


ritenuto

opportuno procedere all’approvazione del Rendiconto Generale secondo quanto riportato sui prospetti che fanno parte integrante del provvedimento in questione;

esprime

Parere tecnico-amministrativo *favorevole*.

Il direttore
Dot.ssa Franca Zanichelli



RELAZIONE DEL COLLEGIO DEI REVISORI

Verbale n. 7

L'anno 2012, nel giorno 02 del mese di maggio, alle ore 10,30 si è riunito il Collegio dei Revisori dei Conti dell'Ente Parco Nazionale dell'Arcipelago Toscano presso la sede sita in Portoferraio (LI), Loc. Enfola n°16, con all'ordine del giorno:

1. riaccertamento residui;
2. rendiconto generale dell'esercizio finanziario 2012;
3. applicazione al bilancio di previsione per l'esercizio 2013 dell'avanzo di amministrazione definitivo rilevato al 31/12/2012 e assestamento;

Sono presenti alla riunione:

- Dott.ssa Rosa Valicenti – Dirigente del Dipartimento della Ragioneria Generale dello Stato - Presidente;
- Rag. Roberto Esposito – dipendente presso la Ragioneria Territoriale dello Stato di Perugia - Componente;
- Avv. Pierluigi Boroni – Revisore Contabile, nominato dalla Regione Toscana – Componente – assente giustificato;

1) Riaccertamento dei residui

L'Ente Parco, con la bozza del Provvedimento d'Urgenza del Presidente, ha proceduto alla rideterminazione dei residui attivi e passivi provenienti dall'esercizio 2012 e precedenti.

L'operazione di ricognizione effettuata ha dato i seguenti risultati:

RESIDUI ATTIVI

Provenienza	Iniziali	Riscossi	Radiati	Diff.	% realizzo	Perc.
C/C	560.522,01	262.011,36	0,00	298.510,65	46,74%	7,76%
C/R	4.718.875,99	956.615,19	215.670,84	3.546.589,96	24,84%	92,24%
TOTALI	5.279.398,00	1.218.626,55	215.670,84	3.845.100,61		100,00 %

- Il maggior importo relativo alla radiazione dei residui attivi deriva dalla quota parte del contributo della Regione Toscana previsto dal D.M. 622 del 23 dicembre 2012 relativo al Programma di investimento nelle Aree Protette di prossima istituzione.

- La parte preminente dei residui attivi conservati, di cui al prospetto che precede, proviene da stanziamenti per interventi in conto capitale pari ad € 2.924.448,97 (76,06% circa), con particolare riferimento a fondi destinabili all'istituzione dell'Area Marina Protetta per la quota del Ministero dell'Ambiente, come da Delibere del Consiglio Direttivo n°18 del 26 maggio 2010 e n°20 del 22 giugno 2011 in particolare per la ristrutturazione degli immobili adibiti a sedi del CTA-CFS delle isole del Giglio, Giannutri, Elba e Pianosa.

Tale prima delibera risulta approvata dal M.A.T.T.M. con DPN/2010/14134 del 22/06/2010, mentre la delibera n°20 del 22 giugno 2011 è stata approvata con PNM-2011-0015952 del 28 luglio 2011.

Si osserva che la percentuale di realizzo dei predetti residui risulta abbastanza contenuta, in quanto, principalmente, derivanti da trasferimenti del settore pubblico in senso allargato e/o regionali non ancora realizzati.

Altra piccola parte (circa € 12.000,00) è collegata a contenziosi vari per incasso di diritti sull'Area Protetta. Le relative posizioni sono state trasmesse all'Avvocatura dello Stato che ha intrapreso l'azione giudiziale attraverso la notifica di decreto ingiuntivo cui ha fatto seguito l'azione esecutiva (tentativo di pignoramento mobiliare) fino ad oggi con esito negativo.

RESIDUI PASSIVI

Provenienza	Iniziali	Pagati	radiati	Diff.	% realizzo	Perc.
C/C	4.306.381,30	1.534.437,19	22.099,25	2.749.844,86	36,14%	69,82%
C/R	2.936.317,71	1.579.469,29	168.243,12	1.188.605,30	59,52%	30,18%
TOTALI	7.242.699,01	3.113.906,48	190.342,37	3.938.450,16		100,00%

Per quanto riguarda i residui passivi, si evidenzia che la composizione delle spese in conto capitale pari a € 1.551.276,50 corrisponde al 39,39% del totale. I dati evidenziano che vengono prioritariamente evasi importi dovuti ad anni precedenti.

La procedura di riaccertamento dei residui, in conclusione, ha determinato una variazione dell'avanzo di amministrazione presunto, appostato nel bilancio di previsione per l'esercizio 2013, da € 6.565.843,85 ad € 6.239.850,57.

Il Collegio raccomanda, dato le rilevanti entità delle poste risultanti, di monitorare con accuratezza l'andamento della gestione dei residui attivi per la complessiva gestione amministrativa e contabile dell'Ente.

Il Collegio, in base all'esame effettuato, ritiene di formulare il proprio parere favorevole all'approvazione della Delibera di riaccertamento dei residui attivi e passivi provenienti dall'esercizio 2012 e precedenti.

2) Relazione al Rendiconto Generale dell'esercizio finanziario 2012

Il Collegio dei Revisori dei Conti prende visione della bozza di provvedimento d'urgenza del Presidente per l'approvazione del Rendiconto Generale 2012 presentata dall'Amministrazione, unitamente alla relazione illustrativa del Presidente, redatta ai sensi del DPR 97/2003 che tiene conto del modello di contabilità per gli Enti Parco

Nazionali (aspetti metodologici del DPR 97/2003) diramato dal Ministero vigilante (nota n. DPN/1D/2005/13300 del 26.05.05).

Risultano allegati i documenti previsti dall'art. 38, co. 2, e art. 44 del citato DPR 97; si rimanda al contenuto della nota integrativa l'illustrazione dei criteri utilizzati per la formalizzazione del documento contabile in esame.

Il conto economico dell'esercizio 2012 si chiude esponendo un avanzo pari ad € 1.155.415, così determinato:

Valore della produzione	3.897.265
Costo della produzione	2.641.950
Differenza	1.255.315
Oneri finanziari	-82
Partite straordinarie	-46.039
Risultato prima delle imposte	1.209.194
Imposte dell'esercizio	53.779
Avanzo economico	1.155.415

Il conto economico si compone delle voci riclassificate sulla base del prospetto di conciliazione, allegato alla nota integrativa, relativamente alle voci di parte corrente risultanti dal rendiconto finanziario e rappresentate come costi e ricavi nel suddetto conto economico.

Il valore della produzione di € 3.897.265 è, per la massima parte, determinato dalle entrate correnti del Rendiconto Generale 2012 pari a € 3.727.698. In particolare i trasferimenti correnti (Stato, Regione, Enti Locali, Agenzia del Demanio) ammontanti a € 3.727.843 rappresentano il 95,17% del totale delle entrate correnti, mentre le entrate proprie, pari a € 179.905 costituiscono appena il 4,83%, tenendo conto che € 146 del cap. 804 relativi agli interessi attivi di c/c bancario vanno a diminuire gli interessi passivi del punto 17 del Conto Economico.

Si sollecita l'Ente a voler ricercare iniziative che possano incrementare la capacità di autofinanziamento delle proprie attività istituzionali (ad esempio: utilizzo del marchio del Parco; posizionamento boe; ingressi regolamentati; ecc.)

Le voci più rilevanti dei costi della produzione sono costituite dal costo per l'acquisizione di servizi, pari ad € 1.304.050 pari al 49,36% (spese per attività istituzionali, attività promozionali), dal costo del personale € 802.927 pari al 30,39% e dagli ammortamenti pari a € 374.040 pari al 14,16% circa.

Dall'esame della nota integrativa, si rileva il dettaglio della composizione del Conto Economico, anche in riferimento alle partite straordinarie (trasferimenti beni durevoli da MATTM; radiazioni residui, ecc.).

Situazione amministrativa al 31/12/2012

Fondo Cassa all'1/01/2012		6.109.875,78
Riscossioni C/ Competenza	3.925.045,79	

Riscossioni C/ Residui	956.615,19	
		4.881.660,98
Pagamenti C/ Competenza	2.988.867,35	
Pagamenti C/ Residui	1.579.469,29	
		4.568.336,64
Fondo Cassa al 31/12/2012		6.423.200,12
Residui attivi anno corrente	298.510,65	
Residui attivi anni precedenti	3.546.589,96	
		3.845.100,61
Residui passivi anno corrente	2.749.844,86	
Residui passivi anni precedenti	1.188.605,30	
		3.938.450,16
Avanzo di amministrazione		6.329.850,57

Il Fondo cassa al 31.12.2012 corrisponde con la contabile dell'Istituto Tesoriere, nota n. 606 del 29.01.2013.

Il suddetto avanzo di amministrazione si compone di una parte vincolata, come nel dettaglio dimostrata nella nota integrativa, destinata a:

- a) trattamento di fine rapporto per € 343.783,50 del personale in servizio (art. 2120 c.c.);
- b) progetti riapprovati dal M.A.T.T.M. (delibera n. 4/2008 e nota ministeriale 30329 del 22.12.2008) per € 600.000;
- c) progetti approvati con la delibera n°18/2010 e n°20/2011 per investimenti in c/capitale, approvati da parte dell'organo vigilante di € 408.967,05;
- d) progetti nazionali e europei per € 220.518,22;
- e) contributi destinati alla manutenzione di immobili del Ministero dell'Ambiente e di progetti per migliorare l'assetto idrogeologico compromesso dall'alluvione che ha colpito il comune di Campo nell'Elba il 07 novembre 2011 per € 158.249,38;

La parte di avanzo disponibile risulta essere pari ad € 4.186.011. Al riguardo, il Collegio osserva che la non tempestiva conoscenza dei trasferimenti correnti non contribuisce a realizzare una più coerente programmazione dell'attività istituzionale dell'Ente.

Si precisa che al 31 dicembre 2012 non risultano iscritte somme per i rinnovi contrattuali in quanto, come specificato dalle ultime circolari del Ministero dell'Economia e delle Finanze, l'articolo 9 del Decreto Legge n°78/2010 stabilisce che per il personale disciplinato dal decreto legislativo n°165/2001, "non si dà luogo senza possibilità di recupero, alle procedure contrattuali e negoziali relative al triennio 2010-2012".

Situazione Patrimoniale al 31 Dicembre 2012

Detto prospetto riporta le consistenze patrimoniali attive e passive, come segue:

ATTIVITA'	
------------------	--

Immobilizzazioni immateriali	1.509.169
Immobilizzazioni materiali	3.202.761
Immobilizzazioni finanziarie	1.000
Attivo circolante (Rimanenze)	66.393
Attivo circolante (Residui Attivi)	3.845.101
Attivo circolante (Disponibilità liquide)	6.423.200
Risconti attivi	13.261
TOTALE	15.060.885
PASSIVITA'	
Patrimonio netto	6.666.860
Contributi in c/capitale	0
T.F.R.	343.784
Residui passivi	3.938.450
Ratei passivi	965
Risconti passivi	4.110.826
TOTALE	15.060.885

I ratei e risconti sono nel dettaglio indicati nella citata nota integrativa.

Il rilevante importo dei risconti passivi è riferito a somme ricevute per contributi e non imputate al conto economico in quanto non ancora correlate ad opere realizzate, come nel dettaglio riportato nella nota integrativa allegata al Rendiconto Generale.

Le rimanenze di prodotti sono rappresentate dal magazzino di merce in giacenza destinata a rifornire le Case del Parco di Marciana e di Rio nell'Elba nonché la sede di Portoferraio.

I revisori prendono visione del registro inventariale. A campione sono controllati i seguenti beni mobili:

- 1) automezzo Suzuki mod. Gran Vitara inserito nell'inventario al n. 3373, con valore di fattura 28.310 euro. La documentazione dell'acquisto del bene è risultata regolare.
- 2) Fotocamera compatta Nikon 310 inventariata al n. 65 del registro, con valore 167,65. Detto bene non risulta materialmente rintracciabile né dal programma utilizzato per la gestione dei beni inventariali si evince l'ubicazione aggiornata del bene.

I revisori sollecitano l'ente alla ricognizione quinquennale dei beni prevista dall'art. 54 del d.p.r. 97/2003 e all'apposizione delle etichette di inventario sui beni di nuova acquisizione.

I revisori segnalano che la gestione dei beni non risulta regolare in quanto non è stato fatto il passaggio di consegne tra i direttori che si sono avvicendati, né risultano nominati consegnatari con atto formale ai sensi dell'art. 53 del d.p.r. 97/2003 e dell'art. 11 e seguenti del regolamento per la gestione dei beni mobili e immobili dell'ente approvato con delibera commissariale del 2006 n. 14.

Rendiconto finanziario decisionale

Il rendiconto finanziario, redatto sull'unico Centro di Responsabilità individuato nel "Responsabile Direzione" presenta le seguenti risultanze:

	Residui	Accertamenti	Riscossioni
Fondo iniziale di cassa			6.109.875,78
Entrate correnti	245.319,30	3.727.843,87	3.953.763,74
Entrate C/ Capitale	2.923.898,97	45.375,00	518.764,99
Partite di giro	377.371,69	450.337,57	409.132,25
Totali entrate	3.546.589,96	4.223.556,44	10.991.536,76
	Residui	Impegni	Pagamenti
Fondo di cassa finale			6.423.200,12
Uscite correnti	547.630,50	2.265.153,05	2.671.309,87
Uscite C/ Capitale	252.239,94	3.023.221,59	1.036.888,56
Partite di giro	388.734,86	450.337,57	860.138,21
Totali uscite	1.188.605,30	5.738.712,21	10.991.536,76

Il Collegio dei Revisori dei Conti, in base all'esame effettuato, ritiene di formulare il proprio parere favorevole all'approvazione del Rendiconto generale 2012.

3) Applicazione al bilancio di previsione per l'esercizio 2013 dell'avanzo di amministrazione definitivo rilevato al 31/12/2012 e relativo assestamento.

Il Collegio dei Revisori dei Conti prosegue esaminando la bozza del Provvedimento d'urgenza del Presidente inerente l'applicazione dell'avanzo di amministrazione definitivo rilevato al 31/12/2012 come risulta dal Rendiconto Generale esaminato sopra.

In base a quanto sopra, il bilancio di previsione per l'esercizio 2013, nella parte riguardante l'avanzo di amministrazione applicato viene ridotto di € 235.993,28 (da euro 6.565.843,85 ad euro 6.329.850,57) mentre per quanto riguarda il fondo di cassa viene aumentato di € 1.698.828,76 (da euro 4.724.371,36 ad euro 6.423.200,12).

Contestualmente l'assestamento al bilancio di previsione 2013 tiene conto degli accertamenti di entrata verificati e delle corrispondenti previsioni di spesa.

Variazioni di competenza

PREVISIONI DI COMPETENZA (Entrata)	
Previsioni di bilancio per i capitoli interessati	6.665.843,85
Incrementi per maggiori entrate	212.139,97
Riduzione per minore avanzo di amministrazione	235.993,28
Riduzione per minori entrate	30.000,00
Previsione rettificata	6.611.990,54

Le maggiori entrate derivano da contributi della Regione Toscana per la redazione del piano di gestione del SIR – SIC – ZPS Isola di Giannutri, dell’Agenzia del Demanio per il pagamento dei servizi di manutenzione e di vigilanza dei beni facenti parte del Compendio Minerario Elbano come da accordo tra l’Agenzia del Demanio e il Parco sottoscritto il 28 dicembre 2012.

PREVISIONI DI COMPETENZA (Uscita)	
Previsioni di bilancio per i cap.li interessati	6.559.281,40
Incrementi	1.853.115,31
Riduzioni	1.906.968,62
Previsione rettificata	6.505.428,09

Le maggiori uscite sono correlate ad un diverso utilizzo dell’avanzo di amministrazione definitivo rispetto a quello applicato in sede di previsione così come previsto dall’art. 45 comma 3 del D.P.R. 97/2003.

Variazioni di Cassa

PREVISIONI DI CASSA (Entrata)	
Previsioni di bilancio per i capitoli interessati	8.527.174,40
Incrementi del fondo di cassa	1.698.828,76
Incrementi per nuove riscossioni	212.139,97
Riduzione per minori entrate	1.964.822,04
Previsione rettificata	8.473.321,09

PREVISIONI DI CASSA (Uscita)	
Previsioni di bilancio per i cap.li interessati	9.489.221,25
Incrementi	1.853.115,31
Riduzioni	1.906.968,62
Previsione rettificata	9.435.367,94

Prospetto dimostrativo degli equilibri di Bilancio

TOTALI VARIAZIONI DI COMPETENZA

Maggiori Entrate	€ 212.139,97	Maggiori Uscite	€ 1.853.115,31
Minori Uscite	€ 1.906.968,62	Minori Entrate	€ 265.993,28
Totale a pareggio	€ 2.119.108,59	Totale a pareggio	€ 2.119.108,59

TOTALI VARIAZIONI DI CASSA

Maggiori Entrate	€ 1.910.968,73	Maggiori Uscite	€ 1.853.115,31
Minori Uscite	€ 1.906.968,62	Minori Entrate	€ 1.964.822,04
Totale a pareggio	€ 3.817.937,35	Totale a pareggio	€ 3.817.937,35

L'avanzo di amministrazione di € 6.329.850,57, ai sensi dell'art. 45 comma 3 del D.P.R. 97/2003, viene utilizzato per la salvaguardia degli equilibri di bilancio e in particolare per il finanziamento di parte delle spese correnti per € 1.308.077,49 e di investimento per € 5.021.773,08. La parte vincolata dell'avanzo passa da € 4.265.843,85 inserita con l'approvazione del preventivo 2013 a € 2.143.839,57 con l'assestamento 2013.

Le variazioni sopra indicate mantengono l'equilibrio di bilancio.

Il Bilancio di Previsione 2013 è stato approvato dall'Amministrazione Vigilante con la nota PNM-V n°0029187 del 12.04.2013.

Il Collegio dei Revisori dei Conti, in base all'esame effettuato, ritiene di formulare il proprio parere favorevole all'approvazione dell'assestamento del bilancio di previsione 2013.


Il presente verbale, dopo lettura ed approvazione, viene chiuso alle ore 14,30.

Il Collegio dei Revisori dei Conti

Il Presidente Dr.ssa Rosa Valicenti

Il Componente Rag. Roberto Esposito

Il Componente Avv. Pierluigi Boroni



assente giustificato

BILANCIO CONSUNTIVO

Situazione amministrativa anno 2012

Situazione Amministrativa Esercizio 2012

Consistenza della cassa all'inizio dell'esercizio		€ 6.109.875,78
Riscossioni	in c/competenza	€ 3.925.045,79
	in c/residui	€ 956.615,19
		€ 4.881.660,98
Pagamenti	in c/competenza	€ 2.988.867,35
	in c/residui	€ 1.579.469,29
		€ 4.568.336,64
Consistenza della cassa alla fine dell'esercizio		€ 6.423.200,12
Residui attivi	degli esercizi precedenti	€ 3.546.589,96
	dell'esercizio	€ 298.510,65
		€ 3.845.100,61
Residui passivi	degli esercizi precedenti	€ 1.188.605,30
	dell'esercizio	€ 2.749.844,86
		€ 3.938.450,16
Avanzo d'amministrazione alla fine dell'esercizio		€ 6.329.850,57
L'utilizzazione dell'avanzo di amministrazione per l'esercizio 2013 risulta così prevista:		
Parte vincolata		
al Trattamento di fine rapporto		€ 343.783,50
ai Fondi per rischi ed oneri		€ -
Cap. 1004 Fondo spec. per i rinnovi contrattuali		€ -
al Fondo ripristino investimenti per i seguenti altri vincoli		€ 1.800.056,07
Cap. 101 Assegni e indennità alla presidenza	€ 33.844,68	
Cap. 102 Comp. Ind. ai comp. organi colleg.amm.	€ 45.692,17	
Cap. 103 Compens. Inden. Comp. Colleg. Revisori Conti	€ 11.162,44	
Cap. 220 Trattamento accessorio dirigenza	€ 17.416,24	
Cap. 1105 Ricostruzioni, ripristino trasformaz. Immobili	€ 27.415,79	
Cap. 1130 Interv. di miglioramento ambientale	€ 235,03	
Cap. 1140 Interv. Progr. triennali del Ministero Ambiente	€ 18.700,46	
Cap.1155 Real.campo boe Capraia - Giannutri - Gorgona	€ 350.000,00	
Cap.1150 Real. camp. boe Capraia- Giannutri- Gorgona	€ 250.000,00	
Cap. 1153 Interventi per l'Area Marina Protetta	€ 408.967,05	
Cap. 1127 Realizz.di itin. turist. natur. - sentieristica	€ 147.643,39	
Cap. 1201 Acquisti di mobili arredi e macchine da ufficio	€ 13.953,44	
Cap. 1207 Acquisti di attrezzatura varia e minuta	€ 2.871,50	
Cap. 1210 Acquisti di impianti attrezz. e macchinari	€ 611,55	
Cap. 1601 Acquisto software e licenze d'uso temp. Ind.	€ 639,06	
Cap. 418 Uscite per gestione dell'Isola di Pianosa	€ 1.518,20	
Cap. 501 Ricerche scientifiche studi e pubblicazioni	€ 24.784,00	
Cap. 508 Uscite per pulizia e manutenzione del parco	€ 1.304,63	
Cap. 518 Spese per prevenzione e repressione incendi	€ 2.313,00	
Cap. 524 Uscite realiz. marchio Parchi della Toscana	€ 1.984,92	
Cap. 527 Uscite per attuazione progetto Argomarine	€ 65.030,73	
Cap. 534 Uscite per progetto C.O.R.E.M.	€ 35.159,66	
Cap. 535 Uscite per attiv. Istituz. Zon. esond. 7 novembre 2011	€ 139.171,30	
Cap. 536 Uscite per manutenzione immobili MATTM	€ 19.077,89	
Cap. 423 Uscita per mes. in sic. ex Caserma Teseo Tesei	€ 165,00	
Cap. 528 Uscite per biodiversità	€ 73.976,40	
Cap. 1011 Fondo risparmi legge n°266/05	€ 9.100,00	
Cap. 510 Uscite attività di gest. controllo della fauna selvatica	€ 42.000,00	
Cap. 603 Trasferimenti passivi ai comuni e alle provincie	€ 5.898,25	
Cap. 533 Uscite per progetto "Montecristo 2010"	€ 46.351,43	
Cap. 1102 Acquisti edifici	€ 3.068,06	
Totale parte vincolata		€ 2.143.839,57
Parte disponibile		
Parte disponibile		€ 4.186.011,00
Parte di cui non si prevede l'utilizzazione nell'esercizio 2013		€ -
Totale parte disponibile		€ 4.186.011,00
Totale Risultato di amministrazione presunto (*)		€ 6.329.850,57

(*) L'IMPORTO INDICATO RAPPRESENTA IL RISULTATO DI AMMINISTRAZIONE EFFETTIVO

*Rendiconto finanziario gestionale
anno 2012*

Ente Parco Nazionale dell'Arcipelago Toscano

Conto del bilancio

RENDICONTO FINANZIARIO GESTIONALE - ENTRATE

codice		1.1.2 - ENTRATE DERIVANTI DA TRASFERIMENTI CORRENTI																
1		1.1.2.1 - ENTRATE CORRENTI																
2		1.1.2.1.1 - ENTRATE CORRENTI																
3		1.1.2.1.1.1 - ENTRATE CORRENTI																
4		1.1.2.1.1.1.1 - ENTRATE CORRENTI																
5		1.1.2.1.1.1.1.1 - ENTRATE CORRENTI																
6		1.1.2.1.1.1.1.1.1 - ENTRATE CORRENTI																
7		1.1.2.1.1.1.1.1.1.1 - ENTRATE CORRENTI																
8		1.1.2.1.1.1.1.1.1.1.1 - ENTRATE CORRENTI																
9		1.1.2.1.1.1.1.1.1.1.1.1 - ENTRATE CORRENTI																
10		1.1.2.1.1.1.1.1.1.1.1.1.1 - ENTRATE CORRENTI																
11		1.1.2.1.1.1.1.1.1.1.1.1.1.1 - ENTRATE CORRENTI																
12		1.1.2.1.1.1.1.1.1.1.1.1.1.1.1 - ENTRATE CORRENTI																
13		1.1.2.1.1.1.1.1.1.1.1.1.1.1.1.1 - ENTRATE CORRENTI																
14		1.1.2.1.1.1.1.1.1.1.1.1.1.1.1.1.1 - ENTRATE CORRENTI																
15		1.1.2.1.1.1.1.1.1.1.1.1.1.1.1.1.1.1 - ENTRATE CORRENTI																
16		1.1.2.1.1.1.1.1.1.1.1.1.1.1.1.1.1.1.1 - ENTRATE CORRENTI																
17		1.1.2.1.1.1.1.1.1.1.1.1.1.1.1.1.1.1.1.1 - ENTRATE CORRENTI																
18		1.1.2.1.1.1.1.1.1.1.1.1.1.1.1.1.1.1.1.1.1 - ENTRATE CORRENTI																
19		1.1.2.1.1.1.1.1.1.1.1.1.1.1.1.1.1.1.1.1.1.1 - ENTRATE CORRENTI																
20		1.1.2.1 - ENTRATE CORRENTI																
21		1.1.2.1 - ENTRATE CORRENTI																
22		1.1.2.1 - ENTRATE CORRENTI																
23		1.1.2.1 - ENTRATE CORRENTI																
1	301	1.1.2.1	302	1.1.2.1	303	1.1.2.1	309	1.1.2.1	311	1.1.2.2	401	1.1.2.3	304	1.1.2.3	305	1.1.2.3	306	1.1.2.3
4	5.991.153,65		137.577,69		38.491,66		139.171,30		161.240,00		0,00		0,00		0,00		0,00	
5	1.901.280,41		192,00		0,00		0,00		0,00		60.000,00		0,00		0,00		0,00	
6	0,00		137.577,69		0,00		139.171,30		0,00		0,00		0,00		0,00		0,00	
7	7.892.434,06		192,00		38.491,66		0,00		161.240,00		60.000,00		0,00		0,00		0,00	
8	0,00		192,00		0,00		0,00		0,00		47.500,00		0,00		0,00		0,00	
9	0,00		0,00		38.491,66		0,00		161.240,00		12.500,00		0,00		0,00		0,00	
10	0,00		192,00		38.491,66		0,00		161.240,00		60.000,00		0,00		0,00		0,00	
11	7.892.434,06																	
12	0,00		0,00		178.293,14		0,00		182.415,16		114.270,00		0,00		0,00		0,00	
13	0,00		0,00		75.830,70		0,00		139.740,09		30.075,00		0,00		0,00		0,00	
14	0,00		0,00		102.462,44		0,00		12.675,07		84.195,00		0,00		0,00		0,00	
15	0,00		0,00		178.293,14		0,00		182.415,16		114.270,00		0,00		0,00		0,00	
16	0,00																	
17	0,00																	
18	0,00		192,00		216.784,80		0,00		313.655,16		174.270,00		0,00		0,00		0,00	
19	0,00		192,00		75.830,70		0,00		139.740,09		77.575,00		0,00		0,00		0,00	
20	0,00																	
21	0,00				140.954,10		0,00		173.915,07		96.895,00		0,00		0,00		0,00	
22	0,00				140.954,10		0,00		173.915,07		96.895,00		0,00		0,00		0,00	
23	0,00		0,00		140.954,10		0,00		173.915,07		96.895,00		0,00		0,00		0,00	

Ente Parco Nazionale dell'Arcipelago Toscano

RENDICONTO FINANZIARIO GESTIONALE - ENTRATE

Codice		Denominazione		1.1.2.4		1.1.2.4		1.1.3.1		1.1.3.1		1.1.3.1		1.1.3.1		1.1.3.1		1.1.3.1	
N.				307		308		701		702		704		705		706		707	
				TRASFERIMENTI DI PARTE PUBBLICA ALL'INTERNO DEL SETTORE PUBBLICO ALLARGATO		TRASFERIMENTI DALLA COMUNITA' ECONOMICA EUROPEA A FAVORE DEI SOGGETTI "PROFITTO LIFE" "ARCOPIRINE"		PROFITTI DALLA VENDITA DI PRODOTTI TIPICI DEL MARCHIO		RICAVI DALLA VENDITA DI PUBBLICAZIONI		PROFITTI DERIVANTI DALLE PRESTAZIONI DEI SERVIZI		RICAVI PER CENSI PER MATERIALE FOTOCOPIATO		RICAVI DALLA VENDITA E COMMERCIO DI MATERIALE PROMOZIONALE		PROFITTI DERIVANTI DA ATTIVITA' DI STRUTTURE DELLENTE	
1		95.822,99	0,00	0,00	0,00	0,00	0,00	0,00	0,00	2.500,00	0,00	0,00	0,00	0,00	0,00	6.000,00	0,00	0,00	0,00
2		0,00	427,76	0,00	0,00	562.952,56	0,00	0,00	0,00	130,00	0,00	0,00	0,00	0,00	0,00	0,00	0,00	0,00	0,00
3		0,00	0,00	0,00	0,00	276.748,99	0,00	0,00	0,00	2.000,00	0,00	0,00	0,00	0,00	0,00	4.000,00	0,00	0,00	0,00
4		95.822,99	427,76	0,00	0,00	3.547.939,22	0,00	0,00	0,00	630,00	0,00	0,00	0,00	0,00	0,00	2.000,00	0,00	0,00	0,00
5		95.822,99	427,76	0,00	0,00	3.335.707,55	0,00	0,00	0,00	591,44	0,00	0,00	0,00	0,00	0,00	669,30	0,00	0,00	0,00
6		0,00	0,00	0,00	0,00	212.231,66	0,00	0,00	0,00	338,60	0,00	0,00	0,00	0,00	0,00	441,50	0,00	0,00	0,00
7		95.822,99	427,76	0,00	0,00	3.547.939,21	0,00	0,00	0,00	930,04	0,00	0,00	0,00	0,00	0,00	1.111,20	0,00	0,00	0,00
8		0,01	0,00	0,00	0,00	0,01	0,00	0,00	0,00	300,04	0,00	0,00	0,00	0,00	0,00	885,80	0,00	0,00	0,00
9		191.645,04	5.355,49	23.425,45	23.425,45	665.405,28	0,00	0,00	0,00	45,00	0,00	0,00	0,00	0,00	0,00	50,40	0,00	0,00	0,00
10		191.645,96	5.355,49	0,01	0,01	442.647,25	0,00	0,00	0,00	45,00	0,00	0,00	0,00	0,00	0,00	50,40	0,00	0,00	0,00
11		0,00	0,00	23.425,44	23.425,44	222.757,95	0,00	0,00	0,00	0,00	0,00	0,00	0,00	0,00	0,00	0,00	0,00	0,00	0,00
12		191.645,96	5.355,49	23.425,45	23.425,45	665.405,20	0,00	0,00	0,00	45,00	0,00	0,00	0,00	0,00	0,00	50,40	0,00	0,00	0,00
13		0,08	0,00	0,00	0,00	0,08	0,00	0,00	0,00	0,00	0,00	0,00	0,00	0,00	0,00	0,00	0,00	0,00	0,00
14		287.465,03	5.783,25	23.425,45	23.425,45	4.213.344,50	0,00	0,00	0,00	675,00	0,00	0,00	0,00	0,00	0,00	2.050,40	0,00	0,00	0,00
15		287.465,94	5.783,25	0,01	0,01	3.778.354,80	0,00	0,00	0,00	636,44	0,00	0,00	0,00	0,00	0,00	719,70	0,00	0,00	0,00
16		0,09	0,00	23.425,44	23.425,44	434.989,70	0,00	0,00	0,00	0,00	0,00	0,00	0,00	0,00	0,00	1.330,70	0,00	0,00	0,00
17		0,00	0,00	23.425,44	23.425,44	434.989,61	0,00	0,00	0,00	338,60	0,00	0,00	0,00	0,00	0,00	441,90	0,00	0,00	0,00

Conto del bilancio

Ente Parco Nazionale dell'Arcipelago Toscano

Conto del bilancio

RENDICONTO FINANZIARIO GESTIONALE - ENTRATE

Codice		1. CENTRO DI RESP. "RESPONSABILE DIREZIONE"		1.2. TITOLO 2 - ENTRATE IN CONTO CAPITALE		1.2.3. ACCENSIONE DI PRESTITI		1. CENTRO DI RESP. "RESPONSABILE DIREZIONE"		1.4. TITOLO 4 - PARTITE DI GIRO		1.4.1. ENTRATE AVANTI NATURA DI PARTITE DI GIRO	
1	2	3	4	5	6	7	8	9	10	11	12	13	14
N.	Determinazione	1.2.3.1	1.2.3.1	1.2.3.1	1.2.3.1	1.2.3.1	1.2.3.1	1.2.3.1	1.4.1.1	1.4.1.1	1.4.1.1	1.4.1.1	1.4.1.1
		1501	1501	1501	1501	1501	1501	1501	2201	2202	2203	2204	2205
		INIZIO BILANCI	TOTALE ENTRATE IN CONTO FINANZIARIO "RESPONSABILE DIREZIONE"	PARTE ACCENSIONE DI PRESTITI	TOTALE ENTRATE IN CONTO CAPITALE	TOTALE ENTRATE IN CONTO CAPITALE	TOTALE ENTRATE IN CONTO CAPITALE	TOTALE ENTRATE IN CONTO CAPITALE	IRRISULTI ERARIALI	INTERVUTE PARTIZIONALI E ASSISTENZIALI	IRRISULTI DIVERSE	RECUPERO RIFER. AGO. 2007	DEPOSITI CAZIONALI DA TEMI
			0,00	0,00	0,00	0,00	0,00	0,00	260.000,00	78.000,00	21.000,00	15.000,00	15.000,00
			0,00	0,00	33.000,00	33.000,00	33.000,00	33.000,00	0,00	2.000,00	0,00	0,00	0,00
			0,00	0,00	0,00	0,00	0,00	0,00	0,00	0,00	0,00	0,00	0,00
			0,00	0,00	33.000,00	33.000,00	33.000,00	33.000,00	260.000,00	80.000,00	21.000,00	15.000,00	15.000,00
			0,00	0,00	44.825,00	44.825,00	44.825,00	44.825,00	182.308,92	72.734,01	13.651,53	0,00	5.557,92
			0,00	0,00	550,00	550,00	550,00	550,00	41.173,44	31,88	0,00	0,00	0,00
			0,00	0,00	45.375,00	45.375,00	45.375,00	45.375,00	223.482,36	72.765,89	13.651,53	0,00	5.557,92
					12.375,00	12.375,00	12.375,00	12.375,00					
					3.600.338,96	3.600.338,96	3.600.338,96	3.600.338,96	36.517,64	7.234,11	7.348,37	15.000,00	9.442,08
			0,00	0,00	473.939,99	473.939,99	473.939,99	473.939,99	0,00	3.445,56	0,00	0,00	0,00
			0,00	0,00	2.923.898,97	2.923.898,97	2.923.898,97	2.923.898,97	0,00	0,00	0,00	0,00	0,00
			0,00	0,00	3.397.838,96	3.397.838,96	3.397.838,96	3.397.838,96	0,00	0,00	0,00	0,00	0,00
					202.500,00	202.500,00	202.500,00	202.500,00		3.445,56			
			0,00	0,00	3.633.338,96	3.633.338,96	3.633.338,96	3.633.338,96	260.000,00	83.445,56	21.000,00	15.000,00	15.000,00
			0,00	0,00	518.764,99	518.764,99	518.764,99	518.764,99	182.308,92	72.734,01	13.651,53	0,00	5.557,92
					3.114.573,97	3.114.573,97	3.114.573,97	3.114.573,97	77.681,08	10.711,55	7.348,37	15.000,00	9.442,08
			0,00	0,00	2.824.448,97	2.824.448,97	2.824.448,97	2.824.448,97	41.173,44	31,88	0,00	0,00	0,00

Ente Parco Nazionale dell'Arcipelago Toscano

RENDICONTO FINANZIARIO GESTIONALE - USCITE

Conto del bilancio

codice		1.1.1.1.1 - USCITE CORENTI										1.1.1.1.2							
N.		1.1.1.1.1 - FUNZIONAMENTO										203							
Denominazione		1.1.1.1.1 - USCITE CORENTI										202							
Capitolo		1.1.1.1.1 - USCITE CORENTI										201							
1		1.1.1.1.1 - USCITE CORENTI										200							
2		1.1.1.1.1 - USCITE CORENTI										200							
3		1.1.1.1.1 - USCITE CORENTI										200							
4		1.1.1.1.1 - USCITE CORENTI										200							
5		1.1.1.1.1 - USCITE CORENTI										200							
6		1.1.1.1.1 - USCITE CORENTI										200							
7		1.1.1.1.1 - USCITE CORENTI										200							
8		1.1.1.1.1 - USCITE CORENTI										200							
9		1.1.1.1.1 - USCITE CORENTI										200							
10		1.1.1.1.1 - USCITE CORENTI										200							
11		1.1.1.1.1 - USCITE CORENTI										200							
12		1.1.1.1.1 - USCITE CORENTI										200							
13		1.1.1.1.1 - USCITE CORENTI										200							
14		1.1.1.1.1 - USCITE CORENTI										200							
15		1.1.1.1.1 - USCITE CORENTI										200							
16		1.1.1.1.1 - USCITE CORENTI										200							
17		1.1.1.1.1 - USCITE CORENTI										200							
18		1.1.1.1.1 - USCITE CORENTI										200							
19		1.1.1.1.1 - USCITE CORENTI										200							
20		1.1.1.1.1 - USCITE CORENTI										200							
21		1.1.1.1.1 - USCITE CORENTI										200							
22		1.1.1.1.1 - USCITE CORENTI										200							
23		1.1.1.1.1 - USCITE CORENTI										200							
1.1.1.1.1		101	ASSEGNI E INDEBITATI ALLA PRESIDENZA	102	COMPENSI INDEBITATI AI COMPONENTI DEGLI ORGANI COLLEGIALI DI AMMINISTRAZIONE	103	COMPENSI INDEBITATI E RIMORSI AI COMPONENTI IL COLLEGIO DEI REVISORI DEI CONTI	104	COURSES E RIMORSI AI RUCUPI DI VALUTAZIONE	105	INDEBITATI E RIMORSI AI SPESI ORGANIZZAZIONE ISTITUZIONALI	105	FUNZIONAMENTO CONTINUA DEL PARCO	201	STIPENDI ED ALTRI ASPETTI PERSONALI	202	COMPENSI LAVORO PERSONALE	203	COMPENSI PRESIDENZIALE ASSISTENZA ALLA CARICA DELL'ENTE
1.1.1.1.1			64.896,30	128.528,69	20.462,42	0,00	0,00	0,00	0,00	0,00	4.956,00	1.935,00	550.000,00	4.000,00	175.000,00	0,00	0,00	0,00	
1.1.1.1.1			0,00	0,00	0,00	0,00	0,00	0,00	0,00	0,00	0,00	0,00	0,00	0,00	0,00	0,00	0,00	0,00	
1.1.1.1.1			64.896,30	128.528,69	20.462,42	0,00	0,00	0,00	0,00	0,00	4.956,00	3.935,00	550.000,00	3.000,00	175.000,00	0,00	0,00	0,00	
1.1.1.1.1			21.613,59	0,00	2.941,34	0,00	0,00	0,00	0,00	0,00	3.477,35	0,00	497.422,43	0,00	142.518,92	0,00	0,00	0,00	
1.1.1.1.1			915,35	720,00	1.804,74	0,00	0,00	0,00	0,00	0,00	456,85	750,00	65,12	2.999,94	29,75	0,00	0,00	0,00	
1.1.1.1.1			22.528,95	720,00	4.746,08	0,00	0,00	0,00	0,00	0,00	3.934,20	750,00	497.487,55	2.999,94	142.548,67	0,00	0,00	0,00	
1.1.1.1.1			42.367,35	127.808,69	15.716,34	0,00	0,00	0,00	0,00	0,00	1.021,80	3.185,00	52.512,45	0,06	32.451,33	0,00	0,00	0,00	
1.1.1.1.1			27.182,28	7.208,35	8.399,23	0,00	0,00	0,00	0,00	0,00	1.811,09	3.287,00	0,00	4.001,95	21,88	0,00	0,00	0,00	
1.1.1.1.1			27.188,49	1.261,35	5.965,17	0,00	0,00	0,00	0,00	0,00	1.183,53	0,00	0,00	4.001,90	21,78	0,00	0,00	0,00	
1.1.1.1.1			0,00	0,00	1.434,00	0,00	0,00	0,00	0,00	0,00	75,00	3.287,00	0,00	0,00	0,00	0,00	0,00	0,00	
1.1.1.1.1			27.188,49	1.261,35	8.399,17	0,00	0,00	0,00	0,00	0,00	1.258,53	3.287,00	0,00	4.001,90	21,78	0,00	0,00	0,00	
1.1.1.1.1			13,79	5.947,01	0,06	0,00	0,00	0,00	0,00	0,00	552,56	0,00	0,00	0,00	0,00	0,00	0,00	0,00	
1.1.1.1.1			92.078,58	135.737,05	28.861,65	0,00	0,00	0,00	0,00	0,00	6.767,09	7.222,00	550.000,00	7.001,95	175.021,88	0,00	0,00	0,00	
1.1.1.1.1			48.782,08	1.261,35	9.906,51	0,00	0,00	0,00	0,00	0,00	4.660,88	0,00	497.422,43	4.001,90	142.540,70	0,00	0,00	0,00	
1.1.1.1.1			43.296,50	134.475,70	18.995,14	0,00	0,00	0,00	0,00	0,00	2.106,21	7.222,00	52.577,57	3.000,05	32.481,16	0,00	0,00	0,00	
1.1.1.1.1			915,35	720,00	3.238,74	0,00	0,00	0,00	0,00	0,00	531,85	4.037,00	65,12	2.999,94	29,75	0,00	0,00	0,00	

Ente Parco Nazionale dell'Arcipelago Toscano

RENDICONTO FINANZIARIO GESTIONALE - USCITE

Conto del bilancio

Codice		1.1.1.2										
Denominazione		204	205	206	207	208	209	210	211	212	213	214
Spese per personale a contratto		46.000,00	15.000,00	0,00	8.152,00	443,00	0,00	0,00	4.313,00	45.250,61	0,00	0,00
Spese per personale a contratto		0,00	0,00	0,00	0,00	0,00	0,00	0,00	0,00	1.001,98	0,00	0,00
Spese per personale a contratto		0,00	0,00	0,00	0,00	0,00	0,00	0,00	0,00	0,00	0,00	0,00
Spese per personale a contratto		46.000,00	15.000,00	0,00	8.152,00	443,00	0,00	0,00	4.313,00	46.252,59	0,00	0,00
Spese per personale a contratto		0,00	5.904,62	0,00	7.171,41	183,78	0,00	0,00	1.730,00	33.466,82	0,00	0,00
Spese per personale a contratto		0,00	4.095,38	0,00	845,55	0,00	0,00	0,00	2.592,50	12.184,43	0,00	0,00
Spese per personale a contratto		0,00	10.000,00	0,00	8.017,97	183,78	0,00	0,00	4.313,50	45.951,25	0,00	0,00
Spese per personale a contratto		46.000,00	5.000,00	0,00	134,03	259,22	0,00	0,50	301,34	0,00	0,00	0,00
Spese per personale a contratto		20.000,00	4.197,00	0,00	360,54	37,17	0,00	11.004,90	7.315,04	0,00	0,00	15.114,42
Spese per personale a contratto		19.932,96	0,00	0,00	194,31	0,00	0,00	4.107,50	7.315,04	0,00	0,00	90,42
Spese per personale a contratto		0,00	0,00	0,00	0,00	0,00	0,00	6.897,40	0,00	0,00	0,00	7.177,37
Spese per personale a contratto		19.932,96	0,00	0,00	194,31	0,00	0,00	11.004,90	7.315,04	0,00	0,00	7.267,79
Spese per personale a contratto		67,04	4.197,00	0,00	165,23	37,17	0,00	0,00	0,00	0,00	0,00	7.846,53
Spese per personale a contratto		55.000,00	19.197,00	0,00	8.512,54	480,17	0,00	15.317,90	53.567,93	0,00	0,00	23.114,42
Spese per personale a contratto		19.932,96	5.904,62	0,00	7.365,72	183,78	0,00	5.837,50	40.781,86	0,00	0,00	90,42
Spese per personale a contratto		45.067,04	13.292,38	0,00	1.145,82	296,99	0,00	9.460,40	12.765,77	0,00	0,00	23.024,00
Spese per personale a contratto		0,00	4.095,38	0,00	845,55	0,00	0,00	9.475,90	12.484,43	0,00	0,00	15.177,37

1.1.1 - FUNZIONAMENTO

1.1 - TITOLO 1 - USCITE CORRENTI

1 - CENTRO DI RESP. RESPONSABILE DIREZIONE

1	codice	1
2	N.	2
3	Denominazione	3
4	Spese per personale a contratto	4
5	Spese per personale a contratto	5
6	Spese per personale a contratto	6
7	Spese per personale a contratto	7
8	Spese per personale a contratto	8
9	Spese per personale a contratto	9
10	Spese per personale a contratto	10
11	Spese per personale a contratto	11
12	Spese per personale a contratto	12
13	Spese per personale a contratto	13
14	Spese per personale a contratto	14
15	Spese per personale a contratto	15
16	Spese per personale a contratto	16
17	Spese per personale a contratto	17
18	Spese per personale a contratto	18
19	Spese per personale a contratto	19
20	Spese per personale a contratto	20
21	Spese per personale a contratto	21
22	Spese per personale a contratto	22
23	Spese per personale a contratto	23

Ente Parco Nazionale dell'Arcipelago Toscano

RENDICONTO FINANZIARIO GESTIONALE - USCITE

Conto del bilancio

codice	1.1.1.3	1.1.1.3	1.1.1.3	1.1.1.3	1.1.1.3	1.1.1.3	1.1.1.3	1.1.1.3	1.1.1.3	1.1.1.3	1.1.1.3	1.1.1.3	1.1.1.3	1.1.1.3
N	415	416	417	418	419	420	421	422	423	424	425	426	427	428
Denominazione	USCITE TELEFONICHE	ACQUISTO MATERIALE FOTOGRAFICO	CANONI DI LOCAZIONE (MENSILI)	USCITE PER GESTIONE DELL'ISOLA DI PANZOSA	SPESA ENERGIA ELETTRICA	USCITE PER MANUTENZIONE E RIPARAZIONE DEGLI IMPIANTI ELETTRICI E MANUSCRIVILI	USCITE PER MANUTENZIONE IMPIANTI GENERALI	ACQUISTO BENI IMMOBILIARI PER LA GESTIONE DEI BENI IMMOBILIARI	USCITE PER MESSAGGI TELEFONICI, TELEVISIONI, TELEFONO	USCITE PER LA GESTIONE IMPIANTI	USCITE PER LA GESTIONE DELL'ISOLA DI GORPAA	USCITE PER LA GESTIONE IMPIANTI	USCITE PER LA GESTIONE IMPIANTI	USCITE PER LA GESTIONE IMPIANTI
1														
2														
3														
4	10.400,00	0,00	75.000,00	76.018,00	16.000,00	20.000,00	0,00	0,00	10.000,00	17,75	0,00	0,00	0,00	0,00
5	0,00	0,00	0,00	0,00	4.000,00	0,00	0,00	0,00	5.000,00	147,25	0,00	0,00	0,00	0,00
6	0,00	0,00	0,00	0,00	0,00	0,00	0,00	0,00	0,00	0,00	0,00	0,00	0,00	0,00
7	10.400,00	0,00	75.000,00	76.018,00	20.000,00	20.000,00	0,00	0,00	15.000,00	185,00	0,00	0,00	0,00	0,00
8	7.688,17	0,00	55.564,54	1.120,46	0,00	1.006,49	0,00	0,00	1.357,50	0,00	0,00	0,00	0,00	0,00
9	370,02	0,00	2.498,27	49.735,13	18.000,00	6.257,11	0,00	0,00	0,00	0,00	0,00	0,00	0,00	0,00
10	8.058,19	0,00	59.162,81	50.855,59	18.000,00	7.263,60	0,00	0,00	1.357,50	0,00	0,00	0,00	0,00	0,00
11														
12	2.341,81		15.697,19	25.182,41	2.000,00					12.736,40				
13	62,07	0,00	9.209,19	169.547,31	8.669,73					0,00				0,00
14	0,00	0,00	8.599,44	99.311,80	946,30	684,00				0,00				0,00
15	0,00	0,00	0,00	63.617,13	7.553,66	11.462,50				0,00				0,00
16	0,00	0,00	8.599,44	162.928,93	8.502,96	12.146,50				0,00				0,00
17														
18	62,07		619,75	6.618,38	166,75	1.500,00				60,00				
19	10.462,07	0,00	84.209,19	245.565,31	28.669,73	33.646,50				225,00				0,00
20	7.688,17	0,00	65.253,96	100.432,26	949,30	1.690,49				0,00				0,00
21														
22	2.773,90		18.955,21	145.133,05	27.720,43	31.996,01				225,00				0,00
23	370,02	0,00	2.498,27	113.352,26	25.553,66	17.719,61				0,00				0,00

1.1.1 - FUNZIONAMENTO

1.1 - TITOLO 1 - USCITE CORRENTI

1 - CENTRO DI RESP. RESPONSABILE DIREZIONE

Ente Parco Nazionale dell'Arcipelago Toscano

RENDICONTO FINANZIARIO GESTIONALE - USCITE

Conto del bilancio

Codice		1.1.1.3	1.1.1.3	1.1.1.3	1.1.1.3	1.1.1.3	1.1.1.3	1.1.1.3	1.1.1.3	1.1.1.3	1.1.1.3	1.1.1.3	1.1.1.3
N.		464	465	466	467	470	471	472	473	474	475	475	475
Denominazione		USCITE PER CORSI DI FORMAZIONE PROFESSIONALE	SPESSE PER ORGANIZZAZIONI CAMPI DI STUDIO, STAGES, ECC.	USCITE PER PUBBLICITA' ISTITUZIONALI	USCITE PER ALIQUOTAZIONI DI COMMISSIONI, CONTATI, ECC.	USCITE PER CERTIFICAZIONE CLASSIFICAZIONI TERRE	USCITE DI IMPRESENTAZIONE	TRASPORTI E FACCINAGGI	USCITE PER CONSEGNE AMMINISTRATIVE E TECNICHE	CONTRIBUTI ED ALTRI IMPEGNI PER ISTITUZIONI E PRIVATI PER CONTRIBUTI A FONDO PERDUTO	USCITE PER PRESTAZIONI DI SERVIZIO	USCITE PER PRESTAZIONI DI SERVIZIO	USCITE PER ACCERTAMENTI SANITARI, ANALISI, ECC.
Capitolo		1	2	3	4	5	6	7	8	9	10	11	12
Iniziali		0,00	0,00	1.010,00	0,00	0,00	50,00	2.000,00	0,00	0,00	0,00	70.000,00	0,00
In aumento (7 - 4)		0,00	0,00	0,00	0,00	0,00	0,00	0,00	0,00	0,00	0,00	60.000,00	0,00
In diminuzione (8 - 7)		0,00	0,00	0,00	0,00	0,00	0,00	0,00	0,00	0,00	0,00	0,00	0,00
Differenza (9 - 4 + 5 - 6)		0,00	0,00	1.010,00	0,00	0,00	50,00	2.000,00	0,00	0,00	0,00	130.000,00	0,00
Pagate		0,00	0,00	1.000,00	0,00	0,00	0,00	384,56	0,00	0,00	0,00	24.976,40	0,00
Rimasti da pagare (10 - 9)		0,00	0,00	0,00	0,00	0,00	0,00	0,00	0,00	0,00	0,00	20.984,21	0,00
Totale impegni (9 + 10)		0,00	0,00	1.000,00	0,00	0,00	0,00	384,56	0,00	0,00	0,00	45.970,61	0,00
Differenza rispetto alle previsioni (10 - 7)													
in (7 - 10)				10,00			50,00	1.615,32				84.079,39	
Residui all'inizio dell'esercizio		0,00	0,00	0,00	0,00	0,00	0,00	0,00	0,00	0,00	0,00	41.741,11	0,00
Pagati		0,00	0,00	0,00	0,00	0,00	0,00	0,00	0,00	0,00	0,00	14.267,89	0,00
Rimasti da pagare (16 - 14)		0,00	0,00	0,00	0,00	0,00	0,00	0,00	0,00	0,00	0,00	25.562,04	0,00
Totale (14 + 15)		0,00	0,00	0,00	0,00	0,00	0,00	0,00	0,00	0,00	0,00	39.829,93	0,00
in + (16 - 13)													
in - (13 - 16)													
Variazioni													
Previsioni		0,00	0,00	1.010,00	0,00	0,00	50,00	2.000,00	0,00	0,00	0,00	171.741,11	0,00
Pagamenti		0,00	0,00	1.000,00	0,00	0,00	0,00	384,56	0,00	0,00	0,00	39.244,29	0,00
Differenza rispetto alle previsioni (18 - 19)													
in + (19 - 20)				10,00			50,00	1.615,32				132.496,82	
in - (20 - 19)													
Differenza rispetto alle previsioni (19 - 18)		0,00	0,00	0,00	0,00	0,00	0,00	0,00	0,00	0,00	0,00	46.556,25	0,00
1.1 - FUNZIONAMENTO													
1.1 - TITOLO 1 - USCITE CORRENTI													
1 - CENTRO DI RESP. "RESPONSABILE DIREZIONE"													

Ente Parco Nazionale dell'Arcipelago Toscano

Conto del bilancio

RENDICONTO FINANZIARIO GESTIONALE - USCITE

Capitolo		1 - CENTRO DI RESP. RESPONSABILE DIREZIONE													1.1 - TITOLO 1 - USCITE CORRENTI						
Codice	M.	Dennominazione	1	1.1.1.3													1.1.1.3				
				477	475	479	480	481	482	484	485	486	487	485	486	487					
				USCITE PER QUOTE RICOVERI E PROTESI	ACQUISTO VESTIBOLIO E DIVISE	CONSORZI E COMPENSI PER SPECIALI INCARICHI	USCITE PER STAMPANTI, DEPLIANTI ED ALTRO MATERIALE ILLUSTRATIVO	USCITE PER LA GESTIONE DELLE STRUTTURE INFORMATIVE	USCITE PER LA GESTIONE DEL QUANTINO BASTARDI	USCITE PER SPRESE CORRELATIVE	USCITE PER STAMPANTI, INDAGINE E RILEVAZIONI	USCITE PER SPRESE CORRELATIVE	USCITE PER SPRESE CORRELATIVE	USCITE PER MANUTENZIONE ORDINARIA E COCCIONE PASSIVA							
		Initiali		0,00	3.000,00	0,00	0,00	56.000,00	0,00	0,00	5.000,00	0,00	10.000,00	20.000,00							
		In aumento (7 - 4)		0,00	0,00	0,00	50.000,00	0,00	0,00	0,00	0,00	0,00	0,00	0,00							
		In diminuzione (4 - 7)		0,00	0,00	0,00	0,00	0,00	0,00	0,00	0,00	0,00	0,00	0,00							
		Definitiva (4 + 5 - 8)		0,00	3.000,00	0,00	106.000,00	0,00	0,00	5.000,00	0,00	10.000,00	20.000,00								
		Pagare		0,00	0,00	0,00	62.873,75	0,00	0,00	0,00	0,00	1.452,00	5.896,75								
		Rimaste da pagare (10 - 9)		0,00	0,00	0,00	2.597,66	0,00	0,00	1.759,42	0,00	423,50	1.028,50								
		Totale impegni (8 + 9)		0,00	0,00	0,00	65.471,41	0,00	0,00	1.759,42	0,00	1.875,50	6.927,25								
		Differenza (8 + 9 - 7)																			
		Risultati finali del esercizio		0,00	3.000,00		40.528,59			3.240,56		8.124,50	13.072,75								
		Pagati		0,00	276,55	0,00	0,00	0,00	0,00	961,77	0,00	10,00	0,00								
		Rimasti da pagare (16 - 14)		0,00	0,00	0,00	0,00	0,00	0,00	0,00	0,00	0,00	0,00								
		Totale (14 + 15)		0,00	0,00	0,00	0,00	0,00	0,00	0,00	0,00	0,00	0,00								
		Previdenti																			
		Pagamenti		0,00	3.276,55	0,00	106.000,00	0,00	0,00	5.961,77	0,00	10.010,00	20.000,00								
		Risultato (19 - 20)		0,00	0,00	0,00	62.873,75	0,00	0,00	961,77	0,00	1.452,00	5.896,75								
		Totale dei residui passivi al termine dell'esercizio (9 + 15)		0,00	3.276,55	0,00	43.126,25	0,00	0,00	5.000,00	0,00	6.558,00	14.101,25								
							2.597,66			1.756,42		423,50	1.028,50								

Ente Parco Nazionale dell'Arcipelago Toscano

RENDICONTO FINANZIARIO GESTIONALE - USCITE

Conto del bilancio

codice		1 - CENTRO DI RESP. "RESPONSABILE DIREZIONE"											1.1.2 - INTERVENTI DIVERSI	
1.1.1.3		1.1.1 - TITOLO 1 - USCITE CORRENTI											1.1.2 - INTERVENTI DIVERSI	
488		1.1.2.1											1.1.2.1	
CANTON DEMANIALI		CANTON DEMANIALI											CANTON DEMANIALI	
DENOMINAZIONE		DENOMINAZIONE											DENOMINAZIONE	
1		1.1.2.1											1.1.2.1	
2		1.1.2.1											1.1.2.1	
3		1.1.2.1											1.1.2.1	
4		1.1.2.1											1.1.2.1	
5		1.1.2.1											1.1.2.1	
6		1.1.2.1											1.1.2.1	
7		1.1.2.1											1.1.2.1	
8		1.1.2.1											1.1.2.1	
9		1.1.2.1											1.1.2.1	
10		1.1.2.1											1.1.2.1	
11		1.1.2.1											1.1.2.1	
12		1.1.2.1											1.1.2.1	
13		1.1.2.1											1.1.2.1	
14		1.1.2.1											1.1.2.1	
15		1.1.2.1											1.1.2.1	
16		1.1.2.1											1.1.2.1	
17		1.1.2.1											1.1.2.1	
18		1.1.2.1											1.1.2.1	
19		1.1.2.1											1.1.2.1	
20		1.1.2.1											1.1.2.1	
21		1.1.2.1											1.1.2.1	
22		1.1.2.1											1.1.2.1	
23		1.1.2.1											1.1.2.1	
24		1.1.2.1											1.1.2.1	
25		1.1.2.1											1.1.2.1	
26		1.1.2.1											1.1.2.1	
27		1.1.2.1											1.1.2.1	
28		1.1.2.1											1.1.2.1	
29		1.1.2.1											1.1.2.1	
30		1.1.2.1											1.1.2.1	
31		1.1.2.1											1.1.2.1	
32		1.1.2.1											1.1.2.1	
33		1.1.2.1											1.1.2.1	
34		1.1.2.1											1.1.2.1	
35		1.1.2.1											1.1.2.1	
36		1.1.2.1											1.1.2.1	
37		1.1.2.1											1.1.2.1	
38		1.1.2.1											1.1.2.1	
39		1.1.2.1											1.1.2.1	
40		1.1.2.1											1.1.2.1	
41		1.1.2.1											1.1.2.1	
42		1.1.2.1											1.1.2.1	
43		1.1.2.1											1.1.2.1	
44		1.1.2.1											1.1.2.1	
45		1.1.2.1											1.1.2.1	
46		1.1.2.1											1.1.2.1	
47		1.1.2.1											1.1.2.1	
48		1.1.2.1											1.1.2.1	
49		1.1.2.1											1.1.2.1	
50		1.1.2.1											1.1.2.1	
51		1.1.2.1											1.1.2.1	
52		1.1.2.1											1.1.2.1	
53		1.1.2.1											1.1.2.1	
54		1.1.2.1											1.1.2.1	
55		1.1.2.1											1.1.2.1	
56		1.1.2.1											1.1.2.1	
57		1.1.2.1											1.1.2.1	
58		1.1.2.1											1.1.2.1	
59		1.1.2.1											1.1.2.1	
60		1.1.2.1											1.1.2.1	
61		1.1.2.1											1.1.2.1	
62		1.1.2.1											1.1.2.1	
63		1.1.2.1											1.1.2.1	
64		1.1.2.1											1.1.2.1	
65		1.1.2.1											1.1.2.1	
66		1.1.2.1											1.1.2.1	
67		1.1.2.1											1.1.2.1	
68		1.1.2.1											1.1.2.1	
69		1.1.2.1											1.1.2.1	
70		1.1.2.1											1.1.2.1	
71		1.1.2.1											1.1.2.1	
72		1.1.2.1											1.1.2.1	
73		1.1.2.1											1.1.2.1	
74		1.1.2.1											1.1.2.1	
75		1.1.2.1											1.1.2.1	
76		1.1.2.1											1.1.2.1	
77		1.1.2.1											1.1.2.1	
78		1.1.2.1											1.1.2.1	
79		1.1.2.1											1.1.2.1	
80		1.1.2.1											1.1.2.1	
81		1.1.2.1											1.1.2.1	
82		1.1.2.1											1.1.2.1	
83		1.1.2.1											1.1.2.1	
84		1.1.2.1											1.1.2.1	
85		1.1.2.1											1.1.2.1	
86		1.1.2.1											1.1.2.1	
87		1.1.2.1											1.1.2.1	
88		1.1.2.1											1.1.2.1	
89		1.1.2.1											1.1.2.1	
90		1.1.2.1											1.1.2.1	
91		1.1.2.1											1.1.2.1	
92		1.1.2.1											1.1.2.1	
93		1.1.2.1											1.1.2.1	
94		1.1.2.1											1.1.2.1	
95		1.1.2.1											1.1.2.1	
96		1.1.2.1											1.1.2.1	
97		1.1.2.1											1.1.2.1	
98		1.1.2.1											1.1.2.1	
99		1.1.2.1											1.1.2.1	
100		1.1.2.1											1.1.2.1	

Ente Parco Nazionale dell'Arcipelago Toscano

Conto del bilancio

RENDICONTO FINANZIARIO GESTIONALE - USCITE

1 - CENTRO DI RESP. RESPONSABILE DIREZIONE			1.1.2 - INTERVENTI DIVERSI																						
1.1 - TITOLO 1 - USCITE CORRENTI			1.1.2.1																						
1.1.2.1			510	511	512	513	514	515	516	517	518	519	1.1.2.2										520		
1.1.2.1			USCITE PER ATTIVITA' DI GESTIONE DELLE ATTIVITA' DELLA PULIZIA, DELLA MANUTENZIONE, DELLA GESTIONE DEL PARCO ECC.	GESTIONE ALBERGO, ATTIVITA' DI GESTIONE DEL PARCO ECC.	PROGETTO TELECONTROLLO	CUSTODIA E MANUTENZIONE FINANZIARIE	PIANO AMBITORIALE PER IL PARCO	ASSEGNAZIONE CONTRIBUTI DEL PIANO PER PIANO SOCIOECONOMICO	USCITE PER LA SUPERVIGILANZA DELL'AREA PROTETTA	USCITE PER ATTIVAZIONE "PROGETTO UTE"	USCITE PER SUPERVIGILANZA E REPRESSIONE INDEI	USCITE PER SUPERVIGILANZA E REPRESSIONE INDEI	USCITE PER SUPERVIGILANZA E REPRESSIONE INDEI	1.1.2.3										CONTRIBUTI A FONDO PRESTAZIONI IN TIZIONALI	
1.1.2.1			170.000,00	100.000,00	0,00	0,00	0,00	0,00	5.000,00	30.000,00	10.000,00	20.000,00	90.000,00	1.1.2.4										0,00	
1.1.2.1			15.000,00	30.000,00	0,00	0,00	0,00	0,00	0,00	92.664,43	0,00	2.313,00	10.000,00	1.1.2.5										0,00	
1.1.2.1			0,00	0,00	0,00	0,00	0,00	0,00	0,00	0,00	0,00	0,00	0,00	1.1.2.6										0,00	
1.1.2.1			185.000,00	130.000,00	0,00	0,00	0,00	0,00	5.000,00	122.664,43	10.000,00	32.313,00	100.000,00	1.1.2.7										0,00	
1.1.2.1			11.082,11	21.408,11	0,00	0,00	0,00	0,00	0,00	26.557,05	2.488,50	13.000,00	77.594,82	1.1.2.8										0,00	
1.1.2.1			5.520,00	20.232,36	0,00	0,00	0,00	0,00	0,00	17.032,95	0,00	9.000,00	22.163,42	1.1.2.9										0,00	
1.1.2.1			16.642,11	41.640,47	0,00	0,00	0,00	0,00	0,00	43.580,00	2.488,50	22.000,00	99.778,24	1.1.2.10										0,00	
1.1.2.1			169.357,89	88.559,53	0,00	0,00	0,00	5.000,00	0,00	79.074,43	7.511,50	10.313,00	221,76	1.1.2.11										0,00	
1.1.2.1			205.448,05	36.056,43	0,00	0,00	0,00	0,00	0,00	23.061,12	3.839,29	15.000,00	41.618,75	1.1.2.12										0,00	
1.1.2.1			100.606,24	32.641,26	0,00	0,00	0,00	0,00	0,00	20.697,16	3.508,33	13.252,20	24.844,90	1.1.2.13										0,00	
1.1.2.1			63.836,91	3.348,17	0,00	0,00	0,00	0,00	0,00	0,00	300,00	0,00	14.593,63	1.1.2.14										0,00	
1.1.2.1			164.443,15	35.989,43	0,00	0,00	0,00	0,00	0,00	20.697,16	3.806,33	13.252,20	39.438,53	1.1.2.15										0,00	
1.1.2.1			42.004,90	109,00	0,00	0,00	0,00	0,00	0,00	2.363,56	30,96	1.747,80	2.180,22	1.1.2.16										0,00	
1.1.2.1			391.446,05	166.098,43	0,00	0,00	0,00	5.000,00	0,00	145.725,55	13.839,29	47.313,00	141.618,75	1.1.2.17										0,00	
1.1.2.1			111.698,35	54.048,37	0,00	0,00	0,00	0,00	0,00	47.264,21	5.996,83	26.252,20	102.439,72	1.1.2.18										0,00	
1.1.2.1			279.746,70	112.049,06	0,00	0,00	0,00	5.000,00	0,00	98.471,34	7.842,46	21.060,90	39.179,03	1.1.2.19										0,00	
1.1.2.1			66.386,91	23.690,53	0,00	0,00	0,00	0,00	0,00	17.032,95	300,00	9.000,00	36.777,05	1.1.2.20										0,00	

Ente Parco Nazionale dell'Arcipelago Toscano

RENDICONTO FINANZIARIO GESTIONALE - USCITE

Conto del bilancio

Codice		1.1.2.1	1.1.2.1	1.1.2.1	1.1.2.1	1.1.2.1	1.1.2.1	1.1.2.1	1.1.2.1	1.1.2.1	1.1.2.1	1.1.2.1	1.1.2.1	1.1.2.1	1.1.2.1	1.1.2.1
N.		521	522	523	524	525	526	527	528	529	530	531	532	533	534	535
Denominazione		INTERVENTI AL PATRIMONIO BODONICO AGRICOLO ED ITTICO	PROGETTO "UNESCO"	CONTRIBUTI PER LA PROMOZIONE DEL PIANTO TURISTICO, SPORTIVO E CULTURALE	USCITE PER LA REALIZZAZIONE DEL MARCHIO DEI PARCHI DELLA TOSCANA	SPESA ISTITUZIONALE PER IL C.T.A.C.F.S. (O.P.C.A. 5307/2002) ONERI STRAORDINARI	USCITE PER PROGETTO "PARIA-MET"	USCITE PER ATTIVAZIONE "PROGETTO ARCOPINNE"	USCITE PER BIODEIVERSITA' CANTINIA DEL PARCO	USCITE PER ATTIVITA' CANTINIA DEL PARCO	USCITE PER PROGETTO "WORK"	USCITE PER LO SVILUPPO ATTIVITA' FISICHE E PER ATTIVITA' CONNESSE	USCITE PER BIODEIVERSITA' CANTINIA DEL PARCO	USCITE PER ATTIVITA' CANTINIA DEL PARCO	USCITE PER PROGETTO "WORK"	USCITE PER LO SVILUPPO ATTIVITA' FISICHE E PER ATTIVITA' CONNESSE
1		0,00	0,00	0,00	1.984,92	0,00	0,00	186.476,75	125.390,02	5.000,00	5.410,42	65.000,00	0,00	0,00	0,00	0,00
2		0,00	0,00	0,00	0,00	0,00	0,00	863,23	20.000,00	0,00	0,00	30.000,00	0,00	0,00	0,00	0,00
3		0,00	0,00	0,00	0,00	0,00	0,00	0,00	0,00	0,00	0,00	0,00	0,00	0,00	0,00	0,00
4		0,00	0,00	0,00	1.984,92	0,00	0,00	187.339,98	145.390,02	5.000,00	5.410,42	95.000,00	0,00	0,00	0,00	0,00
5		0,00	0,00	0,00	0,00	0,00	0,00	94.739,49	24.142,25	0,00	175,36	36.891,41	0,00	0,00	0,00	0,00
6		0,00	0,00	0,00	0,00	0,00	0,00	27.160,84	18.919,14	0,00	0,00	13.311,33	0,00	0,00	0,00	0,00
7		0,00	0,00	0,00	0,00	0,00	0,00	121.900,33	43.061,39	0,00	175,36	50.202,74	0,00	0,00	0,00	0,00
8		0,00	0,00	0,00	1.984,92	0,00	0,00	65.439,65	102.328,63	5.000,00	9.235,06	44.797,26	0,00	0,00	0,00	0,00
9		0,00	0,00	0,00	0,00	0,00	0,00	1.774,00	24.898,98	0,00	21.229,37	9.145,78	0,00	0,00	0,00	0,00
10		0,00	0,00	0,00	0,00	0,00	0,00	1.008,72	19.881,42	0,00	18.974,98	5.630,00	0,00	0,00	0,00	0,00
11		0,00	0,00	0,00	0,00	0,00	0,00	0,00	5.000,00	0,00	0,00	2.664,80	0,00	0,00	0,00	0,00
12		0,00	0,00	0,00	0,00	0,00	0,00	1.008,72	24.881,42	0,00	18.974,98	8.294,80	0,00	0,00	0,00	0,00
13		0,00	0,00	0,00	1.984,92	0,00	0,00	765,28	17,56	0,00	2.254,39	850,98	0,00	0,00	0,00	0,00
14		0,00	0,00	0,00	0,00	0,00	0,00	189.113,98	170.289,00	5.000,00	30.639,79	104.145,78	0,00	0,00	0,00	0,00
15		0,00	0,00	0,00	0,00	0,00	0,00	95.748,21	44.023,67	0,00	19.150,34	42.621,41	0,00	0,00	0,00	0,00
16		0,00	0,00	0,00	1.984,92	0,00	0,00	93.365,77	126.265,33	5.000,00	11.489,45	61.624,37	0,00	0,00	0,00	0,00
17		0,00	0,00	0,00	0,00	0,00	0,00	27.160,84	23.619,14	0,00	0,00	15.976,13	0,00	0,00	0,00	0,00
18		0,00	0,00	0,00	0,00	0,00	0,00	0,00	0,00	0,00	0,00	0,00	0,00	0,00	0,00	0,00
19		0,00	0,00	0,00	1.984,92	0,00	0,00	0,00	0,00	0,00	0,00	0,00	0,00	0,00	0,00	0,00
20		0,00	0,00	0,00	0,00	0,00	0,00	0,00	0,00	0,00	0,00	0,00	0,00	0,00	0,00	0,00
21		0,00	0,00	0,00	0,00	0,00	0,00	0,00	0,00	0,00	0,00	0,00	0,00	0,00	0,00	0,00
22		0,00	0,00	0,00	1.984,92	0,00	0,00	93.365,77	126.265,33	5.000,00	11.489,45	61.624,37	0,00	0,00	0,00	0,00
23		0,00	0,00	0,00	0,00	0,00	0,00	27.160,84	23.619,14	0,00	0,00	15.976,13	0,00	0,00	0,00	0,00

1.1.2 - INTERVENTI DIVERSI

1.1 - TITOLO 1 - USCITE CORRENTI

1 - CENTRO DI RESP. "RESPONSABILE DIREZIONE"

Ente Parco Nazionale dell'Arcipelago Toscano

Conto del bilancio

RENDICONTO FINANZIARIO GESTIONALE - USCITE

Codice	1.1.2.6									
	1.1.2.8	1.1.2.6	1.1.2.6	1.1.2.6	1.1.2.6	1.1.2.6	1.1.2.6	1.1.2.6	1.1.2.6	1.1.2.6
N.	1006	1007	1008	1009	1010	1011	1012	1013	1014	1.1.2.6
Denominazione	FONDO PER SEGRETO LEGGES N° 31105	FONDO PER AVANZO DI AMMINISTRAZIONE UNGIUNTO	USCITE DI RENDIZIO ENTRATE	ALTRI FONDI	FONDO SPESE PER UTILIZZO CONTRINUITO AMMINISTRAZIONE AMMINISTRAZIONE	FONDO RIPARATI LEGGE N° 28205	FONDO RIPARATI ART. 23 COMMA 2 DECRETO LEGGE 23796	FONDO RIPARATI MANTENZIONE MANICOMI L. 112/2000	FONDO RIPARATI L. 112/2000	FONDO RIPARATI L. 112/2000
1										
2										
3										
4										
5										
6										
7										
8										
9										
10										
11										
12										
13										
14										
15										
16										
17										
18										
19										
20										
21										
22										
23										

1.1.2 - INTERVENTI DIVERSI

1.1 - TITOLO 1 - USCITE CORRENTI

1 - CENTRO DI RESP. RESPONSABILE DIREZIONE

1.1.2.6 - USCITE CORRENTI

1.1.2.6 - USCITE CORRENTI

1.1.2.6 - USCITE CORRENTI

1.1.2.6 - USCITE CORRENTI

1.1.2.6 - USCITE CORRENTI

1.1.2.6 - USCITE CORRENTI

1.1.2.6 - USCITE CORRENTI

1.1.2.6 - USCITE CORRENTI

Ente Parco Nazionale dell'Arcipelago Toscano

RENDICONTO FINANZIARIO GESTIONALE - USCITE

Conto del bilancio

Codice		1.2.1.1	1.2.1.2	1.2.1.2	1.2.1.2	1.2.1.2	1.2.1.2	1.2.1.2	1.2.1.2	1.2.1.2	1.2.1.2	1.2.1.2	1.2.1.2
N.		1163	1164	1201	1202	1203	1205	1206	1207	1208	1209	1210	
Denominazione		REALIZZAZIONE OPERE DI MANUTENZIONE CASERME PARCO NAT. GIS	REALIZZAZIONE SISTEMI DI VIDEOSORVEGLIANZA	ACQUISTI DI MOBILI ARREDI E MACCHINE DA UFFICIO	ACQUISTI LIBRI PER LA BIBLIOTECA DELL'ENTE	ACQUISTI DI MACCHINE E ATTREZZATURE INFORMATICHE	ACQUISTI DI MEZZI DI TRASPORTO	PERENTINI, MANUTENZIONE, TRASFORMAZIONI E ATTREZZATURE E MACCHINARI	CASUALI DA INTERVENUTA VIA E IN VIA	CONTRATTI DI RINNOVO PER AFFITAMENTO SPAZIO DI RUDICCO/UNICAZIONE	GRANDE MANUTENZIONE DEI MEZZI DI TRASPORTO	ACQUISTI DI IMPIANTI, ATTREZZATURE E MACCHINARI	
4	Iniziali	47.445,94	0,00	24.261,99	0,00	25.000,00	200.000,00	0,00	15.885,50	0,00	0,00	0,00	10.446,00
5	In aumento (7 - 4)	34.000,00	470.000,00	0,00	0,00	0,00	0,00	0,00	0,00	0,00	0,00	0,00	63.000,00
6	In diminuzione (4 - 7)	0,00	0,00	0,00	0,00	0,00	0,00	0,00	0,00	0,00	0,00	0,00	0,00
7	Definitiva (4 + 5 - 6)	81.445,94	470.000,00	24.261,99	0,00	25.000,00	200.000,00	0,00	15.885,50	0,00	0,00	0,00	73.446,00
8	Pagate	42.748,97	0,00	0,00	0,00	8.140,30	25.610,00	0,00	3.014,00	0,00	0,00	0,00	2.837,45
9	Rimaste da pagare (10 - 8)	24.310,68	0,00	308,55	0,00	0,00	30.817,50	0,00	0,00	0,00	0,00	0,00	0,00
10	Totale impegni (8 + 9)	67.059,65	0,00	308,55	0,00	8.140,30	56.427,50	0,00	3.014,00	0,00	0,00	0,00	2.837,45
11	In + (10 - 7)												
12	Differenza rispetto alle previsioni (7 - 10)	14.385,29	470.000,00	23.953,44		16.859,70	143.572,50		12.871,50				70.611,55
13	Risultati attese dell'esercizio	12.413,48	0,00	0,00	0,00	0,00	43.736,00	0,00	0,00	0,00	0,00	0,00	14.641,00
14	Pagati	12.413,48	0,00	0,00	0,00	0,00	43.736,00	0,00	0,00	0,00	0,00	0,00	14.641,00
15	Rimasti da pagare (16 - 14)	0,00	0,00	0,00	0,00	0,00	0,00	0,00	0,00	0,00	0,00	0,00	0,00
16	Totale (14 + 15)	12.413,48	0,00	0,00	0,00	0,00	43.736,00	0,00	0,00	0,00	0,00	0,00	14.641,00
17	In + (16 - 13)												
18	Differenza rispetto alle previsioni (13 - 16)												
19	Previsioni	93.859,42	470.000,00	24.261,99	0,00	25.000,00	243.736,00	0,00	15.885,50		0,00		88.090,00
20	Pagamenti	55.182,45	0,00	0,00	0,00	8.140,30	66.346,00	0,00	3.014,00		0,00		17.476,45
21	In + (20 - 19)												
22	Differenza rispetto alle previsioni (19 - 20)	38.696,97	470.000,00	24.261,99		16.859,70	174.390,00		12.871,50				70.611,55
23	Totale dai residui passivi al termine dell'esercizio (9 + 15)	24.310,68	0,00	308,55	0,00	0,00	30.817,50	0,00	0,00	0,00	0,00	0,00	0,00

1.2.1 - INVESTIMENTI

1.2 - TITOLO 2 - USCITE IN CONTO CAPITALE

1 - CENTRO DI RESP. RESPONSABILE DIREZIONE

Costo dei residui passivi

Gestione dei residui passivi

Ente Parco Nazionale dell'Arcipelago Toscano

Conto del bilancio

RENDICONTO FINANZIARIO GESTIONALE - USCITE

codice	N.	D denominazione	1.2 - TITOLO 2 - USCITE IN CONTO CAPITALE										1.4 - TITOLO 4 - PARTITE DI GIRO		1.4.1 - USCITE AVVENTURA DI PARTE DI GIRO		
			1.2.1.4	1.2.1.5	1.2.1.6	1.2.1.6	1.2.1.6	1.2.1.6	1.2.1.6	1.2.1.6	1.2.1.6	1.2.1.6	1.4.1.1	2101	1.4.1.1	2101	
1.407	CONCESSORI DI CREDITI DIVERSI																
	1501	TRATTAMENTO DI RATE RAPPORTE	0,00	366.334,81	25.000,00	0,00	0,00	0,00	0,00	0,00	0,00	5.334.638,50	5.334.638,50			260.000,00	
			0,00	0,00	0,00	0,00	0,00	0,00	0,00	0,00	1.417.413,14	1.417.413,14			0,00		
			0,00	0,00	0,00	0,00	0,00	0,00	0,00	0,00	0,00	0,00	0,00			0,00	
			0,00	366.334,81	25.000,00	0,00	0,00	0,00	0,00	0,00	6.752.051,64	6.752.051,64			260.000,00		
			0,00	0,00	256,94	0,00	0,00	0,00	0,00	0,00	888.287,87	888.287,87			182.308,92		
			0,00	3.914,45	0,00	0,00	0,00	0,00	0,00	0,00	2.134.933,72	2.134.933,72			41.173,44		
			0,00	3.914,45	256,94	0,00	0,00	0,00	0,00	0,00	3.023.221,59	3.023.221,59			223.482,36		
				362.420,36	24.741,06						3.728.830,05	3.728.830,05			36.517,64		
			0,00	18.614,81	0,00	0,00	0,00	0,00	0,00	0,00	429.067,55	429.067,55			0,00		
			0,00	18.614,81	0,00	0,00	0,00	0,00	0,00	0,00	148.600,69	148.600,69			0,00		
			0,00	0,00	0,00	0,00	0,00	0,00	0,00	0,00	252.239,94	252.239,94			0,00		
			0,00	18.614,81	0,00	0,00	0,00	0,00	0,00	0,00	400.840,63	400.840,63			0,00		
											28.226,92	28.226,92					
			0,00	364.948,72	25.000,00	0,00	0,00	0,00	0,00	0,00	7.181.119,19	7.181.119,19			260.000,00		
			0,00	18.614,91	256,84	0,00	0,00	0,00	0,00	0,00	1.036.888,56	1.036.888,56			182.308,92		
				366.334,81	24.741,06						6.144.230,63	6.144.230,63			77.651,06		
			0,00	3.914,45	0,00	0,00	0,00	0,00	0,00	0,00	2.387.173,66	2.387.173,66			41.173,44		

Ente Parco Nazionale dell'Arcipelago Toscano

RENDICONTO FINANZIARIO GESTIONALE - USCITE

Conto del bilancio

C-UBI				C-CENTRO DI RESPONSABILITÀ DIREZIONE					1.4 - USCITE AVVENTI NATURA DI PARTITE DI GIRO				1.4.1 - USCITE NATURA DI PARTITE DI GIRO				
Codice	N.	Denominazione	R	1.4.1.1		1.4.1.1		1.4.1.1		1.4.1.1		1.4.1.1		1.4.1.1		Totale delle uscite per le parti di carico di responsabilità	
				SEBASTIANO CIREDO	USCITE AVVENTI	TOTALI PARTITE DI GIRO	TOTALI PARTITE DI GIRO	TOTALI PARTITE DI GIRO	TOTALI PARTITE DI GIRO	TOTALI PARTITE DI GIRO	TOTALI PARTITE DI GIRO	TOTALI PARTITE DI GIRO					
				AVVENTI NATURA DI PARTITE DI GIRO		SERVIZIO DI RIFERIMENTO		SERVIZIO DI RIFERIMENTO		SERVIZIO DI RIFERIMENTO		SERVIZIO DI RIFERIMENTO					
				AVVENTI NATURA DI PARTITE DI GIRO		SERVIZIO DI RIFERIMENTO		SERVIZIO DI RIFERIMENTO		SERVIZIO DI RIFERIMENTO		SERVIZIO DI RIFERIMENTO					
				0,00	404.000,00	404.000,00	404.000,00	404.000,00	4.100.460,78	5.326.638,60	404.000,00	9.836.089,28	9.836.089,28	4.100.460,78			
				0,00	135.950,10	135.950,10	135.950,10	135.950,10	904.422,06	1.417.413,14	135.950,10	2.357.765,30	2.357.765,30	804.422,06			
				0,00	0,00	0,00	0,00	0,00	3.705,20	0,00	0,00	3.705,20	3.705,20	3.705,20			
				0,00	539.950,10	539.950,10	539.950,10	539.950,10	4.301.167,64	6.752.051,64	539.950,10	12.193.109,38	12.193.109,38	4.301.167,64			
				0,00	375.546,90	375.546,90	375.546,90	375.546,90	1.725.022,56	888.287,87	375.546,90	2.888.867,35	2.888.867,35	1.725.022,56			
				0,00	76.790,67	76.790,67	76.790,67	76.790,67	840.120,47	2.124.833,72	76.790,67	2.749.844,86	2.749.844,86	840.120,47			
				0,00	450.337,57	450.337,57	450.337,57	450.337,57	2.205.153,05	3.023.221,59	450.337,57	5.738.712,21	5.738.712,21	2.205.153,05			
				0,00	89.612,53	89.612,53	89.612,53	89.612,53	2.536.014,59	3.726.830,09	89.612,53	6.454.457,17	6.454.457,17	2.536.014,59			
				0,00	877.261,53	877.261,53	877.261,53	877.261,53	1.929.868,63	429.867,55	877.261,53	2.596.377,71	2.596.377,71	1.529.888,63			
				0,00	484.591,31	484.591,31	484.591,31	484.591,31	946.277,29	148.500,69	484.591,31	1.579.489,28	1.579.489,28	946.277,29			
				0,00	365.734,86	365.734,86	365.734,86	365.734,86	547.630,50	252.339,04	365.734,86	1.188.505,30	1.188.505,30	547.630,50			
				0,00	873.325,17	873.325,17	873.325,17	873.325,17	1.493.907,79	400.840,63	873.325,17	2.766.074,59	2.766.074,59	1.493.907,79			
					3.935,35	3.935,35	3.935,35	3.935,35	130.060,64	28.226,52	3.935,35	168.243,12	168.243,12	130.060,64			
				0,00	1.417.211,63	1.417.211,63	1.417.211,63	1.417.211,63	6.531.156,27	7.161.119,19	1.417.211,63	15.125.487,09	15.125.487,09	6.531.156,27			
				0,00	860.139,21	860.139,21	860.139,21	860.139,21	2.871.305,67	1.036.888,56	860.139,21	4.568.336,64	4.568.336,64	2.871.305,67			
					557.073,42	557.073,42	557.073,42	557.073,42	3.859.846,40	6.144.230,63	557.073,42	10.561.150,45	10.561.150,45	3.859.846,40			
				0,00	463.525,53	463.525,53	463.525,53	463.525,53	1.097.750,07	2.397.773,65	463.525,53	3.838.450,16	3.838.450,16	1.097.750,07			

Ente Parco Nazionale dell'Arcipelago

Conto del bilancio

RENDICONTO FINANZIARIO GESTIONALE - USCITE

Capitolo	1	2	3	4	5	6	7	8	9	10	11	12	13	14	15	16	17	18	19	20	21	22	23
codice	N.		Titolo II		Titolo III		Titolo IV		TOTALE		Differenza di amministrazione		TOTALE GENERALE										
Denominazione	Titolo I		Titolo II		Titolo III		Titolo IV		TOTALE		Differenza di amministrazione		TOTALE GENERALE										
Iniziali			5.334.636,50				404.000,00		9.639.089,28		0,00			9.639.089,28									
In aumento (7-4)			1.417.413,14				135.950,10		2.357.785,30		0,00			2.357.785,30									
In diminuzione (4-7)			0,00				0,00		3.705,20		0,00			3.705,20									
Variazioni																							
Definitiva (1+3-6)			6.752.051,64				539.950,10		12.193.169,38		0,00			12.193.169,38									
Pagato			888.297,87				375.516,90		2.988.867,35		0,00			2.988.867,35									
Rimaste da pagare (10-8)			2.134.933,72				74.790,67		2.749.894,86		0,00			2.749.894,86									
Totale impegni (8+9)			3.023.221,59				450.337,57		5.738.712,21		0,00			5.738.712,21									
Differenza previsioni (10-7)																							
Differenza in (7-10)			3.728.830,05				89.612,53		6.457.457,17					6.457.457,17									
Residui all'inizio dell'esercizio			429.067,55				877.261,53		2.936.317,71		0,00			2.936.317,71									
Pagati			148.600,69				484.591,31		1.579.469,29		0,00			1.579.469,29									
Rimasti da pagare (16-14)			252.239,94				388.734,86		1.188.605,30		0,00			1.188.605,30									
Totale (14+15)			400.840,63				873.325,17		2.768.074,59		0,00			2.768.074,59									
Variazioni																							
in + (16-13)			28.226,92				3.935,35		169.243,12					169.243,12									
in - (13-16)			7.181.119,19				1.417.211,63		15.129.487,09		0,00			15.129.487,09									
Previsioni			1.036.888,56				660.138,21		4.668.336,64		0,00			4.668.336,64									
Pagamenti																							
Differenza previsioni (20-18)																							
Differenza in (19-20)			6.144.230,63				557.073,42		10.561.160,45					10.561.160,45									
Totale dei residui passivi all'anno dell'esercizio (19-18)			2.367.173,66				485.525,53		3.938.450,16		0,00			3.938.450,16									

*Rendiconto finanziario decisionale
anno 2012*

Conto del bilancio

RENDICONTO FINANZIARIO DECISIONALE 2012 - PARTE II - USCITE

Codice	Denominazione	ANNO FINANZIARIO 2012				ANNO FINANZIARIO 2011			
		Residui	Competenza (Impegni)	Cassa (Pagamenti)	Residui	Competenza (Impegni)	Cassa (Pagamenti)	Residui	
	<i>Disavanzo di amministrazione</i>	0,00	0,00	0,00	0,00	0,00	0,00	0,00	
	1 - CENTRO DI RESP. "RESPONSABILE DIREZIONE"	128.599,12	1.176.686,80	1.254.677,99	164.289,68	1.303.987,30	1.185.068,52		
	1.1 - TITOLO 1 - USCITE CORRENTI								
	1.1.1 - FUNZIONAMENTO								
1.1.1.1	USCITE PER GLI ORGANI DELL'ENTE	4.796,00	32.679,23	64.610,82	12.867,58	40.094,75	15.597,19		
1.1.1.2	ONERI PER IL PERSONALE IN ATTIVITA' DI SERVIZIO	14.074,77	778.053,95	807.188,37	15.402,90	867.618,51	828.517,89		
1.1.1.3	USCITE PER L'ACQUISTO DI BENI DI CONSUMO E DI SERVIZI	109.728,35	365.953,62	382.878,80	135.019,20	396.274,04	339.953,44		
	1.1.2 - INTERVENTI DIVERSI	419.031,38	1.088.466,25	1.416.631,88	295.141,89	1.634.644,05	1.223.350,94		
1.1.2.1	USCITE PER PRESTAZIONI ISTITUZIONALI	365.250,96	868.614,69	1.011.414,92	248.816,78	1.109.738,40	579.427,17		
1.1.2.2	TRASFERIMENTI PASSIVI	21.885,97	95.822,88	271.054,17	5.998,25	383.291,94	497.251,24		
1.1.2.3	ONERI FINANZIARI	0,00	228,10	228,10	0,00	220,15	220,15		
1.1.2.4	ONERI TRIBUTARI	0,00	71.341,57	71.868,89	0,00	69.885,43	69.017,74		
1.1.2.5	POSTE CORRETTIVE E COMPENSATIVE DI ENTRATE CORRENTI	31.894,45	1.014,95	9.014,11	39.185,61	20.752,00	28.286,14		
1.1.2.6	USCITE NON CLASSIFICABILI IN ALTRE YOCCI	0,00	51.444,06	53.051,69	1.241,25	50.756,13	49.148,50		
	1.1.3 - ONERI DIVERSI	0,00	0,00	0,00	0,00	0,00	0,00		
1.1.3.1	ONERI COMUNI	0,00	0,00	0,00	0,00	0,00	0,00		
	1.1.4 - TRATTAMENTI DI QUIESCENZA, INTEGRATIVI E SOSTITUTIVI	0,00	0,00	0,00	0,00	0,00	0,00		
1.1.4.1	ONERI PER IL PERSONALE IN QUIESCENZA	0,00	0,00	0,00	0,00	0,00	0,00		
1.1.4.2	ACCANTONAMENTO AL TRATTAMENTO DI FINE RAPPORTO	0,00	0,00	0,00	0,00	0,00	0,00		
	1.1.5 - ACCANTONAMENTI A FONDI RISCHI ED ONERI	0,00	0,00	0,00	0,00	0,00	0,00		
1.1.5.1	ACCANTONAMENTI A FONDI RISCHI ED ONERI	0,00	0,00	0,00	0,00	0,00	0,00		
	TOTALE USCITE CORRENTI CENTRO DI RESP. "RESPONSABILE DIREZIONE"	547.630,50	2.265.153,05	2.671.309,87	459.431,57	2.938.631,35	2.408.419,46		
	TOTALE GENERALE USCITE CORRENTI	547.630,50	2.265.153,05	2.671.309,87	459.431,57	2.938.631,35	2.408.419,46		
	1.2 - TITOLO 2 - USCITE IN CONTO CAPITALE								
	1.2.1 - INVESTIMENTI								
1.2.1.1	ACQUISIZIONE DI BENI DI USO DUREVOLE ED OPERE IMMOBILIARI	252.239,94	3.023.221,59	1.036.888,56	86.295,48	615.885,55	365.944,64		
1.2.1.2	ACQUISIZIONE DI IMMOBILIZZAZIONI TECNICHE	252.239,94	2.948.320,40	920.035,96	86.295,48	535.029,45	351.360,69		
1.2.1.3	PARTECIPAZIONI E ACQUISTO DI VALORI MOBILIARI	0,00	70.727,80	97.978,75	0,00	61.684,39	11.760,72		
1.2.1.4	CONCESSIONI DI CREDITI ED ANTICIPAZIONI	0,00	0,00	0,00	0,00	0,00	0,00		
1.2.1.5	INDENNITA' DI ANZIANITA' E SIMILARI AL PERSONALE CESSATO DAL SERVIZIO	0,00	3.914,45	18.614,91	0,00	18.614,91	2.266,43		

Conto del bilancio

RENDICONTO FINANZIARIO DECISIONALE 2012 - PARTE I - ENTRATE

Codice	Denominazione	ANNO FINANZIARIO 2012				ANNO FINANZIARIO 2011				
		Residui	Competenza (Accertamenti)	Cassa (Riscossioni)	Residui	Competenza (Accertamenti)	Cassa (Riscossioni)	Residui	Competenza (Accertamenti)	Cassa (Riscossioni)
	1 - CENTRO DI RESP. "RESPONSABILE DIREZIONE"									
	1.1 - TITOLO 1 - ENTRATE IN CONTO CAPITALE									
	1.1.3 - ACCENSIONE DI PRESTITI									
1.1.3.1	ASSUNZIONE DI MUTUI	0,00	0,00	0,00	0,00	0,00	0,00	0,00	0,00	0,00
1.1.3.2	ASSUNZIONE DI ALTRI DEBITI FINANZIARI	0,00	0,00	0,00	0,00	0,00	0,00	0,00	0,00	0,00
1.1.3.3	EMISSIONE DI OBBLIGAZIONI	0,00	0,00	0,00	0,00	0,00	0,00	0,00	0,00	0,00
	TOTALE ENTRATE IN CONTO CAPITALE CENTRO DI RESP. "RESPONSABILE DIREZIONE"	2.933.898,97	45.375,00	518.764,99	3.112.838,96	487.500,00	302.409,88			
	TOTALE GENERALE ENTRATE IN CONTO CAPITALE	2.933.898,97	45.375,00	518.764,99	3.112.838,96	487.500,00	302.409,88			
	1 - CENTRO DI RESP. "RESPONSABILE DIREZIONE"									
	1.3 - TITOLO III GESTIONI SPECIALI									
	1.3.1 - GESTIONE SPECIALE I									
1.3.1.1	GESTIONE SPECIALE I	0,00	0,00	0,00	0,00	0,00	0,00	0,00	0,00	0,00
	TOTALE ENTRATE GESTIONI SPECIALI "RESPONSABILE DIREZIONE"	0,00	0,00	0,00	0,00	0,00	0,00	0,00	0,00	0,00
	1.4 - TITOLO IV PARTITE DI GIRO									
	1.4.1 - ENTRATE AVVENTI NATURA DI PARTITE DI GIRO									
1.4.1.1	ENTRATE AVVENTI NATURA DI PARTITE DI GIRO	377.371,69	450.337,57	409.132,25	54.060,89	608.621,44	251.865,08			
	TOTALE ENTRATE PARTITE DI GIRO "RESPONSABILE DIREZIONE"	377.371,69	450.337,57	409.132,25	54.060,89	608.621,44	251.865,08			
	TOTALE GENERALE ENTRATE GESTIONI SPECIALI E PARTITE DI GIRO	377.371,69	450.337,57	409.132,25	54.060,89	608.621,44	251.865,08			
	<i>Riepilogo dei titoli Centro di resp. Responsabile Direzione</i>									
Titolo I		245.319,30	3.727.843,87	3.953.763,74	67.238,95	4.802.107,80	4.445.063,50			
Titolo II		2.923.898,97	45.375,00	518.764,99	3.112.838,96	487.500,00	302.409,88			
Titolo III		0,00	0,00	0,00	0,00	0,00	0,00			
Titolo IV		377.371,69	450.337,57	409.132,25	54.060,89	608.621,44	251.865,08			
	Totale delle entrate Centro di resp. RESPONSABILE DIREZIONE	3.546.589,96	4.223.556,44	4.881.660,98	3.234.138,80	5.898.229,24	4.999.338,46			
	<i>Totale delle entrate per titoli dei centri di responsabilità</i>									
Titolo I		245.319,30	3.727.843,87	3.953.763,74	67.238,95	4.802.107,80	4.445.063,50			
Titolo II		2.923.898,97	45.375,00	518.764,99	3.112.838,96	487.500,00	302.409,88			
Titolo III		0,00	0,00	0,00	0,00	0,00	0,00			
Titolo IV		377.371,69	450.337,57	409.132,25	54.060,89	608.621,44	251.865,08			
	TOTALE	3.546.589,96	4.223.556,44	4.881.660,98	3.234.138,80	5.898.229,24	4.999.338,46			

Conto del bilancio

RENDICONTO FINANZIARIO DECISIONALE 2012 - PARTE I - ENTRATE

Codice	Denominazione	ANNO FINANZIARIO 2012			ANNO FINANZIARIO 2011		
		Residui	Competenza (Accertamenti)	Cassa (Riscossioni)	Residui	Competenza (Accertamenti)	Cassa (Riscossioni)
	Avanzo di amministrazione utilizzato	0,00	0,00	0,00	0,00	0,00	0,00
	TOTALE GENERALE	3.546.589,96	4.123.556,44	4.881.660,98	3.234.138,80	5.898.229,24	4.999.338,46

Conto del bilancio

RENDICONTO FINANZIARIO DECISIONALE 2012 - PARTE II - USCITE

Codice	Denominazione	ANNO FINANZIARIO 2012			ANNO FINANZIARIO 2011		
		Residui	Competenza (Impegni)	Cassa (Pagamenti)	Residui	Competenza (Impegni)	Cassa (Pagamenti)
	<i>Riepilogo dei titoli Centro di resp. Responsabile Direzione"</i>						
Titolo IV		388.734,86	450.337,57	860.138,21	517.296,32	608.621,44	278.656,23
	Totale delle uscite Centro di resp. RESPONSABILE DIREZIONE	1.188.605,30	5.738.712,21	4.568.336,64	1.063.023,37	4.163.138,34	3.053.020,33
	<i>Totale delle uscite per titoli dei centri di responsabilità</i>						
Titolo I		547.630,50	2.265.153,05	2.671.309,87	459.431,57	2.938.631,35	2.408.419,46
Titolo II		252.239,94	3.023.221,59	1.036.888,56	86.295,48	615.885,55	365.944,64
Titolo III		0,00	0,00	0,00	0,00	0,00	0,00
Titolo IV		388.734,86	450.337,57	860.138,21	517.296,32	608.621,44	278.656,23
	TOTALE	1.188.605,30	5.738.712,21	4.568.336,64	1.063.023,37	4.163.138,34	3.053.020,33
	Disavanzo di amministrazione	0,00	0,00	0,00	0,00	0,00	0,00
	TOTALE GENERALE	1.188.605,30	5.738.712,21	4.568.336,64	1.063.023,37	4.163.138,34	3.053.020,33

Conto economico

*Quadro di riclassificazione dei risultati
economici*

2012

- Conto Economico				
	Anno 2012		Anno 2011	
	Parziali	Totali	Parziali	Totali
A) VALORE DELLA PRODUZIONE				
1) Proventi e corrispettivi per la produzione delle prestazioni e/o servizi(1)	€ 3.727.698		€ 4.802.023	
2) Variazione delle rimanenze dei prodotti in corso di lavorazione, semilavorati e finiti	€ 7.485		-€ 1.967	
3) <i>Variazione dei lavori in corso su ordinazione</i>				
4) Incrementi di immobilizzazioni per lavori interni				
5) Altri ricavi e proventi, con separata indicazione dei contributi di competenza dell'esercizio	€ 162.082		€ 213.044	
Totale valore della produzione (A)		€ 3.897.265		€ 5.013.100
B) COSTI DELLA PRODUZIONE				
6) per materie prime, sussidiarie, consumo e merci(2)	€ 5.947		€ 14.818	
7) per servizi(3)	€ 1.304.050		€ 1.552.103	
8) per godimento beni di terzi(4)	€ 59.163		€ 86.880	
9) per il personale(5)				
a) salari e stipendi	€ 594.912		€ 685.081	
b) oneri sociali	€ 160.531		€ 161.907	
c) trattamento di fine rapporto	€ 47.484		€ 49.593	
d) trattamento di quiescenza e simili				
e) altri costi				
10) <i>Ammortamenti e svalutazioni</i>				
a) Ammortamento delle immobilizzazioni immateriali	€ 219.507		€ 133.154	
b) Ammortamento delle immobilizzazioni materiali	€ 154.533		€ 203.634	
c) Altre svalutazioni delle immobilizzazioni				
d) Svalutazione dei crediti compresi nell'attivo circolante e delle disponibilità liquide				
11) <i>Variazioni delle rimanenze di materie prime, sussidiarie, di consumo e merci</i>				
12) <i>Accantonamenti per rischi</i>				
13) <i>Accantonamenti ai fondi per oneri</i>				
14) <i>Oneri diversi di gestione</i>	€ 95.823		€ 383.292	
Totale Costi (B)		€ 2.641.950		€ 3.270.462
DIFFERENZA TRA VALORE E COSTI DELLA PRODUZIONE (A - B)		€ 1.255.315		€ 1.742.638
C) PROVENTI E ONERI FINANZIARI				
15) <i>Proventi da partecipazioni</i>				
16) <i>Altri proventi finanziari</i>				
a) di crediti iscritti nelle immobilizzazioni				
b) di titoli iscritti nelle immobilizzazioni che non costituiscono partecipazioni;				
c) di titoli iscritti nell'attivo circolante che non costituiscono partecipazioni;				
d) proventi diversi dai precedenti	€ 146		€ 85	
17) <i>Interessi e altri oneri finanziari</i>	-€ 228		-€ 220	
17-bis) <i>Utili e perdite su cambi</i>				
Totale proventi ed oneri finanziari (15+16-17)		-€ 82		-€ 135
D) RETTIFICHE DI VALORE DI ATTIVITA' FINANZIARIE				
18) <i>Rivalutazioni:</i>				
a) di partecipazioni				
b) di immobilizzazioni finanziarie				
c) di titoli iscritti nell'attivo circolante				
19) <i>Svalutazioni:</i>				
a) di partecipazioni				
b) di immobilizzazioni finanziarie				
c) di titoli iscritti nell'attivo circolante				
Totale rettifiche di valore				
E) PROVENTI E ONERI STRAORDINARI				
20) <i>Proventi, con separata indicazione delle plusvalenze da alienazioni i cui ricavi non sono iscrivibili al n.3)</i>	€ 32.616			
21) <i>Oneri straordinari, con separata indicazione delle minusvalenze da alienazioni i cui effetti contabili non sono iscrivibili al n.14)</i>	-€ 31.227		-€ 1.880	
22) <i>Sopravvenienze attive ed insussistenze del passivo derivanti dalla gestione dei residui</i>	€ 168.243		€ 379.965	
23) <i>Sopravvenienze passive ed insussistenze dell'attivo derivanti dalla gestione dei residui</i>	-€ 215.671		-€ 316.457	
Totale delle partite straordinarie		-€ 46.039		€ 61.628
Risultato prima delle imposte (A-B±C±D±E)	€ 1.209.194		€ 1.804.131	
<i>Imposte dell'esercizio</i>	€ 53.779		€ 52.372	
Avanzo/Disavanzo/Pareggio Economico	€ 1.155.415		€ 1.751.759	

Allegato 12
(previsto dall'art. 41, comma 1)

QUADRO DI RICLASSIFICAZIONE DEI RISULTATI ECONOMICI

	ANNO 2012	ANNO 2011	+/-
A. RICAVI	3.727.698	4.802.023	1.074.325
Variazione delle rimanenze di prodotti in corso di lavorazione, semilavorati e finiti lavorazioni in corso su ordinazione	7.485	1.967	9.452
B. VALORE DELLA PRODUZIONE "TIPICA"	3.735.183	4.800.056	1.064.873
Consumi di materie prime e servizi esterni	1.369.160	1.653.801	284.641
C. VALORE AGGIUNTO	2.366.023	3.146.255	780.232
Costo del lavoro	802.927	896.581	93.654
D. MARGINE OPERATIVO LORDO	1.563.096	2.249.674	686.578
Ammortamenti	374.040	336.788	37.252
Stanziamenti a fondi rischi ed oneri	-	-	-
Saldo proventi ed oneri diversi	66.259	170.248	236.507
E. RISULTATO OPERATIVO	1.255.315	1.742.638	487.323
Proventi ed oneri finanziari	82	135	53
Rettifiche di valore di attività finanziarie	-	-	-
F. RISULTATO PRIMA DEI COMPONENTI STRAORDINARI E DELLE IMPOSTE	1.255.233	1.742.503	487.270
Proventi ed oneri straordinari	46.039	61.628	107.667
G. RISULTATO PRIMA DELLE IMPOSTE	1.209.194	1.804.131	594.937
Imposte dell'esercizio	53.779	52.372	1.407
H. AVANZO/PAREGGIO/DISAVANZO ECONOMICO DEL PERIODO	1.155.415	1.751.759	596.344

Stato Patrimoniale anno 2012

- Stato Patrimoniale al 31/12/2012

ATTIVITA'	ANNO 2012		ANNO 2011		PASSIVITA'		ANNO 2012		ANNO 2011	
	€	€	€	€	€	€	€	€	€	€
C) ATTIVO CIRCOLANTE										
I. Rimanenze										
1) materie prime, sussidiarie e di consumo										
2) prodotti in corso di lavorazione e semilavorati										
3) lavori in corso										
4) prodotti finiti e merci										
5) accenti										
Totale										
€	66.393	€	58.808	€	58.808					
II. Residui attivi, con separata indicazione, per ciascuna voce, degli importi esigibili oltre l'esercizio successivo										
1) Crediti verso utenti, clienti ecc.										
di cui importi esigibili entro l'anno										
di cui importi esigibili oltre l'anno										
2) Crediti verso iscritti, soci e terzi										
3) Crediti verso imprese controllate e collegate										
di cui importi esigibili entro l'anno										
di cui importi esigibili oltre l'anno										
4) Crediti verso lo Stato ed altri soggetti pubblici										
di cui importi esigibili entro l'anno										
di cui importi esigibili oltre l'anno										
4-bis) Crediti tributari										
4-ter) Imposte anticipate										
5) Crediti verso altri										
di cui importi esigibili entro l'anno										
di cui importi esigibili oltre l'anno										
Totale										
€	3.845.101	€	4.718.876	€	4.718.876					
III. Attività finanziarie che non costituiscono immobilizzazioni										
1) Partecipazioni in imprese controllate										
2) Partecipazioni in imprese collegate										
3) Altre partecipazioni										
4) Altri titoli										
Totale										
€	6.423.200	€	6.108.876	€	6.108.876					
IV. Disponibilità liquide										
1) depositi bancari e postali										
2) assegni										
3) denaro e valori in cassa										
Totale										
€	6.423.200	€	6.108.876	€	6.108.876					
Totale attivo circolante (C)										
€	10.334.694	€	10.867.660	€	10.867.660					
D) RATEI E RISCOINTI										
1) Ratei attivi										
2) Riscconti attivi										
Totale ratei e riscconti (D)										
€	13.261	€	23.170	€	23.170					
€	13.261	€	23.170	€	23.170					
Totale attivo										
€	15.060.895	€	13.022.484	€	13.022.484					
E) RATEI E RISCOINTI PASSIVI										
1) Ratei passivi										
2) Riscconti passivi										
3) Aggi su prestiti										
4) Riserve tecniche										
Totale ratei e riscconti (E)										
€	965	€	1.587	€	1.587					
€	4.110.826	€	4.272.809	€	4.272.809					
Totale passivo e netto										
€	4.111.791	€	4.274.506	€	4.274.506					
€	4.111.791	€	4.274.506	€	4.274.506					

Ricognizione dei residui attivi
anno 2012

Ricognizione dei residui attivi

Capitolo	Anno	Descrizione capitolo	Acc.to	Descrizione debitore	Importo iniziale	Riscosso	Importo residuo	Da Radiare	Da Conservare
1600	2003	TRASFERIMENTI DALLA REGIONE PER INTERVENTI IN CONTO CAPITALE	21	REGIONE TOSCANA	€ 202.500,00		€ 202.500,00	€ 202.500,00	€ -
Totale Capitolo 1600					€ 202.500,00		€ 202.500,00	€ 202.500,00	€ -
Totale 2003					€ 202.500,00		€ 202.500,00	€ 202.500,00	€ -
1501	2004	TRASFERIMENTI DAL MINISTERO PER SPESE IN CONTO CAPITALE	232	MINISTERO AMBIENTE E TUTELA TERRITORIO	€ 37.174,53	€ -	€ 37.174,53	€ -	€ 37.174,53
1501	2004	TRASFERIMENTI DAL MINISTERO PER SPESE IN CONTO CAPITALE	235	MINISTERO AMBIENTE E TUTELA TERRITORIO	€ 743.164,43	€ 318.990,97	€ 424.173,46	€ -	€ 424.173,46
Totale Capitolo 1501					€ 780.338,96	€ 318.990,97	€ 461.347,99	€ -	€ 461.347,99
1502	2004	TRASFERIMENTI PER REALIZZAZIONE PROGETTO AREE MARINE PROTETTE	234	MINISTERO AMBIENTE E TUTELA TERRITORIO	€ 1.650.000,00	€ -	€ 1.650.000,00	€ -	€ 1.650.000,00
Totale Capitolo 1502					€ 1.650.000,00		€ 1.650.000,00	€ -	€ 1.650.000,00
Totale 2004					€ 2.430.338,96	€ 318.990,97	€ 2.111.347,99	€ -	€ 2.111.347,99
715	2005	PROVENTI DERIVANTI DAL PAGAMENTO DEL BIGLIETTO DI ACCESSO DELL'AREA PROTETTA	412	ETRURIA SAS DI TORLAI EDO	€ 278,00	€ -	€ 278,00	€ -	€ 278,00
715	2005	PROVENTI DERIVANTI DAL PAGAMENTO DEL BIGLIETTO DI ACCESSO DELL'AREA PROTETTA	418	ETRURIA SAS DI TORLAI EDO	€ 3.120,00	€ -	€ 3.120,00	€ -	€ 3.120,00
715	2005	PROVENTI DERIVANTI DAL PAGAMENTO DEL BIGLIETTO DI ACCESSO DELL'AREA PROTETTA	422	ETRURIA SAS DI TORLAI EDO	€ 1.260,00	€ -	€ 1.260,00	€ -	€ 1.260,00
Totale Capitolo 715					€ 4.658,00		€ 4.658,00	€ -	€ 4.658,00

Ricognizione dei residui attivi

Capitolo	Anno	Descrizione capitolo	Acc.to	Descrizione Debitore	Importo Iniziale	Riscosso	Importo residuo	Da Radiare	Da Conservare
1501	2005	TRASFERIMENTI DAL MINISTERO PER SPESE IN CONTO CAPITALE	449	MINISTERO AMBIENTE E TUTELA TERRITORIO	€ 480.000,00	€ -	€ 480.000,00	€ -	€ 480.000,00
Totale Capitolo 1501					€ 480.000,00	€ -	€ 480.000,00	€ -	€ 480.000,00
Totale 2005					€ 484.658,00	€ -	€ 484.658,00	€ -	€ 484.658,00
715	2006	PROVENTI DERIVANTI DAL PAGAMENTO DEL BIGLIETTO DI ACCESSO DELL'AREA PROTETTA	583	ETRURIA SAS DI TORLAI EDO	€ 3.534,00	€ -	€ 3.534,00	€ -	€ 3.534,00
715	2006	PROVENTI DERIVANTI DAL PAGAMENTO DEL BIGLIETTO DI ACCESSO DELL'AREA PROTETTA	589	ETRURIA SAS DI TORLAI EDO	€ 1.680,00	€ -	€ 1.680,00	€ -	€ 1.680,00
715	2006	PROVENTI DERIVANTI DAL PAGAMENTO DEL BIGLIETTO DI ACCESSO DELL'AREA PROTETTA	595	ETRURIA SAS DI TORLAI EDO	€ 900,00	€ -	€ 900,00	€ -	€ 900,00
715	2006	PROVENTI DERIVANTI DAL PAGAMENTO DEL BIGLIETTO DI ACCESSO DELL'AREA PROTETTA	615	ETRURIA SAS DI TORLAI EDO	€ 1.482,00	€ -	€ 1.482,00	€ -	€ 1.482,00
Totale Capitolo 715					€ 7.596,00	€ -	€ 7.596,00	€ -	€ 7.596,00
Totale 2006					€ 7.596,00	€ -	€ 7.596,00	€ -	€ 7.596,00
401	2008	TRASFERIMENTI DALLA REGIONE TOSCANA PER SPESE DI PARTE CORRENTE	1086	Regione Toscana	€ 3.600,00		€ 3.600,00	€ -	€ 3.600,00
401	2008	TRASFERIMENTI DALLA REGIONE TOSCANA PER SPESE DI PARTE CORRENTE	1087	Regione Toscana	€ 4.800,00		€ 4.800,00	€ -	€ 4.800,00
401	2008	TRASFERIMENTI DALLA REGIONE TOSCANA PER SPESE DI PARTE CORRENTE	1088	Regione Toscana	€ 4.800,00		€ 4.800,00	€ -	€ 4.800,00

Ricognizione dei residui attivi

Capitolo	Anno	Descrizione capitolo	Acc.to	Descrizione Debitore	Importo Iniziale	Riscosso	Importo residuo	Da Radiare	Da Conservare
401	2008	TRASFERIMENTI DALLA REGIONE TOSCANA PER SPESE DI PARTE CORRENTE	1089	Regione Toscana	€ 4.800,00		€ 4.800,00	€ -	€ 4.800,00
401	2008	TRASFERIMENTI DALLA REGIONE TOSCANA PER SPESE DI PARTE CORRENTE	1090	Regione Toscana	€ 4.800,00		€ 4.800,00	€ -	€ 4.800,00
Totale Capitolo 401					€ 22.800,00		€ 22.800,00		€ 22.800,00
1010	2008	ANTICIPAZIONI SU IMPOSTE	897	COMUNE DI PORTOFERRAIO	€ 90,00	€ -	€ 90,00	€ 90,00	€ -
1010	2008	ANTICIPAZIONI SU IMPOSTE	1063	DIVERSI	€ 640,00	€ -	€ 640,00	€ 640,00	€ -
Totale Capitolo 1010					€ 730,00		€ 730,00		
Totale 2008					€ 23.530,00	€ -	€ 23.530,00	€ 730,00	€ 22.800,00
401	2009	TRASFERIMENTI DALLA REGIONE TOSCANA PER SPESE DI PARTE CORRENTE	1445	Regione Toscana	€ 3.600,00	€ -	€ 3.600,00	€ -	€ 3.600,00
401	2009	TRASFERIMENTI DALLA REGIONE TOSCANA PER SPESE DI PARTE CORRENTE	1446	Regione Toscana	€ 3.120,00	€ -	€ 3.120,00	€ -	€ 3.120,00
401	2009	TRASFERIMENTI DALLA REGIONE TOSCANA PER SPESE DI PARTE CORRENTE	1447	Regione Toscana	€ 6.000,00	€ -	€ 6.000,00	€ -	€ 6.000,00
Totale Capitolo 401					€ 12.720,00	€ -	€ 12.720,00		€ 12.720,00
715	2009	PROVENTI DERIVANTI DAL PAGAMENTO DEL BIGLIETTO DI ACCESSO DELL'AREA PROTETTA	1457	A Tre Srl	€ 5.604,00	€ -	€ 5.604,00	€ 5.604,00	€ -
715	2009	PROVENTI DERIVANTI DAL PAGAMENTO DEL BIGLIETTO DI ACCESSO DELL'AREA PROTETTA	1465	Ministero della Giustizia	€ 2.364,00	€ -	€ 2.364,00	€ -	€ 2.364,00

Ricognizione dei residui attivi

Capitolo	Anno	Descrizione capitolo	Acc.to	Descrizione Debitore	Importo iniziale	Riscosso	Importo residuo	Da Radiare	Da Conservare
Totale Capitolo 715					€ 79.681,00	€ -	€ 79.681,00	€ 5.604,00	€ 239.240,00
1010	2009	ANTICIPAZIONI SU IMPOSTE	1247	DIVERSI	€ 300,00	€ -	€ 300,00	€ 300,00	€ -
1010	2009	ANTICIPAZIONI SU IMPOSTE	1432	PROVINCIA DI LIVORNO	€ 91,20	€ -	€ 91,20	€ 91,20	€ -
1010	2009	ANTICIPAZIONI SU IMPOSTE	1450	DIVERSI	€ 400,00	€ -	€ 400,00	€ 400,00	€ -
1010	2009	ANTICIPAZIONI SU IMPOSTE	1452	DIVERSI	€ 2.000,00	€ -	€ 2.000,00	€ 2.000,00	€ -
Totale Capitolo 1010					€ 2.791,20	€ -	€ 2.791,20	€ 2.791,20	€ -
Totale 2009					€ 23.479,20	€ -	€ 23.479,20	€ 8.395,20	€ 15.084,00
401	2010	TRASFERIMENTI DALLA REGIONE TOSCANA PER SPESE DI PARTE CORRENTE	1678	REGIONE TOSCANA	€ 7.500,00	€ 7.500,00	€ -	€ -	€ -
Totale Capitolo 401					€ 7.500,00	€ 7.500,00	€ -	€ -	€ -
1003	2010	RECUPER E RIMBORSI DIVERSI	1670	ENTE PARCO FORESTE CASENTINESI	€ 75,75	€ 75,75	€ -	€ -	€ -
Totale Capitolo 1003					€ 75,75	€ 75,75	€ -	€ -	€ -
1010	2010	ANTICIPAZIONI SU IMPOSTE	1648	DIVERSI	€ 400,00	€ -	€ 400,00	€ 400,00	€ -
Totale Capitolo 1010					€ 400,00	€ -	€ 400,00	€ 400,00	€ -
2212	2010	SERVIZI PER CONTO TERZI	1680	DIVERSI	€ 54.060,89	€ -	€ 54.060,89	€ -	€ 54.060,89
Totale Capitolo 2212					€ 54.060,89	€ -	€ 54.060,89	€ -	€ 54.060,89
Totale 2010					€ 62.036,64	€ 7.575,75	€ 54.460,89	€ 400,00	€ 54.060,89
303	2011	ALTRI TRASFERIMENTI DAL SETTORE STATALE	2067	MINISTERO DELLE POLITICHE AGRICOLE ALIMENTARI	€ 89.146,57	€ -	€ 89.146,57	€ -	€ 89.146,57
303	2011	ALTRI TRASFERIMENTI DAL SETTORE STATALE	2068	MINISTERO DELL'ECONOMIA E DELLE FINANZE	€ 89.146,57	€ 75.830,70	€ 13.315,87	€ -	€ 13.315,87
Totale Capitolo 303					€ 178.293,14	€ 75.830,70	€ 102.462,44	€ -	€ 102.462,44

Ricognizione dei residui attivi

Capitolo	Anno	Descrizione capitolo	Acc.to	Descrizione debitore	Importo iniziale	Riscosso	Importo residuo	Da Radiare	Da Conservare
311	2011	TRASFERIMENTI DALLA REGIONE TOSCANA	2066	REGIONE SARDEGNA	€ 152.415,16	€ 139.740,09	€ 12.675,07	€ -	€ 12.675,07
Totale Capitolo 311					€ 152.415,16	€ 139.740,09	€ 12.675,07	€ -	€ 12.675,07
401	2011	TRASFERIMENTI DALLA REGIONE TOSCANA PER SPESE DI PARTE CORRENTE	1699	REGIONE TOSCANA	€ 13.500,00		€ 13.500,00	€ -	€ 13.500,00
401	2011	TRASFERIMENTI DALLA REGIONE TOSCANA PER SPESE DI PARTE CORRENTE	2069	REGIONE TOSCANA	€ 7.500,00	€ 7.500,00	€ -	€ -	€ -
401	2011	TRASFERIMENTI DALLA REGIONE TOSCANA PER SPESE DI PARTE CORRENTE	2122	REGIONE TOSCANA	€ 32.250,00	€ 9.675,00	€ 22.575,00	€ -	€ 22.575,00
401	2011	TRASFERIMENTI DALLA REGIONE TOSCANA PER SPESE DI PARTE CORRENTE	2123	REGIONE TOSCANA	€ 18.000,00	€ 5.400,00	€ 12.600,00	€ -	€ 12.600,00
Totale Capitolo 401					€ 71.250,00	€ 22.575,00	€ 48.675,00	€ -	€ 48.675,00
307	2011	TRASFERIMENTI DI PARTE CORRENTE DA PARTE DI ALTRI ENTI DEL SETTORE PUBBLICO ALLARGATO	1730	AGENZIA DEL DEMANIO	€ 191.646,04	€ 191.646,96	€ 0,08	€ 0,08	€ 0,00
Totale Capitolo 307					€ 191.646,04	€ 191.646,96	€ 0,08	€ 0,08	€ 0,00
308	2011	TRASFERIMENTI DALLA COMUNITA' ECONOMICA EUROPEA "PROGETTO LIFE"	2070	AMBIENTE ITALIA S.R.L.	€ 5.355,49	€ 5.355,49	€ -	€ -	€ -
Totale Capitolo 308					€ 5.355,49	€ 5.355,49	€ -	€ -	€ -
310	2011	TRASFERIMENTI DALLA COMUNITA' ECONOMICA EUROPEA "PROGETTO ARGOMARINE"	2071	COMUNITA' ECONOMICA EUROPEA	€ 23.425,45	€ 0,01	€ 23.425,44		€ 23.425,44
Totale Capitolo 310					€ 23.425,45	€ 0,01	€ 23.425,44		€ 23.425,44

Ricognizione dei residui attivi

Capitolo	Anno	Descrizione capitolo	Acc.to	Descrizione debitore	Importo iniziale	Riscosso	Importo residuo	Da Radiare	Da Conservare
702	2011	RICAVI DALLA VENDITA DI PUBBLICAZIONI	1700	COMUNICAZIONE	€ 45,00	€ 45,00	€ -		€ -
Totale Capitolo 702					€ 45,00	€ 45,00	€ -		€ -
706	2011	RICAVI DALLA VENDITA E COMMERCIALIZZAZIONE DI MATERIALI PROMOZIONALI	1701	COMUNICAZIONE	€ 50,40	€ 50,40	€ -		€ -
Totale Capitolo 706					€ 50,40	€ 50,40	€ -		€ -
715	2011	PROVENTI DERIVANTI DAL PAGAMENTO DEL BIGLIETTO DI ACCESSO DELL'AREA PROTETTA	1941	DINI & MIELE S.R.L.	€ 300,00	€ 300,00	€ -		€ -
715	2011	PROVENTI DERIVANTI DAL PAGAMENTO DEL BIGLIETTO DI ACCESSO DELL'AREA PROTETTA	2094	A TRE SRL	€ 5.406,00	€ -	€ 5.406,00		€ 5.406,00
Totale Capitolo 715					€ 5.706,00	€ 300,00	€ 5.406,00		€ 5.406,00
1003	2011	RECUPERI E RIMBORSI DIVERSI	1711	COMUNE DI MARCIANA	€ 2.072,11	€ -	€ 2.072,11		€ 2.072,11
1003	2011	RECUPERI E RIMBORSI DIVERSI	1712	COMUNE DI RIO NELL'ELBA	€ 465,24	€ -	€ 465,24		€ 465,24
1003	2011	RECUPERI E RIMBORSI DIVERSI	1810	AUTORITA' VIGILANZA CONTRATTI PUBBLICI LAVORI, SERVIZI E FORNITURE	€ 1.530,00	€ 1.530,00	€ -		€ -
1003	2011	RECUPERI E RIMBORSI DIVERSI	1913	PARCO NAZIONALE FORESTE CASENTINESI	€ 68,19	€ 68,19	€ -		€ -
1003	2011	RECUPERI E RIMBORSI DIVERSI	2087	PARCO NAZIONALE FORESTE CASENTINESI	€ 225,86	€ 225,86	€ -		€ -

Ricognizione dei residui attivi

Capitolo	Anno	Descrizione capitolo	Acc.to	Descrizione Debitore	Importo Iniziale	Riscosso	Importo residuo	Da Radiare	Da Conservare
1003	2011	RECUPERI E RIMBORSI DIVERSI	2095	AUTORITA' VIGILANZA CONTRATTI PUBBLICI LAVORI, SERVIZI E FORNITURE	€ 800,00	€ 800,00	€ -	€ -	€ -
Totale Capitolo 1003					€ 800,00	€ 800,00	€ -	€ -	€ -
1006	2011	CONCORSI NELLE SPESE	2091	AGENZIA PER IL TURISMO DELL'ARCIPELAGO TOSCANO	€ 626,78	€ 626,78	€ -	€ -	€ -
Totale Capitolo 1006					€ 626,78	€ 626,78	€ -	€ -	€ -
1002	2011	PROVENTI DA SANZIONI AMMINISTRATIVE	2096	DEBITORI DIVERSI DA CONTO CORRENTE	€ 6.305,97	€ 6.305,97	€ -	€ -	€ -
Totale Capitolo 1002					€ 6.305,97	€ 6.305,97	€ -	€ -	€ -
1010	2011	ANTICIPAZIONI SU IMPOSTE	2072	PROVINCIA DI LIVORNO	€ 200,00	€ -	€ 200,00	€ 200,00	€ -
Totale Capitolo 1010					€ 200,00	€ -	€ 200,00	€ 200,00	€ -
1600	2011	TRASFERIMENTI DALLA REGIONE PER INTERVENTI IN CONTO CAPITALE	2073	REGIONE TOSCANA	€ 487.500,00	€ 154.949,02	€ 332.550,98	€ -	€ 332.550,98
Totale Capitolo 1600					€ 487.500,00	€ 154.949,02	€ 332.550,98	€ -	€ 332.550,98
2202	2011	RITENUTE PREVIDENZIALI E ASSISTENZIALI	1684	DIVERSI	€ 1.842,85	€ -	€ 1.842,85	€ 1.842,85	€ -
2202	2011	RITENUTE PREVIDENZIALI E ASSISTENZIALI	1685	DIVERSI	€ 170,02	€ -	€ 170,02	€ 170,02	€ -
2202	2011	RITENUTE PREVIDENZIALI E ASSISTENZIALI	1686	PERSONALE DIPENDENTE PNAT	€ 893,20	€ -	€ 893,20	€ 893,20	€ -
2202	2011	RITENUTE PREVIDENZIALI E ASSISTENZIALI	1687	PERSONALE DIPENDENTE PNAT	€ 279,44	€ -	€ 279,44	€ 279,44	€ -

Ricognizione dei residui attivi

Capitolo	Anno	Descrizione capitolo	Acc.to	Descrizione debitore	Importo iniziale	Riscosso	Importo residuo	Da Radiare	Da Conservare
2202	2011	RITENUTE PREVIDENZIALI E ASSISTENZIALI	1693	PERSONALE DIPENDENTE PNAT	€ 257,53		€ 257,53	€ 257,53	€ -
2202	2011	RITENUTE PREVIDENZIALI E ASSISTENZIALI	1694	PERSONALE DIPENDENTE PNAT	€ 2,52		€ 2,52	€ 2,52	€ -
Totale Capitolo 2202					€ 323.310,80		€ 323.310,80	€ 323.310,80	€ 323.310,80
2212	2011	SERVIZI PER CONTO TERZI	2074	COMUNITA' ECONOMICA EUROPEA	€ 323.310,80		€ 323.310,80		€ -
2212	2011	SERVIZI PER CONTO TERZI	2116	REGIONE TOSCANA	€ 20.000,00	€ 20.000,00	€ -	€ -	€ -
2212	2011	SERVIZI PER CONTO TERZI	2117	PROVINCIA DI LIVORNO	€ 10.000,00	€ 10.000,00	€ -	€ -	€ -
Totale Capitolo 2212					€ 353.310,80	€ 30.000,00	€ 323.310,80	€ -	€ 323.310,80
Totale 2011					€ 1.484.737,19	€ 630.048,47	€ 854.688,72	€ 3.645,64	€ 851.043,08
303	2012	ALTRI TRASFERIMENTI DAL SETTORE STATALE	2512	MINISTERO DELLE POLITICHE AGRICOLE ALIMENTARI	€ 19.245,83	€ -	€ 19.245,83	€ -	€ 19.245,83
303	2012	ALTRI TRASFERIMENTI DAL SETTORE STATALE	2513	MINISTERO DELL'ECONOMIA E DELLE FINANZE	€ 19.245,83	€ -	€ 19.245,83	€ -	€ 19.245,83
Totale Capitolo 303					€ 38.491,66	€ -	€ 38.491,66	€ -	€ 38.491,66
311	2012	TRASFERIMENTI DALLA REGIONE TOSCANA	2514	REGIONE SARDEGNA	€ 161.240,00	€ -	€ 161.240,00	€ -	€ 161.240,00
Totale Capitolo 311					€ 161.240,00	€ -	€ 161.240,00	€ -	€ 161.240,00
401	2012	TRASFERIMENTI DALLA REGIONE TOSCANA PER SPESE DI PARTE CORRENTE	2515	REGIONE TOSCANA	€ 5.000,00	€ -	€ 5.000,00	€ -	€ 5.000,00
401	2012	TRASFERIMENTI DALLA REGIONE TOSCANA PER SPESE DI PARTE CORRENTE	2535	REGIONE TOSCANA	€ 10.000,00	€ 7.000,00	€ 3.000,00	€ -	€ 3.000,00

Ricognizione dei residui attivi

Capitolo	Anno	Descrizione capitolo	Acc.to	Descrizione debitore	Importo iniziale	Riscosso	Importo residuo	Da Radiare	Da Conservare
401	2012	TRASFERIMENTI DALLA REGIONE TOSCANA PER SPESE DI PARTE CORRENTE	2536	REGIONE TOSCANA	€ 15.000,00	€ 10.500,00	€ 4.500,00	€ -	€ 4.500,00
Totale Capitolo 401					€ 15.000,00	€ 10.500,00	€ 4.500,00	€ -	€ 4.500,00
702	2012	RICAVI DALLA VENDITA DI PUBBLICAZIONI	2114	COMUNICAZIONE	€ 31,50	€ -	€ 31,50	€ -	€ 31,50
702	2012	RICAVI DALLA VENDITA DI PUBBLICAZIONI	2560	ZUFFANTI GIORGIA	€ 307,10	€ -	€ 307,10	€ -	€ 307,10
Totale Capitolo 702					€ 338,60	€ -	€ 338,60	€ -	€ 338,60
706	2012	RICAVI DALLA VENDITA E COMMERCIALIZZAZIONE DI MATERIALI PROMOZIONALI	2115	COMUNICAZIONE	€ 11,74	€ -	€ 11,74	€ -	€ 11,74
706	2012	RICAVI DALLA VENDITA E COMMERCIALIZZAZIONE DI MATERIALI PROMOZIONALI	2298	BATTAGLIA CINZIA	€ 200,69	€ 182,19	€ 18,50	€ -	€ 18,50
706	2012	RICAVI DALLA VENDITA E COMMERCIALIZZAZIONE DI MATERIALI PROMOZIONALI	2561	ZUFFANTI GIORGIA	€ 411,66	€ -	€ 411,66	€ -	€ 411,66
Totale Capitolo 706					€ 624,09	€ 182,19	€ 441,90	€ -	€ 441,90
715	2012	PROVENTI DERIVANTI DAL PAGAMENTO DEL BIGLIETTO DI ACCESSO DELL'AREA PROTETTA	2363	DINI & MIELE S.R.L.	€ 712,00	€ -	€ 712,00	€ -	€ 712,00
Totale Capitolo 715					€ 712,00	€ -	€ 712,00	€ -	€ 712,00
1003	2012	RECUPERIE RIIMBORSI DIVERSI	2518	AUTORITA' VIGILANZA CONTRATTI PUBBLICI LAVORI, SERVIZI E FORNITURE	€ 800,00	€ -	€ 800,00	€ -	€ 800,00
Totale Capitolo 1003					€ 800,00	€ -	€ 800,00	€ -	€ 800,00
1002	2012	PROVENTI DA SANZIONI AMMINISTRATIVE	2559	DEBITORI DIVERSI DA CONTO CORRENTE	€ 12.231,17	€ -	€ 12.231,17	€ -	€ 12.231,17
Totale Capitolo 1002					€ 12.231,17	€ -	€ 12.231,17	€ -	€ 12.231,17

Ricognizione dei residui attivi

Capitolo	Anno	Descrizione capitolo	Acc.to	Descrizione Debitore	Importo iniziale	Riscosso	Importo residuo	Da Radiare	Da Conservare
1201	2012	ALIENAZIONE DI IMMOBILIZZAZIONI TECNICHE	2519	CENTER TRUCKS SRL	€ 12.375,00	€ 11.825,00	€ 550,00	€ -	€ 550,00
Totale Capitolo 1201					€ 12.375,00	€ 11.825,00	€ 550,00	€ -	€ 550,00
2201	2012	RITENUTE ERARIALI	2097	DIVERSI	€ 200.000,00	€ 166.423,19	€ 33.576,81	€ -	€ 33.576,81
2201	2012	RITENUTE ERARIALI	2098	DIVERSI	€ 10.000,00	€ 9.310,17	€ 689,83	€ -	€ 689,83
2201	2012	RITENUTE ERARIALI	2099	DIVERSI	€ 10.000,00	€ 3.124,20	€ 6.875,80	€ -	€ 6.875,80
2201	2012	RITENUTE ERARIALI	2311	COMUNI D'ITALIA	€ 209,49	€ 178,49	€ 31,00	€ -	€ 31,00
Totale Capitolo 2201					€ 220.209,49	€ 179.036,05	€ 41.173,44	€ -	€ 41.173,44
2202	2012	RITENUTE PREVIDENZIALI E ASSISTENZIALI	2102	PERSONALE DIPENDENTE PNAT	€ 53.500,00	€ 53.468,12	€ 31,88	€ -	€ 31,88
Totale Capitolo 2202					€ 53.500,00	€ 53.468,12	€ 31,88	€ -	€ 31,88
2212	2012	SERVIZI PER CONTO TERZI	2356	REGIONE TOSCANA	€ 20.000,00	€ -	€ 20.000,00	€ -	€ 20.000,00
2212	2012	SERVIZI PER CONTO TERZI	2357	PROVINCIA DI LIVORNO	€ 10.000,00	€ -	€ 10.000,00	€ -	€ 10.000,00
Totale Capitolo 2212					€ 30.000,00	€ -	€ 30.000,00	€ -	€ 30.000,00
Totale 2012					€ 560.522,01	€ 262.041,36	€ 298.510,65	€ -	€ 298.510,65
Totale residui da residui					€ 4.718.875,99	€ 956.615,19	€ 3.762.260,80	€ 215.670,84	€ 3.546.589,96
TOTALE RESIDUI ATTIVI					€ 5.279.398,00	€ 1.218.626,55	€ 4.060.771,45	€ 215.670,84	€ 3.845.100,61

*Ricognizione dei residui passivi
anno 2012*

Ricognizione dei residui passivi

Capitolo	Anno	Descrizione capitolo	Imp.	Delibera Determin.	Organo	Descrizione Creditore	Importo Iniziale	Pagato	Importo residuo	Da Radiare	Da Conservare
501	2003	RICERCHE SCIENTIFICHE STUDI E PUBBLICAZIONI	398	247 del 05/11/2003	DEC	Creditori Diversi	24.784,00	-	24.784,00	24.784,00	-
Totale Capitolo 501											
1105	2003	RICOSTRUZIONE RIPRISTINO E TRASFORMAZIONE IMMOBILI	285	276 del 19/06/2003	PD	Cardenti Marco	21.220,74	-	21.220,74	21.220,74	-
1105	2003	RICOSTRUZIONE RIPRISTINO E TRASFORMAZIONE IMMOBILI	526	716 del 20/12/2003	PD	Creditori Diversi	6.195,05	-	6.195,05	6.195,05	-
Totale Capitolo 1105											
Totale 2003											
508	2005	USCITE PER PULIZIA E MANUTENZIONE PARCO	2540	227 del 15/12/2005	DEC	Creditori Diversi	526,70	-	526,70	526,70	-
Totale Capitolo 508											
603	2005	TRASFERIMENTI PASSIVI AI COMUNI E ALLE PROVINCE	2687	824 del 30/12/2005	PD	Comune di Campo nell'Elba	3.684,25	-	3.684,25	3.684,25	-
Totale Capitolo 603											
Totale 2005											
418	2006	USCITE PER GESTIONE DELL'ISOLA DI PIANOSA	3283	84 del 14/12/2006	PD	A Tre S.r.l.	520,80	-	520,80	520,80	-
Totale Capitolo 418											
452	2006	USCITE PER LA GESTIONE DEI SERVIZI INFORMATICI	3317	132 del 29/12/06	PD	Mcp Italia Srl	450,03	-	450,03	450,03	-
Totale Capitolo 452											
603	2006	TRASFERIMENTI PASSIVI AI COMUNI E ALLE PROVINCE	3345	142 del 29/12/06	PD	Comune di Campo nell'Elba	2.214,00	-	2.214,00	2.214,00	-
Totale Capitolo 603											
1161	2006	INTERVENTI DI MIGLIORAMENTO COMPENDIO MINERARIO	2839	16 del 23/02/06	DEL	Comune di Rio Marina	37.174,53	-	37.174,53	37.174,53	37.174,53
Totale Capitolo 1161											
										37.174,53	37.174,53

Ricognizione dei residui passivi

Capitolo	Anno	Descrizione capitolo	Imp.	Delibera Determin.	Circolo	Descrizione Creditore	Importo Iniziale	Pagato	Importo residuo	Da Radiare	Da Conservare
Totale 2006											
415	2007	USCITE TELEFONICHE	3992		PD	TELEMAR	1,81	-	1,81	3.184,83	37.174,53
Totale Capitolo 415											
475	2007	USCITE PER PRESTAZIONI DI SERVIZIO	4406	258 del 31/12/07	PD	Mcp Italia Srl	463,28	-	463,28	463,28	-
Totale Capitolo 475											
510	2007	USCITE PER ATTIVITA' DI GESTIONE E CONTROLLO DELLA FAUNA SELVATICA	3670	342 del 18/07/07	PD	Diversi	42.000,00	-	42.000,00	42.000,00	-
Totale Capitolo 510											
Totale 2007											
105	2008	INDENNITA' E RIMBORSO SPESE ORGANI ISTITUZIONALI	5090	675 del 31/12/08	PD	DIVERSI	58,80	-	58,80	58,80	-
Totale Capitolo 105											
210	2008	CORSI PER IL PERSONALE E PARTECIPAZIONE ALLE SPESE PER CORSI	5088	646 del 30/12/08	PD	DIVERSI	1.600,00	-	1.600,00	-	1.600,00
Totale Capitolo 210											
214	2008	SPESE DIVERSE PER IL PERSONALE DI SORVEGLIANZA	4196	20 del 25/01/08	PD	DIVERSI	604,78	-	604,78	604,78	-
Totale Capitolo 214											
418	2008	USCITE PER GESTIONE DELL'ISOLA DI PIANOSA	5091	646 del 30/12/08	PD	Comune di Campo nell'Elba	500,20	-	500,20	500,20	-
418	2008	USCITE PER GESTIONE DELL'ISOLA DI PIANOSA	5286	690 del 31/12/08	PD	A Tre S.r.l.	1.614,00	-	1.614,00	1.614,00	-
Totale Capitolo 418											
							2.114,20	-	2.114,20	2.114,20	-

Ricognizione dei residui passivi

Capitolo	Anno	Descrizione capitolo	Imp.	Delibera Determin.	Orga no.	Descrizione Creditore	Importo Iniziale	Pagato	Importo residuo	Da Radiare	Da Conservare
420	2008	USCITE PER MANUTENZIONE E RIPARAZIONE DEGLI ARREDI, ATTREZZATURE E MACCHINE UFFICIO	4644	537 del 01/07/08	PD	Tel Mar SistemiSRL	1.500,00	-	1.500,00	1.500,00	-
Totale Capitolo 420											
508	2008	USCITE PER PULIZIA E MANUTENZIONE PARCO	4511	228 del 13/05/08	PD	DIVERSI	6.462,02	-	6.462,02	6.462,02	-
508	2008	USCITE PER PULIZIA E MANUTENZIONE PARCO	4574	300 del 18/06/08	PD	DIVERSI	777,93	-	777,93	777,93	-
508	2008	USCITE PER PULIZIA E MANUTENZIONE PARCO	4781	357 del 15/07/08	PD	San Giacomo - Società Cooperativa a.r.l.	1.200,00	1.200,00	-	-	-
508	2008	USCITE PER PULIZIA E MANUTENZIONE PARCO	4872	532 del 28/10/08	PD	Comune Marciana Marina	1.200,00	-	1.200,00	1.200,00	-
508	2008	USCITE PER PULIZIA E MANUTENZIONE PARCO	5106	292 del 13/06/08	PD	San Giacomo - Società Cooperativa a.r.l.	3.000,00	3.000,00	-	-	-
508	2008	USCITE PER PULIZIA E MANUTENZIONE PARCO	5107	292 del 13/06/08	PD	Comune di Campo nell'Elba	1.800,00	-	1.800,00	1.800,00	-
Totale Capitolo 508											
516	2008	USCITE PER LA SORVEGLIANZA DELL'AREA PROTETTA	4920	516 del 21/10/08	PD	WWF Italia onlus sez. Toscana	1.765,71	-	1.765,71	1.765,71	-
Totale Capitolo 516											
519	2008	SPESE ISTITUZIONE PER IL CTA-CFS (D.P.C.M. 05.07.2002)	4195	20 del 25/01/08	PD	DIVERSI	569,40	-	569,40	569,40	-
519	2008	SPESE ISTITUZIONE PER IL CTA-CFS (D.P.C.M. 05.07.2002)	4648	336 del 30/06/08	PD	DIVERSI	936,59	703,79	232,80	232,80	-
Totale Capitolo 519											
1001	2008	USCITE PER LITI ARBITRAGGI RISARCIMENTI ED ACCESSORI	5109		PD	DIVERSI	1.241,25	-	1.241,25	1.241,25	-
Totale Capitolo 1001											
1130	2008	INTERVENTI DI MIGLIORAMENTO AMBIENTALE	4904	554 del 12/11/08	PD	Diversi	235,03	-	235,03	235,03	-

Ricognizione dei residui passivi

Capitolo	Anno	Descrizione capitolo	Imp.	Delibera Determin.	Orga no	Descrizione Creditore	Importo Iniziale	Pagato	Importo residuo	Da Radiare	Da Conservare
Totale Capitolo 1130											
Totale 2008											
103	2009	COMPENSI INDENNITA' E RIMBORSI AI COMPONENTI IL COLLEGIO DEI REVISORI	5871	638 del 31/1/2009	PD	BORONI PIER LUIGI	500,00	-	500,00	-	500,00
Totale Capitolo 103											
105	2009	INDENNITA' E RIMBORSO SPESE ORGANI ISTITUZIONALI	5920	647 del 31/1/2009	PD	Diversi	226,47	-	226,47	226,47	-
Totale Capitolo 105											
106	2009	FUNZIONAMENTO COMUNITA' DEL PARCO	5888			Diversi	2.117,00	-	2.117,00	-	2.117,00
Totale Capitolo 106											
208	2009	INDENNITA' E RIMBORSO SPESE TRASPORTO PER MISSIONI ALL'ESTERNO	5149	5 del 13/01/09	PD	Cocco Michele	37,17	-	37,17	37,17	-
Totale Capitolo 208											
210	2009	CORSI PER IL PERSONALE E PARTECIPAZIONE ALLE SPESE PER CORSI	5859	629 del 30/1/2009	PD	Diversi	2.000,00	-	2.000,00	-	2.000,00
Totale Capitolo 210											
214	2009	SPESE DIVERSE PER IL PERSONALE DI SORVEGLIANZA	5144	630 del 29/1/2008	PD	Diversi	1.819,10	-	1.819,10	1.819,10	-
214	2009	SPESE DIVERSE PER IL PERSONALE DI SORVEGLIANZA	5509	300 del 30/06/08	PD	Diversi	1.981,45	-	1.981,45	1.981,45	-
Totale Capitolo 214											
418	2009	USCITE PER GESTIONE DELL'ISOLA DI PIANOSA	5298	119 del 17/03/09	PD	A Tre S.r.l.	1.932,00	-	1.932,00	1.932,00	-
418	2009	USCITE PER GESTIONE DELL'ISOLA DI PIANOSA	5816	609 del 22/1/2009	PD	A Tre S.r.l.	1.537,20	-	1.537,20	1.537,20	-
418	2009	USCITE PER GESTIONE DELL'ISOLA DI PIANOSA	5887	644 del 31/1/2008	PD	Comune di Campo nell'Elba	43.837,00	43.837,00	-	-	-

Ricognizione dei residui passivi

Capitolo	Anno	Descrizione capitolo	Imp.	Delibera Determin.	Orga. no.	Descrizione Creditore	Importo iniziale	Pagato	Importo residuo	Da Raciare	Da Conservare
Totale Capitolo 418											
419	2008	SPESE ENERGIA ELETTRICA	5154	10 del 15/01/09	PD	EDISON ENERGIA S.P.A.	47.306,20	43.837,00	3.469,20	3.469,20	-
Totale Capitolo 419											
420	2008	USCITE PER MANUTENZIONE E RIPARAZIONE DEGLI ARREDI, ATTREZZATURE E MACCHINE UFFICIO	5521	267 del 05/06/09	PD	Tel Mar SistemiSRL	3.600,00	-	3.600,00	-	3.600,00
Totale Capitolo 420											
475	2008	USCITE PER PRESTAZIONI DI SERVIZIO	5568	467 del 07/10/09	PD	Agenzia di Servizi Elba S.r.l.	30,00	-	30,00	30,00	-
475	2009	USCITE PER PRESTAZIONI DI SERVIZIO	5804	585 del 14/12/09	PD	TRIDENT PRODUCTION S.A.S.	1.200,00	-	1.200,00	-	1.200,00
475	2009	USCITE PER PRESTAZIONI DI SERVIZIO	5842	628 del 30/12/09	PD	De Luca Giovanni	11,40	-	11,40	11,40	-
Totale Capitolo 475											
501	2009	RICERCHE SCIENTIFICHE STUDI E PUBBLICAZIONI	5407	222 del 07/05/09	PD	Diversi	1.566,43	-	1.566,43	1.566,43	-
Totale Capitolo 501											
504	2009	USCITE PER INIZIATIVE DI EDUCAZIONE AMBIENTALE	5596	385 del 14/09/09	PD	Paesant Giorgio	200,00	-	200,00	200,00	-
504	2009	USCITE PER INIZIATIVE DI EDUCAZIONE AMBIENTALE	5729	527 del 11/11/09	PD	DIVERSI	4.590,00	3.000,00	1.590,00	1.590,00	-
Totale Capitolo 504											
508	2009	USCITE PER PULIZIA E MANUTENZIONE PARCO	5146	62 del 18/02/09	PD	DIVERSI	642,00	-	642,00	-	642,00
Totale Capitolo 508											
510	2009	USCITE PER ATTIVITA' DI GESTIONE E CONTROLLO DELLA FAUNA SELVATICA	5836	625 del 29/12/09	PD	Diversi	643,80	-	643,80	-	643,80
Totale Capitolo 510											
									643,80	-	643,80

Riconciliazione dei residui passivi

Capitolo	Anno	Descrizione capitolo	Imp	Delibera Determin.	Organo	Descrizione Creditore	Importo Iniziale	Pagato	Importo residuo	Da Radiare	Da Conservare
511	2009	GESTIONE MUSEO, CINTECA, DIATECA, FONOTECA ECC.	5590	387 del 14/08/09	PD	Centro Grafico Elbano	750,26	641,26	109,00	109,00	-
Totale Capitolo 511											
516	2009	USCITE PER LA SORVEGLIANZA DELL'AREA PROTETTA	5570	365 del 04/08/09	PD	WWF Italia - Sez. locale LIVORNO	5.000,00	4.483,53	516,47	516,47	-
Totale Capitolo 516											
517	2009	USCITE PER ATTUAZIONE "PROGETTO LIFE"	5350	151 del 27/03/09	PD	Università di Firenze - Dipartimento di Biologia	2.500,00	2.500,00	-	-	-
Totale Capitolo 517											
519	2009	SPESE ISTITUZIONE PER IL CTA-CFS (D.P.C.M. 05.07.2002)	5143	630 del 29/12/08	PD	DIVERSI	53,35	-	53,35	53,35	-
519	2009	SPESE ISTITUZIONE PER IL CTA-CFS (D.P.C.M. 05.07.2002)	5510	300 del 30/06/09	PD	DIVERSI	185,60	-	185,60	185,60	-
Totale Capitolo 519											
528	2009	USCITE PER BIODIVERSITA'	5569	364 del 04/08/09	PD	Università di Firenze - Dipartimento di Biologia	1.000,00	1.000,00	-	-	-
Totale Capitolo 528											
1105	2009	RICOSTRUZIONE RIPRISTINO E TRASFORMAZIONE IMMOBILI	5648	445 del 09/09/08	PD	Diversi	3.209,65	698,53	2.511,12	-	2.511,12
1105	2009	RICOSTRUZIONE RIPRISTINO E TRASFORMAZIONE IMMOBILI	5707	500 del 28/10/09	PD	Diversi	503,78	-	503,78	-	503,78
Totale Capitolo 1105											
1154	2009	INTERVENTI PER LE ISOLE DEL GIGLIO, GIANNUTRI E CAPRAIA	5351	151 del 27/03/09	PD	Università di Firenze - Dipartimento di Biologia	2.500,00	2.500,00	-	-	-
1154	2009	INTERVENTI PER LE ISOLE DEL GIGLIO, GIANNUTRI E CAPRAIA	5805	598 del 21/12/09	PD	Diversi	10.344,62	-	10.344,62	0,02	10.344,60
Totale Capitolo 1154											
2112	2009	SERVIZI PER CONTO DI TERZI	5731			Diversi	193.986,20	193.986,20	-	-	-
									10.344,62	0,02	10.344,60
									10.344,62	0,02	10.344,60

Ricognizione dei residui passivi

Capitolo	Anno	Descrizione capitolo	Imp.	Delibera Determin.	Organo	Descrizione Creditore	Importo Iniziale	Pagato	Importo residuo	Da Radiare	Da Conservare
Totale Capitolo 2112											
Totale 2009											
102	2010	COMPENSI, INDENNITA' AI COMPONENTI DEGLI ORGANI COLLEGALI DI AMMINISTRAZIONE	6662			DIVERSI	5.828,36		5.828,36	5.828,36	-
Totale Capitolo 102											
103	2010	COMPENSI, INDENNITA' E RIMBORSI AI COMPONENTI IL COLLEGIO DEI REVISORI	6663	806 del 31/12/10	PD	CARRARO PATRIZIA	1.073,80	1.073,80	-	-	-
103	2010	COMPENSI, INDENNITA' E RIMBORSI AI COMPONENTI IL COLLEGIO DEI REVISORI	6664	806 del 31/12/10	PD	BORONI PIER LUIGI	1.247,10	1.247,07	0,03	0,03	0,00
103	2010	COMPENSI, INDENNITA' E RIMBORSI AI COMPONENTI IL COLLEGIO DEI REVISORI	6665	806 del 31/12/10	PD	SAETTA RUGGIERO	709,31	709,31	-	-	-
103	2010	COMPENSI, INDENNITA' E RIMBORSI AI COMPONENTI IL COLLEGIO DEI REVISORI	6778	828 del 31/12/10	PD	BORONI PIER LUIGI	350,00	-	350,00	-	350,00
Totale Capitolo 103											
105	2010	INDENNITA' E RIMBORSO SPESE ORGANI ISTITUZIONALI	6763	828 del 31/12/10	PD	Tozzi Mario	558,48	489,45	69,03	69,03	-
105	2010	INDENNITA' E RIMBORSO SPESE ORGANI ISTITUZIONALI	6764	828 del 31/12/10	PD	DIVERSI	198,26	-	198,26	198,26	-
Totale Capitolo 105											
207	2010	INDENNITA' E RIMBORSO SPESE TRASPORTO PER MISSIONI ALL'INTERNO	6715	811 del 31/12/10	PD	PERSONALE DIPENDENTE	7,00	-	7,00	7,00	-
Totale Capitolo 207											
210	2010	CORSI PER IL PERSONALE E PARTECIPAZIONE ALLE SPESE PER CORSI	6484	578 del 11/10/2010	PD	Ebit s.r.l.	1.750,00	-	1.750,00	-	1.750,00

Ricognizione dei residui passivi

Capitolo	Anno	Descrizione capitolo	Imp.	Delibera Determin.	Organo	Descrizione Creditore	Importo Iniziale	Pagato	Importo residuo	Da Radiare	Da Conservare
210	2010	CORSI PER IL PERSONALE E PARTECIPAZIONE ALLE SPESE PER CORSI	6756	789 del 30/12/10	PD	Diversi	1.347,40	-	1.347,40	-	1.347,40
Totale Capitolo 210											
214	2010	SPESE DIVERSE PER IL PERSONALE DI SOVRIGLIANZA	6004	626 del 29/12/2009	PD	Diversi	2.710,75	-	2.710,75	2.710,75	-
214	2010	SPESE DIVERSE PER IL PERSONALE DI SOVRIGLIANZA	6333	357 DEL 29/06/2010	PD	Diversi	730,55	-	730,55	730,55	-
Totale Capitolo 214											
215	2010	SPESE PER ACCERTAMENTI SANITARI DEL PERSONALE	6641	793 del 30/12/2010	PD	Azienda USL N.6 Livorno	114,70	-	114,70	114,70	-
Totale Capitolo 215											
222	2010	CORSI PER IL DIRETTORE E PARTECIPAZIONE ALLE SPESE PER CORSI	7108	841 del 31/12/2010	PD	Diversi	1.700,00	1.700,00	-	-	-
Totale Capitolo 222											
412	2010	ACQUISTO DI MATERIALI DI CONSUMO E NOLEGGIO DI MATERIALE TECNICO	6523	648 del 12/11/10	PD	Igiene Service di Rosso Franca	180,00	180,00	-	-	-
Totale Capitolo 412											
414	2010	USCITE PER ELABORAZIONI DATI	6258	658 del 31/12/09	PD	Servizi Aziendali SAS di Galli Alberto & C.	1.008,00	-	1.008,00	-	1.008,00
Totale Capitolo 414											
418	2010	USCITE PER GESTIONE DELL'ISOLA DI PIANOSA	6994	839 del 31/12/2010	PD	Campo nell'Elba	55.000,00	55.000,00	-	-	-
Totale Capitolo 418											
461	2010	USCITE PER CONCORSI	6603	737 del 14/12/2010	PD	Hotel Massimo	200,00	-	200,00	-	200,00
461	2010	USCITE PER CONCORSI	6768	828 del 31/12/2010	PD	Perfatti Roberto	8,50	-	8,50	8,50	-

Ricognizione dei residui passivi

Capitolo	Anno	Descrizione capitolo	Imp.	Delibera Determin.	Orga no.	Descrizione Creditore	Importo Iniziale	Pagato	Importo residuo	Da Radiare	Da Conservare
461	2010	USCITE PER CONCORSI	6769	828 del 31/12/2010	PD	Mallini Giovanni	206,10	-	206,10	206,10	-
461	2010	USCITE PER CONCORSI	6770	828 del 31/12/2010	PD	Ruberti Gilda	96,46	-	96,46	96,46	-
Totale Capitolo 461											
475	2010	USCITE PER PRESTAZIONI DI SERVIZIO	5995	42 del 01/02/2010	PD	T.I.E.T. SAS DI PERIA BRUNELLA	1.020,00	-	1.020,00	1.020,00	-
475	2010	USCITE PER PRESTAZIONI DI SERVIZIO	6184	214 del 29/04/2010	PD	Diversi	11.400,00	-	11.400,00	-	11.400,00
475	2010	USCITE PER PRESTAZIONI DI SERVIZIO	6357	409 del 23/07/2010	PD	OMALBA	240,00	-	240,00	240,00	-
475	2010	USCITE PER PRESTAZIONI DI SERVIZIO	6583	700 del 29/11/2010	PD	CIAMPA MAURO	4.500,00	1.350,00	3.150,00	-	3.150,00
475	2010	USCITE PER PRESTAZIONI DI SERVIZIO	6645	764 del 30/12/2010	PD	Nocentini Simone	3.432,00	3.432,00	-	-	-
Totale Capitolo 475											
501	2010	RICERCHE SCIENTIFICHE STUDI E PUBBLICAZIONI	6126	157 del 26/03/2010	PD	Gruppo Italiano Orchidee Spontanee	84,67	-	84,67	84,67	-
Totale Capitolo 501											
507	2010	INTERVENTI DI RIQUALIFICAZIONE AMBIENTALE	6249	278 del 27/05/2010	PD	Casa di reclusione isola di Gorgona	90.390,00	-	90.390,00	-	90.390,00
Totale Capitolo 507											
508	2010	USCITE PER PULIZIA E MANUTENZIONE PARCO	6264	300 del 09/06/2010	PD	CASA DI RECLUSIONE PORTO AZZURRO	1.500,00	-	1.500,00	-	1.500,00
508	2010	USCITE PER PULIZIA E MANUTENZIONE PARCO	6323	285 del 28/05/2010	PD	Unione di Comuni dell'arcipelago toscano	25.000,00	-	25.000,00	-	25.000,00
Totale Capitolo 508											
511	2010	GESTIONE MUSEO, CINETECA, DIATECA, FONOTECA ECC.	6790		PD	Comune di Marciana	2.072,11	-	2.072,11	-	2.072,11
Totale Capitolo 511											
									15.810,00	1.260,00	14.550,00
									90.390,00	84,67	90.390,00
									90.390,00	84,67	90.390,00
									1.500,00	-	1.500,00
									25.000,00	-	25.000,00
									26.500,00	-	26.500,00
									2.072,11	-	2.072,11
									2.072,11	-	2.072,11

Ricognizione dei residui passivi

Capitolo	Anno	Descrizione capitolo	Imp.	Delibera Determin.	Organo	Descrizione Creditore	Importo iniziato	Pagato	Importo residuo	Da Radiare	Da Conservare
517	2010	USCITE PER ATTUAZIONE "PROGETTO LIFE"	6251	266 del 24/05/2010	PD	Casa di reclusione di Porto Azzurro	300,00	-	300,00	-	300,00
Totale Capitolo 517											
519	2010	SPESE ISTITUZIONE PER IL CTA-CFS (D.P.C.M. 05.07.2002)	6334	357 del 29/06/2010	PD	DIVERSI	1.969,80	1.260,00	709,80	-	709,80
Totale Capitolo 519											
528	2010	USCITE PER BIODIVERSITA'	6166	182 del 09/04/2010	PD	Centro Ornitologico Toscano	7.000,00	7.000,00	-	-	-
528	2010	USCITE PER BIODIVERSITA'	6189	217 del 30/04/2010	PD	Dipartimento biologia animale	8.500,00	8.500,00	-	-	-
Totale Capitolo 528											
531	2010	USCITE PER LO SVILUPPO DEL TURISMO E DELLE ATTIVITA' CONESSE	6158	172 del 02/04/2010	PD	Diversi	658,40	-	658,40	473,60	384,80
531	2010	USCITE PER LO SVILUPPO DEL TURISMO E DELLE ATTIVITA' CONESSE	6254	282 del 28/05/2010	PD	Digital Service	1.860,00	-	1.860,00	-	1.860,00
531	2010	USCITE PER LO SVILUPPO DEL TURISMO E DELLE ATTIVITA' CONESSE	6504	551 del 24/09/2010	PD	Digital Service	420,00	-	420,00	-	420,00
Totale Capitolo 531											
533	2010	USCITE PER PROGETTO "MONTECRISTO 2010"	6613	729 del 10/12/2010	PD	Sesamo Comunicazione Visiva sas	6.708,01	-	6.708,01	-	6.708,01
Totale Capitolo 533											
901	2010	RESTITUZIONE E RIMBORSI DIVERSI	6977	839 del 31/12/2010	PD	Comune di Campo nell'Elba	39.185,61	7.849,16	31.336,45	-	31.336,45
Totale Capitolo 901											
1105	2010	RICOSTRUZIONE RIPRISTINO E TRASFORMAZIONE IMMOBILI	6006	119 del 11/03/2010	PD	Drm Casa	376,08	-	376,08	376,08	-
Totale Capitolo 1105											
							376,08	-	376,08	376,08	-

Ricognizione dei residui passivi

Capitolo	Anno	Descrizione capitolo	Imp.	Delibera Determin.	Ciga no.	Descrizione Creditore	Importo iniziale	Pagato	Importo residuo	Da Radiare	Da Conservare
1127	2010	REALIZZAZIONE DI MACCHINE E ATTREZZATURE INFORMATICHE	6666	799 del 31/12/2010	PD	NEMO SRL	4.536,00	4.536,00	-	-	-
Totale Capitolo 1127											
2112	2010	SERVIZI PER CONTO TERZI	6667			Diversi	323.310,12	258.648,30	64.661,82	-	64.661,82
Totale Capitolo 2112											
Totale 2010											
101	2011	ASSEGNI E INDENNITA' ALLA PRESIDENZA	7438	816 del 27/12/2011	PD	Tozzi Mario	210,00	196,21	13,79	13,79	-
101	2011	ASSEGNI E INDENNITA' ALLA PRESIDENZA	7459	843 del 30/12/2011	PD	Tozzi Mario	26.972,28	26.972,28	-	-	-
Totale Capitolo 101											
102	2011	COMPENSI INDENNITA' AI COMPONENTI DEGLI ORGANI COLLEGIALI DI AMMINISTRAZIONE	7439	816 del 27/12/2011	PD	DIVERSI	1.380,00	1.261,35	118,65	118,65	-
Totale Capitolo 102											
103	2011	COMPENSI INDENNITA' E RIMBORSI AI COMPONENTI IL COLLEGIO DEI REVISORI	7309	672 del 3/11/11	PD	DIVERSI	84,00	-	84,00	-	84,00
103	2011	COMPENSI INDENNITA' E RIMBORSI AI COMPONENTI IL COLLEGIO DEI REVISORI	7460	843 del 30/12/11	PD	DIVERSI	3.845,52	3.845,49	0,03	0,03	0,00
103	2011	COMPENSI INDENNITA' E RIMBORSI AI COMPONENTI IL COLLEGIO DEI REVISORI	7476	852 del 30/12/11	PD	DIVERSI	589,50	89,50	500,00	-	500,00
Totale Capitolo 103											
105	2011	INDENNITA' E RIMBORSO SPESE ORGANI ISTITUZIONALI	7433	810 del 22/12/11	PD	HOTEL PLAZA	75,00	-	75,00	-	75,00
105	2011	INDENNITA' E RIMBORSO SPESE ORGANI ISTITUZIONALI	7446	829 del 30/12/11	PD	Crystal Hotel & Residence Ristile Sirene Gest	50,00	50,00	-	-	-

Ricognizione dei residui passivi

Capitolo	Anno	Descrizione capitolo	Imp.	Delibera Determin.	Orga no.	Descrizione Creditore	Importo Iniziale	Pagato	Importo residuo	Da Radiare	Da Conservare
105	2011	INDENNITA' E RIMBORSO SPESE ORGANI ISTITUZIONALI	7478	854 del 31/12/11	PD	DIVERSI	644,08	644,08	-	-	-
Totale Capitolo 105											
106	2011	FUNZIONAMENTO COMUNITA' DEL PARCO	7440	816 del 27/12/11	PD	DIVERSI	1.170,00	1.170,00	1.170,00	-	1.170,00
Totale Capitolo 106											
202	2011	COMPENSI LAVORO STRAORDINARIO PERSONALE DIPENDENTE	7456	840 del 30/12/2011	PD	personale dipendente	4.001,95	4.001,90	0,05	0,05	0,00
Totale Capitolo 202											
203	2011	ONERI PREVIDENZIALI E ASSISTENZIALI A CARICO DELL'ENTE	7422	796 del 20/12/2011	PD	INPDAP - CTPS	21,88	21,78	0,10	0,10	0,00
Totale Capitolo 203											
204	2011	SPESE PER PERSONALE A CONTRATTO	7368	739 del 05/12/11	PD	DIVERSI	20.000,00	19.932,96	67,04	67,04	0,00
Totale Capitolo 204											
205	2011	GESTIONE SEPARATA INPS L. 08.08.1995 N°335 - QUOTA A CARICO DELL'ENTE	6696			DIVERSI	4.197,00	-	4.197,00	4.197,00	-
Totale Capitolo 205											
207	2011	INDENNITA' E RIMBORSO SPESE TRASPORTO PER MISSIONI ALL'INTERNO	6975	242 del 04/05/11	PD	TOREMAR SPA - SEDE DI LIVORNO	34,54	-	34,54	34,54	-
207	2011	INDENNITA' E RIMBORSO SPESE TRASPORTO PER MISSIONI ALL'INTERNO	7173	485 del 12/08/11	PD	TOREMAR SPA - SEDE DI LIVORNO	287,20	162,51	124,69	124,69	-
207	2011	INDENNITA' E RIMBORSO SPESE TRASPORTO PER MISSIONI ALL'INTERNO	7472	851 del 30/12/11	PD	personale dipendente	31,80	31,80	-	-	-
Totale Capitolo 207											
									159,23	159,23	-
							353,54	194,31	159,23	159,23	-

Ricognizione dei residui passivi

Capitolo	Anno	Descrizione capitolo	Imp.	Delibera Determin.	Organo	Descrizione Creditore	Importo Iniziale	Pagato	Importo residuo	Da Radiare	Da Conservare
210	2011	CORSI PER IL PERSONALE E PARTECIPAZIONE ALLE SPESE PER CORSI	7470	849 del 30/12/11	PD	DIVERSI	4.307,50	4.107,50	200,00		200,00
Totale Capitolo 210											
211	2011	FONDO DI ENTE PER TRATTAMENTI ACCESSORI	7457	841 del 30/12/11	PD	personale dipendente	7.315,04	7.315,04	-		-
Totale Capitolo 211											
214	2011	SPESE DIVERSE PER IL PERSONALE DI SORVEGLIANZA	6729	798 del 31/12/10	PD	DIVERSI	4.000,00		4.000,00		4.000,00
214	2011	SPESE DIVERSE PER IL PERSONALE DI SORVEGLIANZA	7095	375 del 30/06/11	PD	DIVERSI	3.267,79	90,42	3.177,37		3.177,37
Totale Capitolo 214											
215	2011	SPESE PER ACCERTAMENTI SANITARI DEL PERSONALE	7188	475 del 10/08/11	PD	Azienda USL N.6 Livorno	25,68	-	25,68	25,68	-
215	2011	SPESE PER ACCERTAMENTI SANITARI DEL PERSONALE	7413	782 del 16/12/11	PD	Azienda USL N.6 Livorno	150,00	35,21	114,79	114,79	-
Totale Capitolo 215											
218	2011	SERVIZI SOCIALI, MENSE, BUONI PASTO ECC.	7378	747 del 6/12/11	PD	Edenred Italia Srl	11.627,20	7.325,14	4.302,06	4.302,06	-
Totale Capitolo 218											
220	2011	TRATTAMENTO ACCESSORIO DIRIGENZA	7573	857 del 31/12/11	PD	ZANICHELLI FRANCA	17.416,24	17.416,24	-		-
Totale Capitolo 220											
407	2011	SPESE DI PULIZIA	6894	147 del 25/03/11	PD	C.I.S. Cooperativa Italiana Servizi a r.l.	145,92	-	145,92	145,92	-
407	2011	SPESE DI PULIZIA	6949	220 del 20/04/11	PD	Consorzio Centro Servizi	850,46	-	850,46	850,46	-
407	2011	SPESE DI PULIZIA	6950	221 del 20/04/11	PD	Astr SCS	0,03		0,03	0,03	-
407	2011	SPESE DI PULIZIA	7097	376 del 30/06/11	PD	Astr SCS	5.760,37	5.760,37	-		-

Ricognizione dei residui passivi

Capitolo	Anno	Descrizione capitolo	Imp.	Delibera Determin.	Organo	Descrizione Creditore	Importo iniziale	Pagato	Importo residuo	Da Radiare	Da Conservare
407	2011	SPESA DI PULIZIA	7098	377 del 30/06/11	PD	Consorzio Centro Servizi	1.427,30	1.174,37	252,93	252,93	-
407	2011	SPESA DI PULIZIA	7306	666 del 27/10/11	PD	Astir SCS	72,60	72,60	-	-	-
407	2011	SPESA DI PULIZIA	7364	734 del 01/12/11	PD	Igiene Service SRL	242,00	242,00	-	-	-
407	2011	SPESA DI PULIZIA	7435	812 del 22/12/11	PD	Astir SCS	216,47	216,44	0,03	0,03	0,00
Totale Capitolo 407							8.715,15	7.465,78	1.249,37	1.249,37	0,00
408	2011	USCITE PER ACQUISTO DI BENI E INIZIATIVE PROMOZIONALI MONTE DEI PASCHI DI SIENA SPA	7088	368 del 28/06/11	PD	ELBA PRINT SNC	468,00	468,00	-	-	-
Totale Capitolo 408							468,00	468,00	-	-	-
412	2011	ACQUISTO DI MATERIALI DI CONSUMO E NOLEGGIO DI MATERIALE TECNICO	6785	72 del 18/02/11	PD	Igiene service	78,00	78,00	-	-	-
412	2011	ACQUISTO DI MATERIALI DI CONSUMO E NOLEGGIO DI MATERIALE TECNICO	6895	149 del 25/03/11	PD	Fotocolor Paggioli di De Tullio Saverio	100,00	1,60	98,40	98,40	-
412	2011	ACQUISTO DI MATERIALI DI CONSUMO E NOLEGGIO DI MATERIALE TECNICO	6919	183 del 7/04/11	PD	PASSIONESPRESSO SRL	92,99	92,99	-	-	-
412	2011	ACQUISTO DI MATERIALI DI CONSUMO E NOLEGGIO DI MATERIALE TECNICO	7216	545 del 7/09/11	PD	PASSIONESPRESSO SRL	158,78	14,41	144,37	144,37	-
412	2011	ACQUISTO DI MATERIALI DI CONSUMO E NOLEGGIO DI MATERIALE TECNICO	7409	776 del 16/12/11	PD	STAMPLES MODOFFICE S.R.L.	1.338,39	1.226,06	112,33	112,33	0,00
412	2011	ACQUISTO DI MATERIALI DI CONSUMO E NOLEGGIO DI MATERIALE TECNICO	7453	836 del 30/12/11	PD	STAMPLES MODOFFICE S.R.L.	316,75	316,75	-	-	-
412	2011	ACQUISTO DI MATERIALI DI CONSUMO E NOLEGGIO DI MATERIALE TECNICO	7454	837 del 30/12/11	PD	Diversi	300,00	-	300,00	-	300,00
412	2011	ACQUISTO DI MATERIALI DI CONSUMO E NOLEGGIO DI MATERIALE TECNICO	7463	845 del 30/12/11	PD	Igiene Service s.r.l.	2,15	2,15	-	-	-

Riconciliazione dei residui passivi

Capitolo	Anno	Descrizione capitolo	Imp.	Orga- no	Delibera Determin.	Descrizione Creditore	Importo Iniziale	Pagato	Importo residuo	Da Radiare	Da Conservare
Totale Capitolo 412											
415	2011	USCITE TELEFONICHE	7175	PD	483 del 12/08/11	Vodafone Omnitel N.V.	35,40	-	35,40	35,40	-
415	2011	USCITE TELEFONICHE	7266	PD	608 del 4/10/11	Vodafone Omnitel N.V.	24,86	-	24,86	24,86	-
Totale Capitolo 415											
417	2011	CANONI DI LOCAZIONE IMMOBILI	6720			Riccioni Bruna	619,75	-	619,75	619,75	-
417	2011	CANONI DI LOCAZIONE IMMOBILI	7062	PD		Foresi Franco	5.719,44	5.719,44	-	-	-
417	2011	CANONI DI LOCAZIONE IMMOBILI	7401	PD	770 del 13/12/11	Mattera Luigina	371,72	371,72	-	-	-
417	2011	CANONI DI LOCAZIONE IMMOBILI	7475	PD		Edigiglio snc	2.498,28	2.498,28	-	-	-
Totale Capitolo 417											
418	2011	USCITE PER GESTIONE DELL'ISOLA DI PIANOSA	6934	PD	182 del 7/04/11	Diversi	191,20	110,00	81,20	81,20	-
418	2011	USCITE PER GESTIONE DELL'ISOLA DI PIANOSA	7039	PD	319 del 6/06/11	Marchese Antonello	4,40	-	4,40	4,40	-
418	2011	USCITE PER GESTIONE DELL'ISOLA DI PIANOSA	7115	PD	394 del 9/07/11	Diversi	71,43	-	71,43	71,43	-
418	2011	USCITE PER GESTIONE DELL'ISOLA DI PIANOSA	7151	PD	440 del 29/07/11	Diversi	214,29	-	214,29	214,29	-
418	2011	USCITE PER GESTIONE DELL'ISOLA DI PIANOSA	7208	PD	530 del 31/08/11	Diversi	142,86	-	142,86	142,86	-
418	2011	USCITE PER GESTIONE DELL'ISOLA DI PIANOSA	7452	PD	835 del 30/12/11	Comune di Campo nell'Elba	62.535,93	-	62.535,93	-	62.535,93
418	2011	USCITE PER GESTIONE DELL'ISOLA DI PIANOSA	7458	PD	842 del 30/12/11	Dini e Miele	364,80	364,80	-	-	-
418	2011	USCITE PER GESTIONE DELL'ISOLA DI PIANOSA	7461	PD	844 del 30/12/11	A Tre Srl	1.081,20	-	1.081,20	-	1.081,20
Totale Capitolo 418											
419	2011	SPESE ENERGIA ELETTRICA	7405	PD	774 del 14/12/11	Acea Energia S.p.a.	7.553,68	-	7.553,68	-	7.553,68
									64.131,31	514,18	63.617,13

Ricognizione dei residui passivi

Capitolo	Anno	Descrizione capitolo	Imp.	Delibera Determin.	Orga no.	Descrizione Creditore	Importo Iniziale	Pagato	Importo residuo	Da Radiare	Da Conservare
419	2011	SPESE ENERGIA ELETTRICA	7430	807 del 11/12/11	PD	EDISON ENERGIA S.P.A.	585,63	585,63	-	-	-
Totale Capitolo 419											
420	2011	USCITE PER MANUTENZIONE E RIPARAZIONE DEGLI ARREDI ATTREZZATURE E MACCHINE DA UFFICIO	6985	253 del 06/05/11	PD	Tecnopost	684,00	684,00	-	-	-
420	2011	USCITE PER MANUTENZIONE E RIPARAZIONE DEGLI ARREDI ATTREZZATURE E MACCHINE DA UFFICIO	7365	738 del 02/12/11	PD	Ink Center S.n.c.	302,50	-	302,50	-	302,50
420	2011	USCITE PER MANUTENZIONE E RIPARAZIONE DEGLI ARREDI ATTREZZATURE E MACCHINE DA UFFICIO	7466	790 del 20/12/11	PD	Tel Mar Sistemi SRL	7.560,00	-	7.560,00	-	7.560,00
Totale Capitolo 420											
423	2011	USCITE PER MESSA IN SICUREZZA "EX CASERMA TESEO TESEP"	8893	51 del 7/02/11	PD	Impresa Lando Pacini di Pacini Franco & C.	60,00	-	60,00	60,00	-
Totale Capitolo 423											
430	2011	MANUTENZIONE, NOLEGGIO ED ESERCIZIO DI MEZZI DI TRASPORTO	7300	654 del 25/10/2010	PD	OMAEALBA	1.552,12	1.489,80	62,32	62,32	0,00
430	2011	MANUTENZIONE, NOLEGGIO ED ESERCIZIO DI MEZZI DI TRASPORTO	7382	752 del 7/12/11	PD	OMAEALBA	682,75	682,75	-	-	-
430	2011	MANUTENZIONE, NOLEGGIO ED ESERCIZIO DI MEZZI DI TRASPORTO	7396	764 del 13/12/11	PD	OMAEALBA	742,66	706,51	36,15	36,15	-
430	2011	MANUTENZIONE, NOLEGGIO ED ESERCIZIO DI MEZZI DI TRASPORTO	7412	781 del 16/12/11	PD	OMAEALBA	1.232,73	1.232,73	-	-	-
430	2011	MANUTENZIONE, NOLEGGIO ED ESERCIZIO DI MEZZI DI TRASPORTO	7447	830 del 30/12/11	PD	Vele Finanziaria S.r.l.	938,59	743,90	194,69	194,69	-
Totale Capitolo 430											
441	2011	USCITE PER ACQUISTO DI LIBRI, RIVISTE, GIORNALI ED ALTRE PUBBLICAZIONI	6843	97 del 4/03/11	PD	DIVERSI	278,00	277,99	0,01	0,01	0,00
Totale Capitolo 441											

Riconciliazione dei residui passivi

Capitolo	Anno	Descrizione capitolo	Imp.	Delibera Determin.	Organo	Descrizione Creditore	Importo iniziale	Pagato	Importo residuo	Da Radiare	Da Conservare
441	2011	USCITE PER ACQUISTO DI LIBRI, RIVISTE, GIORNALI ED ALTRE PUBBLICAZIONI	6850	834 del 31/12/2010	PD	Il Libraio Gest	247,66	-	247,66	247,66	-
441	2011	USCITE PER ACQUISTO DI LIBRI, RIVISTE, GIORNALI ED ALTRE PUBBLICAZIONI	6863	122 del 14/03/11	PD	Wolters Kluwer Italia S.r.l.	832,41	831,45	0,96	0,96	0,00
441	2011	USCITE PER ACQUISTO DI LIBRI, RIVISTE, GIORNALI ED ALTRE PUBBLICAZIONI	7256	594 del 29/09/11	PD	Il Sole 24 ore S.p.A.	25,00	-	25,00	-	25,00
Totale Capitolo 441											
475	2011	USCITE PER PRESTAZIONI DI SERVIZIO	6881	112 del 10/03/11	PD	DIVERSI	6,00	-	6,00	6,00	-
475	2011	USCITE PER PRESTAZIONI DI SERVIZIO	7051	286 del 24/05/11	PD	LOCATRICE ITALIANA	584,22	584,22	-	-	-
475	2011	USCITE PER PRESTAZIONI DI SERVIZIO	7077	222 del 20/04/11	PD	Idea S.r.l.	120,00	-	120,00	120,00	-
475	2011	USCITE PER PRESTAZIONI DI SERVIZIO	7113	391 del 7/07/11	PD	DIVERSI	7.000,00	-	7.000,00	-	7.000,00
475	2011	USCITE PER PRESTAZIONI DI SERVIZIO	7379	748 del 6/12/11	PD	Arca Elba Onlus	2.299,00	2.299,00	-	-	-
475	2011	USCITE PER PRESTAZIONI DI SERVIZIO	7434	811 del 22/12/11	PD	Prometeo S.r.l.	4.017,20	1.205,16	2.812,04	-	2.812,04
475	2011	USCITE PER PRESTAZIONI DI SERVIZIO	7442	819 del 28/12/11	PD	Arca Elba Onlus	484,00	484,00	-	-	-
475	2011	USCITE PER PRESTAZIONI DI SERVIZIO	7444	824 del 29/12/11	PD	San Giacomo - Società Cooperativa a.r.l.	242,00	242,00	-	-	-
475	2011	USCITE PER PRESTAZIONI DI SERVIZIO	7469	848 del 30/12/11	PD	Altropiano	4.490,01	4.490,01	-	-	-
475	2011	USCITE PER PRESTAZIONI DI SERVIZIO	7574	784 del 19/12/11	PD	San Giacomo - Società Cooperativa a.r.l.	202,00	181,50	20,50	20,50	-
Totale Capitolo 475											
478	2011	ACQUISTO VESTIARIO E DIVISE	7310	671 del 3/11/11	PD	Bricoferr	276,55	-	276,55	276,55	-
Totale Capitolo 478											

Ricognizione dei residui passivi

Capitolo	Anno	Descrizione capitolo	Imp.	Delibera Determin.	Orga no	Descrizione Creditore	Importo Iniziale	Pagato	Importo residuo	Da Radiare	Da Conservare
484	2011	USCITE PER SPESE CONDOMINIALI	7455	839 del 30/12/11	PD	Condominio Grattacielo	961,77	961,77	-	-	-
Totale Capitolo 484											
486	2011	USCITE PER MANUTENZIONE ORDINARIA IMMOBILI DI PROPRIETA'	7315	679 del 7/11/11	PD	Elbavetro di Valderaveto S.r.l.	10,00	-	10,00	10,00	-
Totale Capitolo 486											
501	2011	RICERCHE SCIENTIFICHE STUDI E PUBBLICAZIONI	6854	116 del 10/03/11	PD	Gruppo Italiano Orchidee Spontanee	2.000,00	2.000,00	-	-	-
Totale Capitolo 501											
503	2011	PREVENZIONE ED INDENNIZZI DANNI CAUSATI DALLA FAUNA SELVATICA	7268	621 del 7/10/11	PD	Assicurazioni Generali SPA	500,00	500,00	-	-	-
503	2011	PREVENZIONE ED INDENNIZZI DANNI CAUSATI DALLA FAUNA SELVATICA	7327	698 del 16/11/11	PD	Assicurazioni Generali SPA	2.500,00	2.500,00	-	-	-
503	2011	PREVENZIONE ED INDENNIZZI DANNI CAUSATI DALLA FAUNA SELVATICA	7328	698 del 16/11/11	PD	Orzati Emanuela	201,59	201,59	-	-	-
503	2011	PREVENZIONE ED INDENNIZZI DANNI CAUSATI DALLA FAUNA SELVATICA	7451	833 del 30/12/11	PD	Diversi	2.807,09	1.306,65	1.500,44	-	1.500,44
Totale Capitolo 503											
504	2011	USCITE PER INIZIATIVE DI EDUCAZIONE AMBIENTALE	6920	184 del 7/04/11	PD	Diversi	20.000,00	15.500,00	4.500,00	-	4.500,00
504	2011	USCITE PER INIZIATIVE DI EDUCAZIONE AMBIENTALE	7308	670 del 2/11/11	PD	C.O.T. Centro Ornitologico Toscano	400,00	400,00	-	-	-
504	2011	USCITE PER INIZIATIVE DI EDUCAZIONE AMBIENTALE	7467	847 del 30/12/11	PD	Edizioni ETS S.r.l.	1.674,00	-	1.674,00	-	1.674,00
Totale Capitolo 504											
508	2011	USCITE PER PULIZIA E MANUTENZIONE DEL PARCO	7057	346 del 16/06/11	PD	Unione di Comuni dell'arcipelago toscano	22.074,00	15.900,00	6.174,00	-	6.174,00
Totale Capitolo 508											

Ricognizione dei residui passivi

Capitolo	Anno	Descrizione capitolo	Imp.	Delibera Determin.	Orga no	Descrizione Creditore	Importo Iniziale	Pagato	Importo residuo	Da Radiare	Da Conservare
508	2011	USCITE PER PULIZIA E MANUTENZIONE DEL PARCO	7344	714 del 22/11/11	PD	Diversi	27.921,62	20.106,57	7.815,05	-	7.815,05
508	2011	USCITE PER PULIZIA E MANUTENZIONE DEL PARCO	7462	838 del 30/12/11	PD	E.S.A. S.p.A.	20.000,00		20.000,00	-	20.000,00
Totale Capitolo 508											
510	2011	USCITE PER ATTIVITA' DI GESTIONE E CONTROLLO DELLA FAUNA SELVATICA	6672	3 del 10/01/11	PD	Provincia di Livorno	1.000,00		1.000,00	-	1.000,00
510	2011	USCITE PER ATTIVITA' DI GESTIONE E CONTROLLO DELLA FAUNA SELVATICA	7103	382 del 4/07/11	PD	Provincia di Livorno	1.000,00		1.000,00		1.000,00
510	2011	USCITE PER ATTIVITA' DI GESTIONE E CONTROLLO DELLA FAUNA SELVATICA	7218	546 del 7/09/11	PD	Giannini Francesca	150,00	145,10	4,90	4,90	-
510	2011	USCITE PER ATTIVITA' DI GESTIONE E CONTROLLO DELLA FAUNA SELVATICA	7423	797 del 20/12/11	PD	Diversi	41.854,25	40.821,16	833,09		833,09
510	2011	USCITE PER ATTIVITA' DI GESTIONE E CONTROLLO DELLA FAUNA SELVATICA	7424	783 del 16/12/11	PD	Provincia di Livorno	120.000,00	59.639,98	60.360,02		60.360,02
Totale Capitolo 510											
511	2011	GESTIONE MUSEO, CINTECA, DIATECA, FONOTECA ECC.	7033	53 del 7/02/11	PD	Comune di Rito nell'Elba	16.000,00	16.000,00	-		-
511	2011	GESTIONE MUSEO, CINTECA, DIATECA, FONOTECA ECC.	7034	53 del 7/02/11	PD	Comune di Marciana	16.000,00	16.000,00	-		-
511	2011	GESTIONE MUSEO, CINTECA, DIATECA, FONOTECA ECC.	7406	744 del 14/12/11	PD	Acea Energia S.p.a.	1.276,06		1.276,06		1.276,06
Totale Capitolo 511											
516	2011	USCITE PER LA SORVEGLIANZA DELL'AREA PROTETTA	7110	389 del 5/07/11	PD	Capitaneria di Porto di Portoferraio	1.295,41	1.213,63	81,78	81,78	-
516	2011	GESTIONE MUSEO, CINTECA, DIATECA, FONOTECA ECC.	7437	743 del 6/12/11	PD	Capitaneria di Porto di Portoferraio	15.000,00	15.000,00	-		-
Totale Capitolo 516											
517	2011	USCITE PER ATTUAZIONE "PROGETTO LIFE"	6965	237 del 2/05/11	PD	NEMO SRL	1.000,00	1.000,00	-		-
Totale Capitolo 517											

Ricognizione dei residui passivi

Capitolo	Anno	Descrizione capitolo	Imp.	Delibera Determin.	Organo	Descrizione Creditore	Importo iniziale	Pagato	Importo residuo	Da Radiare	Da Conservare
517	2011	USCITE PER ATTUAZIONE "PROGETTO LIFE"	6979	245 del 5/05/11	PD	TOREMAR SPA - SEDE DI LIVORNO	30,96	-	30,96	30,96	-
517	2011	USCITE PER ATTUAZIONE "PROGETTO LIFE"	7465	846 del 30/12/11	PD	NEMO SRL	8,33	8,33	-	-	-
		Totale Capitolo 517					1.039,29	1.008,33	30,96	30,96	-
518	2011	SPESE PER PREVENZIONE E REPRESSIONE E INCENDI	7445	827 del 29/12/11	PD	Diversi	15.000,00	13.252,20	1.747,80	1.747,80	-
		Totale Capitolo 518					15.000,00	13.252,20	1.747,80	1.747,80	-
519	2011	SPESE ISTITUZIONALI PER IL CTA- CFS (D.P.C.M. 05.07.2002)	6730	798 del 31/12/2010	PD	Diversi	7.476,32	6.123,23	1.353,09	601,79	751,30
519	2011	SPESE ISTITUZIONALI PER IL CTA- CFS (D.P.C.M. 05.07.2002)	7096	375 del 30/06/11	PD	Diversi	30.427,69	16.757,88	13.669,81	537,28	13.132,53
		Totale Capitolo 519					37.904,01	22.881,11	15.022,90	1.139,07	13.883,83
527	2011	USCITE PER ATTUAZIONE "PROGETTO ARGOMARINE"	6788	75 del 22/02/11	PD	DIVERSI	19,75	-	19,75	19,75	-
527	2011	USCITE PER ATTUAZIONE "PROGETTO ARGOMARINE"	6789		PD	DIVERSI	52,31	-	52,31	52,31	-
527	2011	USCITE PER ATTUAZIONE "PROGETTO ARGOMARINE"	7006	275 del 18/05/11	PD	DIVERSI	24,00	-	24,00	24,00	-
527	2011	USCITE PER ATTUAZIONE "PROGETTO ARGOMARINE"	7007	276 del 18/05/11	PD	DIVERSI	11,63	-	11,63	11,63	-
527	2011	USCITE PER ATTUAZIONE "PROGETTO ARGOMARINE"	7182	493 del 18/08/11	PD	DIVERSI	15,50	-	15,50	15,50	-
527	2011	USCITE PER ATTUAZIONE "PROGETTO ARGOMARINE"	7183	494 del 18/08/11	PD	DIVERSI	33,32	-	33,32	33,32	-
527	2011	USCITE PER ATTUAZIONE "PROGETTO ARGOMARINE"	7333	701 del 17/11/11	PD	DIVERSI	33,57	-	33,57	33,57	-
527	2011	USCITE PER ATTUAZIONE "PROGETTO ARGOMARINE"	7474	851 del 30/12/11	PD	personale dipendente	83,92	83,92	-	-	-
527	2011	USCITE PER ATTUAZIONE "PROGETTO ARGOMARINE"	7479	855 del 30/12/11	PD	COCCO MICHELE	1.500,00	924,80	575,20	575,20	-
		Totale Capitolo 527					1.774,00	1.008,72	765,28	765,28	-
528	2011	USCITE PER BIODIVERSITA'	6964	237 del 2/05/11	PD	NEMO SRL	1.160,00	1.160,00	-	-	-

Riconciliazione dei residui passivi

Capitolo	Anno	Descrizione capitolo	Imp.	Delibera Determin.	Orga no.	Descrizione Creditore	Importo Iniziale	Pagato	Importo residuo	Da Radiare	Da Conservare	
528	2011	USCITE PER BIODIVERSITA'	6974	237 del 2/05/11	PD	TOREMAR SPA - SEDE DI LIVORNO	17,56	-	17,56	17,56	-	
528	2011	USCITE PER BIODIVERSITA'	7316	594 del 18/10/2010	PD	Dipartimento di scienze Ambientali	5.000,00	-	5.000,00	-	5.000,00	
528	2011	USCITE PER BIODIVERSITA'	7322	688 del 15/11/11	PD	Elba Agraria SAS	211,75	211,75	-	-	-	
528	2011	USCITE PER BIODIVERSITA'	7349	719 del 25/11/11	PD	Marina Management	2.000,00	2.000,00	-	-	-	
528	2011	USCITE PER BIODIVERSITA'	7464	665 del 17/1/2010	PD	NEMO SRL	9,67	9,67	-	-	-	
Totale Capitolo 528							8.398,98	3.381,42	5.017,56	17,56	5.000,00	
530	2011	USCITE PER PROGETTO "MOMAR"	6668	5 del 12/01/11	PD	Bulleri Fabio	45,51	-	45,51	45,51	-	
530	2011	USCITE PER PROGETTO "MOMAR"	6982	248 del 5/05/11	PD	DIVERSI	10.031,54	9.968,28	63,26	63,26	0,00	
530	2011	USCITE PER PROGETTO "MOMAR"	7205	529 del 31/08/11	PD	Econauta di Seghni Umberto	1.232,00	-	1.232,00	1.232,00	-	
530	2011	USCITE PER PROGETTO "MOMAR"	7369	741 del 6/12/11	PD	Acunto Stefano	3.500,00	3.488,41	11,59	11,59	0,00	
530	2011	USCITE PER PROGETTO "MOMAR"	7428	803 del 22/12/11	PD	Sessano Comunicazione Visiva sas	6.420,32	5.518,29	902,03	902,03	-	
Totale Capitolo 530							21.229,37	18.974,98	2.254,39	2.254,39	2.254,39	0,00
531	2011	USCITE PER LO SVILUPPO DEL TURISMO E DELLE ATTIVITA' CONESSE	6900	155 del 29/03/11	PD	Spot Line Srl	250,70	-	250,70	250,70	-	
531	2011	USCITE PER LO SVILUPPO DEL TURISMO E DELLE ATTIVITA' CONESSE	6935	182 del 7/04/11	PD	DIVERSI	48,80	-	48,80	48,80	-	
531	2011	USCITE PER LO SVILUPPO DEL TURISMO E DELLE ATTIVITA' CONESSE	6936	205 del 14/04/11	PD	Monichetti Francesca	23,14	-	23,14	23,14	-	
531	2011	USCITE PER LO SVILUPPO DEL TURISMO E DELLE ATTIVITA' CONESSE	6957	212 del 15/04/11	PD	Roversi Patrizio	1.980,00	1.980,00	-	-	-	

Riconciliazione dei residui passivi

Capitolo	Anno	Descrizione capitolo	Imp.	Delibera Determin.	Organo	Descrizione Creditore	Importo Iniziale	Pagato	Importo residuo	Da Radiare	Da Conservare
531	2011	USCITE PER LO SVILUPPO DEL TURISMO E DELLE ATTIVITA' CONNESSE	6969	240 del 02/05/11	PD	Tebano Gabriele	6,00	-	6,00	6,00	-
531	2011	USCITE PER LO SVILUPPO DEL TURISMO E DELLE ATTIVITA' CONNESSE	7031	249 del 05/05/11	PD	DIVERSI	27,75	-	27,75	27,75	-
531	2011	USCITE PER LO SVILUPPO DEL TURISMO E DELLE ATTIVITA' CONNESSE	7237	575 del 21/09/11	PD	Diversi	20,99	-	20,99	20,99	-
531	2011	USCITE PER LO SVILUPPO DEL TURISMO E DELLE ATTIVITA' CONNESSE	7277	625 del 12/10/11	PD	Blunavy Cruise & Tour	3.500,00	3.500,00	-	-	-
531	2011	USCITE PER LO SVILUPPO DEL TURISMO E DELLE ATTIVITA' CONNESSE	7278	625 del 12/10/11	PD	DIVERSI	150,00	150,00	-	-	-
Totale Capitolo 531							6.007,38	5.630,00	377,38	377,38	-
532	2011	USCITE PER PROGETTO "M.I.R.T.O."	6909	170 del 01/04/2011	PD	DIVERSI	46,21	-	46,21	46,21	-
Totale Capitolo 532							46,21	-	46,21	46,21	-
533	2011	USCITE PER PROGETTO "MONTECRISTO 2010"	6734	29 del 26/01/11	PD	Dream Italia soc. Coop. Agric.Forest.A.R.I.	9.339,20	9.086,08	253,12	-	253,12
533	2011	USCITE PER PROGETTO "MONTECRISTO 2010"	6744	60 del 16/02/11	PD	BARONTINI PETROLI	1.019,98	621,56	398,32	-	398,32
533	2011	USCITE PER PROGETTO "MONTECRISTO 2010"	6907	168 del 01/04/11	PD	Diversi	208,92	-	208,92	-	208,92
533	2011	USCITE PER PROGETTO "MONTECRISTO 2010"	6908	168 del 01/04/11	PD	Diversi	52,22	-	52,22	52,22	-
533	2011	USCITE PER PROGETTO "MONTECRISTO 2010"	6910	156 del 30/03/11	PD	Diversi	47.292,00	29.962,17	17.329,83	-	17.329,83
533	2011	USCITE PER PROGETTO "MONTECRISTO 2010"	6973	231 del 27/04/11	PD	Jianni Ottavio	7.000,00	3.500,00	3.500,00	-	3.500,00
533	2011	USCITE PER PROGETTO "MONTECRISTO 2010"	6987	255 del 09/05/11	PD	Centro Marino Elba di Christian Lott	1.200,00	600,00	600,00	-	600,00
533	2011	USCITE PER PROGETTO "MONTECRISTO 2010"	7114	392 del 7/07/2011	PD	Dream Italia soc. Coop. Agric.Forest.A.R.I.	30.708,00	28.197,71	2.510,29	-	2.510,29

Riconoscione dei residui passivi

Capitolo	Anno	Descrizione capitolo	Imp.	Delibera Determin.	Orga no	Descrizione Creditore	Importo Iniziale	Pagato	Importo residuo	Da Radiare	Da Conservare	
533	2011	USCITE PER PROGETTO "MONTECRISTO 2010"	7258	597 del 30/09/2011	PD	Colkim S.r.l.	50.807,90	50.807,90	-	-	-	
533	2011	USCITE PER PROGETTO "MONTECRISTO 2010"	7280	630 del 13/10/11	PD	Hellwest S.r.l.	103.876,75	70.445,00	33.533,75	-	33.533,75	
533	2011	USCITE PER PROGETTO "MONTECRISTO 2010"	7384	754 del 7/12/11	PD	Elba Agraria SAS	300,00	300,00	-	-	-	
533	2011	USCITE PER PROGETTO "MONTECRISTO 2010"	7427	802 del 21/12/11	PD	Verdimpianti di Veronese Luca	346,41	-	346,41	-	346,41	
533	2011	USCITE PER PROGETTO "MONTECRISTO 2010"	7473	851 del 30/12/11	PD	personale dipendente	63,45	54,65	8,80	8,80	-	
533	2011	USCITE PER PROGETTO "MONTECRISTO 2010"	7480	855 del 30/12/11	PD	Diversi	20,36	20,36	-	-	-	
533	2011	USCITE PER PROGETTO "MONTECRISTO 2010"	7483	854 del 30/12/11	PD	Tozzi Mario	322,20	322,20	-	-	-	
Totale Capitolo 533							252.659,29	193.917,63	58.741,66	61,02	58.680,64	
534	2011	USCITE PER PROGETTO C.O.R.E.M.	6905	186 del 01/04/11	PD	Dipartimento di biologia Università di Pisa	500,00	-	500,00	-	500,00	
534	2011	USCITE PER PROGETTO C.O.R.E.M.	6991	250 del 5/05/11	PD	Trinci Sauro	3.623,87	3.623,87	-	-	-	
534	2011	USCITE PER PROGETTO C.O.R.E.M.	7184	495 del 19/08/11	PD	Consorzio CIBM	7.920,00	5.590,20	2.329,80	-	2.329,80	
534	2011	USCITE PER PROGETTO C.O.R.E.M.	7217	548 del 8/09/11	PD	NEMO SRL	20.880,20	16.703,80	4.176,40	-	4.176,40	
534	2011	USCITE PER PROGETTO C.O.R.E.M.	7223	553 del 13/09/11	PD	Diversi	53,89	-	53,89	-	53,89	
534	2011	USCITE PER PROGETTO C.O.R.E.M.	7224	553 del 13/09/11	PD	Diversi	37,22	-	37,22	-	37,22	
534	2011	USCITE PER PROGETTO C.O.R.E.M.	7383	696 del 16/11/11	PD	Marina Management	210,40	210,40	-	-	-	
Totale Capitolo 534							33.225,58	26.128,27	7.097,31	-	7.097,31	
535	2011	USCITE PER ATTIVITA' ISTITUZIONALI NELLE ZONE ESONDATE DAGLI INTERVENTI DEL 7/1/2011	7448	831 del 30/12/11	PD	Comune di Campo nell'Elba	50.000,00	-	50.000,00	-	50.000,00	
Totale Capitolo 535							50.000,00	-	50.000,00	-	-	50.000,00

Ricognizione dei residui passivi

Capitolo	Anno	Descrizione capitolo	Imp.	Delibera Determ.	Orga no.	Descrizione Creditore	Importo Iniziale	Pagato	Importo residuo	Da Radiare	Da Conservare	
603	2011	TRASFERIMENTI PASSIVI AI COMUNI E ALLE PROVINCE	6915	180 del 06/04/11	PD	Comune di Capoliveri	82.139,53	82.139,40	0,13	0,13	0,00	
603	2011	TRASFERIMENTI PASSIVI AI COMUNI E ALLE PROVINCE	6916	180 del 06/04/11	PD	Comune di Porto Azzurro	21.885,97		21.885,97		21.885,97	
603	2011	TRASFERIMENTI PASSIVI AI COMUNI E ALLE PROVINCE	6917	180 del 06/04/11	PD	Comune di Rio Marina	98.563,66	98.563,36	0,28	0,28	0,00	
Totale Capitolo 603							202.589,16	180.702,78	21.886,38	0,41	21.885,97	
801	2011	IMPOSTE TASSE E TRIBUTATIVARI	7421	796 del 20/12/2011	PD	Regione Toscana	7,69	7,69	-	-	-	
801	2011	IMPOSTE TASSE E TRIBUTATIVARI	7481	856 del 30/12/11	PD	Autorità di Vigilanza sui Contratti pubblici di lavori, servizi e forniture	860,00	860,00	-	-	-	
Totale Capitolo 801							867,69	867,69	-	-	-	
900	2011	ACQUISTO MATERIALE DIVERSO PER LA COMMERCIALIZZAZIONE	7468	847 DEL 30/12/11	PD	Edizioni ETS S.r.l.	558,00	-	558,00	-	558,00	
Totale Capitolo 900							558,00	-	558,00	-	558,00	
901	2011	RESTITUZIONE E RIMBORSI DIVERSI	7471	850 DEL 30/12/11	PD	Diversi	150,00	150,00	-	-	-	
Totale Capitolo 901							150,00	150,00	-	-	-	
1001	2011	USCITE PER LITI ARBITRAGGI RISARCIMENTI ED ACCESSORI	7477	853 del 30/12/11	PD	Avvocatura Generale dello Stato	1.607,63	1.607,63	-	-	-	
Totale Capitolo 1001							1.607,63	1.607,63	-	-	-	
1105	2011	RICOSTRUZIONE RIPRISTINO E TRASFORMAZIONE IMMOBILI	6855	115 del 10/03/11	PD	DIVERSI	6.222,82	4.289,86	1.932,96		1.932,96	
1105	2011	RICOSTRUZIONE RIPRISTINO E TRASFORMAZIONE IMMOBILI	7417	788 del 19/12/11	PD	DIVERSI	149.883,86	2.735,51	147.148,35		147.148,35	
Totale Capitolo 1105							156.106,68	7.025,37	149.081,31	-	-	149.081,31
1149	2011	REALIZZAZIONE CASA DEL PARCO ISOLA DI PIANOSA	7425	798 del 20/12/11	PD	Diversi	86.100,00	40.335,40	45.764,60		45.764,60	
Totale Capitolo 1149							86.100,00	40.335,40	45.764,60	-	-	45.764,60

Ricognizione dei residui passivi

Capitolo	Anno	Descrizione capitolo	Imp.	Delibera Determin.	Orga no.	Descrizione Creditore	Importo Iniziale	Pagato	Importo residuo	Da Radiare	Da Conservare
1153	2011	INTERVENTI PER L'AREA MARINA PROTETTA	6923	189 del 08/04/11	PD	Morelli David	6.860,00		6.860,00		6.860,00
1153	2011	INTERVENTI PER L'AREA MARINA PROTETTA	7260	800 del 30/09/11	PD	Morelli David	4.100,00	4.100,00	-		-
		Totale Capitolo 1153					10.960,00	4.100,00	6.860,00	-	6.860,00
1162	2011	USCITE PER SPESE MANUTENZIONE STRAORDINARIA IMMOBILI DI PROPRIETA'	6927	196 del 12/04/11	PD	P.G.S. Impianti S.R.L.	200,00		200,00	200,00	-
		Totale Capitolo 1162					200,00	-	200,00	200,00	-
1163	2011	REALIZZAZIONE OPERE DI MANUTENZIONE CASERME DEL C.T.A. C.F.S.	7236	569 del 20/09/11	PD	Ravaggi S.r.l.	12.413,48	12.413,48	-		-
		Totale Capitolo 1163					12.413,48	12.413,48	-	-	-
1205	2011	ACQUISTI DI MEZZI DI TRASPORTO	7441	817 del 27/12/11	PD	RC di Bracci Carlo	43.736,00	43.736,00	-		-
		Totale Capitolo 1205					43.736,00	43.736,00	-	-	-
1210	2011	ACQUISTI DI IMPIANTI ATTREZZATURE E MACCHINARI	7314	677 del 7/11/11	PD	Metalcoop S.c.r.l.	14.641,00	14.641,00	-		-
		Totale Capitolo 1210					14.641,00	14.641,00	-	-	-
1501	2011	TRATTAMENTO DI FINE RAPPORTO	7429	806 del 22/12/11	PD	INPDAP - TRASFERIMENTO T.F.R.	14.951,34	14.951,34	-		-
1501	2011	TRATTAMENTO DI FINE RAPPORTO	7432	808 del 22/12/11	PD	Mec Andrea	4.263,57	4.263,57	-		-
		Totale Capitolo 1501					18.614,91	18.614,91	-	-	-
2102	2011	RITENUTE PREVIDENZIALI E ASSISTENZIALI	6690			inpdap	3.935,36	-	3.935,36	3.935,36	-
		Totale Capitolo 2102					3.935,36	-	3.935,36	3.935,36	-
2105	2011	RESTITUZIONE E RIMBORSI DIVERSI	7190			NEMO SRL	733,00		733,00		733,00

Riconciliazione dei residui passivi

Capitolo	Anno	Descrizione capitolo	Imp.	Delibera Determin.	Organo no.	Descrizione Creditore	Importo Iniziale	Pagato	Importo residuo	Da Radiare	Da Conservare
2105	2011	RESTITUZIONE E RIMBORSI DIVERSI	7191			San Giacomo - Società Cooperativa a.r.l.	511,80	511,80	-		-
2105	2011	RESTITUZIONE E RIMBORSI DIVERSI	7206			Colkim S.r.l.	988,00	988,00	-		-
2105	2011	RESTITUZIONE E RIMBORSI DIVERSI	7419			San Giacomo - Società Cooperativa a.r.l.	457,01	457,01	-		-
2105	2011	RESTITUZIONE E RIMBORSI DIVERSI	7570			Coppl Rossella	29,24		29,24		29,24
Totale Capitolo 2105											
2112	2011	SERVIZI PER CONTO TERZI	7337			DIVERSI	323.310,80		323.310,80		323.310,80
2112	2011	SERVIZI PER CONTO TERZI	7629			NEMO SRL	20.000,00	20.000,00	-		-
2112	2011	SERVIZI PER CONTO TERZI	7630			NEMO SRL	10.000,00	10.000,00	-		-
Totale Capitolo 2112											
Totale 2011							1.873.294,34	968.580,22	904.714,12	23.494,04	881.220,08
101	2012	ASSEGNI E INDENNITA' ALLA PRESIDENZA	8423	897 del 31/12/2012	PD	Sammuri Giampiero	815,36	-	815,36		815,36
101	2012	ASSEGNI E INDENNITA' ALLA PRESIDENZA	8376	893 del 31/12/2013	PD	Crystal Hotel & Residence Ristie Sirene Gest	100,00	-	100,00		100,00
Totale Capitolo 101											
102	2012	COMPENSI INDENNITA' AI COMPONENTI DEGLI ORGANI COLLEGIALI DI AMMINISTRAZIONE	8350	881 del 31/12/2012	PD	DIVERSI	720,00	-	720,00		720,00
Totale Capitolo 102											
103	2012	COMPENSI, INDENNITA' E RIMBORSI AI COMPONENTI IL COLLEGIO DEI REVISORI	8245	747 del 15/11/12	PD	DIVERSI	3.101,23	2.218,64	882,59		882,59

Ricognizione dei residui passivi

Capitolo	Anno	Descrizione capitolo	Imp.	Delibera Determin.	Organo	Descrizione Creditore	Importo Iniziale	Pagato	Importo residuo	Da Radicare	Da Conservare
103	2012	COMPENSI, INDENNITA' E RIMBORSI AI COMPONENTI IL COLLEGIO DEI REVISORI	8343	877 del 31/12/2012	PD	DIVERSI	614,85	-	614,85	-	614,85
103	2012	COMPENSI, INDENNITA' E RIMBORSI AI COMPONENTI IL COLLEGIO DEI REVISORI	8368	886 del 31/12/2012	PD	DIVERSI	307,30	-	307,30	-	307,30
Totale Capitolo 103											
105	2012	INDENNITA' E RIMBORSO SPESE ORGANI ISTITUZIONALI	7822	291 del 03/05/2012	PD	DIVERSI	650,00	552,35	97,65	97,65	-
105	2012	INDENNITA' E RIMBORSO SPESE ORGANI ISTITUZIONALI	7958	433 del 03/07/2012	PD	DIVERSI	300,00	192,15	107,85	107,85	-
105	2012	INDENNITA' E RIMBORSO SPESE ORGANI ISTITUZIONALI	8362	882 del 31/12/2012	PD	ZANICHELLI FRANCA	20,46	-	20,46	-	20,46
105	2012	INDENNITA' E RIMBORSO SPESE ORGANI ISTITUZIONALI	8424		PD	Sammurri Ciampiero	436,39	-	436,39	-	436,39
Totale Capitolo 105											
106	2012	FUNZIONAMENTO COMUNITA' DEL PARCO	8351	881 del 31/12/2012	PD	DIVERSI	750,00		750,00	-	750,00
Totale Capitolo 106											
201	2012	STIPENDI ED ALTRI ASSEGNI FISSI AL PERSONALE	7515		PD	personale dipendente	472.392,07	472.292,07	100,00	82,33	17,67
201	2012	STIPENDI ED ALTRI ASSEGNI FISSI AL PERSONALE	7520		PD	personale dipendente	3.500,00	3.126,59	373,41	373,41	-
201	2012	STIPENDI ED ALTRI ASSEGNI FISSI AL PERSONALE	7521		PD	personale dipendente	21.093,21	20.949,89	143,32	95,87	47,45
Totale Capitolo 201											
202	2012	COMPENSI LAVORO STRAORDINARIO PERSONALE DIPENDENTE	8372	889 del 31/12/2012	PD	personale dipendente	2.999,94	-	2.999,94	-	2.999,94
Totale Capitolo 202											
203	2012	ONERI PREVIDENZIALI E ASSISTENZIALI A CARICO DELL'ENTE	7522			INFDPAP - CPDEL	143.000,00	142.518,92	481,08	451,33	29,75

Ricognizione dei residui passivi

Capitolo	Anno	Descrizione capitolo	Imp.	Delibera Determin.	Organo	Descrizione Creditore	Importo Iniziale	Pagato	Importo residuo	Da Radiare	Da Conservare
Totale Capitolo 203											
205	2012	GESTIONE SEPARATA INPS L. 08/08/1995 N°335 - QUOTA A CARICO DELL'ENTE	7511			INPS REGIONE TOSCANA	10.000,00	5.904,62	4.095,38		4.095,38
Totale Capitolo 205											
207	2012	INDENNITA' E RIMBORSO SPESE TRASPORTO PER MISSIONI ALL'INTERNO	7672	141 del 05/03/2012	PD	Corsi Michele	95,25	-	95,25	95,25	-
207	2012	INDENNITA' E RIMBORSO SPESE TRASPORTO PER MISSIONI ALL'INTERNO	7906	378 del 06/09/2012	PD	TOREMAR SPA - SEDE DI LIVORNO	700,00	142,83	557,17		557,17
207	2012	INDENNITA' E RIMBORSO SPESE TRASPORTO PER MISSIONI ALL'INTERNO	8359	882 del 31/12/2012	PD	ZANICHELLI FRANCA	214,08		214,08		214,08
207	2012	INDENNITA' E RIMBORSO SPESE TRASPORTO PER MISSIONI ALL'INTERNO	8366	882 del 31/12/2012	PD	personale dipendente	75,31	-	75,31		75,31
Totale Capitolo 207											
210	2012	CORSI PER IL PERSONALE E PARTECIPAZIONE ALLE SPESE PER CORSI	8025	487 del 25/07/2012	PD	Ti Forma S.r.l.	225,00	-	225,00		225,00
210	2012	CORSI PER IL PERSONALE E PARTECIPAZIONE ALLE SPESE PER CORSI	8133	630 del 27/09/2012	PD	Ti Forma S.r.l.	200,00	-	200,00		200,00
210	2012	CORSI PER IL PERSONALE E PARTECIPAZIONE ALLE SPESE PER CORSI	8134	630 del 27/09/2012	PD	Ti Forma S.r.l.	100,00	-	100,00		100,00
210	2012	CORSI PER IL PERSONALE E PARTECIPAZIONE ALLE SPESE PER CORSI	8299	818 del 12/12/2012	PD	Unitelma	807,50	-	807,50		807,50
210	2012	CORSI PER IL PERSONALE E PARTECIPAZIONE ALLE SPESE PER CORSI	8300	818 del 12/12/2012	PD	Ti Forma S.r.l.	1.250,00	-	1.250,00		1.250,00
Totale Capitolo 210											
211	2012	FONDO DI ENTE PER TRATTAMENTI ACCESSORI	7516		PD	personale dipendente	30.099,00	29.650,00	449,00	280,26	158,74
							2.582,50	-	2.582,50	-	2.582,50

Ricognizione dei residui passivi

Capitolo	Anno	Descrizione capitolo	Imp.	Delibera Determin.	Organo	Descrizione Creditore	Importo Iniziale	Pagato	Importo residuo	Da Radiare	Da Conservare
211	2012	FONDO DI ENTE PER TRATTAMENTI ACCESSORI	7519		PD	personale dipendente	167,31	156,70	10,61	10,25	0,36
211	2012	FONDO DI ENTE PER TRATTAMENTI ACCESSORI	8498	900 del 31/12/2012	PD	personale dipendente	12.325,33	-	12.325,33	-	12.325,33
Totale Capitolo 211											
214	2012	SPESE DIVERSE PER IL PERSONALE DI SORVEGLIANZA	7485	815 del 27/12/2011	PD	DIVERSI	4.000,00	-	4.000,00	-	4.000,00
214	2012	SPESE DIVERSE PER IL PERSONALE DI SORVEGLIANZA	7947	421 del 29/06/2012	PD	DIVERSI	4.000,00	-	4.000,00	-	4.000,00
Totale Capitolo 214											
215	2012	SPESE PER ACCERTAMENTI SANITARI DEL PERSONALE	7959	438 del 05/07/2012	PD	IGEAM S.R.L.	1.799,10	118,57	1.680,53	-	1.680,53
215	2012	SPESE PER ACCERTAMENTI SANITARI DEL PERSONALE	8013	496 del 31/07/2012	PD	Diversi	298,00	76,13	221,87	-	221,87
Totale Capitolo 215											
218	2012	SERVIZI SOCIALI, MENSE, BUONI PASTO ECC.	7845	311 del 15/05/2012	PD	Day Ristoservice S.p.A.	13.642,76	13.640,64	2,12	2,12	0,00
Totale Capitolo 218											
401	2012	SERVIZI DEL NUCLEO DI VALUTAZIONE	8084	574 del 04/09/2012	PD	Galletti Adrea	1.458,33	-	1.458,33	-	1.458,33
Totale Capitolo 401											
402	2012	USCITE PER ACQUA, GAS ED ENERGIA ELETTRICA	7540	24 del 16/01/2012	PD	Diversi	200,00	-	200,00	200,00	-
Totale Capitolo 402											
405	2012	PREMI DI ASSICURAZIONE	7806	274 del 24/04/2012	PD	Diversi	200,00	22,00	178,00	178,00	-
405	2012	PREMI DI ASSICURAZIONE	8345	872 del 28/12/2012	PD	Abaco S.r.l. Brokers di Assicurazione	899,43	-	899,43	-	899,43
Totale Capitolo 405											
									1.077,43	178,00	899,43
									1.077,43	178,00	899,43

Riconciliazione dei residui passivi

Capitolo	Anno	Descrizione capitolo	Imp.	Delibera Determin.	Organo	Descrizione Creditore	Importo Iniziale	Pagato	Importo residuo	Da Radiare	Da Conservare
407	2012	SPESE DI PULIZIA	7962	441 del 06/07/2012	PD	Astir SCS	6.491,75	3.245,88	3.245,87		3.245,87
407	2012	SPESE DI PULIZIA	8265	770 del 22/11/2012	PD	Astir SCS	71,62	-	71,62	-	71,62
Totale Capitolo 407											
410	2012	USCITE POSTALI E TELEGRAFICHE	7541	24 del 16/01/2012	PD	Diversi	200,00	198,50	1,50	1,50	-
410	2012	USCITE POSTALI E TELEGRAFICHE	8148	646 del 04/10/2012	PD	Diversi	200,00	69,02	130,98	130,98	-
Totale Capitolo 410											
411	2012	USCITE PER PUBBLICAZIONI USO UFFICIO	7542	24 del 16/01/2012	PD	Diversi	125,00	98,50	26,50	26,50	-
Totale Capitolo 411											
412	2012	ACQUISTO DI MATERIALI DI CONSUMO E NOLEGGIO DI MATERIALE TECNICO	7529	12 del 12/01/2012	PD	Fotocolor Poggioli di De Tullio Saveno	100,00	-	100,00		100,00
412	2012	ACQUISTO DI MATERIALI DI CONSUMO E NOLEGGIO DI MATERIALE TECNICO	7544	24 del 16/01/2012	PD	DIVERSI	1.700,00	1.697,88	2,12	2,12	0,00
412	2012	ACQUISTO DI MATERIALI DI CONSUMO E NOLEGGIO DI MATERIALE TECNICO	7627	91 del 15/02/2012	PD	Tecnopost	327,91	-	327,91		327,91
412	2012	ACQUISTO DI MATERIALI DI CONSUMO E NOLEGGIO DI MATERIALE TECNICO	8276	658 del 10/10/2012	PD	DIVERSI	2.000,00	324,95	1.675,05	1.675,05	-
412	2012	ACQUISTO DI MATERIALI DI CONSUMO E NOLEGGIO DI MATERIALE TECNICO	8304	826 del 13/12/2012	PD	PASSIONESPRESSO SRL	400,00		400,00		400,00
412	2012	ACQUISTO DI MATERIALI DI CONSUMO E NOLEGGIO DI MATERIALE TECNICO	8346	879 del 31/12/2012	PD	Ink Center S.n.c.	816,75	-	816,75		816,75
Totale Capitolo 412											
414	2012	USCITE PER ELABORAZIONI DATI	7484	789 del 19/12/2011	PD	Galli Sergio	1.661,09	-	1.661,09		1.661,09
Totale Capitolo 414											
							5.344,66	2.022,83	3.321,83	1.677,17	1.644,66

Ricognizione dei residui passivi

Capitolo	Anno	Descrizione capitolo	Imp.	Delibera Determin.	Organo	Descrizione Creditore	Importo Iniziale	Pagato	Importo residuo	Da Radiare	Da Conservare
Totale Capitolo 414											
415	2012	USCITE TELEFONICHE	7716	196 del 22/03/2012	PD	Vodafone Omnitel N.V.	300,00	238,37	61,63	-	1.661,09
415	2012	USCITE TELEFONICHE	8146	646 del 04/10/2012	PD	DIVERSI	200,00	79,95	120,05	120,05	-
415	2012	USCITE TELEFONICHE	8340	876 del 28/12/2012	PD	Fastweb S.p.A.	308,39	-	308,39	-	308,39
Totale Capitolo 415											
417	2012	CANONI DI LOCAZIONE IMMOBILI	8370	888 del 31/12/2012	PD	Edilgiglio snc	2.498,27	-	2.498,27	-	2.498,27
Totale Capitolo 417											
418	2012	USCITE PER GESTIONE DELL'ISOLA DI PIANOSA	7545	24 del 16/01/2012	PD	DIVERSI	3.000,00	-	3.000,00	3.000,00	-
418	2012	USCITE PER GESTIONE DELL'ISOLA DI PIANOSA	8360	883 del 31/12/2012	PD	Comune di Campo nell'Elba	49.432,73	-	49.432,73	-	49.432,73
418	2012	USCITE PER GESTIONE DELL'ISOLA DI PIANOSA	8367	844 del 30/12/12	PD	Dini e Miele	302,40	-	302,40	-	302,40
Totale Capitolo 418											
419	2012	SPESE ENERGIA ELETTRICA	7547	24 del 16/01/2012	PD	DIVERSI	200,00	-	200,00	200,00	-
419	2012	SPESE ENERGIA ELETTRICA	8331	865 del 28/12/2012	PD	Alpiq Energia Italia S.p.A.	3.000,00	-	3.000,00	-	3.000,00
419	2012	SPESE ENERGIA ELETTRICA	8337	875 del 28/12/2012	PD	Acea Energia S.p.a.	15.000,00	-	15.000,00	-	15.000,00
Totale Capitolo 419											
420	2012	USCITE PER MANUTENZIONE E RIPARAZIONE DEGLI ARREDI, ATTREZZATURE E MACCHINE UFFICIO	7548	24 del 16/01/2012	PD	DIVERSI	500,00	25,00	475,00	475,00	-
420	2012	USCITE PER MANUTENZIONE E RIPARAZIONE DEGLI ARREDI, ATTREZZATURE E MACCHINE UFFICIO	7706	186 del 20/03/2012	PD	Tecnopost	1.379,40	-	1.379,40	-	1.379,40
420	2012	USCITE PER MANUTENZIONE E RIPARAZIONE DEGLI ARREDI, ATTREZZATURE E MACCHINE UFFICIO	7943	422 del 29/06/2012	PD	Nuova Pentia Sistemi snc	113,94	-	113,94	-	113,94

Riconciliazione dei residui passivi

Capitolo	Anno	Descrizione capitolo	Imp.	Delibera Determin.	Orga no.	Descrizione Creditore	Importo Iniziale	Pagato	Importo residuo	Da Radiare	Da Conservare
420	2012	USCITE PER MANUTENZIONE E RIPARAZIONE DEGLI ARREDI, ATTREZZATURE E MACCHINE UFFICIO	8104	606 del 21/09/2012	PD	P.G.S. Impianti S.R.L.	1.133,77		1.133,77		1.133,77
420	2012	USCITE PER MANUTENZIONE E RIPARAZIONE DEGLI ARREDI, ATTREZZATURE E MACCHINE UFFICIO	8334	866 del 28/12/2012	PD	Telmar Sistemi Srl	3.630,00	-	3.630,00	-	3.630,00
Totale Capitolo 420											
422	2012	ACQUISTO BENI ART. 5 COMMA 2 REGOLAMENTO PER LA GESTIONE DEI BENI MOBILI	7562	24 del 16/01/2012	PD	DIVERSI	500,00	450,25	49,75	49,75	-
Totale Capitolo 422											
430	2012	MANUTENZIONE, NOLEGGIO ED ESERCIZIO DI MEZZI DI TRASPORTO	7829	298 del 06/05/2012	PD	Vele Finanziarie S.r.l.	2.400,00	2.235,89	164,11	-	164,11
430	2012	MANUTENZIONE, NOLEGGIO ED ESERCIZIO DI MEZZI DI TRASPORTO	8434	898 del 31/12/2012	PD	Vele Finanziarie S.r.l.	220,00	-	220,00	-	220,00
Totale Capitolo 430											
431	2012	MANUTENZIONE, NOLEGGIO ED ESERCIZIO DI MEZZI DI TRASPORTO NON IMMATRICOLATI SECONDO L'ART. 54 DEL CODICE DELLA STRADA	7623	83 del 13/02/2012	PD	Elimar Supermercati SAS	179,90	179,00	0,90	0,90	0,00
431	2012	MANUTENZIONE, NOLEGGIO ED ESERCIZIO DI MEZZI DI TRASPORTO NON IMMATRICOLATI SECONDO L'ART. 54 DEL CODICE DELLA STRADA	7952	433 del 03/07/2012	PD	DIVERSI	1.000,00	913,05	86,95	86,95	-
431	2012	MANUTENZIONE, NOLEGGIO ED ESERCIZIO DI MEZZI DI TRASPORTO NON IMMATRICOLATI SECONDO L'ART. 54 DEL CODICE DELLA STRADA	8152	651 del 09/10/2012	PD	F.lli Parrini di Parrini M. & M. snc	1.061,18	1.014,73	46,45	46,45	-

Riconciliazione dei residui passivi

Capitolo	Anno	Descrizione capitolo	Imp.	Delibera Determin.	Oggetto	Descrizione Creditore	Importo iniziale	Pagato	Importo residuo	Da Radiare	Da Conservare
431	2012	MANUTENZIONE, NOLEGGIO ED ESERCIZIO DI MEZZI DI TRASPORTO NON IMMATRICOLATI SECONDO L'ART. 54 DEL CODICE DELLA STRADA	8222	724 del 08/11/2012	PD	Vele Finanziaria S.r.l.	2.000,00	396,83	1.603,17		1.603,17
431	2012	MANUTENZIONE, NOLEGGIO ED ESERCIZIO DI MEZZI DI TRASPORTO NON IMMATRICOLATI SECONDO L'ART. 54 DEL CODICE DELLA STRADA	8241	743 del 15/11/2012	PD	F.lli Parrini di Parrini M. & M. snc	324,28	-	324,28		324,28
Totale Capitolo 431											
441	2012	USCITE PER ACQUISTO DI LIBRI, RIVISTE, GIORNALI ED ALTRE PUBBLICAZIONI	7550	24 del 16/01/2012	PD	DIVERSI	300,00	68,50	231,50	231,50	-
441	2012	USCITE PER ACQUISTO DI LIBRI, RIVISTE, GIORNALI ED ALTRE PUBBLICAZIONI	7779	256 del 19/04/2012	PD	Wolters Kluwer Italia S.r.l.	2.504,70	2.067,25	417,45		417,45
441	2012	USCITE PER ACQUISTO DI LIBRI, RIVISTE, GIORNALI ED ALTRE PUBBLICAZIONI	7893	367 del 04/06/2012	PD	Il Sole 24 ore S.p.A. - divisione quotidiano	360,00	338,90	21,10		21,10
441	2012	USCITE PER ACQUISTO DI LIBRI, RIVISTE, GIORNALI ED ALTRE PUBBLICAZIONI	8318	852 del 24/12/2012	PD	Il Sole 24 ore S.p.A. - mensili Pirella	988,00	-	988,00		988,00
Totale Capitolo 441											
452	2012	USCITE PER LA GESTIONE DEI SERVIZI INFORMATICI	7551	24 del 16/01/2012	PD	DIVERSI	800,00	216,51	583,49	583,49	-
452	2012	USCITE PER LA GESTIONE DEI SERVIZI INFORMATICI	7805	273 del 24/04/2012	PD	TPC System snc di Tredici Stefano & C.	1.263,24	842,16	421,08		421,08
452	2012	USCITE PER LA GESTIONE DEI SERVIZI INFORMATICI	8377	894 del 31/12/2012	PD	Maggioli S.p.A.	2.330,46	-	2.330,46		2.330,46
452	2012	USCITE PER LA GESTIONE DEI SERVIZI INFORMATICI	8378	895 del 31/12/2012	PD	Altropiano	4.515,42	-	4.515,42		4.515,42
Totale Capitolo 452											
472	2012	TRASPORTI E FACCHINAGGI	7552	24 del 16/01/2012	PD	DIVERSI	150,00	100,33	49,67	49,67	-
472	2012	TRASPORTI E FACCHINAGGI	7953	433 del 03/07/2012	PD	DIVERSI	400,00	284,95	115,65	115,65	-
Totale Capitolo 472											
Totale Capitolo 431-452-472											
Totale Capitolo 431-452-472											

Ricongnizione dei residui passivi

Capitolo	Anno	Descrizione capitolo	Imp.	Delibera Determin.	Orga no.	Descrizione Creditore	Importo Iniziale	Pagato	Importo residuo	Da Radiare	Da Conservare
Totale Capitolo 472											
475	2012	USCITE PER PRESTAZIONI DI SERVIZIO	7722	203 del 26/03/2012	PD	LOCATRICE ITALIANA	550,00	384,68	165,32	165,32	-
475	2012	USCITE PER PRESTAZIONI DI SERVIZIO	7730	212 del 30/03/2012	PD	T.I.E.T. SAS DI PERIA BRUNELLA	1.007,39	832,41	174,98	-	174,98
475	2012	USCITE PER PRESTAZIONI DI SERVIZIO	7837	302 del 09/05/2012	PD	Istituto di Vigilanza Privata Liburnia	907,51	-	907,51	-	907,51
475	2012	USCITE PER PRESTAZIONI DI SERVIZIO	7841	301 del 09/05/2012	PD	Kyocera Document Solutions Italia S.p.A.	504,00	252,00	252,00	-	252,00
475	2012	USCITE PER PRESTAZIONI DI SERVIZIO	8021	503 del 01/08/2012	PD	Porcheddu Giampiero	993,31	425,70	567,61	-	567,61
475	2012	USCITE PER PRESTAZIONI DI SERVIZIO	8034	515 del 05/05/2012	PD	DIVERSI	176,80	-	176,80	-	176,80
475	2012	USCITE PER PRESTAZIONI DI SERVIZIO	8066	556 del 27/08/2012	PD	Federazione Italiana dei Parochi e Riserve Naturali	2.000,00	201,00	1.799,00	1.799,00	-
475	2012	USCITE PER PRESTAZIONI DI SERVIZIO	8075	568 del 30/08/2012	PD	Studio Moretto Group S.r.l.	24.200,00	9.680,00	14.520,00	-	14.520,00
475	2012	USCITE PER PRESTAZIONI DI SERVIZIO	8160	661 del 11/10/2012	PD	Comunicazione Edizioni On Line di Piraccini	3.109,70	-	3.109,70	-	3.109,70
475	2012	USCITE PER PRESTAZIONI DI SERVIZIO	8519	901 del 31/12/2012	PD	Studio Moretto Group S.r.l.	1.210,00	-	1.210,00	-	1.210,00
Totale Capitolo 475							34.184,32	11.391,11	22.793,21	1.799,00	20.994,21
480	2012	USCITE PER STAMPE DEPLIANTS ED ALTRO MATERIALE INFORMATIVO	7735	219 del 03/04/2012	PD	Porcheddu Giampiero	430,56	166,40	264,16	-	264,16
480	2012	USCITE PER STAMPE DEPLIANTS ED ALTRO MATERIALE INFORMATIVO	7855	327 del 18/05/2012	PD	Bandecchi & Vidaldi S.r.l.	24.308,90	24.212,10	96,80	-	96,80
480	2012	USCITE PER STAMPE DEPLIANTS ED ALTRO MATERIALE INFORMATIVO	7942	419 del 29/06/2012	PD	Porcheddu Giampiero	603,20	-	603,20	-	603,20
480	2012	USCITE PER STAMPE DEPLIANTS ED ALTRO MATERIALE INFORMATIVO	8033	515 del 08/08/2012	PD	DIVERSI	2.000,00	174,80	1.825,20	1.825,20	-

Riconciliazione dei residui passivi

Capitolo	Anno	Descrizione capitolo	Imp.	Delibera Determin.	Organo	Descrizione Creditore	Importo Iniziale	Pagato	Importo residuo	Da Radiare	Da Conservare
480	2012	USCITE PER STAMPE DEPLIANTS ED ALTRO MATERIALE INFORMATIVO	8268	773 del 22/11/2012	PD	Panda Photo in Liquidazione S.r.l.	1.633,50	-	1.633,50	-	1.633,50
Totale Capitolo 480											
484	2012	USCITE PER SPESE CONDOMINIALI	8373	890 del 31/12/2012	PD	Condominio Grattacielo	1.759,42	-	1.759,42	-	1.759,42
Totale Capitolo 484											
486	2012	USCITE PER MANUTENZIONE ORDINARIA IMMOBILI DI PROPRIETA'	7556	24 del 16/01/2012	PD	DIVERSI	200,00	-	200,00	200,00	-
486	2012	USCITE PER MANUTENZIONE ORDINARIA IMMOBILI DI PROPRIETA'	7678	154 del 09/03/2012	PD	Arca Eiba Onlus	423,50	-	423,50	-	423,50
Totale Capitolo 486											
487	2012	USCITE PER MANUTENZIONE ORDINARIA IMMOBILI LOCAZIONE PASSIVA	7557	24 del 16/01/2012	PD	DIVERSI	400,00	90,75	309,25	309,25	-
487	2012	USCITE PER MANUTENZIONE ORDINARIA IMMOBILI LOCAZIONE PASSIVA	8092	585 del 10/09/2012	PD	Elbaimpanti S.N.C. di Mansani e Bisso	363,00	-	363,00	-	363,00
487	2012	USCITE PER MANUTENZIONE ORDINARIA IMMOBILI LOCAZIONE PASSIVA	8279	792 del 30/11/2012	PD	Falegnameria Massimiliano Mercuri	665,50	-	665,50	-	665,50
Totale Capitolo 487											
501	2012	RICERCHE SCIENTIFICHE STUDI E PUBBLICAZIONI	7665	136 del 29/02/2012	PD	DIVERSI	2.000,00	-	2.000,00	-	2.000,00
501	2012	RICERCHE SCIENTIFICHE STUDI E PUBBLICAZIONI	7754	227 del 05/04/2012	PD	C.O.T. Centro Ornitologico Toscano	2.420,00	-	2.420,00	-	2.420,00
501	2012	RICERCHE SCIENTIFICHE STUDI E PUBBLICAZIONI	7804	272 del 23/04/2012	PD	Arcehir Ass. Recherches et Conservation	1.200,00	1.190,88	9,12	9,12	0,00
Totale Capitolo 501											
									1.337,75	309,25	1.028,50
									4.422,88	1.825,20	2.597,66
									1.759,42	-	1.759,42
									1.759,42	-	1.759,42
									623,50	200,00	423,50
									623,50	200,00	423,50
									309,25	309,25	-
									363,00	-	363,00
									665,50	-	665,50
									1.337,75	309,25	1.028,50
									2.000,00	-	2.000,00
									2.420,00	-	2.420,00
									9,12	9,12	0,00
									4.429,12	9,12	4.420,00

Riconciliazione dei residui passivi

Capitolo	Anno	Descrizione capitolo	Imp.	Delibera Determin.	Organo	Descrizione Creditore	Importo Iniziale	Pagato	Importo residuo	Da Radiare	Da Conservare
503	2012	PREVENZIONE ED INDENNIZZI DANNI CAUSATI DALLA FAUNA SELVATICA	8344	878 del 31/12/2012	PD	Tenuta delle Ripalpe S.p.A.	9.781,18	-	9.781,18	-	9.781,18
Totale Capitolo 503											
504	2012	USCITE PER INIZIATIVE DI EDUCAZIONE AMBIENTALE	7563	24 del 16/01/2012	PD	Diversi	1.000,00	78,65	921,35	921,35	-
504	2012	USCITE PER INIZIATIVE DI EDUCAZIONE AMBIENTALE	8213	703 del 29/10/2012	PD	Aquavision P.S.C.R.L.	342,40	-	342,40	-	342,40
Totale Capitolo 504											
508	2012	USCITE PER PULIZIA E MANUTENZIONE DEL PARCO	7977	457 del 16/07/2012	PD	NEMO SRL	3.025,00	-	3.025,00	-	3.025,00
508	2012	USCITE PER PULIZIA E MANUTENZIONE DEL PARCO	8086	557 del 28/08/2012	PD	Diversi	9.455,75	-	9.455,75	-	9.455,75
508	2012	USCITE PER PULIZIA E MANUTENZIONE DEL PARCO	8076	569 del 30/08/2012	PD	Azienda Agricola Latera	4.150,30	1.376,52	2.773,78	-	2.773,78
508	2012	USCITE PER PULIZIA E MANUTENZIONE DEL PARCO	8274	781 del 29/11/2012	PD	Diversi	39.185,85	-	39.185,85	-	39.185,85
508	2012	USCITE PER PULIZIA E MANUTENZIONE DEL PARCO	8289	801 del 10/12/2012	PD	Terra Uomini e Ambiente	1.016,40	-	1.016,40	-	1.016,40
Totale Capitolo 508											
510	2012	USCITE PER ATTIVITA' DI GESTIONE E CONTROLLO DELLA FAUNA SELVATICA	7553	24 del 16/01/2012	PD	Diversi	3.000,00	465,32	2.534,68	2.534,68	-
510	2012	USCITE PER ATTIVITA' DI GESTIONE E CONTROLLO DELLA FAUNA SELVATICA	7613	77 del 08/02/2012	PD	Provincia di Livorno	2.000,00	-	2.000,00	-	2.000,00
510	2012	USCITE PER ATTIVITA' DI GESTIONE E CONTROLLO DELLA FAUNA SELVATICA	8059	546 del 21/08/2012	PD	Giannini Francesca	230,00	226,75	3,25	3,25	-
510	2012	USCITE PER ATTIVITA' DI GESTIONE E CONTROLLO DELLA FAUNA SELVATICA	8086	580 del 05/09/2012	PD	Sesamo Comunicazione Visiva sas	1.550,00	-	1.550,00	-	1.550,00
510	2012	USCITE PER ATTIVITA' DI GESTIONE E CONTROLLO DELLA FAUNA SELVATICA	8316	844 del 20/12/2012	PD	Provincia di Grosseto	2.000,00	-	2.000,00	-	2.000,00

Ricognizione dei residui passivi

Capitolo	Anno	Descrizione capitolo	Imp.	Delibera Determin.	Orga no.	Descrizione Creditore	Importo Iniziale	Pagato	Importo residuo	Da Radiare	Da Conservare
Totale Capitolo 510											
511	2012	GESTIONE MUSEO, CINETECA, DIATECA, FONOTECA ECC.	7554	24 del 16/01/2012	PD	Diversi	2.500,00	389,46	2.110,54	2.110,54	-
511	2012	GESTIONE MUSEO, CINETECA, DIATECA, FONOTECA ECC.	7766	228 del 05/04/2012	PD	Comune di Marciana	18.000,00	-	18.000,00	-	18.000,00
511	2012	GESTIONE MUSEO, CINETECA, DIATECA, FONOTECA ECC.	8332	865 del 28/12/2012	PD	Alpiq Energia Italia S.p.A.	200,00	-	200,00	-	200,00
511	2012	GESTIONE MUSEO, CINETECA, DIATECA, FONOTECA ECC.	8338	875 del 28/12/2012	PD	Acea Energia S.p.a.	2.000,00	-	2.000,00	-	2.000,00
511	2012	GESTIONE MUSEO, CINETECA, DIATECA, FONOTECA ECC.	8341	876 del 28/12/2012	PD	Fastweb S.p.A.	32,36	-	32,36	-	32,36
Totale Capitolo 511							22.732,36	389,46	22.342,90	2.110,54	20.232,36
516	2012	USCITE PER LA SORVEGLIANZA DELL'AREA PROTETTA	8028	509 del 06/08/2012	PD	DIVERSI	30.000,00	24.520,75	5.479,25	-	5.479,25
516	2012	USCITE PER LA SORVEGLIANZA DELL'AREA PROTETTA	8029	510 del 06/08/2012	PD	Capitaneria di Porto di Portoferrato	3.000,00	2.036,30	963,70	-	963,70
516	2012	USCITE PER LA SORVEGLIANZA DELL'AREA PROTETTA	8271	775 del 26/11/2012	PD	WWF Italia	5.000,00	-	5.000,00	-	5.000,00
516	2012	USCITE PER LA SORVEGLIANZA DELL'AREA PROTETTA	8293	810 del 11/12/2012	PD	G.E.B. di Sandro Palmieri	5.590,00	-	5.590,00	-	5.590,00
Totale Capitolo 516							43.590,00	26.557,05	17.032,95	-	17.032,95
517	2012	USCITE PER ATTUAZIONE "PROGETTO LIFE"	7559	24 del 16/01/2012	PD	DIVERSI	200,00	180,15	19,85	19,85	-
517	2012	USCITE PER ATTUAZIONE "PROGETTO LIFE"	8068	561 del 29/08/2012	PD	DIVERSI	300,00	45,00	255,00	255,00	-
Totale Capitolo 517							500,00	225,15	274,85	274,85	-
518	2012	SPESE PER PREVENZIONE E REPRESSIONE E INCENDI	8036	524 del 10/08/2012	PD	Diversi	22.000,00	13.000,00	9.000,00	-	9.000,00
Totale Capitolo 518							22.000,00	13.000,00	9.000,00	-	9.000,00
519	2012	SPESE ISTITUZIONALI PER IL CTA-CFS (D.P.C.M. 05.07.2002)	7486	815 del 27/12/2012	PD	Diversi	45.000,00	41.477,11	3.522,89	25,34	3.497,55
519	2012	SPESE ISTITUZIONALI PER IL CTA-CFS (D.P.C.M. 05.07.2002)	7946	421 del 29/06/2012	PD	Diversi	45.000,00	34.196,43	10.803,57	123,16	10.680,41

Ricognizione dei residui passivi

Capitolo	Anno	Descrizione capitolo	Imp.	Delibera Determin.	Orga no	Descrizione Creditore	Importo Iniziale	Pagato	Importo residuo	Da Radiare	Da Conservare
519	2012	SPESE ISTITUZIONALI PER IL CTA-CFS (D.P.C.M. 05.07.2002)	8278	790 del 30/11/2012	PD	Alpiq Energia Italia S.p.A.	952,22		952,22		952,22
519	2012	SPESE ISTITUZIONALI PER IL CTA-CFS (D.P.C.M. 05.07.2002)	8333	865 del 28/12/2012	PD	Alpiq Energia Italia S.p.A.	1.000,00		1.000,00		1.000,00
519	2012	SPESE ISTITUZIONALI PER IL CTA-CFS (D.P.C.M. 05.07.2002)	8335	863 del 27/12/2012	PD	Tocco Aldo	858,42		858,42		858,42
519	2012	SPESE ISTITUZIONALI PER IL CTA-CFS (D.P.C.M. 05.07.2002)	8339	875 del 28/12/2012	PD	Acea Energia S.p.a.	3.000,00		3.000,00		3.000,00
519	2012	SPESE ISTITUZIONALI PER IL CTA-CFS (D.P.C.M. 05.07.2002)	8342	878 del 28/12/2012	PD	Fastweb S.p.A.	406,09		406,09		406,09
519	2012	SPESE ISTITUZIONALI PER IL CTA-CFS (D.P.C.M. 05.07.2002)	8347		PD	Ink Center S.n.c.	223,84		223,84		223,84
519	2012	SPESE ISTITUZIONALI PER IL CTA-CFS (D.P.C.M. 05.07.2002)	8433	898 del 31/12/2012	PD	Consorzio Centro Servizi	398,09		398,09		398,09
519	2012	SPESE ISTITUZIONALI PER IL CTA-CFS (D.P.C.M. 05.07.2002)	8435	895 del 31/12/2012	PD	Vele Finanziaria S.r.l.	1.166,80		1.166,80		1.166,80
Totale Capitolo 519							98.005,46	75.673,54	22.331,92	148,50	22.183,42
527	2012	USCITE PER ATTUAZIONE "PROGETTO ARGOMARINE"	7564	24 del 16/01/2012	PD	DIVERSI	1.000,00	980,63	19,37	19,37	-
527	2012	USCITE PER ATTUAZIONE "PROGETTO ARGOMARINE"	7569	32 del 17/01/2012	PD	DIVERSI	17.250,00	17.195,68	54,32	54,32	0,00
527	2012	USCITE PER ATTUAZIONE "PROGETTO ARGOMARINE"	7636	96 del 20/02/2012	PD	COCCO MICHELE	10.556,00	10.523,00	33,00	33,00	-
527	2012	USCITE PER ATTUAZIONE "PROGETTO ARGOMARINE"	7654	325 del 18/05/2012	PD	COCCO MICHELE	10.556,00	10.522,86	33,14	33,14	0,00
527	2012	USCITE PER ATTUAZIONE "PROGETTO ARGOMARINE"	7882	354 del 30/05/2012	PD	Emanuel Entola S.r.l.	1.700,57	1.206,70	493,87	493,87	-
527	2012	USCITE PER ATTUAZIONE "PROGETTO ARGOMARINE"	7863	354 del 31/05/2012	PD	Ristorante Rendez Vous	745,45	708,18	37,27	37,27	0,00
527	2012	USCITE PER ATTUAZIONE "PROGETTO ARGOMARINE"	7886	363 del 01/06/2012	PD	Marchese Antonello	156,00	150,00	6,00	6,00	-
527	2012	USCITE PER ATTUAZIONE "PROGETTO ARGOMARINE"	7867	363 del 01/06/2012	PD	San Giacomo - Società Cooperativa a.r.l.	78,00	-	78,00	78,00	-
527	2012	USCITE PER ATTUAZIONE "PROGETTO ARGOMARINE"	8062	552 del 23/09/2012	PD	COCCO MICHELE	10.361,00	10.328,46	32,54	32,54	0,00
527	2012	USCITE PER ATTUAZIONE "PROGETTO ARGOMARINE"	8069	563 del 30/09/2012	PD	DIVERSI	14.080,00	14.035,75	44,25	44,25	-

Riconciliazione dei residui passivi

Capitolo	Anno	Descrizione capitolo	Imp.	Delibera Determin.	Organo	Descrizione Creditore	Importo iniziale	Pagato	Importo residuo	Da Radiare	Da Conservare
527	2012	USCITE PER ATTUAZIONE "PROGETTO ARGOMARINE"	8072	564 del 30/08/2012	PD	DIVERSI	9.220,60	9.191,95	28,65	28,65	0,00
527	2012	USCITE PER ATTUAZIONE "PROGETTO ARGOMARINE"	8219	720 del 08/11/2012	PD	Comune di Portoferrajo	660,15	679,86	1,29	1,29	0,00
527	2012	USCITE PER ATTUAZIONE "PROGETTO ARGOMARINE"	8220	721 del 08/11/2012	PD	ARA Congressi di Nahid Nayeri	10.377,65	-	10.377,65	-	10.377,65
527	2012	USCITE PER ATTUAZIONE "PROGETTO ARGOMARINE"	8232	736 del 14/11/2012	PD	A.P.E. di Massimo Zottola	147,35	-	147,35	-	147,35
527	2012	USCITE PER ATTUAZIONE "PROGETTO ARGOMARINE"	8239	363 del 01/08/2012	PD	DIVERSI	600,00	-	600,00	-	600,00
527	2012	USCITE PER ATTUAZIONE "PROGETTO ARGOMARINE"	8251	755 del 16/11/2012	PD	Scoop S.r.l.	599,93	-	599,93	-	599,93
527	2012	USCITE PER ATTUAZIONE "PROGETTO ARGOMARINE"	8252	756 del 16/11/2012	PD	DIVERSI	17.000,00	3.137,58	13.862,42	-	13.862,42
527	2012	USCITE PER ATTUAZIONE "PROGETTO ARGOMARINE"	8257	760 del 19/11/2012	PD	ARA Congressi di Nahid Nayeri	488,36	-	488,36	-	488,36
527	2012	USCITE PER ATTUAZIONE "PROGETTO ARGOMARINE"	8258	761 del 19/11/2012	PD	Quando di Anichini Daniele	1.105,13	-	1.105,13	-	1.105,13
Totale Capitolo 527							106.682,19	78.659,65	28.022,54	861,70	27.160,84
528	2012	USCITE PER BIODIVERSITA'	7560	24 del 16/01/2012	PD	DIVERSI	1.000,00	233,90	766,10	766,10	-
528	2012	USCITE PER BIODIVERSITA'	7717	197 del 22/03/2012	PD	Elbatsch S.r.l.	36.120,00	19.484,00	16.626,00	-	16.626,00
528	2012	USCITE PER BIODIVERSITA'	8176	686 del 19/10/2012	PD	Geatirex S.r.l.	432,00	-	432,00	-	432,00
528	2012	USCITE PER BIODIVERSITA'	8177	686 del 19/10/2012	PD	Nocentini Group	450,00	446,13	3,87	3,87	0,00
528	2012	USCITE PER BIODIVERSITA'	8297	815 del 11/12/2012	PD	Soluzione Ufficio S.r.l.	751,41	-	751,41	-	751,41
528	2012	USCITE PER BIODIVERSITA'	8328	862 del 27/12/2012	PD	Tecnovideo Electronics	1.109,73	-	1.109,73	-	1.109,73
Totale Capitolo 528							39.863,14	20.174,03	19.689,11	769,97	18.919,14
531	2012	USCITE PER LO SVILUPPO DEL TURISMO E DELLE ATTIVITA' CONNESSE	7732	214 del 30/03/2012	PD	A.P.E. di Massimo Zottola	1.657,70	1.101,10	556,60	-	556,60

Riconciliazione dei residui passivi

Capitolo	Anno	Descrizione capitolo	Imp.	Delibera Determin.	Organo	Descrizione Creditore	Importo Iniziale	Pagato	Importo residuo	Da Radiare	Da Conservare
531	2012	USCITE PER LO SVILUPPO DEL TURISMO E DELLE ATTIVITA' CONNESSE	7739	220 del 03/04/2012	PD	DIVERSI	3.590,00	3.370,00	220,00	-	220,00
531	2012	USCITE PER LO SVILUPPO DEL TURISMO E DELLE ATTIVITA' CONNESSE	7790	265 del 20/04/2012	PD	Comune di Rito nell'Elba	5.000,00	-	5.000,00	-	5.000,00
531	2012	USCITE PER LO SVILUPPO DEL TURISMO E DELLE ATTIVITA' CONNESSE	7795	267 del 20/04/2012	PD	DIVERSI	1.177,00	1.090,47	86,53	-	86,53
531	2012	USCITE PER LO SVILUPPO DEL TURISMO E DELLE ATTIVITA' CONNESSE	7814	280 del 27/04/2012	PD	Cooperativa Pelagos AR.L.	900,00	450,00	450,00	-	450,00
531	2012	USCITE PER LO SVILUPPO DEL TURISMO E DELLE ATTIVITA' CONNESSE	7850	252 del 18/04/2012	PD	A.P.E. di Massimo Zottola	6.800,20	4.440,70	2.359,50	-	2.359,50
531	2012	USCITE PER LO SVILUPPO DEL TURISMO E DELLE ATTIVITA' CONNESSE	8122	624 del 26/09/2012	PD	Diversi	13.955,60	10.192,90	3.762,70	-	3.762,70
531	2012	USCITE PER LO SVILUPPO DEL TURISMO E DELLE ATTIVITA' CONNESSE	8140	635 del 28/09/2012	PD	Associazione Professionale a Piedi nel Parco	340,00	-	340,00	-	340,00
531	2012	USCITE PER LO SVILUPPO DEL TURISMO E DELLE ATTIVITA' CONNESSE	8155	657 del 10/10/2012	PD	DIVERSI	609,00	303,00	306,00	-	306,00
531	2012	USCITE PER LO SVILUPPO DEL TURISMO E DELLE ATTIVITA' CONNESSE	8167	678 del 18/10/2012	PD	Cooperativa Pelagos AR.L.	150,00	-	150,00	-	150,00
531	2012	USCITE PER LO SVILUPPO DEL TURISMO E DELLE ATTIVITA' CONNESSE	8212	703 del 29/10/2012	PD	Pro Loco Capraia Isola	80,00	-	80,00	-	80,00
Totale Capitolo 531							34.259,50	20.948,17	13.311,33	-	13.311,33
533	2012	USCITE PER PROGETTO "MONTECRISTO 2010"	7533	16 del 12/01/2012	PD	DIVERSI	9.096,00	8.992,62	103,38	-	103,38
533	2012	USCITE PER PROGETTO "MONTECRISTO 2010"	7534	16 del 12/01/2012	PD	DIVERSI	18.970,00	18.753,99	216,01	-	216,01
533	2012	USCITE PER PROGETTO "MONTECRISTO 2010"	7585	24 del 16/01/2012	PD	DIVERSI	1.000,00	328,48	671,52	671,52	-

Riconoscione dei residui passivi

Capitolo	Anno	Descrizione capitolo	Imp.	Delibera Determin.	Orga no	Descrizione Creditore	Importo Iniziale	Pagato	Importo residuo	Da Radiare	Da Conservare
533	2012	USCITE PER PROGETTO "MONTECRISTO 2010"	7601	59 del 02/02/2012	PD	Dream Italia soc. Coop.	2.153,19	-	2.153,19	-	2.153,19
533	2012	USCITE PER PROGETTO "MONTECRISTO 2010"	7609	73 del 07/02/2012	PD	Agito.Forest.A.r.l.	2.000,00	1.999,16	0,84	0,84	0,00
533	2012	USCITE PER PROGETTO "MONTECRISTO 2010"	7750	222 del 04/04/2012	PD	Marina Management	1.000,00	738,10	261,90	-	261,90
533	2012	USCITE PER PROGETTO "MONTECRISTO 2010"	8162	670 del 12/10/2012	PD	Callegari Ecology Service S.r.l.	6.965,92	-	6.965,92	-	6.965,92
533	2012	USCITE PER PROGETTO "MONTECRISTO 2010"	8361	882 del 31/12/2012	PD	Sesamo sas	24,80	-	24,80	-	24,80
533	2012	USCITE PER PROGETTO "MONTECRISTO 2010"	8364	882 del 31/12/2012	PD	ZANICHELLI FRANCA	71,90	-	71,90	-	71,90
533	2012	USCITE PER PROGETTO "MONTECRISTO 2010"	8368	887 del 31/12/2012	PD	Giannini Francesca	63,46	-	63,46	-	63,46
Totale Capitolo 533							41.345,27	30.812,35	10.532,92	672,36	9.860,56
534	2012	USCITE PER PROGETTO C.O.R.E.M.	7531	15 del 12/01/2012	PD	DIVERSI	35.100,00	34.600,00	500,00	-	500,00
534	2012	USCITE PER PROGETTO C.O.R.E.M.	7532	15 del 12/01/2012	PD	DIVERSI	39.500,00	39.373,07	126,93	-	126,93
534	2012	USCITE PER PROGETTO C.O.R.E.M.	7566	24 del 16/01/2012	PD	DIVERSI	1.000,00	237,17	762,83	-	-
534	2012	USCITE PER PROGETTO C.O.R.E.M.	7611	76 del 07/02/2012	PD	Tocco Aldo	2.000,00	1.244,53	755,47	-	755,47
534	2012	USCITE PER PROGETTO C.O.R.E.M.	7983	467 del 17/07/2012	PD	Bandecchi & Vidaldi S.r.l.	5.590,20	-	5.590,20	-	5.590,20
534	2012	USCITE PER PROGETTO C.O.R.E.M.	8023	504 del 01/08/2012	PD	Diversi	1.800,00	-	1.800,00	-	1.800,00
534	2012	USCITE PER PROGETTO C.O.R.E.M.	8101	601 del 20/09/2012	PD	Studio Moretto Group S.r.l.	11.000,00	-	11.000,00	-	11.000,00
534	2012	USCITE PER PROGETTO C.O.R.E.M.	8209	712 del 05/11/2012	PD	Università di Firenze - Dipartimento di Biologia	5.000,00	-	5.000,00	-	5.000,00
534	2012	USCITE PER PROGETTO C.O.R.E.M.	8246	748 del 15/11/2012	PD	Marina Management	5.000,00	-	5.000,00	-	5.000,00
534	2012	USCITE PER PROGETTO C.O.R.E.M.	8247	749 del 15/11/2012	PD	Tocco Aldo	3.793,28	-	3.793,28	-	3.793,28

Ricognizione dei residui passivi

Capitolo	Anno	Descrizione capitolo	Imp.	Delibera Determin.	Orga. no.	Descrizione Creditore	Importo Iniziale	Pagato	Importo residuo	Da Raciare	Da Conservare
534	2012	USCITE PER PROGETTO C.O.R.E.M.	8275	779 del 28/11/2012	PD	Scoop S.r.l.	543,29	-	543,29	-	543,29
534	2012	USCITE PER PROGETTO C.O.R.E.M.	8291	806 del 10/12/2012	PD	Bandecchi & Vidaldi S.r.l.	980,10	-	980,10	-	980,10
534	2012	USCITE PER PROGETTO C.O.R.E.M.	8302	821 del 13/12/2012	PD	Crystal Hotel & Residence Ristlie Sirene Gest.	950,00	-	950,00	-	950,00
534	2012	USCITE PER PROGETTO C.O.R.E.M.	8313	822 del 13/12/2012	PD	Slow Food Isola d'Elba	560,00	-	560,00	-	560,00
534	2012	USCITE PER PROGETTO C.O.R.E.M.	8314	823 del 13/12/2012	PD	Ristorante Stella Marina	435,00	-	435,00	-	435,00
534	2012	USCITE PER PROGETTO C.O.R.E.M.	8320	851 del 24/12/2012	PD	D'Addario Maristella	3.310,00	-	3.310,00	-	3.310,00
534	2012	USCITE PER PROGETTO C.O.R.E.M.	8349	827 del 13/12/2012	PD	Ristorante Da Floriano di Ceccconi Angela	260,00	-	260,00	-	260,00
534	2012	USCITE PER PROGETTO C.O.R.E.M.	8365	882 del 31/12/2012	PD	Giannini Francesca	50,46	-	50,46	-	50,46
534	2012	USCITE PER PROGETTO C.O.R.E.M.	8512	802 del 31/12/2012	PD	Diversi	600,00	-	600,00	-	600,00
Totale Capitolo 534							117.472,33	75.454,77	42.017,56	762,83	41.254,73
536	2012	USCITE MANUTENZIONE IMMOBILI MINISTERO DELL'AMBIENTE E DELLA TUTELA DEL TERRITORIO	8317	848 del 24/12/2012	PD	Diversi	118.500,00	-	118.500,00	-	118.500,00
Totale Capitolo 536							118.500,00	-	118.500,00	-	118.500,00
603	2012	TRASFERIMENTI PASSIVI AI COMUNI E ALLE PROVINCE	8016	500 del 01/08/2012	PD	Comune di Rio Marina	49.281,76	49.281,69	0,07	0,07	0,00
603	2012	TRASFERIMENTI PASSIVI AI COMUNI E ALLE PROVINCE	8017	500 del 01/08/2012	PD	Comune di Capoliveri	41.069,73	41.069,70	0,03	0,03	0,00
603	2012	TRASFERIMENTI PASSIVI AI COMUNI E ALLE PROVINCE	8018	500 del 01/08/2012	PD	Comune di Porto Azzurro	5.471,49	-	5.471,49	-	5.471,49
Totale Capitolo 603							95.822,98	90.351,39	5.471,59	0,10	5.471,49
801	2012	IMPOSTE TASSE E TRIBUTI VARI	7523		PD	Regione Toscana	53.779,19	53.768,56	10,61		10,61

Riconciliazione dei residui passivi

Capitolo	Anno	Descrizione capitolo	Imp.	Delibera Determin.	Organo no.	Descrizione Creditore	Importo Iniziale	Pagato	Importo residuo	Da Radiare	Da Conservare
801	2012	IMPOSTE TASSE E TRIBUTI VARI	7558	24 del 16/01/2012	PD	Diversi	1.000,00	983,34	16,66	16,66	0,00
801	2012	IMPOSTE TASSE E TRIBUTI VARI	8321	857 del 27/12/2012	PD	Comune di Capraia Isola	236,76	-	236,76	-	236,76
801	2012	IMPOSTE TASSE E TRIBUTI VARI	8348	880 del 31/12/2012	PD	Economo cassiere	93,00	-	93,00	-	93,00
Totale Capitolo 801											
1005	2012	ALTRE SPESE NON CLASSIFICABILI	7561	24 del 16/01/2012	PD	Diversi	100,00	-	100,00	100,00	-
Totale Capitolo 1005											
1127	2012	REALIZZAZIONE DI MACCHINE E ATTREZZATURE INFORMATICHE	7593	54 del 01/02/2012	PD	DIVERSI	109.023,24	104.777,97	4.245,27	0,01	4.245,26
Totale Capitolo 1127											
1149	2012	REALIZZAZIONE CASA DEL PARCO ISOLA DI PIANOSA	8227	728 del 09/11/2012	PD	Iris Costruzione S.r.l.	42.044,03	-	42.044,03	-	42.044,03
Totale Capitolo 1149											
1152	2012	PROGETTO PILOTA CONSERVAZIONE PERCORSI SUBACQUEE E PUNTI DI ORMEGGIO ISOLA DI PIANOSA	8312	833 del 17/12/2012	PD	Scuba Operator di Diatto Carlo Andrea	23.831,25	-	23.831,25	-	23.831,25
1152	2012	PROGETTO PILOTA CONSERVAZIONE PERCORSI SUBACQUEE E PUNTI DI ORMEGGIO ISOLA DI PIANOSA	8319	850 del 24/12/2012	PD	Pelagosphera Soc. Coop. r.l.	18.101,60	-	18.101,60	-	18.101,60
Totale Capitolo 1152											
1153	2012	INTERVENTI PER L'AREA MARINA PROTETTA	8108	612 del 24/09/2012	PD	DIVERSI	56.454,38	-	56.454,38	-	56.454,38
1153	2012	INTERVENTI PER L'AREA MARINA PROTETTA	8311	832 del 17/12/2012	PD	DIVERSI	228.000,00	-	228.000,00	-	228.000,00
1153	2012	INTERVENTI PER L'AREA MARINA PROTETTA	8374	891 del 31/12/2012	PD	DIVERSI	1.702.906,02	-	1.702.906,02	-	1.702.906,02
Totale Capitolo 1153											
							1.987.360,40	-	1.987.360,40	-	1.987.360,40

Ricognizione dei residui passivi

Capitolo	Anno	Descrizione capitolo	Imp.	Delibera Determin.	Organo	Descrizione Creditore	Importo Iniziale	Pagato	Importo residuo	Da Radiare	Da Conservare
1163	2012	REALIZZAZIONE OPERE DI MANUTENZIONE CASERME DEL C.T.A. C.F.S.	7693	177 del 20/03/2012	PD	Raveggi S.r.l.	3.627,25	2.832,34	794,91		794,91
1163	2012	REALIZZAZIONE OPERE DI MANUTENZIONE CASERME DEL C.T.A. C.F.S.	8109	612 del 24/09/2012	PD	Diversi	15.545,61		15.545,61		15.545,61
1163	2012	REALIZZAZIONE OPERE DI MANUTENZIONE CASERME DEL C.T.A. C.F.S.	8225	727 del 09/11/2012	PD	Monni Claudio	7.970,16	-	7.970,16		7.970,16
Totale Capitolo 1163							27.143,02	2.832,34	24.310,68	-	24.310,68
1201	2012	ACQUISTI DI MOBILI ARREDIE MACCHINE DA UFFICIO	8151	650 DEL 05/10/2012	PD	Falegnameria Lenzi Fabrizio	308,55	-	308,55		308,55
Totale Capitolo 1201							308,55	-	308,55	-	308,55
1205	2012	ACQUISTI DI MEZZI DI TRASPORTO	8292	809 del 11/12/2012	PD	G.T. Auto S.r.l.	17.400,00	-	17.400,00		17.400,00
1205	2012	ACQUISTI DI MEZZI DI TRASPORTO	8296	813 del 11/12/2012	PD	Renault Italia S.p.A.	13.417,50	-	13.417,50		13.417,50
Totale Capitolo 1205							30.817,50	-	30.817,50	-	30.817,50
1501	2012	TRATTAMENTO DI FINE RAPPORTO	8375	892 del 31/12/2012	PD	DIVERSI	3.914,45	-	3.914,45		3.914,45
Totale Capitolo 1501							3.914,45	-	3.914,45	-	3.914,45
2101	2012	RITENUTE ERARIALI	7498		PD	Erario	200.000,00	166.423,19	33.576,81		33.576,81
2101	2012	RITENUTE ERARIALI	7499		PD	Regioni - versamento addizionali regionali	10.000,00	9.310,17	689,83		689,83
2101	2012	RITENUTE ERARIALI	7500		PD	Comuni d'Italia - versamento addizionali	6.000,00	2.494,34	3.505,66		3.505,66
2101	2012	RITENUTE ERARIALI	7501		PD	Comuni d'Italia - versamento addizionali	4.000,00	629,86	3.370,14		3.370,14
2101	2012	RITENUTE ERARIALI	8002		PD	Comuni d'Italia - versamento addizionali	209,49	178,49	31,00		31,00
Totale Capitolo 2101							220.209,49	179.036,05	41.173,44	-	41.173,44

Ricognizione dei residui passivi

Capitolo	Anno	Descrizione capitolo	Imp.	Delibera Determ.in.	Orga no.	Descrizione Creditore	Importo Iniziale	Pagato	Importo residuo	Da Radiare	Da Conservare
2102	2012	RITENUTE PREVIDENZIALI E ASSISTENZIALI	7502		PD	INPS REGIONE TOSCANA	15.317,74	14.752,17	565,57		565,57
2102	2012	RITENUTE PREVIDENZIALI E ASSISTENZIALI	7504		PD	INAIL	162,06	-	162,06		162,06
Totale Capitolo 2102							15.479,80	14.752,17	727,63	-	727,63
2105	2012	RESTITUZIONE DEPOSITI CAUZIONALI	7527		PD	Nuova Subcon di Marino Antonio	712,60		712,60		712,60
2105	2012	RESTITUZIONE DEPOSITI CAUZIONALI	8201		PD	Center Trucks Srl	550,00		550,00		550,00
2105	2012	RESTITUZIONE DEPOSITI CAUZIONALI	8290		PD	G. T. Auto S.r.l.	312,00		312,00		312,00
2105	2012	RESTITUZIONE DEPOSITI CAUZIONALI	8307		PD	Centro Marino Elba di Christian Lott	340,00		340,00		340,00
2105	2012	RESTITUZIONE DEPOSITI CAUZIONALI	8308		PD	Pelagospheara Soc. Coop. r.l.	340,00		340,00		340,00
2105	2012	RESTITUZIONE DEPOSITI CAUZIONALI	8329		PD	San Giacomo - Società Cooperativa a.r.l.	635,00		635,00		635,00
Totale Capitolo 2105							2.889,60	-	2.889,60	-	2.889,60
2112	2012	SERVIZI PER CONTO TERZI	8042		PD	NEMO SRL	20.000,00		20.000,00		20.000,00
2112	2012	SERVIZI PER CONTO TERZI	8043		PD	NEMO SRL	10.000,00		10.000,00		10.000,00
Totale Capitolo 2112							30.000,00	-	30.000,00	-	30.000,00
Totale 2012							4.306.381,30	1.594.437,19	2.771.944,11	22.099,25	2.749.844,86
TOTALE RESIDUI DA RESIDUI							2.936.317,71	1.579.469,29	1.356.848,42	168.243,12	1.188.605,30
TOTALE RESIDUI							7.242.699,01	3.113.906,48	4.128.792,53	190.342,37	3.938.450,16

*Prospetto riepilogativo dei residui attivi e passivi
Ordinati per capitolo di bilancio ed esercizio di provenienza*

Prospetto riepilogativo dei residui attivi ordinati per capitolo di bilancio ed esercizio di provenienza

Capitolo	2003	2004	2005	2006	2007	2008	2009	2010	2011	2012	Totale
302											€ -
303									€ 102.462,44	€ 38.491,66	€ 140.954,10
304											€ -
307											€ -
308											€ -
310									€ 23.425,44		€ 23.425,44
311									€ 12.675,07	€ 161.240,00	€ 173.915,07
401						€ 22.800,00	€ 12.720,00		€ 48.675,00	€ 12.500,00	€ 96.695,00
702										€ 338,60	€ 338,60
706										€ 441,90	€ 441,90
710											€ -
715		€ 4.658,00	€ 7.596,00				€ 2.364,00		€ 5.406,00	€ 712,00	€ 20.736,00
719											€ -
1002									€ -	€ 12.231,17	€ 12.231,17
1003									€ 2.537,35	€ 800,00	€ 3.337,35
1005											€ -
1006											€ -
1010						€ -	€ -	€ -	€ -	€ -	€ -
1201									€ 550,00		€ 550,00
1501		€ 461.347,99	€ 480.000,00								€ 941.347,99
1502		€ 1.650.000,00									€ 1.650.000,00
1510											€ -
1600	€ -							€ 332.550,98			€ 332.550,98
1801											€ -
2201									€ 41.173,44		€ 41.173,44
2202									€ 31,88		€ 31,88
2203											€ -
2212	€ -	€ 2.111.347,99	€ 484.658,00	€ 7.596,00	€ -	€ 22.800,00	€ 15.084,00	€ 54.060,89	€ 323.310,80	€ 30.000,00	€ 407.371,69
Totale	€ -	€ 2.111.347,99	€ 484.658,00	€ 7.596,00	€ -	€ 22.800,00	€ 15.084,00	€ 54.060,89	€ 851.043,08	€ 298.510,65	€ 3.845.100,61

Prospetto riepilogativo dei residui passivi ordinati per capitolo di bilancio ed esercizio di provenienza

Capitolo	2003	2004	2005	2006	2007	2008	2009	2010	2011	2012	Totale
101									€	915,36	€
102								€	€	720,00	€
103						€	500,00	€	€	1.804,74	€
105						€	-	€	€	496,85	€
106						€	2.117,00	€	€	750,00	€
201									€	65,12	€
202									€	2.999,94	€
203									€	29,75	€
204									€	0,00	€
205									€	4.095,98	€
207									€	846,56	€
208									€	€	€
210						€	1.600,00	€	€	2.562,50	€
211								€	€	12.484,43	€
214						€	-	€	€	7.177,97	€
215									€	8.000,00	€
218									€	1.902,40	€
220									€	0,00	€
222									€	€	€
401									€	1.458,93	€
402									€	€	€
405									€	899,43	€
407									€	3.317,49	€
408									€	€	€
410									€	€	€
411									€	€	€
412									€	1.644,66	€
414								€	€	1.661,09	€
415									€	370,02	€
417									€	2.498,27	€
418						€	-	€	€	63.617,13	€
419						€	-	€	€	49.735,13	€
420						€	-	€	€	18.000,00	€
422						€	3.600,00	€	€	6.257,11	€
423									€	€	€
430									€	384,11	€
431									€	1.927,45	€
441									€	25,00	€
452									€	1.426,55	€
460									€	7.266,96	€
461									€	€	€
465								€	€	200,00	€

Prospetto riepilogativo dei residui passivi ordinati per capitolo di bilancio ed esercizio di provenienza

Capitolo	2003	2004	2005	2006	2007	2008	2009	2010	2011	2012	Totale
471											
472											
475				€			€ 1.200,00	€ 14.550,00	€ 9.812,04	€ 20.994,21	€ 46.556,25
478											
480											
484											
486											
487											
501											
502											
503											
504											
507											
508							€ 642,00	€ 26.500,00	€ 27.815,05	€ 55.456,78	€ 110.413,83
510							€ 643,80		€ 63.193,11	€ 5.550,00	€ 69.386,91
511								€ 2.072,11	€ 1.276,06	€ 20.232,36	€ 23.580,53
516											
517								€ 300,00		€ 17.032,95	€ 17.032,95
518											
519											
520								€ 709,80	€ 13.883,83	€ 22.183,42	€ 36.777,05
527											
528											
530											
531								€ 2.884,80		€ 13.311,33	€ 15.976,13
532											
533											
534								€ 6.708,01	€ 58.680,64	€ 9.860,56	€ 75.249,21
535									€ 7.097,31	€ 41.254,73	€ 48.352,04
536									€ 50.000,00		€ 50.000,00
603											
801									€ 21.885,97	€ 118.500,00	€ 118.500,00
900											
901											
1001								€ 31.338,45	€ 558,00	€ 340,37	€ 558,00
1005											
1102											
1105							€ 3.014,90		€ 149.081,31		€ 152.096,21
1108											
1127											
1130											
1148											
									€ 45.764,60	€ 42.044,03	€ 87.808,63

Prospetto riepilogativo dei residui passivi ordinati per capitolo di bilancio ed esercizio di provenienza

Capitolo	2003	2004	2005	2006	2007	2008	2009	2010	2011	2012	Totale
1152									€	41.932,85	€ 41.932,85
1153									€	1.987.360,40	€ 1.994.220,40
1154				€ 10.344,60							€ 10.344,60
1156											€ -
1160											€ -
1161				€ 37.174,53							€ 37.174,53
1162											€ -
1163									€	24.310,68	€ 24.310,68
1201									€	308,55	€ 308,55
1203											€ -
1205									€	30.817,50	€ 30.817,50
1207											€ -
1208											€ -
1210									€	-	€ -
1501									€	3.914,45	€ 3.914,45
2101									€	41.173,44	€ 41.173,44
2102									€	727,63	€ 727,63
2105									€	2.869,60	€ 3.651,84
2112						€	€	€ 64.661,82	€ 323.310,80	€ 30.000,00	€ 417.973,62
Totale	-	-	-	€ 37.174,53	-	€ 1.600,00	€ 24.062,30	€ 244.648,39	€ 881.220,08	€ 2.749.844,86	€ 3.938.460,16

*Elenco dei beni appartenenti al patrimonio immobiliare
anno 2012*

Elenco descrittivo dei beni appartenenti al patrimonio immobiliare dell'Ente al 31 dicembre 2012
al sensi dell'articolo 42 comma 9 del D.P.R. 27 febbraio 2003 n.97

no	tipologia	comune	indirizzo	foglio	mappe	sub	consistenza in vani	consistenza in mq.	categoria	classe	provenienza	destinazione	Reddito Dominicale in euro	Reddito Agrario in euro	Rendita Catastale in euro	valore catastale aggiornato in euro	valore di acquisto in euro	canone annuo di locazione in euro	valore a bilancio al 31/12/2012 in euro	ammortamenti al 31/12/2012 in euro		
1	terreni e fabbricato rurale	Portoferrato	Loc. Volterrate	17	A; E; 32; 34; 105; 114; 64; 84; 81; 142; 143; 146; 147			278,849			Atto notale Baldacchino di Portoferrato rep. 55.514, raccolta 7221, del 27 giugno 2003.	terreni e fabbricati acquistati dall'Ente "Castello del Volterrate" - beni a relevanza storica	52	45			568.103	€	376.982	17.193		
lavori di manutenzione straordinaria eseguiti su detto immobile:																						
2	fabbricato	Isola del Giglio	Loc. Monticello	30	178	2	5,5	A/2		6.9686, raccolta 2727, del 20 marzo 2002	immobile concesso in uso al Comune di Isola del Giglio per fini istituzionali		1.179		123.775		94.512	83.323	2.835			
3	fabbricato	Portoferrato	Calata Italia	5	207	105		48 C/1		8.100, raccolta 8043, del 28 gennaio 2003.	unità immobiliare utilizzata di trattamento dall'Ente per fini istituzionali (Ufficio Informazioni)		1.402		50.051		252.000		252.950	11.045		
lavori di manutenzione straordinaria eseguiti su detto immobile:																						
lavori di ristrutturazione ed arretrato impresa Edite San Giovanni srl spese di progettazione Arch. Trabucchi Maurizio 18.337																						
lavori di completamento impresa edite San Giovanni srl 7.705																						
completamento mobile ed arretrato Insula di Pino Fabbr 3.788																						
lavori INFO PARK 456																						
lavori INFO PARK - nuovi infissi 8.803																						
4	terreni e fabbricato rurale	Cepoliveri	Loc. Mola	17	85; 174; 175; 763; 882			3689			terreni fabbricati rurali acquistati per la realizzazione di fini istituzionali (zona unità Mola)	11	6			184.000		71.712	2.848			
4	terreni a fabbricato rurale	Cepoliveri	Loc. Mola	17	1572			64			terreni fabbricati rurali acquistati al catasto subano con atto L.0053110 del 15/04/2009 150/74277, raccolta 9.888, del 06 giugno 2003			281		30.000		25.717	658			
costi aggiuntivi su detto immobile:																						
5	fabbricato	Marsiana	Via Roma nr.26	24	241;243;244	602 - 604	302 e 31	BA e C/8			Atto Notale Moralli di Portoferrato rep. 89.550, raccolta 28.696 del 20 novembre 2012	unità immobiliare dichiarata dall'Ente per fini istituzionali			782	82.138	375.000	€	414.277,31	1.978,14		
costi aggiuntivi su detto immobile:																						
notule notale Moralli per atto compravendite 4.100																						
Imposte Intrate su compravendite immobiliare 37.155																						
																			TOTALE GENERALE		1.214.352	35.859

Nota integrativa anno 2012

NOTA INTEGRATIVA
AL RENDICONTO GENERALE 2012
redatto ai sensi del capo III del D.P.R. N°97/03

Preliminarmente, si rileva che il Rendiconto generale in esame è redatto secondo le vigenti leggi in materia così come modificate dal D.P.R. n°97 del 27.02.2003.

Il Rendiconto Generale chiuso al 31 dicembre 2012 è stato redatto nel rispetto delle norme previste dalla legislazione suddetta. E' costituito dal Conto del Bilancio, dal Conto Economico, dallo Stato Patrimoniale, dall'elenco descrittivo dei beni appartenenti al patrimonio immobiliare dell'Ente e dalla Nota Integrativa (tale elemento risulta allegato allo Stato Patrimoniale).

Al Rendiconto Generale sono allegati, come previsto dal D.P.R. 27 febbraio 2003, n. 97 - articolo 38, comma 2: a) la situazione amministrativa; b) la relazione sulla gestione; c) la relazione del Collegio dei Revisori dei Conti.

Il contenuto della Nota Integrativa è disciplinato dall'articolo 44 del D.P.R. 27 febbraio 2003, n. 97 che, schematicamente, prevede l'illustrazione dei seguenti punti:

- I criteri di valutazione utilizzati nella redazione del rendiconto generale
- II analisi delle voci del conto del bilancio
- III analisi delle voci dello stato patrimoniale e delle voci costituenti le immobilizzazioni
- IV analisi delle voci del conto economico
- V gli elementi richiesti dall'art. 2427 e dagli altri articoli del codice civile, nonché da altre norme di legge e dai documenti sui principi contabili applicabili;
- VI l'applicazione di norme inderogabili tale da pregiudicare la rappresentazione veritiera e corretta del rendiconto generale, motivandone le ragioni e quantificando l'incidenza sulla situazione patrimoniale, finanziaria, nonché sul risultato economico
- VII l'illustrazione delle risultanze finanziarie complessive
- VIII le variazioni alle previsioni finanziarie intervenute in corso d'anno, comprendendo l'utilizzazione del fondo di riserva
- IX la composizione dei contributi in conto capitale ed in conto esercizio e la loro destinazione finanziaria ed economico-patrimoniale
- X l'elencazione dei diritti reali di godimento e la loro illustrazione
- XI la destinazione dell'avanzo economico o i provvedimenti atti al contenimento e assorbimento del disavanzo economico
- XII l'analisi puntuale del risultato di amministrazione, mettendone in evidenza la composizione e la destinazione
- XIII la composizione dei residui attivi e passivi per ammontare e per anno di formazione nonché, per quelli attivi, la loro classificazione in base al diverso grado di esigibilità
- XIV la composizione delle disponibilità liquide distinguendo le fra quelle in possesso dell'istituto cassiere o tesoriere, del servizio di cassa interno e

- delle eventuali casse decentrate
- XV i dati relativi al personale dipendente ed agli accantonamenti per indennità di anzianità ed eventuali trattamenti di quiescenza, nonché i dati relativi al personale comunque applicato all'ente
 - XVI l'elenco dei contenziosi in essere alla data di chiusura dell'esercizio ed i connessi accantonamenti ai fondi per rischi ed oneri
 - XVII fatti di rilievo verificatisi dopo la chiusura dell'esercizio

Si analizzano di seguito i singoli punti costituenti il predetto schema.

I criteri di valutazione utilizzati nella redazione del rendiconto generale

I criteri di valutazione utilizzati nella redazione del rendiconto generale, nonché, nella valutazione delle voci di bilancio è avvenuta osservando criteri generali di prudenza e competenza, tenendo conto della funzione economica degli elementi patrimoniali attivi e passivi considerati e nella prospettiva della continuazione dell'attività sociale.

Il Bilancio è stato formato con l'osservanza dei principi di redazione previsti dall'art. 2426 (così come modificato dal decreto legislativo 17 gennaio 2003 n. 6 con effetti dal 1° gennaio 2004) del Codice Civile, facendo ricorso, ove consentito, ai principi contabili emanati dall'Osservatorio per la finanza e la contabilità degli enti locali. Costante riferimento è stato rinvenuto, ove del caso, nei principi emanati a cura dei Consigli Nazionali dei Dottori Commercialisti e dei Ragionieri, come revisionati ed integrati dall'Organismo Italiano di Contabilità.

Nella stesura dei documenti afferenti il Rendiconto Generale è stata presa a riferimento la nota avente per oggetto: "Enti pubblici Istituzionali - Linee Guida sulla rappresentazione contabile di talune poste di bilancio" emanata dal Ministero Economia e Finanze - Dipartimento della Ragioneria Generale dello Stato - Ispettorato Generale di Finanza - Ufficio VII - protocollo 0099836 del 19/9/2002.

Rilevante è stato anche l'apporto indicativo rinvenuto nella nota del Ministero dell'Ambiente e della Tutela del Territorio (prot. DPN/1D/2005/13300 del 26 maggio 2005) che riporta in allegato apposita guida operativa avente per oggetto "Modello di contabilità per gli enti parco nazionali - Aspetti metodologici del D.P.R. 27 febbraio 2003, n. 97". In detta guida, al fine di palesare il passaggio dalla contabilità finanziaria a quella economica, è consigliata la adozione di apposito "Prospetto di Conciliazione" che, seppur non ricompreso tra i documenti obbligatori previsti dal D.P.R. 27 febbraio 2003, n. 97, rappresenta strumento utile per la compilazione del Conto del Patrimonio e del Conto Economico.

L'Ente ha, pertanto, deciso di procedere alla redazione del Prospetto di Conciliazione che viene unito alla presente nota integrativa per costituire parte integrante e sostanziale.

Ancora in detta guida è esplicitato il criterio di procedere all'imputazione dei costi pluriennali all'attivo patrimoniale al momento della liquidazione e non al momento dell'impegno. Per quanto concerne i contributi in conto capitale, dal 1° gennaio 2004, si è proceduto all'ammortamento attivo solo in riferimento alle quote effettivamente utilizzate per l'acquisto (con liquidazione già avvenuta o contestuale) di beni costituenti l'attivo patrimoniale.

I valori esposti nel Bilancio e nella presente Nota Integrativa sono espressi in unità di Euro ai sensi dell'art. 2423 del codice civile.

II analisi delle voci del conto del bilancio

Il conto del Bilancio ai sensi dell'articolo 39 del D.P.R. 27 febbraio 2003, n. 97 risulta formato dal Rendiconto Finanziario Decisionale e dal Rendiconto Gestionale.

Per quanto riguarda l'ammontare delle singole voci dei prospetti citati si rinvia ai modelli allegati alla deliberazione di approvazione del Rendiconto Generale dell'Esercizio 2012.

Si rileva che i prospetti riportati nella Gazzetta Ufficiale n. 103 del 6 maggio 2003 (supplemento ordinario) riferiti agli schemi per l'applicazione del Decreto del Presidente della Repubblica 27 febbraio 2003, n. 97, come appurato, riportano dei refusi di stampa riguardanti la definizione di avanzo di amministrazione (talvolta viene indicato il termine "presunto").

Alla luce di tale considerazione è possibile indicare, in sintesi, le poste componenti le Entrate dell'Ente:

Rendiconto Finanziario Decisionale
Parte I – Entrate

Denominazione	2012			2011		
	Residui	Competenza (Accertamenti)	Cassa (Riscossioni)	Residui	Competenza (Accertamenti)	Cassa (Riscossioni)
<i>Avanzo di amministrazione presunto</i>	-	-	6.109.876	-	-	4.163.558
<i>Fondo iniziale di cassa</i>						
1.1 - TITOLO I - ENTRATE CORRENTI	245.318	3.727.843	3.953.764	67.239	4.802.108	4.445.064
1.2 - TITOLO II - ENTRATE IN CONTO CAPITALE	2.923.899	45.375	518.765	3.112.839	487.500	302.410
1.3 - TITOLO III - GESTIONI SPECIALI	-	-	-	-	-	-
1.4 - TITOLO IV - PARTITE DI GIRO	377.372	450.338	409.132	54.061	608.621	251.865
Atrotondamento						1
Avanzo di amministrazione utilizzato	3.546.589	4.223.556	4.881.661	3.234.139	5.898.229	4.999.339
Quota disavanzo Amministrazione da gestione residui		1.515.157	-	-	-	-
TOTALE GENERALE	3.546.589	5.738.713	10.991.537	3.234.139	5898.229	9.162.897

Di seguito si riportano le voci di sintesi relative alle spese:

Rendiconto Finanziario Decisionale
Parte II – Uscite

Denominazione	2012			2011		
	Residui	Competenza (impegni)	Cassa (Pagamenti)	Residui	Competenza (impegni)	Cassa (Pagamenti)
<i>Disavanzo di amministrazione presunto</i>	-	-	-	-	-	-
1.1 - TITOLO I USCITE CORRENTI	547.630	2.265.154	2.671.310	459.432	2.938.631	2.408.419
1.2 - TITOLO II USCITE IN CONTO CAPITALE	252.240	3.023.221	1.036.889	86.295	615.885	365.945
1.3 - TITOLO III - USCITE PER GESTIONI SPECIALI	-	-	-	-	-	-
1.4 - TITOLO IV - PARTITE DI GIRO	388.735	450.338	860.138	517.296	608.621	278.656
TOTALE GENERALE	1.188.605	5.738.713	4.568.337	1.063.023	4.163.137	3.053.020
Fondo di cassa finale			6.423.200			6.109.876
Quota avanzo Amministrazione da gestione					1.735.092	
Arrotondamento						1
TOTALE	1.188.605	5.738.713	10.991.537	1.063.023	5.898.229	9.162.897

Nel suddetto schema sono riportati, separatamente, sia il valore dell'avanzo relativo alla gestione di competenza che il disavanzo della gestione residui. Per quanto concerne le voci relative alla composizione del rendiconto gestionale si rinvia al prospetto medesimo costituente parte del Rendiconto Generale.

In dettaglio si rileva quanto segue:

ENTRATE

Per la realizzazione degli interventi istituzionali il Parco Nazionale dell'Arcipelago Toscano ha introitato entrate correnti ed in conto capitale, comprensive degli accertamenti delle partite di giro, per un totale di € 4.223.556 così suddivise:

- € 3.230.448 derivanti da trasferimenti dello Stato ed in particolare € 3.191.957 come trasferimento ordinario del Ministero competente, € 38.491,66 come contributo per la realizzazione del progetto europeo "Montecristo 2010";
- € 221.240 quali trasferimenti di parte corrente da parte delle Regioni e in particolare € 161.240 da parte della Sardegna per il cofinanziamento del progetto COREM e € 60.000 quale cofinanziamento della regione Toscana per progetti Estate nei Parchi, Ragazzi insieme, Giornate dei Parchi e per l'accordo quadro per il contenimento dei cinghiali all'Elba;
- € 96.250,74 quali trasferimenti da parte di altri enti del settore pubblico in particolare € 95.822,98 trasferiti dall'Agenzia del Demanio in seguito a una convenzione fra il Parco Nazionale Arcipelago Toscano e l'Agenzia del Demanio per il servizio di custodia e manutenzione del Compendio Minerario elbano scaduta il 30 marzo 2012; € 427,76 quale saldo del contributo per il progetto M.I.R.T.O.;
- € 930 proventi derivanti dalla vendita di pubblicazioni dell'Ente Parco Nazionale Arcipelago Toscano;
- € 1.111 proventi derivanti dalla vendita di materiale promozionale;
- € 105.840 proventi derivanti dalla vendita dei diritti di accesso all'area protetta (Isola di Pianosa e Giannutri);
- € 146 proventi derivanti da interessi attivi;
- € 8.871 proventi derivanti da recuperi e rimborsi diversi;
- € 26.628 entrate per indennizzi di assicurazione;
- € 15.470 proventi derivanti dal concorso delle spese
- € 20.908 proventi derivanti dall'incasso di sanzioni amministrative;
- € 45.375 come corrispettivo dell'alienazione di immobilizzazioni tecniche in particolare dalla vendita del pulmino IVECO e dei due Land Rover;
- € 450.338 partite di giro.

In particolare le entrate di cassa sono state di € 4.881.661 così distribuite:

- € 956.615 per entrate in c/residui;
- € 3.925.046 per entrate in c/competenza;

USCITE

Nel corso dell'esercizio 2012 sono state sostenute € 2.265.154 come spese correnti e € 3.023.221 come spese in conto capitale.

In particolare le uscite di cassa sono state di € 4.568.337 così distribuite:

- € 1.579.469 per pagamenti in c/residui;
- € 2.988.867 per pagamenti in c/competenza;

FONDO DI CASSA

Il fondo di cassa alla fine dell'esercizio finanziario 2012 è di € 6.423.200 con un incremento di € 313.324 rispetto a quello dell'esercizio precedente pari a € 6.109.876.

Il fondo di cassa al termine dell'esercizio 2012 viene così determinato:

<i>Consistenza della cassa all'inizio dell'esercizio</i>		€	6.109.875,78
Riscossioni	in c/competenza	€	3.925.045,79
	in c/residui	€	956.615,19
Pagamenti	in c/competenza	€	2.988.867,35
	in c/residui	€	1.579.469,29
<i>Consistenza della cassa alla fine dell'esercizio</i>		€	6.423.200,12

AVANZO DI AMMINISTRAZIONE

L'avanzo di amministrazione effettivo risultante dai movimenti finanziari 2012 è stato di € 6.329.850,57 e di esso verrà data dimostrazione al punto XII della presente nota integrativa.

III - analisi delle voci dello stato patrimoniale e dettaglio delle immobilizzazioni

Al fine di rendere più chiara la dinamica di formazione dei saldi patrimoniali attivi e passivi determinati al 31/12/2012, preso atto delle indicazioni pervenute da parte del Ministero competente, nonché di quelle fornite dal Collegio dei Revisori dei Conti dell'Ente, si procede alla realizzazione dei seguenti prospetti:

- 1) composizione delle voci costituenti lo Stato Patrimoniale: (Attivo, Passivo e Netto);

2) composizione delle voci costituenti le immobilizzazioni immateriali e materiali con il dettaglio degli incrementi annui, delle quote di ammortamento applicati e della dinamica di determinazione dei saldi;

3) composizione dei prospetti di sintesi.

COMPOSIZIONE DELLE VOCI COSTITUENTI LO STATO PATRIMONIALE						
VOCE STATO PATRIM	DETTAGLIO	PARTE	IMPORTO	RIFERIMENTO VOCE FINANZIARIA	IMPORTO	
B	IMMOBIL. IMMATERIALI	BI 4) Concessioni, licenze, marchi e diritti simili	ATTIVO	3.899	7.617	
				incremento per aggiornamento programma CERTUS UNICO NEXI Generation 2 destinato ufficio Tecnico ammortamento dell'anno	259	
				TOTALE AL 31/12/2012	3.977	
				saldo al 31/12/2011	3.899	
B	IMMOBIL. IMMATERIALI	BI 6) Immobilizzazioni in corso e acconti	ATTIVO	610.992	309.740	
				Impegno di spesa per messa in sicurezza rete senleristica progetto POR	4.245	
				Impegno di spesa per manutenzione ex caserma Tesco Tesei sede del CTA-CFS	308.765	
				Impegno di spesa per opere di rinnovamento e consolidamento della copertura di Villa Litterno	42.044	
				Impegno di spesa per fornitura e posa in opera di n° 7 boe per ormeggio per la fruizione subacquea di Pianosa	23.831	

Impegno di spesa per monitoraggio biocenosi delle popolazioni ittiche presso l'isola di Pianosa	18.102
Apertura porta finestre sede Ente Parco confluita in manutenzione su beni di terzi	4.290
Realizzazione sopralco nella sala consiglio dell'Ente confluita in manutenzione su beni di terzi	2.736
Lavori di manutenzione straordinaria immobile Tonnara legge 109 confluita in manutenzione su beni di terzi	699
Restauro dell'immobile Villa Litterno - opere di manutenzione straordinaria confluita su manutenzione su beni di terzi	40.335
Manutenzione fabbricato H e L caserma CTA-CFS di Portoferrato confluita su manutenzione su beni di terzi	12.413
Progettazione sentieristica nell'ambito del progetto POR confluita su manutenzione su beni di terzi	4.536
Riqualificazione dello Stagnone confluita in manutenzione su beni di terzi	2.500
Radiazione impegno n°285 per restauro conservativo dell'immobile la Tonnara sede - incarico all'arch. Cardenti	21.221
Radiazione impegno n°2579 per restauro conservativo dell'immobile la Tonnara sede - lavori imprevisti	6.195
Radiazione impegni n°4904-5805-6006-6927 - lavori per zona umida Mola/ manutenzione Enfoia - già presente nel patrimonio nelle immobilizzazioni immateriali in corso	811

B	IMMOBIL. IMMATERIALI	B I 6) Manutenzioni straordinarie e migliorie su beni di terzi	ATTIVO	ammortamento dell'anno (pari a zero in quanto beni non ancora utilizzati)	-
			894.278	TOTALE AL 31/12/2012	610.992
				saldo al 31/12/2011	614.831
				Restauro dell'immobile di Tonnara - apertura porta finestra -	4.290
				Restauro dell'immobile di Tonnara - realizzazione soppalco sala consiglio -	2.736
				Restauro dell'immobile Villa Literno - opere di manutenzione straordinaria -	40.335
				Manutenzione fabbricato H e L caserma CTA-CFS di Portoferraio	53.166
				Realizzazione lavori di manutenzione straordinaria immobile Tonnara legge 109	699
				Progettazione sentieristica nell'ambito del progetto POR	4.536
				Riqualificazione dello Stagnone	2.500
				Messa in sicurezza rete sentieristica nell'ambito del progetto POR	360.205
				Fornitura e installazione di n°60 cartelli nella rete sentieristica del progetto POR	675
				Fornitura e installazione pompa di calore per la sede dell'Enfola	19.505
				Fornitura e installazione di un serbatoio di acqua sanitaria e relativa autoclave per la sede dell'Enfola	1.591
				Sostituzione linea elettrica per installazione nuova pompa di calore nella sede dell'Ente	1.775
				Fornitura e installazione di una parta al Front Office dell'Ente	968

					Fornitura e installazione di un centralino presso la nuova sede del CTA-CFS di Portoferraio - Via Manzoni	1.997
					ammortamenti dell'anno	215.530
					TOTALE AL 31/12/2012	894.278
					saldo al 31/12/2011	915.179
					Preliminare e definitivo per compravendita immobile Marciana-notaio Morelli David	4.100
					Imposta di registro per compravendita immobile Marciana - notaio Marelli David	37.155
					Corrispettivo al comune di Marciana per acquisto immobile Marciana	375.000
					Fornitura e installazione nuovi infissi in alluminio e rifacimento intonaco presso Info Park	8.803
					ammortamenti dell'anno	36.859
					TOTALE AL 31/12/2012	1.303.379
					saldo al 31/12/2011	63.248
					n°1 gommone con allestimento da destinare al reparto del CTA-CFS - Portoferraio	43.736
					n°1 Suzuki mod. Gran Vitara	28.310
					Cessione di n°1 pulmino minibus IVECO targato DV865KZ	75.540
					storno fondo ammortamento minibus IVECO DV 865 KZ non completamente ammortizzato	55.081
					Cessione di n°1 Land Rover Freelander targato ZA 684 PY	775
					storno fondo ammortamento Land Rover Freelander ZA 684 PY completamente ammortizzati	775
					ammortamenti dell'anno	44.679
					TOTALE AL 31/12/2012	70.156
B	IMMOBIL. MATERIALI	B II 1) terreni e fabbricati	ATTIVO			
					1.303.379	
B	IMMOBIL. MATERIALI	B II 4) automezzi e motomezzi	ATTIVO		70.156	

B	IMMOBIL. MATERIALI	B II 5) immobilizzazioni in corso e acconti	ATTIVO	1.740.892	saldo al 31/12/2011	69.337
					decremento corrispettivo per predisposizione preliminare di compravendita ex "Area Marina Protetta" confluito in fabbricati	4.100
					decremento corrispettivo per acquisto di n°1 gommone per reparto CTA-CFS confluito in automezzi e motomezzi	43.736
					decremento corrispettivo per acquisto di scaffalatura magazzino - confluito in altri beni	14.641
					Impegno di spesa per fornitura e montaggio di n°1 mobile in rovere sbiancato per la stanza presidente	309
					Impegno di spesa per fornitura di n°1 Suzuki Jimmy	17.400
					Impegno di acquisto per fornitura di n°1 Renault Kangoo	13.418
					Impegno di spesa per acquisto Dune di Lecona in seguito alla firma del contratto preliminare di compravendita con la società Montinvest	1.702.906
					Accertamento in seguito alla vendita del Land Rover 265 BV e del Land Rover 295 BV completamente ammortizzati - Provvedimento del Direttore n°808 del 11.12.2012	-
					ammortamento dell'anno (pari a zero in quanto beni non ancora utilizzati)	-
					TOTALE AL 31/12/2012	1.740.892
					saldo al 31/12/2011	127.702
B	IMMOBIL. MATERIALI	B II 7) altri beni	ATTIVO	88.334	Scaffalatura magazzino già presente nel patrimonio in immobilizzazioni materiali in corso	14.641
					n°5 gruppi di continuità destinati agli uffici dell'Ente Parco	726

B	IMMOB. FINANZIARIE	B III 1 e) partecipazioni in altri enti	ATTIVO	1.000	n°14 computer + n°14 monitor destinati agli uffici dell'Ente	7.414
B	IMMOB. FINANZIARIE	B III 2. d) crediti verso altri	ATTIVO	-	n°2 GPS per uso Ufficio Tecnico dell'Ente	650
C	ATTIVO CIRCOLANTE	C I 4) rimanenze di prodotti finiti e merci	ATTIVO	66.393	n°3 televisori da destinare n°2 alle Case del Parco n°1 alla Sala Consiglio della sede	2.364
C	ATTIVO CIRCOLANTE	C II 1) RESIDUI ATTIVI - crediti verso utenti, clienti ecc di cui importi esigibili entro l'anno	ATTIVO	22.844	Scale per la scaffalatura del magazzino	2.837
C	ATTIVO CIRCOLANTE	C II 2) RESIDUI ATTIVI - crediti verso utenti, clienti ecc di cui importi esigibili oltre l'anno	ATTIVO	12.254	Donazione Ministero dell'Ambiente materiale consegnato per Geoportale Nazionale per i Parchi Nazionali e le Aree Marine Protette	4.994
					Ammortamenti dell'anno	72.995
					TOTALE AL 31/12/2012	88.334
					saldo al 31/12/2011	4.000
					decremento dell'anno in seguito a cancellazione GAL Arcipelago Società Consortile	3.000
					TOTALE AL 31/12/2012	1.000
					saldo al 31/12/2011	-
					TOTALE AL 31/12/2012	-
					saldo al 31/12/2011	-
					incremento dell'anno	7.485
					TOTALE AL 31/12/2012	66.393
					saldo al 31/12/2011	20.778
					quota parte residui attivi - crediti verso utenti - incrementi dell'anno	2.066
					TOTALE AL 31/12/2012	22.844
					saldo al 31/12/2011	12.254

C	ATTIVO CIRCOLANTE	C II 1) RESIDUI ATTIVI - crediti verso lo Stato ed altri soggetti pubblici di cui importi esigibili entro l'anno	ATTIVO	886.104	TOTALE AL 31/12/2012	12.254
					saldo al 31/12/2011	1.085.505
					quota parte residui attivi - crediti verso lo Stato - decrementi dell'anno	199.401
					TOTALE AL 31/12/2012	886.104
C	ATTIVO CIRCOLANTE	C II 1) RESIDUI ATTIVI - crediti verso lo Stato ed altri soggetti pubblici di cui importi esigibili oltre l'anno	ATTIVO	2.923.899	saldo al 31/12/2011	3.600.339
					quota parte residui attivi - crediti verso lo Stato - decrementi dell'anno	676.440
					TOTALE AL 31/12/2012	2.923.899
C	ATTIVO CIRCOLANTE	C II 5) RESIDUI ATTIVI - crediti verso altri di cui importi esigibili entro l'anno	ATTIVO	-	saldo al 31/12/2011	-
C	ATTIVO CIRCOLANTE	C VI 1) DISPONIBILITA' LIQUIDE - 1) depositi bancari e postali	ATTIVO	6.423.200	TOTALE AL 31/12/2012	-
					saldo al 31/12/2011	6.109.876
					Incremento dell'anno	313.324
					TOTALE AL 31/12/2012	6.423.200
D	RATEI E RISCONTI	D 2) RISCONTI ATTIVI	ATTIVO	13.261	saldo al 31/12/2011	23.170
					giroconto alle singole voci di costo al 01/01/2012	23.170
					risconti per assicurazioni	12.589
					risconti per tasso possesso autoveicoli	370
					risconti per assistenza tecnica	302
					TOTALE AL 31/12/2012	13.261
A	PATRIMONIO NETTO	A VIII) AVANZI ECONOMICI PORTATA NUOVO	NETTO	5.511.445	TOTALE AVANZI ESERCIZI PORTATA NUOVO	5.511.445
A	PATRIMONIO NETTO	A IX) DISAVANZO ECONOMICO D'ESERCIZIO	NETTO	1.155.415	AVANZO ESERCIZIO 2012	1.155.415

		TOTALE PATRIMONIO NETTO AL 31/12/2012		6.555.860
B	CONTR. IN C.TO CAPITALE	B I) PER CONTRIBUTI A DESTINAZIONE VINCOLATA	PASSIVO	-
		TOTALE AL 31/12/2012		-
D	TRATTAMENTO DI FINE RAPPORTO DI LAV. SUB.TO	TRATTAMENTO DI FINE RAPPORTO DI LAV. SUB.TO	PASSIVO	300.214
		Incremento quota accantonamento anno 2012		47.484
		uscita quota fondo a seguito di mobilità dip. Marcone Francesco inserita nei debiti v/Ente Previdenziale		3.914
		totale al 31/12/2012		343.784
E	RESIDUI PASSIVI	E 5) DEBITI VERSO FORNITORI di cui esigibili <u>entro l'anno</u>	PASSIVO	149.039
		Incremento dell'anno per residui passivi inerenti debiti verso fornitori - esigibili entro l'anno		10.392
		totale al 31/12/2012		159.431
E	RESIDUI PASSIVI	E 5) DEBITI VERSO FORNITORI di cui esigibili <u>oltre l'anno</u>	PASSIVO	104.824
		Incremento dell'anno per residui passivi inerenti debiti verso fornitori - esigibili oltre l'anno		64.659
		totale al 31/12/2012		169.483
E	RESIDUI PASSIVI	E 9) DEBITI VERSO ISTITUTI DI PREVIDENZA E SICUREZZA SOCIALE di cui esigibili <u>entro l'anno</u>	PASSIVO	4.219
		Incremento dell'anno per residui passivi inerenti debiti istituti di previdenza e sicurezza sociale - esigibili entro l'anno		634
		totale al 31/12/2012		4.853
E	RESIDUI PASSIVI	E 9) DEBITI VERSO ISTITUTI DI PREVIDENZA E SICUREZZA SOCIALE di cui esigibili <u>oltre l'anno</u>	PASSIVO	18.287

		Decremento dell'anno per residui passivi inerenti debiti istituti di previdenza e sicurezza sociale - esigibili entro l'anno		18.287	
		totale al 31/12/2012		0	
E	RESIDUI PASSIVI	E 10) DEBITI VERSO ISCRITTI, SOCI E TERZI PER PRESTAZIONI DOVUTE di cui esigibili entro l'anno	PASSIVO	297.224	607.026
		Decremento dell'anno per residui passivi inerenti debiti verso terzi per prestazioni dovute - esigibili entro l'anno		309.802	
		totale al 31/12/2012		297.224	
E	RESIDUI PASSIVI	E 10) DEBITI VERSO ISCRITTI, SOCI E TERZI PER PRESTAZIONI DOVUTE di cui esigibili oltre l'anno	PASSIVO	2.515.452	602.974
		Incremento dell'anno per residui passivi inerenti debiti verso terzi per prestazioni dovute - esigibili oltre l'anno		1.912.478	
		totale al 31/12/2012		2.515.452	
E	RESIDUI PASSIVI	E 11) DEBITI VERSO LO STATO ED ALTRI SOGGETTI PUBBLICI di cui esigibili entro l'anno	PASSIVO	447.565	684.034
		Decremento dell'anno per residui passivi inerenti debiti verso lo Stato ed altri soggetti pubblici per prestazioni dovute - esigibili entro l'anno		236.469	
		totale al 31/12/2012		447.565	
E	RESIDUI PASSIVI	E 11) DEBITI VERSO LO STATO ED ALTRI SOGGETTI PUBBLICI di cui esigibili oltre l'anno	PASSIVO	47.519	123.202

		decremento dell'anno per residui passivi inerenti debiti verso lo Stato ed altri soggetti pubblici per prestazioni dovute - esigibili oltre l'anno		75.683
		totale al 31/12/2012		47.519
E		RESIDUI PASSIVI	PASSIVO	283.838
		E 12) DEBITI DIVERSI di cui esigibili entro l'anno		571.592
		Decremento dell'anno per residui passivi inerenti debiti diversi - esigibili entro l'anno		287.754
		totale al 31/12/2012		283.838
E		RESIDUI PASSIVI	PASSIVO	13.085
		E 12) DEBITI DIVERSI di cui esigibili oltre l'anno		58.037
		Decremento dell'anno per residui passivi inerenti debiti diversi - esigibili oltre l'anno		13.085
		totale al 31/12/2012		1.597
F		RATEI E RISCONTI	PASSIVO	1.597
		F 1) Ratei passivi		255
		Incremento dell'anno per debiti verso		108
		Telecom / Fastweb		146
		ASA		99
		Gas		359
		Energia elettrica		965
		Premio INAIL		4.272.909
		TOTALE AL 31/12/2012		
F		RATEI E RISCONTI	PASSIVO	4.110.826
		F 2) Risconti passivi		162.082
		variazioni dell'anno così individuato:		4.110.826
		quota risconto per contributi percepiti anni precedenti		
		TOTALE AL 31/12/2012		

Si riporta, in dettaglio, apposita tabella dimostrativa degli incrementi patrimoniali interessanti le immobilizzazioni costituenti l'attivo patrimoniale:

Concessioni, licenze, marchi e diritti simili e altre immobilizzazioni immateriali									
Costo storico (a)									
ammontare complessivo accantonamenti al 31/12/2011 (b)									
valore al 31/12/2011 (c) = (a) - (b) Valore all'inizio dell'esercizio									
	variazioni dell'anno	16/06/2011	oggetto incremento	ammortamento dell'anno	aliquota	20%	mesi	8	
1			Aggiornamento programma CERTUS UNICO NEXI Generation 2 destinato a ufficio tecnico - Provvedimento del Direttore n°180 del 20/03/2012 - mandato n°406/2012						258,94
									48,55
Totale incremento dell'anno al lordo ammortamenti annuali									
quota annua ammortamento cespiti inseriti in patrimonio durante l'anno 2012									
Incremento netto dell'anno									
									210,39
quota annua ammortamento cespiti esistenti in data anteriore al 1/1/2012									
									3.928,50
Ripresa valore lordo inizio anno									
FONDO AMMORTAMENTO COMPLESSIVO AL 31/12/2012									
VALORE NETTO RIPORTATO NELLO STATO PATRIMONIALE									
									3.977,05
									51.105,21
									47.465,16
									3.898,99
Immobilizzazioni immateriali in corso e acconti									
Costo storico (a)									
ammontare complessivo accantonamenti al 31/12/2011 (b)									
valore al 31/12/2011 (c) = (a) - (b) Valore all'inizio dell'esercizio									
	variazioni nell'anno	28/02/2012	oggetto incremento						
1			Restauro dell'immobile la "Tonnara" - Provvedimento del Direttore n°341 del 14.06.2011 - apertura porta finestra mandato n°21/2012 - confluente in manutenzione straordinaria su beni di terzi	Variazione decrementativa					
				4.289,86					
2		16/11/2012	Realizzazione sopralco nella sala consiglio immobile la "Tonnara" - Provvedimento del Direttore n°788 del 19.12.2011 - mandato 1206/2012 - confluente in manutenzione straordinaria su beni di terzi	Variazione decrementativa					
				1.383,51					

3	17/12/2012	Realizzazione sopralco nella sala consiglio immobile la "Tonnara" - Provvedimento del Direttore n°788 del 19.12.2011 - mandato 1341/2012 - confluente in manutenzione straordinaria su beni di terzi	Variatione decrementativa	€ 1.352,00
4	22/02/2012	Realizzazione lavori di manutenzione straordinaria all'immobile la "Tonnara" - Provvedimento del Direttore n°445 del 28.09.2009 - mandati 201-242-249/2012 - confluente in manutenzione straordinaria su beni di terzi	Variatione decrementativa	€ 698,53
5	12/12/2012	Opere di manutenzione straordinaria dell'immobile denominato "Villa Literno" - Provvedimento del direttore n°798 del 20.12.2011 - mandato 1318/2012 - confluente in manutenzione straordinaria su beni di terzi	Variatione decrementativa	€ 40.335,40
6	12/06/2012	Opere di manutenzione fabbricato H e L caserma CTA-CFS Portoferrato - Provvedimento del Direttore n°569 del 20.09.2011 - mandato 646/2012 - confluente in manutenzione straordinaria su beni di terzi	Variatione decrementativa	€ 12.413,48
7	18/07/2012	Conferimento incarico assistenza tecnica per progettazione POR - Provvedimento del Direttore n°799 del 31/12/2010 - mandato 748/2012 - confluente in manutenzione straordinaria su beni di terzi	Variatione decrementativa	€ 4.536,00
8	19/07/2012	Riqualificazione dello Stagnone - Provvedimento del Direttore n°151 del 27.03.2009 - mandato 759/2012 - confluente in manutenzione straordinaria su beni di terzi	Variatione decrementativa	€ 2.500,00

9	31/12/2012	Radiazione impegno n°285 - Restauro dell'immobile la "Tonnara" - Provvedimento del Direttore n°276 del 18.06.2003 - incarico architetto Marco Cardenti - già presente nel patrimonio nelle immobilizzazioni immateriali in corso	Variazione decrementativa	€ 21.220,74
10	31/12/2012	Radiazione impegno n°2579 - Restauro dell'immobile la "Tonnara" - Provvedimento del Direttore n°306 del 23.05.2005 - lavori imprevisti - già presente nel patrimonio nelle immobilizzazioni immateriali in corso	Variazione decrementativa	€ 6.195,05
11	31/12/2012	Radiazione impegni n°4904-5805-6006-6927 - lavori per zona umida Mola/ manutenzione Enfoia - già presente nel patrimonio nelle immobilizzazioni immateriali in corso	Variazione decrementativa	€ 811,13
12	12/07/2013	Messa in sicurezza sentieristica progetto POR - Provvedimento del Direttore n°54 del 01 febbraio 2012 -	Variazione incrementativa	€ 4.245,26
13	12/06/2012	Lavori di manutenzione dell'edificio H e L dell'ex caserma Tesco Tesei sede del CTA-CFS - Provvedimento del Direttore n°177 del 20 marzo 2012 -	Variazione incrementativa	€ 794,91
14	24/09/2012	Lavori di rifacimento recinzione fabbricato H dell'ex caserma Tesco Tesei sede del CTA-CFS - Provvedimento del Direttore n°612 del 24 settembre 2012 -	Variazione incrementativa	€ 15.545,61

15	09/11/2012	Lavori di rifacimento del tetto a terrazza dell'ex caserma Tesse sede del CTA-CFS - Provvedimento del Direttore n°727 del 09 novembre 2012 -	Variazione incrementativa	€	7.970,16
16	09/11/2012	Lavori per opere di rinnovamento e consolidamento della copertura di Villa Literno - Provvedimento del Direttore n°729 del 09 novembre 2012 -	Variazione incrementativa	€	42.044,03
17	17/12/2012	Fornitura e posa in opera di n°7 boe per ormeggio per la fruizione subacquea di Pianosa - Provvedimento del Direttore n°833 del 17 dicembre 2012 -	Variazione incrementativa	€	23.831,25
18	24/12/2012	Monitoraggio biocenosi delle popolazioni ittiche presso l'isola di Pianosa - Provvedimento del Direttore n°850 del 24 dicembre 2012 -	Variazione incrementativa	€	18.101,60
19	24/09/2012	Lavori di ristrutturazione dell'edificio H dell'ex caserma Tesse sede del CTA-CFS - Provvedimento del Direttore n°612 del 24 settembre 2012 -	Variazione incrementativa	€	56.454,38
20	17/12/2012	Lavori di ristrutturazione dell'edificio L dell'ex caserma Tesse sede del CTA-CFS - Provvedimento del Direttore n°832 del 17 dicembre 2012 -	Variazione incrementativa	€	228.000,00
Totale decrementi dell'anno				€	67.508,78
Totale incremento dell'anno al lordo ammortamenti annuali				€	396.987,20
Decrementi che generano minusvalenza in seguito a riaccertamento dei residui 2012				€	28.226,92
Incremento netto dell'anno				€	-
Minusvalenza patrimonio in seguito a radiazione residui 2012				€	396.987,20
Ripresa valore lordo inizio anno				€	28.226,92
FONDO AMMORTAMENTO COMPLESSIVO AL 31/12/2012				€	309.740,47
VALORE NETTO RIPORTATO NELLO STATO PATRIMONIALE				€	-
				€	610.991,97

Nella voce "Immobiliazione in corso ed acconti" inserita tra le immobilizzazioni immateriali sono state inserite le poste contabili rappresentate da impegni assunti nell'anno per i quali non è stato effettuato alcun pagamento.

Immobiliazioni immateriali - Manutenzioni straordinarie e migliori su beni di terzi									
Costo storico (a)									
ammontare complessivo accantonamenti al 31/12/2011 (b)									
valore al 31/12/2011 (c) = (a) - (b) Valore all'inizio dell'esercizio									
incremento dell'anno	oggetto incremento	aliquota	20%	mesi		€			€
1	28/02/2012	Restauero dell'immobile la "Tonnara" - Provvedimento del Direttore n°341 del 14.06.2011 - apertura porta finestra mandato n°212/2012 - già presente nel patrimonio in immobilizzazioni in corso	ammortamento dell'anno		Variazione incrementativa	€	4.289,86	10	€
						€	714,98		
2	16/11/2012	Realizzazione sopralco nella sala consiglio immobile la "Tonnara" - Provvedimento del Direttore n°788 del 19.12.2011 - mandato 1206/2012 - già presente nel patrimonio in immobilizzazioni in corso	ammortamento dell'anno		Variazione incrementativa	€	1.383,51	1	€
						€	23,06		
3	17/12/2012	Realizzazione sopralco nella sala consiglio immobile la "Tonnara" - Provvedimento del Direttore n°788 del 19.12.2011 - mandato 1341/2012 - già presente nel patrimonio in immobilizzazioni in corso	ammortamento dell'anno		Variazione incrementativa	€	1.352,00	1	€
						€	22,53		
4	22/02/2012	Realizzazione lavori di manutenzione straordinaria all'immobile la "Tonnara" - Provvedimento del Direttore n°445 del 28.09.2009 - mandati 201-242-249/2012 - già presente nel patrimonio in immobilizzazioni in corso	ammortamento dell'anno		Variazione incrementativa	€	698,53	10	€
						€	116,42		

5	12/12/2012	Opere di manutenzione straordinaria dell'immobile denominato "Villa Litterno" - Provvedimento del direttore n°798 del 20.12.2011 - mandato 1318/2012 - già presente nel patrimonio in immobilizzazioni in corso	ammortamento dell'anno	Variazione incrementativa	aliquota	20%	mesi	€	40.335,40
								€	672,26
6	12/06/2012	Opere di manutenzione fabbricato H e L caserma CTA-CFS Portoferraio - Provvedimento del Direttore n°569 del 20.09.2011 - mandato 646/2012 - già presente nel patrimonio in immobilizzazioni in corso	ammortamento dell'anno	Variazione incrementativa	aliquota	20%	mesi	€	12.413,48
								€	1.241,35
7	18/07/2012	Conferimento incarico assistenza tecnica per progettazione POR - Provvedimento del Direttore n°799 del 31/12/2010 - mandato 748/2012 - già presente nel patrimonio in immobilizzazioni in corso	ammortamento dell'anno	Variazione incrementativa	aliquota	20%	mesi	€	4.536,00
								€	378,00
8	19/07/2012	Riqualificazione dello Stagnone - Provvedimento del Direttore n°151 del 27.03.2009 - mandato 759/2012 - già presente nel patrimonio in immobilizzazioni in corso	ammortamento dell'anno	Variazione incrementativa	aliquota	20%	mesi	€	2.500,00
								€	208,33
9	12/07/2013	Messa in sicurezza sentieristica progetto POR - Provvedimento del Direttore n°54 del 01/02/2012 - mandati 728-1126-1319/2012 - Verdimpianti di Veronesi Luca		Variazione incrementativa	aliquota	20%	mesi	€	104.777,97
								€	8.731,50
10	23/02/2012	Messa in sicurezza sentieristica progetto POR - Provvedimento del Direttore n°120 del 23/02/2012 - mandato 204/2012 - Alfra Appalti S.r.l.		Variazione incrementativa	aliquota	20%	mesi	€	192.242,27
								€	32.040,38

11	09/07/2012	Messa in sicurezza sentieristica progetto POR - Provvedimento del Direttore n°427 del 29/06/2012 - mandato 701/2012 - Alfa Appalti S.r.l.	Variazione incrementativa	aliquota	20%	mesi	5	€	60.912,79
								€	5.076,07
12	31/10/2012	n°60 cartelli per il progetto POR- Provvedimento del Direttore n°514 del 07/08/2012 - mandato 1143/2012 - Grafica Pubblicitaria	Variazione incrementativa	aliquota	20%	mesi	2	€	675,18
								€	22,51
13	12/11/2012	Messa in sicurezza sentieristica progetto POR - Provvedimento del Direttore n°722 del 08/11/2012 - mandato 1179/2012 - Alfa Appalti S.r.l.- svincolo cauzione	Variazione incrementativa	aliquota	20%	mesi	1	€	2.271,85
								€	37,86
14	11/06/2012	Fornitura e installazione pompa di calore per sede dell'Ente loc. Enfoia - Provvedimento del Direttore n°121 del 23/02/2012 - mandato 643/2012	Variazione incrementativa	aliquota	20%	mesi	6	€	19.505,20
								€	1.950,52
15	22/08/2012	Fornitura e installazione di un serbatoio di acqua sanitaria da destinare alla sede dell'Ente loc. Enfoia - Provvedimento del Direttore n°240 del 12 aprile 2012 - mandato n°883/2012	Variazione incrementativa	aliquota	20%	mesi	4	€	1.591,15
								€	106,08
16	07/08/2012	Sostituzione linea elettrica per installazione della nuova pompa di calore per la sede dell'Ente loc. Enfoia - Provvedimento del Direttore n°275 del 24 aprile 2012 - mandato n°838/2012	Variazione incrementativa	aliquota	20%	mesi	4	€	1.775,07
								€	118,34
17	11/10/2012	Fornitura e installazione di una porta presso il Front Office della sede dell'Ente loc. Enfoia - Provvedimento del Direttore n°374 del 05 giugno 2012 - mandato n°1051/2012	Variazione incrementativa	aliquota	20%	mesi	4	€	968,00

		aliquota	20%	mesi	2	€	32,27
18	12/06/2012		Variazione incrementativa			€	24.213,87
		aliquota	20%	mesi	6	€	2.421,39
19	23/05/2012		Variazione incrementativa			€	8.760,26
		aliquota	20%	mesi	7	€	1.022,02
20	23/05/2012		Variazione incrementativa			€	7.778,34
		aliquota	20%	mesi	7	€	907,46
21	18/05/2012		Variazione incrementativa			€	1.996,50
		aliquota	20%	mesi	7	€	232,92
						€	494.977,23
Totale lordo incremento dell'anno intervenuto nel corso dell'esercizio							
Totale decremento dell'anno intervenuto nel corso dell'esercizio							
quota annua ammortamento cespiti esistenti in data anteriore al 01/01/2012							
quota annua ammortamento cespiti entrati nel patrimonio al 31/12/2012							
TOTALE AMMORTAMENTO DELL'ANNO							
Decremento quota fondo ammortamento							
FONDO AMMORTAMENTO COMPLESSIVO AL 31/12/2012							
VALORE NETTO RIPORTATO NELLO STATO PATRIMONIALE							
Terreni e fabbricati							
Costo storico (a)						€	1.245.832,76
ammontare complessivo accantonamenti al 31/12/2011 (b)						€	330.654,01

valore al 31/12/2011 (c) = (a) - (b) Valore all'inizio dell'esercizio		oggetto incremento			€			
variazioni dell'anno								
1	03/12/2012	Incarico predisposizione preliminare e definitivo per compravendita immobile Marciana nell'ambito del programma ex "Area Marina Protetta" - Provvedimento del Direttore n°189 del 08.04.2011 - mandato 1299/2012 già presente nel patrimonio in immobilizzazioni materiali in corso	aliquota	3%	mesi	1	4.100,00	
		<i>ammortamento dell'anno</i>					10,25	
2	03/12/2012	Predisposizione preliminare e definitivo per compravendita immobile Marciana comprensivo di oneri indiretti nell'ambito del programma ex "Area Marina Protetta" - Provvedimenti del Direttore n°149 del 07 marzo, n°758 del 19 novembre e n°794 del 03 dicembre 2012 - mandato 1298/2012	aliquota	3%	mesi	1	37.155,45	
		<i>ammortamento dell'anno</i>					92,89	
3	16/11/2012	Corrispettivo compravendita immobile in Via Roma al Comune di Marciana nell'ambito del programma ex "Area Marina Protetta" - Provvedimento del Direttore n°750 del 16 novembre 2012 - mandato 1207/2012	aliquota	3%	mesi	2	375.000,00	
		<i>ammortamento dell'anno</i>					1.875,00	
4	22/05/2012	Fornitura e installazione di nuovi infissi in alluminio e rifacimento intonaco presso l'Info Park - Provvedimenti del Direttore n°139 del 29 febbraio, n°198 del 22 marzo e n°296 del 08 maggio 2012 - mandato 511/2012	aliquota	3%	mesi	7	8.803,28	
		<i>ammortamento dell'anno</i>					176,07	
Totale incremento dell'anno al lordo ammortamenti annuali							€	425.058,73
quota annua ammortamento cespiti inseriti in patrimonio durante l'anno 2012							€	2.154,21
quota annua ammortamento cespiti esistenti in data anteriore al 1/1/2012							€	34.704,46
Incremento netto dell'anno							€	36.858,67
Ripresa valore lordo inizio anno							€	422.904,52
							€	1.245.832,76
Totale ammortamenti dell'anno								

FONDO AMMORTAMENTO COMPLESSIVO AL 31/12/2012		€	367.512,68
VALORE NETTO RIPORTATO NELLO STATO PATRIMONIALE		€	1.303.378,81
Automezzi e motomezzi			
Costo storico (a)		€	1.467.651,81
ammontare complessivo accantonamenti al 31/12/2011 (b)		€	1.404.404,30
valore al 31/12/2011 (c) = (a) - (b)	Valore all'inizio dell'esercizio	€	63.247,51
	variazioni dell'anno	oggetto incremento	
1	13/07/2012	n°1 gommone con allestimento da destinare al reparto CTA-CFS - Portoferraio - Provvedimento del Direttore n°817 del 27.12.2011 - mandato 729/2012 già presente nel patrimonio in immobilizzazioni materiali in corso ed acconti	Variazione incrementativa
		ammortamento dell'anno	€ 43.736,00
		aliquota	25%
		mesi	5
2	13/12/2012	Acquisto n°1 Suzuki mod. Gran Vitara - Provvedimento del Direttore n°691 del 25.10.2012 - mandato 1325/2012	Variazione incrementativa
		ammortamento dell'anno	€ 28.310,00
		aliquota	25%
		mesi	1
3	13/12/2012	Permuta n°1 Land Rover "Freelander" targato ZA 684 PY - Provvedimento del Direttore n°691 del 25.10.2012 - Ricevuta del Parco Nazionale Arcipelago Toscano n°2 del 23/11/2012	Variazione decrementativa
		decremento fondo ammortamento	€ 775,39
			€ 775,39
4	03/10/2012	Vendita Minibus IVECO DV 865 KZ - Provvedimento del direttore n°592 del 14.09.2012	Variazione decrementativa
		decremento fondo ammortamento	€ 75.540,00
			€ 55.081,25
			€ 72.046,00
			€ 76.315,39
			€ 38.622,09
			€ 6.056,79
			€ 44.678,88
			€ 42.891,48
			-€
		Totale incrementi dell'anno al lordo ammortamenti annuali	
		Totale decrementi dell'anno	
		quota annua ammortamento cespiti esistenti in data anteriore al 1/1/2012	
		quota annua ammortamento cespiti inseriti in patrimonio durante l'anno 2012	
		Incremento netto dell'anno	
		Totale ammortamenti dell'anno	

Decrementi dell'anno corrispondenti alla variazione fondo ammortamento per dismissione beni			€	55.856,64
Plusvalenza patrimonio in seguito a vendita automezzi Freeland e minibus IVECO			€	15.241,25
Ripresa valore lordo inizio anno			€	1.467.651,81
FONDO AMMORTAMENTO COMPLESSIVO AL 31/12/2012			€	1.393.226,54
VALORE NETTO RIPORTATO NELLO STATO PATRIMONIALE			€	70.155,88
Immobilizzazioni materiali in corso ed acconti				
Costo storico (a)			€	69.337,00
ammontare complessivo accantonamenti al 31/12/2011 (b)				
valore al 31/12/2011 (c) = (a) - (b) Valore all'inizio dell'esercizio			€	69.337,00
	variazioni	oggetto variazione in più o meno		
1	03/12/2012	Incarico predisposizione preliminare e definitivo per compravendita immobile ex "Area Marina Protetta" - Provvedimento del Direttore n°189 del 08.04.2011 - mandato 1299/2012 confluito in terreni e fabbricati	Variazione decrementativa	4.100,00
2	06/03/2012	scaffalatura per il magazzino Ente - Provvedimento del Direttore n°677 del 07.11.2011 - mandato n°251/2012 - confluito in altri beni	Variazione decrementativa	14.641,00
3	13/07/2012	n°1 gomme con allestimento da destinare al reparto CTA-CFS - Portoferraio - Provvedimento del Direttore n°817 del 27.12.2011 - mandato 729/2012 confluito in altri beni	Variazione decrementativa	43.736,00
4	11/12/2012	Accertamento in seguito alla vendita del Land Rover 265 BV e del Land Rover 295 BV completamente ammortizzati - Provvedimento del Direttore n°808 del 11.12.2012	Variazione decrementativa	-
5	05/10/2012	Impegno per fornitura e montaggio di n°1 mobile in rovere sbiancato per il Presidente - Provvedimento del Direttore n°650 del 05/10/2012	Variazione incrementativa	308,55

6	11/12/2012	Impegno per fornitura di n°1 Sukuki Jimmy - Provvedimento del Direttore n°809 del 11/12/2012	Variazione incrementativa	€	17.400,00
7	11/12/2012	Impegno per fornitura di n°1 Renault Kangoo Attractive 1,5 DCI 90 C.- Provvedimento del Direttore n°813 del 11/12/2012	Variazione incrementativa	€	13.417,50
8	31/12/2012	Impegno di spesa per acquisto Dune di Lacona in seguito a firma contratto preliminare - Provvedimento del Direttore n°891 del 31 dicembre 2012 -	Variazione incrementativa	€	1.702.906,02
Totale decrementi dell'anno				€	62.477,00
Totale incremento dell'anno				€	1.734.032,07
Plusvalenza patrimonio in seguito a vendita automezzi Land Rover				€	12.375,00
Incremento netto dell'anno				€	-
Ripresa valore lordo inizio anno				€	1.734.032,07
FONDO AMMORTAMENTO COMPLESSIVO AL 31/12/2012				€	69.337,00
VALORE NETTO RIPORTATO NELLO STATO PATRIMONIALE				€	-
Totale ammortamenti dell'anno				€	1.740.892,07
Altri beni					
Costo storico (a)				€	1.595.146,22
ammontare complessivo accantonamenti al 31/12/2011 (b)				€	1.467.443,82
valore al 31/12/2011 (c) = (a) - (b) Valore all'inizio dell'esercizio				€	127.702,40
variazioni				oggetto incremento	
1	06/03/2012	scaffalatura per il magazzino Ente - Provvedimento del Direttore n°677 del 07.11.2011 - mandato n°251/2012 - già presente nel patrimonio in immobilizzazioni materiali in corso ed acconti	Variazione incrementativa	€	14.641,00
				ammortamento dell'anno	9
				aliquota	25%
				mesi	3.050,21
2	18/05/2012	n°5 gruppi di continuità - Provvedimento del Direttore n°218 del 03/04/2012 - mandato n°504/2012	Variazione incrementativa	€	726,00

			<i>ammortamento dell'anno</i>	<i>aliquota</i>	<i>20%</i>	<i>mesi</i>	<i>7</i>	<i>€</i>	<i>121,00</i>
3	23/11/2012	n°14 computers + n°14 monitor - Provvedimento del Direttore n°402 del 14/06/2012 - mandato n°1247/2012	<i>ammortamento dell'anno</i>	<i>aliquota</i>	<i>20%</i>	<i>mesi</i>	<i>2</i>	<i>€</i>	<i>7.414,30</i>
			<i>ammortamento dell'anno</i>	<i>aliquota</i>	<i>20%</i>	<i>mesi</i>	<i>2</i>	<i>€</i>	<i>308,98</i>
4	15/05/2012	n°2 GPS per uso dell'Ufficio Tecnico - Provvedimento del Direttore n°261 del 20/04/2012 - mandato n°492/2012	<i>ammortamento dell'anno</i>	<i>aliquota</i>	<i>20%</i>	<i>mesi</i>	<i>7</i>	<i>€</i>	<i>650,00</i>
			<i>ammortamento dell'anno</i>	<i>aliquota</i>	<i>20%</i>	<i>mesi</i>	<i>7</i>	<i>€</i>	<i>86,66</i>
5	07/08/2012	n°3 televisori da destinare n°2 alle Case del Parco e n°1 alla Sala Consiglio della sede - Provvedimento del Direttore n°358 del 31/05/2012 e n°448 del 10/07/2012 - mandato n°842/2012	<i>ammortamento dell'anno</i>	<i>aliquota</i>	<i>20%</i>	<i>mesi</i>	<i>4</i>	<i>€</i>	<i>2.364,00</i>
			<i>ammortamento dell'anno</i>	<i>aliquota</i>	<i>20%</i>	<i>mesi</i>	<i>4</i>	<i>€</i>	<i>246,27</i>
6	30/07/2012	Scale per la scaffalatura del magazzino - Provvedimento del Direttore n°226 del 05/04/2012 - mandato n°805/2012	<i>ammortamento dell'anno</i>	<i>aliquota</i>	<i>20%</i>	<i>mesi</i>	<i>5</i>	<i>€</i>	<i>2.837,45</i>
			<i>ammortamento dell'anno</i>	<i>aliquota</i>	<i>20%</i>	<i>mesi</i>	<i>5</i>	<i>€</i>	<i>354,68</i>
7	22/02/2012	Donazione Ministero dell'Ambiente materiale consegnato per Geoportale Nazionale per i Parchi Nazionali e le Aree Marine Protette - ditta Vitrociset S.p.A.	<i>ammortamento dell'anno</i>	<i>aliquota</i>	<i>20%</i>	<i>mesi</i>	<i>10</i>	<i>€</i>	<i>4.994,21</i>
			<i>ammortamento dell'anno</i>	<i>aliquota</i>	<i>20%</i>	<i>mesi</i>	<i>10</i>	<i>€</i>	<i>1.040,46</i>
4	16/05/2012	Discarico inventariale beni costituiti da attrezzature industriali e commerciali - Provvedimento del Direttore n°316 del 16/05/2012						<i>€</i>	<i>24.223,50</i>
								<i>€</i>	<i>24.223,50</i>
								<i>€</i>	<i>28.632,75</i>
								<i>€</i>	<i>4.994,21</i>
								<i>€</i>	<i>24.223,50</i>
								<i>€</i>	<i>-</i>
								<i>€</i>	<i>-</i>
Totale lordo incremento dell'anno intervenuto nel corso dell'esercizio									
Totale lordo donazioni Ministero dell'Ambiente del Territorio e del Mare									
Decrementi dell'anno corrispondenti alla variazione fondo ammortamento per dismissione attrezzature e sistemi informatici									
Decrementi dell'anno corrispondenti alla variazione fondo ammortamento per dismissione mobili e macchine da ufficio									
Decrementi dell'anno corrispondenti alla variazione fondo ammortamento per dismissione macchinari, attrezzature e impianti									

Minusvalenza	€	-
VALORE ALLA FINE DELL'ESERCIZIO	€	9.403,46
Costo storico	€	1.595.146,22
Incremento anno 2012	€	33.626,96
Decrementi anno 2012 corrispondenti ai fondi ammortamento	€	24.223,50
COSTO LORDO COMPLESSIVO AL 31/12/2012	€	1.604.549,68
quota annua ammortamento cespiti esistenti in data anteriore al 01/01/2012	€	67.787,01
quota annua ammortamento cespiti entrati nel patrimonio al 31/12/2012	€	5.208,26
TOTALE AMMORTAMENTO DELL'ANNO	€	72.995,27
Variazione al fondo ammortamento per intervenuta dismissione beni	€	24.223,50
FONDO AMMORTAMENTO COMPLESSIVO AL 31/12/2012	€	1.516.215,59
VALORE NETTO RIPORTATO NELLO STATO PATRIMONIALE	€	88.334,09
Immobilizzazioni finanziarie - Partecipazioni in altre imprese		
Costo storico (a)	€	4.000,00
valore al 31/12/2011	€	4.000,00
	variazioni dell'anno	oggetto incremento
1	21/05/2012	Cancellazione dal Registro delle Imprese di Livorno della Società G.A.L. Arcipelago Toscano Soc. Consortile ARL
		Variazione decrementativa
Totale incremento dell'anno	€	3.000,00
Totale decremento dell'anno	€	-
Ripresa valore lordo inizio anno	€	3.000,00
VALORE NETTO RIPORTATO NELLO STATO PATRIMONIALE	€	4.000,00
	€	1.000,00

La sintesi dei predetti valori è riportata nella seguente tabella:

Costi d'impianto e di ampliamento	€	-
Costi di ricerca, di sviluppo e di pubblicità	€	-
Diritti di brevetto industriale e diritti di utilizzazione delle opere di ingegno	€	-
Concessioni, licenze, marchi e diritti simili	€	3.899
Avviamento	€	-
Immobilizzazioni in corso e acconti	€	610.992

Manutenzioni straordinarie e migliorie su beni di terzi	€	894.278
Altre	€	-
TOTALE	€	1.509.169

al netto degli specifici Fondi di Ammortamento:

F.do Amm.to costi d'impianto e di ampliamento	€	-
F.do Amm.to costi di ricerca, di sviluppo e di pubblicità	€	-
F.do Amm.to diritti di brevetto industriale e diritti utilizz. Opere	€	-
F.do Amm.to concessioni, licenze, marchi e diritti simili	€	47.465
F.do Amm.to avviamento	€	-
F.do Amm.to immobilizzazioni in corso	€	-
F.do manuten. straord. e migliorie su beni di terzi	€	1.385.197
TOTALE	€	1.432.662

IMMOBILIZZAZIONI MATERIALI

Tale posta costituita, in dettaglio, dalle seguenti voci:

Terreni e fabbricati	euro	1.303.379
impianti e macchinari	euro	-
attrezzature industriali e commerciali	euro	-
automezzi e motomezzi	euro	70.156
immobilizzazione in corso acconti	euro	1.740.892
diritti reali di godimento	euro	-
altri beni	euro	88.334
TOTALE	euro	3.202.761

al netto degli specifici Fondi di Ammortamento:

F.do ammortamento Terreni e fabbricati	euro	367.513
F.do ammortamento impianti e macchinari	euro	-
F.do ammortamento attrezzature industriali e commerciali	euro	-
F.do ammortamento automezzi e motomezzi	euro	1.393.227
F.do ammortamento immobilizzazione in corso acconti	euro	-
F.do ammortamento diritti reali di godimento	euro	-
F.do ammortamento altri beni	euro	1.516.216
TOTALE	euro	3.276.956

Si riporta di seguito il dettaglio della voce "altri beni":

voce	valore	fondo ammortamento
Impianti e macchinari	euro 35.755	961.590
attrezzature e sistemi informatici	euro 51.280	227.617
mobili e macchine da ufficio	euro 1.299	327.009
totale confluente voce "altri beni"	euro 88.334	1.516.216

In ordine ai criteri di ammortamento adottati si specifica quanto segue:

Nella voce fondo di ammortamento sono state indicate, nelle relative poste della Situazione Patrimoniale le somme accantonate nei vari esercizi relative ai beni mobili di proprietà dell'Ente Parco. I fondi ammortamenti e deperimenti dell'anno 2012 ammontano a € 4.709.618

Le aliquote utilizzate in sede di ammortamento sono state le seguenti:

Terreni e fabbricati	3%
Altri beni	25%
Automezzi	25%
Immobilizzazioni in corso materiali	0%
Immobilizzazioni immateriali	20%

Si rammenta che i coefficienti di ammortamento applicati per impianti attrezzature macchinari e per automezzi sono state quelle determinate con Delibera del Consiglio Direttivo n°76 del 22.07.1999. I coefficienti per ammortamento immobili sono stati indicati ricorrendo a quelli stabiliti in campo fiscale (3%).

a) Variazioni intervenute nelle consistenze dell'attivo:

ATTIVITA':

Investimenti mobiliari: Al termine dell'esercizio finanziario 2012, si conferma che l'Ente Parco Nazionale Arcipelago Toscano detiene partecipazioni in altri Enti per € 1.000.

Nel corso dell'esercizio 2002, l'Ente ha acquisito, in qualità di socio promotore, quota parte del capitale sociale della Società Consortile G.A.L. Leader Plus. Tale Ente ha come finalità la promozione dello sviluppo rurale del territorio. L'ammontare del capitale sottoscritto dall'Ente Parco nel 2002 ammonta ad € 1.000 ed è stato interamente versato nel corso dello stesso esercizio. Tale valore non ha subito modificazioni nel corso del 2012. Nel corso dell'esercizio 2005, l'Ente ha acquisito quota parte del capitale sociale della Società Consortile G.A.L. Arcipelago Toscano. Tale Ente ha come finalità il coordinamento delle attività delle imprese consorziate e il miglioramento della loro capacità produttiva fungendo da organismo di servizio. In data 21 maggio 2012 è stata cancellata dal registro delle imprese del territorio della Camera di Commercio di Livorno la società G.A.L. Arcipelago Toscano di cui l'Ente Parco deteneva una quota pari a € 3.000. Tale cancellazione ha comportato una minusvalenza di tale valore. L'ammontare del capitale, al 31 dicembre sottoscritto dall'Ente Parco ammonta ad € 1.000 ed è stato interamente versato.

Rimanenze attive di esercizio: a seguito della continuazione del servizio di vendita di prodotti per la commercializzazione, al termine dell'esercizio 2012 le rimanenze finali di prodotti ammontano a € 66.393. Tale valore è stato iscritto prendendo in considerazione il costo di acquisto dei prodotti stessi. Considerato che le rimanenze finali al termine dell'esercizio 2011 erano di € 58.908 si constata un incremento di € 7.485.

Disponibilità liquide: il totale del deposito bancario al termine dell'esercizio 2012 ammonta a € 6.423.200. Tale valore costituisce il totale complessivo delle disponibilità liquide.

I risconti attivi, ammontanti ad € 13.261 si riferiscono alla quota parte di costi riferiti a due o più esercizi consecutivi, sostenuti nell'esercizio 2012, ma la cui competenza economica deve essere ascritta all'esercizio 2013. In particolare in tale voci sono iscritti i valori di rettifica dei costi relativi ad utenze varie e premi per assicurazioni varie in particolare:

RISCONTI ATTIVI ANNO 2012

1) contratti di assicurazione

ANNO 2012

(CAPITOLO 405)

ASSICURAZIONI	periodo oggetto di risconto	oggetto assicurazione	TOTALE ANNUO	GIORNI	RISCONTO ATTIVO
R.C. auto	genn.-sett.	CX768XZ	€ 588	273	€ 439
R.C. auto	genn.-sett.	ZA265PY	€ 875	273	€ 654
R.C. auto	genn. - sett.	EN 183 WJ	€ 1.264	273	€ 945
R.C. ciclomotore	genn.-sett.	KIMKO	€ 168	273	€ 125
R.C. auto	genn.-sett.	ZA295BV	€ 556	273	€ 415
R.C. auto	genn.-sett.	BL213CG	€ 648	273	€ 485
R.C. auto	genn. - sett.	ZA684PY	€ 177	273	€ 132
R.C. auto	genn. - sett.	EB 478 CV	€ 1.124	273	€ 841
Elettronica	genn.-marzo	elettronica	€ 618	89	€ 151
Infortunati dipendenti in missione	genn. -marzo	dip. In missione	€ 500	89	€ 122
R.C.D. attività dell'Ente	genn. - marzo	r.c.attività ente	€ 7.851	89	€ 1.914
Infortunati amministratori	genn.-marzo	amministratori	€ 442	89	€ 108
Kasko	genn. - marzo	auto private	€ 3.264	89	€ 796
R.C. patrimoniale	genn. - sett.	Patrimoniale	€ 3.577	273	€ 2.675
Furto	genn.-marzo	furto	€ 560	89	€ 136
Incendi	genn.-marzo	incendio	€ 1.316	89	€ 321
Infortunati volontari	genn.-marzo	infortuni volontari	€ 521	273	€ 390
R.C. imbarcazione + trasporti	genn. - maggio	gommone Tempest	€ 1.028	123	€ 346
R.C. imbarcazione + trasporti	genn. - sett.	Gommone Marvel I	€ 307	273	€ 230
R.C. imbarcazione + trasporti	genn. - sett.	Tuccoli T25	€ 661	273	€ 494
R.C. imbarcazione + trasporti	genn. - sett.	Tuccoli T300	€ 1.002	273	€ 749
R.C. motore marino	genn. - sett.	Yamaha	€ 82	273	€ 61
R.C. motore marino + viaggio	genn. - sett.	Evinrude	€ 77	273	€ 58
			€ 27.204		€ 12.589

2) tassa di possesso veicoli

ANNO 2012
(CAPITOLO 801)

tassa possesso/bollo auto	periodo oggetto di risconto	veicolo	TOTALE ANNUO		GIORNI	RISCONTO ATTIVO
	genn. - aprile	BL 213 CG	€ 225	01/01/2013	30/04/2013	120 € 74
	genn. - febbraio	EB 478 CV	€ 50	01/01/2013	31/01/2013	31 € 4
	genn. - luglio	CX 768 XZ	€ 89	01/01/2013	31/07/2013	212 € 52
	genn. - agosto	EN 183 WJ	€ 234	01/01/2013	31/08/2013	243 € 156
	genn. - aprile	ZA 295 BV	€ 256	01/01/2013	30/04/2013	120 € 84
			€ 853			€ 370

3) contratti di assistenza

Assistenza tecnica e manutenzione centralini		Capitolo 475
T.I.E.T. SAS di Peria Brunella & C.	01/01/2013	31/03/2013
		RISCONTO ATTIVO € 301,67
TOTALE		€ 301,67

ASSICURAZIONI	€ 12.589,47
BOLLI	€ 369,50
ASSISTENZA TECNICA	€ 301,67
	€ 13.260,65

PASSIVITA':

Si rileva che l'importo dei fondi ammortamento dal primo gennaio 2012 è portato in diminuzione delle singole voci dell'attivo dello stato patrimoniale.

I ratei passivi, ammontanti ad € 965 si riferiscono alla quota parte di costi di competenza 2012 la cui manifestazione finanziaria avrà luogo nel 2013. In particolare:

RATEI PASSIVI ANNO 2012

1) spese per utenze

RATEI - SPESE UTENZE - CAPITOLO DI USCITA 402-415-511-519		PERIODO		GIORNI	RATEO		
Fornitore	FATT	DATA	IMPORTO			DAL	AL
1	Alpiq Energia Italia S.p.A.	1509630	€ 124	01/12/2012	31/12/2012	31	€ 10
2	Alpiq Energia Italia S.p.A.	1510140	€ 620	01/12/2012	31/12/2012	31	€ 53
3	ASA Az. Ser. Amb. S.p.A.	21030	€ 131	01/11/2012	31/12/2012	61	€ 22
4	Lampogas Tirrena S.r.l.	14634	€ 289	01/07/2012	31/12/2012	184	€ 146
5	Acea Energia S.p.A.	1300161360	€ 212	01/11/2012	31/12/2012	61	€ 35
6	Telecom Italia	8L01268824	€ 55	01/10/2012	31/12/2012	92	€ 14
7	Telecom Italia	4220613800039850	€ 527	01/10/2012	31/12/2012	92	€ 133
8	ASA Az. Ser. Amb. S.p.A.	88275	€ 69	26/10/2012	31/12/2012	67	€ 13
9	ASA Az. Ser. Amb. S.p.A.	74542	€ 10	01/12/2012	31/12/2012	31	€ 1
10	ASA Az. Ser. Amb. S.p.A.	86453	€ 17	01/12/2012	31/12/2012	31	€ 1
11	ASA Az. Ser. Amb. S.p.A.	88274	€ 25	01/12/2012	31/12/2012	31	€ 2
12	ASA Az. Ser. Amb. S.p.A.	74758	€ 92	24/10/2012	31/12/2012	69	€ 17
13	ASA Az. Ser. Amb. S.p.A.	86104	€ 38	25/10/2012	31/12/2012	68	€ 7
14	ASA Az. Ser. Amb. S.p.A.	83696	€ 220	01/12/2012	31/12/2012	31	€ 19
15	ASA Az. Ser. Amb. S.p.A.	125107	€ 134	13/12/2012	31/12/2012	19	€ 7
16	ASA Az. Ser. Amb. S.p.A.	125109	€ 134	13/12/2012	31/12/2012	19	€ 7
17	ASA Az. Ser. Amb. S.p.A.	125108	€ 134	13/12/2012	31/12/2012	19	€ 7
18	Fastweb S.p.a.	LA00125757	€ 645	01/11/2012	31/12/2012	61	€ 108
19	Acquedotto del Fiora	112076	€ 307	28/12/2012	31/12/2012	4	€ 3
20	Acquedotto del Fiora	112078	€ 308	31/12/2012	31/12/2012	1	€ 1
21	Acquedotto del Fiora	112077	€ 308	31/12/2012	31/12/2012	1	€ 1
				€ 4.399			€ 607

2) spese per contributi INAIL

RATEI - SPESE CONTRIBUTI - CAPITOLO DI USCITA 217-527-533-534	
Totale premio INAIL 2013	€ 8.690
Rara anticipata 2013	€ 8.332
Regolazione 2012	€ 358

Si segnala la voce "Risconti passivi" pari ad € 4.110.826 riferite a ricavi (pluriennali) da inviare ad esercizi successivi. L'importo indica le somme ricevute per contributi non ancora imputate al conto economico in quanto non ancora correlate ad opere realizzate.

681	bonifica zona umida di Mola
20.000	Realizzazione di maneggio
76.569	Completamento Info Park Area
1.650.000	ex area marina protetta – Delibera 18/2010 e 20/2011
160.731	acquisto immobile in loc. Mola - Capoliveri
743.880	completamento caserma Teseo – Tesei
68.410	compendio minerario (convenzione)
28.901	acquisto ultima parte immobile in loc. Mola- Capoliveri
1.976	realizzazione sito internet Ente Parco
600.000	realizzazione progetto campo boe isole Arcipelago Toscano
102.024	realizzazione progetto Calamita
14.987	interventi non strutturali alla sede dell'Ente
7.632	interventi non strutturali alla sede dell'Ente
19.782	interventi non strutturali alla sede dell'Ente
2.465	interventi non strutturali alla sede dell'Ente
57.996	Impianti fotovoltaici CTA-CFS
47.302	Contributo Regione per realizzazione itinerari turistici

33.237	Impianti fotovoltaici per caserme CTA-CFS
15	Saldo contributo Mola
474.238	Contributo Regione Toscana per realizzazione POR sentieri
4.110.826	

b) Dati relativi al personale dipendente ed agli accantonamenti per indennità di anzianità e trattamenti di quiescenza.

La quota di accantonamento relativa al trattamento di fine rapporto è stata calcolata secondo il disposto dell'Art.2120 e seguenti del Codice Civile, come confermato dall'accordo quadro nazionale in materia di TFR del 29.07.1999. Si precisa che gli oneri di detto trattamento sono interamente a carico dell'Ente Parco, come indicato nell'informativa INPDAP del 17.05.2000, prot. n°985/S.

Per ulteriori informazioni riguardanti il personale si rinvia al punto XV della presente nota integrativa.

c) Rapporti con enti e società controllati e collegati.

Come sopra indicato, l'Ente Parco Nazionale Arcipelago Toscano ha attualmente una partecipazione al capitale sociale della società G.A.L. Etruria società consortile costituita tra Enti Locali e altre amministrazioni pubbliche. Il valore complessivo di tale partecipazione ammonta a € 1.000. Non si riscontrano motivi oggettivi per il calcolo di un eventuale fondo di svalutazione delle partecipazioni.

d) Variazioni intervenute nei crediti e nei debiti e criteri seguiti per il grado di esigibilità dei crediti ed eventuale costituzione del fondo svalutazione crediti.

Crediti:

Il valore dei crediti dell'esercizio 2012 è di € 3.845.101 con un decremento di € 873.775 rispetto al valore indicato al termine dell'esercizio precedente.

La valutazione dei crediti è stata effettuata al loro valore nominale in quanto si può ragionevolmente ritenere tale valore coincidente con quello di presunto realizzo.

Non è stato costituito il fondo svalutazione crediti.

Debiti:

I debiti dell'esercizio 2012 ammontano a € 3.938.450 con una variazione in aumento di € 1.002.132.

Conti d'ordine:

Non è prevista l'indicazione nei prospetti indicati dal D.P.R. 27 febbraio 2003, n. 97.

IV) analisi delle voci del conto economico

Al fine di rendere più chiara la dinamica di formazione del risultato dell'esercizio economico 2012, si riporta la composizione delle singole voci economiche. La rispondenza di dette voci con la contabilità finanziaria è riscontrabile attraverso il "Prospetto di Conciliazione" che viene unito alla presente nota integrativa con la dicitura "Allegato A".

COMPOSIZIONE DELLE VOCI COSTITUENTI IL CONTO ECONOMICO				
VOCE CONTO ECONOMICO	DETTAGLIO	IMPORTO	RIFERIMENTO CAPITOLO FINANZIARIA	IMPORTO
A VALORE DELLA PRODUZIONE	PROVENTI E CORRISPETTIVI PER LA PRODUZIONE DELLE PRESTAZIONI E/O SERVIZI	€ 3.727.698	ENTRATE DA TRASFERIMENTI DELLO STATO	€ 3.191.957
			ENTRATE DA TRASFERIMENTI DALLA REGIONE	€ 221.240
			ENTRATE DA ENTI DEL SETTORE PUBBLICO	€ 134.742
			ALTRE ENTRATE - RICAVI DALLA VENDITA DI PUBBLICAZIONI E COMMERCIALIZZAZIONE DI MATERIALE PROMOZIONALE	€ 2.041
			ALTRE ENTRATE - RICAVI DAL CONCORSO NELLE SPESE	€ 15.470
			ALTRE ENTRATE- PROVENTI DERIVANTI DALLA PRESTAZIONE DI SERVIZI	€ 105.840
			ALTRE ENTRATE - RECUPERI E RIMBORSI DIVERSI	€ 35.499
			ALTRE ENTRATE - ENTRATE EVENTUALI	€ 20.908
			TOTALE	€ 3.727.698

A	VALORE DELLA PRODUZIONE	VARIAZIONE DELLE RIMANENZE DEI PRODOTTI IN CORSO DI LA VORAZIONE, SEMILAVORATI E FINITI	€ 7.485	VARIAZIONE RIMANENZE DI PRODOTTI	€ 7.485
				TOTALE	€ 7.485
A	VALORE DELLA PRODUZIONE	INCREMENTI DI IMMOBILIZZAZIONI PER LAVORI INTERNI	€ 162.082	TRASFERIMENTI C/CAPITALE QUOTA ANNUA	€ 162.082
				TOTALE	€ 162.082
B	COSTI DELLA PRODUZIONE	B6) PER MATERIE PRIME, SUSSIDIARIE, CONSUMO E MERCI	€ 5.947	ACQUISTO BENI DESTINATI ALLA VENDITA	€ 845
				ACQUISTO MATERIALI DI CONSUMO	€ 5.102
				TOTALE	€ 5.947
B	COSTI DELLA PRODUZIONE	B7) PER SERVIZI	€ 1.304.050	INDENNITA' DI CARICA SPESE PRESIDENTE	€ 22.529
				INDENNITA' DI CARICA E GETTONI PRESENZA E RIMBORSI AL COLLEGIO REVISORI	€ 4.746
				INDENNITA' E RIMBORSI SPESE DI MISSIONE AI COMPONENTI DEGLI ORGANI ISTITUZIONALI	€ 5.404
				INDENNITA' E RIMBORSO SPESE PER MISSIONI INTERNE /ESTERNE ENTE E CTA-CFS	€ 16.202
				SPESE ACCERTAMENTI SANITARI	€ 2.097
				COSTI PER IL PERSONALE E PARTECIPAZIONE ALLE SPESE PER CORSI INDETTI DA ENTI ETC	€ 4.313
				SPESE DI RAPPRESENTANZA	€ -

SPESE PER IL FUNZIONAMENTO DELL'ORGANISMO INDIPENDENTE DI VALUTAZIONE	€ 1.458
SPESE PER PUBBLICITA' E MATERIALE ILLUSTRATIVO	€ 1.000
SPESE PER PUBBLICAZIONI LIBRI RIVISTE AD USO UFFICIO	€ 4.957
SPESE POSTALI E TELEGRAFICHE	€ 3.268
SPESE PER MANUTENZIONI E RIPARAZIONI ORDINARIE	€ 33.373
SPESE PER STAMPE DEPLIANTS	€ 65.471
SPESE PER ENERGIA ELETTRICA - ACQUA - GAS	€ 21.599
SPESE PER PRESTAZIONI DI SERVIZI INFORMATICI	€ 12.239
PREMI DI ASSICURAZIONE	€ 27.677
SPESE TELEFONICHE	€ 8.058
SPESE PER GESTIONE SERVIZI EFFETTUATI SULL'ISOLA DI PIANOSA	€ 50.856
SPESE DIVERSE ELABORAZIONE DATI	€ 1.938
SPESE PULIZIA LOCALI	€ 13.600
SPESE PER PRESTAZIONI DI SERVIZIO	€ 45.971
QUOTE ASSOCIATIVE	€ 7.000
SPESE PER TRASPORTI	€ 385
SPESE PER CONDOMINIO	€ 1.759

SPESA PER RICERCA SCIENTIFICA - BORSE DI STUDIO	€	5.611
SPESA PER PREVENZIONE INCENDI	€	22.000
VERSAMENTO RISPARMI AI SENSI DELL'ART. 61 E 67 DEL D.L. 112/2008	€	44.531
SPESA DOVUTE ALLA GESTIONE DEL TERRITORIO ESEGUITO DAL CTA CFS	€	99.778
SPESA PER MANUTENZIONE DEL PARCO	€	66.816
SPESA PER GESTIONE CASE DEL PARCO	€	41.640
SPESA PER GESTIONE E CONTROLLO FAUNA SELVATICA	€	16.642
SPESA PER ATTUAZIONE PROGETTO LIFE - ARGOMARINE - BIODIVERSITA' - MONTECRISTO 2010 - COREM - MOMAR	€	342.799
SPESA PER INIZIATIVE DI EDUCAZIONE AMBIENTALE	€	32.640
USCITE PER LO SVILUPPO TURISMO E ATTIVITA' CONNESSE	€	50.203
SPESA PER INDENNIZI E PREVENZIONE FAUNA SELVATICA	€	28.397
INTERVENTI MANUTENZIONE IMMOBILI MINISTERO VIGILANTE	€	118.500
SPESA PER LA SORVEGLIANZA AREA PROTETTA	€	43.590
IMPOSTE E TASSE E TRIBUTI VARI	€	17.562

SPESE PER LITI ARBITRAGGI E RISARCIMENTI		€	6.807	
ACQUISTO BENI ART. 5 COMMA 2 GESTIONE BENI MOBILI E IMMOBILI		€	1.358	
COSTI RIPRESI DALL'ESERCIZIO PRECEDENTE (risconti attivi 2011)		€	23.170	
COSTI RIMANDATI ALL'ESERCIZIO SUCCESSIVO (risconti 2012)		€	13.261	
COSTI AGGIUNTI ALL'ESERCIZIO CORRENTE (ratei passivi 2012)		€	965	
COSTI RELATIVI ALL'ESERCIZIO PRECEDENTE (ratei passivi 2011)		€	1.597	
TOTALE		€	1.304.050	
FITTO LOCALI		€	59.163	
TOTALE		€	59.163	
STIPENDI ED ALTRI ASSEGNI FISSI		€	497.488	
COMPENSI PER LAVORO STRAORDINARIO		€	3.000	
COMPENSI TRATTAMENTO ACCESSORIO DIRIGENZA		€	34.832	
SERVIZI SOCIALI, MENSE, BUONI PASTO		€	13.641	
COMPENSI INCENTIVANTI LA PRODUTTIVITA'		€	45.951	
TOTALE		€	594.912	
ONERI PREVIDENZIALI, ASSISTENZIALI ED ASSICURATIVI		€	160.531	
B	COSTI DELLA PRODUZIONE	B8) PER GODIMENTO BENI DI TERZI	€	59.163
B	COSTI DELLA PRODUZIONE	B9) PER IL PERSONALE a) salari e stipendi	€	594.912
B	COSTI DELLA PRODUZIONE	B9) PER IL PERSONALE b) oneri sociali	€	160.531

B	COSTI DELLA PRODUZIONE	B9) PER IL PERSONALE c) trattamento di fine rapporto	€ 47.484	TOTALE	€ 160.531
B	COSTI DELLA PRODUZIONE	B10) AMMORTAMENTI E SVALUTAZIONI a) ammortamento delle immobilizzazioni immateriali	€ 219.507	TRATTAMENTO DI FINE RAPPORTO	€ 47.484
B	COSTI DELLA PRODUZIONE	B10) AMMORTAMENTI E SVALUTAZIONI b) ammortamento delle immobilizzazioni materiali	€ 154.533	TOTALE	€ 47.484
B	COSTI DELLA PRODUZIONE	B 14) ONERI DIVERSI DI GESTIONE	€ 95.823	AMMORTAMENTO DELLE IMMOBILIZZAZIONI IMATERIALI	€ 219.507
C	PROVENTI ED ONERI FINANZIARI	B17) INTERESSI ED ALTRI ONERI FINANZIARI	-€ 82	TOTALE	€ 219.507
E	PROVENTI ED ONERI STRAORDINARI	E 20) PROVENTI, CON SEPARATA INDICAZIONE DELLE PLUSVALENZE DA ALIENAZIONI I CUI RICAVI NON SONO ISCRIVIBILI AL N°5	€ 32.616	AMMORTAMENTO DELLE IMMOBILIZZAZIONI MATERIALI	€ 154.533
E	PROVENTI ED ONERI STRAORDINARI	E 21) ONERI STRAORDINARI, CON SEPARATA INDICAZIONE DELLE MINUSVALENZE DA ALIENAZIONI I CUI EFFETTI CONTABILI NON SONO ISCRIVIBILI AL N°14	€ 31.227	TOTALE	€ 154.533
				TRASFERIMENTI PASSIVI A STATO COMUNI E PROVINCE	€ 95.823
				TOTALE	€ 95.823
				INTERESSI ATTIVI	€ 146
				USCITE E COMMISSIONI BANCARIE	-€ 228
				TOTALE	-€ 82
				PLUSVALENZA PER VENDITA MINIBUS IVECO - FREE LAND E DONAZIONI DOTAZIONI INFORMATICHE DAL MINISTERO DELL'AMBIENTE E DELLA TUTELA DEL TERRITORIO E DEL MARE - ARROTONDAMENTO DI EURO 6	€ 32.616
				TOTALE	€ 32.616
				MINUSVALENZA PER DIMINUIZIONE PATRIMONIO IN SEGUITO A RIACCERTAMENTO DEI RESIDUI E DISMISSIONE BENI	€ 31.227

PROVENTI ED ONERI STRAORDINARI	E 22) SOPRAVVIVENENZE ATTIVE ED INSUSSISTENZE DEL PASSIVO DERIVANTI DALLA GESTIONE DEI RESIDUI	€ 168.243	TOTALE	€ 31.227
E				€ 168.243
PROVENTI ED ONERI STRAORDINARI	E 23) SOPRAVVIVENENZE PASSIVE ED INSUSSISTENZE DELL'ATTIVO DERIVANTI DALLA GESTIONE DEI RESIDUI	€ 215.671	TOTALE	€ 215.671
E				€ 215.671
IMPOSTE DELL'ESERCIZIO	IMPOSTE DELL'ESERCIZIO	€ 53.779	TOTALE	€ 53.779
				€ 53.779
			TOTALE	€ 53.779

Il conto economico dell'esercizio 2012 si sintetizza nelle seguenti voci espresse in euro:

Valore della produzione	3.897.265
Costo della produzione	2.641.950
Differenza	1.255.315
Oneri finanziari	-82
Partite straordinarie	-46.039
Risultato prima delle imposte	1.209.194
Imposte dell'esercizio	53.779
Avanzo economico	1.155.415

Tra i componenti positivi di reddito si evidenzia la somma di € 162.082 fra i ricavi di competenza derivanti da contributi in conto capitale, assegnati in anni precedenti e nell'anno in corso, correlati ad investimenti.

Si evidenzia che nell'anno 2012 l'Ente Parco ha ricevuto in donazione da parte del Ministero dell'Ambiente e della Tutela del Territorio materiale informatico per l'estensione del progetto "Fornitura di dati, Sistemi e Servizi per il Monitoraggio Ambientale dovuto a Reati Ambientali" per un valore di € 4.994

V - gli elementi richiesti dall'art. 2427 e dagli altri articoli del codice civile, nonché da altre norme di legge e dai documenti sui principi contabili applicabili

Gli elementi richiesti sono stati esplicitati nei precedenti punti ed hanno fornito riferimento nella stesura dei documenti previsti.

VI - l'applicazione di norme inderogabili tale da pregiudicare la rappresentazione verificata e corretta del rendiconto generale, motivandone le ragioni e quantificando l'incidenza sulla situazione patrimoniale, finanziaria, nonché sul risultato economico

La redazione dei documenti contabili è stata effettuata senza avvalersi di alcuna deroga.

VII - l'illustrazione delle risultanze finanziarie complessive

Si rimanda ai prospetti riportati nel punto I della presente nota integrativa e, in modo particolare, al prospetto denominato "Rendiconto finanziario decisionale".

VIII - le variazioni alle previsioni finanziarie intervenute in corso d'anno, comprendendo l'utilizzazione del fondo di riserva

Nel corso dell'esercizio 2012 sono state effettuate le seguenti variazioni al Bilancio di Previsione:

- a) Provvedimento del Commissario n°8 del 06 luglio 2012;
- b) Provvedimento del Commissario n°10 del 06 luglio 2012;
- c) Provvedimento d'urgenza del Presidente n°6 del 08 ottobre 2012;
- d) Provvedimento d'urgenza del Presidente n°8 del 30 novembre 2012.

Si precisa che i due Provvedimenti d'urgenza sopra richiamati, adottati dal presidente Giampiero Sammuri saranno ratificati dal prossimo Consiglio Direttivo una volta nominato.

Tutti i suddetti provvedimenti hanno trovato riscontro da parte del Collegio dei Revisori dei Conti.

IX - la composizione dei contributi in conto capitale ed in conto esercizio e la loro destinazione finanziaria ed economico-patrimoniale

Per quanto riguarda detta voci si rimanda ai precedenti punti, nonché nelle singole poste costituenti il rendiconto gestionale 2012.

X - l'elencazione dei diritti reali di godimento e la loro illustrazione

L'Ente non risulta titolare di diritti reali di godimento così come descritti nel codice civile.

XI - la destinazione dell'avanzo economico o i provvedimenti atti al contenimento e assorbimento del disavanzo economico

L'avanzo di amministrazione effettivo risultante dai movimenti finanziari 2012 è stato di € 6.329.850,57 così determinato:

<i>Consistenza della cassa alla fine dell'esercizio</i>		€ 6.423.200,12
Residui attivi	degli esercizi precedenti	€ 3.546.589,96
	dell'esercizio	€ 298.510,65
Residui passivi	degli esercizi precedenti	€ 1.188.605,30
	dell'esercizio	€ 2.749.844,86
Avanzo d'amministrazione alla fine dell'esercizio		€ 6.329.850,57

XII - l'analisi puntuale del risultato di amministrazione, mettendone in evidenza la composizione e la destinazione;

L'utilizzazione dell'avanzo di amministrazione per l'esercizio 2012 risulta così prevista:

Parte vincolata		
al Trattamento di fine rapporto		€ 343.783,50
ai Fondi per rischi ed oneri		€ -
Cap. 1004 Fondo spec. per i rinnovi contrattuali	€ -	
al Fondo ripristino investimenti		
per i seguenti altri vincoli		
Cap. 101 Assegni e indennità alla presidenza	€ 33.844,68	€ 1.800.056,07

Cap. 102 Comp. Ind. ai comp. organi colleg. amm.	€ 45.692,17
Cap. 103 Compens. Inden. Comp. Colleg. Revisori Conti	€ 11.162,44
Cap. 220 Trattamento accessorio dirigenza	€ 17.416,24
Cap. 1105 Ricostruzioni, ripristino trasformaz. Immobili	€ 27.415,79
Cap. 1130 Interv. di miglioramento ambientale	€ 235,03
Cap. 1140 Interv. Progr. triennali del Ministero Ambiente	€ 18.700,46
Cap. 1155 Real.campo boe Capraia - Giannutri - Gorgona	€ 350.000,00
Cap. 1150 Real. camp. boe Capraia- Giannutri- Gorgona	€ 250.000,00
Cap. 1153 Interventi per l'Area Marina Protetta	€ 408.967,05
Cap. 1127 Realizz.di itin. turist. natur. - sentieristica	€ 147.643,39
Cap. 1201 Acquisti di mobili arredi e macchine da ufficio	€ 13.953,44
Cap. 1207 Acquisti di attrezzatura varia e minuta	€ 2.871,50
Cap. 1210 Acquisti di impianti attrez. e macchinari	€ 611,55
Cap. 1601 Acquisto software e licenze d'uso temp. Ind.	€ 639,06
Cap. 418 Uscite per gestione dell'Isola di Pianosa	€ 1.518,20
Cap. 501 Ricerche scientifiche studi e pubblicazioni	€ 24.784,00
Cap. 508 Uscite per pulizia e manutenzione del parco	€ 1.304,63
Cap. 518 Spese per prevenzione e repressione incendi	€ 2.313,00
Cap. 524 Uscite realiz. marchio Parchi della Toscana	€ 1.984,92
Cap. 527 Uscite per attuazione progetto Argomarine	€ 65.030,73
Cap. 534 Uscite per progetto C.O.R.E.M.	€ 35.159,66
Cap. 535 Uscite per attiv. Istituz. Zon. esond. 7 novembre 2011	€ 139.171,30
Cap. 536 Uscite per manutenzione immobili MATTM	€ 19.077,69
Cap. 423 Uscita per mes. in sic."ex Casema Teseo Tesei	€ 165,00
Cap. 528 Uscite per biodiversità	€ 73.976,40
Cap. 1011 Fondo risparmi legge n°266/05	€ 9.100,00
Cap. 510 Uscite attività di gest. controllo della fauna selvatica	€ 42.000,00
Cap. 603 Trasferimenti passivi ai comuni e alle province	€ 5.898,25
Cap. 533 Uscite per progetto "Montecristo 2010"	€ 46.351,43
Cap. 1102 Acquisti edifici	€ 3.068,06
Totale parte vincolata	
	€ 2.143.839,57

Parte disponibile	
Parte disponibile	€ 4.186.011,00
Parte di cui non si prevede l'utilizzazione nell'esercizio 2013	€ -
<i>Totale parte disponibile</i>	€ 4.186.011,00
<i>Totale Risultato di amministrazione presunto (*)</i>	€ 6.329.850,57

(*) L'IMPORTO INDICATO RAPPRESENTA IL RISULTATO DI AMMINISTRAZIONE EFFETTIVO

Si mette in evidenza che al 31 dicembre 2012 non sono presenti nella parte vincolata del risultato di amministrazione gli oneri recati dai rinnovi contrattuali in quanto le circolari del Ministero dell'Economia e delle Finanze dispongono che nel capitolo "Fondo speciale per i rinnovi contrattuali in corso" di cui all'art. 18 del DPR 97/2003 non andrà previsto nessun stanziamento in base all'art. 9 del decreto legge n°78/2010.

XIII - la composizione dei residui attivi e passivi per ammontare e per anno di formazione nonché, per quelli attivi, la loro classificazione in base al diverso grado di esigibilità;

Con Delibera del Commissario l'Ente ha proceduto al riaccertamento dei residui dell'esercizio finanziario 2012 e precedenti.

Dalla delibera suddetta si rilevano i seguenti dati:

Prospetto di ricognizione dei residui Attivi così costituito:

Residui attivi provenienti dagli esercizi precedenti al 2012 per complessivi € 3.546.589,96

Residui attivi provenienti dall'esercizio 2012 per complessivi € 298.510,65

Totale residui attivi da riportare sul Bilancio di Previsione dell'Esercizio 2013 pari a € 3.845.100,61

Prospetto di ricognizione dei residui Passivi così costituito:

Residui passivi provenienti dagli esercizi precedenti al 2012 per complessivi € 1.188.605,30

Residui passivi provenienti dall'esercizio 2012 per complessivi € 2.749.844,86
Totale residui passivi da riportare sul Bilancio di Previsione dell'Esercizio 2013 pari a € 3.938.450,16

XIV - la composizione delle disponibilità liquide distinguendole fra quelle in possesso dell'istituto cassiere o tesoriere, del servizio di cassa interno e delle eventuali casse decentrate.

Si rimanda a quanto riportato nei precedenti punti della presente nota integrativa precisando, altresì, che il conto reso dal tesoriere si chiude con saldo pari ad euro 6.423.200,12. Si rileva, infine, che il saldo della cassa interna dell'Ente (cassa economale) presentava saldo zero al 31/12/2012.

XV - i dati relativi al personale dipendente ed agli accantonamenti per indennità di anzianità ed eventuali trattamenti di quiescenza, nonché i dati relativi al personale comunque applicato all'ente

Con Delibera del Consiglio Direttivo n°52 del 17 ottobre 2008 si è approvata la nuova dotazione organica dell'Ente a seguito dell'applicazione di quanto disposto dall'art. 74, comma 1, lett. c), del DL 112/08 e dall'art. 2, commi 337 e 338, della Legge Finanziaria 2008, costituita da n°25 unità di personale dipendente oltre il direttore.

Con Delibera del Consiglio Direttivo n°17 del 30 marzo 2012 si è approvata la nuova dotazione organica dell'Ente a seguito dell'applicazione di quanto disposto dall'art. 2 comma 8 bis del D.L. 194/2009, convertito con modifiche dalla Legge 25/2010 e dell'art. 1, comma 3 del D.L. n°138 del 13 agosto 2011, convertito con la Legge n°148/2011 costituita da 22 unità di personale dipendente oltre il direttore distribuite in n°6 unità a tempo pieno e n°1 a tempo part time al 50% per l'Area C e n°15 unità per l'Area B.

La consistenza dell'organico dei dipendenti assunti a tempo indeterminato ad inizio esercizio 2012 era di n°21 dipendenti a tempo indeterminato di cui n°1 a tempo parziale al 50%.

Con Provvedimento del Direttore n°735 del 13 novembre 2012 è stato trasferito, con decorrenza dalla data del 15 dicembre 2012, mediante procedura di mobilità ex art. 30 del D.Lgs. 30 marzo 2001, n.165, il dipendente Francesco Marcone, inquadrato nei ruoli di questa amministrazione con la qualifica di Operatore di amministrazione, Servizio Affari Generali, ex V Qualifica Funzionale, Area B, Posizione Economica B2, presso il Comune di Pescara;

Con Provvedimento del Direttore n°786 del 29 novembre 2012 è stato trasformato il rapporto di lavoro a tempo indeterminato della dipendente Carolina Miarrelli a decorrere dal 01 dicembre 2012 da tempo pieno a part time verticale al 50% per la durata di due anni per esigenze familiari;

In data 15 ottobre 2012 l'Ente ha inviato al Dipartimento della Funzione Pubblica le proposte di riduzione obbligatoria della spesa complessiva dei

posti di organico del personale non dirigente ai sensi del D.L. 95/2012 secondo la direttiva della Presidenza del Consiglio dei Ministri stesso n°10 del 24 settembre 2012. In seguito a tutte le proposte di riduzione dei Parchi, in data 23 gennaio 2013 è stato emanato il Decreto del Presidente del Consiglio dei Ministri di rideterminazione delle dotazioni organiche del personale dei 24 Enti Parco in attuazione dell'art. 2, del decreto legge 6 luglio 2012 n°95 convertito dalla legge n°135/2012 pubblicato nella Gazzetta Ufficiale n°90 del 17 aprile 2013. Attualmente la dotazione organica dell'Ente Parco Nazionale Arcipelago Toscano è costituita da 21 dipendenti di cui n°6 di area C e n°15 di area B.

Al termine dell'esercizio finanziario 2012, questo Ente ha in organico n°20 dipendenti a tempo indeterminato, inquadrati nelle seguenti posizioni economiche:

- n°4	dipendenti a tempo indeterminato nella posizione	C3
-	dipendenti nella posizione	C2
- n°2	dipendente a tempo indeterminato nella posizione	C1
- n°5	dipendenti a tempo indeterminato nella posizione	B3
- n°2	dipendenti a tempo indeterminato al 50% nella posizione	B3
- n°3	dipendenti a tempo indeterminato nella posizione	B2
-n°1	dipendenti a tempo indeterminato al 50% nella posizione	B2
- n°3	dipendenti a tempo indeterminato nella posizione	B1

- La voce patrimoniale trattamento di fine rapporto di lavoro subordinato ha subito le seguenti variazioni:
incremento di € 47.483,50 come quota di accantonamento per il trattamento di fine rapporto dell'anno comprensiva del coefficiente di rivalutazione previsto per legge;
- decremento di € 3.914,45 come quota di accantonamento TFR maturata a favore del dipendente a tempo indeterminato Francesco Marcone trasferito per mobilità presso il comune di Pescara con decorrenza dal 15 dicembre 2012.

XVI - l'elenco dei contenziosi in essere alla data di chiusura dell'esercizio ed i connessi accantonamenti ai fondi per rischi ed oneri

A tutto il 31.12.2012 non è risultato pendente alcun ricorso rilevante per cui non si è ritenuto procedere ad accantonamenti per rischi ed oneri.

Sono in essere i seguenti ricorsi:

Autorità	Ricorrente	Oggetto	Numero ricorso	Data notifica
TAR Toscana	Annamaria Del Cresta	Annullamento Provvedimento PNAT n°6592 del 27/7/2006		10/11/2006
TAR Toscana	Consinter S.r.l.	Annullamento nota PNAT n°4051 del 24/5/2006		
TAR Toscana	Hotel Hermitage S.p.A.	Annullamento Provvedimenti del Coord. T.A. n°4579 e n°4580 del 8/6/2006		26/09/2006
TAR Toscana	Naregno S.n.c.	Annullamento Ordinanza Comune Capoliverin°134 del 25/9/2006	1880/2006	05/12/2006
TAR Toscana	Pier Mario Rossi	Annullamento nota PNAT. Prot. 766 del 1° 2.2007		
TAR Toscana	Giuseppe Camerini	Annullamento atto prot. 1828 del 15.3.2007		15/5/2007
TAR Toscana	Carlo Alberto Conca	Annullamento provvedimento PNAT prot. 2541 del 6.4.2007		11/6/2007
TAR Toscana	Matteo Cetta	Annullamento nota PNAT n°4063 del 07/07/2009	6365	22/10/2009
TAR Toscana	Luca Bucciatti	Annullamento ordinanza n°919 del 26/11/2009	555	28/01/2010
TAR Toscana	Marco Rocca	Annullamento concessione edilizia in sanatoria n. 113/98 del 02.12.1998 ai fini della destinazione ad uso residenziale	2092	01/04/2010
Tribunale di Livorno	Renato Corrado de' Michieli Vitturi	Richiesta risarcimento danno da tardiva assunzione		
TAR Toscana	Laura Tenchio	Annullamento Provvedimento Direttore n°38 del 17.7.2008	1282/2009	16/10/2009
TAR Toscana	Soc. Livingston Srl	Ricorso contro istituzione zona 1 a Cerboli		14/11/2008
Tribunale di Livorno	PNAT	Ricorso per Decreto Ingiuntivo vs Etruria Navigazione		17/11/2008
TAR Toscana	Ricciardone Giuseppe	Annullamento Provvedimento Direttore prot. n. 3028 del 07/05/2008		
TAR Toscana	ENEL	Ricorso vs Regione Toscana		
Tribunale Grosseto	Emanuele Briganti	Annullamento ordinanza ingiunzione PNAT n°12/2010 emessa dall'Ente Parco per sanzioni amministrative	2864/2010	17/11/2010
Tribunale Grosseto	Flavio Campi	Annullamento ordinanza ingiunzione PNAT n°14/2010 emessa dall'Ente Parco per sanzioni amministrative	2972/2010	17/11/2010

Consiglio di Stato	Valfredo Mariucci	Annullamento sentenza TAR Toscana n. 1705/2011		24/5/2012
Consiglio di Stato	Gioconda Signorini Piccola Soc coop.	Annullamento sentenza TAR Toscana n. 1706/2011		24/5/2012
TAR Toscana	Aquavision a r.l.	Annullamento Delibera Consiglio Direttivo n. 8/2011	1133/2011	
TAR Lazio	Ente Parco	Annullamento DPCM 15.9.2000 relativo a rinnovo concessione coltivazione miniera San Rocco a Marciana.	21766/2000	
TAR Toscana	Gilig Alfred	Annullamento diniego del 1/04/2012 prot. N. 2513		09/07/2012
TAR Toscana	Lupi Leo Tommaso	Annullamento diniego del 10.05.2012, prot. n. 3197	3887/12	20/11/2012

XVII - altre notizie integrative

Si ribadisce che nell'adeguamento ai nuovi criteri imposti dal legislatore, con l'adozione del sistema di cui al Decreto del Presidente della Repubblica 27 febbraio 2003 n. 97, si sono tenuti a costante riferimento i principi generali per la redazione del bilancio previsti dal Codice Civile. Ai sensi dell'art. 2423 5° comma del Codice Civile gli importi dello Stato Patrimoniale e del Conto Economico sono espressi in unità di euro, senza cifre decimali. Per quanto concerne le modalità seguite per trasformare i dati finanziari (espressi in centesimi di euro) in dati di Bilancio (espressi in unità di euro) si è adottato il seguente criterio:

- arrotondamento di ciascuna voce di bilancio all'unità di euro superiore in presenza di un risultato pari o superiore a 50 centesimi di euro o all'unità inferiore in caso contrario;
- allocazione extracontabile del saldo dell'operazione di arrotondamento e precisamente di .6 euro nella voce proventi straordinari del Conto Economico.

Si precisa che con riferimento alle circolari del Ministero dell'Economia e delle Finanze n°31 del 14 novembre 2008, n°36 del 23 dicembre 2008, n°10 del 13 febbraio 2009 e n°33 del 28 dicembre 2011 sono stati rispettati i seguenti adempimenti in conformità alle norme di contenimento della spesa pubblica introdotte dal decreto legge n°112/2008 convertito con legge n°133/2008:

- a marzo 2012 sono state versate le riduzioni di spesa previste dall'art. 61, comma 17 del decreto legge 112/2008 con mandato n°295 del 23 marzo 2012 di € 7.466 al capitolo di entrata del bilancio dello Stato;
- le spese relative a relazioni pubbliche, convegni, mostre, pubblicità e di rappresentanza, che non devono superare il 50% della spesa dell'anno 2007 pari a € 14.932,00 sono state ridotte a € 5.303,90 (art. 61 del decreto legge 112/2008) (capitoli di uscita 460-463-471) e restante 50% pari a € 7.466 è stato versato nelle modalità sopra indicate;

- le spese relative all'acquisto, manutenzione, noleggio ed esercizio di autoveicoli, che non devono superare l'80% della spesa dell'anno 2009 pari a € 9.750,00 sono state € 7.381,75 di cui € 2.934,38 relative a spese obbligatorie (art. 6 comma 14 del D.L. 78/2010) (capitoli di uscita 405-430-900-1205). Si precisa che dette spese si riferiscono alle auto immatricolate ai sensi dell'art. 54, comma 1, lettera a), del Nuovo codice della strada. Si precisa che nel capitolo di spesa n°431 sono imputate le spese relative ai costi della manutenzione degli altri automezzi non soggetti ai vincoli di spesa;
- nel capitolo 1205 "Acquisti mezzi di trasporto" si precisa che la spesa di € 56.427,50 è relativa all'acquisto di tre mezzi destinati alla sorveglianza dell'are protetta del Parco;
- le somme riguardanti indennità, compensi, gettoni, retribuzioni od altre utilità comunque denominate corrisposte ai partecipanti degli organi collegiali, anche di amministrazione, degli enti, che comunque ricevono contributi a carico delle finanze pubbliche, nonché la titolarità di organi dei predetti enti è onorifica (art. 6 comma 2 del D.L. 78/2010) si applicano ai membri del Consiglio Direttivo e alla Giunta nominati con Decreto del Ministero dell'Ambiente e della Tutela del Territorio e del Mare n°19 del 10.05.2007. Per tali membri sono stati calcolati i gettoni di presenza per un importo pari a € 720,00;
- le somme riguardanti indennità, compensi, gettoni, retribuzioni od altre utilità comunque denominate corrisposte ai componenti di organi d'indirizzo, direzione e controllo, consigli di amministrazione e organi collegiali devono essere ridotte del 10% relativamente agli importi risultanti alla data del 30 aprile 2010 (art. 6 comma 3 del D.L. 78/2010) per il Presidente e per i membri del Collegio dei Revisori dei Conti. Si precisa che L'Ente ha calcolato per il 2012:
 - 1) al Presidente dell'Ente un'indennità di carica mensile di € 2.247,69 (pari all'indennità prevista ai sensi del Decreto del SCN del Ministero dell'Ambiente e della Tutela del Territorio n°19708 del 09.12.1998 ridotta secondo la normativa vigente) in considerazione dell'articolo 13 comma 1 del Decreto Legge 29 dicembre 2011 n°216, il quale dispone che il comma 2 dell'articolo 6 del Decreto Legge 31 maggio 2010 n°78, convertito con modificazioni dalla legge 122 del 30 luglio 2010, fino al 31 dicembre 2010, non si applica ai Presidenti degli Enti Parco;
 - 2) ai membri del Collegio dei Revisori dei Conti un'indennità di carica di € 138,06 mensili per il Presidente ed € 91,20 mensili per i Componenti (pari alle indennità previste ai sensi del decreto del Ministero dell'Ambiente e della Tutela del Territorio e del Mare SCN n°19707 del 09.12.1998 secondo la normativa vigente) in considerazione della circolare n°33 del 28 dicembre 2011 del Dipartimento della Ragioneria Generale dello Stato del Ministero dell'Economia e delle Finanze, che in merito al carattere onorifico degli incarichi di cui al comma 2 dell'articolo 6 del Decreto Legge 31 maggio 2010 n°78, nel quale si specifica che il carattere onorifico degli incarichi non trova applicazione nei confronti dei collegi dei revisori dei conti e sindacali;

- con Provvedimento del Direttore n°574/2012 è stato impegnato il compenso a favore dell'Organismo Interno di Valutazione costituito da un unico componente al quale è stato stabilito di corrispondere un compenso pari ad € 3.500 tenendo conto della riduzione del 10% prevista dall'art. 6 comma 3 del D.L. 78/2010. Si precisa che il Consiglio Direttivo con Delibera n°21 del 30 marzo 2012 ha nominato il Dott. Galletti come Organismo indipendente di valutazione della performance del Parco in sostituzione del Dott. Dario Febbo che aveva dato le dimissioni in data 13 marzo 2012. Successivamente a seguito del ricevimento del parere della Commissione per la valutazione, la trasparenza e l'integrità delle amministrazioni pubbliche la nomina del Dott. Galletti è stata poi ratificata con Provvedimento d'urgenza n°2 del 31 agosto 2012;
- l'ammontare complessivo dei fondi per il finanziamento della contrattazione collettiva integrata è stato identificato con quello previsto per l'anno 2004 come certificato dagli organi di controllo di cui al decreto legislativo n°165/2001 pari a € 74.157,98 (art. 1 comma 189 della L. 266/05), aumentato degli incrementi fissi previsti dai contratti collettivi nazionali per € 9.391,04 e ridotto per € 7.415,80 quale 10% dell'ammontare del fondo 2004 (art. 67 comma 5 del D.L. 112/08) fino ad arrivare ad un ammontare pari a € 76.133,22 (Provvedimento del Direttore n°594 del 14 settembre 2012);
- il versamento del 10% dell'ammontare complessivo del fondo per l'anno 2004 pari a € 7.415,80 è stato effettuato con mandato n°1123 del 25 ottobre 2012 al capitolo di entrata 3349 capo X del bilancio dello Stato;
- la spesa per le prestazioni di lavoro straordinario ha subito una contrazione, infatti gli stanziamenti, che nell'anno 2004 erano pari a € 10.000,00 sono stati ridotti a € 2.999,94 rispettando la riduzione del 10% prevista dall'art. 1, comma 197, della L. 266/05;
- il versamento relativo alle economie calcolate ai sensi dell'art. 6 comma 21 del decreto legge n°78/2010 è stato effettuato con mandato di pagamento n°1124 del 25 ottobre 2012 per € 29.648,80 al capitolo di entrata 3334 capo X del bilancio dello Stato;
- la spesa sostenuta per contratti di collaborazione coordinata e continuativa e di lavoro dipendente a tempo determinato (dell'art. 9 comma 28, D.L. 78/2010) ha rispettato il limite costituito dal 50% della spesa sostenuta per le stesse finalità nell'anno 2009. La spesa sostenuta nell'anno 2009 ammontava a € 139.253,89 importo complessivo di oneri riflessi diretti e indiretti, il 50% corrisponde a € 69.626,95: l'Ente nell'anno 2012 non sostenuto nessuna spesa. Si precisa che i contratti di collaborazione in essere sono finanziati sui progetti europei;
- la riduzione del 30% della spesa relativa a organismi all'interno dell'Ente di cui all'art. 29 del D.L. n°223/2006 non è stata effettuata in quanto detti organismi non erano presenti all'interno dell'Ente;
- con Provvedimento d'urgenza del Presidente n°10 del 22 dicembre 2012 l'Ente ha adottato il piano triennale 2012-2014 relativo alla razionalizzazione dell'utilizzo delle dotazioni strumentali, delle autovetture di servizio e dei beni immobili in esecuzione dell'art. 2 commi da 594 e 599 della Legge n°244 del 24 dicembre 2007 – Legge finanziaria 2008”;

- con note n°8651 e n°8650 del 28 dicembre 2012 è stata trasmessa la relazione prevista dall'art. 2 comma 597 della Legge 244 del 24 dicembre 2007 relativa al rispetto delle disposizioni previste dal piano triennale sopra descritto ai membri del collegio dei Revisori dei Conti e alla Corte dei Conti sezione Regione Toscana;
- le spese postali sostenute nel 2012 pari a € 3.267,52 sono state ridotte rispetto a quelle del 2008 che ammontavano a € 6.081,74 mentre quelle telefoniche nel 2011 di € 4.044,30;
- le spese annue relative alla manutenzione ordinaria e straordinaria degli immobili utilizzati nell'anno 2012 sono state pari a € 8.802,75 imputate sui seguenti capitoli di uscita di Bilancio:
 - capitolo 486 per € 1.875,50 relativi alle spese di manutenzione ordinaria per gli immobili di proprietà;
 - capitolo 487 per € 6.927,25 relativi alle spese di manutenzione ordinaria per gli immobili in locazione;
 - capitolo 1162 per € 0,00 relativi alle spese di manutenzione straordinaria per gli immobili di proprietà.

Si specifica che il valore degli immobili di proprietà utilizzati dall'Ente Parco ammonta a € 4.051.350,00 per cui il limite del 2% corrisponde a € 81.027,00 mentre il valore di quelli in locazione è € 2.701.152,00 per cui il limite dell'1% è € 27.011,52.

Per la valutazione degli immobili esaminati si è tenuto conto dei prezzi medi di mercato della zona, delle indagini dirette ed inoltre delle valutazioni scaturite dall'Osservatorio dei Valori Immobiliari.

Tale valore è stato aggiornato in base a coefficienti di apprezzamento o deprezzamento che tengono in considerazione sia le caratteristiche proprie delle unità immobiliari oggetto di stima, sia dell'esterno dell'edificio, sia della zona.

L'Ente ha rispettato, quindi il limite di spesa così come previsto dall'art. 8 comma 1 del D.L. 78/2010 in quanto ha speso € 1.875,50 per le manutenzioni sugli immobili di proprietà il cui limite corrisponde a € 81.027,00 e € 6.927,25 per le manutenzioni sugli immobili in locazione il cui limite è € 27.011,52.

Le spese di manutenzione sostenute nel 2007 ammontano a € 2.613,52 (€ 1.208,52 sul capitolo 406 e € 1.405,00 sul capitolo 421) per cui non risulta dovuto nessun versamento allo Stato.

XVIII - Fatti di rilievo

Si conclude la presente nota integrativa assicurando che le risultanze del rendiconto generale 2012 corrispondono ai saldi delle scritture contabili tenute in ottemperanza alle norme vigenti e che il presente rendiconto generale rappresenta con chiarezza e in modo veritiero e corretto la situazione patrimoniale e finanziaria dell'Ente nonché il risultato dell'esercizio.

IL PRESIDENTE
(Dott. Giampaolo Sammuri)

*Nota integrativa anno 2012
(Allegato A: Prospetto di conciliazione)*

ESERCIZIO 2012

SPESA CORRENTE	PROSPETTO DI CONCILIAZIONE (SPESA)											
	IMPEGNI FINANZIARI DI COMPETENZA			ATTIVITÀ ECONOMICHE				AL CONTRO DEL PATRIMONIO				
	IMPEGNI FINANZIARI DI COMPETENZA	ATTIVITÀ ECONOMICHE		RISORSE ECONOMICHE		AL CONTRO DEL PATRIMONIO			AL CONTRO DEL PATRIMONIO		PASSIVO	TOTALE
		IMPEGNI FINANZIARI DI COMPETENZA	IMPEGNI FINANZIARI DI COMPETENZA	IMPEGNI FINANZIARI DI COMPETENZA	IMPEGNI FINANZIARI DI COMPETENZA	IMPEGNI FINANZIARI DI COMPETENZA	IMPEGNI FINANZIARI DI COMPETENZA	IMPEGNI FINANZIARI DI COMPETENZA	IMPEGNI FINANZIARI DI COMPETENZA	IMPEGNI FINANZIARI DI COMPETENZA		
	(15)	(16)	(17)	(18)	(19)	(20)	(21)	(22)	(23)	(24)	(25)	(26)
SPESA CORRENTE												
FUNZIONAMENTO												
USCITE PER GLI ORGANI DELL'ENTE												
1) Indennità di carica e rimborsi spese Presidente	22.529								22.529	B7		
2) Indennità di carica e gestioni ai componenti organismi collegiali	1.470								1.470	B7		
3) Indennità di carica e gestioni ai componenti del Collegio dei Revisori	4.746								4.746	B7		
4) compensi e rimborsi ai componenti dei comitati di consulenza	-											
5) rimborsi spese di missione ai componenti degli organi istituzionali	3.934								3.934	B7		
6) assunzione ai componenti degli organi istituzionali	-											
ONERI PERSONALE IN ATTIVITÀ DI SERVIZIO												
1) stipendi ed altri assegni fissi	497.488								497.488	B9/a		
2) compensi per lavoro straordinario	3.000								3.000	B9/a		
3) oneri previdenziali, assistenziali ed assistenziali	152.549								152.549	B9/b		
4) compensi a personale con contratto cc oo cc	-								-	B9/a		
5) fondo di ente per trattamenti accessori personale non dirigente	45.951								45.951	B9/a		
6) rimborso spese per missioni esterne	184								184	B7		
7) rimborso spese per missioni interne	8.018								8.018	B7		
8) altri oneri sociali	7.982								7.982	B9/b		
9) costi per il personale e partecipazione alle spese per corsi indetti da enti, istituzioni ed amministrazioni varie	4.313								4.313	B7		
10) fondo di ente per trattamenti accessori dirigenza	34.832								34.832	B7		

ESERCIZIO 2012

SPESA		PROSPETTO DI CONCILIAZIONE (SPESA)														
		BETTERIFICI CONTABILITATIVI FINANZIARIA					BETTERIFICI DI NATURA ECONOMICA									
		IMPEGNI FINANZIARI DI COMPETENZA		IMPEGNI PER ONERI DI BIENI		IMPEGNI PER ONERI DI BIENI		BENEFICI ALTRI		BENEFICI PASSIVI		AL CONTRO ECONOMICO				
(15)	(16)	(17)	(18)	(19)	(20)	(21)	(22)	(23)	(24)	(25)	(26)					
	43.590										43.590	B7				
13) spese per sorveglianza area protetta																
14) spese per "Progetto Agromatite"	121.900										121.900	B7				
15) spese biotecnologiche - progetti "MONMAR" - "MONTECRISTO ZHUP" - C.O.R.E.M.	218.410										218.410	B7				
16) sviluppo del turismo e delle attività connesse	50.203										50.203	B7				
TRASFERIMENTI PASSIVI																
1) Allo Stato																
2) Alle Regioni																
3) A Comuni e Province	95.823										95.823	B14				
4) Ad altri Enti del settore pubblico																
5) altri trasferimenti passivi																
ONERI FINANZIARI																
1) Interessi passivi																
2) uscite e commissioni bancarie	238										238	C17				
ONERI TRIBUTARI																
1) imposte, tasse e tributi vari	71.342										71.342	B7				
POSTE CORRETTIVE E COMPENSATIVE DI ENTRATA																
1) restituzione timbresi diversi	170										170	B7				
USCITE NON CLASSIFICABILI IN ALTRE VOCI																
1) spese per lib. abilitazioni e risarcimenti	6.807										6.807	B7				
2) fondo rischi e oneri																
3) oneri vari straordinari di gestione																
4) fondo di riserva ordinario																
5) uscite di realizzo capitale																
6) spese relative ad acquisto di beni destinati alla commercializzazione	845										845	B7				
ONERI COMUNI																
1) oneri comuni																
TRATTAMENTO DI QUISCIENZA, INTEGRATIVA E SOSTITUTIVA																
1) oneri per il personale in quiescenza																
ACCANTONAMENTO AL TRATTAMENTO DI FINE RAPPORTO																
1) accantonamento al T.F.R.																
ACCANTONAMENTO A FONDI RISCHII ED ONERI	44511										44511	B7				
1) accantonamento a fondi rischi e oneri																
TOTALI SPESE CORRENTI	2.265.153										2.265.153					

ESERCIZIO 2012

DESCRIZIONE	DIFFERENZI		TOTALE spesa per competenza	prospetto di bilancio per competenza	Incremento patrimonio netto	Incr. Acquisti net capitalizzati	ALICUIU ECONOMICO	AL CONTU DEL PATRIMONIO		
	FINANZIARIA	ESERCIZIALE						ATTIVO	PASSIVO	NETTO
	(1)	(2)						(3)	(4)	(5)
INVESTIMENTI										
SPESA IN CONTO CAPITALE										
ACQUISIZIONI DI IMMOBILIZZAZIONI IMMATERIALI										
1) acquisto software e licenze d'uso a tempo indeterminato	359		359	(-)	(+)	(-)				359
2) realizzazione sito internet del PNAT										
ACQUISIZIONE DI BENI DI USO DUREVOLE ED OPERE IMMOBILIARI										
1) interventi di acquisizione, recupero e miglioramento	365.135		365.136	4.536	4.245					4.245
2) programmi per attività agricole										
3) spese per relazione strumenti di pianificazione										
4) spese per miglioramento ambientale			2.500	2.500						2.500
5) realizzazione manutenzione compendio minicentro										
6) spese per realizzazione centri visita del Parco	41.044			40.335	42.044					42.044
7) acquisto di immobili										
8) spese per manutenzione caserma CTA - CFS	67.060		55.162	12.413	24.311					55.162
9) spese per ristrutturazioni, ripristini e costruzioni immobili	32.643		40.307	7.724						
10) spese per realizzazione strutture a servizio area marina protetta	2.399.516		416.255	4.100	1.987.260					
11) spese per realizzazione campo base per Capraia, Giannutri, Gorgona, Pianosa	41.933				41.933					
ACQUISIZIONE DI IMMOBILIZZAZIONI TECNICHE										
1) acquisto gommone CTA - CFS	5.851		20.492	14.641						
2) acquisti di impianti attrezzature e macchinari										
3) spese per manutenzioni straordinaria										
4) acquisto mobili e macchine d'ufficio	309				309					

