

SENATO DELLA REPUBBLICA

XII LEGISLATURA

Doc. XV

n. 2

RELAZIONE DELLA CORTE DEI CONTI

AL PARLAMENTO

sulla gestione finanziaria degli Enti sottoposti a controllo
in applicazione della legge 21 marzo 1958, n. 259

ENTE NAZIONALE GENTE DELL'ARIA

(Esercizi 1989, 1990, 1991 e 1992)

Comunicata alla Presidenza il 9 maggio 1994

12-CDC-ENT-0002-0

I N D I C E

Determinazione della Corte dei conti n. 16/94 del
12 aprile 1994 Pag. 7

Relazione sul risultato del controllo eseguito sulla gestione finanziaria dell'*Ente nazionale della gente dell'aria* per gli esercizi dal 1989 al 1992 » 11

*DOCUMENTI ALLEGATI**Esercizio 1989:*

Relazione del Presidente » 43

Relazione del Collegio dei Revisori » 49

Bilancio consuntivo » 53

Esercizio 1990:

Relazione del Presidente » 83

Relazione del Collegio dei Revisori » 93

Bilancio consuntivo » 97

Esercizio 1991:

Relazione del Presidente	Pag.	131
Relazione del Collegio dei Revisori	»	137
Bilancio consuntivo	»	143

Esercizio 1992:

Relazione del Presidente	»	197
Relazione del Collegio dei Revisori	»	203
Bilancio consuntivo	»	209

DETERMINAZIONE DELLA CORTE DEI CONTI

Determinazione n. 16/94.

LA CORTE DEI CONTI

IN SEZIONE DEL CONTROLLO SULLA GESTIONE FINANZIARIA DEGLI ENTI A CUI LO STATO CONTRIBUISCE IN VIA ORDINARIA

nell'adunanza del 12 aprile 1994;

visto il testo unico delle leggi sulla Corte dei conti 12 luglio 1934, n. 1214;

vista la legge 21 marzo 1958, n. 259;

vista la legge 14 gennaio 1994, n. 20;

visto il decreto del Presidente della Repubblica in data 5 dicembre 1979, con il quale l'Ente nazionale della gente dell'aria è stato sottoposto al controllo della Corte dei conti;

visti i conti consuntivi dell'Ente suddetto, relativi agli esercizi finanziari dal 1989, 1990, 1991 e 1992, nonché le annesse relazioni del Presidente e del Collegio dei revisori, trasmessi alla Corte in adempimento dell'articolo 4 della citata legge n. 259 del 1958;

esaminati gli atti;

udito il relatore Consigliere dottor Vittorio Lomazzi e, sulla sua proposta, discussa e deliberata la relazione con la quale la Corte, in base agli atti ed agli elementi acquisiti, riferisce alle Presidenze delle due Camere del Parlamento il risultato del controllo eseguito sulla gestione finanziaria dell'Ente per gli esercizi finanziari dal 1989, 1990, 1991 e 1992;

ritenuto che, assolto così ogni prescritto incombente, possa, a norma dell'articolo 7 della citata legge n. 259 del 1958, darsi corso alla comunicazione alle dette Presidenze, oltre che dei conti consuntivi — corredati delle relazioni degli organi amministrativi e di revisione — della relazione come innanzi deliberata, che alla presente si unisce perché ne faccia parte integrante;

PER QUESTI MOTIVI

comunica, a norma dell'articolo 7 della legge n. 259 del 1958, alle Presidenze delle due Camere del Parlamento, insieme con i conti consuntivi per gli esercizi 1989, 1991 e 1992 — corredati delle relazioni degli organi amministrativi e di revisione — dell'Ente nazionale della gente dell'aria, l'unita relazione con la quale la Corte riferisce il risultato del controllo eseguito sulla gestione finanziaria dell'Ente stesso.

ESTENSORE

F.to: Lomazzi

IL PRESIDENTE

F.to: Coltelli

Depositata in Segreteria il 19 aprile 1994.

p.c.c.

IL DIRIGENTE SUPERIORE

(Dr. Galeazzo Pazienza)

RELAZIONE DELLA CORTE DEI CONTI

RELAZIONE SUL RISULTATO DEL CONTROLLO ESEGUITO SULLA
GESTIONE FINANZIARIA DELL'ENTE NAZIONALE DELLA GENTE
DELL'ARIA PER GLI ESERCIZI DAL 1989 AL 1992

SOMMARIO

1. — Premessa	Pag.	13
2. — Ordinamento e compiti dell'Ente	»	13
3. — Gli organi	»	19
4. — I mezzi finanziari	»	21
5. — Il personale	»	22
6. — Le attività	»	24
7. — I rendiconti finanziari	»	27
8. — Conclusioni	»	37

1 - Premessa

L'Ente nazionale della gente dell'aria, con decreto del Presidente della Repubblica 1° aprile 1978, n. 244, emanato ai sensi dell'art. 3 della legge 20 marzo 1975, n. 70, è stato dichiarato necessario ai fini dello sviluppo economico, civile, culturale e democratico del Paese ed inserito nella categoria II della tabella allegata alla stessa legge relativa agli enti di assistenza generica. Con successivo decreto del Presidente della Repubblica del 5 dicembre 1979, l'Ente è stato dichiarato sottoposto al controllo della Corte dei conti secondo le forme e le modalità di cui agli articoli 2, 4, 5 e 6 della legge 21 marzo 1958, n. 259.

Sulla gestione finanziaria dell'Ente in questione, la Corte dei conti ha riferito sino a tutto l'esercizio 1988 (vedasi Atti parlamentari X Legislatura, Camera dei Deputati, Doc. XV, n. 138); con la presente relazione riferisce in ordine agli esercizi dal 1989 al 1992.

2 - Ordinamento e compiti dell'Ente

La legge 8 febbraio 1934, n. 331, concernente lo stato giuridico della gente dell'aria, disciplinò in modo organico la materia del personale navigante e no, addetto

all'aviazione civile, individuando: le categorie in cui detto personale era diviso; la sua iscrizione obbligatoria in appositi albi; i gradi aeronautici ed i requisiti necessari per conseguirli; l'equipaggio degli aeromobili; i compiti ed i poteri del comandante e l'arruolamento.

Il successivo regio decreto 23 novembre 1936, n. 2496, approvò il regolamento sullo stato giuridico della gente dell'aria applicabile alle persone che prestavano una attività professionale a servizio della navigazione aerea e delle industrie aeronautiche.

Veniva allo scopo istituito un Ufficio nazionale della gente dell'aria con propria personalità giuridica, per attendere all'iscrizione degli interessati nell'albo, nella matricola e nel registro aeronautico.

Infine, nel codice della navigazione, all'art. 736, il predetto Ufficio assumeva l'attuale denominazione di Ente nazionale della gente dell'aria.

L'attuale ordinamento dell'Ente, emanato in esecuzione del richiamato art. 736 del codice della navigazione, è contenuto nel titolo II del D.P.R. 1° settembre 1967, n. 1411, con le successive modifiche apportate dai DD.PP.RR. 28 dicembre 1970, n. 1471 e 7 novembre 1977, n. 1100.

L'Ente è dotato di personalità giuridica pubblica ed è sottoposto alla vigilanza del Ministero dei trasporti e

della navigazione. Sono organi dell'Ente: il Presidente, il Consiglio direttivo ed il Collegio dei revisori dei conti. Il Presidente ha la legale rappresentanza dell'Ente, sovrintende alla sua attività, convoca e presiede il Consiglio direttivo.

L'organo di amministrazione è costituito da:

- a) il Presidente dell'Ente designato dal Ministro dei trasporti;
- b) due membri designati dal Ministro dei trasporti, appartenenti ai ruoli organici della carriera direttiva della Direzione generale dell'aviazione civile;
- c) un membro designato dal Ministro per il lavoro e la previdenza sociale, appartenente ai ruoli organici della carriera direttiva della predetta amministrazione,
- d) tre membri designati dal Ministro per il lavoro e la previdenza sociale su indicazione delle Organizzazioni sindacali della gente dell'aria più rappresentative a carattere nazionale.

Il Presidente ed i componenti del Consiglio direttivo, nominati con decreto del Ministro dei trasporti di concerto con quello per il lavoro, durano in carica tre anni e possono essere confermati.

Le deliberazioni del Consiglio direttivo sono adottate a maggioranza assoluta di voti. In caso di parità prevale il voto del Presidente.

Le funzioni del Consiglio direttivo sono le seguenti:

- 1) provvede all'amministrazione dell'ente;
- 2) approva il bilancio preventivo e le relative variazioni;
- 3) approva il conto consuntivo;
- 4) nomina il Segretario dell'ente;
- 5) determina l'ammontare del contributo per le spese di funzionamento dell'ente, da corrispondere da parte degli iscritti;
- 6) delibera il regolamento organico diretto a stabilire la disciplina del personale dell'ente, compreso il Segretario, da sottoporre all'approvazione del Ministero vigilante, di concerto con quello del tesoro.
- 7) esercita ogni altra attribuzione demandatagli dal regolamento e da speciali disposizioni.

Le deliberazioni concernenti i bilanci di previsione, le variazioni eventualmente apportate durante l'esercizio ed i conti consuntivi sono inviate entro quindici giorni dalla loro adozione al Ministero dei trasporti e della navigazione ai fini dell'approvazione di concerto con il Ministero del tesoro.

Il Segretario dell'ente, ai sensi dell'art. 6 del regolamento cura:

- 1) la tenuta degli albi e del registro della gente dell'aria ed il rilascio dei relativi libretti e certificati;

- 2) l'istruttoria delle domande di iscrizione e la esecuzione delle iscrizioni, a seguito delle deliberazioni del Consiglio direttivo;
- 3) l'autenticazione, l'annullamento e il rinnovo dei libretti, degli estratti e dei certificati;
- 4) l'esecuzione delle variazioni e annotazioni sugli albi e sul registro, nonché sui libretti, sugli estratti e sui certificati;
- 5) l'annotazione dei provvedimenti di cancellazione, sospensione e radiazione deliberati dal Consiglio direttivo;
- 6) l'adempimento di ogni altro incarico commessogli da leggi o da regolamenti.

Il controllo sulla gestione dell'ente è esercitato da un Collegio di revisori dei conti composto da tre funzionari dello Stato appartenenti, rispettivamente, ai Ministeri del tesoro, dei trasporti e del lavoro e della previdenza sociale, ed è nominato con decreto del Ministro dei trasporti, il quale stabilisce anche la misura annua dell'emolumento spettante, previamente concordata con il Ministero del tesoro.

I revisori, che durano in carica tre anni e possono essere confermati, partecipano alle riunioni del Consiglio direttivo ogni qualvolta lo ritengano necessario.

Infine, un regolamento interno, deliberato dal Consiglio direttivo e approvato dal Ministro per i trasporti di concerto con i Ministri del lavoro e del tesoro, determina le norme per il funzionamento e l'amministrazione dell'ente, la quota di iscrizione ed i diritti per il rilascio dei libretti, degli estratti e dei certificati, nonché le modalità della relativa riscossione. Il regolamento vigente è stato approvato con decreto ministeriale del 10 febbraio 1978.

Il titolo III del regolamento sullo stato giuridico della gente dell'aria disciplina l'iscrizione, la tenuta degli albi nazionali e del registro, il rilascio di libretti e certificati, la cancellazione e le sanzioni disciplinari erogabili agli iscritti, i quali ai sensi degli articoli 701 - 735 del codice della navigazione, nel testo attualmente vigente (artt. 4 e 5 della legge 13 maggio 1983, n. 213), appartengono alle seguenti categorie:

- 1) personale addetto al comando, alla guida ed al pilotaggio di aeromobili;
- 2) personale addetto al controllo degli apparati motori e degli altri impianti di bordo;
- 3) personale addetto ai servizi complementari di bordo;
- 4) personale addetto al servizio pubblico di informazioni volo non direttamente gestito dall'azienda di cui al D.P.R. 24 marzo 1981, n. 145;

5) personale tecnico-direttivo delle costruzioni aeronautiche.

Il suddetto personale è iscritto in separati albi nazionali eccetto quello sub 3) che è iscritto in apposito registro.

3 - Gli Organi

Il mandato del Presidente in carica all'inizio del periodo oggetto della presente relazione, scadeva il 13 aprile 1992, essendo il medesimo stato nominato con provvedimento del 14 aprile 1989.

Il nuovo Presidente è stato nominato, ai sensi dell'art. 3 della legge 23 agosto 1988, n. 400, con decreto del Presidente della Repubblica, previa deliberazione adottata dal Consiglio dei Ministri, su proposta del Ministro dei trasporti di concerto con quello del lavoro e della previdenza sociale, in data e con effetto dal 16 febbraio 1993.

La Corte dei conti deve in proposito censurare il ritardo con cui l'Amministrazione vigilante ha provveduto al rinnovo dell'organo, nonostante le rigide disposizioni emanate in materia di rinnovo degli organi scaduti con i DD.LL. 18 settembre 1992, n.381, 19 novembre 1992, n. 439 e 18 gennaio 1993, n. 7.

Il Consiglio direttivo dell'Ente, scaduto il 9 agosto 1988, è stato rinnovato con decreto del Ministro dei trasporti di concerto con quello del lavoro e previdenza sociale, a decorrere dal 25 ottobre 1990. Con analogo decreto in data 4 gennaio 1994, il Consiglio è stato ricostituito a decorrere dalla stessa data.

Anche in questo caso deve essere censurato il ritardo di oltre due anni con cui il Ministero dei trasporti e della navigazione ha provveduto al rinnovo dell'organo di amministrazione.

Il Collegio dei revisori dei conti, scaduto il 27 luglio 1989, è stato rinnovato con decreto del Ministro dei trasporti in data 11 novembre 1991, per cui anche in questo caso si è determinato un periodo di "prorogatio" dell'organo scaduto superiore ai due anni.

La Corte, pertanto, deve richiamare l'attenzione delle Amministrazioni vigilanti sulla necessità di assicurare il pieno rispetto della disciplina sulla proroga degli organi amministrativi e di controllo contenuta, da ultimo, nel D.L. 17 marzo 1994, n. 179.

Con provvedimento del Ministro vigilante del 28 marzo 1983, emanato ai sensi dell'art. 11 della legge 24 gennaio 1978, n. 14, è stata fissata l'indennità di carica per il Presidente dell'ente in misura pari al trattamento economico iniziale, comprensivo della tredicesima mensilità

e dell'indennità integrativa speciale, spettante al direttore generale di ente pubblico cui sia attribuito il terzo livello retributivo (dirigente superiore dell'Amministrazione statale), maggiorato del 20%. La predetta indennità risulta rivalutata in relazione degli intervenuti adeguamenti del parametro di riferimento.

Gli emolumenti corrisposti al Consiglio direttivo, compreso il Presidente, consistono in un gettone di presenza, da ultimo determinato, con decreto del Presidente della Repubblica in data 21 febbraio 1989, in £ 36.400 e con decorrenza 1° giugno 1988; il predetto gettone compete anche ai membri del Collegio dei revisori dei conti qualora partecipino alle riunioni del Consiglio direttivo.

Il compenso mensile lordo per i componenti del Collegio dei revisori è stato rideterminato con decreto interministeriale del 14 luglio 1989, in £ 273.000 per il Presidente e in £ 182.000 per i membri, con decorrenza dal 1° giugno 1988.

4 - I mezzi finanziari

L'art. 8 del regolamento sullo stato giuridico della gente dell'aria prevede che con regolamento interno deliberato dal Consiglio direttivo e approvato dal Ministro dei trasporti di concerto con i Ministri del lavoro e della

previdenza sociale e del tesoro, siano determinati, tra l'altro, la quota di iscrizione e i diritti per il rilascio dei libretti, degli estratti e dei certificati nonché le modalità della relativa riscossione.

Inoltre l'art. 6 del medesimo regolamento prevede la fissazione di un contributo per le spese di funzionamento dell'Ente da corrispondere da parte degli iscritti.

Le misure dei predetti contributi, quote e diritti nel periodo oggetto della presente relazione sono quelle risultanti dal seguente prospetto:

-----	-----	-----	-----
Contributi annuali di funzionamento:	delibera n. 4/89	delibera n. 9/90	delibera n. 24/91
Iscritti agli albi	65.000	85.000	95.000
Iscritti al registro	45.000	65.000	72.000
Quote d'iscrizione:			
Iscritti agli albi	65.000	85.000	95.000
Iscritti al registro	45.000	65.000	72.000
Certificati	5.000	10.000	10.000

5 - Il personale

L'Ente non ha ancora un proprio regolamento organico.

Nella precedente relazione la Corte dei conti ha censurato l'inerzia dell'Amministrazione vigilante, che, ad oltre quindici anni dall'entrata in vigore della legge 20

marzo 1975, n. 70, non aveva ancora provveduto all'approvazione di competenza di detto regolamento, nonostante le numerose iniziative intraprese dall'Ente in materia. L'ENGA pertanto, con delibera dell'8 aprile 1987, provvedeva ad applicare ai propri dipendenti il trattamento previsto dal D.P.R. 25 giugno 1983, n. 346, concernente il personale degli enti pubblici non economici.

La Corte deve inoltre rilevare che la mancata approvazione del regolamento organico, produce per l'Ente gravi difficoltà operative - specie nell'esplicazione delle sue funzioni amministrative - non potendo il medesimo assumere i dipendenti necessari per un corretto e puntuale funzionamento.

Tale situazione continua ad indurre l'Ente ad avvalersi, in aggiunta ai tre dipendenti in servizio, di ex funzionari in pensione e di consulenti esterni ai quali vengono corrisposti compensi che, nel quadriennio oggetto della presente relazione, sono assommati ad oltre 263 milioni di lire.

Nel rinnovare pertanto il rilievo sulla perdurante inerzia del Ministero dei trasporti e della navigazione, la Corte invita l'Autorità vigilante a porre termine all'attuale stato di incertezza dotando l'Ente del necessario strumento di governo del personale.

6 - Le attività

Nella precedente relazione si era segnalata la circostanza che l'Ente non rendeva nota la consistenza annuale degli iscritti. Inoltre, la gestione di competenza delle entrate contributive si chiudeva in ogni esercizio con accertamenti pari alle riscossioni, senza evidenziare alcun residuo attivo. Ciò non di meno, in ogni rendiconto - gestione dei residui - venivano riscossi contributi a carico degli iscritti, senza che i medesimi fossero passati per la fase di accertamento.

In proposito l'Ente ha fatto conoscere che, mentre è possibile stabilire anno per anno con esattezza il numero delle nuove iscrizioni e delle cancellazioni dagli albi, difficoltà insorgono per tenere aggiornata la situazione esatta degli iscritti a causa della normativa di cui agli artt. 21 e 23 del regolamento sullo stato giuridico della gente dell'aria.

Infatti, la cancellazione dagli albi e dal registro avviene oltre che per morte o per sopravvenuta perdita dei requisiti, anche per la cessazione dall'esercizio della professione aeronautica che non sempre è tempestivamente comunicata all'Ente. Inoltre l'art. 23 del citato regolamento dispone la cancellazione quando l'iscritto

abbia interrotto l'esercizio della professione per un periodo maggiore di cinque anni consecutivi.

L'Ente ha comunque assicurato di aver iniziato nell'anno 1993 un controllo sulla situazione dei circa 12.000 iscritti in relazione all'età, all'attività svolta, al possesso dei requisiti ed ai versamenti effettuati.

Il personale iscritto in attività al 30 ottobre 1993 risultante negli albi e nel registro è il seguente:

- Piloti	4.465			
- Tecnici di volo	500			
- Assistenti di volo	5.385			
- Ingegneri	22			
Domande di iscrizione:	1989	1990	1991	1992
- Piloti	313	304	178	236
- Tecnici di volo	9	45	1	5
- Assistenti di volo	772	465	267	525
- Ingegneri	4	4	--	4
Cancellazioni:	1989	1990	1991	1992
- Piloti	--	593	13	14
- Tecnici di volo	--	6	1	22
- Assistenti di volo	--	20	11	22

Nel quadriennio oggetto della presente relazione, l'Ente ha organizzato i seguenti convegni:

1) Convegno nazionale in tema di "Riflessi del Mercato unico europeo sul personale navigante dell'aviazione

civile" tenutosi nei giorni 3 e 4 ottobre 1990 presso l'Auletta di Montecitorio, con la produzione di due relazioni riguardanti "Proposta di direttiva CEE sull'accettazione reciproca delle licenze aeronautiche" e "Fattori umani nel personale aeronavigante e sicurezza del volo".

2) Convegno nazionale in tema di "Riflessi psicofisici del volo sul personale femminile di pilotaggio e di cabina" tenutosi il 3 giugno 1991 presso la Sala del Cenacolo, con la presentazione di quattro relazioni riguardanti "Influenza del volo su alcuni parametri biofisici: quali i problemi, quali le prospettive per il personale navigante femminile", "Aspetti psicosociali e relazionali del personale femminile in aeronautica", "Ambiente di volo e assistenza alle assistenti di volo" e "L'appartenenza".

Convegno nazionale in tema di "Ordinamento giuridico dell'Ente nazionale della gente dell'aria" tenutosi nei giorni 7 e 8 aprile 1992 presso la Sala biblioteche C.N.E.L., con la produzione di quattro relazioni concernenti "Ente nazionale gente dell'aria: natura, struttura e funzioni", "Ordinamento giuridico dell'Ente nazionale della gente dell'aria", "Basi fisiche, effetti psicologici, aspetti normativi e valutativi del rischio da radiazioni ionizzanti" e "Fondo naturale ed effetti biologici delle radiazioni ionizzanti".

7 - I rendiconti finanziari

Ai sensi dell'ultimo comma dell'art. 5 del regolamento, le deliberazioni concernenti i bilanci di previsione, le variazioni eventualmente apportate durante l'esercizio ed i conti consuntivi sono inviate entro quindici giorni dalla loro adozione al Ministero dei trasporti e della navigazione ai fini dell'approvazione di concerto con il Ministero del tesoro. I termini di adozione delle suddette delibere sono quelli previsti dagli articoli 1 e 32 del D.P.R. 18 dicembre 1979, n. 696, e cioè entro il 31 ottobre per il bilancio preventivo ed entro il mese di aprile per quello consuntivo.

Nel periodo preso in esame, le date in cui le delibere in questione sono state adottate sono le seguenti:

<u>Anno</u>	<u>Preventivo</u>	<u>Consuntivo</u>
1989	16-02-1989	11-09-1990
1990	12-12-1990	14-05-1991
1991	07-02-1991	28-05-1992
1992	30-01-1992	17-05-1993

Non risultano pertanto mai rispettati i richiamati termini, circostanza questa particolarmente negativa per il notevole e reiterato ritardo di redazione dei bilanci preventivi che impedisce ai medesimi di assolvere la loro

XII LEGISLATURA — DISEGNI DI LEGGE E RELAZIONI — DOCUMENTI

peculiare funzione di guida e di limite per gli amministratori dell'Ente.

Ad eccezione del preventivo relativo all'esercizio 1989, gli altri bilanci preventivi e consuntivi sono stati regolarmente approvati dal Ministero vigilante.

Le gestioni finanziarie di competenza degli esercizi dal 1989 al 1992, hanno determinato le risultanze contabili che emergono dal seguente prospetto:

Rendiconti finanziari (in milioni di lire)

<u>Entrate</u>	1989	1990	1991	1992
Entrate correnti	424.8	624.1	839.3	933.0
Entrate in conto capitale	--	55.0	55.0	615.2
Entrate per partite di giro	39.9	81.2	65.3	63.8
Totale generale entrate	464.7	760.3	959.6	1612.0
Disavanzo finanziario	--	--	1010.8	--
Totale a pareggio	464.7	760.3	1970.4	1612.0
=====				
<u>Spese</u>				
Spese correnti	243.1	334.6	442.9	519.3
Spese in conto capitale	1.3	67.0	1462.1	102.4
Spese per partite di giro	41.0	83.2	65.4	63.8
Totale generale spese	285.4	484.8	1970.4	685.5
Avanzo finanziario	179.3	275.5	--	926.5
Totale a pareggio	464.7	760.3	1970.4	1612.0
=====				

Dall'esame dei dati esposti nei rendiconti finanziari risultano le seguenti eccedenze di impegni rispetto alle somme stanziare nei capitoli di spesa (in lire):

Anno 1989:

Cap. 10406 - Spese postali, telegrafiche ecc. 736.011

Cap. 10409 - Onorari per speciali incarichi 800.000

Anno 1990:

Cap. 10410 - Spese per convegni 1.511.890

Cap. 21301 - Acquisto titoli 49.845.491

Cap. 21501 - Trasferimento ind. anzianità 13.283.159

Anno 1991:

Cap. 10901 - Restituzioni e rimborsi 2.116.500

Cap. 21101 - Acquisto immobili 168.500.000

Anno 1992:

Cap. 10801 - Imposte, tasse e tributi vari 287.425

In proposito, la Corte deve rilevare la mancata adozione delle necessarie variazioni di bilancio in corso d'esercizio, specie in presenza di scostamenti, rispetto alle previsioni, di rilevante importo.

7.a - Le entrate correnti

L'andamento delle entrate correnti, indicate in milioni di lire, è quello risultante dal seguente prospetto:

XII LEGISLATURA — DISEGNI DI LEGGE E RELAZIONI — DOCUMENTI

<u>Entrate correnti</u>	1989	1990	1991	1992
Contributi degli iscritti	348.5	499.1	730.0	830.1
Quote d'iscrizione	42.2	49.6	27.4	69.3
Contributo dello Stato	20.0	20.0	20.0	--
Diritti di certificazione	10.5	14.6	25.9	32.1
Affitto da immobile	--	0.6	0.6	--
Interessi attivi conto corrente	3.6	39.6	33.9	0.1
Recuperi e rimborsi diversi	--	0.6	1.5	--
Quote buoni pasto	--	--	--	1.4
Totale entrate correnti	424.8	624.1	839.3	933.0

La voce delle entrate di gran lunga più rilevante è quella relativa ai contributi versati dagli iscritti, che da sola oscilla dall'82% delle entrate correnti dell'esercizio 1989, all'89% dell'esercizio 1992. A causa del favorevole andamento della gestione finanziaria, l'Ente ha provveduto a non accertare nel consuntivo dell'esercizio 1992, l'importo del contributo riscosso annualmente dal Ministero dei trasporti e della navigazione, peraltro ricompreso nelle poste del bilancio di previsione. In proposito si segnala che, a decorrere dal 1° gennaio 1994, il contributo in questione è stato soppresso (art. 1, comma 18, della legge 24 dicembre 1993, n. 537, concernente interventi correttivi di finanza pubblica).

7.b - Le spese correnti

L'andamento delle spese correnti, indicate in milioni di lire, è quello che risulta dal seguente prospetto:

Spese correnti	1989	1990	1991	1992
- Spese per gli Organi:				
Indennità alla Presidenza	48.8	62.9	63.4	64.5
Indennità agli amministratori	0.7	2.3	1.7	1.7
Compensi ai revisori	5.0	7.8	7.7	4.6
- Oneri per il personale:				
Stipendi e assegni fissi	85.6	87.8	80.3	87.1
Compensi lavoro straordinario	0.3	0.9	--	--
Compensi fondo incentivazione	1.9	7.2	--	--
Fondo miglioramento efficienza	--	--	10.8	5.4
Oneri previd. e assistenziali	29.7	30.9	28.8	26.7
Spese aggiorn. professionale	0.9	--	2.5	1.8
Spese convenzione mensa	--	--	0.8	4.2
- Spese beni consumo e servizi:				
Acquisto libri, riviste e giornali	1.4	1.8	5.2	3.2
Acquisto materiali di consumo			9.4	11.2
Spese di rappresentanza	0.5	1.3	1.5	1.7
Manut. e riparazione locali	6.4	6.4	13.8	8.5
Spese postali, telegr. e telef.	20.7	13.5	17.1	20.3
Canoni acqua e energia elettrica	1.0	1.2	1.2	2.0
Compensi speciali incarichi	28.8	63.0	82.1	92.2
Spese condominiali e assicur.	3.7	2.8	3.5	4.6
Spese organizz. convegni	--	21.5	26.5	39.4
Spese di riscaldamento	--	--	3.1	3.2
Trasporti e facchinaggio	--	--	6.7	1.9
- Trasferimenti passivi:				
Benefici assistenziali e sociali	--	2.3	2.8	--
- Oneri finanziari:				
Interessi passivi	--	--	--	11.0
- Oneri tributari:				
Imposte, tasse e tributi vari	--	--	2.3	18.8
- Poste corr. e comp. entrate corr.:				
Restituzioni e rimborsi diversi	--	--	2.1	6.4
- Spese non classificabili:				
Spese per liti, legali e access.	--	9.1	0.9	--
Oneri vari straordinari	1.0	3.2	68.7	98.9
Totale spese correnti	243.1	334.6	442.9	519.3

Per quanto concerne le spese per speciali incarichi, si deve rilevare che l'Ente, a causa della mancata approvazione da parte delle Autorità vigilanti del regolamento organico, è costretto ad avvalersi dell'opera di "consulenti" esterni sia per il disbrigo di attività ordinarie (compiti contabili e di segreteria), sia per il supporto al Segretario generale per l'organizzazione di convegni. In considerazione, peraltro, del continuo lievitare delle spese in questione, la Corte invita l'Ente a contenere nei più ristretti limiti possibili il ricorso a consulenze esterne, anche al fine di evitare la possibile instaurazione di rapporti di lavoro subordinato.

In proposito, si richiama l'attenzione dell'Ente e delle Amministrazioni vigilanti su quanto disposto in materia dall'art. 3, commi 23 e 27, della legge 24 dicembre 1993, n. 537, concernente interventi correttivi di finanza pubblica.

La Corte segnala inoltre l'improprio utilizzo operato dall'Ente del capitolo "Oneri vari straordinari" appartenente alla categoria delle "Spese non classificabili in altre voci".

Tale capitolo, infatti, avendo oggetto indefinito, può essere utilizzato solo per piccole spese, la cui straordinarietà e mera eventualità sconsiglia l'istituzione di apposito capitolo. Verrebbe altrimenti vanificata la

disposizione contenuta nell'art. 10 del D.P.R. 18 dicembre 1979, n. 696, in base alla quale l'ammontare del fondo di riserva non può superare il tre per cento del totale delle spese correnti previste.

A maggior ragione poi l'utilizzo di tale capitolo risulta irregolare se si ha riguardo alla natura delle spese erogate che sono state:

- per l'anno 1991: compensi alla commissione di congruità, di cui al penultimo comma dell'art. 61 del D.P.R. n. 696, per l'acquisto della nuova sede; spese ed onorari per l'indizione di asta pubblica per la vendita della vecchia sede;

- per l'anno 1992: onorari e spese notarili; compensi alla commissione incaricata di esaminare le offerte per la licitazione privata della vecchia sede e pagamento INVIM sulla medesima vendita.

Tutte le predette spese andavano infatti imputate ad appositi capitoli di bilancio.

7.c - Entrate e spese per movimento di capitali

I dati relativi alle entrate e spese per movimento di capitali, indicate in milioni di lire, risultano dal seguente prospetto:

XII LEGISLATURA — DISEGNI DI LEGGE E RELAZIONI — DOCUMENTI

<u>Entrate</u>	1989	1990	1991	1992
Realizzo titoli di Stato	--	55.0	55.0	55.0
Alienazione immobili	--	--	--	560.0
Riscossione crediti	--	--	--	0.2
Totale entrate	--	55.0	55.0	615.2
=====				
<u>Spese</u>				
Acquisto immobili	--	--	1368.5	--
Acquisto mobili e macchine	--	2.6	43.0	37.6
Acquisto titoli di Stato	--	49.8	49.9	54.8
Trasferimento ind. fine rapp.	--	13.3	--	--
Rimborso di mutui	1.3	1.3	0.7	--
Concessione prestiti	--	--	--	10.0
Totale spese	1.3	67.0	1462.1	102.4
=====				

Nel corso dell'esercizio 1991, l'Ente ha acquistato un immobile da destinare a propria sede sito in Roma, Viale America 111, al prezzo di milioni di lire 1.368,5. Nell'esercizio successivo l'Ente ha venduto a trattativa privata, essendo andate deserte sia l'asta pubblica che la licitazione privata, l'immobile adibito a proprio ufficio sito in Roma, Piazza Gentile da Fabriano 15 per l'importo di milioni di lire 560. Le predette operazioni sono state giustificate con l'esigenza di acquisire una sede più idonea e capiente per lo svolgimento delle funzioni d'istituto.

7.d - Le entrate e le spese per partite di giro

Le entrate e le uscite per partite di giro trovano tra loro corrispondenza solamente nell'esercizio 1992.

Negli esercizi 1989 e 1990, lo sbilancio delle uscite rispetto alle entrate, rispettivamente per £ 1.070.500 e £ 1.939.100, si verifica nella voce "Somme pagate per conto terzi". L'Ente, nella relazione illustrativa allegata al conto consuntivo per l'esercizio 1990, giustifica la differenza come dovuta ad erronea contabilizzazione di quote restituite agli iscritti perché versate in più. La differenza esposta nell'esercizio 1991, è invece causata da sbilanci nelle voci relative al versamento delle ritenute erariali e previdenziali.

7.e - Conti economici, situazione patrimoniale e amministrativa

Anche nella presente relazione questa Corte deve sottolineare il modo approssimativo, lacunoso ed errato di redazione dei documenti in questione per gli esercizi 1989, 1990 e 1991, mentre per l'esercizio 1992 si nota una prima inversione di tendenza tanto è vero che, per la prima volta, il risultato economico dell'esercizio concorda con l'incremento patrimoniale verificatosi.

In proposito, la Corte segnala il comportamento omissivo delle Amministrazioni vigilanti e del Collegio sindacale che non hanno svolto adeguati interventi al fine di ottenere la correzione dei richiamati documenti in sede di approvazione dei bilanci. Trattasi, infatti, di errori

che non possono sfuggire ad un esame anche superficiale, atteso che i predetti conti devono essere tra loro collegati dalle necessarie corrispondenze contabili che, nella specie, sono spesso mancate.

Si riportano, pertanto, i soli dati relativi all'esercizio 1992 che risultano essere i seguenti:

Conto economico (in milioni di lire)			
Entrate correnti	933.0	Spese correnti	519.3
Sopravvenienze attive	530.9	Ammort. e deperim.	31.7
Insussistenze passive	2.3	Accant. fondo anzianità	11.1
	-----		-----
Totale	1466.2	Totale	562.1
Dissavanzo economico	--	Avanzo economico	904.1
	-----		-----
Totale a pareggio	1466.2	Totale a pareggio	1466.2
	=====		=====

Le sopravvenienze attive, sono determinate dalla contabilizzazione della differenza tra il prezzo incassato per l'immobile venduto ed il suo valore d'inventario.

Situazione patrimoniale (in milioni di lire)

Attività:		Passività:	
Titoli di Stato	60.0	Debiti diversi	7.9
Istituto cassiere	705.0	Fondo ind. anzianità	66.1
Crediti verso lo Stato	20.0	Amm. macchine e attr.	44.6
Crediti verso iscritti	46.8		-----
Crediti diversi	2.0	Totale passività	118.6
Prestiti al personale	9.8		
Immobili	1368.5		
Macchine e attrezz.	103.1	Patrimonio netto	2196.6
	-----		-----
Totale attività	2315.2	Totale a pareggio	2315.2
	=====		=====

La Corte dei conti deve infine censurare la mancata redazione, da parte dell'Ente, della situazione amministrativa, che il Collegio sindacale, nel suo verbale n. 47 del 6 maggio 1993, dedicato all'esame del conto consuntivo per l'esercizio 1992, così espone:

Fondo di cassa	£	704.961.552
Residui attivi	"	68.818.616

Totale	£	773.780.168
Residui passivi	"	7.871.880

Avanzo di amministrazione	£	765.908.288
		=====

8 - Conclusioni

La Corte dei conti, tenuto conto dell'ambito circoscritto dei compiti svolti ed anche alla luce delle

segnalate carenze organiche e funzionali, richiama l'attenzione delle competenti Autorità di governo sulla opportunità e convenienza di adottare una diversa scelta istituzionale, per una possibile riacquisizione all'amministrazione diretta dello Stato delle funzioni in atto commesse all'Ente.

Inoltre, ribadisce le considerazioni ed i rilievi formulati nel corso della presente relazione che, di seguito, riassume:

- mancata approvazione del regolamento organico da parte dell'Amministrazione vigilante;
- ritardo nel rinnovo di tutti gli organi dell'Ente;
- mancato rispetto dei termini stabiliti per l'approvazione da parte dell'Ente dei bilanci preventivi e dei conti consuntivi;
- eccedenze di impegni, anche di rilevante importo, in tutti gli esercizi;
- irregolare utilizzo del capitolo di bilancio "Oneri vari straordinari";
- mancata corrispondenza delle entrate e delle spese per partite di giro per gli esercizi dal 1989 al 1991;

- erronea e lacunosa redazione del conto economico, della situazione patrimoniale e amministrativa per gli esercizi dal 1989 al 1991;
- mancata redazione della situazione amministrativa per l'esercizio 1992.

ENTE NAZIONALE GENTE DELL'ARIA

**BILANCIO CONSUNTIVO
DELL'ESERCIZIO FINANZIARIO 1989**

RELAZIONE DEL PRESIDENTE

RELAZIONE DEL PRESIDENTE DELL'ENTE NAZIONALE DELLA GENTE DELL'ARIA
AL BILANCIO CONSUNTIVO PER L'ESERCIZIO 1989

Quale Presidente dell'Ente espongo qui di seguito il bilancio consuntivo dell'esercizio 1989.

In relazione alla favorevole ripresa nel settore aeronautico, le entrate della Cat. 1^a- Aliquote contributive a carico degli iscritti hanno registrato un incremento di L. 30.727.865.=

Nessuna variazione nella Cat. 3^a- Trasferimenti da parte dello Stato, con il contributo rimasto invariato in L. 20.000.000.= e che alla data odierna risulta non ancora pervenuto. A questo proposito si richiamano le precedenti relazioni, sulla possibilità da parte dell'Ente di rinunciare allo stesso.

Lieve aumento nella Cat. 7^a- Entrate derivanti da prestazioni di servizi (+ L. 2.432.649.=).

Diminuiscono invece gli interessi attivi su depositi in c/c, che inizialmente previsti in L. 6.000.000.= si sono attestati a L. 3.603.650.=.

Praticamente identiche alle previsioni le entrate per partite di giro.

Nelle spese si registrano diminuzioni sia nella Cat. 1^a Spese per gli organi dell'Ente (- L. 10.559.475.=) che nella Cat. 2^a- Oneri per il personale in servizio (-L. 35.557.198.=).

Per questa seconda voce la diminuzione è dovuta al fatto che l'Ente, pur applicando al personale i miglioramenti economici previsti nei contratti, essendo tutt'ora privo di Regolamento Organico del personale (già deliberato dal Consiglio Direttivo dell'Ente ed in attesa della ratifica da parte dei Ministeri competenti), non ha potuto provvedere alla necessaria prevista assunzione di altre unità.

Passando all'esame della Cat. 4² Spese per acquisto beni di consumo e servizi, si evidenzia il fatto che c'è stata una riduzione nelle spese relative all'acquisto di libri, riviste; per l'acquisto di materiali di consumo; per spese di rappresentanza; per adattamento locali, ecc., mentre un lieve aumento si è verificato nelle spese postali e telefoniche e negli onorari e compensi per speciali incarichi, riferiti al lieve aumento del trattamento economico del Segretario e dell'Amministratore.

Pur essendo state previste spese per L. 50.000.000.= nella Cat. 12² Acquisto immobilizzazioni tecniche, non ci sono stati movimenti nel capitolo, in quanto le previste spese per acquisto di tecnologie atte allo snellimento e meccanizzazione di funzioni istituzionali, sono state rimandate a quando l'Ente potrà entrare in possesso di una nuova sede più idonea.

Incremento nella Cat. 13⁺ (+L. 5.000.000.=) per l'acquisto di titoli quale quota di accantonamento per il fondo indennità di quiescenza.

Come già evidenziato nella relazione al conto consuntivo per l'esercizio 1988, l'Ente ha costituito un notevole avanzo di amministrazione; detto avanzo è probabile che venga utilizzato nell'esercizio in corso a seguito del preventivato acquisto della nuova sede per gli uffici dell'Ente, che appare, alla luce dei recenti dati sull'incremento delle nuove iscrizioni all'Ente, sempre più necessaria, per l'acquisto delle tecnologie cui sopra si è fatto cenno e per l'organizzazione di un Convegno che verterà sui temi:

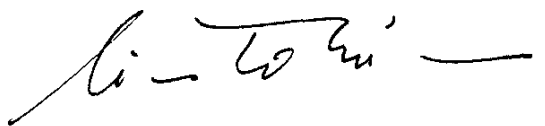
- 1) Proposta di direttiva del Consiglio CEE concernente l'accettazione reciproca delle licenze per l'esercizio di funzioni nel settore dell'aviazione civile;
- 2) Armonizzazione dei tempi di volo del personale di bordo.

In considerazione del fatto che il Collegio dei revisori dei conti, pur con alcuni rilievi di natura tecnica, tutti dovuti alla mancanza di personale idoneo che, in assenza del non ancora approvato,

dai Ministeri competenti, Regolamento organico, non si è in grado di assumere, ha espresso parere favorevole all'approvazione del bilancio di cui trattasi, e che la gestione dell'Ente è sempre stata improntata su criteri di massima correttezza ed economicità, ritengo di dover raccomandare l'approvazione dell'allegato conto consuntivo per l'esercizio 1989.

IL PRESIDENTE

(On. Dott. Giacinto Minnocci)



CONSIGLIO DIRETTIVO

(Deliberazione n° 10/90 dell'11/9/1990)

- Il Consiglio Direttivo dell'Ente Nazionale della Gente dell'Aria:
- visto l'art. 5 del D.P.R. 1° settembre 1967 n° 1411, recante norme per l'approvazione dei conti consuntivi dell'Ente;
 - visto il rendiconto finanziario dell'Ente per l'esercizio 1989 con l'annessa relazione del Presidente;
 - vista la relazione del Collegio dei revisori a detto bilancio;

D E L I B E R A :

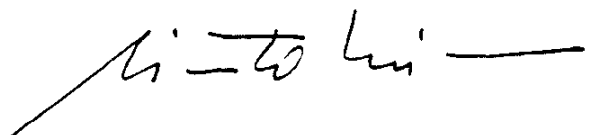
E' approvato il rendiconto finanziario per l'esercizio 1989 dell'Ente Nazionale della Gente dell'Aria, nell'impostazione contabile di cui all'alligato descrittivo, firmato dal Presidente e dal Segretario dell'Ente.

La presente deliberazione, unitamente al suddetto bilancio ed alle relazioni del Presidente e del Collegio dei revisori, sarà trasmessa al Ministero dei Trasporti ai fini dell'approvazione di concerto con il Ministero del Tesoro.

p. IL CONSIGLIO DIRETTIVO

IL PRESIDENTE

(On. Dr. Giacinto Minnocci)



**RELAZIONE
DEL COLLEGIO DEI REVISORI**

COLLEGIO DEI REVISORIVerbale n. 32

In data 19 luglio 1990, alle ore 17, presso l'ENGA, si è riunito il Collegio dei Revisori per l'esame del conto consuntivo relativo all'anno 1989.

Il conto redatto dall'Ente, con l'utilizzo di modello non stampato con l'impostazione che comunque evidenzia il dato contabile nei momenti essenziali di entrata ed uscita, evidenzia la seguente situazione:

a) previsioni definitive

entrate correnti	L.	394.000.000.=
entrate per conto capitale	"	==
entrate per partite di giro	"	40.000.000.=

Totale	L.	434.000.000.=
-------------	----	---------------

uscite correnti	L.	332.000.000.=
uscite in conto capitale	"	62.000.000.=
uscite per partite di giro	"	40.000.000.=

Totale	L.	434.000.000.=
-------------	----	---------------

In attuazione delle suddette previsioni definitive è stata rilevata la seguente situazione contabile:

entrate correnti	L.	424.764.164.=
Entrate in conto capitale	"	==
entrate per partite di giro	"	39.962.414.=

Totale	L.	464.726.578.=
-------------	----	---------------

uscite correnti	L.	243.046.851.=
uscite in conto capitale	"	1.302.000.=
uscite per partite di giro	"	41.032.914.=

Totale	L.	285.381.765.=
-------------	----	---------------

I dati sopra riportati evidenziano una situazione più che ottimale in quanto espongono un considerevole avanzo economico e di amministrazione.


In merito alla esposizione contabile suindicata si osserva:

- a) i dati riportati non espongono i flussi finanziari in modo regolamentare;
- b) le entrate ed uscite in partite di giro non coincidono;
- c) viene esposta una situazione contabile relativa ai residui che non nasce dai dati esposti in bilancio negli anni precedenti;
- d) talune poste di uscita eccedono gli importi iscritti in conto competenza senza che, peraltro, sia stato adottato provvedimento di variazione di bilancio in corrispondenza ai capitoli interessati;
- e) il bilancio di cassa, con riferimento ai diversi capitoli di bilancio, evidenzia una maggiorazione rispetto alle previsioni per le quali non sono stati adottati i corrispondenti provvedimenti;

Per quanto attiene, poi, agli aspetti amministrativi, il Collegio, pur con l'approssimazione della documentazione giustificativa, ritiene che la spesa è stata erogata in stretta attinenza con le finalità istituzionali dell'Ente.

Pertanto, mentre invita ancora l'Ente ad uniformarsi alle disposizioni vigenti in materia, ritiene che il conto consuntivo, salvo la rielaborazione su modello regolamentare e la reimpostazione dei diversi dati contabili con particolare riferimento alla determinazione dei residui attivi e passivi, possa riportare il parere favorevole del Collegio dei Revisori.

Il Collegio dei Revisori



The image shows three handwritten signatures in black ink. The first signature is the most prominent and appears to be 'P. Albano' or similar. Below it are two other signatures, one of which is more cursive and difficult to decipher, and the other is 'M. de'.

CONTO CONSUNTIVO PER L'ANNO 1989

Codici	Capitolo	
	N.	Denominazione
1	2	3
		TITOLO I ENTRATE CONTRIBUTIVE
		Categoria 1 [^]
10101	1	<u>Aliquote contributive a carico degli iscritti</u>
10102	2	Contributi degli iscritti all'Ente
		Quote d'iscrizione all'Ente
		Totale categoria 1 [^]
		Totale Titolo I
		TITOLO II ENTRATE DA TRASFERIMENTI CORRENTI
		Categoria 3 [^]
20301	3	<u>Trasferimenti da parte dello Stato</u>
		Contributo dello Stato
		Totale categoria 3 [^]
		Totale Titolo II
		TITOLO III ALTRE ENTRATE
		Categoria 7 [^]
30701	4	<u>Entrate derivanti da prestazioni di servizi</u>
		Diritti di certificazione e documentazione
		Totale categoria 7 [^]
		Categoria 8 [^]
30801	5	<u>Redditi e proventi patrimoniali</u>
30802	6	Affitto da immobile
		Interessi attivi su conto corrente
		Totale categoria 8 [^]

Gestione di competenza esercizio 19						
Previsioni			Somme accertate			Differenze rispetto alle previsioni (+ o -)
Iniziali	Variazioni (+ o -)	Definitive	Riscosse	Rimaste da riscuotere	Totali accertati	
4	5	6	7	8	9	10
330.000.000.	==	330.000.000	348.537.792	==	348.537.792	+ 18.537.792
30.000.000	==	30.000.000	42.190.073	==	42.190.073	+ 12.190.073
360.000.000	==	360.000.000	390.727.865	==	390.727.865	+ 30.727.865
360.000.000	==	360.000.000	390.727.865	==	390.727.865	+ 30.727.865
20.000.000	==	20.000.000	==	20.000.000	20.000.000	- 20.000.000
20.000.000	==	20.000.000	==	20.000.000	20.000.000	- 20.000.000
20.000.000	==	20.000.000	==	20.000.000	20.000.000	- 20.000.000
8.000.000	==	8.000.000	10.432.649	==	10.432.649	+ 2.432.649
8.000.000	==	8.000.000	10.432.649	==	10.432.649	+ 2.432.649
===	===	===	==	==	==	==
6.000.000	===	6.000.000	3.603.650	===	3.603.650	- 2.396.350
6.000.000	===	6.000.000	3.603.650	===	3.603.650	- 2.396.350

Codici	Capitolo			Iniziali
	N°	Denominazione		
1	2	3	4	
		Categoria 9 [^]		
31001	7	<u>Poste correttive e compensative di spese correnti</u> Recuperi e rimborsi diversi	===	
		Totale categoria 9 [^]	===	
		Totale Titolo III	14.000.000	
		TOTALE ENTRATE CORRENTI	394.000.000	
		TITOLO VII PARTITE DI GIRO		
		Categoria 22 [^]		
		<u>Entrate aventi natura di partite di giro</u>		
72201	8	Ritenute erariali	30.000.000	
72202	9	Ritenute previdenziali e assistenziali	10.000.000	
72203	10	Rimborso di somme pagate per conto terzi	==	
72204	11	Partite in sospeso	===	
		Totale categoria 22 [^]	40.000.000	
		Totale Titolo VII	40.000.000	
		<u>RIEPILOGO DEI TITOLI:</u>		
		TITOLO I - ENTRATE CONTRIBUTIVE	360.000.000	
		TITOLO II - ENTRATE DA TRASFERIMENTI CORRENTI	20.000.000	
		TITOLO III - ALTRE ENTRATE	14.000.000	
		TITOLO VII - PARTITE DI GIRO	40.000.000	
		TOTALE DELLE ENTRATE	434.000.000	
		Utilizzo dell'Avanzo di amministrazione presunto	10.526.578	
		TOTALE	444.726.578	

XII LEGISLATURA — DISEGNI DI LEGGE E RELAZIONI — DOCUMENTI

Gestione di competenza esercizio 198

Previsioni		Somme accertate			Differenze rispetto alle previsioni (+ o -)
Variazioni (+ o -)	Definitive	Riscosse	Rimaste da riscuotere	Totali accertati	
5	6	7	8	9	10
===	===	===	===	===	===
===	===	===	===	===	===
===	14.000.000	14.036.299	===	14.036.299	+ 36.299
===	394.000.000	404.764.164	20.000.000	424.764.164	+ 30.764.164
===	30.000.000	32.010.913	===	32.010.913	+ 2.010.913
===	10.000.000	7.951.501	===	7.951.501	- 2.048.499
===	==	===	===	===	===
===	===	===	===	===	===
===	40.000.000	39.962.414	===	39.962.414	- 37.586
===	40.000.000	39.962.414	===	39.962.414	- 37.586
===	360.000.000	390.727.865	===	390.727.865	+ 30.727.865
==	20.000.000	===	===	===	- 20.000.000
===	14.000.000	14.036.299	===	14.036.299	+ 36.299
===	40.000.000	39.962.414	===	39.962.414	- 37.586
===	434.000.000	444.726.578	===	444.726.578	+ 10.726.578
===	10.726.578	===	===	===	- 10.726.578
===	444.726.578	444.726.578	===	444.726.578	===

XII LEGISLATURA — DISEGNI DI LEGGE E RELAZIONI — DOCUMENTI

Capitoli			
	N°	Denominazione	Iniziali
1	2	3	4
TITOLO I SPESE CORRENTI			
Categoria 1 [^]			
<u>Spese per gli Organi dell'Ente</u>			
10101	1	Indennità alla Presidenza	50.000.000
10102	2	Indennità agli amministratori	5.000.000
10103	3	Compensi ed indennità ai revisori	10.000.000
Totale categoria 1.a			65.000.000

Categoria 2 [^]			
<u>Oneri per il personale in servizio</u>			
10201	4	Stipendi ed assegni fissi al personale	100.000.000
10202	5	Compensi per lavoro straordinario	6.000.000
10203	6	Compensi per fondo di incentivazione	7.000.000
10204	7	Indennità al personale (art.23 DPR 267/87)	2.000.000
10205	8	Oneri prev. ed assist. a carico Ente	36.000.000
10206	9	Spese per aggiornamento tecn. e Prof. del personale	3.000.000
Totale categoria 2.a			154.000.000

Categoria 4 [^]			
<u>Spese per acquisto di beni di consumo e servizi</u>			
10401	10	Acquisto libri, riviste e giornali	7.000.000
10402	11	Acquisto materiali di consumo	15.000.000
10403	12	Spese di rappresentanza	3.000.000
10404	13	Fitto locali sede	==
10405	14	Manutenzione, riparazione, adattamento locali	8.000.000
10406	15	Spese postali, telegrafiche e telefoniche	20.000.000
10407	16	Canoni acqua ed energia elettrica illuminazione	3.000.000
10408	17	Combustibili ed energ.elettrica riscaldamento ed accessorie	4.450.000
10409	18	Onorari e compensi per speciali incarichi	28.000.000
10410	19	Premi assicurazione, spese condom. gen. e diversi	8.000.000
Totale categoria 4.a			96.450.000

Categoria 6 [^]			
<u>Trasferimenti passivi</u>			
10501	20	Benefici di natura assistenziale e sociale	1.550.000
Totale categoria 6 [^]			1.550.000

XII LEGISLATURA — DISEGNI DI LEGGE E RELAZIONI — DOCUMENTI

Gestione di competenza esercizio 1989					
Previsioni		Somme Impegnate			Differenze rispetto al le previsio ni (+ o -)
Variazioni (+ o -)	Definitive	Pagate	Rimaste da pagare	Totali impegni	
5	6	7	8	9	10
==	50.000.000	48.826.525	==	48.826.525	- 1.173.475.=
==	5.000.000	658.000	==	658.000	- 4.342.000.=
==	10.000.000	4.956.000	==	4.956.000	- 5.044.000.=
==	65.000.000	54.440.525	==	54.440.525	- 10.559.475.=
==	100.000.000	85.607.883	==	85.607.883	- 14.392.117
==	6.000.000	304.776	==	304.776	- 5.695.224
==	7.000.000	1.924.870	==	1.924.870	- 5.075.130
==	2.000.000	===	==	===	- 2.000.000
==	36.000.000	29.715.273	==	29.715.273	- 6.284.727
==	3.000.000	890.000	==	890.000	- 2.110.000
==	154.000.000	118.442.802	==	118.442.802	- 35.557.198
==	7.000.000	1.439.860	==	1.439.860	- 5.560.140
==	15.000.000	6.661.752	==	6.661.762	- 8.338.248
==	3.000.000	477.160	==	477.160	- 2.522.840
==	==	==	==	==	==
==	8.000.000	6.428.165	==	6.428.165	- 1.571.835
==	20.000.000	20.736.011	==	20.736.011	- 736.011
==	3.000.000	983.723	==	983.723	- 2.016.277
==	4.450.000	==	==	==	- 4.450.000
==	28.000.000	28.800.000	==	28.800.000	- 800.000
==	8.000.000	3.712.985	==	3.712.985	- 4.287.015
==	96.450.000	69.239.656	==	69.239.656	- 27.210.344
==	1.550.000	==	==	==	- 1.550.000
==	1.550.000	==	==	==	- 1.550.000

XII LEGISLATURA — DISEGNI DI LEGGE E RELAZIONI — DOCUMENTI

Codici	Capitoli			Iniziali
	N°	Denominazione		
1	2	3	4	
		Categoria 10 [^]		
11001	21	<u>Spese non classificabili in altre voci</u>		
11002	22	Spese per liti, legali e accessorie		5.000.000
11003	23	Fondo di riserva		5.000.000
		Oneri vari straordinari		5.000.000
		Totale categoria 10 [^]		15.000.000
		Totale Titolo I		332.000.000
		TITOLO II SPESE IN CONTO CAPITALE		
		Categoria 12 [^]		
11201	24	<u>Acquisiz.di immobilizzazioni tecniche</u>		
		Acquisto attrezzature, mobili e macchine d'uffic.		50.000.000
		Totale categoria 12 [^]		50.000.000
		Categoria 13 [^]		
21202	25	<u>Partecipazione e acquisto di valori mobiliari</u>		
		Acquisto titoli per fondo indennità anzianità personale		5.000.000
		Totale categoria 13 [^]		5.000.000
		Totale Titolo II ^o		55.000.000
		TITOLO III ^o ESTINZIONE MUTUI ED ANTICIPAZIONI		
		Categoria 16 [^]		
21601	26	<u>Rimborso di mutuo</u>		
		Quota annua ammortamento mutuo immobile		2.000.000
		Totale categoria 16 [^]		2.000.000
		Totale Titolo III ^o		2.000.000

XII LEGISLATURA — DISEGNI DI LEGGE E RELAZIONI — DOCUMENTI

Gestione di competenza esercizio 198

Previsioni		Somme impegnate			Differenze rispetto a le previsioni(+ o -)
Variazioni (+ o -)	Definitive	Pagate	Rimaste da pagare	Totale impegni	
5	6	7	8	9	10
==	5.000.000	==	==	==	- 5.000.000
==	5.000.000	==	==	==	- 5.000.000
==	5.000.000	923.868	==	923.868	- 4.076.132
==	15.000.000	923.868	==	923.868	-14.076.132
==	332.000.000	243.046.851	==	243.046.851	-88.953.149
==	50.000.000	==	==	50.000.00	-50.000.000
==	50.000.000	==	==	50.000.000	-50.000.000
5.000.000	10.000.000	==	==	10.000.000	+ 5.000.000
5.000.000	10.000.000	==	==	10.000.000	+ 5.000.000
5.000.000	60.000.000	==	==	60.000.000	-60.000.000
==	2.000.000	1.302.000	==	1.302.000	- 698.000
==	2.000.000	1.302.000	==	1.302.000	- 698.000
==	2.000.000	1.302.000	==	1.302.000	- 698.000

Codici	Capitoli			Iniziali
	N°	Denominazione		
1	2	3		4
		TITOLO IV PARTITE DI GIRO		
		Categoria 21 [^]		
		Spese aventi natura di partite di giro		
101	22	Ritenute erariale		30.000.000
102	23	Ritenute previdenziali e assistenziali		10.000.000
103	24	Somme pagate per conto terzi		==
104	25	Partite in conto sospesi		==
		Totale categoria 21 [^]		40.000.000
		Totale Titolo IV		40.000.000
		<u>RIEPILOGO DEI TITOLI:</u>		
		TITOLO I - SPESE CORRENTI		332.000.000
		TITOLO II - SPESE IN CONTO CAPITALE		60.000.000
		TITOLO III - ESTINZIONE MUTUI		2.000.000
		TITOLO IV - PARTITE DI GIRO		40.000.000
		TOTALE DELLE SPESE		434.000.000
		SALDI (+ o -)		- 148.618.235
		TOTALE A PAREGGIO		285.381.765

XII LEGISLATURA — DISEGNI DI LEGGE E RELAZIONI — DOCUMENTI

Gestione di competenza esercizio 198

Previsioni	Somme impegnate				Differenze rispetto alle previsioni (+ o -)
	Variazioni (+ o -)	Definitive	Pagate	Rimaste da pagare	
5	6	7	8	9	10
==	30.000.000	32.010.913	==	32.010.913	+ 2.010.913
==	10.000.000	7.951.501	==	7.951.501	- 2.048.499
==	==	1.070.500	==	1.070.500	+ 1.070.500
==	==	==	==	==	==
==	40.000.000	41.032.914	==	41.032.914	+ 1.032.914
==	40.000.000	41.032.914	==	41.032.914	+ 1.032.914
==	332.000.000	243.046.851	==	243.046.851	- 88.953.149
==	60.000.000	==	==	==	- 60.000.000
==	2.000.000	1.302.000	==	1.302.000	- 698.000
==	40.000.000	41.032.914	==	41.032.914	+ 1.032.914
==	434.000.000	285.381.765	==	285.381.765	-148.618.235
==	- 148.618.235	==	==	==	-148.618.235
==	285.381.765	285.381.765	==	283.381.765	==

Codici	Capitoli		Gestione residui atti	
	N°	Denominazione	Residui al 1/1/198	Riscossi nel 198
			11	12
		TITOLO I ENTRATE CONTRIBUTIVE		
		Categoria 1 [^]		
		<u>Aliquote contributive a carico degli iscritti</u>		
EO101	1	Contributi degli iscritti all'Ente	==	7.551.250
EO102	2	Quote d'iscrizione all'Ente	==	==
		Totale categoria 1 [^]	==	7.551.250
		Totale Titolo I	==	7.551.250
		TITOLO II ENTRATE DA TRASFERIMENTI CORRENTI		
		Categoria 3 [^]		
		<u>Trasferimenti da parte dello Stato</u>		
EO301	3	Contributo dello Stato	==	19.199.500
		Totale categoria 3 [^]	==	19.199.500
		Totale Titolo II	==	19.199.500
		TITOLO III ALTRE ENTRATE		
		Categoria 7 [^]		
		<u>Entrate derivanti da prestazioni di servizi</u>		
EO701	4	Diritti di certificazione e documentazione	==	==
		Totale categoria 7 [^]	==	==
		Categoria 8 [^]		
		<u>Redditi e proventi patrimoniali</u>		
EO801	5	Affitto da immobile	==	545.663
EO802	6	Interessi attivi su conto corrente	==	7.136.573
		Totale categoria 8 [^]	==	7.682.236

XII LEGISLATURA — DISEGNI DI LEGGE E RELAZIONI — DOCUMENTI

vi (Eserc. 198 e preced.)			Gestione di cassa			Totale res. dai attivi fine esercizio (col. 8+15)
Rimasti da riscuotere	Totali (12 + 13)	Variazioni (+ o -)	Previsioni	Riscosse	Differenze (+ o -)	
13	14	15	16	17	18	19
==	7.551.250	==	330.000.000	348.537.792	+ 18.537.792	==
==	==	==	30.000.000	42.190.073	+ 12.190.073	==
==	7.551.250	==	360.000.000	390.727.865	+ 30.727.865	==
==	7.551.250	==	360.000.000	390.727.865	+ 30.727.865	==
==	19.199.500	==	20.000.000	==	- 20.000.000	==
==	19.199.500	==	20.000.000	==	- 20.000.000	==
==	19.199.500	==	20.000.000	==	- 20.000.000	==
==	==	==	8.000.000	10.432.649	+ 2.432.649	==
==	==	==	8.000.000	10.432.649	+ 2.432.649	==
==	545.663	==	==	==	==	==
==	7.136.573	==	6.000.000	3.603.650	- 2.396.350	==
==	7.682.236	==	6.000.000	3.603.650	- 2.396.350	==

Codice	Capitoli		Gestione residui atti	
	N°	Denominazione	Residui a 1/1/198	Riscossi nel 198
			11	12
30901	7	Categoria 9 [^] <u>Poste correttive e compensative di spese corr.</u> Recuperi e rimborsi diversi	==	==
		Totale categoria 9 [^]	==	==
		Totale Titolo III	==	7.682.236
		TOTALE ENTRATE CORRENTI	==	34.432.986
		TITOLO VII PARTITE DI GIRO		
		Categoria 22 [^] <u>Entrate aventi natura di partite di giro</u>		
72201	8	Ritenute erariali	==	==
72202	9	Ritenute previdenziali e assistenziali	==	==
72203	10	Rimborso di somme pagate per conto di terzi	==	==
72204	11	Partite in sospeso	==	==
		Totale categoria 22 [^]	==	==
		Totale Titolo VII	==	==
		<u>RIEPILOGO DEI TITOLI:</u>		
		TITOLO I - ENTRATE CONTRIBUTIVE	==	7.551.250
		TITOLO II - ENTRATE DA TRASFERIMENTI COR.	==	19.199.500
		TITOLO III - ALTRE ENTRATE	==	7.682.236
		TITOLO VII - PARTITE DI GIRO	==	==
		TOTALE DELLE ENTRATE	==	34.432.986

XII LEGISLATURA — DISEGNI DI LEGGE E RELAZIONI — DOCUMENTI

vi (Eserc. 198 e precedenti)			Gestione di cassa			Totale res- sui attivi fine esercizi (col. 8+13)
Rimasti da riscuot.	Totali (12 + 13)	Variazioni (+ o -)	Previsioni	Riscossi	Differenze (+ o -)	
13	14	15	16	17	18	19
==	==	==	==	==	==	==
==	==	==	==	==	==	==
==	7.682.236	==	14.000.000	14.036.299	+ 36.299	==
==	34.432.986	==	14.000.000	14.036.299	+ 36.299	==
==	==	==	30.000.000	32.010.913	+ 2.010.913	==
==	==	==	10.000.000	7.951.501	- 2.048.499	==
==	==	==	==	==	==	==
==	==	==	==	==	==	==
==	==	==	40.000.000	39.968.414	- 37.586	==
==	==	==	40.000.000	39.968.414	- 37.586	==
==	7.551.250	==	360.000.000	390.727.865	+ 30.727.865	==
==	19.199.500	==	20.000.000	==	- 20.000.000	==
==	7.682.236	==	14.000.000	14.036.299	+ 36.299	==
==	==	==	40.000.000	39.962.414	- 37.586	==
==	34.432.986	==	434.000.000	444.726.578	+ 10.726.578	==

XII LEGISLATURA — DISEGNI DI LEGGE E RELAZIONI — DOCUMENTI

Capitoli	Capitoli		Gestione residui passiv	
	N°	Denominazione	Residui al	Pagati nel
			1/1/19	1989
			11	12
		TITOLO I° SPESE CORRENTI		
		Categoria 1^ <u>Spese per gli Organi dell'Ente</u>		
10101	1	Indennità alla Presidenza	==	==
101102	2	Indennità agli Amministratori	==	==
10103	3	Compensi ed indennità ai revisori	==	2.520.000
		Totale Categoria 1^	==	2.520.000
		Categoria 2^ <u>Oneri per il personale in servizio</u>		
10201	4	Stipendi ed assegni fissi al personale	==	==
10202	5	Compensi per lavoro straordinario	==	==
10203	6	Compensi per fondo incentivazione	==	==
10204	7	Indennità al personale (art.23 DPR 267/87)	==	==
10205	8	Oneri prev. e assist. a carico Ente	==	==
10206	9	Spese per aggiorn. tecnico e prof. personale	==	5.094.122
		Totale Categoria 2^	==	5.094.122
		Categoria 4^ <u>Spese per acquisto beni consumo e servizi</u>		
10401	10	Acquisto libri, riviste e giornali	==	==
10402	11	Acquisto materiale di consumo	==	15.000.000
10403	12	Spese di rappresentanza	==	==
10404	13	Fitto locali sede	==	==
10405	14	Manutenzione, ripar., adattamento locali	==	==
10406	15	Spese postali, telegrafiche e telefoniche	==	==
10407	16	Canoni acqua ed energia elettrica illuminazione	==	==
10408	17	Combustibili ed energ.elettr.risc.e access.	==	==
10409	18	Onorari e compensi per speciali incarichi	==	==
10410	19	Premi assic.spese condom. gener. diverse	==	==
		Totale Categoria 4^	==	==
		Categoria 6^ <u>Trasferimenti passivi</u>		
10501	20	Benefici di natura assistenziale e sociale	==	==
		Totale categoria 6^	==	==

XII LEGISLATURA — DISEGNI DI LEGGE E RELAZIONI — DOCUMENTI

i (Eserc. 19 e precedenti)			Gestione di cassa			Totale residui passivi fine esercizio (Col. 8+13)
Rimasti da pagare	Totali (12 + 13)	Variazioni + o -	Previsioni	Pagamenti	Differenze + o -	
13	14	15	16	17	18	19
==	==	==	50.000.000	48.826.525	- 1.173.475	==
==	==	==	5.000.000	658.000	- 4.342.000	==
==	2.520.000	==	10.000.000	4.956.000	- 5.044.000	==
==	2.520.000	==	65.000.000	54.440.525	- 10.559.475	==
==	==	==	100.000.000	85.607.883	- 14.392.117	==
==	==	==	6.000.000	304.776	- 5.695.224	==
==	==	==	7.000.000	1.924.870	- 5.075.130	==
==	==	==	2.000.000	==	- 2.000.000	==
==	==	==	36.000.000	29.715.273	- 6.284.727	==
==	5.094.122	==	3.000.000	890.000	- 2.110.000	==
==	5.094.122	==	154.000.000	118.442.802	- 35.557.198	==
==	==	==	7.000.000	1.439.860	- 5.560.140	==
==	==	==	15.000.000	6.661.752	- 8.338.248	==
==	==	==	3.000.000	477.160	- 2.522.840	==
==	==	==	==	==	==	==
==	==	==	8.000.000	6.428.165	- 1.571.835	==
==	==	==	20.000.000	20.736.011	+ 736.011	==
==	==	==	3.000.000	983.723	- 2.016.277	==
==	==	==	4.450.000	==	- 4.450.000	==
==	==	==	28.000.000	28.800.000	+ 800.000	==
==	==	==	8.000.000	3.702.985	- 4.287.015	==
==	==	==	96.450.000	69.239.656	- 27.210.344	==
==	==	==	1.550.000	==	- 1.550.000	==
==	==	==	1.550.000	==	- 1.550.000	==

Codici	Capitoli		Gestione residui pas	
	N.	Denominazione	Residui al 1-1-19	Pagati nel 19
			11	12
		Categoria 10 [^]		
11001	21	<u>Spese non classificabili in altre voci</u>	==	==
11002	22	Spese per liti, legali e accessorie	==	==
11003	23	Fondo di riserva	==	==
		Oneri vari straordinari	==	==
		Totale categoria 10 [^]	==	==
		Totale Titolo I	==	7.614.122
		TITOLO II SPESE IN CONTO CAPITALE		
		Categoria 12 [^]		
21201	24	<u>Acquisizioni di immobilizzazioni tecniche</u>	==	==
		Acquisti attrezz., mobili e macchine ufficio	==	==
		Totale categoria 12 [^]	==	==
		Categoria 13 [^]		
21202	25	<u>Partecipazione e acquisto di valori mobiliari</u>	==	==
		Acquisto titoli per fondo accantonamento indennità del personale	==	==
		Totale categoria 13 [^]	==	==
		Totale titolo II	==	==
		TITOLO III ESTINZIONE MUTUI E ANTICIPAZIONI		
		Categoria 16		
21601	26	<u>Rimborso di mutuo</u>	==	==
		Quota annua ammortamento mutuo immobile	==	==
		Totale categoria 16 [^]	==	==
		Totale titolo III ^o	==	==

XII LEGISLATURA — DISEGNI DI LEGGE E RELAZIONI — DOCUMENTI

sivi (Eserc. 19 e precedenti)			Gestione di cassa			Totale residui passivi fine esercizio (col.8+13)
Rimasti da pagare	Totali (12+ 13)	Variazioni (+ o -)	Previsioni	Pagamenti	Differenze (+ o -)	
13	14	15	16	17	18	19
==	==	==	5.000.000	==	- 5.000.000	==
==	==	==	5.000.000	==	- 5.000.000	==
==	==	==	5.000.000	923.868	- 4.076.132	==
==	==	==	15.000.000	923.868	- 14.076.132	==
==	7.614.122	==	332.000.000	243.046.851	- 88.953.149	==
==	==	==	50.000.000	==	50.000.000	==
==	==	==	50.000.000	==	50.000.000	==
==	==	==	10.000.000	==	10.000.000	==
==	==	==	10.000.000	==	10.000.000	==
==	==	==	60.000.000	==	60.000.000	==
==	==	==	2.000.000	1.302.000	- 698.000	==
==	==	==	2.000.000	1.302.000	- 698.000	==
==	==	==	2.000.000	1.302.000	- 698.000	==

		Capitoli	Gestione residui pass	
			Residui al 1/1/198	Pagati nel 198
N°		Denominazione	11	12
		TITOLO IV PARTITE DI GIRO		
		Categoria 21 [^]		
		<u>Spese aventi natura di partite di giro</u>		
2101	22	Ritenute erariali	==	==
2102	23	Ritenute previdenziali e assistenziali	====	==
2103	24	Somme pagate per conto terzi	==	==
2104	25	Partite in conto sospesi	==	==
		Totale categoria 21 [^]	==	==
		Totale Titolo IV	==	==
		<u>RIEPILOGO DEI TITOLI:</u>		
		TITOLO I - SPESE CORRENTI	==	==
		TITOLO II - SPESE IN CONTO CAPITALE	==	==
		TITOLO III - ESTINZIONE MUTUI	==	==
		TITOLO IV - PARTITE DI GIRO	==	==
		TOTALE DELLE SPESE	==	==

XII LEGISLATURA — DISEGNI DI LEGGE E RELAZIONI — DOCUMENTI

ivi (Eserc. 198 e precedenti)			Gestione di cassa			Totale resi sui passivi fine eserc. (col. 8+13)
Rimasti da pagare	Totali (12 + 13)	Variazioni (+ o -)	Previsioni	Pagamenti	Differenze (+ o -)	
13	14	15	16	17	18	19
==	==	==	30.000.000	32.010.913	+ 2.010.913	==
==	==	==	10.000.000	7.951.501	- 2.048.499	==
==	==	==	==	==	==	==
==	==	==	==	==	==	==
==	==	==	40.000.000	39.962.414	- 37.586	==
==	==	==	40.000.000	39.962.414	- 37.586	==
==	==	==	332.000.000	243.046.851	-88.053.149	==
==	==	==	60.000.000	==	-60.000.000	==
==	==	==	2.000.000	1.302.000	- 698.000	==
==	==	==	40.000.000	41.032.914	+ 1.032.914	==
==	==	==	434.000.000	285.381.765	-148.618.235	==

SITUAZIONE PATR

N° cont.	ATTIVITA'	Consistenze		Differenze
		Al 1/1/198	Al 1/12/198	(+ o -)
1	<u>Disponibilità liquide</u>			
	Titoli depositati in custodia	55.000.000	55.000.000	==
2	Conto Corrente-Credito Italiano	280.685.888	518.605.628	+ 237.919.749
	Conto Corrente Postale	5.820.948	6.747.885	+ 926.917
	Totale	341.506.836	580.353.513	+ 238.846.677
	<u>Residui attivi</u>			
3	Crediti verso lo Stato	==	19.199.500	+ 19.199.500
4	Crediti verso gli iscritti Ente	==	7.551.250	+ 7.551.250
5	Crediti verso affittuario immobile	==	545.643	+ 545.643
6	Crediti diversi	==	7.136.573	+ 7.136.573
	Totale	==	34.432.986	+ 34.432.986
	<u>Immobili</u>			
7	Appartamento in Roma-P.zza G.Fabrizio	33.697.327	34.999.327	+ 1.302.000
	Totale	33.697.327	34.999.327	+ 1.302.000
	<u>Immobilizzazioni tecniche</u>			
8	Mobili, macchine, attr.ufficio	20.500.000	20.500.000	==
	Totale	20.500.000	20.500.000	==
	Totale attività	395.704.163	670.285.826	+ 274.581.663

RIMONIALE AL 31 - 12 - 198

N° CONTI	PASSIVITA'	Consistenze		Differenze
		Al 1/1/198	Al 31/12/1989	(+ o -)
1	<u>Residui passivi</u> Debiti diversi	==	7.614.122	7.614.122
	Totale	==	7.614.122	7.614.122
2	<u>Fondi di accantonamento</u> Fondo liquid.indennità anzianità	==	10.000.000	10.000.000
3	Fondo accant.ristrutt. sede	50.000.000	50.000.000	==
	Totale	50.000.000	60.000.000	10.000.000
4	<u>Poste rettificative dell'attivo</u> Fondo ammortamento attrezzature, mobili e macchine d'ufficio	20.500.000	20.500.000	==
	Totale	20.500.000	20.500.000	==
	Totale passività	70.500.000	88.114.122	+ 17.614.122
	Patrimonio netto	325.204.163	582.171.704	256.967.541
	Totale a pareggio	395.704.163	670.285.826	274.581.663

RENDICONTO ECONOMIC

PARTE

ENTRATE E SPESE

TITOLO I	
ENTRATE CONTRIBUTIVE	
Cat. 1 [^] - Aliquote contributive	390.727.865
TITOLO II	
ENTRATE DA TRASFERIMENTI CORRENTI	
Cat. 3 [^] - Trasferimenti dello Stato	==
TITOLO III	
ALTRE ENTRATE	
Cat. 7 [^] - Entrate derivanti da prestazioni servizio	10.432.649
Cat. 8 [^] - Redditi e proventi patrimoniali	3.603.650
Cat. 9 [^] - Recuperi e rimborsi diversi	
TOTALE PARTE I [^]	404.764.164

ICO DELL'ESERCIZIO 198

PRIMA

FINANZIARIE CORRENTI

TITOLO I
SPESE CORRENTI

Cat. 1^ - Spese per gli organi dell'Ente	54.440.525
Cat. 2^ - Oneri per il personale in servizio	118.442.802
Cat. 4^ - Spese acquisto beni e consumo e servizi	69.239.656
Cat. 10^ - Spese non classificabili	923.858

TOTALE PARTE I^

243.046.851

PARTE
COMPONENTI CHE

A - VARIAZIONI PATRIMONIALI STRAORDINARIE

Sopravvenienze attive (+residui attivi)
Insussistenze passive (-residui passivi)

34.432.986
==

TOTALE PARTE II^

34.432.986

TOTALE GENERALE

439.197.150

DISAVANZO ECONOMICO

===

TOTALE A PAREGGIO

439.197.150

SECONDA

NON DANNO LUOGO A MOVIMENTI
FINANZIARI

A - AMMORTAMENTI E DEPERIMENTI

Attrezzature, mobili e macchine d'ufficio

==

B - ACCANTONAMENTI

Quota d'esercizio per accantonamento fondo
indennità anzianità personale

10.000.000

C - VARIAZIONI PATRIMONIALI STRAORDINARIE

Sopravvenienze passive (+residui passivi)
Insussistenze passive (-residui passivi)

7.614.122

==

TOTALE PARTE II^

17.614.122

TOTALE GENERALE

260.660.973

AVANZO ECONOMICO

178.536.177

TOTALE A PAREGGIO

439.197.150

SITUAZIONE AMMINISTRATIVA

AL 31 - 12 - 198

Titoli depositati in custodia "Credito Italiano"		55.000.000
Consistenza di cassa (c/c BNL inizio eserc. 198)		338.889.836
Riscossioni in c/ competenza	404.764.164	
" " c/ residui	<u>34.432.986</u>	439.197.150
Pagamenti in c/ competenza	245.419.351	
" " c/ residui	<u>7.614.122</u>	253.033.473
Consistenza di cassa (c/c BNL fine 198)		
Residui attivi d'esercizi precedenti		==
" " dell'esercizio 198		==
Residui passivi d'esercizi precedenti		==
" " dell'esercizio 198		==
Bonifico di cassa da regolarizzare		300.000
Avanzo d'amministrazione al 31/12/198		580.353.513

ENTE NAZLE GENTE DELL'ARIA
 IL SEGRETARIO
 (Gen. B.A.p.a. Franco Lapreta)

ENTE NAZLE GENTE DELL'ARIA
 IL PRESIDENTE
 (Dr. Giacinto Minnacci)

11-10-88

ENTE NAZIONALE GENTE DELL'ARIA

**BILANCIO CONSUNTIVO
DELL'ESERCIZIO FINANZIARIO 1990**

RELAZIONE DEL PRESIDENTE

RELAZIONE DEL PRESIDENTE DELL'ENTE NAZIONALE DELLA GENTE DELL'ARIA AL
BILANCIO CONSUNTIVO PER L'ESERCIZIO 1990

Consiglieri,

La gestione finanziaria, ad eccezione di un fatto amministrativo (Convegno Personale di Volo), si è svolta nei limiti delle autorizzazioni da Voi concesse in sede di approvazione del Bilancio preventivo 1990 e successivamente modificate in alcuni capitoli (n° 10101 - 10408 - 10410 - 11001) a seguito dell'adozione della delibera di variazione n° 11/90 dell'11 settembre 1990 debitamente approvata il 7 gennaio 1991.

Il conto consuntivo è stato elaborato conformemente a quanto disposto con D.P.R. 696 del 18 dicembre 1979 ed espone i seguenti risultati:

ENTRATE

Titolo I°	Entrate contributive	L. 548.711.698.=
Titolo II°	Entrate trasfer. correnti	L. 20.000.000.=
Titolo III°	Altre entrate	L. 55.332.920.=
Titolo IV°	Entrate per alienazioni	L. 55.000.000.=
Titolo V°	Entrate per partite di giro	L. 81.224.901.=
		<u>L. 760.269.519.</u>

USCITE

Titolo I°	Spese correnti	L. 334.610.184.=
Titolo II°	Spese conto capitale	L. 65.707.445.=
Titolo III°	Spese estinzione mutui	L. 1.302.500.=
Titolo IV°	Partite di giro	L. 83.164.001.=
Avanzo competenza		L. 275.485.389.=
		<u>L. 760.269.519.</u>
		=====

In proposito si evidenzia anche:

ENTRATE

La previsione iniziale di L. 626.000.000.= non ha subito variazioni nel corso dell'esercizio; gli accertamenti, comprese le partite di giro,

sono risultati di L. 760.269.519.= con una variazione, ottenuta per differenza, in aumento rispetto la previsione, di L. 134.269.519.=.

Le entrate correnti, accertate nel corso dell'esercizio, sono risultate maggiori di quelle realizzate nel precedente esercizio e sono collegate all'aumento delle entrate contributive.

Gli interessi attivi, bancari e di conto corrente postale, sono stati accertati per L. 39.622.080.= con un incremento di L. 36.018.430.= rispetto il precedente esercizio e con una variazione in più rispetto la previsione di L. 31.622.080.=. Ciò in quanto la giacenza media bancaria è stata superiore al previsto per mancato impiego di fondi nell'acquisto di un immobile sede dell'Ente.

USCITE

La previsione iniziale di L. 1.149.701.757.= ha subito una variazione in aumento di L. 80.000.000.= per effetto della delibera citata nelle premesse e specificatamente:

<u>Cap.lo</u>	<u>Prev.iniziale</u>	<u>Variazione</u>	<u>Prev. finale</u>
10101	50.000.000.=	15.000.000.=	65.000.000.=
10408	30.000.000.=	35.000.000.=	65.000.000.=
10410	==	20.000.000.=	20.000.000.=
11001	5.000.000.=	10.000.000.=	15.000.000.=
Totali	85.000.000.=	80.000.000.=	165.000.000.=

Gli impegni ammontano a L. 484.784.130.= con una economia di Lire 141.215.870.= rispetto le previsioni, pari all'importo differenziale derivante dalle economie e dai maggiori impegni. Il maggior impegno assunto di L. 1.511.890.= al Cap. 10410 riguarda il Convegno per il personale navigante il cui importo preventivato di L. 20.000.000.= è risultato insufficiente.

Le uscite correnti registrano un incremento rispetto al precedente esercizio di L. 91.564.333.= in valore assoluto e del 37,5 in percentuale.

XII LEGISLATURA — DISEGNI DI LEGGE E RELAZIONI — DOCUMENTI

L'incremento di tali spese è determinato dall'onere per gli organi e per il personale dell'Ente nella misura di L. 26.882.913.= in valore assoluto e per le spese di beni e servizi che sono aumentate del 74% e cioè per L. 51.048.021.=. Ciò in parte è dovuto all'aumento delle spese per le consulenze.

Dalla differenza tra il totale delle entrate accertate e quello delle uscite impegnate emerge un avanzo di competenza di L. 275.485.389.= che più analiticamente si dimostra:

Maggiori accertam.	Entrata	L. 149.249.652.=	
Minori impegni	Spesa	<u>L. 844.272.986.=</u>	L. 993.522.638.=
Minori accertam.	Entrata	L. 618.681.890.=	
Maggiori impegni	Spesa	<u>L. 99.355.359.=</u>	<u>L. 718.037.249.=</u>
	Avanzo competenza		L. 275.037.249.=

L'avanzo di amministrazione al termine dell'esercizio, invece, è risultato di L. 835.844.741.= così determinato:

- Fondo cassa all'1/1/1990		L. 525.353.513.=
- Entrate c/competenza	L. 695.647.439.=	
c/residui	<u>L. 52.575.768.=</u>	L. 748.223.207.=
- Uscite c/competenza	L. 472.574.871.=	
c/residui	<u>L. 17.569.929.=</u>	<u>L. 490.144.800.=</u>
- Avanzo di cassa al 31/12/1990		L. 783.431.920.=
- Redditi attivi	L. 64.622.080.=	
- Residui passivi	<u>L. 12.209.259.=</u>	<u>L. 52.412.821.=</u>
	Avanzo di amministrazione	L. 835.844.741.=

=====

La differenza esistente tra l'avanzo di competenza e quello di amministrazione è determinata anche dal fondo di cassa iniziale più la somma algebrica dei residui riscossi e pagati nel corso dell'esercizio.

La situazione patrimoniale espone un patrimonio netto di L. 874.022.518= e presenta la seguente situazione:

ATTIVO

- Le disponibilità liquide hanno subito un incremento di L.258.078.407.=
- I residui attivi sono maggiori rispetto lo scorso anno di L. 30.189.114.=
- La consistenza dei titoli al termine dell'esercizio è rimasta la stessa del precedente sebbene nel corso dell'anno si sia attuato un trasferimento di una dipendente ad altro Ente (Sig.ra Giannone Grazia) con conseguente rimessa della quota parte del fondo accantonato.

PASSIVO

- I residui passivi sono pari a L. 12.209.259.=
- Il fondo indennità di anzianità del personale ha avuto un incremento contabile di L. 44.732.392.=

Il conto economico espone un avanzo di L. 300.308.441.= così costituito:

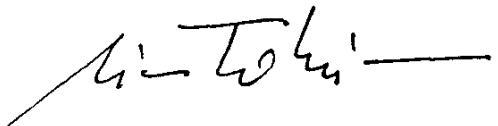
Entrate contributive	L. 548.711.698.=	
Entrate per prestazione servizi	L. 14.570.685.=	
Redditi patrimoniali	L. 40.170.735.=	
Recuperi e rimborsi	L. 591.500.=	
Sopravvenienze attive (residui)	L. 52.575.768.=	L. 656.620.386.=
Spese correnti	L. 334.610.184.=	
Ammortamenti	L. 415.000.=	
Fondo indennità anzianità	L. 3.716.832.=	
Sopravvenienze passive	L. 17.569.929.=	L. 356.311.945.=
		<u>=====</u>
	Differenza	L. 300.308.441.=
		<u>=====</u>

Il fondo indennità anzianità è dimostrato nei prospetti allegati.

Tutto ciò premesso e considerato, e poichè le condizioni finanziarie dell'Ente sono senza meno buone, si sottopone al Vostro esame ed alla Vostra approvazione il bilancio consuntivo 1990.

IL PRESIDENTE

(On. Dr. Giacinto Minnocci)

A handwritten signature in black ink, appearing to read "Giacinto Minnocci", with a horizontal line extending to the right.

CONSIGLIO DIRETTIVO

(Deliberazione n° 6/91 del 14 maggio 1991)

- Il Consiglio Direttivo dell'Ente Nazionale della Gente dell'Aria:
- visto l'art. 5 del D.P.R. 1° settembre 1967 n° 1411, recante norme per l'approvazione dei conti consuntivi dell'Ente;
 - visto il rendiconto finanziario dell'Ente per l'esercizio 1990 con l'annessa relazione del Presidente;
 - vista la relazione del Collegio dei revisori a detto bilancio;

D E L I B E R A:

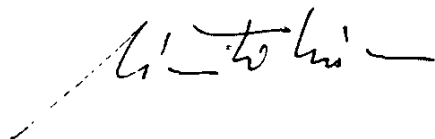
E' approvato il rendiconto finanziario per l'esercizio 1990 dell'Ente Nazionale della Gente dell'Aria, nell'impostazione contabile di cui all'allegato descrittivo, firmato dal Presidente e dal Segretario dell'Ente.

La presente deliberazione, unitamente al suddetto bilancio ed alle relazioni del Presidente e del Collegio dei revisori, sarà trasmessa al Ministero dei Trasporti ai fini dell'approvazione di concerto con il Ministero del Tesoro.

p. IL CONSIGLIO DIRETTIVO

IL PRESIDENTE

(On. Dr. Giacinto Minnocci)



Allegato al BILANCIO CONSUNTIVO PER L'ESERCIZIO 1990

- Fondo accantonamento indennità di anzianità:

PERIN Giuseppina	L. 29.959.283.=
CAROZZI Angela	L. 22.866.707.=
MANNELLI Eugenia	L. 6.222.082.=
	<hr/>
Totale	L. 59.048.072.=

PERIN Giuseppina

Data di entrata in servizio: 1 marzo 1968

Anzianità di servizio al 31/12/1990: 22 anni e 10 mesi

Stipendio in godimento al 31/12/1990:

base L. 944.250.=

RIA L. 203.750.=

gradone maggior.L. 63.333.=

L. 1.211.333.=Rateo 13[^] mens. L. 100.944.=

L. 1.312.277.=Anni 22,83 (22 + $\frac{10}{12}$ = 22 + 0,83)

L. 1.312.277 x 22,83 =

L. 29.959.283.=

=====

CAROZZI Angela

Data di entrata in servizio: 1 marzo 1973

Anzianità di servizio al 31/12/1990: 17 anni e 10 mesi

Stipendio in godimento al 31/12/1990:

base L. 944.250.=

RIA L. 176.250.=

gradone maggior.L. 63.333.=

L. 1.183.833.=Rateo 13^{mens.} L. 98.652.=

L. 1.282.485.=Anni 17,83 $(17 + \frac{10}{12} = 17 + 0,83)$

L. 1.282.485.= x 17,83 =

L. 22.866.707.=

=====

= % = = % = = % =

MANNELLI Eugenia

Data di entrata in servizio: 1 marzo 1984

Anzianità di servizio al 31/12/1990: 6 anni e 10 mesi

Stipendio in godimento al 31/12/1990:

base L. 752.583.=

RIA L. 51.667.=

gradone maggior.L. 36.667.=

L. 910.993.=Anni 6,83 $(6 + \frac{10}{12} = 6 + 0,83)$

L. 910.993 x 6,83 ==

L. 6.222.082.=

=====

RELAZIONE
DEL COLLEGIO DEI REVISORI

Verbale n° 37

In data 15 aprile 1991 alle ore 16, presso l'E.N.G.A., si è riunito il Collegio dei revisori dei conti per l'esame del conto consuntivo relativo all'anno 1990.

Il Conto redatto dall'Ente, con l'utilizzo di modello non stampato ma conforme a quanto disposto dal D.P.R. 696 del 18/12/1979, evidenzia la seguente situazione:

a) previsioni definitive

entrate correnti	L.	568.000.000.=
entrate in conto capitale	L.	==
entrate per partite di giro	L.	58.000.000.=
avanzo di amministrazione	L.	523.701.757.=
		<hr/>
Totale	L.	1.149.701.757.=
		=====
uscite correnti	L.	516.750.000.=
uscite in conto capitale	L.	652.951.757.=
uscite per estinzione mutui	L.	2.000.000.=
uscite per partite di giro	L.	58.000.000.=
		<hr/>
Totale	L.	1.229.701.757.=
		=====

In attuazione delle suddette previsioni definitive è stata rilevata la seguente situazione contabile:

entrate correnti	L.	624.044.618.=
entrate in conto capitale	L.	55.000.000.=
entrate per partite di giro	L.	81.224.901.=
		<hr/>
Totale	L.	760.269.519.=
		=====
uscite correnti	L.	334.610.184.=
uscite in conto capitale	L.	65.707.445.=
uscite per estinzione mutui	L.	1.302.500.=
uscite per partite di giro	L.	83.164.001.=
		<hr/>
Totale	L.	484.784.130.=
Avanzo di competenza	L.	275.485.389.=
		<hr/>
Totale	L.	760.269.519.=
		=====

XII LEGISLATURA — DISEGNI DI LEGGE E RELAZIONI — DOCUMENTI

I dati sopra riportati evidenziano una situazione più che ottimale in quanto espongono un considerevole avanzo economico e di amministrazione.

In merito alla esposizione contabile su indicata si osserva:

- a) le entrate ed uscite in partite di giro non coincidono per una differenza di L. 1.939.100.= dovuta ad una errata imputazione di rimborsi agli iscritti di quote versate in più e confluite nel relativo capitolo;
- b) viene esposta una situazione contabile relativa ai residui che non nasce dai dati esposti in bilancio negli anni precedenti;
- c) una posta di uscita eccede l'importo iscritto in conto competenze senza che, peraltro, sia stato adottato provvedimento di variazione di bilancio in corrispondenza al capitolo interessato;
- d) il bilancio di cassa, con riferimento ai diversi capitoli di bilancio, risente della non regolamentare rilevazione dei residui ed evidenzia una maggiorazione rispetto alle previsioni per le quali non sono stati adottati i corrispondenti provvedimenti;
- e) il Collegio, con riferimento al saldo di cassa alla data del 31/12/1990 ha potuto constatare l'iscrizione tra le risultanze di cassa di un importo inferiore di L. 1.004.900.=.

Dagli accertamenti eseguiti è risultato che il minore importo segnalato dalla Banca cassiere era così rappresentato:

- per L. 300.000.= erronea trascrizione di entrate non verificatesi nel mese di marzo;
- per L. 65.000.= costituita per una minore registrazione di entrata;
- per L. 770.000.= dovuta a contabilizzazione di assegno avvenuta due volte (vedi quietanza n° 22879 e 23100 - operazioni n° 25 del 3/5/1990 e n° 30 del 4/6/1990);
- per L. 100.= errore materiale in sede di registrazione (vedi operazione n° 59 del 31/10/1990).


Si invita l'Ente a riportare nel registro contabile di cassa le variazioni su indicate apportando le rettifiche del caso ai valori determinati alla data del 31/12/1990.

Il Collegio, infine, deve registrare, con notevole compiacimento che, a decorrere dal corrente anno finanziario, l'Ente ha quasi eliminato la situazione di approssimazione e di frammentarietà della documentazione giustificativa di spese. Gli stessi dati contabili vengono riportati nei registri con precisione e correttezza.

Per quanto attiene poi agli aspetti amministrativi, il Collegio, pur con l'approssimazione della documentazione giustificativa, ritiene che la spesa è stata erogata in stretta attinenza con le finalità istituzionali dell'Ente.

Pertanto, mentre invita ancora l'Ente ad uniformarsi alle disposizioni vigenti inerenti ai residui, ritiene che il conto consuntivo possa riportare il parere favorevole del Collegio dei revisori.

IL COLLEGIO DEI REVISORI



CONTO CONSUNTIVO PER L'ANNO 1990

XII LEGISLATURA — DISEGNI DI LEGGE E RELAZIONI — DOCUMENTI

CAPITOLO			
Codice	N°	DENOMINAZIONE	Iniziali
TITOLO I° SPESE CORRENTI			
Categoria 1° <u>Spese per gli Organi dell'Ente</u>			
10101	1	Indennità alla Presidenza	50.000.000
10102	2	Indennità agli amministratori	6.500.000
10103	3	Compensi ed indennità ai Revisori	13.000.000
Totale Categoria 1°			69.500.000
Categoria 2° <u>Oneri per il personale in servizio</u>			
10201	4	Stipendi ed assegni fissi al personale	150.000.000
10202	5	Compensi per lavoro straordinario	9.000.000
10203	6	Compensi per fondo incentivazione	10.000.000
10204	7	Indennità al personale (art. 23 DPR 267/87)	2.000.000
10205	8	Oneri previdenziali ed assistenziali a carico Ente	62.000.000
10206	9	Spese per aggiornamento del personale	3.000.000
Totale Categoria 2°			236.000.000
Categoria 4° <u>Spese per acquisto di beni di consumo e servizi</u>			
10401	10	Acquisto libri, riviste e giornali	9.000.000
10402	11	Acquisto materiale di consumo	18.000.000
10403	12	Spese di rappresentanza	4.000.000
10404	13	Manutenzione, riparazione, adattamento locali	10.000.000
10405	14	Spese postali, telegrafiche e telefoniche	22.000.000
10406	15	Canoni acqua ed energia elettrica illuminazione	6.000.000
10407	16	Combustibili ed energia elettrica riscaldamento ed accessorie	5.000.000
10408	17	Onorari e compensi per speciali incarichi	30.000.000
10409	18	Premi assicur., spese condominiali, generali e diverse	10.000.000
10410	18b.	Spese per l'organizzazione e la partecipazione a Convegni	—
Totale Categoria 4°			114.000.000

XII LEGISLATURA — DISEGNI DI LEGGE E RELAZIONI — DOCUMENTI

GESTIONE DI COMPETENZA							
PREVISIONI			SOMME IMPEGNATE			Differenze rispetto alle previsioni	
Variazioni		Definitive	Pagate	Rimaste da pagare	Totali impegni	in +	in -
in aumento	in diminuzione						
15.000.000	==	65.000.000	62.851.647	==	62.851.647	==	2.148.353
==	==	6.500.000	2.329.600	==	2.329.600	==	4.170.400
==	==	13.000.000	4.968.000	3.421.600	7.789.600	==	5.210.400
15.000.000	==	84.500.000	69.549.247	3.421.600	72.970.847	==	11.529.153
==	==	150.000.000	87.778.530	==	87.778.530	==	62.221.470
==	==	9.000.000	887.276	==	887.276	==	8.112.724
==	==	10.000.000	1.347.795	5.844.603	7.192.398	==	2.807.602
==	==	2.000.000	==	==	==	==	2.000.000
==	==	62.000.000	30.937.189	==	30.937.189	==	31.062.811
==	==	3.000.000	==	==	==	==	3.000.000
==	==	236.000.000	120.950.790	5.844.603	126.795.393	==	109.204.607
==	==	9.000.000	1.812.114	==	1.812.114	==	7.187.886
==	==	18.000.000	8.028.529	693.056	8.721.585	==	9.278.415
==	==	4.000.000	1.334.997	==	1.334.997	==	2.665.003
==	==	10.000.000	6.391.785	==	6.391.785	==	3.608.215
==	==	22.000.000	13.502.522	==	13.502.522	==	8.497.478
==	==	6.000.000	1.199.805	==	1.199.805	==	4.800.195
==	==	5.000.000	==	==	==	==	5.000.000
35.000.000	==	65.000.000	63.000.000	==	63.000.000	==	2.000.000
==	==	10.000.000	2.812.979	==	2.812.979	==	7.187.021
20.000.000	==	20.000.000	21.511.890	==	21.511.890	1.511.890	==
55.000.000	==	169.000.000	119.594.621	693.056	120.287.677	1.511.890	50.224.213

CAPITOLO			G	
Codice	N°	DENOMINAZIONE	Residui all'inizio esercizio	Pagati
TITOLO I° SPESE CORRENTI				
Categoria 1°				
<u>Spese per gli Organi dell'Ente</u>				
10101	1	Indennità alla Presidenza	==	==
10102	2	Indennità agli amministratori	==	2.875.600
10103	3	Compensi ed indennità ai Revisori	==	3.717.008
Totale Categoria 1°			==	6.592.608
Categoria 2°				
<u>Oneri per il personale in servizio</u>				
10201	4	Stipendi ed assegni fissi al personale	==	==
10202	5	Compensi per lavoro straordinario	==	==
10203	6	Compensi per fondo incentivazione	==	7.338.000
10204	7	Indennità al personale (art. 23 DPR 267/87)	==	==
10205	8	Oneri previdenziali ed assistenziali a carico Ente	==	==
10206	9	Spese per aggiornamento del personale	==	==
Totale Categoria 2°			==	7.338.000
Categoria 4°				
<u>Spese per acquisto di beni di consumo e servizi</u>				
10401	10	Acquisto libri, riviste e giornali	==	==
10402	11	Acquisto materiale di consumo	==	==
10403	12	Spese di rappresentanza	==	==
10404	13	Manutenzione, riparazione, adattamento locali	==	==
10405	14	Spese postali, telegrafiche e telefoniche	==	==
10406	15	Canoni acqua ed energia elettrica illuminazione	==	1.605.321
10407	16	Combustibili ed energia elettrica riscaldamento ed accessorie	==	==
10408	17	Onerari e compensi per speciali incarichi	==	==
10409	18	Premi assicur., spe/condominiali, generali e diverse	==	==
10410	18b.	Spese per l'organizzazione e la partecipazione a Convegni	==	==
Totale Categoria 4°			==	1.605.321

XII LEGISLATURA — DISEGNI DI LEGGE E RELAZIONI — DOCUMENTI

GESTIONE DEI RESIDUI				GESTIONE DI CASSA				Totali Residui alla fine dello esercizio
Rimasti da pagare	Totali	Variazioni		Previsioni	Pagamenti	Differenze rispetto alle previsioni		
		in +	in -			in +	in -	
..	65.000.000	62.851.647	..	8.148.353	..
..	2.875.600	2.875.600	..	6.500.000	5.205.200	..	1.294.800	..
..	3.717.008	3.717.008	..	13.000.000	8.085.008	..	4.914.992	3.421.000
..	6.592.608	6.592.608	..	84.500.000	76.141.855	..	8.358.145	3.421.000
..	150.000.000	87.778.530	..	62.221.470	..
..	9.000.000	887.276	..	8.112.724	..
..	7.338.000	7.338.000	..	10.000.000	8.685.795	..	1.314.205	5.844.603
..	2.000.000	2.000.000	..
..	62.000.000	30.937.183	..	31.062.811	..
..	3.000.000	3.000.000	..
..	7.338.000	7.338.000	..	236.000.000	128.288.790	..	107.711.210	5.844.603
..	9.000.000	1.812.114	..	7.187.886	..
..	18.000.000	8.028.529	..	9.971.471	693.056
..	4.000.000	1.334.997	..	2.665.003	..
..	10.000.000	6.391.785	..	3.608.215	..
..	1.605.321	1.605.321	..	22.000.000	15.107.843	..	6.892.157	..
..	6.000.000	1.199.805	..	4.800.195	..
..	5.000.000	5.000.000	..
..	65.000.000	63.000.000	..	2.000.000	..
..	10.000.000	2.812.979	..	7.187.021	..
..	20.000.000	21.511.890	1.511.890
..	1.605.321	1.605.321	..	169.000.000	121.199.942	1.511.890	49.311.948	693.056

XII LEGISLATURA — DISEGNI DI LEGGE E RELAZIONI — DOCUMENTI

CAPITOLO			
Codice	N°	DENOMINAZIONE	Iniziali
Categoria 6°			
10601	20	<u>Trasferimenti passivi</u> Benefici di natura assistenziale e sociale al personale (art.59 DPR 509/79)	2.250.000
Totale Categoria 6°			2.250.000
Categoria 10°			
11001	21	<u>Spese non classificabili in altre voci</u> Spese per liti, legali, ed accessorie	5.000.000
11002	22	Fondo di riserva	5.000.000
11003	23	Oneri vari straordinari	5.000.000
Totale Categoria 10°			15.000.000
Totale Titolo I°			436.750.000
TITOLO II° SPESE IN CONTO CAPITALE			
Categoria 11°			
21101	24	<u>Acquisizione di beni di uso durevole ed opere immobiliari</u> Acquisto immobile adeguamento sede	602.951.757
Totale Categoria 11			602.951.757
Categoria 12°			
21201	25	<u>Acquisizione di immobilizzazioni tecniche</u> Acquisto di attrezzature, mobili e macchine	50.000.000
Totale Categoria 12°			50.000.000
Categoria 13°			
21301	26	<u>Partecipazione ed acquisto di valori mobiliari</u> Acquisto di titoli emessi o garantiti dallo Stato per fondo inden. anzianità	—
Totale Categoria 13°			—

XII LEGISLATURA — DISEGNI DI LEGGE E RELAZIONI — DOCUMENTI

GESTIONE DI COMPETENZA							
PREVISIONI			SOMME IMPEGNATE			Differenze rispetto alle previsioni	
Variazioni		Definitive	Pagate	Rimaste da pagare	Totali impegni	in +	in -
in aumento	in diminuzione						
==	==	2.250.000	==	2.250.000	2.250.000	==	==
==	==	2.250.000	==	2.250.000	2.250.000	==	==
10.000.000	==	15.000.000	9.076.236	==	9.076.236	==	5.923.764
==	==	5.000.000	==	==	==	==	5.000.000
==	==	5.000.000	3.230.031	==	3.230.031	==	1.769.969
10.000.000	==	25.000.000	12.306.267	==	12.306.267	==	12.693.733
80.000.000	==	516.750.000	322.400.925	12.209.259	334.610.184	1.511.890	183.651.706
==	==	602.951.757	==	==	==	==	602.951.757
==	==	602.951.757	==	==	==	==	602.951.757
==	==	50.000.000	2.578.795	==	2.578.795	==	47.421.205
==	==	50.000.000	2.578.795	==	2.578.795	==	47.421.205
==	==	==	49.845.491	==	49.845.491	49.845.491	==
==	==	==	49.845.491	==	49.845.491	49.845.491	==

XII LEGISLATURA — DISEGNI DI LEGGE E RELAZIONI — DOCUMENTI

CAPITOLO			GE	
Codice	N°	DENOMINAZIONE	Residui all'inizio esercizio	Pagati
		Categoria 6°		
10601	20	<u>Trasferimenti passivi</u> Benefici di natura assistenziale e sociale al personale (art.59 DPR 509/79)	---	---
		Totale Categoria 6°	---	---
		Categoria 10°		
		<u>Spese non classificabili in altre voci</u>		
11001	21	Spese per liti, legali, ed accessorie	---	---
11002	22	Fondo di riserva	---	---
11003	23	Oneri vari straordinari	---	---
		Totale Categoria 10°	---	---
		Totale Titolo I°	---	15.535.929
		TITOLO II° SPESE IN CONTO CAPITALE		
		Categoria 11°		
		<u>Acquisizione di beni di uso durevole ed opere immobiliari</u>		
21101	24	Acquisto immobile adeguamento sede	---	---
		Totale Categoria 11	---	---
		Categoria 12°		
		<u>Acquisizione di immobilizzazioni tecniche</u>		
21201	25	Acquisto di attrezzature, mobili e macchine	---	---
		Totale Categoria 12°	---	---
		Categoria 13°		
		<u>Partecipazione ed acquisto di valori mobiliari</u>		
21301	26	Acquisto di titoli emessi o garantiti dallo Stato per fondo inden. anzianità	---	---
		Totale Categoria 13°	---	---

XII LEGISLATURA — DISEGNI DI LEGGE E RELAZIONI — DOCUMENTI

GESTIONE DEI RESIDUI				GESTIONE DI CASSA				Totali Residui alla fine dello esercizio
Rimasti da pagare	Totali	Variazioni		Previsioni	Pagamenti	Differenze rispetto alle previsioni		
		in +	in -			in +	in -	
==	==	==	==	2.250.000	==	==	2.250.000	2.250.000
==	==	==	==	2.250.000	==	==	2.250.000	2.250.000
==	==	==	==	15.000.000	9.076.236	==	5.923.764	==
==	==	==	==	5.000.000	==	==	5.000.000	==
==	==	==	==	5.000.000	3.230.031	==	1.769.969	==
==	==	==	==	25.000.000	12.306.267	==	12.693.733	==
==	==	15.535.929	==	516.750.000	337.936.854	1.511.890	180.325.036	12.209.259
==	==	==	==	602.951.757	==	==	602.951.757	==
==	==	==	==	602.951.757	==	==	602.951.757	==
==	==	==	==	50.000.000	2.578.795	==	47.421.205	==
==	==	==	==	50.000.000	2.578.795	==	47.421.205	==
==	==	==	==	==	49.845.491	49.845.491	==	==
==	==	==	==	==	49.845.491	49.845.491	==	==

XII LEGISLATURA — DISEGNI DI LEGGE E RELAZIONI — DOCUMENTI

C A P I T O L O			
Codice	N°	DENOMINAZIONE	Iniziali
21501	27	Categoria 15° <u>Indennità di anzianità e similari al personale cessato dal servizio</u> <u>Trasferimento quota indennità per personale transitato all'ENPAS</u>	==
		Totale Categoria 15°	==
		Totale Titolo II°	652.951.757
TITOLO III° ESTINZIONE MUTUI			
31601	28	<u>Rimborsi di mutui</u> Quota annua ammortamento mutuo	2.000.000
		Totale Categoria 16°	2.000.000
		Totale Titolo III°	2.000.000
TITOLO IV° PARTITE DI GIRO			
42101	29	Categoria 21° <u>Spese aventi natura di partite di giro</u> Ritenute erariali	40.000.000
		Ritenute previdenziali ed assistenziali	18.000.000
		Partite in conto sospesi	==
		Somme pagate per conto terzi	==
		Totale Categoria 21°	58.000.000
Totale Titolo IV°			58.000.000

XII LEGISLATURA — DISEGNI DI LEGGE E RELAZIONI — DOCUMENTI

GESTIONE DI COMPETENZA							
PREVISIONI			SOMME IMPEGNATE			Differenze rispetto alle previsioni	
Variazioni		Definitive	Pagate	Rimaste da pagare	Totali impegni	in +	in -
in aumento	in diminuzione						
==	==	==	13.283.159	==	13.283.159	13.283.159	==
==	==	==	13.283.159	==	13.283.159	13.283.159	==
==	==	652.951.757	65.707.445	==	65.707.445	63.128.650	650.372.962
==	==	2.000.000	1.302.500	==	1.302.500	==	697.500
==	==	2.000.000	1.302.500	==	1.302.500	==	697.500
==	==	2.000.000	1.302.500	==	1.302.500	==	697.500
==	==	40.000.000	42.775.719	==	42.775.719	2.775.719	==
==	==	18.000.000	8.449.182	==	8.449.182	==	9.550.818
==	==	==	30.000.000	==	30.000.000	30.000.000	==
==	==	==	1.939.100	==	1.939.100	1.939.100	==
==	==	58.000.000	83.164.001	==	83.164.001	34.714.819	9.550.818
==	==	58.000.000	83.164.001	==	83.164.001 (5)	34.714.819	9.550.818

XII LEGISLATURA — DISEGNI DI LEGGE E RELAZIONI — DOCUMENTI

CAPITOLO			GE	
Codice	N°	DENOMINAZIONE	Residui all'inizio esercizio	Pagati
21501	27	Categoria 15° <u>Indennità di anzianità e similari al personale cessato dal servizio</u> Trasferimento quota indennità per personale transitato all'ENPAS	==	==
		Totale Categoria 15°	==	==
		Totale Titolo II°	==	==
		TITOLO III° ESTINZIONE MUTUI		
31601	28	Categoria 16° <u>Rimborsi di mutui</u> Quota annua ammortamento mutuo	==	==
		Totale Categoria 16°	==	==
		Totale Titolo III°	==	==
		TITOLO IV° PARTITE DI GIRO		
42101	29	Categoria 21° <u>Spese aventi natura di partite di giro</u> Ritenute erariali	==	2.034.000
42102	30	Ritenute previdenziali ed assistenziali	==	==
42103	31	Partite in conto sospesi	==	==
42104	32	Somme pagate per conto terzi	==	==
		Totale Categoria 21°	==	2.034.000
		Totale Titolo IV°	==	2.034.000

XII LEGISLATURA — DISEGNI DI LEGGE E RELAZIONI — DOCUMENTI

GESTIONE DEI RESIDUI				GESTIONE DI CASSA				Totali Residui alla fine dello esercizio
Rimasti da pagare	Totali	Variazioni		Previsioni	Pagamenti	Differenze rispetto alle previsioni		
		in +	in -			in +	in -	
==	==	==	==	==	13.283.159	13.283.159	==	==
==	==	==	==	==	13.283.159	13.283.159	==	==
==	==	==	==	652.954.757	65.707.445	63.128.650	650.372.962	==
==	==	==	==	2.000.000	1.302.500	==	697.500	==
==	==	==	==	2.000.000	1.302.500	==	697.500	==
==	==	==	==	2.000.000	1.302.500	==	697.500	==
==	2.034.000	2.034.000	==	40.000.000	44.809.719	4.809.719	==	==
==	==	==	==	18.000.000	8.449.182	==	9.550.818	==
==	==	==	==	==	30.000.000	30.000.000	==	==
==	==	==	==	==	1.939.100	1.939.100	==	==
==	2.034.000	2.034.000	==	58.000.000	85.198.001	36.748.819	9.550.818	==
==	2.034.000	2.034.000	==	58.000.000	85.198.001	36.748.819	9.550.818	==

C A P I T O L O			
Codice	N°	DENOMINAZIONE	Iniziali
<u>RIEPILOGO DEI TITOLI</u>			
		Titolo I° - Spese correnti	436.750.000
		Titolo II° - Spese in conto capitale	652.951.757
		Titolo III° - Estinzione mutui	2.000.000
		Titolo IV° - Partite di giro	58.000.000
		Totale Generale delle spese	1149.701.757
		<p>* La differenza di L. 80.000.000.- rispetto l'entrata è dovuta alla variazione.</p> <p>§ La differenza di L. 1.939.100.- rispetto l'entrata è dovuta ad erronea contabilizzazione, nelle Partite di giro, di quote restituite agli iscritti perchè versate in più</p>	

XII LEGISLATURA — DISEGNI DI LEGGE E RELAZIONI — DOCUMENTI

GESTIONE DI COMPETENZA						Differenze rispetto alle previsioni	
PREVISIONI		SOMME IMPEGNATE				in +	in -
in aumento	in diminuzione	Definitive	Pagate	Rimaste da pagare	Totale impegni		
80.000.000	—	516.750.000	322.400.925	12.209.259	334.610.184	1.511.890	183.651.708
—	—	652.951.757	65.707.445	—	65.707.445	63.128.650	650.372.962
—	—	2.000.000	1.302.500	—	1.302.500	—	697.500
—	—	58.000.000	83.164.001	—	83.164.001	34.714.819	9.550.818
80.000.000	—	1229.701.757	472.574.871	12.209.259	484.784.130	99.355.359	844.272.986

CAPITOLO			GE	
Codice	N°	DENOMINAZIONE	Residui all'inizio esercizio	Pagati
		<u>RIEPILOGO DEI TITOLI</u>		
		Titolo I° - Spese correnti	==	15.535.929
		Titolo II° - Spese in conto capitale	==	==
		Titolo III° - Estinzione mutui	==	==
		Titolo IV° - Partite di giro	==	2.034.000
		Totale Generale delle spese	==	17.569.929
		<p>* La differenza di L. 80.000.000.- rispetto l'entrata è dovuta alla variazione.</p> <p>§ La differenza di L. 1.939.100.- rispetto l'entrata è dovuta ad erronea contabilizzazione, nelle Partite di giro, di quote restituite agli iscritti perchè versate in più</p>		

XII LEGISLATURA — DISEGNI DI LEGGE E RELAZIONI — DOCUMENTI

GESTIONE DEI RESIDUI				GESTIONE DI CASSA				Totali Residui alla fine dello esercizio
Rimasti da pagare	Totali	Variazioni		Previsioni	Pagamenti.	Differenze rispetto alle previsioni		
		in +	in -			in +	in -	
==	15.535.929	15.535.929	==	516.750.000	337.936.854	1.511.890	180.325.036	12.209.259
==	==	==	==	652.951.657	65.707.445	63.128.650	650.372.962	==
==	==	==	==	2.000.000	1.302.500	==	697.500	==
==	2.034.000	2.034.000	==	58.000.000	85.198.001	36.748.819	9.550.818	==
==	17.569.929	17.569.929	==	1229.701.757	490.144.800	101.389.359	840.946.316	12.209.259

C A P I T O L O			
Codice	N°	DENOMINAZIONE	Iniziali
TITOLO I° ENTRATE CONTRIBUTIVE			
Categoria 1°			
10101	1	<u>Aliquote contributive a carico degli iscritti</u>	480.000.000
10102	2	Contributi degli iscritti all'Ente	40.000.000
		Quote iscrizione all'Ente	
		Totale Categoria 1°	520.000.000
		Totale Titolo I°	520.000.000
TITOLO II° ENTRATE DA TRASFERIMENTI CORRENTI			
Categoria 3°			
20301	3	<u>Trasferimenti da parte dello Stato</u>	20.000.000
		Contributo dello Stato	
		Totale Categoria 3°	20.000.000
		Totale Titolo II°	20.000.000
TITOLO III° ALTRE ENTRATE			
Categoria 7°			
30701	4	<u>Entrate derivanti da prestazioni di servizi</u>	20.000.000
		Diritti di certificazione e documentazione	
		Totale Categoria 7°	20.000.000
Categoria 8°			
30801	5	<u>Redditi proventi patrimoniali</u>	==
		Affitto da immobile	
30802	6	Interessi attivi su conto corrente	8.000.000
		Totale Categoria 8°	8.000.000

XII LEGISLATURA — DISEGNI DI LEGGE E RELAZIONI — DOCUMENTI

GESTIONE DI COMPETENZA							
PREVISIONI		SOMME ACCERTATE				Differenze rispetto alle previsioni	
Variazioni		Definitive	Riscosse	Rimaste da riscuotere	Totali accertati	in +	in -
in aumento	in diminuzione						
==	==	480.000.000	494.082.198	5.000.000	499.082.198	19.082.198	==
==	==	40.000.000	49.629.500	==	49.629.500	9.629.500	==
==	==	520.000.000	543.711.698	5.000.000	548.711.698	28.711.698	==
==	==	520.000.000	543.711.698	5.000.000	548.711.698	28.711.698	==
==	==	20.000.000	==	20.000.000	20.000.000	==	==
==	==	20.000.000	==	20.000.000	20.000.000	==	==
==	==	20.000.000	==	20.000.000	20.000.000	==	==
==	==	20.000.000	14.570.685	==	14.570.685	==	5.429.315
==	==	20.000.000	14.570.685	==	14.570.685	==	5.429.315
==	==	==	548.655	==	548.655	548.655	==
==	==	8.000.000	==	39.622.080	39.622.080	31.622.080	==
==	==	8.000.000	548.655	39.622.080	40.170.735	32.170.735	==

CAPITOLO			GR	
Codice	N°	DENOMINAZIONE	Residui all'inizio esercizio	Riscossi
TITOLO I° ENTRATE CONTRIBUTIVE				
Categoria 1°				
10101	1	<u>Aliquote contributive a carico degli iscritti</u>		
10102	2	Contributi degli iscritti all'Ente	==	10.329.356
		Quote iscrizione all'Ente	==	150.000
		Totale Categoria 1°	==	10.479.356
		Totale Titolo I°	==	10.479.356
TITOLO II° ENTRATE DA TRASFERIMENTI CORRENTI				
Categoria 3°				
20301	3	<u>Trasferimenti da parte dello Stato</u>		
		Contributo dello Stato	20.000.000	19.199.200
		Totale Categoria 3°	20.000.000	19.199.200
		Totale Titolo II°	20.000.000	19.199.200
TITOLO III° ALTRE ENTRATE				
Categoria 7°				
30701	4	<u>Entrate derivanti da prestazioni di servizi</u>		
		Diritti di certificazione e documentazione	==	==
		Totale Categoria 7°	==	==
Categoria 8°				
30801	5	<u>Redditi proventi patrimoniali</u>		
30802	6	Affitto da immobile	==	==
		Interessi attivi su conto corrente	==	19.996.908
		Totale Categoria 8°	==	19.996.908

XII LEGISLATURA — DISEGNI DI LEGGE E RELAZIONI — DOCUMENTI

GESTIONE DEI RESIDUI				GESTIONE DI CASSA				Totali Residui alla fine dello esercizio
Rimasti da riscuotere	Totali	Variazioni		Previsioni	Riscossioni	Differenze rispetto alle previsioni		
		in +	in -			in +	in -	
==	10.329.356	10.329.356	==	480.000.000	504.411.554	24.411.554	==	5.000.000
==	150.000	150.000	==	40.000.000	49.779.500	9.779.500	==	==
==	10.479.356	10.479.356	==	520.000.000	554.191.054	34.191.054	==	5.000.000
==	10.479.356	10.479.356	==	520.000.000	554.191.054	34.191.054	==	5.000.000
==	19.199.200	==	800.800	20.000.000	19.199.200	==	800.800	20.000.000
==	19.199.200	==	800.800	20.000.000	19.199.200	==	800.800	20.000.000
==	19.199.200	==	800.800	20.000.000	19.199.200	==	800.800	20.000.000
==	==	==	==	20.000.000	14.570.685	==	5.429.315	==
==	==	==	==	20.000.000	14.570.685	==	5.429.315	==
==	==	==	==	==	548.655	548.655	==	==
==	19.996.908	19.996.908	==	8.000.000	19.996.908	11.996.908	==	39.622.080
==	19.996.908	19.996.908	==	8.000.000	20.545.563	12.545.563	==	39.622.080

CAPITOLO				
Codice	N°	DENOMINAZIONE		Iniziali
30901	7	Categoria 9°		
		<u>Poste correttive e compensative di spese correnti</u>		
		<u>Recuperi e rimborsi diversi</u>		
		Totale Categoria 9°		
		Totale Titolo III°		28.000.000
		Totale Entrate Correnti		568.000.000
TITOLO IV°				
ENTRATE PER ALIENAZIONE BENI PATRIMONIALI				
41101	8	Categoria 11°		
		<u>Alienazione di immobili e diritti reali</u>		
		<u>Alienazione di immobili</u>		
		Totale Categoria 11°		
41301	9	Categoria 13°		
		<u>Realizzo valori mobiliari</u>		
		<u>Realizzi di titoli emessi o garantiti dallo Stato</u>		
		Totale Categoria 13°		
		Totale Titolo IV°		
TITOLO VII°				
PARTITE DI GIRO				
72201	10	Categoria 22°		
		<u>Entrate aventi natura di partite di giro</u>		
		<u>Ritenute erariali</u>		40.000.000
		<u>Ritenute previdenziali ed assistenziali</u>		18.000.000
72203	12	<u>Partite in sospeso</u>		
		Totale Categoria 22°		58.000.000
		Totale Titolo VII°		58.000.000

XII LEGISLATURA — DISEGNI DI LEGGE E RELAZIONI — DOCUMENTI

GESTIONE DI COMPETENZA							
PREVISIONI			SOMME ACCERTATE			Differenze rispetto alle previsioni	
Variazioni		Definitive	Riscosse	Rimaste da riscuotere	Totali accertati	in +	in -
in aumento	in diminuzione						
==	==	==	591.500	==	591.500	591.500	==
==	==	==	591.500	==	591.500	591.500	==
==	==	28.000.000	15.710.840	39.622.060	55.332.920	32.762.235	5.429.315
==	==	568.000.000	559.422.538	64.622.060	624.044.618	61.473.935	5.429.315
==	==	==	==	==	==	==	==
==	==	==	==	==	==	==	==
==	==	==	55.000.000	==	55.000.000	55.000.000	==
==	==	==	55.000.000	==	55.000.000	55.000.000	==
==	==	==	55.000.000	==	55.000.000	55.000.000	==
==	==	40.000.000	42.775.719	==	42.775.719	==	==
==	==	18.000.000	8.449.182	==	8.449.182	2.775.719	==
==	==	==	30.000.000	==	30.000.000	==	9.550.818
==	==	58.000.000	81.224.901	==	81.224.901	30.000.000	==
==	==	58.000.000	81.224.901	==	81.224.901	32.775.719	9.550.818
==	==	58.000.000	81.224.901	==	81.224.901	32.775.719	9.550.818

XII LEGISLATURA — DISEGNI DI LEGGE E RELAZIONI — DOCUMENTI

C A P I T O L O			C E	
Codice	N°	DENOMINAZIONE	Residui all'inizio esercizio	Riscossi
30901	7	Categoria 9° <u>Poste correttive e compensative di spese correnti</u> Recuperi e rimborsi diversi	---	---
		Totale Categoria 9°	---	19.996.908
		Totale Titolo III°	---	19.996.908
		Totale Entrate Correnti	---	30.476.264
TITOLO IV° ENTRATE PER ALIENAZIONE BENI PATRIMONIALI				
41101	8	Categoria 11° <u>Alienazione di immobili e diritti reali</u> Alienazione di immobili	---	---
		Totale Categoria 11°	---	---
41301	9	Categoria 13° <u>Realizzo valori mobiliari</u> Realizzi di titoli emessi o garantiti dallo Stato	---	---
		Totale Categoria 13°	---	---
		Totale Titolo IV°	---	---
TITOLO VII° PARTITE DI GIRO				
72201 72202 72203	10 11 12	Categoria 22° <u>Entrate aventi natura di partite di giro</u> Ritenute erariali Ritenute previdenziali ed assistenziali Partite in sospeso	---	2.900.304
		Totale Categoria 22°	---	2.900.304
		Totale Titolo VII°	---	2.900.304
			---	2.900.304

XII LEGISLATURA — DISEGNI DI LEGGE E RELAZIONI — DOCUMENTI

STIONE DEI RESIDUI				GESTIONE DI CASSA				Totali Residui alla fine dello esercizio
Rimasti da riscuotere	Totali	Variazioni		Previsioni	Riscossioni	Differenze rispetto alle previsioni		
		in +	in -			in +	in -	
---	---	---	---	---	591.500	591.500	---	---
---	19.996.908	---	---	---	591.500	591.500	---	---
---	19.996.908	19.996.908	---	28.000.000	35.707.748	13.137.063	5.429.315	39.334.954
---	30.476.264	30.476.264	---	588.000.000	609.097.002	47.327.117	26.230.115	---
---	---	---	---	---	---	---	---	---
---	---	---	---	---	---	---	---	---
---	---	---	---	---	55.000.000	55.000.000	---	---
---	---	---	---	---	55.000.000	55.000.000	---	---
---	---	---	---	---	55.000.000	55.000.000	---	---
---	2.900.304	2.900.304	---	40.000.000	45.676.023	5.676.023	---	---
---	---	---	---	18.000.000	8.449.182	---	9.550.818	---
---	---	---	---	---	30.000.000	30.000.000	---	---
---	2.900.304	2.900.304	---	58.000.000	84.125.205	35.676.023	9.550.818	---
---	2.900.304	2.900.304	---	58.000.000	84.125.205	35.676.023	9.550.818	---

C A P I T O L O			
Codice	N°	DENOMINAZIONE	Iniziali
<u>RIEPILOGO DEI TITOLI</u>			
		Titolo I° - Entrate Contributive	520.000.000
		Titolo II° - Entrate da trasferimenti correnti	20.000.000
		Titolo III° - Altre Entrate	28.000.000
		Titolo IV° - Entrate per alienazione beni patrimoniali	==
		Titolo VII° - Partite di giro	58.000.000
		Totale Entrate	626.000.000
		Avanzo di Amministrazione	523.701.757
		Fondo di Cassa	==
		Totale Generale	1.149.701.757

XII LEGISLATURA — DISEGNI DI LEGGE E RELAZIONI — DOCUMENTI

GESTIONE DI COMPETENZA							
PREVISIONI			SOMME ACCERTATE			Differenze rispetto alle previsioni	
Variazioni		Definitive	Riscosse	Rimaste da riscuotere	Totali accertati	in +	in -
in aumento	in diminuzione						
==	==	520.000.000	543.711.698	5.000.000	548.711.698	28.711.698	==
==	==	20.000.000	==	20.000.000	20.000.000	==	==
==	==	28.000.000	15.710.840	39.622.080	55.332.920	32.762.235	5.429.315
==	==	==	55.000.000	==	55.000.000	55.000.000	==
==	==	58.000.000	81.224.901	==	81.224.901	32.775.719	9.550.818
==	==	626.000.000	695.647.439	64.622.080	760.269.519	149.249.652	14.980.133
==	==	523.701.757	==	==	==	==	523.701.757
==	==	==	==	==	==	==	==
==	==	149.701.757	695.646.439	64.622.080	760.269.519	149.249.652	538.681.890

C A P I T O L O			G E	
Codice	N°	DENOMINAZIONE	Residui all'inizio esercizio	Riscossi
		<u>RIEPILOGO DEI TITOLI</u>		
		Titolo I° - Entrate Contributive	==	10.479.356
		Titolo II° - Entrate da trasferimenti correnti	20.000.000	19.199.200
		Titolo III° - Altre Entrate	==	19.996.908
		Titolo IV° - Entrate per alienazione beni patrimoniali	==	==
		Titolo VII° - Partite di giro	==	2.900.304
		Totale Entrate	20.000.000	52.575.768
		Avanzo di Amministrazione	==	==
		Fondo di Cassa	==	==
		Totale Generale	20.000.000	52.575.768

XII LEGISLATURA — DISEGNI DI LEGGE E RELAZIONI — DOCUMENTI

RENDICONTO ECONOMICO DELL'ESERCIZIO 1960

PARTE FINANZA
ENTRATE E SPESE FINANZIARIE CORRENTI

TITOLO I ENTRATE CONTRIBUTIVE	
Cat. 1° - Aliquote contributive	548.711.698
TITOLO II ENTRATE DA TRASFERIMENTI CORRENTI	
Cat. 3° - Trasferimenti dello Stato	==
TITOLO III ALTRE ENTRATE	
Cat. 7° - Entrate derivanti da prestazioni servizio	14.570.685
Cat. 8° - Redditi e proventi patrimoniali	40.170.735
Cat. 9° - Recupero e rimborsi diversi	591.500
TOTALE PARTE I°	604.044.618

TITOLO I SPESE CORRENTI	
Cat. 1° - Spese per gli organi dell'Ente	72.970.847
Cat. 2° - Oneri per il personale in servizio	126.785.393
Cat. 4° - Spese acquisto beni e consumo e servizi	120.287.677
Cat. 6° - Trasferimenti passivi	2.250.000
Cat. 10° - Spese non classificabili	12.306.267
TOTALE PARTE I°	334.610.184

PARTE SECONDA
COMPONENTI CHE NON DANNO LUOGO A MOVIMENTI
FINANZIARI

A - VARIAZIONI PATRIMONIALI STRAORDINARIE	
Sopravvenienze attive (+residui attivi)	52.575.768
Insussistenze passive (-residui passivi)	==
TOTALE PARTE II°	52.575.768
TOTALE GENERALE	656.620.386
DISAVANZO ECONOMICO	==
TOTALE A PAREGGIO	656.620.386

A - AMMORTAMENTI E DEPERIMENTI	
Attrezzature, mobili e macchine d'ufficio	415.000
B - ACCANTONAMENTI	3.716.832
Quota d'esercizio per accantonamento fondo indennità anzianità personale	17.569.929
C - VARIAZIONI PATRIMONIALI STRAORDINARIE	==
Sopravvenienze passive (+residui passivi)	21.708.761
Insussistenze passive (-residui passivi)	356.311.945
TOTALE PARTE II°	300.308.441
TOTALE GENERALE	==
AVANZO ECONOMICO	656.620.386
TOTALE A PAREGGIO	==

XII LEGISLATURA — DISEGNI DI LEGGE E RELAZIONI — DOCUMENTI

S I T U A Z I O N E PATRIMONIALE A L 31 - 12 - 1990

	ATTIVITA'		CONSISTENZE		DIFFERENZE (+ o -)	PASSIVITA'		CONSISTENZE		DIFFERENZE (+ o -)
	1/1/1990	31/12/1990	1/1/1990	31/12/1990		1/1/1990	31/12/1990	1/1/1990	31/12/1990	
1		Disponibilità liquide								
2		Titoli depositati in custodia	55.000.000	55.000.000	==			7.614.122	12.209.259	+ 4.595.137
3		Conto corrente Credito Italiano	518.605.628	776.388.970	+ 257.783.342			7.614.122	12.209.259	+ 4.595.137
		Conto corrente postale	6.647.685	6.038.050	- 709.635					
		Totale								
		Partite da regolarizzare								
			1.004.900	1.004.900	+ 1.004.900					
			580.353.513	838.431.920	+ 258.078.407					
4		Totale								
		Residui attivi								
5		Crediti verso lo Stato	19.199.500	20.000.000	+ 800.500					
6		Crediti verso gli iscritti Ente	7.551.250	5.000.000	- 2.551.250			10.000.000	54.732.391	+ 44.732.391
7		Crediti verso affittuario immobile	545.643	==	==			50.000.000	==	- 50.000.000
		Crediti diversi	7.136.573	39.622.080	+ 32.485.507					
		Totale								
			34.432.966	64.622.080	+ 30.189.114			60.000.000	54.732.391	- 5.267.609
8		Immobili								
		Appartamento in Roma -P.za G. da Fabriano	34.999.327	36.301.327	+ 1.302.000			20.500.000	20.915.000	+ 415.000
		Totale								
			34.999.327	36.301.327	+ 1.302.000			86.114.122	87.856.650	- 257.472
9		Immobilizzazioni tecniche								
		Mobili, macchine, attrez. ufficio	20.500.000	22.523.841	+ 2.023.841					
		Totale								
			20.500.000	22.523.841	+ 2.023.841			582.171.684	876.022.518	+ 291.850.834
		TOTALE ATTIVITA'								
			670.285.806	961.879.168	+ 291.593.362			670.285.806	961.879.168	+ 291.593.362

SITUAZIONE AMMINISTRATIVA

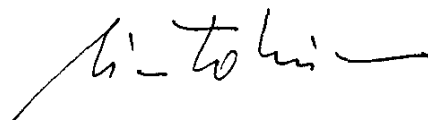
AL 31 - 12 - 1990

Titoli depositati in custodia "Credito Italiano"			+ 55.000.000
Consistenza di cassa (c/c Credito Italiano e c/c postale inizio esercizio 1990)		525.353.513	
Riscossioni in c/ competenza	695.647.439		
" in c/ residui	52.575.768	748.223.207	
Pagamenti in c/ competenza	472.574.871		
" in c/ residui	17.569.929	490.144.800	
Consistenza di cassa (c/c Credito Italiano e c/c postale fine 1990) + partite da regolarizzare (L.1.004.900.=)		783.431.920	+ 55.000.000
Residui attivi d'esercizi precedenti	==		
" attivi dell'esercizio 1990	64.622.080	64.622.080	
Residui passivi d'esercizi precedenti	==		
" passivi dell'esercizio 1990	12.209.259	12.209.259	
Avanzo di amministrazione al 31/12/1990		835.444.741	+ 55.000.000

ENTE NAZIONALE GENIE DELL'ARIA
IL SEGRETARIO
(Gen. B. Ag. Franco Lapreta)



ENTE NAZIONALE GENIE DELL'ARIA
IL PRESIDENTE
(Dr. Eusebio Minnoci)



ENTE NAZIONALE GENTE DELL'ARIA

**BILANCIO CONSUNTIVO
DELL'ESERCIZIO FINANZIARIO 1991**

RELAZIONE DEL PRESIDENTE

RELAZIONE DEL PRESIDENTE DELL'ENTE NAZIONALE DELLA GENTE DELL'ARIAAL BILANCIO CONSUNTIVO PER L'ESERCIZIO 1991

Consiglieri,

la gestione finanziaria si è svolta nei limiti delle autorizzazioni da Voi concesse in sede di approvazione del Bilancio preventivo 1991 e successive modifiche come appresso specificate.

Variazioni e storni capitoli di uscita:

	Prev.Iniziale	Variazione	Prev.Finale	Estremi titoli
Cap. 10208	=	+ 840.320.=	840.320.=	n.26/91 - 27/11/91
Cap. 10411	5.000.000.=	- 3.000.000.=	2.000.000.=	n.26/91 - 27/11/91
Cap. 10412	=	+ 3.000.000.=	3.000.000.=	" "
Cap. 10801	=	+ 2.500.000.=	2.500.000.=	n.10/91 - 11/07/91
Cap. 31601	500.000.=	+ 150.865.=	650.865.=	n.26/91 - 27/11/91
Cap. 11002	15.000.000.=	- 3.491.185.=	11.508.815.=	" "
	20.500.000.=	=	20.500.000.=	

Inoltre la previsione iniziale del Cap. 21101, di L. 1.200.000.000, per effetto della delibera n° 5/91 dell'11/4/1991, è stata superata di L. 168.500.000.=.

Il conto consuntivo è stato elaborato conformemente a quanto disposto con D.P.R. 696 del 18/12/1979 ed espone i seguenti risultati:

ENTRATE

Titoli I°	Entrate contributive	L.	757.436.000.=
Titolo II°	Entrate trasf.correnti	L.	20.000.000.=
Titolo III°	Altre entrate	L.	61.872.555.=
Titolo IV°	Entrate per alienazioni	L.	55.000.000.=
Titolo V°	Entrate per partite di giro	L.	65.338.001.=
	Prelevamento avanzo di amministrazione	L.	803.451.920.=
	Disavanzo di competenza (per differenza)	L.	207.268.092.=
			<u>L. 1.970.366.568.=</u>

=====

USCITE

TITOLO I°	Spese correnti	L. 442.858.000.=
Titolo II°	Spese conto capitale	L. 1.461.446.742.=
Titolo III°	Spese estinzione mutui	L. 650.865.=
Titolo IV°	Partite di giro	L. 65.410.961.=
		<u>L. 1.970.366.568.=</u>

In proposito si evidenzia anche:

ENTRATE

La previsione iniziale di L. 1.503.500.000.= non ha subito variazioni nel corso dell'esercizio; gli accertamenti, comprese le partite di giro, sono risultati di L. 959.646.556.= con una variazione in meno, rispetto la previsione, di L. 543.853.444.=.

Le entrate correnti, accertate nel corso dell'esercizio, sono risultate maggiori di quelle realizzate nel precedente esercizio e sono collegate all'aumento delle entrate contributive.

Gli interessi attivi, bancari e di conto corrente postale, sono stati accertati per L. 34.433.436.= con una variazione in meno rispetto la previsione di L. 39.000.000.=. Ciò in quanto la giacenza media bancaria è stata inferiore al previsto per impiego di fondi nell'acquisto di un immobile sede dell'Ente.

USCITE

La previsione iniziale di L. 2.049.313.000.= non ha subito variazioni. Gli impegni ammontano a L. 1.970.366.558.= con una economia di L. 78.946.432.= rispetto le previsioni, pari all'importo differenziale derivante dalle economie e dai maggiori impegni. Il maggior impegno assunto di L. 168.500.000.= al Cap. 21101 riguarda l'acquisto dell'immobile, il cui costo preventivato per L. 1.200.000.000.= è risultato di L. 1.150.000.000.= + IVA.

XII LEGISLATURA — DISEGNI DI LEGGE E RELAZIONI — DOCUMENTI

Dalla differenza tra il totale delle entrate accertate e quello delle uscite impegnate emerge una differenza di L. 464.927.012.= che più analiticamente si dimostra:

Maggiori accertamenti	Entrata	L. 7.464.533.=	
Maggiori impegni	Spesa	<u>L. 255.019.932.=</u>	L. 262.464.465.=
Minori accertamenti	Entrata	L. 551.317.977.=	
Maggiori impegni	Spesa	<u>L. 176.073.500.=</u>	L. 727.391.477.=
			<hr/>
	Disavanzo competenza		L. 464.927.012.=
			<hr/> <hr/>

Il disavanzo di amministrazione al termine dell'esercizio, invece, è risultato di L. 166.187.273.= così determinato:

- Fondo cassa all'1/1/1990			L. 776.388.970.=
- Entrate c/competenza	L. 867.897.178.=		
c/ residui	<u>L. 67.961.254.=</u>		L. 935.858.432.=
- Uscite c/competenza	L. 1.677.432.191.=		
C/ residui	<u>L. 15.477.551.=</u>		<u>L. 1.692.909.742.=</u>
Avanzo di cassa al 31/12/1990			L. 19.337.660.=
Residui attivi	L. 111.509.444.=		
Residui passivi	<u>L. 297.034.377.=</u>		- <u>L. 185.524.933.=</u>
Disavanzo di amministrazione			- L. 166.187.273.=
			<hr/> <hr/>

La gestione si è chiusa con un disavanzo di L. 464.927.012.= creatosi non per scelte poco oculate ma in conseguenza del mancato realizzo, entro il 31/12/1991, della vendita del vecchio immobile. Come è noto la cessione dell'immobile, per difficoltà nel reperimento dell'acquirente, è avvenuta con notevole ritardo rispetto i tempi previsti. Comunque quanto sopra non ha causato nè aggravio di spesa nè accensione di prestiti perchè i tempi di pagamento sono stati ugualmente rispettati all'inizio dell'anno corrente.

Da ciò si deduce che il disavanzo è dovuto solo a ragioni contabili connesse con la chiusura dell'esercizio.

Tutto ciò premesso e considerato, si può affermare che le condizioni finanziarie dell'Ente sono senza meno buone. Si sottopone pertanto al Vostro esame ed alla Vostra approvazione il Bilancio consuntivo 1991.

ENTE NAZLE GENTE DELL'ARIA
IL PRESIDENTE
Dr. *Carlo Mirrocci*

RELAZIONE
DEL COLLEGIO DEI REVISORI

COLLEGIO DEI REVISORIVerbale n. 42

In data 4 maggio alle ore 15 , presso l'E.N.G.A., si è riunito il Collegio dei Revisori dei conti per l'esame del conto consuntivo relativo all'anno 1991.

Il conto redatto dall'Ente è conforme a quanto disposto dal D.P.R. 696 del 18/12/1979 ed evidenzia la seguente situazione:

a) previsioni definitive

entrate correnti	L.	877.500.000.=
entrate in conto capitale	"	555.000.000.=
entrate per partite di giro	"	71.000.000.=
prelevamento avanzo di amministrazione	"	<u>803.451.920.=</u>

Totale L. 2.306.951.920.=

uscite correnti	L.	677.662.135.=
uscite in conto capitale	"	1.300.000.000.=
uscite per estinzione mutui	"	650.865.=
uscite per partite di giro	"	<u>71.000.000.=</u>

L. 2.049.313.000.=

Diff.avanzo presunto" 257.638.920.=

Totale L. 2.306.951.920.=

In attuazione delle suddette previsioni definitive è stata rilevata la seguente situazione contabile:

entrate correnti	L.	839.308.555.=
entrate in conto capitale	"	55.000.000.=
entrate per partite di giro	"	<u>65.338.001.=</u>

L. 959.646.556.=

Prelevamento avanzo " 803.451.920.=

Totale L.1.763.098.476.=

XII LEGISLATURA — DISEGNI DI LEGGE E RELAZIONI — DOCUMENTI

uscite correnti	L.	442.858.000.=
uscite in conto capitale	"	1.461.446.742.=
uscite per estinzione mutui	"	650.865.=
uscite per partite di giro	"	65.410.961.=
		<hr/>
Totale	L.	1.970.366.568.=
Disavanzo di competenza	"	207.268.092.=
		<hr/>
Totale	L.	1.763.098.476.=
		<hr/> <hr/>

IN PROPOSITO SI EVIDENZIA ANCHE:

ENTRATE

La previsione iniziale di L. 1.503.500.000.= non ha subito variazioni nel corso dell'esercizio; gli accertamenti, comprese le partite di giro, sono risultati di L. 959.646.556.= con una variazione in meno rispetto la previsione, di L. 543.853.444.=

Le entrate correnti, accertate nel corso dell'esercizio, sono risultate maggiori di quelle realizzate nel precedente esercizio e sono collegate all'aumento delle entrate contributive.

Gli interessi attivi, bancari e di conto corrente postale, sono stati accertati per L. 34.433.436.= con una variazione in meno rispetto la previsione di L. 39.000.000.= Ciò in quanto la giacenza media bancaria è stata inferiore al previsto per impiego di fondi nell'acquisto di un immobile sede dell'Ente.

USCITE

La previsione iniziale di L. 2.049.313.000.= non ha subito variazioni. Gli impegni ammontano a L. 1.970.366.558.= con una economia di L. 78.946.432.= rispetto le previsioni, pari all'importo differenziale derivante dalle economie e dai maggiori impegni. Il maggior impegno assunto di L. 168.500.000.= al Cap. 21101 riguarda l'acquisto dell'immobile il cui costo preventivato per L. 1.200.000.000.= è risultato di L. 1.150.000.000.= + I.V.A.

Dalla differenza tra il totale delle entrate accertate e quello delle uscite impegnate emerge una differenza di L. 464.927.012.= che più analiticamente si dimostra:

Maggiori accertamenti	Entrata	L. 7.464.533.=	
Minori impegni	Spesa	" 255.019.932.=	L. 262.464.465.=
		<hr/>	
Minori accertamenti	Entrata	L. 551.317.977.=	
Maggiori impegni	Spesa	" 176.073.500.=	L. 727.391.477.=
		<hr/>	
Disavanzo competenza			L. 464.927.012.=
			<hr/> <hr/>

Il disavanzo di amministrazione al termine dell'esercizio, invece, è risultato di L. 166.187.273.= così determinato:

- Fondo cassa all'1/1/1990		L.	776.388.970.=
- Entrate c/competenza	L.	867.897.178.=	
- " c/ residui	"	67.961.254.=	" 935.858.432.=
- Uscite c/ competenza	L.	1.677.432.191.=	
- " c/ residui	"	15.477.551.=	" 1.692.909.742.=
Avanzo di cassa al 31/12/1990		L.	19.337.660.=
Residui attivi	L.	114.696.498.=	
Residui passivi	"	297.034.377.=	
			L. - 182.337.879.=
Disavanzo di amministrazione		L.	- 162.960.219.=

La gestione si è chiusa con un disavanzo di L. 464.927.012.= originato dal mancato realizzo, entro il 31/12/1991, della vendita del vecchio immobile. La cessione dell'immobile, per difficoltà nel reperimento dell'acquirente, è avvenuta con notevole ritardo rispetto ai tempi previsti. Comunque quanto sopra ha causato solo un aggravio di L. 11.007.451.= per interessi relativi alla dilazione del pagamento dell'immobile di V.le America, 111 - Roma.

Da ciò può dedursi che il disavanzo è dovuto solo a ragioni contabili connesse con la chiusura dell'esercizio.

Il Collegio, poi, non ha mancato di esaminare, in particolare le spese effettivamente sostenute dall'ENGA nel corso dell'esercizio con particolare riferimento alle voci più significative di bilancio.

In proposito, il Collegio, evidenziato che le uscite ed entrate in conto capitale sono originate da acquisto e vendita di immobili, sottolinea che i locali acquistati sono giustificati da esigenze di spazio dell'Ente.

L'Ente, per la valutazione dei nuovi immobili, ha istituito apposita commissione alla quale sono stati chiamati a far parte funzionari del Ministero LL.PP. e professionisti, che sono stati retribuiti con le modalità previste dalla legge 2.3.1949 n. 143 (art.24 tariffe all. A).

Per quanto attiene, poi, agli oneri per il personale è risultato che, dai controlli eseguiti, le liquidazioni delle retribuzioni riconosciute dagli aventi diritto sono apparse del tutto compatibili con il quadro giuridico di riferimento.

Risultano, comunque, ancora in essere le consulenze. (Dott.sa Schiavone e Dott.sa Lorenzi).

In relazione a tutto quanto precede, il Collegio esprime parere favorevole in merito all'approvazione del bilancio consuntivo dell'E.N.G.A. relativo all'esercizio 1991.

IL COLLEGIO DEI REVISORI

Palumbo
Bruno *Palumbo*
Ullentz

CONTO CONSUNTIVO PER L'ANNO 1991

Parte I - ENTRATA

CAPITOLO		
Codice	N°	DENOMINAZIONE
TITOLO I° ENTRATE CONTRIBUTIVE		
Categ. 1°		
		<u>Aliquote contributive</u>
10101	1	Contributi degli iscritti
10201	2	Quote iscrizione
		Totale Categ. 1°
		Totale Titolo I°
TITOLO II° ENTRATE DA TRASFERIMENTI CORRENTI		
Categ. 2°		
		<u>Trasferimenti da parte dello Stato</u>
20301	3	Contributo dello Stato
		Totale Categ. 2°
		Totale Titolo II°
TITOLO III° ALTRE ENTRATE		
Categ. 7°		
		<u>Entrate derivanti da prestazione di servizi</u>
30701	4	Diritti di certificazione e documentazione
		Totale Categ. 7°
Categ. 8°		
		<u>Redditi da proventi patrimoniali</u>
30801	5	Affitto di immobili
30802	6	Interessi attivi su c/c
		Totale Categ. 8°

XII LEGISLATURA — DISEGNI DI LEGGE E RELAZIONI — DOCUMENTI

GESTIONE DI COMPETENZA

PREVISIONI			SOMME ACCERTATE			
Iniziati	Variazioni		-Definitive	Riscosse	Rimaste da riscuotere	Totali accertati
	in aumento	in diminuzione				
730.000.000	==	==	730.000.000	695.919.774	34.080.226	730.000.000
60.000.000	==	==	60.000.000	27.436.000	==	27.436.000
790.000.000	==	==	790.000.000	723.355.774	34.080.226	757.436.000
790.000.000	==	==	790.000.000	723.355.774	34.080.226	757.436.000
20.000.000	==	==	20.000.000	==	20.000.000	20.000.000
20.000.000	==	==	20.000.000	==	20.000.000	20.000.000
20.000.000	==	==	20.000.000	==	20.000.000	20.000.000
28.500.000	==	==	28.500.000	25.886.200	==	25.886.200
28.500.000	==	==	28.500.000	25.886.200	==	25.886.200
==	==	==	==	552.112	==	552.112
39.000.000	==	==	39.000.000	287.126	33.594.198	33.881.324
39.000.000	==	==	39.000.000	839.238	33.594.198	34.433.435

CAPITOLO		
Codice	N°	DENOMINAZIONE
TITOLO I° ENTRATE CONTRIBUTIVE		
Categ. 1°		
		<u>Aliquote contributive</u>
10101	1	Contributi degli iscritti
10201	2	Quote iscrizione
		Totale Categ. 1°
		Totale Titolo I°
TITOLO II° ENTRATE DA TRASFERIMENTI CORRENTI		
Categ. 2°		
		<u>Trasferimenti da parte dello Stato</u>
20301	3	Contributo dello Stato
		Totale Categ. 2°
		Totale Titolo II°
TITOLO III° ALTRE ENTRATE		
Categ. 7°		
		<u>Entrate derivanti da prestazione di servizi</u>
30701	4	Diritti di certificazione e documentazione
		Totale Categ. 7°
Categ. 8°		
		<u>Redditi da proventi patrimoniali</u>
30801	5	Affitto di immobili
30802	6	Interessi attivi su c/c
		Totale Categ. 8°

XII LEGISLATURA — DISEGNI DI LEGGE E RELAZIONI — DOCUMENTI

GESTIONE DEI RESIDUI						
Differenze rispetto alle previsioni		Residui all'inizio esercizio	Riscossi	Rimasti da riscuotere	Totali	Varia
in +	in -					in +
==	==	==	7.517.480	21.835.020	29.352.500	29.352.500
==	32.564.000	==	==	==	==	==
==	32.564.000	==	7.517.480	21.835.020	29.352.500	29.352.500
==	32.564.000	==	7.517.480	21.835.020	29.352.500	29.352.500
==	==	20.000.000	19.199.200	==	19.199.200	==
==	==	20.000.000	19.199.200	==	19.199.200	==
==	==	20.000.000	19.199.200	==	19.199.200	==
==	2.613.800	==	==	==	==	==
==	2.613.800	==	==	==	==	==
552.112	==	==	=	=	=	=
==	5.118.676	==	39.334.954	==	39.334.954	39.334.954
552.112	5.118.676	==	39.334.954	==	39.334.954	39.334.954

CAPITOLO		
Codice	N°	DENOMINAZIONE
TITOLO I° ENTRATE CONTRIBUTIVE		
Categ. 1°		
		<u>Aliquote contributive</u>
10101	1	Contributi degli iscritti
10201	2	Quote iscrizione
		Totale Categ. 1°
		Totale Titolo I°
TITOLO II° ENTRATE DA TRASFERIMENTI CORRENTI		
Categ. 2°		
		<u>Trasferimenti da parte dello Stato</u>
20301	3	Contributo dello Stato
		Totale Categ. 2°
		Totale Titolo II°
TITOLO III° ALTRE ENTRATE		
Categ. 7°		
		<u>Entrate derivanti da prestazione di servizi</u>
30701	4	Diritti di certificazione e documentazione
		Totale Categ. 7°
Categ. 8°		
		<u>Redditi da proventi patrimoniali</u>
30801	5	Affitto di immobili
30802	6	Interessi attivi su c/c
		Totale Categ. 8°

XII LEGISLATURA — DISEGNI DI LEGGE E RELAZIONI — DOCUMENTI

GESTIONE DI CASSA					
zioni	Previsioni	Riscossioni	Differenze rispetto alle previsioni		Totali Residui alla fine dello esercizio
			in +	in -	
in -					
==	730.000.000	703.437.254	==	26.562.746	55.915.246
==	60.000.000	27.436.000	==	32.564.000	==
==	790.000.000	730.873.254	==	59.126.746	55.915.246
==	790.000.000	730.873.254	==	59.126.746	55.915.246
800.800	40.000.000	19.199.200	==	800.800	20.000.000
800.800	40.000.000	19.199.200	==	800.800	20.000.000
800.800	40.000.000	19.199.200	==	800.800	20.000.000
==	28.500.000	25.886.200	==	2.613.800	==
==	28.500.000	25.886.200	==	2.613.800	==
==	==	552.112	552.112	==	==
==	39.000.000	39.622.080	622.080	==	33.594.198
==	39.000.000	40.174.192	1.174.192	==	33.594.198

CAPITOLO		
Codice	N°	DENOMINAZIONE
		Categ. 9°
30901	6bis	<u>Poste correttive e compensative di spese correnti</u> Recuperi e rimborsi diversi
		Totale categoria 9°
		Totale titolo III
		TITOLO IV° ENTRATE PER ALIENAZIONE BENI PATRIMONIALI
		Categ. 11°
41101	7	<u>Alienazione di immobili e diritti reali</u> Alienazione immobili
		Totale categoria 11°
		Categ. 13°
41301	8	<u>Realizzo valori mobiliari</u> Realizzi di titoli
		Totale categoria 10°
		Totale titolo IV°
		TITOLO VII° PARTITE DI GIRO
		Categ. 22°
72201	9	<u>Entrate aventi natura di partite di giro</u> Ritenute erariali
72202	10	Ritenute previdenziali ed assistenziali
72203	11	Anticipo al cassiere
		Totale Categoria 22°
		Totale Titolo VII°

GESTIONE DI COMPETENZA

PREVISIONI			SOMME ACCERTATE			
Iniziali	Variazioni		Definitive	Riscosse	Rimaste da riscuotere	Totali accertati
	in aumento	in diminuzione				
==	==	==	==	1.552.919	==	1.552.919
==	==	==	==	1.552.919	==	1.552.919
67.500.000	==	==	67.500.000	28.278.357	33.594.198	61.872.555
500.000.000	==	==	500.000.000	==	==	==
500.000.000	==	==	500.000.000	==	==	==
55.000.000	==	==	55.000.000	55.000.000	==	55.000.000
55.000.000	==	==	55.000.000	55.000.000	==	55.000.000
555.000.000	==	==	555.000.000	55.000.000	==	55.000.000
50.000.000	==	==	50.000.000	52.659.700	2.699.802	55.359.502
18.000.000	==	==	18.000.000	7.491.247	487.252	7.978.499
3.000.000	==	==	3.000.000	==	2.000.000	2.000.000
71.000.000	==	==	71.000.000	60.150.947	5.187.054	65.338.001
71.000.000	==	==	71.000.000	60.150.947	5.187.054	65.338.001

CAPITOLO		
Codice	N°	DENOMINAZIONE
		Categ. 9°
30901	6bis	<u>Poste correttive e compensative di spese correnti</u> Recuperi e rimborsi diversi
		Totale categoria 9°
		Totale titolo III
		TITOLO IV° ENTRATE PER ALIENAZIONE BENI PATRIMONIALI
		Categ. 11°
41101	7	<u>Alienazione di immobili e diritti reali</u> Alienazione immobili
		Totale categoria 11°
		Categ. 13°
41301	8	<u>Realizzo valori mobiliari</u> Realizzi di titoli
		Totale categoria 10°
		Totale titolo IV°
		TITOLO VII° PARTITE DI GIRO
		Categ. 22°
72201	9	<u>Entrate aventi natura di partite di giro</u> Ritenute erariali
72202	10	Ritenute previdenziali ed assistenziali
72203	11	Anticipo al cassiere
		Totale Categoria 22°
		Totale Titolo VII°

XII LEGISLATURA — DISEGNI DI LEGGE E RELAZIONI — DOCUMENTI

GESTIONE DEI RESIDUI						
Differenze rispetto alle previsioni		Residui all'inizio esercizio	Riscossi	Rimasti da riscuotere	Totali	Varia
in +	in -					in +
1.552.919	==	==	==	==	==	==
1.552.919	==	==	==	==	==	==
2.105.031	7.732.476	==	39.334.954	==	39.334.954	39.334.954
==	500.000.000	==	==	==	==	==
==	500.000.000	==	==	==	==	==
==	==	==	==	==	==	==
==	==	==	==	==	==	==
==	500.000.000	==	==	==	==	==
5.359.502	==	==	==	==	==	==
==	10.021.501	==	2.477.906	==	2.477.906	2.477.906
==	1.000.000	==	543.514	==	543.514	543.514
5.359.502	11.021.501	==	3.021.720	==	3.021.720	3.021.720
5.359.502	11.021.501	==	3.021.720	==	3.021.720	3.021.720

CAPITOLO		
Codice	N°	DENOMINAZIONE
		Categ. 9°
30901	6bis	<u>Poste correttive e compensative di spese correnti</u> Recuperi e rimborsi diversi
		Totale categoria 9°
		Totale titolo III
		TITOLO IV° ENTRATE PER ALIENAZIONE BENI PATRIMONIALI
		Categ. 11°
41101	7	<u>Alienazione di immobili e diritti reali</u> Alienazione immobili
		Totale categoria 11°
		Categ. 13°
41301	8	<u>Realizzo valori mobiliari</u> Realizzi di titoli
		Totale categoria 10°
		Totale titolo IV°
		TITOLO VII° PARTITE DI GIRO
		Categ. 22°
72201	9	<u>Entrate aventi natura di partite di giro</u> Ritenute erariali
72202	10	Ritenute previdenziali ed assistenziali
72203	11	Anticipo al cassiere
		Totale Categoria 22°
		Totale Titolo VII°

XII LEGISLATURA — DISEGNI DI LEGGE E RELAZIONI — DOCUMENTI

		GESTIONE DI CASSA			Totali Residui alla fine dello esercizio
zioni	Previsioni	Riscossioni	Differenze rispetto alle previsioni		
			in +	in -	
in -					
==	==	1.552.919	1.552.919	==	==
==	==	1.552.919	1.552.919	==	==
==	67.500.000	67.613.311	2.727.111	2.613.800	33.594.198
==	500.000.000	==	==	500.000.000	==
==	500.000.000	==	==	500.000.000	==
==	55.000.000	55.000.000	==	==	==
==	55.000.000	55.000.000	==	==	==
==	555.000.000	55.000.000	==	500.000.000	==
==	50.000.000	55.137.606	5.137.606	==	2.699.802
==	18.000.000	8.035.061	==	9.964.939	487.252
==	3.000.000	==	==	3.000.000	2.000.000
==	71.000.000	63.172.667	5.137.606	12.964.939	5.187.054
==	71.000.000	63.172.667	5.137.606	12.964.939	2.000.000

CAPITOLO		
Codice	N°	DENOMINAZIONE
		<u>RIEPILOGO DEI TITOLI</u>
		TITOLO I° - ENTRATE CONTRIBUTIVE
		TITOLO II° - ENTRATE DA TRASFERIMENTI CORRENTI
		TITOLO III° - ALTRE ENTRATE
		TITOLO IV° - ENTRATE PER ALIENAZIONE DI BENI PATRIMONIALI E RISCOSSIONE CREDITI
		TITOLO VII° - PARTITE DI GIRO
		TOTALE
		PRELEVAMENTO AVANZO DI AMMINISTRAZIONE
		FONDO DI CASSA
		TOTALE GENERALE

GESTIONE DI COMPETENZA

PREVISIONI				SOMME ACCERTATE		
Iniziali	Variazioni		Definitive	Riscosse	Rimaste da riscuotere	Totali accertati
	in aumento	in diminuzione				
790.000.000	==	==	790.000.000	723.355.774	34.080.226	757.436.000
20.000.000	==	==	20.000.000	==	20.000.000	20.000.000
67.500.000	==	==	67.500.000	28.278.357	33.594.198	61.872.555
555.000.000	==	==	555.000.000	55.000.000	==	55.000.000
71.000.000	==	==	71.000.000	60.150.947	5.187.054	65.338.001
1.503.500.000	==	==	1.503.500.000	866.785.078	92.861.478	959.646.556
803.451.920	==	==	803.451.920	==	==	==
2.306.951.920	==	==	2.306.951.920	866.785.078	92.861.478	959.646.556

CAPITOLO		
Codice	N°	DENOMINAZIONE
		<u>RIEPILOGO DEI TITOLI</u>
		TITOLO I° - ENTRATE CONTRIBUTIVE
		TITOLO II° - ENTRATE DA TRASFERIMENTI CORRENTI
		TITOLO III° - ALTRE ENTRATE
		TITOLO IV° - ENTRATE PER ALIENAZIONE DI BENI PATRIMONIALI E RISCOSSIONE CREDITI
		TITOLO VII° - PARTITE DI GIRO
		TOTALE
		PRELEVAMENTO AVANZO DI AMMINISTRAZIONE
		FONDO DI CASSA
		TOTALE GENERALE

XII LEGISLATURA — DISEGNI DI LEGGE E RELAZIONI — DOCUMENTI

GESTIONE DEI RESIDUI						
Differenze rispetto alle previsioni		Residui all'inizio esercizio	Riscossi	Ritardi da riscuotere	Totali	Varia
in +	in -					in +
==	32.564.000	==	7.517.480	21.835.020	29.352.500	29.352.500
==	==	20.000.000	19.199.200	==	19.199.200	==
2.105.031	7.732.476	==	39.334.954	==	39.334.954	39.334.954
==	500.000.000	==	==	==	==	==
==	==	==	==	==	==	==
5.359.502	11.021.501	==	3.021.720	==	3.021.720	3.021.720
7.464.533	551.317.977	20.000.000	69.073.354	21.835.020	90.908.374	71.709.174
==	803.451.920	==	==	==	==	==
7.464.533	1.354.769.897	20.000.000	69.073.354	21.835.020	90.908.374	71.709.174

CAPITOLO		
Codice	N°	DENOMINAZIONE
		<u>RIEPILOGO DEI TITOLI</u>
		TITOLO I° - ENTRATE CONTRIBUTIVE
		TITOLO II° - ENTRATE DA TRASFERIMENTI CORRENTI
		TITOLO III° - ALTRE ENTRATE
		TITOLO IV° - ENTRATE PER ALIENAZIONE DI BENI PATRIMONIALI E RISCOSSIONE CREDITI
		TITOLO VII° - PARTITE DI GIRO
		TOTALE
		PRELEVAMENTO AVANZO DI AMMINISTRAZIONE
		FONDO DI CASSA
		TOTALE GENERALE

XII LEGISLATURA — DISEGNI DI LEGGE E RELAZIONI — DOCUMENTI

		GESTIONE DI CASSA			Totali Residui alla fine dello esercizio
zioni	Previsioni	Riscossioni	Differenze rispetto alle previsioni		
in -			in +	in -	
==	790.000.000	730.873.254	==	59.126.746	55.915.246
800.800	40.000.000	19.199.200	==	20.800.800	20.000.000
==	67.500.000	67.613.311	2.727.111	2.613.800	33.594.198
==	555.000.000	55.000.000	==	500.000.000	==
==	71.000.000	63.172.667	5.137.606	12.964.939	5.187.054
800.800	1.523.500.000	935.858.432	7.864.717	595.506.285	114.696.498
==	== 783.451.920	==	==	== 783.451.920	==
800.800	2.306.951.920	935.858.432	7.864.717	1.378.958.205	114.696.498

CONTO CONSUNTIVO PER L'ANNO 1991

Parte II - SPESA

CAPITOLO		
Codice	N°	DENOMINAZIONE
TITOLO I° SPESE CORRENTI		
Categ. 1°		
<u>Spese per gli organi dell'Ente</u>		
10101	1	Indennità alla Presidenza
10102	2	Indennità agli amministratori
10103	3	Compensi ed indennità ai revisori
		Totale Categoria 1°
Categ. 2°		
<u>Oneri per il personale in servizio</u>		
10201	4	Stipendi al personale
10205	5	Fondo miglioramento efficienza Enti
10206	6	Oneri previdenziali ed assistenziali a carico dell'Ente
10207	7	Spese per aggiornamento del personale
10208	8	Spese convenzione mensa
		Totale Categoria 2°
Categ. 4°		
<u>Spese per acquisto di beni di consumo e servizi</u>		
10401	9	Acquisto libri, riviste e giornali
10402	10	Acquisto materiali di consumo, cancelleria e stampati
10403	11	Spese di rappresentanza
10404	12	Manutenzione, riparazioni e adattamento locali
10405	13	Spese postali, telegrafiche e telefoniche
10406	14	Spese per organizzazione Convegni
10407	15	Spese luce, acqua e diversi
10408	16	Combustibile ed energia elettrica riscaldamento
10409	17	Compensi per speciali incarichi
10410	18	Trasporti e facchinaggi
10411	19	Premi di assicurazione
10412	20	Fitto locali - spese condominio
		Totale Categoria 4°

XII LEGISLATURA — DISEGNI DI LEGGE E RELAZIONI — DOCUMENTI

GESTIONE DI COMPETENZA

PREVISIONI			SOMME IMPEGNATE			
Iniziali	Variazioni		Definitive	Pagate	Rimaste da pagare	Totali impegni
	in aumento	in diminuzione				
68.000.000	==	==	68.000.000	63.365.994	==	63.365.994
5.000.000	==	==	5.000.000	==	1.710.800	1.710.800
13.000.000	==	==	13.000.000	4.368.000	3.312.400	7.680.400
86.000.000	==	==	86.000.000	67.733.994	5.023.200	72.757.194
150.000.000	==	==	150.000.000	80.290.146	==	80.290.146
25.000.000	==	==	25.000.000	5.392.213	5.375.362	10.767.575
57.000.000	==	==	57.000.000	27.013.080	1.813.199	28.826.279
3.000.000	==	==	3.000.000	2.540.000	==	2.540.000
==	840.320	==	840.320	840.320	==	840.320
235.000.000	840.320	==	235.840.320	116.075.759	7.188.561	123.264.320
9.000.000	==	==	9.000.000	5.221.178	==	5.221.178
18.000.000	==	==	18.000.000	8.372.483	996.815	9.369.298
4.000.000	==	==	4.000.000	1.531.250	==	1.531.250
15.000.000	==	==	15.000.000	13.755.700	==	13.755.700
22.000.000	==	==	22.000.000	16.856.175	227.000	17.083.175
30.000.000	==	==	30.000.000	26.508.975	==	26.508.975
6.000.000	==	==	6.000.000	1.198.450	==	1.198.450
5.000.000	==	==	5.000.000	3.098.408	==	3.098.408
95.000.000	==	==	95.000.000	82.100.678	==	82.100.678
15.000.000	==	==	15.000.000	6.648.800	==	6.648.800
5.000.000	==	3.000.000	2.000.000	1.120.174	==	1.120.174
==	3.000.000	==	3.000.000	2.338.400	==	2.338.400
224.000.000	3.000.000	3.000.000	224.000.000	168.750.671	1.223.815	169.974.486

CAPITOLO		
Codice	N°	DENOMINAZIONE
TITOLO I° SPESE CORRENTI		
Categ. 1°		
<u>Spese per gli organi dell'Ente</u>		
10101	1	Indennità alla Presidenza
10102	2	Indennità agli amministratori
10103	3	Compensi ed indennità ai revisori
		Totale Categoria 1°
Categ. 2°		
<u>Oneri per il personale in servizio</u>		
10201	4	Stipendi al personale
10205	5	Fondo miglioramento efficienza Enti
10206	6	Oneri previdenziali ed assistenziali a carico dell'Ente
10207	7	Spese per aggiornamento del personale
10208	8	Spese convenzione mensa
		Totale Categoria 2°
Categ. 4°		
<u>Spese per acquisto di beni di consumo e servizi</u>		
10401	9	Acquisto libri, riviste e giornali
10402	10	Acquisto materiali di consumo, cancelleria e stampati
10403	11	Spese di rappresentanza
10404	12	Manutenzione, riparazioni e adattamento locali
10405	13	Spese postali, telegrafiche e telefoniche
10406	14	Spese per organizzazione Convegni
10407	15	Spese luce, acqua e diversi
10408	16	Combustibile ed energia elettrica riscaldamento
10409	17	Compensi per speciali incarichi
10410	18	Trasporti e facchinaggi
10411	19	Premi di assicurazione
10412	20	Fitto locali - spese condominio
		Totale Categoria 4°

XII LEGISLATURA — DISEGNI DI LEGGE E RELAZIONI — DOCUMENTI

		GESTIONE DEI RESIDUI				
Differenze rispetto alle previsioni		Residui all'inizio esercizio	Pagati	Rimasti da pagare	Totali	Varia
in +	in -					in +
==	4.634.006	==	==	==	==	==
==	3.289.200	==	==	==	==	==
==	5.319.600	6.600.000	3.421.600	==	3.421.600	==
==	13.242.806	6.600.000	3.421.600	==	3.421.600	==
==	69.709.854	==	==	==	==	==
==	14.232.425	==	6.188.000	==	6.188.000	6.188.000
==	28.173.721	==	2.073.855	==	2.073.855	2.073.855
==	==	==	=	==	==	==
==	==	==	==	==	==	==
==	112.576.000	==	8.261.855	==	8.261.855	8.261.855
==	3.778.822	==	693.056	==	693.056	693.056
==	8.630.702	==	==	==	==	==
==	2.468.750	==	==	==	==	==
==	1.244.300	==	==	==	==	==
==	4.916.825	==	==	==	==	==
==	3.491.025	==	==	==	==	==
==	4.801.550	==	==	==	==	==
==	1.901.592	==	==	==	==	==
==	12.899.322	==	==	==	==	==
==	8.351.200	==	==	==	==	==
==	879.826	==	80.895	==	80.895	80.895
==	661.600	==	==	==	==	==
==	54.025.514	==	773.951	==	773.951	773.951

CAPITOLO		
Codice	N°	DENOMINAZIONE
TITOLO I° SPESE CORRENTI		
Categ. 1°		
<u>Spese per gli organi dell'Ente</u>		
10101	1	Indennità alla Presidenza
10102	2	Indennità agli amministratori
10103	3	Compensi ed indennità ai revisori
		Totale Categoria 1°
Categ. 2°		
<u>Oneri per il personale in servizio</u>		
10201	4	Stipendi al personale
10205	5	Fondo miglioramento efficienza Enti
10206	6	Oneri previdenziali ed assistenziali a carico dell'Ente
10207	7	Spese per aggiornamento del personale
10208	8	Spese convenzione mensa
		Totale Categoria 2°
Categ. 4°		
<u>Spese per acquisto di beni di consumo e servizi</u>		
10401	9	Acquisto libri, riviste e giornali
10402	10	Acquisto materiali di consumo, cancelleria e stampati
10403	11	Spese di rappresentanza
10404	12	Manutenzione, riparazioni e adattamento locali
10405	13	Spese postali, telegrafiche e telefoniche
10406	14	Spese per organizzazione Convegni
10407	15	Spese luce, acqua e diversi
10408	16	Combustibile ed energia elettrica riscaldamento
10409	17	Compensi per speciali incarichi
10410	18	Trasporti e facchinaggi
10411	19	Premi di assicurazione
10412	20	Fitto locali - spese condominio
		Totale Categoria 4°

XII LEGISLATURA — DISEGNI DI LEGGE E RELAZIONI — DOCUMENTI

		GESTIONE DI CASSA			Totali Residui alla fine dello esercizio
zioni	Previsioni	Pagamenti	Differenze rispetto alle previsioni		
			in +	in -	
==	68.000.000	63.365.994	==	4.634.006	==
==	5.000.000	==	==	5.000.000	1.710.800
3.178.400	19.600.000	7.789.600	==	11.810.400	3.312.400
3.178.400	92.600.000	71.155.594	==	21.444.406	5.023.200
==	150.000.000	80.290.146	==	69.709.854	==
==	25.000.000	11.580.213	==	13.419.787	5.375.362
==	57.000.000	29.086.935	==	27.913.065	1.813.199
==	3.000.000	2.540.000	==	460.000	==
==	840.320	840.320	==	==	==
==	235.840.320	124.337.614	==	111.502.706	7.188.561
==	9.000.000	5.914.234	==	3.085.766	==
==	18.000.000	8.372.483	==	9.626.517	996.815
==	4.000.000	1.531.250	==	2.468.750	==
==	15.000.000	13.755.700	==	1.244.300	==
==	22.000.000	16.856.175	==	5.143.825	227.000
==	30.000.000	26.508.975	==	3.491.025	==
==	6.000.000	1.198.450	==	4.801.550	==
==	5.000.000	3.098.408	==	1.901.592	==
==	95.000.000	82.100.678	==	12.899.322	==
==	15.000.000	6.648.800	==	8.351.200	==
==	2.000.000	1.201.069	==	799.001	==
==	3.000.000	2.338.400	==	661.600	==
==	224.000.000	169.524.622	==	54.475.378	1.223.815

CAPITOLO		
Codice	N°	DENOMINAZIONE
		Categ. 5° 6
10501	21	<u>Trasferimenti passivi</u> Benefici di natura assistenziale e sociale al personale
		Totale Categoria 5°
		Categ. 8°
10801	22	<u>Oneri tributari</u> Imposte, tasse, tributi vari
		Totale Categoria 8°
		Categ. 9°
10901	23	<u>Poste correttive e compensative di entrate correnti</u> Restituzioni e rimborsi diversi
		Totale Categoria 9°
		Categ. 10°
11001	24	<u>Spese non classificabili in altre voci</u> Spese legali ed accessorie
11002	25	Fondo di riserva
11003	26	Oneri vari straordinari
		Totale Categoria 10°
		Totale Titolo I°
		TITOLO II° SPESE IN CONTO CAPITALE
		Categ. 11°
21101	27	<u>Acquisto beni uso durevole ed opere immobiliari</u> Acquisto immobili
		Totale categoria 11°

XII LEGISLATURA — DISEGNI DI LEGGE E RELAZIONI — DOCUMENTI

GESTIONE DI COMPETENZA						
PREVISIONI				SOMME IMPEGNATE		
Iniziali	Variazioni		Definitive	Pagate	Rimaste da pagare	Totali impegni
	in aumento	in diminuzione				
2.813.000	==	==	2.813.000	==	2.813.000	2.813.000
2.813.000	==	==	2.813.000	==	2.813.000	2.813.000
==	2.500.000	==	2.500.000	2.305.000	==	2.305.000
==	2.500.000	==	2.500.000	2.305.000	==	2.305.000
==	==	==	==	2.116.500	==	2.116.500
==	==	==	==	2.116.500	==	2.116.500
15.000.000	==	==	15.000.000	907.500	==	907.500
15.000.000	==	3.491.185	11.508.815	==	==	==
100.000.000	==	==	100.000.000	68.720.000	==	68.720.000
130.000.000	==	3.491.185	126.508.815	69.627.500	==	69.627.500
677.813.000	6.340.320	6.491.185	677.662.135	426.609.424	16.248.576	442.858.000
1.200.000.000	==	==	1.200.000.000	1.095.000.000	273.500.000	1.368.500.000
1.200.000.000	==	==	1.200.000.000	1.095.000.000	273.500.000	1.368.500.000

CAPITOLO		
Codice	N°	DENOMINAZIONE
		Categ. 5° 6
		<u>Trasferimenti passivi</u>
10501	21	Benefici di natura assistenziale e sociale al personale
		Totale Categoria 5°
		Categ. 8°
		<u>Oneri tributari</u>
10801	22	Imposte, tasse, tributi vari
		Totale Categoria 8°
		Categ. 9°
		<u>Poste correttive e compensative di entrate correnti</u>
10901	23	Restituzioni e rimborsi diversi
		Totale Categoria 9°
		Categ. 10°
		<u>Spese non classificabili in altre voci</u>
11001	24	Spese legali ed accessorie
11002	25	Fondo di riserva
11003	26	Oneri vari straordinari
		Totale Categoria 10°
		Totale Titolo I°
		TITOLO II° SPESE IN CONTO CAPITALE
		Categ. 11°
		<u>Acquisto beni uso durevole ed opere immobiliari</u>
21101	27	Acquisto immobili
		Totale categoria 11°

XII LEGISLATURA — DISEGNI DI LEGGE E RELAZIONI — DOCUMENTI

GESTIONE DEI RESIDUI						
Differenze rispetto alle previsioni		Residui all'inizio esercizio	Pagati	Rimasti da pagare	Totali	Variaz.
in +	in -					in +
==	==	4.100.000	==	4.100.000	4.100.000	==
==	==	4.100.000	==	4.100.000	4.100.000	==
==	195.000	==	==	==	==	==
==	195.000	==	==	==	==	==
2.116.500	==	==	==	==	==	==
2.116.500	==	==	==	==	==	==
==	14.092.500	==	==	==	==	==
==	11.508.815	==	==	==	==	==
==	31.280.000	==	==	==	==	==
==	56.881.815	==	==	==	==	==
2.116.500	236.920.635	10.700.000	12.457.406	4.100.000	16.557.406	9.035.806
168.500.000	==	==	==	==	==	==
168.500.000	==	==	==	==	==	==

CAPITOLO		
Codice	N°	DENOMINAZIONE
		Categ. 5 ⁶
10501	21	<u>Trasferimenti passivi</u> Benefici di natura assistenziale e sociale al personale
		Totale Categoria 5 ⁶
		Categ. 8 ⁶
10801	22	<u>Oneri tributari</u> Imposte, tasse, tributi vari
		Totale Categoria 8 ⁶
		Categ. 9 ⁶
10901	23	<u>Poste correttive e compensative di entrate correnti</u> Restituzioni e rimborsi diversi
		Totale Categoria 9 ⁶
		Categ. 10 ⁶
11001	24	<u>Spese non classificabili in altre voci</u> Spese legali ed accessorie
11002	25	Fondo di riserva
11003	26	Oneri vari straordinari
		Totale Categoria 10 ⁶
		Totale Titolo I ⁶
		TITOLO II ⁶ SPESE IN CONTO CAPITALE
		Categ. 11 ⁶
21101	27	<u>Acquisto beni uso durevole ed opere immobiliari</u> Acquisto immobili
		Totale categoria 11 ⁶

XII LEGISLATURA — DISEGNI DI LEGGE E RELAZIONI — DOCUMENTI

		GESTIONE DI CASSA			Totali Residui alla fine dello esercizio
zioni	Previsioni	Pagamenti	Differenze rispetto alle previsioni		
			in +	in -	
in -					
==	6.913.000	==	==	6.913.000	6.913.000
==	6.913.000	==	==	6.913.000	6.913.000
==	2.500.000	2.305.000	==	195.000	==
==	2.500.000	2.305.000	==	195.000	==
==	==	2.116.500	2.116.500	==	==
==	==	2.116.500	2.115.500	==	==
==	15.000.000	907.500	==	14.092.500	==
==	11.508.815	==	==	11.508.815	==
==	100.000.000	68.720.000	==	31.280.000	==
==	126.508.815	69.627.500	==	56.881.315	==
3.178.400	688.362.135	439.066.830	2.116.500	251.411.805	20.348.576
==	1.200.000.000	1.095.000.000	==	105.000.000	273.500.000
==	1.200.000.000	1.095.000.000	==	105.000.000	273.500.000

CAPITOLO		
Codice	N°	DENOMINAZIONE
		Categ. 12°
21201	28	<u>Acquisto di immobilizzazioni tecniche</u> Acquisto mobili e macchine ufficio
		Totale Categoria 12°
		Categ. 13°
21301	29	<u>Partecipazione ed acquisto di valori mobiliari</u> Acquisto titoli B.O.T.
		Totale Categoria 13°
		Totale Titolo II°
		TITOLO III° ESTINZIONE MUTUI
		Categ. 16°
31601	30	<u>Rimborsi di mutui</u> Quota annua ammortamento
		Totale Categoria 16°
		Totale Titolo III°
		TITOLO IV° PARTITE DI GIRO
		Categ. 21°
		<u>Spese aventi natura di partite di giro</u>
42101	31	Ritenute erariali
42102	32	Ritenute previdenziali ed assistenziali
42103	33	Anticipo al cassiere
		Totale Categoria 21°

XII LEGISLATURA — DISEGNI DI LEGGE E RELAZIONI — DOCUMENTI

GESTIONE DI COMPETENZA

PREVISIONI			SOMME IMPEGNATE			
Iniziali	Variazioni		Definitive	Pagate	Rimanete da pagare	Totali impegni
	in aumento	in diminuzione				
50.000.000	==	==	50.000.000	43.048.250	==	43.048.250
50.000.000	==	==	50.000.000	43.048.250	==	43.048.250
50.000.000	==	==	50.000.000	49.898.492	==	49.898.492
50.000.000	==	==	50.000.000	49.898.492	==	49.898.492
1.300.000.000	==	==	1.300.000.000	1.187.946.742	273.500.000	1.461.446.742
500.000	150.865	==	650.865	650.865	==	650.865
500.000	150.865	==	650.865	650.865	==	650.865
500.000	150.865	==	650.865	650.865	==	650.865
50.000.000	==	==	50.000.000	52.757.000	2.700.000	55.457.000
18.000.000	==	==	18.000.000	7.468.160	485.801	7.953.961
3.000.000	==	==	3.000.000	2.000.000	==	2.000.000
71.000.000	==	==	71.000.000	62.225.160	3.185.801	65.410.961

CAPITOLO		
Codice	N°	DENOMINAZIONE
		Categ. 12 [^]
21201	28	<u>Acquisto di immobilizzazioni tecniche</u> Acquisto mobili e macchine ufficio
		Totale Categoria 12 [^]
		Categ. 13 [^]
21301	29	<u>Partecipazione ed acquisto di valori mobiliari</u> Acquisto titoli B.O.T.
		Totale Categoria 13 [^]
		Totale Titolo II [°]
		TITOLO III [°] ESTINZIONE MUTUI
		Categ. 16 [^]
31601	30	<u>Rimborsi di mutui</u> Quota annua ammortamento
		Totale Categoria 16 [^]
		Totale Titolo III [°]
		TITOLO IV [°] PARTITE DI GIRO
		Categ. 21 [^]
42101	31	<u>Spese aventi natura di partite di giro</u> Ritenute erariali
42102	32	Ritenute previdenziali ed assistenziali
42103	33	Anticipo al cassiere
		Totale Categoria 21 [^]

XII LEGISLATURA — DISEGNI DI LEGGE E RELAZIONI — DOCUMENTI

GESTIONE DEI RESIDUI						
Differenza netta alle previsioni		Residui all'inizio esercizio	Pagati	Rimasti da pagare	Totali	Varia
in +	in -					in +
==	6.951.750	==	==	==	==	==
==	6.951.750	==	==	==	==	==
==	101.508	==	==	==	==	==
==	101.508	==	==	==	==	==
168.500.000	7.053.258	==	==	==	==	==
==	==	==	==	==	==	==
==	==	==	==	==	==	==
==	==	==	==	==	==	==
5.457.000	==	==	2.478.000	==	2.478.000	==
==	10.046.039	==	542.145	==	542.145	==
==	1.000.000	==	==	==	==	==
5.457.000	11.046.039	==	3.020.145	==	3.020.145	==

CAPITOLO		
Codice	N°	DENOMINAZIONE
		Categ. 12°
21201	28	<u>Acquisto di immobilizzazioni tecniche</u> Acquisto mobili e macchine ufficio
		Totale Categoria 12°
		Categ. 13°
21301	29	<u>Partecipazione ed acquisto di valori mobiliari</u> Acquisto titoli B.O.T.
		Totale Categoria 13°
		Totale Titolo II°
		TITOLO III° ESTINZIONE MUTUI
		Categ. 16°
31601	30	<u>Rimborsi di mutui</u> Quota annua ammortamento
		Totale Categoria 16°
		Totale Titolo III°
		TITOLO IV° PARTITE DI GIRO
		Categ. 21°
		<u>Spese aventi natura di partite di giro</u>
42101	31	Ritenute erariali
42102	32	Ritenute previdenziali ed assistenziali
42103	33	Anticipo al cassiere
		Totale Categoria 21°

XII LEGISLATURA — DISEGNI DI LEGGE E RELAZIONI — DOCUMENTI

zioni	GESTIONE DI CASSA				Totali Residui alla fine dello esercizio
	Previsioni	Pagamenti	Differenze rispetto alle previsioni		
			in +	in -	
==	50.000.000	43.048.250	==	6.951.750	=
==	50.000.000	43.048.250	==	6.951.750	==
==	50.000.000	49.898.492	==	101.508	==
==	50.000.000	49.808.492	==	101.508	==
==	1.300.000.000	1.187.946.742	==	112.053.258	273.500.000
==	650.865	650.865	==	==	==
=	650.865	650.865	==	==	==
==	650.865	650.865	==	==	==
==	50.000.000	55.235.000	5.235.000	==	2.700.000
==	18.000.000	8.010.305	==	9.989.695	2.485.801
==	3.000.000	2.000.000	==	1.000.000	==
==	71.000.000	65.245.305	5.235.000	10.989.695	3.185.801

CAPITOLO		
Codice	N°	DENOMINAZIONE
		Totale Titolo 4°
		<u>RIEPILOGO DEI TITOLI</u>
		Titolo I° - SPESE CORRENTI
		Titolo II° - SPESE IN CONTO CAPITALE
		Titolo III° - ESTINZIONE DI MUTUI ED ANTICIPAZIONE
		Titolo IV° - PARTITE DI GIRO
		Totale Spese
		Avanzo di cassa previsto
		Totale Generale

GESTIONE DI COMPETENZA

PREVISIONI			SOMME IMPEGNATE			
Iniziali	Variazioni		Definitive	Pagate	Rimaste da pagare	Totali impegni
	in aumento	in diminuzione				
71.000.000	=	=	71.000.000	62.225.160	3.185.801	65.410.961
677.813.000	6.340.320	6.491.185	677.662.135	426.609.424	16.248.576	442.858.000
1.300.000.000	=	=	1.300.000.000	1.187.946.742	273.500.000	1.461.446.742
500.000	150.865	=	650.865	650.865	=	650.865
71.000.000	=	=	71.000.000	62.225.160	3.185.801	65.410.961
2.049.313.000	6.491.185	6.491.185	2.049.313.000	1.677.432.191	292.934.377	1.970.366.568
257.638.920			257.638.920			
2.306.951.920	6.491.185	6.491.185	2.306.951.920	1.677.432.191	292.934.377	1.970.366.568

CAPITOLO		
Codice	N°	DENOMINAZIONE
		Totale Titolo 4°
		<u>RIEPILOGO DEI TITOLI</u>
		Titolo I° - SPESE CORRENTI
		Titolo II°- SPESE IN CONTO CAPITALE
		Titolo III°- ESTINZIONE DI MUTUI ED ANTICIPAZIONE
		Titolo IV° - PARTITE DI GIRO
		Totale Spese
		Avanzo di cassa previsto
		Totale Generale

GESTIONE DEI RESIDUI

Differenze rispetto alle previsioni		Residui all'inizio esercizio	Pagati	Rimasti da pagare	Totali	Varia
in +	in -					in +
5.457.000	11.046.039	==	3.020.145	==	3.020.145	==
2.116.500	236.920.635	10.700.000	12.457.406	4.100.000	16.557.406	9.035.806
168.500.000	7.053.258	==	==	==	==	==
==	==	==	==	==	==	==
5.457.000	11.046.039	==	3.020.145	==	3.020.145	3.020.145
176.073.500	255.019.932	10.700.000	15.477.551	4.100.000	19.577.551	12.055.951
176.073.500	255.019.932	10.700.000	15.477.551	4.100.000	19.577.551	12.055.951

CAPITOLO		
Codice	N°	DENOMINAZIONE
		Totale Titolo 4°
		<u>RIEPILOGO DEI TITOLI</u>
		Titolo I° - SPESE CORRENTI
		Titolo II° - SPESE IN CONTO CAPITALE
		Titolo III° - ESTINZIONE DI MUTUI ED ANTICIPAZIONE
		Titolo IV° - PARTITE DI GIRO
		Totale Spese
		Avanzo di cassa previsto
		Totale Generale

XII LEGISLATURA — DISEGNI DI LEGGE E RELAZIONI — DOCUMENTI

GESTIONE DI CASSA					
zioni	Previsioni	Pagamenti	Differenze rispetto alle previsioni		Totali Residui alla fine dello esercizio
			in +	in -	
in -					
==	71.000.000	65.245.305	5.235.000	10.989.695	3.185.801
3.178.400	688.362.135	439.066.830	2.116.500	251.411.805	20.348.576
==	1.300.000.000	1.187.946.742	==	112.053.258	273.500.000
==	650.865	650.865	==	==	==
==	71.000.000	65.245.305	5.235.000	10.989.695	3.185.801
3.178.400	2.060.013.000	1.692.909.742	7.351.500	374.454.758	297.034.377
	246.938.920	227.601.260		19.337.660	
3.178.400	2.306.951.920	1.920.511.002	7.351.500	393.792.418	297.034.377

SITUAZIONE PATR

N° cont.	ATTIVITA'	Consistenze		Differenze
		Al 1/1/1991	Al 31/12/1991	(+ o -)
	<u>Disponibilità liquide</u>			
	Conto corrente postale	6.038.050		6.038.050
	Conto corrente Credito Italiano	776.388.970	19.337.660	757.051.310
	Titoli depositati in custodia	55.000.000	55.000.000	=
	Perdite da regolarizzare	1.004.900	=	1.004.900
	Totale	838.431.920	74.337.660	764.094.260
	<u>Residui attivi</u>			
	Crediti verso lo Stato	20.000.000	20.000.000	=
	Crediti verso gli iscritti Ente	5.000.000	55.915.246	50.915.246
	Crediti verso affittuario immobile	=	=	=
	Crediti diversi (interessi)	39.622.000	33.594.444	6.027.802
	Totale	64.622.000	109.509.444	44.887.444
	<u>Immobili</u>			
	Appartamento in Roma-P.zza G.Fabriano	36.301.327	36.301.327	=
	" " Viale Ameria, 111	=	1.368.500.000	1.368.500.000
	Totale	36.301.327	1.404.801.327	1.368.500.000
	<u>Immobilizzazioni tecniche</u>			
	Mobili, macchine, attr.ufficio	22.523.841	65.584.091	+ 43.060.250
	Totale	22.523.841	65.584.091	+ 43.060.250
	Totale attività	961.879.088	1.654.232.522	692.353.434

IMONIALE AL 31 - 12 - 1984

N° CENTI	PASSIVITA'	Consistenze		Differenze
		Al 1/1/1984	Al 31/12/1984	(+ o -)
	<u>Residui passivi</u>			
	Debiti diversi (differenza immobile)	=	273.500.000	+ 273.500.000
	" "	12.209.259	20.348.576	+ 8.139.317
	Totale	12.209.259	293.848.576	281.639.317
	<u>Fondi di accantonamento</u>			
	Fondo liquid.indennità anzianità	54.732.391	55.000.000	+ 267.609
	Fondo accant.ristrutt. sede	=	=	=
	Totale	54.732.391	55.000.000	+ 267.609
	<u>Poste rettificative dell'attivo</u>			
	Fondo ammortamento attrezzature, mobili e macchine d'ufficio	20.915.000	12.904.062	- 8.010.938
	Totale	20.915.000	12.904.062	- 8.010.938
	Totale passività	87.856.650	361.752.638	273.895.988
	Patrimonio netto	876.022.438	1.292.479.884	418.457.446
	Totale a pareggio	961.879.088	1.654.232.522	692.353.434

RENDICONTO ECONOMICO DELL'

PARTE

ENTRATE E SPESE FINANZI

TITOLO I°	
ENTRATE CONTRIBUTIVE	
Categ. 1^ - Aliquote contributive	757.436.000
TITOLO II°	
ENTRATE DA TRASFERIMENTI CORRENTI	
Categ. 3^ - Trasferimenti dello Stato	20.000.000
TITOLO III°	
ALTRE ENTRATE	
Categ. 7^ - Entrate derivanti da prestazione servizi	25.886.200
Categ. 8^ - Redditi e proventi patrimoniali	34.433.436
Categ. 9^ - Recupero e rimborsi diversi	1.552.919
TOTALE PARTE I^	839.308.555

'ESERCIZIO 1991

PRIMA

ARIE CORRENTI

TITOLO I°

SPESE CORRENTI

Categ. 1^ - Spese per gli organi dell'Ente
Categ. 2^ - Oneri per il personale in servizio
Categ. 4^ - Spese acquisto beni consumo e servizi
Categ. 10^ -- Spese non classificabili

72.757.194 ✓
123.264.320 ✓
169.974.486 ✓
69.627.500

TOTALE PARTE I^

435.623.500

PARTE
COMPONENTI CHE NON DANNO

A - VARIAZIONI PATRIMONIALI STRAORDINARIE

Sopravvenienze attive (+ residui attivi)
Insussistenze pasive (- residui passivi)

29.352.000

=

TOTALE PARTE II^

29.352.000

TOTALE GENERALE

868.660.555

DISAVANZO ECONOMICO

=

TOTALE A PAREGGIO

868.660.555

SECONDA

LUOGO A MOVIMENTI FINANZIARI

A - AMMORTAMENTI E DEPERIMENTI

Attrezzature, mobili e macchine d'ufficio

12.904.062

B - ACCANTONAMENTI

Quota d'esercizio per accantonamento fondo
indennità anzianità personale

=

C - VARIAZIONI PATRIMONIALI STRAORDINARIE

Sopravvenienze passive (+ residui passivi)

8.877.551

Insussistenze passive (- residui passivi)

=

TOTALE PARTE II^

24.781.613

TOTALE GENERALE

457.405.113

AVANZO ECONOMICO

411.255.442

TOTALE A PAREGGIO

868.660.555

SITUAZIONE AMMINISTRATIVA

AL 31 - 12 - 1991

Consistenza di cassa (c/c Credito italiano inizio exerc.1991)		776.388.970
Riscossioni in c/ competenza	866.785.078	
" " in c/ residui	<u>69.073.354</u>	935.858.432
Pagamenti in c/ competenza	1.677.432.191	
" " in c/ residui	<u>15.477.551</u>	1.692.909.742
Residui attivi esercizi precedenti	21.835.020	
" " esercizio 1991	<u>92.861.478</u>	114.696.418
Residui passivi esercizi precedenti	4.100.000	
" " esercizio 1991	<u>292.934.377</u>	297.034.377
Disavanzo di amministrazione al 31/12/1991		- 163.000.219

ENTE NAZIE GENTE DELL'ARIA
IL SEGRETARIO
(Gen. S. AGATA)

ENTE NAZIE GENTE DELL'ARIA
IL PRESIDENTE
(Dr. Giacinto Minnocci)

Giacinto Minnocci

ENTE NAZIONALE GENTE DELL'ARIA

**BILANCIO CONSUNTIVO
DELL'ESERCIZIO FINANZIARIO 1992**

RELAZIONE DEL PRESIDENTE

RELAZIONE DEL PRESIDENTE DELL'ENTE NAZIONALE DELLA GENTE DELL'ARIA
AL BILANCIO CONSUNTIVO PER L'ANNO 1992.

La gestione finanziaria dell'esercizio 1992 si è svolta nei limiti delle autorizzazioni determinate in sede di approvazione del bilancio di previsione e nelle successive modifiche avvenute nel corso della gestione.

Le variazioni e gli storni dei capitoli di uscita sono state:

	<u>Prev.iniziali</u>	<u>Variazioni</u>	<u>Prev.finali</u>
Cap. 10205	3.000.000	+ 1.500.000	4.500.000
Cap. 10404	15.000.000	- 5.000.000	10.000.000
Cap. 10405	20.000.000	+ 2.000.000	22.000.000
Cap. 10406	30.000.000	+ 10.000.000	40.000.000
Cap. 10408	5.000.000	- 1.000.000	4.000.000
Cap. 10410	5.000.000	- 2.000.000	3.000.000
Cap. 10701	=	+ 11.007.451	11.007.451
Cap. 10801	3.500.000	+ 15.000.000	18.500.000
Cap. 10901	2.000.000	+ 6.000.000	8.000.000
Cap. 11001	5.000.000	- 1.000.000	4.000.000
Cap. 11002	10.000.000	- 5.000.000	5.000.000
Cap. 11003	100.000.000	- 1.007.451	98.992.549
Cap. 21401	50.000.000	- 29.000.000	21.000.000
	<u>248.500.000</u>	<u>+ 1.500.000</u>	<u>250.000.000</u>

La differenza di L. 1.500.000.= è stata compensata con una variazione delle entrate di pari importo rispettivamente al capitolo:

	<u>Prev.iniziali</u>	<u>Variazioni</u>	<u>Prev. Finali</u>
Cap. 31001	=	+ 1.500.000	1.500.000

Il conto consuntivo è stato elaborato conformemente a quanto previsto dal D.P.R. 696 del 18/12/79; i risultati che espone sono i seguenti:

ENTRATE

Titolo 1° - Entrate contributive	L.	899.468.970
Titolo 3° - Altre entrate	"	33.500.208
Titolo 4° - Entrate per alienazione	"	615.208.333
Titolo 7° - Entrate per partite di giro	"	63.825.660
		<hr/>
Totale a pareggio	L.	<u><u>1.612.003.171</u></u>

USCITE

Titolo 1° - Spese correnti	L.	519.273.991
Titolo 2° - Spese in conto capitale	"	102.368.013
Titolo 4° - Partite di giro	"	63.825.660
		<hr/>
	L.	685.467.664
Disavanzo di amministrazione esercizio precedente	L.	160.627.219
Avanzo di competenza	L.	765.908.288
		<hr/>
Totale a pareggio	L.	<u><u>1.612.003.171</u></u>

Si ritiene opportuno sottolineare che in relazione alle entrate l'Ente ha accertato contributi da parte degli iscritti, comprensive delle relative quote di iscrizione, per un totale di L. 899.468.970.= con un incremento del 18,7% rispetto all'analogo dato del 1991. Per quanto attiene alle entrate in conto capitale la vendita dell'immobile di P.za Gentile da Fabriano ha comportato un introito di L. 560.000.000.= Nel complesso le entrate accertate, comprese le partite di giro, ammontano a L. 1.612.003.171.= contro una previsione di L. 1.482.000.000.= Relativamente alle uscite il loro ammontare complessivo è stato di L. 685.467.664.= Le spese di maggior incidenza sono quelle riferite alla categoria 4.a "Spese per l'acquisto di bene di consumo e di servizio" pari al 27,4% del totale. Si evidenzia in ogni caso che rispetto all'anno precedente il loro incremento è stato contenuto intorno allo

11%. Sono inoltre stati acquistati titoli di stato a garanzia del fondo di liquidazione del personale per un importo nominale di lire 60.000.000.=

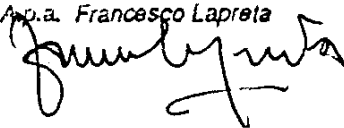
L'avanzo di amministrazione al termine dell'esercizio è stato pari a L. 765.908.288.= così determinato:

Fondo di cassa all'1/1/92		19.337.660.=
Entrate		
Conto competenze	L. 1.596.824.651	
Conto residui	" <u>61.056.402</u>	<u>1.657.881.053.=</u>
Uscite		
Conto competenza	L. 677.595.784	
Conto residui	" <u>294.661.377</u>	<u>972.257.161.=</u>
Avanzo di cassa al 31/12/1992		704.961.552.=
Residui attivi		68.818.616.=
Residui passivi		7.871.880.=
Avanzo di amministrazione		<u>765.908.288.=</u>

Dai dati sopra riportati si evince che la gestione dell'esercizio 1992 si chiude con un avanzo di amministrazione di L. 765.908.288 ed un avanzo economico di L. 904.144.678. Tale andamento particolarmente favorevole è dipeso, come già rilevato, da un incremento delle entrate per iscrizioni e dalla vendita dell'immobile che ha comportato una entrata straordinaria di L. 560.000.000.

Tutto ciò premesso e considerato, si può affermare che le condizioni finanziarie dell'Ente sono da considerarsi più che buone. Si sottopone pertanto all'approvazione il bilancio consuntivo per l'anno 1992.

ENTE NAZLE GENTE DELL'ARIA
IL PRESIDENTE
Gen. B. App. a. Francesco Lapreta



CONSIGLIO DIRETTIVO

(Deliberazione n° 16/93 del 17 maggio 1993)

Il Consiglio Direttivo dell'Ente Nazionale della Gente dell'Aria:

- visto l'art. 5 del D.P.R. 1° settembre 1967 n° 1411, recante norme per l'approvazione dei conti consuntivi dell'Ente;
- visto il rendiconto finanziario dell'Ente per l'esercizio 1992 con l'annessa relazione del Presidente;
- vista la relazione del Collegio dei revisori a detto bilancio;

D E L I B E R A:


E' approvato il rendiconto finanziario per l'esercizio 1992 dell'Ente Nazionale della Gente dell'Aria, nella impostazione contabile di cui all'allegato descrittivo, firmato dal Presidente dell'Ente.

La presente deliberazione, unitamente al suddetto bilancio ed alle relazioni del Presidente e del Collegio dei Revisori, sarà trasmesso al Ministero dei Trasporti ai fini dell'approvazione di concerto con il Ministero del ~~Esoro~~.

p. IL CONSIGLIO DIRETTIVO

IL PRESIDENTE

(Gen. Francesco LAPRETA)



RELAZIONE
DEL COLLEGIO DEI REVISORI

VERBALE N. 47

In data 6 maggio 1993, presso l'ENGA, si è riunito il Collegio dei Revisori al completo per l'esame del conto consuntivo relativo all'anno 1992.

L'Ente suindicato, nei termini di legge, ha elaborato il conto consuntivo predetto dal quale è possibile, mediante aggregazione dei dati, evidenziare la seguente situazione contabile:

- entrate correnti accertate	L.	932.969.178
- " per movimenti di capitale	"	615.208.333
- " per partite di giro	"	<u>63.825.660</u>
Totale	L.	1.612.003.171
		=====
- uscite correnti	L.	621.642.004
- " in conto capitale	"	===
- " per partite di giro	"	<u>63.825.660</u>
Totale	L.	685.467.664
		=====

I dati suindicati posti a raffronto evidenziano:

1) Un avanzo economico di L. 311.327.174.= ricavato dal raffronto tra entrate correnti e spese correnti.

La situazione finanziaria suindicata è da ritenersi più che florida in considerazione della circostanza che l'Ente non riesce ad erogare le entrate di cui dispone. A tale riguardo il Collegio segnala l'opportunità che il Ministero dei Trasporti non provveda più ad assicurare il contributo di 20 milioni iscritto in bilancio in quanto necessario per assicurare la normalità di funzionamento dell'Enga.

2) Il conto predetto, inoltre, evidenzia che, nel corso dell'esercizio 1992, l'Ente ha realizzato entrate in conto capitale per oltre 615 milioni senza che, peraltro, abbia provveduto al reinvestimento relativo. Infatti, l'Ente ha realizzato proventi derivanti dalla vendita di proprio immobile ubicato in P.za G. da Fabriano, 15, adibito a vecchia sede. Anzi, a tale riguardo, il Collegio, provvedendo ad aggregazioni diverse dei dati ricavabili dal suindicato documento contabile, determina la situazione contabile che segue

e che, in definitiva, rappresenta l'avanzo di amministrazione alla fine dell'esercizio:

- Fondo di cassa	L. 704.961.552
- Residui attivi	" 68.818.616

Totale	L. 773.780.168
- Residui passivi	" 7.871.880

Avanzo di amministrazione.....	L. 765.908.288
	=====

Data la suindicata situazione e non sussistendo alcuna esigenza di impiego per le necessità correnti del futuro esercizio, si impone l'imprescindibile esigenza di provvedere al reinvestimento delle disponibilità e ciò tanto più che, anche nel successivo esercizio 1993, si presume che possano essere realizzate ulteriori disponibilità atteso che le entrate correnti sono ritenute più che sufficienti a soddisfare le esigenze dell'Ente.

Si impone, pertanto, l'esigenza di provvedere ad idonei investimenti (in titoli di stato poliennali) utilizzando le disponibilità esistenti e ritenute non necessarie per i bisogni correnti dell'Ente.

Il Collegio, poi, ha esaminato gli aspetti amministrativi del conto consuntivo relativo all'esercizio in disamina rilevando che, nonostante i notevoli miglioramenti nell'acquisizione della documentazione giustificativa di spesa, permane una certa frammentarietà della documentazione predetta anche per il fatto che l'Istituto Cassiere non disimpegna, proprio per le ridotte dimensioni dell'Ente, un servizio di tesoreria.

Il Collegio, inoltre, pone in evidenza che la spesa sostenuta nell'anno in riferimento può essere ritenuta erogata in stretta adesione con le finalità istituzionali dell'Ente. Tuttavia, va evidenziata l'erogazione di qualche contributo che è sembrato del tutto improprio nel senso, cioè, che è stato erogato senza che sussista una disposizione di legge che lo consente.

In tale contesto, ad esempio, il Collegio segnala il contributo di L. 1.000.000 erogato all'I.S.D.I.T. per convegno tenuto a Cagliari. Un altro caso è dato dall'erogazione alla F.A.A.P.A.C. di L. 300.000.=

In proposito, il Collegio ricorda che, sulla base delle disposizioni contenute nella legge n. 412/91, i contributi possono essere erogati se previsti da apposita legge con espressa segnalazione, però, alla Presidenza del Consiglio dei Ministri.

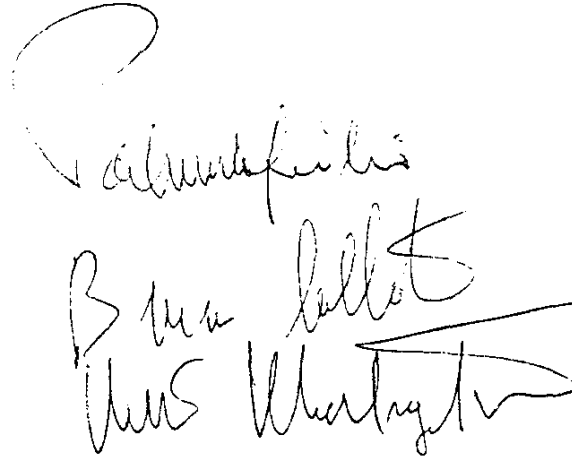
Dall'esame degli atti, poi, è emerso che, con una certa frequenza, l'Enge ricorre a prestazioni di consulenti esterni, ivi compresa l'attività di istituto relativa alla compilazione del conto consuntivo in disamina.

In proposito, il Collegio, pur considerando che l'Ente non è in possesso di personale con adeguate qualificazioni professionali, invita l'Ente a contenere in più ristretti limiti il ricorso all'esterno.

Sulle vicende dei consulenti, poi, il Collegio richiama le osservazioni contenute nel recente verbale redatto a proposito della richiesta di riconoscimento di rapporto di lavoro attivata da consulente nominato dal Consiglio Direttivo.

In relazione a tutto quanto precede, il Collegio esprime il proprio parere favorevole in ordine alla approvazione del conto consuntivo relativo all'esercizio 1992.

IL COLLEGIO DEI REVISORI



Handwritten signatures of the auditing committee members, including a large initial 'P' and names such as Calamandrei, B. M. Ballot, and M. S. Martignetti.

CONTO CONSUNTIVO PER L'ANNO 1992

Parte I - ENTRATA

CAPITOLO		
Codice	N°	DENOMINAZIONE
		<u>TITOLO I°</u>
		ENTRATE CONTRIBUTIVE
		Categoria 1°
		<u>Aliquote contributive</u>
10101	1	Contributi degli iscritti
10102	2	Quote iscrizioni
		TOTALE CATEGORIA 1°
		TOTALE TITOLO I°
		<u>TITOLO II°</u>
		ENTRATE DA TRASFERIMENTI CORRENTI
		Categoria 3°
		<u>Trasferimenti da parte dello Stato</u>
20301	3	Contributo dello Stato
		TOTALE CATEGORIA 2°
		TOTALE TITOLO II°
		<u>TITOLO III°</u>
		ALTRE ENTRATE
		Categoria 7°
		<u>Entrate derivanti da prestazione di servizi</u>
30701	4	Diritti di certificazione e documentazione
		TOTALE CATEGORIA 7°

XII LEGISLATURA — DISEGNI DI LEGGE E RELAZIONI — DOCUMENTI

GESTIONE DI COMPETENZA						
PREVISIONI				SOMME ACCERTATE		
Iniziali	Variazioni		Definitive	Riscosse	Rimaste da riscuotere	Totali accertati
	in aumento	in diminuzione				
752.000.000	==	==	752.000.000	819.103.450	11.025.020	830.128.470
31.000.000	==	==	31.000.000	67.856.500	1.484.000	69.340.500
783.000.000	==	==	783.000.000	886.959.950	12.509.020	899.468.970
783.000.000	==	==	783.000.000	886.959.950	12.509.020	899.468.970
20.000.000	==	==	20.000.000	==	==	==
20.000.000	==	==	20.000.000	==	==	==
20.000.000	==	==	20.000.000	==	==	==
26.000.000	==	==	26.000.000	31.408.950	669.500	32.078.450
26.000.000	==	==	26.000.000	31.408.950	669.500	32.078.450

CAPITOLO		
Codice	N°	DENOMINAZIONE
		<u>TITOLO I°</u>
		ENTRATE CONTRIBUTIVE
		Categoria 1°
		<u>Aliquote contributive</u>
10101	1	Contributi degli iscritti
10102	2	Quote iscrizioni
		TOTALE CATEGORIA 1°
		TOTALE TITOLO I°
		<u>TITOLO II°</u>
		ENTRATE DA TRASFERIMENTI CORRENTI
		Categoria 2°
		<u>Trasferimenti da parte dello Stato</u>
20301	3	Contributo dello Stato
		TOTALE CATEGORIA 2°
		TOTALE TITOLO II°
		<u>TITOLO III°</u>
		ALTRE ENTRATE
		Categoria 7°
		<u>Entrate derivanti da prestazione di servizi</u>
30701	4	Diritti di certificazione e documentazione
		TOTALE CATEGORIA 7°

XII LEGISLATURA — DISEGNI DI LEGGE E RELAZIONI — DOCUMENTI

GESTIONE DEI RESIDUI						
Differenze rispetto alle previsioni		Residui all'inizio esercizio	Riscossi	Rimasti da riscuotere	Totali	Varia
in +	in -					in +
78.128.470	=	55.915.246	22.275.150	33.640.096	55.915.246	=
38.340.500	=	=	=	=	=	=
116.468.970	=	55.915.246	22.275.150	33.640.096	55.915.246	=
116.468.970	=	55.915.246	22.275.150	33.640.096	55.915.246	=
=	20.000.000	20.000.000	=	20.000.000	20.000.000	=
=	20.000.000	20.000.000	=	20.000.000	20.000.000	=
=	20.000.000	20.000.000	=	20.000.000	20.000.000	=
6.078.450	=	=	=	=	=	=
6.078.450	=	=	=	=	=	=

CAPITOLO		
Codice	N°	DENOMINAZIONE
		<u>TITOLO I°</u>
		ENTRATE CONTRIBUTIVE
		Categoria 1°
		<u>Aliquote contributive</u>
10101	1	Contributi degli iscritti
10102	2	Quote iscrizioni
		TOTALE CATEGORIA 1°
		TOTALE TITOLO I°
		<u>TITOLO II°</u>
		ENTRATE DA TRASFERIMENTI CORRENTI
		Categoria 3°
		<u>Trasferimenti da parte dello Stato</u>
20301	3	Contributo dello Stato
		TOTALE CATEGORIA 2°
		TOTALE TITOLO II°
		<u>TITOLO III°</u>
		ALTRE ENTRATE
		Categoria 7°
		<u>Entrate derivanti da prestazione di servizi</u>
30701	4	Diritti di certificazione e documentazione
		TOTALE CATEGORIA 7°

XII LEGISLATURA — DISEGNI DI LEGGE E RELAZIONI — DOCUMENTI

		GESTIONE DI CASSA			Totali Residui alla fine dello esercizio
zioni	Previsioni	Riscossioni	Differenze rispetto alle previsioni		
in -			in +	in -	
=	780.371.350	841.378.600	61.007.250	=	44.665.116
=	31.000.000	67.856.500	36.856.500	=	1.484.000
=	811.371.350	909.235.100	97.863.750	=	46.149.116
=	811.371.350	909.235.100	97.863.750	=	46.149.116
=	40.000.000	=	=	40.000.000	20.000.000
=	40.000.000	=	=	40.000.000	20.000.000
=	40.000.000	=	=	40.000.000	20.000.000
=	26.000.000	31.408.950	5.408.850	=	669.500
=	26.000.000	31.408.950	5.408.950	=	669.500

CAPITOLO		
Codice	N°	DENOMINAZIONE
		Categoria 8°
		<u>Redditi da proventi patrimoniali</u>
30801	5	Affitto di ammobili
30802	6	Interesi attivi su c/c
		TOTALE CATEGORIA 8°
		Categoria 10°
		<u>Entrate eventuali</u>
31001	7	Quote per buoni pasto
		TOTALE CATEGORIA 10°
		TOTALE TITOLO III°
		TOTALE ENTRATE CORRENTI
		<u>TITOLO IV°</u>
		ENTRATE PER ALIENAZIONE BENI PATRIMONIALI
		Categoria 11°
		<u>Alienazione di immobili e diritti reali</u>
41101	8	Alienazione immobili
		TOTALE CATEGORIA 11°
		Categoria 13°
		<u>Realizzo valori mobiliari</u>
41301	9	Realizzi di titoli
		TOTALE CATEGORIA 13°

GESTIONE DI COMPETENZA

PREVISIONI			SOMME ACCERTATE			
Iniziali	Variazioni		Definitive	Riscosse	Rimaste da riscuotere	Totali accertati
	in aumento	in diminuzione				
20.000.000	==	==	20.000.000	45.367	==	45.367
20.000.000	==	==	20.000.000	45.367	==	45.367
==	1.500.000	==	1.500.000	1.376.391	==	1.376.391
==	1.500.000	==	1.500.000	1.376.391	==	1.376.391
46.000.000	1.500.000	==	47.500.000	32.830.708	669.500	33.500.208
849.000.000	1.500.000	==	850.500.000	919.790.658	13.178.520	932.969.178
500.000.000	==	==	500.000.000	560.000.000	==	560.000.000
500.000.000	==	==	500.000.000	560.000.000	==	560.000.000
55.000.000	==	==	55.000.000	55.000.000	==	55.000.000
55.000.000	==	==	55.000.000	55.000.000	==	55.000.000

CAPITOLO		
Codice	N°	DENOMINAZIONE
		Categoria 8°
		<u>Redditi da proventi patrimoniali</u>
30801	5	Affitto di ammobili
30802	6	Interesi attivi su c/c
		TOTALE CATEGORIA 8°
		Categoria 10°
		<u>Entrate eventuali</u>
31001	7	Quote per buoni pasto
		TOTALE CATEGORIA 10°
		TOTALE TITOLO III°
		TOTALE ENTRATE CORRENTI
		<u>TITOLO IV°</u>
		ENTRATE PER ALIENAZIONE BENI PATRIMONIALI
		Categoria 11°
		<u>Alienazione di immobili e diritti reali</u>
41101	8	Alienazione immobili
		TOTALE CATEGORIA 11°
		Categoria 13°
		<u>Realizzo valori mobiliari</u>
41301	9	Realizzi di titoli
		TOTALE CATEGORIA 13°

GESTIONE DEI RESIDUI						
Differenze rispetto alle previsioni		Residui all'inizio esercizio	Riscossi	Rimasti da riscuotere	Totali	Varia
in +	in -					in +
=	19.954.633	33.594.198	33.594.198	=	33.594.198	=
=	19.954.633	33.594.198	33.594.198	=	33.594.198	=
=	123.609	=	=	=	=	=
=	123.609	=	=	=	=	=
6.078.450	20.078.242	33.594.198	33.594.198	=	33.594.198	=
122.547.420	40.078.242	109.509.444	55.869.348	53.640.096	109.509.444	=
60.000.000	=	=	=	=	=	=
60.000.000	=	=	=	=	=	=
=	=	=	=	=	=	=
=	=	=	=	=	=	=

CAPITOLO		
Codice	N°	DENOMINAZIONE
		<u>Categoria 8^</u>
30801	5	<u>Redditi da proventi patrimoniali</u>
30802	6	Affitto di immobili
		Interesi attivi su c/c
		TOTALE CATEGORIA 8^
		<u>Categoria 10^</u>
31001	7	<u>Entrate eventuali</u>
		Quote per buoni pasto
		TOTALE CATEGORIA 10^
		TOTALE TITOLO III^
		TOTALE ENTRATE CORRENTI
		<u>TITOLO IV^</u>
		ENTRATE PER ALIENAZIONE BENI PATRIMONIALI
		<u>Categoria 11^</u>
41101	8	<u>Alienazione di immobili e diritti reali</u>
		Alienazione immobili
		TOTALE CATEGORIA 11^
		<u>Categoria 13^</u>
41301	9	<u>Realizzo valori mobiliari</u>
		Realizzi di titoli
		TOTALE CATEGORIA 13^

XII LEGISLATURA — DISEGNI DI LEGGE E RELAZIONI — DOCUMENTI

		GESTIONE DI CASSA			Totali Residui alla fine dello esercizio
zioni	Previsioni	Riscossioni	Differenze rispetto alle previsioni		
			in +	in -	
in -					
==	20.000.000	33.639.565	13.639.565	==	==
==	20.000.000	33.639.565	13.639.565	==	==
==	==	1.376.391	1.376.391	==	==
==	==	1.376.391	1.376.391	==	==
==	46.000.000	66.424.906	20.424.906	==	669.500
==	897.371.350	975.660.006	118.288.656	40.000.000	66.818.616
==	500.000.000	560.000.000	60.000.000	==	==
==	500.000.000	560.000.000	60.000.000	==	==
==	55.000.000	55.000.000	==	==	==
==	55.000.000	55.000.000	==	==	==

CAPITOLO		
Codice	N°	DENOMINAZIONE
		Categoria 14°
		<u>Riscossioni crediti e anticipazioni</u>
41404	10	Riscossioni crediti e anticipazioni
		TOTALE CATEGORIA 14°
		TOTALE TITOLO IV°
		<u>TITOLO VII°</u>
		PARTITE DI GIRO
		Categoria 22°
		<u>Entrate aventi natura di partite di giro</u>
72201	11	Ritenute erariali
72202	12	Ritenute previdenziali ed assistenziali
72203	13	Anticipo al cassiere
72204	14	Trattenute per conto terzi
		TOTALE CATEGORIA 22°
		TOTALE TITOLO VII°
		<u>RIEPILOGO DEI TITOLI</u>
		TITOLO I°
		TITOLO II°
		TITOLO III°
		TITOLO IV°
		TITOLO VII°
		TOTALE DELLE ENTRATE
		FONDO DI CASSA
		TOTALE GENERALE

XII LEGISLATURA — DISEGNI DI LEGGE E RELAZIONI — DOCUMENTI

GESTIONE DI COMPETENZA

PREVISIONI			SOMME ACCERTATE			
Iniziali	Variazioni		Definitive	Riscosse	Rimaste da riscuotere	Totali accertati
	in aumento	in diminuzione				
5.000.000	==	==	5.000.000	208.333	==	208.333
5.000.000	==	==	5.000.000	208.333	==	208.333
560.000.000	==	==	560.000.000	615.208.333	==	615.208.333
58.000.000	==	==	58.000.000	50.562.916	==	50.562.916
10.000.000	==	==	10.000.000	8.850.237	==	8.850.237
3.000.000	==	==	3.000.000	2.000.000	2.000.000	4.000.000
==	500.000	==	500.000	412.507	==	412.507
71.000.000	500.000	==	71.500.000	61.825.660	2.000.000	63.825.660
71.000.000	500.000	==	71.500.000	61.825.660	2.000.000	63.825.660
783.000.000	==	==	783.000.000	886.959.950	12.509.020	899.468.970
20.000.000	==	==	20.000.000	==	==	==
46.000.000	1.500.000	==	47.500.000	32.830.708	669.500	33.500.208
560.000.000	==	==	560.000.000	615.208.333	==	615.208.333
71.000.000	500.000	==	71.500.000	61.825.660	2.000.000	63.825.660
1.480.000.000	2.000.000	==	1.482.000.000	1.596.824.651	15.178.520	1.612.003.171
1.480.000.000	2.000.000	==	1.482.000.000	1.596.824.651	15.178.520	1.612.003.171

CAPITOLO		
Codice	N°	DENOMINAZIONE
41404	10	Categoria 14° <u>Riscossioni crediti e anticipazioni</u> Riscossioni crediti e anticipazioni
		TOTALE CATEGORIA 14°
		TOTALE TITOLO IV°
		<u>TITOLO VII°</u> PARTITE DI GIRO Categoria 22° <u>Entrate aventi natura di partite di giro</u>
72201	11	Ritenute erariali
72202	12	Ritenute previdenziali ed assistenziali
72203	13	Anticipo al cassiere
72204	14	Trattenute per conto terzi
		TOTALE CATEGORIA 22°
		TOTALE TITOLO VII°
		<u>RIEPILOGO DEI TITOLI</u> TITOLO I° TITOLO II° TITOLO III° TITOLO IV° TITOLO VII°
		TOTALE DELLE ENTRATE
		FONDO DI CASSA
		TOTALE GENERALE

XII LEGISLATURA — DISEGNI DI LEGGE E RELAZIONI — DOCUMENTI

GESTIONE DEI RESIDUI						
Differenze rispetto alle previsioni		Residui all'inizio esercizio	Riscossi	Rimasti da riscuotere	Totali	Varia
in +	in -					in +
==	4.791.667	==	==	==	==	==
==	4.791.667	==	==	==	==	==
60.000.000	4.791.667	==	==	==	==	==
==	7.437.084	2.699.802	2.699.802	==	2.699.802	==
==	1.149.763	487.252	487.252	==	487.252	==
1.000.000	==	2.000.000	2.000.000	==	2.000.000	==
==	87.493	==	==	==	==	==
1.000.000	8.674.340	5.187.054	5.187.054	==	5.187.054	==
1.000.000	8.674.340	5.187.054	5.187.054	==	5.187.054	==
16.468.970	==	55.915.246	22.275.150	33.640.096	55.915.246	==
==	20.000.000	20.000.000	==	20.000.000	20.000.000	==
6.078.450	20.078.242	33.594.198	33.594.198	==	33.594.198	==
60.000.000	4.791.667	==	==	==	==	==
1.000.000	8.674.340	5.187.054	5.187.054	==	5.187.054	==
83.547.420	53.544.249	114.696.498	61.056.402	53.640.096	114.696.498	==
83.547.420	53.544.249	114.696.498	61.056.402	53.640.096	114.696.498	==

CAPITOLO		
Codice	N°	DENOMINAZIONE
		<u>Categoria 14°</u>
		<u>Riscossioni crediti e anticipazioni</u>
41404	10	Riscossioni crediti e anticipazioni
		TOTALE CATEGORIA 14°
		TOTALE TITOLO IV°
		<u>TITOLO VII°</u>
		PARTITE DI GIRO
		<u>Categoria 22°</u>
		<u>Entrate aventi natura di partite di giro</u>
72201	11	Ritenute erariali
72202	12	Ritenute previdenziali ed assistenziali
72203	13	Anticipo al cassiere
72204	14	Trattenute per conto terzi
		TOTALE CATEGORIA 22°
		TOTALE TITOLO VII°
		<u>RIEPILOGO DEI TITOLI</u>
		TITOLO I°
		TITOLO II°
		TITOLO III°
		TITOLO IV°
		TITOLO VII°
		TOTALE DELLE ENTRATE
		FONDO DI CASSA
		TOTALE GENERALE

XII LEGISLATURA — DISEGNI DI LEGGE E RELAZIONI — DOCUMENTI

		GESTIONE DI CASSA			Totali Residui alla fine dello esercizio
zioni	Previsioni	Riscossioni	Differenze rispetto alle previsioni		
			in +	in -	
in -					
==	5.000.000	208.333	==	4.791.667	==
==	5.000.000	208.333	==	4.791.667	==
==	560.000.000	615.208.333	60.000.000	4.791.667	==
==	58.000.000	53.262.718	==	4.737.282	==
==	10.000.000	9.337.489	==	662.511	==
==	3.000.000	4.000.000	1.000.000	==	2.000.000
==	==	412.507	412.507	==	==
==	71.000.000	67.012.714	1.412.507	5.399.793	2.000.000
==	71.000.000	67.012.714	1.412.507	5.399.793	2.000.000
==	811.371.350	909.235.100	97.863.750	==	46.149.116
==	40.000.000	==	==	40.000.000	20.000.000
==	46.000.000	66.424.906	20.424.906	==	669.500
==	560.000.000	615.208.333	60.000.000	4.791.667	==
==	71.000.000	67.012.714	1.412.507	5.399.793	2.000.000
==	1.528.371.350	1.657.881.053	179.701.163	50.191.460	68.818.616
	156.957.908	19.337.660			
==	1.685.329.258	1.677.218.713	179.701.163	50.191.460	68.818.616

CONTO CONSUNTIVO PER L'ANNO 1992

Parte II - SPESA

CAPITOLO		
Codice	N°	DENOMINAZIONE
<u>TITOLO I°</u>		
SPESE CORRENTI		
Categoria 1^		
<u>Spese per gli Organi dell'Ente</u>		
10101	1	Indennità alla Presidenza
10102	2	Indennità agli amministratori
10103	3	Compensi ed indennità ai revisori
		TOTALE CATEGORIA 1^
Categoria 2^		
<u>Oneri per il personale in servizio</u>		
10201	4	Stipendi al personale
10202	5	Fondo miglioramento efficienza Enti
10203	6	Oneri previdenziali ed assistenziali a carico Ente
10204	7	Spese per aggiornamento al personale
10205	8	Spese convenzione mensa
		TOTALE CATEGORIA 2^
Categoria 4^		
<u>Spese per acquisto beni di consumo e servizi</u>		
10401	9	Acquisto libri, riviste e giornali
10402	10	Acquisto materiali di consumo, cancelleria e stampati
10403	11	Spese di rappresentanza
10404	12	Manutenzione, riparazioni e adattamento locali
10405	13	Spese postali, telegrafiche e telefoniche
10406	14	Spese per organizzazione Convegni
10407	15	Spese luce, acqua e diversi
10408	16	Combustibili ed energia elettrica riscaldamento
		riporto

XII LEGISLATURA — DISEGNI DI LEGGE E RELAZIONI — DOCUMENTI

GESTIONE DI COMPETENZA

PREVISIONI			SOMME IMPEGNATE			
Iniziali	Variazioni		Definitive	Pagate	Rimaste da pagare	Totali impegni
	in aumento	in diminuzione				
68.000.000	==	==	68.000.000	64.467.040	==	64.467.040
5.000.000	==	==	5.000.000	1.747.200	==	1.747.200
13.000.000	==	==	13.000.000	4.586.400	==	4.586.400
86.000.000	==	==	86.000.000	70.800.640	==	70.800.640
100.000.000	==	==	100.000.000	87.083.838	==	87.083.838
16.000.000	==	==	16.000.000	5.432.076	==	5.432.076
30.000.000	==	==	30.000.000	26.645.467	==	26.645.467
3.000.000	==	==	3.000.000	1.780.000	==	1.780.000
3.000.000	1.500.000	==	4.500.000	4.201.600	==	4.201.600
152.000.000	1.500.000	==	153.500.000	125.142.981	==	125.142.981
6.000.000	==	==	6.000.000	3.200.770	==	3.200.770
13.000.000	==	==	13.000.000	11.150.886	==	11.150.886
4.000.000	==	==	4.000.000	1.696.480	==	1.696.480
15.000.000	==	5.000.000	10.000.000	8.529.897	==	8.529.897
20.000.000	2.000.000	==	22.000.000	20.272.000	==	20.272.000
30.000.000	10.000.000	==	40.000.000	39.399.698	==	39.399.698
3.000.000	==	==	3.000.000	1.989.860	==	1.989.860
5.000.000	==	1.000.000	4.000.000	3.211.015	==	3.211.015
96.000.000	12.000.000	6.000.000	102.000.000	89.450.606	==	89.450.606

CAPITOLO		
Codice	N°	DENOMINAZIONE
<u>TITOLO I°</u>		
SPESE CORRENTI		
Categoria 1^		
<u>Spese per gli Organi dell'Ente</u>		
10101	1	Indennità alla Presidenza
10102	2	Indennità agli amministratori
10103	3	Compensi ed indennità ai revisori
		TOTALE CATEGORIA 1^
Categoria 2^		
<u>Oneri per il personale in servizio</u>		
10201	4	Stipendi al personale
10202	5	Fondo miglioramento efficienza Enti
10203	6	Oneri previdenziali ed assistenziali a carico Ente
10204	7	Spese per aggiornamento al personale
10205	8	Spese convenzione mensa
		TOTALE CATEGORIA 2^
Categoria 4^		
<u>Spese per acquisto beni di consumo e servizi</u>		
10401	9	Acquisto libri, riviste e giornali
10402	10	Acquisto materiali di consumo, cancelleria e stampati
10403	11	Spese di rappresentanza
10404	12	Manutenzione, riparazioni e adattamento locali
10405	13	Spese postali, telegrafiche e telefoniche
10406	14	Spese per organizzazione Convegni
10407	15	Spese luce, acqua e diversi
10408	16	Combustibili ed energia elettrica riscaldamento
		riporto

		GESTIONE DEI RESIDUI				
Differenze rispetto alle previsioni		Residui all'inizio esercizio	Pagati	Rimasti da pagare	Totali	Varia
in +	in -					in +
=	3.532.960	=	=	=	=	=
=	3.252.800	1.710.800	1.710.800	=	1.710.800	=
=	8.413.600	3.312.400	3.312.400	=	3.312.400	=
=	15.199.360	5.023.200	5.023.200	=	5.023.200	=
=	12.916.162	=	=	=	=	=
=	10.567.924	5.375.362	5.375.362	=	5.375.362	=
=	3.354.533	1.813.199	1.813.199	=	1.813.199	=
=	1.220.000	=	=	=	=	=
=	298.400	=	=	=	=	=
=	28.357.019	7.188.561	7.188.561	=	7.188.561	=
=	2.799.230	=	=	=	=	=
=	1.849.114	996.815	996.815	=	996.815	=
=	2.303.520	=	=	=	=	=
=	1.470.103	=	=	=	=	=
=	1.728.000	227.000	227.000	=	227.000	=
=	600.302	=	=	=	=	=
=	1.010.140	=	=	=	=	=
=	788.985	=	=	=	=	=
=	12.549.394	1.223.815	1.223.815	=	1.223.815	=

CAPITOLO		
Codice	N°	DENOMINAZIONE
<u>TITOLO I°</u>		
SPESE CORRENTI		
Categoria 1°		
<u>Spese per gli Organi dell'Ente</u>		
10101	1	Indennità alla Presidenza
10102	2	Indennità agli amministratori
10103	3	Compensi ed indennità ai revisori
		TOTALE CATEGORIA 1°
Categoria 2°		
<u>Oneri per il personale in servizio</u>		
10201	4	Stipendi al personale
10202	5	Fondo miglioramento efficienza Enti
10203	6	Oneri previdenziali ed assistenziali a carico Ente
10204	7	Spese per aggiornamento al personale
10205	8	Spese convenzione mensa
		TOTALE CATEGORIA 2°
Categoria 4°		
<u>Spese per acquisto beni di consumo e servizi</u>		
10401	9	Acquisto libri, riviste e giornali
10402	10	Acquisto materiali di consumo, cancelleria e stampati
10403	11	Spese di rappresentanza
10404	12	Manutenzione, riparazioni e adattamento locali
10405	13	Spese postali, telegrafiche e telefoniche
10406	14	Spese per organizzazione Convegni
10407	15	Spese luce, acqua e diversi
10408	16	Combustibili ed energia elettrica riscaldamento
		riporto

XII LEGISLATURA — DISEGNI DI LEGGE E RELAZIONI — DOCUMENTI

		GESTIONE DI CASSA			Totali Residui alla fine dello esercizio
zioni	Previsioni	Pagamenti	Differenze rispetto alle previsioni		
in -			in +	in -	
==	68.000.000	64.467.040	==	3.532.960	==
==	5.000.000	3.458.000	==	1.542.000	==
==	19.600.000	7.898.800	==	11.701.200	==
==	92.600.000	75.823.840	==	16.776.160	==
==	100.000.000	87.083.838	==	12.916.162	==
==	27.000.000	10.807.438	==	16.192.562	==
==	30.000.000	28.458.666	==	1.541.334	==
==	3.000.000	1.780.000	==	1.220.0000	==
==	3.000.000	4.201.600	1.201.600	==	==
==	163.000.000	132.331.542	1.201.600	31.870.058	==
==	6.000.000	3.200.770	==	2.799.230	==
==	13.000.000	12.147.701	==	852.299	==
==	4.000.000	1.696.480	==	2.303.520	==
==	15.000.000	8.529.897	==	6.470.103	==
==	20.000.000	20.499.000	499.000	==	==
==	30.000.000	39.399.698	9.399.698	==	==
==	3.000.000	1.989.860	==	1.010.140	==
==	5.000.000	3.211.015	==	1.788.985	==
==	96.000.000	90.674.421	9.898.698	15.224.277	==

CAPITOLO		
Codice	N°	DENOMINAZIONE
		riporto
10409	17	Compensi per speciali incarichi
10410	18	Trasporti e facchinaggi
10411	19	Premi di assicurazione
10412	20	Fitto locali - spese condominio
		TOTALE CATEGORIA 4°
		Categoria 5°
		<u>Trasferimenti passivi</u>
10501	21	Benefici di natura assistenziale e sociale al personale
		TOTALE CATEGORIA 5°
		Categoria 7°
		<u>Oneri finanziari</u>
10701	22	Interessi passivi
		TOTALE CATEGORIA 7°
		Categoria 8°
		<u>Oneri tributari</u>
10801	23	Imposte, tasse e tributi vari
		TOTALE CATEGORIA 8°
		Categoria 9°
		<u>Poste correttive e compensative di entrate correnti</u>
10901	24	Restituzioni e rimborsi diversi
		TOTALE CATEGORIA 9°

XII LEGISLATURA — DISEGNI DI LEGGE E RELAZIONI — DOCUMENTI

GESTIONE DI COMPETENZA

PREVISIONI			SOMME IMPEGNATE			
Iniziali	Variazioni		Definitive	Pagate	Rimaste da pagare	Totali impegni
	in aumento	in diminuzione				
96.000.000	12.000.000	6.000.000	102.000.000	89.450.606	=	89.450.606
95.000.000	=	=	95.000.000	92.202.690	=	92.202.690
5.000.000	=	2.000.000	3.000.000	1.944.400	=	1.944.400
2.000.000	=	=	2.000.000	1.371.970	=	1.371.970
4.000.000	=	=	4.000.000	3.242.028	=	3.242.028
202.000.000	12.000.000	8.000.000	206.000.000	188.211.694	=	188.211.694
1.613.000	=	=	1.613.000	=	=	=
1.613.000	=	=	1.613.000	=	=	=
=	11.007.451	=	11.007.451	11.007.451	=	11.007.451
=	11.007.451	=	11.007.451	11.007.451	=	11.007.451
3.500.000	15.000.000	=	18.500.000	18.787.425	=	18.787.425
3.500.000	15.000.000	=	18.500.000	18.787.425	=	18.787.425
2.000.000	6.000.000	=	8.000.000	6.429.400	=	6.429.400
2.000.000	6.000.000	=	8.000.000	6.429.400	=	6.429.400

CAPITOLO		
Codice	N°	DENOMINAZIONE
		riporto
10409	17	Compensi per speciali incarichi
10410	18	Trasporti e facchinaggi
10411	19	Premi di assicurazione
10412	20	Fitto locali - spese condominio
		TOTALE CATEGORIA 4^
		Categoria 5^
		<u>Trasferimenti passivi</u>
10501	21	Benefici di natura assistenziale e sociale al personale
		TOTALE CATEGORIA 5^
		Categoria 7^
		<u>Oneri finanziari</u>
10701	22	Interessi passivi
		TOTALE CATEGORIA 7^
		Categoria 8^
		<u>Oneri tributari</u>
10801	23	Imposte, tasse e tributi vari
		TOTALE CATEGORIA 8^
		Categoria 9^
		<u>Poste correttive e compensative di entrate correnti</u>
10901	24	Restituzioni e rimborsi diversi
		TOTALE CATEGORIA 9^

XII LEGISLATURA — DISEGNI DI LEGGE E RELAZIONI — DOCUMENTI

GESTIONE DEI RESIDUI						
Differenze rispetto alle previsioni		Residui all'inizio esercizio	Pagati	Rimasti da pagare	Totali	Varia
in +	in -					in +
==	12.549.394	1.223.815	1.223.815	==	1.223.815	==
==	2.797.310	==	==	==	==	==
==	1.055.600	==	==	==	==	==
==	628.030	==	==	==	==	==
==	757.972	==	==	==	==	==
==	17.788.306	1.223.815	1.223.815	==	1.223.815	==
==	1.613.000	6.913.000	4.540.000	==	4.540.000	==
==	1.613.000	6.913.000	4.540.000	==	4.540.000	==
==	==	==	==	==	==	==
==	==	==	==	==	==	==
287.425	==	==	==	==	==	==
287.425	==	==	==	==	==	==
==	1.570.600	==	==	==	==	==
==	1.570.600	==	==	==	==	==

CAPITOLO		
Codice	N°	DENOMINAZIONE
		riporto
10409	17	Compensi per speciali incarichi
10410	18	Trasporti e facchinaggi
10411	19	Premi di assicurazione
10412	20	Fitto locali - spese condominio
		TOTALE CATEGORIA 4°
		Categoria 5°
		<u>Trasferimenti passivi</u>
10501	21	Benefici di natura assistenziale e sociale al personale
		TOTALE CATEGORIA 5°
		Categoria 7°
		<u>Oneri finanziari</u>
10701	22	Interessi passivi
		TOTALE CATEGORIA 7°
		Categoria 8°
		<u>Oneri tributari</u>
10801	23	Imposte, tasse e tributi vari
		TOTALE CATEGORIA 8°
		Categoria 9°
		<u>Poste correttive e compensative di entrate correnti</u>
10901	24	Restituzioni e rimborsi diversi
		TOTALE CATEGORIA 9°

XII LEGISLATURA — DISEGNI DI LEGGE E RELAZIONI — DOCUMENTI

		GESTIONE DI CASSA			Totali Residui alla fine dello esercizio
zioni	Previsioni	Pagamenti	Differenze rispetto alle previsioni		
in -			in +	in -	
==	96.000.000	90.674.421	9.898.698	15.224.277	==
==	95.000.000	92.202.690	==	2.797.310	==
==	5.000.000	1.944.400	==	3.055.600	==
==	2.000.000	1.371.970	==	628.030	==
==	4.000.000	3.242.028	==	757.972	==
==	202.000.000	189.435.509	9.898.698	22.463.189	==
2.373.000	8.526.000	4.540.000	==	3.986.000	==
2.373.000	8.526.000	4.540.000	==	3.986.000	==
==	==	11.007.451	11.007.451	==	==
==	==	11.007.451	11.007.451	==	==
==	3.500.000	18.787.425	15.287.425	==	==
==	3.500.000	18.787.425	15.287.425	==	==
==	2.000.000	6.429.400	4.429.400	==	==
==	2.000.000	6.429.400	4.429.400	==	==

CAPITOLO		
Codice	N°	DENOMINAZIONE
		Categoria 10 [^]
		<u>Spese non classificabili in altre voci</u>
11001	25	Spese legali ed accessorie
11002	26	Fondo di riserva
11003	27	Oneri vari straordinari
		TOTALE CATEGORIA 10 [^]
		TOTALE TITOLO I ^o
		<u>TITOLO II^o</u>
		SPESE IN CONTO CAPITALE
		Categoria 11 [^]
		<u>Acquisto beni uso durevole ed opere immobiliari</u>
21101	28	Acquisto immobili
		TOTALE CATEGORIA 11 [^]
		Categoria 12 [^]
		<u>Acquisto di immobilizzazioni tecniche</u>
21201	29	Acquisto mobili e macchine ufficio
		TOTALE CATEGORIA 12 [^]
		Categoria 13 [^]
		<u>Partecipazione ed acquisto di valori mobiliari</u>
21301	30	Acquisto titoli B.O.T.
		TOTALE CATEGORIA 13 [^]

GESTIONE DI COMPETENZA						
PREVISIONI				SOMME IMPEGNATE		
Iniziali	Variazioni		Definitive	Pagate	Rimaste da pagare	Totali impegni
	in aumento	in diminuzione				
5.000.000	==	1.000.000	4.000.000	==	==	==
10.000.000	==	5.000.000	5.000.000	==	==	==
100.000.000	==	1.007.451	98.992.549	98.894.400	==	98.894.400
115.000.000	==	7.007.451	107.992.549	98.894.400	==	98.894.400
562.113.000	45.507.451	15.007.451	592.613.000	519.273.991	==	519.273.991
==	==	==	==	==	==	==
==	==	==	==	==	==	==
50.000.000	==	==	50.000.000	37.549.082	==	37.549.082
50.000.000	==	==	50.000.000	37.549.082	==	37.549.082
60.000.000	==	==	60.000.000	54.818.931	==	54.818.931
60.000.000	==	==	60.000.000	54.818.931	==	54.818.931

CAPITOLO		
Codice	N°	DENOMINAZIONE
		Categoria 10 [^]
		<u>Spese non classificabili in altre voci</u>
11001	25	Spese legali ed accessorie
11002	26	Fondo di riserva
11003	27	Oneri vari straordinari
		TOTALE CATEGORIA 10 [^]
		TOTALE TITOLO I ^o
		<u>TITOLO II^o</u>
		SPESE IN CONTO CAPITALE
		Categoria 11 [^]
		<u>Acquisto beni uso durevole ed opere immobiliari</u>
21101	28	Acquisto immobili
		TOTALE CATEGORIA 11 [^]
		Categoria 12 [^]
		<u>Acquisto di immobilizzazioni tecniche</u>
21201	29	Acquisto mobili e macchine ufficio
		TOTALE CATEGORIA 12 [^]
		Categoria 13 [^]
		<u>Partecipazione ed acquisto di valori mobiliari</u>
21301	30	Acquisto titoli B.O.T.
		TOTALE CATEGORIA 13 [^]

XII LEGISLATURA — DISEGNI DI LEGGE E RELAZIONI — DOCUMENTI

GESTIONE DEI RESIDUI						
Differenze rispetto alle previsioni		Residui all'inizio esercizio	Pagati	Rimasti da pagare	Totali	Varia
in +	in -					in +
==	4.000.000	==	==	==	==	==
==	5.000.000	==	==	==	==	==
==	98.149	==	==	==	==	==
==	9.098.149	==	==	==	==	==
287.425	73.626.434	20.348.576	17.975.576	==	17.975.576	==
==	==	273.500.000	273.500.000	==	273.500.000	==
==	==	273.500.000	273.500.000	==	273.500.000	==
==	12.450.918	==	==	==	==	==
==	12.450.918	==	==	==	==	==
==	5.181.069	==	==	==	==	==
==	5.181.069	==	==	==	==	==

CAPITOLO		
Codice	N°	DENOMINAZIONE
		Categoria 10 [^]
		<u>Spese non classificabili in altre voci</u>
11001	25	Spese legali ed accessorie
11002	26	Fondo di riserva
11003	27	Oneri vari straordinari
		TOTALE CATEGORIA 10 [^]
		TOTALE TITOLO I ^o
		<u>TITOLO II^o</u>
		SPESE IN CONTO CAPITALE
		Categoria 11 [^]
		<u>Acquisto beni uso durevole ed opere immobiliari</u>
21101	28	Acquisto immobili
		TOTALE CATEGORIA 11 [^]
		Categoria 12 [^]
		<u>Acquisto di immobilizzazioni tecniche</u>
21201	29	Acquisto mobili e macchine ufficio
		TOTALE CATEGORIA 12 [^]
		Categoria 13 [^]
		<u>Partecipazione ed acquisto di valori mobiliari</u>
21301	30	Acquisto titoli B.O.T.
		TOTALE CATEGORIA 13 [^]

GESTIONE DI CASSA					
zioni	Previsioni	Pagamenti	Differenze rispetto alle previsioni		Totali Residui alla fine dello esercizio
			in +	in -	
=	5.000.000	==	==	5.000.000	==
==	10.000.000	==	==	10.000.000	==
==	100.000.000	98.894.400	==	1.105.600	==
==	115.000.000	98.894.400	==	16.105.600	==
2.373.000	586.626.000	537.249.567	41.824.574	91.201.007	==
==	416.500.000	273.500.000	==	143.000.000	==
==	416.500.000	273.500.000	==	143.000.000	==
==	50.000.000	37.549.082	==	12.450.918	==
==	50.000.000	37.549.082	==	12.450.918	==
==	60.000.000	54.818.931	==	5.181.069	==
==	60.000.000	54.818.931	==	5.181.069	==

CAPITOLO		
Indice	N°	DENOMINAZIONE
		Categoria 14 [^]
		<u>Concessione di crediti ed anticipazioni</u>
.401	31	Concessione prestiti
		TOTALE CATEGORIA 14 [^]
		TOTALE TITOLO II°
		<u>TITOLO III°</u>
		ESTINZIONE MUTUI
		Categoria 16 [^]
		<u>Rimborsi di mutui</u>
1601	32	Quota annua ammortamento
		TOTALE CATEGORIA 16 [^]
		TOTALE TITOLO III°
		<u>TITOLO IV°</u>
		PARTITE DI GIRO
		Categoria 21 [^]
		<u>Spese aventi natura di partite di giro</u>
42101	33	Ritenute erariali
42102	34	Ritenute previdenziali ed assistenziali
42103	35	Anticipo al cassiere
42104	36	Somme pagate per conto terzi
		TOTALE CATEGORIA 21 [^]
		TOTALE TITOLO IV°

GESTIONE DI COMPETENZA

PREVISIONI			SOMME IMPEGNATE			
Iniziali	Variazioni		Definitive	Pagate	Rimaste da pagare	Totali impegni
	in aumento	in diminuzione				
50.000.000	=	29.000.000	21.000.000	10.000.000	=	10.000.000
50.000.000	=	29.000.000	21.000.000	10.000.000	=	10.000.000
160.000.000	=	29.000.000	131.000.000	102.368.013	=	102.368.013
=	=	=	=	=	=	=
=	=	=	=	=	=	=
=	=	=	=	=	=	=
58.000.000	=	=	58.000.000	43.923.000	6.639916	50.562.916
10.000.000	=	=	10.000.000	7.618.273	1.231.964	8.850.237
3.000.000	=	=	3.000.000	4.000.000	=	4.000.000
=	500.000	=	500.000	412.507	=	412.507
71.000.000	500.000	=	71.500.000	55.953.780	7.871.880	63.825.660
71.000.000	500.000	=	71.500.000	55.953.780	7.871.880	63.825.660

CAPITOLO		
Indice	N°	DENOMINAZIONE
1401	31	Categoria 14 [^] <u>Concessione di crediti ed anticipazioni</u> Concessione prestiti
		TOTALE CATEGORIA 14 [^]
		TOTALE TITOLO II°
		<u>TITOLO III°</u>
		ESTINZIONE MUTUI
1601	32	Categoria 16 [^] <u>Rimborsi di mutui</u> Quota annua ammortamento
		TOTALE CATEGORIA 16 [^]
		TOTALE TITOLO III°
		<u>TITOLO IV°</u>
		PARTITE DI GIRO
42101	33	Categoria 21 [^] <u>Spese aventi natura di partite di giro</u> Ritenute erariali
42102	34	Ritenute previdenziali ed assistenziali
42103	35	Anticipo al cassiere
42104	36	Somme pagate per conto terzi
		TOTALE CATEGORIA 21 [^]
		TOTALE TITOLO IV°

XII LEGISLATURA — DISEGNI DI LEGGE E RELAZIONI — DOCUMENTI

GESTIONE DEI RESIDUI						
Differenze rispetto alle previsioni		Residui all'inizio esercizio	Pagati	Rimasti da pagare	Totali	Varia
in +	in -					in +
=	=	11.000.000	=	=	=	=
=	=	11.000.000	=	=	=	=
=	28.631.987	273.500.000	273.500.00	=	273.500.000	=
=	=	=	=	=	=	=
=	=	=	=	=	=	=
=	=	=	=	=	=	=
=	7.437.084	2.700.000	2.700.000	=	2.700.000	=
=	1.149.763	485.801	485.801	=	485.801	=
1.000.000	=	=	=	=	=	=
=	87.493	=	=	=	=	=
1.000.000	8.674.340	3.185.801	3.185.801	=	3.185.801	=
1.000.00	8.674.340	3.185.801	3.185.801	=	3.185.801	=

CAPITOLO		
codice	N°	DENOMINAZIONE
1401	31	Categoria 14 [^] <u>Concessione di crediti ed anticipazioni</u> Concessione prestiti
		TOTALE CATEGORIA 14 [^]
		TOTALE TITOLO II°
		<u>TITOLO III°</u>
		ESTINZIONE MUTUI
1601	32	Categoria 16 [^] <u>Rimborsi di mutui</u> Quota annua ammortamento
		TOTALE CATEGORIA 16 [^]
		TOTALE TITOLO III°
		<u>TITOLO IV°</u>
		PARTITE DI GIRO
42101	33	Categoria 21 [^] <u>Spese aventi natura di partite di giro</u> Ritenute erariali
42102	34	Ritenute previdenziali ed assistenziali
42103	35	Anticipo al cassiere
42104	36	Somme pagate per conto terzi
		TOTALE CATEGORIA 21 [^]
		TOTALE TITOLO IV°

XII LEGISLATURA — DISEGNI DI LEGGE E RELAZIONI — DOCUMENTI

		GESTIONE DI CASSA			Totali Residui alla fine dello esercizio
zioni	Previsioni	Pagamenti	Differenze rispetto alle previsioni		
			in +	in -	
in -					
=	50.000.000	10.000.000	=	40.000.000	==
==	50.000.000	10.000.000	=	40.000.000	==
==	576.500.000	375.868.013	=	200.631.987	==
==	=	=	=	=	==
==	=	=	=	=	==
==	=	=	=	=	==
==	58.000.000	46.623.000	=	11.377.000	6.639.916
==	10.000.000	8.104.074	=	1.895.926	1.231.964
==	3.000.000	4.000.000	1.000.000	=	=
==	=	412.507	412.507	=	=
==	71.000.000	59.139.581	1.412.507	13.272.926	7.871.880
==	71.000.000	59.139.581	1.412.507	13.272.926	7.871.880

CAPITOLO		
Codice	N°	DENOMINAZIONE
		<u>RIEPILOGO DEI TITOLI</u>
		TITOLO I°
		TITOLO II°
		TITOLO III°
		TITOLO IV°
		TOTALE SPESE
		DISAVANZO DI AMMINISTRAZIONE
		AVANZO DI CASSA PREVISTO
		TOTALE GENERALE

GESTIONE DI COMPETENZA

PREVISIONI			SOMME IMPEGNATE			
Iniziali	Variazioni		Definitive	Pagate	Rimaste da pagare	Totali impegni
	in aumento	in diminuzione				
562.113.000	45.507.451	15.007.451	592.613.000	519.273.991	==	519.273.991
160.000.000	==	29.000.000	131.000.000	102.368.013	==	102.368.013
=	==	==	==	==	==	==
71.000.000	500.000	==	71.500.000	55.953.780	7.871.880	63.825.660
793.113.000	46.007.451	44.007.451	795.113.000	677.595.784	7.871.880	685.457.664
284.542.092	==	==	284.542.092	==	==	
402.344.908	==	==	402.344.908	==	==	
1.480.000.000	46.007.451	44.007.451	1.482.000.000	677.595.784	7.871.880	685.467.664

CAPITOLO		
Codice	N°	DENOMINAZIONE
		<u>RIEPILOGO DEI TITOLI</u>
		TITOLO I°
		TITOLO II°
		TITOLO III°
		TITOLO IV°
		TOTALE SPESE
		DISAVANZO DI AMMINISTRAZIONE
		AVANZO DI CASSA PREVISTO
		TOTALE GENERALE

XII LEGISLATURA — DISEGNI DI LEGGE E RELAZIONI — DOCUMENTI

GESTIONE DEI RESIDUI						
Differenze rispetto alle previsioni		Residui all'inizio esercizio	Pagati	Rimasti da pagare	Totali	Varia.
in +	in -					in +
287.425	73.626.434	20.348.576	17.975.576	=	17.975.576	=
=	28.631.987	273.500.000	273.500.000	=	273.500.000	=
=	=	=	=	=	=	=
1.000.000	8.674.340	3.185.801	3.185.801	=	3.185.801	=
1.287.425	110.932.761	297.034.377	294.661.377	=	294.661.377	=
1.287.425	110.932.761	297.034.377	294.661.377	=	294.661.377	=

CAPITOLO		
Codice	N°	DENOMINAZIONE
		<u>RIEPILOGO DEI TITOLI</u>
		TITOLO I°
		TITOLO II°
		TITOLO III°
		TITOLO IV°
		TOTALE SPESE
		DISAVANZO DI AMMINISTRAZIONE
		AVANZO DI CASSA PREVISTO
		TOTALE GENERALE

XII LEGISLATURA — DISEGNI DI LEGGE E RELAZIONI — DOCUMENTI

GESTIONE DI CASSA					
zioni	Previsioni	Pagamenti	Differenze rispetto alle previsioni		Totali Residui alla fine dello esercizio
			in +	in -	
in -					
2.373.000	586.626.000	537.249.567	41.824.574	91.201.007	==
==	576.500.000	375.868.013	==	200.631.987	==
==	==	==	==	==	==
==	71.000.000	59.139.581	1.412.507	13.272.926	7.871.880
2.373.000	1.234.126.000	972.257.161	43.237.081	305.105.920	7.871.880
	451.203.250	704.961.552			
2.373.000	1.685.329.250	1.677.218.713	43.237.081	305.105.920	7.871.880

RENDICONTO ECONOMICO DE

PARTE

ENTRATE E SPESE FINANZ

TITOLO I°

ENTRATE CONTRIBUTIVE

Categoria 1^ - Aliquote contributive

899.468.970

TITOLO II°

ENTRATE DA TRASFERIMENTI CORRENTI

Categoria 3^ - Trasferimenti da parte dello Stato

==

TITOLO III°

ALTRE ENTRATE

Categoria 7^ - Entrate derivanti prestazioni servizi

32.078.450

Categoria 8^ - Redditi da proventi patrimoniali

45.367

Categoria 10^ - Entrate eventuali

1.376.391

TOTALE PARTE PRIMA

932.969.178

LL'ESERCIZIO 1992

PRIMA

PARTE CORRENTI

TITOLO I°

SPESE CORRENTI

Categoria 1^ - Spese per gli Organi dell'Ente	70.800.640
Categoria 2^ - Oneri per il personale in servizio	125.142.981
Categoria 4^ - Spese per acquisto beni consumo e servizi	188.211.694
Categoria 5^ - Trasferimenti passivi	==
Categoria 7^ - Oneri finanziari	11.007.451
Categoria 8^ - Oneri tributari	18.787.425
Categoria 9^ - Poste correttive e compens. entrate correnti	6.429.400
Categoria 10^ - Spese non classificabili in altre voci	98.894.400

TOTALE PARTE PRIMA

519.273.991

		PARTE
		COMPONENTI CHE NON DANNO LUOGO A
A - VARIAZIONI PATRIMONIALI STRAORDINARIE		
Sopravvenienze attive		530.880.995
Insussistenze passive		2.373.000
		<hr/>
	TOTALE PARTE SECONDA	533.253.995
		<hr/> <hr/>
	TOTALE GENERALE	1.466.223.173
	DISAVANZO ECONOMICO	=
		<hr/>
	TOTALE A PAREGGIO	1.466.223.173
		<hr/> <hr/>

SECONDA

MOVIMENTI FINANZIARI

A - AMMORTAMENTI E DEPERIMENTI

- - Attrezzature, mobili e macchine ufficio

31.744.901

B - ACCANTONAMENTI

Quota dell'esercizio per accantonamento fondo
indennità anzianità personale

11.059.603

C - VARIAZIONI PATRIMONIALI STRAORDINARIE

Sopravvenienze passive

==

Insussistenze attive

==

TOTALE PARTE SECONDA

42.804.504

TOTALE GENERALE

562.078.495

AVANZO ECONOMICO

904.144.678

TOTALE A PAREGGIO

1.466.223.173

XII LEGISLATURA — DISEGNI DI LEGGE E RELAZIONI — DOCUMENTI

N° Conti	ATTIVITA'	SITUAZIONE		PATRIMONIALE
		Consistenze		Differenze
		al 1/1/1992	al 31/12/1992	(+ o -)
	<u>Disponibilità liquide</u>			
	Conto corrente postale	==	==	==
	Conto corrente Credito Italiano	19.337.660	704.961.552	685.623.892
	Titoli depositati in custodia	55.000.000	60.000.000	5.000.000
	TOTALE	74.337.660	764.961.552	690.623.892
	<u>Residui attivi</u>			
	Crediti verso lo Stato	20.000.000	20.000.000	==
	Crediti verso gli iscritti Ente	55.915.246	46.818.616	- 9.096.630
	Crediti diversi	33.594.198	2.000.000	- 31.594.198
	TOTALE	109.509.444	68.818.616	- 40.690.828
	<u>Prestito al personale</u>			
	Prestito concesso	==	9.791.667	+ 9.791.667
	TOTALE	==	9.791.667	+ 9.791.667
	<u>Immobili</u>			
	Appartamento in Roma/P.za Fabriano	36.301.327	==	- 36.301.327
	Appartamento in Roma/Viale America	1.368.500.000	1.368.500.000	==
	TOTALE	1.404.801.327	1.368.500.000	- 36.301.327
	<u>Immobilizzazioni tecniche</u>			
	Mobili, macchine, attrez. ufficio	65.584.091	103.133.173	37.549.082
	TOTALE	65.584.091	103.133.173	37.549.082
	TOTALE ATTIVITA'	1.654.232.522	2.315.205.008	+660.972.486

AL 31/12/1992

N° Conti	PASSIVITA'	Consistenze		Differenze
		al 1/1/1992	al 31/12/1992	(+ o -)
	<u>Residui passivi</u>			
	Debiti diversi	273.500.000	7.871.880	-265.628.120
	"" ""	20.348.576	==	- 20.348.576
	TOTALE	293.848.576	7.871.880	-285.976.696
	<u>Fondo di accantonamento</u>			
	Fondo liquid. indennità anzianità	55.000.000	66.059.603	11.059.603
	TOTALE	55.000.000	66.059.603	11.059.603
	<u>Poste rettificative dell'attivo</u>			
	Fondo ammortamento attrezzature, mobili e macchine ufficio	12.904.062	44.648.963	31.744.901
	TOTALE	12.904.062	44.648.963	31.744.901
	TOTALE PASSIVITA'	361.752.638	118.580.446	-243.172.192
	PATRIMONIO NETTO	1.292.479.884	2.196.624.562	904.144.678
	TOTALE A PAREGGIO	1.654.232.522	2.315.205.008	+660.972.486

ENTE NAZIONALE GENTE DELL'ARIA
IL PRESIDENTE
Gen. B.A.p.a. Francesco Lapriola

