SENATO DELLA REPUBBLICA

XII LEGISLATURA

Doc. XV
n. 9

RELAZIONE DELLA CORTE DEI CONTI

AL PARLAMENTO

sulla gestione finanziaria degli Enti sottoposti a controllo
in applicazione della legge 21 marzo 1958, n. 259

ISTITUTO NAZIONALE DI PREVIDENZA PER I DIRIGENTI DI AZIENDE INDUSTRIALI

(Esercizi 1991 e 1992)

Comunicata alla Presidenza l'11 luglio 1994

12 - CDC - ENT - 0009 - 0

TIPOGRAFIA DEL SENATO (100)

INDICE

Determinazione della Corte dei conti n. 20/94 del 10 maggio 1994 ..... *Pag.* 5

Relazione sul risultato del controllo eseguito sulla gestione finanziaria dell'Istituto nazionale di previdenza per i dirigenti di aziende industriali per gli esercizi 1991-1992 ..... » 7

DOCUMENTI ALLEGATI:

Esercizio 1991:

Relazione del Presidente ..... » 107
Relazione del Collegio dei Revisori ..... » 111
Bilancio consuntivo ..... » 127

Esercizio 1992:

Relazione del Presidente ..... » 173
Relazione del Collegio dei Revisori ..... » 177
Bilancio consuntivo ..... » 197

Determinazione n. 20/94

LA CORTE DEI CONTI

IN SEZIONE DEL CONTROLLO SULLA GESTIONE FINANZIARIA DEGLI ENTI A CUI LO STATO CONTRIBUISCE IN VIA ORDINARIA

nell'adunanza del 10 maggio 1994;

visto il testo unico delle leggi sulla Corte dei conti 12 luglio 1934, n. 1214;

vista la legge 21 marzo 1958, n. 259;

vista la legge 14 gennaio 1994, n. 20;

visto il decreto del Presidente della Repubblica in data 20 giugno 1961, con il quale l'**Istituto Nazionale di Previdenza per i dirigenti di aziende industriali - I.N.P.D.A.I.** è stato sottoposto al controllo della Corte dei Conti;

visti i conti consuntivi dell'Ente suddetto, relativi agli esercizi finanziari 1991 e 1992, nonchè le annesse relazioni del Presidente e del Collegio dei revisori, trasmessi alla Corte in adempimento dell'articolo 4 della citata legge n. 259 del 1958;

esaminati gli atti;

udito il relatore Consigliere dottor Giovanni Rossi e, sulla sua proposta, discussa e deliberata la relazione con la quale la Corte, in base agli atti ed agli elementi acquisiti, riferisce alle Presidenze delle due Camere del Parlamento il risultato del controllo eseguito sulla gestione finanziaria dell'Ente per gli esercizi 1991 e 1992;

ritenuto che, assolto così ogni prescritto incombente, possa, a norma dell'articolo 7 della citata legge n. 259 del 1958, darsi corso alla comunicazione alle dette Presidenze, oltre che dei conti consuntivi – corredati delle relazioni degli organi amministrativi e di revisione – della relazione come innanzi deliberata, che alla presente si unisce perchè ne faccia parte integrante;

P. Q. M.

comunica, a norma dell'articolo 7 della legge 21 marzo 1958, n. 259, alle Presidenze delle due Camere del Parlamento, insieme con i conti consuntivi per gli esercizi 1991 e 1992 – corredati delle relazioni degli organi amministrativi e di revisione – l'unita relazione con la quale la Corte riferisce il risultato del controllo eseguito sulla gestione finanziaria dell'Ente stesso.

L'ESTENSORE
f.to Rossi

IL PRESIDENTE
f.to Coltelli

RELAZIONE SUL RISULTATO DEL CONTROLLO ESEGUITO SULLA GESTIONE FINANZIARIA DELL'*ISTITUTO NAZIONALE E DI PREVIDENZA PER I DIRIGENTI DI AZIENDE INDUSTRIALI*, PER GLI ESERCIZI 1991-1992

SOMMARIO

PREMESSA: PARTE I - PROBLEMATICHE GENERALI – *Capitolo I* - Dati d'assieme: Le aree contributive. – *Capitolo II* - Aggiornamenti legislativi. – PARTE II - LA STRUTTURA DELL'ENTE – *Capitolo I* - L'ordinamento amministrativo: il personale, gli organi, le consulenze. – *Capitolo II* - Il servizio elaborazione dati. – PARTE III - ESAME GENERALE DELLA GESTIONE – PREMESSA. – *Capitolo I* - Quadro generale dei ricavi e dei costi. – *Capitolo II* - Quadro generale delle prestazioni. – *Capitolo III* - Il rendiconto finanziario. – *Capitolo IV* - Il conto economico. – *Capitolo V* - Lo stato patrimoniale. – *Capitolo VI* - La politica degli investimenti. – *Capitolo VII* - Situazione amministrativa. – Conclusioni.

PREMESSA

La presente relazione, predisposta ai sensi dell'articolo 7 della legge 21 marzo 1958, n. 259, espone il risultato del controllo eseguito sulla gestione finanziaria dell'Istituto nazionale di previdenza per i dirigenti di aziende industriali per gli esercizi 1991 e 1992[1] .

L'Istituto predetto fu sottoposto al controllo della Corte dei Conti, ai sensi dell'articolo 2 della citata legge del 1958, n. 259, con decreto del Presidente della Repubblica datato 20 giugno 1961.

L'INPDAI è classificato dalla legge n. 70 del 20 marzo 1975 fra gli Enti che gestiscono forme obbligatorie di previdenza e assistenza di cui alla categoria I della tabella allegata alla legge stessa.

Con decreto del Presidente del Consiglio dei Ministri 27 giugno 1989 l'Ente è stato riqualificato di "alto rilievo" in considerazione della consistenza assunta in questi ultimi anni.

Tale circostanza induce a riproporre al Parlamento l'opportunità di apposita modifica legislativa affinchè il controllo della Corte dei Conti venga assolto con le modalità di cui all'articolo 12 della legge n. 259 del 1958, di maggiore efficacia rispetto a quello meramente documentale disciplinato dall'articolo 2 della citata legge.

---

1 Per la precedente, vedi Atto Senato, X Legislatura, Doc. XV, n.148.

PARTE I - PROBLEMATICHE GENERALI

CAPITOLO I - DATI D'ASSIEME

Per una immediata rappresentazione dell'andamento delle gestioni all'esame, pur prendendo riserva di una loro più compiuta analisi nella parte concernente i profili finanziari, contabili ed economici, ne vengono enunciati anticipatamente i dati salienti e caratterizzanti gli esercizi. A tal fine sono stati elaborati appositi prospetti e grafici che conservano l'impostazione del precedente referto, per assicurare una continuità logico-sistematica di esposizione.

Negli stessi i dati relativi al biennio 1991-92 vengono raffrontati ai precedenti esercizi, sino al 1987, per una valutazione comparativa dell'evoluzione gestionale e per meglio evidenziare l'ulteriore incidenza,sulla gestione, della più recente normativa di adeguamento del sistema previdenziale INPDAI (legge 20.5.1988, n. 160), alle innovazioni introdotte nel regime previdenziale A.G.O. dall'art. 21 della legge 11.3.1988, n. 67, nonchè alla successiva legislazione che ha operato sul rapporto "prelievo contributivo-erogazioni per prestazioni".

In tale ottica, la tabella n. 1 offre significativi spunti di riflessione sull'andamento delle singole componenti della gestione - tra di loro correlate - e del ruolo diretto e/o riflesso da ciascuna svolto sulle risultanze economiche finali.

TABELLA N. 1-RISULTANZE DELLA SITUAZIONE ECONOMICA ANNI 1987-1992

(in milioni di lire)

ENTRATE	1987	1988	1989	1990	1991	1992
ENTRATE CONTRIBUTIVE	902.826	1.417.867	2.162.382	2.192.492	2.427.286	2.947.991
ALTRE ENTRATE	631.492	613.877	745.003	756.745	850.441	1.197.090
TOTALE	1.534.318	2.031.744	2.907.385	2.949.237	3.277.727	4.145.081
USCITE	1987	1988	1989	1990	1991	1992
USCITE PER PRESTAZIONI	972.768	1.010.014	1.467.150	1.907.755	2.322.827	2.780.089
ALTRE USCITE	479.313	459.128	559.733	402.897	500.821	718.439
AVANZO DI GESTIONE	82.237	562.603	880.502	638.585	454.079	646.553
TOTALE	1.534.318	2.031.745	2.907.385	2.949.237	3.277.727	4.145.081

Sono stati, altresì, predisposti appositi grafici che evidenziano, partitamente, la dinamica dell'avanzo economico (grafico 1) e delle rispettive componenti di entrata e di uscita. Ed infatti, il grafico n. 2 mostra il corso del saldo della gestione prettamente previdenziale, mentre il grafico n. 3 è riferito alle altre entrate ed altre uscite.

GRAFICO N. 1 - VARIAZIONE AVANZO ECON.-BASE 1987

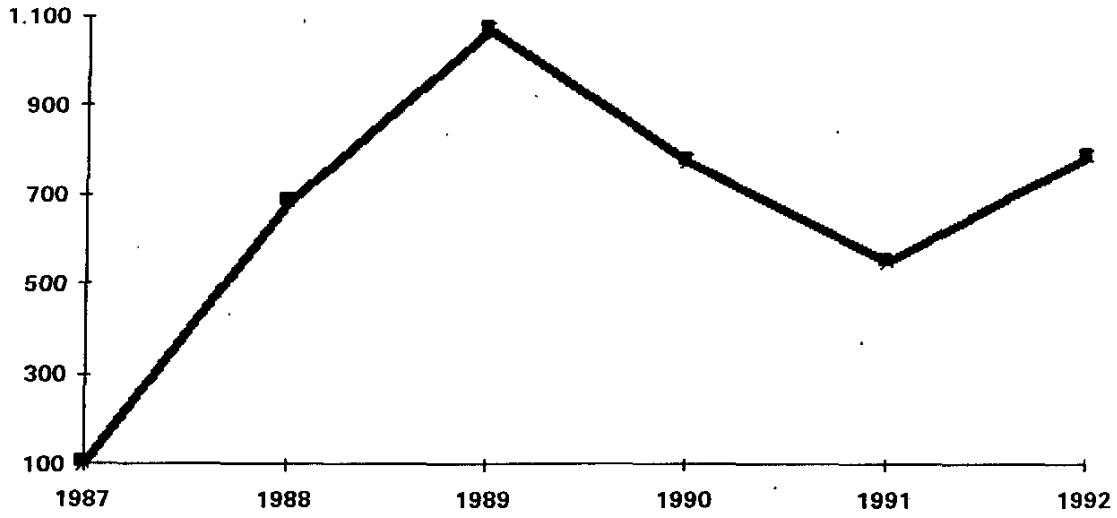

GRAFICO N.2 - INCREMENTO DELLE ENTRATE CONTRIBUTIVE E USCITE PER PRESTAZIONI-ANNO BASE 1987

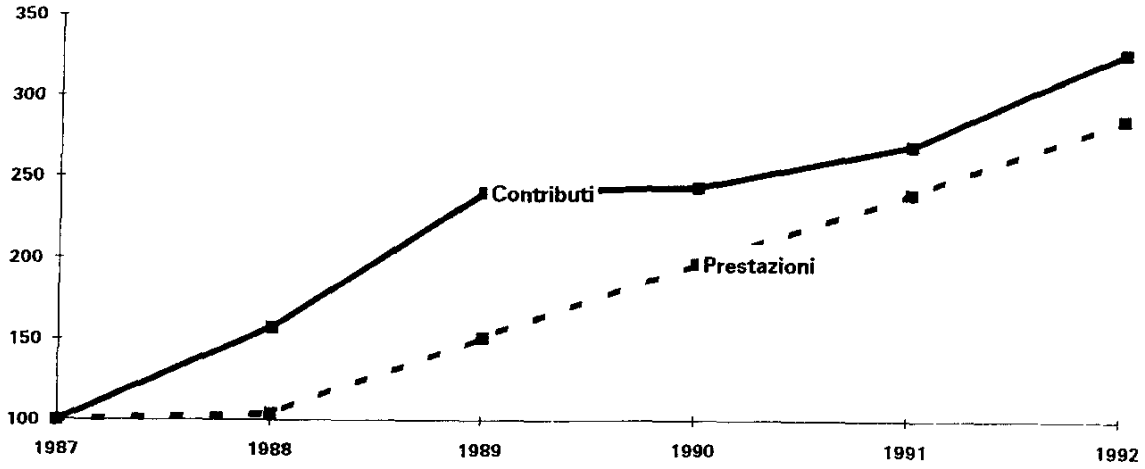

GRAFICO N.3 - INCREMENTO DELLE ALTRE ENTRATE E DELLE ALTRE USCITE-ANNO BASE 1987

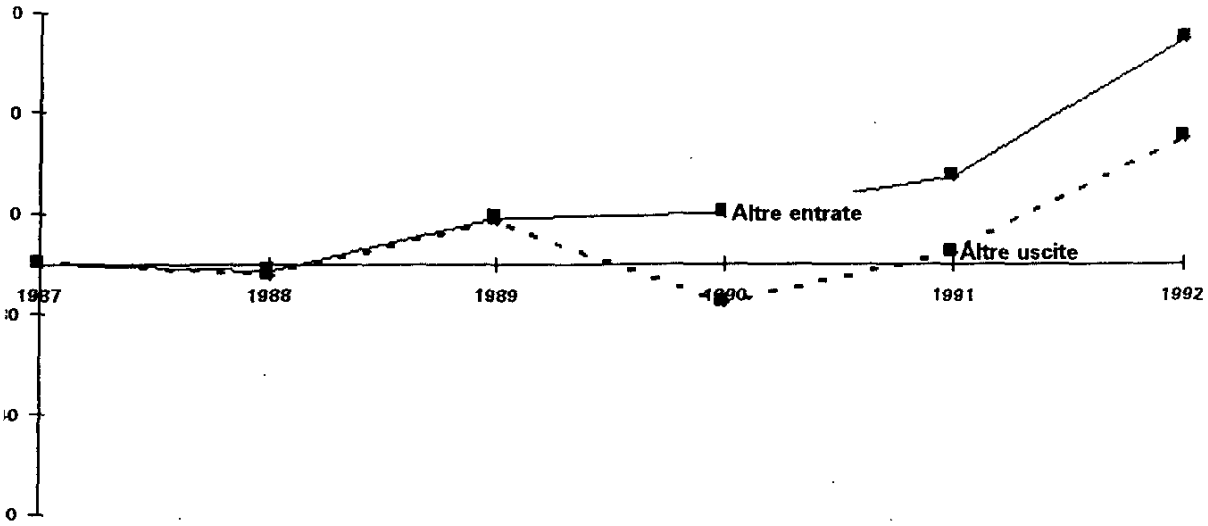

Le tabelle su riportate evidenziano che:

- l'andamento degli avanzi economici segue una curva discontinua; discontinuità da correlarsi alle variabili della gestione previdenziale, come meglio sarà illustrato innanzi. In effetti, detto avanzo, pur nel perdurare della positività nel corso del quinquennio all'esame, nell'esercizio 1991 ha avuto una flessione di mld. 184,5, recuperata nel 1992 per mld. 192,4;
- in corrispondenza di tale risultato è interessante il raffronto fra entrate per contribuzioni ed uscite per prestazioni. Queste ultime, a partire dal 1988, segnano una crescita secondo una linea costante, mentre le contribuzioni hanno avuto un forte incremento in corrispondenza dell'anno 1989, gradualmente ridottosi negli anni successivi quasi allineandosi, in un rapporto costante di segno positivo, alle uscite per prestazioni.

  Sul fenomeno la Corte ha già avuto modo di soffermarsi nella precedente relazione anticipando che le leggi 4.3.1988, n. 67 e 20.5.1988, n. 160 avrebbero provocato, nell'immediato, risultanze positive di gestione per effetto della immediatezza delle maggiori entrate conseguenti alla maggiorazione dei contributi, ma che tale segno positivo sarebbe stato gradualmente riassorbito con la successiva graduale lievitazione delle uscite per "prestazioni", in tal modo assestandosi il quadro da una posizione di transitorietà ad un equilibrio più

stabile. Equilibrio cui si è pervenuti a far tempo dal 1990 in poi;

- quanto al rapporto tra le rimanenti voci di entrata e di uscita esso mostra un andamento parallelo nella comune costante di crescita, specie a far tempo dal 1990.

Altrettanto significativa risulta l'esposizione dei dati in Tab. 2 relativa alle componenti della gestione INPDAI. In detta tabella viene rappresentata l'evoluzione, in valori assoluti e percentuali su base 1987, di ogni singolo fattore.

TABELLA N.2- COMPONENTI PIU' SIGNIFICATIVE GESTIONE INPDAI ANNI 1987-1992

DATI DI RIFERIMENTO		1987	ANNO 1988		ANNO 1989		ANNO 1990		ANNO 1991		ANNO 1992	
		val.assol.	val.assol.	% 88/87	val.assol.	% 89/87	val.assol.	% 90/87	val.assol.	% 91/87	val.assol.	%92/87
ISCRITTI	N.	145.529	154.247	5,99	161.385	10,90	170.079	16,87	176.840	21,52	181.720	24,87
PENSIONATI	N.	35.569	38.358	7,84	41.150	15,69	44.177	24,20	47.801	34,39	52.272	46,96
CONTRIBUTI (1)	MIL.	902.826	1.417.867	57,05	2.162.382	139,51	2.192.492	142,85	2.427.286	168,85	2.900.438	221,26
PRESTAZIONI	MIL.	972.768	1.010.014	3,83	1.467.150	50,82	1.907.755	96,12	2.322.827	138,79	2.780.089	185,79
ATTIVO PATRIMON.	MIL.	2.990.008	3.982.043	33,18	4.789.083	60,17	5.270.742	76,28	6.028.990	101,64	6.371.582	113,10
RISERVA DI LEGGE (2)	MIL.	3.872.760	1.916.380	-50,52	1.983.934	-48,77	2.912.302	-24,80	3.785.602	-2,25	4.609.465	19,02
RISERVA SPECIALE (3)	MIL	2.522.344	3.084.947	22,30	3.965.449	57,21	4.604.034	82,53	5.058.113	100,53	5.704.667	126,17
AVANZO DI GESTIONE	MIL.	82.237	562.603	584,12	880.502	970,69	638.584	676,52	454.079	452,16	646.553	686,21
PERSONALE	N.	566	557	-1,59	545	-3,71	554	-2,12	540	-4,59	539	-4,77

(1) Dal 1992 non è considerata la contribuzione per Trattamento Fine Rapporto pari a mil. 47.554.
(2) La Riserva di legge corrisponde alle prescrizioni minime legislativamente imposte *a garanzia delle prestazioni.*
Tale Riserva doveva essere pari al quadruplo delle pensioni erogate nello stesso anno. Per effetto della Legge 20.5.1988, n.160 tale Riserva è stata ridotta al doppio delle prestazioni erogate nell'anno precedente con decorrenza dal 1988.
(3) la Riserva Speciale costituisce la reale consistenza patrimoniale netta dell'Istituto pari alla differenza fra le attività e le passività.

Il variare delle percentuale di incremento o di decremento di ciascuno di questi fattori (numero iscritti, numero pensionati, contribuzioni, prestazioni) incidono ovviamente sul risultato della gestione (avanzo di gestione e situazione patrimoniale) sicchè, a fronte della rigidità di alcune componenti (numero iscritti e numero pensionati), la manovra gestionale non può che operare sulle variabili "contributi" e "prestazioni", variabili non certo nella piena disponibilità del management dell'Ente, ma precipuamente del Governo e del Parlamento.

Il primo dato, relativo al rapporto attivi versanti/pensionati, segna che a fronte di una lievitazione del 24,87% degli iscritti si contrappone un ben più consistente incremento dei pensionati (46,96%), con impoverimento della platea contributiva, cui potrebbe conseguire nel medio-lungo periodo uno squilibrio gestionale, tenuto conto delle peculiarità del sistema previdenziale INPDAI. Sistema, come noto, a "ripartizione"[2] integrato da una "speciale riserva" (art. 3, comma 2, L. 15 marzo 1973, n. 44).

---

2 "A ripartizione", in quanto il fabbisogno stimato per far fronte alle prestazioni istituzionali "viene ripartito" in capo ai soggetti contributivi della categoria (datori di lavoro e lavoratori) attraverso la manovra delle aliquote che vanno ad incidere su di una retribuzione imponibile - a sua volta compresa tra un minimo ed un massimo, attesa l'ampiezza del ventaglio retributivo teoricamente privo di un tetto verso l'alto (articoli 1 e 3 della legge n. 44 del 1973) - ed i cui valori evolvono in correlazione con gli andamenti della dinamica retributiva e dei relativi livelli pensionistici.

Il rapporto contributi-prestazioni segna, invece, un andamento favorevole tant'è che a fronte di un incremento del 168,85% e 221,26% dei primi, rispettivamente per gli esercizi 1991 e 1992, corrisponde una crescita delle prestazioni contenuta nella misura del 138,79 e 185,79%.

Il dato positivo riverbera effetti sull'attivo patrimoniale, specie nell'esercizio 1991.

In correlazione con tale dato positivo si evidenzia l'ulteriore incremento della "riserva speciale" attestatosi nel 1992 a 5.704,6 mld., con funzione di "polmone finanziario" a garanzia delle prestazioni istituzionali, ove le stesse non potessero essere coperte dalle entrate contributive.

In effetti tale "riserva" garantisce la copertura degli esborsi anche in un periodo di transitorio squilibrio finanziario e per il tempo necessario all'attuazione di correttivi idonei ad adeguare le entrate contributive al fabbisogno stimato a copertura delle prestazioni istituzionali. Orbene, tale manovra, già di per sè complessa, non sempre risponde alle logiche di una compiuta autonomia tenuto conto che il regime INPDAI, collegato in termini di prestazioni al sistema generale INPS (art. 2 Legge 27 dicembre 1953, n. 967) può essere influenzato dagli effetti di trascinamento della normativa INPS.

Normativa che, elaborata con riferimento a basi demografiche ed attuariali proprie di una diversa platea di soggetti su cui operare il prelievo contributivo, non sempre trova corrispondenza con i

soggetti gestiti dall'INPDAI attesa la loro peculiarità; con ciò determinandosi effetti indotti sulla gestione economico/finanziaria dell'Ente che qui interessa. L'analisi dei fenomeni illustrati induce ad alcune riflessioni.

E' pur vero che il regime INPDAI poggia formalmente sulla regola dell'autofinanziamento, facendosi fronte agli esborsi per le prestazioni con la manovra delle variabili già indicate e con l'eventuale integrazione dei proventi patrimoniali. Tuttavia, non può sottacersi l'eventualità che in caso di disavanzi a carattere non congiunturale gli oneri conseguenti finirebbero per gravare sulla finanza pubblica. Eventualità ipotetica, allo stato, ma non certo improponibile e remota specie ove si consideri il gradiente negativo del rapporto attivi versanti/beneficiati di fatto registratosi in questi ultimi anni (tabella 3). Andamento negativo che indurrebbe ad un inasprimento della manovra delle altre due variabili e cioè dell'aliquota del prelievo e della base imponibile. Inasprimento che non potrebbe, ovviamente, superare le regole della tecnica statistico-assicurativa, sino a mettere in crisi il sistema "a ripartizione" su cui poggia l'autonomia dell'Ente.

TAB. N. 3 - MOVIMENTO DEI DIRIGENTI VERSANTI, DEI PENSIONATI E RAPPORTO ATTIVI VERSANTI/PENSIONATI

ANNO DI RIFERIM.	ATTIVI VERSANTI	INCREMENTO ASSOLUTO	INCREMENTO PERCENT.	PENSIONATI	INCREMENTO ASSOLUTO	INCREMENTO PERCENT.	RAPPORTO ATTIVI VERS. /PENSIONATI
1957	14.398			1.296			11,11
....	....			....			....
1967	31.438			6.279			5,01
....	....			....			....
1977	61.819			14.272			4,33
....	....			....			....
1985	89.580	....	....	29.775	....	....	3,01
1986	94.189	4.609	5,15	32.322	2.547	8,55	2,91
1987	95.961	1.772	1,88	34.727	2.405	7,44	2,76
1988	100.199	4.238	4,42	38.358	3.631	10,46	2,61
1989	103.450	3.251	3,24	41.150	2.792	7,28	2,51
1990	108.094	4.644	4,49	44.177	3.027	7,36	2,45
1991	110.456	2.362	2,19	47.801	3.624	8,20	2,31
1992	109.974	- 482	-0,44	52.272	4.471	9,35	2,23*

* il rapporto viene elaborato, a partire dal presente esercizio, in base a nuovi criteri tecnico-attuariali.

In tale prospettiva già nel precedente referto la Corte aveva auspicato che - nell'imminenza e nel contesto delle iniziative legislative in itinere di riforma del sistema previdenziale generale - venisse posto particolare impegno nella valutazione dei complessi riflessi sulla gestione INPDAI, ed in genere sulle consimili gestioni autonome, delle innovazioni da adottare in modo da pervenire a soluzioni che nella loro organica omogeneità salvaguardassero anche l'integrità patrimoniale degli Enti di gestione.

Nell'auspicato indirizzo riformatore sembra essersi mosso il recente D.Leg. 30 dicembre 1992, n. 503. Lo stesso, infatti, nell'intento di rendere

omogenei i trattamenti tra i vari settori previdenziali ha disciplinato, con normativa ad hoc, le peculiarità di settore, nel contesto di un indirizzo più generale di certezza e chiarezza dei rapporti giuridici pertinenti. Un primo sommario esame delle innovazioni ordinamentali mostra la filosofia di fondo del contenimento della spesa pubblica attraverso meccanismi che, senza penalizzare i diritti quesiti degli assicurati, introducono criteri di maggior rigore nella disciplina previdenziale, quali, fra gli altri:

- l'elevazione graduale da 15 a 20 anni dell'anzianità contributiva utile per l'insorgenza del diritto alla pensione di vecchiaia;
- il condizionamento di quest'ultima alla interruzione del rapporto di lavoro con l'azienda di appartenenza;
- nuovi criteri di parametrazione delle retribuzioni utili ai fini del calcolo del trattamento pensionistico, in maniera da rendere quest'ultimo più coerente con la media delle retribuzioni percepite nell'arco dell'attività lavorativa, anzichè ancorarlo alle ultime retribuzioni, sicuramente più vantaggiose per il fruitore;
- nuovi condizionamenti al cumulo tra trattamento pensionistico ed attività lavorativa essendo stati introdotti, o resi ancor più restrittivi, i meccanismi di abbattimento del trattamento di anzianità o di vecchiaia in costanza di nuove attività lavorative. Tale innovazione, che avrà decorrenza dal 1° gennaio 1995, se per un verso sortirà a regime economie

gestionali, per altro verso, in sede di prima applicazione avrà un effetto negativo sulle gestioni previdenziali atteso che molti soggetti interessati, nell'imminenza della adottata riforma, per salvaguardare il più favorevole trattamento di cumulo preesistente, hanno proposto domanda di quiescenza.

Di fatto risultano pervenute all'INPDAI oltre 1.000 domande nel solo mese di dicembre 1993. Sicchè è da prevedere, per l'esercizio 1994, un forte esborso a carico del bilancio dell'Ente che difficilmente sarà compensato dalla più rigorosa disposizione innovativa - di cui al citato D.Leg. - in tema di diritto all'anticipato pensionamento rispetto all'età di anni 65[3] .

Altro motivo di preoccupazione per la gestione INPDAI è costituito dalla previsione di ulteriori consistenti esborsi in sede di prepensionamenti dei dirigenti appartenenti ad aziende in crisi o in ristrutturazione nei settori siderurgico e marittimo agevolati dall'attuale indirizzo legislativo di favore per le categorie interessate.

[3] E' stata preclusa la possibilità di fruire di tale beneficio previa deduzione dell'1% annuo, sino ad un massimo di 5 anni.

LE AREE CONTRIBUTIVE

Nel precedente referto la Corte, in sede di commento dei comportamenti dell'Ente conseguenti alla interpretazione dell'art. 49 della legge 9 marzo 1989, n. 88 con il quale sono state ridefinite le aree del prelievo contributivo, aveva sollecitato un intervento chiarificatore del legislatore, mediante ricorso ad apposita norma interpretativa, atteso che l'ambiguità della formulazione della citata disposizione aveva generato un cospicuo contenzioso giudiziario tra i due soggetti controinteressati - INPS e INPDAI -, senza che si fosse pervenuti ad un consolidato ed univoco indirizzo giurisprudenziale. Nelle more della soluzione legislativa, ad avviso della Corte, non appariva più utilmente praticabile il ricorso al giudice sulla materia, tanto più che con sentenze nn. 31 e 32 del 1990 e n. 531 del 1991 la Suprema Corte di Cassazione si era pronunciata nel senso che « ... dal momento dell'entrata in vigore della legge n. 88/89 le imprese industriali, ai fini dell'iscrizione all'INPDAI, devono essere individuate sulla scorta non più dell'art. 2195 c.c. bensì dell'art. 49 citato». E cioè le aree dei servizi e del terziario avanzato venivano sottratte alla gestione INPDAI.

Evidentemente, a causa della rilevanza dell'interesse connesso, interesse reso ancora più attuale dall'andamento sfavorevole del rapporto attivi versanti-pensionati, come illustrato dalla precedente tabella n. 6, l'Ente ha insistito nel perseguire la

linea giudiziaria, confidando in una pronuncia definitiva delle Sezioni Unite della Cassazione; pronuncia adottata all'udienza del 19.11.1993 e non ancora depositata.

La persistenza della politica aziendale intesa alla conservazione delle platee delle aree contributive "dei servizi e del terziario avanzato" attraverso lo strumento giudiziario, rende non ulteriormente procrastinabile un'iniziativa da parte del Ministero vigilante, affinchè il contrasto con l'INPS trovi soluzione in conformità dei contenuti *delle citate pronuncie delle SS.RR. della Cassazione* non appena depositate, in tal modo fornendo chiarezza anche alle categorie interessate, tuttora esposte in un'area di incertezza ordinamentale.

CAPITOLO II - AGGIORNAMENTI LEGISLATIVI

Nel corso degli esercizi 1991 e 1992 sono intervenuti i seguenti provvedimenti normativi, per ciascuno dei quali viene indicato sinteticamente contenuto ed effetti.

Legge 29 dicembre 1990, n. 407
"Disposizioni diverse per l'attuazione della manovra di finanza pubblica 1991-1993".

- con gli artt. 5 e 13 viene istituito, sui trattamenti pensionistici di importo annuo superiori a 18 milioni di lire, il contributo per le prestazioni del Servizio Sanitario Nazionale nella misura dello 0,90% sui primi 40 milioni e dello 0,40% sull'importo da 40 a 100 milioni del trattamento pensionistico. Tale flusso di entrata rappresenta per l'Ente una partita di giro in quanto successivamente viene versato all'INPS. L'innovazione non comporta alcun effetto sulla gestione salvo un appesantimento delle procedure di liquidazione delle pensioni ed un aggravio amministrativo per i problemi connessi.

Legge 1° giugno 1991, n. 166
"Disposizioni urgenti in materia previdenziale"

- con l'art. 5 viene imposto a carico dei fondi di garanzia, istituiti presso gli Enti previdenziali, il pagamento del trattamento di fine rapporto e degli oneri accessori ai dirigenti delle aziende sottoposte alla procedura di amministrazione straordinaria.

- con l'art. 9 bis, c.2 è istituito un contributo di solidarietà, ad esclusivo carico dei datori di lavoro, nella misura del 10% delle contribuzioni o somme versate ai fondi integrativi di previdenza, in favore

delle gestioni pensionistiche di legge, cui sono iscritti i lavoratori. Nel 1992 l'afflusso per il titolo in questione è stato di milioni.60.820. Va anche considerato che l'entrata comporta un beneficio per la gestione cui non sono connessi esborsi futuri.

Legge 12 luglio 1991, n. 202
"Provvedimenti urgenti per la finanza pubblica".

- con l'art. 15 viene sancito l'obbligo di investire una somma, pari al 15% dei contributi riscossi nell'anno finanziario 1990, su apposito c/c fruttifero (8,50 lordo fino al 31 agosto 1993 e 8,00% dopo tale data), vincolato per cinque anni, acceso presso la Tesoreria Centrale dello Stato. La somma versata a tale titolo è stata pari a milioni 296.773, nel corso del 1991, e a milioni 55.399, nel corso del 1992.

- con l'art. 18 viene stabilito un aumento dell'aliquota contributiva a carico dei lavoratori dipendenti dello 0,25% dovuta all'INPS ed agli Enti di previdenza esclusivi e sostitutivi dell'INPS, in tal modo migliorando il rapporto entrate contributive/ uscite per prestazioni.

Legge 12 luglio 1991, n. 203
"Provvedimenti urgenti in tema di lotta alla criminalità organizzata e di trasparenza e buon andamento dell'attività amministrativa".

- con l'art. 18, c.6 viene disposto che gli Enti pubblici comunque denominati, che gestiscono forme di previdenza e assistenza, sono tenuti ad utilizzare, per il periodo 1990-1995, una somma non superiore al 40% dei fondi destinati agli investimenti immobiliari, per la costruzione e l'acquisto di immobili da destinare a dipendenti statali trasferiti per esigenze di servizio. Il relativo Decreto Interministeriale di

attuazione ha stabilito l'ammontare delle risorse da utilizzare nella misura del 30%. Nel piano di impiego per l'esercizio 1991 furono indicati milioni 10.950 (compresi gli oneri accessori) per la presente voce. Nel piano 1992 milioni 78.000. Nel piano di impiego 1993, rideterminato dal Consiglio di Amministrazione in data 22.10.1993 , milioni 50.700. Ad oggi gli stanziamenti indicati non sono stati utilizzati per mancanza di richieste.

Legge 23 luglio 1991, n. 223
"Norme in materia di cassa integrazione e trattamento di prepensionamento".

- con l'art. 27 viene concessa la pensione anticipata in favore di dirigenti licenziati da aziende in crisi e in ristrutturazione in possesso di una delibera del CIPE che attesti il loro status nonchè il numero di coloro che possono beneficiare di tale normativa (la nuova disciplina interessa anche l'INPDAI).

D.P.R. 8 agosto 1991, n. 294 (meglio noto come 140/ter)
"Regolamento di attuazione dell'art. 2 bis, comma 6 del D.L. 22 dicembre 1990, n. 409, convertito, con modificazioni, dalla legge 27 febbraio 1991, n. 59, in materia di rivalutazione con decorrenza 1° gennaio 1991, delle pensioni a carico dell'Istituto Nazionale di Previdenza per i Dirigenti di Aziende Industriali".

- con l'art. 1 viene disposta la rivalutazione dei trattamenti pensionistici dei dirigenti industriali con effetto dal 1° gennaio 1991.

- con l'art. 2 è prevista l'istituzione di una addizionale contributiva dello 0,50% a carico dei dirigenti iscritti.

Con il provvedimento in parola si è proceduto a rivalutare, come previsto dall'art. 2 bis della legge 27 febbraio 1991, n. 59, il trattamento pensionistico dei dirigenti industriali con effetto dal 1° gennaio 1991. Trattasi della terza rivalutazione nell'ultimo quinquennio.

D.L. 13 settembre 1991, n. 299 convertito in L. 18 novembre 1991, n. 363
"Disposizioni concernenti l'applicazione nell'anno 1991 dell'INVIM"

Con il provvedimento si è anticipata di un biennio, 1991, la riscossione dell'INVIM straordinaria sugli immobili, con un onere di milioni 52.000 circa.

D.L. 18 gennaio 1992, n. 9 convertito in L. 18 febbraio 1992, n. 217
"Disposizioni urgenti per l'adeguamento degli organici delle forze di polizia e del corpo nazionale dei Vigili del Fuoco, nonchè per il potenziamento delle infrastrutture, degli impianti e delle attrezzature delle forze di polizia".

- l'art. 10 stabilisce che gli Enti previdenziali debbono investire per il periodo 1992-1994, una quota dei fondi disponibili da determinarsi con Decreto del Ministero del Tesoro, per l'acquisto di fabbricati o di aree edificabili da locare alle Amministrazioni dello Stato per il potenziamento delle infrastrutture degli impianti e delle attrezzature delle forze di polizia. Nel piano di impiego dei fondi disponibili per l'esercizio 1992 sono stati previsti allo scopo milioni 60.000 (compresi oneri accessori). Non essendo stato emanato il Decreto di attuazione lo stanziamento non è stato utilizzato. Per lo stesso motivo nell'ultima rideterminazione del piano 1993 non è stato indicato alcun importo.

D.I. 28 aprile 1992
"Variazione dei limiti di retribuzione lorda imponibile e pensionabile per l'ordinamento previdenziale dei dirigenti di aziende industriali".

Il decreto prevede i nuovi limiti di minimale e di massimale retributivo da assoggettare a contribuzione per gli anni 1991, 1992 e 1993, fissandoli, rispettivamente, a L. 50.348.480 e L. 180.000.000; L. 65.494.000 e L. 195.000.000; L. 68.744.195 e L. 195.000.000. Essendo la tematica della gestione previdenziale ripresa in altra parte del presente referto, si espongono in quella sede effetti e prospettive future legati all'innalzamento del tetto retributivo valido ai fini del calcolo della pensione.

Legge 8 agosto 1992, n. 359, di conversione del D.L. 11 luglio 1992, n. 333.
"Misure urgenti per il risanamento della finanza pubblica".

- art. 6 - aumento dal 1° luglio 1992 dell'aliquota di 0,60 di punto a carico dei lavoratori dipendenti ai fini della contribuzione dovuta per l'assicurazione obbligatoria I.V.S. Un ulteriore aumento di 0,20 di punto, con le stesse modalità, è stato messo in atto con decorrenza 1° gennaio 1993.-

- art. 11 - con riferimento agli immobili già ultimati alla data dell'11 luglio 1992, viene consentita l'introduzione dei patti in deroga alla disciplina sull'equo canone di cui alla legge 392/78, per i contratti di locazione stipulati o rinnovati successivamente alla predetta data. Con successiva nota 4/4PS/21898 del 27 novembre 1992 il Ministero del Lavoro e della Previdenza Sociale ha impartito agli Enti vigilati le direttive del Governo sulla

fissazione dei canoni di locazione per gli immobili di proprietà, ad uso abitativo.

Legge 14 novembre 1992, n. 438, di conversione del D.L. 19 settembre 1992, n. 384
"Conversione in Legge, con modificazioni, del D.L. 19 settembre 1992, n. 384, recante misure urgenti in materia di previdenza, di sanità e di pubblico impiego, nonchè disposizioni fiscali".

- art. 1 - sospensione, a decorrere dal 19 settembre 1992 ed a tutto il 31 dicembre 1993, dell'applicazione di ogni disposizione di legge, di regolamento o di accordi collettivi che preveda il trattamento pensionistico di anzianità. Il provvedimento, in predicato di essere assunto da alcuni mesi precedenti, ha provocato l'impennata delle domande di entrata in pensione di anzianità nei termini, cui l'Ente ha dovuto provvedere nell'ultima parte del 1992 e per buona parte del 1993. In una situazione normalizzata si è però in attesa della riapertura dei termini all'inizio del 1994. Senza contare che successive circolari interpretative del Ministero e dell'INPS hanno allargato le strette griglie in un primo tempo introdotte dalla legge. Una maggiore valutazione degli effetti potrà essere resa solo in sede di consuntivo 1993, avendo anche presente l'andamento di domande ed esborsi dei primi mesi del 1994.

- art. 2 c.1/bis - determinazione per l'anno 1993 degli aumenti di perequazione automatica delle pensioni, fissati in 1,8 e 1,7 punti percentuali, con decorrenza rispettivamente al 1° giugno e al 1° dicembre 1993.

- art. 3 ter - istituzione di un'aliquota aggiuntiva, nella misura di un punto percentuale, da calcolare sulla eccedenza della prima fascia di retribuzione pensionabile determinata ai fini dell'applicazione

dell'art. 21, comma 6 della Legge 11 marzo 1988, n. 67.

Legge 23 ottobre 1992, n. 421
"Delega al Governo per la razionalizzazione e la revisione della disciplina in materia di sanità, di pubblico impiego, di previdenza e di finanza territoriale".

- art. 4 - istituzione dell'Imposta comunale immobiliare (I.C.I.) da applicare sul valore dei fabbricati e dei terreni a qualsiasi uso destinati.

Legge 23 dicembre 1992, n. 498
"Interventi urgenti in materia di finanza pubblica"

- art. 3 - per gli anni 1993 e 1994 una ulteriore quota non inferiore al 25% dei fondi annualmente disponibili, deve essere destinata in via prioritaria alla realizzazione ed all'acquisto di immobili relativi alle esigenze di edilizia universitaria, anche per uso residenziale, e degli istituti pubblici di ricerca da concedere in uso anche mediante locazione finanziaria agli Enti interessati.

Anche per questa somma non è stato emanato il relativo D.I. di attuazione, ma l'indicazione dell'aliquota nel contesto della legge ha fatto ritenere opportuno stanziare per il 1993 milioni 169.000.

Va ricordato che la legge 19.7.1993, n. 243, di conversione del D.L. 22.5.1993, n. 155, ha abbassato detta percentuale al 20%. Lo stanziamento 1993 è stato utilizzato per milioni 93.000.

Decreto Legislativo 30 dicembre 1992, n. 503
"Norme per il riordinamento del sistema previdenziale dei lavoratori privati e pubblici, a norma dell'articolo 3 della legge 23 ottobre 1992, n. 421".

Molti istituti giuridici voluti dalla riforma sono già compresi nelle norme regolamentari INPDAI e continuano ad operare secondo la disciplina preesistente al 31 dicembre 1992, per tutte le anzianità contributive maturate fino a tale data. Le aliquote di rendimento, per quanto concerne la previdenza di categoria, sono confermate nella misura prevista dalla Legge 160/1988.

Peraltro, a partire dal 1° gennaio 1994 è prevista la incumulabilità tra pensione e redditi di lavoro subordinato.

Decreto Legge 31 dicembre 1992, n. 513
"Armonizzazione delle disposizioni in materia di I.V.A. con quelle recate da direttive C.E.E., nonchè ... altre disposizioni tributarie".

- art. 65 c.5 - abrogazione dell'agevolazione per effetto della quale l'Ente era soggetto ad un'imposizione IRPEG ridotta della metà rispetto all'aliquota ordinaria: in conseguenza l'aliquota passa dal 18% al 36%.

Per l'effetto la redditività del patrimonio, sia mobiliare che immobiliare, ha subito, già nell'esercizio 1992, una corrispondente riduzione.

Il decreto menzionato decaduto e più volte riproposto è stato convertito con legge 29.10.1993, n.427.

PARTE II - LA STRUTTURA DELL'ENTE

CAPITOLO I - L'ORDINAMENTO AMMINISTRATIVO: IL PERSONALE, GLI ORGANI, LE CONSULENZE

Come già illustrato nelle precedenti relazioni al Parlamento l'ordinamento INPDAI è disciplinato dalla legge 70/75, quale Ente facente parte del comparto del parastato.

Con D.P.R. 14 dicembre 1956, n. 1667, modificato con D.P.R. 5 agosto 1974, n. 427, l'Ente si è dato una propria struttura, articolata nelle figure del Presidente, del Consiglio di Amministrazione e del Comitato Esecutivo, rispettivamente con compiti di rappresentanza esterna, e deliberante per questi due ultimi.

La funzione del controllo interno è svolta dal Collegio dei Sindaci, il quale esercita le funzioni stabilite dall'art. 2403 del c.c..

Ai sensi del citato D.P.R. 14 dicembre 1956, n. 1667 e successiva modificazioni il Consiglio di Amministrazione è composto da 19 membri[4], il Comitato Esecutivo da 9 membri ed il Collegio Sindacale da 5 membri.

Negli allegati bilanci dell'Ente, cui si fa rinvio, sono indicati nominativamente i componenti dei citati organi con specificazione dei relativi provvedimenti di nomina.

---

[4] per effetto del D.L. n. 29/93 e successive modificazioni della composizione del Consiglio di Amministrazione non fanno più parte i due rappresentanti del personale.

Nella tabella che segue è riportata la situazione relativa agli emolumenti, gettoni di presenza e trattamento di missione spettanti.

TAB. N. 4 - EMOLUMENTI, GETTONI DI PRESENZA E TRATTAMENTO DI MISSIONE LORDI CORRISPOSTI AGLI AMMINISTRATORI DELL'ISTITUTO

CARICA	EMOLUMENTI	GETTONI DI PRESENZA	TRATTAMENTO MISSIONE
PRESIDENTE	L.7.704.030 fisse mensili (*)	Lire 80.000 a seduta	L.55.880 giornaliere (come il Dir.Generale dell'Istituto) (****)
VICE-PRESIDENTI	L.3.852.015 fisse mensili (*)	Lire 80.000 a seduta (*)	
CONSIGLIERI DI AMMINISTRAZIONE	L. 200.000 fisse mensili (**)	Lire 80.000 a seduta	Lire 109.500 per la spesa giornaliera di pasti da 1.1.93 (*****)
PRESIDENTE COLLEGIO SINDACALE	L. 500.000 fisse mensili (***)	Lire 80.000 a seduta (***)	
MEMBRI EFFETTIVI COLLEGIO SINDACALE	L. 400.000 fisse mensili (***)	Lire 80.000 a seduta	
MEMBRI SUPPLENTI COLLEGIO SINDACALE	L. 120.000 fisse mensili (***)	Lire 50.000 a seduta(**)	

(*) Decreto Legge 27.12.1989, n. 413;

(**) Decreto del Presidente della Repubblica 29.11.1984;

(***) Decreto Ministeriale 27.11.1984;

(****) Delibera Consiglio di Amministrazione dell'11.7.1986;

(*****) D.P.C.M. 12.3.1993.

L'Ente, inoltre, è sottoposto alla vigilanza del Ministero del Lavoro, e anche del Ministero del Tesoro per specifici atti a contenuto economico.

Figura di rilievo - a livello di struttura operativa - è quella del Direttore Generale atteso che - in quanto capo dell'esecutivo e del personale - egli risponde, pur nella separatezza dei ruoli istituzionali, dell'andamento della intera gestione innanzi al Consiglio di Amministrazione, da cui ripete la propria nomina.

L'Ente si avvale di dipendenti di ruolo a rapporto di impiego pubblico, la cui consistenza è indicata nella tabella che segue, nonchè di personale a rapporto di diritto privato per assolvere al compito di portierato e simili (numero complessivo 424 unità nel 1991 e 427 unità nel 1992) cui vengono applicati i contratti collettivi di categoria.

Nel corso degli anni 1991 e 1992 non è intervenuto alcun provvedimento legislativo influente sulla natura e struttura dell'Ente, nè si sono avute variazioni al regime contrattuale del personale dipendente.

Si è invece conclusa, nell'ottobre del 1991, la complessa procedura (assenso del Ministero del Lavoro e del Dipartimento della Funzione Pubblica) di ridefinizione dell'impianto organico dell'Ente, per effetto della sua riclassificazione tra quelli di "alto rilievo", di cui al D.P.C.M. 27.6.1989.

Le tabelle nn. 5, 6 e 7 che seguono, danno conto, per ciascuna qualifica di personale, della consistenza

numerica d'organico rispettivamente negli anni 1990, 1991 e 1992, tenuto conto dell'inquadramento ai sensi del D.P.R. 1.3.1988, n. 285. In effetti dal raffronto delle stesse tabelle si evidenzia che la rimodulazione strutturale operata dall'Ente in vista anche di una espansione dei compiti istituzionali, segna un incremento di 295 unità. Incremento di cui sinora l'Ente non si è avvalso lasciando, quindi, le dotazioni organiche effettive ai livelli dell'esercizio 1990. Sicchè la politica del personale, nel biennio a riferimento, si è caratterizzata nella linea del contenimento della spesa, pur perseguendosi una riqualificazione delle prestazioni attraverso l'organizzazione di appositi corsi per le varie qualifiche.

TAV. 5 - SITUAZIONE DEL PERSONALE AL 31/12/1990

LIVELLO DI QUALIFICA	PROFILO PROFESSIONALE	POSTI PREVISTI	POSTI	
			Coperti	Vacanti
3ª qualifica funzionale	Ausiliario di amministrazione	33	16	17
	Conducente di automezzi	5	-	5
4ª qualifica funzionale	Archivista	64	64	-
	Autista meccanico	5	5	-
	Operatore qualif.to (Centralinista)	3	4	- 1
5ª qualifica funzionale	Operatore di amministrazione	50	33	17
	Operatore specializzato	4	1	3
6ª qualifica funzionale	Assistente di amministrazione	85	85	-
	Consollista	7	7	-
7ª qualifica funzionale	Collaboratore di amministrazione	128	127	1
	Collaboratore professionale (II qual.)	52	49	3
	Ispettore di vigilanza	3	2	1
	Collaboratore di informatica	3	2	1
8ª qualifica funzionale	Funzionario di amministrazione	80	79	1
	Funzionario di informatica	1	1	-
9ª qualifica funzionale	Funzionario capo	29	29	-
	Esperto di informatica	1	1	-
10 qualifica funzionale	Consulente professionale	29	28	1
	TOTALE	582	533	49

QUALIFICHE DIRIGENZIALI			
Dirigente generale	3	3	-
Dirigente superiore	7	5	2
Primo dirigente	13	13	
TOTALE	23	21	2

TOTALE DOTAZIONE ORGANICA	**605**	**554**	**51**

TAV. 6 - SITUAZIONE DEL PERSONALE AL 31 DICEMBRE 1991

LIVELLO DI QUALIFICA	N. DEL PROFILO	PROFILO PROFESSIONALE	POSTI PREVISTI	POSTI	
				Coperti	Vacanti
2ª qualifica funzionale	p. 1	Inserviente	6	–	6
3ª qualifica funzionale	p. 1	Ausiliario di amministrazione	55	21	34
	p. 4	Conducente di automezzi	5	–	5
4ª qualifica funzionale	p. 1	Archivista	81	70	11
	p. 2	Autista meccanico	5	3	2
	p. 3	Operatore qualif.to	3	3	–
	p. 5	Addetto macchine ausil.	8	–	8
5ª qualifica funzionale	p. 1	Operatore di amministrazione	150	31	119
	p. 2	Operatore specializzato	4	1	3
6ª qualifica funzionale	p. 1	Assistente di amministrazione	170	82	88
	p. 2	Assistente tecnico	2	–	2
	p. 5	Consollista	8	7	1
7ª qualifica funzionale	p. 1	Collaboratore di amministrazione	114	127	13
	p. 2	Collaboratore professionale	40	49	9
	p. 5	Ispettore di vigilanza	12	2	10
	p. 6	Collaboratore di informatica	8	2	6
8ª qualifica funzionale	p. 1	Funzionario di amministrazione	91	73	18
	p. 2	Funzionario tecnico	32	–	32
	p. 3	Funzionario di informatica	2	1	1
	p. 7	Funzionario di vigilanza	2		2
9ª qualifica funzionale	p. 1	Funzionario capo	30	24	6
	p. 2	Esperto di amministrazione	4		4
	p. 3	Esperto di informatica	1	1	–
10ª qualifica funzionale	p. 1	Consulente professionale	38	27	11
		TOTALE DIPENDENTI	871	524	347
		QUALIFICHE DIRIGENZIALI			
		Dirigente generale	4	4	
		Dirigente superiore	9	4	5
		Primo dirigente	16	8	8
		TOTALE DIRIGENTI	29	16	13
		TOTALE DOTAZIONE ORGANICA	**900**	**540**	**360**

TABELLA N.7 - ORGANICO AL 31 DICEMBRE 1992

LIVELLO DI QUALIFICA	N. DEL PROFILO	PROFILO PROFESSIONALE	POSTI PREVISTI	POSTI COPERTI	POSTI VACANTI
2^ QUALIFICA FUNZIONALE	p.1	INSERVIENTE	6	=	6
3^ QUALIFICA FUNZIONALE	p.1	AUSILIARIO DI AMM.NE	55	30	25
	p.4	CONDUCENTE DI AUTOMEZZI	5	1	4
4^ QUALIFICA FUNZIONALE	p.1	ARCHIVISTA	81	72	9
	p.2	AUTISTA MECCANICO	5	3	2
	p.3	OPERATORE QUALIFICATO	3	3	=
	p.5	ADDETTO MACCHINE AUSIL.	8	4	4
5^ QUALIFICA FUNZIONALE	p.1	OPERATORE DI AMM.NE	150	31	119
	P.2	OPERATORE SPECIALIZ. OPERATORE SPEC. F.R.	4	1 2	1
6^ QUALIFICA FUNZIONALE	p.1	ASSISTENTE DI AMM.NE	170	78	92
	p.2	ASSISTENTE TECNICO	2	=	2
	p.5	CONSOLLISTA	8	7	1
7^ QUALIFICA FUNZIONALE	p.1	COLLABORATORE DI AMM.NE	114	113	1
	p.2	COLLABORATORE PROF.LE	40	17	23
	p.5	ISPETTORE DI VIGILANZA	12	=	12
	p.6	COLLAB.DI INFORMATICA	8	1	7
8^ QUALIFICA FUNZIONALE	p.1	FUNZIONARIO DI AMM.NE	91	66	25
	p.2	FUNZIONARIO TECNICO	32	32	=
	p.3	FUNZIONARIO DI INFORMAT.	2	2	=
	p.7	FUNZIONARIO DI VIGILANZA	2	2	=
9^ QUALIFICA FUNZIONALE	p.1	FUNZIONARIO CAPO	30	25	5
	p.2	ESPERTO DI AMM.NE	4	4	=
	p.3	ESPERTO DI INFORMATICA	1	1	=
10^QUALIFICA FUNZIONALE	P.1	CONSULENTE PROF.-INIZ CONSULENTE PROF.I LIV CONSULENTE PROF.II L.	15 15 8	7 13 7	8 2 1
		TOTALE DIPENDENTI	**871**	**522**	**349**

QUALIFICHE DIRIGENZIALI

DIRIGENTE GENERALE	4	4	=
DIRIGENTE SUPERIORE	9	6	3
PRIMO DIRIGENTE	16	7	9
TOTALE DIRIGENTI	29	17	12
TOTALE DOTAZIONE ORGANICA	**900**	**539**	**361**

L'esigenza di verificare l'andamento del costo del lavoro nel comparto del pubblico impiego ha suggerito alla Corte dei Conti di sviluppare, per i due anni all'esame, una dettagliata analisi delle componenti di tale voce di spesa raffrontate con il precedente esercizio, in modo da consentire al Parlamento le valutazioni di competenza.

1) *Consistenze del personale - di ruolo o a tempo* indeterminato - con rapporto di diritto pubblico in servizio al 31.12.1991 e 31.12.1992 raffrontate a quella prevista nella pianta organica e nell'anno precedente:

	31.12.1990	31.12.1991	31.12.1992
Personale in pianta organica	605	900	900
Personale in servizio	554	540	539
Posti vacanti	51	360	361

2) Consistenza del personale dipendente con rapporto di diritto privato invariata nel periodo 1990-1992:

Operai Sede n. 2

Giornalista n. 1

Totale n. 3

		1990	1991	1992
TOTALE COMPLESSIVO:	unità	557	543	542

3) Costo del personale a rapporto di impiego (in milioni di lire):

Personale a rapporto d'impiego pubblico

A) COSTI DIRETTI	1990	1991	1992
Stipendi ed altri assegni fissi	Mil. 18.018	Mil. 18.341	Mil.18.566
Compensi lavoro straord. e incentivaz.	" 5.999	" 4.989	" 4.986
Indennità di missione	" 535	" 606	" 666
Oneri previd. e assistenz. carico Ente	" 7.025	" 7.426	" 7.410
TOTALE A)	Mil. 31.577	Mil.31.362	Mil.31.628

B) COSTI INDIRETTI	1990	1991	1992
benefici sociali e assist. personale rapporto pubblico impiego	Mil. 444	Mil. 402	Mil. 493
oneri personale in quiescenza	" 1.213	" 1.324	" 1.559
accantonamenti indennità fine rapporto	" 5.995	" 2.151	" 2.398
corsi per il personale	" 36	" 100	" 322
altri oneri sociali	" 29	" 205	" 455
TOTALE B)	Mil. 7.717	Mil. 4.182	Mil. 5.227

	1990	1991	1992
TOTALE A) + B)	Mil.39.294	Mil.35.544	Mil.36.855

Personale a rapporto d'impiego privato

C) COSTI PERSONALE RAPP. PRIVATO	1990	1991	1992
Stipendi e altri assegni fissi compresi oneri previdenziali e assist.	Mil. 161	Mil. 175	Mil. 153

	1990	1991	1992
TOTALE A) + B) + C)	Mil.39.455	Mil.35.719	Mil.37.008

4) Onere medio individuale relativo al costo 3 A) + C) per gli anni 1990 - 1991 e 1992:

1990 Spesa 3 A)+C): Mil. 31.738 / personale: n. 557 unità = Mil. 57,0

1991 Spesa 3 A)+C): Mil. 31.537 / personale: n. 543 unità = Mil. 58,1

1992 Spesa 3 A)+C): Mil. 31.781 / personale: n. 539 unità = Mil. 59,0

5) Raffronto dei dati 1991 e 1992 relativi al costo globale e medio del personale con i dati del 1990:

	1990	1991	1992	Variazione 1991 rispetto 1990	Variazione 1992 rispetto 1990
Spesa globale personale	31.738	31.537	31.781	- 0,63 %	+ 0,14 %
Onere medio spese per unità	57,0	58,1	59,0	+ 1,93 %	+ 3,51 %

Dall'analisi compiuta nei punti precedenti, basata sui dati di bilancio, si nota che sostanzialmente la spesa per il personale nel corso del biennio 1991-92 non ha subito, in valore assoluto, modifiche di rilievo: infatti da milioni 31.738 del 1990 si scende a milioni 31.537 nel 1991 (soprattutto per la contrazione di 1 mld. nella erogazione a carico

del Fondo incentivo parzialmente compensata con l'incremento di altre voci) per poi risalire a milioni 31.781 nel 1992.

I dati del triennio all'esame possono, di contro, essere evidenziati con riguardo al loro contenuto intrinseco. Infatti, negli esercizi citati, a seguito dell'applicazione di contratti di lavoro (D.P.R. 43/90 e D.P.R. 285/88), aventi decorrenza pregressa, furono corrisposti degli arretrati talchè i dati di competenza 1990, 1991 e 1992 furono pari rispettivamente a milioni 30.700, milioni 31.000 e milioni 31.200.

Nel 1991 e nel 1992, non essendo intervenuti rinnovi contrattuali, la spesa per il personale si è stabilizzata con un modestissimo incremento dovuto ad adeguamenti fisiologici.

Per quanto riguarda l'onere medio per unità si è verificato un incremento apparente da milioni 57,0 del 1990 a milioni 58,1 del 1991, a milioni 59,0 del 1992.

Se i rapporti vengono più correttamente riferiti al costo globale annuo di competenza si perviene ad un onere medio di milioni 55,2 per il 1990, di milioni 57,1 per il 1991 e di milioni 57,8 per il 1992.

Un'ultima considerazione sul costo medio per singolo dipendente: gli incrementi percentuali sono stati nel biennio 1991-1992 al di sotto del tasso di inflazione registratosi a consuntivo (+1,93% nel 1991 e +2,81% nel 1992).

LE CONSULENZE

Gli esercizi a riferimento hanno visto lievitare la spesa per consulenze esterne, come meglio illustrato nell'apposita tabella di riferimento.

TAB. N. 10 - ONORARI E COMPENSI PER SPECIALI INCARICHI

ANNO DI RIFERIMENTO	MILIONI DI LIRE
1985	527
1986	869
1987	172
1988	292
1989	629
1990	208
1991	359
1992	530

In proposito l'Ente ha fornito adeguati ragguagli evidenziando che sul totale della spesa sostenuta incidono in maniera significativa gli oneri connessi ad attività istituzionali che, tuttavia, richiedono speciale organizzazione di servizi non riconducibili attualmente all'impianto organico della struttura. Trattasi, in particolare, della esecuzione di sfratti e riconsegna delle unità immobiliari ad opera di apposita società fiduciaria (GE.FI. S.r.l.) ed il cui costo ha inciso, sul totale, rispettivamente per milioni 259 e milioni 313, per gli anni 1991 e 1992.

Ed infine, per il 1992 si evidenzia la spesa di lire 85.410.340 a titolo di rimborso alla FNDAI (Federazione Nazionale Dirigenti di Aziende Industriali) per utilizzazione di una unità di personale con mansioni di autista, spesa per la quale è tuttora pendente presso questa Procura Generale apposita indagine in ordine alla legittimità dell'operato dell'Ente.

Pertinente all'argomento risulta la questione concernente la composizione delle commissioni previste dagli artt. 56, 57, 59 e 61 del D.P.R. 696/79. Le ipotesi disciplinate dalla normativa riguardano rispettivamente la individuazione delle ditte da invitare alle gare, l'aggiudicazione delle gare e i pareri di congruità sulle offerte per acquisto, permuta e locazione di immobili. Attesa la delicatezza delle funzioni testè indicate il legislatore ha inteso assicurare la trasparenza delle scelte da operarsi, imputando ad una collegialità di soggetti la responsabilità decisionale. In particolare per le prime due fattispecie al Consiglio di Amministrazione non è intestato il momento decisionale, mentre nella terza fattispecie il Consiglio di Amministrazione è deputato a svolgere un ruolo decisionale limitatamente ai casi degli acquisti e delle permute di immobili, rimanendo intestata agli uffici amministrativi la potestà decisionale per le residue fattispecie.

Il sistema adottato dall'Ente di affidare a membri del Consiglio di Amministrazione la presidenza delle suddette commissioni - come più volte affermato

dalla Corte dei Conti - non è compatibile con la "ratio" del legislatore in quanto per un verso (artt.56 e 57) comporta l'ingerenza nella sfera delle responsabilità degli uffici amministrativi e per altro verso (art.59) un impoverimento in via fattuale dello stesso potere decisionale del Consiglio di Amministrazione nelle materie allo stesso riservate. Nè si ritengono di pregio le motivazioni addotte dall'Ente a giustificazione di tale "modus operandi" consistenti nella prospettata proficuità di un collegamento tra Consiglio e Commissioni, in quanto tale funzione di collegamento è tipica degli uffici amministrativi, nel cui ambito di responsabilità va inquadrata la predisposizione degli atti per il Consiglio di Amministrazione, nell'osservanza delle regole di trasparenza oltre che di buona amministrazione, come, del resto, sancito dalla recente riforma introdotta dal D.Lgs. 29/93 relativo alla separazione tra responsabilità politica e manageriale e responsabilità burocratica amministrativa.

CAPITOLO II - IL SERVIZIO ELABORAZIONE DATI

Nel precedente referto, relativo all'esercizio 1990, la Corte dei Conti ribadito il convincimento che la informatizzazione delle procedure amministrative rappresenta per l'INPDAI un supporto essenziale sia per il settore del prelievo dei contributi e della erogazione delle prestazioni che per la gestione del cospicuo patrimonio immobiliare, e ciò non solo in vista di migliorare l'efficienza dei servizi ma anche per i riflessi finanziari connessi alla tempestività delle acquisizioni ed erogazioni ed al contenimento del fenomeno della morosità contributiva e dell'inquilinato - metteva in evidenza alcune incertezze nelle scelte gestionali dell'Ente, ricollegabili anche ai limiti posti dalla normativa vigente che non fornisce un sicuro riferimento in ordine alla possibilità di far ricorso a forme di integrazione collaborativa tra settore pubblico e privato. Conseguentemente, se per un verso auspicava iniziative legislative di estensione all'INPDAI della recente normativa in materia dettata per l'INPS e l'INAIL (Legge n. 88 del 1989), per altro verso sollecitava l'Ente, ed il Ministero vigilante, ad una soluzione definitiva dell'annoso problema della realizzazione di un servizio elaborazione dati che consentisse una compiuta efficienza gestionale.

In effetti, nel 1990, l'Ente - in coerenza con le decisioni assunte di organizzare tale servizio conservando al CONSED (Consorzio elaborazione dati),

di cui detiene la quota di maggioranza) la mera attività di gestione dei programmi e di utilizzare una struttura esterna altamente qualificata per l'attività di integrazione sistemistica, che richiede professionalità non facilmente reperibile sul mercato del lavoro pubblico - aveva programmato di affidare, previa trattativa privata multipla, tale impegnativo compito ad una qualificata società di servizio che risultasse la migliore offerente, sia in termini economici che funzionali.

Trattavasi, in definitiva, di dare soluzione organica ad un complesso di esigenze strutturali, fondamentali per l'Ente, atteso che le funzioni allo stesso affidate concernono, come si evidenzia dall'apposito prospetto, una pluralità di gestioni tra di loro interconnesse e tutte di essenziale rilievo sia sotto il profilo della qualità del servizio da rendere all'utenza, che sotto l'aspetto della economicità della gestione.

Il ritardo nell'acquisizione delle entrate, nella gestione del contenzioso previdenziale, nonchè nella gestione delle erogazioni e nel contenimento del fenomeno della morosità dell'inquilinato è di per sè censurabile, non solo sotto il profilo della violazione del principio costituzionale del "buon andamento", quanto per il profilo dell'eventuale danno all'erario connesso alla carenza di tempestività del rilevamento di atti e procedure amministrative di natura patrimoniale.

	gestione Aziende e dirigenti
	gestione contabile dei contributi
PREVIDENZA	erogazione pensioni nuove
	gestione pensioni in essere
	gestione eredi
	gestione locazioni
PATRIMONIO	gestione manutenzione
	controllo morosità
	estratto matricolare e pianta organica
PERSONALE	presenze
	stipendi e salari
MUTUI	gestione istruttoria
	gestione fascicoli
AVVOCATURA	gestione spese
	agenda legale

Solo nel luglio 1991, a seguito di aggiudicazione del 21 dicembre 1990, si è proceduto all'affidamento alla ITALSIEL (prescelta fra 3 società più rappresentative del settore) del compito di completare l'informatizzazione dell'area previdenziale, con lo sviluppo di tutte le procedure proprie del settore contributivo nonchè di alcune del settore della erogazione delle prestazioni (unico settore della previdenza già dotato di procedure informatiche) e gestione superstiti; ciò al fine di ottenere un'unica banca dati gestita con procedure fra loro interconnesse.

Il contratto di affidamento, in ottemperanza anche ai suggerimenti più volte espressi dalla Corte dei Conti relativamente alla necessità di adeguate cautele, ha previsto sia la durata massima (improrogabile) che l'onere complessivo (con

esclusione esplicita della revisione prezzi) della realizzazione: 28 mesi e 20 miliardi oltre I.V.A.

In definitiva si è venuto ad instaurare con la società ITALSIEL un rapporto di durata "in progress" per la realizzazione di moduli funzionali distinti e tra di loro coordinati, intendendosi per modulo un insieme omogeneo di procedure volte alla soluzione di un dato procedimento amministrativo: riscatto oneroso, contribuzione volontaria, gestione incassi, ecc.

Nel rispetto dei tempi contrattualmente convenuti il piano di avviamento dell'informatizzazione del servizio previdenziale diventerà operativo con il giugno 1994, quando saranno resi disponibili tutti i 26 moduli, oltre all'intera "banca dati" previdenziale.

Nel contempo, la positività dell'esperienza di lavoro maturata in fase di studio e predisposizione del nuovo sistema, tra ITALSIEL e CONSED, ha suggerito all'INPDAI di rinnovare il contratto di collaborazione con il citato Consorzio, rapporto venuto a scadenza il 31 dicembre 1993, a tempo indeterminato con riserva di disdetta con "preavviso" triennale.

In ordine a quest'ultima delibera (8 ottobre 1993) la Corte non può non rilevare che si sarebbe dovuto rendere coerente la scelta operata della ulteriore utilizzazione del Consed con il disposto del D.Lgs. 12 febbraio 1993, n. 39, istitutivo della Autorità informatica, attivando le apposite procedure previste per le fattispecie in cui le Amministrazioni ritengano di non poter provvedere direttamente con

proprio personale alla progettazione, sviluppo e gestione dei sistemi informativi.

In proposito va tenuto conto che la nuova disciplina legislativa, segnatamente l'art. 2, comma 2, contempla la possibilità - ove ne sussistono particolari necessità di natura tecnica - di affidamenti a terzi, anche tramite concessione.

Diversamente, nel caso di specie, l'Ente continua ad avvalersi della collaborazione di un soggetto terzo (il CONSED) attraverso la forma consortile non prevista nemmeno nel nuovo ordinamento, peraltro detenendo la maggioranza delle quote sociali.

Se anche tale forma di partecipazione, come più volte rappresentato dall'INPDAI, risponde ad esigenze organizzative e di economicità dell'Ente - tant'è che la Corte non ne ha formalmente censurato l'impianto nella prospettiva di un intervento del legislatore secondo quanto consentito per l'INPS - occorre ora prendere atto del nuovo quadro legislativo di riferimento sopracitato. Di tal che, nella predisposizione del piano triennale previsto dal menzionato art. 2 l'Ente dovrà darsi carico di una integrale osservanza delle prescrizioni in esso contemplate in tal modo definendo i rapporti di utilizzazione delle strutture informatiche nelle forme giuridiche previste e consentite.

Nel contempo va, altresì, data attuazione al disposto dell'art.10 del citato Decreto Legislativo in maniera da poter individuare, nella filosofia del coevo Decreto Legislativo 3 febbraio 1993, n.29, un

Centro di imputazione delle connesse responsabilità gestionali del settore all'esame.

In via più generale va osservato che la realizzazione della informatizzazione in via prioritaria del fondamentale settore della previdenza e della "banca dati" non può non costituire una prima tappa e, quindi, motivo di impulso ad estendere alle rimanenti aree, già indicate nell'apposito prospetto, il piano di completo impiego di tali strumenti ausiliari. Infatti, i benefici che se ne ricaveranno, sotto il profilo dell'efficienza e dei migliori risultati economici della gestione, andranno a compensare sicuramente i maggiori esborsi conseguenti ai necessari investimenti. Al riguardo giova evidenziare che il totale degli oneri sostenuti negli esercizi a riferimento ammonta a complessivi milioni 14.965 nel 1991 e milioni 25.303 nel 1992 così ripartiti:

VOCE	1991	1992
CONSED	14.131	15.546
ITALSIEL	642	9.600
CED INTERNO	192	157
TOTALE	14.965	25.303

Quanto, infine, all'esito della vertenza con l'EFIMDATA insorta in corso di esecuzione di apposita precedente convenzione per lo sviluppo di un progetto

di informatizzazione delle procedure, allo stato il lodo arbitrale che prevede un esborso di milioni 15.204, contabilizzati nell'esercizio 1991, è stato impugnato dall'INPDAI innanzi all'autorità giudiziaria per assunti vizi di legittimità.

PARTE III - ESAME GENERALE DELLA GESTIONE

PREMESSA

La parte terza del presente referto illustra i movimenti finanziari, economici e patrimoniali evidenziandone i risultati gestionali, anche nell'ottica della economicità.

A tale scopo, per la rappresentazione dei dati più significativi, sono stati elaborati appositi quadri di raffronto relativi rispettivamente: all'andamento dei ricavi e dei costi, alla dinamica delle prestazioni ed ai movimenti specifici del finanziario, dell'economico, dello stato patrimoniale e della situazione amministrativa. Va, altresì, precisato, per una corretta lettura dei dati, che l'Ente non è soggetto alla procedura della "tesoreria unica" di cui alla Legge 720/1984.

Ovviamente tale esclusione, più che alla logica del privilegio, sembra corrispondere alla logica di autonomia gestionale degli Enti previdenziali che si alimentano secondo regole di autofinanziamento, e, quindi, non gravano sulla finanza dello Stato.

Peraltro, a parziale modifica di tale indirizzo, recenti disposizioni normative (D.L. 151/91 convertito in L. 202/91 e D.L. 155/93 convertito in Legge 243/93) hanno prescritto agli Enti previdenziali di concorrere a formare liquidità nelle casse dell'erario imponendo, per il 1991, l'obbligo di vincolare presso la Tesoreria Centrale dello Stato un deposito pari al 15

delle entrate contributive 1990, con un rendimento dell'8,50% lordo; obbligo successivamente esteso al triennio 1993-1995 con un'aliquota portata al 25% ed un rendimento dell'8% lordo.

In ordine alla scelta del legislatore, ispirata ad esigenze di governo di finanza pubblica, l'Ente pur ravvisando un'alterazione dell'equilibrio finanziario a causa della minore redditività perseguibile sul mercato mobiliare ha dato attuazione al disposto normativo.

Per quanto riguarda in particolare l'assetto finanziario dell'INPDAI va segnalato che per effetto del D.L. 151/91 il versamento "una tantum" ha inciso per mld. 352,2 ripartiti nel seguente modo: mld. 296,8 versati nel 1991 e mld. 55,4 versati nel 1992.

Ben più consistente l'immobilizzazione sull'esercizio 1993, quantificata in mld. 732 circa, per effetto sia della lievitazione dei contributi che dell'innalzamento dell'aliquota, passata dal 15% al 25%.

Ovviamente la gestione si è svolta in coerenza con i documenti previsionali - deliberati rispettivamente il 22.11.1990 ed il 30.10.1991, ed approvati dai Ministeri vigilanti, il primo il 7.2.1991 ed il secondo l'8.2.1992. Le gestioni trovano dimostrazione nei conti consuntivi rispettivamente deliberati il 30.6.1992 ed il 9.7.1993 ed approvati il primo il 13.11.1992 ed il secondo il 29.11.1993.

Merita, in proposito, evidenziare come tali gestioni, seppure le singole scelte siano riferibili ad espressioni dell'autonomia deliberativa dell'Ente, risultano sostanzialmente aderenti alle direttive del Ministero del Lavoro. Ciò evincesi dal raffronto tra le indicazioni date in occasione dell'approvazione dei bilanci di previsione e le risultanze di gestione.

Ed infatti, limitatamente a quanto concerne i rilievi di ordine finanziario-contabile relativi alla gestione dei residui, alla procedura di ammortamenti dei beni immobili e al contenimento della liquidità di cassa, l'Ente, compatibilmente con potenzialità proprie delle risorse umane disponibili, ha ottemperato alle indicazioni ricevute provvedendo al contenimento dei fenomeni.

Quanto alle rimanenti osservazioni di natura più strettamente gestionali, relative in particolare, al fenomeno della morosità, alla compiuta attuazione del progetto di informatizzazione, nonchè alla realizzazione dei piani di impiego dei fondi disponibili nelle cadenze annuali, trattasi di ricorrenti interventi, da parte dei Ministeri

vigilanti, su problematiche che investono aspetti strutturali e profili organizzativi di cui in più punti della presente relazione vengono svolte adeguate osservazioni, ed a cui l'Ente potrà dare una compiuta soluzione solo attraverso un'adeguata ridefinizione delle procedure e correlato potenziamento dei mezzi.

CAP. I - QUADRO GENERALE DEI RICAVI E DEI COSTI

I valori assoluti delle singole componenti del quadro della gestione sono stati già esposti nella parte introduttiva del referto (tabella I), evidenziandosene, al contempo, l'evoluzione nei due esercizi a riferimento, rispetto a quelli precedenti.

Per una più compiuta valutazione dell'impianto complessivo della gestione previdenziale all'esame tale illustrazione viene ora integrata (tabella II), per ciascuna componente del quadro generale, con le rispettive percentuali di incremento o decremento nel sessennio e vengono, altresì, svolte ulteriori considerazioni sull'andamento dell'avanzo di gestione quale risultato differenziale tra le poste attive - entrate contributive e altre entrate - e le poste passive - uscite per prestazioni ed altre uscite.

TABELLA N. 11 - RISULTANZE DELLA SITUAZIONE ECONOMICA ANNI 1987-1992 (in milioni di lire)

ENTRATE	1987	ANNO 1988		ANNO 1989		ANNO 1990		ANNO 1991		ANNO 1992	
	val.assoluto	val.assoluto	% 88/87	val.assoluto	% 89/87	val.assoluto	% 90/87	val.assoluto	% 91/87	val.assol.	%92/87
ENTRATE CONTRIBUTIVE	902.826	1.417.867	57,05	2.162.382	139,51	2.192.492	142,85	2.427.286	168,85	2.947.991	226,53
ALTRE ENTRATE	631.492	613.877	-2,79	745.003	17,98	756.745	19,83	850.441	34,67	1.197.090	89,57
TOTALE	1.534.318	2.031.744	32,42	2.907.385	89,49	2.949 237	92,22	3 277 727	113,63	4.145 081	170,16
USCITE	1987	ANNO 1988		ANNO 1989		ANNO 1990		ANNO 1991		ANNO 1992	
	val assoluto	val.assoluto	% 88/87	val.assoluto	% 89/87	val assoluto	% 90/87	val assoluto	% 91/87	val assol	%92/87
USCITE PER PRESTAZIONI	972.768	1.010.014	3,83	1.467.150	50,82	1 907 755	96,12	2 322 827	138,79	2 780 089	185,79
ALTRE USCITE	479.313	459.128	-4,21	559.733	16,78	402.897	-15,94	500.821	4,49	718 439	49,89
AVANZO DI GESTIONE	82.237	562.603	584,12	880.502	970,69	638.585	676,52	454.079	452,16	646.553	686,21
TOTALE	1.534.318	2.031.745	32,42	2.907.385	89,49	2.949.237	92,22	3.277.727	113,63	4.145.081	170,16

Tale avanzo presenta un andamento non lineare e ciò è da attribuire, fra l'altro, alla circostanza che le singole componenti gestionali segnano proprie logiche di evoluzione non omogenee in ragione della diversa natura dei rapporti sottostanti. Ed infatti:

- le "altre entrate", che comprendono prevalentemente quelle patrimoniali, in quanto scaturenti da fattori fissi, hanno carattere di prevedibilità nel loro andamento;
- le uscite diverse dalle "prestazioni" - in quanto correlate non solo al naturale incremento del valore nominale della moneta, ma anche ad accadimenti gestionali con carattere di episodicità (rinnovo contratti del personale, ecc.) - possono presentare, da esercizio ad altro, fluttuazioni di consistente entità (ad esempio: a fronte di un calo del 16% nel 1990, rispetto all'esercizio 1987, ed un incremento "solo" del 4,49% nel 1991, si ha un aumento ben più consistente del 49,89% nel 1992)[5];
- le entrate contributive e le uscite per prestazioni, presentano connotati di ciclicità, quest'ultima dovuta a fattori esterni alle scelte gestionali, quali in particolare la manovra del tasso di prelievo, che nel 1991 ha avuto ben due incrementi rispettivamente dello 0,25% e dello 0,50% per effetto della Legge 202/1991 e del DPR 294/91.

[5] Tale sensibile incremento è dovuto principalmente ad aumenti per "oneri tributari" e per "spese di beni di consumo e servizi" e più precisamente per acquisto di materiale di consumo e per il noleggio di materiale tecnico, nonchè per assicurazioni. Ed in via subordinata per "spese di personale in attività di servizio", "trasferimenti passivi", "oneri finanziari" ed "ammortamenti per impianti e macchinari".

Quanto al rapporto tra le due voci, l'analisi delle rispettive curve incrementali mostra che, in corrispondenza della crescita delle prime, l'adeguamento delle seconde si realizza solo in una fase successiva, e ciò per effetto della diversa cadenza temporale dei due fattori sottostanti al fenomeno: la dinamica delle contrattazioni, impostate nel triennio, e l'arco temporale preso a base per il calcolo della pensione, che è di un *quinquennio; diversità temporale che trova* il proprio correttivo in sede di adeguamenti perequativi dei trattamenti già concessi.

CAP II - QUADRO GENERALE DELLE PRESTAZIONI

Nel corso degli esercizi 1991 e 1992 la platea dei beneficiari delle prestazioni INPDAI ha segnato un incremento, rispettivamente dell'8,20 e del 9,35, corrispondenti a n. 3.624 unità e 4.471 unità. Correlativamente gli esborsi complessivi sono ammontati a mld. 2.304,2 e mld. 2.762,9 con una percentuale in aumento rispettivamente del 21,76 e del 19,90. Il differenziale è da attribuire, fondamentalmente, ai seguenti fattori:

- la maggiore incidenza della prerequazione automatica delle pensioni (incremento base Istat) che riguarda, ovviamente, l'intera platea;
- il diverso valore, in assoluto, tra posizioni assicurative cessate e nuovi trattamenti pensionistici erogati nell'anno; questi ultimi ovviamente di maggiore importo;
- per il 1991 il ricalcolo delle pensioni aventi decorrenza anteriore al 31 dicembre 1990 per effetto dei miglioramenti introdotti con DPR 8 agosto 1991, n. 294;
- per il 1992 il notevolissimo incremento delle domande di pensioni, pari al 35% circa, indotto dalla legislazione intervenuta in materia (D.L. 19.9.1992, n. 384 convertito in Legge 14.11.1992, n. 438) con la quale è stata disposta la sospensione del trattamento pensionistico di anzianità dal 19.9.1992 a tutto il dicembre 1993, nonchè dalla legge delega 23.10.1992, n. 421, di riforma del

rigore nel settore. Di fatto molti assicurati, in vista di un peggioramento delle condizioni in atto fruibili, hanno anticipato l'esodo per avvantaggiarsi della più favorevole normativa esistente;

- l'incremento dell'erogazioni delle "pensioni di anzianità". Questo istituto che costituisce fattore di potenziale crisi del sistema tecnico finanziario su cui poggia l'equilibrio della gestione previdenziale INPDAI, come, del resto, evincesi dalla tabella che segue la quale, tra l'altro, evidenzia che tale beneficio ha costituito il 45,53% per il 1991 e il 47,28% per il 1992, del totale delle "prestazioni".

TABELLA N.12 - PENSIONI DISTINTE PER CATEGORIA, ESBORSI ED INCIDENZA PERCENTUALE ANNI 1987-1992 (in milioni di lire)

›GAZIONI	1987			1988			1989			1990			1991			1992		
›IONISTICHE	N	ESBORSI	%	N	ESBORSI	%	N	ESBORSI	%	N	ESBORSI	%	N	ESBORSI	%	N	ESBORSI	%
:HIAIA	11.781	322.012	33,62	12.480	331.891	33,47	13.170	472.074	32,43	14.215	637.613	33,69	15.422	778.821	33,80	16.582	915.521	33,14
LIDITA'	1.739	46.951	4,90	1.843	47.455	4,79	1.885	66.409	4,56	1.943	81.490	4,31	2.071	97.769	4,24	2.226	114.150	4,13
ANITA'	11.423	388.900	40,60	12.779	412.914	41,64	13.981	638.311	43,85	15.505	839.014	44,34	17.400	1.049.109	45,53	20.019	1.306.258	47,28
RSTITI	4.032	74.752	7,80	4.136	71.432	7,20	4.409	97.699	6,71	4.557	116.764	6,17	4.653	131.693	5,72	4.799	145.348	5,26
/ECCHIAIA	4.127	65.998	6,89	4.318	64.195	6,47	4.480	85.137	5,85	4.717	99.397	5,25	4.875	118.053	5,12	5.116	133.031	4,81
NVALIDITA'	955	14.142	1,48	1.016	14.243	1,44	1.067	18.992	1,30	1.121	22.577	1,19	1.174	26.789	1,16	1.239	30.602	1,11
ANZIANITA'	670	13.948	1,46	822	15.816	1,60	972	24.317	1,67	1.161	31.903	1,69	1.341	42.877	1,86	1.538	54.254	1,96
ENSION.	842	31.141	3,25	964	33.628	3,39	1.186	52.778	3,63	958	63.607	3,36	865	59.137	2,57	753	63.736	2,31
TOTALI	35.569	957.844	100,00	38.358	991.574	100,00	41.150	1.455.717	100,00	44.177	1.892.365	100,00	47.801	2.304.248	100,00	52.272	2.762.900	100,00

Negli esercizi all'esame sono sempre più evidenti i fenomeni già posti in rilievo nei precedenti referti. Anche all'INPDAI l'accresciuto squilibrio tra pensioni di anzianità e pensioni di vecchiaia peggiora ancor più il quadro d'assieme del sistema previdenziale italiano; l'espansione del fenomeno del maggior ricorso alla pensione di anzianità, che ingenera un anticipato aggravamento finanziario a carico degli Enti erogatori, è ormai riconosciuto come uno dei principali elementi che contribuisce ad accelerare il collasso del sistema sia dal punto di vista finanziario che da quello demografico, in virtù del peggioramento del rapporto attivi versanti/pensionati.

D'altra parte l'intervenuto provvedimento di blocco temporaneo, lungi dal risolvere in radice il fenomeno, ha prodotto squilibri finanziari a causa della "corsa" al beneficio prima che sopravvenisse la più restrittiva disciplina.

Conclusivamente nel biennio a riferimento si evidenzia un andamento incrementale lineare di circa *400 mld. annui delle erogazioni per prestazioni* previdenziali quale risultato assestato alla normativa emanata nel corso del 1988 e del 1989 in materia di rivalutazione dei trattamenti pensionistici. La futura evoluzione del fenomeno, per effetto della recente riforma di cui alla legge 23.10.1992, n. 421, formerà oggetto di apposite analisi in occasione del prossimo referto.

CAPITOLO III - IL RENDICONTO FINANZIARIO

I prospetti rielaborati da questa Corte mostrano, per ciascuna categoria di entrata e di spesa, il rispettivo andamento, nel sessennio, nonchè i dati differenziali finali.

Le gestioni chiudono con un disavanzo finanziario di mld. 613,3 per il 1991 ed un avanzo di mld. 130,9 per il 1992.

Le entrate correnti sono passate a mld. 3.208,6 per il 1991 e a mld. 3.866,9 per il 1992 (mld. 2.875 per il 1990).

Le spese correnti sono passate a mld. 2.743,6 nel 1991 e mld. 3.177,9 per il 1992 (1990 mld. 2.063,4).

Le entrate in conto capitale passano da mld. 1.773,4 del 1991 a mld. 1.686,0 del 1992 (mld. 1.497,1 per il 1990). Le uscite in conto capitale hanno assunto nel biennio di riferimento i seguenti valori: mld. 2.851,6 per il 1991 e mld. 2.244,1 per il 1992 (mld. 2.073,0 per il 1990).

TABELLA N.13 - RENDICONTO FINANZIARIO-ENTRATE ANNI 1987-1992 (in milioni di lire)

ENTRATE	1987		1988		1989		1990		1991		1992	
TITOLO I	valore	base	valore	inc. %	valore	inc. %	valore	inc %	valore	inc %	valore	inc %
ENTRATE CONTRIBUTIVE	assoluto	%	assoluto	su '87	assoluto	su '87	assoluto	su '87	assoluto	su 87	assoluto	su '87
CAT. 1 - Aliquote contributive	902.826	100,00	1 417.867	157,05	2 162 383	239,51	2 192 492	242,85	2 427 286	268,85	2 947 992	326,53
CAT 2 - Partecipazione iscritti oneri di specifiche gestioni	0	-	0	-	0	-	0	-	0	-	0	-
TOTALE TITOLO I	902.826	100,00	1.417.867	157,05	2 162 383	239,51	2.192 492	242.85	2.427 286	268,85	2 947 992	326,53
TITOLO II ENTRATE DERIVANTI DA TRASFERIMENTI CORRENTI												
CAT 3 - Trasferimenti dallo Stato	200	100,00	119	59,50	0	0,00	0	0,00	0	0.00	0	0,00
TOTALE TITOLO II	200	100,00	119	59,50	0	0,00	0	0,00	0	0,00	0	0,00
TITOLO III ALTRE ENTRATE												
CAT. 7 - Vendita beni e prest.serv.	0	-	0	-	0	-	0	-	0	-	0	-
CAT 8 - Redditi e proventi patrim.	317.949	100,00	346.662	109,03	487.648	153,37	539.892	169,80	610 470	192,00	674 115	212,02
CAT. 9 - Poste correttive e compens. di spese correnti	28.256	100,00	33.710	119,30	31 118	110,13	38 988	137,98	57.814	204,61	55.190	195,32
CAT 10 - Entrate non classificabili in altre voci	61.584	100,00	65.421	106,23	81 495	132,33	103.779	168,52	113 007	183,50	189 561	307,81
TOTALE TITOLO III	407.789	100,00	445.793	109,32	600.261	147,20	682 659	167,40	781.291	191,59	918.866	225,33
TOTALE ENTRATE CORRENTI	1.310.815	100,00	1.863.779	142,18	2.762.644	210,76	2.875 151	219,34	3.208.577	244,78	3.866.858	295,00

TABELLA N.13 - RENDICONTO FINANZIARIO-ENTRATE ANNI 1987-1992 (*in milioni di lire*)

TITOLO IV												
ENTRATE PER ALIENAZIONE												
IMMOBILIZZAZIONI TECNICHE												
CAT 11 - Alienazione immobili e diritti reali	0	-	0	-	0	-	0	-	0	-	0	-
CAT 12 - Alienazioni immob.ni tecniche	63	100,00	0	0,00	22	34,92	21	33,33	22	34,92	11	17,46
CAT 13 - *Realizzo valori mobiliari*	332.296	100,00	383.641	115,45	1.298.620	390,80	1.454.542	437,72	1.688.598	508,16	1.637 446	492,77
CAT 14 - Riscossione crediti	17 650	100,00	19.572	110,89	22.927	129,90	25.304	143,37	28.569	161,86	32.633	184,89
TOTALE TITOLO IV	350.009	100,00	403.213	115,20	1.321 569	377,58	1.479.867	422,81	1.717.189	490,61	1.670.090	477,16
TITOLO V												
ENTRATE DA TRASFERIMENTI IN CONTO CAPITALE	0	-	0	-	0	-	0	-	0	-	0	-
TOTALE TITOLO V	0	-	0	-	0	-	0	-	0	-	0	-
TITOLO VI												
ACCENSIONE DI PRESTITI												
CAT 19 - *Assunzione mutui*	0	-	0	-	0	-	0	-	0	-	0	-
CAT 20 - Assunzione debiti finanziari	5.470	100,00	6 175	112,89	3 419	62,50	17 222	314,84	56 220	1027 79	15 983	292,19
CAT 21 - Emissione obbligazioni	0	-	0	-	0	-	0	-	0	-	0	-
TOTALE TITOLO VI	5.470	100,00	6 175	112,89	3.419	62,50	17 222	314,84	56 220	1027 79	15 983	292 19
TOTALE ENTRATE CONTO CAPITALE	355.479	100,00	409 388	115,17	1 324.988	372,73	1 497 089	421 15	1 773 409	498,88	1 686 073	474,31
TITOLO VII												
PARTITE DI GIRO	229 280	100,00	257 799	112 44	401.939	175,30	509 145	222 06	629 891	274 73	901 613	393 24
TOTALE ENTRATE	1 895 574	100,00	2 530 966	133,52	4.489 571	236,84	4 881 385	257 51	5 611 877	296,05	6 454 544	340 51
DISAVANZO FINANZIARIO	177 199		0	0 00	0	0.00	0	0 00	613 255	0,00	0	0 00
TOTALE A PAREGGIO	2 072.773	100,00	2.530 966	122,11	4.489 571	216.60	4 881 385	235 50	6 225 132	300,33	6.454 544	311,40

TABELLA N. 13 - RENDICONTO FINANZIARIO-USCITE ANNI 1987-1992 (in milioni di lire)

USCITE	1987		1988		1989		1990		1991		1992	
TITOLO I	valore	base	valore	inc. %	valore	inc %	valore	inc %	valore	inc %	valore	inc %
SPESE CORRENTI	assoluto	%	assoluto	su '87	assoluto	su 87	assoluto	su 87	assoluto	su '87	assoluto	su 87
CAT 1 -Spese organi Ente	251	100,00	273	108,76	317	126,29	391	155,78	326	129 88	349	139.04
CAT.2 - Spese personale attività sevizio	20.071	100,00	20 607	102,67	21 861	108.92	31 808	158,48	31 846	158.67	32 561	162.23
CAT 3 - *Oneri personale in quiescenza*	1.066	100,00	1.129	105,91	1 206	113.13	1 613	151.31	1 769	165,95	1 958	183.68
CAT. 4 - Spese beni consumo e servizi	79.016	100,00	69.462	87.91	82 382	104,26	86 219	109,12	118 754	150 29	129.186	163.49
CAT. 5 - Prestazioni istituzionali	972.768	100,00	1.010.015	103,83	1.467.150	150.82	1 907 756	196,12	2 322.827	238,79	2 780 089	285.79
CAT. 6 - Trasferimenti passivi	73.072	100,00	98.756	135,15	170.118	232.81	61 534	84,21	66 650	91 21	84 225	115.26
CAT. 7 - Oneri finanziari	3.045	100,00	4.717	154,91	4.024	132,15	8.836	290.18	8 986	295.11	14 496	476.06
CAT. 8 - Oneri tributari	54.173	100,00	71.070	131.19	94.794	174,98	85 730	158,25	149.619	276.19	115 261	212.76
CAT. 9 - Poste correttive entrate correnti	10.639	100,00	15.900	149,45	11.216	105,42	15.363	144,40	34 904	328 08	12 713	119.49
CAT 10 - Spese non classificabili	6 645	100.00	6.790	102,18	5 940	89.39	6 322	95,14	7 937	119,44	7 051	106.11
TOTALE TITOLO I	1 220 746	100,00	1 298 719	106,39	1 859 008	152,28	2 205 572	180 67	2 743 618	224.75	3 177 889	260 32
TITOLO II SPESE IN CONTO CAPITALE												
CAT. 11 - Acquisizione beni durevoli e imm ri	44 124	100,00	117.217	265,65	141 696	321.13	357.507	810.23	360 871	817.86	10 639	24.11
CAT 12 - Immobilizzazioni tecniche	1 680	100,00	1 048	62.38	657	39.11	3.815	227.08	2 026	120,60	3 620	215 48
CAT. 13 - *Valori mobiliari*	483.118	100,00	583.989	120.88	1.641 935	339.86	1 596 865	330,53	1 992 944	412 52	2 001 383	414 26
CAT 14 - Concessione di crediti	89 255	100,00	80.683	90,40	32 698	36.63	103 785	116 28	439 816	492 76	207 318	232.28
CAT 15 - Indennità anzianità pers impiegat	627	100.00	1 243	198.25	1 285	204,94	1 427	227.59	2 821	449.92	2 388	380.86
TOTALE TITOLO II	618.804	100,00	784.180	126,73	1 818 271	293,84	2 063 399	333.45	2 798 478	452.24	2 225.348	359.62
TITOLO III ESTINZIONE MUTUI ED ANTICIPAZIONI												
CAT 16 - Rimborsi di mutui	0	0,00	0	0,00	0	0.00	0	0.00	0	0 00	0	0.00
CAT 17 - Rimborsi anticipazioni passive	0	0.00	0	0,00	0	0 00	0	0.00	0	0,00	0	0.00
CAT 18 - Rimborsi obbligazioni	0	0,00	0	0,00	0	0.00	0	0.00	0	0 00	0	0.00
CAT 19 - Rimborsi alle gestioni autonome	0	0,00	0	0,00	0	0.00	0	0.00	0	0,00	0	0,00
CAT 20 - Estinzione debiti diversi	3 943	100,00	3 536	89,68	3 859	97.87	9 676	245 40	53 145	1347,83	18 759	475.75
TOTALE TITOLO III	3 943	100,00	3 536	89.68	3 859	97.87	9 676	245 40	53 145	1347,83	18 759	475,75

TABELLA N. 13 - RENDICONTO FINANZIARIO-USCITE ANNI 1987-1992 *(in milioni di lire)*

TOTALE SPESE IN CONTO CAPITALE	622.747	100,00	787.718	126,49	1.822.130	292,60	2.073.075	332,89	2.851.623	457,91	2.244.107	360,36
PARTITE DI GIRO	229.280	100,00	257.799	112,44	401.939	175,30	509.145	222,06	629.891	274,73	901.612	393,24
TOTALE USCITE	2.072.773	100,00	2.344.234	113,10	4.083.077	196,99	4.787.792	230,98	6.225.132	300,33	6.323.608	305,08
AVANZO FINANZIARIO	0	0,00	186.732	100,00	406.494	217,69	93.593	50,12	0	0,00	130.936	70,12
TOTALE A PAREGGIO	2.072.773	100,00	2.530.966	122,11	4.489.571	216,60	4.881.385	235,50	6.225.132	300,33	6.454.544	311,40

Le parti più significative delle movimentazioni finanziarie concernono:

- per le entrate correnti: un netto incremento rispetto al 1990 dovuto sia alla lievitazione dei contributi (+ mld. 333,5 del 1991 e + mld. 755,5 del 1992) sia al positivo andamento dei cespiti patrimoniali (+ mld. 70,6 nel 1991 e + mld. 134,3 nel 1992);
- per le entrate in conto capitale i relativi dati, riportati nei prospetti, sono scarsamente significativi se non raffrontati alle corrispondenti poste di uscita, tenuto conto che tali valori si *riferiscono in prevalenza alla movimentazione dei* titoli mobiliari - scadenze e rinnovi - mentre le acquisizioni immobiliari - quando vengano effettuate - costituiscono in media un 10-15% del totale delle uscite in conto capitale.

  Di fatto negli esercizi a riferimento, sul 1990, le nuove acquisizioni mobiliari segnano + mld. 396,1 nel 1991 e + mld. 404,5 nel 1992; le acquisizioni immobiliari, invece, segnano nel 1991 un incremento di appena mld. 3,3 (con acquisizioni di mld. 360,8[6]) e un decremento di mld. 346,9 nel 1992 (con acquisizioni limitate a mld. 10,6);
- per le spese correnti per prestazioni: si evidenzia un incremento rispettivamente di mld. 415,1 e mld. 872,3, sul 1990, dovuto alle cause già illustrate in

---

[6] Di fatto tali disponibilità sono state utilizzate per nuove acquisizioni solo in parte per le ragioni esposte nel capitolo VI relativo alla politica degli investimenti.

altre parte del referto in ordine all'aumentata richiesta di prestazioni in vista delle riforme legislative del sistema previdenziale; le altre spese correnti presentano un aumento di mld. 123,0 nel 1991 e di mld. 99,9 nel 1992.

A conclusione delle disamina dei dati più significativi del conto finanziario la Corte sofferma la propria attenzione sulla circostanza che nell'esercizio 1991 si è avuto un disavanzo di mld. 613,2 così interrompendosi un andamento positivo di avanzi finanziari, a far tempo dal 1988.

E' pur vero che lo stesso non ha comportato una *esposizione finanziaria con connessi oneri aggiuntivi*, atteso che a fronte delle esigenze di cassa si è fatto fronte con l'avanzo di amministrazione dell'esercizio 1990, che esponeva una disponibilità di mld. 1.552,8. E, tuttavia, il ricorso a tali risorse va considerato come strumento di eccezionale applicazione nella *considerazione che nella fisiologia della vicenda* gestionale il disavanzo finanziario costituisce sintomo di squilibrio nella combinazione dei relativi fattori. A ben riflettere, infatti, nell'esercizio a riferimento, l'evidenziato disavanzo è da riferire a + mld. 396,1 per acquisto di titoli e + mld. 296,7 versati in deposito vincolato, per 5 anni, presso la Tesoreria Centrale dello Stato, in applicazione della legge 202/91. E cioè a fattori di disequilibrio solo in parte imprevedibili rispetto al progetto di bilancio di previsione, sicchè l'Ente avrebbe potuto tempestivamente, con lo strumento dell' "assestamento"

aggiornare i relativi programmi di spesa e di investimento, al fine della salvaguardia del risultato complessivo di gestione.

CAPITOLO IV - IL CONTO ECONOMICO

I dati relativi al conto economico sono stati rielaborati nelle apposite tabelle per consentire una verifica sull'andamento della gestione.

TABELLA N.14 -CONTO ECONOMICO ANNI 1987-1992 (in milioni di lire)

	1987		1988		1989		1990		1991		1992	
	valore assoluto	base %	valore assoluto	inc. % su '87	valore assoluto	inc. % su '87	valore assoluto	inc. % su '87	valore assoluto	inc. % su '87	valore assoluto	inc. % su 87'
ENTRATE CORRENTI												
CAT. 1 - Aliquote contributive	902.826	100,00	1.417.867	157,05	2.162.383	239,51	2.192.492	242,85	2.427.286	268,85	2.947.992	326,53
CAT. 3 - Trasferimenti dallo Stato	200	100,00	119	100,00	0	0,00	0	0,00	0	0,00	0	0,00
CAT. 8 - Redditi e proventi patrim.	317.949	100,00	346.662	109,03	487.648	153,37	539.892	169,80	610.470	192,00	674.115	212,02
CAT. 9 - Poste correttive e compens. di spese correnti	28.256	100,00	33.710	119,30	31.118	110,13	38.988	137,98	57.814	204,61	55.190	195,32
CAT. 10 - Entrate non classificabili in altre voci	61.584	100,00	65.421	106,23	81.495	132,33	103.779	168,52	113.007	183,50	189.961	308,46
TOTALE PARTE PRIMA	1.310.815	100,00	1.863.779	142,18	2.762.644	210,76	2.875.151	219,34	3.208.577	244,78	3.867.258	295,03
A - Redditi e proventi patrimoniali accertati in precedenti esercizi	0	0,00	14.440	100,00	16.154	100,00	16.519	102,26	17.335	107,31	17.706	109,61
B - Canoni figurativi: corrispettivi finanziari uso sedi proprie	2.000	100,00	2.500	125,00	2.500	125,00	2.500	125,00	2.500	125,00	3.800	190,00
C - Interessi su prestiti al personale	102	100,00	103	100,98	93	91,18	103	100,98	100	98,04	80	78,43
D - Eliminazione residui passivi	196.275	100,00	124.512	63,44	107.486	54,76	32.139	16,37	22.389	11,41	231.077	117,73
Rettifica residui attivi per attrib.patrimon.	2	0,00	0	0,00	0	0,00	12	100,00	0	100,00	27	100,00
E - Spese impegni competenza es.futuri	904	0,00	2.022	100,00	2.076	102,67	2.166	107,12	2.213	109,45	2.501	123,69
F - Rettifica uscite correnti per attrib. fondi	24.217	0,00	24.383	100,00	16.433	67,40	20.642	84,66	24.613	100,94	23.032	94,46
TOTALE PARTE SECONDA	223.500	100,00	167.960	75,15	144.742	64,76	74.081	33,15	69.150	30,94	278.223	124,48
TOTALE GENERALE	1.534.315	100,00	2.031.739	132,42	2.907.386	189,49	2.949.232	192,22	3.277.727	213,63	4.145.481	270,18
DISAVANZO ECONOMICO	0	0,00	0	0,00	0	0,00	0	0,00	0	0,00	0	0,00
TOTALE A PAREGGIO	1.534.315	100,00	2.031.739	132,42	2.907.386	189,49	2.949.232	192,22	3.277.727	213,63	4.145.481	270,18

TABELLA N.14 -CONTO ECONOMICO ANNI 1987-1992 (in milioni di lire)

USCITE	1987		1988		1989		1990		1991		1992	
SPESE CORRENTI	valore assoluto		valore assoluto	inc. % su '87	valore assoluto	inc. % su '87	valore assoluto	inc. % su '87	valore assoluto	inc. % su '87	valore assoluto	inc. % su 87'
CAT. 1 -Spese organi Ente	251	100,00	273	108,76	317	126,29	391	155,78	326	129,88	349	139,04
CAT.2 - Spese personale attività sevizio	20.071	100,00	20.607	102,67	21.861	108,92	31.808	158,48	31.846	158,67	32.561	162,23
CAT. 3 - Oneri personale in quiescenza	1.066	100,00	1.129	105,91	1.206	113,13	1.613	151,31	1.769	165,95	1.958	183,68
CAT. 4 - Spese beni consumo e servizi	79.016	100,00	69.462	87,91	82.382	104,26	86.219	109,12	118.754	150,29	129.186	163,49
CAT. 5 - Prestazioni istituzionali	972.768	100,00	1.010.015	103,83	1.467.150	150,82	1.907.756	196,12	2.322.827	238,79	2.780.089	285,79
CAT. 6 - Trasferimenti passivi	73.072	100,00	98.756	135,15	170.118	232,81	61.534	84,21	66.650	91,21	84.225	115,26
CAT. 7 - Oneri finanziari	3.045	100,00	4.717	154,91	4.024	132,15	8.836	290,18	8.986	295,11	14.496	476,06
CAT. 8 - Oneri tributari	54.173	100,00	71.070	131,19	94.794	174,98	85.730	158,25	149.619	276,19	115.261	212,76
CAT. 9 - Poste correttive entrate correnti	10.639	100,00	15.900	149,45	11.216	105,42	15.363	144,40	34.904	328,08	12.713	119,49
CAT. 10 - Spese non classificabili	6.645	100,00	6.790	102,18	5.940	89,39	6.322	95,14	7.937	119,44	7.051	106,11
TOTALE PARTE PRIMA	1.220.746	100,00	1.298.719	106,39	1.859.008	152,28	2.205.572	180,67	2.743.618	224,75	3.177.889	260,32
A - Spese diverse	0	0,00	904	100,00	2.022	100,00	2.076	102,67	2.167	107,17	2.214	109,50
B - Canoni figurativi: costi sedi proprie	2.000	100,00	2.500	125,00	2.500	125,00	2.500	125,00	2.500	125,00	3.800	190,00
C - Interessi su prestiti al personale per utilizzo Fondo Assistenza	102	100,00	103	100,98	93	91,18	103	100,98	100	98,04	80	78,43
D - Ammotramenti impianti e macchinari	1.600	100,00	1.031	64,44	622	38,88	3.788	236,75	9.987	624,19	12.566	785,38
F - Accantonamenti diversi	6.000	100,00	9.500	158,33	10.500	175,00	10.000	166,67	4.000	66,67	7.000	116,67

TABELLA N.14 -CONTO ECONOMICO ANNI 1987-1992 (in milioni di lire)

G - Fondo indennità anzianità personale	2.504	100,00	2.981	119,05	2.016	80,51	6.835	272,96	3.060	122,20	3.329	132,95
H - Variazioni patrimoniali straordinarie	198.038	100,00	113.846	57,49	106.288	53,67	29.361	14,83	6.236	3,15	220.935	111,56
I - Entrate accertate pertinenza esercizi futuri	14.443	100,00	16.152	100,00	16.519	102,27	17.333	107,31	17.705	109,61	20.016	123,92
L - Rettifica entrate correnti per attrib. fondi	6.643	100,00	23.401	100,00	27.316	116,73	33.080	141,36	34.275	146,47	50.699	216,65
TOTALE PARTE SECONDA	231.330	100,00	170.418	73,67	167.876	72,57	105.076	45,42	80.030	34,60	320.639	138,61
TOTALE GENERALE	1.452.076	100,00	1.469.137	101,17	2.026.884	139,59	2.310.648	159,13	2.823.648	194,46	3.498.528	240,93
AVANZO ECONOMICO	82.239	100,00	562.602	684,11	880.502	1070,66	638.584	776,50	454.079	552,15	646.553	786,19
TOTALE A PAREGGIO	1.534.315	100,00	2.031.739	132,42	2.907.386	189,49	2.949.232	192,22	3.277.727	213,63	4.145.081	270,16

In ordine ai valori generali si registrano ricavi per 3.277,7 mld. (1991) e mld. 4.145,5 (1992); costi per 2.823,6 mld. (1991) e mld. 3.498,5 (1992) ed avanzi economici finali di mld. 454,1 e mld. 646,5.

Tali valori complessivi costituiscono le risultanti di tre diversi fattori: la gestione previdenziale, quella relativa al patrimonio ed i costi amministrativi.

I costi e i ricavi della gestione previdenziale *hanno già formato oggetto di analitiche dimostrazioni* e commenti nella parte prima del presente referto, in occasione della illustrazione delle tabelle nn. 1 e 11 relative ai dati globali dei flussi gestionali delle entrate e delle uscite.

Restano, quindi, da valutare i profili attinenti gli altri due menzionati fattori.

Quanto alla gestione del patrimonio la relativa tabella evidenzia l'andamento della redditività dell'"immobiliare", sia al lordo degli oneri manutentivi che al netto. Anche nel 1991 e nel 1992 si registrano valori in crescita e ciò per effetto delle nuove acquisizioni. Maggiori introiti locativi, a seguito dell'applicazione della normativa sui patti in deroga, dovrebbero realizzarsi nell'esercizio 1993, epoca di effettiva applicazione della nuova disciplina.

PATRIMONIO IMMOBILIARE	1987	1988	1989	1990	1991	1992
PATRIMONIO	632.618	750.085	827.570	1.184.862	1.542.173	1.340.104
REDDITO LORDO	74.827	85.182	92.290	102.275	113.814	125.221
REDDITO NETTO	41.829 (1)	61.826 (2)	61.261 (3)	72.225 (4)	81.529 (5)	87.918 (6)

(1) al netto degli oneri manutentivi di milioni 32.998
(2) al netto degli oneri manutentivi di milioni 23.356
(3) al netto degli oneri manutentivi di milioni 31.029
(4) al netto degli oneri manutentivi di milioni 30.050
(5) al netto degli oneri manutentivi di milioni 32.285
(6) al netto degli oneri manutentivi di milioni 37.303

Tali valori vanno ulteriormente decurtati degli importi del prelievo fiscale che hanno inciso, nel 1991 per mld. 35,6 e nel 1992 per mld. 60,7. A migliore cognizione è stata sviluppata l'apposita tabella (dati esposti in milioni di lire).

	1991	1992
REDDITO AL NETTO DI ONERI MANUTENTIVI	81.529	87.918
CARICO FISCALE	35.605	60.660
ALTRI ONERI A CARICO ENTE	5.723	10.231
REDDITO NETTO	**40.201**	**17.087**

Conclusivamente l'entrata patrimoniale netta, da considerare un valore aggiunto per l'Ente, resta quantificata rispettivamente in mld. 40,2 per il 1991 e in mld. 17,1 per il 1992.

Ben più consistente l'incremento dei valori dei redditi mobiliari, come illustrato nella tabella che segue.

TITOLI	1987		1988		1989		1990		1991		1992	
	VALORE	% BASE	VALORE	% 1987	VALORE	% 1987	VALORE	% 1987	VALORE	% 1987	VALORE	% 1987
PATRIMONIO	783.500	100,00	983.848	125,57	1.327.162	169,39	1.469.486	187,55	1.773.831	226,40	2.137.767	272,85
REDDITO	99.412	100,00	101.802	102,40	157.348	158,28	160.399	161,35	222.262	223,58	255.961	257,47

Sul tema saranno svolte ulteriori considerazioni nella parte pertinente la "situazione patrimoniale", specie con riferimento alla combinazione dei vari fattori e pertinenti valori patrimoniali.

Quanto ai costi amministrativi, le spese per il personale, pur se rilevanti, risultano stabilizzate (31,8 mld. e mld. 32,6) rispetto all'esercizio 1990 per effetto del congelamento delle retribuzioni per disposizioni normative in materia.

In correlazione alle spese per il personale vanno valutati anche gli oneri per la gestione del servizio elaborazione dati (CONSED) - affidato a strutture esterne - ed ammontanti a 30,2 mld. per il 1991 e 25,3 mld. per il 1992, nonchè gli oneri per onorari e compensi per speciali incarichi (tabella 10) ammontanti a mil. 359 per il 1991 e a mil. 530 per il 1992.

TABELLA N. 15 - SPESE PER SERVIZIO ELABORAZIONE DATI

ANNI	MILIONI
1986	7.528
1987	8.539
1988	7.666
1989	9.313
1990	8.961
1991	30.169
1992	25.303

Ed infine, quanto ai profili non finanziari della gestione, va precisato che l'Ente, nella linea già definita nel corso del 1987, anche su indicazione della Corte dei Conti, continua ad utilizzare scritture di rettifica ad integrazione degli schemi di bilancio previsti dal D.P.R. n. 696 del 1979 in maniera da fornire una compiuta dimostrazione tra rendiconto finanziario, risultanze economiche e stato patrimoniale.

Ai fini di una lettura dei bilanci dell'Ente allegati alla presente relazione, tali voci di rettifica compaiono tra le "componenti che non danno luogo a movimenti finanziari" di cui alla parte II del conto economico.

Conclusivamente il dato più significativo e che merita una riflessione da parte della Corte concerne la flessione dell'avanzo economico della gestione 1991, rispetto al 1990, quantificata in - 184,5 mld.. Sulla stessa ha influito, delle tre componenti - la previdenziale, la patrimoniale ed i costi amministrativi - in maniera determinante la prima (- mld. 180,5 quale risultato differenziale tra entrate contributive ed uscite per prestazioni), parzialmente compensata da una maggiore redditività lorda del patrimonio mobiliare ed immobiliare (+73,5 mld.), mentre i costi amministrativi - e segnatamente quelli per il personale - sono rimasti sostanzialmente stabilizzati.

CAPITOLO V - LO STATO PATRIMONIALE

In premessa va rammentato che, in dipendenza della specificità delle attività dell'Ente, la corrispondenza tra i movimenti finanziari e le correlate variazioni patrimoniali trovano dimostrazione in apposite relazioni di accompagnamento al bilancio. Corrispondenza che, specie per quanto attiene alla voce mutui, anticipazioni attive, immobili, impianti ed attrezzature, non sono altrimenti evidenziabili nell'ambito dello schema prescritto dal regolamento di contabilità di cui al D.P.R. n. 696 del 1979.

Il quadro generale dello stato patrimoniale viene illustrato nell'apposita tabella, qui di seguito commentata, per le voci più significative.

TABELLA N.16 - SITUAZIONE PATRIMONIALE ANNI 1987-1992 (in milioni di lire)

ATTIVITA'	1987		1988		1989		1990		1991		1992	
	valore assoluto	base %	valore assoluto	inc.% su 1987	valore assoluto	inc.% su 1987	valore assoluto	inc.% su 1987	valore assoluto	inc.% su 1987	valore assoluto	inc.% su 1987
DISPONIBILITA' LIQUIDE	658.781	100,00	1.169.300	177,49	1.684.363	255,68	1.817.053	275,82	1.462.317	221,97	1.444.989	219,34
RESIDUI ATTIVI:												
-Fondi disponibili residui destinati agli impieghi	221.466	100,00	0	-	0	-	0	-		-	-	-
-Altri	340.941	100,00	554.800	162,73	457.326	134,14	253.662	74,40	293.940	86,21	321.958	94,43
CREDITI BANCARI E FINANZIARI	344.274	100,00	513.434	149,14	481.412	139,83	530.547	154,11	939.164	272,80	1.105.744	321,18
RIMANENZE ATTIVE D'ESERCIZIO	904	100,00	2.022	223,67	2.076	229,65	2.166	239,60	2.213	244,80	2.502	276,77
INVESTIMENTI MOBILIARI	783.500	100,00	983.848	125,57	1.327.162	169,39	1.469.487	187,55	1.773.831	226,40	2.137.767	272,85
IMMOBILI	632.617	100,00	750.085	118,57	827.570	130,82	1.184.861	187,30	1.542.173	243,78	1.340.104	211,83
IMMOBILIZZAZIONI TECNICHE	7.520	100,00	8.552	113,72	9.175	122,01	12.964	172,39	14.952	198,83	18.518	246,25
TOTALE ATTIVITA'	2.990.003	100,00	3.982.041	133,18	4.789.084	160,17	5.270.740	176,28	6.028.590	201,62	6.371.582	213,10
CONTI D'ORDINE	690.065	100,00	1.057.464	153,24	1.430.771	207,34	1.564.224	226,68	1.925.806	279,08	2.330.617	337,74

TABELLA N.16 - SITUAZIONE PATRIMONIALE ANNI 1987-1992 (in milioni di lire)

PASSIVITA'	1987		1988		1989		1990		1991		1992	
	valore assoluto	base %	valore assoluto	inc.% su 1987	valore assoluto	inc.% su 1987	valore assoluto	inc.% su 1987	valore assoluto	inc.% su 1987	valore assoluto	inc.% su 1987
RESIDUI PASSIVI	397.230	100,00	466.156	117,35	533.103	134,21	517.864	130,37	794.270	199,95	442.975	111,52
DEBITI BANCARI E FINANZIARI	19.597	100,00	22.557	115,10	22.134	112,95	29.665	151,38	32.741	167,07	29.939	152,77
RIMANENZE PASSIVE D'ESERCIZIO	14.443	100,00	16.154	111,85	16.519	114,37	17.335	120,02	17.706	122,59	20.015	138,58
FONDI E ACCANTONAMENTI VARI:												
- Fondo assistenza dirigenti	6.150	100,00	6.491	105,54	7.548	122,73	8.139	132,34	6.975	113,41	6.177	100,44
- Fondo copertura omissioni contributive	4.598	100,00	5.258	114,35	7.197	156,52	9.081	197,50	6.478	140,89	6.519	141,78
- Fondo indennità anzianità ruolo	10.539	100,00	12.042	114,26	12.519	118,79	17.944	170,26	17.713	168,07	18.226	172,94
- Fondo indennità custodia	4.105	100,00	4.358	106,16	4.674	113,86	4.788	116,64	5.359	130,55	5.872	143,05
- Fondo previdenza rapporto impiego	446	100,00	355	79,60	268	60,09	9	2,02	439	98,43	191	42,83
- Fondo manutenzione immobili	0	-	0	-	0	-	0	-	0	-	0	-
- Fondo oneri tributari	3.000	100,00	3.000	100,00	3.000	100,00	3.000	100,00	3.000	100,00	3.000	100,00
- Fondo garanzia fine rapporto dirigenti	-15.044	-100,00	-7.369	-48,98	11.090	73,72	31.179	207,25	48.107	319,78	83.744	556,66
POSTE RETTIFICATIVE DELL'ATTIVO:												
- Fondo crediti inesigibili	7.923	100,00	7.918	99,94	7.804	98,50	7.585	95,73	7.585	95,73	7.585	95,73
- Fondo oscillazione titoli	7.153	100,00	7.153	100,00	7.153	100,00	7.153	100,00	7.153	100,00	7.153	100,00
- Fondo ammortamento immobili	0	-	0	-	0	-	0	-	8.000	-	17.000	-
- Fondo ammortamento mobili	7.520	100,00	8.553	113,74	9.175	122,01	12.965	172,41	14.952	198,83	18.519	246,26
- Fondi in corso di attribuz. (partite in sosp	0	-	344.469	100,00	181.451	52,68	0	-		-	0	-
TOTALE PASSIVITA'	467.660	100,00	897.095	191,83	823.635	176,12	666.707	142,56	970.478	207,52	666.915	142,61
RISERVA SPECIALE	2.440.106	100,00	2.522.344	103,37	3.084.947	126,43	3.965.449	162,51	4.604.033	188,68	5.058.113	207,29
AVANZO ECONOMICO DELL'ESERCIZIO	82.237	100,00	562.602	684,12	880.502	1070,69	638.584	776,52	454.079	552,16	646.554	786,21
TOTALE PATRIMONIO NETTO	2.522.343	100,00	3.084.946	122,30	3.965.449	157,21	4.604 033	182,53	5.058.112	200,53	5.704.667	226,17
TOTALE A PAREGGIO	2.990.003	100,00	3.982.041	133,18	4.789.084	160,17	5.270.740	176,28	6.028.590	201,62	6.371.582	213,10
CONTI D'ORDINE	841.734	100,00	1.057.464	125,63	1.430.771	169,98	1.564.224	185,83	1.925.806	228,79	2.330.617	276,88

La consistenza netta del patrimonio segna ulteriori incrementi attestandosi a quota di mld. 5.058,1 nel 1991 e mld. 5.704,7 nel 1992, con ciò rimanendo rispettata la norma che fa obbligo di una riserva di legge pari al doppio delle prestazioni erogate nell'anno precedente, a garanzia dei diritti degli assicurati. Su tali valori l'indice di composizione degli immobili è pari a 25,6% nel 1991 e al 21,0% nel 1992, mentre quello relativo ai valori mobiliari è del 29,4% e del 33,6%.

Quanto alla consistenza dei valori relativi al *patrimonio immobiliare le oscillazioni indicate per il* 1991 e 1992 sono attribuibili, in buona parte, alla tecnica degli "impegni di stanziamento", utilizzata per il 1991 e abbandonata nel 1992 con conseguente riassestamento in sede di eliminazione di residui passivi.

Tali valori, valutati in termini percentuali, esprimono, rispetto ai precedenti esercizi, una prevalenza dell'investimento mobiliare. Trattasi di un'opzione che presenta sicuri vantaggi nel breve periodo, anche tenendo conto della maggiore flessibilità del ricorso al mercato mobiliare. E, tuttavia, non va ignorata la funzione sociale dell'investimento immobiliare cui vengono chiamati per legge taluni enti pubblici. Sull'argomento, comunque, saranno illustrate più ampie riflessioni nell'apposito capitolo.

La gestione dei residui, sia attivi che passivi, evidenzia rimanenze consistenti alla fine di ogni

singolo esercizio e ciò in dipendenza della natura dei crediti, dei debiti e degli impegni tale che, a prescindere dai profili strutturali dell'organizzazione dell'Ente, difficilmente possono trovare nell'arco del singolo esercizio definizione amministrativa.

Il fenomeno è da ricollegare alla natura propria delle attività istituzionali atteso che, per l'attivo, alcuni redditi prodotti dal patrimonio dell'Ente (cedole sui titoli pubblici, interessi su mutui, depositi e conti correnti) hanno carattere di ciclicità che trova specificazione soltanto nell'esercizio successivo; per i "passivi" gli impegni relativi agli investimenti trovano attuazione nell'arco di più esercizi.

Analoga complessità presentano le procedure per la gestione del fenomeno della morosità.

Inoltre:

a) per l'attivo:

- un netto decremento delle disponibilità liquide, passate da mld. 1.817,1 del 1990 a mld. 1.462,3 del 1991 e mld. 1.445,0 del 1992. Ciò, principalmente, per effetto del versamento vincolato presso la Tesoreria Centrale dello Stato di mld. 296,7;
- correlativamente un'evidenziazione di quest'ultimo importo nella posta "crediti bancari e finanziari"; nella medesima posta si evidenzia un incremento di circa 100 mld. per ciascun esercizio delle erogazioni per mutui agli assicurati.

b) per il passivo:

- il fondo di garanzia per il trattamento di fine rapporto dirigenti ha segnato nel 1992 un forte incremento (+ 35,6 mld.) rispetto all'andamento degli anni precedenti a causa dell'aumento delle retribuzioni medie cui è correlato il prelievo contributivo che alimenta il fondo;
- per la prima volta, nel 1991, a seguito di ripetuti interventi della Corte dei Conti viene iscritto a bilancio apposito fondo relativo agli ammortamenti del patrimonio immobiliare appostando mld. 8 nel 1991 e mld. 9 nel 1992. A riguardo l'Ente riferisce che in mancanza di criteri direttivi dei Ministeri vigilanti ha operato attenendosi ai criteri tecnico-estimativi elaborati dal servizio tecnico, tenuto conto della vetustà del patrimonio e del periodo medio di ricostituzione dello stesso.

CAPITOLO VI - LA POLITICA DEGLI INVESTIMENTI

Come già evidenziato nel rendiconto finanziario la politica degli investimenti immobiliari nel decorso biennio non ha segnato alcun significativo elemento di novità rispetto alle riflessioni ed indicazioni che pure erano state date nella precedente relazione della Corte dei Conti (es. 1990) concernenti, in particolare, l'esigenza di una programmazione pluriennale degli interventi ad evitare che, a causa della brevità dell'arco annuale, le somme destinate in bilancio a tale scopo restassero per buona parte inutilizzate, con ciò venendosi a svuotare il dettato normativo circa l'equilibrata distribuzione del patrimonio tra mobiliare ed immobiliare.

In effetti i dati riportati nella tabella n.18 evidenziano il permanere di una non coerente continuità nell'impiego delle risorse, fuori quindi da ogni logica di programmazione. Sul punto, che già più volte ha formato oggetto di osservazione e rilievi della Corte dei Conti, l'Ente continua a rappresentare che la complessità delle procedure amministrative e la peculiarità del mercato immobiliare rendono, a volte, non attuabile il piano di impiego approvato anno per anno.

TABELLA N. 17 - PIANI IMPIEGO IMMOBILIARI ANNI 1987-1992 (in milioni di lire)

	19 87		19 88		19 89		19 90		19 91		19 92	
	PARZIALI	TOTALI	PARZIALI	TOTALI	PARZIALI	TOTALI	PARZIALI	TOTALI	PARZIALI	TOTALI	PARZIALI	TOTALI
ISO RESIDENZIALE	5.311 (1)		890 (1)		50.700		15.200		20.500 (1)		15.250 (1)	
	23.000		33.900		5.500		23.700		50.000		14.700 (1)	
	19.000						8.200		20.400		8.500 (1)	
	10.905						10.300				18.000 (1)	
							22.724				3.500 (1)	
							14.000					
							20.750					
							62.000					
							9.950					
		58.216		34.790		56.200		186.824		90.900		59.950
SO NON RESIDENZIALE	18.000		-		198		12.600		37.200		40.000	
	27.500						10.400				60.600	
							18.200					
							78					
		45.500		-		198		41.278		37.200		100.600
ACQUISTO PER LOCAZIONE AL MINISTERO DEL LAVORO E ALL'INPS - L. 155/81	649		7.400		-		-		-		-	
		649		7.400		-		-		-		-
TOTALE		104.365		42.190		56.398		228.102		128.100		160.550

(1) saldo acquisti anni precedenti

Com'è noto, ai sensi dell'art. 65 della legge 153/69, e successive modificazioni, l'Ente è tenuto a predisporre annualmente un piano d'impiego dei fondi disponibili in eccedenza alle necessità gestionali, nelle forme normativamente previste (immobili, titoli, mutui ipotecari in favore delle categorie assistite, e depositi bancari). L'Ente ha sempre ottemperato formalmente a tale prescrizione ricevendo, di volta in volta, le prescritte autorizzazioni da parte dei Ministeri vigilanti (Lavoro, Tesoro e Bilancio).

Senonchè, mentre gli utilizzi diversi dall'impiego immobiliare, non presentando problemi attuativi, vengono portati di norma a compimento nel corso dell'esercizio, diversamente avviene per l'acquisto immobiliare: sicchè, a chiusura di ogni esercizio, quote di disponibilità finanziarie finalizzate all'immobiliare restano inutilizzate e conseguentemente affluiscono nella dotazione dell'esercizio successivo in quote "nuovo piano d'impiego", perdendo la primitiva destinazione. A chiusura di un ciclo temporale, la reale attuazione del piano d'impiego relativo agli immobili non risulta mai compiuta in corrispondenza dei singoli originari stanziamenti approvati, con ciò venendosi a vanificare il disposto normativo che vuole accantonate quote

(nella misura dal 20% al 50% annuo) dei fondi disponibili in immobili, a fini non solo di reddito ma anche sociali.

Le cause di tale discrasia vanno individuate principalmente nella brevità dell'arco temporale disponibile per l'attuazione del piano d'impiego (un anno), evidentemente inadeguato sia per la complessità delle procedure di acquisto sia per l'anelasticità del mercato immobiliare che risente di estemporanee richieste di immobili da parte degli Enti.

A tali elementi deve aggiungersi la peculiarità che le quote del piano, non "impegnate" finanziariamente a chiusura dell'esercizio, perdono l'originaria destinazione per confluire nuovamente nelle disponibilità, così disattendendosi il disposto normativo a garanzia della costituzione di un patrimonio di riserva delle prestazioni previdenziali.

Per salvaguardare la effettiva e reale utilizzazione dei fondi originariamente destinati dai singoli piani di impiego agli acquisti immobiliari l'Ente, nel 1991, ha operato in modo da costituire un vincolo di destinazione fino alla totale utilizzazione degli stanziamenti annualmente approvati.

Nel 1992 invece, come illustrato nella relazione al consuntivo, l'Ente espone una compiuta analisi delle ragioni ostative all'utilizzo di tale tecnica contabile evidenziando come a fronte di una disponibilità di ben 361 miliardi per impieghi immobiliari, 158 miliardi, pari al 44%, sono rimasti inutilizzati per motivi indipendenti dalla sfera operativa dell'Ente, in quanto i soggetti utilizzatori delle disponibilità create dalla legge 12.7.1991, n. 203 sui dipendenti statali trasferiti per esigenze di servizio (mld. 78) e dalla legge 23.4.1981, n. 155 sugli immobili da locare al Ministero del Lavoro e all'INPS (mld. 20) non hanno fatto pervenire alcuna richiesta. Per i residui 60 miliardi, utilizzabili ai sensi dell'art. 10 della legge 28.2.1992, n. 217 sul potenziamento delle infrastrutture delle forze di polizia, l'impossibilità di procedere all'attuazione degli investimenti è stata determinata dalla mancata pubblicazione del Decreto del Ministro del Tesoro che avrebbe dovuto determinare la quota dei fondi disponibili da destinare allo scopo.

Per i rimanenti 203 miliardi la rinuncia all'accantonamento, a mezzo dell'apposito vincolo

dell'impegno di stanziamento, è dovuta ad una scelta discrezionale dell'Ente motivata dalle difficoltà anche di natura tecnico-legale di perfezionare contratti già prenotati in precedenza. Nel contempo l'Ente ha acquisito una autorizzazione del Ministero del Lavoro (nota 5.3.1992, prot. 4/4PS/30494) alla riutilizzazione di tale disponibilità nel successivo esercizio 1993, in tal modo sottraendola alla loro dispersione nei "fondi disponibili da destinare agli impieghi". La situazione descritta rafforza il convincimento della Corte sulla urgenza di ridisciplinare l'intera materia, secondo principi di programmazione pluriennale e privilegiando l'autonomia dell'Ente correlata all'esigenza di efficienza ed efficacia degli interventi. Il riordino della materia potrebbe trovare sede naturale in occasione della attuazione della delega di cui alla legge collegata alla finanziaria 1993. Nuova disciplina tanto più indispensabile a fronte dell'obiettivo riscontro di porre regole chiare ed univoche quanto alla imputazione dei centri decisionali e connesse responsabilità, non solo di natura amministrativa e patrimoniale, nonchè alla definizione di un apposito aggiornato regolamento di procedura risultando il regolamento 696/79 inadeguato.

Sicuramente le lacune ordinamentali possono aver contribuito a privare del connotato di trasparenza alcuni acquisti immobiliari. E' infatti noto che il magistrato penale, nel corso del 1991, ha proceduto ad attivare un'apposita indagine sequestrando la documentazione relativa alla attività immobiliare a far tempo dal 1° gennaio 1985.

Tale indagine tuttora in corso, ha dato luogo a provvedimenti di rinvio a giudizio a carico del Direttore Generale dell'epoca, nonchè di due componenti del Consiglio di Amministrazione e di due ex Presidenti del Collegio dei Sindaci. Essendo ancora in corso i relativi procedimenti la Corte si riserva ulteriore attività referente, impregiudicata rimanendo l'iniziativa della Procura della Corte dei Conti in ordine all'accertamento di connesse responsabilità patrimoniali, cui la presente relazione viene trasmessa per la parte di competenza.

A riguardo, mette conto soffermarsi sugli aspetti procedimentali dell'iter per gli acquisti immobiliari. Solo di recente, e precisamente in data 30 ottobre 1991, l'Ente si è dotato di apposito regolamento interno - che sostanzialmente recepisce criteri di selezione consolidati da una prassi corrente - nel quale, previa definizione dei criteri di massima

relativamente alla localizzazione, tipologia, redditività, stadio di realizzazione ed esclusioni di offerte, si rinviene una normativa puntuale circa le fasi procedurali per il perfezionamento dell'atto di acquisto. La garanzia di trasparenza e correttezza dovrebbe essere assicurata attraverso la previsione di una fase di offerta al pubblico di acquisto cui seguirebbe un primo vaglio amministrativo, tecnico ed estimativo da parte degli uffici e, previa una prima selezione del Consiglio di Amministrazione, la predisposizione di apposita "relazione di stima" sulla quale il medesimo organo è chiamato a pronunciarsi una seconda volta al fine di trasmettere alla Commissione di congruità (art. 61 D.P.R. 696/79) i relativi atti. Segue una ulteriore selezione da parte del medesimo Consiglio di Amministrazione, sulla base del parere di congruità, con contestuale conferimento di mandato al Presidente, assistito dal Direttore Generale, a svolgere trattative finalizzate all'acquisto, con il vincolo di un prezzo massimo definito in sede consiliare. Trattativa che mette poi capo in una proposta definitiva dell'offerente, sulla base della quale, ai sensi dell'art. 54 del D.P.R. citato, il Presidente con proprio atto determina di addivenire al contratto di acquisto.

In merito a tale procedura - a prescindere dal rilievo che il citato regolamento non è stato trasmesso ai Ministeri vigilanti per l'opportuno apporto di valutazioni di legittimità e di merito - osserva la Corte che il trasferimento, dalla *originaria sede collegiale, ad Organo monocratico* del potere finale di selezione e di aggiudicazione comporta una imputazione impropria di responsabilità in capo a soggetto al quale - anche alla luce della recente normativa sulla dirigenza pubblica (D.Leg.vo n. 29/93 e successive integrazioni) - non dovrebbero competere funzioni meramente gestionali.

Viene, inoltre, da osservare che la previsione *regolamentare non consente una coerente utilizzazione* delle professionalità tecnico-amministrative della struttura nella fase di avvio della procedura; ciò in quanto non è stato previsto che già in sede amministrativa venga reso un primo giudizio non solo di economicità dell'offerta, ma anche di congruità e coerenza con i progammi dell'Ente.

CAPITOLO VII - SITUAZIONE AMMINISTRATIVA

Espone l'avanzo di cassa all'inizio dell'esercizio, le riscossioni ed i pagamenti dell'esercizio, in conto competenza e residui, la cassa a fine esercizio, i residui attivi e passivi dell'esercizio in corso e dei precedenti, in modo da dare dimostrazione dell'avanzo di Amministrazione.

Trattasi, quindi, di una esposizione di tutti i flussi di entrata e di uscita realizzati nell'anno ed il cui saldo va a dar conto delle disponibilità su cui l'Ente può fare affidamento nell'esercizio successivo.

Come si evidenzia nella tab. n. 19 riferita al sessennio, l'avanzo di Amministrazione che ha sempre avuto un andamento crescente sino a pervenire ad una consistenza di mld. 1.552,8, per il 1990, nel 1991 ha subito una contrazione di ben 590,9 mld., in parte recuperata nel 1992. Il fenomeno è da attribuire in via prioritaria al versamento in Tesoreria Centrale dello Stato di un importo di mld. 296,7 cui vanno a sommarsi maggiori residui passivi per mld. 276,4. Per il 1992, limitato l'esborso in Tesoreria a mld. 55 e ridimensionata la posta dei residui passivi a mld. 443, si è registrato un riallineamento del risultato finale, con ciò manifestandosi, alla fine di ogni

esercizio, una prevalenza delle entrate sulle uscite, malgrado la ripresa degli investimenti, segno di una gestione complessivamente positiva ed attuata nei limiti previsti.

Tale avanzo, alla luce dell'attività amministrativa svolta dall'Ente, così come posta in evidenza nel corso del presente referto, è destinato ad essere riassorbito nei prossimi esercizi, attraverso gli impieghi immobiliari.

TABELLA N.18 - SITUAZIONE AMMINISTRATIVA ESERCIZI 1987-1992 (in milioni di lire)

	ANNO	1987	ANNO	1988	ANNO	1989	ANNO	1990	ANNO	1991	ANNO	1992
ASSA INIZIO ESERCIZIO		858.523		658.781		824.831		1.502.912		1.817.053		1.462.317
ISCOSSIONI												
C/COMPETENZA	1.576.793		2.001.588		4.035.856		4.627.735		5.317.945		6.132.597	
C/RESIDUI	339.885	1.916.678	315.258	2.316.846	550.872	4.586.728	457.299	5.085.034	253.653	5.571.598	293.902	6.426.499
AGAMENTI												
C/COMPETENZA	-1.848.115		-1.980.524		-3.626.589		-4.348.969		-5.651.328		-5.981.652	
C/RESIDUI	-268.305	-2.116.420	-170.272	-2.150.796	-282.058	-3.908.647	-421.925	-4.770.894	-275.007	-5.926.335	-462.176	-6.443.828
ASSA FINE ESERCIZIO		658.781		824.831		1.502.912		1.817.052		1.462.316		1.444.988
ESIDUI ATTIVI												
ESERCIZI PRECEDENTI	22.158		25.420		3.609		10		9		10	
ESERCIZIO	318.783	340.941	629.379	554.799	453.715	457.324	253.652	253.662	293.931	293.940	321.947	321.957
ESIDUI PASSIVI												
ESERCIZI PRECEDENTI	-172.570		-102.445		-76.614		-79.037		-220.466		-101.018	
ESERCIZIO	-224.660	-397.230	-363.711	-466.156	-456.488	-533.102	-438.825	-517.862	-573.804	-794.270	-341.956	-442.974
AVANZO AMMINISTRAZIONE		602.492		913.474		1.427.134		1.552.852		961.986		1.323.971

C O N C L U S I O N I

I risultati di gestione, quali evidenziati nelle apposite analitiche dimostrazioni, pur nella complessità delle variabili, segnano nel loro insieme andamenti positivi, con un avanzo economico di mld. 454,1 nel 1991 e di mld. 646,5 nel 1992.

Peraltro, il disavanzo finanziario dell'esercizio 1991 di mld. 613,3 - prontamente recuperato nel successivo esercizio che ha segnato un avanzo di mld. 130,9 - è da attribuire più che a squilibri strutturali, a cause contingenti quali il versamento in Tesoreria dello Stato di un deposito vincolato per mld. 296,7, ai sensi della legge 202/91, nonchè all'acquisto di titoli mobiliari per 396,1 mld. programmato anteriormente all'entrata in vigore della citata normativa.

La positività dell'andamento economico ha riverberato, ovviamente, i suoi effetti sulla consistenza netta del patrimonio, i cui valori segnano mld. 5.058,1 nel 1991 e mld. 5.703,7 nel 1992, a fronte di mld. 4.604 del 1990.

Tale consistenza patrimoniale e la tempestività della manovra delle aliquote contributive.- manovra propria del "sistema a ripartizione" - garantiscono,

nel medio periodo, l'equilibrio tecnico delle componenti gestionali improntato a criteri di autosufficienza finanziaria.

E, tuttavia, ritiene la Corte che le risultanze finali restano sempre esposte e fortemente condizionate dagli effetti di "trascinamento" degli interventi esterni operati dal legislatore nel sistema previdenziale generale, cui è collegato il sistema INPDAI. Sicchè, in sede di riforma non vanno ignorate le "specificità" delle "gestioni autonome" onde salvaguardarne l'autosufficienza finanziaria e patrimoniale anche al fine di prevenire che eventuali squilibri vadano a gravare sulla finanza pubblica. Argomento questo di grande attualità, tenuto conto che in sede di esercizio della delega di cui alla legge 24.12.1993, n. 537, il Governo ha in via di definizione il nuovo assetto ordinamentale dell'INPDAI secondo linee di uscita dal comparto pubblico del complesso sistema della "previdenza" che non grava direttamente sulla finanza statale.

Il segnato incremento patrimoniale ha visto privilegiati i valori mobiliari, con percentuali del 29,4% nel 1991 e 33,6% nel 1992, a fronte del 25,6% e 21% di quelli immobiliari.

Sul tema, le ampie considerazioni svolte nel corso della relazione, possono qui riassumersi in un giudizio di inadeguatezza del sistema normativo in materia, sia nella parte che crea vincoli di destinazione in favore di fruitori pubblici, che non utilizzano le disponibilità vincolate a carico del bilancio dell'Ente, sia nella parte disciplinante la cadenza temporale (annuale) del relativo piano degli investimenti, rivelatasi insufficiente ed inidonea a fronte della esigenza di una ragionata politica degli investimenti; nonchè della complessità dei vincoli a garanzia della trasparenza degli acquisti. D'altro canto la vetustà di una consistente quota di tale patrimonio - incidendo sensibilmente sui costi di manutenzione, sia ordinaria che straordinaria - influisce negativamente sulla redditività di settore. Di tal che la logica imprenditoriale suggerirebbe una politica di graduale rinnovo e di equilibrata redistribuzione delle disponibilità tra gli usi abitativi (per uso sociale) e usi commerciali a più spiccata redditività.

Resta, infine, da evidenziare che l'annoso problema di una compiuta informatizzazione di tutti i servizi dell'Ente si avvia a soluzione atteso che, nel corso del 1994, sarà completato il settore della

previdenza e della banca dati mediante un sistema integrato tra Italsiel e Consed. Tuttavia, in ordine all'assetto ordinamentale dei rapporti con il citato consorzio, si rendono necessari adeguati interventi utilizzando la recente normativa di cui al Decreto Legislativo 12.2.1993, n. 39.

ISTITUTO NAZIONALE DI PREVIDENZA PER I DIRIGENTI DI AZIENDE INDUSTRIALI

ESERCIZIO 1991

RELAZIONE DEL PRESIDENTE

N. E/ 11.6.1992

1) BILANCIO CONSUNTIVO AL 31 DICEMBRE 1991 - PARERE

IL COMITATO ESECUTIVO

- Visti gli artt. 4 e 13 del Regolamento per l'ordinamento ed il funzionamento dell'Istituto, approvato con D.P.R. 24 dicembre 1956, n. 1667, nel testo modificato con gli artt.2 e 6 del D.P.R. 5 agosto 1974, n. 427;

- Esaminate le risultanze del bilancio al 31 dicembre 1991;

- Lette le relazioni sul bilancio del Presidente e del Direttore Generale;

ESPRIME PARERE FAVOREVOLE

all'approvazione del bilancio consuntivo dell'esercizio finanziario 1991 e delle relazioni del Presidente e del Direttore Generale.

IL PRESIDENTE
f.to Fornaciari

IL SEGRETARIO
F.to Parasassi

PER COPIA CONFORME
Il Dirigente Superiore dell'Ufficio VI - AA.GG. E PER.
Segreterie Organi di Amm.ne e Commissioni ex
D.P.R. 698/79

N. A/ 30.6.1992

ISTITUTO NAZIONALE DI PREVIDENZA PER I DIRIGENTI DI AZIENDE INDUSTRIALI
ROMA
Viale delle Provincie N. 198

1) BILANCIO CONSUNTIVO AL 31 DICEMBRE 1991 - APPROVAZIONE

IL CONSIGLIO DI AMMINISTRAZIONE

- Visti gli artt. 4 e 13 del Regolamento per l'ordinamento ed il funzionamento dell'Istituto, approvato con D.P.R. 24 dicembre 1956, n. 1667, modificato con D.P.R. 5 agosto 1974, n. 427;

- Vista la relazione del Presidente;

- Vista la relazione del Direttore Generale;

- Visto il parere favorevole espresso dal Comitato esecutivo nella seduta dell'11 giugno 1992;

- Udita la relazione dei Sindaci;

- Esaminate le risultanze del bilancio al 31 dicembre 1991;

D E L I B E R A

di approvare il bilancio consuntivo dell'esercizio 1991 negli elaborati allegati, nonchè le relazioni del Presidente e del Direttore Generale.

IL SEGRETARIO
f.to Pessina

IL PRESIDENTE
f.to Fornaciari

PER COPIA CONFORME
Il Dirigente Superiore dell'Ufficio VI - AA.GG. E PER.
Segreterie Organi di Amm.ne e Commissioni ex
D.P.R. 696/79

RELAZIONE DEL COLLEGIO DEI REVISORI

VERBALE N.5

Il giorno 30 giugno 1992 alle ore 8.30 nella sede dell'I.N.P.D.A.I. - Viale delle Provincie n. 196, previa regolare convocazione da parte del Presidente, si è riunito il Collegio dei Sindaci per proseguire l'esame dello schema di conto consuntivo 1991.

Sono presenti:

dr. PALMIDORO Luigi Ubaldo - Presidente

dr. SAPIA Giovanni - Membro effettivo

ing. BRUNELLI Gaspare - Membro effettivo

dr. MAGLIETTA POLLARI Augusto - Membro effettivo

rag. SIMPATICO Mario - Membro effettivo

Assistono alla riunione il dr. CIPOLLA Giuseppe, dirigente generale della Direzione Centrale della Ragioneria, il dr. TURBATI Ettore, dirigente superiore dell'Ufficio IV - Bilancio ed il dr. VERCESI Massimo dirigente f.f. dell'Ufficio III - Tributario.

Il Collegio prosegue l'esame particolareggiato delle varie voci del predetto schema di conto consuntivo e predispone quindi la relazione in ordine allo stesso nei termini che seguono.

Letto, approvato e sottoscritto.

IL COLLEGIO DEI SINDACI

dr. PALMIDORO L.U. - Presidente

dr. SAPIA G, - Membro

ing. BRUNELLI G. - Membro

dr. MAGLIETTA POLLARI A. - Membro

rag. SIMPATICO M. - Membro

RELAZIONE DEL COLLEGIO DEI SINDACI SULLO SCHEMA DI CONTO CONSUNTIVO 1991

Lo schema di conto consuntivo, relativo all'esercizio finanziario 1991, sul quale il Comitato Esecutivo, nella riunione dell' 11 giugno 1992 ha espresso parere favorevole e trasmesso all'esame del Collegio dei Sindaci, espone i risultati della gestione nei seguenti dati sintetici (in milioni di lire):

Avanzo di amministrazione presunto all'1.1.91	L.	844.160
Entrate accertate	L.	5.611.877
Uscite impegnate (inclusi gli investimenti)	L.	6.225.132
Avanzo finanziario	L.	230.905
Avanzo di amministrazione	L.	961.987
Avanzo economico	L.	454.079
Patrimonio netto	L.	5.058.113

Rispetto alla previsione si sono verificate maggiori entrate per milioni 26.660 e minori uscite per milioni 204.244.

Per un compiuto esame della gestione il Collegio ritiene utile porre a confronto le risultanze finanziarie ed economiche, nonchè i risultati patrimoniali conseguiti dall'Istituto negli ultimi cinque anni.

Anno	Avanzo di amm.ne	Avanzo economico	Patrimonio netto
1987	mil. 602.492	mil. 82.237	mil.2.522.344
1988	mil. 913.474	mil. 562.602	mil.3.084.947
1989	mil.1.427.134	mil. 880.502	mil.3.965.449
1990	mil.1.552.853	mil. 638.584	mil.4.604.033
1991	mil. 961.987	mil. 454.079	mil.5.058.113

Il Collegio rileva che tanto l'avanzo di amministrazione quanto l'avanzo economico si avviano ad attestarsi su valori normalizzati, sia per il progressivo esaurimento degli eventi eccezionali che avevano concorso a determinare le particolari consistenze verificatesi nei precedenti esercizi, che per sopravvenuti provvedimenti legislativi concretizzatisi in ulteriori esborsi.

Per quanto riguarda questi ultimi, si evidenzia l'anticipazione dell'I.N.V.I.M. decennale, quale provvedimento emanato dal Governo che ha comportato un onere pari a milioni 52.000 circa.

Nell'esercizio all'esame particolare rilievo ha assunto il disposto dell'art. 15 della legge 12 luglio 1991, n. 202, per il quale l'Ente ha investito una somma pari al 15% dei contributi riscossi nel 1990 mediante costituzione di deposito fruttifero vincolato, per cinque anni, acceso presso la Tesoreria Centrale dello Stato.

Esaminando il comparto delle uscite, il Collegio riscontra un generale rispetto degli stanziamenti di spesa che non risultano superati rispetto alle previsioni.

Per quanto riguarda il comparto delle Entrate, una particolare attenzione merita la voce "Aliquote contributive a carico dei datori di lavoro e/o degli iscritti" (cap. 1.01.00),in quanto, a fronte di una previsione definitiva pari a milioni 2.377.000, l'importo accertato è stato pari a milioni 2.246.340.

Tale minore entrata scaturisce dal mancato accertamento nell'esercizio di contributi previdenziali che sarebbero dovuti maturare in relazione al previsto rinnovo contrattuale della categoria. Di fatto il contratto è stato siglato nel febbraio 1992 e i benefici economici in esso previsti confluiranno nel corrente esercizio sotto forma di maggiori contributi.

Il continuo aumento della consistenza patrimoniale è conseguente agli investimenti effettuati nel

corso del quinquennio, in seguito all'attuazione dei piani di impiego dei fondi disponibili annuali. Il notevole incremento dei risultati di gestione ha prodotto una notevole disponibilità finanziaria che ha trovato impiego nelle varie forme patrimoniali che di seguito si descrivono, sempre con riferimento all'ultimo quinquennio, con a fianco i rendimenti lordi:

a) disponibilità liquide

anno 1987	mil. 658.781	reddito lordo mil. 109.608
anno 1988	mil.1.169.300	reddito lordo mil. 120.949
anno 1989	mil.1.684.363	reddito lordo mil. 196.088
anno 1990	mil.1.817.053	reddito lordo mil. 231.586
anno 1991	mil.1.462.317	reddito lordo mil. 223.245

b) mutui ipotecari

anno 1987	mil. 332.959	reddito lordo mil. 33.200
anno 1988	mil. 500.973	reddito lordo mil. 38.118
anno 1989	mil. 468.997	reddito lordo mil. 41.245
anno 1990	mil. 518.044	reddito lordo mil. 44.894
anno 1991	mil. 628.913	reddito lordo mil. 50.331

c) titoli

anno 1987	mil. 783.500	reddito lordo mil. 99.412
anno 1988	mil. 983.848	reddito lordo mil. 101.802
anno 1989	mil.1.327.162	reddito lordo mil. 157.348
anno 1990	mil.1.469.486	reddito lordo mil. 159.584
anno 1991	mil.1.773.831	reddito lordo mil. 221.891

d) immobili

anno 1987	mil.	632.618	reddito lordo mil.	74.827
anno 1988	mil.	750.085	reddito lordo mil.	85.182
anno 1989	mil.	827.570	reddito lordo mil.	92.290
anno 1990	mil.	1.184.861	reddito lordo mil.	102.275
anno 1991	mil.	1.542.173	reddito lordo mil.	113.814

* * *

Passando poi all'analisi delle voci di bilancio, il Collegio osserva che le entrate correnti sono ammontate a milioni 3.208.577 rispetto a una previsione di milioni 3.172.836, con un incremento di milioni 35.741.

La voce di entrata più consistente è rappresentata dalle "Aliquote contributive a carico dei datori di lavoro e/o degli iscritti", attestatasi a milioni 2.246.340.

Rispetto al dato dell'anno scorso, che fu pari a milioni 2.036.010, si evidenzia un incremento pari a milioni 210.330; per contro rispetto alla previsione si è verificato un decremento pari a milioni 130.659, dovuto, in massima parte, come precedentemente evidenziato, al mancato rinnovo del contratto per i dirigenti di aziende industriali il cui perfezionamento, con il conseguente riflesso previdenziale, era stato ipotizzato nell'esercizio in questione.

Per gli introiti relativi ai redditi e proventi patrimoniali, pari a milioni 610.469, si è verificata una maggiore entrata di milioni 99.869 rispetto alla previsione e un incremento di milioni 70.577 rispetto all'esercizio precedente. L'aumento è da porsi in relazione alla maggiore consistenza patrimoniale dell'Ente ed ai rendimenti conseguiti dagli investimenti effettuati nell'anno.

In particolare gli interessi sui mutui, depositi e conti correnti postali, sono ammontati a milioni 273.577, sostanzialmente pari all'importo conseguito nello scorso esercizio.

In relazione alle giacenze in conto corrente il Collegio raccomanda ai competenti Organi dell'Istituto di assumere ogni iniziativa idonea a ridurre i tempi delle giacenze stesse.

Le entrate per interessi e premi su titoli a reddito fisso sono ammontate a milioni 222.262, con un incremento di milioni 61.863 rispetto all'esercizio precedente.

Le entrate per canoni di locazione sono risultate pari a milioni 113.814 contro un importo accertato, per l'esercizio precedente, di milioni 102.275; il maggior reddito conseguito dai fabbricati, pari a milioni 11.550, è dovuto principalmente ai cespiti acquistati nel 1991 per milioni 4.123, all'applicazione

degli indici Istat per milioni 4.029 ed alla maggiorazione conseguente al rinnovo dei contratti per milioni 3.037.

Le uscite correnti sono risultate pari a milioni 2.743.618, con una economia rispetto alla previsione di milioni 63.133, ma con un incremento rispetto al corrispondente dato dell'esercizio precedente, di milioni 538.046 .

Tale consistente differenza è dovuta, in massima parte, alla lievitazione della spesa verificatasi nel comparto delle prestazioni.

Infatti, la spesa per prestazioni istituzionali (milioni 2.322.827), risulta leggermente inferiore alla previsione (milioni 2.330.900) e presenta, rispetto allo stesso dato consuntivo 1990, un aumento di milioni 415.072. L'incremento deriva dalla revisione delle pensioni con decorrenza anteriore al 31 dicembre 1990, operate secondo la previsione del D.P.R. 8 agosto 1991, n. 294 di attuazione dell'art. 2 bis della legge 27 febbraio 1991, n. 59 e dall'applicazione del nuovo sistema di determinazione delle pensioni in vigore dal 1° gennaio 1988, ai sensi della legge 160/1988 e del D.M. 25 luglio 1988, la cui attuazione è iniziata nel 1990 e proseguita anche nell'esercizio in corso.

Le spese per l'acquisto di beni di consumo e di servizi sono ammontate a milioni 118.753, contro una

previsione di milioni 138.438. In particolare le spese per l'acquisto di beni di consumo e di servizi attinenti al patrimonio immobiliare sono ammontate a milioni 74.613 rispetto alla previsione di milioni 87.710 e le spese per il servizio elaborazione dati sono ammontate a milioni 30.169 rispetto alla previsione di milioni 30.500.

Le rimanenti partite di spesa presentano incrementi conseguenti, per alcune, all'aumento verificatosi nei costi e, per altre, al normale andamento gestionale.

Tra le partite di giro, sia in entrata che in uscita, il Collegio rileva, fra l'altro, l'iscrizione dell'importo di milioni 529.779 per ritenute erariali, di milioni 69.872 per contributi Gescal di cui ai decreti ministeriali 20 novembre 1963 e 2 agosto 1967, nonchè di milioni 16.036, per contributo prestazioni Servizio Sanitario Nazionale a carico pensionati di cui all'art. 5 della legge 29 dicembre 1990, n. 407.

* * *

Passando all'esame della situazione patrimoniale, si evidenzia l'importo delle disponibilità liquide per un ammontare di milioni 1.462.317, la cui principale componente è costituita dalla voce "Banca", che ammonta a milioni 1.445.877, inferiore all'importo corrispondente dell'esercizio 1990, che era pari a milioni

1.804.641. Sono altresì riportati residui attivi per un importo complessivo di milioni 293.940 che, in via prevalente (milioni 279.218), attengono all'accertamento operato in chiusura di esercizio per interessi su depositi bancari e c/c postali, per cedole su titoli e per rate di ammortamento di mutui ipotecari attivi.

Nell'ambito dei residui attivi risulta la somma di milioni 43.964 che ricomprende i crediti verso l'inquilinato sia per i canoni di locazione che per recupero di spese sostenute per la gestione degli immobili.

In proposito questo Collegio evidenzia la duplice esigenza di giungere ad un sensibile contenimento del fenomeno della morosità evidenziato e di pervenire ad una specifica quantificazione delle due componenti soprariferite. Di conseguenza si segnala all'Amministrazione ed al Consiglio di Amministrazione la necessità di adottare le indispensabili iniziative.

I crediti bancari e finanziari sono passati da milioni 530.546 a milioni 939.163; fra essi sono compresi, per un importo di milioni 628.913, in linea capitale, i mutui ipotecari concessi ai dirigenti iscritti all'Istituto. Il notevole incremento rispetto al precedente esercizio deriva principalmente dall'iscrizione dell'importo di milioni 296.773 nella voce di nuova

istituzione "Depositi vincolati", a seguito dell'entrata in vigore del D.L. 151/91, convertito in L. 202/91.

Le rimanenze attive espongono un ammontare di milioni 2.213, che rappresenta il risconto attivo relativo ad imposte pagate anticipatamente sugli interessi dei titoli che matureranno nell'esercizio successivo.

Gli investimenti mobiliari sono passati da milioni 1.469.486 a milioni 1.773.831. La nuova consistenza viene a definirsi in aumento per effetto di acquisti per milioni 693.420 e in diminuzione per rimborso di titoli giunti a scadenza per milioni 389.074.

La voce immobili ha subito variazioni in aumento per milioni 357.311, di cui milioni 149.680 già acquisiti alla proprietà immobiliare e milioni 207.632 impegnati dal Consiglio di Amministrazione e in corso di perfezionamento. Complessivamente la consistenza immobiliare è pari a milioni 1.542.173.

Il complesso delle passività, escludendo la riserva speciale e l'avanzo di gestione, si è attestato su milioni 970.477 e comprende più partite rettificative e integrative del patrimonio che non passività vere e proprie in senso finanziario.

I residui passivi ammontano a complessivi milioni 794.270, di cui milioni 539.897 alla voce "debiti diversi"; in particolare trattasi di residui per

investimenti immobiliari relativi all'esercizio 1990 e 1991, pari a milioni 347.639; di residui per spese conseguenziali ed accessorie all'acquisto di immobili, per milioni 68.427 e per ricostruzioni, ripristini e trasformazioni di immobili, pari a milioni 15.458; di residui passivi per la concessione di mutui ipotecari pari a milioni 100.391.

Al riguardo il Collegio dei Sindaci raccomanda al *Consiglio di Amministrazione*, con particolare riferimento ai residui derivanti da investimenti immobiliari, la tempestiva eliminazione del fenomeno.

I debiti bancari e finanziari comprendono per la massima parte depositi cauzionali costituiti a fronte di contratti di locazione e depositi costituiti da venditori degli immobili a garanzia di adempimemti contrattuali, per un totale di milioni 32.741.

I fondi obbligatori sono stati integrati nel rispetto della legge e gli accantonamenti a carattere facoltativo sono stati effettuati in misura contenuta e sufficiente allo scopo per cui sono stati costituiti.

In particolare il Collegio rileva l'istituzione del "Fondo ammortamento immobili" in conformità alla raccomandazione formulata dai dicasteri vigilanti e dalla Corte dei Conti.L'importo iscritto in detto fondo è pari a milioni 8.000, definito in misura provvisoria perchè sono

in corso studi e approfondimenti su tutto il patrimonio per una individuazione di un rateo di ammortamento appropriato a tutta la eterogeneità della proprietà.

Il Collegio rileva infine che gli oneri per il personale in attività di servizio ed in quiescienza, ammontanti rispettivamente a milioni 31.845 ed a milioni 1.769 e per un importo complessivo di milioni 33.614, hanno una incidenza percentuale, nei confronti del totale delle uscite correnti, pari all'1,22% circa.

* * *

Il Collegio, secondo la previsione dell'art. 32 del D.P.R. 696/79, attesta quindi la corrispondenza delle risultanze di bilancio con le scritture contabili e, per quanto riguarda le valutazioni in ordine alla regolarità ed economicità della gestione, formula le seguenti considerazioni.

L'effettuazione degli investimenti immobiliari rispecchia le normative vigenti e la redditività viene conseguita in conformità alla legge sull'equo canone per l'uso residenziale e secondo i canoni di mercato, aggiornati ad ogni scadenza contrattuale, per l'uso non residenziale.

Per quanto concerne l'attività di recupero delle evasioni contributive si osserva che l'Istituto si è avvalso di soli quattro funzionari, operativi su tutto il

territorio nazionale, che nel corso del 1991 hanno visitato 601 aziende industriali.

Al riguardo il Collegio rappresenta la necessità di potenziare la vigilanza con interventi mirati soprattutto nei settori a più alto rischio.

* * *

Alla stregua delle considerazioni fin qui esposte il Collegio esprime parere favorevole in ordine al conto consuntivo in esame.

IL COLLEGIO DEI SINDACI

dr. PALMIDORO L.U.	- Presidente
dr. SAPIA G.	- Membro
ing. BRUNELLI G.	- Membro
dr. MAGLIETTA POLLARI A.	- Membro
rag. SIMPATICO M.	- Membro

BILANCIO CONSUNTIVO

N.	ATTIVITA'	CONSISTENZE al 1 gennaio	CONSISTENZE al 31 dicembre	DIFFERENZE in più	DIFFERENZE in meno
	DISPONIBILITA' LIQUIDE				
101	Cassa	0	0	0	0
102	Banca	1.894.641	1.445.877	0	350 764
104	Conti correnti postali	12.412	16.439	4.027	0
105	Altri conti correnti	0	0	0	0
		1 917.053	1.462 317	4 027	358.764
	RESIDUI ATTIVI				
201	Crediti verso lo Stato e altri Enti	63	14.475	14.475	63
202	Crediti verso iscritti, soci e terzi contribuenti	0	0	0	0
203	Crediti verso acquirenti, utenti, ecc	253.452	279.218	279.218	253.452
204	Crediti diversi	147	246	237	138
		253.662	293.940	293.931	253.653
	CREDITI BANCARI E FINANZIARI				
301	Depositi vincolati	0	296.773	296.773	0
302	Mutui ed anticipazioni attive:				
	a) per erogazioni	450.725	520.322	96.017	26.220
	b) per impegni di stipula e stanz.	59.319	100.391	93.391	52.325
303	Crediti per annualità, renestralità, ecc. scontate a terzi	0	0	0	0
304	Prestiti al personale	1.646	1.193	363	516
305	Crediti verso gestioni autonome	0	0	0	0
306	*Depositi cauzionali*	*19*	*19*	*0*	*0*
307	Crediti diversi, bancari e finanz.	10.835	11.962	2.804	1.676
		530.546	939.163	489.355	80.738
	RIMANENZE ATTIVE D'ESERCIZIO				
401	Rimanenze di prodotti	0	0	0	0
402	Rimanenze di materie prime e materiali di consumo	0	0	0	0
403	Rimanenze di viveri	0	0	0	0
404	Rimanenze diverse	0	0	0	0
405	Risconti attivi	2.166	2.213	2.213	2.166
		2.166	2.213	2.213	2.166
	INVESTIMENTI MOBILIARI				
501	Partecipazioni azionarie	0	0	0	0
502	*Conferimenti e quote in altri Enti*	*0*	*0*	*0*	*0*
503	Titoli emessi o garantiti dallo Stato e assimilati	1.480.465	1.710.092	1.992.944	1.683.487
504	Obbligazioni e cartelle fondiarie	49.020	53.829	0	5.191
505	Buoni postali	0	0	0	0
506	Altri titoli di credito	0	0	0	0
		1.469.466	1.773.831	1 992.944	1.688.598
	IMMOBILI				
601	Edifici:				
	a) di proprietà	994.732	1.194.431	151.800	1.328
	b) per impegni di acquisto e di stanziamento	185.872	392.704	232.279	24.647
602	Terreni edificabili	3.206	3.206	0	0
603	Terreni agricoli	1.850	1.850	0	0
604	Partecipazioni immobiliari	0	0	0	0
605	Costruzioni in corso	0	0	0	0
606	Diritti reali	0	0	0	0
		1.144.861	1.592.173	383.247	25.976
	IMMOBILIZZAZIONI TECNICHE				
701	Impianti, attrezzature e macchinari	8.363	9.914	1.551	0
702	Autoveicoli	285	338	74	21
703	Mobili e macchine d'ufficio	4.315	4.690	400	18
		12.964	14.951	2.026	39
	ALTRI COSTI PLURIENNALI				
801	Spese di costituzione, ampliamento e riorganizzazione	0	0	0	0
802	Costi e perdite emissione prestiti	0	0	0	0
803	Costi pluriennali diversi	0	0	0	0
		0	*0*	*0*	*0*
	TOTALE ATTIVITA'	5.270.741	6.028.590	3.167 786	2.405.937
	DEFICIT PATRIMONIALE				
901	*Disavanzo economico di esercizi precedenti*	0	0	0	0
902	Disavanzo economico dell'esercizio	0	0	0	0
		0	0	0	0
	CONTI D'ORDINE				
950	Valori di terzi depositati a cauzione, a garanzia, ecc	71.561	76 122	99.622	95.062
951	Titoli di proprietà a custodia presso banche	1.536.590	1.849 683	2 034.101	1.721.007
		1.608.151	1.925.806	2.133.724	1.816.069

N.	PASSIVITA'	CONSISTENZE al 1 gennaio	CONSISTENZE al 31 dicembre	DIFFERENZE in più	DIFFERENZE in meno
	DEBITI DI TESORERIA				
1101	Anticipazioni del Tesoriere	0	0	0	0
1102	Scoperti di conto corrente	0	0	0	0
		0	0	0	0
	RESIDUI PASSIVI				
1201	Debiti verso lo Stato e altri Enti	198 757	193.518	165.562	170.801
1202	Debiti verso iscritti, soci e terzi per prestazioni dovute	0	0	0	0
1203	Debiti verso fornitori	40.756	60 851	43.046	22 951
1204	Debiti verso terzi per prestazioni ricevute	34	3	3	34
1205	Debiti diversi	278.317	539.897	365.190	103.609
		517.863	794.270	573.801	297.397
	DEBITI BANCARI E FINANZIARI				
1301	Mutui ed anticipazioni passive	0	0	0	0
1302	Obbligazioni in circolazione	0	0	0	0
1303	Debiti verso il personale per depositi	0	0	0	0
1304	Debiti verso gestioni autonome	0	0	0	0
1305	Debiti diversi, bancari e finanziari	6.131	7.818	51.821	50.242
1306	Depositi di terzi	23.534	24.931	4.299	2.902
		29.665	32.741	56.220	53 144
	RIMANENZE PASSIVE D'ESERCIZIO				
1401	Rimanenze tecniche-Riserva speciale della assicurazione	0	0	0	0
1402	Risconti passivi	17.334	17.705	17.705	17.334
		17.334	17.705	17.705	17.334
	FONDI E ACCANTONAMENTI VARI				
1501	Fondo assistenza ai dirigenti	8.139	6.975	3.841	4.654
1502	Fondo per la copertura di omissioni contributive	9.080	6.437	3.358	5.961
1503	Fondo trattamento fine rapporto - personale a rapp. d'impiego pubblico	17.943	17.713	2.151	2.381
1504	*Fondo trattamento fine rapporto - personale a rapp. d'impiego privato*	4 788	5.358	900	330
1505	Fondo di previdenza per il personale a rapp. d'impiego pubblico	9	438	975	546
1507	Fondo oneri tributari	3.000	3.000	0	0
1508	Fondo di garanzia per trattamento fine rapporto dirig-L.29/5/82, n.297	31.179	44.106	30.489	13.562
		74.141	88.070	41.363	27.434
	POSTE RETTIFICATIVE DELL'ATTIVO				
1601	Fondo crediti inesigibili	7.584	7.584	0	0
1602	Fondo oscillazione prezzo titoli	7.153	7.153	0	0
1603	Fondo ammortamento immobili	0	8.000	8.000	0
1604	Fondo ammortamento mobili, impianti e macchine	12.964	14.951	2.026	39
1605	Fondi in corso di attribuzione (partite in sospeso)	0	0	0	0
		27.702	37.688	10 026	39
	TOTALE PASSIVITA'	666.707	970.417	699.120	395 350
	PATRIMONIO NETTO				
1701	Fondo di dotazione	0	0	0	0
1702	Riserva speciale	3.965.449	4.604.033	638.584	0
1703	Riserve facoltative	0	0	0	0
1704	Fondo rivalutazione conguaglio monetario	0	0	0	0
1705	Avanzo economico di esercizi precedenti	0	0	0	0
1706	Avanzo economico dell'esercizio	638 584	454.079	0	184.504
		4.604.033	5.058 113	638 584	184 504
	TOTALE A PAREGGIO	5.270 741	6.028.590	1.337 704	579 855
	CONTI D'ORDINE				
1801	Valori di terzi depositati a cauzione, a garanzia, ecc	71.561	76 122	99.622	95.062
1802	*Titoli di proprietà a custodia presso banche*	1.536.590	1 849 683	2 034.101	1 721 007
		1.608.151	1.925.806	2 133.724	1.816 069

PARTE PRIMA

ENTRATE E USCITE FINANZIARIE CORRENTI

	Importo		Importo
TITOLO I		**TITOLO I**	
ENTRATE CONTRIBUTIVE		**SPESE CORRENTI**	
ICAT.1° -Aliquote contributive a carico dei datori di lavoro e/o degli iscritti	2.427.286	ICAT.1° -Spese per gli organi dell'Ente	326
ICAT.2° -Quote di partecipazione degli iscritti agli oneri di specifiche gestioni	0	ICAT.2° -Oneri per il personale in attività di servizio	31.845
		ICAT.3° -Oneri per il personale in quiescenza	1.769
TITOLO II		ICAT.4° Spese per l'acquisto di beni di consumo e servizi	118.753
ENTRATE DERIVANTI DA TRASFERIMENTI CORRENTI		ICAT.5° -Spese per prestazioni istituzionali	2.322.827
ICAT.3° -Trasferimenti dallo Stato	0	ICAT.6° -Trasferimenti passivi	66.650
ICAT.4° -Trasferimenti dalle Regioni	0	ICAT.7° -Oneri finanziari	8.985
ICAT.5° -Trasferimenti da Province e Comuni	0	ICAT.8° -Oneri tributari	149.619
ICAT.6° -Trasferimenti da altri Enti	0	ICAT.9° -Poste correttive e compensative di entrate correnti	34.903
TITOLO III		ICAT.10°-Spese non classificabili in altre voci	7.936
ALTRE ENTRATE			
ICAT.7° -Entrate derivanti dalla vendita di beni e dalla prestazione di servizi	0		
ICAT.8° -Redditi e proventi patrimoniali	618.469		
ICAT.9° -Poste correttive e compensative di spese correnti	57.814		
ICAT.10°-Entrate non classificabili in altre voci	113.807		
TOTALE PARTE PRIMA	3.208.577	TOTALE PARTE PRIMA	2.743.618

PARTE SECONDA

COMPONENTI CHE NON DANNO LUGO A MOVIMENTI FINANZIARI

A) Entrate accertate in precedenti esercizi di pertinenza dell'esercizio:	
-Contributi o premi per prestazioni istituzionali	0
-Trasferimenti (contributi, oblazioni, ecc.)	0
-Redditi e proventi patrimoniali	17.334
-Vendite di prodotti e di materiali diversi	0
-Vendite di pubblicazioni	0
-Prestazioni di particolari servizi	0
-Ricavi pluriennali	0
B) Produzioni e movimenti interni:	
-Canoni figurativi per l'utilizzo di beni immobili di proprietà	2.500
-Prodotti in natura, impianti ed altre immobilizzazioni ottenuti con mezzi propri da capitalizzare	0
C) Trasferimenti attivi in natura (oblazioni, lasciti, donazioni in natura):	
-Interessi su prestiti concessi al personale	100
D) Variazioni patrimoniali straordinarie:	
-Sopravvenienze attive	0
-Insussistenze passive	0
-Eliminazioni residui passivi	22.389
-Rettifica di residui attivi per attribuzione al patrimonio	0
E) Spese impegnate di competenza di successivi esercizi	2.213
F) Rettifica uscite correnti per attribuzione ai fondi	24.613
TOTALE PARTE SECONDA	69.150
TOTALE GENERALE	3.277.727
DISAVANZO ECONOMICO	0
TOTALE A PAREGGIO	3.277.727

A) Spese di competenza impegnate in precedenti esercizi:	
-Rimanenze iniziali di prodotti	0
-Materie prime e materiali di consumo viveri	0
-Risconti iniziali di spese per locazioni ed utenze	0
-Spese per servizi esterni	0
-Spese diverse di amministrazione	0
-Spese per trasferimenti	0
-Oneri finanziari	0
-Spese diverse	2.166
-Costi pluriennali	0
B) Produzioni e movimenti interni:	
-Canoni figurativi per l'utilizzo di beni immobili di proprietà	2.500
-Oneri in natura	0
C) Trasferimenti passivi in natura (contributi,concorsi, soccorsi e oblazioni in natura):	
-Oneri derivanti da prestiti concessi al personale	100
D) Ammortamenti e deperimenti:	
-Immobili	8.000
-Impianti, attrezzature e macchinari	1.551
-Automezzi, mobili e macchine	436
-Diversi	0
E) Svalutazioni e deprezzamenti:	
-Svalutazione crediti	0
-Svalutazione titoli	0
-Deprezzamento immobili, impianti e macchine	0
-Eliminazione impianti ed altre immobilizzazioni non ammortizzati	0
F) Accantonamenti per oneri presunti di competenza:	
-Imposte e tasse da regolare	0
-Altri oneri da definire	0
-Accantonamenti diversi	6.000
-Accantonamenti a fondo rischi	0
G) Quota dell'esercizio per l'adeguamento dei fondi trattamento di fine rapporto personale	3.060
H) -Variazioni patrimoniali straordinarie:	
-Sopravvenienze passive	0
-Insussistenze attive	0
-Eliminazioni residui attivi	0
-Rettifica di residui passivi per attribuzione al patrimonio	6.236
I) Entrate accertate nell'esercizio di pertinenza di successivi esercizi	17.705
L) Rettifica entrate correnti per attribuzione ai fondi	36.274
TOTALE PARTE SECONDA	80.029
TOTALE GENERALE	2.823.647
AVANZO ECONOMICO	454.079
TOTALE A PAREGGIO	3.277.727

I.N.P.D.A.I. - BILANCIO CONSUNTIVO 1991 - RENDICONTO FINANZIARIO

CODICE 1	CAPITOLO 2 – DENOMINAZIONE 3	GESTIONE DI COMPETENZA – PREVISIONI – INIZIALI 4	VARIAZIONI IN AUMENTO 5	VARIAZIONI IN DIMINUZ. 6	DEFINITIVE 7	SOMME ACCERTATE – RISCOSSE 8	RIMASTE DA RISCUOTERE (10-8) 9	TOTALI ACCERTAMENTI (8+9) 10	DIFF. RISP. PREVISIONI IN + (10-7) 11	DIFF. RISP. PREVISIONI IN - (7-10) 12
	TITOLO I									
	ENTRATE CONTRIBUTIVE									
	CATEGORIA I									
	ALIQUOTE CONTRIBUTIVE A CARICO DEI DATORI DI LAVORO E/O DEGLI ISCRITTI									
1.01.00	Aliquote contributive a carico dei datori di lavoro e/o degli iscritti	2.307.000	70.000	0	2.377.000	2.246.340	0	2.246.340	0	130.659
1.01.01	Contributi e fondi trasferiti o accantonati presso altre forme previdenziali e similari	105.000	15.000	0	120.000	140.889	5.784	146.674	26.674	0
1.01.02	Riserve matematiche e riscatti vari	3.000	0	0	3.000	3.782	0	3.782	782	0
1.01.03	Trasferimento valori realizzo polizze dirigenti ind.	0	0	0	0	0	0	0	0	0
1.01.04	Contributo di alimentazione al Fondo trattamento fine rapporto dirigenti	16.000	14.000	0	30.000	30.489	0	30.489	489	0
	Totale categoria I	2.431.000	99.000	0	2.530.000	2.421.501	5.784	2.427.286	27.946	130.659
	CATEGORIA II									
1.02.00	QUOTE DI PARTECIPAZIONE DEGLI ISCRITTI ALL'ONERE DI SPECIFICHE GESTIONI	0	0	0	0	0	0	0	0	0
	Totale categoria II	0	0	0	0	0	0	0	0	0
	TOTALE TITOLO I	2.431.000	99.000	0	2.530.000	2.421.501	5.784	2.427.286	27.946	130.659
	TITOLO II									
	ENTRATE DERIVANTI DA TRASFERIMENTI CORRENTI									
	CATEGORIA III									
2.03.00	TRASFERIMENTI DA PARTE DELLO STATO	0	0	0	0	0	0	0	0	0
	Totale categoria III	0	0	0	0	0	0	0	0	0
	CATEGORIA IV									
2.04.00	TRASFERIMENTI DA PARTE DELLE REGIONI	0	0	0	0	0	0	0	0	0
	Totale categoria IV	0	0	0	0	0	0	0	0	0
	CATEGORIA V									
2.05.00	TRASFERIMENTI DA PARTE DEI COMUNI E DELLE PROVINCE	0	0	0	0	0	0	0	0	0
	Totale categoria V	0	0	0	0	0	0	0	0	0
	CATEGORIA VI									
2.06.00	TRASFERIMENTI DA PARTE DI ALTRI ENTI DEL SETTORE PUBBLICO	0	0	0	0	0	0	0	0	0
	Totale categoria VI	0	0	0	0	0	0	0	0	0
	TOTALE TITOLO II	0	0	0	0	0	0	0	0	0

ENTRATE (in milioni di lire)

GESTIONE DEI RESIDUI				ATTIVI		GESTIONE DI CASSA				TOTALE DEI RESIDUI ATTIVI AL TERMINE DELL' ESERCIZIO (9+15)
				VARIAZIONI				DIFF. RISP. PREVISIONI		
RESIDUI ATTIVI ALL'INIZIO ESERCIZIO	RISCOSSI	RIMASTI DA RISCUOTERE (13-14 +17-18)	TOTALE (14+15)	IN + (16-13)	IN - (13-16)	PREVISIONI	RISCOSSIONI	IN + (20-19)	IN - (19-20)	
13	14	15	16	17	18	19	20	21	22	23
0	0	0	0	0	0	2.320.000	2.246.340	0	73.659	0
0	0	0	0	0	0	120.000	140.889	20.889	0	5.784
0	0	0	0	0	0	3.000	3.782	782	0	0
0	0	0	0	0	0	0	0	0	0	0
0	0	0	0	0	0	30.000	30.489	489	0	0
0	0	0	0	0	0	2.473.000	2.421.501	22.161	73.659	5.784
0	0	0	0	0	0	0	0	0	0	0
0	0	0	0	0	0	0	0	0	0	0
0	0	0	0	0	0	2.473.000	2.421.501	22.161	73.659	5.784
0	0	0	0	0	0	0	0	0	0	0
0	0	0	0	0	0	0	0	0	0	0
0	0	0	0	0	0	0	0	0	0	0
0	0	0	0	0	0	0	0	0	0	0
0	0	0	0	0	0	0	0	0	0	0
0	0	0	0	0	0	0	0	0	0	0
0	0	0	0	0	0	0	0	0	0	0
0	0	0	0	0	0	0	0	0	0	0
0	0	0	0	0	0	0	0	0	0	0

I.N.P.D.A.I. - BILANCIO CONSUNTIVO 1991 - RENDICONTO FINANZIARIO

CAPITOLO		GESTIONE DI COMPETENZA								
		PREVISIONI				SOMME ACCERTATE			DIFF. RISP. PREVISIONI	
CODICE	DENOMINAZIONE		VARIAZIONI				RIMASTE DA	TOTALI		
		INIZIALI	IN AUMENTO	IN DIMINUZ.	DEFINITIVE	RISCOSSE	RISCUOTERE	ACCERTAMENTI	IN +	IN -
1 2	3	4	5	6	7	8	9	10	11	12
	TITOLO III									
	ALTRE ENTRATE									
	CATEGORIA VII									
	ENTRATE DERIVANTI DALLA VENDITA DI BENI E DALLA									
	PRESTAZIONE DI SERVIZI									
3.07.00	Ricavi dalla vendita di pubblicazioni	0	0	0	0	0	0	0	0	0
3.07.01	Proventi derivanti dalla prestazione di servizi	0	0	0	0	0	0	0	0	0
3.07.02	Realizzi per cessione materiale fuori uso	0	0	0	0	0	0	0	0	0
	Totale categoria VII	0	0	0	0	0	0	0	0	0
	CATEGORIA VIII									
	REDDITI E PROVENTI PATRIMONIALI									
3.08.00	Affitti di immobili	102.000	8.000	0	110.000	79.951	33.863	113.814	3.814	0
3.08.01	Interessi e premi su titoli a reddito fisso	190.000	5.000	0	195.000	103.775	118.486	222.262	27.262	0
3.08.02	Dividendi ed altri proventi su titoli azionari e									
	partecipazioni	0	0	0	0	0	0	0	0	0
3.08.03	Interessi attivi su mutui, depositi e conti correnti	190.000	15.000	0	205.000	159.275	114.302	273.577	68.577	0
3.08.04	Redditi di pertinenza del Fondo assistenza dirigenti	600	0	0	600	815	0	815	215	0
3.08.05	Redditi di pertinenza del Fondo di previdenza per									
	il personale a rapporto d'impiego pubblico	0	1	0	1	0	0	0	0	0
	Totale categoria VIII	482.600	28.001	0	510.601	343.817	266.652	610.469	99.869	0
	CATEGORIA IX									
	POSTE CORRETTIVE E COMPENSATIVE DI SPESE CORRENTI									
3.09.00	Recuperi e rimborsi diversi	8.000	4.000	0	12.000	21.207	1	21.209	9.209	0
3.09.01	Recupero di spese sostenute per l'acquisizione di									
	beni e servizi attinenti patrimonio immobiliare	24.000	0	0	24.000	26.504	10.100	36.605	12.605	0
3.09.02	Rimborso pensioni e riscatti di pertinenza del									
	Fondo di previdenza per il personale a rapporto									
	d'impiego pubblico	0	0	0	0	0	0	0	0	0
	Totale categoria IX	32.000	4.000	0	36.000	47.712	10.101	57.814	21.814	0
	CATEGORIA X									
	ENTRATE NON CLASSIFICABILI IN ALTRE VOCI									
3.10.00	Entrate eventuali	1.200	0	0	1.200	1.503	75	1.579	379	0
3.10.01	Finanziamento del Fondo assistenza dirigenti indust.	200	0	0	200	636	0	636	436	0
3.10.02	Recupero di contributi di pertinenza del Fondo									
	copertura omissioni contributive	1.000	0	0	1.000	1.358	0	1.358	358	0
3.10.03	Trasferimento fondi trattamento fine rapporto per									
	il personale trasferito da altri Enti	15	0	0	15	0	0	0	0	15
3.10.04	Rimborso spese di riscossione contributi Gescal	1.070	0	0	1.070	694	0	694	0	375
3.10.05	Interessi compensativi di cui all'art.5 della									
	legge 15 marzo 1973,n.44	90.000	0	0	90.000	107.366	0	107.366	17.366	0

ENTRATE (in milioni di lire)

GESTIONE DEI RESIDUI				ATTIVI		GESTIONE DI CASSA				TOTALE DEI RESIDUI ATTIVI AL TERMINE DELL'ESERCIZIO (9+15)
				VARIAZIONI				DIFF. RISP. PREVISIONI		
RESIDUI ATTIVI ALL'INIZIO ESERCIZIO	RISCOSSI	RIMASTI DA RISCUOTERE (13-14 +17-18)	TOTALI (14+15)	IN + (16-13)	IN - (13-16)	PREVISIONI	RISCOSSIONI	IN + (20-19)	IN - (19-20)	
13	14	15	16	17	18	19	20	21	22	23
0	0	0	0	0	0	0	0	0	0	0
0	0	0	0	0	0	0	0	0	0	0
0	0	0	0	0	0	0	0	0	0	0
0	0	0	0	0	0	0	0	0	0	0
27.883	27.883	0	27.883	0	0	115.000	107.834	0	7.165	33.863
96.428	96.428	0	96.428	0	0	180.000	200.204	20.204	0	110.486
0	0	0	0	0	0	0	0	0	0	0
115.137	115.137	0	115.137	0	0	275.000	274.412	0	587	114.302
0	0	0	0	0	0	600	815	215	0	0
13	13	0	13	0	0	15	13	0	1	0
239.463	239.463	0	239.463	0	0	570.615	583.280	20.419	7.753	266.652
13	4	9	13	0	0	12.000	21.212	9.212	0	10
7.001	7.001	0	7.001	0	0	21.500	33.505	12.005	0	10.100
0	0	0	0	0	0	0	0	0	0	0
7.015	7.006	9	7.015	0	0	33.500	54.718	21.218	0	10.111
83	83	0	83	0	0	1.200	1 587	387	0	75
0	0	0	0	0	0	200	636	436	0	0
0	0	0	0	0	0	1.000	1.358	358	0	0
0	0	0	0	0	0	15	0	0	15	0
61	61	0	61	0	0	1.000	756	0	243	0
0	0	0	0	0	0	90.000	107.366	17.366	0	0

I.N.P.D.A.I. - BILANCIO CONSUNTIVO 1991 - RENDICONTO FINANZIARIO

CODICE 1	CODICE 2	CAPITOLO - DENOMINAZIONE 3	GESTIONE DI COMPETENZA - PREVISIONI - INITIALI 4	VARIAZIONI IN AUMENTO 5	VARIAZIONI IN DIMINUZ. 6	PREVISIONI DEFINITIVE 7	SOMME ACCERTATE - RISCOSSE 8	RIMASTE DA RISCUOTERE (10-8) 9	TOTALI ACCERTAMENTI (8+9) 10	DIFF. RISP. PREVISIONI IN + (10-7) 11	DIFF. RISP. PREVISIONI IN - (7-10) 12
3.10.06		Interessi su capitali di copertura riconoscimento benefici combattentistici di cui alle leggi 24 maggio 1970, n.336 e 9 maggio 1977, n.824	150	0	0	150	73	0	73	0	76
3.10.07		*Interessi diversi*	*300*	*0*	*0*	*300*	5	*0*	5	*0*	294
3.10.08		Quota parte diritti e onorari relativi a vertenze trattate dall'Avvocatura dell'Ente	200	0	0	200	318	0	318	118	0
3.10.09		Interessi su contributi di cui all'art. 27 della legge 22 febbraio 1973, n.27	150	0	0	150	0	0	0	0	150
3.10.10		Finanziamento del Fondo di previdenza per il personale a rapporto d'impiego pubblico	950	1.000	0	1.950	975	0	975	0	974
		Totale categoria X	95.235	1.000	0	96.235	112.931	75	113.007	18.658	1.886
		TOTALE TITOLO III	609.835	33.001	0	642.836	504.461	276.829	781.291	140.342	1.887
		TOTALE ENTRATE CORRENTI	3.040.835	132.001	0	3.172.836	2.925.963	282.613	3.208.577	168.288	132.547
		TITOLO IV ENTRATE PER ALIENAZIONE DI BENI PATRIMONIALI E RISCOSSIONE DI CREDITI									
		CATEGORIA XI									
4.11.00		ALIENAZIONE DI IMMOBILI E DIRITTI REALI	0	0	0	0	0	0	0	0	0
		Totale categoria XI	0	0	0	0	0	0	0	0	0
		CATEGORIA XII									
4.12.00		ALIENAZIONE DI IMMOBILIZZAZIONI TECNICHE	50	0	0	50	0	21	21	0	28
		Totale categoria XII	50	0	0	50	0	21	21	0	28
		CATEGORIA XIII REALIZZO DI VALORI MOBILIARI									
4.13.00		Cessioni di partecipazioni azionarie	0	0	0	0	0	0	0	0	0
4.13.01		Cessioni di conferimenti e quote in altri Enti	0	0	0	0	0	0	0	0	0
4.13.02		Realizzi di titoli emessi o garantiti dallo Stato	353.000	0	0	353.000	383.883	0	383.883	30.883	0
4.13.03		Realizzi di obbligazioni e cartelle fondiarie	7.000	0	0	7.000	5.191	0	5.191	0	1.808
4.13.04		Riscossione di buoni postali	0	0	0	0	0	0	0	0	0
4.13.05		Riscossione di altri titoli di credito	0	0	0	0	0	0	0	0	0
4.13.06		Realizzo di titoli a brevissimo termine	1.000.000	300.000	0	1.300.000	1.299.523	0	1.299.523	0	476
		Totale categoria XIII	1.360.000	300.000	0	1.660.000	1.688.598	0	1.688.598	30.883	2.285
		CATEGORIA XIV RISCOSSIONI DI CREDITI									
4.14.00		Prelevamenti di depositi bancari	0	0	0	0	0	0	0	0	0
4.14.01		Riscossione di mutui a medio e lungo termine	20.000	3.000	0	23.000	18.177	8.042	26.220	3.220	0
4.14.02		Incassi di annualità e semestralità scontate a terzi	0	0	0	0	0	0	0	0	0

ENTRATE (in milioni di lire)

GESTIONE DEI RESIDUI				ATTIVI		GESTIONE DI CASSA				TOTALE DEI RESIDUI ATTIVI AL TERMINE DELL' ESERCIZIO
				VARIAZIONI				DIFF. RISP. PREVISIONI		
RESIDUI ATTIVI ALL'INIZIO ESERCIZIO 13	RISCOSSI 14	RIMASTI DA RISCUOTERE (13-14 +17-18) 15	TOTALI (14+15) 16	IN + (16-13) 17	IN - (13-16) 18	PREVISIONI 19	RISCOSSIONI 20	IN + (20-19) 21	IN - (19-20) 22	(9+15) 23
0	0	0	0	0	0	150	73	0	76	0
0	0	0	0	0	0	301	5	0	295	0
0	0	0	0	0	0	200	318	118	0	0
0	0	0	0	0	0	150	0	0	150	0
0	0	0	0	0	0	1.950	975	0	974	0
145	145	0	145	0	0	96.166	113.077	16.667	1.755	75
246.623	246.614	9	246.623	0	0	700.281	751.076	50.304	9.509	276.638
246.623	246.614	9	246.623	0	0	3.173.281	3.172.577	82.466	83.169	282.622
0	0	0	0	0	0	0	0	0	0	0
0	0	0	0	0	0	0	0	0	0	0
0	0	0	0	0	0	50	0	0	50	21
0	0	0	0	0	0	50	0	0	50	21
0	0	0	0	0	0	0	0	0	0	0
0	0	0	0	0	0	0	0	0	0	0
0	0	0	0	0	0	353.000	383.883	30.883	0	0
0	0	0	0	0	0	7.000	5.191	0	1.808	0
0	0	0	0	0	0	0	0	0	0	0
0	0	0	0	0	0	0	0	0	0	0
0	0	0	0	0	0	1.300.000	1.299.523	0	476	0
0	0	0	0	0	0	1.660.000	1.688.590	30.883	2.285	0
0	0	0	0	0	0	0	0	0	0	0
6.987	6.987	0	6.987	0	0	20.000	25.165	5.165	0	8.042
0	0	0	0	0	0	0	0	0	0	0

I.N.P.D.A.I. - BILANCIO CONSUNTIVO 1991 - RENDICONTO FINANZIARIO

CAPITOLO		GESTIONE DI COMPETENZA								
		PREVISIONI				SOMME ACCERTATE			DIFF. RISP. PREVISIONI	
CODICE	DENOMINAZIONE	INIZIALI	VARIAZIONI IN AUMENTO	VARIAZIONI IN DIMINUZ.	DEFINITIVE	RISCOSSE	RIMASTE DA RISCUOTERE	TOTALI ACCERTAMENTI	IN +	IN -
1 2	3	4	5	6	7	8	9	10	11	12
4.14.03	Riscossioni di prestiti ed anticipaz.a breve termine	600	0	0	600	516	0	516	0	83
4.14.05	Ritiro di depositi a cauzione presso terzi	0	0	0	0	0	0	0	0	0
4.14.06	Riscossione di crediti diversi	2.000	0	0	2.000	1.675	1	1.676	0	323
4.14.07	Riscossione di crediti di pertinenza del Fondo di previdenza per il personale a rapporto d'impiego pubblico	0	1	0	1	0	0	0	0	0
4.14.08	Prelevamenti di depositi bancari di pertinenza del Fondo di previdenza per il personale a rapporto d'impiego pubblico	0	0	0	0	0	0	0	0	0
4.14.09	Riscossione di crediti per contributo trattamento fine rapporto personale	200	0	0	200	155	0	155	0	44
	Totale categoria XIV	22.800	3.001	0	25.801	20.525	8.043	28.569	3.220	452
	TOTALE TITOLO IV	1.382.850	303.001	0	1.685.851	1.709.123	8.065	1.717.189	34.103	2.765
	TITOLO V ENTRATE DERIVANTI DA TRASFERIMENTI IN CONTO CAPITALE									
	CATEGORIA XV									
5.15.00	TRASFERIMENTI DA PARTE DELLO STATO	0	0	0	0	0	0	0	0	0
	Totale categoria XV	0	0	0	0	0	0	0	0	0
	CATEGORIA XVI									
5.16.00	TRASFERIMENTI DA PARTE DELLE REGIONI	0	0	0	0	0	0	0	0	0
	Totale categoria XVI	0	0	0	0	0	0	0	0	0
	CATEGORIA XVII									
5.17.00	TRASFERIMENTI DA PARTE DEI COMUNI E DELLE PROVINCE	0	0	0	0	0	0	0	0	0
	Totale categoria XVII	0	0	0	0	0	0	0	0	0
	CATEGORIA XVIII									
5.18.00	TRASFERIMENTI DA PARTE DI ALTRI ENTI DEL SETTORE PUBBLICO	0	0	0	0	0	0	0	0	0
	Totale categoria XVIII	0	0	0	0	0	0	0	0	0
	TOTALE TITOLO V	0	0	0	0	0	0	0	0	0
	TITOLO VI ACCENSIONE DI PRESTITI									
	CATEGORIA XIX									
6.19.00	ASSUNZIONE DI MUTUI	0	0	0	0	0	0	0	0	0
	Totale categoria XIX	0	0	0	0	0	0	0	0	0

ENTRATE (in milioni di lire)

GESTIONE DEI RESIDUI				ATTIVI		GESTIONE DI CASSA				TOTALE DEI RESIDUI ATTIVI AL TERMINE DELL' ESERCIZIO (9+15)
				VARIAZIONI				DIFF. RISP. PREVISIONI		
RESIDUI ATTIVI ALL'INIZIO ESERCIZIO	RISCOSSI	RIMASTI DA RISCUOTERE (13-14 +17-18)	TOTALI (14+15)	IN + (16-13)	IN - (13-16)	PREVISIONI	RISCOSSIONI	IN + (20-19)	IN - (19-20)	
13	14	15	16	17	18	19	20	21	22	23
0	0	0	0	0	0	600	516	0	83	0
0	0	0	0	0	0	0	0	0	0	0
0	0	0	0	0	0	2.000	1.675	0	324	1
0	0	0	0	0	0	1	0	0	0	0
0	0	0	0	0	0	0	0	0	0	0
0	0	0	0	0	0	200	155	0	44	0
6.987	6.987	0	6.987	0	0	22.401	27.512	5.165	453	8.043
6.987	6.987	0	6.987	0	0	1.682.851	1.716.111	36.048	2.788	8.065
0	0	0	0	0	0	0	0	0	0	0
0	0	0	0	0	0	0	0	0	0	0
0	0	0	0	0	0	0	0	0	0	0
0	0	0	0	0	0	0	0	0	0	0
0	0	0	0	0	0	0	0	0	0	0
0	0	0	0	0	0	0	0	0	0	0
0	0	0	0	0	0	0	0	0	0	0
0	0	0	0	0	0	0	0	0	0	0
0	0	0	0	0	0	0	0	0	0	0
0	0	0	0	0	0	0	0	0	0	0

I.N.P.D.A.I. - BILANCIO CONSUNTIVO 1991 - RENDICONTO FINANZIARIO

CODICE 1	CODICE 2	CAPITOLO – DENOMINAZIONE 3	GESTIONE DI COMPETENZA – PREVISIONI – INIZIALI 4	VARIAZIONI – IN AUMENTO 5	VARIAZIONI – IN DIMINUZ. 6	PREVISIONI – DEFINITIVE 7	SOMME ACCERTATE – RISCOSSE 8	RIMASTE DA RISCUOTERE (10-8) 9	TOTALI ACCERTAMENTI (8+9) 10	DIFF. RISP. PREVISIONI – IN + (10-7) 11	DIFF. RISP. PREVISIONI – IN - (7-10) 12
		CATEGORIA XX									
		ASSUNZIONE DI ALTRI DEBITI FINANZIARI									
6.20.00		Assunzione di altri debiti finanziari	20.000	70.000	0	90.000	56.107	113	56.220	0	33.779
6.20.01		Assunzione di debiti da parte del Fondo di previdenza per personale a rapporto di impiego pubblico	0	0	0	0	0	0	0	0	0
		Totale categoria XX	20.000	70.000	0	90.000	56.107	113	56.220	0	33.779
		CATEGORIA XXI									
6.21.00		EMISSIONE DI OBBLIGAZIONI	0	0	0	0	0	0	0	0	0
		Totale categoria XXI	0	0	0	0	0	0	0	0	0
		TOTALE TITOLO VI	20.000	70.000	0	90.000	56.107	113	56.220	0	33.779
		TOTALE ENTRATE IN CONTO CAPITALE	1.402.850	373.001	0	1.775.851	1.765.230	8.178	1.773.409	34.103	36.545
		TITOLO VII – PARTITE DI GIRO									
		CATEGORIA XXII									
		ENTRATE AVENTI NATURA DI PARTITE DI GIRO									
7.22.00		Ritenute erariali	500.000	0	0	500.000	529.779	0	529.779	29.779	0
7.22.01		Ritenute previdenziali e assistenziali	3.220	0	0	3.220	2.847	0	2.847	0	372
7.22.02		Ritenute diverse	0	0	0	0	0	0	0	0	0
7.22.03		Trattenute per conto terzi	1.060	0	0	1.060	1.022	25	1.048	0	11
7.22.04		*Rimborsi di somme pagate per conto terzi*	0	0	0	0	0	0	0	0	0
7.22.05		Partite in sospeso	0	0	0	0	0	0	0	0	0
7.22.07		Riscossione di contributi Gescal di cui ai DDMM 20 novembre 1963 e 2 agosto 1967	107.000	0	0	107.000	66.758	3.113	69.872	0	37.127
7.22.09		Riscossione contributi asilo nido di cui alla legge 6 dicembre 1971, n.1044	10.000	0	0	10.000	10.000	0	10.000	0	0
7.22.11		Ritenute erariali di pertinenza del Fondo di previdenza *per personale a rapporto d'impiego pubblico*	*250*	*0*	*0*	*250*	*306*	*0*	*306*	*56*	*0*
7.22.13		Ritenute contributo prestazioni Servizio sanitario nazionale a carico pensionati di cui all'art.5 della legge 29 dicembre 1990, n.407	0	15.000	0	15.000	16.036	0	16.036	1.036	0
		Totale categoria XXII	621.530	15.000	0	636.530	626.751	3.139	629.891	30.873	37.512
		TOTALE TITOLO VII	*621.530*	*15.000*	*0*	*636.530*	*626.751*	*3.139*	*629.891*	*30.873*	*37.512*
		TOTALE ENTRATE PER PARTITE DI GIRO	621.530	15 000	0	636.530	626.751	3 139	629.891	30.873	37.512
		TOTALE GENERALE	5.065.215	520 002	0	5.585.217	5.317.945	293.931	5 611.877	233.265	206.605

ENTRATE (in milioni di lire)

GESTIONE DEI RESIDUI				ATTIVI		GESTIONE DI CASSA					TOTALE DEI RESIDUI ATTIVI AL TERMINE DELL' ESERCIZIO (9+15)
				VARIAZIONI				DIFF. RISP. PREVISIONI			
RESIDUI ATTIVI ALL'INIZIO ESERCIZIO	RISCOSSI	RIMASTI DA RISCUOTERE (13-14 +17-18)	TOTALI (14+15)	IN + (16-13)	IN - (13-16)	PREVISIONI	RISCOSSIONI	IN + (20-19)	IN - (19-20)		
13	14	15	16	17	18	19	20	21	22		23
24	24	0	24	0	0	90.000	56.131	0	33.868		113
0	0	0	0	0	0	0	0	0	0		0
24	24	0	24	0	0	90.000	56.131	0	33.868		113
0	0	0	0	0	0	0	0	0	0		0
0	0	0	0	0	0	0	0	0	0		0
24	24	0	24	0	0	90.000	56.131	0	33.868		113
7.012	7.012	0	7.012	0	0	1.772.851	1.772.243	36.048	36.656		6.176
0	0	0	0	0	0	500.000	529.779	29.779	0		0
1	1	0	1	0	0	3.220	2.848	0	371		0
0	0	0	0	0	0	0	0	0	0		0
25	25	0	25	0	0	1.060	1.047	0	12		25
0	0	0	0	0	0	0	0	0	0		0
0	0	0	0	0	0	0	0	0	0		0
0	0	0	0	0	0	107.000	66.759	0	40.241		3.113
0	0	0	0	0	0	10.000	10.000	0	0		0
0	0	0	0	0	0	250	306	56	0		0
0	0	0	0	0	0	15.000	16.036	1.036	0		0
26	26	0	26	0	0	636.530	626.778	30.873	40.624		3.139
26	26	0	26	0	0	636.530	626.778	30.873	40 624		3.139
26	26	0	26	0	0	636.530	626.778	30.873	40.624		3.139
253.662	253.653	9	253.662	0	0	5.582.662	5.571.599	149.387	160 450		293.940

I.N.P.D.A.I. - BILANCIO CONSUNTIVO 1991 - RENDICONTO FINANZIARIO — ENTRATE (in milioni di lire)

CAPITOLO	GESTIONE DI COMPETENZA								
	PREVISIONI				SOMME ACCERTATE			DIFF. DA PREVISIONI	
DENOMINAZIONE		VARIAZIONI				DA	TOTALI		
	INIZIALI	IN +	IN -	DEFINITIVE	RISCOSSE	RISCUOT.	ACCERTAM.	IN +	IN -
3	4	5	6	7	8	(10-8) 9	(8+9) 10	(10-7) 11	(7-10) 12
TITOLO I	2.431.000	99.000	0	2.530.000	2.421.501	5.784	2.427.286	27.946	130.659
TITOLO II	0	0	0	0	0	0	0	0	0
TITOLO III	609.835	33.001	0	642.836	504.461	276.829	781.291	140.342	1.887
TOTALE ENTRATE CORRENTI	3.040.835	132.001	0	3.172.836	2.925.963	282.613	3.208.577	168.288	132.547
TITOLO IV	1.382.850	303.001	0	1.685.851	1.709.123	8.065	1.717.189	34.103	2.765
TITOLO V	0	0	0	0	0	0	0	0	0
TITOLO VI	20.000	70.000	0	90.000	56.107	113	56.220	0	33.779
TOTALE ENTRATE IN CONTO CAPITALE	1.402.850	373.001	0	1.775.851	1.765.230	8.178	1.773.409	34.103	36.545
TITOLO VII	621.530	15.000	0	636.530	626.751	3.139	629.891	30.873	37.512
TOTALE ENTRATE PARTITE DI GIRO	621.530	15.000	0	636.530	626.751	3.139	629.891	30.873	37.512
TOTALE GENERALE	5.065.215	520.002	0	5.585.217	5.317.945	293.931	5.611.877	233.265	206.605

GESTIONE DEI RESIDUI ATTIVI						GESTIONE DI CASSA				TOTALE
				VARIAZIONI				DIFF. DA PREVISIONI		
RESIDUI ATTIVI INIZIO ESERCIZIO	RISCOSSI	DA RISCUOT. (13-14 +17-18)	TOTALI (14+15)	IN + (16-13)	IN - (13-16)	PREVISIONI	RISCOSS.	IN + (20-19)	IN - (19-20)	RESIDUI ATTIVI TERMINE ESERCIZIO (9+15)
13	14	15	16	17	18	19	20	21	22	23
0	0	0	0	0	0	2.473.000	2.421.501	22.161	73.659	5.784
0	0	0	0	0	0	0	0	0	0	0
246.623	246.614	9	246.623	0	0	700.281	751.076	60.304	9.509	276.838
246.623	246.614	9	246.623	0	0	3.173.281	3.172.577	82.466	83.169	282.622
6.987	6.987	0	6.987	0	0	1.682.851	1.716.111	36.048	2.788	8.065
0	0	0	0	0	0	0	0	0	0	0
24	24	0	24	0	0	90.000	56.131	0	33.868	113.
7.012	7.012	0	7.012	0	0	1.772.851	1.772.243	36.048	36.656	8.178
26	26	0	26	0	0	636.530	626.778	30.873	40.624	3.139
26	26	0	26	0	0	636.530	626.778	30.873	40.624	3.139
253.662	253.653	9	253.662	0	0	5.582.662	5.571.599	149.387	160.450	293.940

I.N.P.D.A.I. - BILANCIO CONSUNTIVO 1991 - RENDICONTO FINANZIARIO

CAPITOLO		GESTIONE DI COMPETENZA								
		PREVISIONI				SOMME IMPEGNATE			DIFF. RISP. PREVISIONI	
			VARIAZIONI							
CODICE 1 2	DENOMINAZIONE 3	INIZIALI 4	IN AUMENTO 5	IN DIMINUZ. 6	DEFINITIVE 7	PAGATE 8	RIMASTE DA PAGARE (10-8) 9	TOTALI IMPEGNI (8+9) 10	IN + (10-7) 11	IN - (7-10) 12
	TITOLO I SPESE CORRENTI									
	CATEGORIA I SPESE PER GLI ORGANI DELL'ENTE									
1.01.00	Assegni ed indennità alla Presidenza	300	0	0	300	124	0	124	0	175
1.01.01	Compensi,indennità e rimborsi ai componenti gli Organi collegiali di amministrazione	300	0	0	300	144	0	144	0	155
1.01.02	Compensi,indennità e rimborsi ai componenti il Collegio dei sindaci	100	0	0	100	58	0	58	0	41
	Totale categoria I	700	0	0	700	326	0	326	0	373
	CATEGORIA II ONERI PER IL PERSONALE IN ATTIVITA' DI SERVIZIO									
1.02.00	Stipendi ed altri assegni fissi al personale a rapporto d'impiego pubblico	21.000	2.000	0	23.000	18.341	0	18.341	0	4.658
1.02.01	Compensi per lavoro straordinario ed incentivazione	500	50	0	550	470	0	470	0	79
1.02.02	Indennità e rimborso spese trasp. missioni a interno	850	0	0	850	606	0	606	0	243
1.02.03	Indennità e rimborso spese trasp. missioni a estero	10	0	0	10	0	0	0	0	10
1.02.04	Indennità e rimborso spese per trasferimenti	20	0	0	20	0	0	0	0	20
1.02.05	Oneri previdenziali e assistenziali a carico Ente	7.000	1.250	0	8.250	6.481	944	7.426	0	823
1.02.06	Altri oneri sociali a carico Ente	250	0	0	250	185	20	205	0	44
1.02.07	Corsi per il personale e partecipazione a spese per corsi indetti da enti,istituzioni e amministr. varie	150	0	0	150	58	42	100	0	49
1.02.09	Emolumenti ed oneri previdenziali e assistenziali al personale a rapporto d'impiego privato	210	0	0	210	168	6	175	0	34
1.02.10	Erogazioni a carico del Fondo per il miglioramento dell'efficienza degli Enti-art.12 DPR 15.1.90, n.43	3.000	1.520	0	4.520	3.202	1.316	4.519	0	0
	Totale categoria II	32.990	4.820	0	37.810	29.515	2.329	31.845	0	5.964
	CATEGORIA III ONERI PER IL PERSONALE IN QUIESCENZA									
1.03.00	Pensioni a carico dell'Ente	0	0	0	0	0	0	0	0	0
1.03.01	Assegni vari	1.500	0	0	1.500	1.324	0	1.324	0	175
1.03.02	Pensioni a carico del Fondo di previdenza per il personale a rapporto d'impiego pubblico	550	300	0	850	444	0	444	0	405
	Totale categoria III	2.050	300	0	2.350	1.769	0	1.769	0	580
	CATEGORIA IV SPESE PER L'ACQUISTO DI BENI DI CONSUMO E DI SERVIZI									
1.04.00	Acquisto di libri,riviste,giornali ed altre pubblic.	310	0	0	310	93	56	150	0	159
1.04.01	Spese per l'acquisto di materiali di consumo e per il noleggio di materiale tecnico	1.500	340	0	1.840	1.373	219	1.593	0	246
1.04.02	Spese di rappresentanza	30	30	0	60	49	0	49	0	10

USCITE (in milioni di lire)

GESTIONE DEI RESIDUI				PASSIVI		GESTIONE DI CASSA				TOTALE DEI RESIDUI PASSIVI AL TERMINE DELL' ESERCIZIO (9+13)
				VARIAZIONI				DIFF. RISP. PREVISIONI		
RESIDUI PASSIVI ALL'INIZIO ESERCIZIO 13	PAGATI 14	RIMASTI DA PAGARE (13-14 +17-18) 15	TOTALI (14+15) 16	IN + (16-13) 17	IN - (13-16) 18	PREVISIONI 19	PAGAMENTI 20	IN + (20-19) 21	IN - (19-20) 22	23
0	0	0	0	0	0	300	124	0	175	0
0	0	0	0	0	0	300	144	0	155	0
0	0	0	0	0	0	100	58	0	41	0
0	0	0	0	0	0	700	326	0	373	0
0	0	0	0	0	0	23.000	18.341	0	4.658	0
1.950	1.950	0	1.950	0	0	2.500	2.420	0	79	0
0	0	0	0	0	0	850	606	0	243	0
0	0	0	0	0	0	10	0	0	10	0
0	0	0	0	0	0	20	0	0	20	0
1.182	1.182	0	1.182	0	0	8.250	7.664	0	585	944
0	0	0	0	0	0	250	185	0	64	20
34	21	13	34	0	0	150	79	0	70	55
5	5	0	5	0	0	210	174	0	35	6
0	0	0	0	0	0	2.600	3.202	602	0	1.316
3.172	3.159	13	3.172	0	0	37.840	32.674	602	5.768	2.343
0	0	0	0	0	0	0	0	0	0	0
0	0	0	0	0	0	1.500	1.324	0	175	0
0	0	0	0	0	0	850	444	0	405	0
0	0	0	0	0	0	2.350	1.769	0	580	0
57	49	1	51	0	6	305	143	0	161	58
271	254	12	266	0	5	1.840	1.627	0	212	232
0	0	0	0	0	0	60	49	0	10	0

I.N.P.D.A.I. - BILANCIO CONSUNTIVO 1991 - RENDICONTO FINANZIARIO

CAPITOLO		GESTIONE DI COMPETENZA								
		PREVISIONI				SOMME IMPEGNATE			DIFF. RISP. PREVISIONI	
			VARIAZIONI							
CODICE	DENOMINAZIONE	INIZIALI	IN AUMENTO	IN DIMINUZ.	DEFINITIVE	PAGATE	RIMASTE DA PAGARE (10-8)	TOTALI IMPEGNI (8+9)	IN + (10-7)	IN - (7-10)
1 2	3	4	5	6	7	8	9	10	11	12
1.04.03	*Spese per funzionamento di commissioni,comitati,acc.*	30	0	0	30	30	0	30	0	0
1.04.04	Spese per accertamenti sanitari	390	0	0	390	243	0	243	0	146
1.04.05	Spese per cure, ricoveri e protesi	0	0	0	0	0	0	0	0	0
1.04.06	Acquisto vestiario e divise	30	30	0	60	4	27	32	0	27
1.04.07	Fitto locali	80	0	0	80	54	0	54	0	25
1.04.08	Manutenzione, riparazione e adattamento di locali e relativi impianti	1.500	500	0	2.000	668	729	1.397	0	602
1.04.09	Spese postali, telegrafiche e telefoniche	2.400	323	0	2.723	2.399	328	2.728	5	0
1.04.10	Spese per studi, indagini e rilevazioni	1.340	25	1.000	365	40	3	44	0	320
1.04.11	*Spese per l'organizzazione e la partecipazione a* convegni, congressi, mostre ed altre manifestazioni	370	0	0	370	4	10	14	0	355
1.04.12	Spese per concorsi	250	0	0	250	5	130	135	0	114
1.04.13	Manutenzione,noleggio e esercizio mezzi di trasporto	120	0	0	120	69	16	85	0	34
1.04.14	Canoni d'acqua	150	0	0	150	133	0	133	0	16
1.04.15	Spese per l'energia elettrica	400	0	0	400	250	0	250	0	149
1.04.16	Combustibili, energia elettrica per riscaldamento e spese per la conduzione di impianti termici	350	0	0	350	160	13	173	0	176
1.04.17	Onorari e compensi per speciali incarichi	810	50	0	860	357	1	359	0	500
1.04.18	Trasporti e facchinaggi	200	390	0	590	191	45	237	0	352
1.04.19	Premi di assicurazione	1.900	200	0	2.100	1.564	0	1.564	0	535
1.04.20	Spese per pubblicazioni dell'Istituto	510	90	0	600	341	218	560	0	39
1.04.21	Manutenzione mobili e macchine	450	0	0	450	172	144	317	0	132
1.04.22	Spese per servizi di vigilanza	1.640	560	0	2.200	1.095	290	1.385	0	814
1.04.23	Pulizia locali ed igiene	2.410	0	0	2.410	1.928	157	2.085	0	324
1.04.24	Spese per il servizio di elaborazione dati	17.800	12.700	0	30.500	14.797	15.372	30.169	0	330
1.04.25	Spese per l'acquisizione di beni e servizi attinenti il patrimonio immobiliare	83.140	4.570	0	87.710	50.779	23.834	74.613	0	13.096
1.04.26	Allestimento e recapito materiale vario	480	0	0	480	180	60	241	0	238
1.04.27	Spese per pubblicità	0	1.000	0	1.000	41	61	102		897
1.04.30	Varie	40	0	0	40	0	0	0	0	40
	Totale categoria IV	118.630	20.808	1.000	138.438	77.031	41.722	118.753	5	19.689
	CATEGORIA V SPESE PER PRESTAZIONI ISTITUZIONALI									
1.05.00	Rendite	0	0	0	0	0	0	0	0	0
1.05.01	Pensioni	2.120.000	90.000	0	2.210.000	2.245.592	0	2.245.592	35.592	0
1.05.02	Assegni di prepensionamento	90.000	10.000	0	100.000	59.136	0	59.136	0	40.863
1.05.03	Indennizzi	0	0	0	0	0	0	0	0	0
1.05.04	Altre prestazioni - trattamento fine rapporto	16.000	0	0	16.000	13.452	0	13.452	0	2.547
1.05.05	Prestazioni a carico del fondo assistenza dirigenti	4.600	300	0	4.900	2.261	2.383	4.645	0	254
	Totale categoria V	2.230.600	100.300	0	2.330.900	2.320.443	2.383	2.322.827	35.592	43.663
	CATEGORIA VI TRASFERIMENTI PASSIVI									
1.06.00	Allo Stato (fondo di finanziamento Istituti di assistenza sociale - D.L.C.P.S. 29 luglio 1947)	4.000	0	0	4.000	0	4.000	4.000	0	0

USCITE (in milioni di lire)

GESTIONE DEI RESIDUI PASSIVI						GESTIONE DI CASSA				TOTALE DEI RESIDUI PASSIVI AL TERMINE DELL' ESERCIZIO (9+15)
				VARIAZIONI				DIFF. RISP. PREVISIONI		
RESIDUI PASSIVI ALL'INIZIO ESERCIZIO 13	PAGATI 14	RIMASTI DA PAGARE (13-14 +17-18) 15	TOTALI (14+15) 16	IN + (16-13) 17	IN - (13-16) 18	PREVISIONI 19	PAGAMENTI 20	IN + (20-19) 21	IN - (19-20) 22	23
0	0	0	0	0	0	30	30	0	0	0
0	0	0	0	0	0	390	243	0	146	0
0	0	0	0	0	0	0	0	0	0	0
96	83	12	96	0	0	140	87	0	52	40
4	4	0	4	0	0	80	59	0	20	0
357	269	36	306	0	51	1.900	938	0	961	765
2	2	0	2	0	0	2.723	2.401	0	321	328
56	50	2	52	0	4	365	90	0	274	5
1	0	0	0	0	1	350	4	0	345	10
165	20	144	165	0	0	250	26	0	223	274
5	5	0	5	0	0	122	74	0	47	16
0	0	0	0	0	0	150	133	0	16	0
0	0	0	0	0	0	400	250	0	149	0
19	19	0	19	0	0	350	180	0	169	13
130	2	0	2	0	127	800	359	0	440	1
51	47	0	47	0	4	590	239	0	350	45
0	0	0	0	0	0	2.100	1.564	0	535	0
0	0	0	0	0	0	600	341	0	258	218
65	62	0	62	0	3	430	235	0	194	144
255	202	42	244	0	11	2.200	1.297	0	902	332
166	164	1	166	0	0	2.350	2.093	0	256	158
1.010	852	38	890	0	119	31.000	15.649	0	15.350	15.410
35.922	14.156	17.393	31.549	0	4.372	85.000	64.935	0	20.064	41.227
77	57	0	57	0	19	450	238	0	211	60
0	0	0	0	0	0	1.000	41	0	958	61
0	0	0	0	0	0	40	0	0	39	0
38.719	16.306	17.685	33.991	0	4.728	136.015	93.338	0	42.677	59.407
0	0	0	0	0	0	0	0	0	0	0
0	0	0	0	0	0	2.210.001	2.245.593	35.592	0	0
0	0	0	0	0	0	100.000	59.136	0	40 863	0
0	0	0	0	0	0	0	0	0	0	0
0	0	0	0	0	0	16.000	13.452	0	2.547	0
3.975	2.181	1.764	3.945	0	29	4.600	4.443	0	156	4 147
3.975	2.182	1.764	3.946	0	29	2.330.601	2.322.626	35.592	43.567	4.147
26.400	0	26.400	26.400	0	0	0	0	0	0	30.400

I.N.P.D.A.I. - BILANCIO CONSUNTIVO 1991 - RENDICONTO FINANZIARIO

CODICE 1	2	CAPITOLO DENOMINAZIONE 3	GESTIONE DI COMPETENZA: PREVISIONI INIZIALI 4	VARIAZIONI IN AUMENTO 5	VARIAZIONI IN DIMINUZ. 6	PREVISIONI DEFINITIVE 7	SOMME IMPEGNATE PAGATE 8	RIMASTE DA PAGARE (10-8) 9	TOTALI IMPEGNI (8+9) 10	DIFF. RISP. PREVISIONI IN + (10-7) 11	IN - (7-10) 12
1.06.01		Alle Regioni	0	0	0	0	0	0	0	0	0
1.06.02		*Ai Comuni e alle Province*	0	0	0	0	0	0	0	0	0
1.06.03		Ad altri Enti del settore pubblico(all'INPS per contributo di solidarietà ex art.25 l.28 febbraio 1986, n.41, per contributo ex art.9 bis l. 1 giugno 1991, n.166 e per ricostituzione posizioni assicurative)	64.700	10	0	64.710	49.539	12.000	61.539	0	3.170
1.06.04		Altri trasferimenti passivi	1.075	1.049	0	2.124	917	194	1.111	0	1.012
		Totale categoria VI	69.775	1.059	0	70.834	50.456	16.194	66.650	0	4.183
		CATEGORIA VII ONERI FINANZIARI									
1.07.00		Interessi passivi	10.100	0	0	10.100	8.871	0	8.871	0	1.228
1.07.01		Spese e commissioni bancarie	100	50	0	150	113	0	114	0	35
1.07.02		Spese e commissioni bancarie a carico Fondo previdenza personale a rapporto d'impiego pubblico	0	0	0	0	0	0	0	0	0
		Totale categoria VII	10.200	50	0	10.250	8.984	0	8.985	0	1.264
		CATEGORIA VIII ONERI TRIBUTARI									
1.08.00		Imposte,tasse e tributi vari	110.000	60.000	0	170.000	107.356	42.262	149.619	0	20.380
1.08.01		Imposte a carico del Fondo di previdenza per il personale a rapporto d'impiego pubblico	0	0	0	0	0	0	0	0	0
		Totale categoria VIII	110.000	60.000	0	170.000	107.356	42.262	149.619	0	20.380
		CATEGORIA IX POSTE CORRETTIVE E COMPENSATIVE DI ENTRATE CORRENTI									
1.09.00		Restituzioni e rimborsi diversi	15.000	20.000	0	35.000	34.335	568	34.903	0	96
		Totale categoria IX	15.000	20.000	0	35.000	34.335	568	34.903	0	96
		CATEGORIA X SPESE NON CLASSIFICABILI IN ALTRE VOCI									
1.10.00		Spese per liti,arbitraggi,risarcimenti ed accessori	1.400	500	0	1.900	1.472	2	1.474	0	425
1.10.01		Fondo di riserva	77.935	0	75.935	2.000	0	0	0	0	2.000
1.10.02		*Oneri vari straordinari*	0	0	0	0	0	0	0	0	0
1.10.03		Spese di realizzo delle entrate	0	0	0	0	0	0	0	0	0
1.10.04		Erogazioni a carico del Fondo per la copertura di omissioni contributive	6.000	0	0	6.000	5.961	0	5.961	0	38
1.10.05		Oneri riconoscimento periodi contrib.lavoro prestato in funzioni pubbliche elettive e incarichi sindacali	500	0	0	500	500	0	500	0	0
1.10.06		Oneri per il riconoscimento di periodi contributivi *ai perseguitati politici e sindacali*	70	0	0	70	0	0	0	0	70

USCITE (in milioni di lire)

GESTIONE DEI RESIDUI				PASSIVI		GESTIONE DI CASSA				TOTALE DEI RESIDUI PASSIVI AL TERMINE DELL' ESERCIZIO (9+15)
				VARIAZIONI				DIFF. RISP. PREVISIONI		
RESIDUI PASSIVI ALL'INIZIO ESERCIZIO 13	PAGATI 14	RIMASTI DA PAGARE (13-14 +17-18) 15	TOTALI (14+15) 16	IN + (16-13) 17	IN - (13-16) 18	PREVISIONI 19	PAGAMENTI 20	IN + (20-19) 21	IN - (19-20) 22	23
0	0	0	0	0	0	0	0	0	0	0
0	0	0	0	0	0	0	0	0	0	0
33.637	20.851	1.543	22.394	0	11.243	70.000	70.390	390	0	13.543
139	118	20	139	0	0	2.050	1.035	0	1.014	215
60.177	20.969	27.964	48.933	0	11.243	72.050	71.426	390	1.014	44.158
11	11	0	11	0	0	10.100	8.882	0	1.217	0
15	15	0	15	0	0	150	128	0	21	0
0	0	0	0	0	0	0	0	0	0	0
27	27	0	27	0	0	10.250	9.011	0	1.238	0
33.075	32.893	0	32.893	0	181	160.000	140.250	0	19.749	42.262
5	5	0	5	0	0	6	5	0	0	0
33.080	32.899	0	32.899	0	181	160.006	140.256	0	19.749	42.262
0	0	0	0	0	0	35.000	34.335	0	664	568
0	0	0	0	0	0	35.000	34.335	0	664	568
7	6	0	6	0	0	1.900	1.479	0	420	2
0	0	0	0	0	0	2.000	0	0	2.000	0
0	0	0	0	0	0	0	0	0	0	0
0	0	0	0	0	0	0	0	0	0	0
0	0	0	0	0	0	6.000	5.961	0	38	0
0	0	0	0	0	0	500	500	0	0	0
0	0	0	0	0	0	70	0	0	70	0

I.N.P.D.A.I. - BILANCIO CONSUNTIVO 1991 - RENDICONTO FINANZIARIO

CODICE 1 2	CAPITOLO DENOMINAZIONE 3	GESTIONE DI COMPETENZA – PREVISIONI – INIZIALI 4	VARIAZIONI IN AUMENTO 5	VARIAZIONI IN DIMINUZ. 6	PREVISIONI DEFINITIVE 7	SOMME IMPEGNATE – PAGATE 8	RIMASTE DA PAGARE (10-8) 9	TOTALI IMPEGNI (8+9) 10	DIFF. RISP. PREVISIONI IN + (10-7) 11	DIFF. RISP. PREVISIONI IN - (7-10) 12
1.10.07	Oneri per periodi di lavoro prestato all'estero	0	0	0	0	0	0	0	0	0
	Totale categoria X	85.905	500	75.935	10.470	7.934	2	7.936	0	2.533
	TOTALE TITOLO I	2.675.850	207.837	76.935	2.806.752	2.638.154	105.464	2.743.618	35.598	98.731
	TOTALE SPESE CORRENTI	2.675.850	207.837	76.935	2.806.752	2.638.154	105.464	2.743.618	35.598	98.731
	TITOLO II SPESE IN CONTO CAPITALE CATEGORIA XI ACQUISIZIONE DI BENI DI USO DUREVOLE ED OPERE IMMOBILIARI									
2.11.00	Acquisti di immobili	0	335.300	0	335.300	85.200	214.615	299.815	0	35.485
2.11.01	Ricostruzioni, ripristini e trasformazioni immobili	0	35.000	0	35.000	1.069	10.000	11.069	0	23.930
2.11.02	Spese per costruzioni in corso	0	0	0	0	0	0	0	0	0
2.11.03	Acqisti di diritti reali	0	0	0	0	0	0	0	0	0
2.11.04	Spese conseguenziali all'acquisto di immobili	0	66.650	0	66.650	8.988	40.999	49.987	0	16.662
	Totale categoria XI	0	436.950	0	436.950	95.257	265.614	360.871	0	76.078
	CATEGORIA XII ACQUISIZIONI DI IMMOBILIZZAZIONI TECNICHE									
2.12.00	Acquisti di impianti, attrezzature e macchinari	2.800	500	0	3.300	222	1.179	1.402	0	1.897
2.12.01	Ripristini,trasformazioni e manutenzione straordinaria di impianti, attrezzature e macchinari	200	100	0	300	149	0	149	0	150
2.12.02	Acquisti di automezzi	80	0	0	80	0	74	74	0	5
2.12.03	Grandi manutenzioni di automezzi	0	0	0	0	0	0	0	0	0
2.12.04	Acquisti di mobili e macchine d'ufficio	600	1.800	0	2.400	328	72	400	0	1.999
	Totale categoria XII	3.680	2.400	0	6.080	700	1.326	2.026	0	4.053
	CATEGORIA XIII PARTECIPAZIONI E ACQUISTO DI VALORI MOBILIARI									
2.13.00	Sottoscrizioni e acquisto partecipazioni azionarie	0	0	0	0	0	0	0	0	0
2.13.01	Conferimenti e quote di partecipazione al patrimonio di altri Enti	0	0	0	0	0	0	0	0	0
2.13.02	Acquisti di titoli emessi o garantiti dallo Stato ed assimilati	300.000	397.891	0	697.891	693.420	0	693.420	0	4.470
2.13.03	Depositi in buoni postali	0	0	0	0	0	0	0	0	0
2.13.04	Acquisti di altri titoli di credito	0	0	0	0	0	0	0	0	0
2.13.05	Acquisti di titoli a brevissimo termine	1.000.000	300.000	0	1.300.000	1.299.523	0	1.299.523	0	476
	Totale categoria XIII	1.300.000	697.891	0	1.997.891	1.992.944	0	1.992.944	0	4.946

USCITE (in milioni di lire)

GESTIONE DEI RESIDUI				PASSIVI		GESTIONE DI CASSA				TOTALE DEI RESIDUI PASSIVI AL TERMINE DELL' ESERCIZIO (9+15) 23
				VARIAZIONI				DIFF. RISP. PREVISIONI		
RESIDUI PASSIVI ALL'INIZIO ESERCIZIO 13	PAGATI 14	RIMASTI DA PAGARE (13-14 +17-18) 15	TOTALI (14+15) 16	IN + (16-13) 17	IN - (13-16) 18	PREVISIONI 19	PAGAMENTI 20	IN + (20-19) 21	IN - (19-20) 22	
0	0	0	0	0	0	0	0	0	0	0
7	6	0	6	0	0	10.470	7.940	0	2.529	2
139.160	75.551	47.427	122.978	0	16.181	2.795.282	2.713.705	36.586	118.162	152.891
139.160	*75.551*	*47.427*	*122.978*	*0*	*16.181*	*2.795.282*	*2.713.705*	*36.586*	*118.162*	*152.891*
170.277	37.253	133.024	170.277	0	0	505.578	122.453	0	383.125	347.639
10.927	4.140	5.457	9.598	0	1.328	40.000	5.210	0	34.789	15.458
0	0	0	0	0	0	0	0	0	0	0
0	0	0	0	0	0	0	0	0	0	0
31.587	1.927	27.428	29.355	0	2.231	98.238	10.915	0	87.322	68.427
212.792	43.321	165.911	209.232	0	3.560	643.816	138.578	0	505.237	431.575
1.849	1.733	116	1.849	0	0	3.800	1.956	0	1.843	1.295
74	74	0	74	0	0	300	224	0	75	0
0	0	0	0	0	0	80	0	0	80	74
0	0	0	0	0	0	0	0	0	0	0
110	90	1	91	0	18	2.000	418	0	1.581	73
2.034	1.898	117	2.016	0	18	6.180	2.599	0	3.580	1.443
0	0	0	0	0	0	0	0	0	0	0
0	0	0	0	0	0	0	0	0	0	0
0	0	0	0	0	0	697.891	693.420	0	4.470	0
0	0	0	0	0	0	0	0	0	0	0
0	0	0	0	0	0	0	0	0	0	0
0	0	0	0	0	0	1.300.000	1.299.523	0	476	0
0	0	0	0	0	0	1.997.891	1.992.944	0	4.946	0

I.N.P.D.A.I. - BILANCIO CONSUNTIVO 1991 - RENDICONTO FINANZIARIO

CAPITOLO		GESTIONE DI COMPETENZA								
		PREVISIONI				SOMME IMPEGNATE			DIFF. RISP. PREVISIONI	
			VARIAZIONI							
CODICE 1 2	DENOMINAZIONE 3	INIZIALI 4	IN AUMENTO 5	IN DIMINUZ. 6	DEFINITIVE 7	PAGATE 8	RIMASTE DA PAGARE (10-8) 9	TOTALI IMPEGNI (8+9) 10	IN + (10-7) 11	IN - (7-10) 12
	CATEGORIA XIV CONCESSIONI DI CREDITI ED ANTICIPAZIONI									
2.14.00	*Versamenti in deposito*	0	296.774	0	296.774	296.773	0	296.773	0	0
2.14.01	Concessione di mutui a medio e lungo termine	0	150.000	0	150.000	46.320	93.397	139.717	0	10.282
2.14.02	Sconti a terzi di annualità, semestralità, ecc.	0	0	0	0	0	0	0	0	0
2.14.03	Concessioni di prestiti ad anticip. a breve termine	600	0	0	600	363	0	363	0	236
2.14.04	Anticipazioni alle gestioni autonome	0	0	0	0	0	0	0	0	0
2.14.05	Depositi a cauzione	0	0	0	0	0	0	0	0	0
2.14.06	Concessioni di crediti diversi	3.000	0	0	3.000	2.804	0	2.804	0	195
2.14.07	Concessioni di crediti diversi da parte del Fondo di previdenza per personale a rapporto impiego pubblico	0	0	0	0	0	0	0	0	0
2.14.08	*Versamenti in deposito del Fondo di previdenza per* il personale a rapporto d'impiego pubblico	0	0	0	0	0	0	0	0	0
2.14.09	Concessioni di crediti per pagamento contributo trattamento fine rapporto personale	200	0	0	200	133	22	155	0	44
	Totale categoria XIV	3.800	446.774	0	450.574	346.394	93.420	439.814	0	10.759
	CATEGORIA XV TRATTAMENTO DI FINE RAPPORTO E SIMILARI AL PERSONALE CESSATO DAL SERVIZIO									
2.15.00	Trattamento fine rapporto al personale a rapporto d'impiego pubblico	2.000	1.000	0	3.000	2.381	0	2.381	0	618
2.15.01	Liquidazioni in capitale e indennità "una tantum" a carico del Fondo di previdenza per il personale a rapporto di impiego pubblico	400	700	0	1.100	101	0	101	0	998
2.15.02	Trattamento fine rapporto al personale a rapporto d'impiego privato (personale della sede)	0	0	0	0	0	0	0	0	0
2.15.03	*Trattamento fine rapporto al personale a rapporto* d'impiego privato (personale di custodia immobili)	500	0	0	500	338	0	338	0	161
	Totale categoria XV	2.900	1.700	0	4.600	2.821	0	2.821	0	1.778
	TOTALE TITOLO II	1.310.380	1.585.715	0	2.896.095	2.438.117	360.360	2.798.478	0	97.616
	TITOLO III ESTINZIONI DI MUTUI E ANTICIPAZIONI CATEGORIA XVI									
3.16.00	RIMBORSI DI MUTUI	0	0	0	0	0	0	0	0	0
	Totale categoria XVI	0	0	0	0	0	0	0	0	0
	CATEGORIA XVII									
3.17.00	RIMBORSI DI ANTICIPAZIONI PASSIVE	0	0	0	0	0	0	0	0	0
	Totale categoria XVII	0	0	0	0	0	0	0	0	0

USCITE (in milioni di lire)

GESTIONE DEI RESIDUI				PASSIVI		GESTIONE DI CASSA				TOTALE DEI RESIDUI PASSIVI AL TERMINE DELL' ESERCIZIO (9+15) 23
				VARIAZIONI				DIFF. RISP. PREVISIONI		
RESIDUI PASSIVI ALL'INIZIO ESERCIZIO 13	PAGATI 14	RIMASTI DA PAGARE (13-14 +17-18) 15	TOTALI (14+15) 16	IN + (16-13) 17	IN - (13-16) 18	PREVISIONI 19	PAGAMENTI 20	IN + (20-19) 21	IN - (19-20) 22	
0	0	0	0	0	0	296.774	296.773	0	0	0
59.319	49.697	6.994	56.691	0	2.628	200.000	96.017	0	103.983	100.391
0	0	0	0	0	0	0	0	0	0	0
0	0	0	0	0	0	600	363	0	236	0
0	0	0	0	0	0	0	0	0	0	0
0	0	0	0	0	0	0	0	0	0	0
5	5	0	5	0	0	3.000	2.810	0	189	0
0	0	0	0	0	0	0	0	0	0	0
0	0	0	0	0	0	0	0	0	0	0
25	25	0	25	0	0	200	159	0	40	22
59.350	49.728	6.994	56.722	0	2.628	500.574	396.123	0	104.450	100.414
0	0	0	0	0	0	3.000	2.381	0	618	0
0	0	0	0	0	0	1.100	101	0	998	0
0	0	0	0	0	0	0	0	0	0	0
0	0	0	0	0	0	500	338	0	161	0
0	0	0	0	0	0	4.600	2.821	0	1.778	0
274.177	94.948	173.022	267.971	0	6.206	3.153.061	2.533.066	0	619.994	533.382
0	0	0	0	0	0	0	0	0	0	0
0	0	0	0	0	0	0	0	0	0	0
0	0	0	0	0	0	0	0	0	0	0
0	0	0	0	0	0	0	0	0	0	0

I.N.P.D.A.I. - BILANCIO CONSUNTIVO 1991 - RENDICONTO FINANZIARIO

CODICE 1 2	CAPITOLO DENOMINAZIONE 3	GESTIONE DI COMPETENZA – PREVISIONI – INIZIALI 4	VARIAZIONI – IN AUMENTO 5	VARIAZIONI – IN DIMINUZ. 6	PREVISIONI – DEFINITIVE 7	SOMME INPEGNATE – PAGATE 8	SOMME INPEGNATE – RIMASTE DA PAGARE (10-8) 9	SOMME INPEGNATE – TOTALI IMPEGNI (8+9) 10	DIFF. RISP. PREVISIONI – IN + (10-7) 11	DIFF. RISP. PREVISIONI – IN - (7-10) 12
3.18.00	CATEGORIA XVIII RIMBORSI DI OBBLIGAZIONI	0	0	0	0	0	0	0	0	0
	Totale categoria XVIII	0	0	0	0	0	0	0	0	0
3.19.00	CATEGORIA XIX RESTITUZIONI ALLE GESTIONI AUTONOME DI ANTICIPAZIONI	0	0	0	0	0	0	0	0	0
	Totale categoria XIX	0	0	0	0	0	0	0	0	0
	CATEGORIA XX ESTINZIONI DEBITI DIVERSI									
3.20.00	Estinzioni debiti diversi	20.000	70.000	0	90.000	51.522	1.622	53.144	0	36.855
3.20.01	Estinzione debiti diversi del fondo di previdenza per il personale a rapporto d'impiego pubblico	0	0	0	0	0	0	0	0	0
	Totale categoria XX	20.000	70.000	0	90.000	51.522	1.622	53.144	0	36.855
	TOTALE TITOLO III	20.000	70.000	0	90.000	51.522	1.622	53.144	0	36.855
	TOTALE SPESE IN CONTO CAPITALE	1.330.380	1.655.715	0	2.986.095	2.489.640	361.982	2.851.623	0	134.471
	TITOLO IV PARTITE DI GIRO									
	CATEGORIA XXI SPESE AVENTI NATURA DI PARTITE DI GIRO									
4.21.00	Versamento ritenute erariali	500.000	0	0	500.000	423.901	105.878	529.779	29.779	0
4.21.01	Versamento ritenute previdenziali e assistenziali	5.220	0	0	5.220	2.460	386	2.847	0	372
4.21.02	Versamento ritenute diverse	0	0	0	0	0	0	0	0	0
4.21.03	Versamento trattenute a favore di terzi	1.060	0	0	1.060	1.019	28	1.048	0	11
4.21.04	Somme pagate per conto di terzi	0	0	0	0	0	0	0	0	0
4.21.05	Partite in sospeso	0	0	0	0	0	0	0	0	0
4.21.07	Versamento di contributi Gescal di cui ai DDMM 20 novembre 1963 e 2 agosto 1967	107.000	0	0	107.000	69.853	18	69.872	0	37.127
4.21.09	Versamento di contributi asilo nido di cui alla legge 6 dicembre 1971, n.1044	10.000	0	0	10.000	10.000	0	10.000	0	0
4.21.11	Versamento ritenute erariali di pertinenza fondo previdenza personale a rapporto d'impiego pubblico	250	0	0	250	262	44	306	56	0

USCITE (in milioni di lire)

GESTIONE DEI RESIDUI				PASSIVI		GESTIONE DI CASSA				TOTALE DEI RESIDUI PASSIVI AL TERMINE DELL' ESERCIZIO (9+15)
				VARIAZIONI				DIFF. RISP. PREVISIONI		
RESIDUI PASSIVI ALL'INIZIO ESERCIZIO 13	PAGATI 14	RIMASTI DA PAGARE (13-14 +17-18) 15	TOTALI (14+15) 16	IN + (16-13) 17	IN - (13-16) 18	PREVISIONI 19	PAGAMENTI 20	IN + (20-19) 21	IN - (19-20) 22	23
0	0	0	0	0	0	0	0	0	0	0
0	0	0	0	0	0	0	0	0	0	0
0	0	0	0	0	0	0	0	0	0	0
0	0	0	0	0	0	0	0	0	0	0
48	47	0	47	0	0	90.000	51.569	0	38.430	1.622
0	0	0	0	0	0	0	0	0	0	0
48	47	0	47	0	0	90.000	51.569	0	38.430	1.622
48	47	0	47	0	0	90.000	51.569	0	38.430	1.622
274.225	94.996	173.022	268.018	0	6.207	3.243.061	2.584.636	0	658.424	535.005
78.962	78.962	0	78.962	0	0	480.000	502.864	22.864	0	105.878
443	430	13	443	0	0	3.100	2.891	0	208	399
0	0	0	0	0	0	0	0	0	0	0
25	22	3	25	0	0	1.050	1.041	0	8	32
0	0	0	0	0	0	0	0	0	0	0
0	0	0	0	0	0	0	0	0	0	0
6.196	6.196	0	6.196	0	0	103.000	76.050	0	26.949	18
18.788	18.788	0	18.788	0	0	9.000	28.788	19.788	0	0
59	59	0	59	0	0	230	321	91	0	44

I.N.P.D.A.I. - BILANCIO CONSUNTIVO 1991 - RENDICONTO FINANZIARIO

CAPITOLO		GESTIONE DI COMPETENZA								
		PREVISIONI				SOMME IMPEGNATE			DIFF. RISP. PREVISIONI	
CODICE	DENOMINAZIONE	INIZIALI	VARIAZIONI IN AUMENTO	VARIAZIONI IN DIMINUZ.	DEFINITIVE	PAGATE	RIMASTE DA PAGARE (10-8)	TOTALI IMPEGNI (8+9)	IN + (10-7)	IN - (7-10)
1 2	3	4	5	6	7	8	9	10	11	12
4.21.13	Versamento contributo prestazioni Servizio sanitario nazionale a carico pensionati di cui all'art.5 della legge 29 dicembre 1990, n.407	0	15.000	0	15.000	16.036	0	16.036	1.036	0
	Totale categoria XXII	621.530	15.000	0	636.530	523.533	106.357	629.891	30.873	37.512
	TOTALE TITOLO IV	621.530	15.000	0	636.530	523.533	106.357	629.891	30.873	37.512
	TOTALE SPESE PER PARTITE DI GIRO	621.530	15.000	0	636.530	523.533	106.357	629.891	30.873	37.512
	TOTALE GENERALE	4.627.760	1.878.552	76.935	6.429.377	5.651.328	573.804	6.225.132	66.471	270.715

USCITE (in milioni di lire)

GESTIONE DEI RESIDUI				PASSIVI		GESTIONE DI CASSA				TOTALE DEI RESIDUI PASSIVI AL TERMINE DELL' ESERCIZIO (9+15) 23
				VARIAZIONI				DIFF. RISP. PREVISIONI		
RESIDUI PASSIVI ALL'INIZIO ESERCIZIO 13	PAGATI 14	RIMASTI DA PAGARE (13-14 +17-18) 15	TOTALI (14+15) 16	IN + (16-13) 17	IN - (13-16) 18	PREVISIONI 19	PAGAMENTI 20	IN + (20-19) 21	IN - (19-20) 22	
0	0	0	0	0	0	0	16.036	16.036	0	0
104.477	104.460	16	104.477	0	0	596.380	627.994	58.780	27.166	106.373
104.477	104.460	16	104.477	0	0	596.380	627.994	58.780	27.166	106.373
104.477	104.460	16	104.477	0	0	596.380	627.994	58.780	27.166	106.373
517.863	275.007	220.466	495.474	0	22.389	6.634.723	5.926.336	95.367	803.754	794.270

I.N.P.D.A.I. - BILANCIO CONSUNTIVO 1991 - RENDICONTO FINANZIARIO USCITE (in milioni di lire)

CAPITOLO	GESTIONE DI COMPETENZA								
	PREVISIONI				SOMME IMPEGNATE			DIFF.DA PREVISION	
DENOMINAZIONE		VARIAZIONI							
	INIZIALI	IN +	IN -	DEFINITIVE	PAGATE	DA PAGARE (10-8)	TOTALI IMPEGNI (8+9)	IN + (10-7)	IN - (7-10)
3	4	5	6	7	8	9	10	11	12
TITOLO I	2.675.850	207.837	76.935	2.806.752	2.638.154	105.464	2.743.618	35.598	98.731
TOTALE SPESE CORRENTI	2.675.850	207.837	76.935	2.806.752	2.638.154	105.464	2.743.618	35.598	98.731
TITOLO II	1.310.380	1.585.715	0	2.896.095	2.438.117	360.360	2.798.478	0	97.616
TITOLO III	20.000	70.000	0	90.000	51.522	1.622	53.144	0	36.855
TOTALE SPESE IN CONTO CAPITALE	1.330.380	1.655.715	0	2.986.095	2.489.640	361.982	2.851.623	0	134.471
TITOLO IV	621.530	15.000	0	636.530	523.533	106.357	629.891	30.873	37.512
TOTALE ENTRATE PARTITE DI GIRO	621.530	15.000	0	636.530	523.533	106.357	629.891	30.873	37.512
TOTALE GENERALE	4.627.760	1.878.552	76.935	6.429.377	5.651.328	573.804	6.225.132	66.471	270.715

GESTIONE DEI RESIDUI PASSIVI						GESTIONE DI CASSA				TOTALE RESIDUI PASSIVI TERMINE ESERCIZIO (9+15)
				VARIAZIONI				DIFF. DA PREVISIONI		
RESIDUI PASSIVI INIZIO ESERCIZIO 13	PAGATI 14	DA PAGARE (13-14 +17-18) 15	TOTALI (14+15) 16	IN + (16-13) 17	IN - (13-16) 18	PREVISIONI 19	PAGATE 20	IN + (20-19) 21	IN - (19-20) 22	23
139.160	75.551	47.427	122.978	0	16.181	2.795.282	2.713.705	36.586	118.162	152.891
139.160	75.551	47.427	122.978	0	16.181	2.795.282	2.713.705	36.586	118.162	152.891
274.177	94.948	173.022	267.971	0	6.206	3.153.061	2.533.066	0	619.994	533.382
48	47	0	47	0	0	90.000	51.569	0	38.430	1.622
274.225	94.996	173.022	268.018	0	6.207	3.243.061	2.584.636	0	658.424	535.005
104.477	104.460	16	104.477	0	0	596.380	627.994	58.780	27.166	106.373
104.477	104.460	16	104.477	0	0	596.380	627.994	58.780	27.166	106.373
517.863	275.007	220.466	495.474	0	22.389	6.634.723	5.926.336	95.367	803.754	794.270

SITUAZIONE AMMINISTRATIVA AL 31 DICEMBRE 1991
(in milioni di lire)

Consistenza della Cassa all'inizio dell'esercizio (conti bancari e conti correnti postali)			1.817.053
Riscossioni	in conto competenza	5.317.945	
	in conto residui	253.653	+ 5.571.599
Pagamenti	in conto competenza	5.651.328	
	in conto residui	275.007	- 5.926.336
Consistenza della Cassa alla fine dell'esercizio			1.462.317
Residui attivi	degli esercizi precedenti	9	
	dell'esercizio	293.931	+ 293.940
Residui passivi	degli esercizi precedenti	220.466	
	dell'esercizio	573.804	- 794.270
Avanzo di Amministrazione alla fine dell'esercizio			961.987

FONDO ASSISTENZA AI DIRIGENTI
(in milioni di lire)

Fondo all'inizio dell'esercizio	8.139		
Incremento dell'esercizio:		Erogazioni dell'esercizio:	
a) per gli introiti di cui all'art. 31 lett. b), del Regolamento	636	Assistenziali	2.842
b) per gli interessi di pertinenza di cui all'art.31,lett.e) del Regolam.	815	Borse di studio	1.712
		Culturali	90
c) per l'assegnazione dell'esercizio ai sensi dell'art.31, lettera d) del Regolamento, modificato dal D.P.R. 14.12.1961, n.1338	2.000		
d) per riaccertamento residui passivi	29		
		Fondo alla fine dell'esercizio	6.975
TOTALE	11.620	TOTALE	11.620

FONDO PER LA COPERTURA DI OMISSIONI CONTRIBUTIVE
(in milioni di lire)

Fondo all'inizio dell'esercizio	9.080	Utilizzi per la copertura di periodi assicurativi scoperti	5.961
Recupero di contributi in dipendenza di insinuazioni nelle procedure concorsuali	1.358	Fondo alla fine dell'esercizio	6.477
Assegnazioni dell'esercizio ai sensi dell'art.7 della legge 15 marzo 1973, n.44	2.000		
TOTALE	12.438	TOTALE	12.438

FONDO TRATTAMENTO FINE RAPPORTO PERSONALE A RAPPORTO D'IMPIEGO PUBBLICO
(in milioni di lire)

Fondo all'inizio dell'esercizio	17.943	Trattamento di fine rapporto art.31 R.P.Q.	2.270
Reintegro anzianità personale trasferito da altri Enti	-	Trattamento di fine rapporto art.13 legge 70/1975	32
		Indennità "una tantum" art.32 lettera c) R.P.Q.	4
Quota di adeguamento alle anzianità maturate di pertinenza dell'esercizio	2.151	Contributo per trattamento di fine rapporto - legge 297/1982	74
		Fondo alla fine dell'esercizio	17.713
T O T A L E	20.094	T O T A L E	20.094

FONDO TRATTAMENTO FINE RAPPORTO PERSONALE A RAPPORTO D'IMPIEGO PRIVATO
(in milioni di lire)

Fondo all'inizio dell'esercizio	4.788	Indennità di fine rapporto ed anticipazioni sul trattamento di fine rapporto	293
Incremento dell'esercizio per adeguamento alle anzianità pregresse	908	Contributo per trattamento di fine rapporto - legge 297/1982	44
		Fondo alla fine dell'esercizio	5.358
TOTALE	5.696	TOTALE	5.696

FONDO DI PREVIDENZA PER IL PERSONALE A RAPPORTO D'IMPIEGO PUBBLICO
(in milioni di lire)

ENTRATE			USCITE		
Fondo all'inizio dell'esercizio		9			
Contributi dell'esercizio			Pensioni:		
- a carico Ente	150		- dirette vecchiaia	370	
- a carico personale	75	225	- reversibili vecchiaia	50	
			- indirette	23	444
Versamenti da personale riammesso in servizi e riscatti vari		-	Liquidazioni in capitale		100
			Indennità "una tantum"		1
Reddito degli investimenti:			Ritenuta a titolo d'imposta su interessi bancari		-
- interessi su prestiti	-				
- interessi bancari	-	-	Spese bancarie		-
Finanziamento del Fondo		750	Fondo alla fine dell'esercizio		438
TOTALE		984	TOTALE		984

FONDO DI GARANZIA PER IL TRATTAMENTO DI FINE RAPPORTO DIRIGENTI
(in milioni di lire)

Fondo all'inizio dell'esercizio	31.179		
Contributo su retribuzioni art. 2 legge 297/1982 e D.I.16.7.1987 e recuperi parziali o totali delle procedure fallimentari dei tratta= menti corrisposti	30.489	Esborsi per trattamento di fine rapporto riconosciuto agli aventi diritto	13.452
		Rimborsi alle aziende	109
		Fondo alla fine dell'esercizio	48.106
T O T A L E	61.669	T O T A L E	61.669

FONDO AMMORTAMENTO IMMOBILI
(in milioni di lire)

Fondo all'inizio dell'esercizio	-
Incremento per accantonamento dell'esercizio	8.000
Fondo alla fine dell'esercizio	8.000

SPESE FINANZIARIE CORRENTI

SPESE PER L'ACQUISIZIONE DI BENI DI CONSUMO E SERVIZI

Spese per il funzionamento dell'Ente:

- acquisto libri, giornali ed altre pubblicazioni	mil.	150	
- acquisto materiale di consumo e noleggio di materiale tecnico	"	1.593	
- spese di rappresentanza	"	49	
- spese funzionamento commissioni, comitati, ecc.	"	30	
- spese per accertamenti sanitari	"	243	
- spese per vestiario e divise	"	32	
- spese postali, telegrafiche e telefoniche	"	2.728	
- spese per indagini, studi e rilevazioni	"	44	
- spese organizzazioni e partecipazioni a congressi ed altre manifestazioni	"	14	
- spese per concorsi	"	135	
- spese per manutenzione, noleggio ed esercizio mezzi di trasporto	"	85	
- spese per prestazioni, onorari e compensi per speciali incarichi	"	359	
- assicurazioni	"	1.564	
- spese per pubblicazioni dell'Istituto	"	560	
- spese per il servizio elaborazione dati	"	30.169	
- spese per allestimento e recapito materiale vario	"	241	
- spese per pubblicità	"	102	
		----------	mil. 38.104

a riportare mil. 38.104

riporto		mil.38.104
Spese per l'esercizio della Sede:		
- fitto locali	mil. 54	
- manutenzione, riparazione locali e relativi impianti	" 1.397	
- canoni acqua	" 133	
- spese per energia elettrica per illuminazione	" 250	
- spese per combustibili e per conduzione impianti aria condizionata	" 173	
- spese per trasporti e facchinaggi	" 237	
- manutenzione mobili e macchine	" 317	
- spese per servizi di vigilanza	" 1.385	
- spese per pulizia locali e igiene	" 2.085	
	---------	mil. 6.035
Spese per l'acquisto di beni e servizi attinenti il patrimonio immobiliare:		
- spese portierato	mil. 12.581	
- spese per la manutenzione degli immobili	" 32.285	
- *riconoscimento indennizzo avviamento* commerciale	" 297	
- spese di riscaldamento	" 16.736	
- spese per la registrazione contratti	" 1.925	
- compensi per l'amministrazione fiduciaria di immobili di proprietà	" 1.587	
- spese per la somministrazione di acqua e la raccolta e depurazione di acque	" 4.732	
- spese per la fornitura di luce e forza motrice	" 2.806	
- spese per la pulizia e l'igiene	" 1.050	
- spese condominiali e consortili	" 609	
- spese diverse	" -	
	----------	mil. 74.613

TOTALE		mil.118.753
		==========

ISTITUTO NAZIONALE DI PREVIDENZA PER I DIRIGENTI DI AZIENDE INDUSTRIALI

ESERCIZIO 1992

RELAZIONE DEL PRESIDENTE

N. E/ 24.6.1993

ISTITUTO NAZIONALE DI PREVIDENZA PER I DIRIGENTI DI AZIENDE INDUSTRIALI
ROMA
V.le delle Province
N. 196

1) BILANCIO CONSUNTIVO AL 31 DICEMBRE 1992 - PARERE

IL COMITATO ESECUTIVO

- Visti gli artt. 4 e 13 del Regolamento per l'ordinamento ed il funzionamento dell'Istituto, approvato con D.P.R. 24 dicembre 1956, n. 1667, nel testo modificato con gli artt.2 e 6 del D.P.R. 5 agosto 1974, n. 427;

- Esaminate le risultanze del bilancio al 31 dicembre 1992;

- Letta la relazione sul bilancio consuntivo 1992;

ESPRIME PARERE FAVOREVOLE

all'approvazione del bilancio consuntivo dell'esercizio finanziario 1992 e della relazione accompagnatoria.

N. _ A/ 9.7.1993

ISTITUTO NAZIONALE DI PREVIDENZA PER I DIRIGENTI AZIENDE INDUSTRIALI
ROMA
Via della Frezza N. 196

1) BILANCIO CONSUNTIVO AL 31 DICEMBRE 1992 - APPROVAZIONE

IL CONSIGLIO DI AMMINISTRAZIONE

- Visti gli artt. 4 e 13 del Regolamento per l'ordinamento ed il funzionamento dell'Istituto, approvato con D.P.R. 24 dicembre 1956, n. 1667, modificato con D.P.R. 5 agosto 1974, n. 427;

- Esaminate le risultanze del bilancio al 31 dicembre 1992;

- Letta la relazione accompagnatoria;

- Visto il parere favorevole espresso dal Comitato esecutivo nella seduta del 24 giugno 1993;

- Udita la relazione dei Sindaci;

D E L I B E R A

di approvare il bilancio consuntivo dell'esercizio 1992 negli elaborati allegati, nonchè le relazioni accompagnatorie.

RELAZIONE DEL COLLEGIO DEI REVISORI

ISTITUTO NAZIONALE DI PREVIDENZA PER
I DIRIGENTI DI AZIENDE INDUSTRIALI
Viale delle Provincie n.196 - Roma
COLLEGIO DEI SINDACI

Va infine evidenziato che detta ultima eliminazione alleggerisce algebricamente il peso contabile della proposta dichiarazione di inesigibilità (da lire 2.653.578.594 a lire 1.527.226.505).

Fatto, letto, approvato e sottoscritto.

dr. Nicola DI IORIO - Presidente

dr. Giovanni SAPIA - Membro

ing. Gaspare BRUNELLI - Membro

dr. Augusto MAGLIETTA POLLARI - Membro

rag. Mario SIMPATICO - Membro

VERBALE N.5

Il giorno 1° luglio 1993 alle ore 15.00, nella sede dell'I.N.P.D.A.I.- Viale delle Provincie n. 196, previa regolare convocazione da parte del Presidente, si è riunito il Collegio dei Sindaci per procedere all'esame del conto consuntivo per l'esercizio 1992.

Sono presenti:

dr. DI IORIO Nicola - Presidente

dr. SAPIA Giovanni - Membro effettivo

ing. BRUNELLI Gaspare - Membro effettivo

Hanno giustificato la loro assenza il dr. MAGLIETTA POLLARI Augusto ed il rag. SIMPATICO Mario, Membri effettivi.

Assistono alla riunione il dr. CIPOLLA Giuseppe, Direttore Generale , il dr. TURBATI Ettore, dirigente superiore dell'Ufficio IV/Rag, il dr. VERCESI Massimo dirigente dell'Ufficio III/Rag ed il dr. PULCINI Alessandro funzionario di amministrazione dell'Ufficio IV/Rag.

Il Collegio inizia l'esame dello schema di conto consuntivo per l'esercizio 1992 predisposto dall'Amministrazione e sul quale il Comitato Esecutivo ha manifestato il proprio favorevole parere nella riunione del 24 giugno 1993.

Dopo aver accertato che i dati in esso riportati concordano con i saldi al 31 dicembre 1992 delle scritture contabili, si sofferma sulle poste più significative, alla luce anche di quanto in proposito riportato nelle relazioni illustrative del Presidente e del Direttore Generale dell'Istituto.

Conviene inoltre sulle linee generali cui informare la propria relazione in ordine al predetto schema.

Fatto, letto, approvato e sottoscritto.

IL COLLEGIO DEI SINDACI

dr. DI IORIO N. - Presidente

dr. SAPIA G. - Membro

ing BRUNELLI G. - Membro

VERBALE N.6

Il giorno 8 luglio 1993 alle ore 12.00 nella sede dell'I.N.P.D.A.I. - Viale delle Provincie n. 196, previa regolare convocazione da parte del Presidente, si è riunito il Collegio dei Sindaci per proseguire l'esame dello schema di conto consuntivo 1992.

Sono presenti:

dr. DI IORIO N. - Presidente

dr. SAPIA Giovanni - Membro effettivo

ing. BRUNELLI Gaspare - Membro effettivo

dr. MAGLIETTA POLLARI Augusto - Membro effettivo

rag. SIMPATICO Mario - Membro effettivo

Assistono alla riunione il dr. CIPOLLA Giuseppe, Direttore Generale, il dr. TURBATI Ettore, dirigente superiore dell'Ufficio IV/Rag. ed il dr. VERCESI Massimo, dirigente dell'Ufficio III/Rag. ed il dr. PULCINI Alessandro, funzionario di amministrazione dell'Ufficio IV/Rag.

Il Collegio prosegue l'esame particolareggiato delle varie voci del predetto schema di conto

consuntivo e predispone quindi la relazione in ordine allo stesso nei termini che seguono.

Fatto, letto, approvato e sottoscritto.

IL COLLEGIO DEI SINDACI

dr. DI IORIO N. - Presidente

dr. SAPIA G. - Membro

ing. BRUNELLI G. - Membro

dr. MAGLIETTA POLLARI A. - Membro

rag. SIMPATICO M. - Membro

RELAZIONE DEL COLLEGIO DEI SINDACI SULLO SCHEMA DI CONTO CONSUNTIVO 1992

Lo schema di conto consuntivo, relativo all'esercizio finanziario 1992, sul quale il Comitato Esecutivo nella riunione del 24 giugno 1993 ha espresso parere favorevole e trasmesso all'esame del Collegio dei Sindaci, espone i risultati della gestione nei seguenti dati sintetici (in milioni di lire):

Entrate accertate	L.	6.454.544
Uscite impegnate	L.	6.323.608
Avanzo finanziario di competenza	L.	130.936
Avanzo di amministrazione	L.	1.323.972
Avanzo economico	L.	646.553
Patrimonio netto	L.	5.704.667

Rispetto alla previsione si sono verificate maggiori entrate di competenza per milioni 680.729 e minori uscite di competenza per milioni 158.901. L'anzidetto miglioramento complessivo di competenza pari a milioni 839.630, ha consentito di chiudere la gestione con il citato saldo attivo di milioni 130.936, nonostante le previsioni iniziali fossero negative per milioni 708.694.

Per un compiuto esame della gestione il Collegio ritiene utile porre a confronto anche le risultanze finanziarie ed economiche, nonchè i risultati patrimoniali, conseguiti dall'Istituto negli ultimi cinque anni.

Anno	Avanzo di amm.ne	Avanzo economico	Patrimonio netto
1988	mil. 913.474	mil.562.602	mil.3.084.947
1989	mil.1.427.134	mil.880.502	mil.3.965.449
1990	mil.1.552.853	mil.638.584	mil.4.604.033
1991	mil. 961.987	mil.454.079	mil.5.058.113
1992	mil.1.323.972	mil.646.553	mil.5.704.667

In particolare rileva che l'avanzo di amministrazione al 31 dicembre 1992 potrà essere utilizzato solo per milioni 962.972, in quanto il Ministero del lavoro e della previdenza sociale, con

lettera in data 5 maggio 1993, prot. n. 4/4PS/30494, aveva autorizzato l'Istituto a perfezionare gli investimenti immobiliari, entro il 30 giugno 1993, in attuazione del piano di impiego dei fondi disponibili 1992, per l'importo di milioni 361.000. Va comunque precisato in proposito che detto importo non è stato utilizzato entro l'ultimo termine consentito del 30 giugno 1993 e che il Consiglio di Amministrazione dell'Istituto si appresta a chiederne l'inserimento già nei conti della gestione finanziaria 1993.

Il continuo aumento della consistenza patrimoniale netta, oltre a rappresentare l'incremento costituito dall'avanzo economico, è conseguente agli investimenti effettuati nel corso del quinquennio, in seguito all'attuazione dei piani di impiego dei fondi disponibili annuali. Infatti il sensibile incremento dei risultati di gestione ha prodotto una notevole disponibilità finanziaria, che ha trovato impiego nelle varie forme patrimoniali che di seguito si descrivono, sempre con riferimento all'ultimo quinquennio, con a fianco i rendimenti lordi:

a) disponibilità liquide

anno 1988 mil.1.169.300 reddito lordo mil.
120.949

anno 1989 mil.1.684.363 reddito lordo mil.
196.088

anno 1990 mil.1.817.053 reddito lordo mil.
231.586

anno 1991 mil.1.462.317 reddito lordo mil.
217.668

anno 1992 mil.1.444.988 reddito lordo mil.
208.539

b) mutui ipotecari

anno 1988 mil. 500.973 reddito lordo mil.
38.118

anno 1989 mil. 468.997 reddito lordo mil.
41.245

anno 1990 mil. 518.044 reddito lordo mil.
44.894

anno 1991 mil. 628.913 reddito lordo mil.
50.331

anno 1992 mil. 738.735 reddito lordo mil.
57.830

c) titoli

anno 1988 mil. 983.848 reddito lordo mil.
101.802

anno 1989 mil.1.327.162 reddito lordo mil. 157.348

anno 1990 mil.1.469.486 reddito lordo mil. 159.584

anno 1991 mil.1.773.831 reddito lordo mil. 221.891

anno 1992 mil.2.137.767 reddito lordo mil. 253.651

d) immobili

anno 1988 mil. 750.085 reddito lordo mil. 85.182

anno 1989 mil. 827.570 reddito lordo mil. 92.290

anno 1990 mil.1.184.861 reddito lordo mil. 102.275

anno 1991 mil.1.542.173 reddito lordo mil. 113.814

anno 1992 mil 1.340.104 reddito lordo mil. 125.221

e) deposito vincolato ex legge 202/1991

anno 1991 mil. 296.773 reddito lordo mil. 5.577

anno 1992 mil. 352.172 reddito lordo mil. 26.562

* * *

Passando poi all'analisi delle voci di bilancio, il Collegio osserva che le entrate correnti sono ammontate a milioni 3.866.858 rispetto

a una previsione di milioni 3.489.236, con un incremento di milioni 377.622.

La voce di entrata più consistente è rappresentata dalle "Aliquote contributive a carico dei datori di lavoro e/o degli iscritti", attestatasi a milioni 2.947.991.

Rispetto al dato dell'anno precedente (milioni 2.246.340), si evidenzia un incremento pari a milioni 701.651, mentre rispetto alla previsione per l'esercizio 1992(milioni 2.750.605) l'incremento è pari a milioni 197.386;ciò è dovuto essenzialmente all'aumento dei massimali retributivi per gli anni 1991 e 1992, di cui al D.M. 28 aprile 1992, nonchè alla maggiorazione dell'aliquota contributiva con decorrenza 1° luglio 1992 (+ 0,60%), per effetto del disposto del D.L. 11 luglio 1992, n.333, convertito, con modificazioni, in L. 8 agosto 1992, n. 359. Vale infatti evidenziare che detto incremento di entrata si concretizza pur in presenza di un decremento nel numero degli attivi versanti che, da n. 110.456 nel 1991, passa a n. 109.974 nel 1992, fenomeno che non è dato riscontrare negli ultimi 10 anni, così come illustrato nella Tav. n.5 - Situazione degli iscritti alla fine di ciascun esercizio, contenuta nella Relazione del Direttore Generale.

Per gli introiti relativi ai redditi e proventi patrimoniali, pari a milioni 674.115 (diponibilità liquide mil. 208.539, mutui ipotecari mil. 57.830, titoli mil. 255.961, immobili mil.125.221, deposito vincolato mil. 26.562), si è verificata una maggiore entrata di milioni 100.465 rispetto alla previsione e un incremento di milioni 63.646 rispetto all'esercizio precedente. L'aumento è da porsi in relazione alla maggiore consistenza patrimoniale dell'Ente ed ai rendimenti conseguiti dagli investimenti effettuati nell'anno.

In particolare gli interessi sui mutui, sui depositi vincolati e sulle disponibiltà liquide in conti correnti bancari e postali, sono ammontati a milioni 292.431, con un aumento di milioni 18.854 rispetto all'importo conseguito nello scorso esercizio.

Le entrate per interessi e premi su titoli a reddito fisso sono ammontate a milioni 255.961 (milioni 253.651 al netto della componente economica), con un incremento di milioni 33.699 rispetto all'esercizio precedente.

Le entrate per canoni di locazione sono risultate pari a milioni 125.221 contro un importo accertato, per l'esercizio precedente, di milioni

113.814; il maggior reddito conseguito, pari a milioni 11.407, è dovuto ai cespiti acquistati nel 1992, a valere sulle disponibilità derivanti dai piani di impiego degli esercizi precedenti, nonché all'applicazione degli indici Istat ed alla maggiorazione conseguente al rinnovo dei contratti.

Le uscite correnti sono risultate pari a milioni 3.177.888, con una economia rispetto alla previsione di milioni 87.805, ma con un incremento, rispetto al corrispondente dato dell'esercizio precedente, di milioni 434.270.

Tale consistente differenza è dovuta alla lievitazione della spesa verificatasi nel comparto delle prestazioni.

Infatti, la spesa per prestazioni istituzionali (milioni 2.780.089), risulta leggermente inferiore alla previsione (milioni 2.796.400) e presenta, rispetto allo stesso dato a consuntivo 1991, un aumento di milioni 457.262. L'incremento deriva principalmente dal maggior numero di pensioni liquidate rispetto al 1991 (1991 n. 4.738 - 1992 n. 5.619), nonchè dalla maggiore base retributiva che ha concorso a determinare detto importo.

Le spese per l'acquisto di beni di consumo e di servizi sono ammontate a milioni 129.185, contro una previsione di milioni 152.325 ed un consuntivo 1991 di milioni 118.753. In particolare le spese per l'acquisto di beni di consumo e di servizi attinenti ai patrimonio immobiliare sono ammontate a milioni 87.509 rispetto alla previsione di milioni 101.950 e le spese per il servizio elaborazione dati sono ammontate a milioni 25.303 rispetto alla previsione di milioni 26.500.

Le rimanenti partite di spesa presentano incrementi conseguenti, per alcune, all'aumento verificatosi nei costi e, per altre, al normale andamento gestionale.

Tra le partite di giro, sia in entrata che in uscita, il Collegio rileva, fra l'altro, l'iscrizione dell'importo di milioni 686.498 per ritenute erariali, di milioni 79.479 per contributi Gescal di cui ai decreti ministeriali 20 novembre 1963 e 2 agosto 1967, nonchè di milioni 19.994, per contributo prestazioni Servizio Sanitario Nazionale a carico pensionati di cui all'art. 5 della legge 29 dicembre 1990, n. 407.

* * *

Passando all'esame della situazione patrimoniale, si evidenzia l'importo delle disponibilità liquide per un ammontare di milioni 1.444.988, la cui principale componente è costituita dalla voce "Banca", che ammonta a milioni 1.431.331 sostanzialmente analogo all'importo corrispondente dell'esercizio 1991 (milioni 1.445.877). Sono altresì riportati residui attivi per un importo complessivo di milioni 321.958 che, in via prevalente (milioni 294.832), attengono all'accertamento operato in chiusura di esercizio per interessi su depositi bancari e c/c postali, per cedole su titoli e per rate di ammortamento di mutui ipotecari attivi. Quest'ultimo importo ricomprende anche milioni 43.903 per crediti verso l'inquilinato, sia per canoni di locazione che per recupero di spese sostenute per la gestione degli immobili.

In proposito questo Collegio, oltre ad evidenziare la diminuzione del rapporto percentuale della morosità consolidata rispetto alla sommatoria dei versamenti attesi, attestatosi per il 1992 al 2,71%, mentre era pari al 3,20% nel 1991, fa richiamo a quanto analiticamente esaminato e considerato in ordine a detta materia in sede di

relazione alla delibera recante la proposta di dichiarazione di inesigibilità di crediti vantati nei confronti di inquilini ai sensi dell'art. 52 del D.P.R. 696/79.

I crediti bancari e finanziari sono passati da milioni 939.163 a milioni 1.105.743; fra essi sono compresi, per milioni 738.735, i mutui ipotecari concessi ai dirigenti iscritti all'Istituto, nonché, per milioni 352.172, il deposito vincolato fruttifero costituito presso la Tesoreria Centrale dello Stato.

Le rimanenze attive espongono un ammontare di milioni 2.501, che rappresenta il risconto attivo relativo ad imposte pagate anticipatamente sugli interessi dei titoli che matureranno nell'esercizio successivo.

Gli investimenti mobiliari sono passati da milioni 1.773.831 a milioni 2.137.767. La nuova consistenza viene a definirsi in aumento per effetto di acquisti per milioni 701.386 e in diminuzione per rimborso di titoli giunti a scadenza per milioni 337.449.

La voce immobili ha subito una effettiva variazione in aumento per milioni 190.365.

Complessivamente la consistenza immobiliare si attesta sul valore storico di milioni 1.340.104.

Il complesso delle passività, escludendo la riserva speciale e l'avanzo di gestione, ammonta a milioni 666.915 e comprende più partite rettificative e integrative del patrimonio che non passività vere e proprie in senso finanziario.

I residui passivi ammontano a complessivi milioni 442.974, importo notevolmente inferiore a quello registrato nell'scorso esercizio e che fu pari a milioni 794.270, anche a seguito delle avvenute eliminazioni dei residui passivi per investimenti immobiliari non più effettuati e pari a milioni 212.292.

I debiti bancari e finanziari comprendono per la massima parte depositi cauzionali costituiti a fronte di contratti di locazione, nonchè depositi dei venditori degli immobili a garanzia di adempimenti contrattuali, per un totale di milioni 29.938. A tale proposito questo Collegio, dopo aver effettuato una ricognizione sugli atti e giustificativi degli importi suddetti, raccomanda, con specifico riferimento alle giacenze più remote, derivanti, come detto, da acquisizioni di immobili,

il pronto smaltimento delle medesime, verificando il decorrere dei termini di prescrizione.

I fondi obbligatori sono stati integrati nel rispetto della legge e gli accantonamenti a carattere facoltativo sono stati effettuati in misura contenuta e sufficiente allo scopo per cui sono stati costituiti.

Per quanto riguarda il "Fondo ammortamento immobili" istituito sin dallo scorso esercizio, il Collegio prende atto dell'avvenuta adozione di un sistema di ammortamento del patrimonio immobiliare dell'Istituto, recentemente deliberata dal Consiglio di Amministrazione. L'importo iscritto in detto fondo è pari a milioni 17.000.

* * *

Il Collegio rileva infine che gli oneri per il personale in attività di servizio ed in quiescienza, ammontanti rispettivamente a milioni 32.561 ed a milioni 1.957 e per un importo complessivo di milioni 34.518, hanno una incidenza percentuale, nei confronti del totale delle uscite correnti, pari all'1,08% circa. Va evidenziato che a chiusura dell'esercizio 1991 tale rapporto era pari all'1,22% circa.

* * *

Il Collegio, secondo la previsione dell'art. 32 del D.P.R. 696/79, attesta quindi la corrispondenza delle risultanze di bilancio con le scritture contabili e, per quanto riguarda le valutazioni in ordine alla regolarità ed economicità della gestione, formula le seguenti considerazioni.

Gli investimenti immobiliari sono stati effettuati secondo le normative vigenti e la redditività è stata conseguita in conformità alla legge sull'equo canone per l'uso residenziale e secondo i canoni di mercato, aggiornati ad ogni scadenza contrattuale, per l'uso non residenziale. Si richiama, peraltro, il recente accordo sottoscritto presso il Ministero del lavoro e della previdenza sociale, con il quale è stato disciplinato, sia pure in via transitoria, un adeguamento dei canoni di locazione.

Con riferimento poi agli investimenti mobiliari, va rilevato positivamente il buon indice di rendimento che se ne è ricavato, con particolare riferimento all'investimento in titoli ed alle operazioni di liquidità bancaria.

Per quanto concerne l'attività di recupero delle evasioni contributive si osserva che

l'Istituto si è ancora avvalso di soli quattro funzionari, operativi su tutto il territorio nazionale, che nel corso del 1992 hanno visitato 511 aziende industriali; tuttavia la recente indizione della procedura concorsuale a n. 4 posti di ispettore di vigilanza consentirà una ancora più incisiva opera di vigilanza.

Conclusivamente il Collegio, con riferimento al processo di informatizzazione dell'Ente, sottolinea l'esigenza che gli adempimenti contrattuali intrapresi con l'Italsiel, già sostanzialmente attuati nel corso del 1992, vengano regolarmente portati a buon fine nel corrente esercizio 1993, durante il quale, peraltro, si auspica verranno attuati i disegni di completamento dell'anzidetto processo di informatizzazione, estendendolo anche alle aree di gestione fin qui escluse.

* * *

Alla stregua delle considerazioni fin qui esposte il Collegio esprime parere favorevole in ordine al conto consuntivo in esame.

IL COLLEGIO DEI SINDACI

dr. DI IORIO N. - Presidente

dr. SAPIA G. - Membro

BILANCIO CONSUNTIVO

SITUAZIONE PATRIMONIALE AL 31 DICEMBRE 1992 (in milioni di lire)

N.	ATTIVITA'	CONSISTENZE al 1 gennaio	CONSISTENZE al 31 dicembre	DIFFERENZE in più	DIFFERENZE in meno
	DISPONIBILITA' LIQUIDE				
101	Cassa	0	0	0	0
102	Banca	1.465.877	1.451.331	0	14.546
104	Conti correnti postali	16.439	13.657	0	2.782
105	Altri conti correnti	0	0	0	0
		1.482.317	1.464.988	0	17.329
	RESIDUI ATTIVI				
201	Crediti verso lo Stato e altri Enti	16.675	26.891	26.891	16.675
202	Crediti verso iscritti, soci e terzi contribuenti	0	62	62	0
203	Crediti verso acquirenti, utenti, ecc	279.218	294.832	294.832	279.218
204	Crediti diversi	246	171	161	236
		295.940	321.958	321.947	295.930
	CREDITI BANCARI E FINANZIARI				
301	Depositi vincolati	296.373	352.372	55.999	0
302	Mutui ed anticipazioni attive:				
	a) per erogazioni	528.522	658.437	158.980	30.065
	b) per impegni di stipula e stanz.	100.391	80.290	66.050	86.143
303	Crediti per annualità semestralità ecc scontate a terzi	0	0	0	0
304	Prestiti al personale	1.893	1.472	466	887
305	Crediti verso gestioni autonome	0	0	0	0
306	Depositi cauzionali	19	20	1	0
307	Crediti diversi bancari e finanz	11.562	13.341	3.459	2.060
		939.162	1.105.743	285.255	118.775
	RIMANENZE ATTIVE D'ESERCIZIO				
401	Rimanenze di prodotti	0	0	0	0
402	Rimanenze di materie prime e materiali di consumo	0	0	0	0
403	Rimanenze di viveri	0	0	0	0
404	Rimanenze diverse	0	0	0	0
405	Risconti attivi	2.213	2 501	2 501	2 213
		2.213	2.501	2.501	2.213
	INVESTIMENTI MOBILIARI				
501	Partecipazioni azionarie	0	0	0	0
502	Conferimenti e quote in altri Enti	0	0	0	0
503	Titoli emessi o garantiti dallo Stato e assimilati	1.710.502	2.078.670	2.001.382	1.632.714
504	Obbligazioni e cartelle fondiarie	63 829	59.097	0	4.732
505	Buoni postali	0	0	0	0
506	Altri titoli di credito	0	0	0	0
		1 773.131	2 137.767	2.001.382	1.637.446
	IMMOBILI				
601	Edifici:				
	a) di proprietà	1 144 411	1.334 777	190 780	415
	b) per impegni di acquisto e di stanziamento	392.704	217	0	392.487
602	Terreni edificabili	3.206	3.249	43	0
603	Terreni agricoli	1.850	1.859	9	0
604	Partecipazioni immobiliari	0	0	0	0
605	Costruzioni in corso	0	0	0	0
606	Diritti reali	0	0	0	0
		1.542 173	1.340.104	190.833	392.902
	IMMOBILIZZAZIONI TECNICHE				
701	Impianti, attrezzature e macchinari	9.914	12.686	2.739	39
702	Automezzi	330	436	107	9
703	Mobili e macchine d'ufficio	4.698	5.475	781	3
		14 951	18.518	3.628	52
	ALTRI COSTI PLURIENNALI				
801	Spese di costituzione, ampliamento e riorganizzazione	0	0	0	0
802	Costi e perdite emissione prestiti	0	0	0	0
803	Costi pluriennali diversi	0	0	0	0
		0	0	0	0
	TOTALE ATTIVITA'	6.028.590	6.371.582	2.805 641	2.462.650
	DEFICIT PATRIMONIALE				
901	Disavanzo economico di esercizi precedenti	0	0	0	0
902	Disavanzo economico dell'esercizio	0	0	0	0
		0	0	0	0
	TOTALE A PAREGGIO	6.028.590	6.371.582	2 805 641	2.462 650
	CONTI D'ORDINE				
950	Valori di terzi depositati a cauzione, a garanzia, ecc	76 122	92 662	181.015	164 474
951	Titoli di proprietà a custodia presso banche	1 849 683	2 237 954	760 315	372 044
		1 925 806	2 330 617	941 330	536 519

N.	PASSIVITA'	CONSISTENZE al 1 gennaio	CONSISTENZE al 31 dicembre	DIFFERENZE in più	DIFFERENZE in meno
	DEBITI DI TESORERIA				
1101	Anticipazioni del Tesoriere	0	0	0	0
1102	Scoperti di conto corrente	0	0	0	0
		0	0	0	0
	RESIDUI PASSIVI				
1201	Debiti verso lo Stato e altri Enti	193.518	266.852	224.181	152.847
1202	Debiti verso iscritti, soci e terzi per prestazioni dovute	0	0	0	0
1203	Debiti verso fornitori	60.851	68.290	37.686	30.257
1204	Debiti verso terzi per prestazioni ricevute	3	5	5	3
1205	Debiti diversi	539.897	389.916	80.162	510.144
		794.270	462.974	341.956	693.252
	DEBITI BANCARI E FINANZIARI				
1301	Mutui ed anticipazioni passive	0	0	0	0
1302	Obbligazioni in circolazione	0	0	0	0
1303	Debiti verso il personale per depositi	0	0	0	0
1304	Debiti verso gestioni autonome	0	0	0	0
1305	Debiti diversi, bancari e finanziari	7.818	3.409	9.115	13.524
1306	Depositi di terzi	24.931	26.528	6.867	5.270
		32.741	29.936	15.983	18.794
	RIMANENZE PASSIVE D'ESERCIZIO				
1401	Rimanenze tecniche-Riserva speciale dell'assicurazione	0	0	0	0
1402	Risconti passivi	17.705	20.015	20 015	17.705
		17.705	20.015	20.015	17.705
	FONDI E ACCANTONAMENTI VARI				
1501	Fondo assistenza al dirigenti	6.975	6.196	3 939	4.739
1502	Fondo per la copertura di emissioni contributive	6.477	6.519	6.019	5.977
1503	Fondo trattamento fine rapporto - personale a rapp. d'impiego pubblico	17.713	18.226	2.491	1.986
1504	Fondo trattamento fine rapporto - personale a rapp. d'impiego privato	5 358	5.872	931	418
1505	Fondo di previdenza per il personale a rapp. d'impiego pubblico	438	191	233	480
1507	Fondo oneri tributari	3.000	3.000	0	0
1508	Fondo di garanzia per trattamento fine rapporto dirig-L.25/5/82, n.297	48.106	85.743	47.554	11.916
		88.070	123.738	61.080	25.420
	POSTE RETTIFICATIVE DELL'ATTIVO				
1601	Fondo crediti inesigibili	7.584	7.584	0	0
1602	Fondo oscillazione prezzo titoli	7.153	7.153	0	0
1603	Fondo ammortamento immobili	8.000	17.000	9.000	0
1604	Fondo ammortamento mobili, impianti e macchine	14.951	18.518	3.628	52
1605	Fondi in corso di attribuzione (partite in sospeso)	0	0	0	0
		37.688	50.256	12.628	52
	TOTALE PASSIVITA'	978.477	666.915	451.655	755.217
	PATRIMONIO NETTO				
1701	Fondo di dotazione	0	0	0	0
1702	Riserva speciale	4.604.833	5.058.113	454.079	0
1703	Riserve facoltative	0	0	0	0
1704	Fondo rivalutazione conguaglio monetario	0	0	0	0
1705	Avanzo economico di esercizi precedenti	0	0	0	0
1706	Avanzo economico dell'esercizio	454.079	646.553	192.474	0
	TOTALE PATRIMONIO NETTO	5.058.113	5.704.667	646.553	0
	TOTALE A PAREGGIO	6.028.590	6.371.582	1.098.205	
	CONTI D'ORDINE				
1950	Valori di terzi depositati a cauzione, a garanzia, ecc.	76.122	92.662	181.015	164.474
1951	Titoli di proprietà a custodia presso banche	1.849.683	2.237.954	760.315	372.044
		1.925.806	2.330.617	941.330	536.519

CONTO ECONOMICO AL 31 DICEMBRE 1992

PARTE PRIMA

ENTRATE E USCITE FINANZIARIE CORRENTI

(in milioni di lire)

	Importo		Importo
TITOLO I ENTRATE CONTRIBUTIVE		TITOLO I SPESE CORRENTI	
CAT.1° -Aliquote contributive a carico dei datori di lavoro e/o degli iscritti	2.947.991	CAT.1° -Spese per gli organi dell'Ente	348
CAT.2° -Quote di partecipazione degli iscritti agli oneri di specifiche gestioni	0	CAT.2° -Oneri per il personale in attività di servizio	32.563
		CAT.3° -Oneri per il personale in quiescenza	1.957
TITOLO II ENTRATE DERIVANTI DA TRASFERIMENTI CORRENTI		CAT.4° Spese per l'acquisto di beni di consumo e servizi	129.285
CAT.3° -Trasferimenti dallo Stato	0	CAT.5° -Spese per prestazioni istituzionali	2.780.085
CAT.4° -Trasferimenti dalle Regioni	0		
CAT.5° -Trasferimenti da Province e Comuni	0	CAT.6° -Trasferimenti passivi	84.224
CAT.6° -Trasferimenti da altri Enti	0		
		CAT.7° -Oneri finanziari	14.496
TITOLO III ALTRE ENTRATE		CAT.8° -Oneri tributari	115.261
CAT.7° -Entrate derivanti dalla vendita di beni e dalla prestazione di servizi	0	CAT.9° -Poste correttive e compensative di entrate correnti	12.713
CAT.8° -Redditi e proventi patrimoniali	674.115	CAT.10°-Spese non classificabili in altre voci	7.050
CAT.9° -Poste correttive e compensative di spese correnti	55.190		
CAT.10°-Entrate non classificabili in altre voci	189.561		
TOTALE PARTE PRIMA	3.866.858	TOTALE PARTE PRIMA	3.177.888

PARTE SECONDA

COMPONENTI CHE NON DANNO LUGO A MOVIMENTI FINANZIARI

A) Entrate accertate in precedenti esercizi di pertinenza dell'esercizio:		A) Spese di competenza impegnate in precedenti esercizi:	
-Contributi o premi per prestazioni istituzionali	0	-Rimanenze iniziali di prodotti	0
-Trasferimenti (contributi, oblazioni, ecc.)	0	-Materie prime e materiali di consumo viveri	0
-Redditi e proventi patrimoniali	17.705	-Risconti iniziali di spese per locazioni ed utenze	0
-Vendite di prodotti e di materiali diversi	0	-Spese per servizi esterni	0
-Vendite di pubblicazioni	0	-Spese diverse di amministrazione	0
-Prestazioni di particolari servizi	0	-Spese per trasferimenti	0
-Ricavi pluriennali	0	-Oneri finanziari	0
		-Spese diverse	2.213
B) Produzioni e movimenti interni:		-Costi pluriennali	0
-Canoni figurativi per l'utilizzo di beni immobili di proprietà	3.800	B) Produzioni e movimenti interni:	
-Prodotti in natura, impianti ed altre immobilizzazioni ottenuti con mezzi propri da capitalizzare	0	-Canoni figurativi per l'utilizzo di beni immobili di proprietà	3.600
		-Oneri in natura	0
C) Trasferimenti attivi in natura (oblazioni, lasciti, donazioni in natura):		C) Trasferimenti passivi in natura (contributi,concorsi, soccorsi e oblazioni in natura):	
-Interessi su prestiti concessi al personale	80	-Oneri derivanti da prestiti concessi al personale	80
		D) Ammortamenti e deperimenti:	
D) Variazioni patrimoniali straordinarie:		-Immobili	9.000
-Sopravvenienze attive	0	-Impianti, attrezzature e macchinari	2.691
-Insussistenze passive	0	-Automezzi, mobili e macchine	875
-Eliminazioni residui passivi	231.076	-Diversi	0
-Rettifica di residui attivi per attribuzione al patrimonio	27	E) Svalutazioni e deprezzamenti:	
		-Svalutazione crediti	0
E) Spese impegnate di competenza di successivi esercizi:	2.501	-Svalutazione titoli	0
		-Deprezzamento immobili, impianti e macchine	0
		-Eliminazione impianti ed altre immobilizzazioni non ammortizzati	0
F) Rettifica uscite correnti per attribuzione ai Fondi:	23.031	F) Accantonamenti per oneri presunti di competenza:	
		-Imposte e tasse da regolare	0
		-Altri oneri da definire	0
		-Accantonamenti diversi	7.000
		-Accantonamenti a Fondo rischi	0
		G) Quota dell'esercizio per l'adeguamento dei Fondi trattamento di fine rapporto personale:	3.325
		H) -Variazioni patrimoniali straordinarie:	
		-Sopravvenienze passive	0
		-Insussistenze attive	0
		-Eliminazioni residui attivi	27
		-Rettifica di residui passivi per attribuzione al patrimonio	220.907
		I) Entrate accertate nell'esercizio di pertinenza di successivi esercizi:	20.015
		L) Rettifica entrate correnti per attribuzione ai fondi:	50.698
TOTALE PARTE SECONDA	278.222	TOTALE PARTE SECONDA	320.638
TOTALE GENERALE	4.145.081	TOTALE GENERALE	3.498.527
DISAVANZO ECONOMICO	0	AVANZO ECONOMICO	646.553
TOTALE A PAREGGIO	4.145.081	TOTALE A PAREGGIO	4.145.081

I.N.P.D.A.I. - BILANCIO CONSUNTIVO 1992 - RENDICONTO FINANZIARIO

CAPITOLO		GESTIONE DI COMPETENZA								
		PREVISIONI				SOMME ACCERTATE			DIFF. RISP. PREVISIONI	
CODICE	DENOMINAZIONE	INIZIALI	VARIAZIONI IN AUMENTO	VARIAZIONI IN DIMINUZ.	DEFINITIVE	RISCOSSE	RIMASTE DA RISCUOTERE (10-8)	TOTALI ACCERTAMENTI (8+9)	IN + (10-7)	IN - (7-10)
1 2	3	4	5	6	7	8	9	10	11	12
	TITOLO I ENTRATE CONTRIBUTIVE									
	CATEGORIA I ALIQUOTE CONTRIBUTIVE A CARICO DEI DATORI DI LAVORO E/O DEGLI ISCRITTI									
1.01.00	Aliquote contributive a carico dei datori di lavoro e/o degli iscritti	2.638.000	33.000	102.000	2.565.000	2.688.468	0	2.688.468	123.468	0
1.01.01	Contributi e fondi trasferiti o accantonati presso altre forme previdenziali e similari	152.000	0	0	152.000	208.230	0	208.230	56.230	0
1.01.02	Riserve matematiche e riscatti vari	3.600	0	0	3.600	3.730	0	3.730	130	0
1.01.03	Trasferimento valori realizzo polizze dirigenti ind.	5	0	0	5	0	0	0	0	5
1.01.04	Contributo di alimentazione al fondo trattamento fine rapporto dirigenti	30.000	0	0	30.000	47.491	62	47.554	17.554	0
	Totale categoria I	2.819.605	33.000	102.000	2.750.605	2.947.929	62	2.947.991	197.391	5
	CATEGORIA II									
1.02.00	QUOTE DI PARTECIPAZIONE DEGLI ISCRITTI ALL'ONERE DI SPECIFICHE GESTIONI	0	0	0	0	0	0	0	0	0
	Totale categoria II	0	0	0	0	0	0	0	0	0
	TOTALE TITOLO I	2.819.605	33.000	102.000	2.750.605	2.947.929	62	2.947.991	197.391	5
	TITOLO II ENTRATE DERIVANTI DA TRASFERIMENTI CORRENTI									
	CATEGORIA III									
2.03.00	TRASFERIMENTI DA PARTE DELLO STATO	0	0	0	0	0	0	0	0	0
	Totale categoria III	0	0	0	0	0	0	0	0	0
	CATEGORIA IV									
2.04.00	TRASFERIMENTI DA PARTE DELLE REGIONI	0	0	0	0	0	0	0	0	0
	Totale categoria IV	0	0	0	0	0	0	0	0	0
	CATEGORIA V									
2.05.00	TRASFERIMENTI DA PARTE DEI COMUNI E DELLE PROVINCE	0	0	0	0	0	0	0	0	0
	Totale categoria V	0	0	0	0	0	0	0	0	0
	CATEGORIA VI									
2.06.00	TRASFERIMENTI DA PARTE DI ALTRI ENTI DEL SETTORE PUBBLICO	0	0	0	0	0	0	0	0	0
	Totale categoria VI	0	0	0	0	0	0	0	0	0
	TOTALE TITOLO II	0	0	0	0	0	0	0	0	0

ENTRATE (in milioni di lire)

GESTIONE DEI RESIDUI ATTIVI						GESTIONE DI CASSA				TOTALE DEI RESIDUI ATTIVI AL TERMINE DELL' ESERCIZIO
				VARIAZIONI				DIFF. RISP. PREVISIONI		
RESIDUI ATTIVI ALL'INIZIO ESERCIZIO	RISCOSSI	RIMASTI DA RISCUOTERE (13-14 +17-18)	TOTALI (14+15)	IN + (16-13)	IN - (13-16)	PREVISIONI	RISCOSSIONI	IN + (20-19)	IN - (19-20)	(9+15)
13	14	15	16	17	18	19	20	21	22	23
0	0	0	0	0	0	2.565.000	2.688.468	123.468	0	0
5.784	5.784	0	5.784	0	0	152.000	214.023	62.023	0	0
0	0	0	0	0	0	3.600	3.730	130	0	0
0	0	0	0	0	0	5	0	0	5	0
0	0	0	0	0	0	30.000	47.491	17.491	0	62
5.784	5.784	0	5.784	0	0	2.750.605	2.953.713	203.113	5	62
0	0	0	0	0	0	0	0	0	0	0
0	0	0	0	0	0	0	0	0	0	0
5.784	5.784	0	5.784	0	0	2.750.605	2.953.713	203.113	5	62
0	0	0	0	0	0	0	0	0	0	0
0	0	0	0	0	0	0	0	0	0	0
0	0	0	0	0	0	0	0	0	0	0
0	0	0	0	0	0	0	0	0	0	0
0	0	0	0	0	0	0	0	0	0	0
0	0	0	0	0	0	0	0	0	0	0
0	0	0	0	0	0	0	0	0	0	0
0	0	0	0	0	0	0	0	0	0	0
0	0	0	0	0	0	0	0	0	0	0
0	0	0	0	0	0	0	0	0	0	0
0	0	0	0	0	0	0	0	0	0	0

I.N.P.D.A.I. - BILANCIO CONSUNTIVO 1992 - RENDICONTO FINANZIARIO

CODICE 1 2	CAPITOLO — DENOMINAZIONE 3	GESTIONE DI COMPETENZA — PREVISIONI — INIZIALI 4	VARIAZIONI IN AUMENTO 5	VARIAZIONI IN DIMINUZ. 6	DEFINITIVE 7	SOMME ACCERTATE — RISCOSSE 8	RIMASTE DA RISCUOTERE (10-8) 9	TOTALI (ACCERTAMENTI) (8+9) 10	DIFF. RISP. PREVISIONI — IN + (10-7) 11	IN - (7-10) 12
	TITOLO III ALTRE ENTRATE									
	CATEGORIA VII — ENTRATE DERIVANTI DALLA VENDITA DI BENI E DALLA PRESTAZIONE DI SERVIZI									
3.07.00	Ricavi dalla vendita di pubblicazioni	0	0	0	0	0	0	0	0	0
3.07.01	Proventi derivanti dalla prestazione di servizi	0	0	0	0	0	0	0	0	0
3.07.02	Realizzi per cessione materiale fuori uso	0	0	0	0	0	0	0	0	0
	Totale categoria VII	0	0	0	0	0	0	0	0	0
	CATEGORIA VIII — REDDITI E PROVENTI PATRIMONIALI									
3.08.00	Affitti di immobili	125.000	0	0	125.000	93.008	32.213	125.221	221	0
3.08.01	Interessi e premi su titoli a reddito fisso	225.000	16.000	0	241.000	111.342	144.619	255.961	14.961	0
3.08.02	Dividendi ed altri proventi su titoli azionari e partecipazioni	0	0	0	0	0	0	0	0	0
3.08.03	Interessi attivi su mutui, depositi e conti correnti	207.000	0	0	207.000	169.209	123.223	292.432	85.432	0
3.08.04	Redditi di pertinenza del Fondo assistenza dirigenti	650	0	0	650	500	0	500	0	150
3.08.05	Redditi di pertinenza del Fondo di previdenza per il personale a rapporto d'impiego pubblico	0	0	0	0	0	0	0	0	0
	Totale categoria VIII	557.650	16.000	0	573.650	374.059	300.056	674.115	100.615	150
	CATEGORIA IX — POSTE CORRETTIVE E COMPENSATIVE DI SPESE CORRENTI									
3.09.00	Recuperi e rimborsi diversi	14.000	0	0	14.000	15.202	0	15.203	1.203	0
3.09.01	Recupero di spese sostenute per l'acquisizione di beni e servizi attinenti patrimonio immobiliare	27.000	9.000	0	36.000	28.279	11.696	39.975	3.975	0
3.09.02	Rimborso pensioni e riscatti di pertinenza del Fondo di previdenza per il personale a rapporto d'impiego pubblico	0	0	0	0	11	0	11	11	0
	Totale categoria IX	41.000	9.000	0	50.000	43.493	11.696	55.190	5.190	0
	CATEGORIA X — ENTRATE NON CLASSIFICABILI IN ALTRE VOCI									
3.10.00	Entrate eventuali	2.000	0	0	2.000	2.592	93	2.686	686	0
3.10.01	Finanziamento del Fondo assistenza dirigenti indust.	250	0	0	250	387	0	387	137	0
3.10.02	Recupero di contributi di pertinenza del Fondo copertura omissioni contributive	1.000	0	0	1.000	2.019	0	2.019	1.019	0
3.10.03	Trasferimento fondi trattamento fine rapporto per il personale trasferito da altri Enti	1	0	0	1	3	0	3	2	0
3.10.04	Rimborso spese di riscossione contributi Gescal	600	0	20	580	579	214	793	213	0
3.10.05	Interessi compensativi di cui all'art.5 della legge 15 marzo 1973,n.44	95.000	0	0	95.000	168.609	0	168.609	73.609	0

ENTRATE (in milioni di lire)

GESTIONE DEI RESIDUI				ATTIVI		GESTIONE DI CASSA				TOTALE DEI RESIDUI
				VARIAZIONI				DIFF. RISP. PREVISIONI		
RESIDUI ATTIVI ALL'INIZIO ESERCIZIO	RISCOSSI	RIMASTI DA RISCUOTERE (13-14 +17-18)	TOTALI (14+15)	IN + (16-13)	IN - (13-16)	PREVISIONI	RISCOSSIONI	IN + (20-19)	IN - (19-20)	ATTIVI AL TERMINE DELL' ESERCIZIO (9+15)
13	14	15	16	17	18	19	20	21	22	23
0	0	0	0	0	0	0	0	0	0	0
0	0	0	0	0	0	0	0	0	0	0
0	0	0	0	0	0	0	0	0	0	0
0	0	0	0	0	0	0	0	0	0	0
33.863	33.863	0	33.863	0	0	130.000	126.871	0	3.128	32.213
110.686	110.686	0	110.686	0	0	233.000	229.829	0	3.171	144.619
0	0	0	0	0	0	0	0	0	0	0
114.302	114.302	0	114.302	0	0	195.000	283.511	88.511	0	123.223
0	0	0	0	0	0	650	500	0	150	0
0	0	0	0	0	0	0	0	0	0	0
266.652	266.652	0	266.652	0	0	558.650	640.711	88.511	6.449	300.056
10	1	0	10	0	0	16.000	15.204	1.204	0	9
10.100	10.100	0	10.100	0	0	33.500	38.379	4.879	0	11.696
0	0	0	0	0	0	0	11	11	0	0
10.111	10.102	0	10.111	0	0	47.500	53.595	6.095	0	11.705
75	73	1	75	0	0	2.075	2.666	591	0	95
0	0	0	0	0	0	250	387	137	0	0
0	0	0	0	0	0	1.000	2.015	1.015	0	0
0	0	0	0	0	0	1	3	2	0	0
0	0	0	0	0	0	500	579	0	0	214
0	0	0	0	0	0	95.000	168.609	73.609	0	0

I.N.P.D.A.I. - BILANCIO CONSUNTIVO 1992 - RENDICONTO FINANZIARIO

CAPITOLO		GESTIONE DI COMPETENZA								
		PREVISIONI				SOMME ACCERTATE			DIFF. RISP. PREVISIONI	
CODICE	DENOMINAZIONE	INIZIALI	VARIAZIONI IN AUMENTO	VARIAZIONI IN DIMINUZ.	DEFINITIVE	RISCOSSE	RIMASTE DA RISCUOTERE (10-8)	TOTALI ACCERTAMENTI (8+9)	IN + (10-7)	IN - (7-10)
1 2	3	4	5	6	7	8	9	10	11	12
3.10.06	Interessi su capitali di copertura riconoscimento benefici combattentistici di cui alle leggi 24 maggio 1970, n.336 e 9 maggio 1977, n.824	150	0	0	150	54	0	54	0	95
3.10.07	Interessi diversi	200	14.020	0	14.220	14.425	0	14.425	205	0
3.10.08	Quota parte diritti e onorari relativi a vertenze trattate dall'Avvocatura dell'Ente	250	0	0	250	358	0	358	108	0
3.10.09	Interessi su contributi di cui all'art. 27 della legge 22 febbraio 1973, n.27	150	0	0	150	0	0	0	0	150
3.10.10	Finanziamento del fondo di previdenza per il personale a rapporto d'impiego pubblico	1.300	0	0	1.300	221	0	221	0	1.150
	Totale categoria X	100.981	14.020	20	114.981	109.253	308	109.561	75.984	1.403
	TOTALE TITOLO III	699.631	39.020	20	738.631	606.005	312.061	918.066	181.789	1.553
	TOTALE ENTRATE CORRENTI	3.519.236	72.020	102.020	3.489.236	3.554.734	312.123	3.866.858	379.101	1.558
	TITOLO IV ENTRATE PER ALIENAZIONE DI BENI PATRIMONIALI E RISCOSSIONE DI CREDITI									
	CATEGORIA XI									
4.11.00	ALIENAZIONE DI IMMOBILI E DIRITTI REALI	0	0	0	0	0	0	0	0	0
	Totale categoria XI	0	0	0	0	0	0	0	0	0
	CATEGORIA XII									
4.12.00	ALIENAZIONE DI IMMOBILIZZAZIONI TECNICHE	80	0	0	80	2	9	11	0	68
	Totale categoria XII	80	0	0	80	2	9	11	0	68
	CATEGORIA XIII REALIZZO DI VALORI MOBILIARI									
4.13.00	Cessioni di partecipazioni azionarie	0	0	0	0	0	0	0	0	0
4.13.01	Cessioni di conferimenti e quote in altri Enti	0	0	0	0	0	0	0	0	0
4.13.02	Realizzi di titoli emessi o garantiti dallo Stato	320.000	0	0	320.000	332.717	0	332.717	12.717	0
4.13.03	Realizzi di obbligazioni e cartelle fondiarie	7.000	0	0	7.000	4.732	0	4.732	0	2.267
4.13.04	Riscossione di buoni postali	0	0	0	0	0	0	0	0	0
4.13.05	Riscossione di altri titoli di credito	0	0	0	0	0	0	0	0	0
4.13.06	Realizzo di titoli a brevissimo termine	1.300.000	0	0	1.300.000	1.299.996	0	1.299.996	0	3
	Totale categoria XIII	1.627.000	0	0	1.627.000	1.637.446	0	1.637.446	12.717	2.271
	CATEGORIA XIV RISCOSSIONI DI CREDITI									
4.14.00	Prelevamenti di depositi bancari	0	0	0	0	0	0	0	0	0
4.14.01	Riscossione di mutui a medio e lungo termine	25.000	0	0	25.000	20.422	9.642	30.065	5.065	0
4.14.02	Incassi di annualità e semestralità scontate a terzi	0	0	0	0	0	0	0	0	0

ENTRATE (in milioni di lire)

GESTIONE DEI RESIDUI				ATTIVI		GESTIONE DI CASSA				TOTALE DEI RESIDUI
				VARIAZIONI				DIFF. RISP. PREVISIONI		
RESIDUI ATTIVI ALL'INIZIO ESERCIZIO	RISCOSSI	RIMASTI DA RISCUOTERE (13-14 +17-18)	TOTALI (14+15)	IN + (16-13)	IN - (13-16)	PREVISIONI	RISCOSSIONI	IN + (20-19)	IN - (19-20)	ATTIVI AL TERMINE DELL' ESERCIZIO (9+15)
13	14	15	16	17	18	19	20	21	22	23
0	0	0	0	0	0	150	54	0	95	0
0	0	0	0	0	0	14.220	14.425	205	0	0
0	0	0	0	0	0	250	358	108	0	0
0	0	0	0	0	0	150	0	0	150	0
0	0	0	0	0	0	1.380	221	0	1.156	0
75	73	1	75	0	0	125.056	189.326	75.675	1.404	309
276.838	276.827	10	276.838	0	0	721.296	883.633	170.283	7.854	312.071
282.622	282.612	10	282.622	0	0	3.471.811	3.837.347	373.395	7.859	312.134
0	0	0	0	0	0	0	0	0	0	0
0	0	0	0	0	0	0	0	0	0	0
21	21	0	21	0	0	80	23	0	56	5
21	21	0	21	0	0	80	23	0	56	5
0	0	0	0	0	0	0	0	0	0	0
0	0	0	0	0	0	0	0	0	0	0
0	0	0	0	0	0	320.000	332.717	12.717	0	0
0	0	0	0	0	0	7.000	4.732	0	2.267	0
0	0	0	0	0	0	0	0	0	0	0
0	0	0	0	0	0	0	0	0	0	0
0	0	0	0	0	0	1.300.000	1.299.996	0	3	0
0	0	0	0	0	0	1.627.000	1.637.446	12.717	2.271	0
0	0	0	0	0	0	0	0	0	0	0
6.642	6.642	0	6.642	0	0	24.986	28.665	3.677	0	9.642
0	0	0	0	0	0	0	0	0	0	0

I.N.P.D.A.I. - BILANCIO CONSUNTIVO 1992 - RENDICONTO FINANZIARIO

CAPITOLO		GESTIONE DI COMPETENZA								
		PREVISIONI				SOMME ACCERTATE			DIFF. RISP. PREVISIONI	
			VARIAZIONI							
CODICE	DENOMINAZIONE	INIZIALI	IN AUMENTO	IN DIMINUZ.	DEFINITIVE	RISCOSSE	RIMASTE DA RISCUOTERE (10-8)	TOTALI ACCERTAMENTI (8+9)	IN + (10-7)	IN - (7-10)
1 2	3	4	5	6	7	8	9	10	11	12
4.14.03	Riscossioni di prestiti ed anticipaz.e breve termine	400	0	0	400	487	0	487	87	0
4.14.05	Ritiro di depositi a cauzione presso terzi	0	0	0	0	0	0	0	0	0
4.14.06	Riscossione di crediti diversi	2.000	0	0	2.000	1.907	0	1.907	0	92
4.14.07	Riscossione di crediti di pertinenza del fondo di previdenza per il personale a rapporto d'impiego pubblico	0	0	0	0	0	0	0	0	0
4.14.08	Prelevamenti di depositi bancari di pertinenza del fondo di previdenza per il personale a rapporto d'impiego pubblico	0	0	0	0	0	0	0	0	0
4.14.09	Riscossione di crediti per contributo trattamento fine rapporto personale	200	0	0	200	172	0	172	0	27
	Totale categoria XIV	27.600	0	0	27.600	22.989	9.642	32.632	5.152	119
	TOTALE TITOLO IV	1.654.680	0	0	1.654.680	1.660.438	9.652	1.670.090	17.870	2.459
	TITOLO V ENTRATE DERIVANTI DA TRASFERIMENTI IN CONTO CAPITALE									
	CATEGORIA IV									
5.15.00	TRASFERIMENTI DA PARTE DELLO STATO	0	0	0	0	0	0	0	0	0
	Totale categoria IV	0	0	0	0	0	0	0	0	0
	CATEGORIA XVI									
5.16.00	TRASFERIMENTI DA PARTE DELLE REGIONI	0	0	0	0	0	0	0	0	0
	Totale categoria XVI	0	0	0	0	0	0	0	0	0
	CATEGORIA XVII									
5.17.00	TRASFERIMENTI DA PARTE DEI COMUNI E DELLE PROVINCE	0	0	0	0	0	0	0	0	0
	Totale categoria XVII	0	0	0	0	0	0	0	0	0
	CATEGORIA XVIII									
5.18.00	TRASFERIMENTI DA PARTE DI ALTRI ENTI DEL SETTORE PUBBLICO	0	0	0	0	0	0	0	0	0
	Totale categoria XVIII	0	0	0	0	0	0	0	0	0
	TOTALE TITOLO V	0	0	0	0	0	0	0	0	0
	TITOLO VI ACCENSIONE DI PRESTITI									
	CATEGORIA XIX									
6.19.00	ASSUNZIONE DI MUTUI	0	0	0	0	0	0	0	0	0
	Totale categoria XIX	0	0	0	0	0	0	0	0	0

ENTRATE (in milioni di lire)

GESTIONE DEI RESIDUI ATTIVI						GESTIONE DI CASSA				TOTALE DEI RESIDUI ATTIVI AL TERMINE DELL' ESERCIZIO
				VARIAZIONI				DIFF. RISP. PREVISIONI		
RESIDUI ATTIVI ALL'INIZIO ESERCIZIO	RISCOSSI	RIMASTI DA RISCUOTERE (13-14 +17-18)	TOTALI (14+15)	IN + (16-13)	IN - (13-16)	PREVISIONI	RISCOSSIONI	IN + (20-19)	IN - (19-20)	(9+15)
13	14	15	16	17	18	19	20	21	22	23
0	0	0	0	0	0	400	407	07	0	0
0	0	0	0	0	0	0	0	0	0	0
1	1	0	1	0	0	2.000	1.908	0	91	0
0	0	0	0	0	0	0	0	0	0	0
0	0	0	0	0	0	0	0	0	0	0
0	0	0	0	0	0	200	172	0	27	0
0.043	0.043	0	0.043	0	0	27.500	31.033	3.564	118	5.642
0.065	0.065	0	0.065	0	0	1.654.668	1.668.504	16.282	2.406	5.652
0	0	0	0	0	0	0	0	0	0	0
0	0	0	0	0	0	0	0	0	0	0
0	0	0	0	0	0	0	0	0	0	0
0	0	0	0	0	0	0	0	0	0	0
0	0	0	0	0	0	0	0	0	0	0
0	0	0	0	0	0	0	0	0	0	0
0	0	0	0	0	0	0	0	0	0	0
0	0	0	0	0	0	0	0	0	0	0
0	0	0	0	0	0	0	0	0	0	0
0	0	0	0	0	0	0	0	0	0	0
0	0	0	0	0	0	0	0	0	0	0
0	0	0	0	0	0	0	0	0	0	0

I.N.P.D.A.I. - BILANCIO CONSUNTIVO 1992 - RENDICONTO FINANZIARIO

CAPITOLO		GESTIONE DI COMPETENZA								
		PREVISIONI				SOMME ACCERTATE			DIFF. RISP. PREVISIONI	
CODICE	DENOMINAZIONE	INIZIALI	VARIAZIONI IN AUMENTO	VARIAZIONI IN DIMINUZ.	DEFINITIVE	RISCOSSE	RIMASTE DA RISCUOTERE (10-8)	TOTALI ACCERTAMENTI (8+9)	IN + (10-7)	IN - (7-10)
1 2	3	4	5	6	7	8	9	10	11	12
	CATEGORIA XX ASSUNZIONE DI ALTRI DEBITI FINANZIARI									
6.20.00	Assunzione di altri debiti finanziari	20.000	19.950	0	39.950	15.912	24	15.937	0	24.012
6.20.01	*Assunzione di debiti da parte del fondo di previdenza per personale a rapporto di impiego pubblico*	0	50	0	50	45	0	45	0	4
	Totale categoria XX	20.000	20.000	0	40.000	15.958	24	15.983	0	24.016
	CATEGORIA XXI									
6.21.00	EMISSIONE DI OBBLIGAZIONI	0	0	0	0	0	0	0	0	0
	Totale categoria XXI	0	0	0	0	0	0	0	0	0
	TOTALE TITOLO VI	20.000	20.000	0	40.000	15.958	24	15.983	0	24.016
	TOTALE ENTRATE IN CONTO CAPITALE	1.674.600	20.000	0	1.694.600	1.676.397	9.676	1.686.073	17.870	26.476
	TITOLO VII PARTITE DI GIRO									
	CATEGORIA XXII ENTRATE AVENTI NATURA DI PARTITE DI GIRO									
7.22.00	Ritenute erariali	500.000	0	0	500.000	686.498	0	686.498	186.498	0
7.22.01	Ritenute previdenziali e assistenziali	4.000	0	0	4.000	3.103	0	3.103	0	896
7.22.02	Ritenute diverse	0	0	0	0	0	0	0	0	0
7.22.03	Trattenute per conto terzi	1.100	0	0	1.100	1.113	33	1.146	46	0
7.22.04	Rimborsi di somme pagate per conto terzi	0	0	0	0	0	0	0	0	0
7.22.05	Partite in sospeso	0	0	0	0	99.994	0	99.994	99.994	0
7.22.07	Riscossione di contributi Gescal di cui ai DDMM 20 novembre 1963 e 2 agosto 1967	60.000	0	2.000	58.000	79.479	0	79.479	21.479	0
7.22.09	Riscossione contributi asilo nido di cui alla legge 6 dicembre 1971, n.1044	11.500	0	0	11.500	11.075	0	11.075	0	425
7.22.11	Ritenute erariali di pertinenza del fondo di previdenza per personale a rapporto d'impiego pubblico	300	0	0	300	320	0	320	20	0
7.22.13	*Ritenute contributo prestazioni servizio sanitario* nazionale a carico pensionati di cui all'art.5 della legge 29 dicembre 1990, n.407	15.000	0	0	15.000	19.880	114	19.994	4.994	0
	Totale categoria XXII	591.900	0	2.000	589.900	901.465	147	901.612	313.034	1.321
	TOTALE TITOLO VII	591.900	0	2.000	589.900	901.465	147	901.612	313.034	1.321
	TOTALE ENTRATE PER PARTITE DI GIRO	591.900	0	2.000	589.900	901.465	147	901.612	313.034	1.321
	TOTALE GENERALE	5.785.816	92.020	104.020	5.773.816	6.132.597	321.947	6.454.544	710.085	29.356

GESTIONE DEI RESIDUI ATTIVI						GESTIONE DI CASSA				TOTALE DEI RESIDUI ATTIVI AL TERMINE DELL' ESERCIZIO
				VARIAZIONI				DIFF. RISP. PREVISIONI		
RESIDUI ATTIVI ALL'INIZIO ESERCIZIO	RISCOSSI	RIMASTI DA RISCUOTERE (13-14 +17-18)	TOTALI (14+15)	IN + (16-13)	IN - (13-16)	PREVISIONI	RISCOSSIONI	IN + (20-19)	IN - (19-20)	(9+15)
13	14	15	16	17	18	19	20	21	22	23
113	85	0	85	0	27	39.950	15.997	0	23.952	24
0	0	0	0	0	0	50	45	0	4	0
113	85	0	85	0	27	40.000	16.043	0	23.956	24
0	0	0	0	0	0	0	0	0	0	0
0	0	0	0	0	0	0	0	0	0	0
113	85	0	85	0	27	40.000	16.043	0	23.956	24
8.170	8.150	0	8.150	0	27	1.694.668	1.684.547	16.282	26.402	9.676
0	0	0	0	0	0	500.000	686.498	186.498	0	0
0	0	0	0	0	0	4.000	3.103	0	896	0
0	0	0	0	0	0	0	0	0	0	0
25	25	0	25	0	0	1.100	1.139	39	0	33
0	0	0	0	0	0	0	0	0	0	0
0	0	0	0	0	0	0	99.994	99.994	0	0
3.113	3.113	0	3.113	0	0	50.000	82.592	24.592	0	0
0	0	0	0	0	0	11.500	11.075	0	425	0
0	0	0	0	0	0	300	320	20	0	0
0	0	0	0	0	0	15.000	19.880	4.880	0	114
3.139	3.139	0	3.139	0	0	589.900	904.604	316.025	1.321	147
3.139	3.139	0	3.139	0	0	589.900	904.604	316.025	1.321	147
3.139	3.139	0	3.139	0	0	589.900	904.604	316.025	1.321	147
293.940	293.902	10	293.912	0	27	5.756.379	6.426.499	705.703	35.583	321.950

I.N.P.D.A.I. - BILANCIO CONSUNTIVO 1992 - RENDICONTO FINANZIARIO

CODICE 1 2	CAPITOLO DENOMINAZIONE 3	GESTIONE DI COMPETENZA – PREVISIONI INIZIALI 4	VARIAZIONI IN AUMENTO 5	VARIAZIONI IN DIMINUZ. 6	PREVISIONI DEFINITIVE 7	SOMME IMPEGNATE PAGATE 8	RIMASTE DA PAGARE (10-8) 9	TOTALI IMPEGNI (8+9) 10	DIFF. RISP. PREVISIONI IN + (10-7) 11	DIFF. RISP. PREVISIONI IN - (7-10) 12
	TITOLO I SPESE CORRENTI									
	CATEGORIA I SPESE PER GLI ORGANI DELL'ENTE									
1.01.00	Assegni ed indennità alla Presidenza	150	0	0	150	92	0	92	0	57
1.01.01	Compensi,indennità e rimborsi ai componenti gli *Organi collegiali di amministrazione*	300	0	0	300	180	0	180	0	119
1.01.02	Compensi,indennità e rimborsi ai componenti il Collegio dei sindaci	100	0	0	100	75	0	75	0	24
	Totale categoria I	550	0	0	550	348	0	348	0	201
	CATEGORIA II ONERI PER IL PERSONALE IN ATTIVITA' DI SERVIZIO									
1.02.00	Stipendi ed altri assegni fissi al personale a rapporto d'impiego pubblico	27.000	0	8.000	19.000	18.566	0	18.566	0	433
1.02.01	Compensi straordinario ed incentiv.dirigenti e funz.	600	0	0	600	466	0	466	0	133
1.02.02	Indennità e rimborso spese trasp. missioni a interno	1.200	0	0	1.200	666	0	666	0	533
1.02.03	Indennità e rimborso spese trasp. missioni a estero	20	0	0	20	0	0	0	0	20
1.02.04	Indennità e rimborso spese per trasferimenti	200	0	0	200	0	0	0	0	200
1.02.05	Oneri previdenziali e assistenziali a carico Ente	10.800	0	2.000	8.800	6.511	899	7.410	0	589
1.02.06	Altri oneri sociali a carico Ente	550	0	0	550	426	28	455	0	94
1.02.07	Corsi per il personale e partecipazione a spese per corsi indetti da enti,istituzioni e amministr. varie	500	0	0	500	113	208	322	0	177
1.02.09	Emolumenti ed oneri previdenziali e assistenziali al personale a rapporto d'impiego privato	270	0	0	270	150	3	153	0	116
1.02.10	Erogazioni a carico del Fondo per il miglioramento *dell'efficienza degli Enti-art.12 DPR 13.1.94, n.43*	5.000	500	980	4.520	3.516	1.003	4.520	0	0
1.02.11	Finanz.to oneri conseguenti rinnovo contratto 91-93	0	1.350	0	1.350	0	0	0	0	1.350
	Totale categoria II	45.340	1.850	10.980	36.210	30.418	2.143	32.561	0	3.648
	CATEGORIA III ONERI PER IL PERSONALE IN QUIESCENZA									
1.03.00	Pensioni a carico dell'Ente	0	0	0	0	0	0	0	0	0
1.03.01	Assegni vari	2.000	0	0	2.000	1.559	0	1.559	0	440
1.03.02	Pensioni a carico del Fondo di previdenza per il personale a rapporto d'impiego pubblico	780	0	0	780	398	0	398	0	381
	Totale categoria III	2.780	0	0	2.780	1.957	0	1.957	0	821
	CATEGORIA IV SPESE PER L'ACQUISTO DI BENI DI CONSUMO E DI SERVIZI									
1.04.00	Acquisto di libri,riviste,giornali ed altre pubblic.	270	0	0	270	124	17	141	0	129
1.04.01	Spese per l'acquisto di materiali di consumo e per il noleggio di materiale tecnico	1.900	500	0	2.400	1.120	914	2.035	0	365

USCITE (in milioni di lire)

GESTIONE DEI RESIDUI PASSIVI						GESTIONE DI CASSA				TOTALE DEI RESIDUI PASSIVI AL TERMINE DELL' ESERCIZIO (5+15)
				VARIAZIONI				DIFF. RISP. PREVISIONI		
RESIDUI PASSIVI ALL'INIZIO ESERCIZIO 13	PAGATI 14	RIMASTI DA PAGARE (13-14 +17-18) 15	TOTALE (14+15) 16	IN + (16-13) 17	IN - (13-16) 18	PREVISIONI 19	PAGAMENTI 20	IN + (20-19) 21	IN - (19-20) 22	23
0	0	0	0	0	0	150	92	0	57	0
0	0	0	0	0	0	300	180	0	119	0
0	0	0	0	0	0	100	75	0	25	0
0	0	0	0	0	0	550	348	0	201	0
0	0	0	0	0	0	19.000	18.566	0	433	0
0	0	0	0	0	0	600	466	0	133	0
0	0	0	0	0	0	1.200	666	0	533	0
0	0	0	0	0	0	20	0	0	20	0
0	0	0	0	0	0	200	0	0	200	0
944	944	0	944	0	0	7.500	7.455	0	44	855
20	20	0	20	0	0	550	447	0	102	28
55	38	0	38	0	17	434	151	0	282	208
6	6	0	6	0	0	276	157	0	118	3
2.316	1.315	0	1.315	0	0	5.200	4.832	0	367	1.003
0	0	0	0	0	0	800	0	0	800	0
2.343	2.325	0	2.325	0	17	35.780	32.743	0	3.036	2.143
0	0	0	0	0	0	0	0	0	0	0
0	0	0	0	0	0	2.000	1.559	0	440	0
0	0	0	0	0	0	780	398	0	381	0
0	0	0	0	0	0	2.780	1.957	0	822	0
58	30	0	30	0	27	290	155	0	134	17
232	206	23	230	0	1	2.600	1.327	0	1.272	938

I.N.P.D.A.I. - BILANCIO CONSUNTIVO 1992 - RENDICONTO FINANZIARIO

CODICE 1	CODICE 2	CAPITOLO – DENOMINAZIONE 3	GESTIONE DI COMPETENZA – PREVISIONI – INIZIALI 4	VARIAZIONI – IN AUMENTO 5	VARIAZIONI – IN DIMINUZ. 6	PREVISIONI DEFINITIVE 7	SOMME IMPEGNATE – PAGATE 8	RIMASTE DA PAGARE (10-8) 9	TOTALI IMPEGNI (8+9) 10	DIFF. RISP. PREVISIONI – IN + (10-7) 11	IN - (7-10) 12
1.04.02		Spese di rappresentanza	60	0	0	60	41	0	41	0	18
1.04.03		Spese per funzionamento di commissioni,comitati,ecc.	100	0	0	100	52	1	53	0	46
1.04.04		Spese per accertamenti sanitari	340	0	0	340	137	0	137	0	202
1.04.05		Spese per cure, ricoveri e protesi	0	0	0	0	0	0	0	0	0
1.04.06		Acquisto vestiario e divise	210	0	0	210	1	46	47	0	162
1.04.07		Fitto locali	80	10	0	90	74	0	74	0	15
1.04.08		Manutenzione, riparazione e adattamento di locali e relativi impianti	2.000	165	0	2.165	1.440	225	1.665	0	499
1.04.09		Spese postali, telegrafiche e telefoniche	3.100	0	0	3.100	2.581	15	2.597	0	502
1.04.10		Spese per studi, indagini e rilevazioni	200	0	0	200	96	74	171	0	29
1.04.11		Spese per l'organizzazione e la partecipazione a convegni, congressi, mostre ed altre manifestazioni	465	0	0	465	8	0	8	0	456
1.04.12		Spese per concorsi	350	400	0	750	161	321	482	0	267
1.04.13		Manutenzione,noleggio e esercizio mezzi di trasporto	180	0	0	180	84	0	85	0	94
1.04.14		Canoni d'acqua	300	0	0	300	141	0	141	0	158
1.04.15		Spese per l'energia elettrica	450	0	0	450	275	0	275	0	174
1.04.16		Combustibili, energia elettrica per riscaldamento le spese per la conduzione di impianti tecnici	350	0	0	350	149	0	149	0	200
1.04.17		Onorari e compensi per speciali incarichi	660	0	0	660	500	30	530	0	129
1.04.18		Trasporti e facchinaggi	640	300	0	940	653	0	654	0	285
1.04.19		Premi di assicurazione	2.320	0	0	2.320	2.029	0	2.029	0	290
1.04.20		Spese per pubblicazioni dell'Istituto	800	0	0	800	152	262	415	0	384
1.04.21		Manutenzione mobili e macchine	500	80	0	580	85	202	288	0	291
1.04.22		Spese per servizi di vigilanza	3.100	0	0	3.100	934	200	1.134	0	1.965
1.04.23		Pulizia locali ed igiene	2.800	0	0	2.800	1.873	759	2.632	0	167
1.04.24		Spese per il servizio di elaborazione dati	26.500	0	0	26.500	19.362	5.941	25.303	0	1.196
1.04.25		Spese per l'acquisizione di beni e servizi attinenti il patrimonio immobiliare	90.150	11.800	0	101.950	61.676	25.832	87.509	0	14.440
1.04.26		Allestimento e recapito materiale vario	600	300	0	700	182	301	484	0	215
1.04.27		Spese per pubblicità	500	0	0	500	92	0	92		407
1.04.30		Varie	45	0	0	45	0	0	0	0	45
		Totale categoria IV	130.770	13.555	0	152.325	94.037	35.148	129.185	0	23.139
		CATEGORIA V – SPESE PER PRESTAZIONI ISTITUZIONALI									
1.05.00		Rendite	0	0	0	0	0	0	0	0	0
1.05.01		Pensioni	2.403.000	302.000	0	2.705.000	2.699.731	0	2.699.731	0	5.268
1.05.02		Assegni di prepensionamento	107.000	10.000	47.000	70.000	63.736	0	63.736	0	6.263
1.05.03		Indennizzi	0	0	0	0	0	0	0	0	0
1.05.04		Altre prestazioni - trattamento fine rapporto	16.000	0	0	16.000	11.882	0	11.882	0	4.117
1.05.05		Prestazioni a carico del Fondo assistenza dirigenti	4.500	500	0	5.000	1.997	2.742	4.739	0	660
		Totale categoria V	2.530.500	312.500	47.000	2.796.400	2.777.347	2.741	2.780.089	0	16.310
		CATEGORIA VI – TRASFERIMENTI PASSIVI									
1.06.00		Allo Stato (Fondo di finanziamento Istituti di assistenza sociale - D.L.C.P.S. 29 luglio 1947)	8.000	0	0	8.000	0	8.000	8.000	0	0

USCITE (in milioni di lire)

GESTIONE DEI RESIDUI				PASSIVI		GESTIONE DI CASSA				TOTALE DEI RESIDUI PASSIVI AL TERMINE DELL' ESERCIZIO
				VARIAZIONI				DIFF. RISP. PREVISIONI		
RESIDUI PASSIVI ALL'INIZIO ESERCIZIO	PAGATI	RIMASTI DA PAGARE (13-14 +17-18)	TOTALI (14+15)	IN + (16-13)	IN - (13-16)	PREVISIONI	PAGAMENTI	IN + (20-19)	IN - (19-20)	(9+15)
13	14	15	16	17	18	19	20	21	22	23
0	0	0	0	0	0	60	41	0	18	0
0	0	0	0	0	0	100	52	0	47	1
0	0	0	0	0	0	340	137	0	202	0
0	0	0	0	0	0	0	0	0	0	0
40	22	4	27	0	12	240	24	0	215	51
0	0	0	0	0	0	90	74	0	15	0
765	740	21	761	0	3	2.500	2.181	0	318	246
328	327	0	327	0	1	3.300	2.909	0	390	15
5	3	0	3	0	2	200	100	0	99	74
10	9	0	9	0	0	470	17	0	452	0
274	103	26	130	0	144	950	265	0	684	147
16	14	0	14	0	1	180	99	0	80	0
0	0	0	0	0	0	300	141	0	158	0
0	0	0	0	0	0	450	275	0	174	0
13	13	0	13	0	0	360	162	0	197	0
1	0	0	0	0	1	660	500	0	159	30
45	44	0	44	0	1	940	698	0	241	0
0	0	0	0	0	0	2.320	2.029	0	290	0
218	77	140	218	0	0	1.000	230	0	769	402
144	134	10	144	0	0	700	220	0	479	213
332	265	0	265	0	67	3.300	1.199	0	2.100	200
158	157	0	157	0	1	3.050	2.030	0	1.019	759
15.410	142	15.253	15.395	0	14	26.610	19.504	0	7.105	21.194
41.227	17.978	14.987	32.965	0	8.261	100.000	79.655	0	20.344	40.820
60	52	7	60	0	0	700	235	0	464	309
61	2	0	2	0	58	550	95	0	454	0
0	0	0	0	0	0	40	0	0	40	0
59.407	20.329	30.476	50.805	0	8.602	152.300	114.366	0	37.933	65.626
0	0	0	0	0	0	0	0	0	0	0
0	0	0	0	0	0	2.705.000	2.699.731	0	5.268	0
0	0	0	0	0	0	70.000	63.736	0	6.263	0
0	0	0	0	0	0	0	0	0	0	0
0	0	0	0	0	0	16.000	11.882	0	4.117	0
4.147	2.340	1.755	4.095	0	52	5.000	4.337	0	662	4.496
4.147	2.340	1.755	4.095	0	52	2.796.000	2.779.686	0	16.311	4.496
30.400	0	30.600	30.400	0	0	0	0	0	0	30.400

I.N.P.D.A.I. - BILANCIO CONSUNTIVO 1992 - RENDICONTO FINANZIARIO

CAPITOLO		GESTIONE DI COMPETENZA								
		PREVISIONI				SOMME IMPEGNATE			DIFF. RISP. PREVISIONI	
CODICE	DENOMINAZIONE	INIZIALI	VARIAZIONI IN AUMENTO	VARIAZIONI IN DIMINUZ.	DEFINITIVE	PAGATE	RIMASTE DA PAGARE (10-8)	TOTALI IMPEGNI (8+9)	IN + (10-7)	IN - (7-10)
1 2	3	4	5	6	7	8	9	10	11	12
1.06.01	Alle Regioni	0	0	0	0	0	0	0	0	0
1.06.02	*Ai Comuni e alle Province*	0	0	0	0	0	0	0	0	0
1.06.03	Ad altri Enti del settore pubblico all'INPS per contributo di solidarietà ex art.25 l.28 febbraio 1986, n.41, per contributo ex art.9 bis l. 1 giugno 1991, n.166 e per ricostituzione posizioni assicurative)	74.250	0	2.000	72.250	63.724	12.000	75.724	3.474	0
1.06.04	Altri trasferimenti passivi	1.704	0	0	1.704	208	291	500	0	1.203
	Totale categoria VI	83.954	0	2.000	81.954	63.932	20.291	84.224	3.474	1.203
	CATEGORIA VII ONERI FINANZIARI									
1.07.00	Interessi passivi	11.150	5.000	0	16.150	14.350	2	14.352	0	1.797
1.07.01	Spese e commissioni bancarie	150	0	0	150	141	2	144	0	5
1.07.02	Spese e commissioni bancarie a carico Fondo previdenza personale a rapporto d'impiego pubblico	0	0	0	0	0	0	0	0	0
	Totale categoria VII	11.300	5.000	0	16.300	14.492	4	14.496	0	1.803
	CATEGORIA VIII ONERI TRIBUTARI									
1.08.00	Imposte,tasse e tributi vari	100.000	25.000	0	125.000	78.663	36.597	115.261	0	9.738
1.08.01	Imposte a carico del Fondo di previdenza per il personale a rapporto d'impiego pubblico	0	0	0	0	0	0	0	0	0
	Totale categoria VIII	100.000	25.000	0	125.000	78.663	36.597	115.261	0	9.738
	CATEGORIA IX POSTE CORRETTIVE E COMPENSATIVE DI ENTRATE CORRENTI									
1.09.00	Restituzioni e rimborsi diversi	30.000	5.000	0	35.000	12.538	139	12.678	0	22.321
1.09.01	Rimborsi alle aziende di contributi V.P.R.	0	1.000	0	1.000	34	0	34	0	965
	Totale categoria IX	30.000	6.000	0	36.000	12.573	139	12.713	0	23.286
	CATEGORIA X SPESE NON CLASSIFICABILI IN ALTRE VOCI									
1.10.00	Spese per liti,arbitraggi,risarcimenti ed accessori	1.500	0	0	1.500	1.072	0	1.073	0	426
1.10.01	Fondo di riserva	39.700	0	29.625	10.075	0	0	0	0	10.075
1.10.02	Oneri vari straordinari	0	0	0	0	0	0	0	0	0
1.10.03	Spese di realizzo delle entrate	0	0	0	0	0	0	0	0	0
1.10.04	Erogazioni a carico del Fondo per la copertura di omissioni contributive	6.000	0	0	6.000	5.977	0	5.977	0	22
1.10.05	Oneri riconoscimento periodi contrib.lavoro prestato in funzioni pubbliche elettive e incarichi sindacali	600	0	0	600	0	0	0	0	600
1.10.06	Oneri per il riconoscimento di periodi contributivi ai perseguitati politici e sindacali	0	0	0	0	0	0	0	0	0

USCITE (in milioni di lire)

GESTIONE DEI RESIDUI PASSIVI				VARIAZIONI		GESTIONE DI CASSA		DIFF. RISP. PREVISIONI		TOTALE DEI RESIDUI PASSIVI AL TERMINE DELL'ESERCIZIO
RESIDUI PASSIVI ALL'INIZIO ESERCIZIO	PAGATI	RIMASTI DA PAGARE (13-14 +17-18)	TOTALI (14+15)	IN + (16-17)	IN - (13-16)	PREVISIONI	PAGAMENTI	IN + (20-19)	IN - (19-20)	(9+15)
13	14	15	16	17	18	19	20	21	22	23
0	0	0	0	0	0	0	0	0	0	0
0	0	0	0	0	0	0	0	0	0	0
13.543	10.845	1.955	12.800	0	1.543	78.382	73.769	0	4.612	13.955
215	200	9	209	0	5	1.618	408	0	1.209	301
44.150	10.245	32.364	42.609	0	1.548	80.000	74.177	0	5.822	52.656
0	0	0	0	0	0	16.150	14.350	0	1.799	2
0	0	0	0	0	0	150	142	0	7	2
0	0	0	0	0	0	0	0	0	0	0
0	0	0	0	0	0	16.300	14.493	0	1.806	4
42.262	33.959	8.303	42.262	0	0	125.000	112.622	0	12.377	44.900
0	0	0	0	0	0	0	0	0	0	0
42.262	33.959	8.303	42.262	0	0	125.000	112.622	0	12.377	44.900
568	568	0	568	0	0	35.000	13.107	0	21.892	139
0	0	0	0	0	0	1.000	34	0	965	0
568	568	0	568	0	0	36.000	13.141	0	22.858	139
2	2	0	2	0	0	1.500	1.074	0	425	0
0	0	0	0	0	0	10.075	0	0	10.075	0
0	0	0	0	0	0	0	0	0	0	0
0	0	0	0	0	0	0	0	0	0	0
0	0	0	0	0	0	6.000	5.977	0	22	0
0	0	0	0	0	0	600	0	0	600	0
0	0	0	0	0	0	0	0	0	0	0

I.N.P.G.A.I. - BILANCIO CONSUNTIVO 1992 - RENDICONTO FINANZIARIO

CODICE	CAPITOLO – DENOMINAZIONE	GESTIONE DI COMPETENZA – PREVISIONI – INIZIALI	VARIAZIONI – IN AUMENTO	VARIAZIONI – IN DIMINUZ.	PREVISIONI – DEFINITIVE	SOMME IMPEGNATE – PAGATE	SOMME IMPEGNATE – RIMASTE DA PAGARE (10-8)	SOMME IMPEGNATE – TOTALI IMPEGNI (9+8)	DIFF. RISP. PREVISIONI – IN + (10-7)	DIFF. RISP. PREVISIONI – IN - (7-10)
1 2	3	4	5	6	7	8	9	10	11	12
10.07	Oneri per periodi di lavoro prestato all'estero	0	0	0	0	0	0	0	0	0
	Totale categoria X	47.800	0	25.625	18.175	7.049	0	7.050	0	11.124
	TOTALE TITOLO I	2.991.394	363.905	89.605	3.265.694	3.080.821	97.067	3.177.888	3.474	91.279
	TOTALE SPESE CORRENTI	2.991.394	363.905	89.605	3.265.694	3.080.821	97.067	3.177.888	3.474	91.279
	TITOLO II – SPESE IN CONTO CAPITALE									
	CATEGORIA XI – ACQUISIZIONE DI BENI DI USO DUREVOLE ED OPERE IMMOBILIARI									
2.11.00	Acquisti di immobili	0	308.400	0	308.400	0	0	0	0	308.400
2.11.01	Ricostruzioni, ripristini e trasformazioni immobili	0	20.000	0	20.000	1.006	9.633	10.639	0	9.360
2.11.02	Spese per costruzioni in corso	0	0	0	0	0	0	0	0	0
2.11.03	Acqisti di diritti reali	0	0	0	0	0	0	0	0	0
2.11.04	Spese conseguenziali all'acquisto di immobili	0	32.600	0	32.600	0	0	0	0	32.600
	Totale categoria XI	0	361.000	0	361.000	1.006	9.633	10.639	0	350.360
	CATEGORIA XII – ACQUISIZIONI DI IMMOBILIZZAZIONI TECNICHE									
2.12.00	Acquisti di impianti, attrezzature e macchinari	3.350	500	0	3.850	635	2.061	2.696	0	1.153
2.12.01	Ripristini, trasformazioni e manutenzione straordinaria di impianti, attrezzature e macchinari	500	0	0	500	25	0	31	0	465
2.12.02	Acquisti di automezzi	120	0	0	120	14	93	107	0	12
2.12.03	Grandi manutenzioni di automezzi	25	0	0	25	0	0	0	0	25
2.12.04	Acquisti di mobili e macchine d'ufficio	1.200	0	0	1.200	485	295	781	0	418
	Totale categoria XII	5.195	500	0	5.695	1.161	2.450	3.620	0	2.074
	CATEGORIA XIII – PARTECIPAZIONI E ACQUISTO DI VALORI MOBILIARI									
2.13.00	Sottoscrizioni e acquisto partecipazioni azionarie	0	0	0	0	0	0	0	0	0
2.13.01	Conferimenti e quote di partecipazione al patrimonio di altri Enti	0	0	0	0	0	0	0	0	0
2.13.02	Acquisti di titoli emessi o garantiti dallo Stato ed assimilati	300.000	406.435	0	706.435	701.386	0	701.386	0	5.048
2.13.03	Depositi in buoni postali	0	0	0	0	0	0	0	0	0
2.13.04	Acquisti di altri titoli di credito	0	0	0	0	0	0	0	0	0
2.13.05	Acquisti di titoli a brevissimo termine	1.300.000	0	0	1.300.000	1.299.996	0	1.299.996	0	3
	Totale categoria XIII	1.600.000	406.435	0	2.006.435	2.001.382	0	2.001.382	0	5.052

USCITE (in milioni di lire)

GESTIONE DEI RESIDUI				PASSIVI		GESTIONE DI CASSA				TOTALE DEI RESIDUI PASSIVI AL TERMINE DELL' ESERCIZIO (9+15) 23
				VARIAZIONI				DIFF. RISP. PREVISIONI		
RESIDUI PASSIVI ALL'INIZIO ESERCIZIO 13	PAGATI 14	RIMASTI DA PAGARE (13-14 +17-18) 15	TOTALE (14+15) 16	IN + (16-13) 17	IN - (13-16) 18	PREVISIONI 19	PAGAMENTI 20	IN + (20-19) 21	IN - (19-20) 22	
0	0	0	0	0	0	0	0	0	0	0
2	2	0	2	0	0	18.175	7.052	0	11.122	0
152.891	69.771	72.898	142.669	0	10.221	3.262.885	3.150.592	0	112.292	169.966
152.891	69.771	72.898	142.669	0	10.221	3.262.885	3.150.592	0	112.292	169.966
347.639	182.995	3.960	186.955	0	160.684	460.000	182.995	0	277.005	3.960
25.450	5.527	9.553	15.071	0	387	25.000	6.524	0	18.475	19.186
0	0	0	0	0	0	0	0	0	0	0
0	0	0	0	0	0	0	0	0	0	0
68.427	16.573	217	16.791	0	51.636	80.000	16.573	0	63.426	217
631.525	205.086	13.730	218.817	0	212.708	565.000	206.092	0	358.907	23.363
1.295	1.140	116	1.256	0	39	5.000	1.775	0	3.226	2.377
0	0	0	0	0	0	500	25	0	474	0
74	74	0	74	0	0	170	88	0	81	93
0	0	0	0	0	0	25	0	0	25	0
73	70	1	71	0	1	1.210	556	0	653	296
1.443	1.284	117	1.402	0	41	6.905	2.446	0	4.458	2.576
0	0	0	0	0	0	0	0	0	0	0
0	0	0	0	0	0	0	0	0	0	0
0	0	0	0	0	0	706.435	701.386	0	5.048	0
0	0	0	0	0	0	0	0	0	0	0
0	0	0	0	0	0	0	0	0	0	0
0	0	0	0	0	0	1.300.000	1.299.996	0	3	0
0	0	0	0	0	0	2.006.435	2.001.382	0	5.052	0

I.N.P.D.A.I. - BILANCIO CONSUNTIVO 1992 - RENDICONTO FINANZIARIO

CAPITOLO		GESTIONE DI COMPETENZA								
		PREVISIONI				SOMME IMPEGNATE			DIFF. RISP. PREVISIONI	
CE	DENOMINAZIONE		VARIAZIONI				RIMASTE DA	TOTALI		
		INIZIALI	IN AUMENTO	IN DIMINUZ.	DEFINITIVE	PAGATE	PAGARE (10-8)	IMPEGNI (8+9)	IN + (10-7)	IN - (7-10)
2	3	4	5	6	7	8	9	10	11	12
	CATEGORIA XIV									
	CONCESSIONI DI CREDITI ED ANTICIPAZIONI									
2.14.00	Versamenti in deposito	0	56.000	0	56.000	55.399	0	55.399	0	600
2.14.01	Concessione di mutui a medio e lungo termine	0	150.000	0	150.000	81.942	66.050	147.992	0	2.008
2.14.02	Sconti a terzi di annualità, semestralità, ecc.	0	0	0	0	0	0	0	0	0
2.14.03	Concessioni di prestiti ed anticip. a breve termine	480	0	0	480	466	0	466	0	13
2.14.04	Anticipazioni alle gestioni autonome	0	0	0	0	0	0	0	0	0
2.14.05	Depositi a cauzione	0	5	0	5	1	0	1	0	3
2.14.06	Concessioni di crediti diversi	2.980	0	0	2.980	3.250	19	3.270	290	0
2.14.07	Concessioni di crediti diversi da parte del fondo di previdenza per personale a rapporto impiego pubblico	20	0	0	20	15	0	15	0	4
2.14.08	*Versamenti in deposito del fondo di previdenza per il personale a rapporto d'impiego pubblico*	0	0	0	0	0	0	0	0	0
2.14.09	Concessioni di crediti per pagamento contributo trattamento fine rapporto personale	200	0	0	200	150	22	172	0	27
	Totale categoria XIV	3.680	206.005	0	209.685	141.226	66.091	207.317	290	2.657
	CATEGORIA XV									
	TRATTAMENTO DI FINE RAPPORTO E SIMILARI AL PERSONALE CESSATO DAL SERVIZIO									
2.15.00	Trattamento fine rapporto al personale a rapporto d'impiego pubblico	3.000	0	0	3.000	1.888	0	1.888	0	1.111
2.15.01	Liquidazioni in capitale e indennità "una tantum" *a carico del fondo di previdenza per il personale* a rapporto di impiego pubblico	600	0	0	600	81	0	81	0	519
2.15.02	Trattamento fine rapporto al personale a rapporto d'impiego privato (personale della sede)	0	0	0	0	0	0	0	0	0
2.15.03	Trattamento fine rapporto al personale a rapporto d'impiego privato (personale di custodia immobili)	500	0	0	500	418	0	418	0	81
	Totale categoria XV	4.100	0	0	4.100	2.388	0	2.388	0	1.711
	TOTALE TITOLO II	1.612.975	973.940	0	2.586.915	2.147.164	78.183	2.225.348	290	361.857
	TITOLO III									
	ESTINZIONI DI MUTUI E ANTICIPAZIONI									
	CATEGORIA XVI									
3.16.00	*RIMBORSI DI MUTUI*	0	0	0	0	0	0	0	0	0
	Totale categoria XVI	0	0	0	0	0	0	0	0	0
	CATEGORIA XVII									
3.17.00	RIMBORSI DI ANTICIPAZIONI PASSIVE	0	0	0	0	0	0	0	0	0
	Totale categoria XVII	0	0	0	0	0	0	0	0	0

USCITE (in milioni di lire)

GESTIONE DEI RESIDUI				PASSIVI		GESTIONE DI CASSA				TOTALE DEI RESIDUI PASSIVI AL TERMINE DELL' ESERCIZIO (9+15)
				VARIAZIONI				DIFF. RISP. PREVISIONI		
RESIDUI PASSIVI ALL'INIZIO ESERCIZIO	PAGATI	RIMASTI DA PAGARE (13-14 +17-18)	TOTALI (14+15)	IN + (16-17)	IN - (17-16)	PREVISIONI	PAGAMENTI	IN + (20-19)	IN - (19-20)	
13	14	15	16	17	18	19	20	21	22	23
0	0	0	0	0	0	56.000	55.399	0	600	0
109.391	78.038	14.248	92.286	0	8.105	150.000	159.980	9.980	0	80.298
0	0	0	0	0	0	0	0	0	0	0
0	0	0	0	0	0	480	466	0	13	0
0	0	0	0	0	0	0	0	0	0	0
0	0	0	0	0	0	5	1	0	3	0
0	0	0	0	0	0	2.980	3.250	270	0	19
0	0	0	0	0	0	20	15	0	4	0
0	0	0	0	0	0	0	0	0	0	0
22	22	0	22	0	0	200	173	0	26	22
109.414	78.060	14.248	92.309	0	8.105	209.685	219.286	10.250	649	80.340
0	0	0	0	0	0	3.000	1.888	0	1.111	0
0	0	0	0	0	0	600	81	0	518	0
0	0	0	0	0	0	0	0	0	0	0
0	0	0	0	0	0	500	418	0	82	0
0	0	0	0	0	0	4.100	2.388	0	1.711	0
533.382	284.432	28.096	312.528	0	228.854	2.792.125	2.431.596	10.250	370.779	106.279
0	0	0	0	0	0	0	0	0	0	0
0	0	0	0	0	0	0	0	0	0	0
0	0	0	0	0	0	0	0	0	0	0
0	0	0	0	0	0	0	0	0	0	0

I.N.P.D.A.I. - BILANCIO CONSUNTIVO 1992 - RENDICONTO FINANZIARIO

CODICE 1 2	CAPITOLO – DENOMINAZIONE 3	GESTIONE DI COMPETENZA – PREVISIONI – INIZIALI 4	VARIAZIONI IN AUMENTO 5	VARIAZIONI IN DIMINUZ. 6	DEFINITIVE 7	SOMME IMPEGNATE – PAGATE 8	RIMASTE DA PAGARE (10-8) 9	TOTALI IMPEGNI (8+9) 10	DIFF. RISP. PREVISIONI – IN + (10-7) 11	IN - (7-10) 12
3.16.00	*CATEGORIA XVIII*									
	RIMBORSI DI OBBLIGAZIONI	0	0	0	0	0	0	0	0	0
	Totale categoria XVIII	0	0	0	0	0	0	0	0	0
	CATEGORIA XIX									
3.19.00	RESTITUZIONI ALLE GESTIONI AUTONOME DI ANTICIPAZIONI	0	0	0	0	0	0	0	0	0
	Totale categoria XIX	0	0	0	0	0	0	0	0	0
	CATEGORIA XX									
	ESTINZIONI DEBITI DIVERSI									
3.20.00	Estinzioni debiti diversi	20.000	20.000	0	40.000	18.758	0	18.758	0	21.241
3.20.01	Estinzione debiti diversi del fondo di previdenza *per il personale a rapporto d'impiego pubblico*	0	0	0	0	0	0	0	0	0
	Totale categoria XX	20.000	20.000	0	40.000	18.758	0	18.758	0	21.241
	TOTALE TITOLO III	20.000	20.000	0	40.000	18.758	0	18.758	0	21.241
	TOTALE SPESE IN CONTO CAPITALE	1.632.975	993.540	0	2.626.515	2.165.923	78.183	2.244.107	290	383.098
	TITOLO IV – PARTITE DI GIRO									
	CATEGORIA XXI									
	SPESE AVENTI NATURA DI PARTITE DI GIRO									
4.21.00	*Versamento ritenute erariali*	500.000	0	0	500.000	544.833	141.665	686.498	186.498	0
4.21.01	Versamento ritenute previdenziali e assistenziali	4.000	0	0	4.000	2.695	408	3.103	0	896
4.21.02	Versamento ritenute diverse	0	0	0	0	0	0	0	0	0
4.21.03	Versamento trattenute a favore di terzi	1.100	0	0	1.100	1.096	51	1.146	46	0
4.21.04	Somme pagate per conto di terzi	0	0	0	0	0	0	0	0	0
4.21.05	Partite in sospeso	0	0	0	0	99.994	0	99.994	99.994	0
4.21.07	Versamento di contributi Gescal di cui ai DDMM 20 novembre 1963 e 2 agosto 1967	60.000	0	2.000	58.000	58.056	21.422	79.479	21.479	0
4.21.09	Versamento di contributi asilo nido di cui alla legge 6 dicembre 1971, n.1044	11.500	0	0	11.500	11.075	0	11.075	0	425
4.21.11	Versamento ritenute erariali di pertinenza Fondo previdenza personale a rapporto d'impiego pubblico	300	0	0	300	273	47	320	20	0

USCITE (in milioni di lire)

GESTIONE DEI RESIDUI				PASSIVI		GESTIONE DI CASSA				TOTALE DEI RESIDUI PASSIVI AL TERMINE DELL' ESERCIZIO (9+15) 23
				VARIAZIONI				DIFF. RISP. PREVISIONI		
RESIDUI PASSIVI ALL'INIZIO ESERCIZIO 13	PAGATI 14	RIMASTI DA PAGARE (13-14 +17-18) 15	TOTALE (14+15) 16	IN + (16-13) 17	IN - (13-16) 18	PREVISIONI 19	PAGAMENTI 20	IN + (20-19) 21	IN - (19-20) 22	
0	0	0	0	0	0	0	0	0	0	0
0	0	0	0	0	0	0	0	0	0	0
0	0	0	0	0	0	0	0	0	0	0
0	0	0	0	0	0	0	0	0	0	0
1.622	1.618	4	1.622	0	0	40.000	20.376	0	19.623	4
0	0	0	0	0	0	0	0	0	0	0
1.622	1.618	4	1.622	0	0	40.000	20.376	0	19.623	4
1.622	1.618	4	1.622	0	0	40.000	20.376	0	19.623	4
535.005	286.050	24.100	310.150	0	220.854	2.832.125	2.451.973	10.250	390.402	106.248
105.878	105.878	0	105.878	0	0	490.000	650.711	160.711	0	141.665
399	386	13	399	0	0	4.000	3.082	0	917	421
0	0	0	0	0	0	0	0	0	0	0
32	26	5	32	0	0	1.100	1.120	20	0	57
0	0	0	0	0	0	0	0	0	0	0
0	0	0	0	0	0	0	99.994	99.994	0	0
18	18	0	18	0	0	50.000	58.075	8.075	0	21.422
0	0	0	0	0	0	11.500	12.075	0	425	0
44	44	0	44	0	0	300	318	18	0	47

I.N.P.D.A.I. - BILANCIO CONSUNTIVO 1992 - RENDICONTO FINANZIARIO

CODICE 1	CODICE 2	CAPITOLO – DENOMINAZIONE 3	GESTIONE DI COMPETENZA – PREVISIONI – INIZIALI 4	VARIAZIONI – IN AUMENTO 5	VARIAZIONI – IN DIMINUZ. 6	DEFINITIVE 7	SOMME IMPEGNATE – PAGATE 8	RIMASTE DA PAGARE (10-8) 9	TOTALI IMPEGNI (8+9) 10	DIFF. RISP. PREVISIONI – IN + (10-7) 11	IN - (7-10) 12
7	4.21.13	Versamento contributo prestazioni Servizio sanitario nazionale a carico pensionati di cui all'art.5 della legge 29 dicembre 1990, n.407	15.000	0	0	15.000	16.885	3.109	19.994	4.994	0
		Totale categoria XXII	591.900	0	2.000	589.900	734.907	166.704	901.612	313.034	1.321
		TOTALE TITOLO IV	591.900	0	2.000	589.900	734.907	166.704	901.612	313.034	1.321
		TOTALE SPESE PER PARTITE DI GIRO	591.900	0	2.000	589.900	734.907	166.704	901.612	313.034	1.321
		TOTALE GENERALE	5.216.269	1.357.845	91.605	6.482.509	5.981.652	341.956	6.323.608	316.798	475.699

USCITE (in milioni di lire)

GESTIONE DEI RESIDUI PASSIVI				GESTIONE DI CASSA					TOTALE DEI RESIDUI PASSIVI AL TERMINE DELL' ESERCIZIO (9+15)
				VARIAZIONI			DIFF. RISP. PREVISIONI		
RESIDUI PASSIVI ALL'INIZIO ESERCIZIO 13	PAGATI 14	RIMASTI DA PAGARE (13-14 +17-18) 15	TOTALI (14+15) 16	IN + (16-13) 17	IN - (13-16) 18	PREVISIONI 19	PAGAMENTI 20	IN + (20-19) 21	IN - (19-20) 22	23
0	0	0	0	0	0	15.000	16.885	1.885	0	3.105
106.373	106.354	19	106.373	0	0	571.900	841.262	270.705	1.342	166.723
106.373	106.354	19	106.373	0	0	571.900	841.262	270.705	1.342	166.723
106.373	106.354	19	106.373	0	0	571.900	841.262	270.705	1.342	166.723
794.270	462.176	101.020	563.196	0	231.076	6.666.910	6.443.028	280.956	504.037	442.974

ISTITUTO NAZIONALE DI PREVIDENZA PER
I DIRIGENTI DI AZIENDE INDUSTRIALI

SITUAZIONE AMMINISTRATIVA AL 31 DICEMBRE 1992
(in milioni di lire)

Consistenza della Cassa all'inizio dell'esercizio (conti bancari e conti correnti postali)			1.462.317
Riscossioni	in conto competenza	6.132.597	
	in conto residui	293.902	+ 6.426.499
Pagamenti	in conto competenza	5.981.652	
	in conto residui	462.176	- 6.443.828
Consistenza della Cassa alla fine dell'esercizio			1.444.988
Residui attivi	degli esercizi precedenti	10	
	dell'esercizio	321.947	+ 321.958
Residui passivi	degli esercizi precedenti	101.018	
	dell'esercizio	341.956	- 442.974
Avanzo di Amministrazione alla fine dell'esercizio			1.323.972(*)

(*) L'effettivo avanzo da utilizzare è pari a milioni 962.972 poichè milioni 361.000 risultano da investire in immobili in attuazione del piano d'impiego 1992, entro il 30 giugno 1993 (vedi lettera del Ministero del Lavoro e della Previdenza Sociale del 5 marzo 1993, prot.4/4PS/30494).

ISTITUTO NAZIONALE DI PREVIDENZA PER
I DIRIGENTI DI AZIENDE INDUSTRIALI

BILANCIO AL 31 DICEMBRE 1992

FONDO ASSISTENZA AI DIRIGENTI
(in milioni di lire)

Fondo all'inizio dell'esercizio	6.975		
Incremento dell'esercizio:		Erogazioni dell'esercizio:	
a) per gli introiti di cui all'art. 31 lett. b), del Regolamento	387	Assistenziali	2.964
b) per gli interessi di pertinenza di cui all'art.31,lett.e) del Regolam.	500	Borse di studio	1.775
		Culturali	--
c) per l'assegnazione dell'esercizio ai sensi dell'art.31, lettera d) del Regolamento, modificato dal D.P.R. 14.12.1961, n.1338	3.000		
d) per riaccertamento residui passivi	52		
		Fondo alla fine dell'esercizio	6.176
T O T A L E	10.915	T O T A L E	10.915

ISTITUTO NAZIONALE DI PREVIDENZA PER
I DIRIGENTI DI AZIENDE INDUSTRIALI

BILANCIO AL 31 DICEMBRE 1992

FONDO PER LA COPERTURA DI OMISSIONI CONTRIBUTIVE
(in milioni di lire)

Fondo all'inizio dell'esercizio	6.477		
Recupero di contributi in dipendenza di insinuazioni nelle procedure concorsuali	2.019	Utilizzi per la copertura di periodi assicurativi scoperti	5.977
Assegnazioni dell'esercizio ai sensi dell'art.7 della legge 15 marzo 1973, n.44	4.000		
		Fondo alla fine dell'esercizio	6.519
T O T A L E	12.496	T O T A L E	12.496

ISTITUTO NAZIONALE DI PREVIDENZA PER
I DIRIGENTI DI AZIENDE INDUSTRIALI

BILANCIO AL 31 DICEMBRE 1992

FONDO TRATTAMENTO FINE RAPPORTO PERSONALE A RAPPORTO D'IMPIEGO PUBBLICO
(in milioni di lire)

Fondo all'inizio dell'esercizio	17.713	Trattamento di fine rapporto art.31 R.P.Q.	1.703
Reintegro anzianità personale trasferito da altri Enti	3	Trattamento di fine rapporto art.13 legge 70/1975	99
		Indennità "una tantum" art.32 lettera c) R.P.Q.	--
Quota di adeguamento alle anzianità maturate di pertinenza dell'esercizio	2.398	Contributo per trattamento di fine rapporto - legge 297/1982	85
		Fondo alla fine dell'esercizio	18.226
T O T A L E	20.115	T O T A L E	20.115

ISTITUTO NAZIONALE DI PREVIDENZA PER
I DIRIGENTI DI AZIENDE INDUSTRIALI

BILANCIO AL 31 DICEMBRE 1992

FONDO TRATTAMENTO FINE RAPPORTO PERSONALE A RAPPORTO D'IMPIEGO PRIVATO
(in milioni di lire)

Fondo all'inizio dell'esercizio	5.358	Indennità di fine rapporto ed anticipazioni sul trattamento di fine rapporto	366
Incremento dell'esercizio per adeguamento alle anzianità pregresse	931	Contributo per trattamento di fine rapporto - legge 297/1982	52
		Fondo alla fine dell'esercizio	5.872
T O T A L E	6.290	T O T A L E	6.290

ISTITUTO NAZIONALE DI PREVIDENZA PER
I DIRIGENTI DI AZIENDE INDUSTRIALI

BILANCIO AL 31 DICEMBRE 1992

FONDO DI PREVIDENZA PER IL PERSONALE A RAPPORTO D'IMPIEGO PUBBLICO
(in milioni di lire)

E N T R A T E			U S C I T E		
Fondo all'inizio dell'esercizio		438			
			Pensioni:		
Contributi dell'esercizio			- dirette vecchiaia	346	
- a carico Ente	147		- reversibili vecchiaia	41	
- a carico personale	73	221	- indirette	10	398
Versamenti da personale riammesso			Liquidazioni in capitale		81
in servizi e riscatti vari		-			
			Indennità "una tantum"		-
Restituzione rate di pensione		11			
Reddito degli investimenti:			Ritenuta a titolo d'imposta su		
- interessi su prestiti	-		interessi bancari		-
- interessi bancari	-				
		-	Spese bancarie		-
Finanziamento del Fondo		-			
			Fondo alla fine dell'esercizio		191
T O T A L E		672	T O T A L E		672

ISTITUTO NAZIONALE DI PREVIDENZA PER
I DIRIGENTI DI AZIENDE INDUSTRIALI

BILANCIO AL 31 DICEMBRE 1992

FONDO DI GARANZIA PER IL TRATTAMENTO DI FINE RAPPORTO DIRIGENTI
(in milioni di lire)

Fondo all'inizio dell'esercizio	48.106		
Contributo su retribuzioni art. 2 legge 297/1982 e D.I.16.7.1987 e recuperi parziali o totali delle procedure fallimentari dei tratta= menti corrisposti	47.554	Esborsi per trattamento di fine rapporto riconosciuto agli aventi diritto	11.882
		Rimborsi alle aziende	34
		Fondo alla fine dell'esercizio	**83.743**
T O T A L E	95.660	T O T A L E	95.660

ISTITUTO NAZIONALE DI PREVIDENZA PER
I DIRIGENTI DI AZIENDE INDUSTRIALI

BILANCIO AL 31 DICEMBRE 1992

FONDO AMMORTAMENTO IMMOBILI

(in milioni di lire)

Fondo all'inizio dell'esercizio	8.000
Incremento per accantonamento dell'esercizio	9.000
Fondo alla fine dell'esercizio	17.000

ISTITUTO NAZIONALE DI PREVIDENZA PER I DIRIGENTI DI AZIENDE INDUSTRIALI

BILANCIO AL 31 DICEMBRE 1992

SPESE FINANZIARIE CORRENTI

SPESE PER L'ACQUISIZIONE DI BENI DI CONSUMO E SERVIZI

Spese per il funzionamento dell'Ente:

- acquisto libri, giornali ed altre pubblic.	Mil.	141	
- acquisto materiale di consumo, noleggio materiale tecnico	"	2.035	
- spese di rappresentanza	"	41	
- spese funzionamento commissioni, comitati, ecc.	"	53	
- spese per accertamenti sanitari	"	137	
- spese per vestiario e divise	"	47	
- spese postali, telegrafiche e telefoniche	"	2.597	
- spese per indagini, studi e rilevazioni	"	171	
- spese organizzazioni e partecipazioni a congressi ed altre manifestazioni	"	8	
- spese per concorsi	"	482	
- spese per manutenzione, noleggio ed esercizio mezzi di trasporto	"	85	
- spese per prestazioni, onorari e compensi per speciali incarichi	"	530	
- assicurazioni	"	2.029	
- spese per pubblicazioni dell'Istituto	"	415	
- spese per il servizio elaborazione dati	"	25.303	
- spese per allestimento e recapito materiale vario	"	484	
- spese per pubblicità	"	92	
			Mil.34.659
a riportare			Mil.34.659

ISTITUTO NAZIONALE DI PREVIDENZA PER I DIRIGENTI DI AZIENDE INDUSTRIALI

Spese per l'esercizio della Sede

- fitto locali	Mil.	74	
- manutenzione,riparazione locali e impianti	"	1.665	
- canoni acqua	"	141	
- spese per energia elettrica per illuminaz.	"	275	
- spese per combustibili e per conduzione impianti aria condizionata	"	149	
- spese per trasporti e facchinaggi	"	654	
- manutenzione mobili e macchine	"	288	
- spese per servizi di vigilanza	"	1.134	
- spese per pulizia locali ed igiene	"	2.632	
			Mil. 7.016

Spese per l'acquisto di beni e servizi per il patrimonio immobiliare

- spese portierato	Mil.	14.590	
- spese per la manutenzione degli immobili	"	37.303	
- riconoscimento indennizzo avviamento comm.	"	209	
- spese di riscaldamento	"	19.209	
- spese di registrazione contratti	"	2.201	
- compensi per l'amministrazione fiduciaria di immobili di proprietà	"	1.717	
- spese per la somministrazione di acqua e la raccolta e depurazione di acque	"	5.702	
- spese per fornitura di luce e forza motrice	"	3.783	
- spese per la pulizia e l'igiene	"	997	
- spese condominiali - consortili	"	1.761	
- spese diverse	"	31	
			Mil. 87.509
TOTALE			**Mil.129.185**