

# SENATO DELLA REPUBBLICA

————— XVII LEGISLATURA —————

**Doc. XV**  
**n. 91**

## **RELAZIONE DELLA CORTE DEI CONTI**

### **AL PARLAMENTO**

**sulla gestione finanziaria degli Enti sottoposti a controllo  
in applicazione della legge 21 marzo 1958, n. 259**

**AUTORITÀ PORTUALE DI GIOIA TAURO**

**(Esercizi 2011 e 2012)**

—————  
**Comunicata alla Presidenza il 6 dicembre 2013**  
—————





**INDICE**

Determinazione della Corte dei Conti n. 106/2013 del 29 novembre 2013 . . . . .	Pag.	5
Relazione sul risultato del controllo eseguito sulla gestione finanziaria dell’Autorità Portuale di Gioia Tauro per gli esercizi 2011 e 2012.. . . . .	»	9
DOCUMENTI ALLEGATI:		
<i>Esercizio 2011</i>		
Relazione del Presidente . . . . .	»	73
Relazione del Collegio dei revisori. . . . .	»	93
Bilancio consuntivo . . . . .	»	105
<i>Esercizio 2012</i>		
Relazione del Presidente . . . . .	»	231
Relazione del Collegio dei revisori. . . . .	»	247
Bilancio consuntivo . . . . .	»	261



Determinazione e relazione della Sezione del controllo  
sugli enti sul risultato del controllo eseguito sulla gestione  
finanziaria dell'AUTORITÀ PORTUALE DI GIOIA  
TAURO per gli esercizi 2011 e 2012

*Relatore: Consigliere Carlo Alberto Manfredi Selvaggi*

*Ha collaborato per l'istruttoria e l'analisi gestionale la Dr.ssa Claudia Martinelli*



**Determinazione n. 106/2013**

## LA CORTE DEI CONTI

## IN SEZIONE DEL CONTROLLO SUGLI ENTI

nell'adunanza del 29 novembre 2013;

visto il testo unico delle leggi sulla Corte dei conti approvato con regio decreto 12 luglio 1934, n. 1214;

vista la legge 21 marzo 1958, n. 259;

vista la legge 28 gennaio 1994, n. 84, recante il riordino della legislazione in materia portuale ed in particolare l'articolo 6, commi 1 e 8, con i quali è stata disposta l'istituzione di Autorità in porti già sedi di enti o consorsi portuali ed è stata altresì prevista la possibilità di istituire nuove Autorità in porti con significativo traffico di merci;

visto il decreto del Presidente della Repubblica del 18 luglio 1998 con il quale è stata istituita l'Autorità portuale di Gioia Tauro;

visto l'articolo 6, comma 4, della citata legge n. 84 del 1994, come sostituito con l'articolo 8-bis, comma 1, lettera c) del decreto-legge 30 dicembre 1997, n. 457, convertito, con modificazioni, dalla legge 27 febbraio 1998, n. 30, che assoggetta il rendiconto della gestione finanziaria delle Autorità portuali al controllo della Corte dei conti;

viste le determinazioni di questa Sezione n. 27 del 21 maggio 1996 e n. 21 del 20 marzo 2008, con le quali sono state disciplinate le modalità di esecuzione dell'attività di controllo previsto dalla citata legge n. 84 del 1994 ed è stato stabilito che il controllo sulle Autorità portuali, disposto dal citato articolo 8-bis del decreto-legge n. 457 del 1997, è riconducibile nella previsione normativa dell'articolo 2 della ripetuta legge n. 259 del 1958;

visti i conti consuntivi dell'Autorità suddetta, relativi agli esercizi finanziari 2011 e 2012 nonché le annesse relazioni del Presidente e del Collegio dei revisori dei conti, trasmesse alla Corte in adempimento dell'articolo 4 della citata legge n. 259 del 1958;

esaminati gli atti;

udito il relatore Consigliere Carlo Alberto Manfredi Selvaggi e, sulla sua proposta, discussa e deliberata la relazione con la quale la Corte, in base agli atti ed agli elementi acquisiti, riferisce alle Presidenze delle due Camere del Parlamento il risultato del controllo eseguito sulla gestione finanziaria dell'Autorità portuale di Gioia Tauro per gli esercizi 2011 e 2012;

ritenuto che dall'esame della gestione e della documentazione relativa agli esercizi 2011-2012, risulta che:

- le principali criticità hanno riguardato la riscossione dei canoni demaniali, come si evince anche dai verbali n. 6, 8 e 12 del 2012, del Collegio dei revisori, che ha invitato l'Ente a fornire un prospetto riepilogativo delle stesse;
- per quanto riguarda gli importi dei contributi in conto capitale nel 2011 la Corte ribadisce le perplessità illustrate nel precedente referto circa la duplice allocazione, sia nelle attività

(immobilizzazioni finanziarie e residui attivi) che nelle passività (contributi in conto capitale e residui passivi), la quale, pur non incidendo sul risultato, ha un inevitabile riflesso sulla quantificazione delle voci riportate nella situazione patrimoniale. Tenuto anche conto che trattasi di una situazione che non sembra trovare analogie nelle Autorità portuali per il 2011 si ribadisce l'invito all'Ente, al Collegio dei revisori e all'Autorità di vigilanza ad attivarsi affinché tali dati siano riportati con modalità corrette;

ritenuto che, assolto così ogni prescritto incumbente, possa, a norma dell'articolo 7 della citata legge n. 259 del 1958, darsi corso alla comunicazione alle dette Presidenze, oltre che dei conti consuntivi – corredati della relazione degli organi amministrativi e di revisione – della relazione come innanzi deliberata, che alla presente si unisce perché ne faccia parte integrante;

P. Q. M.

comunica, a norma dell'articolo 7 della legge n. 259 del 1958, alle Presidenze delle due Camere del Parlamento, insieme con i conti consuntivi per gli esercizi 2011 e 2012 – corredati delle relazioni degli organi amministrativi e di revisione – dell'Autorità portuale di Gioia Tauro, l'unita relazione con la quale la Corte riferisce il risultato del controllo eseguito sulla gestione finanziaria dell'Ente stesso.

L'ESTENSORE

*f.to* Carlo Alberto Manfredi Selvaggi

IL PRESIDENTE

*f.to* Ernesto Basile

**RELAZIONE SUL RISULTATO DEL CONTROLLO ESEGUITO SULLA GESTIONE  
FINANZIARIA DELL'AUTORITÀ PORTUALE DI GIOIA TAURO  
PER GLI ESERCIZI 2011 E 2012**

**SOMMARIO**

PREMESSA. – 1. Quadro di riferimento. – 2. Organi di amministrazione e di controllo. – 3. Personale. - 3.1 Pianta organica e consistenza del personale. - 3.2 Costo del personale. – 4. Incarichi di studio e consulenza. – 5. Pianificazione e programmazione. - 5.1 Piano regolatore. - 5.2 Piano operativo triennale - 5.3 Programma triennale delle opere. – 6. Attività - 6.1 Attività promozionale. - 6.2 Attività di manutenzione ordinaria e straordinaria delle opere portuali ed opere di grande infrastrutturazione. - 6.3 Attività autorizzatoria e di gestione del demanio marittimo. - 6.4 Servizi di interesse generale. - 6.5 Traffico portuale. – 7. Gestione finanziaria e patrimoniale. - 7.1 Dati significativi della gestione. - 7.2 Rendiconto finanziario. Andamento delle entrate accertate e delle spese impegnate. - 7.3 Situazione amministrativa e andamento dei residui. - 7.4 Il conto economico. - 7.5 La situazione patrimoniale. - 7.6 Le partecipazioni azionarie. – 8. Considerazioni conclusive.  
– *Appendice normativa.*





**Premessa**

Con la presente relazione la Corte riferisce al Parlamento, ai sensi dell'art. 7 della legge 21 marzo 1958, n. 259, sul risultato del controllo eseguito sulla gestione finanziaria relativa agli anni dal 2011 al 2012 dell'Autorità portuale di Gioia Tauro nonché sulle vicende di maggior rilievo intervenute fino a data corrente.

Il precedente referto, relativo agli esercizi 2007-2010 è stato trasmesso al Parlamento con determinazione n. 57/2012 e pubblicato in Atti Parlamentari XVI Legislatura, Doc. XV, n. 435.

## **1. Quadro di riferimento**

L'Autorità portuale di Gioia Tauro istituita con il DPR 18-07-1998 si inserisce nel quadro di riordino della materia portuale introdotto dalla legge 28 gennaio 1994, n. 84; con il decreto del Ministro dei Trasporti del 29-12-2006 la circoscrizione dell'Autorità Portuale è stata estesa al porto di Crotona e di Corigliano Calabro e nel 2008 con DM del 5 marzo al porto di Taureana di Palmi.

Il quadro normativo di riferimento entro il quale l'Ente ha operato è costituito dalla sopra citata legge n. 84 del 1994 (Riordino della legislazione in materia portuale) e sue successive modifiche ed integrazioni, nonché dalle altre disposizioni di interesse per il settore dei porti.

Tale quadro è stato illustrato nelle precedenti relazioni, cui si rinvia.

Ai fini di un opportuno aggiornamento, si riassumono in appendice le principali disposizioni intervenute precisando che gli aspetti relativi all'applicazione dell'art. 1 commi 58 e 63 della legge 23/12/2005 n. 266, sono analizzati al capitolo relativo agli organi di amministrazione e di controllo.

Con due note del Ministero dell'Economia e delle Finanze, Dipartimento del Tesoro, del 5 e 6 febbraio 2013 è stato trasmesso a questa Corte l'elenco delle Amministrazioni che non risultano aver regolarmente adempiuto agli obblighi di comunicazione di cui alla legge 191 del 2009. L'Autorità portuale di Gioia Tauro figura in detto elenco.

L'Autorità portuale con le note del 2-04-2013 e del 12-05-2013 ha fatto presente di aver adempiuto al predetto obbligo.

## **2. Organi di amministrazione e di controllo**

Sono organi delle Autorità portuali, ai sensi dell'art. 7 della legge 84 del 1994, il Presidente, il Comitato portuale, il Segretariato generale (composto, come recita l'art. 10 della legge medesima, dal Segretario generale e dalla Segreteria tecnico-operativa) e il Collegio dei revisori dei conti. La durata in carica dei menzionati organi è stabilita in quattro anni.

### *Il Presidente*

Con DM del 25-02-2010 è stato confermato l'incarico conferito nel quadriennio precedente.

Il trattamento economico annuo del Presidente, relativo al biennio 2011-2012, è ammontato ad euro 218.688 al netto della riduzione del 10%<sup>1</sup>.

La spesa impegnata per le indennità ed i rimborsi al Presidente ammonta ad euro 230.057 nel 2011 e ad euro 325.139 nel 2012.

### *Il Comitato portuale*

Con decreto del 15-05-2007 il Comitato portuale è stato ampliato con i rappresentanti dei porti di Corigliano Calabro e di Crotone.

Con decreto presidenziale del 22-07-2010 è stato nominato l'attuale Comitato portuale.

L'importo del gettone di presenza nel 2011-2012 è di euro 135 tenuto conto della riduzione del 10%.

### *Il Segretariato generale*

Il precedente Segretario generale era stato rinnovato nell'incarico con la delibera del Comitato Portuale n. 2 del 13-3-2007.

---

<sup>1</sup> L'art. 1, comma 58, della legge 23/12/2005, n. 266 (legge finanziaria 2006), disponeva una riduzione del 10% rispetto agli importi risultanti alla data del 30/09/2005, di tutte le somme riguardanti indennità, compensi, gettoni, retribuzioni corrisposti ai componenti di organi di direzione e controllo, CDA e organi collegiali comunque denominati. Il successivo comma 59 stabiliva che detta riduzione dovesse applicarsi a decorrere dalla entrata in vigore della presente legge e per un periodo di tre anni (esercizi 2006, 2007 e 2008). Alla scadenza del citato triennio le AA.PP. hanno ripristinato gli emolumenti erogati prima dell'entrata in vigore della legge n. 266. Successivamente il MEF con la circolare n. 32 del 17/12/2009 affermava che in un contesto di misure atte a contenere la spesa non sussistevano i presupposti per rideterminare, in aumento, i compensi ai su citati Organi. Contro la menzionata circolare l'A.P. di Cagliari ha presentato ricorso al TAR del Lazio che, con sentenza n. 4403 del 19/05/2011, ne ha rilevato l'illegittimità. Rimane quindi confermato il ripristino degli emolumenti erogati in precedenza.

Con delibera del Comitato portuale del 26-01-2011 è stato nominato a decorrere dal febbraio 2011 il nuovo Segretario generale.

Nel 2011-2012 il trattamento retributivo annuo da corrispondere al Segretario generale in recepimento del rinnovo del contratto collettivo per i dirigenti delle aziende produttrici di beni e servizi per i quadriennio 2010-2013 è ammontato ad euro 152.670 nel 2011 e ad euro 163.680 nel 2012.

#### *Il Collegio dei revisori dei conti*

Con decreto del 27-06-2011 è stato nominato l'attuale Collegio dei revisori dei conti.

L'importo delle indennità corrisposto nel 2011-2012 è ammontato ad euro 15.904 per il Presidente, ad euro 11.929 per i membri effettivi e ad euro 1.988 per i membri supplenti tenuto conto della riduzione del 10% prevista *ex lege*.

Nel prospetto che segue è riportata, distinta per esercizio finanziario, la spesa impegnata per il pagamento delle indennità spettanti agli organi di amministrazione e di controllo dell'Autorità portuale di Goia Tauro.

Tra le spese impegnate è compresa anche l'indennità corrisposta alla Commissione Consultiva prorogata fino al 28 luglio 2010 sulla base delle disposizioni impartite dal Ministero dei Trasporti con nota del 28-02-2008.

La Commissione Consultiva prevista dall'art. 15 della legge n. 84/1994, espleta funzioni consultive in ordine al rilascio, alla sospensione, o alla revoca delle autorizzazioni e delle concessioni di cui agli artt. 16 e 18 L. n. 84/1994, nonché in ordine all'organizzazione del lavoro nel porto, agli organici delle imprese, all'avviamento della manodopera ed alla formazione professionale dei lavoratori.

Gli importi impegnati per gli esercizi 2011-2012 sono posti a raffronto con quelli impegnati per l'esercizio precedente.

Prospetto n. 1

	<b>2010</b>	<b>2011</b>	<b>2012</b>
Indennità e rimborso al Presidente	260.743	230.057	325.139
Indennità e rimborsi al Collegio dei revisori	60.131	58.428	64.651
Indennità e rimborsi Comitato portuale e Commissione consultiva *	28.790	32.598	24.884
Contributi INPS a carico Ente 2/3 su 10%	40.716	44.709	20.021
<b>Totale</b>	<b>390.380</b>	<b>365.792</b>	<b>434.695</b>

\*Commissione consultiva dal 2008

La spesa impegnata ha registrato nel 2011 un decremento del 6,41%, mentre per poi subire un incremento del 18,90% nel 2012 (v. nota n. 1).

Sull'argomento va da ricordato che l'art. 6, comma 3 del D.L. n. 78/2010, convertito nella legge n. 122/2010, ha previsto, a decorrere dal 2011, la riduzione del 10% dei compensi agli organi di amministrazione e di revisione delle pubbliche amministrazioni comprese nel conto economico consolidato della P.A., rispetto agli importi risultanti alla data del 30 aprile 2010.

Successivamente l'art. 5, comma 14 del decreto legge 6 luglio 2012, n. 95, convertito nella legge 7 agosto 2012, n. 135 ha stabilito che, fermo restando quanto previsto dal citato articolo 6, comma 3, del d. l. n. 78, convertito nella legge 30 luglio 2010, n. 122, relativamente alle Autorità portuali le riduzioni ivi disposte sono ulteriormente aumentate del cinque per cento a decorrere dal 1° gennaio 2013 nei confronti dei presidenti, dei comitati portuali e dei collegi dei revisori dei conti, composti anche da dipendenti del Ministero delle infrastrutture e dei trasporti in possesso di specifica professionalità.

### 3. Personale

#### 3.1 Pianta organica e consistenza del personale

Con decreto n 10/2008 il Comitato Portuale approvava la nuova pianta organica di 36 unità che prevede n. 4 dirigenti, n. 7 quadri e n. 25 impiegati.

Con i decreti n. 28/2010 e n. 80/2010 e n. 106/2011 si procedeva al riassetto organizzativo dell'Ente a dotazione organica e profili funzionali invariati.

Al 31-12-2011 risultano in servizio, escluso il Segretario Generale n. 28 unità di personale di cui 4 dirigenti, 6 quadri e 18 impiegati.

Al 31-12-2012 risultano in servizio, escluso il Segretario Generale n. 26 unità di cui, 3 dirigenti, 4 quadri e 19 impiegati.

Il rapporto tra dirigenti e dipendenti è pari a 6,00 nel 2011 e a 7,66 nel 2012 (era di 10,00 nel 2010).

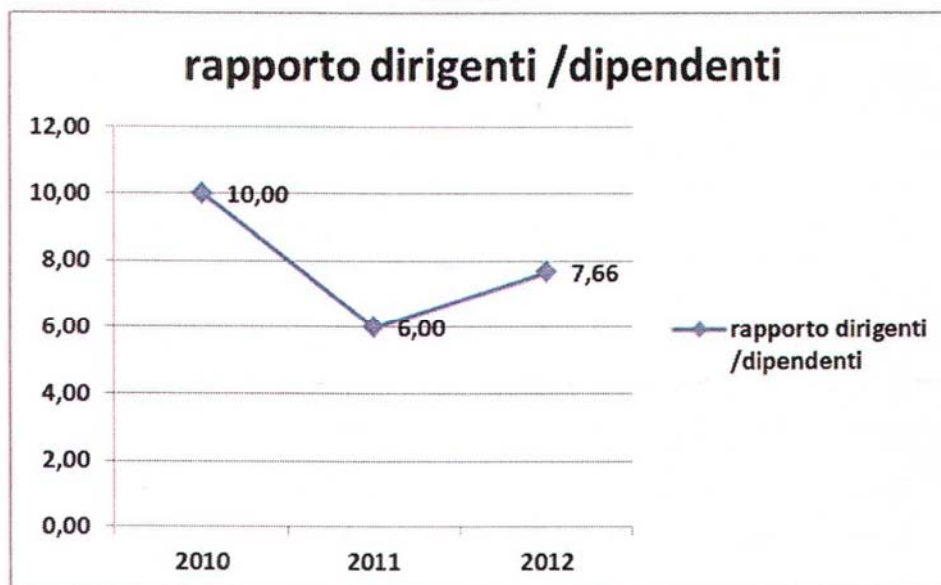
Con delibera n. 7/2013 è stata determinata la nuova pianta organica dell'Autorità portuale che conferma le 36 unità. La predetta delibera è stata approvata dal Ministero vigilante in data 02-08-2013.

Prospetto n. 2

	<b>Pianta organica Delibera n 10/2008</b>	<b>In serv. al 31-12-2010</b>	<b>In serv. al 31-12-2011</b>	<b>In serv. al 31-12-2012</b>
Dirigenti*	4	2	4	3
Quadri	7	5	6	4
Impiegati	25	9+6	18	19
Operai	0			
<b>Totale</b>	<b>36</b>	<b>16+6</b>	<b>28</b>	<b>26</b>

\*Escluso il Segretario Generale

Grafico n. 1



### **3.2 Costo del personale**

Nel prospetto che segue è indicato, per ciascuno dei due esercizi considerati, il costo complessivo del personale, compresa la quota accantonata per il T.F.R. nell'importo risultante dal conto economico.

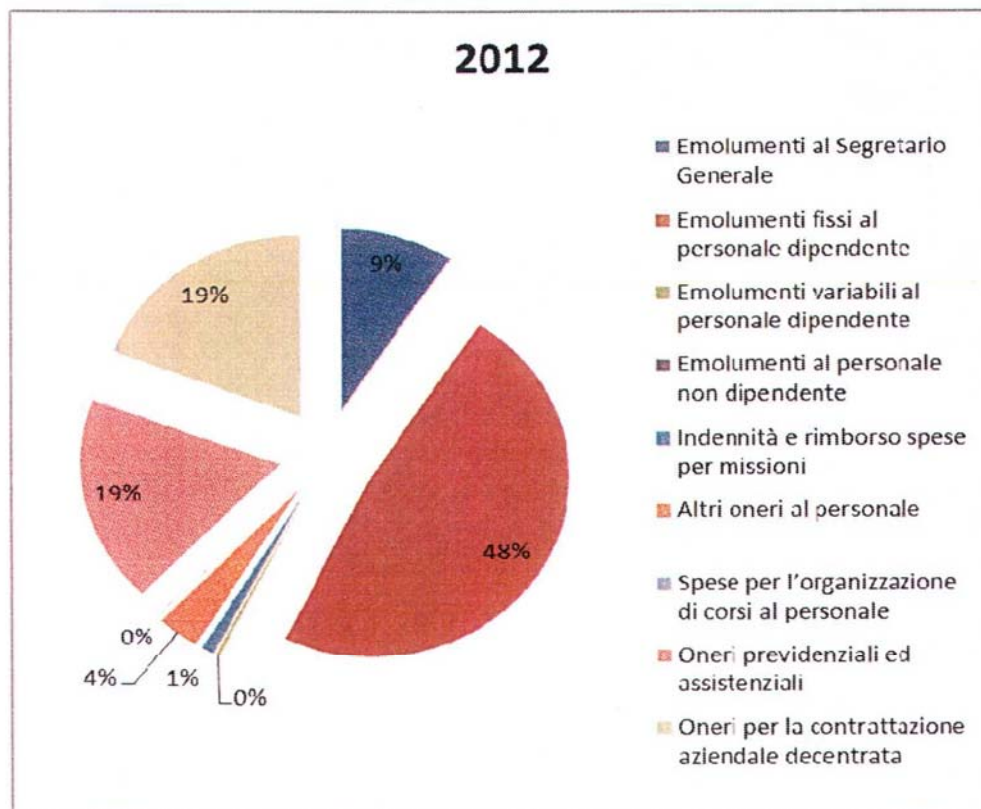
Nel prospetto è compresa la spesa impegnata per il Segretario Generale.

I grafici rappresentano l'andamento del costo del personale e del costo medio unitario dal 2010 al 2012.

Prospetto n. 3

ESERCIZIO	2010	2011	Var % 2011-2010	2012	Var % 2012-2011
Emolumenti al Segretario Generale	180.418	192.009	6,42	206.231	7,41
Emolumenti fissi al personale dipendente	740.406	1.032.099	39,40	1.066.387	3,32
Emolumenti variabili al personale dipendente	9.469	6.614	-30,15	6.987	5,64
Emolumenti al personale non dipendente	206.112	-	-100,00		
Indennità e rimborso spese per missioni	42.422	38.911	-8,28	23.399	-39,87
Altri oneri al personale	72.787	75.179	3,29	77.441	3,01
Spese per l'organizzazione di corsi al personale	20.000	-	-100,00	1.350	100,00
Oneri previdenziali ed assistenziali	331.177	425.032	28,34	411.440	-3,20
Oneri per la contrattazione aziendale decentrata	387.089	443.793	14,65	428.585	-3,43
<b>Totale</b>	<b>1.989.879</b>	<b>2.213.637</b>	<b>11,24</b>	<b>2.221.820</b>	<b>0,37</b>
TFR	81.919	119.510	45,89	131.128	9,72
<b>Totale complessivo</b>	<b>2.071.797</b>	<b>2.333.147</b>	<b>12,61</b>	<b>2.352.948</b>	<b>0,85</b>

Grafico n. 2 - Composizione delle spese del personale 2012



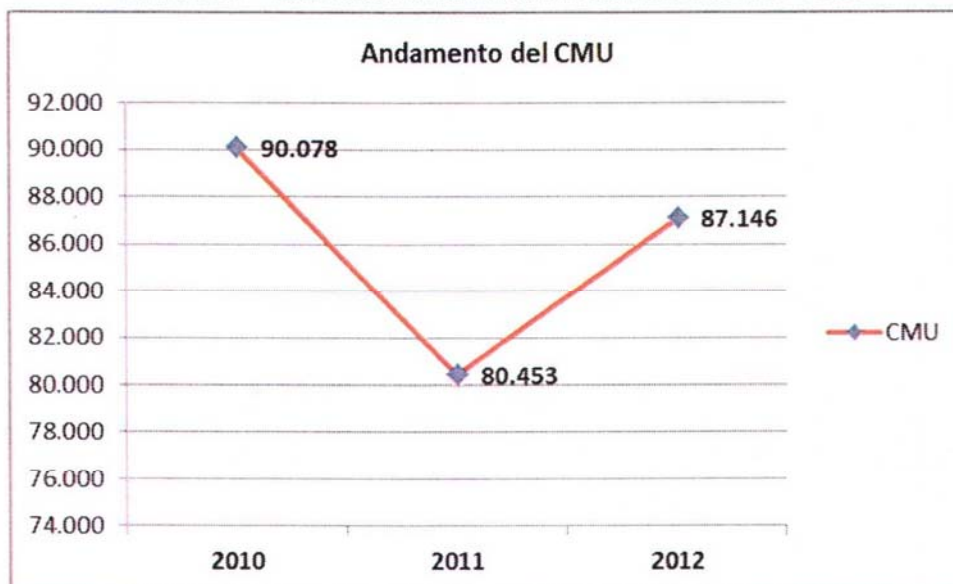


Prospetto n. 4

2010			2011			2012		
Costo globale	*Personale in servizio	C.m.u.	Costo globale	Personale in servizio	C.m.u.	Costo globale	Personale in servizio	C.m.u.
2.071.797	23	90.078	2.333.147	29	80.453	2.352.942	27	87.146

\* Compreso il Segretario generale

Grafico n. 3 - Costo unitario medio per unità di personale 2010-2012



Il prospetto mostra nell'esercizio 2011 l'incremento del 12,61% del costo del personale dovuto all'aumento del personale in servizio mentre si mantiene sostanzialmente invariato nel 2012.

Il costo medio unitario subisce invece nel 2011 una riduzione, a fronte dell'incremento del personale attestandosi ad euro 80.453, per poi incrementarsi nel 2012 attestandosi ad euro 87.146.

La spesa impegnata per gli Emolumenti del Segretario ammonta ad euro 192.009 nel 2011 e ad euro 206.231 nel 2012 mostrando un incremento, rispettivamente, del 6,42% e del 7,41%.

Nel 2011 si assiste all'incremento degli Emolumenti al personale dipendente del 39,40% degli Oneri previdenziali ed assistenziali del 28,34% e degli Oneri per la contrattazione decentrata del 14,65%. Si registra, invece, una diminuzione degli Emolumenti variabili al personale dipendente (-30,15%) nonché all'azzeramento della spesa per l'organizzazione dei corsi.

Nel 2012 si assiste ad un più contenuto incremento degli Emolumenti fissi e di quelli variabili per il personale dipendente (3,32% e 5,64%), mentre più rilevante è l'aumento delle spese per le missioni (39,87%) e di quelle per l'organizzazione dei corsi.

#### **4. Incarichi di studio e consulenza**

L'Autorità ha di recente fornito un prospetto riepilogativo della composizione della spesa impegnata annualmente per incarichi di consulenza ed altre prestazioni professionali, nonché l'elenco dei consulenti per gli esercizi 2011-2012.

Nel biennio considerato non vi sono somme impegnate per consulenze.

## **5. Pianificazione e programmazione**

### **5.1. Piano Regolatore**

Il Piano Regolatore del porto di Gioia Tauro adottato dal Comitato Portuale è stato adottato con delibera del 3-03-2010, previa intesa con i Comuni di San Ferdinando e Gioia Tauro nonché con il consorzio ASI.

Attualmente, il Piano regolatore si trova all'esame Consiglio Superiore dei Lavori Pubblici e del Dipartimento politiche dell'ambiente per la Regione Calabria, per le prescritte valutazioni di carattere tecnico e di valutazione ambientale strategica.

Nei porti di Crotona e di Corigliano Calabro, i piani regolatori portuali sono in una fase di studio preliminare e si stanno predisponendo gli studi meteo marini.

### **5.2 Piano operativo triennale**

Con delibera 28-10-2010 l'Ente ha approvato il Piano operativo triennale 2011-2013 e con successiva delibera del 3-08-2011, essendo mutato il quadro delle esigenze relativo alla previsione degli interventi volti a garantire un adeguato sviluppo delle attività portuali anche alla luce dei nuovi scenari internazionali relativi ai flussi del traffico delle merci e dei prodotti, ha approvato la variazione al POT 2011-2013.

Con delibera del 26-10-2011 l'Autorità portuale ha approvato il Piano Operativo Triennale 2012-2014 nel quale ribadisce la struttura del precedente POT che aveva individuato le tre tipologie di attività rilevanti ai fini della programmazione indicando, altresì, quale obiettivo primario, l'ottimizzazione delle attività di *port-required* (attività essenziali al commercio marittimo ed ulteriori tipologie quali i servizi portuali, i servizi alle merci, i servizi alle navi ecc...) le quali tendono a consolidare, per il porto di Gioia Tauro, il ruolo leader, quale *hub* nel bacino del Mediterraneo. Il documento si propone inoltre di implementare la dotazione infrastrutturale anche per gli scali di Crotona, Corigliano Calabro e Palmi.

Il POT include inoltre iniziative finalizzate alla riorganizzazione ed al miglioramento di tutte le attività di *port-related* e di quelle relative alla sicurezza ed alla *governance*.

Con la delibera del Comitato portuale dell'1-08 2013 è stato approvato il POT 2013-2015.

### **5.3 Programma triennale delle opere**

Ai sensi dell'art. 18 del decreto legislativo 12 aprile 2006, n. 163 l'Autorità portuale è tenuta a predisporre il Programma triennale e l'Elenco annuale dei lavori, sulla base di schede tipo di cui al decreto ministeriale 9 giugno 2006; tali schede, allegatale alle variazioni al bilancio preventivo dell'esercizio, ne costituiscono parte integrante.

Il bilancio preventivo 2011 è stato approvato dal Comitato portuale il 28-10-2010. Il programma triennale delle opere per il triennio 2011-2013 reca il quadro dell'articolazione delle risorse disponibili per il triennio pari ad euro 279.660.000, l'articolazione della copertura finanziaria nonché l'elenco annuale delle opere per il porto di gioia Tauro. Per il porto di Crotona, di Corigliano Calabro e di Palmi il totale delle risorse disponibili ammonta, rispettivamente ad euro 117.000, ad euro 47.200.000 e ad euro 9.670.000.

Il bilancio preventivo 2012 è stato approvato dal Comitato portuale il 26-10-2011. Il programma triennale delle opere per il triennio 2012-2014 reca il quadro dell'articolazione delle risorse disponibili per il triennio pari ad euro 314.320.000, l'articolazione della copertura finanziaria nonché l'elenco annuale delle opere per il porto di gioia Tauro. Per il porto di Crotona, di Corigliano Calabro e di Palmi il totale delle risorse disponibili ammonta, rispettivamente, ad euro 112.000, ad euro 43.100.000 e ad euro 10.650.000.

## 6. Attività

La maggior parte dei dati relativi all'attività svolta dall'Autorità portuale durante gli esercizi considerati dal presente referto sono stati desunti dalla Relazione annuale prevista dall'articolo 9, comma 3, della legge n. 84/1994 resa dal Presidente dell'Autorità stessa e dalla relazione amministrativa sui conti consuntivi degli stessi esercizi.

### 6.1 Attività promozionale

Di seguito, per ciascun esercizio in riferimento, è riportata, in migliaia di euro, la spesa impegnata per le iniziative rientranti nello svolgimento dell'attività promozionale.

Come può dedursi dai dati del prospetto, la spesa per l'attività promozionale si è incrementata dell'8,74% nel 2011 ed in misura molto più marcata nel 2012.

L'Ente nella nota del 13-11-2013 ha evidenziato che l'incremento di spesa per promozione per il 2012 è dovuto all'intensificarsi delle attività dell'Ente che ha come fine istituzionale la promozione dei porti ricadenti nella propria circoscrizione che hanno per loro natura sbocchi di mercato diversi (*transshipment* per il porto di Gioia Tauro; crocieristica e commerciale per i porti di Crotone e Corigliano Calabro; turistico per lo scalo di Taureana di Palmi), anche mediante la partecipazione a fiere nazionali ed internazionali specifiche per i vari settori di competenza, per come disciplinato dalla Legge n. 84 del 28/01/1994;

Prospetto n. 5

2010	2011	2012
5.400	11.272	150.946

L'Autorità portuale ha esercitato nel corso del 2011-2012 un'attività tesa al consolidamento della posizione di rilievo rivestita dallo scalo nel panorama internazionale dei trasporti.

Gli uffici dell'Autorità portuale hanno garantito l'accoglienza di numerosi visitatori del porto anche in occasione di incontri sia nazionali che internazionali.

Nel corso del biennio l'Autorità portuale ha partecipato ad eventi e fiere con soggetti istituzionali, operatori economici ed esperti nel settore dei trasporti nell'ottica di garantire la massima diffusione alle prospettive di sviluppo del porto.

L'Autorità portuale ha redatto un mirato "Piano di comunicazione e collaborazione" che ha assicurato la presenza dell'Ente in diversi saloni internazionali.

Nel 2011 si segnala in particolare la partecipazione all'Intermodal Europe 2011 ad Amburgo e al Logitrans Transport Logistic ad Istanbul.

Nell'ambito dei progetti di internazionalizzazione della Regione Calabria, l'Ente ha partecipato al progetto Terconmed finanziato dall'Unione Europea, iniziato nel 2010, con il compito di studiare i trasporti a corto e medio raggio nel circuito del Mediterraneo .

Nel 2012 tra gli eventi di maggior rilievo cui ha partecipato l'Autorità portuale si segnalano il Sitl di Parigi ed il Transport Logistic China di Shanghai.

Nel 2012, al fine di favorire ed incentivare la crescita degli scambi commerciali tra Asia, Mediterraneo e la costa orientale degli Stati Uniti utilizzando la rotta di Suez, l'Autorità portuale ha avviato l'iter che ha portato alla sottoscrizione di un gemellaggio con la Port Authority di Shanghai nel febbraio 2013.

## **6.2 Attività di manutenzione ordinaria e straordinaria delle opere portuali**

### *a) Manutenzione ordinaria e straordinaria*

Per quanto riguarda gli interventi di manutenzione ordinaria e straordinaria l'Autorità portuale con nota del 4-10-2013 ha fornito gli importi impegnati per la manutenzione ordinari e straordinaria nonché quelli a carico a valere sul fondo perequativo per il periodo in esame.

Nelle relazioni sull'attività promozionale vengono elencati i lavori di manutenzione eseguiti.

Nel biennio 2011-2012 la spesa impegnata degli interventi di manutenzione ordinaria è stata pari rispettivamente ad euro 1.440.888 e ad euro 1.178.416, mentre quella per la manutenzione straordinaria è stata di euro 602.325 nel 2011 e di euro zero nel 2012. Nel biennio la quota a carico del fondo perequativo è ammontata, rispettivamente, ad euro 3.258.100 ed euro 4.870.599.

Attualmente, gli uffici di Crotona provvedono alle esigenze manutentive delle infrastrutture portuali.

### **6.3 Opere di grande infrastrutturazione**

L'Autorità portuale nelle Relazioni sull'attività promozionale e nella relazione sulla gestione ha elencato gli interventi relativi alle opere di grande infrastrutturazione maggiormente rilevanti.

Nel 2011-2012 sono stati effettuati i lavori relativi all'arretramento dello sporgente Ovest del canale di accesso con riconfigurazione della struttura a tergo; lavori di approfondimento e consolidamento dei fondali del canale portuale con adeguamento strutturale degli elementi della banchina di levante; adeguamento dell'imboccatura portuale, adeguamento banchina nord e ristrutturazione delle banchine di ponente.

Di rilievo, si segnala la realizzazione del Terminal Intermodale in ambito portuale per la centralizzazione delle operazioni di carico e scarico dei carri portuali e formazione dei convogli da realizzarsi con il contributo di capitali privati e fondi pubblici per euro 20,0 milioni.

Tra gli altri lavori effettuati nel 2011-2012 è stato realizzato un capannone industriale nella zona franca del porto di Gioia Tauro ex Isotta Fraschini con ristrutturazione di due edifici nel compendio medesimo, la realizzazione di una piattaforma telematica per interconnessione veloce degli utenti del porto, e numerosi interventi di manutenzione straordinaria.

Per quanto riguarda la security portuale si evidenzia che il servizio di controllo degli accessi in porto è svolto dal personale della società Port Security srl interamente partecipata dall'Autorità portuale. Negli esercizi in esame si è provveduto a realizzare interventi di integrazione e manutenzione straordinaria degli impianti del sistema di sicurezza.

Nel biennio in esame, per quanto riguarda i porti di Crotona e Corigliano Calabro sono programmati due interventi per circa euro 10 milioni complessivi provenienti dal F.A.S.

Nel prospetto che segue, fornito dall'Ente, sono indicati i dati relativi agli interventi di grande infrastrutturazione in corso e programmati con l'indicazione delle fonti di finanziamento e dello stato di avanzamento dei lavori relativo a ciascuno di essi.



Prospetto n. 6

## Grandi infrastrutture realizzate nel periodo di riferimento 2011-2012

Descrizione intervento	Fonte di finanziamento	Data di aggiudicazione lavori	Data inizio lavori	Data fine lavori contratto	Tipo di Gara	Costo Lavori aggiudicati	Perizie di variante o suppletive	Costo totale lavori	Stato avanzamento lavori	Collaudo
Arretramento dello sporgente ovest del canale di accesso con riconfigurazione della struttura a tergo	PON "Reti e Mobilità" 2007-2013	Aggiudicazione definitiva con decreto n. 5 del 1.01.2010	25.05.2010	18.01.2011	Procedura aperta con il criterio dell'offerta economicamente più vantaggiosa	3.654.927,08	Durante l'esecuzione dei lavori sono state redatte due perizie tecniche e suppletive	4.238.837,72	I lavori sono stati ultimati in data 10.11.2012	no

#### **6.4 Servizi di interesse generale**

L'art 6, comma 1 lett. c della legge n. 84/1994 e successive modifiche ed integrazioni individua tra i compiti attribuiti alle Autorità portuali: "l'affidamento ed il controllo delle attività dirette alla fornitura a titolo oneroso agli utenti portuali di servizi di interesse generale, non coincidenti, né strettamente connessi alle operazioni portuali di cui all'art. 16, comma 1, individuati con decreto del Ministro dei Trasporti da emanarsi entro trenta giorni dall'entrata in vigore della presente legge".

L'art 6, comma 5, prevede che l'esercizio di tali attività sia affidato in concessione con gara pubblica.

L'art. 23, comma 5, prevede altresì, che le Autorità portuali istituite nei porti in cui le organizzazioni portuali possono continuare a svolgere i servizi di interesse generale di cui all'art 6, comma 1, lett. c, in tutto o in parte tali servizi escluse le operazioni portuali, utilizzando, fino ad esaurimento, il personale in esubero, promuovendo anche la costituzione di una o più società tra le imprese operanti nel porto, riservandosi una partecipazione comunque non maggioritaria.

Con DM 14-11-1994 sono stati individuati i servizi di interesse generale da fornire a titolo oneroso; con il successivo DM 4-04-1996 ha ricompreso in tali servizi anche il servizio ferroviario in ambito portuale.

Il servizio per la gestione dei rifiuti e dei residui del carico dei prodotti delle navi che fanno scalo nel porto di Gioia Tauro viene svolto dalla società concessionaria Ecologica Oggi S.r.l. incaricata fino al 31-10-2009 e successivamente in regime di proroga della concessione resa necessaria dalla mancata approvazione da parte della competente struttura regionale dell'aggiornamento triennale del Piano di Gestione dei rifiuti del carico prodotti a bordo delle navi facenti scalo nel porto di Gioia Tauro.

In data 21-09-2011 il servizio per la gestione dei rifiuti e dei residui del carico dei prodotti delle navi che fanno scalo nel porto di Crotona è stato aggiudicato alla REcycling s.r.l.; il relativo atto di concessione è stato stipulato in data 06-09-2012.

Per il porto di Corigliano Calabro è tuttora in vigore il piano approvato dal Commissario di Governo delegato per l'Emergenza Ambientale nella Regione Calabria.

Il servizio di gestione dei rifiuti urbani e speciali assimilati prodotti nelle aree demaniali marittime rientranti nella circoscrizione territoriale è svolto dalla Ecologica Oggi srl, aggiudicataria per il periodo 2009-2012.

### **6.5 Attività autorizzatoria e di gestione del demanio marittimo**

Nella Relazione annuale e nella relazione amministrativa sui conti consuntivi sono dettagliatamente indicati gli interventi, anche di portata regolamentare, effettuati dall'Autorità per disciplinare, secondo le vigenti disposizioni, la materia delle autorizzazioni allo svolgimento di attività nell'ambito del porto.

#### **Operazioni portuali**

In merito alle autorizzazioni rese ai sensi dell'art. 16 della legge 84/94, secondo quanto riferisce l'Autorità, il numero complessivo delle imprese portuali autorizzate all'esercizio delle operazioni portuali risulta, pari a n.9 nel 2011 e nel 2012

#### **Servizi portuali**

Al termine degli esercizi 2011-2012 risultano autorizzate allo svolgimento dei servizi portuali, rispettivamente, n. 15 nel 2011, e n. 16 imprese nel 2012.

#### **Autorizzazione ex art. 17 della legge n. 84/94**

Per quanto riguarda la gestione del lavoro temporaneo, nel porto di Gioia Tauro non è stato individuato alcuno dei soggetti di cui all'art. 17 della legge n. 84/94 in quanto non vi erano compagnie portuali preesistenti all'entrata in vigore della legge n. 84/1994 trasformatesi in una società per mere prestazioni di manodopera ex art. 21, comma 1 lett. b) e neppure è stata avvertita l'esigenza di costituire i menzionati soggetti; gli episodi di picchi di volume dei traffici che sono stati registrati dai due unici soggetti terminalisti vengono affrontati facendo ricorso al mercato dei servizi portuali.

Per il porto di Crotona sono iniziate nel 2008 le procedure di individuazione del soggetto di cui all'art. 17 della Legge n. 84/1994; la procedura è andata deserta. L'Autorità portuale ha, pertanto, fatto cessare da luglio 2009 l'attività svolta dall'impresa portuale trasformata ex art 21, comma 1, lett. b della L n. 84/1994 che precedentemente operava nel porto di Crotona.

#### **Altre autorizzazioni**

Alle Relazioni annuali sull'attività svolta durante gli esercizi in riferimento è allegato l'elenco degli operatori (imprese, artigiani, commercianti, intermediari, ecc.) autorizzati a svolgere la propria attività nell'ambito del porto, previo pagamento di un canone stabilito con apposito regolamento dall'Autorità.

**Attività di regolamentazione e di gestione del demanio marittimo**

Nel 2011 sono state rilasciate /rinnovate/ n. 4 concessioni per il porto di Gioia Tauro; sono state altresì innovate n. 33 concessioni per licenza nel porto di Corigliano Calabro, rilasciate n. 7 licenze di subingresso nel porto di Crotona ed una nuova licenza per concessione nel porto di Corigliano Calabro.

Nel 2012 sono state rinnovate n. 5 licenze per concessioni nel porto di Gioia Tauro, n. 6 concessioni per licenza nel porto di Crotona, rilasciate nel porto di Crotona 2 nuove concessioni demaniali marittime per licenza, n. 5 concessioni per subingresso nel medesimo porto ed una nuova concessione per licenza nel porto di Corigliano Calabro ed in quello di Taureana di Palmi.

Nel corso del 2011 sono state rilevate n. 9 occupazioni senza titolo del suolo demaniale marittimo ed adottate altrettante ingiunzioni di sgombero.

Anche nel corso del 2012 sono state rilevate dalle Autorità marittime competenti n. 3 occupazioni senza titolo del suolo demaniale marittimo ed adottate altrettante ingiunzioni di sgombero. Sono state altresì notificate n. 15 ingiunzioni di pagamento destinate ai soggetti che occupavano *sine titulo* i beni del demanio marittimo ricadenti nella circoscrizione territoriale di competenza.

I canoni provenienti da concessioni demaniali marittime ed atti di sottomissione vigenti ammontano nel 2011 ad un totale di euro 1.767.364 distinto in euro 1.537.364 per il porto di Gioia Tauro, euro 221.423 per il Porto di Crotona ed euro 8.576 per il porto di Corigliano Calabro.

Nel 2012 i canoni provenienti da concessioni demaniali marittime ed atti di sottomissione vigenti ammontano ad un totale di euro 1.810.945 distinto in euro 1.367.364 per il porto di Gioia Tauro (di cui euro 485.467 in conto competenza ed euro 881.940 in conto residui), euro 435.514 per il Porto di Crotona ed euro 8.029 per il porto di Corigliano Calabro.

Sono stati attivati nel biennio numerosi procedimenti amministrativi rivolti alla regolarizzazione dal punto di vista erariale degli indennizzi riferiti ai canoni demaniali e dal punto di vista amministrativo del bene demaniale in relazione alle occupazioni abusive accertate.

Nel verbale n. 6/2011 il Collegio dei revisori aveva invitato l'Ente a fornire un prospetto riepilogativo dei canoni demaniali accertati ed incassati nel corso del 2011.

Nel verbale n. 8/2012 con riferimento alla Società SEA WORK SERVICE viene evidenziato il mancato incasso dei canoni perché l'Autorità ha concesso la rateizzazione. Con riferimento ai concessionari EUROPET S.R.L e gruppo Zen il Collegio

ha rilevato il mancato pagamento dei canoni per il 2011. Viene evidenziato che, in ordine alla rideterminazione del canone da parte dell'Autorità, pende ricorso innanzi al Tribunale di Palmi.

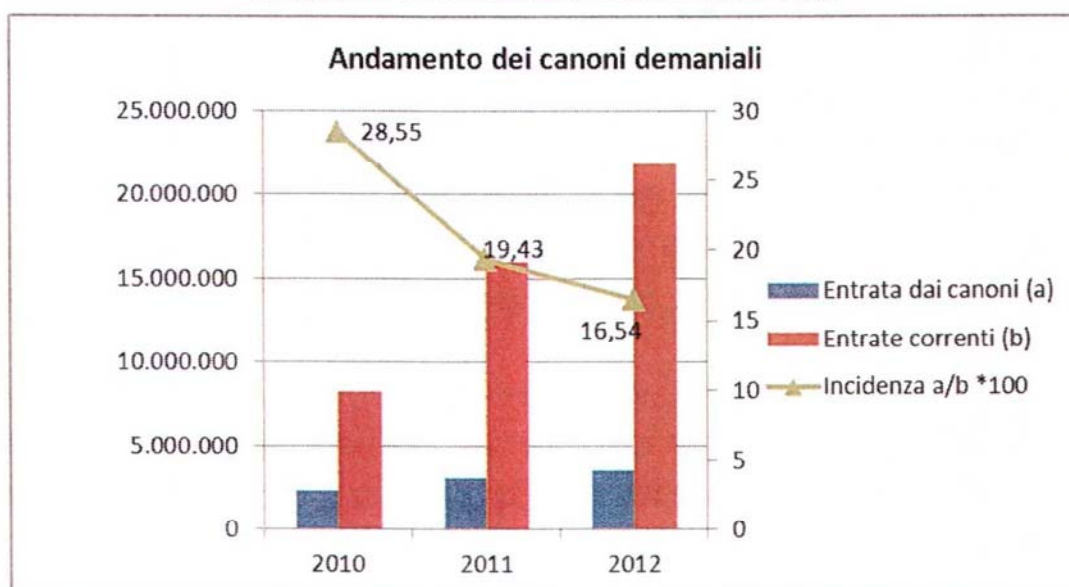
Nel verbale n 12/2012 viene illustrata la situazione dei canoni demaniali che presentano alcun criticità rilevabili dal prospetto allegato al verbale.

Nel prospetto che segue sono indicati gli importi dell'entrata accertata per canoni demaniali confrontati con quelli dell'entrata di parte corrente.

Prospetto n. 7

	Entrata dai canoni (a)	Entrate correnti (b)	Incidenza a/b *100
<b>2010</b>	2.356.177	8.251.753	28,55
<b>2011</b>	3.112.432	16.021.215	19,43
<b>2012</b>	3.624.317	21.908.581	16,54

Grafico n. 4 - Andamento canoni demaniali 2010-2012



Dai dati inclusi nella tabella emerge che l'entrata derivante dalla gestione dei beni demaniali rappresenta negli esercizi 2011-2012, il 19,43%, ed il 16,54% dell'entrata corrente.

Le entrate riscosse per canoni demaniali ammontano nel biennio ad euro 1.854.752 e ad euro 997.425 e rappresentano il 59,59% ed il 27,52% dell'entrata accertata per i canoni stessi, una percentuale che lascia ancora area di importi non esatti.

Gli importi da riscuotere in conto competenza nel biennio in esame ammontano ad euro 1.257.679 nel 2011 e ad euro 2.626.862 nel 2012.

Questa Corte raccomanda l'adozione di tempestive misure volte a rendere più efficace la riscossione dei canoni.

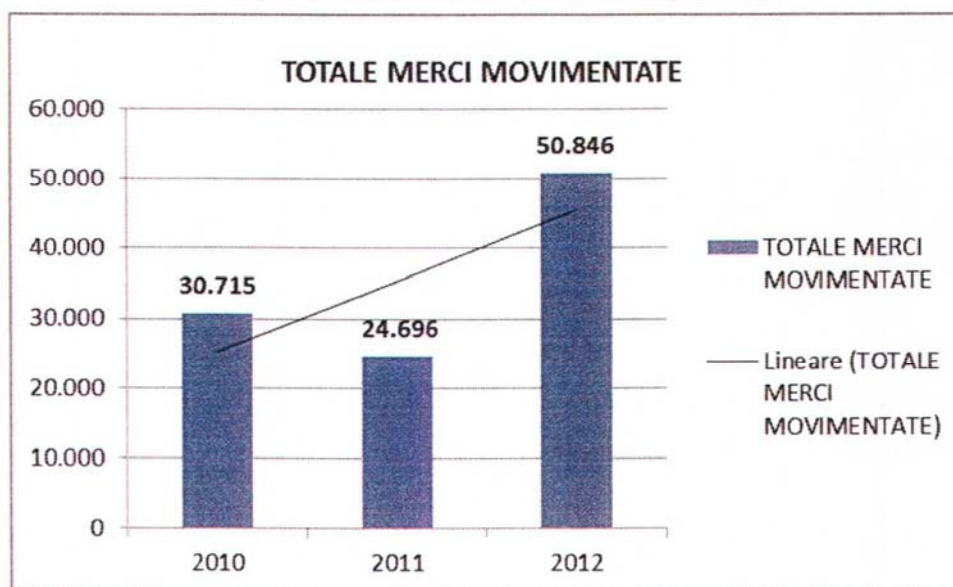
### **6.6 Traffico portuale**

Nel prospetto che segue sono riportati i dati aggregati relativi al traffico registrato nel porto di Gioia Tauro durante il periodo considerato dal presente referto desunti dalle relazioni del Ministero delle Infrastrutture e dei Trasporti per il 2011, mentre per il 2012 i dati sono stati forniti dall'Ente.

Prospetto n. 8

DESCRIZIONE	2010	2011	Var. % 2011-2010	2012	Var. % 2012-2011
Merci secche	30.191	24.080	-20,24	50.200	108,47
Merci liquide	524	616	17,56	646	4,87
<b>TOTALE MERCI MOVIMENTATE</b>	<b>30.715</b>	<b>24.696</b>	<b>-19,60</b>	<b>50.846</b>	<b>105,89</b>
Containers (T E U)	2.852.264	2.304.987	-19,19	2.721.108	18,05
Passeggeri imbarcati e sbarcati	-	-	-	-	-

Grafico n. 5 - Andamento del Traffico merci 2010-2012



Nel 2011 sia il traffico merci che il totale dei containers subiscono una flessione rispettivamente del 19,60% e del 19,19%.

Nonostante il calo del totale del traffico merci, il porto di Gioia Tauro si conferma il terzo scalo nazionale per le merci solide, che costituiscono il 97,50% dei traffici del porto, mentre irrisorio è il traffico delle rinfuse liquide.

Il movimento dei containers (TEU) subisce un decremento del 19,19%.

Nel 2012 il complesso delle merci movimentate registra un marcato incremento che riguarda principalmente il totale delle merci solide ed in modo più contenuto quello delle merci liquide.

Il movimento dei containers (TEU) subisce un ulteriore incremento del 18,05%.

## 7. Gestione finanziaria e patrimoniale

I conti consuntivi 2011-2012 sono stati redatti in conformità al nuovo Regolamento di amministrazione e contabilità, adottato con delibera del Comitato portuale del 28-09-2007 ed approvato dal Ministero vigilante in data 15-01-2008.

Con delibera n. 53 del 23-11-2011 il Comitato Portuale ha approvato la modifica dell'art. 57 del Regolamento di Amministrazione e Contabilità relativo alle "Spese in economia" che prevede la possibilità di procedere all'affidamento diretto, da parte del responsabile del procedimento per l'acquisizione di servizi e forniture di importo inferiore alla soglia di euro 20.000,00 al netto dell'IVA, a seguito dell'intervenuta modifica dell'art. 125, comma 11, del D.Lgs. n. 163/2006 da parte dell'art. 4, comma 2, lett. m-bis della legge 106/2011 di conversione del D.L. n. 70/2011 che ha elevato la soglia per l'affidamento diretto ad importi inferiori ad euro 40.000,00. Il Ministero Vigilante con nota del 20-03-2012 ha comunicato di non avere osservazioni in ordine all'approvazione della delibera in argomento.

Ai sensi dell'art. 36 del Regolamento il Rendiconto generale è costituito dal conto del bilancio, dal conto economico, dallo stato patrimoniale e dalla nota integrativa. Al rendiconto sono allegati: la situazione amministrativa, la relazione sulla gestione e la relazione del Collegio dei revisori.

Nella tabella che segue sono indicate le date dei provvedimenti di approvazione dei conti consuntivi 2011-2012, emessi dal Comitato portuale e dai Ministeri vigilanti. Nella nota di approvazione del consuntivo 2012 i Ministeri vigilanti hanno richiamato l'attenzione dell'Ente sulle disposizioni normative di cui alla L n. 190/2012 e al Dlgs. n. 33/2013 che prevedono la pubblicazione su sito istituzionale dell'Ente dei bilanci preventivi e consuntivi.

Prospetto n. 9

	<b>Comitato portuale</b>	<b>Ministero delle Infrastrutture e dei Trasporti</b>	<b>Ministero dell'Economia e Finanze</b>
<b>2011</b>	Del. n. 55 del 9-05-2012	26/07/2012	16/07/2012
<b>2012</b>	Del n. 65 del 24-04-2013	18/07/2013	05/07/2013



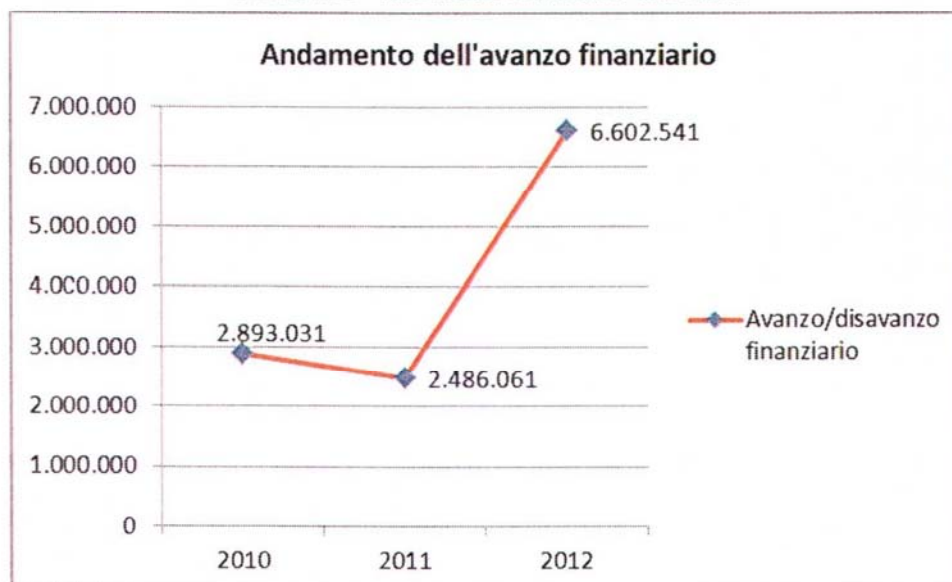
### 7.1 Dati significativi della gestione

Prima di procedere all'analisi, per ciascuno dei due esercizi, delle situazioni finanziaria, amministrativa, economica e patrimoniale, si ritiene opportuno esporre nel prospetto e nel grafico che seguono i saldi contabili più significativi, emergenti dai conti consuntivi esaminati, posti a raffronto con quelli del precedente esercizio.

Prospetto n. 10

	2010	2011	2012
Avanzo/disavanzo finanziario	2.893.031	2.486.061	6.602.541
Saldo di parte corrente	3.269.595	4.776.823	6.759.690
Saldo di parte capitale	-376.564	-2.290.762	-157.149
Avanzo di amministrazione	22.916.428	25.402.487	32.005.027
Avanzo economico	3.134.007	4.610.859	6.577.352
Patrimonio netto	25.116.629	29.727.487	36.304.839

Grafico n. 6 - Andamento dell'avanzo finanziario



Nel 2011 si assiste al decremento dell'avanzo finanziario che ammonta ad euro 2.48.061 (-14,06%) determinato dalla marcato incremento del saldo di parte corrente parte capitale negativo.

Nel 2012 invece l'avanzo finanziario registra un rilevante incremento dovuto al forte incremento del saldo di parte corrente, ed alla marcata diminuzione del saldo negativo di parte capitale

Dal prospetto risulta nel biennio un trend in ascesa dell'avanzo di amministrazione che ammonta ad euro 25.402.487 nel 2011 e ad euro 32.005.027 nel 2012.

L'avanzo economico mostra un costante incremento ammontando ad euro 4.610.819 nel 2011 e ad euro 6.577.352 nel 2012.

Il risultato del conto economico si riflette positivamente sul patrimonio netto che ammonta nel 2011 ad euro 29.727.487, nel 2011 e ad euro 36.304.839 nel 2012.

## **7.2 Rendiconto finanziario. Andamento delle entrate accertate e delle spese impegnate**

Nel prospetto che segue sono indicati i dati aggregati risultanti dai rendiconti finanziari dal 2011 al 2012.

Prospetto n. 11

### **RENDICONTO FINANZIARIO – DATI AGGREGATI**

	2010	2011	Var % 2011/2010	comp %	2012	Var % 2012/2011	comp %
<b>ENTRATE</b>							
- Correnti	8.251.753	16.021.215	94,16	79,02	21.908.581	36,75	51,65
- In conto capitale	80.950.000	3.258.100	-95,98	16,07	19.470.599	497,61	45,90
- Per partite di giro	1.043.977	994.368	-4,75	4,90	1.036.576	4,24	2,44
<b>Totale entrate</b>	<b>90.245.730</b>	<b>20.273.683</b>	<b>-77,54</b>	<b>100,00</b>	<b>42.415.756</b>	<b>109,22</b>	<b>100,00</b>
Disavanzo finanziario di competenza							
<b>SPESE</b>							
- Correnti	4.982.158	11.244.393	125,69	63,21	15.148.891	34,72	42,30
- In conto capitale	81.326.564	5.548.862	-93,18	31,20	19.627.748	253,73	54,81
- Per partite di giro	1.043.977	994.368	-4,75	5,59	1.036.576	4,24	2,89
<b>Totale spese</b>	<b>87.352.699</b>	<b>17.787.623</b>	<b>-79,64</b>	<b>100,00</b>	<b>35.813.215</b>	<b>101,34</b>	<b>100,00</b>
Avanzo finanziario di competenza	2.893.031	2.486.060	-14,07		6.602.541	165,58	

Grafico n. 7 - Composizione delle entrate - 2011-2012

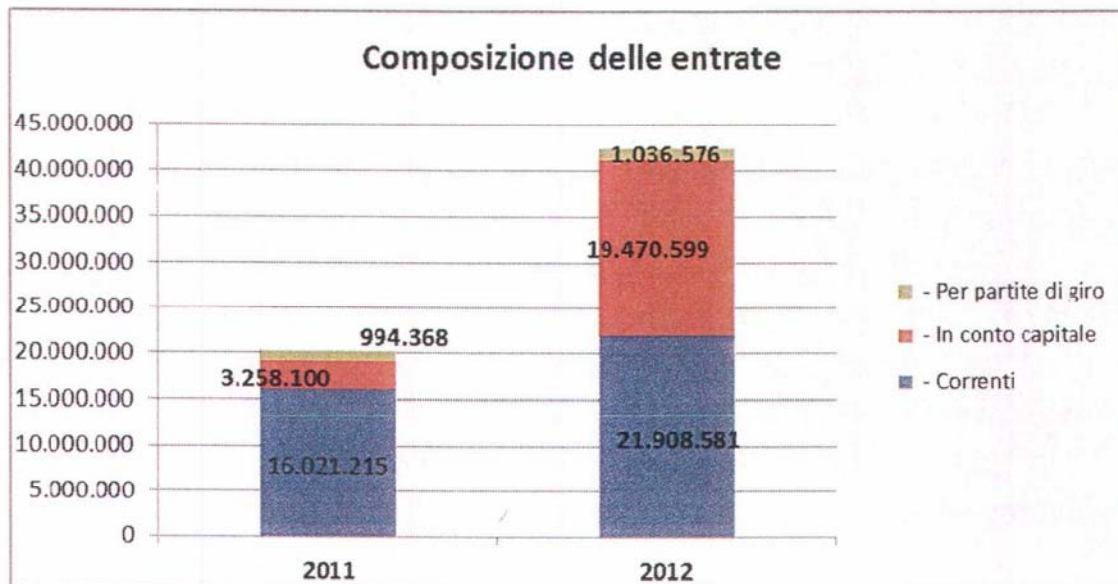
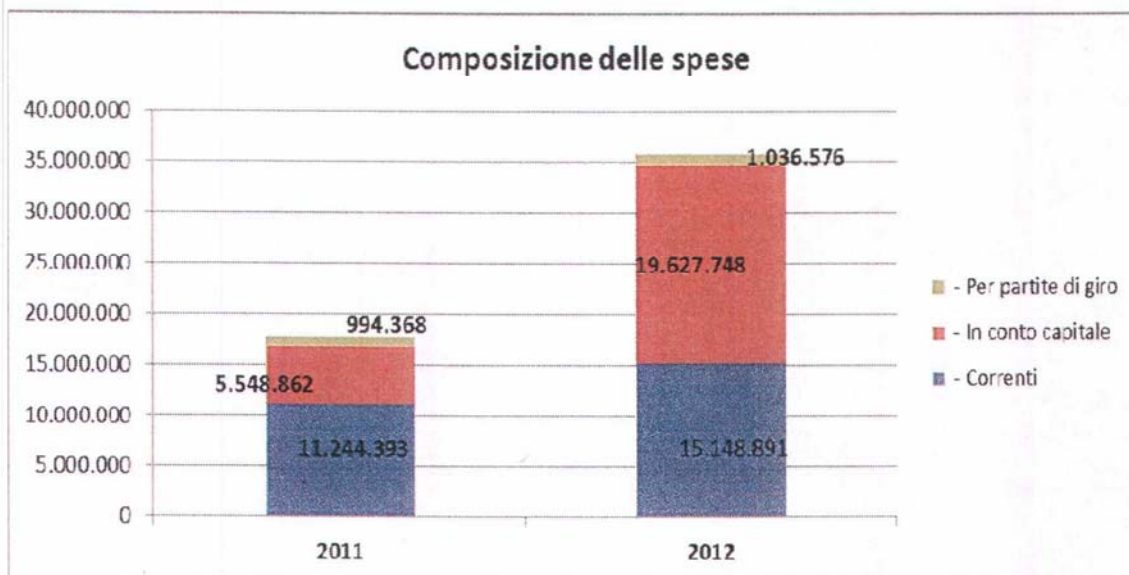


Grafico n. 8 Composizione delle spese - 2011-2012



Nel 2011 si assiste, ad un decremento dell'avanzo finanziario che è pari ad euro 2.486.060, a fronte dell'elevato decremento sia del totale delle entrate (-77,54%) che delle spese (-79,64%), dovuta principalmente alla diminuzione sia delle entrate che delle spese in conto capitale(-95,98%; -93,08%). L'Ente, nella nota del 13-11-2013, ha evidenziato che la marcata riduzione della spesa impegnata in conto capitale per l'anno 2011 rispetto al 2010, è riconducibile, principalmente, all'assegnazione per l'anno 2010 di euro 80.950.000, fondi relativi all'Accordo di Programma Quadro del 28-09-2010.

Le entrate e le spese di parte corrente hanno, rispettivamente, una incidenza percentuale del 79,02% e del 63,21% sul totale delle entrate e delle spese; quelle in conto capitale rappresentano il 16,07% ed il 31,20% delle medesime.

Nel 2012 si assiste invece ad un incremento dell'avanzo finanziario che è pari ad euro 6.602.541, dovuto all'elevato aumento sia del totale delle entrate che delle spese e, in particolare, di quelle di parte capitale.

Le entrate e le spese di parte corrente hanno, rispettivamente, una incidenza percentuale del 51,65% e del 42,30% sul totale delle entrate e delle spese; quelle in conto capitale rappresentano il 45,90% ed il 54,81% delle medesime.

### ***Andamento delle entrate accertate e delle spese impegnate***

Nei prospetti che seguono vengono analizzate, più in dettaglio, le entrate accertate e le spese impegnate nei due esercizi in esame, ponendo a raffronto i dati del 2011 e del 2012 con quelli del 2010.

Si premette che i consuntivi sono corredati dalle tabelle riepilogative delle spese per consulenza, rappresentanza ed autovetture attestanti il rispetto dei limiti di spesa previsti *ex lege*.

Prospetto n. 12

**RENDICONTO FINANZIARIO**

parte corrente-accertamenti	2010	2011	Var. % 2011/2010	2012	Var. % 2012/2011
<b>TITOLO I ENTRATE CORRENTI</b>					
Entrate derivanti da Trasferimenti correnti	-	5.200.000	100,00	5.000.000	100,0
Entrate derivanti da trasferimenti da parte dello Stato	-	-	-	-	-
Entrate derivanti da trasferimenti da parte delle Regioni	-	-	-	-	-
Entrate derivanti da trasferimenti da parte di Comuni e province	-	-	-	-	-
Entrate derivanti da trasferimenti da parte di altri enti pubblici	-	-	-	-	-
<b>Totale</b>	-	<b>5.200.000</b>	<b>100,00</b>	<b>5.082.498</b>	<b>-2,26</b>
<b>Entrate diverse</b>					
Entrate proprie	5.803.902	7.657.045	31,93	12.984.183	69,57
Redditi e proventi patrimoniali	2.361.154	3.112.431	31,82	3.649.369	17,25
Poste correttive e compensative di uscite correnti	29	3.738	12789,66	64058	1613,70
Entrate non classificabili in altre voci	63.642	296	-99,53	18.959	6305,07
Entrate derivanti dalla vendita di beni e prestazione di servizi	23.026	43.705	89,81	109.513	150,57
<b>Totale</b>	<b>8.251.753</b>	<b>10.817.215</b>	<b>31,09</b>	<b>16.826.082</b>	<b>55,55</b>
<b>TOTALE ENTRATE CORRENTI</b>	<b>8.251.753</b>	<b>16.017.215</b>	<b>94,11</b>	<b>21.908.580</b>	<b>36,78</b>

Prospetto n. 13

parte corrente-impegni	2010	2011	Var. % 2011/2010	2012	Var. % 2012/2011
<b>TITOLO I USCITE CORRENTI</b>					
<b>Funzionamento</b>					
Oneri per gli organi dell'Ente	390.380	365.792	-6,30	434.695	18,84
Oneri per il personale in attività di servizio	1.989.879	2.213.637	11,24	2.221.821	0,37
Uscite per acquisto di beni di consumo e servizio	423.159	549.327	29,82	550.397	0,19
<b>Totale</b>	<b>2.803.418</b>	<b>3.128.756</b>	<b>11,61</b>	<b>3.206.913</b>	<b>2,50</b>
<b>Interventi diversi</b>					
Uscite per prestazioni istituzionali	715.195	2.215.018	209,71	2.503.540	13,03
Trasferimenti passivi	209.200	242.629	15,98	412.917	70,18
Poste correttive e compensative di entrate correnti	76.990	5.386.976	6896,98	8.591.722	59,49
<b>Totale</b>	<b>1.001.385</b>	<b>7.844.623</b>	<b>683,38</b>	<b>11.508.179</b>	<b>46,70</b>
<b>Oneri comuni</b>					
Oneri finanziari	-	0	-	60	100,00
Oneri tributari	139.627	163.768	17,29	190.875	16,55
Spese non classificabili in altre voci	1.014.104	101.646	-89,98	190.004	86,93
<b>Totale</b>	<b>1.153.731</b>	<b>265.414</b>	<b>-77,00</b>	<b>380.939</b>	<b>43,53</b>
Trattamento di quiescenza integrativo e sostitutivo					
Liquidazione TFR personale cessato dal servizio	23.625	5.599	-76,30	48.861	772,67
<b>Totale</b>	<b>23.625</b>	<b>5.599</b>	<b>-76,30</b>	<b>48.861</b>	<b>772,67</b>
<b>TOTALE USCITE CORRENTI</b>	<b>4.982.158</b>	<b>11.244.392</b>	<b>125,69</b>	<b>15.148.892</b>	<b>34,72</b>

Prospetto n. 14

**RENDICONTO FINANZIARIO**  
parte capitale

	2010	2011	Var. % 2011/2010	2012	Var. % 2012/2011
<b>Parte capitale - accertamenti</b>					
<b>TITOLO II ENTRATE IN CONTO CAPITALE</b>					
<b>Entrate per alienazioni di beni patrimoniali e riscossione di crediti</b>					
Alienazione di immobili e diritti reali					
Alienazione di immobilizzazioni tecniche					
Realizzo valori mobiliari					
Riscossione di crediti					
<b>TOTALE</b>	<b>0</b>	<b>0</b>	<b>0</b>	<b>0</b>	<b>0</b>
<b>Entrate derivanti da trasferimenti in conto capitale</b>					
Trasferimenti dallo Stato	80.950.000	3.258.100	-95,98	19.470.598	497,61
<b>TOTALE</b>	<b>80.950.000</b>	<b>3.258.100</b>	<b>-95,98</b>	<b>19.470.598</b>	<b>497,61</b>
<b>ACCENSIONE DI PRESTITI</b>					
Accensione di prestiti					
Assunzione di altri debiti finanziari					
Emissione di obbligazioni					
<b>TOTALE</b>	<b>0</b>	<b>0</b>	<b>0</b>	<b>0</b>	<b>0</b>
<b>TOTALE ENTRATE IN CONTO CAPITALE</b>	<b>80.950.000</b>	<b>3.258.100</b>	<b>-95,98</b>	<b>19.470.598</b>	<b>497,61</b>

Prospetto n 15

	2010	2011	Var. % 2011/2010	2012	Var. % 2012/2011
<b>Parte capitale- impegni</b>					
<b>Investimenti</b>					
Acquisizione di beni di uso durevole ed opere immobiliari	81.162.096	5.514.946	-93,21	19.512.949	253,82
Acquisizioni di immobilizzazioni tecniche	163.967	33.916	-79,32	114.800	238,48
Partecipazione ed acquisto di valori mobiliari					
Depositi bancari crediti ed altre partecipazioni					
Indennità di anzianità e similari al personale cessato dal servizio					
<b>TOTALE</b>	<b>81.326.064</b>	<b>5.548.862</b>	<b>-93,21</b>	<b>19.627.749</b>	<b>253,73</b>
<b>Oneri comuni</b>					
Rimborsi di mutui					
Rimborsi di anticipazioni passive					
Estinzione debiti diversi					
<b>TOTALE</b>	<b>0</b>	<b>0</b>	<b>0</b>	<b>0</b>	<b>0</b>
<b>TOTALE USCITE IN CONTO CAPITALE</b>	<b>81.326.064</b>	<b>5.548.862</b>	<b>-93,21</b>	<b>1.962.774</b>	<b>253,73</b>

**a) Entrate correnti**

Nel 2011 il totale delle Entrate correnti, che hanno una incidenza percentuale sul totale delle entrate del 79,02% subisce un marcato incremento del 94,11%.

I trasferimenti correnti da parte dello Stato ammontano ad euro 5.200.000.

La maggior parte delle entrate correnti è costituita, come per i precedenti esercizi, dalle Entrate diverse che subiscono un incremento del 31,93%. In particolare, mostrano un incremento le Entrate proprie (31,93%) che includono le tasse portuali e quelle di ancoraggio, quelle per Redditi e Proventi patrimoniali (31,82%), quelle derivanti dalla Vendita di beni e prestazione di servizi (89,81%). Si registra un rilevante aumento delle Entrate derivanti da Poste correttive e compensative delle uscite correnti. Risultano in marcata diminuzione le Entrate non classificabili in altre voci (-99,53%).

Anche nel 2011 e 2012 l'Ente ha ridotto le tasse di ancoraggio con le ordinanze n. 11/2011 e n. 36/2012 che hanno approvato il Regolamento relativo alla riduzione delle tasse medesime.

In particolare, nel 2011, è stata riconosciuta una riduzione di euro 9.000.000 di cui euro 3.800.000 mediante contrazione delle spese correnti ed euro 5.200.000 mediante un finanziamento, assegnato con decreto interministeriale ai sensi dell'art. 2, comma 2-nonies del D.L. n. 225/2010, convertito nella legge n. 10/2011.

Nel 2012 l'Autorità portuale ha emanato il Regolamento per la riduzione delle tasse di ancoraggio con una somma massima di euro 7.000.000 da rimborsare agli aventi diritto (gli aventi diritto sono costituiti dalla linea, compagnia o consorzio di armamento che dimostrino di aver attivato per la prima volta un servizio regolare di linea con almeno uno scalo ogni quindici giorni per viaggi oltre gli Stretti ed uno scalo settimanale per viaggi nel Mediterraneo, con beneficio della riduzione del 90% delle misure previste dall'art. 1 del D.P.R. N. 107/20099) di cui euro 3.500.000 mediante la riduzione delle spese correnti dell'Autorità portuale ed euro 3.500.000 mediante finanziamento della Regione Calabria. Per l'anno 2012 non si sono registrate minori entrate per le tasse di ancoraggio.

La riduzione delle tasse di ancoraggio è stata oggetto di valutazione da parte dei Ministeri vigilanti che hanno ravvisato la necessità di una altrettanto significativa riduzione delle spese correnti in luogo dell'applicazione dell'avanzo di gestione per controbilanciare le minori entrate.

L'Autorità portuale, in ottemperanza a quanto previsto dall'art. 5 commi 7 *duodecies* e 7 *terdecies* del D.L. 194/2009, convertito nella L. 25/2010, ha ridotto

proporzionalmente la spesa corrente garantendo esatta copertura alle minori entrate derivanti dalla riduzione delle tasse di ancoraggio.

Il Collegio dei revisori nella propria relazione al consuntivo ha fatto, altresì, presente che la controversia inerente l'ammontare dei canoni concessori dovuti dalla società concessionaria MCT è stata definita nel dicembre 2010 con sentenza del TAR che ha dichiarato inammissibile per difetto di giurisdizione il ricorso proposto dalla società MCT. La sentenza è stata appellata dall'Autorità portuale e pende il relativo giudizio.

Per quanto riguarda invece la concessionaria Ico Blg spa pende giudizio innanzi al Tar di Reggio Calabria; la concessionaria ha introdotto autonomo giudizio innanzi al Tribunale di Palmi che è ancora pendente.

Il Collegio dei revisori nei verbali di approvazione dei consuntivi 2011-2012 ha evidenziato che a seguito della verifica amministrativo-contabile del 2005 della Ragioneria Generale dello Stato, l'Ente ha rideterminato retroattivamente i canoni demaniale; in conseguenza di ciò le società concessionarie hanno instaurato un contenzioso con l'Ente.

Nel 2012 il totale delle Entrate correnti, che hanno una incidenza percentuale sul totale delle entrate del 79,02% subisce un ulteriore incremento del 36,78%.

I trasferimenti correnti da parte dello Stato ammontano ad euro 5.000.000.

La maggior parte delle Entrate correnti, si riferiscono alle Entrate diverse che subiscono un incremento del 55,55%. In particolare mostrano un incremento le Entrate proprie (69,57%) che includono le tasse portuali e quelle di ancoraggio, quelle per Redditi e Proventi patrimoniali (17,25%), quelle derivanti dalla Vendita di beni e prestazione di servizi (150,57%) ed un rilevante incremento mostrano le entrate derivanti da Poste correttive e compensative delle uscite correnti nonché le Entrate non classificabili in altre voci.

### **b) Spese correnti**

Nel 2011 si assiste ad un marcato incremento delle spese correnti che rappresentano il 63,21% del totale della spesa.

Gli incrementi più considerevoli riguardano le spese per gli Interventi diversi ed in particolare, quelle per le Prestazioni istituzionali (62,72%), e le Poste correttive e compensative delle spese correnti.

Risultano in aumento le spese per il personale (11,24%), mentre in rilevante diminuzione risultano gli Oneri comuni (-77,00%) e le spese relative al TFR del



personale cessato dal servizio (-76,30%), queste ultime ascrivibili alle minori liquidazioni al personale dipendente per scadenza contrattuale.

Nel 2012 si assiste ad un ulteriore incremento delle spese correnti (34,72%) che rappresentano il 42,30% del totale della spesa.

Gli incrementi più considerevoli, come per il precedente esercizio, riguardano le spese per gli Interventi diversi (46,70%) ed in particolare, quelle per i Trasferimenti passivi (70,18%), e le Poste correttive e compensative delle spese correnti (59,49%).

Risultano in aumento le spese per gli organi (18,44%), gli Oneri comuni (-43,53%) e in modo marcato le spese relative al TFR del personale cessato dal servizio.

Il Ministero dell'Economia e Finanze nella nota di approvazione del consuntivo 2012 ha fatto presente che la liquidazione del TFR è avvenuta utilizzando il capitolo di parte corrente: "liquidazione del TFR al personale cessato dal servizio"; ha segnalato, al riguardo, che l'imputazione delle somme deve avvenire utilizzando il pertinente capitolo di parte capitale: "Indennità di anzianità".

La Corte condivide le osservazioni del Ministero dell'Economia e delle Finanze.

### **c) Entrate in conto capitale**

Nel 2011 si assiste ad un marcato decremento delle Entrate in conto capitale (-95,98%), mentre, in controtendenza, nel 2012 si assiste ad un rilevante incremento delle stesse. Esse rappresentano nel 2011 il 16,07% del totale della spesa e nel 2012 il 45,90% della stessa.

Esse si riferiscono al finanziamento statale per l'esecuzione delle opere infrastrutturali a seguito della sottoscrizione dell'Accordo di Programma Quadro Polo Logistico Intermodale di Gioia Tauro avvenuta il 28-09-2010 che prevede interventi mirati al raggiungimento di uno sviluppo strategico per l'area ampia di Gioia Tauro al fine di preservare la *leadership* nel *Transshipment*.

### **d) Spese in conto capitale**

Nel 2012 le Spese in conto capitale subiscono una marcata diminuzione (-93,21%). Esse rappresentano il 31,20% del totale della spesa.

La diminuzione riguarda, in particolare, le spese per l'Acquisizione di beni durevoli ed opere immobiliari che ammontano ad euro 5.514.946 (-93,21%).

Nel 2012 invece le Spese in conto capitale mostrano un marcato incremento; rappresentano il 54,81,% del totale della spesa.

Come per i precedenti esercizi, la variazione marcata in aumento riguarda la categoria Acquisizione di beni durevoli ed opere immobiliari che ammonta ad euro 19.512.949 (ammontava ad euro 5.514.946 nel 2011).

### **7.3 Situazione amministrativa e andamento dei residui**

I dati relativi alla situazione amministrativa e all'andamento dei residui sono contenuti nei prospetti che seguono:

Prospetto n. 16

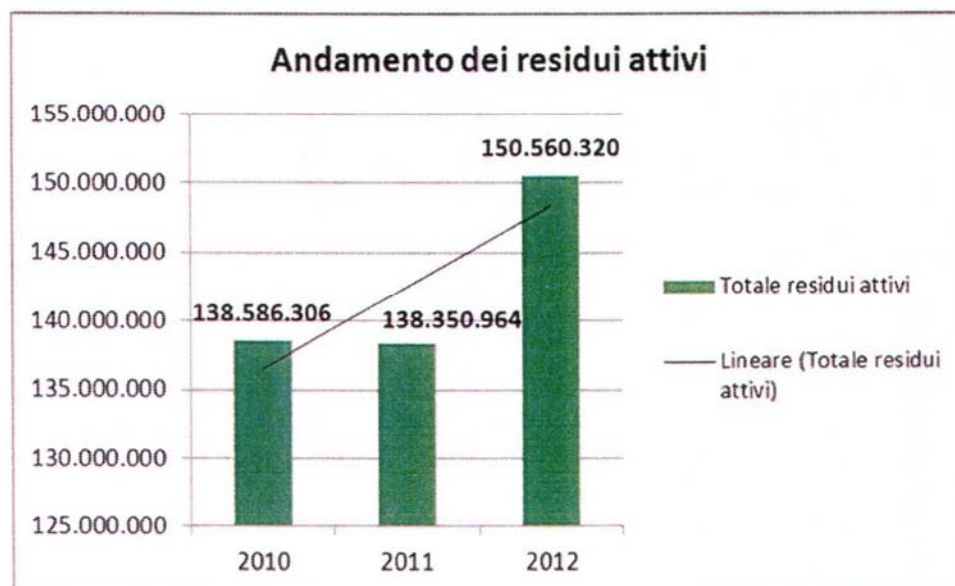
**SITUAZIONE AMMINISTRATIVA**

	<b>2010</b>		<b>2011</b>		<b>2012</b>	
	Consistenza di cassa ad inizio esercizio		100.017.370		85.570.939	
Riscossioni						
- in conto competenza	9.190.322		13.734.533		20.119.342	
- in conto residui	5.664.745	14.855.067	6.774.492	20.509.025	10.087.059	30.206.401
Pagamenti						
- in conto competenza	4.131.931		4.738.117		6.404.686	
- in conto residui	23.169.567	27.301.498	16.623.726	21.361.843	6.208.710	12.613.396
<b>Consistenza di cassa a fine esercizio</b>		<b>87.570.939</b>		<b>86.718.121</b>		<b>104.311.126</b>
Residui attivi						
- degli esercizi precedenti	57.530.898		131.811.814		128.263.905	
- dell'esercizio	81.055.408	138.586.306	6.539.150	138.350.964	22.296.414	150.560.319
Residui passivi						
- degli esercizi precedenti	120.020.050		186.617.091		193.457.888	
- dell'esercizio	83.220.768	203.240.817	13.049.507	199.666.598	29.408.529	222.866.418
<b>Avanzo d'amministrazione</b>		<b>22.916.428</b>		<b>25.402.487</b>		<b>32.005.027</b>

Prospetto n. 17

<b>RESIDUI ATTIVI</b>	<i>entrate correnti</i>	<i>entrate in c/capitale</i>	<i>entrate per partite di giro</i>	<b>totali</b>
Residui al 1°/1/2010	761.848	62.077.061	356.734	63.195.643
riscossioni nell'anno	8.901.390	4.911.352	1.042.326	14.855.067
variazioni	0	0	0	0
residui al 31-12-2010	20.276	57.165.709	344.913	57.530.898
residui dell'esercizio	91.935	80.950	13.473	81.055.408
<b>Totale residui</b>	<b>112.211</b>	<b>138.115.709</b>	<b>358.386</b>	<b>138.586.306</b>
	<i>entrate correnti</i>	<i>entrate in c/capitale</i>	<i>entrate per partite di giro</i>	<b>totali</b>
Residui al 1°/1/2011	112.211	138.115.709	358.386	138.586.306
riscossioni nell'anno	91.935	6.672.899	9.658	6.774.492
variazioni	0	0	0	0
residui al 31-12-2011	20.276	131.442.810	348.728	131.811.814
residui dell'esercizio	6.458.670	4	80.477	6.539.151
<b>Totale residui</b>	<b>6.478.946</b>	<b>131.442.814</b>	<b>429.205</b>	<b>138.350.965</b>
	<i>entrate correnti</i>	<i>entrate in c/capitale</i>	<i>entrate per partite di giro</i>	<b>totali</b>
Residui al 1°/1/2012	6.478.945	131.442.814	429.205	138.350.964
riscossioni nell'anno	6.097.507	3.939.516	50.036	10.087.059
variazioni	0	0	0	0
residui al 31-12-2012	381.438	127.503.298	379.169	128.263.905
residui dell'esercizio	7.685.163	14.600.000	11.252	22.296.415
<b>Totale residui</b>	<b>8.066.601</b>	<b>142.103.298</b>	<b>390.421</b>	<b>150.560.320</b>

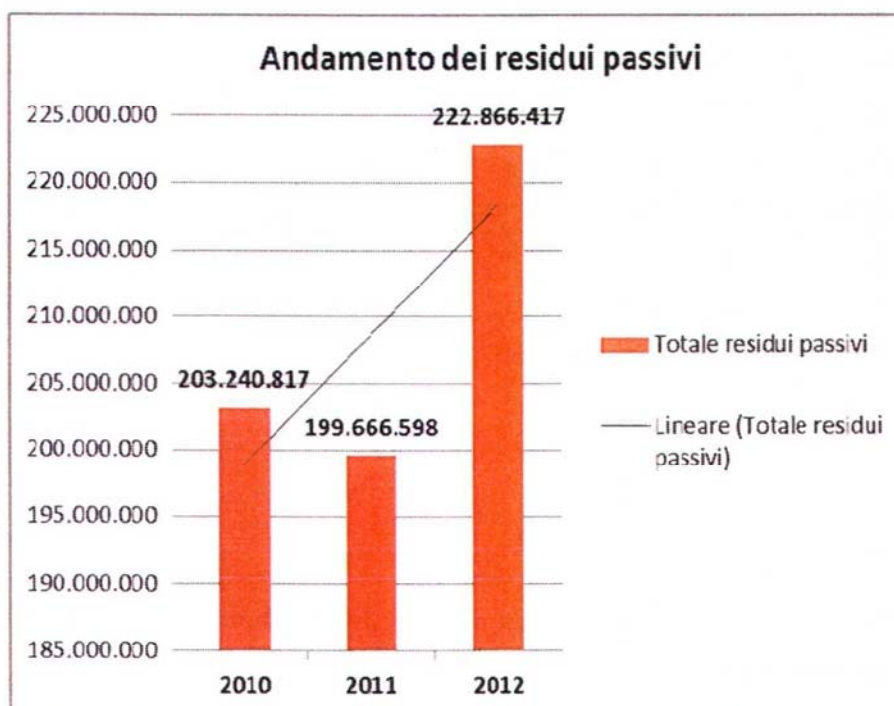
Grafico n. 9 - Andamento dei residui attivi 2010-2012



Prospetto n. 18

<b>RESIDUI PASSIVI</b>	<i>spese correnti</i>	<i>spese in c/capitale</i>	<i>spese per partite di giro</i>	<b>totali</b>
Residui al 1°/1/2010	8.545.319	134.300.575	343.723	143.189.617
pagamenti nell' anno	4.687.422	21.768.281	845.795	27.301.498
variazioni	0	0	0	0
residui al 31-12-2010	7.112.635	112.752.113	182.301	120.020.050
residui dell'esercizio	1.727.420	81.133.745	359.603	83.220.768
<b>Totale residui</b>	<b>8.840.055</b>	<b>193.858.858</b>	<b>541.904</b>	<b>203.240.817</b>
	<i>spese correnti</i>	<i>spese in c/capitale</i>	<i>spese per partite di giro</i>	<b>totali</b>
Residui al 1°/1/2011	8.840.055	193.858.858	541.904	203.240.817
pagamenti nell' anno	2.106.424	14.233.935	283.349	16.623.708
variazioni	0	0	0	0
residui al 31-12-2011	6.733.631	179.624.905	258.555	186.617.091
residui dell'esercizio	7.437.968	5.447.894	163.645	13.049.507
<b>Totale residui</b>	<b>14.171.599</b>	<b>185.072.799</b>	<b>422.200</b>	<b>199.666.598</b>
	<i>spese correnti</i>	<i>spese in c/capitale</i>	<i>spese per partite di giro</i>	<b>totali</b>
Residui al 1°/1/2012	14.171.599	185.072.799	422.200	199.666.598
pagamenti nell' anno	5.050.146	998.930	159.633	6.208.709
variazioni	0	0	0	0
residui al 31-12-2012	9.121.453	184.073.868	262.567	193.457.888
residui dell'esercizio	9.869.039	19.481.401	58.089	29.408.529
<b>Totale residui</b>	<b>18.990.492</b>	<b>203.555.269</b>	<b>320.656</b>	<b>222.866.417</b>

Grafico n. 10 - Andamento dei residui passivi



Nel 2011 l'avanzo di amministrazione subisce un ulteriore incremento del 10,84% ammontando ad euro 25.402.487.

L'avanzo è vincolato per euro 655.824 e disponibile per euro 24.746.663. Il fondo di cassa subisce rispetto al 2010 un lieve diminuzione attestandosi ad euro 86.718.121.

Nell'esercizio si evidenzia la diminuzione sia dei residui attivi che di quelli passivi che ammontano rispettivamente ad euro 138.350.964 e ad euro 199.666.598 e rimangono quindi elevati e squilibrati verso i residui passivi.

La maggior parte dei residui attivi e passivi in entrambi gli esercizi afferisce, principalmente, alla parte capitale rappresentando il 95,00% ed il 92,69% del totale dei residui.

La cospicua entità dei residui sia attivi che passivi, come evidenziato nel verbale del Collegio dei revisori di approvazione del consuntivo, è costituita per i residui attivi dai contributi assegnati e non ancora erogati dal Ministero delle Infrastrutture e dei trasporti per la realizzazione di grandi opere portuali e per i quelli passivi è dovuto alla forte incidenza determinata dagli impegni in conto capitale per le opere di grande infrastrutturazione, Il Collegio dei revisori rappresenta l'esigenza, considerato che dette partite debitorie trovano adeguata copertura finanziaria nelle fonti messe a disposizione e riconosciute all'Autorità portuale dal MIT, che vengano adottate tutte le iniziative per pervenire alla realizzazione delle opere programmate.

Nel 2012 l'avanzo di amministrazione subisce un ulteriore incremento del 25,99% ammontando ad euro 32.005.027.

L'avanzo è vincolato per euro 679.640 e disponibile per euro 31.325387. Il fondo di cassa subisce rispetto al 2011 un incremento dovuto all'aumento delle riscossioni ed alla flessione dei pagamenti attestandosi ad euro 104.311.126.

Nell'esercizio si evidenzia l'incremento sia dei residui attivi che di quelli passivi che ammontano rispettivamente ad euro 150.560.320 e ad euro 22.866.417.

La maggior parte dei residui attivi e passivi afferisce, principalmente, alla parte capitale rappresentando il 94,38% ed il 91,33% del totale dei residui.

#### **7.4 Il conto economico**

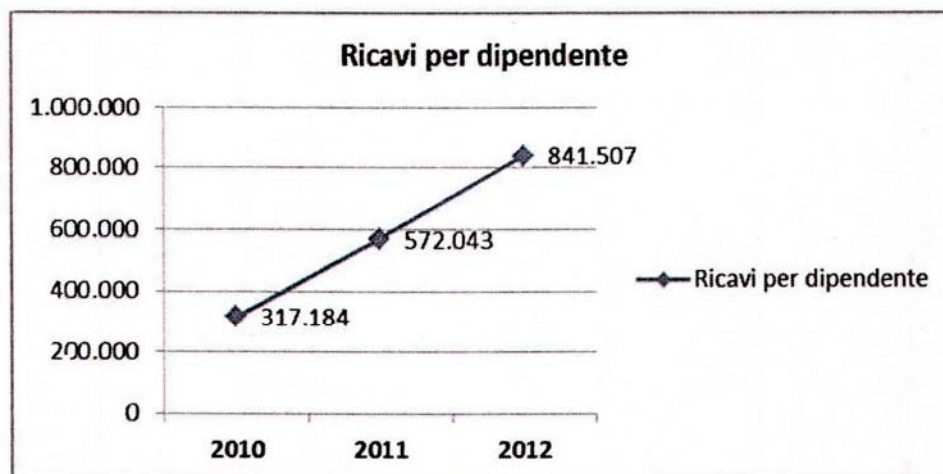
Nella tabella che segue vengono riportati i dati del conto economico degli esercizi dal 2011 al 2012 posti a raffronto con quelli del 2010.

Prospetto n. 19

<b>CONTO ECONOMICO</b>		<b>2010</b>	<b>2011</b>	<b>2012</b>
<b>A ) VALORE DELLA PRODUZIONE</b>				
1) Proventi e corrispettivi per la produzione delle prestazioni e servizi				
5) Altri ricavi e proventi, con separata indicazione dei contributi di competenza dell'esercizio				
<b>TOTALE VALORE DELLA PRODUZIONE (A)</b>		<b>8.246.776</b> 140.531 <b>8.387.306</b>	16.017.216 137.880 <b>16.155.096</b>	21.879.178 135.123 <b>22.014.301</b>
<b>B) COSTI DELLA PRODUZIONE</b>				
6) per materie prime, sussidiarie, consumo e merci				
7) per servizi				
8) per godimento di beni di terzi				
9) per il personale				
9bis ) Spese per gli organi istituzionali				
10) Ammortamenti e svalutazioni				
11) Variazioni delle rimanenze di materie prime, di consumo merci				
12) Accantonamenti per rischi				
14) Oneri diversi di gestione				
<b>TOTALE COSTI DELLA PRODUZIONE (B)</b>		<b>5.258.277</b>	<b>11.548.236</b>	<b>15.490.275</b>
<b>Differenza tra valore e costo della produzione (A-B)</b>		<b>3.129.029</b>	<b>4.606.860</b>	<b>6.524.026</b>
<b>C) PROVENTI ED ONERI FINANZIARI</b>				
15) Proventi da partecipazione				
16) Altri proventi finanziari				
17) Interessi ed altri oneri finanziari				
<b>TOTALE PROVENTI ED ONERI FINANZIARI (C)</b>		<b>4.977</b>	<b>3.999</b>	<b>24.992</b>
<b>D) RETTIFICHE DI VALORE DI ATTIVITA' FINANZIARIE</b>				
<b>TOTALE RETTIFICHE DI VALORE (D)</b>		<b>0</b>	<b>0</b>	<b>-</b>
<b>E) PROVENTI ED ONERI STRAORDINARI</b>				
Proventi con separata indicazione delle plusvalenze da alienazioni				
Oneri straordinari con separata indicazione delle minusvalenze da alienazioni				
Sopravvenienze attive ed insussistenze del passivo derivanti dalla gestione residui				
Sopravvenienze passive ed insussistenze dell'attivo derivanti dalla gestione residui				
<b>TOTALE DELLE PARTITE STRAORDINARIE (E)</b>		<b>0</b>	<b>-</b>	<b>28.334</b> -1.406 29.740
<b>Risultato prima delle imposte</b>		<b>3.134.007</b>	<b>4.610.859</b>	<b>6.577.352</b>
<b>Imposte dell'esercizio</b>		<b>-</b>	<b>-</b>	<b>-</b>
<b>Avanzo/Disavanzo economico</b>		<b>3.134.007</b>	<b>4.610.859</b>	<b>6.577.352</b>



Grafico n. 11 - Ricavi per dipendente - 2010-2012



Nel 2011 il risultato del conto economico, pari ad euro 4.610.819, evidenzia un incremento rispetto all'esercizio 2010 del 35,70%. Il risultato è scaturito dalla somma algebrica tra il risultato operativo di euro 4.606.860 in aumento rispetto al 2010 ed i proventi finanziari pari a 3.999, in diminuzione rispetto al precedente esercizio.

Il rilevante incremento del valore della produzione è dovuto, in particolare, all'aumento dei Proventi e corrispettivi per la produzione delle prestazioni dei servizi che ammontano ad euro 16.017.216 (ammontavano ad euro 8.246.776 nel 2010).

Anche i costi della produzione hanno subito nel 2011 un marcato aumento, dovuto, principalmente, all'incremento degli "Oneri diversi di gestione" che sono pari ad euro 8.110.038 (ammontavano ad euro 2.155.115 nel 2010).

Il costo del personale, in aumento rispetto al 2010 del 23,76%, comprende la quota del TFR che è pari ad euro 119.510.

Il Collegio dei revisori ha evidenziato, come per i precedenti esercizi, che l'inserimento dell'importo di euro 137.880 nella voce "Altri ricavi e proventi" fa riferimento alle entrate accertate in precedenti esercizi, ma di competenza del 2012. Vi è stato compreso, come per il 2010, il valore di ammortamento dei beni del complesso immobiliare ex Isotta Fraschini.

Negli "Oneri diversi di gestione" sono compresi, tra l'altro, i costi relativi alla pianificazione, progettazione e manutenzione di opere portuali che mostrano rispetto all'esercizio 2010 un consistente incremento ammontando ad euro 8.110.038, riconducibili alla somma di euro 5.200.000 quale rimborso delle spese di ancoraggio.

Nel 2012 il risultato del conto economico, pari ad euro 6.577.532 evidenzia un incremento rispetto all'esercizio 2011 del 42,66%. Il risultato è scaturito dalla somma algebrica tra il risultato operativo di euro 6.524.026 in aumento rispetto al 2011, i proventi finanziari pari a 24.992 anch'essi in aumento rispetto al precedente esercizio ed il totale delle partite straordinarie pari ad euro 28.334

L'incremento dell'avanzo economico è dovuto, principalmente, all'aumento delle entrate per le tasse di ancoraggio.

Il costo del personale anche, in aumento rispetto al 2011, del 2,69%, comprende anche la quota del TFR che è pari ad euro 131.128.

Anche per il 2012 il Collegio dei revisori ha evidenziato, come per i precedenti esercizi, che l'inserimento dell'importo di euro 135.223 nella voce "Altri ricavi e proventi" fa riferimento alle entrate accertate in precedenti esercizi, ma di competenza del 2013. Vi è stato riportato, come per il 2011 il valore di ammortamento dei beni del complesso immobiliare ex Isotta Fraschini.

Negli "Oneri diversi di gestione" sono compresi, tra l'altro, i costi relativi alla pianificazione, progettazione e manutenzione di opere portuali che mostrano rispetto all'esercizio 2011 un ulteriore incremento ammontando ad euro 11.893.057.

Nel grafico n. 11 è rappresentato l'indice di redditività del singolo dipendente (ottenuto dividendo i Proventi e corrispettivi derivanti dalla vendita dei beni e prestazione di servizi per il numero totale dei dipendenti in servizio compresi i dirigenti) che risulta in costante incremento nel triennio 2010-2012.

### **7.5 La situazione patrimoniale**

Nelle tabelle che seguono vengono esposti in forma aggregata i dati relativi alla situazione patrimoniale degli esercizi dal 2011 al 2012 in esame; ponendoli a raffronto con quelli del 2010.

## SITUAZIONE PATRIMONIALE

		Prospetto n. 20				
ATTIVITA'		2010	2011	Var % 2011/10	2012	Var % 2012/11
<b>IMMOBILIZZAZIONI</b>						
<b>Immobilitazioni immateriali</b>						
2) Costi di ricerca, di sviluppo e pubblicità		360	360	0,00	360	0,00
4) Concessioni, licenza, marchi e diritti simili						
6) Immobilitazioni in corso ed accounti		18.337	14.649	-20,11	57.636	293,45
7) Manutenzioni straordinarie e migliorie sui beni di terzi						
8) altre immobilizzazioni		<b>18.697</b>	<b>15.009</b>	<b>-19,73</b>	<b>57.996</b>	<b>286,41</b>
<b>Totale</b>						
		4.977.139	4.877.596	-2,00	4.780.045	-2,00
		1.761.766	1.726.530	-2,00	1.691.999	-2,00
<b>Immobilitazioni materiali</b>						
1) Terreni e fabbricati e opere portuali						
2) Impianti e macchinari						
3) Attrezzature industriali e commerciali						
4) Automezzi e motomezzi		13.555	10.166	-25,00	3020	-70,29
5) Immobilitazioni in corso e accounti		2.447.525	4.706.660	92,30	4.693.354	-0,28
6) Diritti reali di godimento						
7) Altri beni		413.518	382.643	-7,47	433.278	13,23
<b>Totale</b>		<b>9.613.503</b>	<b>11.703.595</b>	<b>21,74</b>	<b>11.601.696</b>	<b>-0,87</b>
<b>Immobilit. finanziarie con separata indicazione imp. esig. entro l'es. succ.</b>						
1) Partecipazioni in:						
a) imprese controllate		10.000	10.000	0,00	10.000	0,00
b) imprese collegate						
d) altre imprese		500	500	0,00	500	0,00
2) Crediti						
c) Verso lo Stato ed altri soggetti pubblici		138.151.104	136.663.090	-1,08	0	-100,00
4) Crediti finanziari diversi						
<b>Totale</b>		<b>138.161.604</b>	<b>136.673.590</b>	<b>-1,08</b>	<b>10.500</b>	<b>-99,99</b>
<b>TOTALE IMMOBILIZZAZIONI</b>		<b>147.793.804</b>	<b>148.392.195</b>	<b>0,40</b>	<b>11.670.192</b>	<b>-92,14</b>
<b>ATTIVO CIRCOLANTE</b>						
<b>II Residui attivi, con separata indicazione imp. esig. oltre l'es. succ.</b>						
1) Crediti verso utenti, clienti ecc.		68.062	1.257.679	1747,84	2.988.052	137,58
3) Crediti verso imprese controllate e collegate						
4) Crediti verso lo Stato ed altri soggetti pubblici		138.151.104	136.663.090	-1,08	147.123.574	7,65
4bis) Crediti tributari		2.578		-100,00		
5) Crediti verso altri		364.562	430.195	18,00	448.692	4,30
<b>Totale</b>		<b>138.586.306</b>	<b>138.350.964</b>	<b>-0,17</b>	<b>150.560.318</b>	<b>8,82</b>
<b>III Attività finanziarie che non costituiscono imm.</b>						
<b>IV Disponibilità liquide</b>						
1) Depositi bancari e postali		87.570.939	88.718.121	1,31	104.311.126	17,58
<b>TOTALE ATTIVO CIRCOLANTE</b>		<b>226.157.245</b>	<b>225.069.085</b>	<b>-0,48</b>	<b>254.871.444</b>	<b>-53,65</b>
<b>RATEI E RISCOINTI</b>						
<b>TOTALE ATTIVITA'</b>		<b>226.157.245</b>	<b>373.461.280</b>	<b>65,13</b>	<b>266.541.635</b>	<b>-28,63</b>
<b>Conti d'ordine</b>		<b>17.933</b>	<b>5.044.038</b>	<b>28.027,13</b>	<b>5.042.485</b>	<b>-0,03</b>

<b>PASSIVITA'</b>	<b>2010</b>	<b>2011</b>	<b>Var % 2012/2011</b>	<b>2012</b>	<b>Var % 2012/2011</b>
<b>PATRIMONIO NETTO</b>					
I Fondo di dotazione	21.982.622	25.116.628	14,26	29.727.487	18,36
VIII )Avanzi (disavanzi) economici portati a nuovo	3.134.007	4.610.859	47,12	6.577.352	42,65
<b>TOTALE PATRIMONIO NETTO</b>	<b>25.116.629</b>	<b>29.727.487</b>	<b>18,36</b>	<b>36.304.839</b>	<b>22,13</b>
<b>CONTRIBUTI IN CONTO CAPITALE</b>					
1) Contributi a destinazione vincolata	138.151.104	136.663.090	-1,08	0	-100,00
<b>Totale</b>	<b>138.151.104</b>	<b>136.063.090</b>	<b>-1,51</b>	<b>0</b>	<b>-100,00</b>
<b>FONDI PER RISCHI ED ONERI</b>					
5) per residui perenti	33.551	33.551	0,00	33.551	0,00
<b>TOTALE FONDI PER RISCHI ED ONERI</b>	<b>33.551</b>	<b>33.551</b>	<b>0,00</b>	<b>33.551</b>	<b>0,00</b>
<b>TRATTAMENTO DI FINE RAPPORTO</b>					
<b>TOTALE TRATTAMENTO DI FINE RAPPORTO</b>	<b>522.946</b>	<b>622.272</b>	<b>18,99</b>	<b>646.089</b>	<b>3,83</b>
<b>RESIDUI PASSIVI (con separ. indic. imp. esig. oltre l'es. succ.</b>					
5) debiti verso fornitori	435.094	492.268	13,14	500.559	1,68
6) debiti verso imprese controllate, collegate e controllanti	7.750	35.997	364,48	40.250	11,81
8) debiti tributari	82.779	121.582	46,88	56.392	-53,62
9) debiti verso istituti di prev. e sicurezza sociale	66.037	96.380	45,95	63.703	-33,90
10) debiti verso iscritti, soci, e terzi per prestazioni dovute	802.767	702.321	-12,51	677.763	-3,50
11) debiti verso lo Stato ed altri soggetti pubblici	<b>193.176.160</b>	<b>184.091.960</b>	<b>-4,70</b>	<b>202.778.457</b>	<b>10,15</b>
12) debiti diversi	8.670.229	14.126.091	62,93	18.750.294	32,74
<b>TOTALE RESIDUI PASSIVI</b>	<b>203.240.817</b>	<b>199.666.599</b>	<b>-1,76</b>	<b>222.867.418</b>	<b>11,62</b>
<b>RATEI E RISCONTI</b>					
2) Riscointi passivi	6.886.002	6.748.281	-2,00	6.689.738	-0,87
<b>TOTALE RATEI E RISCONTI</b>	<b>6.886.002</b>	<b>6.748.281</b>	<b>-2,00</b>	<b>6.689.738</b>	<b>-0,87</b>
<b>TOTALE PASSIVO E NETTO</b>	<b>373.951.049</b>	<b>373.461.281</b>	<b>-0,13</b>	<b>266.541.635</b>	<b>-28,63</b>
<b>Conti d'ordine</b>	<b>17.933</b>	<b>5.044.038</b>	<b>28.027,13</b>	<b>5.042.485</b>	<b>-0,03</b>

La situazione patrimoniale nel 2011 si chiude con un patrimonio netto pari ad euro 29.727.487 in aumento rispetto al precedente esercizio del 18,36%.

Le Attività che ammontano ad euro 373.461.280 mostrano un incremento del 65,13%.

Tra le Attività, le Immobilizzazioni non subiscono sostanziali variazioni, ammontando ad euro 148.392. Le Immobilizzazioni materiali subiscono un incremento del 21,74% e, tra queste, in particolare, la voce Immobilizzazioni in corso ed acconti che ammonta ad euro 4.706.160 (+92,30%) che comprende i costi sostenuti dall'Ente per la realizzazione di opere di infrastrutturazione portuale non ancora ultimate. Per il 2011 riguarda, principalmente, i lavori di riuso, completamento ed adeguamento funzionale della stazione marittima del porto di Corigliano Calabro ed i lavori di sovraelevazione e ristrutturazione della sede dell'Autorità portuale.

Nel 2011 risulta in aumento il totale delle Passività che ammontano ad euro 343.733.794. L'incremento più marcato riguarda, in particolare, il TFR che ammonta ad euro 622.272 (+18,99%), ascrivibile all'aumento del personale dipendente.

Come per i precedenti esercizi, gli importi dei contributi in conto capitale compaiono anche tra le immobilizzazioni finanziarie. L'Autorità portuale aveva precisato che tale allocazione era dovuta al fatto che si trattava di somme che lo Stato doveva ancora corrispondere, quali finanziamenti per opere infrastrutturali e che risultavano, pertanto, essere residui attivi per l'Ente.

Come evidenziato nel precedente referto, ad avviso di questa Corte, sussistono dubbi sulla correttezza di tale duplice allocazione, sia nelle attività (immobilizzazioni finanziarie e residui attivi) che nelle passività (contributi in conto capitale e residui passivi), la quale, pur non incidendo sul risultato, ha un inevitabile riflesso sulla quantificazione delle voci riportate nella situazione patrimoniale.

La situazione patrimoniale nel 2012 si chiude con un patrimonio netto pari ad euro 36.304.839 in aumento ulteriore rispetto al precedente esercizio del 22,13%.

Le attività mostrano una diminuzione del 28,63% che riguarda in particolare le Immobilizzazioni finanziarie che diminuiscono del 99,99% ammontando a euro 10.500 (nel 2011 ammontavano ad euro 136.673.590). Le Immobilizzazioni immateriali risultano in marcato aumento ammontando ad euro 57.996 (ammontavano ad euro 15.009 nel 2011). In marcata flessione risulta anche l'Attivo circolante che ammonta ad euro 104.311.126 (-53,65%).

L'azzeramento dei crediti verso lo Stato ed altri soggetti pubblici è stato effettuato su indicazione del Ministero delle Infrastrutture e dei Trasporti del 13-7-2012, con riferimento alle osservazioni della Corte dei conti contenute nella

determinazione e relazione sul risultato del controllo eseguito sulla gestione finanziaria dell'Autorità portuale dal 2007 al 2010.

Nel 2012 il totale delle Passività risulta in diminuzione ammontando ad euro 230.236.796 (era pari ad euro 343.733.794 nel 2011). Risultano azzerati i contributi in conto capitale. L'unica voce in aumento è quella dei Residui passivi che ammontano ad euro 222.867.418 (+11,62%).

Nella nota integrativa, l'Ente evidenzia di aver raccolto l'invito del Ministero vigilante ad evitare la duplice allocazione dei contributi in conto capitale nell'attività e nelle passività dello stato patrimoniale.

### **7.6 Le Partecipazioni societarie**

L'Autorità portuale, al fine di garantire la sicurezza del porto, ha costituito, ai sensi dell'art. 6 comma 6 della legge n 84/1994, una società di cui è socio unico denominata Gioia Tauro Security S R L che si occupa della gestione e del controllo degli accessi al varco portuale. Il valore della partecipazione al 31-12-2012 è di euro 10.500 di cui euro 500 sono riferibili alla quota versata per la società Assonautica.

La quota di € 500 è stata versata per la costituzione dell'Associazione denominata "Assonautica Provinciale di Cosenza" di cui l'Autorità portuale è socio fondatore.

Nelle note di approvazione dei consuntivi 2011-2012 i ministeri vigilanti hanno richiamato l'attenzione sull'obbligo previsto ex art 8, comma 1, del DL n 98/2001 convertito dalla L n 111/2011 di pubblicazione sul sito istituzionale dell'elenco delle società partecipate direttamente o indirettamente dall'Ente.

## 8. Considerazioni conclusive

In un contesto internazionale segnato dalla più ampia crisi economica che si è registrata dagli anni '50 e che si è tradotta in una consistente diminuzione dei traffici marittimi, l'Autorità Portuale di Gioia Tauro ha, in particolare, svolto attività di promozione e intensificato il programma di investimenti nonché approvato, nel settembre del 2010, il Piano regolatore portuale.

Nel biennio in esame, l'Autorità Portuale di Gioia Tauro ha fornito un impulso per l'adozione degli atti programmatici e di pianificazione, che costituiscono strumenti di razionalizzazione dell'attività amministrativa, essendo finalizzata all'individuazione dei bisogni pubblici da soddisfare, alla valutazione del grado e del tempo di perseguimento degli obiettivi da raggiungere, all'individuazione delle disponibilità a tal fine necessarie ed a quant'altro risultati indispensabile per la realizzazione in concreto delle opere previste.

Ciò sia con riferimento al Piano operativo triennale (POT), soggetto a revisione annuale, con il quale vengono individuate le linee di sviluppo delle attività portuali e gli strumenti per attuarle e sia relativamente al Piano regolatore portuale (PRP), che ha la funzione di definire l'assetto complessivo del porto.

Significativa è stata poi l'attività svolta dall'Autorità Portuale di Gioia Tauro nel biennio in riferimento: oltre alla consueta attività autorizzatoria e di gestione del demanio marittimo, è da segnalare quella di manutenzione ordinaria e straordinaria delle opere portuali e le opere di grande infrastrutturazione ed anche l'attività promozionale.

L'entrata derivante dalla gestione dei beni demaniali rappresenta negli esercizi 2011-2012, il 19,43%, ed il 16,54% dell'entrata corrente.

Le entrate riscosse per canoni demaniali ammontano nel biennio ad euro 1.854.752 e ad euro 997.425 e rappresentano il 59,59% ed il 27,52% dell'entrata accertata per i canoni stessi, una percentuale che lascia ancora area di importi non esatti.

Gli importi da riscuotere in conto competenza nel biennio in esame ammontano ad euro 1.257.679 nel 2011 e ad euro 2.626.862 nel 2012.

Le principali criticità nella gestione hanno riguardato i canoni demaniali, come si evince dai verbali nn. 6, 8 e 12 del 2012 del Collegio dei revisori, che ha invitato l'ente a fornire un prospetto riepilogativo delle stesse.

Questa Corte raccomanda l'adozione di tempestive misure volte a rendere più efficace la riscossione dei canoni.

Gli esercizi 2011-2012 chiudono con un avanzo finanziario rispettivamente di euro 2.486.061 ed euro 6.602.541, derivanti dalla somma algebrica dei saldi positivi di parte corrente pari ad euro 4.776.823 ed euro 6.759.690 e di parte capitale pari ad euro -2.290.760 ed euro -157.149.

L'avanzo di amministrazione aumenta nel biennio 2011-2012 ed ammonta nel 2011 ad euro 25.402.48 e nel 2012 ad euro 32.005.027.

Nel 2011 il rilevante incremento del valore della produzione è dovuto, in particolare, all'aumento dei Proventi e corrispettivi per la produzione e prestazione dei servizi che ammontano ad euro 16.017.216 (ammontavano ad euro 8.246.776 nel 2010).

Anche i costi della produzione subiscono nel 2011 un marcato incremento, dovuto, principalmente, all'incremento degli "Oneri diversi di gestione" che sono pari ad euro 8.110.038 (ammontavano ad euro 2.155.115 nel 2010).

La maggior parte dei residui attivi e passivi in entrambi gli esercizi afferisce, principalmente, alla parte capitale rappresentando il 95,00% ed il 92,69% del totale dei residui nel 2011 ed il 94,38% ed il 91,33% nel 2012.

Il conto economico nei due esercizi chiude con un avanzo economico pari nel 2011 ad euro 610.859 e nel 2012 ad euro 6.577.352.

Il valore del patrimonio netto nel biennio ammonta, rispettivamente, ad euro 29.727.487 nel 2011 e ad euro 36.304.839 nel 2012.

Per quanto riguarda gli importi dei contributi in conto capitale la Corte già nel precedente referto aveva dubitato in ordine alla correttezza della duplice allocazione, sia nelle attività (immobilizzazioni finanziarie e residui attivi) che nelle passività (contributi in conto capitale e residui passivi), la quale, pur non incidendo sul risultato, aveva un inevitabile riflesso sulla quantificazione delle voci riportate nella situazione patrimoniale.

Tale situazione che si è ripresentata nel 2011 è stata emendata dall'Ente nel 2012.

Per il 2011 si ribadisce l'invito all'Ente, al Collegio dei revisori ed all'Autorità di vigilanza ad attivarsi affinché tali dati siano riportati con modalità corrette.

L'Autorità portuale, al fine di garantire la sicurezza del porto, ha costituito, ai sensi dell'art. 6 comma 6 della legge n. 84/1994, una società di cui è socio unico denominata Gioia Tauro Security S.R.L. che si occupa della gestione e del controllo degli accessi al varco portuale.



## **APPENDICE NORMATIVA**

**APPENDICE NORMATIVA**

*Settore portualità: principali disposizioni normative emanate in materia di organizzazione, funzioni e attività delle Autorità Portuali.*

Ai fini di un opportuno inquadramento normativo, si riportano nella presente appendice le norme di principale rilievo in materia di portualità.

Permangono per il triennio in esame, le limitazioni di cui all'art. 1, commi 9, 10 e 11 della legge 23 dicembre 2005, n. 266 (come modificati dall'art. 27 del sopra citato decreto legge 4 luglio 2006, n. 223 e della relativa legge di conversione 4 agosto 2006, n. 248 e dall'art. 61 del D.L. n. 112/2008 convertito in L. 6/8/2008 n. 133) relative alle spese per studi e incarichi di consulenza, alle spese per relazioni pubbliche, convegni, mostre, pubblicità e rappresentanza nonché alle spese relative alle autovetture. Tali spese, a decorrere dall'anno 2011, sono oggetto di limitazioni anche per effetto delle disposizioni di cui all'art 6 ("riduzione dei costi degli apparati amministrativi") del D.L. 78/2010 convertito con legge 122/2010.

Le economie derivanti sono da versare al bilancio dello Stato (comma 21).

Altre spese soggette al limite sono quelle per la manutenzione degli immobili utilizzati dall'Ente (art. 2, commi 618-623, legge 244/2007, come modificato dall'art. 8, della legge 122/2010, di conversione del D.L. 78/2010).

A seguito di quanto disposto in materia di autonomia finanziaria dall'art. 1, commi 982 e seguenti della legge 27 dicembre 2006, n. 296 (finanziaria 2007) alle Autorità portuali viene attribuito il gettito della tassa erariale (di cui all'art. 2, comma 1 del D.L. 28 febbraio 1974, n. 47 convertito con modificazioni dalla legge 16 aprile 1974, n. 117 e successive modificazioni) e delle tasse di ancoraggio (di cui al Capo 1, titolo 1 della legge 9 febbraio 1963, n. 82 e successive modificazioni), in aggiunta al gettito della tassa sulle merci sbarcate e imbarcate (di cui al Capo 3 della legge 9 febbraio 1963, n. 82 e all'art. 1 della legge 5 maggio 1976, n. 355 e successive modificazioni ed integrazioni), già devoluto nella sua interezza a partire dall'anno 2006.

La stessa disposizione ha per contro soppresso gli stanziamenti relativi ai contributi destinati alle Autorità portuali per la manutenzione dei porti, previsti dall'art. 6, comma 1 lett. b) della legge n. 84 del 1984.

Con DPR 28 maggio 2009, n. 107, recante "regolamento concernente la revisione della disciplina delle tasse e dei diritti marittimi", la tassa e la sovrattassa di

ancoraggio, dovute dalle navi che compiono operazioni commerciali in un porto, rada o spiaggia dello Stato sono state accorpate in un'unica tassa, denominata "tassa di ancoraggio"; la tassa erariale e quella portuale sulle merci imbarcate e sbarcate sono state accorpate in un unico tributo denominato "tassa portuale", del quale è stato previsto l'adeguamento graduale nel triennio 2009/2011.

Allo scopo di fronteggiare la crisi di competitività dei porti italiani, la legge 26 febbraio 2010, n. 25, di conversione del decreto legge 30 dicembre 2009, n. 194, recante proroga di termini previsti da disposizioni legislative, ha differito la decorrenza di tale adeguamento all'1/12/2012.

Con lo stesso provvedimento legislativo è stato consentito alle Autorità portuali, per il biennio 2010 e 2011 e nelle more della piena attuazione della loro autonomia finanziaria, di stabilire variazioni in aumento fino ad un tetto massimo pari al doppio della misura delle tasse di ancoraggio e portuale, così come adeguate ai sensi del sopra citato regolamento, nonché in diminuzione fino all'azzeramento delle singole tasse medesime.

Tale facoltà è stata prorogata a tutto il 2012 dall'art.11 del D.L.29 dicembre 2011, n. 216, convertito in legge 24 febbraio 2012, n. 14.

La legge ha previsto che ciascuna Autorità, a copertura delle eventuali minori entrate derivanti dalle disposizioni sopra citate, operi una corrispondente riduzione delle spese correnti, ovvero, nell'ambito della propria autonomia impositiva e tariffaria, un corrispondente aumento delle entrate, dandone adeguata illustrazione nelle relazioni al bilancio di previsione e al conto consuntivo.

Di fronte alle difficoltà di applicazione di tale norma da parte delle Autorità portuali, per la sostanziale incomprimibilità delle spese correnti e la concreta impraticabilità di un aumento dei canoni di concessione, fatte rilevare dal MIT con note del 2/7 e 15/7/2010, il MEF, con nota del 2 agosto 2010, ha condiviso l'esigenza di uno specifico intervento legislativo, teso ad una migliore formulazione dei contenuti della norma in questione.

L'art. 3 della legge finanziaria per l'anno 2008, (L. n. 244 del 24 dicembre 2007), al comma 27 ha stabilito che le amministrazioni di cui all'art. 1 del decreto legislativo 30 marzo 2001, n. 165 (tra le quali rientrano gli enti pubblici non economici e, quindi, anche le Autorità portuali, come da ultimo affermato dal Consiglio di Stato nella pronuncia n. 05248 del 9/10/2012), debbono dismettere le loro partecipazioni in società che non siano strettamente necessarie per lo svolgimento dei loro fini istituzionali. Il successivo comma 28 di detto articolo prescrive che l'assunzione di

nuove partecipazioni ed il mantenimento delle attuali debbono essere autorizzate dall'organo competente, con delibera motivata in ordine alla sussistenza o meno dei presupposti di cui al precedente comma 27, da inoltrarsi alla Corte dei conti; a tal fine, viene fissato il termine di trentasei mesi dalla data di entrata in vigore della legge (termine così modificato dall'art.71, comma 1 della legge 18 giugno 2009, n. 69), entro il quale le amministrazioni interessate, nel rispetto delle procedure ad evidenza pubblica, debbono cedere a terzi le società e le partecipazioni vietate a norma del precedente comma 27.

Infine, l'art. 4, comma 6 del decreto legge 25 marzo 2010, n. 40 convertito con modificazioni nella legge 22 maggio 2010, n. 73, ha istituito, presso il Ministero delle infrastrutture e dei trasporti, il "Fondo per le infrastrutture portuali", destinato a finanziare le opere infrastrutturali nei porti di rilevanza nazionale, con una dotazione iniziale di 80 milioni di euro. Nella ripartizione delle risorse, come precisato nell'ultimo periodo del citato comma, debbono essere privilegiati "progetti già approvati, diretti alla realizzazione di opere immediatamente cantierabili, finalizzate a rendere le strutture operative funzionali allo sviluppo dei traffici".

In sede di conversione del decreto legge è stato introdotto il comma 8 bis, con il quale viene prevista la possibilità di revoca dei fondi statali trasferiti o assegnati alle Autorità portuali per la realizzazione di opere infrastrutturali, se non utilizzati entro il quinto anno dall'avvenuto trasferimento o assegnazione.

Il D.L. 225/2010, convertito nella legge 26 febbraio 2011, n. 10, ha abrogato tale ultima disposizione statuendo che entro il termine del 15 marzo 2011 sono revocati i fondi statali trasferiti o assegnati alle Autorità portuali per la realizzazione di opere infrastrutturali, a fronte dei quali non sia stato pubblicato il bando di gara per l'assegnazione dei lavori entro il quinto anno dal trasferimento o assegnazione. Ha inoltre rinviato a successivi decreti del Ministro delle Infrastrutture, emanati di concerto con il Ministro delle finanze, la ricognizione dei finanziamenti revocati e l'individuazione della quota degli stessi che deve essere riassegnata alle Autorità portuali, secondo criteri di priorità stabiliti per il 2011 dalla stessa legge e per il 2012 e 2013 da individuarsi nei decreti medesimi, per progetti cantierabili, compatibilmente con i vincoli di finanza pubblica. In caso di mancato avvio dell'opera, decorsi centottanta giorni dall'aggiudicazione definitiva del bando di gara, il finanziamento si intende revocato ed è riassegnato con le medesime modalità sopra descritte. Da tali disposizioni sono stati espressamente esclusi i fondi assegnati per opere in scali

marittimi amministrati dalle Autorità portuali ricompresi in siti di bonifica di interesse nazionale ai sensi dell'art.1 della legge n. 426/1998.

Da ultimo il menzionato decreto legge 31 maggio 2010, n. 78, convertito nella legge 30/7/2010, n. 122, ha introdotto nuove misure di contenimento delle spese sostenute dalle pubbliche amministrazioni inserite nel conto economico consolidato della P.A., come individuate dall'Istat ai sensi dell'art. 1 della legge n. 196/2009, ritenute dal MEF applicabili alle Autorità portuali in quanto ricomprese in tale elenco.

In particolare l'art. 9, commi 1 e 2 del D.L. 78/2010, prevede limitazioni e riduzioni dei trattamenti economici del personale dipendente delle anzidette amministrazioni per il triennio 2011-2013.

Come risulta dalla nota del Ministero delle Infrastrutture del 23/5/2011, l'applicabilità di dette limitazioni alle Autorità portuali era stata sospesa in attesa dell'esito del ricorso al TAR del Lazio promosso dall'Autorità portuale di Napoli avverso l'atto ministeriale di approvazione del bilancio 2011, contenente la prescrizione dell'applicabilità di tali norme alle Autorità portuali; in sede di esame dell'istanza cautelare contenuta nel ricorso il TAR del Lazio aveva disposto la sospensione degli atti impugnati in attesa della trattazione del merito. In data 24 maggio 2012 la terza Sezione del TAR Lazio, nel respingere il ricorso, ha ritenuto che le misure previste dall'art. 9, commi 1 e 2 del D.L. 78/2010 si applichino alle Autorità portuali, essendo le stesse inserite nel conto economico consolidato della P.A.

Tra le disposizioni del D.L. 78/2010 alcune producono effetti già nel 2010, in particolare:

- l'art.6, comma 6, prevede, dalla prima scadenza successiva al provvedimento, la riduzione del 10% dei compensi degli organi delle società non quotate totalmente possedute da enti pubblici; il successivo comma 19 stabilisce il divieto di effettuare aumenti di capitale, trasferimenti straordinari ed aperture di credito a favore di società partecipate non quotate che, per tre esercizi consecutivi, abbiano registrato perdite di esercizio o utilizzato riserve disponibili per il ripianamento di perdite;
- il comma 8 dello stesso articolo prevede la preventiva autorizzazione del Ministero vigilante per l'organizzazione di convegni, feste celebrative, inaugurazioni ed altri eventi analoghi.

Per quanto concerne il tema della liberalizzazione e della regolazione del settore dei trasporti, l'intervento più significativo è contenuto nel D.L. n. 201/2011, convertito nella L. n. 214/2011, così come modificato dall'articolo 36 della legge n. 27 del 24 marzo 2012 di conversione del D.L. 24 gennaio 2012 n. 1. Tale provvedimento

prevede di assoggettare l'intero settore dei trasporti a un'unica Autorità indipendente di regolazione, da istituire nell'ambito delle autorità di regolazione dei servizi di pubblica utilità di cui alla L. n. 481/1995. La nuova Authority ha competenza nel settore dei trasporti e delle relative infrastrutture e servizi accessori, deve operare in piena autonomia e deve garantire l'efficienza produttiva delle gestioni e il contenimento dei costi per gli utenti, le imprese e i consumatori, nonché condizioni di accesso eque e non discriminatorie alle infrastrutture ferroviarie, portuali, aeroportuali, alle reti autostradali e alla mobilità dei passeggeri e delle merci (in ambito nazionale, locale e urbano) collegata con stazioni, aeroporti e porti.

Con riferimento al tema della connessione fra il sistema portuale e la rete logistica nazionale, si segnala la disposizione contenuta nell'art. 46 della legge menzionata, secondo cui le Autorità portuali possono costituire sistemi logistici e intervenire attraverso atti d'intesa e di coordinamento con le Regioni, le Province e i Comuni interessati nonché con i gestori delle infrastrutture ferroviarie.

Nel decreto legge n. 24 gennaio 2012, n. 1, convertito nella legge 24 marzo 2012, n. 27 si prevede, inoltre:

- una nuova disposizione (art.48) in materia di dragaggi funzionale alla realizzazione di operazioni di escavo nei porti italiani che consentano di accogliere naviglio di grandi dimensioni;
- il medesimo trattamento per quanto concerne l'applicazione della tassa di ancoraggio e delle tasse portuali per i trasporti fra porti nazionali e quelli fra scali nazionali e porti di altri stati membri dell'Unione europea;
- l'introduzione di misure per la semplificazione nella redazione e accelerazione dell'approvazione dei progetti.

In materia di finanziamento delle opere portuali deve essere segnalata la c.d. legge di Stabilità 2012 (L. n. 183/2011) nella parte in cui ha previsto, per il solo anno 2012, che il finanziamento pubblico delle opere portuali possa derivare dalle risorse del "Fondo per le infrastrutture portuali", a integrazione di quelle provenienti dalla revoca dei finanziamenti trasferiti o assegnati alle Autorità portuali che non abbiano ancora pubblicato il bando per i lavori di realizzazione delle opere infrastrutturali entro il quinto anno.

Tali risorse, in base ad appositi decreti attuativi, dovrebbero essere allocate alle Autorità portuali:

- che abbiano attivato investimenti con contratti già sottoscritti o con bandi di gara già pubblicati;
- i cui porti siano specializzati nell'attività di *transshipment*;

- che presentino progetti cantierabili nel limite delle disponibilità residuali.

Sempre con riferimento al finanziamento delle infrastrutture, la legge di stabilità 2012 è intervenuta ulteriormente con misure volte ad incentivare la partecipazione di capitali privati per la realizzazione delle opere infrastrutturali.

In particolare, è stata prevista la possibilità di finanziare le infrastrutture mediante defiscalizzazione, ovvero prevedendo agevolazioni fiscali (in alternativa al contributo pubblico in conto capitale) in favore di soggetti concessionari che intendano realizzare le nuove infrastrutture in *project financing*.

Con questa misura si è inteso ridurre l'ammontare del contributo pubblico a fondo perduto prevedendo, per le società di progetto, che:

- le imposte sui redditi e l'Irap generati durante il periodo di concessione possano essere compensati totalmente o parzialmente con il contributo a fondo perduto;
- il versamento dell'imposta sul valore aggiunto (IVA) possa essere assolto mediante compensazione con il contributo pubblico a fondo perduto, nel rispetto della normativa europea in materia di IVA e di risorse proprie del bilancio dell'Unione Europea;
- l'ammontare del canone di concessione, nonché l'integrazione prevista per legge possano essere riconosciuti al concessionario come contributo in conto esercizio.

Con il decreto 201/2011, convertito nella legge 214/2011, la possibilità di finanziamento mediante defiscalizzazione è stata estesa alle opere di infrastrutturazione per lo sviluppo e l'ampliamento dei porti e dei collegamenti stradali e ferroviari inerenti i porti nazionali appartenenti alla rete strategica trans-europea di trasporto essenziale, c.d. core TEN-T network.

Il decreto legge 1/2012, convertito nella legge 27/2012, a sua volta, ha integrato il quadro normativo prevedendo, fra le misure a sostegno di capitali privati, il riconoscimento dell'extra-gettito IVA alle società di progetto per il finanziamento delle grandi opere infrastrutturali portuali. Tale misura è applicabile per un periodo non superiore a 15 anni e per una quota pari al 25% dell'incremento del gettito generato dalle importazioni riconducibili all'infrastruttura stessa.

Gli incrementi di gettito registrati nei vari porti, per poter essere accertati, devono essere stati realizzati nel singolo scalo (art. 14 d.l. 83/2012, convertito nella legge 134/2012). Il Ministro dell'Economia e delle Finanze, di concerto con il Ministro delle Infrastrutture e dei trasporti, dovrà poi adottare uno o più decreti con cui definire

le modalità di accertamento, calcolo e determinazione dell'incremento di gettito e della corresponsione della quota dell'extra gettito alla società progetto.

Devono, infine, segnalarsi alcune disposizioni, contenute nel d.l. 22 giugno 2012, n. 83, convertito nella legge 7 agosto 2012, n. 134.

In particolare, l'art 2, che modifica la disciplina degli incentivi alla realizzazione di infrastrutture introdotti dall'art.18 della legge n. 183 del 2011 (legge di stabilità 2012) ed estende l'ambito di applicazione delle misure di defiscalizzazione a tutte le nuove infrastrutture da realizzare con contratti di partenariato pubblico privato di cui all'art. 3, comma 15-ter del decreto legislativo n. 163 del 2006 e previste in piani o programmi di amministrazioni pubbliche, interviene in ambito portuale, sopprimendo la norma che subordinava l'attribuzione del maggior gettito IVA registrato per la nuova opera all'andamento del gettito dell'intero sistema portuale nazionale.

L'art 14 istituisce un fondo per interventi infrastrutturali nei porti alimentato, nel limite di 70 milioni di euro annui, con la destinazione, su base annua, dell'uno per cento del gettito dell'IVA e delle accise riscosse nei porti e negli interporti rientranti nelle circoscrizioni delle autorità portuali.

L'ammontare dell'IVA, come sopra dovuta, è quantificata dal MEF che determina altresì la quota da iscrivere al Fondo (co. 2) che, con decreto interministeriale, è ripartito attribuendo a ciascun porto una somma corrispondente all'80 per cento del gettito IVA prodotto nel porto e ripartendo il restante 20 per cento tra gli altri porti, tenendo conto delle previsioni dei rispettivi piani operativi e dei piani regolatori portuali.

Con il comma 5, si prevede inoltre che per la realizzazione delle opere e degli interventi contemplati dalla norma, le Autorità portuali possano far ricorso a forme di compartecipazione del capitale privato secondo la disciplina della tecnica di finanza di progetto stipulando contratti di finanziamento a medio e lungo termine con istituti di credito nazionale ed internazionali abilitati, inclusa la cassa depositi e prestiti. Il comma 6 dispone l'abrogazione dei commi da 247 a 250 dell'art.1 della legge 244/2007. Con il comma 7 si prevede infine che alla copertura dell'onere nascente dall'esigenza di assicurare la dotazione del fondo, valutato in 70 milioni di euro annui, si provveda con la corrispondente riduzione dell'autorizzazione di spesa di cui all'art.13 co. 12 della legge n. 67/1988.

In base all'art 15 ai fini dell'attuazione delle revoche dei fondi statali trasferiti o assegnati alle Autorità portuali per la realizzazione di opere infrastrutturali di cui all'art.2 comma 2-novies, del decreto-legge n. 225 del 2010, la previsione, di cui al comma 2-undecies dello stesso articolo 2, della non applicazione della revoca ai fondi



trasferiti o assegnati alle Autorità portuali per il finanziamento di opere in scali marittimi da esse amministrati ricompresi in siti di bonifica di interesse nazionale, attua ai fondi trasferiti ed imputati ad opere i cui bandi di gara sono stati pubblicati alla data di entrata in vigore del decreto stesso. I finanziamenti non rientranti nella predetta fattispecie sono revocati e le relative risorse sono destinate alle finalità recate dal medesimo art.2, comma 2-novies, con priorità per gli investimenti finalizzati allo sviluppo dei traffici, corrispondente all'80 per cento del gettito da IVA prodotto nel porto e ripartendo il restante 20 per cento tra gli altri porti, tenendo conto delle previsioni dei rispettivi piani operativi e dei piani regolatori portuali.

È utile rammentare la sopravvenuta disposizione, contenuta nel d.l. 95/2012, convertito nella legge 135/2012, il quale, all'art. 8, comma 3, prevede ulteriori misure di contenimento e riduzione della spesa per consumi intermedi, statuendo che i trasferimenti dal bilancio dello Stato agli enti e agli organismi anche costituiti in forma societaria, dotati di autonomia finanziaria, inseriti nel conto economico consolidato della pubblica amministrazione, come individuati dall'Istituto nazionale di statistica (ISTAT) ai sensi dell'articolo 1, comma 2, della legge 30 dicembre 2009, n. 196, sono ridotti in misura pari al 5 per cento nell'anno 2012 e al 10 per cento a decorrere dall'anno 2013 della spesa sostenuta per consumi intermedi nell'anno 2010.

La normativa riguardante le riduzioni delle dotazioni organiche delle pubbliche amministrazioni, da ultimo disciplinata dall'articolo 2, comma 1 del decreto legge 6 luglio 2012, n. 95, convertito dalla legge 7 agosto 2012, n. 135, è stata ritenuta, con dPCM 22 gennaio 2013 (in G.U. n. 87 del 13 aprile 2013), non direttamente applicabile alle Autorità Portuali, in quanto riferibile alle dotazioni organiche di personale rientrante nella disciplina del decreto legislativo 30 marzo 2001, n. 165. Ciò in quanto, secondo il dPCM, "la legge 28 gennaio 1994, n. 84, in tema di riordino della legislazione in materia portuale, detta una disciplina speciale per le Autorità Portuali prevedendo: a) all'articolo 6, comma 2, che a tali enti pubblici non economici non si applicano sia le disposizioni di cui alla legge 20 marzo 1975, n. 70, e successive modificazioni, sia le disposizioni di cui al decreto legislativo 30 marzo 2001, n. 165, e successive modificazioni; b) all'articolo 10, comma 6, che il rapporto di lavoro del relativo personale delle autorità portuali è di diritto privato ed è disciplinato dalle disposizioni del codice civile libro V - titolo I - capi II e III, titolo II - capo I, e dalle leggi sui rapporti di lavoro subordinato nell'impresa, specificando che il suddetto rapporto è regolato da appositi contratti collettivi nazionali di lavoro".

Rimane ferma, secondo il dPCM citato, anche per le Autorità Portuali, l'applicazione di misure di contenimento della spesa di personale a cui devono attenersi tutte le amministrazioni pubbliche.

Gli altri interventi normativi d'iniziativa governativa incidenti nel settore della portualità hanno riguardato soprattutto la liberalizzazione e la regolazione del settore trasporti e il miglioramento tra i porti e i poli logistici.

La legge di stabilità per il 2013 (legge 24 dicembre 2012 n. 228) all'art. 1, comma 211, ha previsto che la società UIRnet<sup>1</sup>, soggetto attuatore della cosiddetta "piattaforma logistica nazionale", al fine di garantire un più efficace coordinamento con le piattaforme ITS (intelligent network system) locali di proprietà o in uso ai nodi logistici, porti, centri merci e piastre logistiche della società possa avere tra i propri soci anche le Autorità Portuali. Inoltre, tale piattaforma per la gestione della rete logistica nazionale viene inserita all'interno del programma delle infrastrutture strategiche della legge obiettivo n. 443 del 2001 (sul punto, vedasi anche il Decreto Interministeriale 01.02.2013 e, in particolare, l'art. 6).

L'articolo 1, comma 388, della medesima legge ha da ultimo prorogato al 30 giugno 2013 la facoltà delle autorità portuali di variare le tasse portuali come adeguate dal decreto del Presidente della Repubblica 107 del 2009; successivamente il decreto del Ministro delle infrastrutture e dei trasporti, di concerto con il Ministro dell'economia e delle finanze, del 24 dicembre 2012, pubblicato nella *Gazzetta Ufficiale* del 5 gennaio 2013 n. 4, recante «Adeguamento dell'ammontare delle tasse e dei diritti marittimi ai sensi dell'articolo 4 del decreto del Presidente della Repubblica 28 maggio 2009, n. 107» ha previsto aumenti delle aliquote relative alla tassa di ancoraggio e portuale derivanti dalla rivalutazione ventennale in base al costo della vita dei tributi portuali i cui importi erano fermi al 1993; in particolare, le suddette aliquote sono aumentate applicando su ciascuna di esse il 75 per cento del tasso di inflazione FOI accertato dall'ISTAT per il periodo dal 1° gennaio 1993 al 31 dicembre 2011, risultato pari al 59,3 per cento; pertanto la misura della tassa di ancoraggio delle navi e delle tasse sulle merci imbarcate e sbarcate aumenta dal 2013 del 29,4 per cento dal 2014 di un ulteriore 15 per cento.

Da ultimo, l'art. 22 del D.L. 69/2013, convertito nella legge 98/2013, ha introdotto la modifica della disciplina in materia di dragaggi – consentendo, ad esempio, la reimmissione nei siti idrici di provenienza, ovvero l'utilizzazione per il rifacimento degli arenili, anche dei materiali dei dragaggi che non presentino, come invece ora richiesto, caratteristiche analoghe al fondo naturale del sito di prelievo – nonché misure in materia di autonomia finanziaria delle autorità portuali, prevedendo:

a) l'innalzamento da 70 milioni di euro annui a 90 milioni di euro annui del limite entro il quale le autorità portuali possono trattenere la percentuale dell'uno per cento dell'IVA riscossa nei porti; b) la destinazione delle risorse anche agli investimenti necessari alla messa in sicurezza, alla manutenzione e alla riqualificazione strutturale degli ambiti portuali.

---

<sup>1</sup> UIRNet è il soggetto attuatore unico per la realizzazione del sistema di gestione della logistica nazionale, così come dettato dal Decreto Ministeriale del 20 giugno 2005 numero 18T del Ministero dei Trasporti e successiva Legge 24 marzo 2012, n. 27, Art. 61-bis, e recentemente ribadito da decreto - legge 95/2012, convertito nella legge 135/2012 decreto sulla *Spending Review*.



**AUTORITÀ PORTUALE DI GIOIA TAURO**

**ESERCIZIO 2011**



RELAZIONE DEL PRESIDENTE

**DELIBERA N. 55/2012 DEL COMITATO PORTUALE***Seduta del 9/5/2012***Il Comitato Portuale:**

Con la presenza di Giovanni GRIMALDI – Presidente dell’Autorità Portuale di Gioia Tauro – *Presidente del Comitato Portuale*, e di Nicola FREDA – Comandante della Capitaneria di Porto di Crotona – *Vicepresidente del Comitato Portuale*, nonché di:

1. Franca VAMPO – Dirigente del Provveditorato alle Opere Pubbliche Calabria – Sicilia – Ufficio Opere Marittime di Reggio Calabria - *Membro*;
2. Antonio D’AMORE - Comandante della Capitaneria di Porto di Corigliano Calabro (CS) – *Membro*;
3. Diego TOMAT – Comandante della Capitaneria di Porto di Gioia Tauro – *Membro*;
4. Antonella STASI – Vicepresidente della Regione Calabria – *Membro*;
5. Claudio CARRAVETTA – Dirigente dell’Assessorato ai Trasporti della Provincia di Cosenza, delegato dal Presidente con nota prot. 44641 del 8/5/2012 – *Membro*;
6. Renato BELLOFIORE – Sindaco del Comune di Gioia Tauro – *Membro*;
7. Domenico MADAFFERI – Sindaco del Comune di San Ferdinando – *Membro*;
8. Antonio PISANI – Funzionario del Comune di Corigliano Calabro (CS), delegato dalla Commissione Straordinaria con nota prot. 19827 del 4/5/2012 – *Membro*;
9. Raffaele LUCA’ – Vicepresidente della Camera di Commercio I.A.A. di Crotona – *Membro*;
10. Domenico BAGALA’ – Rappresentante della categoria degli imprenditori ex artt. 16 e 18 della L. 84/94 - *Membro*;
11. Francesco DE BONIS - Rappresentante della categoria degli industriali – *Membro*;
12. Gualtiero TARANTINO – Rappresentante della categoria degli armatori – *Membro*;
13. Domenico BILOTTA – Rappresentante della categoria degli autotrasportatori operanti nell’ambito portuale – *Membro*;
14. Salvatore LAROCCA - Rappresentante dei lavoratori delle imprese operanti nell’ambito portuale – *Membro*;
15. Daniele CARATOZZOLO - Rappresentante dei lavoratori delle imprese operanti nell’ambito portuale – *Membro*;
16. Domenico MACRI’ - Rappresentante dei lavoratori delle imprese operanti nell’ambito portuale – *Membro*;
17. Francesco REITANO - Rappresentante dei lavoratori delle imprese operanti nell’ambito portuale – *Membro*;

VISTA la legge 28 Gennaio 1994 n. 84, e le successive modificazioni ed integrazioni, in tema di riordino della legislazione in materia portuale;

VISTO l’art. 8 comma, 11-bis, della legge 27/2/1998, n. 30, come modificato dall’art. 10 della L. 30/11/98, n. 413, che ha classificato il porto di Gioia Tauro di rilevanza economica internazionale, di categoria II classe I;

VISTO il D.P.R. 16 luglio 1998, istitutivo dell’Autorità Portuale del porto di Gioia Tauro, che ha conferito alla stessa i compiti di cui alla legge 84/94;



- VISTI il D.M. in data 4 agosto 1998 col quale sono stati individuati i limiti della circoscrizione territoriale dell' Autorità Portuale modificati con il verbale di delimitazione n. 17/2002 del 12/2/2002 approvato con Decreto del Direttore Marittimo della Calabria n. 7/2002, ed i successivi DD.MM. del 29 dicembre 2006 e del 5/3/2008 con i quali la suddetta circoscrizione è stata estesa ai porti di Crotone, Corigliano Calabro (CS) e Taureana di Palmi (RC);
- VISTO il Decreto del Ministro delle Infrastrutture e dei Trasporti in data 25/2/2010, n. 87, di conferma del Presidente dell'Autorità Portuale di Gioia Tauro;
- VISTA la Deliberazione del Comitato Portuale n. 09/07 del 28/9/2007, con cui è stato approvato il Regolamento di Amministrazione e Contabilità dell'Autorità Portuale di Gioia Tauro;
- VISTA la nota in data 15/1/2008 del Ministero dei Trasporti vigilante con cui il Regolamento di cui al punto precedente ed il relativo provvedimento approvativo sono stati approvati, ai sensi dell'art. 12, comma 1, lett. a) della L. 84/94 e s.m.i.;
- VISTO l'art. 36, comma 4, del Regolamento di Amministrazione e Contabilità dell'Autorità Portuale di Gioia Tauro, che prevede che il Comitato Portuale debba deliberare entro il mese di Aprile successivo alla chiusura dell'esercizio finanziario l'approvazione del rendiconto generale;
- VISTO il Verbale n. 9, redatto in data 26-27/04/2012 dal Collegio dei Revisori dei Conti dell'Autorità Portuale di Gioia Tauro, con cui è stato fra l'altro formulato un parere favorevole, in ordine all'approvazione del rendiconto generale riferito alla gestione finanziaria dell'Autorità Portuale di Gioia Tauro per l'anno 2011;
- VISTO l'art. 9, comma 3, lett. d) della L. 84/94 e s.m.i. che attribuisce al Comitato Portuale il compito di approvare il rendiconto generale;
- CONSIDERATO che nel corso della seduta del Comitato Portuale del 9/5/2012, il rendiconto generale per la gestione finanziaria dell'Autorità Portuale di Gioia Tauro per l'anno 2011 è stato sottoposto all'esame dell'organo per la prescritta approvazione;
- VISTO l'esito della votazione che ha avuto luogo nel corso della seduta di cui al punto precedente (*votanti 19; favorevoli 19; contrari 0; astenuti 0*), come risulta dal verbale della seduta;
- VISTI gli atti d'ufficio;


## DELIBERA

E' approvato il rendiconto generale riferito alla gestione finanziaria dell'Autorità Portuale di Gioia Tauro per l'anno 2011, nella formulazione allegata alla presenta Delibera per farne parte integrante.

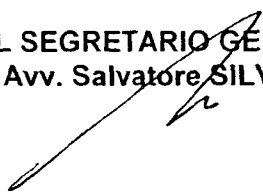
Copia delle presente Delibera unitamente al documento contabile allegato sia inviata al Ministero delle Infrastrutture e dei Trasporti per l'approvazione prevista dall'art. 12, comma 1, lett. a) della L. 84/94 e s.m.i.

Gioia Tauro, li 9 Maggio 2012


**IL SEGRETARIO DEL COMITATO PORTUALE**  
**Dott. Pasquale FARAONE**



**IL SEGRETARIO GENERALE**  
**Avv. Salvatore SILVESTRI**



**IL PRESIDENTE**  
**Dott. Ing. Giovanni GRIMALDI**



**DELIBERA N. 56/2012 DEL COMITATO PORTUALE***Seduta del 9/5/2012***Il Comitato Portuale:**

Con la presenza di Giovanni GRIMALDI – Presidente dell’Autorità Portuale di Gioia Tauro – *Presidente del Comitato Portuale*, e di Nicola FREDA – Comandante della Capitaneria di Porto di Crotona – *Vicepresidente del Comitato Portuale*, nonché di:

1. Franca VAMPO – Dirigente del Provveditorato alle Opere Pubbliche Calabria – Sicilia – Ufficio Opere Marittime di Reggio Calabria - *Membro*;
2. Antonio D’AMORE - Comandante della Capitaneria di Porto di Corigliano Calabro (CS) – *Membro*;
3. Diego TOMAT – Comandante della Capitaneria di Porto di Gioia Tauro – *Membro*;
4. Antonella STASI – Vicepresidente della Regione Calabria – *Membro*;
5. Claudio CARRAVETTA – Dirigente dell’Assessorato ai Trasporti della Provincia di Cosenza, delegato dal Presidente con nota prot. 44641 del 8/5/2012 – *Membro*;
6. Renato BELLOFIORE – Sindaco del Comune di Gioia Tauro – *Membro*;
7. Domenico MADAFFERI – Sindaco del Comune di San Ferdinando – *Membro*;
8. Antonio PISANI – Funzionario del Comune di Corigliano Calabro (CS), delegato dalla Commissione Straordinaria con nota prot. 19827 del 4/5/2012 – *Membro*;
9. Raffaele LUCA’ – Vicepresidente della Camera di Commercio I.A.A. di Crotona – *Membro*;
10. Domenico BAGALA’ – Rappresentante della categoria degli imprenditori ex artt. 16 e 18 della L. 84/94 - *Membro*;
11. Francesco DE BONIS - Rappresentante della categoria degli industriali – *Membro*;
12. Gualtiero TARANTINO – Rappresentante della categoria degli armatori – *Membro*;
13. Domenico BILOTTA – Rappresentante della categoria degli autotrasportatori operanti nell’ambito portuale – *Membro*;
14. Salvatore LAROCCA - Rappresentante dei lavoratori delle imprese operanti nell’ambito portuale – *Membro*;
15. Daniele CARATOZZOLO - Rappresentante dei lavoratori delle imprese operanti nell’ambito portuale – *Membro*;
16. Domenico MACRI’ - Rappresentante dei lavoratori delle imprese operanti nell’ambito portuale – *Membro*;
17. Francesco REITANO - Rappresentante dei lavoratori delle imprese operanti nell’ambito portuale – *Membro*;

**VISTA** la legge 28 Gennaio 1994 n. 84, e le successive modificazioni ed integrazioni, in tema di riordino della legislazione in materia portuale;

**VISTO** l’art. 8 comma, 11-bis, della legge 27/2/1998, n. 30, come modificato dall’art. 10 della L. 30/11/98, n. 413, che ha classificato il porto di Gioia Tauro di rilevanza economica internazionale, di categoria II classe I;

**VISTO** il D.P.R. 16 luglio 1998, istitutivo dell’Autorità Portuale del porto di Gioia Tauro, che ha conferito alla stessa i compiti di cui alla legge 84/94;

- VISTI** il D.M. in data 4 agosto 1998 col quale sono stati individuati i limiti della circoscrizione territoriale dell' Autorità Portuale modificati con il verbale di delimitazione n. 17/2002 del 12/2/2002 approvato con Decreto del Direttore Marittimo della Calabria n. 7/2002, ed i successivi DD.MM. del 29 dicembre 2006 e del 5/3/2008 con i quali la suddetta circoscrizione è stata estesa ai porti di Crotone, Corigliano Calabro (CS) e Taureana di Palmi (RC);
- VISTO** il Decreto del Ministro delle Infrastrutture e dei Trasporti in data 25/2/2010, n. 87, di conferma del Presidente dell'Autorità Portuale di Gioia Tauro;
- VISTA** la Deliberazione del Comitato Portuale n. 09/07 del 28/9/2007, con cui è stato approvato il Regolamento di Amministrazione e Contabilità dell'Autorità Portuale di Gioia Tauro;
- VISTA** la nota in data 15/1/2008 del Ministero dei Trasporti vigilante con cui il Regolamento di cui al punto precedente ed il relativo provvedimento approvativo sono stati approvati, ai sensi dell'art. 12, comma 1, lett. a) della L. 84/94 e s.m.i.;
- VISTO** l'art. 36, comma 4, del Regolamento di Amministrazione e Contabilità dell'Autorità Portuale di Gioia Tauro, che prevede che il Comitato Portuale debba deliberare entro il mese di Aprile successivo alla chiusura dell'esercizio finanziario l'approvazione del rendiconto generale;
- VISTA** la Delibera n. 55/2012 con la quale il suddetto Organo ha approvato il rendiconto generale dell'Autorità Portuale di Gioia Tauro riferito all'esercizio finanziario 2011;
- VISTO** l'art. 43, comma 4, del Regolamento di Amministrazione e Contabilità dell'Autorità Portuale di Gioia Tauro, che prevede che dopo apposito riaccertamento le variazioni dei residui attivi e passivi e l'inesigibilità dei crediti devono formare oggetto di apposita e motivata deliberazione del Comitato Portuale, sentito il Collegio dei Revisori dei Conti che in proposito manifesta il proprio parere;
- VISTO** il Verbale n. 9, paragrafo 2, redatto in data 26 - 27/04/2012 dal Collegio dei Revisori dei Conti dell'Autorità Portuale di Gioia Tauro, con cui, preso atto di quanto esposto nella relazione sulla situazione dei residui riferiti agli esercizi finanziari precedenti al 31/12/2011, è stato formulato conclusivamente un parere favorevole in ordine alla situazione dei residui;
- CONSIDERATO** che nel corso della seduta del Comitato Portuale del 9/5/2012, la situazione dei residui degli esercizi precedenti al 31/12/2011, ai sensi dell'art. 43, comma 4, del Regolamento di Amministrazione e Contabilità dell'Autorità Portuale di Gioia Tauro è stata sottoposta

all'esame dell'organo per la prescritta approvazione;

**VISTO** l'esito della votazione che ha avuto luogo nel corso della seduta di cui al punto precedente (*votanti 19; favorevoli 19; contrari 0; astenuti 0*), come risulta dal verbale della seduta;

**VISTI** gli atti d'ufficio;

### **DELIBERA**

E' approvata la situazione dei residui degli esercizi precedenti al 31/12/2011 nella formulazione allegata alla presenta Delibera per farne parte integrante. La stessa situazione è allegata al Rendiconto Generale *per come indicato dall'art. 43, comma 5, del Regolamento di Amministrazione e Contabilità dell'Autorità Portuale di Gioia Tauro.*

Copia delle presente Delibera unitamente al documento contabile allegato sia inviata al Ministero delle Infrastrutture e dei Trasporti.

Gioia Tauro, li 9 Maggio 2012

**IL SEGRETARIO DEL COMITATO PORTUALE**  
Dott. Pasquale FARAONE

**IL SEGRETARIO GENERALE**  
Avv. Salvatore SILVESTRI

**IL PRESIDENTE**  
Dott. Ing. Giovanni GRIMALDI

## RELAZIONE SULLA GESTIONE PER L'ESERCIZIO FINANZIARIO 2011

Il decorso esercizio finanziario ha segnato il sesto anno di gestione dell'attuale presidenza iniziata, appunto, con la nomina del Presidente avvenuta con il Decreto del Ministro delle Infrastrutture e dei Trasporti del 20.02.2006 e successivamente confermato con D.M. n.87 del 25/02/2010.

L'Ente, durante la gestione, ha perseguito gli obiettivi proposti in sede di redazione del bilancio di previsione che, sia per la parte corrente sia per la parte degli investimenti, possono dirsi raggiunti.

Nell'anno 2011, sono state rispettate le previsioni normative inerenti le limitazioni per le consulenze, la rappresentanza, la promozione, la pubblicità, le autovetture e la manutenzione degli immobili utilizzati.

A tal proposito, in attuazione a quanto previsto dalla Prot. M\_TRA/PORTI/3095 del 08/03/2012 del Ministero delle Infrastrutture e dei Trasporti, il presente documento contabile è corredato da una serie di tabelle prospettiche che consentono un agevole verifica del rispetto dei limiti di spesa vigenti per l'esercizio finanziario 2011.

Il porto di Gioia Tauro, con una circoscrizione estesa ai porti di Corigliano Calabro, Crotona e al porto di Palmi località Tonnara, rimane comunque il nodo centrale nella programmazione delle attività dell'Autorità Portuale.

In considerazione delle gravi ripercussioni che la recente crisi dell'economia mondiale ha avuto sui porti italiani ed in particolare sull'attività di transhipment, determinando un calo dei volumi di proporzioni considerevoli, con inevitabili ripercussioni sull'occupazione, per prevenire e scongiurare una possibile crisi del settore di transhipment nel porto di Gioia

Tauro e del settore delle merci alla rinfusa nei porti di Crotona e Corigliano Calabro, in relazione a quanto disciplinato dall'art. 5 del decreto legge n. 194 del 30/12/2009, convertito con legge n.25 del 26 febbraio, questa Autorità Portuale ha ritenuto opportuno ridurre le tasse d'ancoraggio nei porti rientranti nella propria circoscrizione territoriale.

Anche per l'anno 2011 è stato approvato il Regolamento relativo alla riduzione delle tasse d'ancoraggio nei porti rientranti nella circoscrizione territoriale dell'Autorità Portuale di Gioia Tauro.

I rappresentanti dell'Ente hanno assicurato la propria partecipazione ad eventi, conferenze ed incontri con i vari soggetti istituzionali, operatori economici ed esperti nell'ottica di garantire la massima diffusione alle prospettive di sviluppo del porto.

Nel corso dell'anno 2011, questo Ente ha implementato la propria presenza alle Fiere internazionali di settore, al fine di promuovere il rilancio dello scalo all'interno dei circuiti nazionali ed internazionali dello shipping.

A tale proposito ha redatto un mirato "Piano di comunicazione e promozione" che ha assicurato la presenza dell'Ente in diversi Saloni internazionali.

L'obiettivo è stato quello di dare visibilità allo scalo nelle sue attuali e potenziali attività di transshipment che si aprono all'intermodalità e alla logistica.

Tra gli eventi di particolare rilievo, che sono stato oggetto di principale attenzione del Piano di Promozione, la partecipazione all'"Intermodal Europe 2011", il Salone internazionale dell'intermodalità e della logistica che si è tenuto ad Amburgo dal 29 novembre all'1 dicembre. Ha, altresì, partecipato alla quinta edizione di "Logitrans Transport Logistic", la più importante fiera della logistica, che si è tenuta a Istanbul dall'8 al 10 dicembre, in Turchia, snodo strategico per il sistema dei trasporti e, in particolare, per i porti. Anche in

questa occasione è stata preferita la partecipazione nell'ambito del sistema dei porti italiani coordinata da Assoport.

A conclusione dell'attività di programmazione dell'anno 2011 ha predisposto e avviato l'iter amministrativo di partecipazione al Sitl di Parigi 2012 (27-30 marzo 2012) e al Transport Logistic China 2012 (5-7 giugno 2012).

Ha patrocinato e sostenuto il 9° Laboratorio Internazionale d'Architettura *"Il progetto dell'esistente e la città meridionale – Gioia Tauro, Rosarno, San Ferdinando e l'area portuale. Paesaggi e passaggi"*, promosso dall'Università degli Studi Mediterranea di Reggio Calabria - Dipartimento di Arte, Scienza e Tecnica del Costruire. Il Laboratorio si è tenuto a Gioia Tauro dal 24 settembre all'8 ottobre 2011 e ha visto la partecipazione di architetti di rilievo internazionale chiamati a confrontarsi su tematiche architettoniche e urbane individuate e istruite con l'Autorità portuale di Gioia Tauro.

Nell'ambito dei progetti di internazionalizzazione della Regione Calabria, l'Autorità portuale di Gioia Tauro ha partecipato al progetto comunitario Terconmed, finanziato dall'Unione Europea, che ha avuto l'obiettivo di studiare i trasporti a corto e medio raggio nel circuito del Mediterraneo. Nello specifico, il progetto Terconmed è iniziato nel 2010 ed è stato avviato e concluso ad aprile 2012. L'obiettivo del Progetto comunitario è stato quello di studiare "I terminal dei contenitori come elemento chiave nei trasporti marittimi a corto raggio" a sostegno di un trasporto più ecosostenibile in termini ambientali e meno costoso dal punto di vista economico. Hanno partecipato i seguenti Paesi Membri: Italia(Regione Calabria, Regione Liguria e Regione Sicilia); Francia; Spagna; Bulgaria e Grecia.

Un'altra attività di ricerca, in corso di elaborazione, a cui ha partecipato l'Autorità portuale di Gioia Tauro è il progetto "Intraregio". Il suo obiettivo è quello di sviluppare delle best



practices tra il settore pubblico e quello privato al fine di condividere beni di ricerca futura e nuovi prodotti e servizi da implementare nelle singole regione dei Paesi Membri. Hanno partecipato i seguenti Paesi: Italia (Regione Calabria); Spagna (Governo delle Isole Canarie) Germania (Regione di Brema); Turchia (Regione Marmare) e Bulgaria (Regione Ruse). Nel corso del 2011 è stato espletato l'iter amministrativo di partecipazione al progetto che è iniziato a febbraio 2012 con una durata di 36 mesi.

Al fine di garantire e sostenere rapporti e relazioni istituzionali mirati a sviluppare strategiche sinergie del porto con scali di rilievo internazionale, nel corso del 2011, l'Autorità portuale di Gioia Tauro ha avviato l'iter per la sottoscrizione di un "Accordo di Cooperazione" con l'Autorità portuale di New York e New Jersey che è stato siglato a gennaio 2012. L'obiettivo dell'alleanza è quello di sostenere e promuovere le rotte commerciali che, passando da Suez, creano un collegamento diretto tra la costa orientale degli Stati Uniti e il Mediterraneo. In questo contesto il porto di Gioia Tauro svolge il ruolo di principale collante, quale hub internazionale di riferimento con l'obiettivo di intercettare, insieme, i traffici del Far East.

Nell'ambito della sicurezza del porto, l'Autorità Portuale per il tramite della Gioia Tauro Port Security S.r.l., costituita ai sensi dell'art. 6, comma 6, della Legge 84/94, ha espletato il compito di vigilanza al varco sugli accessi al fine di garantire elevati standard di sicurezza sia agli operatori portuali sia ai soggetti con i quali questi ultimi interagiscono. Al fine di garantire la sicurezza individuale dei vari operatori del terminal, con lo scopo di tutelare la salute di ogni singolo soggetto, soprattutto mediante la salvaguardia della incolumità fisica, nel corso dell'anno 2011 è stato mantenuto, all'interno dell'area portuale, un presidio medico di pronto intervento. Il tutto è stato possibile per il tramite di un

apposita convenzione stipulata dall'Autorità Portuale con l'associazione di volontariato Sacro Cuore.

Per quanto riguarda i lavori di infrastrutturazione, si evidenziano quelli maggiormente rilevanti:

***1. Arretramento dello sporgente Ovest del canale di accesso con riconfigurazione della struttura a tergo. IMPORTO € 8,98 MILIONI***

Il lavoro prevede la riprofilatura della radice del molo nord e del tratto terminale di ponente del canale portuale intervento necessario per garantire un maggiore grado di sicurezza alla manovra di uscita dal porto e di ingresso da sud-ovest delle navi di ultima generazione.

L'intervento è inserito nella sezione attuativa dell'APQ – polo logistico intermodale di Gioia Tauro sottoscritto in data 28.9.10.

I lavori sono stati consegnati in data 25.5.2010 e sono in fase di ultimazione.

Sotto il profilo finanziario, l'opera è coperta con le risorse di cui al D.M. 6650 del 16.06.2009 di selezione dei progetti da finanziare con le risorse di programmazione del PON reti e mobilità 2007\_2013.

***2. Lavori di "Approfondimento e consolidamento dei fondali del canale portuale, adeguamento strutturale degli elementi della banchina di levante tratto D del porto di Gioia Tauro e realizzazione della terza via di corsa. IMPORTO € 35,10 MILIONI***

L'intervento prevede l'approfondimento dei fondali fino alla quota di -16,00 m dal l.m.m. per una fascia larga 60 m. e per una lunghezza pari a circa 650 m. E' altresì previsto il consolidamento strutturale per l'ulteriore sviluppo di banchina non interessato dalla terza via di corsa e dall'approfondimento dei fondali.

L'intervento è inserito nella sezione attuativa dell'APQ – polo logistico intermodale di Gioia Tauro sottoscritto in data 28.9.2010.

E' stato redatto il progetto esecutivo sul quale si è espresso favorevolmente il Consiglio Superiore dei Lavori Pubblici è stata avviata e conclusa la fase di gara per appalto integrato per l'individuazione del contraente.

Sotto il profilo finanziario, l'opera è destinataria in quota parte delle risorse di cui al D.M. 6650 del 16.06.2009 di selezione dei progetti da finanziare con le risorse di programmazione del PON reti e mobilità 2007\_2013 e, in quota parte, del contributo Ministeriale concesso con D.M. del 29.01.2008 n. 28T.

**3. Adeguamento dell'imboccatura portuale con riconfigurazione del molo sud.**

*IMPORTO € 23,5 MILIONI.*

Si prevede di incrementare la larghezza dell'imboccatura dagli attuali 286 m a circa 400 m. al livello medio mare. La nuova testata del molo sud assume una configurazione ed un orientamento diverso dall'attuale, con rotazione in pianta di circa trenta gradi. Il progetto definitivo è all'esame tecnico\_economico del Consiglio Superiore dei Lavori Pubblici.

L'opera è destinataria, per quota parte, di un contributo Ministeriale concesso con D.M. del 2.9.2008 a valere sui fondi di cui all'art.1 c.994 della L.296/06 e quota parte con D.M. del 29.01.2008 n. 28T.

**4. Adeguamento del tratto di banchina Nord esistente ai nuovi tratti di banchina**

*Nord in fase di esecuzione e relativo approfondimento dei fondali. IMPORTO € 6,97 MILIONI*

L'intervento prevede l'adeguamento strutturale ed il risanamento del paramento a mare delle paratie della banchine nord (tratti E ed F) per uno sviluppo totale di circa 400 m.

Il progetto è stato redatto a livello preliminare dagli uffici dell'Autortia Portuale.

L'intervento è inserito nella sezione attuativa dell'APQ – polo logistico intermodale di Gioia Tauro sottoscritto in data 28.9.2010.

Sotto il profilo finanziario, l'opera è coperta con le risorse di cui al D.M. 6650 del 16.06.2009 di selezione dei progetti da finanziare con le risorse di programmazione del PON reti e mobilità 2007\_2013.

**5. Ristrutturazione delle banchine di ponente del porto di Gioia Tauro.**

IMPORTO € 0,70 MILIONI

Si tratta di un intervento di manutenzione straordinaria che prevede la rimozione del calcestruzzo ammalorato, la pulitura delle barre di armatura e la ricostruzione dei copriferrì.

Il progetto è stato redatto a livello esecutivo dagli uffici dell'Autorità Portuale.

I lavori sono stati consegnati in data 29.08.2011 attualmente in fase di esecuzione

Sotto il profilo finanziario, l'opera è coperta con fondi residui di bilancio dell'Autorità Portuale.

**6. *Realizzazione del terminal intermodale in ambito portuale. (Intervento da realizzarsi con il contributo di capitali privati) CONTRIBUTO PUBBLICO***

***DISPONIBILE € 20,0 MILIONI***

Il terminal intermodale in ambito portuale prevede la centralizzazione delle operazioni di carico/scarico dei carri ferroviari e formazione dei convogli. Il terminal si propone quale infrastruttura a servizio sia di container che del traffico di auto nuove, provenienti dalle attività portuali, con accesso anche ai flussi extra\_portuali.

La collocazione dell'infrastruttura, in linea con le previsioni del PRP adottato, è programmata nell'area ad est della stazione di San Ferdinando. Il terminal è raccordato all'impianto ferroviario di San Ferdinando, a sua volta interconnesso, tramite doppio

binario di cui uno elettrificato, alla rete nazionale in corrispondenza della stazione di Rosarno.

L'intervento è inserito nella sezione attuativa dell'APQ – polo logistico intermodale di Gioia Tauro sottoscritto in data 28.9.2010.

L'Autorità Portuale ha attivato collaborazioni esterne specialistiche tese a valutare la sostenibilità sotto il profilo economico nonché la fattibilità tecnica dell'intervento previsto nell'ambito del nuovo Piano Regolatore Portuale. E' stato completato ed integrato lo studio di fattibilità dell'intervento a seguito degli incontri tecnici tenuti presso il Ministero dello Sviluppo Economico (UVAL)

Sotto il profilo finanziario, il contributo pubblico disponibile è coperto con le risorse di cui al D.M. 6650 del 16.06.2009 di selezione dei progetti da finanziare con le risorse di programmazione del PON reti e mobilità 2007 2013.

**7. Reti materiali e della viabilità interna e di raccordo alla piastra del freddo.**

**IMPORTO € 12,0 MILIONI**

Si tratta del primo gruppo di interventi inclusi nella Delibera CIPE 89/03 “*Allacci Plurimodali del sistema Interportuale di Gioia Tauro*”.

La Delibera, che prevede un impegno complessivo a carico del CIPE pari a 76,162 MEuro, è attualmente coperta solo parzialmente per 12,185 MEuro, destinati alle attività progettuali e alla realizzazione delle reti materiali e della viabilità di accesso al comparto nord.

E' in corso di approvazione da parte della struttura tecnica in missione del CIPE il progetto esecutivo variato in relazione al mutato quadro esigenziale dell'Amministrazione con riferimento al piano regolatore portuale.

**8. Lavori di completamento e sviluppo del comparto nord – Viabilità, capannoni e reti elettriche nell'area portuale di Gioia Tauro. IMPORTO € 20,0 MILIONI**

L'intervento prevede la rivisitazione della viabilità del comparto nord del porto, anche alla luce del pianificato insediamento del terminal intermodale, tramite la realizzazione sia dei tacciai stradali in nuova sede che in adeguamento delle esistenti.

Le realizzazioni sinteticamente previste sono, in sintesi:

- viadotto di svincolo a collegamento della viabilità esistente e l'area dell'ex stabilimento Isotta Fraschini;
- viabilità alternativa a quella di banchina da realizzarsi sul masso d'appesantimento del muro paraonde nel tratto compreso tra la viabilità nord e quella in fase di realizzazione con il progetto di ampliamento del canale.
- Viabilità a servizio del terminal intermodale.

Il progetto è stato redatto a livello preliminare dagli uffici dell'Autorità Portuale è in corso la redazione del progetto definitivo.

L'intervento è inserito nella sezione attuativa dell'APQ – polo logistico intermodale di Gioia Tauro sottoscritto in data 28.9.2010.

Sotto il profilo finanziario, l'opera è coperta in quota parte con le risorse di cui al D.M. 6650 del 16.06.2009 di selezione dei progetti da finanziare con le risorse di programmazione del PON reti e mobilità 2007\_2013.

**9. Realizzazione capannone industriale nella zona franca del porto di Gioia Tauro ex IsottaFraschini. IMPORTO € 16,5 MILIONI**

L'intervento prevede la realizzazione di un capannone di circa 25.000 mq. da destinarsi ad attività industriale, di deposito, di lavorazione e di movimentazione merci, da realizzarsi all'interno dell'area franca del porto di Gioia Tauro. I corpi di fabbrica hanno geometria

semplice a pianta rettangolare, saranno composti da più campate con ossatura in calcestruzzo armato prefabbricato, composti da travi e pilastri.

Sotto il profilo finanziario, l'opera è coperta con le risorse di cui al D.M. del 29.01.2008 n. 28T.

**10. Realizzazione di una piattaforma telematica per la interconnessione veloce degli utenti del porto *IMPORTO € 10,0 MILIONI***

L'obiettivo è quello di realizzare un'infrastruttura di comunicazione di rete che da un lato soddisfi le esigenze di comunicazione (ampiezza di banda adeguata, livelli di servizio, copertura delle aree) dell'autorità portuale e degli altri operatori dell'area, e dall'altro di rendere più competitiva l'area stessa rendendo disponibile per nuovi operatori e per eventuali fornitori di servizi avanzati una struttura adeguata ad alto valore aggiunto.

E' stata avviata la progettazione preliminare dell'intervento dopo una attenta analisi delle esigenze accertate con tutti gli operatori dell'area portuale. L'intervento sarà integrato con un intervento analogo predisposto dalla Regione Calabria sull'intera area industriale di Gioia Tauro:

Sotto il profilo finanziario, l'opera è coperta con le risorse di cui al D.M. del 29.01.2008 n. 28T.

**11. Lavori di manutenzione ordinaria triennale mediante 18 interventi, sei per ogni annualità, dei fondali del porto di Gioia Tauro mediante lo spianamento delle dune sottomarine prodotte dalla pressione delle eliche delle navi in manovra. *IMPORTO € 2,75 MILIONI***

Si tratta di interventi periodici di manutenzione dei fondali del canale portuale che prevedono lo spianamento delle dune di sabbia sottomarine che si formano a causa delle

turbolenze create dalle eliche delle navi in manovra, al fine di garantire il pescaggio utile ai vettori che scalano il porto.

E' stata avviata la gara per l'aggiudicazione del servizio in parola.

Sotto il profilo finanziario, l'opera è coperta con fondi di bilancio residui dell'Autorità Portuale.

***12. Lavori di ristrutturazione di 2 edifici ex Isotta Fraschini. IMPORTO € 0,65  
MILIONI***

L'intervento prevede la ristrutturazione distributiva, architettonica ed impiantistica di 2 corpi di fabbrica situati nel compendio ex Isotta Fraschini, compresa la realizzazione di un corpo di connessione dei due fabbricati.

Il progetto è stato redatto a livello esecutivo dagli uffici dell'Autorità Portuale e sono in corso i lavori di ristrutturazione.

Sotto il profilo finanziario, l'opera è coperta con fondi residui di bilancio dell'Autorità Portuale.

Per quanto sin qui illustrato, si può ribadire che l'Ente durante la gestione ha perseguito gli obiettivi proposti in sede di redazione del bilancio di previsione che, sia per la parte corrente sia per la parte degli investimenti, possono dirsi raggiunti. Tale risultato è la sintesi di un lavoro sviluppato in sinergia dalle varie aree della segreteria tecnico-operativa dell'Ente nel conseguimento delle proprie missioni istituzionali.

Da un punto di vista dell'analisi economica le predette aree della segreteria tecnico-operativa si identificano nei vari centri di costo esistenti all'interno della struttura economico-organizzativa, pertanto il conseguimento degli obiettivi stabiliti in sede di bilancio di previsione e di piano operativo triennale possono considerarsi rispettati.

Gli aspetti tecnico contabili della gestione dell'Autorità Portuale relativi all'esercizio sono



riportati nel Rendiconto Generale per l'anno 2011 che è stato redatto in conformità ai criteri stabiliti dalla competente commissione nominata con Decreto del Ministro del Tesoro del Bilancio e della Programmazione Economica del 21.10.2000. Tali criteri sono stati recepiti nel nuovo regolamento di amministrazione dell'Ente approvato dal Comitato Portuale con delibera n. 09/07 del 28.09.2007. Tale regolamento uniforma l'amministrazione dell'Autorità Portuale ai principi di cui alla legge legge 7 agosto 1990, n. 241, nonché alla legge 3 aprile 1997, n. 94 riguardante la riforma del bilancio dello Stato ed in particolare introduce accanto al sistema classico finanziario il sistema di contabilità economica basato sulla rilevazione analitica per centri di costo.

Il Rendiconto generale, chiuso al 31 dicembre 2011, redatto in base agli articoli 36 e seguenti del regolamento di amministrazione ed uniformato alle disposizioni di cui all'art. 2423 e seguenti del codice civile, è costituito da:

- Il conto del Bilancio
- Il conto economico
- lo stato patrimoniale
- la nota integrativa

ed è corredato:

- a. dalla Situazione amministrativa
- b. dalla relazione sulla gestione
- c. dalla relazione del Collegio dei Revisori dei Conti



RELAZIONE DEL COLLEGIO DEI REVISORI

## V E R B A L E N. 9

I giorni 26 e 27 del mese aprile dell'anno 2011, su convocazione del presidente, presso la sede dell'Autorità portuale di Gioia Tauro, si è riunito il collegio dei revisori dei conti.

La riunione si svolge il giorno 26 aprile, dalle ore 12:00 alle ore 19:00, mentre il giorno 27 aprile, dalle ore 9:00 alle ore 14:00. Il giorno 26 sono presenti i signori:

dott.ssa Maria Teresa Mazzitelli

Presidente

dott. Marcello Filocamo

Componente

Il giorno 27 è presente anche il dott. Antonio Renda, componente.

Argomenti posti all'o.d.g.: Rendiconto generale 2011.

Assiste alla seduta il dott. Luigi Ventrici responsabile del settore amministrazione e contabilità.

Preliminarmente, il collegio richiama l'Ente all'osservanza dei termini di trasmissione al collegio degli schemi di bilancio, stabiliti da ultimo dall'art. 20, comma 3, del D. lgs. 123 del 2011.


Il Collegio ha proceduto all'esame del Rendiconto generale 2011 ed ha redatto l'unita relazione che forma parte integrante del presente verbale.

Il presente verbale, a cura della segreteria dell'Ente, verrà notificato ai Ministeri vigilanti nonché alla Corte dei Conti.


Il presente verbale viene letto, confermato, sottoscritto e successivamente inserito nell'apposito registro.

## IL COLLEGIO DEI REVISORI

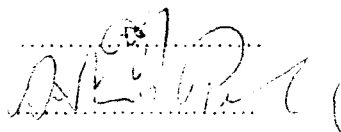
Dott.ssa Maria Teresa Mazzitelli



Dott. Marcello Filocamo



Dott. Antonio Renda



**RELAZIONE SUL RENDICONTO GENERALE DELL'ESERCIZIO FINANZIARIO 2011**

Il documento in esame, redatto secondo le prescrizioni previste dal Capo VI - art. 36 e seguenti del Regolamento di Amministrazione e Contabilità dell'Autorità Portuale di Gioia Tauro, approvato dal Comitato Portuale con delibera n. 09/07 del 28 settembre 2007, è sottoposto dall'Ente alle valutazioni del Collegio dei revisori al fine di adempiere alle disposizioni di cui all'art. 45 del succitato Regolamento.

In via preliminare, sono stati acquisiti mediante posta elettronica, i documenti contabili necessari all'espletamento dei compiti di cui sopra.

Il Rendiconto generale, chiuso al 31 dicembre 2011, redatto in base agli artt. 36 e seguenti del Regolamento di amministrazione ed uniformato alle disposizioni di cui all'art. 2423 e seguenti del codice civile, è composto da:

- il conto del Bilancio, a sua volta suddiviso in:
  - il rendiconto finanziario decisionale;
  - il rendiconto finanziario gestionale;
- il conto economico;
- lo stato patrimoniale;
- la nota integrativa;

Al rendiconto generale sono inoltre allegati:

- la situazione amministrativa
- la relazione sulla gestione.

È altresì allegato al Rendiconto, ai sensi del menzionato art. 36, la presente Relazione di questo collegio.

**II CONTO DI BILANCIO****Il rendiconto finanziario**

Dall'esame del rendiconto finanziario emerge che la gestione 2011 si è conclusa con un avanzo finanziario di competenza (differenza tra accertamenti e impegni) di euro 2.486.059,85, derivante dalla somma algebrica dell'avanzo di parte corrente, come di seguito rappresentato:

	Entrate accertate	Uscite impegnate	saldi
Parte Corrente	16.021.214,90	11.244.392,82	4.776.822,08
Conto Capitale	3.258.100,00	5.548.862,23	-2.290.762,23
Partite di Giro	994.368,44	994.368,44	0,00
<b>TOTALI</b>	<b>20.273.683,34</b>	<b>17.787.623,49</b>	<b>2.486.059,85</b>

In particolare, nella tabella che segue si evidenziano i valori relativi alla previsione iniziale (a), alla previsione definitiva (c) ed agli accertamenti per le entrate ed agli impegni per le spese (d) operati dall'Ente:

	a	b	c	d		e(d-c)	
	Previsioni iniziali	variazioni	Previsioni definitive	Accertamenti impegni	Riscossioni pagamenti	Residui 2011	scostamenti
<b>ENTRATE</b>							
Entrate correnti	13.164.000,00	1.403.523,33	14.567.523,33	16.021.214,90	9.562.545,30	6.458.669,60	1.453.692
Entrate c/capitale	0	3.258.100,00	3.258.100,00	3258100	3258096,38	3,62	0
Entrate per partite di giro	1.822.000,00	0,00	1.822.000,00	994.368,44	913.891,38	80.477,06	-827.632
<b>TOTALI</b>	<b>14.986.000,00</b>	<b>4.661.623,33</b>	<b>19.647.623,33</b>	<b>20.273.683,34</b>	<b>13.734.533,06</b>	<b>6.539.150,28</b>	<b>626.060,01</b>
Utilizzo avanzo di amministrazione	13.370.000,00		13.370.000,00				
<b>TOTALI</b>	<b>28.356.000,00</b>		<b>33.017.623,33</b>				
<b>USCITE</b>							
spese correnti	11.660.670,00	1.403.523,33	13.064.193,33	11.244.392,82	3.806.425,18	7.437.967,64	-1.819.800,51
spese c/capitale	14.873.330,00	3.258.100,00	18.131.430,00	5.548.862,23	100.968,45	5.447.893,78	-12.582.567,77
spese per partite di giro	1.822.000,00	0,00	1.822.000,00	994.368,44	830.723,13	163.645,31	-827.631,56
<b>TOTALI</b>	<b>28.356.000,00</b>	<b>4.661.623,33</b>	<b>33.017.623,33</b>	<b>17.787.623,49</b>	<b>4.738.116,76</b>	<b>13.049.506,73</b>	<b>-15.229.999,84</b>

Il bilancio di previsione per l'esercizio 2011 è stato approvato dal Comitato portuale con delibera n. 40 del 2010, ed è stato approvato dal Ministero competente con nota n. 2492 del 10/2/2011.

Alla gestione finanziaria risultano poi apportate, le **variazioni al bilancio di previsione 2011**, riportate nel sopra riportato prospetto, regolarmente sottoposte alla approvazione del Comitato portuale ed al controllo del Collegio dei Revisori.

Sempre nel 2011 il Segretario Generale ha disposto le variazioni compensative nell'ambito delle stesse U.P.B. nei limiti e modalità di cui all'art. 14 comma 3 e 4 del vigente regolamento di amministrazione e contabilità.

Le predette variazioni sono dettagliatamente elencate nella nota integrativa dell'anno 2011 redatta dall'Autorità portuale.

Il Collegio rileva lo scostamento dei dati a consuntivo rispetto alle previsioni in termini di uscita di parte capitale, dovuta alle opere infrastrutturali ad oggi non realizzate.

Nell'ambito dell'esame del Rendiconto finanziario sono ulteriormente analizzati i seguenti aspetti:

- la situazione amministrativa;
- la situazione dei residui;
- la gestione.

### 1. Situazione Amministrativa

La situazione amministrativa risultante alla chiusura dello scorso esercizio finanziario è la seguente:

		Totale
<b>Fondo di cassa al 1° gennaio 2011</b>		<b>87.570.938,56</b>
<b>RISCOSSIONI</b>		
Riscossioni in conto competenza	13.734.533,06	
Riscossioni in conto residui	6.774.492,43	
		20.509.025,49
<b>PAGAMENTI</b>		
Pagamenti in conto competenza	4.738.116,76	
Pagamenti in conto residui	16.623.725,79	
		21.361.842,55
<b>Fondo di cassa al 31.12. 2011</b>		<b>86.718.121,50</b>
<b>RESIDUI ATTIVI</b>		
Residui Attivi esercizi precedenti	131.811.813,78	
Residui Attivi dell'esercizio	6.539.150,28	
		138.350.964,06
<b>RESIDUI PASSIVI</b>		
Residui Passivi esercizi precedenti	186.617.091,41	
Residui Passivi dell'esercizio	13.049.506,73	
		199.666.598,14
<b>Avanzo di Amministrazione al 31 dicembre 2011</b>		<b>25.402.487,42</b>
<b>Parte vincolata TFR</b>		622.272,50
<b>Fondo per rischi ed oneri sui residui anni precedenti</b>		33.551,27
<b>Avanzo di Amm.ne disponibile al 31 dicembre 2011</b>		<b>24.746.663,65</b>

L'andamento della gestione si è riflesso sull'avanzo di amministrazione che aumenta, da euro 22.916.427,57 al 1° gennaio 2011 ad euro 25.402.487,42 alla fine dell'esercizio, per effetto dell'avanzo finanziario (euro 2.486.059,85).

## 2. Situazione dei residui

Si riporta di seguito la situazione dei residui al 31/12/2011:

RESIDUI ATTIVI					
Iniziali al 1/1/2011	Riscossi	Da riscuotere	Residui dell'esercizio	Radiazioni dell'esercizio	Totale residui al 31/12/2011
138.586.306,21	6.774.492,43	131.811.813,78	6.539.150,28	0,00	138.350.964,06
RESIDUI PASSIVI					
Iniziali al 1/1/2011	pagati	Da pagare	Residui dell'esercizio	Radiazioni dell'esercizio	Totale residui al 31/12/2011
203.240.817,20	16.623.725,79	186.617.091,41	13.049.506,73	0,00	199.666.598,14

Come evidenziato nel prospetto, i residui attivi al 31 dicembre 2011 ammontano a euro 138.350.964,06 e quelli passivi a euro 199.666.598,14.

### Residui anni precedenti

Nel rispetto dell'art. 43, del Regolamento di amministrazione e contabilità, il collegio analizza la situazione dei residui come rappresentata nel documento "Situazione residui" allegato al rendiconto generale, nonché alla sua rielaborazione per anno-capitolo allegata.

I residui attivi sono riconducibili per quasi la totalità ad entrate in conto capitale.

I residui passivi sono afferenti per il 96,25 per cento a residui di parte capitale, ed un residuo 3,75 per cento alle rimanenti voci di bilancio.

Di seguito vengono elencate e sinteticamente commentate, le poste più significative relative ai residui di maggiore consistenza e anzianità.

### **Residui Attivi**

anno di riferimento	descrizione	importo	considerazioni
2005	Somme residue finanziamento opere infrastrutturali - D.M. 03.06.2004	21.831.713,12	L'esigibilità del credito è legata agli stati di avanzamento dei lavori per i quali, lo stesso, è stato originariamente concesso considerato che l'erogazione avviene previa rendicontazione delle spese sostenute
2004	Somme residue finanziamento delibera CIPE n. 89 del 13.11.2003	1.784.402,09	
2005		8.979.025,00	
2008	fondi assegnati con DM 118/T del 2008 per lavori di adeguamento imboccatura portuale, ed arretramento sporgente e approfondimento dei fondali	20.300.010,09	
2010	finanziamento dello stato per esecuzione di opere infrastrutturali a seguito della sottoscrizione dell' APQ Polo Logistico Intermodale del 28/09/2010	77.575.000,00	

Il notevole accumulo dei Residui Attivi è costituito, essenzialmente, da finanziamenti assegnati e non ancora erogati dal Ministero delle Infrastrutture e dei Trasporti per la realizzazione di grandi opere portuali.

**Residui passivi**

anno di riferimento	descrizione	importo
2005	derivano dal finanziamento opere infrastrutturali - D.M. 03/06/2004. Impegni per lavori inerenti l'ampliamento banchina Nord, piazzale Est, approfondimento fondali e bacino di espansione	19.056.361,97
2008	fondi assegnati con DM 118/T del 2008. Impegnati per lavori di adeguamento imboccatura portuale, ed arretramento sporgente	20.270.663,54
2008	risorse assegnate con DM n. 28T del 29/01/2008. Impegnate per opere infrastrutturali	46.288.893,02
2010	finanziamento APQ del 28/09/2010. Impegnate essenzialmente per lavori arretramento dello sporgente Ovest, lavori di approfondimento e consolidamento fondali, completamento comparto Nord e nuovo terminal intermodale	77.988.800,95

Il notevole accumulo dei residui passivi è dovuto alla forte incidenza determinata dagli impegni in conto capitale sempre per le "Opere di Grande Infrastrutturazione".

Nell'occasione si rinnova l'invito a voler porre in essere ogni utile iniziativa per pervenire all'effettivo introito dei succitati finanziamenti statali per avviare o completare, sulla base delle risorse disponibili, le opere già programmate, al fine di assicurare l'efficienza, la funzionalità e la sicurezza dell'area portuale.

In merito alle passività, va segnalato il cospicuo ammontare delle partite debitorie (residui passivi), le quali sono connesse, principalmente, al differimento nella esecuzione dei lavori e delle realizzazioni delle opere portuali, da effettuarsi con i fondi assegnati di cui ai provvedimenti normativi sopraccitati.

**3. La gestione****Parte entrata****Correnti**

Le entrate correnti (Titolo I) accertate nel corso della gestione 2011 ammontano complessivamente ad euro 16.021.214,90, e sono costituite dalle entrate per trasferimenti correnti da parte dello Stato per euro 5.200.000 (32,45%), dalle entrate proprie per euro 6.990.581,91(43,63%), dalle entrate derivanti dalla vendita di beni e dalla prestazione di servizi per euro 43.705, dai redditi e proventi patrimoniali per euro 3.116.460,80, (19,45%), dalle poste correttive e compensative di uscite correnti per euro 57.608,36 e dalle entrate varie per euro 8.198,22.

In relazioni agli accertamenti 2011 sono rimaste da riscuotere, a fine esercizio, entrate correnti per 6.458.669,60 euro.

Nell'ambito delle entrate correnti, le entrate proprie dell'Ente comprendono i canoni demaniali, la tassa portuale, nonché le tasse erariali e di ancoraggio interamente devolute dalla Legge finanziaria 2007, con l'art. 1, comma 982.

Gli accertamenti per proventi da canoni demaniali (euro 3.112.431,66), previsti in via definitiva in euro 3.180.000,00.

Da una analisi più approfondita dei dati esposti torna utile precisare quanto segue:

per quanto concerne la parte entrate l'importo indicato al Titolo I attiene alle tasse di ancoraggio ed alle tasse portuali. Dette entrate sono da ricondurre a quanto stabilito dalla legge 27/12/2006 n. 296 (Finanziaria 2007) che, al fine di attuare un pieno riconoscimento dell'autonomia finanziaria alle Autorità Portuali, allo scopo di finanziare gli interventi di manutenzione ordinaria e straordinaria in considerazione della cessazione dell'erogazione dei contributi da parte dello Stato, ha disposto l'attribuzione a ciascuna Autorità Portuale del gettito della tassa erariale di cui all'art. 2 c.1 del D.L. 28 febbraio 1974 n. 47 convertito, con modificazioni, dalla legge 16 aprile 1974 n. 117 e successive modificazione ed integrazioni e del gettito delle tasse di ancoraggio di cui al Capo I Titolo I della Legge 9 febbraio 1963 n. 82 e successive modificazione ed integrazioni.

Anche nell'anno 2011 l'Autorità ha disposto la riduzione delle tasse d'ancoraggio, giusta ordinanza n. 11/2011 del 5/05/2011 con la quale è stato approvato il Regolamento relativo alla riduzione delle tasse di ancoraggio. In particolare, le minori entrate previste in conseguenza dell'applicazione della su specificata ordinanza sono state pari ad euro 3.800.000,00. La riduzione delle tasse di ancoraggio è stata oggetto di



approvazione da parte dei Ministeri vigilanti. L'Autorità Portuale di Gioia Tauro, in ottemperanza a quanto previsto dall'art. 5, commi 7-duodecies e 7 - terdecies del D.L. 194/2009, convertito dalla L. 25/2010, ha ridotto proporzionalmente la spesa corrente garantendo esatta copertura alle minori entrate derivanti dalla riduzione delle tasse di ancoraggio.

Sempre al Titolo I, sono riportate le entrate che si riferiscono principalmente ai canoni demaniali per la concessione di aree per depositi ecc.

A seguito di una verifica amministrativo-contabile, eseguita dal Dirigente dei Servizi ispettivi della Ragioneria Generale dello Stato nell'anno 2005, con specifico rilievo sulla determinazione dei canoni alle società concessionarie Mct ed Ico Blg, l'Ente ha provveduto a rideterminare retroattivamente l'importo dei canoni concessori in misura intera; in conseguenza di ciò le società concessionarie hanno instaurato un contenzioso con l'Ente.

Il Collegio prende atto che, in merito alla controversia inerente la società concessionaria MCT, il giudizio presso il TAR di Reggio Calabria è stato definito con sentenza n. 61/11 del 15.12.2010, con la quale il ricorso proposto dalla MCT è stato dichiarato inammissibile per difetto di giurisdizione, poiché sulla domanda si è già pronunciato il Giudice ordinario con sentenza n. 13/09 in senso favorevole alla società ricorrente. Il Collegio fa presente che detta sentenza è stata appellata dall'Autorità Portuale e pende il relativo giudizio. Per quanto riguarda la concessionaria Ico Blg Spa pende un giudizio innanzi al Tar di Reggio Calabria iscritto al n. 498/06. La medesima Concessionaria ha introdotto autonomo giudizio innanzi al Tribunale civile di Palmi iscritto al n. 36/2012 R.G. tutt'ora in corso.

Si prende atto che l'Ente ha ritenuto a scopo prudenziale, di non accertare le somme rinviati dai suddetti contenziosi.

Per quanto attiene al Titolo III, partite di giro, i relativi movimenti finanziari, che trovano corrispondenza al Titolo IV delle spese, si riferiscono ad accertamenti riguardanti le ritenute erariali e previdenziali operate su emolumenti e compensi da versare allo Stato e agli Enti pubblici secondo le norme in vigore, ai rimborsi per somme anticipate per c/terzi ed alle partite in c/sospeso e f/do economato.

### **Conto capitale**

Le entrate in conto capitale (Titolo II) accertate in bilancio sono pari a euro 3.258.100, contro euro 80.950.000 del 2010. Il notevole decremento registrato negli accertamenti si riferisce alla categoria 2.2.1 dei "Trasferimenti dello Stato", pari a 9.930.995,27 euro contro euro 80.950.000 dell'esercizio 2010.

## **PARTE SPESA**

Il totale degli impegni 2011 ammontano a 17.787.623,49 e si riferiscono per il 63,21% ad uscite correnti di cui il 27,82% per spese di funzionamento, per il 31,19% ad uscite in conto capitale e per il 5,59% a partite di giro

### **Correnti**

Si riporta il dettaglio di quanto sopra evidenziato per le spese correnti.

Le uscite correnti (Titolo I) impegnate nel corso del 2011 ammontano a euro 11.244.392,82, rispetto a euro 4.982.157,79 degli impegni 2010. Il forte incremento dell'impegnato nei confronti del 2010 è da ascrivere al rimborso di euro 5.200.000,00 che l'Ente dovrà riconoscere a titolo di rimborso tasse di ancoraggio. Tale importo è imputato a bilancio nella categoria 1.2.5 "Poste correttive e compensative di entrate correnti", nonché alla crescita delle spese della categoria 1.2.1 (Uscite per prestazioni istituzionali) dovute essenzialmente a lavori di manutenzione ordinaria.

In ordine alle diverse componenti di tale tipologia di spesa, si rappresenta che l'onere per il personale (cat. 1.1.2) registra un impegnato di euro 2.213.636,88 (a fronte di euro 1.989.879,13 nel 2010), rispetto ad una previsione definitiva di euro 2.301.278,33. Emerge dall'esame delle spese imputabili a detta categoria un incremento dovuto principalmente agli adeguamenti contrattuali ed alla corresponsione degli arretrati scaturenti dal rinnovo contrattuale.

### **Spese per il personale**

Al 31 dicembre 2011 il personale in servizio presso l'Autorità Portuale è pari a n. 28 unità, di cui n. 4 dirigenti, a fronte di un organico di n. 36 unità complessive.

L'incidenza delle spese di personale sulle entrate correnti si attesta al 13.81%, mentre l'incidenza sulle spese correnti è del 19.68%.

### Conto capitale

Le uscite in conto capitale impegnate nel 2011 sono pari a euro 5.548.862,23 a fronte di una previsione definitiva di euro 18.131.430. Rispetto al 2010, così come evidenziato per le entrate di conto capitale, l'impegnato era 81.326.563,72. Le spese sostenute nel 2011 si riferiscono essenzialmente opere immobiliari ed investimenti (categoria 2.1.1).

### Partite di giro

La partite di giro, in entrata e in spesa, sono pari a euro 994368,44.

Il Collegio ha, inoltre, riscontrato che:

- è rispettato il principio della competenza nella rilevazione degli accertamenti e degli impegni;
- è corretta la rappresentazione nel conto consuntivo dei riepiloghi e dei risultati di cassa e di competenza;
- è stata accertata l'emissione di n. 1279 Reversali d'incasso e n. 1060 mandati di pagamento;
- nel corso delle verifiche eseguite si è proceduto anche al controllo dei valori di cassa confrontando gli stessi con gli estratti conto dell' **Istituto Tesoriere** che non hanno dato luogo a rilievi di sorta.

## IL CONTO ECONOMICO

L'Avanzo Economico determinato al 31 dicembre 2011 scaturisce dai seguenti movimenti:

Risultati differenziali		
RICAVI (VALORE DELLA PRODUZIONE)	Euro	€ 16.155.096,06
COSTI (COSTI DELLA PRODUZIONE)	Euro	€ 11.548.236,39
PROVENTI e ONERI FINANZIARI	Euro	€ 3.999,14
PARTITE STRAORDINARIE	Euro	
RISULTATO PRIMA DELLE IMPOSTE	Euro	€ 4.610.858,81
IMPOSTE	Euro	
AVANZO ECONOMICO	Euro	€ 4.610.858,81

Appare utile, ai fini di una maggiore intelligibilità dei dati di bilancio, lo schema sottostante di riconciliazione dei dati di bilancio economico con il risultato della gestione finanziaria.

### RICONCILIAZIONE UTILE/AVANZO DI AMMINISTRAZIONE

RICONCILIAZIONE		
ACCANTONAMENTO TFR	€	119.510,36
AMMORTAMENTO	€	184.333,21
ACQUISTO NUOVI CESPITI	€	2.290.762,23
RETTIF. VALORE ISOTTA FRASCH.	€	137.880,30

AVANZO DI AMMINISTRAZIONE

€ 2.486.059,85

In merito al contenuto delle su indicate partite correnti si fa rinvio a quanto sopra relazionato in sede di rendiconto finanziario.

Circa gli ammortamenti effettuati che riguardano sia le immobilizzazioni materiali (Euro 180.645,76) che quelle immateriali (Euro 3687,45) il Collegio ha verificato che le quote sono state calcolate sulla base delle vigenti normative fiscali e sono documentate da apposite tabelle.

Per quanto concerne la somma accantonata al Fondo TFR di Euro 119.510,36 la stessa si riferisce alla quota annua di adeguamento del Fondo per l'indennità di fine rapporto al personale.

Per quanto attiene il valore della produzione giova precisare che in esso è stato inserito l'importo di euro 140.530,63 a titolo di altri ricavi e proventi che fa riferimento ad entrate accertate in precedenti esercizi, ma di pertinenza dell'esercizio 2010. Nel caso specifico si è data attuazione a quanto previsto dal M.I.T. con nota DEMI/1852 in riferimento ai contributi erogati in c/impianti.

In merito agli aspetti economici, infine si osserva la variazione dell'avanzo economico che passa da euro 7.519.044,91 dell'anno 2009 a euro 3.134.006,63 relativamente all'anno 2010. Tale variazione è da ascrivere prevalentemente alla riduzione delle tasse di ancoraggio di cui si è già fatto ampio cenno.

### LO STATO PATRIMONIALE

La situazione patrimoniale al 31 dicembre 2011 evidenzia un patrimonio netto pari ad 29.727.487,32 euro che risulta incrementato dall'avanzo economico dell'esercizio ammontante ad euro così determinato:

<b>Risultati differenziali</b>	<b>Valore al 31/12/2011</b>	<b>Valore al 31/12/2010</b>
Immobilizzazioni	148.392.195,00	147.793.803,93
Attivo Circolante	225.069.085,56	226.157.244,77
Ratei e risconti	0,00	0,00
<b>Totale Attivo</b>	<b>373.461.280,56</b>	<b>373.951.048,70</b>
<i>Conti d'ordine (beni di terzi -Stato e altri - presso L'ente per attività port.)</i>	<i>5.044.338,28</i>	<i>17.933,42</i>
Patrimonio netto *	29.727.487,32	25.116.628,51
Contributi in conto Capitale	136.663.089,84	138.151.104,30
Fondi per rischi e oneri	33.551,27	33.551,27
Fondo trattamento fine rapporto	622.272,50	522.945,91
Debiti diversi	199.666.598,14	203.240.817,20
Ratei e risconti	6.748.281,49	6.886.001,51
<b>Totale Passivo e netto</b>	<b>373.461.280,56</b>	<b>373.951.048,70</b>

\* costituito dagli utili degli esercizi precedenti più utile esercizio

Nel corso dell'esercizio finanziario 2011, il Collegio non ha mancato di presenziare alle riunioni del Comitato Portuale ed ha effettuato le prescritte verifiche periodiche ai libri ed alle scritture contabili dell'Autorità Portuale nonché verifiche a campione sulle delibere adottate dall'Ente, redigendo di volta in volta appositi verbali delle riunioni.

Il Collegio, in merito alla circolare del Ministero dei Trasporti prot. n. M\_TRA/PORTU/3095 dell'8/03/2012 concernente le indicazioni per la formazione dei rendiconti generali dell'esercizio 2011, ha verificato con le apposite tabelle da allegare allo stesso conto consuntivo, il rispetto dei limiti di spesa:

## Verifica del rispetto dei limiti di spesa

<b>Spese per consulenze (art. 6, comma 7, Legge 30 luglio 2010, n.122)</b>	
a) Spesa 2009	18.000,00
b) Limite di spesa 2011 (max 20%)	3.600,00
c) Spesa effettuata nel 2011	0
d) Somma versata al bilancio dello Stato (a-b)	14.400,00

<b>Spese per relazioni pubbliche, convegni, mostre, pubblicità, rappresentanza (1)</b> (art. 6, comma 8, Legge 30 luglio 2010, n.122)	
a) Spesa 2009	///////
b) Limite di spesa 2011 (max 20%)	///////
c) Spesa effettuata nel 2011	///////
d) Somma da versare al bilancio dello Stato (a-b)	///////

(1) al netto delle spese per mostre e convegni che concretizzano l'espletamento delle attività istituzionali

<b>Spese per sponsorizzazioni (art. 6, comma 9, Legge 30 luglio 2010, n.122)</b>	
a) Spesa 2009	///////
b) Limite di spesa 2011	///////
c) Somma da versare al bilancio dello Stato (a-b)	///////

<b>Spese per missioni nazionali e/o internazionali (2)</b> (art. 6, comma 12, Legge 30 luglio 2010, n.122)	
a) Spesa 2009	49.329,00
b) Limite di spesa 2011 (max 50%)	24.664,50
c) Spesa effettuata nel 2011	24.657,60
d) Somma versata al bilancio dello Stato (a-b)	24.664,50

(2) al netto delle spese per missioni strettamente connesse ad accordi internazionali o indispensabili per la partecipazione a riunioni presso enti ed organismi internazionali o comunitari.

<b>Spese per attività di formazione</b> (art. 6, comma 13, Legge 30 luglio 2010, n.122)	
a) Spesa 2009	2.710,00
b) Limite di spesa 2011 (max 50%)	1.355,00
c) Spesa effettuata nel 2011	///////

d) Somma versata al bilancio dello Stato (a-b)	1.355,00
--	----------

Spese per autovetture e acquisto buoni taxi (art. 6, comma 14, Legge 30 luglio 2010, n. 122)	
a) Spesa 2009	18.042,30
b) Limite di spesa 2011 (max 80%)	14.434,00
c) Spesa effettuata nel 2011	12.390,21
d) Somma versata al bilancio dello Stato (a-b)	3.608,30

Indennità, compensi, gettoni di presenza organi Autorità portuale (art. 6, comma 3, Legge 30 luglio 2010, n. 122)	
a) Riduzione 10% compenso Presidente	22.385,40
b) Riduzione 10% compensi Revisori dei Conti	4.945,47
c) Riduzione 10% gettoni di presenza Comitato portuale	3.312,00
d) Somma versata al bilancio dello Stato (a+b+c)	30.462,87

SPESE PER MANUTENZIONE DEGLI IMMOBILI UTILIZZATI (art. 2, co. 618-623 L. 244/2007, come modificato dall'art. 8, legge 30 luglio 2010, n. 122)			
a) Numero degli immobili	9	b) Valore degli immobili	5.078.713,34
c) limite di spesa (2%)		€ 101.574,26	
d) Spesa effettuata nel 2011	Per manutenzione ordinaria	€ 3.170,00	
	Per manutenzione straordinaria	€ 4.520,40	
	<b>In totale</b>	<b>€ 7.690,40</b>	
e) Spesa effettuata nel 2007	Per manutenzione ordinaria	€ 17.558,00	
	Per manutenzione straordinaria	€ 113.700,00	
	<b>In totale</b>	<b>€ 131.258,00</b>	
<b>Eventuale differenza versata al bilancio dello Stato entro il 30.6.2011</b>			
(e-c)		€ 29.683,70	

Somma versata al bilancio dello Stato ai sensi dell'art. 61, co. 17, Legge n. 133/08	6.403,00
--	----------

Il versamento complessivo al Bilancio dello Stato delle economie di spesa previsti dal decreto-legge n. 112/2008 e dal decreto-legge n. 78/2010, relativo all'anno 2011 è pari a euro 110.577,37, come risulta dai mandati n. 992/2011 (euro 14.400), n. 993/2011 (euro 22.136,45), n. 994/2011 (euro 1.355,00), n. 995 (euro 3.608,30, n. 996 (euro 30.462,87), n. 997 (euro 29.683,70), n. 450/2012 (euro 2.528,05) nonché mandato n. 451 del 24/4/2012 (euro 6.403,00 si riferisce al disposto di cui all'art. 61, comma 17 Legge 133/2008).

### CONCLUSIONI


Il Collegio, verificata l'osservanza delle norme che presidono la formazione e l'impostazione del rendiconto generale; **accertato** che l'elaborato corrisponde alle risultanze dei libri e delle scritture contabili; **visto** che la situazione patrimoniale e finanziaria nonché il risultato economico sono stati redatti correttamente secondo la normativa vigente; **verificato** che le disposizioni ministeriali sono state tenute nella dovuta considerazione; accertato il sostanziale rispetto dei limiti di spesa prevista dalla legislazione vigente, sotto il profilo tecnico-contabile; esprime **parere favorevole** all'approvazione del Rendiconto generale 2011 e della "Situazione dei residui".

Letto, approvato e sottoscritto.

Gioia Tauro, 27 aprile 2012

### IL COLLEGIO DEI REVISORI


Dott.ssa Maria Teresa Mazzitelli



Dott. Marcello Filocamo



Dott. Antonio Renda



**BILANCIO CONSUNTIVO**





**CONTO DI BILANCIO  
RENDICONTO FINANZIARIO  
DECISIONALE**

**AUTORITA' PORTUALE DI GIOIA TAURO**  
Rendiconto Esercizio Finanziario ANNO 2011

RENDICONTO FINANZIARIO DECISIONALE

Mod. REFINDE

Parte I - ENTRATA

Codice	Denominazione	ANNO FINANZIARIO 2011			ANNO FINANZIARIO 2010		
		Residui	Competenza (Accertamenti)	Cassa (Riscossione)	Residui	Competenza (Accertamenti)	Cassa (Riscossione)
<b>1. CENTRO DI RESPONSABILITA' AMM/VA Autorità Portuale di Gioia Tauro Segretario Generale</b>							
	<b>ENTRATA</b>						
	<i>Avanzo di amministrazione presunto</i>						
	<i>Fondo iniziale di cassa presunto</i>						
	<b>1.1 TITOLO I</b>						
	<b>Entrate Correnti</b>						
	<b>1.1.01 - Entrate Proprie dell'Autorità</b>						
<b>1.1.01.01</b>	Entrate Proprie	42.340,82	7.657.044,86	7.679.109,84	46.014,42	5.803.902,29	5.807.575,89
	<b>1.1.02 - Entrate derivanti da</b>						
<b>1.1.02.01</b>	Trasferimenti da parte dello stato	-	5.200.000,00	-	-	-	-
<b>1.1.02.02</b>	Trasferimenti da parte delle regioni	-	-	-	-	-	-
<b>1.1.02.03</b>	Trasferimenti da parte dei Comuni e	-	-	-	-	-	-
<b>1.1.02.04</b>	Trasferimenti da parte di altri Enti del	-	-	-	-	-	-
	<b>1.1.03 - Altre Entrate</b>						
<b>1.1.03.01</b>	Entrate derivanti dalla vendita di beni e	-	43.705,00	43.705,00	-	23.025,59	23.025,59
<b>1.1.03.02</b>	Redditi e proventi patrimoniali	43.775,99	3.116.430,80	1.901.537,19	715.833,23	2.361.154,44	3.033.211,68
<b>1.1.03.03</b>	Poste correttive e compensative di spese correnti	-	3.738,07	3.738,07	-	28,85	28,85
<b>1.1.03.04</b>	Entrate non classificabili in altre voci	26.094,25	296,17	26.390,42	-	63.641,76	37.547,51
	<b>Totale Titolo I</b>	<b>112.211,06</b>	<b>16.021.214,90</b>	<b>9.654.480,52</b>	<b>761.847,65</b>	<b>8.251.752,93</b>	<b>8.901.389,52</b>

**AUTORITA' PORTUALE DI GIOIA TAURO**  
Rendiconto Esercizio Finanziario ANNO 2011

RENDICONTO FINANZIARIO DECISIONALE

Mod. REFINDE

arte I - ENTRATA

Codice	Denominazione	ANNO FINANZIARIO 2011			ANNO FINANZIARIO 2010		
		Residui	Competenza (Accertamenti)	Cassa (Riscossione)	Residui	Competenza (Accertamenti)	Cassa (Riscossione)
<b>1. CENTRO DI RESPONSABILITA' AMM/VA Autorità Portuale di Gioia Tauro Segretario Generale</b>							
1.2	<b>TITOLO II</b> Entrate in Conto Capitale						
	<b>1.2.01 Entrate per alienazioni di beni patrimoniali e riscossione di</b>						
1.2.01.01	Alienazione di immobili e diritti reali	-	-	-	-	-	-
1.2.01.02	Alienazione di immobilizzazioni tecniche	-	-	-	-	-	-
1.2.01.03	Realizzo di valori mobiliari	-	-	-	-	-	-
1.2.01.04	Riscossione di crediti	-	-	-	-	-	-
	<b>1.2.02 Entrate derivanti da trasferimenti in conto capitale</b>						
1.2.02.01	Trasferimenti dallo Stato	138.115.709,27	3.258.100,00	9.930.995,27	62.077.061,09	80.950.000,00	4.911.351,82
1.2.02.02	Trasferimenti dalla Regione	-	-	-	-	-	-
1.2.02.03	Trasferimenti da Comuni e Province	-	-	-	-	-	-
1.2.02.04	Trasferimenti da altri Enti del settore	-	-	-	-	-	-
	<b>1.2.03 Accensione di Prestiti</b>						
1.2.03.01	Assunzione di mutui	-	-	-	-	-	-
1.2.03.02	Assunzione di altri debiti finanziari	-	-	-	-	-	-
1.2.03.03	Emissione di obbligazioni	-	-	-	-	-	-
<b>Totale Titolo II</b>		138.115.709,27	3.258.100,00	9.930.995,27	62.077.061,09	80.950.000,00	4.911.351,82

AUTORITA' PORTUALE DI GIOIA TAURO  
Rendiconto Esercizio Finanziario ANNO 2011

RENDICONTO FINANZIARIO DECISIONALE

Mod. REFINDE

Parte I - ENTRATA

Codice	Denominazione	ANNO FINANZIARIO 2011			ANNO FINANZIARIO 2010		
		Residui	Competenza (Accertamenti)	Cassa (Riscossione)	Residui	Competenza (Accertamenti)	Cassa (Riscossione)
<b>1. CENTRO DI RESPONSABILITA' AMM/VA Autorità Portuale di Gioia Tauro Segretario Generale</b>							
1.3	<b>TITOLO III</b> Partite di Giro						
1.3.01	<b>Entrate aventi natura di</b>						
<b>1.3.01.01</b>	<b>Entrate aventi natura di partite di giro</b>	358.385,88	994.368,44	923.549,70	356.734,30	1.043.977,39	1.042.325,81
	<b>Totale Titolo III</b>	358.385,88	994.368,44	923.549,70	356.734,30	1.043.977,39	1.042.325,81
<b>RIEPILOGO TITOLI DI ENTRATA</b>							
	TITOLO I - Entrate correnti	112.211,06	16.021.214,90	9.654.480,52	761.847,65	8.251.752,93	8.901.389,52
	TITOLO II - Entrate in Conto Capitale	138.115.709,27	3.258.100,00	9.930.995,27	62.077.061,09	80.950.000,00	4.911.351,82
	TITOLO III - Entrate per partite di giro	358.385,88	994.368,44	923.549,70	356.734,30	1.043.977,39	1.042.325,81
	<b>TOTALE GENERALE ENTRATE</b>	138.586.306,21	20.273.683,34	20.509.025,49	63.195.643,04	90.245.730,32	14.855.067,15
	<b>TOTALE GENERALE USCITE</b>	203.240.817,20	17.787.623,49	21.361.842,55	143.189.616,59	87.352.698,90	27.301.498,29
	<b>RISULTATO</b>	- 64.654.510,99	2.486.059,85	- 852.817,06	- 79.993.973,55	2.893.031,42	- 12.446.431,14
	AVANZO DI AMM.NE AL 31.12.2010					22.916.427,57	
	AVANZO DI AMM.NE AL 31.12.2011		25.402.487,42				
	FONDO CASSA AL 31.12.2010						87.570.938,56
	FONDO CASSA AL 31.12.2011			86.718.121,50			

**AUTORITA' PORTUALE DI GIOIA TAURO**  
**Rendiconto Esercizio Finanziario ANNO 2011**

RENDICONTO FINANZIARIO DECISIONALE

Mod. REFINDE

Parte II - USCITE

Codice	Denominazione	ANNO FINANZIARIO 2011			ANNO FINANZIARIO 2010		
		Residui	Competenza (Impegni)	Cassa (Pagamenti)	Residui	Competenza (Impegni)	Cassa (Pagamenti)
<b>1. CENTRO DI RESPONSABILITA' AMM/VA Autorità Portuale di Gioia Tauro Segretario Generale</b>							
	<b>USCITE</b>						
	<i>Disavanzo di amministrazione presunto</i>						
<b>1.1</b>	<b>TITOLO I</b>						
	Uscite correnti						
	1.1.01 - Funzionamento						
<b>1.1.01.01</b>	Spese per gli organi dell'Ente	204.679,16	365.792,50	393.640,56	171.656,50	390.379,80	357.357,14
<b>1.1.01.02</b>	Oneri per il personale in attività di servizio	647.582,39	2.213.636,88	2.248.065,24	466.751,25	1.989.879,13	1.809.047,99
<b>1.1.01.03</b>	Spese per l'acquisto di beni di consumo e di servizi	435.094,35	549.326,85	492.152,74	502.852,08	423.158,63	490.916,36
	1.1.02 - Interventi diversi						
<b>1.1.02.01</b>	Uscite per prestazioni Istituzionali	5.785.267,72	2.215.017,91	1.357.165,06	6.177.192,78	715.195,10	1.107.120,16
<b>1.1.02.02</b>	Trasferimenti passivi	75.867,00	242.629,00	237.533,00	28.500,00	209.200,00	161.833,00
<b>1.1.02.03</b>	Oneri finanziari	-	-	-	-	-	-
<b>1.1.02.04</b>	Oneri tributari	15.870,18	163.767,92	166.320,00	190.791,83	139.626,54	314.548,19
<b>1.1.02.05</b>	Poste correttive e compensative di entrate correnti	730.850,03	5.386.976,46	1.380,83	967.597,42	76.989,74	313.737,13
<b>1.1.02.06</b>	Uscite non classificabili in altre voci	944.843,90	101.646,32	1.010.992,34	39.977,08	1.014.104,02	109.237,20
	1.1.03 - Oneri comuni						
<b>1.1.03.01</b>	Oneri Comuni	-	-	-	-	-	-
	1.1.04 - Trattamenti di quiescenza, integrativi e sostitutivi						
<b>1.1.04.01</b>	Oneri per il Personale in quiescenza	-	-	-	-	-	-
<b>1.1.04.02</b>	Accantonamento al Trattamento di fine rapporto	-	-	-	-	-	-
<b>1.1.04.03</b>	Liquidazione TFR	-	5.598,98	5.598,98	-	23.624,83	23.624,83

**AUTORITA' PORTUALE DI GIOIA TAURO**  
**Rendiconto Esercizio Finanziario ANNO 2011**

RENDICONTO FINANZIARIO DECISIONALE

Mod. REFINDE

Parte II - USCITE

Codice	Denominazione	ANNO FINANZIARIO 2011			ANNO FINANZIARIO 2010		
		Residui	Competenza (Impegni)	Cassa (Pagamenti)	Residui	Competenza (Impegni)	Cassa (Pagamenti)
<b>1. CENTRO DI RESPONSABILITA' AMM/VA Autorità Portuale di Gioia Tauro Segretario Generale</b>							
	1.1.05 - Accantonamenti a fondi rischi ed oneri						
<b>1.1.05.01</b>	Accantonamento a fondi rischi ed oneri	-	-	-	-	-	-
	<b>Totale Titolo I</b>	<b>8.840.054,73</b>	<b>11.244.392,82</b>	<b>5.912.848,75</b>	<b>8.545.318,94</b>	<b>4.982.157,79</b>	<b>4.687.422,00</b>
	<b>1.2 TITOLO II</b> Spese in conto capitale						
	<b>1.2.01 Investimenti</b>						
<b>1.2.01.01</b>	Acquisizione di beni uso durevole ed opere immobiliari	193.814.956,48	5.514.945,79	14.302.820,47	134.293.615,39	81.162.096,40	21.640.755,31
<b>1.2.01.02</b>	Acquisizione di immobilizzazioni tecniche	43.901,59	33.916,44	32.101,34	6.960,39	163.967,32	127.026,12
<b>1.2.01.03</b>	Partecipazioni e acquisti di valori immobiliari	-	-	-	-	500,00	500,00
<b>1.2.01.04</b>	Cessioni di crediti ed anticipazioni	-	-	-	-	-	-
<b>1.2.01.05</b>	Indennità di anzianità e similari a personale cessato dal servizio	-	-	-	-	-	-
	<b>1.2.02 Oneri comuni</b>						
<b>1.2.02.01</b>	Rimborso di mutui	-	-	-	-	-	-
<b>1.2.02.02</b>	Rimborso di anticipazioni passive	-	-	-	-	-	-
<b>1.2.02.03</b>	Rimborso di obbligazioni	-	-	-	-	-	-
<b>1.2.02.04</b>	Restituzione alle gestioni autonome di anticipazione	-	-	-	-	-	-
<b>1.2.02.05</b>	Estinzione di debiti diversi	-	-	-	-	-	-
	<b>Totale Titolo II</b>	<b>193.858.858,07</b>	<b>5.548.862,23</b>	<b>14.334.921,81</b>	<b>134.300.575,78</b>	<b>81.326.563,72</b>	<b>21.768.281,43</b>

**AUTORITA' PORTUALE DI GIOIA TAURO**  
**Rendiconto Esercizio Finanziario ANNO 2011**

RENDICONTO FINANZIARIO DECISIONALE

Mod. REFINDE

Parte II - USCITE

Codice	Denominazione	ANNO FINANZIARIO 2011			ANNO FINANZIARIO 2010		
		Residui	Competenza (Impegni)	Cassa (Pagamenti)	Residui	Competenza (Impegni)	Cassa (Pagamenti)
<b>1. CENTRO DI RESPONSABILITA' AMM/VA Autorità Portuale di Gioia Tauro Segretario Generale</b>							
1.3	<b>TITOLO III</b> Gestioni speciali						
1.3.01	Gestioni Speciali	-	-	-	-	-	-
<b>1.3.01.01</b>	Gestioni Speciali	-	-	-	-	-	-
	<b>Totale Titolo III</b>	-	-	-	-	-	-
1.4	<b>TITOLO IV</b> Partite di Giro						
1.4.01	Uscite aventi natura di partite di giro	541.904,40	994.368,44	1.114.071,99	343.721,87	1.043.977,39	845.794,86
<b>1.4.01.01</b>	Uscite aventi natura di partite di giro	541.904,40	994.368,44	1.114.071,99	343.721,87	1.043.977,39	845.794,86
	<b>Totale Titolo IV</b>	541.904,40	994.368,44	1.114.071,99	343.721,87	1.043.977,39	845.794,86
<b>RIEPILOGO DELLE USCITE</b>							
	TITOLO I* - Spese Correnti	8.840.054,73	11.244.392,82	5.912.848,75	8.545.318,94	4.982.157,79	4.687.422,00
	TITOLO II* - Spese in conto Capitale	193.858.858,07	5.548.862,23	14.334.921,81	134.300.575,78	81.326.563,72	21.768.281,43
	TITOLO III* - Gestioni Speciali	-	-	-	-	-	-
	TITOLO IV* - Spese per partite di giro	541.904,40	994.368,44	1.114.071,99	343.721,87	1.043.977,39	845.794,86
	<b>TOTALE GENERALE USCITE</b>	<b>203.240.817,20</b>	<b>17.787.623,49</b>	<b>21.361.842,55</b>	<b>143.189.616,59</b>	<b>87.352.698,90</b>	<b>27.301.498,29</b>





**CONTO DI BILANCIO  
RENDICONTO FINANZIARIO  
GESTIONALE**

**Autorità Portuale di Gioia Tauro**

RENDICONTO FINANZIARIO GESTIONALE

ENTRATE PARTE I Dal: 01/01/2011

At: 31/12/2011

Anno di Gestione: 2011

11/06/2012

Codice	Descrizione	Capitolo	Previsioni			Somme da Accertare			Differenze rispetto alle previsioni Residui		
			Stanziamiento Iniziale	Variazioni (+)	Variazioni (-)	Previsione Assestata	Riscossioni	Da Riscuotere	Accertato	Differenza Previsioni (+)	Differenza Previsioni (-)
<b>TITOLO I - ENTRATE CORRENTI</b>											
E1.1.01.01	Categoria 1.1.01.01 - ENTRATE PROPRIE		600.000,00	0,00	0,00	600.000,00	380.323,76	0,00	380.323,76	0,00	-219.676,24
E1.1.01.01.1	Entrate sulle tasse sul consumo immoderate e sgravate di cui al Capo III, Titolo I del D.Lgs. n. 359/75 s.m.i.		130.000,00	0,00	0,00	130.000,00	168.245,59	0,00	168.245,59	65.144,89	-26.899,30
E1.1.01.01.2	Proventi di autorizzazioni per operazioni portuali di cui all'art. 16, L. 84/94		130.000,00	0,00	0,00	130.000,00	117.893,60	0,00	117.893,60	0,00	-12.106,40
E1.1.01.01.3	Proventi di autorizzazioni per attività svolte nel porto di cui all'art.66 del Codice della Navigazione		9.000.000,00	0,00	3.800.000,00	5.200.000,00	6.990.581,91	0,00	6.990.581,91	1.790.581,91	0,00
E1.1.01.01.4	Gettito delle tasse d'ancoraggio di cui al capo I del Titolo I della L. 82/63 e s.m.i.		0,00	0,00	0,00	0,00	0,00	0,00	0,00	0,00	0,00
E1.1.01.01.5	Gettito della tassa erariale di cui all'art. 21 comma D.L. 47/74 (convertito con Legge 117/74 e s.m.i.)		9.860.000,00	0,00	3.800.000,00	6.060.000,00	7.657.044,86	0,00	7.657.044,86	1.655.726,80	-256.681,94
<b>TOTALE CATEGORIA 1.1.02.01 - TRASFERIMENTI DA PARTE DELLO STATO</b>											
E1.1.02.01	Contributi dello Stato		0,00	5.200.000,00	0,00	5.200.000,00	0,00	5.200.000,00	5.200.000,00	0,00	0,00
E1.1.02.01.1	Contributi dello Stato		0,00	5.200.000,00	0,00	5.200.000,00	0,00	5.200.000,00	5.200.000,00	0,00	0,00
<b>TOTALE CATEGORIA 1.1.02.02 - TRASFERIMENTI DA PARTE DELLA REGIONE</b>											
E1.1.02.02	Contributi della Regione		0,00	0,00	0,00	0,00	0,00	0,00	0,00	0,00	0,00
E1.1.02.02.1	Contributi della Regione		0,00	0,00	0,00	0,00	0,00	0,00	0,00	0,00	0,00
<b>TOTALE CATEGORIA 1.1.02.03 - TRASFERIMENTI DA PARTE DEI COMUNI E DELLE PROVINCE</b>											
E1.1.02.03	Contributi della Provincia		0,00	0,00	0,00	0,00	0,00	0,00	0,00	0,00	0,00
E1.1.02.03.1	Contributi della Provincia		0,00	0,00	0,00	0,00	0,00	0,00	0,00	0,00	0,00
E1.1.02.03.2	Contributo del Comune		0,00	0,00	0,00	0,00	0,00	0,00	0,00	0,00	0,00
E1.1.02.03.3	Contributo del Comune		0,00	0,00	0,00	0,00	0,00	0,00	0,00	0,00	0,00
<b>TOTALE CATEGORIA 1.1.02.04 - TRASFERIMENTI DA PARTE DI ALTRI ENTI DEL SETTORE PUBBLICO</b>											
E1.1.02.04	Contributo Camera di Commercio		0,00	0,00	0,00	0,00	0,00	0,00	0,00	0,00	0,00
E1.1.02.04.1	Contributo Camera di Commercio		0,00	0,00	0,00	0,00	0,00	0,00	0,00	0,00	0,00
E1.1.02.04.2	Contributo altri Enti Pubblici		0,00	0,00	0,00	0,00	0,00	0,00	0,00	0,00	0,00
E1.1.02.04.3	Contributo diversi		0,00	0,00	0,00	0,00	0,00	0,00	0,00	0,00	0,00
E1.1.03.01	Categoria 1.1.03.01 - ENTRATE DERIVANTI DALLA VENDITA DI BENI E DALLA PRESTAZIONE DI SERVIZI		21.000,00	3.523,33	0,00	24.523,33	43.705,00	0,00	43.705,00	20.181,67	-1.000,00
E1.1.03.01.1	Entrate derivanti dalla vendita di beni e dalla prestazione di servizi		21.000,00	3.523,33	0,00	24.523,33	43.705,00	0,00	43.705,00	20.181,67	-1.000,00
E1.1.03.01.2	Concedimento delle aree demaniali e della banchine nell'ambito portuale		3.180.000,00	0,00	0,00	3.180.000,00	1.854.752,17	1.267.679,49	3.112.431,66	121.592,89	-188.161,23
E1.1.03.01.3	Canoni di affitto di beni patrimoniali dell'Autorità Portuale		0,00	0,00	0,00	0,00	0,00	0,00	0,00	0,00	0,00
E1.1.03.01.4	Interessi attivi su titoli, depositi, conti correnti		50.000,00	0,00	0,00	50.000,00	3.098,03	990,11	3.989,14	0,00	-46.000,86
E1.1.03.01.5	Altri proventi patrimoniali		0,00	0,00	0,00	0,00	0,00	0,00	0,00	0,00	0,00
<b>TOTALE CATEGORIA 1.1.03.02 - REDDITI E PROVENTI PATRIMONIALI</b>											
E1.1.03.02	Redditi e proventi patrimoniali		3.230.000,00	0,00	0,00	3.230.000,00	1.857.761,20	1.258.669,60	3.116.430,80	121.592,89	-235.162,09
E1.1.03.02.1	Redditi e proventi patrimoniali		3.230.000,00	0,00	0,00	3.230.000,00	1.857.761,20	1.258.669,60	3.116.430,80	121.592,89	-235.162,09
<b>TOTALE CATEGORIA 1.1.03.03 - POSTE CORRETTIVE E COMPENSATIVE DI SPESE CORRENTI</b>											
E1.1.03.03	Poste correttive e compensative di spese correnti		5.000,00	0,00	0,00	5.000,00	3.738,07	0,00	3.738,07	0,00	-1.261,93
E1.1.03.03.1	Poste correttive e compensative di spese correnti		5.000,00	0,00	0,00	5.000,00	3.738,07	0,00	3.738,07	0,00	-1.261,93
E1.1.03.03.2	Concorso parte dello Stato e di altri enti per spese di manutenzione, illuminazione, pulizia ordinaria		0,00	0,00	0,00	0,00	0,00	0,00	0,00	0,00	0,00
E1.1.03.03.3	Concorso parte dello Stato e di altri enti per spese di manutenzione, illuminazione, pulizia ordinaria		0,00	0,00	0,00	0,00	0,00	0,00	0,00	0,00	0,00
<b>TOTALE CATEGORIA 1.1.03.04 - POSTE CORRETTIVE E COMPENSATIVE DI SPESE CORRENTI</b>											
E1.1.03.04	Poste correttive e compensative di spese correnti		5.000,00	0,00	0,00	5.000,00	3.738,07	0,00	3.738,07	0,00	-1.261,93
E1.1.03.04.1	Poste correttive e compensative di spese correnti		5.000,00	0,00	0,00	5.000,00	3.738,07	0,00	3.738,07	0,00	-1.261,93



Capitolo		Gestione di Competenza										Differenze rispetto alle previsioni Residui		
Codice	Descrizione	Stanziam. Iniziale	Previsioni		Somme da Accettare		Riscossioni		Da Riscuotere		Accentato		Differenza Previsioni (+)	Differenza Previsioni (-)
			Variazioni (+)	Variazioni (-)	Previsione Assestata	Previsioni (+)	Previsioni (-)	Riscossioni	Da Riscuotere	Accentato	Differenza Previsioni (+)	Differenza Previsioni (-)		
E1.2.03.03	Categoria 1.2.03.03 - EMISSIONE DI OBBLIGAZIONI	0,00	0,00	0,00	0,00	0,00	0,00	0,00	0,00	0,00	0,00	0,00	0,00	0,00
E1203031	Emissione di obbligazioni	0,00	0,00	0,00	0,00	0,00	0,00	0,00	0,00	0,00	0,00	0,00	0,00	0,00
	TOTALE CATEGORIA	0,00	0,00	0,00	0,00	0,00	0,00	0,00	0,00	0,00	0,00	0,00	0,00	0,00
	TOTALE TITOLO...	0,00	3.258.100,00	0,00	0,00	3.258.100,00	3.258.090,38	3.258.100,00	3,62	3.258.100,00	0,00	3.258.100,00	0,00	0,00
<b>E3</b>	<b>TITOLO II - PARTITE DI GIRO</b>													
E1.3.01.01	Categoria 1.3.01.01 - ENTRATE AVVENTI NATURA DI PARTITE DI GIRO	900.000,00	0,00	0,00	0,00	900.000,00	688.235,95	0,00	0,00	688.235,96	0,00	0,00	0,00	-211.764,04
E1301011	Ritenute erariali	300.000,00	0,00	0,00	0,00	300.000,00	192.907,53	0,00	0,00	192.907,53	0,00	0,00	0,00	-107.092,47
E1301012	Ritenute previdenziali e assistenziali	0,00	0,00	0,00	0,00	0,00	0,00	0,00	0,00	0,00	0,00	0,00	0,00	0,00
E1301013	Ritenute diverse	20.000,00	0,00	0,00	0,00	20.000,00	0,00	0,00	0,00	0,00	0,00	0,00	0,00	0,00
E1301014	Recupero del personale per anticipazioni concesse	10.000,00	0,00	0,00	0,00	10.000,00	0,00	0,00	0,00	0,00	0,00	0,00	0,00	-20.000,00
E1301015	Trattative per conto terzi	500.000,00	0,00	0,00	0,00	500.000,00	22.537,68	74.185,96	0,00	86.724,65	0,00	0,00	0,00	-10.000,00
E1301016	Rimborso per somme pagate per conto terzi	87.000,00	0,00	0,00	0,00	87.000,00	10.210,20	1.290,10	0,00	11.500,30	0,00	0,00	0,00	-75.469,70
E1301017	Partite in sospeso	5.000,00	0,00	0,00	0,00	5.000,00	0,00	5.000,00	0,00	5.000,00	0,00	0,00	0,00	0,00
E1301018	Restituzione fondo economato al fine esercizio	1.822.000,00	0,00	0,00	0,00	1.822.000,00	915.861,38	80.477,05	0,00	994.368,44	0,00	0,00	0,00	827.631,56
	TOTALE CATEGORIA	1.822.000,00	0,00	0,00	0,00	1.822.000,00	915.861,38	80.477,05	0,00	994.368,44	0,00	0,00	0,00	827.631,56
	TOTALE TITOLO...	14.966.000,00	8.461.623,33	3.800.000,00	19.647.623,33	13.734.533,06	6.539.150,28	20.273.683,34	1.987.501,36	-1.371.441,35	0,00	0,00	0,00	0,00

11/06/2012

Anno di Gestione: 2011

## Autorità Portuale di Gioia Tauro

RENDICONTO FINANZIARIO GESTIONALE

At: 31/12/2011

Dal: 01/01/2011

ENTRATE PARTE I

XVII LEGISLATURA - DISEGNI DI LEGGE E RELAZIONI - DOCUMENTI - DOC. XV, N. 91

USCITE PARTE I		Dal: 01/01/2011		Al: 31/12/2011		Anno di Gestione: 2011		11/06/2012	
Capitolo		Gestione di Competenza							
Codice	Descrizione	Stanziamiento Iniziale		Previsioni		Somme da Impegnare		Differenze rispetto alle previsioni Residui	
		Variazioni (+)	Variazioni (-)	Variazioni (+)	Variazioni (-)	Pagamenti	Da Pagare	Differenza Previsioni (+)	Differenza Previsioni (-)
<b>TITOLO I - USCITE CORRENTI</b>									
U1.1.01.01	Categoria 1.1.01.01 - USCITE PER GLI ORGANI DELL'ENTE	0,00	0,00	0,00	0,00	0,00	0,00	0,00	0,00
U1101011	Compensi e rimborsi spese Commissario Straord. ed Aggiunto	213.300,00	0,00	25.000,00	0,00	238.300,00	230.057,46	230.057,46	-8.242,54
U1101012	Indennità e rimborsi alla presidenza	47.300,00	0,00	15.000,00	0,00	62.300,00	31.483,69	58.427,91	-3.872,09
U1101013	Indennità e rimborso al Collegio dei Revisori	43.000,00	0,00	0,00	0,00	43.000,00	15.373,68	32.598,21	-10.401,79
U1101014	Indennità e rimborso Comitato Portuale e Commissione consultiva	40.000,00	0,00	10.000,00	0,00	50.000,00	41.462,69	44.708,92	-5.281,06
U1101015	Contributi INPS a carico Ente 2/3 su ALIQ. %	343.600,00	0,00	50.000,00	0,00	393.600,00	318.387,51	365.792,50	-27.807,50
U1.1.01.02	<b>TOTALE CATEGORIA 1.1.01.02 - ONERI PER IL PERSONALE IN ATTIVITA DI SERVIZIO</b>	1.260.000,00	0,00	200.000,00	0,00	1.060.000,00	1.052.069,63	1.032.096,63	-17.901,37
U1101021	Emolumenti fissi al personale dipendente	18.000,00	0,00	0,00	0,00	18.000,00	6.281,84	352,24	-11.385,92
U1101022	Emolumenti variabili al personale dipendente	298.000,00	0,00	0,00	0,00	298.000,00	0,00	0,00	0,00
U1101023	Emolumenti al personale non dipendente	19.400,00	0,00	20.000,00	0,00	39.400,00	33.708,71	5.202,36	-488,91
U1101024	Indennità e rimborso spese per missioni	150.000,00	0,00	0,00	0,00	150.000,00	56.476,67	18.913,45	-18.344,21
U1101025	Altri oneri per il personale	1.355,00	0,00	0,00	0,00	1.355,00	0,00	0,00	-1.355,00
U1101026	Spese per organizzazione di corsi per il personale a partecipazione e spese per corsi indetti da Enti o Amministrazioni varie	450.000,00	0,00	0,00	0,00	450.000,00	340.612,79	425.030,99	-24.969,01
U1101027	Oneri previdenziali ed assistenziali a carico dell'Autorità Portuale	429.000,00	0,00	20.000,00	0,00	449.000,00	250.463,85	443.793,42	-5.205,96
U1101028	Oneri della contrattazione decentrata aziendale	195.000,00	0,00	5.000,00	0,00	200.000,00	165.601,44	192.009,55	-7.990,45
U1101029	Emolumenti al Segretario Generale	0,00	0,00	0,00	0,00	0,00	0,00	0,00	0,00
U1101021	Oneri derivanti da rinnovi contrattuali	2.810.755,00	0,00	45.000,00	0,00	2.855.755,00	1.865.012,93	2.213.636,86	-37.541,45
U1.1.01.03	<b>TOTALE CATEGORIA 1.1.01.03 - USCITE PER L'ACQUISTO DI BENI DI CONSUMO E DI SERVIZIO</b>	60.000,00	0,00	4.480,00	0,00	64.480,00	10.375,47	15.516,30	-12.003,70
U1101031	Prestazioni di terzi per manutenzioni proprie	5.650,00	0,00	4.480,00	0,00	10.130,00	8.915,18	10.090,21	-39,79
U1101032	Spese connesse con l'utilizzo dei mezzi di trasporto terrestri e nautilici	20.000,00	0,00	0,00	0,00	20.000,00	0,00	10.332,00	-9.668,00
U1101033	Locazioni passive	0,00	0,00	0,00	0,00	0,00	0,00	0,00	0,00
U1101034	Spese per vigilanza	40.000,00	0,00	0,00	0,00	40.000,00	18.375,09	26.960,60	-13.039,40
U1101035	Spese per pulizia uffici ed altri ambiti portuali	40.000,00	0,00	0,00	0,00	40.000,00	8.384,30	10.969,24	-20.746,46
U1101036	Materiale di economato	55.000,00	0,00	33.000,00	0,00	88.000,00	114.378,50	125.123,89	-2.876,11
U1101037	Spese postali, telefoniche ed utenze varie	50.000,00	0,00	0,00	0,00	50.000,00	26.385,60	39.513,52	-10.486,48
U1101038	Spese per consulenze ed altre analoghe prestazioni professionali	3.600,00	0,00	0,00	0,00	3.600,00	0,00	0,00	-3.600,00
U1101039	Spese legali, giudiziarie e varie	260.000,00	0,00	0,00	0,00	260.000,00	204.246,42	27.000,52	-28.753,06
U1101031	Premi di assicurazione	60.000,00	0,00	10.000,00	0,00	70.000,00	27.564,93	3.019,00	-38.416,07
U1101031	Spese di pubblicità	12.940,00	0,00	6.000,00	0,00	18.940,00	5.127,50	13.017,93	-594,57

Codice	Descrizione	Capitolo	Gestione di Competenza										Differenze rispetto alle previsioni Residui	
			Previsioni		Somme da impegnare				Differenza Previsioni (+)		Differenza Previsioni (-)		Differenza Previsioni (+)	Differenza Previsioni (-)
			Stanziam. iniziale	Variazioni (+)	Variazioni (-)	Previsione Assestata	Pagamenti	Da Pagare	Impegnato					
U1107031	Spese di rappresentanza	3	6.678,00	0,00	0,00	6.678,00	2.435,12	1.364,00	3.799,12	0,00	-2.678,88			
U1107032	Spese diverse	4	30.000,00	0,00	0,00	30.000,00	6.773,46	5.817,99	15.591,37	0,00	-14.408,63			
U1107033	Spese di manutenzione ordinaria per gli immobili utilizzati	5	40.000,00	0,00	0,00	40.000,00	3.170,00	0,00	3.170,00	0,00	-36.830,00			
U1.1.02.01	TOTALE CATEGORIA		743.768,00	53.480,00	52.480,00	744.768,00	437.131,60	1.12.195,25	549.326,85	0,00	-195.441,15			
U1102011	Previsioni di terzi per la gestione dei servizi portuali - spese per utenze portuali vari		689.000,00	0,00	0,00	689.000,00	624.103,84	35.773,48	659.877,32	0,00	-38.122,68			
U1102012	Prestazioni di terzi per manutenzioni, ordinarie delle delle parti comuni con fondi propri		4.000.000,00	0,00	2.200.000,00	1.800.000,00	104.778,18	1.336.109,41	1.440.867,59	0,00	-359.112,41			
U1102013	Prestazioni di terzi per studi ed opere di pianificazione		1.223.847,00	0,00	1.000.000,00	222.847,00	0,00	102.980,90	102.980,90	0,00	-119.866,20			
U1102014	Spese promozionali e di propaganda		5.800,00	12.000,00	0,00	17.800,00	0,00	11.272,20	11.272,20	0,00	-6.527,80			
U1.1.02.02	TOTALE CATEGORIA		5.927.647,00	12.000,00	3.200.000,00	2.739.647,00	728.882,02	1.466.135,89	2.215.017,91	0,00	-524.629,09			
U1102021	Contributi aventi attinenza allo sviluppo dell'attività portuale		205.000,00	40.000,00	0,00	245.000,00	179.168,00	63.483,00	242.628,00	0,00	-2.371,00			
U1102022	Partecipazione a progetti europei, nazionali e regionali		30.000,00	0,00	20.000,00	10.000,00	0,00	0,00	0,00	0,00	-10.000,00			
U1.1.02.03	TOTALE CATEGORIA		235.000,00	40.000,00	20.000,00	255.000,00	179.168,00	63.483,00	242.628,00	0,00	-12.371,00			
U1102031	Interessi passivi, spese e commissioni bancarie		50.000,00	0,00	40.000,00	10.000,00	0,00	0,00	0,00	0,00	-10.000,00			
U1.1.02.04	TOTALE CATEGORIA		50.000,00	0,00	40.000,00	10.000,00	0,00	0,00	0,00	0,00	-10.000,00			
U1102041	Imposte, tasse e tributi vari		340.000,00	0,00	130.000,00	210.000,00	150.449,82	13.318,10	163.767,92	0,00	-46.232,08			
U1.1.02.05	TOTALE CATEGORIA		340.000,00	0,00	130.000,00	210.000,00	150.449,82	13.318,10	163.767,92	0,00	-46.232,08			
U1102051	Restituzioni e rimborsi diversi		200.000,00	5.200.000,00	0,00	5.400.000,00	150,00	5.386.826,46	5.386.976,46	0,00	-13.023,54			
U1102052	Spese compensative di contributi erogati da altri Enti		0,00	0,00	0,00	0,00	0,00	0,00	0,00	0,00	0,00			
U1102053	Prestazioni di terzi per manutenzioni, ord. e straordinarie delle parti comuni con contr. Stato		0,00	0,00	0,00	0,00	0,00	0,00	0,00	0,00	0,00			
U1.1.02.06	TOTALE CATEGORIA		200.000,00	5.200.000,00	0,00	5.400.000,00	150,00	5.386.826,46	5.386.976,46	0,00	-13.023,54			
U1102061	Spese per liti, arbitrati, risarcimenti e accessori		250.000,00	0,00	0,00	250.000,00	0,00	0,00	0,00	0,00	-250.000,00			
U1102062	Fondo di riserva		300.000,00	0,00	0,00	300.000,00	0,00	0,00	0,00	0,00	-300.000,00			
U1102063	Oneri vari straordinari		260.000,00	0,00	0,00	260.000,00	101.646,32	101.646,32	101.646,32	0,00	-158.353,68			
U1102064	Spese per il realizzo delle entrate		29.900,00	0,00	0,00	29.900,00	0,00	0,00	0,00	0,00	-29.900,00			
U1.1.03.01	TOTALE CATEGORIA		639.900,00	0,00	0,00	639.900,00	101.646,32	101.646,32	101.646,32	0,00	-738.253,68			
U1103011	Oneri comuni		0,00	0,00	0,00	0,00	0,00	0,00	0,00	0,00	0,00			
U1.1.04.01	TOTALE CATEGORIA		0,00	0,00	0,00	0,00	0,00	0,00	0,00	0,00	0,00			
U1104011	Pensioni ed altri oneri simili a carico dell'Autorità Portuale		0,00	0,00	0,00	0,00	0,00	0,00	0,00	0,00	0,00			
U1.1.04.02	TOTALE CATEGORIA		0,00	0,00	0,00	0,00	0,00	0,00	0,00	0,00	0,00			
U1104021	Accantonamento al trattamento di fine rapporto		0,00	0,00	0,00	0,00	0,00	0,00	0,00	0,00	0,00			
	TOTALE CATEGORIA		0,00	0,00	0,00	0,00	0,00	0,00	0,00	0,00	0,00			

11/06/2012

Anno di Gestione: 2011

**Autorità Portuale di Gioia Tauro**

RENDICONTO FINANZIARIO GESTIONALE

Al: 31/12/2011

Dal: 01/01/2011

USCITE PARTE I

USCITE PARTE I	Capitolo	Gestione di Competenza										Differenze rispetto alle previsioni Residui		
		Previsioni					Somme da impegnare						Differenza Previsioni (+)	Differenza Previsioni (-)
		Stanziam. iniziale	Variazioni (+)	Variazioni (-)	Previsione Assestata	Pagamenti	Da Pagate	Impegnato	Differenza Previsioni (+)	Differenza Previsioni (-)				
U1.1.04.03	Categoria 1.1.04.03 - LIQUIDAZIONE TFR	170.000,00	0,00	0,00	170.000,00	5.598,98	0,00	5.598,98	0,00	5.598,98	0,00	-164.401,02		
U1.1.05.01	Categoria 1.1.05.01 - ACCANTONAMENTI A FONDI RISCHI E ONERI	170.000,00	0,00	0,00	170.000,00	5.598,98	0,00	5.598,98	0,00	5.598,98	0,00	-164.401,02		
	TOTALE CATEGORIA	340.000,00	0,00	0,00	340.000,00	11.197,96	0,00	11.197,96	0,00	11.197,96	0,00	-328.802,04		
	TOTALE TITOLO	11.660.670,00	6.400.480,00	3.995.955,67	13.054.183,33	3.806.425,18	7.437.987,64	11.244.392,82	0,00	11.244.392,82	0,00	-1.919.800,57		
U2	TITOLO II - SPESE IN CONTO CAPITALE													
U1.2.01.01	Categoria 1.2.01.01 - ACQUISIZIONE DI BENI DI USO DUREVOLE ED OPERE IMMOBILIARI E INVESTIMENTI													
U1201011	Acquisizione, costruzione, trasformazione di opere portuali ed immobiliari - approfondimento fondi	13.370.000,00	3.256.100,00	0,00	16.626.100,00	7.376,32	4.900.723,68	4.908.100,00	0,00	4.908.100,00	0,00	-11.720.000,00		
U1201012	Prestazioni di terzi per manutenzioni, straordinarie delle parti comuni con fondi propri, compresa la manutenzione dei fontali	1.000.000,00	0,00	0,00	1.000.000,00	82.542,39	519.783,00	602.325,39	0,00	602.325,39	0,00	-397.674,61		
U1201013	Azioni per lo sviluppo strategico del porto - studi, progettazioni, investimenti, ricerche, logistica	200.000,00	0,00	0,00	200.000,00	0,00	0,00	0,00	0,00	0,00	0,00	-200.000,00		
U1201014	Spese di manutenzione straordinaria per gli immobili utilizzati	61.500,00	0,00	0,00	61.500,00	1.380,00	3.140,40	4.520,40	0,00	4.520,40	0,00	-56.979,60		
U1.2.01.02	Categoria 1.2.01.02 - ACQUISIZIONE DI IMMOBILIZZAZIONI TECNICHE	14.651.500,00	3.256.100,00	0,00	17.907.600,00	91.296,71	5.233.647,09	5.314.943,79	0,00	5.314.943,79	0,00	-12.374.654,21		
U1201021	Acquisizione di attrezzature e macchinari ed altri beni mobili	80.000,00	0,00	0,00	80.000,00	1.044,00	0,00	1.044,00	0,00	1.044,00	0,00	-78.956,00		
U1201022	Acquisizione autoveicoli e motoveicoli e parti di ricambio degli stessi	3.930,00	0,00	0,00	3.930,00	0,00	0,00	0,00	0,00	0,00	0,00	-3.930,00		
U1201023	Acquisizione mobili e macchine da ufficio	66.000,00	0,00	0,00	66.000,00	8.625,74	24.246,70	32.872,44	0,00	32.872,44	0,00	-32.127,96		
U1201024	Acquisizione mezzi navali e parti di ricambio degli stessi	0,00	0,00	0,00	0,00	0,00	0,00	0,00	0,00	0,00	0,00	0,00		
U1201025	Acquisizione beni immateriali (progetti, brevetti, ecc)	34.900,00	0,00	0,00	34.900,00	0,00	0,00	0,00	0,00	0,00	0,00	-34.900,00		
U1.2.01.03	Categoria 1.2.01.03 - PARTECIPAZIONI ED ACQUISTO DI VALORI MOBILIARI	183.930,00	0,00	0,00	183.930,00	9.689,74	24.246,70	33.916,44	0,00	33.916,44	0,00	-148.913,56		
U1201031	Partecipazione in società esercenti attività accessorie o strumentali rispetto ai compiti istituzionali affidati alla Autorità	0,00	0,00	0,00	0,00	0,00	0,00	0,00	0,00	0,00	0,00	0,00		
U1201032	Sottoscrizione ed acquisti partecipazioni azionarie in altri Enti	50.000,00	0,00	0,00	50.000,00	0,00	0,00	0,00	0,00	0,00	0,00	-50.000,00		
U1201033	Acquisizione titoli	0,00	0,00	0,00	0,00	0,00	0,00	0,00	0,00	0,00	0,00	0,00		
U1201034	Partecipazione a progetti Europei, Nazionali e Regionali	0,00	0,00	0,00	0,00	0,00	0,00	0,00	0,00	0,00	0,00	0,00		
U1.2.01.04	Categoria 1.2.01.04 - CONCESSIONI DI CREDITI ED ANTICIPAZIONI	50.000,00	0,00	0,00	50.000,00	0,00	0,00	0,00	0,00	0,00	0,00	-50.000,00		
U1201041	Concessioni di prestiti ed anticipazioni a breve termine	0,00	0,00	0,00	0,00	0,00	0,00	0,00	0,00	0,00	0,00	0,00		
U1201042	Depositi a cauzione presso terzi	2.000,00	0,00	0,00	2.000,00	0,00	0,00	0,00	0,00	0,00	0,00	-2.000,00		
U1201043	Concessioni di crediti diversi	0,00	0,00	0,00	0,00	0,00	0,00	0,00	0,00	0,00	0,00	0,00		
U1201044	Versementi su depositi bancari o postali	0,00	0,00	0,00	0,00	0,00	0,00	0,00	0,00	0,00	0,00	0,00		
U1.2.01.05	Categoria 1.2.01.05 - INDENNITA' DI ANZIANITA' E SIMILARI DOVUTE AL PERSONALE CESSATO DAL SERVIZIO	2.000,00	0,00	0,00	2.000,00	0,00	0,00	0,00	0,00	0,00	0,00	-2.000,00		
U1201051	Verseamento in conti bancari vincolati per il fondo indennita' di anzianita' per il personale cessato dal servizio	0,00	0,00	0,00	0,00	0,00	0,00	0,00	0,00	0,00	0,00	0,00		
U1201052	Verseamento per il personale cessato dal servizio per indennita' di anzianita' di assicurazione per polizze contratte per il personale cessato dal servizio	0,00	0,00	0,00	0,00	0,00	0,00	0,00	0,00	0,00	0,00	0,00		

11/05/2012

Anno di Gestione: 2011

## Autorità Portuale di Gioia Tauro

RENDICONTO FINANZIARIO GESTIONALE

Al: 31/12/2011

Dal: 01/01/2011





**Autorità Portuale di Gioia Tauro**

RENDICONTO FINANZIARIO GESTIONALE

11/06/2012

Anno di Gestione: 2011

Al: 31/12/2011

Dal: 01/01/2011

ENTRATE PARTE II

Codice	Descrizione	Gestione del Residui Attivi			Gestione di Cassa			Differenza Previsioni (-)	Differenza Previsioni (+)	Differenza Previsioni (-)	Totale Residui
		Inizio Esercizio	Riscossioni	Da Riscuotere	Totale	Variazioni Residui +	Variazioni Residui -				
<b>TITOLO I - ENTRATE CORRENTI</b>											
E1.1.01.01	Categoria 1.1.01.01 - ENTRATE PROPRIE										
E1101011	Gettito delle tasse sulle merci imbarcate e sbarcate di cui al capo III del D.L. 27/05 e art. 1, L. 3/07/03 s.m.i.	35.395,03	15.119,19	20.275,84	35.395,03	0,00	0,00	635.395,03	395.442,95	0,00	239.952,08
E1101012	Prodotto di tasse di sbarco di cui al cap. I art. 1, L. 8/24/04	0,00	0,00	0,00	0,00	0,00	0,00	130.000,00	168.245,59	65.144,89	26.696,30
E1101013	Proventi di autorizzazioni per attività svolte nel porto di cui all'art. 99 del Codice della Navigazione	0,00	0,00	0,00	0,00	0,00	0,00	130.000,00	117.993,80	0,00	12.106,40
E1101014	Gettito della tassa di ancoraggio di cui al capo I del Titolo I della L. 82/63 e s.m.i.	6.945,79	6.945,79	6.945,79	6.945,79	0,00	0,00	5.206.945,79	6.997.527,70	1.790.581,91	0,00
E1101015	Gettito della tassa enziale di cui all'art. 2, 1 comma D.L. 4/774 convefitico con Legge 11/774 e s.m.i.	0,00	0,00	0,00	0,00	0,00	0,00	0,00	0,00	0,00	0,00
E1.1.02.01	TOTALE CATEGORIA 1.1.02.01 - TRASFERIMENTI DA PARTE DELLO STATO	42.340,82	22.064,98	20.275,84	42.340,82	0,00	0,00	6.102.340,82	7.579.109,84	1.855.726,80	278.957,78
E1102011	Contributi dello Stato	0,00	0,00	0,00	0,00	0,00	0,00	5.200.000,00	0,00	0,00	5.200.000,00
E1.1.02.02	TOTALE CATEGORIA 1.1.02.02 - TRASFERIMENTI DA PARTE DELLA REGIONE	0,00	0,00	0,00	0,00	0,00	0,00	5.200.000,00	0,00	0,00	5.200.000,00
E1102021	Contributi della Regione	0,00	0,00	0,00	0,00	0,00	0,00	0,00	0,00	0,00	0,00
E1.1.02.03	TOTALE CATEGORIA 1.1.02.03 - TRASFERIMENTI DA PARTE DEI COMUNI E DELLE PROVINCE	0,00	0,00	0,00	0,00	0,00	0,00	0,00	0,00	0,00	0,00
E1102031	Contributi della Provincia	0,00	0,00	0,00	0,00	0,00	0,00	0,00	0,00	0,00	0,00
E1102032	Contributo del Comune	0,00	0,00	0,00	0,00	0,00	0,00	0,00	0,00	0,00	0,00
E1.1.02.04	TOTALE CATEGORIA 1.1.02.04 - TRASFERIMENTI DA PARTE DI ALTRI ENTI DEL SETTORE PUBBLICO	0,00	0,00	0,00	0,00	0,00	0,00	0,00	0,00	0,00	0,00
E1102041	Contributo Camera di Commercio	0,00	0,00	0,00	0,00	0,00	0,00	0,00	0,00	0,00	0,00
E1102042	Contributo altri Enti Pubblici	0,00	0,00	0,00	0,00	0,00	0,00	0,00	0,00	0,00	0,00
E1102043	Contributo diversi	0,00	0,00	0,00	0,00	0,00	0,00	0,00	0,00	0,00	0,00
E1.1.03.01	TOTALE CATEGORIA 1.1.03.01 - ENTRATE DERIVANTI DALLA VENDITA DI BENI E DALLA PRESTAZIONE DI SERVIZI	0,00	0,00	0,00	0,00	0,00	0,00	0,00	0,00	0,00	0,00
E1103011	Entrate derivanti dalla vendita di beni e dalla prestazione di servizi	0,00	0,00	0,00	0,00	0,00	0,00	24.523,33	43.705,00	20.181,67	1.000,00
E1.1.03.02	TOTALE CATEGORIA 1.1.03.02 - REDDITI E PROVENTI PATRIMONIALI	0,00	0,00	0,00	0,00	0,00	0,00	24.523,33	43.705,00	20.181,67	1.000,00
E1103021	Canoni di concessione delle aree demaniali e della banche nell'ambito portuale	41.967,50	41.967,50	41.967,50	41.967,50	0,00	0,00	3.221.967,50	1.896.719,67	0,00	1.325.247,83
E1103022	Canoni di affitto di beni patrimoniali dell'Autorità Portuale	0,00	0,00	0,00	0,00	0,00	0,00	0,00	0,00	0,00	0,00
E1103023	Interessi attivi su titoli, depositi, conti correnti	1.808,49	1.808,49	1.808,49	1.808,49	0,00	0,00	51.808,49	4.817,52	0,00	46.990,97
E1103024	Altri proventi patrimoniali	0,00	0,00	0,00	0,00	0,00	0,00	0,00	0,00	0,00	990,11
E1.1.03.03	TOTALE CATEGORIA 1.1.03.03 - POSTE CORRETIVE E COMPENSATIVE DI SPESE CORRENTI	43.775,99	43.775,99	43.775,99	43.775,99	0,00	0,00	3.273.775,99	1.901.537,19	0,00	1.372.238,80
E1103031	Recuperi e rimborsi diversi	0,00	0,00	0,00	0,00	0,00	0,00	5.000,00	3.738,07	0,00	1.261,93
E1103032	Concorso da parte dello Stato e di altri Enti per spese di servizi di manutenzione, illuminazione, pulizia ordinaria	0,00	0,00	0,00	0,00	0,00	0,00	0,00	0,00	0,00	0,00
E1.1.03.04	TOTALE CATEGORIA 1.1.03.04 - ALTRI	0,00	0,00	0,00	0,00	0,00	0,00	5.000,00	3.738,07	0,00	1.261,93



**Autorità Portuale di Gioia Tauro**

RENDICONTO FINANZIARIO GESTIONALE

ENTRATE PARTE II

Dal: 01/01/2011

Al: 31/12/2011

Anno di Gestione: 2011

11/06/2012

Codice	Descrizione	Gestione dei Residui Attivi				Variazioni			Gestione di Cassa			Differenze rispetto alle previsioni			Totale Residui
		Inizio Esercizio	Riscossioni	Da Riscuotere	Totale	Variazioni Residui + Variazioni Residui -	Provisione Assistenziale	Riscossioni	Differenza Previsioni (+)	Differenza Previsioni (-)	Differenza Previsioni (+)	Differenza Previsioni (-)	Totale Residui		
E1203022	Depositi di terzi a cauzione	0,00	0,00	0,00	0,00	0,00	0,00	0,00	0,00	0,00	0,00	0,00	0,00	0,00	0,00
<b>TOTALE CATEGORIA EMISSIONE DI OBBLIGAZIONI</b>		0,00	0,00	0,00	0,00	0,00	0,00	0,00	0,00	0,00	0,00	0,00	0,00	0,00	0,00
E1203031	Emissione di obbligazioni	0,00	0,00	0,00	0,00	0,00	0,00	0,00	0,00	0,00	0,00	0,00	0,00	0,00	0,00
<b>TOTALE CATEGORIA EMISSIONE DI OBBLIGAZIONI</b>		0,00	0,00	0,00	0,00	0,00	0,00	0,00	0,00	0,00	0,00	0,00	0,00	0,00	0,00
<b>TOTALE CATEGORIA EMISSIONE DI OBBLIGAZIONI</b>		139.115.709,27	6.672.898,89	131.442.810,38	139.115.709,27	0,00	20.000.000,00	9.930.995,27	3.258.066,38	13.327.101,11	131.442.810,38	131.442.810,38	131.442.810,38	131.442.810,38	131.442.810,38
<b>E3</b>	<b>TITOLO III - PARTITE DI GIRO</b>														
E130101	Categoria 1.3.01.01 - ENTRATE AVENTI NATURA DI PARTITE DI GIRO														
E1301011	Ritenute erariali	2.578,32	2.578,32	0,00	2.578,32	0,00	0,00	0,00	0,00	0,00	902.578,32	590.814,28	0,00	211.764,04	0,00
E1301012	Ritenute previdenziali e assistenziali	0,00	0,00	0,00	0,00	0,00	0,00	0,00	0,00	0,00	300.000,00	192.907,83	0,00	107.092,17	0,00
E1301013	Ritenute diverse	0,00	0,00	0,00	0,00	0,00	0,00	0,00	0,00	0,00	0,00	0,00	0,00	0,00	0,00
E1301014	Recupero del personale per anticipazioni concesse	0,00	0,00	0,00	0,00	0,00	0,00	0,00	0,00	0,00	20.000,00	0,00	0,00	20.000,00	0,00
E1301015	Trattamenti per conto terzi	0,00	0,00	0,00	0,00	0,00	0,00	0,00	0,00	0,00	10.000,00	0,00	0,00	10.000,00	0,00
E1301016	Rimborso per somme pagate per conto terzi	348.727,56	348.727,56	348.727,56	348.727,56	0,00	0,00	0,00	0,00	0,00	848.727,56	22.537,69	0,00	826.189,87	422.914,52
E1301017	Partite in sospeso	2.060,00	2.060,00	0,00	2.060,00	0,00	0,00	0,00	0,00	0,00	89.060,00	12.290,20	0,00	76.769,80	1.290,10
E1301018	Restituzione fondo economato e fine esercizio	5.000,00	5.000,00	0,00	5.000,00	0,00	0,00	0,00	0,00	0,00	10.000,00	5.000,00	0,00	5.000,00	5.000,00
<b>TOTALE CATEGORIA 1.3.01.01 - ENTRATE AVENTI NATURA DI PARTITE DI GIRO</b>		358.385,88	358.385,88	348.727,56	358.385,88	0,00	0,00	0,00	0,00	0,00	2.180.385,88	923.549,70	0,00	1.256.836,18	439.204,62
<b>TOTALE CATEGORIA 1.3.01.01 - ENTRATE AVENTI NATURA DI PARTITE DI GIRO</b>		358.385,88	358.385,88	348.727,56	358.385,88	0,00	0,00	0,00	0,00	0,00	2.180.385,88	923.549,70	0,00	1.256.836,18	439.204,62
<b>TOTALE CATEGORIA 1.3.01.01 - ENTRATE AVENTI NATURA DI PARTITE DI GIRO</b>		139.586.306,21	6.774.492,43	131.811.813,78	139.586.306,21	0,00	0,00	0,00	0,00	0,00	36.860.120,27	20.509.025,49	5.134.004,85	21.485.099,63	138.350.964,06

USCITE PARTE II		Anno di Gestione: 2011		11/06/2012		
RENDICONTO FINANZIARIO GESTIONALE		Autorità Portuale di Gioia Tauro		RENDICONTO FINANZIARIO GESTIONALE		
Capitolo		Gestione dei Residui Passivi		Gestione di Cassa		
Descrizione	Capitolo	Variazioni Residui +	Variazioni Residui -	Differenza Previsioni (+)	Differenza Previsioni (-)	
Code	Descrizione	Da Pagare	Totale	Previsione Assestata	Pagamenti	
U1	TITOLO / USCITE CORRENTI	Inizio Esercizio	Pagamenti	Da Pagare	Totale	
U110101	Categoria 1.1.01.01 - USCITE PER GLI ORGANI DELL'ENTE	U110101	U110101	U110101	U110101	
U110101	Compensi e rimborsi spese Commissario Straord. ed Aggiunto	0,00	0,00	0,00	0,00	0,00
U110102	Indennità e rimborsi alla presidenza	103.373,49	99.683,27	103.373,49	341.673,49	107.925,81
U110103	Indennità e rimborso al Collegio dei Revisori	56.901,97	0,00	56.901,97	119.201,97	30.806,31
U110104	Indennità e rimborso Camerato Portuale e Commissione consultiva	41.080,68	11.337,84	26.742,84	64.080,68	57.369,16
U110105	Contributi INPS a carico Ente 2/3 su ALIQ. %	3.323,02	3.323,02	3.323,02	44.795,70	8.537,32
	TOTALE CATEGORIA ATTIVITÀ DI SERVIZIO	204.679,16	75.253,05	129.426,11	363.640,56	204.638,90
U110102	Categoria 1.1.01.02 - ONERI PER IL PERSONALE IN ATTIVITÀ DI SERVIZIO	16.444,47	16.444,47	0,00	1.066.444,47	17.901,37
U110102	Emolumenti fissi al personale dipendente	711,70	711,70	0,00	18.711,70	11.738,16
U110102	Emolumenti variabili al personale dipendente	212.147,09	110.149,42	212.147,09	101.997,87	110.149,42
U110102	Emolumenti al personale non dipendente	789,70	789,70	0,00	40.198,70	5.891,29
U110102	Indennità e rimborso spese per missioni	42.749,21	15.472,10	42.749,21	136.272,54	64.534,77
U110102	Altri oneri per il personale	31.596,02	2.500,00	29.096,02	32.951,02	30.451,02
U110102	Spese per organizzazione di corsi per il personale e partecipazione a spese per corsi indetti da Enti Portuale	46.171,14	46.171,14	0,00	496.171,14	109.387,21
U110102	Oneri previdenziali ed assistenziali a carico dell'Autorità Portuale	240.874,85	177.319,59	240.874,85	689.874,85	262.091,42
U110102	Oneri della contrattazione decentrata aziendale	56.096,21	1.645,95	54.452,26	256.096,21	88.850,82
U110102	Emolumenti al Segretario Generale	0,00	0,00	0,00	0,00	0,00
U110102	Oneri derivanti da rinnovi contrattuali	647.592,39	365.052,31	284.530,08	2.948.890,72	700.795,48
	TOTALE CATEGORIA CONSUMO E DI SERVIZIO	109.474,09	6.303,63	103.170,46	136.984,09	120.314,99
U110103	Prestazioni di terzi per manutenzioni proprie	834,01	834,01	0,00	10.964,01	1.214,81
U110103	Spese commesse con l'utilizzo dei mezzi di trasporto terrestri e nautici	0,00	0,00	0,00	20.000,00	20.000,00
U110103	Locazioni passive	0,00	0,00	0,00	0,00	0,00
U110103	Spese per vigilanza	7.239,39	6.666,49	572,90	47.239,39	23.041,58
U110103	Spese per pulizia uffici ed altri ambienti portuali	8.459,53	5.046,69	3.412,64	48.459,53	35.028,34
U110103	Materiale di economato	11.961,60	11.637,60	324,00	138.981,60	13.945,50
U110103	Spese postali, telefoniche ed utenze varie	18.368,80	15.484,63	2.884,17	66.368,80	26.498,57
U110103	Spese per consulenze ed altre analoghe prestazioni professionali	107.679,24	0,00	107.679,24	111.279,24	111.279,24
U110103	Spese legali, giudiziarie e varie	115.065,72	0,00	115.065,72	375.065,72	170.819,30
U110103	Premi di assicurazione	0,00	0,00	0,00	70.000,00	42.435,07
U110103	Spese di pubblicità	10.203,90	3.700,00	6.503,90	29.043,90	20.216,40
	TOTALE CATEGORIA	10.203,90	6.503,90	3.700,00	29.043,90	20.216,40
	TOTALE CATEGORIA	647.592,39	365.052,31	284.530,08	2.948.890,72	700.795,48
	TOTALE CATEGORIA	109.474,09	6.303,63	103.170,46	136.984,09	120.314,99
	TOTALE CATEGORIA	834,01	834,01	0,00	10.964,01	1.214,81
	TOTALE CATEGORIA	0,00	0,00	0,00	20.000,00	20.000,00
	TOTALE CATEGORIA	7.239,39	6.666,49	572,90	47.239,39	23.041,58
	TOTALE CATEGORIA	8.459,53	5.046,69	3.412,64	48.459,53	35.028,34
	TOTALE CATEGORIA	11.961,60	11.637,60	324,00	138.981,60	13.945,50
	TOTALE CATEGORIA	18.368,80	15.484,63	2.884,17	66.368,80	26.498,57
	TOTALE CATEGORIA	107.679,24	0,00	107.679,24	111.279,24	111.279,24
	TOTALE CATEGORIA	115.065,72	0,00	115.065,72	375.065,72	170.819,30
	TOTALE CATEGORIA	0,00	0,00	0,00	70.000,00	42.435,07
	TOTALE CATEGORIA	10.203,90	3.700,00	6.503,90	29.043,90	20.216,40
	TOTALE CATEGORIA	647.592,39	365.052,31	284.530,08	2.948.890,72	700.795,48
	TOTALE CATEGORIA	109.474,09	6.303,63	103.170,46	136.984,09	120.314,99
	TOTALE CATEGORIA	834,01	834,01	0,00	10.964,01	1.214,81
	TOTALE CATEGORIA	0,00	0,00	0,00	20.000,00	20.000,00
	TOTALE CATEGORIA	7.239,39	6.666,49	572,90	47.239,39	23.041,58
	TOTALE CATEGORIA	8.459,53	5.046,69	3.412,64	48.459,53	35.028,34
	TOTALE CATEGORIA	11.961,60	11.637,60	324,00	138.981,60	13.945,50
	TOTALE CATEGORIA	18.368,80	15.484,63	2.884,17	66.368,80	26.498,57
	TOTALE CATEGORIA	107.679,24	0,00	107.679,24	111.279,24	111.279,24
	TOTALE CATEGORIA	115.065,72	0,00	115.065,72	375.065,72	170.819,30
	TOTALE CATEGORIA	0,00	0,00	0,00	70.000,00	42.435,07
	TOTALE CATEGORIA	10.203,90	3.700,00	6.503,90	29.043,90	20.216,40



**Autorità Portuale di Gioia Tauro**

RENDICONTO FINANZIARIO GESTIONALE

Anno di Gestione: 2011

Ai: 31/12/2011

Dal: 01/01/2011

USCITE PARTE II

11/06/2012

Codice	Descrizione	Gestione dei Residui Passivi				Variazioni		Gestione di Cassa			Differenze rispetto alle previsioni	Differenza Previsioni (-)	Differenza Previsioni (+)	Totale Residui
		Inizio Esercizio	Pagamenti	Da Pagare	Totale	Variazioni Residui +	Variazioni Residui -	Previsione Assediata	Pagamenti	Differenza Previsioni (-)				
U1.1.04.02	Categoria 1.1.04.02 - ACCANTONAMENTO AL TRATTAMENTO DI FINE RAPPORTO	0,00	0,00	0,00	0,00	0,00	0,00	0,00	0,00	0,00	0,00	0,00	0,00	
U1104021	Accantonamento al trattamento di fine rapporto	0,00	0,00	0,00	0,00	0,00	0,00	0,00	0,00	0,00	0,00	0,00	0,00	
U1.1.04.03	Categoria 1.1.04.03 - LIQUIDAZIONE IFR	0,00	0,00	0,00	0,00	0,00	0,00	0,00	0,00	0,00	0,00	0,00	0,00	
U1104031	Liquidazione IFR al personale cessato del servizio	0,00	0,00	0,00	0,00	0,00	0,00	0,00	0,00	0,00	0,00	0,00	0,00	
U1.1.05.01	Categoria 1.1.05.01 - ACCANTONAMENTI A FONDI RISCHI E ONERI	0,00	0,00	0,00	0,00	0,00	0,00	0,00	0,00	0,00	0,00	0,00	0,00	
U1105011	Accantonamento a fondi rischi ed oneri	0,00	0,00	0,00	0,00	0,00	0,00	0,00	0,00	0,00	0,00	0,00	0,00	
	TOTALE CATEGORIA	8.840.054,73	2.106.423,57	6.733.631,16	8.840.054,73	0,00	0,00	19.054.735,11	5.912.848,75	0,00	0,00	13.141.886,36	14.171.598,80	
U2	TITOLO II - SPESE IN CONTO CAPITALE													
U1.2.01.01	Categoria 1.2.01.01 - ACQUISIZIONE DI BENI DI USO DUREVOLE ED OPERE IMMOBILIARI E INVESTIMENTI	152.473.394,85	13.983.893,10	178.468.491,75	192.473.394,85	0,00	0,00	20.000.000,00	13.991.269,42	0,00	0,00	3.237.549,18	183.390.215,43	
U1201011	Acquisto, costruzione, trasformazione di opere portuali ed immobiliari - approvvigionamento fondi	555.571,63	227.629,66	327.942,97	555.571,63	0,00	0,00	1.555.571,63	310.171,05	0,00	0,00	1.245.400,58	847.725,97	
U1201012	Prestazioni di terzi per manutenzioni, straordinario delle parti comuni con fondi propri, compresa la manutenzione dei investimenti, ricerche, progetti	706.000,00	0,00	706.000,00	706.000,00	0,00	0,00	200.000,00	0,00	0,00	0,00	200.000,00	706.000,00	
U1201013	Azioni per lo sviluppo strategico del porto - studi, progettazioni, investimenti, ricerche, progetti	80.000,00	0,00	80.000,00	80.000,00	0,00	0,00	141.500,00	1.380,00	0,00	0,00	140.120,00	83.140,40	
U1201014	Spese di manutenzione straordinaria per gli immobili utilizzati	192.814.956,46	14.211.521,76	178.603.434,72	193.814.956,46	0,00	0,00	21.997.977,63	14.302.820,47	0,00	0,00	3.237.549,18	165.027.067,80	
U1.2.01.02	Categoria 1.2.01.02 - ACQUISIZIONE DI IMMOBILIZZAZIONI TECNICHE	25.718,97	22.437,60	3.287,37	25.718,97	0,00	0,00	105.718,97	23.475,60	0,00	0,00	82.243,37	3.287,37	
U1201021	Acquisto di attrezzature e macchinari ed altri beni mobili	11.800,00	0,00	11.800,00	11.800,00	0,00	0,00	15.730,00	0,00	0,00	0,00	15.730,00	11.800,00	
U1201022	Acquisto autoveicoli e motoveicoli e parti di ricambio degli stessi	6.022,62	0,00	6.022,62	6.022,62	0,00	0,00	71.022,62	9.625,74	0,00	0,00	62.396,88	30.269,32	
U1201023	Acquisto mobili e macchine da ufficio	0,00	0,00	0,00	0,00	0,00	0,00	0,00	0,00	0,00	0,00	0,00	0,00	
U1201024	Acquisto mezzi navali e parti di ricambio degli stessi	360,00	0,00	360,00	360,00	0,00	0,00	35.260,00	0,00	0,00	0,00	35.260,00	360,00	
U1201025	Acquisto beni immateriali (progetti, brevetti, ecc)	43.901,99	22.437,60	21.469,99	43.901,99	0,00	0,00	227.731,59	32.101,34	0,00	0,00	195.630,25	45.716,59	
U1.2.01.03	Categoria 1.2.01.03 - PARTECIPAZIONI ED ACQUISTO DI VALORI MOBILIARI	0,00	0,00	0,00	0,00	0,00	0,00	0,00	0,00	0,00	0,00	0,00	0,00	
U1201031	Partecipazione in società esercenti attività accessorie c	0,00	0,00	0,00	0,00	0,00	0,00	50.000,00	0,00	0,00	0,00	50.000,00	0,00	
U1201032	Partecipazione in società esercenti attività accessorie c	0,00	0,00	0,00	0,00	0,00	0,00	0,00	0,00	0,00	0,00	0,00	0,00	
U1201033	Partecipazione in società esercenti attività accessorie c	0,00	0,00	0,00	0,00	0,00	0,00	0,00	0,00	0,00	0,00	0,00	0,00	
U1201034	Partecipazione a progetti Europei, Nazionali e Regionali	0,00	0,00	0,00	0,00	0,00	0,00	0,00	0,00	0,00	0,00	0,00	0,00	
U1.2.01.04	Categoria 1.2.01.04 - CONCESSIONI DI CREDITI ED ANTICIPAZIONI	0,00	0,00	0,00	0,00	0,00	0,00	50.000,00	0,00	0,00	0,00	50.000,00	0,00	
U1201041	Concessioni di prestiti ed anticipazioni a breve termine	0,00	0,00	0,00	0,00	0,00	0,00	0,00	0,00	0,00	0,00	0,00	0,00	
U1201042	Depositi a cauzione presso terzi	0,00	0,00	0,00	0,00	0,00	0,00	2.000,00	0,00	0,00	0,00	2.000,00	0,00	
U1201043	Concessioni di crediti diversi	0,00	0,00	0,00	0,00	0,00	0,00	0,00	0,00	0,00	0,00	0,00	0,00	
U1201044	Versamenti su depositi bancari o postali	0,00	0,00	0,00	0,00	0,00	0,00	0,00	0,00	0,00	0,00	0,00	0,00	
	TOTALE CATEGORIA	0,00	0,00	0,00	0,00	0,00	0,00	2.000,00	0,00	0,00	0,00	2.000,00	0,00	



**Autorità Portuale di Gioia Tauro**

**RENDICONTO FINANZIARIO GESTIONALE**

11/06/2012

Anno di Gestione: 2011

Al: 31/12/2011

Dal: 01/01/2011

USCITE PARTE II

Codice	Descrizione	Gestione dei Residui Passivi				Variazioni			Gestione di Cassa				Differenza rispetto alle previsioni	Differenza Previsioni (+)	Differenza Previsioni (-)	Totale Residui
		Inizio Esercizio	Pagamenti	Da Pagare	Totale	Variazioni Residui +	Variazioni Residui -	Previsione Assestata	Pagamenti	Differenza Previsioni (+)	Differenza Previsioni (-)					
												Variazioni Residui +				
U1401018	Anticipazioni fondo economico	0,00	0,00	0,00	0,00	0,00	0,00	5.000,00	0,00	0,00	0,00	0,00	0,00	0,00	0,00	0,00
	TOTALE CATEGORIA	541.904,40	285.348,85	285.555,54	541.904,40	0,00	0,00	2.955.904,40	1.141.071,99	0,00	0,00	0,00	0,00	0,00	1.248.832,41	422.200,35
	TOTALE TITOLO	541.904,40	285.348,85	285.555,54	541.904,40	0,00	0,00	2.955.904,40	1.141.071,99	0,00	0,00	0,00	0,00	0,00	1.248.832,41	422.200,35
	Totale Generale Uscite	203.240.817,20	15.623.725,79	186.617.091,41	203.240.817,20	0,00	0,00	43.601.442,73	21.361.642,55	0,00	0,00	3.237.549,18	25.477.149,36	189.666.596,14		











# **SITUAZIONE AMMINISTRATIVA**

AUTORITA' PORTUALE DI GIOIA TAURO  
RENDICONTO GENERALE ANNO 2011

MOD. SITUAM

## SITUAZIONE AMMINISTRATIVA

<b>Consistenza della cassa all'inizio dell'esercizio</b>			<b>€ 87.570.938,56</b>
Riscossioni	in c/competenza	€ 13.734.533,06	
	in c/residui	€ 6.774.492,43	<b>€ 20.509.025,49</b>
Pagamenti	in c/competenza	€ 4.738.116,76	
	in c/residui	€ 16.623.725,79	<b>€ 21.361.842,55</b>
<b>Consistenza della cassa alla fine dell'esercizio</b>			<b>86.718.121,50</b>
Residui attivi	degli esercizi precedenti	131.811.813,78	
	dell'esercizio	6.539.150,28	<b>138.350.964,06</b>
Residui passivi	degli esercizi precedenti	186.617.091,41	
	dell'esercizio	13.049.506,73	<b>199.666.598,14</b>
<b>Avanzo</b>	d'amministrazione alla fine dell'esercizio		<b>25.402.487,42</b>
<b>Disavanzo</b>			

Struttura dell'avanzo di amministrazione :			
<b>Parte vincolata</b>			
al Trattamento di fine rapporto			€ 622.272,50
ai Fondi per rischi ed oneri (1)			€ 33.551,27
Fondo per residui perenti	€ 33.551,27		
.....	€ -		
al Fondo ripristino investimenti			
per i seguenti altri vincoli			€ -
.....			€ -
.....			
	Totale parte vincolata		€ 655.823,77
<b>Parte disponibile</b>			
.....			24.746.663,65
.....			
Parte di cui non si prevede l'utilizzazione			-
	Totale parte disponibile		24.746.663,65
<b>Totale Risultato di amministrazione</b>			<b>25.402.487,42</b>

## AVANZO DI AMMINISTRAZIONE AL TERMINE DELL'ESERCIZIO 2011

	<b>Valori in Euro</b>
AVANZO DI AMMINISTRAZIONE 2010	22.916.427,57 €
VARIAZIONE RESIDUI	0,00 €
AVANZO DI GESTIONE 2011 ORDINARIO	2.486.059,85 €
<b>TOTALE AVANZO DI GESTIONE 2011</b>	<b>25.402.487,42 €</b>
Si dimostra altresì:	
Fondo Cassa Banca al 31/12/2010	87.570.938,56 €
Riscossioni 2011	20.509.025,49 €
Pagamenti 2011	<u>-21.361.842,55 €</u>
F.do Cassa totale al 31/12/2011	<b>86.718.121,50 €</b>
F.do Cassa totale al 31/12/2011	<b>86.718.121,50 €</b>
Residui Attivi al 31/12/2011	138.350.964,06 €
Residui Passivi al 31/12/2011	<u>-199.666.598,14 €</u>
Risultato Amministrazione al 31/12/2011	<b>25.402.487,42 €</b>





# **CONTO ECONOMICO**

**AUTORITA' PORTUALE DI GIOIA TAURO**  
**Rendiconto Generale Esercizio Finanziario 2011**

MOD. C/E

**CONTO ECONOMICO**

Centro di responsabilità amministrativa Autorità Portuale di GIOIA TAURO	Anno 2011		Anno 2010	
	Parziali	Totali	Parziali	Totali
<b>A) VALORE DELLA PRODUZIONE</b>				
1) Proventi e corrispettivi per la produzione delle prestazioni e/o servizi*		16.017.215,76		8.246.775,70
2) Variazione delle rimanenze dei prodotti in corso di lavorazione, semilavorati e finiti		-		-
3) Variazione dei lavori in corso su ordinazione		-		-
4) Incrementi di immobilizzazioni per lavori interni		-		-
5) Altri ricavi e proventi, con separata indicazione dei contributi di competenza dell'esercizio		137.880,30		140.530,63
<b>Totale valore della produzione (A)</b>		<b>16.155.096,06</b>		<b>8.387.306,33</b>
<b>B) COSTI DELLA PRODUZIONE</b>				
6) per materie prime, sussidiarie, consumo e merci**		-		-
7) per servizi**		549.326,85		629.270,40
8) per godimento beni di terzi**		-		-
9) per il personale**		2.338.746,22		1.889.310,79
a) salari e stipendi	1.674.515,68		1.317.381,63	
b) oneri sociali	425.030,99		331.176,99	
c) trattamento di fine rapporto	119.510,36		81.918,60	
d) trattamento di quiescenza e simili	-		-	
e) altri costi	119.689,19		158.833,57	
9-bis) Spese per organi Istituzionali		365.792,50		390.379,80
10) Ammortamenti e svalutazioni		184.333,21		194.200,54
a) Ammortamento delle immobilizzazioni immateriali	3.687,45		2.409,69	
b) Ammortamento delle immobilizzazioni materiali	180.645,76		191.790,85	
c) Altre svalutazioni delle immobilizzazioni		-		-
d) Svalutazione dei crediti compresi nell'attivo circolante e delle disponibilità liquide		-		-
11) Variazioni delle rimanenze di materie prime, sussidiarie, di consumo e merci		-		-
12) Accantonamenti per rischi		-		-
13) Accantonamenti ai fondi per oneri		-		-
14) Oneri diversi di gestione		8.110.037,61		2.155.115,40
<b>Totale Costi (B)</b>		<b>11.548.236,39</b>		<b>5.258.276,93</b>
<b>DIFFERENZA TRA VALORE E COSTI DELLA PRODUZIONE (A - B)</b>		<b>4.606.859,67</b>		<b>3.129.029,40</b>
<b>C) PROVENTI E ONERI FINANZIARI</b>				
15) Proventi da partecipazioni		-		-
16) Altri proventi finanziari		3.999,14		4.977,23
a) di crediti iscritti nelle immobilizzazioni		-		-
b) di titoli iscritti nelle immobilizzazioni che non costituiscono partecipazioni;		-		-
c) di titoli iscritti nell'attivo circolante che non costituiscono partecipazioni;		-		-
d) proventi diversi dai precedenti	3.999,14		4.977,23	
17) Interessi e altri oneri finanziari		-		-
17-bis) Utili e perdite su cambi		-		-
<b>Totale proventi ed oneri finanziari (15+16-17+/- 17 bis)</b>		<b>3.999,14</b>		<b>4.977,23</b>
<b>D) RETTIFICHE DI VALORE DI ATTIVITA' FINANZIARIE</b>				
18) Rivalutazioni:		-		-
a) di partecipazioni		-		-
b) di immobilizzazioni finanziarie		-		-
c) di titoli iscritti nell'attivo circolante		-		-
19) Svalutazioni:		-		-
a) di partecipazioni		-		-
b) di immobilizzazioni finanziarie		-		-
c) di titoli iscritti nell'attivo circolante		-		-
<b>Totale rettifiche di valore</b>		<b>-</b>		<b>-</b>
<b>E) PROVENTI E ONERI STRAORDINARI</b>				
20) Proventi, con separata indicazione delle plusvalenze da alienazioni i cui ricavi non sono iscrisibili al n.5)		-		-
21) Oneri straordinari, con separata indicazione delle minusvalenze da alienazioni i cui effetti contabili non sono iscrisibili al n.14)		-		-
22) Sopravvenienze attive ed insussistenze del passivo derivanti dalla gestione dei residui		-		-
23) sopravvenienze passive ed insussistenze dell'attivo derivanti dalla gestione dei residui		-		-
<b>Totale delle partite straordinarie</b>		<b>-</b>		<b>-</b>
<b>Risultato prima delle imposte (A-B±C±D±E)</b>		<b>4.610.858,81</b>		<b>3.134.006,63</b>
Imposte dell'esercizio				
<b>Avanzo/Disavanzo/Pareggio Economico</b>		<b>4.610.858,81</b>		<b>3.134.006,63</b>

\* Entrate correnti depurate dei proventi finanziari: lett.c) e dei proventi straordinari (di natura finanziaria): lett d)

\*\* Uscite correnti depurate degli oneri finanziari: lett.c) e degli oneri straordinari (di natura finanziaria): lett d)

## CONTO ECONOMICO

## CENTRO DI COSTO "ORGANI ISTITUZIONALI"

## COSTI PER NATURA

	TOTALE BUDGET	Incidenza	Incidenza
	Importi in euro	% sul totale del Centro di responsabilità	% sul totale del Centro di Costo
<b>COSTO DEGLI ORGANI</b>			
Spese per gli organi istituzionali dell'Autorità Portuale	365.792,50	100%	25,87%
Totale	<b>365.792,50</b>		
<b>COSTO DEL PERSONALE</b>			
Oneri per il personale in attività di servizio	-	0%	0,00%
Oneri per il personale in quiescenza	-	0%	0,00%
Totale	-		
<b>COSTI DI GESTIONE</b>			
Spese per l'acquisto di beni di consumo e servizi	178.160,06	32%	12,60%
Totale	<b>178.160,06</b>		
<b>COSTI STRAORDINARI E SPECIALI</b>			
Trasferimenti passivi	-	0%	0,00%
Oneri finanziari	-	-	0,00%
Oneri tributari	26.349,57	16%	1,86%
Poste correttive e compensative delle spese correnti	769.568,07	14%	54,42%
Spese non classificabili in altre voci	14.520,90	1%	1,03%
Totale	<b>810.438,54</b>		
<b>AMMORTAMENTI</b>			
Ammortamenti	59.783,74	32%	4,23%
Totale	<b>59.783,74</b>		
<b>TOTALE COSTI DEL CENTRO DI COSTO</b>	<b>1.414.174,85</b>	<b>12,25%</b>	<b>100,00%</b>
.....			

## CONTO ECONOMICO

## CENTRO DI COSTO "SEGRETERIA E PUBBLICHE RELAZIONI"

## COSTI PER NATURA

	TOTALE BUDGET	Incidenza	Incidenza
	Importi in euro	% sul totale del Centro di responsabilità	% sul totale del Centro di Costo
<b>COSTO DEGLI ORGANI</b>			
Spese per gli organi istituzionali dell'Autorità Portuale	-	0%	0,00%
Totale	-		
<b>COSTO DEL PERSONALE</b>			
Oneri per il personale in attività di servizio	573.905,86	26%	30,20%
Oneri per il personale in quiescenza	30.984,17	553%	1,63%
Totale	<b>604.890,03</b>		
<b>COSTI DI GESTIONE</b>			
Spese per l'acquisto di beni di consumo e servizi	89.080,03	16%	4,69%
Totale	<b>89.080,03</b>		
<b>COSTI STRAORDINARI E SPECIALI</b>			
Trasferimenti passivi	242.629,00	100%	12,77%
Oneri finanziari	-	-	0,00%
Oneri tributari	35.626,98	22%	1,87%
Poste correttive e compensative delle spese correnti	769.568,07	14%	40,49%
Spese non classificabili in altre voci	128.773,90	6%	6,78%
Totale	<b>1.176.597,95</b>		
<b>AMMORTAMENTI</b>			
Ammortamenti	29.891,87	16%	1,57%
Totale	<b>29.891,87</b>		
<b>TOTALE COSTI DEL CENTRO DI COSTO</b>	<b>1.900.459,87</b>	<b>16,46%</b>	<b>100,00%</b>
.....			

## CONTO ECONOMICO

## CENTRO DI COSTO "DEMANIO LEGALE E CONTRATTI"

## COSTI PER NATURA

	TOTALE BUDGET	Incidenza	Incidenza
	Importi in euro	% sul totale del Centro di responsabilità	% sul totale del Centro di Costo
<b>COSTO DEGLI ORGANI</b>			
Spese per gli organi istituzionali dell'Autorità Portuale	-	0%	0,00%
Totale	-		
<b>COSTO DEL PERSONALE</b>			
Oneri per il personale in attività di servizio	412.732,25	19%	31,18%
Oneri per il personale in quiescenza	22.131,55	395%	1,67%
Totale	<b>434.863,79</b>		
<b>COSTI DI GESTIONE</b>			
Spese per l'acquisto di beni di consumo e servizi	59.386,69	11%	4,49%
Totale	<b>59.386,69</b>		
<b>COSTI STRAORDINARI E SPECIALI</b>			
Trasferimenti passivi	-	0%	0,00%
Oneri finanziari	-	-	0,00%
Oneri tributari	25.447,84	16%	1,92%
Poste correttive e compensative delle spese correnti	769.568,07	14%	58,14%
Spese non classificabili in altre voci	14.520,90	1%	1,10%
Totale	<b>809.536,81</b>		
<b>AMMORTAMENTI</b>			
Ammortamenti	19.927,91	11%	1,51%
Totale	<b>19.927,91</b>		
<b>TOTALE COSTI DEL CENTRO DI COSTO</b>	<b>1.323.715,21</b>	<b>11,46%</b>	<b>100,00%</b>

## CONTO ECONOMICO

## CENTRO DI COSTO "TECNICO PIANIFICAZIONE E SVILUPPO"

## COSTI PER NATURA

	TOTALE BUDGET	Incidenza	Incidenza
	Importi in euro	% sul totale del Centro di responsabilità	% sul totale del Centro di Costo
<b>COSTO DEGLI ORGANI</b>			
Spese per gli organi istituzionali dell'Autorità Portuale	-	0%	0,00%
Totale	-		
<b>COSTO DEL PERSONALE</b>			
Oneri per il personale in attività di servizio	330.745,69	15%	12,37%
Oneri per il personale in quiescenza	17.705,24	316%	0,66%
Totale	<b>348.450,93</b>		
<b>COSTI DI GESTIONE</b>			
Spese per l'acquisto di beni di consumo e servizi	59.386,69	11%	2,22%
Totale	<b>59.386,69</b>		
<b>COSTI STRAORDINARI E SPECIALI</b>			
Trasferimenti passivi	-	0%	0,00%
Oneri finanziari	-	-	0,00%
Oneri tributari	20.358,27	12%	0,76%
Poste correttive e compensative delle spese correnti	769.568,07	14%	28,79%
Spese non classificabili in altre voci	1.455.408,49	63%	54,45%
Totale	<b>2.245.334,83</b>		
<b>AMMORTAMENTI</b>			
Ammortamenti	19.927,91	11%	0,75%
Totale	<b>19.927,91</b>		
<b>TOTALE COSTI DEL CENTRO DI COSTO</b>	<b>2.673.100,37</b>	<b>23,15%</b>	<b>100,00%</b>
.....			

## CONTO ECONOMICO

## CENTRO DI COSTO "RAGIONERIA"

## COSTI PER NATURA

	TOTALE BUDGET	Incidenza	Incidenza
	Importi in euro	% sul totale del Centro di responsabilità	% sul totale del Centro di Costo
<b>COSTO DEGLI ORGANI</b>			
Spese per gli organi istituzionali dell'Autorità Portuale	-	0%	0,00%
Totale	-		
<b>COSTO DEL PERSONALE</b>			
Oneri per il personale in attività di servizio	245.959,65	11%	21,62%
Oneri per il personale in quiescenza	13.278,93	237%	1,17%
Totale	<b>259.238,58</b>		
<b>COSTI DI GESTIONE</b>			
Spese per l'acquisto di beni di consumo e servizi	59.386,69	11%	5,22%
Totale	<b>59.386,69</b>		
<b>COSTI STRAORDINARI E SPECIALI</b>			
Trasferimenti passivi		0%	0,00%
Oneri finanziari	-	-	0,00%
Oneri tributari	15.268,71	9%	1,34%
Poste correttive e compensative delle spese correnti	769.568,07	14%	67,63%
Spese non classificabili in altre voci	14.520,90	1%	1,28%
Totale	<b>799.357,67</b>		
<b>AMMORTAMENTI</b>			
Ammortamenti	19.927,91	11%	1,75%
Totale	<b>19.927,91</b>		
<b>TOTALE COSTI DEL CENTRO DI COSTO</b>	<b>1.137.910,86</b>	<b>9,85%</b>	<b>100,00%</b>

## CONTO ECONOMICO

## CENTRO DI COSTO "AFFARI GENERALI E PERSONALE"

## COSTI PER NATURA

	TOTALE BUDGET	Incidenza	Incidenza
	Importi in euro	% sul totale del Centro di responsabilità	% sul totale del Centro di Costo
<b>COSTO DEGLI ORGANI</b>			
Spese per gli organi istituzionali dell'Autorità Portuale	-	0%	0,00%
Totale	-		
<b>COSTO DEL PERSONALE</b>			
Oneri per il personale in attività di servizio	409.932,76	19%	30,58%
Oneri per il personale in quiescenza	22.131,55	395%	1,65%
Totale	<b>432.064,30</b>		
<b>COSTI DI GESTIONE</b>			
Spese per l'acquisto di beni di consumo e servizi	74.233,36	14%	5,54%
Totale	<b>74.233,36</b>		
<b>COSTI STRAORDINARI E SPECIALI</b>			
Trasferimenti passivi	-	0%	0,00%
Oneri finanziari	-	-	0,00%
Oneri tributari	25.447,84	16%	1,90%
Poste correttive e compensative delle spese correnti	769.568,07	14%	57,40%
Spese non classificabili in altre voci	14.520,90	1%	1,08%
Totale	<b>809.536,81</b>		
<b>AMMORTAMENTI</b>			
Ammortamenti	24.909,89	14%	1,86%
Totale	<b>24.909,89</b>		
<b>TOTALE COSTI DEL CENTRO DI COSTO</b>	<b>1.340.744,37</b>	<b>11,61%</b>	<b>100,00%</b>
.....			



## CONTO ECONOMICO

## CENTRO DI COSTO "SICUREZZA ED IGIENE DEL LAVORO"

## COSTI PER NATURA

	TOTALE BUDGET	Incidenza	Incidenza
	Importi in euro	% sul totale del Centro di responsabilità	% sul totale del Centro di Costo
<b>COSTO DEGLI ORGANI</b>			
Spese per gli organi istituzionali dell'Autorità Portuale	-	0%	0,00%
Totale	-		
<b>COSTO DEL PERSONALE</b>			
Oneri per il personale in attività di servizio	245.959,65	11%	13,99%
Oneri per il personale in quiescenza	13.278,93	237%	0,76%
Totale	<b>259.238,58</b>		
<b>COSTI DI GESTIONE</b>			
Spese per l'acquisto di beni di consumo e servizi	29.693,34	5%	1,69%
Totale	<b>29.693,34</b>		
<b>COSTI STRAORDINARI E SPECIALI</b>			
Trasferimenti passivi	-	0%	0,00%
Oneri finanziari	-	-	0,00%
Oneri tributari	15.268,71	9%	0,87%
Poste correttive e compensative delle spese correnti	769.568,07	14%	43,77%
Spese non classificabili in altre voci	674.398,22	29%	38,36%
Totale	<b>1.459.234,99</b>		
<b>AMMORTAMENTI</b>			
Ammortamenti	9.963,96	5%	0,57%
Totale	<b>9.963,96</b>		
<b>TOTALE COSTI DEL CENTRO DI COSTO</b> .....	<b>1.758.130,88</b>	<b>15,22%</b>	<b>100,00%</b>

**AUTORITA' PORTUALE DI GIOIA TAURO**  
 Rendiconto Generale Esercizio Finanziario 2011  
**CONTO ECONOMICO**

CENTRO DI COSTO "ORGANI ISTITUZIONALI"														
TOTALE FINALITA'														
MISSIONI ISTITUZIONALI	TOTALE		COSTO DEGLI ORGANI		COSTI DEL PERSONALE		COSTI DI GESTIONE		COSTI STRAORDINARI SPECIALI			AMMORTAMENTI		
	IMPORTI IN EURO	% SUL TOTALE DEL CGR	IMPORTI IN EURO	% SUL TOTALE DEL CGR	IMPORTI IN EURO	% SUL TOTALE DEL CGR	IMPORTI IN EURO	% SUL TOTALE DEL CGR	IMPORTI IN EURO	% SUL TOTALE DEL CGR	IMPORTI IN EURO	% SUL TOTALE DEL CGR	IMPORTI IN EURO	% SUL TOTALE DEL CGR
INDIRIZZO POLITICO	1.414.174,85	100,00%	365.792,50	3,17%	-	0,00%	178.160,06	12,60%	810.438,54	7,02%	-	0,00%	59.783,74	0,52%
PLANIFICAZIONE E PROGRAMMAZIONE	-	0,00%	-	0,00%	-	0,00%	-	0,00%	-	0,00%	-	0,00%	-	0,00%
PROMOZIONE	-	0,00%	-	0,00%	-	0,00%	-	0,00%	-	0,00%	-	0,00%	-	0,00%
FUNZIONI DI AMMINISTRAZIONE ATTIVA	-	0,00%	-	0,00%	-	0,00%	-	0,00%	-	0,00%	-	0,00%	-	0,00%
PROGETTAZIONE E REALIZZAZIONE DELLE OPERE PORTUALI	-	0,00%	-	0,00%	-	0,00%	-	0,00%	-	0,00%	-	0,00%	-	0,00%
SUPPORTO ALLE ATTIVITA' ISTITUZIONALI DEGLI ENTI	-	0,00%	-	0,00%	-	0,00%	-	0,00%	-	0,00%	-	0,00%	-	0,00%
SECURITY	-	0,00%	-	0,00%	-	0,00%	-	0,00%	-	0,00%	-	0,00%	-	0,00%
<b>TOTALE DEL CENTRO DI COSTO</b>	<b>1.414.174,85</b>	<b>100,00%</b>	<b>365.792,50</b>	<b>3,17%</b>	<b>-</b>	<b>0,00%</b>	<b>178.160,06</b>	<b>12,60%</b>	<b>810.438,54</b>	<b>7,02%</b>	<b>-</b>	<b>0,00%</b>	<b>59.783,74</b>	<b>0,52%</b>

**AUTORITA' PORTUALE DI GIOIA TAURO**  
 Rendiconto Generale Esercizio Finanziario 2011  
**CONTO ECONOMICO**

CENTRO DI COSTO "SEGRETARIA E PUBBLICHE RELAZIONI"														
TOTALE FINALITA'														
MISSIONI ISTITUZIONALI	TOTALE		COSTO DEGLI ORGANI		COSTI DEL PERSONALE		COSTI DI GESTIONE		COSTI STRAORDINARI SPECIALI			AMMORTAMENTI		
	IMPORTI IN EURO	% SUL TOTALE DEL CDR	IMPORTI IN EURO	% SUL TOTALE DEL CDC	IMPORTI IN EURO	% SUL TOTALE DEL CDC	IMPORTI IN EURO	% SUL TOTALE DEL CDC	IMPORTI IN EURO	% SUL TOTALE DEL CDR	IMPORTI IN EURO	% SUL TOTALE DEL CDC	IMPORTI IN EURO	% SUL TOTALE DEL CDC
INDIRIZZO POLITICO	-	0,00%	-	0,00%	-	0,00%	-	0,00%	-	0,00%	-	0,00%	-	0,00%
PIANIFICAZIONE E PROGRAMMAZIONE	821.657,82	7,12%	-	0,00%	266.615,76	2,31%	38.177,15	0,33%	506.900,94	4,39%	9.963,96	0,09%	9.963,96	0,52%
PROMOZIONE	1.078.802,05	9,34%	-	0,00%	338.274,26	2,93%	50.902,87	0,44%	669.697,00	5,80%	19.927,91	0,17%	19.927,91	1,05%
FUNZIONI DI AMMINISTRAZIONE ATTIVA	-	0,00%	-	0,00%	-	0,00%	-	0,00%	-	0,00%	-	0,00%	-	0,00%
PROGETTAZIONE E REALIZZAZIONE DELLE OPERE PORTUALI	-	0,00%	-	0,00%	-	0,00%	-	0,00%	-	0,00%	-	0,00%	-	0,00%
SUPPORTO ALLE ATTIVITA' ISTITUZIONALI DEGLI ENTI	-	0,00%	-	0,00%	-	0,00%	-	0,00%	-	0,00%	-	0,00%	-	0,00%
SECURITY	-	0,00%	-	0,00%	-	0,00%	-	0,00%	-	0,00%	-	0,00%	-	0,00%
<b>TOTALE DEL CENTRO DI COSTO</b>	<b>1.900.459,87</b>	<b>16,46%</b>	<b>-</b>	<b>0,00%</b>	<b>604.890,03</b>	<b>5,24%</b>	<b>89.080,03</b>	<b>0,77%</b>	<b>1.176.597,95</b>	<b>10,19%</b>	<b>29.891,87</b>	<b>0,26%</b>	<b>29.891,87</b>	<b>1,57%</b>

**AUTORITA' PORTUALE DI GIOIA TAURO**  
 Rendiconto Generale Esercizio Finanziario 2011  
**CONTO ECONOMICO**

CENTRO DI COSTO "SICUREZZA ED IGENE DEL LAVORO"												
TOTALE FINALITA'												
MISSIONI ISTITUZIONALI	TOTALE		COSTO DEGLI ORGANI		COSTI DEL PERSONALE		COSTI DI GESTIONE		COSTI STRAORDINARI SPECIALI		AMMORTAMENTI	
	IMPORTI IN EURO	% SUL TOTALE DEL CDR	IMPORTI IN EURO	% SUL TOTALE DEL CDR	IMPORTI IN EURO	% SUL TOTALE DEL CDR	IMPORTI IN EURO	% SUL TOTALE DEL CDR	IMPORTI IN EURO	% SUL TOTALE DEL CDR	IMPORTI IN EURO	% SUL TOTALE DEL CDR
INDIRIZZO POLITICO	-	0,00%	-	0,00%	-	0,00%	-	0,00%	-	0,00%	-	0,00%
PIANIFICAZIONE E PROGRAMMAZIONE	-	0,00%	-	0,00%	-	0,00%	-	0,00%	-	0,00%	-	0,00%
PROMOZIONE	-	0,00%	-	0,00%	-	0,00%	-	0,00%	-	0,00%	-	0,00%
FUNZIONI DI AMMINISTRAZIONE ATTIVA	-	0,00%	-	0,00%	-	0,00%	-	0,00%	-	0,00%	-	0,00%
PROGETTAZIONE E REALIZZAZIONE DELLE OPERE PORTUALI	-	0,00%	-	0,00%	-	0,00%	-	0,00%	-	0,00%	-	0,00%
SUPPORTO ALLE ATTIVITA' ISTITUZIONALI DEGLI ENTI	-	0,00%	-	0,00%	-	0,00%	-	0,00%	-	0,00%	-	0,00%
SECURITY	1.758.130,88	15,22%	-	0,00%	259.238,58	2,24%	29.693,34	0,26%	1.459.234,99	12,64%	9.963,96	0,09%
TOTALE DEL CENTRO DI COSTO	1.758.130,88	15,22%	-	0,00%	259.238,58	2,24%	29.693,34	0,26%	1.459.234,99	12,64%	9.963,96	0,09%

**AUTORITA' PORTUALE DI GIOIA TAURO**  
 Rendiconto Generale Esercizio Finanziario 2011  
 CONTO ECONOMICO

MISSIONI ISTITUZIONALI		TOTALE		COSTO DEGLI ORGANI		COSTI DEL PERSONALE		COSTI DI GESTIONE		COSTI STRAORDINARI SPECIALI		AMMORTAMENTI	
		IMPORTI IN EURO	% SUL TOTALE DEL CDR	IMPORTI IN EURO	% SUL TOTALE DEL CDR	IMPORTI IN EURO	% SUL TOTALE DEL CDR	IMPORTI IN EURO	% SUL TOTALE DEL CDR	IMPORTI IN EURO	% SUL TOTALE DEL CDR	IMPORTI IN EURO	% SUL TOTALE DEL CDR
CENTRO DI COSTO "TECNICO PIANIFICAZIONE E SVILUPPO"													
TOTALE FINALITA'													
INDIRIZZO POLITICO	-	0,00%	-	0,00%	0,00%	0,00%	0,00%	0,00%	0,00%	-	0,00%	-	0,00%
PIANIFICAZIONE E PROGRAMMAZIONE	-	0,00%	-	0,00%	0,00%	0,00%	0,00%	0,00%	0,00%	-	0,00%	-	0,00%
PROMOZIONE	-	0,00%	-	0,00%	0,00%	0,00%	0,00%	0,00%	0,00%	-	0,00%	-	0,00%
FUNZIONI DI AMMINISTRAZIONE ATTIVA	1.975.697,13	17,11%	-	0,00%	116.150,31	1,01%	4,35%	14.846,67	0,13%	1.839.718,17	15,93%	4.981,98	0,04%
PROGETTAZIONE E REALIZZAZIONE DELLE OPERE PORTUALI	697.403,24	6,04%	-	0,00%	232.300,62	2,01%	8,69%	44.540,01	0,39%	405.616,67	3,51%	14.945,94	0,13%
SUPPORTO ALLE ATTIVITA' ISTITUZIONALI DEGLI ENTI	-	0,00%	-	0,00%	-	0,00%	0,00%	-	0,00%	-	0,00%	-	0,00%
SECURITY	-	0,00%	-	0,00%	-	0,00%	0,00%	-	0,00%	-	0,00%	-	0,00%
<b>TOTALE DEL CENTRO DI COSTO</b>	<b>2.673.100,37</b>	<b>23,15%</b>	<b>-</b>	<b>0,00%</b>	<b>348.450,93</b>	<b>3,02%</b>	<b>13,04%</b>	<b>59.386,69</b>	<b>0,51%</b>	<b>2.245.334,83</b>	<b>19,44%</b>	<b>19.927,91</b>	<b>0,75%</b>

**AUTORITA' PORTUALE DI GIOIA TAURO**  
Rendiconto Generale Esercizio Finanziario 2011

**CONTO ECONOMICO**

MISSIONI ISTITUZIONALI		CENTRO DI COSTO "DEMANIO LEGALE E CONTRATTI"						TOTALE FINALITA'					
		TOTALE		COSTO DEGLI ORGANI		COSTI DEL PERSONALE		COSTI DI GESTIONE		COSTI STRAORDINARI SPECIALI		AMMORTAMENTI	
IMPORTI IN EURO	% SUL TOTALE DEL CDR	IMPORTI IN EURO	% SUL TOTALE DEL CDR	IMPORTI IN EURO	% SUL TOTALE DEL CDR	IMPORTI IN EURO	% SUL TOTALE DEL CDR	IMPORTI IN EURO	% SUL TOTALE DEL CDR	IMPORTI IN EURO	% SUL TOTALE DEL CDR	IMPORTI IN EURO	% SUL TOTALE DEL CDR
-	0,00%	-	0,00%	-	0,00%	-	0,00%	-	0,00%	-	0,00%	-	0,00%
-	0,00%	-	0,00%	-	0,00%	-	0,00%	-	0,00%	-	0,00%	-	0,00%
-	0,00%	-	0,00%	-	0,00%	-	0,00%	-	0,00%	-	0,00%	-	0,00%
134.906,56	1,17%	-	0,00%	108.715,95	0,94%	14.846,67	0,13%	6.361,96	0,06%	4.981,98	0,04%	-	0,00%
-	0,00%	-	0,00%	-	0,00%	-	0,00%	-	0,00%	-	0,00%	-	0,00%
1.188.808,65	10,29%	-	0,00%	326.147,85	2,82%	44.540,01	0,39%	803.174,85	6,95%	14.945,94	0,13%	-	0,00%
-	0,00%	-	0,00%	-	0,00%	-	0,00%	-	0,00%	-	0,00%	-	0,00%
1.323.715,21	11,46%	-	0,00%	434.863,79	3,77%	59.386,69	0,51%	809.536,81	7,01%	19.927,91	0,17%	-	0,00%

AUTORITA' PORTUALE DI GIOIA TAURO  
 Rendiconto Generale Esercizio Finanziario 2011  
 CONTO ECONOMICO

CENTRO DI COSTO "RAGIONERIA"													
TOTALE FINALITA'													
MISSIONI ISTITUZIONALI	TOTALE		COSTO DEGLI ORGANI		COSTI DEL PERSONALE		COSTI DI GESTIONE		COSTI STRAORDINARI SPECIALI		AMMORTAMENTI		
	IMPORTI IN EURO	% SUL TOTALE DEL CDR	IMPORTI IN EURO	% SUL TOTALE DEL CDR	IMPORTI IN EURO	% SUL TOTALE DEL CDR	IMPORTI IN EURO	% SUL TOTALE DEL CDR	IMPORTI IN EURO	% SUL TOTALE DEL CDR	IMPORTI IN EURO	% SUL TOTALE DEL CDR	
INDIRIZZO POLITICO	-	0,00%	-	0,00%	-	0,00%	-	0,00%	-	0,00%	-	0,00%	0,00%
PIANIFICAZIONE E PROGRAMMAZIONE	-	0,00%	-	0,00%	-	0,00%	-	0,00%	-	0,00%	-	0,00%	0,00%
PROMOZIONE	-	0,00%	-	0,00%	-	0,00%	-	0,00%	-	0,00%	-	0,00%	0,00%
FUNZIONI DI AMMINISTRAZIONE ATTIVA	-	0,00%	-	0,00%	-	0,00%	-	0,00%	-	0,00%	-	0,00%	0,00%
PROGETTAZIONE E REALIZZAZIONE DELLE OPERE PORTUALI	-	0,00%	-	0,00%	-	0,00%	-	0,00%	-	0,00%	-	0,00%	0,00%
SUPPORTO ALLE ATTIVITA' ISTITUZIONALI DEGLI ENTI	1.137.910,86	9,85%	-	0,00%	259.238,58	2,24%	59.386,69	0,51%	5,22%	799.357,67	6,92%	19.927,91	0,17%
SECURITY	-	0,00%	-	0,00%	-	0,00%	-	0,00%	-	0,00%	-	-	0,00%
TOTALE DEL CENTRO DI COSTO	1.137.910,86	9,85%	-	0,00%	259.238,58	2,24%	59.386,69	0,51%	5,22%	799.357,67	6,92%	19.927,91	0,17%

**AUTORITA' PORTUALE DI GIOIA TAURO**  
 Rendiconto Generale Esercizio Finanziario 2011  
**CONTO ECONOMICO**

CENTRO DI COSTO "AFFARI GENERALI E PERSONALE"												
TOTALE FINALITA'												
MISSIONI ISTITUZIONALI	TOTALE		COSTO DEGLI ORGANI		COSTI DEL PERSONALE		COSTI DI GESTIONE		COSTI STRAORDINARI SPECIALI		AMMORTAMENTI	
	IMPORTI IN EURO	% SUL TOTALE DEL CDR	IMPORTI IN EURO	% SUL TOTALE DEL CDR	IMPORTI IN EURO	% SUL TOTALE DEL CDR	IMPORTI IN EURO	% SUL TOTALE DEL CDR	IMPORTI IN EURO	% SUL TOTALE DEL CDR	IMPORTI IN EURO	% SUL TOTALE DEL CDR
INDIRIZZO POLITICO	-	0,00%	-	0,00%	-	0,00%	-	0,00%	-	0,00%	-	0,00%
PIANIFICAZIONE E PROGRAMMAZIONE	-	0,00%	-	0,00%	-	0,00%	-	0,00%	-	0,00%	-	0,00%
PROMOZIONE	-	0,00%	-	0,00%	-	0,00%	-	0,00%	-	0,00%	-	0,00%
FUNZIONI DI AMMINISTRAZIONE ATTIVA	-	0,00%	-	0,00%	-	0,00%	-	0,00%	-	0,00%	-	0,00%
PROGETTAZIONE E REALIZZAZIONE DELLE OPERE PORTUALI	-	0,00%	-	0,00%	-	0,00%	-	0,00%	-	0,00%	-	0,00%
SUPPORTO ALLE ATTIVITA' ISTITUZIONALI DEGLI ENTI	1.340.744,37	11,61%	-	0,00%	432.064,30	3,74%	74.233,36	0,64%	809.536,81	7,01%	24.909,89	0,22%
SECURITY	-	0,00%	-	0,00%	-	0,00%	-	0,00%	-	0,00%	-	0,00%
<b>TOTALE DEL CENTRO DI COSTO</b>	<b>1.340.744,37</b>	<b>11,61%</b>	<b>-</b>	<b>0,00%</b>	<b>432.064,30</b>	<b>3,74%</b>	<b>74.233,36</b>	<b>0,64%</b>	<b>809.536,81</b>	<b>7,01%</b>	<b>24.909,89</b>	<b>0,22%</b>



**AUTORITA' PORTUALE DI GIOIA TAURO**  
Rendiconto Generale Esercizio Finanziario 2011

**CONTO ECONOMICO**

CENTRO DI RESPONSABILITA' SEGRETARIO GENERALE									
TOTALE FINALITA'									
MISSIONI ISTITUZIONALI	COSTO DEGLI ORGANI	COSTO DEL PERSONALE	COSTI DI GESTIONE	COSTI STRAORDINARI E SPECIALI	AMMORTAMENTI	TOTALE COSTI	% SUL TOTALE DEI COSTI		
INDIRIZZO POLITICO	365.792,50	-	178.160,06	810.438,54	59.783,74	1.414.174,85	12,25%		
PIANIFICAZIONE E PROGRAMMAZIONE	-	266.615,76	38.177,15	506.900,94	9.963,96	821.657,82	7,12%		
PROMOZIONE	-	338.274,26	50.902,87	669.697,00	19.927,91	1.078.802,05	9,34%		
FUNZIONI DI AMMINISTRAZIONE ATTIVA	-	224.866,26	29.693,34	1.846.080,13	9.963,96	2.110.603,69	18,28%		
PROGETTAZIONE E REALIZZAZIONE DELLE OPERE PORTUALI	-	232.300,62	44.540,01	405.616,67	14.945,94	697.403,24	6,04%		
SUPPORTO ALLE ATTIVITA' ISTITUZIONALI DEGLI ENTI	-	1.017.450,73	178.160,06	2.412.069,33	59.783,74	3.667.463,87	31,76%		
SECURITY	-	259.238,58	29.693,34	1.459.234,99	9.963,96	1.758.130,88	15,22%		
<b>TOTALE COSTI DEL CENTRO DI RESPONSABILITA' SEGRETARIO GENERALE</b>	<b>365.792,50</b>	<b>2.338.746,22</b>	<b>549.326,85</b>	<b>8.110.037,61</b>	<b>184.333,21</b>	<b>11.548.236,39</b>	<b>100,00%</b>		

**AUTORITA' PORTUALE DI GIOIA TAURO**  
Rendiconto Generale Esercizio Finanziario 2011

**CONTO ECONOMICO**

CENTRO DI RESPONSABILITA' SEGRETARIO GENERALE									
TOTALE FINALITA'									
MISSIONI ISTITUZIONALI	COSTO DEGLI ORGANI	COSTO DEL PERSONALE	COSTI DI GESTIONE	COSTI STRAORDINARIE SPECIALI	AMMORTAMENTI	TOTALE COSTI	% SUL TOTALE DEI COSTI		
INDIRIZZO POLITICO	365.792,50	-	178.160,06	810.438,54	59.783,74	1.414.174,85	12,25%		
PIANIFICAZIONE E PROGRAMMAZIONE	-	266.615,76	38.177,15	506.900,94	9.963,96	821.657,82	7,12%		
PROMOZIONE	-	338.274,26	50.902,87	669.697,00	19.927,91	1.078.802,05	9,34%		
FUNZIONI DI AMMINISTRAZIONE ATTIVA	-	224.866,26	29.693,34	1.846.080,13	9.963,96	2.110.603,69	18,28%		
PROGETTAZIONE E REALIZZAZIONE DELLE OPERE PORTUALI	-	232.300,62	44.540,01	405.616,67	14.945,94	697.403,24	6,04%		
SUPPORTO ALLE ATTIVITA' ISTITUZIONALI DEGLI ENTI	-	1.017.450,73	178.160,06	2.412.069,33	59.783,74	3.667.463,87	31,76%		
SECURITY	-	259.238,58	29.693,34	1.459.234,99	9.963,96	1.758.130,88	15,22%		
<b>TOTALE COSTI DEL CENTRO DI RESPONSABILITA' SEGRETARIO GENERALE</b>	<b>365.792,50</b>	<b>2.338.746,22</b>	<b>549.326,85</b>	<b>8.110.037,61</b>	<b>184.333,21</b>	<b>11.548.236,39</b>	<b>100,00%</b>		

**CONTO  
ECONOMICO  
RICLASSIFICATO**

## Quadro di Riclassificazione dei Risultati Economici

	ANNO 2011	ANNO 2010	+ O -
			....
<b>A. RICAVI</b>	16.155.096,06	8.387.306,33	7.767.789,73
Variazione delle rimanenze di prodotti in corso di lavorazione, semilavorati e finiti lavorazioni in corso su ordinazione	-	-	-
<b>B. VALORE DELLA PRODUZIONE "TIPICA"</b>	16.155.096,06	8.387.306,33	7.767.789,73
Consumi di materie prime e servizi esterni	-	-	-
<b>C. VALORE AGGIUNTO</b>	16.155.096,06	8.387.306,33	7.767.789,73
Costo del lavoro	11.548.236,39	5.258.276,93	6.289.959,46
<b>D. MARGINE OPERATIVO LORDO</b>	4.606.859,67	3.129.029,40	1.477.830,27
Ammortamenti	-	-	-
Stanziamenti a fondi rischi ed oneri	-	-	-
Saldo proventi ed oneri diversi + o -	-	-	-
<b>E. RISULTATO OPERATIVO</b>	4.606.859,67	3.129.029,40	1.477.830,27
Proventi ed oneri finanziari	3.999,14	4.977,23	- 978,09
Rettifiche di valore di attività finanziarie	-	-	-
<b>F. RISULTATO PRIMA DEI COMPONENTI STRAORDINARI E DELLE IMPOSTE</b>	4.610.858,81	3.134.006,63	1.476.852,18
Proventi ed oneri straordinari	-	-	-
<b>G. RISULTATO PRIMA DELLE IMPOSTE</b>	4.610.858,81	3.134.006,63	1.476.852,18
Imposte di esercizio	-	-	-
<b>H. AVANZO/PAREGGIO/DISAVANZO ECONOMICO DEL PERIODO</b>	4.610.858,81	3.134.006,63	1.476.852,18

# **STATO PATRIMONIALE**

XVII LEGISLATURA - DISEGNI DI LEGGE E RELAZIONI - DOCUMENTI - DOC. XV, N. 91

BILANCIO CONSUNTIVO ANNO 2011

STATO PATRIMONIALE

ATTIVITA'	ANNO		PASSIVITA'	MCC CUP	
	2011	2010		2011	2010
A) CREDITI VERSO LO STATO ED ALTRI ENTI PUBBLICI PER LA PARTECIPAZIONE AL PATRIMONIO INIZIALE			A) PATRIMONIO NETTO		
Totale			I Fondo di dotazione	25.116.628,51	21.987.671,88
B) IMMOBILIZZAZIONI			II Riserve obbligazione e derivanti da leggi	-	-
I Immobilizzazioni immateriali			III Riserve di rivalutazione	-	-
1) Costi di impianto e di ampliamento	-	-	IV Contributi a fondo perduto	-	-
2) Costi di ricerca, di sviluppo e di pubblicità	-	-	V Contributi per ripiano disavanzi	-	-
3) Diritti di brevetto industriale e diritti di utilizzazione delle opere di ingegno	-	-	VI Riserve statutarie	-	-
4) Concessioni, licenze, marchi e diritti simili	-	-	VII Altre riserve disintanto indicate	-	-
5) Avvenimento	-	-	VIII Avanzi (Disavanzi) economici portati a nuovo	4.610.858,81	3.134.006,63
6) Immobilizzazioni in corso e acconti	360,00	360,00	Totale Patrimonio netto (A)	29.727.487,32	25.116.628,51
7) manutenzioni straordinarie e migliorie su beni di terzi	-	-	B) CONTRIBUTI IN CONTO CAPITALE		
B) altre	14.649,18	18.336,63	1) per contributi a destinazione vincolata	136.663.089,84	138.151.104,30
Totale	15.009,18	18.696,63	2) per contributi indistinti per la gestione	-	-
II Immobilizzazioni materiali			3) per contributi in natura	-	-
1) Terreni e fabbricati	4.877.596,20	4.977.138,88	Totale contributi in conto capitale (B)	136.663.089,84	138.151.104,30
2) Impianti e macchinari	1.726.530,46	1.761.765,77	C) FONDI PER RISCHI ED ONERI		
3) Attrezzature industriali e commerciali	-	-	1) per trattamento di quiescenza e obblighi simili	-	-
4) automezzi, motomezzi e mezzi nautici	10.166,55	13.555,40	2) per imposte	-	-
5) immobilizzazioni in corso e acconti	4.708.660,26	2.447.524,71	3) per altri rischi ed oneri futuri	-	-
6) diritti reali di godimento	-	-	4) per ripristino investimenti	33.551,27	33.551,27
7) altri beni	382.642,51	413.518,14	5) per residui parenti	-	-
Totale	11.703.595,98	9.613.503,00	Totale Fondi rischi ed oneri futuri (C)	33.551,27	33.551,27
III Immobilizzazioni finanziarie, con separata indicazione, per ciascuna voce dei crediti, degli importi esigibili entro l'esercizio successivo			D) TRATTAMENTO DI FINE RAPPORTO DI LAVORO SUBORDINATO		
1) Partecipazioni in:			a) imprese controllate	10.000,00	10.000,00
a) imprese controllate	10.000,00	10.000,00	b) imprese collegate	-	-
b) imprese collegate	-	-	c) imprese controllanti	-	-
c) imprese controllanti	-	-	d) altre imprese	-	-
d) altre imprese	-	-	e) altri enti	500,00	500,00
e) altri enti	500,00	500,00	2) Crediti		
2) Crediti			a) verso imprese controllate	-	-
a) verso imprese controllate	-	-	b) verso imprese collegate	-	-
b) verso imprese collegate	-	-	c) verso lo Stato e altri soggetti pubblici	136.663.089,84	138.151.104,30
c) verso lo Stato e altri soggetti pubblici	136.663.089,84	138.151.104,30	d) verso altri	-	-
d) verso altri	-	-	3) Altri titoli	-	-
e) verso altri	-	-	4) Crediti finanziari diversi	-	-
3) Altri titoli	-	-	Totale	136.673.589,84	138.151.804,30
4) Crediti finanziari diversi	-	-	Totale immobilizzazioni (B)	148.392.195,00	147.793.803,93
Totale	136.673.589,84	138.151.804,30	C) ATTIVO CIRCOLANTE		
Totale immobilizzazioni (B)	148.392.195,00	147.793.803,93	I Rimanenze		
C) ATTIVO CIRCOLANTE			1) materie prime, sussidiarie e di consumo	-	-
I Rimanenze			2) prodotti in corso di lavorazione e semilavorati	-	-
1) materie prime, sussidiarie e di consumo	-	-	3) lavori in corso	-	-
2) prodotti in corso di lavorazione e semilavorati	-	-	4) prodotti finiti e merci	-	-
3) lavori in corso	-	-	5) acconti	-	-
4) prodotti finiti e merci	-	-	Totale	-	-
5) acconti	-	-	II Residui attivi, con separata indicazione, per ciascuna voce, degli importi esigibili oltre l'esercizio successivo		
Totale	-	-	1) Crediti verso utenti, clienti ecc	1.257.678,49	68.081,75
II Residui attivi, con separata indicazione, per ciascuna voce, degli importi esigibili oltre l'esercizio successivo			2) Crediti verso iscritti, soci e terzi	-	-
1) Crediti verso utenti, clienti ecc	1.257.678,49	68.081,75	3) Crediti verso imprese controllate e collegate	-	-
2) Crediti verso iscritti, soci e terzi	-	-	4) Crediti verso lo Stato ed altri soggetti pubblici	136.663.089,84	138.151.104,30
3) Crediti verso imprese controllate e collegate	-	-	4-bis) Crediti tributari	-	2.578,32
4) Crediti verso lo Stato ed altri soggetti pubblici	136.663.089,84	138.151.104,30	5) crediti verso altri	430.184,73	394.581,84
4-bis) Crediti tributari	-	2.578,32	Totale	138.350.964,06	138.586.306,21
5) crediti verso altri	430.184,73	394.581,84	III Attività finanziarie che non costituiscono immobilizzazioni		
Totale	138.350.964,06	138.586.306,21	1) partecipazioni in imprese controllate	-	-
III Attività finanziarie che non costituiscono immobilizzazioni			2) partecipazioni in imprese collegate	-	-
1) partecipazioni in imprese controllate	-	-	3) altre partecipazioni	-	-
2) partecipazioni in imprese collegate	-	-	4) altri titoli	-	-
3) altre partecipazioni	-	-	Totale	-	-
4) altri titoli	-	-	IV Disponibilità liquide		
Totale	-	-	1) depositi bancari e postali	86.718.121,50	87.570.938,56
IV Disponibilità liquide			2) assegni	-	-
1) depositi bancari e postali	86.718.121,50	87.570.938,56	3) denaro e valori in cassa	-	-
2) assegni	-	-	Totale	86.718.121,50	87.570.938,56
3) denaro e valori in cassa	-	-	Totale attivo circolante (C)	225.069.085,56	226.157.244,77
Totale	86.718.121,50	87.570.938,56	D) RATEI E RISCONTI		
Totale attivo circolante (C)	225.069.085,56	226.157.244,77	1) Ratei attivi	-	-
D) RATEI E RISCONTI			2) Risconti attivi	-	-
1) Ratei attivi	-	-	Totale ratei e risconti (D)	-	-
2) Risconti attivi	-	-	Totale attivo	373.461.280,56	373.951.048,70
Totale ratei e risconti (D)	-	-	E) CONTI D'ORDINE		
Totale attivo	373.461.280,56	373.951.048,70	1) Sistema dei rischi	-	-
E) CONTI D'ORDINE			2) Sistema degli impegni	-	-
1) Sistema dei rischi	-	-	3) Beni di terzi presso l'Ente (Stato)	5.033.700,00	-
2) Sistema degli impegni	-	-	4) Beni di terzi presso l'Ente (Altri)	4.840,17	11.277,65
3) Beni di terzi presso l'Ente (Stato)	5.033.700,00	-	5) Beni dell'Ente presso terzi	5.698,11	6.655,77
4) Beni di terzi presso l'Ente (Altri)	4.840,17	11.277,65	Totale conti d'ordine (E)	5.044.038,28	17.933,42
5) Beni dell'Ente presso terzi	5.698,11	6.655,77	G) CONTI D'ORDINE		
Totale conti d'ordine (E)	5.044.038,28	17.933,42	1) Sistema dei rischi	-	-
G) CONTI D'ORDINE			2) Sistema degli impegni	-	-
1) Sistema dei rischi	-	-	3) Beni di terzi presso l'Ente (Stato)	5.033.700,00	-
2) Sistema degli impegni	-	-	4) Beni di terzi presso l'Ente (Altri)	4.840,17	11.277,65
3) Beni di terzi presso l'Ente (Stato)	5.033.700,00	-	5) Beni dell'Ente presso terzi	5.698,11	6.655,77
4) Beni di terzi presso l'Ente (Altri)	4.840,17	11.277,65	Totale conti d'ordine (G)	5.044.038,28	17.933,42
5) Beni dell'Ente presso terzi	5.698,11	6.655,77			
Totale conti d'ordine (G)	5.044.038,28	17.933,42			

**NOTA INTEGRATIVA AL  
RENDICONTO GENERALE PER  
L'ESERCIZIO 2011**

## **NOTA INTEGRATIVA AL BILANCIO D'ESERCIZIO CHIUSO AL 31 DICEMBRE 2011**

In attuazione di quanto previsto dall'art. 41 del Regolamento di Amministrazione e Contabilità, approvato con la delibera del Comitato Portuale n° 09/07 del 28/09/2007 ed adeguato ai principi di cui alla legge n. 94/1997; è stata predisposta la seguente nota integrativa che costituisce parte integrante del bilancio chiuso al 31 dicembre 2011, essa contiene le seguenti informazioni:

- A. Criteri di valutazione utilizzati nella redazione del rendiconto generale;
- B. Dettagli ed informazioni su altre voci dello Stato Patrimoniale;
- C. Dettagli ed informazioni su alcune voci del Conto Economico;
- D. Altre notizie integrative.

### **ATTIVITÀ SVOLTE**

L'Autorità Portuale di Gioia Tauro è un Ente avente personalità giuridica pubblica e sottoposta alla vigilanza del Ministero delle Infrastrutture, Dipartimento della Navigazione marittima ed interna, Unità di gestione delle infrastrutture per la navigazione ed il demanio marittimo. L'Autorità è dotata di autonomia di bilancio e finanziaria. Nei limiti previsti dalla legge 84/94 la sua gestione patrimoniale e finanziaria è disciplinata dal Regolamento di amministrazione e contabilità approvato dal Ministero delle Infrastrutture di concerto con il Ministero dell'Economia. L'esercizio finanziario ha la durata di un anno e coincide con l'anno solare.

All'Ente sono demandati dall'Art. 6 comma 1 della Legge 84/94 i seguenti compiti:

- a) indirizzo, programmazione, coordinamento, promozione e controllo delle operazioni portuali di cui all'articolo 16, comma 1, della Legge n. 84/94, e delle altre attività commerciali e industriali esercitate nei porti, con poteri di regolamentazione e di ordinanza, anche in riferimento alla sicurezza rispetto a rischi di incidenti connessi a tali attività ed alle



condizioni di igiene del lavoro in attuazione dell'art. 24 (cfr.: art. 2, comma 2, legge 23 dicembre 1996, n. 647);

b) manutenzione ordinaria e straordinaria delle parti comuni nell'ambito portuale, ivi compresa quella per il mantenimento dei fondali;

c) affidamento e controllo delle attività dirette alla fornitura a titolo oneroso agli utenti portuali di servizi di interesse generale, non coincidenti né strettamente connessi alle operazioni portuali di cui all'articolo 16, comma 1, della Legge n. 84/94.

### **CRITERI DI VALUTAZIONE UTILIZZATI NELLA REDAZIONE DEL RENDICONTO GENERALE**

Il Rendiconto Generale per l'anno 2011 è stato redatto in conformità ai criteri stabiliti dalla competente commissione nominata con Decreto del Ministro del Tesoro del Bilancio e della Programmazione Economica del 21.10.2000. Tali criteri sono stati recepiti nel nuovo regolamento di amministrazione dell'Ente approvato dal Comitato Portuale con delibera n. 09/07 del 28.09.2007. Tale regolamento uniforma l'amministrazione dell'Autorità Portuale ai principi di cui alla legge 7 agosto 1990, n.241, nonché alla legge 3 aprile 1997, n. 94 riguardante la riforma del bilancio dello Stato ed in particolare introduce accanto al sistema classico finanziario il sistema di contabilità economica basato sulla rilevazione analitica per centri di costo.

Il Rendiconto generale, chiuso al 31 dicembre 2011, redatto in base agli artt. 36 e seguenti del regolamento di amministrazione ed uniformato alle disposizioni di cui all'art. 2423 e seguenti del codice civile, è costituito da:

- il conto del Bilancio;
- il conto economico
- lo stato patrimoniale,
- la nota integrativa

ed è corredato:

- a. dalla Situazione amministrativa
- b. dalla relazione sulla gestione.
- c. dalla relazione del collegio Dei Revisori dei Conti

Si illustrano i criteri di valutazione adottati per le singole poste di bilancio, ribadendo che lo stesso è stato redatto nel rispetto della finalità sovra ordinata della rappresentazione veritiera e corretta di cui all'art. 2423, Il comma del codice civile e nel rispetto di tutti i postulati generali indicati nell'art. 2423 bis del codice civile e dei criteri specifici fissati dall'art. 2426 del codice civile per quanto applicabili alla particolare natura dell'Ente.

Per la valutazione di casi specifici non espressamente regolati dalla Contabilità Generale dello Stato o dalle norme sopra citate si è fatto ricorso ai principi contabili nazionali di comune accettazione formulati dal Consiglio Nazionale dei Dottori Commercialisti e dei Ragionieri, aggiornati dall'Organismo Italiano di Contabilità, eventualmente integrati dai principi contabili internazionali (Ias/Ifrs/Ipsas).

Nel corso dell'esercizio non si sono verificati casi eccezionali che abbiano reso necessario il ricorso a deroghe di cui all'art. 2423, comma 4 del codice civile.

La valutazione delle voci di bilancio è stata fatta ispirandosi a criteri generali di prudenza e competenza.

Nella valutazione delle voci non è stato seguito il cosiddetto criterio di cassa, bensì quello di competenza, in quanto ritenuto criterio di ordinario utilizzo nella redazione dei bilanci e dei rendiconti, al fine di esprimere il risultato gestionale di un esercizio amministrativo.

L'applicazione del principio di prudenza ha comportato la valutazione individuale degli elementi componenti le singole poste o voci delle attività o passività.

In ottemperanza al principio di competenza, l'effetto delle operazioni e degli altri eventi è stato rilevato contabilmente ed attribuito all'esercizio al quale tali operazioni ed eventi si riferiscono, e non a quello in cui si concretizzano i relativi movimenti di numerario (incassi e pagamenti).

**ANALISI DELLE VOCI DELLO STATO PATRIMONIALE****ATTIVITA'****A) CREDITI VERSO LO STATO ED ALTRI ENTI PUBBLICI PER LA PARTECIPAZIONE AL PATRIMONIO INIZIALE**

La presente posta dello Stato Patrimoniale non registra alcuna voce contabile in quanto non vi sono state partecipazioni al patrimonio dell'Ente da parte di nessun soggetto Istituzionale.

**B) IMMOBILIZZAZIONI****II. Immobilizzazioni Immateriali**

Le immobilizzazioni immateriali, costituite da beni aventi utilità pluriennale, sono iscritte al costo di acquisto nelle rispettive voci dell'attivo. Sono relative ai software applicativi (acquistati a titolo di diritti di utilizzo), compresi i costi accessori, le spese di manutenzione straordinarie. Tali beni di utilità pluriennale vengono ammortizzati in conto in relazione alla residua utilità del bene. Durante l'esercizio si sono registrati i seguenti movimenti:

Descrizione	Consistenza al 01/01/11	Movimenti nell'anno	Consistenza al 31/12/11
Immobilizzazioni in corso ed acconti	360,00	-	360,00
Altre immobilizzazioni	18.336,63	- 3.687,45	14.649,18
<b>TOTALE</b>	<b>18.696,63</b>	<b>- 3.687,45</b>	<b>15.009,18</b>

Le immobilizzazioni in corso e acconti rappresentano impegni assunti dall'Ente per nuovi software applicativi non ancora acquisiti. I valori di tali beni costi saranno stornati alle

immobilizzazioni nel momento della loro conclusione.

### **III. Immobilizzazioni materiali**

Le immobilizzazioni materiali, esposte al costo di acquisto (al netto delle quote di ammortamento imputate a conto economico), sono state valutate al costo storico di acquisizione comprensivo degli oneri accessori e, in particolare, il trasporto, l'imballo, l'installazione e collaudo, nonché dell'I.V.A. indetraibile, in ossequio al principio contabile n. 16. L'ammortamento avviene per quote costanti sulla base delle aliquote ritenute rappresentative della vita utile stimata. Le quote di ammortamento delle immobilizzazioni materiali sono state calcolate, per quanto di competenza, come nel precedente esercizio, tenendo conto dell'utilizzo, della destinazione e della durata economico-tecnica dei beni sulla base del criterio della residua possibilità di utilizzazione.

Le immobilizzazioni di valore unitario inferiore a € 516,46 sono stati iscritte nell'inventario e ammortizzate in unica soluzione.

Gli ammortamenti sono stati effettuati solo per i beni che, al 31 dicembre 2011, erano già entrati nella sfera di possesso dell'Ente; pertanto per i beni non ancora in possesso l'ammortamento decorrerà dal momento della consegna.

Le spese di manutenzione e riparazione ordinaria relative alle immobilizzazioni nell'esercizio sono state imputate direttamente al conto economico.

Tra i cespiti riportati nelle voci terreni, fabbricati, impianti e macchinari sono inseriti i beni del complesso immobiliare ex Isotta Fraschini acquisito dall'Autorità Portuale già nell'esercizio 2002. Tali beni sono registrati nell'inventario dei beni immobili nelle rispettive categorie di appartenenza ed il relativo costo viene annualmente ammortizzato per le quote di competenza dell'esercizio. Nel caso specifico, si è dato attuazione a quanto previsto dal MIT, con nota prot. n. DEM1/1852 del 2002, considerando i contributi riconosciuti per l'acquisto del complesso immobiliare ex Isotta-Fraschini come dei contributi erogati in conto impianti imputabili per la parte corrispondente alla quota di ammortamento dell'esercizio nei ricavi del conto economico, e rinviati per competenza agli esercizi

successivi attraverso l'iscrizione nello stato patrimoniale di risconti passivi per il valore residuo dei beni ancora da ammortizzare.

Particolare importanza riveste il valore delle immobilizzazioni in corso ed acconti, che comprende costi sostenuti dall'Ente per la realizzazione di nuove opere di infrastrutturazione portuale non ancora ultimati, che saranno stornati alle immobilizzazioni al momento della loro conclusione. Detti valori sono comprensivi delle spese di progetto. Per l'esercizio in corso esse riguardano, prevalentemente i *lavori di riuso, completamento ed adeguamento funzionale della stazione marittima del porto di Corigliano Calabro e i lavori di sovraelevazione e ristrutturazione della sede dell'Autorità Portuale.*

Di seguito si riporta la situazione della categoria ed i movimenti all'interno di essa registrati durante l'esercizio in corso.

Descrizione	Consistenza al 01/01/11	Movimenti nell'anno	Consistenza al 31/12/11
Terreni e fabbricati	4.977.138,98	- 99.542,78	4.877.596,20
Impianti e macchinari	1.761.765,77	- 35.235,31	1.726.530,46
Attrezzature industriali e	-	-	-
Automezzi, motomezzi e mezzi nautici	13.555,40	- 3.388,85	10.166,55
Immobilizzazioni in corso e acconti	2.447.524,71	2.259.135,55	4.706.660,26
Diritti reali di	-	-	-
Altri beni	413.518,14	- 30.875,63	382.642,51
<b>TOTALE</b>	<b>9.613.503,00</b>	<b>2.090.092,98</b>	<b>11.703.595,98</b>

#### IV. Immobilizzazioni finanziarie

Le immobilizzazioni finanziarie vengono classificate in due categorie, quella delle partecipazioni e quella dei crediti.

Nella categoria delle partecipazioni il valore riportato pari a euro 10.500,00, fa riferimento

per € 10.000,00 alla quota che l'Ente ha versato per costituire il capitale sociale della società Gioia tauro Port Security S.r.l., che si occupa della gestione e del controllo degli accessi al varco portuale, di cui l'Autorità Portuale è socio unico nella partecipazione al capitale e per € 500,00 alla quota versata per l'Associazione Assonautica.

Nella categoria dei crediti sono stati riportati tutti i crediti maturati nei confronti dello stato ed altri soggetti pubblici, iscritti nel momento in cui è stato emanato l'atto amministrativo che li ha generati. I crediti maturati a seguito di finanziamenti riconosciuti per cassa o mediante contrazione di mutuo a tasso fisso con ammortamento a totale carico dello Stato sono stati valutati al loro valore nominale, mentre quelli maturati a seguito di finanziamento mediante contrazione di mutuo a tasso variabile sono stati valutati al loro valore di presunto realizzo. Una relazione dettagliata di tali crediti verrà più avanti illustrata nel momento in cui si analizzeranno i crediti verso lo Stato ed altri Enti pubblici riportati nei residui attivi.

Le immobilizzazioni finanziarie durante l'esercizio 2011 hanno subito i movimenti, che la situazione di seguito rappresentata dimostra:

Descrizione	Consistenza al 01/01/11	Movimenti nell'anno	Consistenza al 31/12/11
Immobilizzazioni Partecipazioni in imprese controllate	10.500,00	-	10.500,00
Crediti verso lo stato ed altri soggetti pubblici	138.151.104,30	- 1.488.014,46	136.663.089,84
<b>TOTALE</b>	<b>138.161.604,30</b>	<b>- 1.488.014,46</b>	<b>136.673.589,84</b>

Per quanto riguarda la contabilizzazione dell'ammortamento delle immobilizzazioni si precisa che l'ammortamento è stato effettuato "in conto" (ovvero senza la costituzione di un fondo). I piani di ammortamento utilizzati negli anni sono riportati in un apposito registro denominato appunto "Registro dei beni mobili ed immobili

ammortizzabili” custodito presso l’Ente.

Di seguito si riporta la sintesi di quanto fino ad ora illustrato in merito alla posta delle Immobilizzazioni, che nel loro complesso, durante l’esercizio 2011 hanno subito i movimenti di seguito riportati:

Descrizione	Consistenza al 01/01/11	Movimenti nell’anno	Consistenza al 31/12/11
Totale Immobilizzazioni	147.793.803,93	598.391,07	148.392.195,00
<b>TOTALE</b>	<b>147.793.803,93</b>	<b>598.391,07</b>	<b>148.392.195,00</b>

## C)ATTIVO CIRCOLANTE

### II. Residui Attivi

I residui attivi esposti nello stato Patrimoniale riguardano sia quelli dell’esercizio che quelli degli esercizi precedenti. Gli stessi riportati in un apposito schema saranno oggetto di approvazione da parte del Comitato Portuale nel rispetto di quanto previsto dall’Art. 43 del regolamento di amministrazione dell’Ente.

I residui degli esercizi precedenti ammontano a euro **131.811.813,78** e riguardano:

- per euro **20.275,84** le tasse portuali incassate dalla Dogana di Gioia Tauro, nel periodo 01/01/07-13/02/07 e non ancora versate a questa Autorità Portuale, per come risulta da nota n° prot. 8662 del 08/052007 inviata all’Ente dall’Agenzia delle Dogane; Il credito si presume esigibile entro l’esercizio successivo;
- per euro **972.660,08** la rimanenza di una parte del finanziamento, concesso con D.M. 02/05/2001 ed erogato tramite accensione di mutuo, con rate di ammortamento a totale carico dello Stato; l’esigibilità del credito è strettamente legata agli stati di avanzamento dei lavori per i quali, lo stesso, è stato originariamente concesso considerato che l’erogazione avviene previa rendicontazione delle spese sostenute;

- per euro **21.831.713,12** la rimanenza stimata del finanziamento concesso all'Ente con D.M. 03.06.2004 per il quale, dopo l'espletamento di regolare gara, è stato sottoscritto un contratto di mutuo, regolato al doppio tasso (variabile – fisso), con la banca Dexia Crediop; l'esigibilità del credito è strettamente legata agli stati di avanzamento dei lavori per i quali, lo stesso, è stato originariamente concesso considerato che l'erogazione avviene previa rendicontazione delle spese sostenute;
- per euro **10.763.427,09** le somme residue del finanziamento riconosciuto all'Autorità Portuale di Gioia Tauro con delibera CIPE n. 89 del 13.11.2003; l'esigibilità del credito è strettamente legata agli stati di avanzamento dei lavori per i quali, lo stesso, è stato originariamente concesso considerato che l'erogazione avviene previa rendicontazione delle spese sostenute;
- per euro **20.300.010,09** per lavori di adeguamento imboccatura portuale, ed arretramento sporgente e approfondimento dei fondali.
- per euro **77.575.000,00** sono da ricondurre al finanziamento dello stato per esecuzione di opere infrastrutturali a seguito della sottoscrizione dell' **ACCORDO DI PROGRAMMA QUADRO POLO LOGISTICO INTERMODALE DI GIOIA TAURO** avvenuta il 28/09/2010, che prevede interventi che mirano al raggiungimento di uno sviluppo strategico per l'area ampia di Gioia Tauro al fine di preservare la Leadership nel Transhipment;
- per euro **348.727,56** somme da riscuotere a fronte di anticipazioni riconosciute a terzi prevalentemente per la fornitura del servizio di supporto alla progettazione relativo ad alcuni lavori di grande infrastrutturazione. Il credito si presume esigibile entro l'esercizio successivo;

I residui attivi dell'esercizio ammontano a euro **6.539.150,28** di cui:

- euro **5.200.000,00** sono da ricondurre a somme da riscuotere dallo Stato per il rimborso delle tasse di ancoraggio;
- euro **1.257.679,49** sono da ricondurre a somme da riscuotere per i canoni delle aree demaniali;



- euro **990,11** derivano da interessi maturati sul conto fruttifero riconosciuti dalla Banca d'Italia – Tesoreria Provinciale dello Stato Sezione di Reggio Calabria, a tal proposito giova ricordare che il comma 988 dell'art. 1 della Legge Finanziaria 2007 ha introdotto, in conseguenza del regime di autonomia finanziaria delle autorità portuali l'applicazione del regime di tesoreria misto; di cui all'art. 7 del D.lgs. 7 agosto 1997, n. 279; Il credito si presume esigibile entro l'esercizio successivo;
- euro **3,62** sono da ricondurre ad una differenza da riscuotere quale fondo perequativo per manutenzione art. 1 c. 983 Legge 27/12/2006 n.296;
- infine euro **80.477,06** rappresentano somme per partite di giro legate agli impegni che l'Autorità Portuale ha affrontato sul corrispondente capitolo in uscita e per somme restituite dai dipendenti per crediti vantati da questa Autorità Portuale Il credito si presume esigibile entro l'esercizio successivo;

nel complesso i residui durante l'esercizio 2011 hanno subito i seguenti movimenti:

Crediti verso utenti, clienti ecc.	68.061,75	1.189.617,74	1.257.679,49
Crediti verso lo stato ed altri soggetti pubblici	138.151.104,30	- 1.488.014,46	136.663.089,84
Crediti Tributari	2.578,32	- 2.578,32	-
Crediti verso altri	364.561,84	65.632,89	430.194,73
<b>TOTALE</b>	<b>138.586.306,21</b>	<b>- 235.342,15</b>	<b>138.350.964,06</b>

Il decremento registrato, pari ad euro 235.342,15, è riconducibile alle riscossioni di una parte dei crediti iniziali durante l'esercizio.

#### IV. Disponibilità liquide

Esprime il saldo alla chiusura di esercizio delle disponibilità liquide giacenti presso l'Istituto Cassiere più gli interessi attivi maturati al 31 dicembre 2011. I saldi delle disponibilità del conto corrente al 31/12 sono stati regolarmente verificati e riconciliati con le risultanze contabili.

Durante l'esercizio 2011 si sono registrati i seguenti movimenti:

Descrizione	Consistenza al 01/01/10	Movimenti nell'anno	Consistenza al 31/12/10
Depositi bancari e postali	87.570.938,56	- 852.817,06	86.718.121,50
<b>TOTALE</b>	<b>87.570.938,56</b>	<b>- 852.817,06</b>	<b>86.718.121,50</b>

Il decremento delle disponibilità liquide è dovuto al fatto che l'Ente durante l'esercizio ha provveduto ad un consistente volume di pagamenti, imputabili principalmente agli stati di avanzamento dei lavori di grande infrastrutturazione.

Complessivamente le attività dello stato patrimoniale hanno subito nel corso dell'esercizio i seguenti movimenti:

Descrizione	Consistenza al 01/01/11	Movimenti nell'anno	Consistenza al 31/12/11
Totale Attività	373.951.048,70	- 489.768,14	373.461.280,56
<b>TOTALE</b>	<b>373.951.048,70</b>	<b>- 489.768,14</b>	<b>373.461.280,56</b>

### **E) Conti d'ordine**

I conti d'ordine mettono in rilievo quei rapporti tra l'Autorità Portuale e soggetti terzi. Essi infatti costituiscono delle annotazioni a corredo della situazione patrimoniale che, pur non influenzando sul patrimonio e sul risultato economico, possono produrre effetti economici e/o patrimoniali successivamente. Riguardano, in particolare, i depositi cauzionali ed i beni di terzi.

**PASSIVITA'****A) PATRIMONIO NETTO**

Il patrimonio netto è difforme, in maniera sostanziale, da quello medesimo previsto dal codice civile. Infatti, la natura dell'Ente giustifica le variazioni apportate allo schema di riferimento rappresentato dal bilancio codicistico. La posta rappresenta l'insieme di risorse a disposizione dell'Autorità Portuale a titolo di capitale. Ad integrazione del corredo informativo viene allegato il prospetto delle variazioni delle voci del patrimonio netto sotto riportato. Il patrimonio netto risulta così composto:

<b>Descrizione</b>	<b>Consistenza al 01/01/11</b>	<b>Movimenti nell'anno</b>	<b>Consistenza al 31/12/10</b>
Fondo di dotazione	21.982.621,88	3.134.006,63	25.116.628,51
Riserve obbligatorie e derivanti da leggi	-	-	-
Riserve di rivalutazione	-	-	-
Contributi a fondo perduto	-	-	-
Contributi per ripiano disavanzi	-	-	-
Riserve statutarie	-	-	-
Altre riserve distintamente indicate	-	-	-
Avanzi (Disavanzi) economici portati a nuovo	3.134.006,63	1.476.852,18	4.610.858,81
<b>TOTALE</b>	<b>25.116.628,51</b>	<b>4.610.858,81</b>	<b>29.727.487,32</b>

Il Fondo di dotazione è l'insieme dei mezzi finanziari o patrimoniali destinati al finanziamento della gestione dell'Autorità Portuale. Esso è costituito dalla differenza tra le attività e passività evidenziate in sede di apertura dello stato patrimoniale iniziale. In questa voce è esposta la quota dell'utile portato a nuovo risultante dagli avanzi di amministrazione della contabilità finanziaria nonché i risultati di esercizio conseguiti dall'Ente a partire dall'anno 1998, primo anno di stesura del bilancio di esercizio.

Il risultato economico positivo dell'esercizio è pari a euro 4.610.858,81. Esso emerge dalla differenza tra costi e ricavi imputati nel conto economico dell'anno 2011.

## **B) CONTRIBUTI IN CONTO CAPITALE**

In questa voce sono esposti i contributi in conto capitale, senza obbligo di restituzione, destinati ad investimenti finalizzati alla realizzazione di infrastrutture portuali erogati dal Ministero Vigilante.

<b>Descrizione</b>	<b>Consistenza al 01/01/11</b>	<b>Movimenti nell'anno</b>	<b>Consistenza al 31/12/11</b>
Per contributi a destinazione vincolata	138.151.104,30	- 1.488.014,46	136.663.089,84
Per contributi indistinti per la gestione	-	-	-
Per contributi in natura	-	-	-
<b>TOTALE</b>	<b>138.151.104,30</b>	<b>- 1.488.014,46</b>	<b>136.663.089,84</b>

Il valore dei contributi a destinazione vincolata è pari ai crediti verso lo Stato ed altri soggetti pubblici riportato nelle immobilizzazioni Finanziarie, pertanto per essi vale quanto già nell'occasione è stato illustrato.

## **C) FONDI PER RISCHI ED ONERI**

Gli accantonamenti per rischi ed oneri sono destinati soltanto a coprire perdite o debiti di natura determinata, di esistenza certa o probabile, dei quali tuttavia alla chiusura dell'esercizio sono indeterminati o l'ammontare o la data di sopravvenienza.

In questa voce sono esposti gli eventi, perdite o debiti, probabili il cui accadimento è ammesso in base a motivi seri o attendibili ma non certi, e di entità stimabile.

Tra le voci di detta categoria è riportato il fondo per residui perenti. Tale fondo, già istituito nel corso dei precedenti esercizi finanziari, accoglie l'insieme delle variazioni dei residui che si sono registrati nel corso dei precedenti esercizi finanziari. Nell'esercizio in corso si è registrata la seguente situazione:

Descrizione	Consistenza al 01/01/11	Movimenti nell'anno	Consistenza al 31/12/10
Per trattamento di quiescenza e obblighi simili	-	-	-
Per imposte	-	-	-
Per altri rischi ed oneri futuri	-	-	-
Per ripristino investimenti	-	-	-
Per residui perenti	33.551,27	-	33.551,27
<b>TOTALE</b>	<b>33.551,27</b>	<b>-</b>	<b>33.551,27</b>

#### **D) TRATTAMENTO DI FINE RAPPORTO DI LAVORO SUBORDINATO**

Questa voce accoglie gli accantonamenti relativi alla maturazione del debito dell'Ente, nei confronti dei dipendenti, assunto con tipologia contrattuale che prevede la corresponsione del T.F.R., che verrà estinto al momento in cui cesserà il rapporto di lavoro. Il trattamento di fine rapporto di lavoro subordinato è iscritto nel rispetto di quanto previsto dalle leggi e dei Contratti Collettivi Nazionali di Categoria. Le variazioni intervenute nel Fondo T.F.R. sono così sintetizzate:

Descrizione	Consistenza al 01/01/11	Movimenti nell'anno	Consistenza al 31/12/10
Trattamento di fine rapporto di lavoro subordinato	522.945,91	99.326,59	622.272,50
<b>TOTALE</b>	<b>522.945,91</b>	<b>99.326,59</b>	<b>622.272,50</b>

#### **E) RESIDUI PASSIVI**

I residui passivi esposti nello stato Patrimoniale riguardano sia quelli dell'esercizio che quelli degli esercizi precedenti. Gli stessi riportati in un apposito schema saranno oggetto

di approvazione da parte del Comitato Portuale nel rispetto di quanto previsto dall'Art. 43 del regolamento di amministrazione dell'Ente.

I residui passivi degli esercizi precedenti ammontano a euro **186.617.091,41** mentre quelli dell'esercizio a euro **13.049.506,73** e sono così individuati:

### Debiti verso fornitori

Sono debiti per forniture e prestazioni non ancora pagate. La consistenza debitoria di fine esercizio è stata iscritta al valore nominale. Questa voce comprende anche i debiti per fatture da ricevere relative all'acquisto di beni e servizi da terzi. I debiti esposti si presumono interamente pagabili entro l'esercizio 2012. Essi si riferiscono:

DESCRIZIONE	RESIDUI DELL'ESERCIZIO	RESIDUI DELL'ESERCIZIO PRECEDENTE	TOTALE RESIDUI AL 31.12.2011
Prestazioni di terzi per manut. proprie	5.140,83	103.170,46	108.311,29
Spese connesse con l'utilizzo dei mezzi di trasporto terrestri e nautici	1.175,02	-	1.175,02
Locazioni passive	10.332,00	-	10.332,00
Spese per vigilanza	-	-	-
Spese per pulizia uffici ed altri ambiti portuali	10.585,51	572,90	11.158,41
Materiale di economato	10.869,24	3.412,64	14.281,88
Spese postali, telefoniche ed utenze varie	10.745,39	324,00	11.069,39
Spese per servizi informatici e telematici	13.127,92	2.884,17	16.012,09
Spese per consulenze ed altre analoghe prestazioni professionali	-	107.679,24	107.679,24
Spese legali, giudiziarie e varie	27.000,52	115.065,72	142.066,24
Premi di assicurazione	3.019,00	-	3.019,00
Spese di pubblicità	13.017,93	6.503,90	19.521,83
Spese di rappresentanza	1.364,00	-	1.364,00
Spese diverse	5.817,89	3.423,98	9.241,87
spese di man.ord.immob.utilizzati	-	37.036,20	37.036,20
<b>TOTALE GENERALE</b>	<b>112.195,25</b>	<b>380.073,21</b>	<b>492.268,46</b>

**Verso imprese controllate, collegate e controllanti**

In questa categoria sono riportati i debiti verso la società Gioia Tauro Port Security, incaricata della gestione degli accessi al varco portuale, della quale l'Autorità Portuale è socio unico. Tali debiti esposti si presumono interamente pagabili entro l'esercizio 2012.

DESCRIZIONE	RESIDUI DELL'ESERCIZIO	RESIDUI DELL'ESERCIZIO PRECEDENTE	TOTALE RESIDUI AL 31.12.2011
Prestazioni di terzi per la gest. dei servizi portuali - spese per utenze portuali varie	35.773,48	223,20	35.996,68
<b>TOTALE GENERALE</b>	<b>35.773,48</b>	<b>223,20</b>	<b>35.996,68</b>

**Debiti tributari**

In questa voce sono indicati i debiti tributari certi verso l'erario. Essi si riferiscono a trattenute erariali, effettuate sugli emolumenti del personale, in attesa di essere pagate. I debiti esposti si presumono interamente pagabili entro l'esercizio 2012.

DESCRIZIONE	RESIDUI DELL'ESERCIZIO	RESIDUI DELL'ESERCIZIO PRECEDENTE	TOTALE RESIDUI AL 31.12.2011
Debiti tributari	108.263,68	-	108.263,68
<b>TOTALE GENERALE</b>	<b>108.263,68</b>	<b>-</b>	<b>108.263,68</b>

**Debiti verso istituti di previdenza e sicurezza sociale**

In questa voce sono indicati i debiti verso gli enti previdenziali. Essi si riferiscono a trattenute previdenziali, effettuate sugli emolumenti del personale, in attesa di essere

pagate. I debiti esposti si presumono interamente pagabili entro l'esercizio 2012.

DESCRIZIONE	RESIDUI DELL'ESERCIZIO	RESIDUI DELL'ESERCIZIO PRECEDENTE	TOTALE RESIDUI AL 31.12.2011.
Debiti verso istituti di previdenza e sicurezza sociale	8.715,40	-	8.715,40
<b>TOTALE GENERALE</b>	<b>8.715,40</b>	<b>-</b>	<b>8.715,40</b>

#### Debiti verso iscritti, soci e terzi per prestazioni dovute

Le partite debitorie della categoria, pari a euro 789.985,13, riguardano i compensi liquidati al personale nelle prime mensilità del 2012 e di competenza 2011. In esse sono comprese anche i debiti per rimborsi verso amministrazioni dello Stato per il personale comandato che ha prestato servizio presso l'Ente. Nel dettaglio esse riguardano:

- per euro **176.831,10** compensi, rimborsi e indennità agli organi dell'Ente, in detta somma sono compresi degli emolumenti arretrati da riconoscere all'ex presidente dell'Ente, in funzione di alcuni adeguamenti retributivi scaturiti da rinnovi contrattuali;
- per euro **422.144,24** oneri per il personale in attività di servizio;
- per euro **110.149,42** oneri per il personale non dipendente;
- per euro **80.860,37** per emolumenti da riconoscere al Segretario G. in funzione di alcuni adeguamenti retributivi scaturiti da rinnovi contrattuali e premi di produzione;

I debiti esposti si ritiene possano essere pagati nell'esercizio successivo.



### Debiti verso lo Stato ed altri soggetti pubblici

Essi riguardano principalmente :

- per euro **701.744,47** prestazioni di terzi per manutenzioni ordinarie e straordinarie delle parti comuni con fondi Stato;
- per euro **181.597,97** i residui del finanziamento per la realizzazione della banchina di levante alti fondali nel porto di Gioia Tauro, intervento individuato secondo le previsioni del contratto d'area di Gioia Tauro sottoscritto dal Governo il 31 marzo 1999 ed il cui finanziamento è stato inserito nel programma di opere infrastrutturali di ampliamento, ammodernamento, e riqualificazione dei porti di cui all'art. 9 della legge 30 novembre 1998 n. 413 adottato con Decreto del Ministero dei Trasporti e della Navigazione del 27/10/1999;
- per euro **1.596.407,38** le somme di finanziamento, riconosciute a questo Ente con DM 02/05/2001, e da impiegare per la realizzazione di opere portuali;
- per euro **222.003,15** le somme riconosciute con decreto interministeriale 18/04/2002 da impiegare per la realizzazione della nuova recinzione portuale;
- per euro **19.056.361,97** le somme riconosciute con D.M. 03.06.04;
- per euro **1.156.026,44** le somme assegnate con D.M. 25.02.2004 e destinate alla realizzazione di un sistema integrato di sicurezza nell'ambito portuale;
- per euro **10.687.073,41** le somme riconosciute con delibera CIPE n. 89 del 13.11.2003 e destinate all'ammodernamento dell'HUB interportuale di Gioia Tauro;
- per euro **20.270.663,54** le somme del finanziamento, riconosciute a questo Ente con DM n. 118/T del 02.09.2008, e da impiegare per la realizzazione di opere portuali
- per euro **291.813,04** le somme di finanziamento, riconosciute a questo Ente con nota n. 22895 del 31.10.2007, riferito a progetti di riutilizzo di cui alla Misura III.1 del PON trasporti 2000/2006fondi PON Trasporti;
- per euro **46.288.893,02** le somme di finanziamento, riconosciute a questo Ente con DM n. 28T del 29/01/2008, e da impiegare per la realizzazione di opere portuali;

- per euro **749.850,88** lavori di sopraelevazione e ristrutturazione della sede dell'Autorità Portuale.
- per euro **1.642.623,68** lavori relativi al molo nord del porto in località taureana di palmi;
- per euro **77.988.800,95** le somme relative finanziamento dello stato per esecuzione di opere infrastrutturali a seguito della sottoscrizione dell' **ACCORDO DI PROGRAMMA QUADRO POLO LOGISTICO INTERMODALE DI GIOIA TAURO** avvenuta il 28/09/2010, che prevede interventi che mirano al raggiungimento di uno sviluppo strategico per l'area ampia di Gioia Tauro al fine di preservare la Leadership nel Transhipment.

I debiti esposti nella presente categoria saranno pagati negli esercizi futuri in quanto l'estinzione degli stessi è strettamente legata agli stati di avanzamento dei lavori per i quali i finanziamenti, a cui fanno riferimento, sono stati originariamente concessi.

### **Debiti diversi**

Questa voce a carattere residuale è utilizzata per l'esposizione di tutti i debiti che non hanno trovato collocazione nelle voci precedenti.

I debiti esposti fanno riferimento principalmente:

- per euro **4.969.186,31** prestazioni di terzi per manutenzioni ordinarie delle parti comuni con fondi propri. Tali debiti si valutano pagabili in più esercizi;
- per euro **1.611.620,27** prestazioni di terzi per studi ed opere di pianificazione. Tali debiti si valutano pagabili in più esercizi;
- per euro **26.317,31** residui di somme impegnate per spese di promozione. Tali debiti si valutano pagabili nel prossimo esercizio;
- per euro **80.963,00** residui di contributi aventi attinenza lo sviluppo dell'attività portuale. Tali debiti si valutano pagabili nel prossimo esercizio;

- per euro **27.874,73** residui di somme da utilizzare in compensazione di spese sostenute dall'Ente nello svolgimento delle attività previste dai progetti di iniziativa comunitaria Interreg III B nella qualità di partner della Regione Calabria. Tali debiti si valutano pagabili nel prossimo esercizio;
- per euro **22.163,84** residui di spese per realizzo entrate. Tali debiti si valutano pagabili nel prossimo esercizio;
- Per euro **847.725,97** residui di spese riconducibili a prestazioni di terzi per manutenzioni straordinarie delle parti comuni
- per euro **706.000,00** residui relativi alle azioni per lo sviluppo strategico del porto – studi, progettazioni, investimenti, ricerche, logistica.
- per euro **3.287,37** residui relativi all'acquisizione di attrezzature, macchinari ed altri beni mobili;
- per euro **11.800,00** residui relativi all'acquisizione di autoveicoli e motoveicoli e parti di ricambio degli stessi;
- per euro **30.269,32** residui relativi all'acquisizione di mobili e macchine d'ufficio
- per euro **360,00** residui relativi all'acquisizione beni immateriali
- per euro **302.148,29** somme comprese nella categoria delle partite di giro da utilizzare, in parte, per la ristrutturazione dei locali, del complesso immobiliare ex-Isotta Fraschini, ed in parte come corrispettivo di entrate, legate sempre a partite di giro già riscosse, da destinare alla realizzazione di specifiche spese;
- per euro **5.386.826,46** somme per restituzioni delle tasse di ancoraggio.

Nel complesso i residui passivi hanno subito nel corso dell'esercizio 2011 i seguenti movimenti:

Descrizione	Consistenza al 01/01/11	Movimenti nell'anno	Consistenza al 31/12/11
1) obbligazioni	-	-	-
2) verso banche	-	-	-
3) verso altri finanziatori	-	-	-
4) acconti	-	-	-
5) debiti verso fornitori	435.094,35	57.174,11	492.268,46
6) rappresentati da titoli di credito	-	-	-
7) verso imprese controllate, collegate e controllanti	7.750,39	28.246,29	35.996,68
8) debiti tributari	82.778,86	38.802,92	121.581,78
9) debiti verso istituti di previdenza e sicurezza sociale	66.037,04	30.342,80	96.379,84
10) debiti verso iscritti, soci e terzi per prestazioni dovute	802.767,39	- 100.446,70	702.320,69
11) debiti verso lo Stato ed altri soggetti pubblici	193.176.160,15	- 9.084.200,25	184.091.959,90
12) debiti diversi	8.670.229,02	5.455.861,77	14.126.090,79
<b>TOTALE</b>	<b>203.240.817,20</b>	<b>- 3.574.219,06</b>	<b>199.666.598,14</b>

## F) RATEI E RISCONTI

### Risconti passivi

In questa voce sono stati iscritti i ricavi che, pur essendo di competenza di altri esercizi, hanno avuto la loro manifestazione numeraria nel corso dell'esercizio, e si riferiscono al valore dei beni residui da ammortizzare che compongono il complesso immobiliare ex Isotta Fraschini. Per come già ribadito in merito all'illustrazione delle immobilizzazioni materiali, nel caso specifico, si è dato attuazione a quanto previsto dal MIT, con nota prot. n. DEM1/1852 del 2002, considerando i contributi riconosciuti per l'acquisto del complesso immobiliare ex Isotta-Fraschini, come dei contributi erogati in conto impianti imputabili, per la parte corrispondente alla quota di ammortamento dell'esercizio nei ricavi

del conto economico, e rinviati per competenza agli esercizi successivi attraverso l'iscrizione nello stato patrimoniale di risconti passivi per il valore residuo dei beni ancora da ammortizzare.

### **G) Conti d'ordine**

Per come già illustrato nelle attività, i conti d'ordine mettono in rilievo quei rapporti tra l'Autorità Portuale e soggetti terzi. Essi infatti costituiscono delle annotazioni a corredo della situazione patrimoniale che, pur non influenzando sul patrimonio e sul risultato economico, possono produrre effetti economici e/o patrimoniali successivamente. Riguardano, in particolare, i depositi cauzionali ed i beni di terzi.

## **ANALISI DELLE VOCI DEL CONTO ECONOMICO**

### **A) Valore della Produzione**

#### **Proventi e corrispettivi per la produzione delle prestazioni e/o servizi**

La classe rappresenta il valore delle prestazioni di servizi alla cui produzione è diretta l'attività dell'Ente. Secondo quanto previsto dall' art. 13 della legge n. 84 del 28 gennaio 1994 le entrate delle Autorità Portuali sono costituite:

- a. dai canoni di concessione delle aree demaniali e delle banchine comprese nell'ambito portuale, di cui all'art. 18 e delle aree demaniali comprese nelle circoscrizioni territoriali di cui all'art. 6, comma 7 nonché dai proventi di autorizzazioni per operazioni portuali di cui all'art. 16.
- b. dagli eventuali proventi derivanti dalle cessioni di impianti di cui all'art. 18, comma 1, lettere a) e b);
- c. salvo quanto previsto dall'art. 28, comma 6, dal gettito delle tasse sulle merci sbarcate ed imbarcate di cui al capo terzo del Titolo II della legge 9 febbraio 1963,

- n. 82, e all'art. 1 della legge 5 maggio 1976, n. 355, e successive modificazioni ed integrazioni;
- d. dai contributi delle Regioni, degli Enti locali e di altri Enti ed organismi pubblici;
- e. dalle tasse d'ancoraggio per come stabilito dall'art. 1 comma 982 della legge 27/12/2006 n. 296 (Finanziaria 2007).
- f. da entrate diverse.

**Altri ricavi e proventi, con separata indicazione dei contributi di competenza dell'esercizio**

In tale classe è stato riportato il valore dell'ammortamento dei beni del complesso immobiliare ex Isotta Fraschini. Nel ribadire quanto già precedentemente riportato i contributi riconosciuti per l'acquisto del complesso immobiliare ex Isotta-Fraschini, sono stati considerati come contributi in conto impianti imputabili, per la parte corrispondente alla quota di ammortamento dell'esercizio nei ricavi del conto economico, e rinviati per competenza agli esercizi successivi attraverso l'iscrizione nello stato patrimoniale di risconti passivi per il valore residuo dei beni ancora da ammortizzare.

Pertanto, la quota di pertinenza dei contributi in conto capitale, già riconosciuti per l'acquisto del suddetto complesso immobiliare, è stata inserita tra i proventi del valore della produzione in ottemperanza a quanto disposto dal comma 6 dell'art. 38 del regolamento di amministrazione contabilità dell'Ente.

Nel complesso, la categoria "**Valore della Produzione**" del Conto economico ha registrato nel corso dell'esercizio i seguenti movimenti:

DESCRIZIONE	ANNO CORRENTE	ANNO PRECEDENTE	VARIAZIONI
1) Proventi e corrispettivi per la produzione delle prestazioni e/o	16.017.215,76	8.246.775,70	7.770.440,06
5) Altri ricavi e proventi, con separata indicazione dei contributi di competenza dell'esercizio	137.880,30	140.530,63	- 2.650,33
<b>TOTALE GENERALE</b>	<b>16.155.096,06</b>	<b>8.387.306,33</b>	<b>7.767.789,73</b>

La variazione in aumento che si registra rispetto all'esercizio precedente è imputabile principalmente al contributo dello Stato per il rimborso delle tasse di ancoraggio e agli introiti derivanti dalla tasse d'ancoraggio.

### **B) Costi della Produzione**

In questa voce sono iscritti i costi sostenuti dall'Ente nell'espletamento della propria attività Istituzionale essa è composta dalle seguenti categorie:

#### **Costi per servizi**

Comprendono gli oneri sostenuti durante l'esercizio per l'acquisto di beni di consumo e di servizi necessari al funzionamento degli uffici della segreteria tecnico operativa dell'Ente.

Durante l'esercizio si sono registrati i seguenti movimenti:

DESCRIZIONE	ANNO CORRENTE	ANNO PRECEDENTE	VARIAZIONI
7) per servizi**	549.326,85	629.270,40	- 79.943,55
<b>TOTALE GENERALE</b>	<b>549.326,85</b>	<b>629.270,40</b>	<b>- 79.943,55</b>

Le differenze esposte nel confronto con i dati dell'anno precedente sono, per la maggior parte, attribuibili alla diversità degli strumenti gestionali utilizzati considerato che i criteri di esposizione dei costi tra i due esercizi in riferimento sono mutati.

**Costi per il personale**

Le voci sottostanti comprendono i costi del personale distinti per ruolo, secondo la classificazione del contratto collettivo dei lavoratori dei porti, comprensivi di tutti gli oneri per competenze fisse, accessorie, indennità, incentivazioni ed oneri sociali, per prestazioni rese nell'esercizio, ancorché non abbiano avuto manifestazione numeraria.

DESCRIZIONE	ANNO CORRENTE	ANNO PRECEDENTE	VARIAZIONI
a) salari e stipendi	1.674.515,68	1.317.381,63	357.134,05
b) oneri sociali	425.030,99	331.176,99	93.854,00
c) trattamento di fine rapporto	119.510,36	81.918,60	37.591,76
d) trattamento di quiescenza e simili	-	-	-
e) altri costi	119.689,19	158.833,57	- 39.144,38
<b>TOTALE GENERALE</b>	<b>2.338.746,22</b>	<b>1.889.310,79</b>	<b>449.435,43</b>

**Spese per organi istituzionali**

Tale voce riporta i costi sostenuti per gli organi dell'Ente. Ai dell'art.7 comma 1, della legge n. 84/94 sono organi dell'Ente:

- a) il Presidente;
- b) il Comitato Portuale;
- c) il Segretariato Generale;
- d) il Collegio dei Revisori dei Conti.

Di seguito si evidenziano le spese registrate durante l'esercizio accostate a quelle dell'esercizio precedente:

DESCRIZIONE	ANNO CORRENTE	ANNO PRECEDENTE	VARIAZIONI
9-bis) Spese per organi Istituzionali	365.792,50	390.379,80	- 24.587,30
<b>TOTALE GENERALE</b>	<b>365.792,50</b>	<b>390.379,80</b>	<b>- 24.587,30</b>

Nel complesso si registra un decremento dei costi rispetto all'anno 2010.



### Ammortamenti e svalutazioni

In questa voce sono esposti gli ammortamenti delle immobilizzazioni immateriali e materiali. Le quote di ammortamento sono state calcolate, per quanto di competenza, come nel precedente esercizio, tenendo conto dell'utilizzo, della destinazione e della durata economico-tecnica dei beni sulla base del criterio della residua possibilità di utilizzazione.

I beni valore unitario inferiore a € 516,46 sono stati ammortizzati in unica soluzione.

Gli ammortamenti sono stati effettuati solo per i beni che, al 31 dicembre 2011, sono già entrati nella sfera di possesso dell'Ente; pertanto per i beni non ancora in possesso, l'ammortamento decorrerà dal momento della consegna.

Tra gli ammortamenti dei beni materiali sono stati inseriti le quote relative ai beni del complesso immobiliare ex Isotta Fraschini acquisito dall'Autorità Portuale già nell'esercizio 2002, tali beni sono registrati nell'inventario dei beni immobili nelle rispettive categorie di appartenenza ed il relativo costo viene annualmente ammortizzato per le quote di competenza dell'esercizio.

Di seguito si illustrano i movimenti registrati nell'esercizio in corso:

DESCRIZIONE	ANNO CORRENTE	ANNO PRECEDENTE	VARIAZIONI
a) Ammortamento delle immobilizzazioni immateriali	3.687,45	2.409,69	1.277,76
b) Ammortamento delle immobilizzazioni materiali	180.645,76	191.790,85	11.145,09
c) Altre svalutazioni delle immobilizzazioni	-	-	-
d) Svalutazione dei crediti compresi nell'attivo circolante e delle disponibilità liquide	-	-	-
<b>TOTALE GENERALE</b>	<b>184.333,21</b>	<b>194.200,54</b>	<b>9.867,33</b>

I valori del presente esercizio si rivelano leggermente in diminuzione rispetto a quelle dell'esercizio precedente.

**Oneri diversi di gestione**

I valori riportati in questa categoria si riferiscono ad altri oneri maturati nel periodo, strettamente connessi con lo svolgimento dell'attività dell'Ente, e non compresi nelle voci precedenti. Essi si riferiscono tra l'altro a costi relativi alla pianificazione, progettazione e manutenzione di opere portuali. Rispetto all'esercizio precedente si è registrata la seguente situazione:

DESCRIZIONE	ANNO CORRENTE	ANNO PRECEDENTE	VARIAZIONI
14) Oneri diversi di gestione	8.110.037,61	2.155.115,40	5.954.922,21
<b>TOTALE GENERALE</b>	<b>8.110.037,61</b>	<b>2.155.115,40</b>	<b>5.954.922,21</b>

Complessivamente, nell'esercizio 2011 i costi di gestione si sono incrementati per come si dimostra nel seguente prospetto:

DESCRIZIONE	ANNO CORRENTE	ANNO PRECEDENTE	VARIAZIONI
Totale costi della produzione	11.548.236,39	5.258.276,93	6.289.959,46
<b>TOTALE GENERALE</b>	<b>11.548.236,39</b>	<b>5.258.276,93</b>	<b>6.289.959,46</b>

**C) Proventi ed oneri finanziari**

I valori esposti in questa categoria riguardano per euro 3.999,14 proventi finanziari imputabili agli interessi attivi maturati sul conto corrente bancario presso la sezione di tesoreria provinciale dello Stato

In sintesi la differenza tra ricavi e costi fa registrare un avanzo economico di esercizio pari a euro 4.610.858,81. L'incremento rispetto all'avanzo economico dell'esercizio precedente è riconducibile a maggiori introiti derivanti dalle tasse d'ancoraggio.

La situazione sopra esposta può essere così rappresentata:

DESCRIZIONE	ANNO CORRENTE	ANNO PRECEDENTE	VARIAZIONI
Totale valore della produzione	16.155.096,06	8.387.306,33	7.767.789,73
Totale costi della produzione	11.548.236,39	5.258.276,93	6.289.959,46
Proventi ed oneri finanziari	3.999,14	4.977,23	- 978,09
<b>TOTALE GENERALE</b>	<b>4.610.858,81</b>	<b>3.134.006,63</b>	<b>1.476.852,18</b>

## ALTRE NOTIZIE INTEGRATIVE

### Risultanze finanziarie complessive

Nel corso dell'esercizio finanziario 2011 sono stati riscossi in conto competenza ed in conto residui, rispettivamente, euro **13.734.533,06** e euro **6.774.492,43**. Sul versante della spesa sono state pagate in conto competenza euro **4.738.116,76** ed in conto residui euro **16.623.725,79**.

Tenendo conto della consistenza di cassa all'01/01/2011 di euro **87.570.938,56**, la giacenza al 31/12/2011 sul conto di tesoreria unica intestato all'Autorità Portuale di Gioia Tauro è di euro **86.718.121,50**.

Allo scopo di poter meglio evidenziare i livelli effettivi di efficacia e di efficienza dei risultati raggiunti con la gestione, di seguito si riportano alcuni indicatori attinenti l'andamento della gestione finanziaria:

### Indice di autonomia finanziaria

L'indice (entrate correnti depurate da trasferimenti da parte dello Stato, divise per il totale delle entrate correnti) evidenzia il grado di autonomia dell'Ente da interventi esterni. Più il valore si avvicina all'indice uno più il grado di autonomia è alto :

		2011
ENTRATE CORRENTI	a	16.021.214,90
TRASFERIMENTI CORRENTI dello Stato	b	5.200.000,00
<b>INDICE (a - b) / a</b>		<b>0,68</b>

Il valore dell'indice pari a 0,68 che si riscontra dal rapporto, è la conferma della autonomia finanziaria dell'Ente, considerando che i trasferimenti correnti dello Stato riguardano il rimborso delle tasse di ancoraggio, ed è conseguenza, per come già precedentemente illustrato, della previsione dell'art. 1 comma 982 della Legge Finanziaria 2007, attraverso la quale, al fine di garantire l'autonomia finanziaria e promuovere l'auto finanziamento delle attività e la razionalizzazione della spesa, anche al fine di finanziare gli interventi di manutenzione ordinaria e straordinaria delle parti comuni nell'ambito portuale, ha attribuito a ciascuna autorità portuale il gettito della tassa erariale ed il gettito della tassa di ancoraggio, con la conseguente soppressione dei trasferimenti ministeriali a tal uopo destinati.

#### Indice di realizzo delle entrate

L'indice (Totale accertamenti diviso la previsioni definitive dell'esercizio) evidenzia la capacità dell'Ente di rispettare le previsioni formulate ad inizio esercizio. Più elevato è il valore nella tendenza a 100, maggiore è l'attendibilità delle previsioni:

		2011
TOTALE ACCERTAMENTI	a	20.273.683,34
PREVISIONI DEFINITIVE	b	19.647.623,33
<b>INDICE a / b*100</b>		<b>103,19%</b>

Il dato riscontrato evidenzia una capacità di realizzo delle entrate pari al 103,19% rispetto alle previsioni iniziali dimostrando pertanto come l'Ente abbia posto in essere una buona previsione finanziaria.

**Indice di realizzo delle spese**

L'indice (Totale impegni diviso la previsioni definitive dell'esercizio) evidenzia la capacità dell'Ente di rispettare le previsioni di spesa formulate ad inizio esercizio. Più elevato è il valore nella tendenza a 100 maggiore è l'attendibilità delle previsioni:

		2011
TOTALE IMPEGNI	a	17.787.623,49
PREVISIONI DEFINITIVE	b	33.017.623,33
<b>INDICE a / b*100</b>		<b>53,87%</b>

Il dato riscontrato evidenzia una capacità di realizzo delle spese del 53,87% rispetto alle previsioni iniziali. Esso è da ricondurre sostanzialmente al fatto che alcune spese riguardanti i lavori di manutenzione ordinaria e straordinaria delle parti comuni non sono state effettuate nell'anno per come previsto.

**Indice di velocità di pagamento dei debiti delle spese correnti:**

L'indice (rapporto tra i pagamenti correnti di competenza ed i corrispondenti impegni d'esercizio) varia da zero a cento a seconda della velocità di realizzazione degli impegni.

		2011
PAGAMENTI	a	4.738.116,76
IMPEGNI	b	17.787.623,49
<b>INDICE a / b*100</b>		<b>26,64%</b>

Il suddetto indice sembra evidenziare un consistente divario tra il momento dell'impegno ed il momento di pagamento. In realtà occorre tenere presente che il valore dell'indice (26.64%) è da collegare al fatto, che l'Ente ha comunque operato con fondi residui dell'esercizio e che pertanto anche i pagamenti sono da riferirsi ai residui. Inoltre è opportuno ricordare che sulle partite di competenza l'Ente ha impegnato le somme relative ai lavori per manutenzione ordinaria delle parti comuni ed a studi ed opere di pianificazione, i cui pagamenti saranno effettuati a stati di avanzamento degli stessi lavori e pertanto non hanno trovato registrazione nell'esercizio 2011.

**Indice di velocità di riscossione delle entrate correnti:**

L'indice (rapporto tra le entrate correnti di competenza ed i corrispondenti accertamenti d'esercizio) varia da zero a cento a seconda della velocità di realizzazione degli impegni.

		2011
RISCOSSIONI	a	13.734.533,06
ACCERTAMENTI	b	20.273.683,34
<b>INDICE a / b*100</b>		<b>67,75%</b>

In ottemperanza a quanto previsto dalla nota Prot. M\_TRA/PORTI/3095 del 08/03/2012 del Ministero delle Infrastrutture e dei Trasporti si corredano al presente documento contabile le seguenti tabelle dimostrative per la verifica del rispetto dei limiti di spesa vigenti per l'esercizio finanziario in esame:

**TABELLA DIMOSTRATIVA****Verifica del rispetto dei limiti di spesa**

<b>Spese per consulenze (art. 6, comma 7, Legge 30 luglio 2010, n.122)</b>	
a) Spesa 2009	18.000,00
b) Limite di spesa 2011 (max 20%)	3.600,00
c) Spesa effettuata nel 2011	0
d) Somma versata al bilancio dello Stato (a-b)	14.400,00

<b>Spese per relazioni pubbliche, convegni, mostre, pubblicità, rappresentanza (1) (art. 6, comma 8, Legge 30 luglio 2010, n.122)</b>	
a) Spesa 2009	///////
b) Limite di spesa 2011 (max 20%)	///////
c) Spesa effettuata nel 2011	///////
d) Somma da versare al bilancio dello Stato (a-b)	///////

(1) al netto delle spese per mostre e convegni che concretizzano l'espletamento delle attività istituzionali

<b>Spese per sponsorizzazioni (art. 6, comma 9, Legge 30 luglio 2010, n.122)</b>	
a) Spesa 2009	///////
b) Limite di spesa 2011	///////
c) Somma da versare al bilancio dello Stato (a-b)	///////

<b>Spese per missioni nazionali e/o internazionali (2) (art. 6, comma 12, Legge 30 luglio 2010, n.122)</b>	
a) Spesa 2009	49.329,00
b) Limite di spesa 2011 (max 50%)	24.664,50
c) Spesa effettuata nel 2011	24.657,60
d) Somma versata al bilancio dello Stato (a-b)	24.664,50

(2) al netto delle spese per missioni strettamente connesse ad accordi internazionali o indispensabili per la partecipazione a riunioni presso enti ed organismi internazionali o comunitari.

<b>Spese per attività di formazione</b> (art. 6, comma 13, Legge 30 luglio 2010, n.122)		
a) Spesa 2009		2.710,00
b) Limite di spesa 2011 (max 50%)		1.355,00
c) Spesa effettuata nel 2011		////////
d) Somma versata al bilancio dello Stato (a-b)		1.355,00
<b>Spese per autovetture e acquisto buoni taxi</b> (art. 6, comma 14, Legge 30 luglio 2010, n.122)		
a) Spesa 2009		18.042,30
b) Limite di spesa 2011 (max 80%)		14.434,00
c) Spesa effettuata nel 2011		12.390,21
d) Somma versata al bilancio dello Stato (a-b)		3.608,30
<b>Indennità, compensi, gettoni di presenza organi Autorità portuale</b> (art. 6, comma 3, Legge 30 luglio 2010, n.122)		
a) Riduzione 10% compenso Presidente		22.385,40
b) Riduzione 10% compensi Revisori dei Conti		4.945,47
c) Riduzione 10% gettoni di presenza Comitato portuale		3.312,00
d) Somma versata al bilancio dello Stato (a+b+c)		30.462,87
<b>SPESE PER MANUTENZIONE DEGLI IMMOBILI UTILIZZATI</b> (art. 2, co. 618-623 L. 244/2007, come modificato dall'art. 8, legge 30 luglio 2010, n.122)		
a) Numero degli immobili	9	b) Valore degli immobili
		<b>5.078.713,34</b>
c) limite di spesa (2%)		€ 101.574,26
d) Spesa effettuata nel 2011	Per manutenzione ordinaria	€ 3.170,00
	Per manutenzione straordinaria	€ 4.520,40
	<b>In totale</b>	<b>€ 7.690,40</b>
e) Spesa effettuata nel 2007	Per manutenzione ordinaria	€ 17.558,00
	Per manutenzione straordinaria	€ 113.700,00
	<b>In totale</b>	<b>€ 131.258,00</b>
<b>Eventuale differenza versata al bilancio dello Stato entro il 30.6.2011</b>		
(e-c)		<b>€ 29.683,70</b>
<b>Somma versata al bilancio dello Stato ai sensi dell'art. 61, co. 17, Legge n. 133/08</b>		<b>6.403,00</b>



## **Le variazioni apportate alle previsioni nel corso dell'esercizio.**

### ASSESTAMENTO AL BILANCIO DI PREVISIONE 2011

Il Comitato Portuale di questo Ente ha approvato in data 28 ottobre 2010, con delibera n. 40/10, il bilancio di previsione 2011.

Lo stesso bilancio che presentava entrate per euro 14.986.000,00 e spese per euro 28.356.000,00, con un disavanzo finanziario di competenza di euro 13.370.000,00 la cui copertura è stata assicurata mediante il parziale utilizzo del presunto avanzo di amministrazione al 31/12/2010 pari ad € 20.159.260,15 con un avanzo presunto al 31/12/2011 di € 6.789.260,15, è stato approvato dal MIT con nota prot. n. M-TRA/PORTI/Prot. n. 2492 del 10 febbraio 2011.

Il suddetto bilancio è stato elaborato nel rispetto delle limitazioni imposte per le spese per consulenze [art. 6, co. 7, L. 122/2010], spese per relazioni pubbliche, convegni, mostre, pubblicità, rappresentanza [art. 6, co. 8 L. 122/2010], Spese per sponsorizzazioni [art. 6, co. 9 L. 122/2010], spese per missioni nazionali e/o internazionali [art. 6, co. 12 L. 122/2010], spese per attività di formazione [art. 6, co. 13 L. 122/2010], spese per autovetture e acquisto buoni taxi [art. 6, co. 14 L. 122/2010], indennità – compensi – gettoni di presenza organi Autorità Portuale [art. 6, co. 3 L. 122/2010], spese per manutenzione degli immobili utilizzati [art. 2, co. 618-623 L. 244/2007 come modificato dall'art. 8 legge 122/2010].

In considerazione delle gravi ripercussioni che la recente crisi dell'economia mondiale ha avuto sui porti italiani ed in particolare sull'attività di transhipment, determinando un calo dei volumi di proporzioni considerevoli, con inevitabili ripercussioni sull'occupazione, per prevenire e scongiurare una possibile crisi del settore di transhipment nel porto di Gioia Tauro e del settore delle merci alla rinfusa nei porti di Crotona e Corigliano Calabro, in relazione a quanto disciplinato dall'art. 5 del decreto legge n. 194 del 30/12/2009, convertito con legge n.25 del 26 febbraio, questa Autorità Portuale, ha ritenuto opportuno anche per l'anno 2011 ridurre le tasse d'ancoraggio nei porti rientranti nella propria circoscrizione territoriale.

Con ordinanza n. 11/2011 del 05/05/2011 è stato approvato il Regolamento relativo alla riduzione delle tasse d'ancoraggio nei porti rientranti nella circoscrizione territoriale dell'Autorità Portuale di Gioia Tauro.

In relazione a quanto disposto dalla Legge n. 25 del 26/02/2010, la riduzione delle tasse d'ancoraggio può essere effettuata mediante la riduzione in egual misura delle spese correnti ovvero con l'aumento corrispondente delle entrate, senza incidere sul risultato finanziario della gestione di parte corrente, questa Autorità, dopo una verifica effettuata sulle voci di spesa di parte corrente, ha ritenuto di ridurre le suddette tasse nella misura di € 3.800.000,00, per cui occorre apportare al bilancio dell'anno 2011 le relative variazioni sia in entrata che in uscita.

Al fine di adeguare la consistenza dei capitoli alle esigenze dell'Ente, si rende necessario apportare le variazioni di seguito elencate:

sul versante delle entrate, le variazioni riguardano i seguenti capitoli:

- 1101014 (Gettito delle tasse d'ancoraggio) : la variazione in diminuzione è stata apportata in funzione dell'applicazione della predetta ordinanza n. 11/2011 del 05/05/2011 per un totale di € 3.800.000,00;
- 1103011 (Entrate derivanti dalla vendita di beni e dalla prestazione di servizi): la variazione in aumento di € 3.523,33 è stata apportata in quanto l'Ente ha già incassato per il rilascio di autorizzazioni per le soste temporanee € 24.523,33 rispetto allo stanziamento iniziale di € 21.000,00. Si rende pertanto necessario adeguare la dotazione del capitolo agli effettivi incassi dell'Ente;
- 1202011 (Finanziamento dello Stato per esecuzione di opere infrastrutturali): la variazione in aumento è stata apportata al fine di adeguare lo stanziamento del bilancio a seguito della comunicazione del Ministero delle Infrastrutture e dei Trasporti Prot. n. M\_TRA/PORTI/7881 del 31/05/2011 con la quale è stata quantificata in € 3.258.100,00 la somma spettante a questa Autorità Portuale sulla base dei criteri individuati dal D.M. n.69/T del 7 marzo 2008, la stessa variazione è stata apportata al corrispondente capitolo in uscita U1201011;

Per quanto riguarda invece il fronte della Spesa, al Titolo I "Spese correnti" si è così proceduto:

- Capitolo 1101015 (Contributi INPS a carico Ente) + 10.000,00

La variazione in aumento è stata apportata al fine di adeguare il relativo capitolo alle effettive esigenze dell'Ente a seguito dei maggiori pagamenti che si prevede di effettuare entro l'anno per gli organi dell'Ente;

- Capitolo 1101021 (Emolumenti fissi al personale dipendente) - 100.000,00

- Capitolo 1101023 (Emolumenti al personale non dip. ) - 260.000,00

- Capitolo 1101025 (Altri oneri per il personale) - 56.476,67

Le predette variazioni sono state possibili in quanto le relative somme, originariamente stanziare per far fronte agli oneri derivanti dalle nuove assunzioni di personale a tempo indeterminato e con altre forme contrattuali (progetto, comando, ecc.), non verranno utilizzate a tale scopo nell'anno in corso.

- Capitolo 1102012 (Prest. di terzi per man. ordinaria parti com.) - 2.200.000,00

- Capitolo 1101013 (Prest. di terzi per studi ed opere di pianif.) - 1.000.000,00

- Capitolo 1102022 ( Part. a progetti europei, nazionali e regionali) - 20.000,00

Le predette variazioni in diminuzione si sono rese necessarie per bilanciare le minori entrate derivanti dall'applicazione dell'ordinanza di riduzione delle tasse di ancoraggio. L'Ente ritiene di dover rimandare all'esercizio successivo le prestazioni che aveva previsto per l'anno in corso.

- Capitolo 1102031 (Interessi passivi, spese e commissioni bancarie) -  
40.000,00

La variazione in diminuzione è resa possibile dal fatto che per la fine dell'anno non si prevedono pagamenti a tale titolo a favore dell'Istituto Tesoriere.

- Capitolo 1102041 (Imposte, tasse e tributi vari) -  
130.000,00

Tale diminuzione è strettamente collegata alle diminuzioni dei capitoli inerenti il personale dipendente e non dipendente con riferimento al pagamento dell'IRAP e in considerazione del fatto che non si prevedono ulteriori pagamenti a titolo di tasse e tributi vari.

Sul versante delle spese in conto capitale, al titolo II sono state apportate le seguenti variazioni per adeguare la dotazione di alcuni capitoli alle esigenze dell'Ente:

- Capitolo 1201011 (Acquisto costruzione trasformazione di opere portuali ed immobiliari) + 3.258.100,00

La variazione in aumento è stata apportata al fine di adeguare lo stanziamento del bilancio a seguito della comunicazione del Ministero delle Infrastrutture e dei Trasporti Prot. n. M\_TRA/PORTI/7881 del 31/05/2011 con la quale è stata quantificata in € 3.258.100,00 la somma spettante a questa Autorità Portuale sulla base dei criteri individuati dal D.M. n.69/T del 7 marzo 2008, la stessa variazione è stata apportata al corrispondente capitolo in entrata E1202011;

Si evidenzia infine che, a seguito delle variazioni apportate, le previsioni di competenza riguardanti le entrate subiscono una diminuzione di valore per un importo pari a euro 538.376,67 e si assestano su un valore definitivo di euro 14.447.623,33, mentre le spese subiscono una diminuzione di valore per un importo pari a € 538.376,67 e si assestano su valore definitivo di euro 27.817.623,33. Ne deriva che il disavanzo finanziario di competenza presunto alla fine dell'esercizio finanziario 2011 rimane pari a € 13.370.000,00.

Infine, per adeguare le risultanze di cassa agli scostamenti dei residui che si sono registrati al 1 gennaio 2011 rispetto alle stime formulate ad ottobre 2010 nella fase di elaborazione del bilancio di previsione, sono state apportate le variazioni di cassa riportate negli schemi allegati.

#### VARIAZIONE AL BILANCIO DI PREVISIONE 2011

Il Comitato Portuale di questo Ente ha approvato in data 28 ottobre 2010, con delibera n. 40/10, il bilancio di previsione 2011.

Lo stesso bilancio che presentava entrate per euro 14.986.000,00 e spese per euro 28.356.000,00, con un disavanzo finanziario di competenza di euro 13.370.000,00 la cui copertura è stata assicurata mediante il parziale utilizzo del presunto avanzo di amministrazione al 31/12/2010 pari ad € 20.159.260,15 con un avanzo presunto al

31/12/2011 di € 6.789.260,15, è stato approvato dal MIT con nota prot. n. M-TRA/PORTI/Prot. n. 2492 del 10 febbraio 2011.

Successivamente il Comitato Portuale ha approvato in data 03 agosto 2011 con delibera n. 47/10, l'assestamento al bilancio di previsione 2011, approvato dal Ministero delle Infrastrutture e dei Trasporti con nota prot. M-TRA/PORTI/12225.

A seguito delle suddette variazioni, le previsioni di competenza si sono assestate su un valore definitivo di euro 14.447.623,33 per l'entrata, mentre le spese su un valore definitivo di euro 27.817.623,33 con un disavanzo finanziario di competenza di euro 13.370.000,00 la cui copertura è stata assicurata mediante il parziale utilizzo del presunto avanzo di amministrazione al 31/12/2010 pari ad € 20.159.260,15 con un avanzo presunto al 31/12/2011 di € 6.789.260,15.

In data 12/10/2011 con decreto n. 74/11 ai sensi dell'art. 14 comma 3 del regolamento di amministrazione e contabilità di questa Autorità Portuale è stato approvato lo storno tra capitoli di bilancio appartenenti allo stesso Titolo.

Con tale operazione non sono stati modificati i totali dell'entrata e delle spese lasciando invariati i risultati finali pari a € 14.447.623,33 per l'entrata, e € 27.817.623,33 per la spesa con un disavanzo finanziario di competenza di euro 13.370.000,00 la cui copertura è stata assicurata mediante il parziale utilizzo del presunto avanzo di amministrazione al 31/12/2010 pari ad € 20.159.260,15 con un avanzo presunto al 31/12/2011 di € 6.789.260,15.

Considerato che a seguito dell'applicazione dell'art. 2, comma 2 – novies del decreto legge 29 dicembre 2010, n. 225 convertito, con modificazioni, dalla Legge 26 febbraio 2011 n.10 occorre stanziare nel bilancio corrente la somma di € 5.200.000,00, giusta comunicazione del Ministero delle Infrastrutture e dei Trasporti prot. n. 0013681 del 13/10/2011, per far fronte alle minori entrate derivanti dalla riduzione delle tasse di ancoraggio, per cui è necessario adeguare gli stanziamenti del capitoli in entrata e in uscita.

Pertanto con la variazione sopra richiamata il totale delle entrate è pari ad € 19.647.623,33 e quello della spesa è di € 33.017.623,33 con un disavanzo finanziario di competenza di euro 13.370.000,00 la cui copertura è stata assicurata mediante il parziale utilizzo del

presunto avanzo di amministrazione al 31/12/2010 pari ad € 20.159.260,15 con un avanzo presunto al 31/12/2011 di € 6.789.260,15.

## I STORNO AL BILANCIO DI PREVISIONE 2011

Il Comitato Portuale di questo Ente ha approvato in data 28 ottobre 2010, con delibera n. 40/10, il bilancio di previsione 2011.

Lo stesso bilancio che presentava entrate per euro 14.986.000,00 e spese per euro 28.356.000,00, con un disavanzo finanziario di competenza di euro 13.370.000,00 la cui copertura è stata assicurata mediante il parziale utilizzo del presunto avanzo di amministrazione al 31/12/2010 pari ad € 20.159.260,15 con un avanzo presunto al 31/12/2011 di € 6.789.260,15, è stato approvato dal MIT con nota prot. n. M\_TRA/PORTI/Prot. n. 2492 del 10 febbraio 2011.

Successivamente il Comitato Portuale ha approvato in data 03 agosto 2011 con delibera n. 47/10, l'assestamento al bilancio di previsione 2011, approvato dal Ministero delle Infrastrutture e dei Trasporti con nota prot. M\_TRA/PORTI/12225.

A seguito delle suddette variazioni, le previsioni di competenza si sono assestate su un valore definitivo di euro 14.447.623,33 per l'entrata, mentre le spese su un valore definitivo di euro 27.817.623,33 con un disavanzo finanziario di competenza di euro 13.370.000,00 la cui copertura è stata assicurata mediante il parziale utilizzo del presunto avanzo di amministrazione al 31/12/2010 pari ad € 20.159.260,15 con un avanzo presunto al 31/12/2011 di € 6.789.260,15.

Considerato che la previsione di alcuni capitoli di spesa va adeguata, al fine di ottimizzare le previsioni di bilancio, per far fronte alle esigenze gestionali dell'Ente, si ritiene necessario effettuare i sotto elencati storni tra capitoli di bilancio appartenenti allo stesso Titolo in riferimento a quanto previsto dall'art. 14 comma 3 del regolamento di amministrazione e contabilità dell'Autorità Portuale di Gioia Tauro.

Pertanto, al Titolo I (Spese Correnti) delle Spese, si apportano gli storni per come di seguito elencati:

Capitolo 1101012 “Indennità e rimborsi alla presidenza”	+ 25.000,00
“ 1101013 “Indennità e rimborso al collegio dei Revisori”	+ 15.000,00
“ 1101021 “Emolumenti fissi al personale dipendente”	- 100.000,00
“ 1101023 “Emolumenti al personale non dipendente”	- 38.000,00
“ 1101024 “Indennità e rimborso spese per missioni”	+ 15.000,00
“ 1101029 “Emolumenti al Segretario Generale.”	+ 5.000,00
“ 1101031 “ Prestazioni di terzi per manutenzioni proprie”	- 3.930,00
“ 1101032 “ Spese connesse utilizzo mezzi di trasporto”	+ 3.930,00
“ 1101037 “Spese postali,telefoniche ed utenze varie”	+ 20.000,00
“ 11010311 “ Premi di assicurazione”	+ 10.000,00
“ 11010312 “ Spese di pubblicità”	+ 6.000,00
“ 1102014 “Spese di promozione e propaganda”	+ 12.000,00
“ 1102021 “Contributi aventi attinenza svil. att.port.	+ 30.000,00

Si evidenzia infine che, a seguito dello storno apportato, non essendo stata intaccata la consistenza del bilancio, l'avanzo di amministrazione previsto per la fine dell'esercizio finanziario 2011 rimane pari a euro 6.789.260,15.

## II STORNO AL BILANCIO DI PREVISIONE 2011

Il Comitato Portuale di questo Ente ha approvato in data 28 ottobre 2010, con delibera n. 40/10, il bilancio di previsione 2011.

Lo stesso bilancio che presentava entrate per euro 14.986.000,00 e spese per euro 28.356.000,00, con un disavanzo finanziario di competenza di euro 13.370.000,00 la cui copertura è stata assicurata mediante il parziale utilizzo del presunto avanzo di amministrazione al 31/12/2010 pari ad € 20.159.260,15 con un avanzo presunto al 31/12/2011 di € 6.789.260,15, è stato approvato dal MIT con nota prot. n. M-TRA/PORTI/Prot. n. 2492 del 10 febbraio 2011.

Successivamente il Comitato Portuale ha approvato in data 03 agosto 2011 con delibera n. 47/10, l'assestamento al bilancio di previsione 2011, approvato dal Ministero delle

Infrastrutture e dei Trasporti con nota prot. M\_TRA/PORTI/1222 e in data 12/10/2011 con decreto n. 74/11 uno storno al suddetto bilancio.

A seguito delle suddette variazioni, le previsioni di competenza si sono assestate su un valore definitivo di euro 14.447.623,33 per l'entrata, mentre le spese su un valore definitivo di euro 27.817.623,33 con un disavanzo finanziario di competenza di euro 13.370.000,00 la cui copertura è stata assicurata mediante il parziale utilizzo del presunto avanzo di amministrazione al 31/12/2010 pari ad € 20.159.260,15 con un avanzo presunto al 31/12/2011 di € 6.789.260,15.

Considerato che la previsione di alcuni capitoli di spesa va adeguata, al fine di ottimizzare le previsioni di bilancio, per far fronte alle esigenze gestionali dell'Ente, si ritiene necessario effettuare i sotto elencati storni tra capitoli di bilancio appartenenti allo stesso Titolo in riferimento a quanto previsto dall'art. 14 comma 3 del regolamento di amministrazione e contabilità dell'Autorità Portuale di Gioia Tauro.

Pertanto, al Titolo I (Spese Correnti) delle Spese, si apportano gli storni per come di seguito elencati:

Capitolo 1101024 "Indennità e rimborso spese per missioni"	+	5.000,00
“ 1101028 "Oneri della contrattazione decentrata aziendale”	+	20.000,00
“ 1101031 " Prestazioni di terzi per manutenzioni proprie”	-	48.550,00
“ 1101032 " Spese connesse utilizzo mezzi di trasporto”	+	550,00
“ 1101037 "Spese postali,telefoniche ed utenze varie”	+	13.000,00
“ 1102021 "Contributi aventi attinenza svil. att.port.”	+	10.000,00

Si evidenzia infine che, a seguito dello storno apportato, non essendo stata intaccata la consistenza del bilancio, l'avanzo di amministrazione previsto per la fine dell'esercizio finanziario 2011 rimane pari a euro 6.789.260,15.



**Esposizione della situazione amministrativa 2011**

<b>Consistenza della cassa all'inizio dell'esercizio</b>			<b>€ 87.570.938,56</b>
Riscossioni	in c/competenza	€ 13.734.533,06	
	in c/residui	€ 6.774.492,43	<b>€ 20.509.025,49</b>
Pagamenti	in c/competenza	€ 4.738.116,76	
	in c/residui	€ 16.623.725,79	<b>€ 21.361.842,55</b>
<b>Consistenza della cassa alla fine dell'esercizio</b>			<b>€ 86.718.121,50</b>
Residui attivi	degli esercizi precedenti	€ 131.811.813,78	€
	dell'esercizio	€ 6.539.150,28	<b>138.350.964,06</b>
Residui passivi	degli esercizi precedenti	€ 186.617.091,41	
	dell'esercizio	€ 13.049.506,73	<b>€ 199.666.598,14</b>
<b>Avanzo</b>	d'amministrazione alla fine dell'esercizio		<b>€ 25.402.487,42</b>
<b>Disavanzo</b>			
Struttura dell'avanzo di amministrazione :			
<b>Parte vincolata</b>			
al Trattamento di fine rapporto			€ 622.272,50
ai Fondi per rischi ed oneri (1)			€ 33.551,27
	Fondo per residui perenti	€ 33.551,27	
	.....	€	
	.....	-	
al Fondo ripristino investimenti			€
per i seguenti altri vincoli			-
	.....	€	
	.....	-	
	.....	€	
	.....	-	
		Totale parte vincolata	€ 655.823,77
<b>Parte disponibile</b>			
.....			€ 24.746.663,65
Parte di cui non si prevede l'utilizzazione			-
		Totale parte disponibile	€ 24.746.663,65
<b>Totale Risultato di amministrazione</b>			<b>€ 25.402.487,42</b>

Da quanto riportato nel suddetto schema si evince che la consistenza dell'avanzo di amministrazione alla fine dell'esercizio è pari a euro 25.402.487,42 e subisce, a seguito degli eventi che si sono registrati nell'andamento della gestione finanziaria, un incremento pari a euro 2.486.059,85.

Una parte dell'avanzo per un importo pari a euro 622.272,50 risulta vincolato al fondo per il trattamento di fine rapporto di lavoro dipendente che è iscritto nelle passività dello Stato Patrimoniale, ed una ulteriore parte pari a euro 33.551,27 risulta vincolata al fondo per residui perenti. Pertanto dalle risultanze riportate si evince che l'avanzo di amministrazione al 31.12.2011 pari a euro 25.402.487,42 risulta vincolato per euro 655.823,77 mentre rientra nella disponibilità gestionale dell'Ente la parte residua pari a euro 24.746.663,65 a cui l'Ente potrebbe attingere qualora esigenze di gestione o politiche amministrative dirette all'impiego di fondi propri per la realizzazione di interventi infrastrutturali lo richiedessero.

La consistenza del personale al 31.12.2011 è risultata essere la seguente:

Livello	Posti Coperti
VII	0
VI	0
V	3
IV	2
III	3
II	6
I	4
QB	0
QA	6
D2	4
D1	1
TOTALE	29


La consistenza complessiva della pianta organica è pari a 36 unità delle quali solo 29 erano coperte alla fine dell'esercizio.

Infine per quanto riguarda i principali contenziosi in essere alla data di chiusura dell'esercizio si ritiene opportuno evidenziare che risultano pendenti:


- Presso il Tribunale Civile di Reggio Calabria giudizio petitorio per il riconoscimento in proprietà di aree ritenute demaniali marittime introdotto dal consorzio ASI di Reggio Calabria nell'aprile del 2003 (RG 1404/03); tale causa è trattenuta per la decisione. Presso il medesimo Tribunale pende inoltre autonomo giudizio introdotto dall'Autorità Portuale contro l'ASI (RG 4194/04) successivamente riunito al primo, inteso al disconoscimento dei titoli di proprietà vantati dall'ASI. In data 10 aprile 2009 è stato notificato atto di citazione per l'integrazione del contraddittorio con fissazione di udienza in data 6 luglio 2009.
- Presso il Tribunale Civile di Palmi il giudizio inerente l'ammontare dei canoni concessori e la richiesta dei relativi conguagli introdotto dalla MCT S.p.A, è stato definito in data 09.01.2009 con sentenza n. 13/09 in senso favorevole alla società ricorrente. Tale sentenza è stata appellata dall'Autorità Portuale e pende il relativo giudizio. Il giudizio presso il TAR di Reggio Calabria è stato definito con sentenza n. 61/11 del 15.12.2010, con la quale il ricorso proposto dalla MCT è stato dichiarato inammissibile per difetto di giurisdizione TAR.

Il presente bilancio rappresenta in modo veritiero la situazione patrimoniale e finanziaria nonché il risultato economico dell'esercizio 2011 e corrisponde alle risultanze dei documenti contabili tenuti dall'Ente ai sensi di legge.

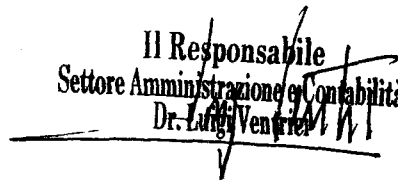
IL DIRIGENTE DELLA AMMINISTRAZIONE  
Dott. Pasquale...



IL SEGRETARIO GENERALE  
Avv. Salvatore...



Il Responsabile  
Settore Amministrazione e Contabilità  
Dr. Luigi Venturi





**SITUAZIONE DEI RESIDUI ATTIVI  
DEGLI ESERCIZI PRECEDENTI  
AL 31 DICEMBRE 2011**

## SCHEMA DI RIACCERTAMENTO DEI RESIDUI

## SCHEMA DI RIACCERTAMENTO DEI RESIDUI

## ENTRATE

cod. centro di resp.	N.	Capitolo	Denominazione	Residui all'inizio dell'esercizio	Anno di provenienza	Riscossi	Rimasti da riscuotere (14 - 15)	Totali (14 + 15)	Variazioni		Totale dei residui attivi al termine dell'esercizio (9 + 15)
									(16 - 13) in +	(13 - 16) in -	
1	2	3		13	14	15	16	17	18	23	
1	101011		Gettito delle tasse sulle merci	20.275,84	2007	-	20.275,84	20.275,84	-	-	20.275,84
			Gettito delle tasse sulle merci	15.119,19	2010	15.119,19	-	15.119,19	-	-	-
1	101014		Gettito delle tasse d'ancoraggio di cui al capo I del Titolo I della L. 82/63 e s.m.i	6.945,79	2010	6.945,79	-	6.945,79	-	-	-
1	103021		Canoni di concessione della aree demaniali e delle banchine nell'ambito port.	37.637,86	2010	37.637,86	-	37.637,86	-	-	-
			Canoni di concessione della aree demaniali e delle banchine nell'ambito port.	565,85	2010	565,85	-	565,85	-	-	-
			Canoni di concessione della aree demaniali e delle banchine nell'ambito port.	3.763,79	2010	3.763,79	-	3.763,79	-	-	-
1	103023		Interessi attivi su titoli, depositi, c/c	1.808,49	2010	1.808,49	-	1.808,49	-	-	-
1	103041		Canoni di concessione per l'affidamento dei servizi di manutenzione, illuminazione, pulizia-gestione dei rifiuti	26.094,25	2010	26.094,25	-	26.094,25	-	-	-
1	202011		Fin. dallo Stato per esecuzione di opere infrastrutturali	2,20	2003	-	2,20	2,20	-	-	2,20
			Fin. dallo Stato per esecuzione di opere infrastrutturali	889.610,64	2003	-	889.610,64	889.610,64	-	-	889.610,64
1			Fin. dallo Stato per esecuzione di opere infrastrutturali	83.035,36	2003	-	83.035,36	83.035,36	-	-	83.035,36
1			Fin. dallo Stato per esecuzione di opere infrastrutturali	11,88	2005	-	11,88	11,88	-	-	11,88
1			Fin. dallo Stato per esecuzione di opere infrastrutturali	1.379.581,30	2005	-	1.379.581,30	1.379.581,30	-	-	1.379.581,30
1			Fin. dallo Stato per esecuzione di opere infrastrutturali	1.141.229,10	2005	-	1.141.229,10	1.141.229,10	-	-	1.141.229,10
1			Fin. dallo Stato per esecuzione di opere infrastrutturali	134.527,53	2005	-	134.527,53	134.527,53	-	-	134.527,53
1			Fin. dallo Stato per esecuzione di opere infrastrutturali	19.176.375,19	2005	-	19.176.375,19	19.176.375,19	-	-	19.176.375,19
			Fin. dallo Stato per esecuzione di opere infrastrutturali	1.784.402,09	2004	-	1.784.402,09	1.784.402,09	-	-	1.784.402,09

## SCHEMA DI RIACCERTAMENTO DEI RESIDUI

## SCHEMA DI RIACCERTAMENTO DEI RESIDUI

## ENTRATE

Cod. centro di resp.	N.	Capitolo	Denominazione	Situazione dei residui attivi provenienti da esercizi precedenti									
				13	14	15	16	17	18	19	20	21	22
				Residui all'inizio dell'esercizio	Anno di provenienza	Riscossi	Rimasti da riscuotere (16 - 14)	Totale (14 + 15)	in + (16 - 13)	in - (13 - 16)	Totale dei residui attivi al termine dell'esercizio (9 + 23)		
1	2	3											
1			Fin. dallo Stato per esecuzione di opere infrastrutturali	8.979.025,00	2005	-	8.979.025,00	8.979.025,00	-	-	8.979.025,00		
			Fin. dallo Stato per esecuzione di opere infrastrutturali	20.300.000,00	2008	-	20.300.000,00	20.300.000,00	-	-	20.300.000,00		
			Fin. dallo Stato per esecuzione di opere infrastrutturali	3.297.908,98	2008	3.297.898,89	10,09	3.297.908,98	-	-	10,09		
			Fin. dallo Stato per esecuzione di opere infrastrutturali	8.980.000,00	2010	3.375.000,00	5.605.000,00	8.980.000,00	-	-	5.605.000,00		
			Fin. dallo Stato per esecuzione di opere infrastrutturali	25.000.000,00	2010	-	25.000.000,00	25.000.000,00	-	-	25.000.000,00		
			Fin. dallo Stato per esecuzione di opere infrastrutturali	20.000.000,00	2010	-	20.000.000,00	20.000.000,00	-	-	20.000.000,00		
			Fin. dallo Stato per esecuzione di opere infrastrutturali	6.970.000,00	2010	-	6.970.000,00	6.970.000,00	-	-	6.970.000,00		
			Fin. dallo Stato per esecuzione di opere infrastrutturali	20.000.000,00	2010	-	20.000.000,00	20.000.000,00	-	-	20.000.000,00		
			Fin. dallo Stato per esecuzione di opere infrastrutturali	2.578,32	2010	2.578,32	-	2.578,32	-	-	-		
1	301011		Ritenute erariali	-		-	-	-	-	-	-		
1	301012		Ritenute previdenziali ed assistenziali	-		-	-	-	-	-	-		
1	301016		Rimborso per somme pagate per conto terzi	24.147,73	2006	-	24.147,73	24.147,73	-	-	24.147,73		
			Rimborso per somme pagate per conto terzi	5.880,00	2002	-	5.880,00	5.880,00	-	-	5.880,00		
			Rimborso per somme pagate per conto terzi	102.687,33	2002	-	102.687,33	102.687,33	-	-	102.687,33		
			Rimborso per somme pagate per conto terzi	1.000,00	2003	-	1.000,00	1.000,00	-	-	1.000,00		
			Rimborso per somme pagate per conto terzi	18.370,83	2005	-	18.370,83	18.370,83	-	-	18.370,83		
			Rimborso per somme pagate per conto terzi	3.608,91	2004	-	3.608,91	3.608,91	-	-	3.608,91		
			Rimborso per somme pagate per conto terzi	16.158,26	2003	-	16.158,26	16.158,26	-	-	16.158,26		
			Rimborso per somme pagate per conto terzi	22.680,00	2007	-	22.680,00	22.680,00	-	-	22.680,00		
			Rimborso per somme pagate per conto terzi	23.000,00	2008	-	23.000,00	23.000,00	-	-	23.000,00		
			Rimborso per somme pagate per conto terzi	20.000,00	2008	-	20.000,00	20.000,00	-	-	20.000,00		





**SITUAZIONE DEI RESIDUI PASSIVI  
DEGLI ESERCIZI PRECEDENTI  
AL 31 DICEMBRE 2011**

## SCHEMA DI RIACCERTAMENTO DEI RESIDUI

SCHEMA DI RIACCERTAMENTO DEI RESIDUI  
SPESE

cod. centro di resp.	Capitolo	Denominazione	Residui all'inizio dell'esercizio	Anno di provenienza	Pagati	Rimasti da pagare (16 - 14)	Situazione dei residui passivi provenienti da esercizi precedenti			Totale (14 + 15)	Variazioni		Totale dei residui passivi al termine dell'esercizio (9 + 15)
							13	14	15		16	17	
1	2	3											
1	101012	Indennità e rimborsi alla presidenza	99.253,19	2006	-	99.253,19	99.253,19	-	99.253,19	-	-	99.253,19	
		Indennità e rimborsi alla presidenza	430,08	2008		430,08	430,08	-	430,08	-	-	430,08	
		Indennità e rimborsi alla presidenza	3.189,72	2010	3.189,72	-	3.189,72	-	3.189,72	-	-	-	
		Indennità e rimborsi alla presidenza	396,00	2010	396,00	-	396,00	-	396,00	-	-	-	
		Indennità e rimborsi alla presidenza	104,50	2010	104,50	-	104,50	-	104,50	-	-	-	
1	101013	Indennità e rimb. al Collegio dei Revisori	16.263,06	2010	16.263,06	-	16.263,06	-	16.263,06	-	-	-	
		Indennità e rimb. al Collegio dei Revisori	2.049,00	2010	2.049,00	-	2.049,00	-	2.049,00	-	-	-	
		Indennità e rimb. al Collegio dei Revisori	2.049,00	2010	2.049,00	-	2.049,00	-	2.049,00	-	-	-	
		Indennità e rimb. al Collegio dei Revisori	2.049,00	2010	2.049,00	-	2.049,00	-	2.049,00	-	-	-	
		Indennità e rimb. al Collegio dei Revisori	15.775,40	2010	15.775,40	-	15.775,40	-	15.775,40	-	-	-	
		Indennità e rimb. al Collegio dei Revisori	1.327,35	2010	1.327,35	-	1.327,35	-	1.327,35	-	-	-	
		Indennità e rimb. al Collegio dei Revisori	16.752,00	2010	16.752,00	-	16.752,00	-	16.752,00	-	-	-	
		Indennità e rimb. al Collegio dei Revisori	261,16	2010	261,16	-	261,16	-	261,16	-	-	-	
		Indennità e rimb. al Collegio dei Revisori	171,00	2010	171,00	-	171,00	-	171,00	-	-	-	
		Indennità e rimb. al Collegio dei Revisori	176,00	2010	176,00	-	176,00	-	176,00	-	-	-	
		Indennità e rimb. al Collegio dei Revisori	29,00	2010	29,00	-	29,00	-	29,00	-	-	-	
1	101014	Indennità e rimborso Comitato Portuale e Commissione consultiva	2.835,00	2007	-	2.835,00	2.835,00	-	2.835,00	-	-	2.835,00	
		Indennità e rimborso Comitato Portuale e Commissione consultiva	600,00	2005	-	600,00	600,00	-	600,00	-	-	600,00	
		Indennità e rimborso Comitato Portuale e Commissione consultiva	75,00	2005	-	75,00	75,00	-	75,00	-	-	75,00	
		Indennità e rimborso Comitato Portuale e Commissione consultiva	600,00	2002	-	600,00	600,00	-	600,00	-	-	600,00	
		Indennità e rimborso Comitato Portuale e Commissione consultiva	150,00	2003	-	150,00	150,00	-	150,00	-	-	150,00	
		Indennità e rimborso Comitato Portuale e Commissione consultiva	22,84	2003	-	22,84	22,84	-	22,84	-	-	22,84	

## SCHEMA DI RIACCERTAMENTO DEI RESIDUI

N. cod. centro di resp.	Capitolo Denominazione	Situazione dei residui passivi provenienti da esercizi precedenti										
		Residui all'inizio dell'esercizio	Anno di provenienza	Pagati	Rimasti da pagare (16 - 14)	Totali (14 + 15)	Variazioni		Totale dei residui passivi al termine dell'esercizio (9 + 15)			
							(16 - 13) in +	(13 - 16) in -				
13	14	15	16	17	18	23						
1	3											
	Indennità e rimborso Comitato Portuale e Commissione consultiva	225,00		225,00							225,00	225,00
	Indennità e rimborso Comitato Portuale e Commissione consultiva	150,00		150,00							150,00	150,00
	Indennità e rimborso Comitato Portuale e Commissione consultiva	150,00		150,00							150,00	150,00
	Indennità e rimborso Comitato Portuale e Commissione consultiva	400,00		400,00							400,00	400,00
	Indennità e rimborso Comitato Portuale e Commissione consultiva	675,00		675,00							675,00	675,00
	Indennità e rimborso Comitato Portuale e Commissione consultiva	90,00		90,00							90,00	90,00
	Indennità e rimborso Comitato Portuale e Commissione consultiva	5.670,00	675,00	4.995,00	5.670,00						4.995,00	4.995,00
	Indennità e rimborso Comitato Portuale e Commissione consultiva	5.670,00	135,00	5.535,00	5.670,00						5.535,00	5.535,00
	Indennità e rimborso Comitato Portuale e Commissione consultiva	5.550,00		5.550,00	5.550,00						5.550,00	5.550,00
	Indennità e rimborso Comitato Portuale e Commissione consultiva	4.183,92	808,92	3.375,00	4.183,92						3.375,00	3.375,00
	Indennità e rimborso Comitato Portuale e Commissione consultiva	400,00		400,00	400,00						400,00	400,00
	Indennità e rimborso Comitato Portuale e Commissione consultiva	13.633,92	9.718,92	3.915,00	13.633,92						3.915,00	3.915,00
	Contributi INPS	3.323,02	3.323,02		3.323,02							
	Emolumenti a personale dipendente	16.444,47	16.444,47		16.444,47							
	Emolumenti variabili al personale dip.	711,70	711,70		711,70							
1	101023 Emolumenti al personale non dip.te	4.958,34	4.958,34	4.958,34	4.958,34						4.958,34	4.958,34
	Emolumenti var. al personale non dip.te	25.200,30		25.200,30	25.200,30						25.200,30	25.200,30
	Emolumenti var. al personale non dip.te	26.144,00		26.144,00	26.144,00						26.144,00	26.144,00
	Emolumenti var. al personale non dip.te	4,00		4,00	4,00						4,00	4,00
	Emolumenti var. al personale non dip.te	5.835,00		5.835,00	5.835,00						5.835,00	5.835,00
	Emolumenti var. al personale non dip.te	0,63		0,63	0,63						0,63	0,63
	Emolumenti var. al personale non dip.te	1,00		1,00	1,00						1,00	1,00
	Emolumenti var. al personale non dip.te	0,67		0,67	0,67						0,67	0,67
	Emolumenti var. al personale non dip.te	150.000,00	101.997,67	48.002,33	150.000,00						48.002,33	48.002,33

SCHEMA DI RIACCERTAMENTO DEI RESIDUI  
SPESE

cod. centro di resp.	Capitolo	Denominazione	Situazione dei residui passivi provenienti da esercizi precedenti										
			13	14	15	16	17	18	19	20	21	22	
N.	2	3	Residui all'inizio dell'esercizio	Anno di provenienza	Pagati	Rimasti da pagare (16 - 14)	Totale (14 + 15)	Variazioni + (16 - 13) - (13 - 16)	15	16	17	18	Totale dei residui passivi al termine dell'esercizio (9 + 23)
1	2	3	3,15	2010	-	3,15	3,15	-	3,15	3,15	-	-	3,15
1	101024	Emolumenti var. al personale non dip.te	130,00	2010	130,00	-	130,00	-	130,00	130,00	-	-	-
		Indennità e rimborso spese per missioni	400,00	2010	400,00	-	400,00	-	400,00	400,00	-	-	-
		Indennità e rimborso spese per missioni	259,70	2010	259,70	-	259,70	-	259,70	259,70	-	-	-
1	101025	Altri oneri per il personale	473,09	2007	-	473,09	473,09	-	473,09	473,09	-	-	473,09
		Altri oneri per il personale	1.675,70	2008	-	1.675,70	1.675,70	-	1.675,70	1.675,70	-	-	1.675,70
		Altri oneri per il personale	2.500,00	2008	2.000,00	500,00	2.500,00	-	2.500,00	2.500,00	-	-	500,00
		Altri oneri per il personale	22.200,00	2009	22.200,00	-	22.200,00	-	22.200,00	22.200,00	-	-	22.200,00
		Altri oneri per il personale	5.616,00	2009	5.616,00	-	5.616,00	-	5.616,00	5.616,00	-	-	-
		Altri oneri per il personale	2.428,32	2009	-	2.428,32	2.428,32	-	2.428,32	2.428,32	-	-	2.428,32
		Altri oneri per il personale	1.460,25	2010	1.460,25	-	1.460,25	-	1.460,25	1.460,25	-	-	-
		Altri oneri per il personale	1.543,88	2010	1.543,88	-	1.543,88	-	1.543,88	1.543,88	-	-	-
		Altri oneri per il personale	2.351,97	2010	2.351,97	-	2.351,97	-	2.351,97	2.351,97	-	-	-
		Altri oneri per il personale	2.500,00	2010	2.500,00	-	2.500,00	-	2.500,00	2.500,00	-	-	-
1	101026	Spese per l'organizzazione di corsi per il personale e partecipazione a spese per corsi indetti da Enti o Amministrazioni varie	5.716,02	2006	2.500,00	3.216,02	5.716,02	-	3.216,02	5.716,02	-	-	3.216,02
		Spese per l'organizzazione di corsi per il personale e partecipazione a spese per corsi indetti da Enti o Amministrazioni varie	310,00	2008	-	310,00	310,00	-	310,00	310,00	-	-	310,00
		Spese per l'organizzazione di corsi per il personale e partecipazione a spese per corsi indetti da Enti o Amministrazioni varie	5.070,00	2008	-	5.070,00	5.070,00	-	5.070,00	5.070,00	-	-	5.070,00
		Spese per l'organizzazione di corsi per il personale e partecipazione a spese per corsi indetti da Enti o Amministrazioni varie	500,00	2009	-	500,00	500,00	-	500,00	500,00	-	-	500,00
1	101027	Oneri prev.li ed assist.li a carico dell'A.	20.000,00	2010	-	20.000,00	20.000,00	-	20.000,00	20.000,00	-	-	20.000,00
	P	Oneri prev.li ed assist.li a carico dell'A.	39.888,28	2010	39.888,28	-	39.888,28	-	39.888,28	39.888,28	-	-	-
	P	Oneri per rinnovi della contrattazione decentrata aziendale	6.282,86	2010	6.282,86	-	6.282,86	-	6.282,86	6.282,86	-	-	-
1	101028	Oneri per rinnovi della contrattazione decentrata aziendale	943,70	2007	-	943,70	943,70	-	943,70	943,70	-	-	943,70

XVII LEGISLATURA - DISEGNI DI LEGGE E RELAZIONI - DOCUMENTI - DOC. XV, N. 91

SCHEMA DI RIACCERTAMENTO DEI RESIDUI  
SPESE

1	2	3	Capitolo	Denominazione	13	Residui all'inizio dell'esercizio	Anno di provenienza	14	Pagati	15	Rimasti da pagare (16 - 14)	16	Variazioni		18	23
													17	18		
					Situazione dei residui passivi provenienti da esercizi precedenti											
					13	14	15	16	17	18	19	20	21	22	23	
					Residui all'inizio dell'esercizio	Pagati	Rimasti da pagare (16 - 14)	Totale (14 + 15)	in +	in -	Totale dei residui passivi al termine dell'esercizio (9 + 15)					
				Oneri per rinnovi della contrattazione decentrata aziendale	9.314,08	5.000,00	2007	5.000,00		4.314,08	9.314,08				4.314,08	
				Oneri per rinnovi della contrattazione decentrata aziendale	14.668,75	-	2007	-		14.668,75	14.668,75				14.668,75	
				Oneri per rinnovi della contrattazione decentrata aziendale	7.565,15	-	2008	-		7.565,15	7.565,15				7.565,15	
				Oneri per rinnovi della contrattazione decentrata aziendale	20.067,40	15.000,00	2008	15.000,00		5.067,40	20.067,40				5.067,40	
				Oneri per rinnovi della contrattazione decentrata aziendale	27.259,19	24.000,00	2009	24.000,00		3.259,19	27.259,19				3.259,19	
				Oneri per rinnovi della contrattazione decentrata aziendale	2.737,00	-	2009	-		2.737,00	2.737,00				2.737,00	
				Oneri per rinnovi della contrattazione decentrata aziendale	11.234,68	11.234,68	2010	11.234,68		-	11.234,68				-	
				Oneri per rinnovi della contrattazione decentrata aziendale	20.000,00	15.000,00	2010	15.000,00		5.000,00	20.000,00				5.000,00	
				Oneri per rinnovi della contrattazione decentrata aziendale	94.287,77	94.287,77	2010	94.287,77		-	94.287,77				-	
				Oneri per rinnovi della contrattazione decentrata aziendale	20.000,00	-	2010	-		20.000,00	20.000,00				20.000,00	
				Oneri per rinnovi della contrattazione decentrata aziendale	9.332,13	9.332,13	2010	9.332,13		-	9.332,13				-	
				Oneri per rinnovi della contrattazione decentrata aziendale	3.465,00	3.465,00	2010	3.465,00		-	3.465,00				-	
				Emolumenti al Segretario Generale	12.000,01	-	2006	-		12.000,01	12.000,01				12.000,01	
				Emolumenti al Segretario Generale	7.452,34	-	2008	-		7.452,34	7.452,34				7.452,34	
				Emolumenti al Segretario Generale	6.923,00	-	2009	-		6.923,00	6.923,00				6.923,00	
				Emolumenti al Segretario Generale	28.076,91	-	2010	-		28.076,91	28.076,91				28.076,91	
				Emolumenti al Segretario Generale	549,35	549,35	2010	549,35		-	549,35				-	
				Emolumenti al Segretario Generale	372,50	372,50	2010	372,50		-	372,50				-	
				Emolumenti al Segretario Generale	724,10	724,10	2010	724,10		-	724,10				-	
				Emolumenti al Segretario Generale	393,60	-	2005	-		393,60	393,60				393,60	
				Prestazioni di terzi per manut. proprie	1.092,80	-	2006	-		1.092,80	1.092,80				1.092,80	
				Prestazioni di terzi per manut. proprie	100.000,00	-	2007	-		100.000,00	100.000,00				100.000,00	
				Prestazioni di terzi per manut. proprie	0,02	0,02	2008	0,02		0,02	0,02				0,02	
				Prestazioni di terzi per manut. proprie	300,00	-	2008	-		300,00	300,00				300,00	
				Prestazioni di terzi per manut. proprie	512,19	-	2008	-		512,19	512,19				512,19	
				Prestazioni di terzi per manut. proprie	168,00	-	2008	-		168,00	168,00				168,00	
				Prestazioni di terzi per manut. proprie	480,00	186,00	2009	186,00		294,00	480,00				294,00	
				Prestazioni di terzi per manut. proprie	11,00	-	2009	-		11,00	11,00				11,00	
				Prestazioni di terzi per manut. proprie	172,80	-	2009	-		172,80	172,80				172,80	
				Prestazioni di terzi per manut. proprie	2.400,00	2.400,00	2009	2.400,00		-	2.400,00				-	
				Prestazioni di terzi per manut. proprie	3.022,60	2.924,57	2010	2.924,57		98,03	3.022,60				98,03	
				Prestazioni di terzi per manut. proprie	500,00	500,00	2010	500,00		-	500,00				-	
				Prestazioni di terzi per manut. proprie	293,06	293,06	2010	293,06		-	293,06				-	

SCHEMA DI RIACCERTAMENTO DEI RESIDUI  
SPESE

Cod. centro di resp.	N.	Capitolo	Denominazione	Situazione dei residui passivi provenienti da esercizi precedenti													
				13	Residui all'inizio dell'esercizio	Anno di provenienza	14	Pagati	15	Rimasti da pagare (16 - 14)	16	Totale (14 + 15)	Variazioni		18	(13 - 16) in -	19
1	2	3		88,00		2010			88,00							88,00	
			Prestazioni di terzi per manut. proprie	40,00		2010			40,00							40,00	
			Prestazioni di terzi per manut. proprie	0,02		2010			0,02							0,02	
1	101032		Spese connesse con l'utilizzo dei mezzi di trasporto terrestri e nautici	834,01		2010		834,01								834,01	
1	1E+06		Spese per vigilanza														
1	101035		Spese per pulizia uffici ed altri ambiti portuali	248,00		2007			248,00							248,00	
			Spese per pulizia uffici ed altri ambiti portuali	20,00		2008			20,00							20,00	
			Spese per pulizia uffici ed altri ambiti portuali	1,20		2008			1,20							1,20	
			Spese per pulizia uffici ed altri ambiti portuali	161,19		2009		72,00	89,19							89,19	
			Spese per pulizia uffici ed altri ambiti portuali	1.224,00		2010		1.224,00								1.224,00	
			Spese per pulizia uffici ed altri ambiti portuali	2.725,00		2010		2.725,00								2.725,00	
			Spese per pulizia uffici ed altri ambiti portuali	220,00		2010		220,00								220,00	
			Spese per pulizia uffici ed altri ambiti portuali	2.640,00		2010		2.425,49	214,51							214,51	
1	101036		Materiale di economato	432,00		2007			432,00							432,00	
			Materiale di economato	163,20		2007			163,20							163,20	
			Materiale di economato	780,00		2008			780,00							780,00	
			Materiale di economato	1.620,00		2008			1.620,00							1.620,00	
			Materiale di economato	0,10		2008			0,10							0,10	
			Materiale di economato	19,00		2008			19,00							19,00	
			Materiale di economato	0,09		2009			0,09							0,09	
			Materiale di economato	115,97		2009			115,97							115,97	
			Materiale di economato	0,01		2009			0,01							0,01	
			Materiale di economato	5,00		2009			5,00							5,00	
			Materiale di economato	444,00		2010		444,00								444,00	
			Materiale di economato	574,62		2010		574,62								574,62	
			Materiale di economato	4.028,27		2010		4.028,27								4.028,27	
			Materiale di economato	277,20		2010			277,20							277,20	
			Materiale di economato	0,07		2010			0,07							0,07	
1	101037		Spese postali, telefoniche ed utenze varie	324,00		2009			324,00							324,00	
			Spese postali, telefoniche ed utenze varie	350,26		2010		350,26								350,26	
			Spese postali, telefoniche ed utenze varie	870,50		2010		870,50								870,50	
			Spese postali, telefoniche ed utenze varie	120,50		2010		120,50								120,50	

XVII LEGISLATURA - DISEGNI DI LEGGE E RELAZIONI - DOCUMENTI - DOC. XV, N. 91

SCHEMA DI RIACCERTAMENTO DEI RESIDUI  
SPESE

cod. centro di resp.	N	Denominazione	Situazione dei residui passivi provenienti da esercizi precedenti										
			Capitolo		Anno di provenienza	Pagati	Rimasti da pagare (16 - 14)	Totali (14 + 15)	Variazioni		Totale dei residui passivi al termine dell'esercizio (9 + 15)		
			13	14					15	16		17	18
1	2	3	13	14	15	16	17	18	23				
		Spese postali, telefoniche ed utenze varie	152,50	152,50	-	152,50	-	-	-	-	-	-	
		Spese postali, telefoniche ed utenze varie	239,50	239,50	-	239,50	-	-	-	-	-	-	
		Spese postali, telefoniche ed utenze varie	918,50	918,50	-	918,50	-	-	-	-	-	-	
		Spese postali, telefoniche ed utenze varie	19,20	19,20	-	19,20	-	-	-	-	-	-	
		Spese postali, telefoniche ed utenze varie	715,14	715,14	-	715,14	-	-	-	-	-	-	
		Spese postali, telefoniche ed utenze varie	1.405,42	1.405,42	-	1.405,42	-	-	-	-	-	-	
		Spese postali, telefoniche ed utenze varie	2.009,35	2.009,35	-	2.009,35	-	-	-	-	-	-	
		Spese postali, telefoniche ed utenze varie	2.184,05	2.184,05	-	2.184,05	-	-	-	-	-	-	
		Spese postali, telefoniche ed utenze varie	33,74	33,74	-	33,74	-	-	-	-	-	-	
		Spese postali, telefoniche ed utenze varie	2.618,94	2.618,94	-	2.618,94	-	-	-	-	-	-	
1	101038	Spese per servizi informatici e telematici	2.200,00	-	2.200,00	2.200,00	-	-	-	-	-	2.200,00	
		Spese per servizi informatici e telematici	236,00	-	236,00	236,00	-	-	-	-	-	236,00	
		Spese per servizi informatici e telematici	120,00	-	120,00	120,00	-	-	-	-	-	120,00	
		Spese per servizi informatici e telematici	312,80	-	312,80	312,80	-	-	-	-	-	312,80	
		Spese per servizi informatici e telematici	15.500,00	15.484,63	15,37	15.500,00	-	-	-	-	-	15,37	
1	101039	Spese per consulenze ed altre analoghe prestazioni professionali	8.000,00	-	8.000,00	8.000,00	-	-	-	-	-	8.000,00	
		Spese per consulenze ed altre analoghe prestazioni professionali	86.223,24	-	86.223,24	86.223,24	-	-	-	-	-	86.223,24	
		Spese per consulenze ed altre analoghe prestazioni professionali	8.656,00	-	8.656,00	8.656,00	-	-	-	-	-	8.656,00	
		Spese per consulenze ed altre analoghe prestazioni professionali	4.800,00	-	4.800,00	4.800,00	-	-	-	-	-	4.800,00	
1	1010310	Spese legali, giudiziarie e varie	38.479,44	-	38.479,44	38.479,44	-	-	-	-	-	38.479,44	
		Spese legali, giudiziarie e varie	15.000,00	-	15.000,00	15.000,00	-	-	-	-	-	15.000,00	
		Spese legali, giudiziarie e varie	837,53	-	837,53	837,53	-	-	-	-	-	837,53	
		Spese legali, giudiziarie e varie	40.755,93	-	40.755,93	40.755,93	-	-	-	-	-	40.755,93	
		Spese legali, giudiziarie e varie	624,00	-	624,00	624,00	-	-	-	-	-	624,00	
		Spese legali, giudiziarie e varie	5.449,91	-	5.449,91	5.449,91	-	-	-	-	-	5.449,91	
		Spese legali, giudiziarie e varie	5.414,66	-	5.414,66	5.414,66	-	-	-	-	-	5.414,66	





**SCHEMA DI RIACCERTAMENTO DEI RESIDUI SPESE**

cod. centro di resp.	N.	Capitolo	Denominazione	Residui all'inizio dell'esercizio	Anno di provenienza	Pagati	Rimasti da pagare (16 - 14)	Totali (14 + 15)	Variazioni			Totale dei residui passivi al termine dell'esercizio (9 + 15)
									13	14	15	
1	2	3										
			Prest. di terzi per la gestione dei servizi portuali - spese per utenze portuali	56,40	2010	56,40	-	56,40	-	-	-	-
			Prest. di terzi per la gestione dei servizi portuali - spese per utenze portuali	2.243,28	2010	2.243,28	-	2.243,28	-	-	-	-
			Prest. di terzi per la gestione dei servizi portuali - spese per utenze portuali	185,11	2010	185,11	-	185,11	-	-	-	-
			Prest. di terzi per la gestione dei servizi portuali - spese per utenze portuali	223,20	2010	-	223,20	223,20	-	-	-	223,20
1	102012		Prestazioni di terzi per manut.i. ordinarie delle delle parti comuni con fondi propri	350.000,00	2007	-	350.000,00	350.000,00	-	-	-	350.000,00
			Prestazioni di terzi per manut.i. ordinarie delle delle parti comuni con fondi propri	186.950,00	2007	2.296,00	184.654,00	186.950,00	-	-	-	184.654,00
			Prestazioni di terzi per manut.i. ordinarie delle delle parti comuni con fondi propri	33.494,93	2007	-	33.494,93	33.494,93	-	-	-	33.494,93
			Prestazioni di terzi per manut.i. ordinarie delle delle parti comuni con fondi propri	690.456,04	2007	154.404,00	536.052,04	690.456,04	-	-	-	536.052,04
			Prestazioni di terzi per manut.i. ordinarie delle delle parti comuni con fondi propri	490.200,00	2007	184.400,00	305.800,00	490.200,00	-	-	-	305.800,00
			Prestazioni di terzi per manut.i. ordinarie delle delle parti comuni con fondi propri	290.000,00	2007	-	290.000,00	290.000,00	-	-	-	290.000,00
			Prestazioni di terzi per manut.i. ordinarie delle delle parti comuni con fondi propri	1.300.000,00	2007	-	1.300.000,00	1.300.000,00	-	-	-	1.300.000,00
			Prestazioni di terzi per manut.i. ordinarie delle delle parti comuni con fondi propri	319.566,86	2007	-	319.566,86	319.566,86	-	-	-	319.566,86
			Prestazioni di terzi per manut.i. ordinarie delle delle parti comuni con fondi propri	330,50	2008	-	330,50	330,50	-	-	-	330,50
			Prestazioni di terzi per manut.i. ordinarie delle delle parti comuni con fondi propri	587,20	2008	-	587,20	587,20	-	-	-	587,20
			Prestazioni di terzi per manut.i. ordinarie delle delle parti comuni con fondi propri	6.215,00	2008	-	6.215,00	6.215,00	-	-	-	6.215,00

SCHEMA DI RIACCERTAMENTO DEI RESIDUI  
SPESE

cod. centro di resp.	N	Capitolo	Denominazione	Situazione dei residui passivi provenienti da esercizi precedenti									
				Residui all'inizio dell'esercizio	Anno di provenienza	Pagati	Rimasti da pagare (16 - 14)	Totale (14 + 15)	Variazioni		Totale dei residui passivi al termine dell'esercizio (9 + 15)		
1	2	3		13	14	15	16	17	18	23	in + (16 - 13)	in - (13 - 16)	
			Prestazioni di terzi per manut. i. ordinarie delle parti comuni con fondi propri	1.090,00	2008	-	1.090,00	-	-	1.090,00	-	-	1.090,00
			Prestazioni di terzi per manut. i. ordinarie delle parti comuni con fondi propri	300,00	2008	-	300,00	-	-	300,00	-	-	300,00
			Prestazioni di terzi per manut. i. ordinarie delle parti comuni con fondi propri	7.390,00	2008	-	7.390,00	-	-	7.390,00	-	-	7.390,00
			Prestazioni di terzi per manut. i. ordinarie delle parti comuni con fondi propri	1.500,00	2009	-	1.500,00	-	-	1.500,00	-	-	1.500,00
			Prestazioni di terzi per manut. i. ordinarie delle parti comuni con fondi propri	397.787,66	2009	114.741,19	283.046,47	397.787,66	-	283.046,47	-	-	283.046,47
			Prestazioni di terzi per manut. i. ordinarie delle parti comuni con fondi propri	1.450,00	2009	1.450,00	-	1.450,00	-	-	-	-	-
			Prestazioni di terzi per manut. i. ordinarie delle parti comuni con fondi propri	9.900,00	2010	9.900,00	-	9.900,00	-	-	-	-	-
			Prestazioni di terzi per manut. i. ordinarie delle parti comuni con fondi propri	1.600,00	2010	1.600,00	-	1.600,00	-	-	-	-	-
			Prestazioni di terzi per manut. i. ordinarie delle parti comuni con fondi propri	5.160,00	2010	4.300,00	860,00	5.160,00	-	860,00	-	-	860,00
			Prestazioni di terzi per manut. i. ordinarie delle parti comuni con fondi propri	2.400,00	2010	2.400,00	-	2.400,00	-	-	-	-	-
			Prestazioni di terzi per manut. i. ordinarie delle parti comuni con fondi propri	3.500,00	2010	3.500,00	-	3.500,00	-	-	-	-	-
			Prestazioni di terzi per manut. i. ordinarie delle parti comuni con fondi propri	780,00	2010	780,00	-	780,00	-	-	-	-	-
			Prestazioni di terzi per manut. i. ordinarie delle parti comuni con fondi propri	400,00	2010	-	400,00	400,00	-	-	-	-	400,00
			Prestazioni di terzi per manut. i. ordinarie delle parti comuni con fondi propri	3.950,00	2010	-	3.950,00	3.950,00	-	-	-	-	3.950,00
			Prestazioni di terzi per manut. i. ordinarie delle parti comuni con fondi propri	6.377,90	2010	4.970,00	1.407,90	6.377,90	-	1.407,90	-	-	1.407,90



SCHEMA DI RIACCERTAMENTO DEI RESIDUI  
SPESE

1 N.	2 Cod. centro di resp.	3 Capitolo	4 Denominazione	5 Situazione dei residui passivi provenienti da esercizi precedenti										15 Pagati	16 Rimasti da pagare (16 - 14)	17 Variazioni		18 in - (13 - 16)	19 Totali (14 + 15)	20 in + (16 - 13)	21 Totale dei residui passivi al termine dell'esercizio (9 + 15)
				13 Residui all'inizio dell'esercizio	14 Anno di provenienza	14	15	16	17	18											
				5.400,00	2010	-	5.400,00	-	-	-	-	5.400,00	-	-	-	5.400,00	-	5.400,00			
1	102021		Spese promozionali e di propaganda	17.500,00	2006	-	17.500,00	-	-	-	-	17.500,00	-	-	-	17.500,00	-	17.500,00			
			Contributi aventi attinenza allo sviluppo dell'attività portuale	9.167,00	2010	9.167,00	-	-	-	-	-	9.167,00	-	-	-	9.167,00	-	-			
			Contributi aventi attinenza allo sviluppo dell'attività portuale	2.500,00	2010	2.500,00	-	-	-	-	-	2.500,00	-	-	-	2.500,00	-	-			
			Contributi aventi attinenza allo sviluppo dell'attività portuale	46.700,00	2010	46.700,00	-	-	-	-	-	46.700,00	-	-	-	46.700,00	-	-			
1	102031		Interessi passivi, spese e comm. bancarie	-	0	-	-	-	-	-	-	-	-	-	-	-	-	-			
1	102041		Imposte, tasse e tributi vari	15.081,67	2010	15.081,67	-	-	-	-	-	15.081,67	-	-	-	15.081,67	-	-			
			Imposte, tasse e tributi vari	114,75	2010	114,75	-	-	-	-	-	114,75	-	-	-	114,75	-	-			
			Imposte, tasse e tributi vari	69,10	2010	69,10	-	-	-	-	-	69,10	-	-	-	69,10	-	-			
			Imposte, tasse e tributi vari	604,66	2010	604,66	-	-	-	-	-	604,66	-	-	-	604,66	-	-			
1	102051		Restituzioni e rimborsi diversi	160,00	2010	160,00	-	-	-	-	-	160,00	-	-	-	160,00	-	-			
			Restituzioni e rimborsi diversi	40,00	2010	40,00	-	-	-	-	-	40,00	-	-	-	40,00	-	-			
1	102052		Spese compensative di contributi erogati da altri Enti	27.874,73	2005	-	27.874,73	-	-	-	-	27.874,73	-	-	-	27.874,73	-	27.874,73			
1	102053		Prestaz. di terzi per manut. ord. e straord. delle delle parti comuni con contr. Stato	9,86	2005	-	-	-	-	-	-	-	9,86	-	-	-	-	9,86			
			Prestaz. di terzi per manut. ord. e straord. delle delle parti comuni con contr. Stato	29.037,68	2000	-	29.037,68	-	-	-	-	29.037,68	-	-	-	29.037,68	-	29.037,68			
			Prestaz. di terzi per manut. ord. e straord. delle delle parti comuni con contr. Stato	57.128,74	2001	-	57.128,74	-	-	-	-	57.128,74	-	-	-	57.128,74	-	57.128,74			
			Prestaz. di terzi per manut. ord. e straord. delle delle parti comuni con contr. Stato	19.988,12	2002	-	19.988,12	-	-	-	-	19.988,12	-	-	-	19.988,12	-	19.988,12			
			Prestaz. di terzi per manut. ord. e straord. delle delle parti comuni con contr. Stato	70.396,18	2003	-	70.396,18	-	-	-	-	70.396,18	-	-	-	70.396,18	-	70.396,18			
			Prestaz. di terzi per manut. ord. e straord. delle delle parti comuni con contr. Stato	466.236,88	2004	1.030,83	466.236,88	-	-	-	-	466.236,88	-	-	-	466.236,88	-	466.236,88			
			Prestaz. di terzi per manut. ord. e straord. delle delle parti comuni con contr. Stato	12.530,14	2000	-	12.530,14	-	-	-	-	12.530,14	-	-	-	12.530,14	-	12.530,14			
			Prestaz. di terzi per manut. ord. e straord. delle delle parti comuni con contr. Stato	45.096,45	2001	-	45.096,45	-	-	-	-	45.096,45	-	-	-	45.096,45	-	45.096,45			

XVII LEGISLATURA - DISEGNI DI LEGGE E RELAZIONI - DOCUMENTI - DOC. XV, N. 91

## SCHEMA DI RIACCERTAMENTO DEI RESIDUI

cod. centro di resp.	N.	Capitolo	Denominazione	Situazione dei residui passivi provenienti da esercizi precedenti										
				Residui all'inizio dell'esercizio	Anno di provenienza	Pagati	Rimasti da pagare (16 - 14)	Totale (14 + 15)	Variazioni		Totale dei residui passivi al termine dell'esercizio (9 + 15)			
1	2	3		13	14	15	16	17	18	23				
			Prestaz. di terzi per manut. ord. e straord. delle parti comuni con contr. Stato	187,48	-	187,48	187,48	-	-	187,48	-	-	187,48	
			Prestaz. di terzi per manut. ord. e straord. delle parti comuni con contr. Stato	97,94	-	97,94	97,94	-	-	97,94	-	-	97,94	
			Prestaz. di terzi per manut. ord. e straord. delle parti comuni con contr. Stato	2.065,83	-	2.065,83	2.065,83	-	-	2.065,83	-	-	2.065,83	
			Spese per liti, arbitrati, risar. e acces.	2.943,02	2.943,02	-	2.943,02	-	-	2.943,02	-	-	-	
		102061	Spese per liti, arbitrati, risar. e acces.	900.000,00	900.000,00	-	900.000,00	-	-	900.000,00	-	-	-	
			Spese per liti, arbitrati, risar. e acces.	5.414,02	-	5.414,02	5.414,02	-	-	5.414,02	-	-	5.414,02	
			Spese per liti, arbitrati, risar. e acces.	5.662,02	-	5.662,02	5.662,02	-	-	5.662,02	-	-	5.662,02	
			Spese per liti, arbitrati, risar. e acces.	2.258,00	-	2.258,00	2.258,00	-	-	2.258,00	-	-	2.258,00	
		1 102063	Oneri vari straordinari	6.403,00	-	6.403,00	6.403,00	-	-	6.403,00	-	-	-	
			Oneri vari straordinari	2.777,64	6.403,00	-	2.777,64	-	-	2.777,64	-	-	2.777,64	
		1 102064	Spese per il realizzo delle entrate	5.007,24	-	5.007,24	5.007,24	-	-	5.007,24	-	-	5.007,24	
			Spese per il realizzo delle entrate	4.378,96	-	4.378,96	4.378,96	-	-	4.378,96	-	-	4.378,96	
			Spese per il realizzo delle entrate	10.000,00	-	10.000,00	10.000,00	-	-	10.000,00	-	-	10.000,00	
		1 201011	Acquisto, costruzione, trasformazione di opere portuali ed immobiliari - approfondimento fondali	181.597,97	-	181.597,97	181.597,97	-	-	181.597,97	-	-	181.597,97	
			Acquisto, costruzione, trasformazione di opere portuali ed immobiliari - approfondimento fondali	111,70	-	111,70	111,70	-	-	111,70	-	-	111,70	
			Acquisto, costruzione, trasformazione di opere portuali ed immobiliari - approfondimento fondali	695.710,38	-	695.710,38	695.710,38	-	-	695.710,38	-	-	695.710,38	
			Acquisto, costruzione, trasformazione di opere portuali ed immobiliari - approfondimento fondali	5.767,82	-	5.767,82	5.767,82	-	-	5.767,82	-	-	5.767,82	
			Acquisto, costruzione, trasformazione di opere portuali ed immobiliari - approfondimento fondali	122.976,08	-	122.976,08	122.976,08	-	-	122.976,08	-	-	122.976,08	
			Acquisto, costruzione, trasformazione di opere portuali ed immobiliari - approfondimento fondali	746.393,62	20.905,24	746.393,62	746.393,62	-	-	746.393,62	-	-	746.393,62	
			Acquisto, costruzione, trasformazione di opere portuali ed immobiliari - approfondimento fondali	5.490,77	-	5.490,77	5.490,77	-	-	5.490,77	-	-	5.490,77	
			Acquisto, costruzione, trasformazione di opere portuali ed immobiliari - approfondimento fondali	19.957,01	-	19.957,01	19.957,01	-	-	19.957,01	-	-	19.957,01	

XVII LEGISLATURA - DISEGNI DI LEGGE E RELAZIONI - DOCUMENTI - DOC. XV, N. 91

SCHEMA DI RIACCERTAMENTO DEI RESIDUI  
SPESE

cod. centro di resp.	N	Capitolo	Denominazione	Residui all'inizio dell'esercizio	Anno di provenienza	Pagati	Rimasti da pagare (16 - 14)	Totali (14 + 15)	Variazioni		Totale dei residui passivi al termine dell'esercizio (9 + 23)
									(16 - 13) in +	(13 - 16) in -	
1	2	3		13	14	15	16	17	18	23	
			Acquisto, costruzione, trasformazione di opere portuali ed immobiliari - approfondimento fondi	58,20	2003	-	58,20	58,20	-	-	58,20
			Acquisto, costruzione, trasformazione di opere portuali ed immobiliari - approfondimento fondi	221.696,17	2003	-	221.696,17	221.696,17	-	-	221.696,17
			Acquisto, costruzione, trasformazione di opere portuali ed immobiliari - approfondimento fondi	248,78	2003	-	248,78	248,78	-	-	248,78
			Acquisto, costruzione, trasformazione di opere portuali ed immobiliari - approfondimento fondi	18.449.214,03	2006	2.820.569,56	15.628.644,47	18.449.214,03	-	-	15.628.644,47
			Acquisto, costruzione, trasformazione di opere portuali ed immobiliari - approfondimento fondi	1.365.201,61	2005	-	1.365.201,61	1.365.201,61	-	-	1.365.201,61
			Acquisto, costruzione, trasformazione di opere portuali ed immobiliari - approfondimento fondi	1.143.699,54	2005	-	1.143.699,54	1.143.699,54	-	-	1.143.699,54
			Acquisto, costruzione, trasformazione di opere portuali ed immobiliari - approfondimento fondi	154.469,77	2006	-	154.469,77	154.469,77	-	-	154.469,77
			Acquisto, costruzione, trasformazione di opere portuali ed immobiliari - approfondimento fondi	2.865,94	2005	-	2.865,94	2.865,94	-	-	2.865,94
			Acquisto, costruzione, trasformazione di opere portuali ed immobiliari - approfondimento fondi	229.731,11	2006	-	229.731,11	229.731,11	-	-	229.731,11
			Acquisto, costruzione, trasformazione di opere portuali ed immobiliari - approfondimento fondi	18.354,02	2007	-	18.354,02	18.354,02	-	-	18.354,02
			Acquisto, costruzione, trasformazione di opere portuali ed immobiliari - approfondimento fondi	623.587,54	2006	110.192,03	513.395,51	623.587,54	-	-	513.395,51
			Acquisto, costruzione, trasformazione di opere portuali ed immobiliari - approfondimento fondi	152,00	2004	-	152,00	152,00	-	-	152,00
			Acquisto, costruzione, trasformazione di opere portuali ed immobiliari - approfondimento fondi	19.599,88	2004	-	19.599,88	19.599,88	-	-	19.599,88
			Acquisto, costruzione, trasformazione di opere portuali ed immobiliari - approfondimento fondi	104.759,27	2004	-	104.759,27	104.759,27	-	-	104.759,27
			Acquisto, costruzione, trasformazione di opere portuali ed immobiliari - approfondimento fondi	1.031.515,29	2004	-	1.031.515,29	1.031.515,29	-	-	1.031.515,29

XVII LEGISLATURA - DISEGNI DI LEGGE E RELAZIONI - DOCUMENTI - DOC. XV, N. 91

SCHEMA DI RIACCERTAMENTO DEI RESIDUI  
SPESE

1	2	3	13	Situazione dei residui passivi provenienti da esercizi precedenti				Variazioni		23
				14	15	16	17	18	19	
cod. centro di resp.	N	Denominazione	Residui all'inizio dell'esercizio	Anno di provenienza	Pagati	Rimasti da pagare (16 - 14)	Totale (14 + 15)	in +	in -	Totale dei residui passivi al termine dell'esercizio (9 + 15)
		Acquisto, costruzione, trasformazione di opere portuali ed immobiliari - approfondimento fondi	1.718.127,52	2004	-	1.718.127,52	1.718.127,52	-	-	1.718.127,52
		Acquisto, costruzione, trasformazione di opere portuali ed immobiliari - approfondimento fondi	8.968.945,89	2005	-	8.968.945,89	8.968.945,89	-	-	8.968.945,89
		Acquisto, costruzione, trasformazione di opere portuali ed immobiliari - approfondimento fondi	5.554.010,59	2008	5.262.197,55	291.813,04	5.554.010,59	-	-	291.813,04
		Acquisto, costruzione, trasformazione di opere portuali ed immobiliari - approfondimento fondi	20.284.816,12	2008	14.152,58	20.270.663,54	20.284.816,12	-	-	20.270.663,54
		Acquisto, costruzione, trasformazione di opere portuali ed immobiliari - approfondimento fondi	8.068.457,80	2008	8.562,50	8.059.895,30	8.068.457,80	-	-	8.059.895,30
		Acquisto, costruzione, trasformazione di opere portuali ed immobiliari - approfondimento fondi	40.999.998,19	2008	2.771.000,47	38.228.997,72	40.999.998,19	-	-	38.228.997,72
		Acquisto, costruzione, trasformazione di opere portuali ed immobiliari - approfondimento fondi	750.000,00	2009	149,12	749.850,88	750.000,00	-	-	749.850,88
		Acquisto, costruzione, trasformazione di opere portuali ed immobiliari - approfondimento fondi	14.965,00	2010	14.965,00	-	14.965,00	-	-	-
		Acquisto, costruzione, trasformazione di opere portuali ed immobiliari - approfondimento fondi	8.980.000,00	2010	2.961.199,05	6.018.800,95	8.980.000,00	-	-	6.018.800,95
		Acquisto, costruzione, trasformazione di opere portuali ed immobiliari - approfondimento fondi	25.000.000,00	2010	-	25.000.000,00	25.000.000,00	-	-	25.000.000,00
		Acquisto, costruzione, trasformazione di opere portuali ed immobiliari - approfondimento fondi	20.000.000,00	2010	-	20.000.000,00	20.000.000,00	-	-	20.000.000,00
		Acquisto, costruzione, trasformazione di opere portuali ed immobiliari - approfondimento fondi	6.970.000,00	2010	-	6.970.000,00	6.970.000,00	-	-	6.970.000,00
		Acquisto, costruzione, trasformazione di opere portuali ed immobiliari - approfondimento fondi	20.000.000,00	2010	-	20.000.000,00	20.000.000,00	-	-	20.000.000,00
1	201012	Prestazioni di terzi per manut., straordinarie delle delle parti comuni con fondi propri	505.505,23	2008	198.068,00	307.437,23	505.505,23	-	-	307.437,23
		Prestazioni di terzi per manut., straordinarie delle delle parti comuni con fondi propri	22.800,00	2010	8.838,20	13.961,80	22.800,00	-	-	13.961,80





SCHEMA DI RIACCERTAMENTO DEI RESIDUI

SPESA

1	2	3	Situazione dei residui passivi provenienti da esercizi precedenti										15	Variazioni		18	19
			13	14	15	16	17	18	19	20	21	22					
Capitolo		Anno di provenienza											Pagati	Rimasti da pagare (16 - 14)	Totali (14 + 15)	in +	
Denominazione			Residui all'inizio dell'esercizio	Pagati	Rimasti da pagare (16 - 14)	Totali (14 + 15)	in +		in -		Totale dei residui passivi al termine dell'esercizio (9 + 23)						
			6.500,00	-	6.500,00	6.500,00	-	-	-	-	6.500,00	-	-	-	-	6.500,00	
		Somme pagate per conto terzi	1.873,55	-	1.873,55	1.873,55	-	-	-	-	1.873,55	-	-	-	-	1.873,55	
		Somme pagate per conto terzi	7.500,00	-	7.500,00	7.500,00	-	-	-	-	7.500,00	-	-	-	-	7.500,00	
		Somme pagate per conto terzi	0,48	-	0,48	0,48	-	-	-	-	0,48	-	-	-	-	0,48	
		Somme pagate per conto terzi	1.033,32	-	1.033,32	1.033,32	-	-	-	-	1.033,32	-	-	-	-	1.033,32	
		Somme pagate per conto terzi	1.364,00	-	1.364,00	1.364,00	-	-	-	-	1.364,00	-	-	-	-	1.364,00	
		Somme pagate per conto terzi	324,32	-	324,32	324,32	-	-	-	-	324,32	-	-	-	-	324,32	
		Somme pagate per conto terzi	8,00	-	8,00	8,00	-	-	-	-	8,00	-	-	-	-	8,00	
		Somme pagate per conto terzi	4.000,00	1.256,50	2.743,50	4.000,00	-	-	-	-	2.743,50	-	-	-	-	2.743,50	
		Somme pagate per conto terzi	1.350,00	-	1.350,00	1.350,00	-	-	-	-	1.350,00	-	-	-	-	1.350,00	
		Somme pagate per conto terzi	1.726,52	-	1.726,52	1.726,52	-	-	-	-	1.726,52	-	-	-	-	1.726,52	
		Somme pagate per conto terzi	3.461,94	-	3.461,94	3.461,94	-	-	-	-	3.461,94	-	-	-	-	3.461,94	
		Somme pagate per conto terzi	7.233,24	-	7.233,24	7.233,24	-	-	-	-	7.233,24	-	-	-	-	7.233,24	
		Somme pagate per conto terzi	1.089,92	-	1.089,92	1.089,92	-	-	-	-	1.089,92	-	-	-	-	1.089,92	
		Somme pagate per conto terzi	1.182,08	-	1.182,08	1.182,08	-	-	-	-	1.182,08	-	-	-	-	1.182,08	
		Somme pagate per conto terzi	8,00	-	8,00	8,00	-	-	-	-	8,00	-	-	-	-	8,00	
		Somme pagate per conto terzi	306,73	-	306,73	306,73	-	-	-	-	306,73	-	-	-	-	306,73	
		Somme pagate per conto terzi	15.948,60	15.948,60	-	15.948,60	-	-	-	-	15.948,60	-	-	-	-	-	
		Somme pagate per conto terzi	174.000,00	174.000,00	-	174.000,00	-	-	-	-	174.000,00	-	-	-	-	-	
		Somme pagate per conto terzi	1.140,00	-	1.140,00	1.140,00	-	-	-	-	1.140,00	-	-	-	-	1.140,00	
		Somme pagate per conto terzi	4.133,28	-	4.133,28	4.133,28	-	-	-	-	4.133,28	-	-	-	-	4.133,28	
		Somme pagate per conto terzi	8.000,00	8.000,00	-	8.000,00	-	-	-	-	8.000,00	-	-	-	-	-	
		Somme pagate per conto terzi	1.835,00	-	1.835,00	1.835,00	-	-	-	-	1.835,00	-	-	-	-	1.835,00	
		Somme pagate per conto terzi	20.000,00	-	20.000,00	20.000,00	-	-	-	-	20.000,00	-	-	-	-	20.000,00	
		Somme pagate per conto terzi	21.332,64	-	21.332,64	21.332,64	-	-	-	-	21.332,64	-	-	-	-	21.332,64	
		Somme pagate per conto terzi	260,00	-	260,00	260,00	-	-	-	-	260,00	-	-	-	-	260,00	
		Somme pagate per conto terzi	28.109,95	-	28.109,95	28.109,95	-	-	-	-	28.109,95	-	-	-	-	28.109,95	
		Somme pagate per conto terzi	700,00	-	700,00	700,00	-	-	-	-	700,00	-	-	-	-	700,00	
		Somme pagate per conto terzi	2.014,86	-	2.014,86	2.014,86	-	-	-	-	2.014,86	-	-	-	-	2.014,86	
	1	401017 Partite in sospeso	518,00	518,00	-	518,00	-	-	-	-	518,00	-	-	-	-	-	
		Partite in sospeso	174,20	174,20	-	174,20	-	-	-	-	174,20	-	-	-	-	-	
		Partite in sospeso	203.240.817,20	16.623.725,79	186.617.091,41	203.240.817,20	-	-	-	-	186.617.091,41	-	-	-	-	186.617.091,41	



**AUTORITÀ PORTUALE DI GIOIA TAURO**

**ESERCIZIO 2012**



RELAZIONE DEL PRESIDENTE

**DELIBERA N. 65/2013 DEL COMITATO PORTUALE***Seduta del 24/4/2013***Il Comitato Portuale:**

Con la presenza di Giovanni GRIMALDI – Presidente dell’Autorità Portuale di Gioia Tauro – *Presidente del Comitato Portuale*, e di Antonio D’AMORE – Comandante della Capitaneria di Porto di Corigliano Calabro – *Vicepresidente del Comitato Portuale*, nonché di:

1. Franca VAMPO – Dirigente del Provveditorato Interregionale alle Opere Pubbliche Calabria – Sicilia – Ufficio Opere Marittime di Reggio Calabria - *Membro*;
2. Saverio MARRARI – Dirigente dell’Ufficio delle Dogane di Gioia Tauro – *Membro*;
3. Diego TOMAT – Comandante della Capitaneria di Porto di Gioia Tauro – *Membro*;
4. Salvatore Claudio COSIMO – Assessore ai Trasporti della Provincia di Crotone, delegato dal Presidente – *Membro*;
5. Giovanni BARONE – Sindaco del Comune di Palmi (RC) – *Membro*;
6. Domenico MADAFFERI – Sindaco del Comune di San Ferdinando (RC) – *Membro*;
7. Ferruccio COLOSIMO – Consigliere Comunale delegato dal Sindaco di Crotone con nota prot. 20148 del 23/4/2013 - *Membro*;
8. Antonio PISANI – Funzionario del Comune di Corigliano Calabro (CS), delegato dalla Commissione Straordinaria con nota prot. 17744 del 17/4/2013 – *Membro*;
9. Domenico BAGALA’ – Rappresentante della categoria degli imprenditori ex artt. 16 e 18 della L. 84/94 - *Membro*;
10. Francesco DE BONIS - Rappresentante della categoria degli industriali – *Membro*;
11. Gualtiero TARANTINO – Rappresentante della categoria degli armatori – *Membro*;
12. Domenico BILOTTA – Rappresentante della categoria degli autotrasportatori operanti nell’ambito portuale – *Membro*;
13. Antonio RIZZUTO – Rappresentante dei dipendenti dell’Autorità Portuale di Gioia Tauro – *Membro*;
14. Salvatore LAROCCA - Rappresentante dei lavoratori delle imprese operanti nell’ambito portuale – *Membro*;
15. Daniele CARATOZZOLO - Rappresentante dei lavoratori delle imprese operanti nell’ambito portuale – *Membro*;
16. Domenico MACRI’ - Rappresentante dei lavoratori delle imprese operanti nell’ambito portuale – *Membro*;
17. Antonio SIGILLI - Rappresentante dei lavoratori delle imprese operanti nell’ambito portuale – *Membro*;
18. Francesco REITANO - Rappresentante dei lavoratori delle imprese operanti nell’ambito portuale – *Membro*;

VISTA la legge 28 Gennaio 1994 n. 84, e le successive modificazioni ed integrazioni, in tema di riordino della legislazione in materia portuale;

VISTO l’art. 8 comma, 11-bis, della legge 27/2/1998, n. 30, come modificato dall’art. 10 della L. 30/11/98, n. 413, che ha classificato il porto di Gioia Tauro di rilevanza economica internazionale, di categoria II classe I;

- VISTO il D.P.R. 16 luglio 1998, istitutivo dell'Autorità Portuale del porto di Gioia Tauro, che ha conferito alla stessa i compiti di cui alla legge 84/94;
- VISTI il D.M. in data 4 agosto 1998 col quale sono stati individuati i limiti della circoscrizione territoriale dell' Autorità Portuale modificati con il verbale di delimitazione n. 17/2002 del 12/2/2002 approvato con Decreto del Direttore Marittimo della Calabria n. 7/2002, ed i successivi DD.MM. del 29 dicembre 2006 e del 5 marzo 2008 con i quali la suddetta circoscrizione è stata estesa ai porti di Crotone, Corigliano Calabro (CS) e Taureana di Palmi (RC);
- VISTO il Decreto del Ministro delle Infrastrutture e dei Trasporti in data 25/2/2010, n. 87, di conferma del Presidente dell'Autorità Portuale di Gioia Tauro;
- VISTA la Deliberazione del Comitato Portuale n. 09/07 del 28/9/2007, con cui è stato approvato il Regolamento di Amministrazione e Contabilità dell'Autorità Portuale di Gioia Tauro;
- VISTA la nota in data 15/1/2008 del Ministero dei Trasporti vigilante con cui il Regolamento di cui al punto precedente ed il relativo provvedimento approvativo sono stati approvati, ai sensi dell'art. 12, comma 1, lett. a) della L. 84/94 e s.m.i.;
- VISTO l'art. 36, comma 4, del Regolamento di Amministrazione e Contabilità dell'Autorità Portuale di Gioia Tauro, che prevede che il Comitato Portuale debba deliberare entro il mese di Aprile successivo alla chiusura dell'esercizio finanziario l'approvazione del rendiconto generale;
- VISTO il Verbale n. 17, redatto in data 19/4/2013 dal Collegio dei Revisori dei Conti dell'Autorità Portuale di Gioia Tauro, con cui è stato fra l'altro formulato un parere favorevole in ordine all'approvazione del rendiconto generale riferito alla gestione finanziaria dell'Autorità Portuale di Gioia Tauro per l'anno 2012;
- VISTO l'art. 9, comma 3, lett. d) della L. 84/94 e s.m.i. che attribuisce al Comitato Portuale il compito di approvare il rendiconto generale;
- CONSIDERATO che nel corso della seduta del Comitato Portuale del 24/4/2013, il rendiconto generale per la gestione finanziaria dell'Autorità Portuale di Gioia Tauro per l'anno 2012 è stato sottoposto all'esame dell'organo per la prescritta approvazione;
- VISTO l'esito della votazione che ha avuto luogo nel corso della seduta di cui al punto precedente (*votanti 20; favorevoli 19; contrari 1 - Bilotta; astenuti 0*), come risulta dal verbale della seduta;
- VISTI gli atti d'ufficio;


## DELIBERA

E' approvato il rendiconto generale riferito alla gestione finanziaria dell'Autorità Portuale di Gioia Tauro per l'anno 2012, nella formulazione allegata alla presenta Delibera per farne parte integrante.


Copia delle presente Delibera unitamente al documento contabile allegato sia inviata al Ministero delle Infrastrutture e dei Trasporti per l'approvazione prevista dall'art. 12, comma 1, lett. a) della L. 84/94 e s.m.i.

Gioia Tauro, li 24 Aprile 2013

IL SEGRETARIO DEL COMITATO PORTUALE  
Dott. Pasquale FARAONE



IL SEGRETARIO GENERALE  
Avv. Salvatore SILVESTRI



IL PRESIDENTE  
Dott. Ing. Giovanni GRIMALDI



Originale



Phone +39(0)966.588640  
Fax +39(0)966.588617  
info@portodigioiatauro.it



Contrada Lamia  
89013 Gioia Tauro (RC)  
Italy

## RELAZIONE SULLA GESTIONE PER L'ESERCIZIO FINANZIARIO 2012

Il decorso esercizio finanziario ha segnato il settimo anno di gestione dell'attuale presidenza iniziata, appunto, con la nomina del Presidente avvenuta con il Decreto del Ministro delle Infrastrutture e dei Trasporti del 20.02.2006 e successivamente confermato con D.M. n.87 del 25/02/2010.

L'Ente, durante la gestione, ha perseguito gli obiettivi proposti in sede di redazione del bilancio di previsione che, sia per la parte corrente sia per la parte degli investimenti, possono dirsi raggiunti.

Nell'anno 2012, sono state rispettate le previsioni normative inerenti le limitazioni per le consulenze, la rappresentanza, la promozione, la pubblicità, le autovetture, la manutenzione degli immobili utilizzati e i consumi intermedi.

A tal proposito, in attuazione a quanto previsto dalla Prot. M\_TRA/PORTI/1833 del 13/03/2013 del Ministero delle Infrastrutture e dei Trasporti, il presente documento contabile è corredato da una serie di tabelle prospettiche che consentono un'agevole verifica del rispetto dei limiti di spesa vigenti per l'esercizio finanziario 2012.

Il porto di Gioia Tauro, con una circoscrizione estesa ai porti di Corigliano Calabro, Crotona e al porto di Palmi località Tonnara, rimane comunque il nodo centrale nella programmazione delle attività dell'Autorità Portuale.

I volumi di traffico del porto di **Gioia Tauro** hanno registrato nel 2012 un primo significativo incremento dovuto tanto al recupero di produttività del terminal contenitori condotto in regime concessorio dalla M.C.T. S.p.a. sia al mutato quadro internazionale che ha portato ad un riequilibrio nell'ambito del bacino del Mar Mediterraneo, con particolare

riguardo ad un *competitor* naturale del porto di Gioia Tauro quale è lo scalo egiziano di Port Said.

Infatti il movimento dei container ha subito una variazione in aumento per un totale di 2.721.104 TEUs movimentati nell'anno a fronte dei 2.304.982 TEUs movimentati nel 2011. Anche il numero degli arrivi delle navi ha proporzionalmente subito un trend in leggero incremento passando da 1.454 navi a 1.473 navi che hanno scalato le banchine del terminal contenitori nell'anno 2012.

Presso il terminal autoveicoli condotto in regime concessorio dalla I.C.O. BLG S.p.a. si è registrato un aumento dei volumi che ha comportato un incremento unitario da 108.367 a 145.121 veicoli movimentati, nel mentre il numero della navi che ivi ha fatto scalo è stato pari a 142 a fronte delle 155 dell'anno 2011.

Dai dati rilevati il porto di **Crotone** ha registrato, nel corso dell'anno 2012, un volume complessivo di movimentazione di merci pari a tons. 165.487,00 ed un numero di scali pari a 95 navi; complessivamente i volumi di merce movimentata e il numero di navi che hanno scalato il porto nel 2012 hanno fatto registrare un incremento del 9%.

Nell'anno 2012 il porto di **Corigliano Calabro** ha registrato un volume complessivo di merce movimentata pari a tons. 63.546, con un ulteriore decremento superiore al 60% rispetto all'anno 2011.

Anche per l'anno 2012, questa Autorità Portuale ha ritenuto opportuno ridurre le tasse d'ancoraggio nei porti rientranti nella propria circoscrizione territoriale.

Anche per l'anno 2012 è stato approvato il Regolamento relativo alla riduzione delle tasse d'ancoraggio nei porti rientranti nella circoscrizione territoriale dell'Autorità Portuale di Gioia Tauro.

L'attività promozionale nel corso dell'anno 2012 è stata tesa al consolidamento della posizione di rilievo rivestita dallo scalo nel panorama internazionale dei trasporti.

Con questo obiettivo, il "Programma di promozione e comunicazione" è stato organizzato per sostenere l'attività dell'Ente a diversi livelli (regionale, nazionale, comunitario e internazionale) e sui diversi canali (fiere, eventi, media advertising, relazioni istituzionali, ecc) favorendo altresì un dialogo efficace e strutturato con il territorio.

A tale proposito gli uffici dell'Autorità Portuale hanno costantemente garantito l'accoglienza e la guida dei numerosi visitatori del porto, anche in occasione di incontri sia di rilievo nazionale che internazionale.

L'area portuale è stata visitata da numerose scolaresche, di vario ordine e grado, tra le quali anche istituzioni scolastiche straniere.

Nel corso delle visite, gli uffici hanno distribuito ai partecipanti materiale informativo sul porto in lingua italiana e/o inglese e vari gadget recanti il logo dell'Autorità Portuale di Gioia Tauro.

Nel rispetto dei criteri di trasparenza, è stata data ampia diffusione, tramite il sito internet, degli atti più significativi dell'attività svolta dall'Ente e della sua programmazione.

Tra gli incontri maggiormente rilevanti, tenutisi nel corso dell'anno, si segnalano le riunioni con i rappresentanti istituzionali e politici della Commissione Europea al fine di consolidare il ruolo centrale strategico dello scalo calabrese nell'ambito delle politiche comunitarie a sostegno della portualità. Tra le visite ricevute presso l'Ente, di particolare rilievo, quella del Ministro iracheno ai Trasporti, nel settembre del 2012, che ha voluto conoscere la realtà portuale di Gioia Tauro per analizzare l'alta qualità delle sue infrastrutture.

Tra gli eventi di particolare rilievo, che sono stato oggetto di principale attenzione del Piano di Promozione, la partecipazione all'"Siti di Parigi" che si è svolto dal 27 al 30 marzo 2012. Ha, altresì, partecipato al "Transport Logistic China", importante fiera internazionale della Logistica, che si è tenuta a Shanghai dal 5 al 7 giugno 2012.

In entrambi i casi è stata preferita la partecipazione nell'ambito del sistema dei porti italiani coordinata da Assoport. Ha chiuso l'anno 2012, partecipando, con un proprio stand espositivo, al "Logitrans - Transport Logistic Exhibition 2012". Uno dei più importanti saloni internazionali del trasporto e della logistica che si è svolto, dal 15 al 17 novembre 2012, a Istanbul in Turchia. L'obiettivo dell'Autorità portuale è stato quello di sviluppare rapporti strategici in un mercato che, per il porto di Gioia Tauro, rappresenta uno tra i suoi principali punti di riferimento.

A conclusione dell'attività di programmazione dell'anno 2012 ha predisposto e avviato l'iter amministrativo di partecipazione al Seatrade Shipping di Miami in Florida (11-14 marzo 2013) e al "Logitrans Transport Logistic" di Monaco che si terrà a Monaco dal 4 al 7 giugno 2013.

Al fine di garantire e sostenere rapporti e relazioni istituzionali mirati a sviluppare strategiche sinergie del porto con scali di rilievo internazionale, l'Autorità portuale di Gioia Tauro, dopo aver siglato un accordo di cooperazione con l'Autorità portuale di New York e New Jersey, lo scorso gennaio 2012, nel corso dello stesso anno, ha avviato l'iter che ha portato alla sottoscrizione di un gemellaggio con la Port Authority di Shanghai nel febbraio del 2013.

L'obiettivo è quello di favorire **e incentivare la crescita degli scambi commerciali tra Asia, Mediterraneo e la costa orientale degli Stati Uniti** utilizzando la rotta del canale di Suez che, rispetto alla Transpacificca, offre maggiori garanzie in termini di efficienza ed affidabilità.

Nell'ambito della sicurezza del porto, l'Autorità Portuale per il tramite della Gioia Tauro Port Security S.r.l., costituita ai sensi dell'art. 6, comma 6, della Legge 84/94, ha espletato il compito di vigilanza al varco sugli accessi al fine di garantire elevati standard di sicurezza sia agli operatori portuali sia ai soggetti con i quali questi ultimi interagiscono.

Al fine di garantire la sicurezza individuale dei vari operatori del terminal, con lo scopo di tutelare la salute di ogni singolo soggetto, soprattutto mediante la salvaguardia della incolumità fisica, nel corso dell'anno 2012 è stato mantenuto, all'interno dell'area portuale, un presidio medico di pronto intervento. Il tutto è stato possibile per il tramite di un apposita convenzione stipulata dall'Autorità Portuale con l'associazione di volontariato Sacro Cuore.

Per quanto riguarda i lavori di infrastrutturazione, si evidenziano quelli maggiormente rilevanti:

***1. Arretramento dello sporgente Ovest del canale di accesso con riconfigurazione della struttura a tergo. IMPORTO € 8,98 MILIONI***

Il lavoro prevede la riprofilatura della radice del molo nord e del tratto terminale di ponente del canale portuale intervento necessario per garantire un maggiore grado di sicurezza alla manovra di uscita dal porto e di ingresso da sud-ovest delle navi di ultima generazione.

L'intervento è inserito nella sezione attuativa dell'APQ – polo logistico intermodale di Gioia Tauro sottoscritto in data 28.9 10.

I lavori sono stati consegnati in data 25.5.2010 e sono in fase di ultimazione.

Sotto il profilo finanziario, l'opera è coperta con le risorse di cui al D.M. 6650 del 16.06.2009 di selezione dei progetti da finanziare con le risorse di programmazione del PON reti e mobilità 2007\_2013.

***2. Lavori di “Approfondimento e consolidamento dei fondali del canale portuale, adeguamento strutturale degli elementi della banchina di levante tratto D del porto di Gioia Tauro e realizzazione della terza via di corsa. IMPORTO € 35,10 MILIONI***

L'intervento prevede l'approfondimento dei fondali fino alla quota di -16,00 m dal l.m.m. per una fascia larga 60 m. e per una lunghezza pari a circa 650 m. E' altresì previsto il consolidamento strutturale per l'ulteriore sviluppo di banchina non interessato dalla terza via di corsa e dall'approfondimento dei fondali.

L'intervento è inserito nella sezione attuativa dell'APQ – polo logistico intermodale di Gioia Tauro sottoscritto in data 28.9.2010.

E' stato redatto il progetto esecutivo sul quale si è espresso favorevolmente il Consiglio Superiore dei Lavori Pubblici è stata avviata e conclusa la fase di gara per appalto integrato per l'individuazione del contraente.

Sotto il profilo finanziario, l'opera è destinataria in quota parte delle risorse di cui al D.M. 6650 del 16.06.2009 di selezione dei progetti da finanziare con le risorse di programmazione del PON reti e mobilità 2007\_2013 e, in quota parte, del contributo Ministeriale concesso con D.M. del 29.01.2008 n. 28T.

### ***3. Adeguamento dell'imboccatura portuale con riconfigurazione del molo sud.***

*IMPORTO € 23,5 MILIONI.*

Si prevede di incrementare la larghezza dell'imboccatura dagli attuali 286 m a circa 400 m. al livello medio mare. La nuova testata del molo sud assume una configurazione ed un orientamento diverso dall'attuale, con rotazione in pianta di circa trenta gradi. Il progetto definitivo è all'esame tecnico\_economico del Consiglio Superiore dei Lavori Pubblici.

L'opera è destinataria, per quota parte, di un contributo Ministeriale concesso con D.M. del 2.9.2008 a valere sui fondi di cui all'art.1 c.994 della L.296/06 e quota parte con D.M. del 29.01.2008 n. 28T.

**4. Adeguamento del tratto di banchina Nord esistente ai nuovi tratti di banchina Nord in fase di esecuzione e relativo approfondimento dei fondali. IMPORTO € 6,97 MILIONI**

L'intervento prevede l'adeguamento strutturale ed il risanamento del paramento a mare delle paratie della banchine nord (tratti E ed F) per uno sviluppo totale di circa 400 m.

Il progetto è stato redatto a livello preliminare dagli uffici dell'Autortà Portuale.

L'intervento è inserito nella sezione attuativa dell'APQ – polo logistico intermodale di Gioia Tauro sottoscritto in data 28.9.2010.

Sotto il profilo finanziario, l'opera è coperta con le risorse di cui al D.M. 6650 del 16.06.2009 di selezione dei progetti da finanziare con le risorse di programmazione del PON reti e mobilità 2007\_2013.

**5. Realizzazione del terminal intermodale in ambito portuale. (Intervento da realizzarsi con il contributo di capitali privati) CONTRIBUTO PUBBLICO DISPONIBILE € 20,0 MILIONI**

Il terminal intermodale in ambito portuale prevede la centralizzazione delle operazioni di carico/scarico dei carri ferroviari e formazione dei convogli. Il terminal si propone quale infrastruttura a servizio sia di container che del traffico di auto nuove, provenienti dalle attività portuali, con accesso anche ai flussi extra\_portuali.

La collocazione dell'infrastruttura, in linea con le previsioni del PRP adottato, è programmata nell'area ad est della stazione di San Ferdinando. Il terminal è raccordato all'impianto ferroviario di San Ferdinando, a sua volta interconnesso, tramite doppio binario di cui uno elettrificato, alla rete nazionale in corrispondenza della stazione di Rosarno.

L'intervento è inserito nella sezione attuativa dell'APQ – polo logistico intermodale di Gioia Tauro sottoscritto in data 28.9.2010.

L'Autorità Portuale ha attivato collaborazioni esterne specialistiche tese a valutare la sostenibilità sotto il profilo economico nonché la fattibilità tecnica dell'intervento previsto nell'ambito del nuovo Piano Regolatore Portuale. E' stato completato ed integrato lo studio di fattibilità dell'intervento a seguito degli incontri tecnici tenuti presso il Ministero dello Sviluppo Economico (UVAL)

Sotto il profilo finanziario, il contributo pubblico disponibile è coperto con le risorse di cui al D.M. 6650 del 16.06.2009 di selezione dei progetti da finanziare con le risorse di programmazione del PON reti e mobilità 2007\_2013.

**6. Reti materiali e della viabilità interna e di raccordo alla piastra del freddo.**

*IMPORTO € 12,0 MILIONI*

Si tratta del primo gruppo di interventi inclusi nella Delibera CIPE 89/03 “*Allacci Plurimodali del sistema Interportuale di Gioia Tauro*”.

La Delibera, che prevede un impegno complessivo a carico del CIPE pari a 76,162 MEuro, è attualmente coperta solo parzialmente per 12,185 MEuro, destinati alle attività progettuali e alla realizzazione delle reti materiali e della viabilità di accesso al comparto nord.

E' in corso di approvazione da parte della struttura tecnica in missione del CIPE il progetto esecutivo variato in relazione al mutato quadro esigenziale dell'Amministrazione con riferimento al piano regolatore portuale.

**7. Lavori di completamento e sviluppo del comparto nord – Viabilità, capannoni e reti elettriche nell'area portuale di Gioia Tauro. IMPORTO € 20,0 MILIONI**



L'intervento prevede la rivisitazione della viabilità del comparto nord del porto, anche alla luce del pianificato insediamento del terminal intermodale, tramite la realizzazione sia dei taccati stradali in nuova sede che in adeguamento delle esistenti.

Le realizzazioni sinteticamente previste sono, in sintesi:

- viadotto di svincolo a collegamento della viabilità esistente e l'area dell'ex stabilimento Isotta Fraschini;
- viabilità alternativa a quella di banchina da realizzarsi sul masso d'appesantimento del muro paraonde nel tratto compreso tra la viabilità nord e quella in fase di realizzazione con il progetto di ampliamento del canale.
- Viabilità a servizio del terminal intermodale.

Il progetto è stato redatto a livello preliminare dagli uffici dell'Autorità Portuale è in corso la redazione del progetto definitivo.

L'intervento è inserito nella sezione attuativa dell'APQ – polo logistico intermodale di Gioia Tauro sottoscritto in data 28.9.2010.

Sotto il profilo finanziario, l'opera è coperta in quota parte con le risorse di cui al D.M. 6650 del 16.06.2009 di selezione dei progetti da finanziare con le risorse di programmazione del PON reti e mobilità 2007\_2013.

#### **8. Realizzazione capannone industriale nella zona franca del porto di Gioia Tauro ex IsottaFraschini. *IMPORTO € 16,5 MILIONI***

L'intervento prevede la realizzazione di un capannone di circa 25.000 mq. da destinarsi ad attività industriale, di deposito, di lavorazione e di movimentazione merci, da realizzarsi all'interno dell'area franca del porto di Gioia Tauro. I corpi di fabbrica hanno geometria semplice a pianta rettangolare, saranno composti da più campate con ossatura in calcestruzzo armato prefabbricato, composti da travi e pilastri.

Sotto il profilo finanziario, l'opera è coperta con le risorse di cui al D.M. del 29.01.2008 n. 28T.

**9. Realizzazione di una piattaforma telematica per la interconnessione veloce degli utenti del porto *IMPORTO € 10,0 MILIONI***

L'obiettivo è quello di realizzare un'infrastruttura di comunicazione di rete che da un lato soddisfi le esigenze di comunicazione (ampiezza di banda adeguata, livelli di servizio, copertura delle aree) dell'autorità portuale e degli altri operatori dell'area, e dall'altro di rendere più competitiva l'area stessa rendendo disponibile per nuovi operatori e per eventuali fornitori di servizi avanzati una struttura adeguata ad alto valore aggiunto.

E' stato avviata la progettazione preliminare dell'intervento dopo una attenta analisi delle esigenze accertate con tutti gli operatori dell'area portuale. L'intervento sarà integrato con un intervento analogo predisposto dalla Regione Calabria sull'intera area industriale di Gioia Tauro:

Sotto il profilo finanziario, l'opera è coperta con le risorse di cui al D.M. del 29.01.2008 n. 28T.

Per quanto sin qui illustrato, si può ribadire che l'Ente durante la gestione ha perseguito gli obiettivi proposti in sede di redazione del bilancio di previsione che, sia per la parte corrente sia per la parte degli investimenti, possono dirsi raggiunti. Tale risultato è la sintesi di un lavoro sviluppato in sinergia dalle varie aree della segreteria tecnico-operativa dell'Ente nel conseguimento delle proprie missioni istituzionali.

Da un punto di vista dell'analisi economica le predette aree della segreteria tecnico-operativa si identificano nei vari centri di costo esistenti all'interno della struttura economico-organizzativa, pertanto il conseguimento degli obiettivi stabiliti in sede di bilancio di previsione e di piano operativo triennale possono considerarsi rispettati.

Gli aspetti tecnico contabili della gestione dell'Autorità Portuale relativi all'esercizio sono riportati nel Rendiconto Generale per l'anno 2012 che è stato redatto in conformità ai criteri stabiliti dalla competente commissione nominata con Decreto del Ministro del Tesoro del Bilancio e della Programmazione Economica del 21.10.2000. Tali criteri sono stati recepiti nel nuovo regolamento di amministrazione dell'Ente approvato dal Comitato Portuale con delibera n. 09/07 del 28.09.2007. Tale regolamento uniforma l'amministrazione dell'Autorità Portuale ai principi di cui alla legge legge 7 agosto 1990, n. 241, nonché alla legge 3 aprile 1997, n. 94 riguardante la riforma del bilancio dello Stato ed in particolare introduce accanto al sistema classico finanziario il sistema di contabilità economica basato sulla rilevazione analitica per centri di costo.

Il Rendiconto generale, chiuso al 31 dicembre 2012, redatto in base agli articoli 36 e seguenti del regolamento di amministrazione ed uniformato alle disposizioni di cui all'art. 2423 e seguenti del codice civile, è costituito da:

- Il conto del Bilancio
- Il conto economico
- lo stato patrimoniale
- la nota integrativa

ed è corredato:

- a. dalla Situazione amministrativa
- b. dalla relazione sulla gestione
- c. dalla relazione del Collegio dei Revisori dei Conti



RELAZIONE DEL COLLEGIO DEI REVISORI

## VERBALE N. 17

Il giorno 19 del mese aprile dell'anno 2013, su convocazione del presidente, presso la sede dell'Autorità portuale di Gioia Tauro, si è riunito il collegio dei revisori dei conti, sono presenti i signori:

- |                                    |            |
|------------------------------------|------------|
| - Dott.ssa Maria Teresa Mazzitelli | Presidente |
| - Dott. Marcello Filocamo          | Componente |

Il dott. Antonio Renda, componente, è assente giustificato.

Argomenti posti all'o.d.g.: Rendiconto generale 2012.

Assiste alla seduta il dott. Luigi Ventrici responsabile del settore amministrazione e contabilità.

Il Collegio ha proceduto all'esame del Rendiconto generale 2012 ed ha redatto l'unita relazione che forma parte integrante del presente verbale.



Il presente verbale, a cura della segreteria dell'Ente, verrà notificato ai Ministeri vigilanti nonché alla Corte dei Conti.

Il presente verbale viene letto, confermato, sottoscritto e successivamente inserito nell'apposito registro.

IL COLLEGIO DEI REVISORI

Dott.ssa Maria Teresa Mazzitelli

Dott. Marcello Filocamo

  
.....  
  
.....

**RELAZIONE SUL RENDICONTO GENERALE DELL'ESERCIZIO FINANZIARIO 2012**

Il documento in esame, redatto secondo le prescrizioni previste dal Capo VI – art. 36 e seguenti del Regolamento di Amministrazione e Contabilità dell'Autorità Portuale di Gioia Tauro, approvato dal Comitato Portuale con delibera n. 09/07 del 28 settembre 2007, è sottoposto dall'Ente alle valutazioni del Collegio dei revisori al fine di adempiere alle disposizioni di cui all'art. 45 del succitato Regolamento.

In via preliminare, sono stati acquisiti mediante posta elettronica, i documenti contabili necessari all'espletamento dei compiti di cui sopra.

Il Rendiconto generale, chiuso al 31 dicembre 2012, redatto in base agli artt. 36 e seguenti del Regolamento di amministrazione ed uniformato alle disposizioni di cui all'art. 2423 e seguenti del codice civile, è composto da:

- il conto del Bilancio, a sua volta suddiviso in:
  - il rendiconto finanziario decisionale;
  - il rendiconto finanziario gestionale;
- il conto economico;
- lo stato patrimoniale;
- la nota integrativa;

Al rendiconto generale sono inoltre allegati:

- la situazione amministrativa
- la relazione sulla gestione.

È altresì allegato al Rendiconto, ai sensi del menzionato art. 36, la presente Relazione di questo collegio.

**II CONTO DI BILANCIO****Il rendiconto finanziario**

Dall'esame del rendiconto finanziario emerge che la gestione 2012 si è conclusa con un avanzo finanziario di competenza (differenza tra accertamenti e impegni) di euro 6.602.539,93, derivante dalla somma algebrica dell'avanzo di parté corrente, come di seguito rappresentato:

	Entrate accertate	Uscite impegnate	saldi
Parte Corrente	21.908.580,97	15.148.891,43	6.759.689,54
Conto Capitale	19.470.598,76	19.627.748,37	-157.149,61
Partite di Giro	1.036.576,15	1.036.576,15	0,00
<b>TOTALI</b>	<b>42.415.755,88</b>	<b>35.813.215,95</b>	<b>6.602.539,93</b>

In particolare, nella tabella che segue si evidenziano i valori relativi alla previsione iniziale (a), alla previsione definitiva (c) ed agli accertamenti per le entrate ed agli impegni per le spese (d) operati dall'Ente:

	a	b	c	d	e(d-c)		
	Previsioni iniziali	variazioni	Previsioni definitive	Accertamenti impegni	Riscossioni pagamenti	Residui 2012	scostamenti
<b>ENTRATE</b>							
Entrate correnti	13.018.000,00	5.133.847,00	18.151.847,00	21.908.580,97	14.223.418,04	7.685.162,93	3.756.734
Entrate c/capitale	14.600.000,00	4.888.100,00	19.488.100,00	19.470.598,76	4.870.598,76	14.600.000,00	-17.501
Entrate per partite di giro	1.822.000,00	0,00	1.822.000,00	1.036.576,15	1.025.324,59	11.251,56	-785.424
<b>TOTALI</b>	<b>29.440.000,00</b>	<b>10.021.947,00</b>	<b>39.461.947,00</b>	<b>42.415.755,88</b>	<b>20.119.341,39</b>	<b>22.296.414,49</b>	<b>2.953.808,88</b>
Utilizzo avanzo di amministrazione							
<b>TOTALI</b>	<b>29.440.000,00</b>		<b>39.461.947,00</b>				
<b>USCITE</b>							
spese correnti	7.819.523,00	9.103.847,00	16.923.370,00	15.148.891,43	5.279.852,11	9.869.039,32	-1.774.478,57
spese c/capitale	19.601.330,00	918.100,00	20.519.430,00	19.627.748,37	146.347,01	19.481.401,36	-891.681,63
spese per partite di giro	1.822.000,00	0,00	1.822.000,00	1.036.576,15	978.487,54	58.088,61	-785.423,85
<b>TOTALI</b>	<b>29.242.853,00</b>	<b>10.021.947,00</b>	<b>39.264.800,00</b>	<b>35.813.215,95</b>	<b>6.404.686,66</b>	<b>29.408.529,29</b>	<b>-3.451.584,05</b>

Il bilancio di previsione per l'esercizio 2012 è stato approvato dal Comitato portuale con delibera n.49/11 del 26 ottobre 2011, ed è stato approvato dal Ministero competente con nota MIT con nota prot. n. M\_TRA/PORTI/Prot. n. 11116 del 25 gennaio 2012.

Alla gestione finanziaria risultano poi apportate, le **variazioni al bilancio di previsione 2012**, riportate nel sopra riportato prospetto, regolarmente sottoposte alla approvazione del Comitato portuale ed al controllo del Collegio dei Revisori.

Sempre nel 2012 il Segretario Generale ha disposto le variazioni compensative nell'ambito delle stesse U.P.B. nei limiti e modalità di cui all'art. 14 comma 3 e 4 del vigente regolamento di amministrazione e contabilità.

Le predette variazioni sono dettagliatamente elencate nella nota integrativa dell'anno 2012 redatta dall'Autorità portuale.

Nell'ambito dell'esame del Rendiconto finanziario sono ulteriormente analizzati i seguenti aspetti:

- la situazione amministrativa;
- la situazione dei residui;
- la gestione.

#### 1. Situazione Amministrativa

La situazione amministrativa risultante alla chiusura dello scorso esercizio finanziario è la seguente:

	Totali
<b>Fondo di cassa al 1° gennaio 2012</b>	<b>86.718.121,50</b>
<b>RISCOSSIONI</b>	
Riscossioni in conto competenza	20.119.341,39
Riscossioni in conto residui	10.087.059,09
	30.206.400,48
<b>PAGAMENTI</b>	
Pagamenti in conto competenza	6.404.686,66
Pagamenti in conto residui	6.208.709,72
	12.613.396,38
<b>Fondo di cassa al 31.12. 2012</b>	<b>104.311.125,60</b>
<b>RESIDUI ATTIVI</b>	
Residui Attivi esercizi precedenti	128.263.904,97
Residui Attivi dell'esercizio	22.296.414,49
	150.560.319,46
<b>RESIDUI PASSIVI</b>	
Residui Passivi esercizi precedenti	193.457.888,42
Residui Passivi dell'esercizio	29.408.529,29
	222.866.417,71
<b>Avanzo di Amministrazione al 31 dicembre 2012</b>	<b>32.005.027,35</b>
Parte vincolata TFR	646.089,01
Fondo per rischi ed oneri sui residui	33.551,27
<b>Avanzo di Amm.ne Disponibile al 31 dicembre 2012</b>	<b>31.325.387,07</b>



L'andamento della gestione si è riflesso sull'avanzo di amministrazione che aumenta, da euro 25.402.487,42 al 1° gennaio 2012 ad euro 32.005.027,35 alla fine dell'esercizio, per effetto dell'avanzo finanziario (euro 6.602.539,93).

## 2. Situazione dei residui

Si riporta di seguito la situazione dei residui al 31/12/2012:

RESIDUI ATTIVI					
Iniziali al 1/1/2012	Riscossi	Da riscuotere	Residui dell'esercizio	Radiazioni dell'esercizio	Totale residui al 31/12/2012
138.350.964,06	10.087.059,09	128.263.904,87	22.296.414,49	0,00	150.560.319,46
RESIDUI PASSIVI					
Iniziali al 1/1/2012	pagati	Da pagare	Residui dell'esercizio	Radiazioni dell'esercizio	Totale residui al 31/12/2012
199.666.598,14	6.208.709,72	193.457.888,42	29.408.529,29	0,00	222.866.417,71

Come evidenziato nel prospetto, i residui attivi al 31 dicembre 2012 ammontano a euro 150.560.319,46 e quelli passivi a euro 222.866.417,71.

### Residui anni precedenti

Nel rispetto dell'art. 43, del Regolamento di amministrazione e contabilità, il collegio analizza la situazione dei residui come rappresentata nel documento "Situazione residui" allegato al rendiconto generale, nonché alla sua rielaborazione per anno-capitolo allegata.

I residui attivi sono riconducibili per quasi la totalità ad entrate in conto capitale.

I residui passivi sono afferenti per il 94,38 per cento a residui di parte capitale, ed un residuo 5,62 per cento alle rimanenti voci di bilancio.

Di seguito vengono elencate e sinteticamente commentate, le poste più significative relative ai residui attivi e passivi di maggiore consistenza e anzianità.

### Residui Attivi

anno di riferimento	descrizione	importo	considerazioni
2005	Somme residue finanziamento opere infrastrutturali - D.M. 03.06.2004	21.831.713,12	L'esigibilità del credito è legata agli stati di avanzamento dei lavori per i quali, lo stesso, è stato originariamente concesso considerato che l'erogazione avviene previa rendicontazione delle spese sostenute
2004	Somme residue finanziamento delibera CIPE n. 89 del 13.11.2003	1.784.402,09	
2005		8.979.025,00	
2008	fondi assegnati con DM 118/T del 2008 per lavori di adeguamento imboccatura portuale, ed arretramento sporgente e approfondimento dei fondali	20.300.010,09	
2010	finanziamento dello stato per esecuzione di opere infrastrutturali a seguito della sottoscrizione dell' APQ Polo Logistico Intermodale del 28/09/2010	73.635.483,87	
2012	fondi POR/FERS 2007-2013	14.600.000,00	

Il notevole accumulo dei Residui Attivi è costituito, essenzialmente, da finanziamenti assegnati e non ancora erogati dal Ministero delle Infrastrutture e dei Trasporti per la realizzazione di grandi opere portuali.

**Residui passivi**

anno di riferimento	descrizione	importo
2005	derivano dal finanziamento opere infrastrutturali - D.M. 03.06.2004. Impegni per lavori inerenti l'ampliamento banchina Nord, piazzale Est, approfondimento fondali e bacino di espansione	18.823.845,07
2008	fondi assegnati con DM 118/T del 2008. Impegnati per lavori di adeguamento imboccatura portuale, ed arretramento sporgente	20.270.663,54
2008	risorse assegnate con DM n. 28T del 29/01/2008. Impegnate per opere infrastrutturali	46.031.281,10
2010	finanziamento APQ del 28/09/2010. Impegnate essenzialmente per lavori arretramento dello sporgente Ovest, lavori di approfondimento e consolidamento fondali, completamento comparto Nord e nuovo terminal intermodale	77.941.190,48
2012	fondi POR/FERS 2007-2013	14.600.000,00

Il notevole accumulo dei residui passivi è dovuto alla forte incidenza determinata dagli impegni in conto capitale sempre per le "Opere di Grande Infrastrutturazione".

Nell'occasione si rinnova l'invito a voler porre in essere ogni utile iniziativa per pervenire all'effettivo introito dei succitati finanziamenti statali per avviare o completare, sulla base delle risorse disponibili, le opere già programmate, al fine di assicurare l'efficienza, la funzionalità e la sicurezza dell'area portuale.

In merito alle passività, va segnalato il cospicuo ammontare delle partite debitorie (residui passivi), le quali sono connesse, principalmente, al differimento nella esecuzione dei lavori e delle realizzazioni delle opere portuali, da effettuarsi con i fondi assegnati di cui ai provvedimenti normativi sopraccitati. Si invita nuovamente l'Autorità a procedere in modo sistematico ad un riaccertamento puntuale dei singoli residui passivi producendo un elenco analitico con l'indicazione del creditore e dell'anno di riferimento.

**3. La gestione****Parte entrata****Correnti**

Le entrate correnti (Titolo I) accertate nel corso della gestione 2012 ammontano complessivamente ad euro 21.908.580,97, e sono costituite dalle entrate per trasferimenti correnti da parte della Regione Calabria per euro 5.000.000 (23%), dalle entrate proprie per euro 12.984.183,42 (58%), dalle entrate derivanti dalla vendita di beni e dalla prestazione di servizi per euro 109.513,81(4%), dai redditi e proventi patrimoniali per euro 3.649.369,40, (15%), dalle poste correttive e compensative di uscite correnti per euro 64.057,91 e dalle entrate varie per euro 18.959,43.

In relazioni agli accertamenti 2012 sono rimaste da riscuotere, a fine esercizio, entrate correnti per 7.685.162,93 euro.

Nell'ambito delle entrate correnti, le entrate proprie dell'Ente comprendono i proventi di autorizzazione per operazioni portuali di cui all'art. 16 della Legge 84/94, i proventi di autorizzazione di cui all'art. 68 del codice della navigazione, la tassa portuale e le tasse di ancoraggio interamente devolute dalla Legge finanziaria 2007, con l'art. 1, comma 982.

Gli accertamenti per proventi da canoni demaniali pari ad euro 3.624.316,57 erano previsti in via definitiva in euro 3.180.000,00.

Da una analisi più approfondita dei dati esposti torna utile precisare quanto segue:

per quanto concerne la parte entrate l'importo indicato al Titolo I attiene alle tasse di ancoraggio ed alle tasse portuali. Dette entrate sono da ricondurre a quanto stabilito dalla legge 27/12/2006 n. 296 (Finanziaria 2007) che, al fine di attuare un pieno riconoscimento dell'autonomia finanziaria alle Autorità Portuali, allo scopo di finanziare gli interventi di manutenzione ordinaria e straordinaria in considerazione della cessazione dell'erogazione dei contributi da parte dello Stato, ha disposto l'attribuzione a ciascuna Autorità Portuale del gettito della tassa erariale di cui all'art. 2 c.1 del D.L. 28 febbraio 1974 n. 47 convertito, con modificazioni, dalla legge 16 aprile 1974 n. 117 e successive modificazione ed integrazioni e del gettito delle tasse di ancoraggio di cui al Capo I Titolo I della Legge 9 febbraio 1963 n. 82 e successive modificazione ed integrazioni.

Anche nell'anno 2012 l'Autorità ha disposto la riduzione delle tasse d'ancoraggio, giusta ordinanza n. 36 del 13/12/2012 con la quale è stato approvato il Regolamento relativo alla riduzione delle tasse di ancoraggio. In particolare, i rimborsi che saranno effettuati agli aventi diritto per circa 7.000.000,00 di euro sono finanziati per € 3.500.000,00 mediante la riduzione delle spese correnti di questa Autorità Portuale, per € 3.500.000,00 mediante un finanziamento della Regione Calabria. L'Autorità Portuale di Gioia Tauro, in ottemperanza a quanto previsto dall'art. 5, commi 7-duodecies e 7 - terdecies del D.L. 194/2009, convertito dalla L. 25/2010, ha ridotto proporzionalmente la spesa corrente garantendo esatta copertura alle minori entrate derivanti dalla riduzione delle tasse di ancoraggio.

Sempre al Titolo I, sono riportate le entrate che si riferiscono principalmente ai canoni demaniali per la concessione di aree per depositi ecc.

A seguito di una verifica amministrativo-contabile, eseguita dal Dirigente dei Servizi ispettivi della Ragioneria Generale dello Stato nell'anno 2005, con specifico rilievo sulla determinazione dei canoni alle società concessionarie Mct ed Ico Blg, l'Ente ha provveduto a rideterminare retroattivamente l'importo dei canoni concessori in misura intera; in conseguenza di ciò le società concessionarie hanno instaurato un contenzioso con l'Ente.

Il Collegio prende atto che, in merito alla controversia inerente la società concessionaria MCT, il giudizio presso il TAR di Reggio Calabria è stato definito con sentenza n. 61/11 del 15.12.2010, con la quale il ricorso proposto dalla MCT è stato dichiarato inammissibile per difetto di giurisdizione, poiché sulla domanda si è già pronunciato il Giudice ordinario con sentenza n. 13/09 in senso favorevole alla società ricorrente. Il Collegio fa presente che detta sentenza è stata appellata dall'Autorità Portuale per il tramite dell'Avvocatura distrettuale dello Stato di Reggio Calabria, e pende il relativo giudizio. Per quanto riguarda la concessionaria Ico Blg Spa pende un giudizio innanzi al Tar di Reggio Calabria iscritto al n. 498/06. La medesima Concessionaria ha introdotto autonomo giudizio innanzi al Tribunale civile di Palmi iscritto al n. 36/2012 R.G. tutt'ora in corso.

Si prende atto che l'Ente ha ritenuto a scopo prudenziale, di non accertare le somme rinvenienti dai suddetti contenziosi.

Per quanto attiene al Titolo III, partite di giro, i relativi movimenti finanziari, che trovano corrispondenza al Titolo IV delle spese, si riferiscono ad accertamenti riguardanti le ritenute erariali e previdenziali operate su emolumenti e compensi da versare allo Stato e agli Enti pubblici secondo le norme in vigore, ai rimborsi per somme anticipate per c/terzi ed alle partite in c/sospeso e f/do economato.

### **Conto capitale**

Le entrate in conto capitale (Titolo II) accertate in bilancio sono pari a euro 19.470.598,76, contro euro 3.258.100,00 del 2011. Il notevole aumento registrato negli accertamenti si riferisce alla categoria 2.2.1 dei "Trasferimenti dello Stato".

### PARTE SPESA

Il totale degli impegni 2012 ammontano a 35.813.215,95 e si riferiscono per il 42,30% ad uscite correnti, per il 54,80% ad uscite in conto capitale e per il 2,90% a partite di giro

#### **Correnti**

Si riporta il dettaglio di quanto sopra evidenziato per le spese correnti.

Le uscite correnti (Titolo I) impegnate nel corso del 2012 ammontano a euro 15.148.891,43 rispetto a euro 11.244.392,82 degli impegni 2011. L'incremento dell'impegnato nei confronti del 2011 è da ascrivere principalmente all'aumento del capitolo inerente i rimborsi che l'Ente dovrà riconoscere a titolo tasse di ancoraggio per € 1.700.000,00 circa il più e per € 1.500.000,00 per spese compensative per contributi erogati da altri enti.

In ordine alle diverse componenti di tale tipologia di spesa, si rappresenta che l'onere per il personale (cat. 1.1.2) registra un impegnato di euro 2.221.820,90 (a fronte di euro 2.213.636,88 nel 2011), rispetto ad una previsione definitiva di euro 2.507.755,00.

#### Spese per il personale

Al 31 dicembre 2012 il personale in servizio presso l'Autorità Portuale è pari a n. 27 unità, di cui n. 3 dirigenti, a fronte di un organico di n. 36 unità complessive, oltre il Segretario Generale.

L'incidenza delle spese di personale sulle entrate correnti si attesta al 10,14%, mentre l'incidenza sulle spese correnti è del 14,66%.

### Conto capitale

Le uscite in conto capitale impegnate nel 2012 sono pari a euro 19.627.748,37 a fronte di una previsione definitiva di euro 20.519.430,00. Rispetto al 2011, così come evidenziato per le entrate di conto capitale, l'impegnato era 5.548.862,23. Le spese sostenute nel 2012 si riferiscono essenzialmente opere immobiliari ed investimenti (categoria 2.1.1).

### Partite di giro

La partite di giro, in entrata e in spesa, sono pari a euro 1.036.576,15.

Il Collegio ha, inoltre, riscontrato che:

- è rispettato il principio della competenza nella rilevazione degli accertamenti e degli impegni;
- è corretta la rappresentazione nel conto consuntivo dei riepiloghi e dei risultati di cassa e di competenza;
- è stata accertata l'emissione di n. 1364 Reversali d'incasso e n. 1509 mandati di pagamento;
- nel corso delle verifiche eseguite si è proceduto anche al controllo dei valori di cassa confrontando gli stessi con gli estratti conto dell' **Istituto Tesoriere** che non hanno dato luogo a rilievi di sorta.

## IL CONTO ECONOMICO

L'**Avanzo Economico** determinato al 31 dicembre 2012 scaturisce dai seguenti movimenti:

Risultati differenziali

<b>RICAVI (VALORE DELLA PRODUZIONE)</b>	Euro	€	<b>22.014.300,83</b>
<b>COSTI (COSTI DELLA PRODUZIONE)</b>	Euro	€	<b>15.490.275,61</b>
<b>PROVENTI e ONERI FINANZIARI</b>	Euro	€	<b>24.992,79</b>
<b>PARTITE STRAORDINARIE</b>	Euro		<b>28.332,82</b>
<b>RISULTATO PRIMA DELLE IMPOSTE</b>	Euro	€	<b>6.577.351,83</b>
<b>IMPOSTE</b>	Euro		
<b>AVANZO ECONOMICO</b>	Euro	€	<b>6.577.351,83</b>

Appare utile, ai fini di una maggiore intelligibilità dei dati di bilancio, lo schema sottostante di riconciliazione dei dati di bilancio economico con il risultato della gestione finanziaria.

### RICONCILIAZIONE UTILE/AVANZO DI AMMINISTRAZIONE

#### RICONCILIAZIONE

ACCANTONAMENTO TFR	€	131.127,66
AMMORTAMENTO	€	210.316,56
ACQUISTO NUOVI CESPITI	€	157.149,61
RETTIF. VALORE ISOTTA FRASCH.	€	135.122,69
PARTITE STRAORDINARIE	€	28.333,82
VENDITA AUTOVETTURA	€	4.350,00
AVANZO DI AMMINISTRAZIONE	€	6.602.539,93

In merito al contenuto delle su indicate partite correnti si fa rinvio a quanto sopra relazionato in sede di rendiconto finanziario.

Circa gli ammortamenti effettuati che riguardano sia le immobilizzazioni materiali (Euro 195.569,69) che quelle immateriali (Euro 14.746,87) il Collegio ha verificato che le quote sono state calcolate sulla base delle vigenti normative fiscali e sono documentate da apposite tabelle.

Per quanto concerne la somma accantonata al Fondo TFR di Euro 131.127,66 la stessa si riferisce alla quota annua di adeguamento del Fondo per l'indennità di fine rapporto al personale.

Per quanto attiene il valore della produzione giova precisare che in esso è stato inserito l'importo di euro 135.122,69 a titolo di altri ricavi e proventi che fa riferimento ad entrate accertate in precedenti esercizi, ma di pertinenza dell'esercizio 2012. Nel caso specifico si è data attuazione a quanto previsto dal M.I.T. con nota DEM1/1852 in riferimento ai contributi erogati in c/impianti.

In merito agli aspetti economici, infine si osserva la variazione dell'avanzo economico che passa da euro 4.610.858,81 dell'anno 2011 a euro 6.577.351,83 relativamente all'anno 2012. Tale variazione è da ascrivere prevalentemente all'incremento delle tasse di ancoraggio di cui si è già fatto ampio cenno.

### LO STATO PATRIMONIALE

La situazione patrimoniale al 31 dicembre 2012 evidenzia un patrimonio netto pari ad 29.727.487,32 euro che risulta incrementato dall'avanzo economico dell'esercizio ammontante ad euro così determinato:

Risultati differenziali	Valore al 31/12/2012	Valore al 31/12/2011
Immobilizzazioni	11.670.191,71	148.392.195,00
Attivo Circolante	254.871.443,25	225.069.085,56
Ratei e risconti	0,00	0,00
<b>Totale Attivo</b>	<b>266.541.634,96</b>	<b>373.461.280,56</b>
<i>Conti d'ordine (beni di terzi -Stato e altri - presso L'ente per attività port.)</i>	<i>5.042.484,60</i>	<i>5.044.038,28</i>
Patrimonio netto *	36.304.839,15	29.727.487,32
Contributi in conto Capitale	0	136.663.089,84
Fondi per rischi e oneri	33.551,27	33.551,27
Fondo trattamento fine rapporto	646.089,01	622.272,50
Debiti diversi	199.666.598,14	203.240.817,20
Ratei e risconti	6.748.281,49	6.886.001,51
<b>Totale Passivo e netto</b>	<b>266.541.634,96</b>	<b>373.461.280,56</b>

\* costituito dagli utili degli esercizi precedenti più utile esercizio

Nel corso dell'esercizio finanziario 2012, il Collegio non ha mancato di presenziare alle riunioni del Comitato Portuale ed ha effettuato le prescritte verifiche periodiche ai libri ed alle scritture contabili dell'Autorità Portuale nonché verifiche a campione sugli atti gestionali adottati dall'Ente, redigendo di volta in volta appositi verbali delle riunioni.

Il Collegio, in merito alla circolare del Ministero dei Trasporti prot. n. M\_TRA/PORTI/1833 dell'13/02/2013 concernente le indicazioni per la formazione dei rendiconti generali dell'esercizio 2012, ha verificato con le apposite tabelle da allegare allo stesso conto consuntivo, il rispetto dei limiti di spesa:

## Verifica del rispetto dei limiti di spesa

Spese per consulenze (art. 6, comma 7, Legge 30 luglio 2010, n.122)	
a) Spesa 2009	18.000,00
b) Limite di spesa 2012 (max 20%)	3.600,00
c) Spesa effettuata nel 2012	0,00.0.
d) Somma versata al bilancio dello Stato (a-b)	14.400,00

Spese per relazioni pubbliche, convegni, mostre, pubblicità, rappresentanza (1) (art. 6, comma 8, Legge 30 luglio 2010, n.122)	
a) Spesa 2009	///////
b) Limite di spesa 2012 (max 20%)	///////
c) Spesa effettuata nel 2012	///////
d) Somma versata al bilancio dello Stato (a-b)	///////

(1) al netto delle spese per mostre e convegni che concretizzano l'espletamento delle attività istituzionali

Spese per sponsorizzazioni (art. 6, comma 9, Legge 30 luglio 2010, n.122)	
a) Spesa 2009	///////
b) Limite di spesa 2012	///////
c) Somma versata al bilancio dello Stato (a-b)	///////

Spese per missioni nazionali e/o internazionali (2) (art. 6, comma 12, Legge 30 luglio 2010, n.122)	
a) Spesa 2009	49.329,00
b) Limite di spesa 2012 (max 50%)	24.664,50
c) Spesa effettuata nel 2012	23.399,21
d) Somma versata al bilancio dello Stato (a-b)	24.664,50

(2) al netto delle spese per missioni strettamente connesse ad accordi internazionali o indispensabili per la partecipazione a riunioni presso enti ed organismi internazionali o comunitari.

<b>Spese per attività di formazione</b> (art. 6, comma 13, Legge 30 luglio 2010, n.122)	
a) Spesa 2009	2.710,00
b) Limite di spesa 2012 (max 50%)	1.355,00
c) Spesa effettuata nel 2012	1.350,00
d) Somma versata al bilancio dello Stato (a-b)	1.355,00

<b>Spese per autovetture e acquisto buoni taxi</b> (art. 6, comma 14, Legge 30 luglio 2010, n.122)	
a) Spesa 2009	18.042,30
b) Limite di spesa 2012 (max 80%)	14.434,00
c) Spesa effettuata nel 2012	8.304,71
d) Somma versata al bilancio dello Stato (a-b)	3.608,30

<b>Indennità, compensi, gettoni di presenza organi Autorità portuale</b> (art. 6, comma 3, Legge 30 luglio 2010, n.122)	
a) Riduzione 10% compenso Presidente	24.299,28
b) Riduzione 10% compensi Revisori dei Conti	5.080,70
c) Riduzione 10% gettoni di presenza Comitato portuale	4.785,00
d) Somma versata al bilancio dello Stato (a+b+c)	34.164,98

SPESE PER MANUTENZIONE DEGLI IMMOBILI UTILIZZATI			
(art. 2, co. 618-623 L. 244/2007, come modificato dall'art. 8, legge 30 luglio 2010, n.122)			
a) Numero degli immobili	9	b) Valore degli immobili	4.977.138,98
c) limite di spesa (2%)		€ 99.542,78	
d) Spesa effettuata nel 2012	Per manutenzione ordinaria		€ 12.100,00
	Per manutenzione straordinaria		€ 0,00
	<b>In totale</b>		<b>€ 12.100,00</b>
e) Spesa effettuata nel 2007	Per manutenzione ordinaria		€ 17.558,00
	Per manutenzione straordinaria		€ 113.700,00
	<b>In totale</b>		<b>€ 131.258,00</b>
<b>Eventuale differenza versata al bilancio dello Stato entro il 30.6.2012</b>			
(e-c)		<b>€ 31.715,22</b>	

**Riepilogo dei versamenti all'Erario**

Somma versata al bilancio dello stato ai sensi dell'art. 2 commi 618-623, legge n. 244/2007 entro il 30/06/2012	<b>31.715,22</b>
Somma versata al bilancio dello stato ai sensi dell'art. 61 co. 17 legge n. 133/2008 entro il 31/03/2012	<b>6.403,00</b>
Somma versata al bilancio dello stato ai sensi dell'art. 6 co. 21 legge n. 122/2010 entro il 31/10/2012	<b>78.192,78</b>
Somma versata al bilancio dello stato ai sensi dell'art. 8 co. 3 legge n. 135/2012 entro il 30/09/2012, pari al 5% della spesa sostenuta nel 2010 per consumi intermedi	<b>24.835,46</b>



Il versamento complessivo al Bilancio dello Stato delle economie di spesa previsti dalla legge n. 133/2008, dalla legge n. 122/2010 e dalla legge 135/2012 relativo all'anno 2012 è pari a euro 141.146,50, come risulta dai mandati n. 721/2012 (euro 14.400), n. 722/2012 (euro 24.664,50), n. 723/2012 (euro 1.355,00), n. 724/2012 (euro 3.608,30), n. 725/2012 (euro 34.164,98), n. 726/2012 (euro 31.715,22), n. 727 (euro 6.403,00) e 286/2013 24.835,46.

### CONCLUSIONI


Il Collegio, verificata l'osservanza delle norme che presiedono la formazione e l'impostazione del rendiconto generale; **accertato** che l'elaborato corrisponde alle risultanze dei libri e delle scritture contabili; **visto** che la situazione patrimoniale e finanziaria nonché il risultato economico sono stati redatti correttamente secondo la normativa vigente; **verificato** che le disposizioni ministeriali sono state tenute nella dovuta considerazione; accertato il sostanziale rispetto dei limiti di spesa prevista dalla legislazione vigente, sotto il profilo tecnico-contabile; esprime **parere favorevole** all'approvazione del Rendiconto generale 2012 e della "Situazione dei residui".

Letto, approvato e sottoscritto.

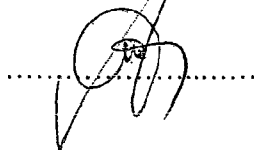
Gioia Tauro, 19 aprile 2013

IL COLLEGIO DEI REVISORI

Dott.ssa Maria Teresa Mazzitelli



Dott. Marcello Filocamo





**BILANCIO CONSUNTIVO**

**AUTORITA' PORTUALE DI GIOIA TAURO**  
Rendiconto Esercizio Finanziario ANNO 2012

RENDICONTO FINANZIARIO DECISIONALE

Mod. REFINDE

Parte I - ENTRATA

Codice	Denominazione	ANNO FINANZIARIO 2012			ANNO FINANZIARIO 2011		
		Residui	Competenza (Accertamenti)	Cassa (Riscossione)	Residui	Competenza (Accertamenti)	Cassa (Riscossione)
<b>1. CENTRO DI RESPONSABILITA' AMM/VA Autorità Portuale di Gioia Tauro Segretario Generale</b>							
	<b>ENTRATA</b>						
	<i>Avanzo di amministrazione presunto</i>						
	<i>Fondo iniziale di cassa presunto</i>						
	<b>1.1 TITOLO I</b>						
	<b>Entrate Correnti</b>						
	<b>1.1.01 - Entrate Proprie dell'Autorità Portuale</b>						
<b>1.1.01.01</b>	Entrate Proprie	20.275,84	12.984.183,42	12.984.183,42	42.340,82	7.657.044,86	7.679.109,84
	<b>1.1.02 - Entrate derivanti da trasferimenti correnti</b>						
<b>1.1.02.01</b>	Trasferimenti da parte dello stato	5.200.000,00	-	5.199.998,19	-	5.200.000,00	-
<b>1.1.02.02</b>	Trasferimenti da parte delle regioni	-	5.000.000,00	-	-	-	-
<b>1.1.02.03</b>	<i>Trasferimenti da parte dei Comuni e delle Province</i>	-	-	-	-	-	-
<b>1.1.02.04</b>	<i>Trasferimenti da parte di altri Enti del settore pubblico</i>	-	82.497,00	51.630,14	-	-	-
	<b>1.1.03 - Altre Entrate</b>						
<b>1.1.03.01</b>	<i>Entrate derivanti dalla vendita di beni e dalla prestazione di servizi</i>	-	109.513,81	102.013,81	-	43.705,00	43.705,00
<b>1.1.03.02</b>	Redditi e proventi patrimoniali	1.258.669,60	3.649.369,40	1.900.082,20	43.775,99	3.116.430,80	1.901.537,19
<b>1.1.03.03</b>	<i>Poste correttive e compensative di spese correnti</i>	-	64.057,91	64.057,91	-	3.738,07	3.738,07
<b>1.1.03.04</b>	<i>Entrate non classificabili in altre voci</i>	-	18.959,43	18.959,43	26.094,25	296,17	26.390,42
	<b>Totale Titolo I</b>	<b>6.478.945,44</b>	<b>21.908.580,97</b>	<b>20.320.925,10</b>	<b>112.211,06</b>	<b>16.021.214,90</b>	<b>9.654.480,52</b>

**AUTORITA' PORTUALE DI GIOIA TAURO**  
Rendiconto Esercizio Finanziario ANNO 2012

RENDICONTO FINANZIARIO DECISIONALE

Mod. REFINDE

Parte I - ENTRATA

Codice	Denominazione	ANNO FINANZIARIO 2012			ANNO FINANZIARIO 2011		
		Residui	Competenza (Accertamenti)	Cassa (Riscossione)	Residui	Competenza (Accertamenti)	Cassa (Riscossione)
<b>1. CENTRO DI RESPONSABILITA' AMMVA Autorità Portuale di Gioia Tauro Segretario Generale</b>							
1.2	<b>TITOLO II</b> <b>Entrate in Conto Capitale</b>						
	<b>1.2.01 Entrate per alienazioni di beni patrimoniali e riscossione di</b>						
<b>1.2.01.01</b>	<i>Alienazione di immobili e diritti reali</i>	-	-	-	-	-	-
<b>1.2.01.02</b>	<i>Alienazione di immobilizzazioni tecniche diverse e di beni immateriali</i>	-	-	-	-	-	-
<b>1.2.01.03</b>	<i>Realizzo di valori mobiliari</i>	-	-	-	-	-	-
<b>1.2.01.04</b>	<i>Riscossione di crediti</i>	-	-	-	-	-	-
	<b>1.2.02 Entrate derivanti da trasferimenti in conto capitale</b>						
<b>1.2.02.01</b>	<i>Trasferimenti dallo Stato</i>	131.442.814,00	19.470.598,76	8.810.114,89	138.115.709,27	3.258.100,00	9.930.995,27
<b>1.2.02.02</b>	<i>Trasferimenti dalla Regione</i>	-	-	-	-	-	-
<b>1.2.02.03</b>	<i>Trasferimenti da Comuni e Province</i>	-	-	-	-	-	-
<b>1.2.02.04</b>	<i>Trasferimenti da altri Enti del settore pubblico</i>	-	-	-	-	-	-
	<b>1.2.03 Accensione di Prestiti</b>						
<b>1.2.03.01</b>	<i>Assunzione di mutui</i>	-	-	-	-	-	-
<b>1.2.03.02</b>	<i>Assunzione di altri debiti finanziari</i>	-	-	-	-	-	-
<b>1.2.03.03</b>	<i>Emissione di obbligazioni</i>	-	-	-	-	-	-
<b>Totale Titolo II</b>		131.442.814,00	19.470.598,76	8.810.114,89	138.115.709,27	3.258.100,00	9.930.995,27

**AUTORITA' PORTUALE DI GIOIA TAURO**  
Rendiconto Esercizio Finanziario ANNO 2012

RENDICONTO FINANZIARIO DECISIONALE

Mod. REFINDE

Parte I - ENTRATA

Codice	Denominazione	ANNO FINANZIARIO 2012			ANNO FINANZIARIO 2011		
		Residui	Competenza (Accertamenti)	Cassa (Riscossione)	Residui	Competenza (Accertamenti)	Cassa (Riscossione)
<b>1. CENTRO DI RESPONSABILITA' AMM/VA Autorità Portuale di Gioia Tauro Segretario Generale</b>							
1.3	<b>TITOLO III Partite di Giro</b>						
1.3.01	<b>Entrate aventi natura di partite di giro</b>						
<b>1.3.01.01</b>	<b>Entrate aventi natura di partite di giro</b>	429.204,62	1.036.576,15	1.075.360,49	358.385,88	994.368,44	923.549,70
	<b>Totale Titolo III</b>	<b>429.204,62</b>	<b>1.036.576,15</b>	<b>1.075.360,49</b>	<b>358.385,88</b>	<b>994.368,44</b>	<b>923.549,70</b>
<b>RIEPILOGO TITOLI DI ENTRATA</b>							
	TITOLO I - Entrate correnti	6.478.945,44	21.908.580,97	20.320.925,10	112.211,06	16.021.214,90	9.654.480,52
	TITOLO II - Entrate in Conto Capitale	131.442.814,00	19.470.598,76	8.810.114,89	138.115.709,27	3.258.100,00	9.930.995,27
	TITOLO III - Entrate per partite di giro	429.204,62	1.036.576,15	1.075.360,49	358.385,88	994.368,44	923.549,70
	<b>TOTALE GENERALE ENTRATE</b>	<b>138.350.964,06</b>	<b>42.415.755,88</b>	<b>30.206.400,48</b>	<b>138.586.306,21</b>	<b>20.273.683,34</b>	<b>20.509.025,49</b>
	<b>TOTALE GENERALE USCITE</b>	<b>199.666.598,14</b>	<b>35.813.215,95</b>	<b>12.613.396,38</b>	<b>203.240.817,20</b>	<b>17.787.623,49</b>	<b>21.361.842,55</b>
	<b>RISULTATO</b>	<b>- 61.315.634,08</b>	<b>6.602.539,93</b>	<b>17.593.004,10</b>	<b>- 64.654.510,99</b>	<b>2.486.059,85</b>	<b>- 852.817,06</b>
	AVANZO DI AMM.NE AL 31.12.2011					25.402.487,42	
	AVANZO DI AMM.NE AL 31.12.2012		32.005.027,35				
	FONDO CASSA AL 31.12.2011						86.718.121,50
	FONDO CASSA AL 31.12.2012			104.311.125,60			

**AUTORITA' PORTUALE DI GIOIA TAURO**  
**Rendiconto Esercizio Finanziario ANNO 2012**

RENDICONTO FINANZIARIO DECISIONALE

Mod. REFINDE

Parte II - USCITE

Codice	Denominazione	ANNO FINANZIARIO 2012			ANNO FINANZIARIO 2011		
		Residui	Competenza (Impegni)	Cassa (Pagamenti)	Residui	Competenza (Impegni)	Cassa (Pagamenti)
<b>1. CENTRO DI RESPONSABILITA' AMM/VA Autorità Portuale di Gioia Tauro Segretario Generale</b>							
	<b>USCITE</b>						
	<i>Disavanzo di amministrazione presunto</i>						
	<b>1.1 TITOLO I Uscite correnti</b>						
	<b>1.1.01 - Funzionamento</b>						
<b>1.1.01.01</b>	Spese per gli organi dell'Ente	176.831,10	434.695,39	422.915,82	204.679,16	365.792,50	393.640,56
<b>1.1.01.02</b>	Oneri per il personale in attività di servizio	613.154,03	2.221.820,90	2.299.549,48	647.582,39	2.213.636,88	2.248.065,24
<b>1.1.01.03</b>	Spese per l'acquisto di beni di consumo e di servizi	492.268,46	550.397,18	542.106,01	435.094,35	549.326,85	492.152,74
	<b>1.1.02 - Interventi diversi</b>						
<b>1.1.02.01</b>	Uscite per prestazioni Istituzionali	6.643.120,57	2.503.539,64	3.163.923,09	5.785.267,72	2.215.017,91	1.357.165,06
<b>1.1.02.02</b>	Trasferimenti passivi	80.963,00	412.916,93	223.616,30	75.867,00	242.629,00	237.533,00
<b>1.1.02.03</b>	Oneri finanziari	-	60,04	60,04	-	-	-
<b>1.1.02.04</b>	Oneri tributari	13.318,10	190.874,81	185.238,35	15.870,18	163.767,92	166.320,00
<b>1.1.02.05</b>	Poste correttive e compensative di entrate correnti	6.116.445,66	8.591.721,92	3.265.038,04	730.850,03	5.386.976,46	1.380,83
<b>1.1.02.06</b>	Uscite non classificabili in altre voci	35.497,88	194.003,75	178.690,25	944.843,90	101.646,32	1.010.992,34
	<b>1.1.03 - Oneri comuni</b>						
<b>1.1.03.01</b>	Oneri Comuni	-	-	-	-	-	-
	<b>1.1.04 - Trattamenti di quiescenza, integrativi e sostitutivi</b>						
<b>1.1.04.01</b>	Oneri per il Personale in quiescenza	-	-	-	-	-	-
<b>1.1.04.02</b>	Accantonamento al Trattamento di fine rapporto	-	-	-	-	-	-
<b>1.1.04.03</b>	Liquidazione TFR	-	48.860,87	48.860,87	-	5.598,98	5.598,98

Per copia Conto

**AUTORITA' PORTUALE DI GIOIA TAURO**  
**Rendiconto Esercizio Finanziario ANNO 2012**

RENDICONTO FINANZIARIO DECISIONALE

Mod. REFINDE

Parte II - USCITE

Codice	Denominazione	ANNO FINANZIARIO 2012			ANNO FINANZIARIO 2011		
		Residui	Competenza (Impegni)	Cassa (Pagamenti)	Residui	Competenza (Impegni)	Cassa (Pagamenti)
<b>1. CENTRO DI RESPONSABILITA' AMM/VA Autorità Portuale di Gioia Tauro Segretario Generale</b>							
	1.1.05 - Accantonamenti a fondi rischi ed oneri						-
<b>1.1.05.01</b>	Accantonamento a fondi rischi ed oneri	-	-	-	-	-	-
<b>Totale Titolo I</b>		14.171.598,80	15.148.891,43	10.329.998,25	8.840.054,73	11.244.392,82	5.912.848,75
<b>1.2 TITOLO II Spese in conto capitale</b>							
<b>1.2.01 Investimenti</b>							
<b>1.2.01.01</b>	Acquisizione di beni uso durevole ed opere Immobiliari	185.027.081,80	19.512.948,76	1.017.171,45	193.814.956,48	5.514.945,79	14.302.820,47
<b>1.2.01.02</b>	Acquisizione di immobilizzazioni tecniche	45.716,69	114.799,61	128.105,71	43.901,59	33.916,44	32.101,34
<b>1.2.01.03</b>	Partecipazioni e acquisti di valori immobiliari	-	-	-	-	-	-
<b>1.2.01.04</b>	Cessioni di crediti ed anticipazioni	-	-	-	-	-	-
<b>1.2.01.05</b>	Indennità di anzianità e similari a personale cessato dal servizio	-	-	-	-	-	-
<b>1.2.02 Oneri comuni</b>							
<b>1.2.02.01</b>	Rimborso di mutui	-	-	-	-	-	-
<b>1.2.02.02</b>	Rimborso di anticipazioni passive	-	-	-	-	-	-
<b>1.2.02.03</b>	Rimborso di obbligazioni	-	-	-	-	-	-
<b>1.2.02.04</b>	Restituzione alle gestioni autonome di anticipazione	-	-	-	-	-	-
<b>1.2.02.05</b>	Estinzione di debiti diversi	-	-	-	-	-	-
<b>Totale Titolo II</b>		185.072.798,49	19.627.748,37	1.145.277,16	193.858.858,07	5.548.862,23	14.334.921,81



**AUTORITA' PORTUALE DI GIOIA TAURO**  
**Rendiconto Esercizio Finanziario ANNO 2012**

RENDICONTO FINANZIARIO DECISIONALE

Mod. REFINDE

Parte II - USCITE

Codice	Denominazione	ANNO FINANZIARIO 2012			ANNO FINANZIARIO 2011		
		Residui	Competenza (Impegni)	Cassa (Pagamenti)	Residui	Competenza (Impegni)	Cassa (Pagamenti)
<b>1. CENTRO DI RESPONSABILITA' AMM/VA Autorità Portuale di Gioia Tauro Segretario Generale</b>							
	<b>1.3 TITOLO III</b> Gestioni speciali						
	<b>1.3.01 Gestioni Speciali</b>						
<b>1.3.01.01</b>	Gestioni Speciali	-	-	-	-	-	-
	<b>Totale Titolo III</b>	-	-	-	-	-	-
	<b>1.4 TITOLO IV</b> Partite di Giro						
	<b>1.4.01 Uscite aventi natura di partite di giro</b>						
<b>1.4.01.01</b>	Uscite aventi natura di partite di giro	422.200,85	1.036.576,15	1.138.120,97	541.904,40	994.368,44	1.114.071,99
	<b>Totale Titolo IV</b>	<b>422.200,85</b>	<b>1.036.576,15</b>	<b>1.138.120,97</b>	<b>541.904,40</b>	<b>994.368,44</b>	<b>1.114.071,99</b>
<b>RIEPILOGO DELLE USCITE</b>							
	TITOLO I° - Spese Correnti	14.171.598,80	15.148.891,43	10.329.998,25	8.840.054,73	11.244.392,82	5.912.848,75
	TITOLO II° - Spese in conto Capitale	185.072.798,49	19.627.748,37	1.145.277,16	193.858.858,07	5.548.862,23	14.334.921,81
	TITOLO III° - Gestioni Speciali	-	-	-	-	-	-
	TITOLO IV° - Spese per partite di giro	422.200,85	1.036.576,15	1.138.120,97	541.904,40	994.368,44	1.114.071,99
	<b>TOTALE GENERALE USCITE</b>	<b>199.656.598,14</b>	<b>35.813.215,95</b>	<b>12.613.396,38</b>	<b>203.240.817,20</b>	<b>17.787.623,49</b>	<b>21.361.842,55</b>



**CONTO DI BILANCIO  
RENDICONTO FINANZIARIO  
GESTIONALE**







<b>Spese per sponsorizzazioni (art. 6, comma 9, Legge 30 luglio 2010, n.122)</b>	
a) Spesa 2009	///////
b) Limite di spesa 2012	///////
c) Somma versata al bilancio dello Stato (a-b)	///////

<b>Spese per missioni nazionali e/o internazionali (2) (art. 6, comma 12, Legge 30 luglio 2010, n.122)</b>	
a) Spesa 2009	49.329,00
b) Limite di spesa 2012 (max 50%)	24.664,50
c) Spesa effettuata nel 2012	23.399,21
d) Somma versata al bilancio dello Stato (a-b)	24.664,50

(2) al netto delle spese per missioni strettamente connesse ad accordi internazionali o indispensabili per la partecipazione a riunioni presso enti ed organismi internazionali o co

<b>Spese per attività di formazione (art. 6, comma 13, Legge 30 luglio 2010, n.122)</b>	
a) Spesa 2009	2.710,00
b) Limite di spesa 2012 (max 50%)	1.355,00
c) Spesa effettuata nel 2012	1.350,00
d) Somma versata al bilancio dello Stato (a-b)	1.355,00

<b>Spese per autovetture e acquisto buoni taxi (art. 6, comma 14, Legge 30 luglio 2010, n.122)</b>	
a) Spesa 2009	18.042,30
b) Limite di spesa 2012 (max 80%)	14.434,00
c) Spesa effettuata nel 2012	8.304,71
d) Somma versata al bilancio dello Stato (a-b)	3.608,30

<b>Indennità, compensi, gettoni di presenza organi Autorità portuale</b> (art. 6, comma 3, Legge 30 luglio 2010, n.122)	
a) Riduzione 10% compenso Presidente	24.299,28
b) Riduzione 10% compensi Revisori dei Conti	5.080,70
c) Riduzione 10% gettoni di presenza Comitato portuale	4.785,00
d) Somma versata al bilancio dello Stato (a+b+c)	34.164,98

<b>SPESE PER MANUTENZIONE DEGLI IMMOBILI UTILIZZATI</b> (art. 2, co. 618-623 L. 244/2007, come modificato dall'art. 8, legge 30 luglio 2010, n.122)			
a) Numero degli immobili	9	b) Valore degli immobili	<b>4.977.138,98</b>
c) limite di spesa (2%)		€ 99.542,78	
d) Spesa effettuata nel 2012	Per manutenzione ordinaria	€ 12.100,00	
	Per manutenzione straordinaria	€ 0,00	
	<b>In totale</b>	<b>€ 12.100,00</b>	
e) Spesa effettuata nel 2007	Per manutenzione ordinaria	€ 17.558,00	
	Per manutenzione straordinaria	€ 113.700,00	
	<b>In totale</b>	<b>€ 131.258,00</b>	
<b>Eventuale differenza versata al bilancio dello Stato entro il 30.6.2012</b>			
(e-c)		<b>€ 31.715,22</b>	

**Riepilogo dei versamenti all'Erario**

Somma versata al bilancio dello stato ai sensi dell'art. 2 commi 618-623, legge n. 244/2007 entro il 30/06/2012	<b>31.715,22</b>
Somma versata al bilancio dello stato ai sensi dell'art. 61 co. 17 legge n. 133/2008 entro il 31/03/2012	<b>6.403,00</b>
Somma versata al bilancio dello stato ai sensi dell'art. 6 co. 21 legge n. 122/2010 entro il 31/10/2012	<b>78.192,78</b>
Somma versata al bilancio dello stato ai sensi dell'art. 8 co. 3 legge n. 135/2012 entro il 30/09/2012, pari al 5% della spesa sostenuta nel 2010 per consumi intermedi	<b>24.835,46</b>



## **Le variazioni apportate alle previsioni nel corso dell'esercizio.**

### ASSESTAMENTO AL BILANCIO DI PREVISIONE 2012

Il Comitato Portuale di questo Ente ha approvato in data 26 ottobre 2011, con delibera n. 49/11, il bilancio di previsione 2012.

Lo stesso bilancio che presentava entrate per euro 29.440.000,00 e spese per euro 29.242.853,00, con un avanzo finanziario di competenza di euro 197.147,00 e con un avanzo presunto al 31/12/2012 di € 9.743.574,57, è stato approvato è stato approvato dal MIT con nota prot. n. M\_TRA/PORTI/Prot. n. 11116 del 25 gennaio 2012.

Nell'elaborare il bilancio di previsione, l'Ente ha applicato le disposizioni dell'art.6 e 8 della Legge 30/07/2010 n.122, recependo le indicazioni emanate dal Ministero delle Infrastrutture e dei Trasporti con nota prot. n. M\_TRA/PORTI/12757 del 23/09/2011.

In riferimento all'art. 6 si specifica quanto segue:

comma 7 - l'Ente ha formulato una previsione, riferita alle spese per consulenza, per un importo pari al 20% delle spese sostenute e riportate nel conto consuntivo 2009;

comma 8 - l'Ente ha riportato nel bilancio di previsione 2012 il totale della spesa per relazioni pubbliche, convegni, mostre, pubblicità, rappresentanza risultante nel consuntivo 2009 in quanto effettuata per attività istituzionali;

comma 9 - l'Ente non ha sostenuto per l'anno 2009 alcuna spesa per sponsorizzazione, pertanto lo stanziamento nel bilancio 2012 è pari a 0;

comma 12 - l'Ente ha formulato una previsione in relazione alle spese per missioni nazionali e/o internazionali per un importo pari al 50% delle spese sostenute e riportate nel conto consuntivo 2009;

comma 13 - l'Ente ha formulato una previsione in relazione alle spese per attività di formazione per un importo pari al 50% delle spese sostenute e riportate nel conto consuntivo 2009;

comma 14 - la previsione del 2012 per autovetture e acquisto buoni taxi è pari al 80% delle spese sostenute e riportate nel conto consuntivo 2009;

comma 3 - la previsione dell'anno 2012 inerente la spesa per indennità, compensi, gettoni

di presenza organi dell'Autorità portuale, è stata ridotta del 10% rispetto agli importi risultanti alla data del 30/04/2010.

Per quanto riguarda l'art. 8 la spesa prevista per manutenzione ordinaria e straordinaria degli immobili utilizzati è pari al 2% del valore degli stessi immobili

Al fine di adeguare la consistenza dei capitoli alle esigenze dell'Ente, si rende necessario apportare le variazioni di seguito elencate:

sul versante delle entrate, le variazioni riguardano i seguenti capitoli:

- 1102043 (Contributi diversi): la variazione di euro 82.497,00 si è resa necessaria per il contributo inerente il progetto "Intraregio" finanziato dal Governo delle Canarie;
- 1103031 (Recupero e rimborsi diversi): per euro 50.000,00 in quanto risulta incassata allo stato attuale la somma di euro 41.128,59 e devono essere versati ancora all'Ente ulteriori somme di rimborsi dall'INAIL dovuti per infortuni dipendenti;
- 11030421 (Entrate varie ed eventuali): variazione in aumento di € 1.350,00 è stata apportata in quanto tale somma risulta allo stato attuale già incassata;

Per quanto riguarda invece il fronte della Spesa, al Titolo I "Spese correnti" si è così proceduto:

- Capitolo 1102011 (Prestazioni di terzi per la gestione dei servizi portuali - spese per utenze portuali): la variazione in aumento di € 100.000,00 è stata apportata al fine di adeguare il relativo capitolo alle effettive esigenze dell'Ente a seguito dei maggiori pagamenti dovuti per forniture energia elettrica negli ambiti portuali di Gioia Tauro, Palmi, Crotone e Corigliano e per la gestione del servizio di sicurezza portuale;

- Capitolo 1102012 (Prest. di terzi per man. ordinaria parti com.): la variazione in aumento di € 3.120.000,00 si è resa necessaria principalmente per i lavori di mantenimento e livellamento dei fondali;

- Capitolo 1102013 (Prest. di terzi per studi ed opere di pianif.): la variazione di € 716.327,00 si è resa necessaria principalmente per la pianificazione delle aree portuali,

**Esposizione della situazione amministrativa 2012**

<b>Consistenza della cassa all'inizio dell'esercizio</b>			<b>€ 86.718.121,50</b>
Riscossioni	in c/competenza	€ 20.119.341,39	
	in c/residui	€ 10.087.059,09	<b>€ 30.206.400,48</b>
Pagamenti	in c/competenza	€ 6.404.686,66	
	in c/residui	€ 6.208.709,72	<b>€ 12.613.396,38</b>
<b>Consistenza della cassa alla fine dell'esercizio</b>			<b>€ 104.311.125,60</b>
Residui attivi	degli esercizi precedenti	€ 128.263.904,97	
	dell'esercizio	€ 22.296.414,49	<b>€ 150.560.319,46</b>
Residui passivi	degli esercizi precedenti	€ 193.457.888,42	
	dell'esercizio	€ 29.408.529,29	<b>€ 222.866.417,71</b>
<b>Avanzo</b>	d'amministrazione alla fine dell'esercizio		<b>€ 32.005.027,35</b>
<b>Disavanzo</b>			
Struttura dell'avanzo di amministrazione :			
<b>Parte vincolata</b>			
al Trattamento di fine rapporto			€ 646.089,01
ai Fondi per rischi ed oneri (1)			€ 33.551,27
	Fondo per residui perenti	€ 33.551,27	
	.....	€ -	
al Fondo ripristino investimenti			
per i seguenti altri vincoli			€ -
	.....	€ -	
	.....	€ -	
Totale parte vincolata			€ 679.640,28
<b>Parte disponibile</b>			
.....			€ 31.325.387,07
Parte di cui non si prevede l'utilizzazione			-
Totale parte disponibile			€ 31.325.387,07
<b>Totale Risultato di amministrazione</b>			<b>€ 32.005.027,35</b>

- Capitolo 1102014 (Spese promozionali e di propaganda) : la variazione di € 75.000,00 si è resa necessario per permettere all'Ente di svolgere i compiti istituzionali di promozione delle attività portuali per come previsto dalla legge 84/94 anche attraverso la partecipazione a saloni e fiere internazionali di settore;

- Capitolo 1102022 ( Part. a progetti europei, nazionali e regionali): la variazione di € 92.520,00 è dovuta al finanziamento del progetto "Intraregio" coordinato dal Governo delle Canarie e finanziato per € 82.497,00 dalla Comunità e per € 10.023,00 con fondi dell'Ente;

- Capitolo 1201011 (Acquisto costruzione trasformazione di opere portuali ed immobiliari) :

la variazione in diminuzione di € 4.000.000,00 è dovuta al fatto che l'Ente intende rimandare agli esercizi successivi i lavori da effettuare sulle sedi periferiche;

- Capitolo 1201023 (Acquisto mobili e macchine da ufficio): la variazione in aumento di € 30.000,00 si rende necessaria per permettere all'Ente di attrezzare adeguatamente le sedi di Gioia Tauro, Corigliano e Crotona di idonei ed efficaci strumenti di lavoro.

Si evidenzia infine che, a seguito delle variazioni apportate, le previsioni di competenza riguardanti le entrate e le spese subiscono un uguale aumento per un importo pari a euro 133.847,00 e si assestano rispettivamente su un valore definitivo di euro 29.573.847,00 e di euro 29.376.700,00 con un avanzo invariato pari a 197.147,00.

Infine, per adeguare le risultanze di cassa agli scostamenti dei residui che si sono registrati al 1 gennaio 2012 rispetto alle stime formulate ad ottobre 2011 nella fase di elaborazione del bilancio di previsione, sono state apportate le variazioni di cassa riportate negli schemi allegati.

## I STORNO AL BILANCIO DI PREVISIONE 2012

Il Comitato Portuale di questo Ente ha approvato in data 26 ottobre 2011, con delibera n. 49/11, il bilancio di previsione 2012.

Lo stesso bilancio che presentava entrate per euro 29.440.000,00 e spese per euro 29.242.853,00, con un avanzo finanziario di competenza di euro 197.147,00 e con un avanzo presunto al 31/12/2012 di € 9.743.574,57, è stato approvato dal MIT con nota prot. n. M\_TRA/PORTI/Prot. n. 1116 del 25 gennaio 2012.

Considerato che la previsione di alcuni capitoli di spesa va adeguata, al fine di ottimizzare le previsioni di bilancio, per far fronte alle esigenze gestionali dell'Ente, si ritiene necessario effettuare i sotto elencati storni tra capitoli di bilancio appartenenti allo stesso Titolo in riferimento a quanto previsto dall'art. 14 comma 3 del regolamento di amministrazione e contabilità dell'Autorità Portuale di Gioia Tauro.

Pertanto, al Titolo I (Spese Correnti) delle Spese, si apportano gli storni per come di seguito elencati:

Capitolo 1101012 "Indennità e rimborsi alla presidenza"	+ 100.000,00
“ 1101029 "Emolumenti al Segretario Generale.”	+ 10.000,00
“ 11010314 "Spese diverse"	+ 20.000,00
“ 1102012 "Prestazioni di terzi per manutenzione"	- 125.000,00
“ 1102013 "Prestazione di terzi per studi ed op.pian.”	- 150.000,00
“ 1102014 "Spese di promozione e propaganda"	+ 75.000.00
“ 1102021 "Contributi aventi attinenza svil. att.port.	+ 70.000.00

Si evidenzia infine che, a seguito dello storno apportato, non essendo stata intaccata la consistenza del bilancio, l'avanzo di amministrazione previsto per la fine dell'esercizio finanziario 2012 rimane pari a euro 9.743.574,57.

## II STORNO AL BILANCIO DI PREVISIONE 2012

Il Comitato Portuale di questo Ente ha approvato in data 26 ottobre 2011, con delibera n. 49/11, il bilancio di previsione 2012.

Lo stesso bilancio che presentava entrate per euro 29.440.000,00 e spese per euro 29.242.853,00, con un avanzo finanziario di competenza di euro 197.147,00 e con un avanzo presunto al 31/12/2012 di € 9.743.574,57, è stato approvato dal MIT con nota prot. n. M\_TRA/PORTI/Prot. n. 1116 del 25 gennaio 2012.

Considerato che la previsione di alcuni capitoli di spesa va adeguata, al fine di ottimizzare le previsioni di bilancio, per far fronte alle esigenze gestionali dell'Ente, si ritiene necessario effettuare i sotto elencati storni tra capitoli di bilancio appartenenti allo stesso Titolo in riferimento a quanto previsto dall'art. 14 comma 3 del regolamento di amministrazione e contabilità dell'Autorità Portuale di Gioia Tauro.

Pertanto, al Titolo I (Spese Correnti) delle Spese, si apportano gli storni per come di seguito elencati:

Capitolo 1101023 "Emolumenti al personale non dipendente"	- 4.000,00
“ 1101024 "Indennità e rimborso spese di missione"	+ 4.000,00
“ 1101031 "Prestazioni di terzi per manutenzioni proprie"	-13.930,00
“ 1101032 " Spese connesse con l'utilizzo dei mezzi di trasporto"	+ 3.930,00
“ 11010314 " Spese diverse"	+ 10.000,00

Si evidenzia infine che, a seguito dello storno apportato, non essendo stata intaccata la consistenza del bilancio, l'avanzo di amministrazione previsto per la fine dell'esercizio finanziario 2012 rimane pari a euro 9.743.574,57.

## VARIAZIONE AL BILANCIO DI PREVISIONE 2012

Il Comitato Portuale di questo Ente ha approvato in data 26 ottobre 2011, con delibera n. 49/11, il bilancio di previsione 2012.

Lo stesso bilancio che presentava entrate per euro 29.440.000,00 e spese per euro 29.242.853,00, con un avanzo finanziario di competenza di euro 197.147,00 e con un avanzo presunto al 31/12/2012 di € 9.743.574,57, è stato approvato dal MIT con nota prot. n. M\_TRA/PORTI/Prot. n. 1116 del 25 gennaio 2012.

Considerato che l'art. 14 comma 7 del Regolamento di Amministrazione e Contabilità, approvato con delibera del Comitato Portuale n° 09 del 28/09/2007 nonché dal Ministero dei Trasporti del 15 gennaio 2008 di concerto con il Ministero dell'Economia e delle Finanze, prevede che durante l'ultimo mese dell'esercizio finanziario non possono essere adottati provvedimenti di variazione al bilancio, salvo casi eccezionali da motivare.

Ritenuto che la variazione si rende necessaria tra l'altro al fine di stanziare in questo esercizio finanziario la somma di € 5.000.000,00 messa a disposizione della Regione Calabria con delibera n. 313 del 23/06/2012.

Considerato che il piano di utilizzo delle risorse previste nella suddetta delibera prevede al punto 3.3 della linea 3 la stipula di apposito accordo di programma tra la Regione Calabria e questa Autorità Portuale da approvarsi con deliberazione di Giunta Regionale e di Comitato Portuale.

Preso atto che a seguito di vari incontri è stato predisposto il suddetto accordo di programma oggetto di approvazione da parte del Comitato di questa Autorità Portuale nella seduta convocata per il giorno 12/12/2012 per la ripartizione della somma di € 5.000.000,00 per come di seguito indicato, per cui si rende necessario stanziare nel bilancio corrente le suddette somme.

Vista la nota prot. n. M\_IT\PORTI\7363 del 05/06/2012 con la quale viene comunicata la quota spettante a questa Autorità Portuale inerente il fondo perequativo di cui all'art. 1 comma 983 della Legge 27/12/2006 n. 296 pari a € 4.888.100,00 per cui occorre prevedere sia in entrata che in uscita i relativi stanziamenti.

Considerato che il Ministero delle Infrastrutture e dei Trasporti con nota prot. n. M\_IT\PORTI\ del 12/09/2012 ha richiamato l'attenzione delle Autorità Portuali anche all'applicazione dell' art. 8 comma 3 della legge 7 agosto 2012 n. 135 che prevede tra l'altro la riduzione della spesa per consumi intermedi per l'anno 2012 del 5% della spesa sostenuta nel 2010, per cui occorre effettuare le dovute variazioni nei capitoli di spesa interessati.

Considerato che anche per l'anno 2012, questa Autorità Portuale intende prevedere, quale misura premiale in esecuzione della facoltà concessa dall'art. 5 comma 7 della legge 25/10 di conversione con modifiche del decreto legge 194 del 30/12/2009, e dell'art. 2 comma 2 della legge 10/11, come prorogati dall'art. 11, comma 1, lett. b) della legge 14/12 di conversione con modifiche del decreto legge 216/11, la riduzione delle tasse d'ancoraggio a favore dei vettori marittimi che hanno scalato i porti della circoscrizione territoriale.

Considerato che questa Autorità Portuale intende finanziare la suddetta riduzione mediante la compressione delle spese correnti per € 3.500.000,00 nonchè con il contributo della regione Calabria per € 3.500.000,00 giusta delibera n. 313 del 23/06/2012 e accordo di programma, per cui occorre stanziare i relativi capitoli di bilancio.

Considerato inoltre che la suddetta delibera e accordo di programma prevedono un finanziamento di ulteriori € 1.500.000,00 da utilizzare per € 500.000,00 per azioni di marketing ed € 1.000.000,00 per l'implementazione dei servizi di security portuale per cui occorre stanziare i relativi capitoli di bilancio.

Considerato che la previsione di alcuni capitoli di spesa va adeguata, al fine di ottimizzare le previsioni di bilancio, per far fronte alle esigenze gestionali dell'Ente, si ritiene necessario effettuare le sotto elencate variazioni dei capitoli di bilancio.

Pertanto, con riferimento alle entrate sono state apportate le seguenti variazioni:

Capitolo 1102021 "Contributi della Regione"	+ 5.000.000,00
" 1202011 "Finanziamento dallo Stato per esecuzione di opere infrastrutturali"	+ 4.888.100,00



con riferimento alle spese, si apportano le seguenti variazioni:

Capitolo 1101031 "Prestazioni di terzi per manutenzioni proprie"	- 25.000,00
"    1101037 " Spese postali, telefoniche ed utenze varie"	+ 10.000,00
"    1102011 " Prest.di terzi per la ges. servizi portuali"	+ 200.000,00
"    1102012 "Prest. di terzi per manut. ord. parti comuni fondi p."	- 2.800.000,00
"    1102013 " Prest. di terzi per studi ed opere di pianificazione"	- 700.000,00
"    1102021 " Contributi aventi attin. sviluppo attiv.portuale"	+ 50.000,00
"    1102051 " Restituzione e rimborsi diversi"	+ 7.000.000,00
"    1102052 " Spese compensative di cont. erogati da altri enti"	+ 1.500.000,00
"    1102061 " Spese per liti, arbitrati, risarcimenti e accessori"	- 150.000,00
"    1102063 " Oneri vari straordinari"	+ 25.000,00
"    1104031 " Liquidazione TFR"	- 110.000,00
"    1201011 " Acquisto, cost .tras.di opere portuali"	+ 4.888.100,00

Si evidenzia infine che, a seguito della variazione, non essendo stata intaccata la consistenza del bilancio, l'avanzo di amministrazione previsto per la fine dell'esercizio finanziario 2012 rimane pari a euro 9.743.574,57.

Da quanto riportato nel suddetto schema si evince che la consistenza dell'avanzo di amministrazione alla fine dell'esercizio è pari a euro 32.005.027,35 e subisce, a seguito degli eventi che si sono registrati nell'andamento della gestione finanziaria, un incremento pari a euro 6.602.539,93.

Una parte dell'avanzo per un importo pari a euro 646.089,01 risulta vincolato al fondo per il trattamento di fine rapporto di lavoro dipendente che è iscritto nelle passività dello Stato Patrimoniale, ed una ulteriore parte pari a euro 33.551,27 risulta vincolata al fondo per residui perenti. Pertanto dalle risultanze riportate si evince che l'avanzo di amministrazione al 31.12.2012 pari a euro 32.005.027,35 risulta vincolato per euro 679.640,28 mentre rientra nella disponibilità gestionale dell'Ente la parte residua pari a euro 31.325.387,07 a cui l'Ente potrebbe attingere qualora esigenze di gestione o politiche amministrative dirette all'impiego di fondi propri per la realizzazione di interventi infrastrutturali lo richiedessero.

La consistenza del personale al 31.12.2012 è risultata essere la seguente:

Livello	Posti Coperti
VII	0
VI	0
V	3
IV	2
III	3
II	6
I	5
QB	0
QA	5
D2	3
D1	1
TOTALE	28


La consistenza complessiva della pianta organica è pari a 36 unità delle quali solo 28 erano coperte alla fine dell'esercizio.

Infine per quanto riguarda i principali contenziosi in essere alla data di chiusura dell'esercizio si ritiene opportuno evidenziare che risultano pendenti:


- Presso il Tribunale Civile di Reggio Calabria giudizio petitorio per il riconoscimento in proprietà di aree ritenute demaniali marittime introdotto dal consorzio ASI di Reggio Calabria nell'aprile del 2003 (RG 1404/03); tale causa è trattenuta per la decisione. Presso il medesimo Tribunale pende inoltre autonomo giudizio introdotto dall'Autorità Portuale contro l'ASI (RG 4194/04) successivamente riunito al primo, inteso al disconoscimento dei titoli di proprietà vantati dall'ASI. In data 10 aprile 2009 è stato notificato atto di citazione per l'integrazione del contraddittorio con fissazione di udienza in data 6 luglio 2009.
- Presso il Tribunale Civile di Palmi il giudizio inerente l'ammontare dei canoni concessori e la richiesta dei relativi conguagli introdotto dalla MCT S.p.A, è stato definito in data 09.01.2009 con sentenza n. 13/09 in senso favorevole alla società ricorrente. Tale sentenza è stata appellata dall'Autorità Portuale e pende il relativo giudizio. Il giudizio presso il TAR di Reggio Calabria è stato definito con sentenza n. 61/11 del 15.12.2010, con la quale il ricorso proposto dalla MCT è stato dichiarato inammissibile per difetto di giurisdizione TAR.

Il presente bilancio rappresenta in modo veritiero la situazione patrimoniale e finanziaria nonché il risultato economico dell'esercizio 2012 e corrisponde alle risultanze dei documenti contabili tenuti dall'Ente ai sensi di legge.


IL DIRIGENTE AREA AMMINISTRATIVA  
Dott. Pasquale MAFACONE



IL SEGRETARIO GENERALE  
Avv. Salvatore Silvestri



Il Responsabile/  
Settore Amministrazione e Contabilità  
Dr. Luigi Verri





**SITUAZIONE DEI RESIDUI  
DEGLI ESERCIZI PRECEDENTI  
AL 31 DICEMBRE 2012**

**DELIBERA N. 67/2013 DEL COMITATO PORTUALE***Seduta del 24/4/2013***Il Comitato Portuale:**

Con la presenza di Giovanni GRIMALDI – Presidente dell'Autorità Portuale di Gioia Tauro – *Presidente del Comitato Portuale*, e di Antonio D'AMORE – Comandante della Capitaneria di Porto di Corigliano Calabro – *Vicepresidente del Comitato Portuale*, nonché di:

1. Franca VAMPO – Dirigente del Provveditorato Interregionale alle Opere Pubbliche Calabria – Sicilia – Ufficio Opere Marittime di Reggio Calabria - *Membro*;
2. Saverio MARRARI – Dirigente dell'Ufficio delle Dogane di Gioia Tauro – *Membro*;
3. Diego TOMAT – Comandante della Capitaneria di Porto di Gioia Tauro – *Membro*;
4. Salvatore Claudio COSIMO – Assessore ai Trasporti della Provincia di Crotone, delegato dal Presidente – *Membro*;
5. Giovanni BARONE – Sindaco del Comune di Palmi (RC) – *Membro*;
6. Domenico MADAFFERI – Sindaco del Comune di San Ferdinando (RC) – *Membro*;
7. Ferruccio COLOSIMO – Consigliere Comunale delegato dal Sindaco di Crotone con nota prot. 20148 del 23/4/2013 - *Membro*;
8. Antonio PISANI – Funzionario del Comune di Corigliano Calabro (CS), delegato dalla Commissione Straordinaria con nota prot. 17744 del 17/4/2013 – *Membro*;
9. Domenico BAGALA' – Rappresentante della categoria degli imprenditori ex artt. 16 e 18 della L. 84/94 - *Membro*;
10. Francesco DE BONIS - Rappresentante della categoria degli industriali – *Membro*;
11. Gualtiero TARANTINO – Rappresentante della categoria degli armatori – *Membro*;
12. Domenico BILOTTA – Rappresentante della categoria degli autotrasportatori operanti nell'ambito portuale – *Membro*;
13. Antonio RIZZUTO – Rappresentante dei dipendenti dell'Autorità Portuale di Gioia Tauro – *Membro*;
14. Salvatore LAROCCA - Rappresentante dei lavoratori delle imprese operanti nell'ambito portuale – *Membro*;
15. Daniele CARATOZZOLO - Rappresentante dei lavoratori delle imprese operanti nell'ambito portuale – *Membro*;
16. Domenico MACRI - Rappresentante dei lavoratori delle imprese operanti nell'ambito portuale – *Membro*;
17. Antonio SIGILLI - Rappresentante dei lavoratori delle imprese operanti nell'ambito portuale – *Membro*;
18. Francesco REITANO - Rappresentante dei lavoratori delle imprese operanti nell'ambito portuale – *Membro*;

**VISTA** la legge 28 Gennaio 1994 n. 84, e le successive modificazioni ed integrazioni, in tema di riordino della legislazione in materia portuale;

**VISTO** l'art. 8 comma, 11-bis, della legge 27/2/1998, n. 30, come modificato dall'art. 10 della L. 30/11/98, n. 413, che ha classificato il porto di Gioia Tauro di rilevanza economica internazionale, di categoria II classe I;

- VISTO** il D.P.R. 16 luglio 1998, istitutivo dell'Autorità Portuale del porto di Gioia Tauro, che ha conferito alla stessa i compiti di cui alla legge 84/94;
- VISTI** il D.M. in data 4 agosto 1998 col quale sono stati individuati i limiti della circoscrizione territoriale dell' Autorità Portuale modificati con il verbale di delimitazione n. 17/2002 del 12/2/2002 approvato con Decreto del Direttore Marittimo della Calabria n. 7/2002, ed i successivi DD.MM. del 29 dicembre 2006 e del 5/3/2008 con i quali la suddetta circoscrizione è stata estesa ai porti di Crotona, Corigliano Calabro (CS) e Taureana di Palmi (RC);
- VISTO** il Decreto del Ministro delle Infrastrutture e dei Trasporti in data 25/2/2010, n. 87, di conferma del Presidente dell'Autorità Portuale di Gioia Tauro;
- VISTA** la Deliberazione del Comitato Portuale n. 09/07 del 28/9/2007, con cui è stato approvato il Regolamento di Amministrazione e Contabilità dell'Autorità Portuale di Gioia Tauro;
- VISTA** la nota in data 15/1/2008 del Ministero dei Trasporti vigilante con cui il Regolamento di cui al punto precedente ed il relativo provvedimento approvativo sono stati approvati, ai sensi dell'art. 12, comma 1, lett. a) della L. 84/94 e s.m.i.;
- VISTO** l'art. 36, comma 4, del Regolamento di Amministrazione e Contabilità dell'Autorità Portuale di Gioia Tauro, che prevede che il Comitato Portuale debba deliberare entro il mese di Aprile successivo alla chiusura dell'esercizio finanziario l'approvazione del rendiconto generale;
- VISTA** la Delibera n. 65/2013 con la quale il suddetto Organo ha approvato il rendiconto generale dell'Autorità Portuale di Gioia Tauro riferito all'esercizio finanziario 2012;
- VISTO** l'art. 43, comma 4, del Regolamento di Amministrazione e Contabilità dell'Autorità Portuale di Gioia Tauro, che prevede che dopo apposito riaccertamento le variazioni dei residui attivi e passivi e l'inesigibilità dei crediti devono formare oggetto di apposita e motivata deliberazione del Comitato Portuale, sentito il Collegio dei Revisori dei Conti che in proposito manifesta il proprio parere;
- VISTO** il Verbale n. 17, paragrafo 2, redatto in data 19/4/2013 dal Collegio dei Revisori dei Conti dell'Autorità Portuale di Gioia Tauro, con cui, preso atto di quanto esposto nella relazione sulla situazione dei residui riferiti agli esercizi finanziari precedenti al 31/12/2012, è stato formulato conclusivamente un parere favorevole in ordine alla situazione dei residui;

- CONSIDERATO** che nel corso della seduta del Comitato Portuale del 24/4/2013, la situazione dei residui degli esercizi precedenti al 31/12/2012, ai sensi dell'art. 43, comma 4, del Regolamento di Amministrazione e Contabilità dell'Autorità Portuale di Gioia Tauro è stata sottoposta all'esame dell'organo per la prescritta approvazione;
- VISTO** l'esito della votazione che ha avuto luogo nel corso della seduta di cui al punto precedente (*votanti 20; favorevoli 19; contrari 1 - Bilotta; astenuti 0*), come risulta dal verbale della seduta;
- VISTI** gli atti d'ufficio;

### DELIBERA

E' approvata la situazione dei residui degli esercizi precedenti al 31/12/2012 nella formulazione allegata alla presente Delibera per farne parte integrante. La stessa situazione è allegata al Rendiconto Generale per come indicato dall'art. 43, comma 5, del Regolamento di Amministrazione e Contabilità dell'Autorità Portuale di Gioia Tauro.

Copia delle presente Delibera unitamente al documento contabile allegato sia inviata al Ministero delle Infrastrutture e dei Trasporti.

Gioia Tauro, li 24 Aprile 2013

IL SEGRETARIO DEL COMITATO PORTUALE  
Dott. Pasquale FARAONE

IL SEGRETARIO GENERALE  
Avv. Salvatore SILVESTRI

IL PRESIDENTE  
Dott. Ing. Giovanni GRIMALDI



## SITUAZIONE DEI RESIDUI DEGLI ESERCIZI PRECEDENTI AL 31 DICEMBRE 2012

In attuazione di quanto previsto dall'art. 43 del Regolamento di Amministrazione e Contabilità, approvato con la delibera del Comitato Portuale n° 09/07 del 28/09/2007 ed adeguato ai principi di cui alla legge n. 94/1997; è stata predisposta la seguente relazione riguardante la situazione dei residui attivi e passivi provenienti dagli esercizi anteriori a quello di competenza.

I residui attivi degli esercizi precedenti ammontano a euro **128.263.904,97** e riguardano principalmente:

- per euro **20.275,84** le tasse portuali incassate dalla Dogana di Gioia Tauro, nel periodo 01/01/07-13/02/07 e non ancora versate a questa Autorità Portuale, per come risulta da nota n° prot. 8662 del 08/05/2007 inviata all'Ente dall'Agenzia delle Dogane; Il credito si presume esigibile entro l'esercizio successivo;
- per euro **361.160,73** sono da ricondurre a somme da riscuotere per i canoni delle aree demaniali;
- per euro **972.660,08** la rimanenza di una parte del finanziamento, concesso con D.M. 02/05/2001 ed erogato tramite accensione di mutuo, con rate di ammortamento a totale carico dello Stato; l'esigibilità del credito è strettamente legata agli stati di avanzamento dei lavori per i quali, lo stesso, è stato originariamente concesso considerato che l'erogazione avviene previa rendicontazione delle spese sostenute;
- per euro **21.831.713,12** la rimanenza stimata del finanziamento concesso all'Ente con D.M. 03.06.2004 per il quale, dopo l'espletamento di regolare gara, è stato sottoscritto un contratto di mutuo, regolato al doppio tasso (variabile – fisso), con la banca Dexia Crediop; l'esigibilità del credito è strettamente legata agli stati di avanzamento dei lavori per i quali, lo stesso, è stato originariamente concesso considerato che l'erogazione avviene previa rendicontazione delle spese sostenute;
- per euro **10.763.427,09** le somme residue del finanziamento riconosciuto all'Autorità Portuale di Gioia Tauro con delibera CIPE n. 89 del 13.11.2003; l'esigibilità del credito è strettamente legata agli stati di avanzamento dei lavori per i quali, lo stesso, è stato

originariamente concesso considerato che l'erogazione avviene previa rendicontazione delle spese sostenute;

- per euro **20.300.010,09** per lavori di adeguamento imboccatura portuale, ed arretramento sporgente e approfondimento dei fondali.
- per euro **73.635.483,8700** sono da ricondurre al finanziamento dello stato per esecuzione di opere infrastrutturali a seguito della sottoscrizione dell' ACCORDO DI PROGRAMMA QUADRO POLO LOGISTICO INTERMODALE DI GIOIA TAURO avvenuta il 28/09/2010, che prevede interventi che mirano al raggiungimento di uno sviluppo strategico per l'area ampia di Gioia Tauro al fine di preservare la Leadership nel Transhipment;
- per euro **379.168,72** somme da riscuotere a fronte di anticipazioni riconosciute a terzi prevalentemente per la fornitura del servizio di supporto alla progettazione relativo ad alcuni lavori di grande infrastrutturazione. Il credito si presume esigibile entro l'esercizio successivo;

I residui passivi degli esercizi precedenti ammontano a euro **193.457.888,42** e riguardano principalmente:

- per euro **124.341,12** compensi, rimborsi e indennità agli organi dell'Ente, in detta somma sono compresi degli emolumenti arretrati da riconoscere all'ex presidente dell'Ente, in funzione di alcuni adeguamenti retributivi scaturiti da rinnovi contrattuali;
- per euro **124.803,67** oneri per il personale in attività di servizio;
- per euro **93.502,87** oneri per il personale non dipendente;
- per euro **54.452,26** per emolumenti da riconoscere al Segretario G. in funzione di adeguamenti retributivi scaturiti da rinnovi contrattuali e premi di produzione;
- per euro **699.103,84** prestazioni di terzi per manutenzioni ordinarie e straordinarie delle parti comuni con fondi Stato;
- per euro **181.597,97** i residui del finanziamento per la realizzazione della banchina di levante alti fondali nel porto di Gioia Tauro, intervento individuato secondo le previsioni del contratto d'area di Gioia Tauro sottoscritto dal Governo il 31 marzo 1999 ed il cui

finanziamento è stato inserito nel programma di opere infrastrutturali di ampliamento, ammodernamento, e riqualificazione dei porti di cui all'art. 9 della legge 30 novembre 1998 n. 413 adottato con Decreto del Ministero dei Trasporti e della Navigazione del 27/10/1999;

- per euro **1.428.564,25** le somme di finanziamento, riconosciute a questo Ente con DM 02/05/2001, e da impiegare per la realizzazione di opere portuali;
- per euro **221.942,86** le somme riconosciute con decreto interministeriale 18/04/2002 da impiegare per la realizzazione della nuova recinzione portuale;
- per euro **18.823.845,07** le somme riconosciute con D.M. 03.06.04;
- per euro **1.106.026,44** le somme assegnate con D.M. 25.02.2004 e destinate alla realizzazione di un sistema integrato di sicurezza nell'ambito portuale;
- per euro **10.686.881,04** le somme riconosciute con delibera CIPE n. 89 del 13.11.2003 e destinate all'ammodernamento dell'HUB interportuale di Gioia Tauro;
- per euro **20.270.663,54** le somme del finanziamento, riconosciute a questo Ente con DM n. 118/T del 02.09.2008, e da impiegare per la realizzazione di opere portuali
- per euro **267.518,39** le somme di finanziamento, riconosciute a questo Ente con nota n. 22895 del 31.10.2007, riferito a progetti di riutilizzo di cui alla Misura III.1 del PON trasporti 2000/2006fondi PON Trasporti;
- per euro **46.031.281,10** le somme di finanziamento, riconosciute a questo Ente con DM n. 28T del 29/01/2008, e da impiegare per la realizzazione di opere portuali;
- per euro **749.850,88** lavori di sopraelevazione e ristrutturazione della sede dell'Autorità Portuale.
- per euro **1.641.517,73** lavori relativi al molo nord del porto in località taureana di palmi;
- per euro **77.941.190,48** le somme relative finanziamento dello stato per esecuzione di opere infrastrutturali a seguito della sottoscrizione dell' ACCORDO DI PROGRAMMA QUADRO POLO LOGISTICO INTERMODALE DI GIOIA TAURO avvenuta il 28/09/2010, che prevede interventi che mirano al raggiungimento di uno sviluppo strategico per l'area ampia di Gioia Tauro al fine di preservare la Leadership nel Transhipment;

- per euro **4.741.816,92** prestazioni di terzi per manutenzioni ordinarie delle parti comuni con fondi propri. Tali debiti si valutano pagabili in più esercizi;
- per euro **1.127.871,30** prestazioni di terzi per studi ed opere di pianificazione. Tali debiti si valutano pagabili in più esercizi;
- per euro **72.798,86** residui di somme impegnate per spese di promozione. Tali debiti si valutano pagabili nel prossimo esercizio;
- per euro **180.177,00** residui di contributi aventi attinenza lo sviluppo dell'attività portuale. Tali debiti si valutano pagabili nel prossimo esercizio;
- per euro **27.874,73** residui di somme da utilizzare in compensazione di spese sostenute dall'Ente nello svolgimento delle attività previste dai progetti di iniziativa comunitaria Interreg III B nella qualità di partner della Regione Calabria e per spese da sostenere per la promozione e la sicurezza tramite contributo della Regione Calabria. Tali debiti si valutano pagabili nel prossimo esercizio;
- per euro **11.088,18** residui di spese per realizzo entrate. Tali debiti si valutano pagabili nel prossimo esercizio;
- Per euro **657.535,60** residui di spese riconducibili a prestazioni di terzi per manutenzioni straordinarie delle parti comuni
- per euro **706.000,00** residui relativi alle azioni per lo sviluppo strategico del porto – studi, progettazioni, investimenti, ricerche, logistica.
- per euro **79.970,00** residui relativi alle spese di manutenzione per gli immobili utilizzati,
- per euro **3.287,87** residui relativi all'acquisizione di attrezzature, macchinari ed altri beni mobili;
- per euro **11.800,00** residui relativi all'acquisizione di autoveicoli e motoveicoli e parti di ricambio degli stessi;
- per euro **6.160,62** residui relativi all'acquisizione di mobili e macchine d'ufficio
- per euro **360,00** residui relativi all'acquisizione beni immateriali
- per euro **262.567,42** somme comprese nella categoria delle partite di giro da utilizzare, in parte, per la ristrutturazione dei locali, del complesso immobiliare ex-Isotta Fraschini, ed in parte come corrispettivo di entrate, legate sempre a partite di giro già riscosse, da destinare alla realizzazione di specifiche spese;
- per euro **2.216.110,97** somme per restituzioni delle tasse di ancoraggio.

Detta relazione sarà sottoposta alla deliberazione del Comitato portuale previo parere del Collegio dei Revisori dei Conti così per come previsto dall'art. 43 del Regolamento di Amministrazione e Contabilità.

Alla presente si allegano per farne parte integrante gli schemi riepilogativi di tutti i movimenti sopra illustrati.

IL DIRIGENTE AREA AMMINISTRATIVA  
Dott. Pasquale Pappalardo

IL SEGRETARIO GENERALE  
Avv. Salvatore Silvestri

Il Responsabile  
Settore Amministrazione e Contabilità  
Dott. Luigi Venturi



**SITUAZIONE DEI RESIDUI ATTIVI  
DEGLI ESERCIZI PRECEDENTI  
AL 31 DICEMBRE 2012**





## SCHEMA DI RIACCERTAMENTO DEI RESIDUI

## SCHEMA DI RIACCERTAMENTO DEI RESIDUI

## ENTRATE

cod. centro di resp.	N	Capitolo	Denominazione	Residui all'inizio dell'esercizio	Anno di provenienza	Situazione dei residui attivi provenienti da esercizi precedenti					Totale dei residui attivi al termine dell'esercizio (9 + 15)	
						13	14	15	16	17		18
1	2	3	Canoni di concessione delle aree demaniali e delle banchine nell'ambito port.	18.147,54	2011	-	18.147,54	-	-	-	-	18.147,54
			Canoni di concessione delle aree demaniali e delle banchine nell'ambito port.	6.657,58	2011	6.657,58	-	-	-	-	-	-
			Canoni di concessione delle aree demaniali e delle banchine nell'ambito port.	7.720,93	2011	7.720,93	-	-	-	-	-	-
			Canoni di concessione delle aree demaniali e delle banchine nell'ambito port.	3.649,14	2011	-	3.649,14	-	-	-	-	3.649,14
			Canoni di concessione delle aree demaniali e delle banchine nell'ambito port.	678,08	2011	-	678,08	-	-	-	-	678,08
			Canoni di concessione delle aree demaniali e delle banchine nell'ambito port.	2.129,67	2011	-	2.129,67	-	-	-	-	2.129,67
			Canoni di concessione delle aree demaniali e delle banchine nell'ambito port.	4.689,31	2011	-	4.689,31	-	-	-	-	4.689,31
			Canoni di concessione delle aree demaniali e delle banchine nell'ambito port.	8.090,01	2011	-	8.090,01	-	-	-	-	8.090,01
			Canoni di concessione delle aree demaniali e delle banchine nell'ambito port.	39.636,17	2011	-	39.636,17	-	-	-	-	39.636,17
1	103023		Interessi attivi su titoli, depositi, c/c	990,11	2011	990,11	-	-	990,11	-	-	-
1	103041		Canoni di concessione per l'affidamento dei servizi di manutenzione, illuminazione pulizia-gestione dei rifiuti	-		-	-	-	-	-	-	-
1	202011		Fin. dallo Stato per esecuzione di opere infrastrutturali	2,20	2003	-	2,20	-	2,20	-	-	2,20
			Fin. dallo Stato per esecuzione di opere infrastrutturali	889.610,64	2003	-	889.610,64	-	889.610,64	-	-	889.610,64
1			Fin. dallo Stato per esecuzione di opere infrastrutturali	83.035,36	2003	-	83.035,36	-	83.035,36	-	-	83.035,36
1			Fin. dallo Stato per esecuzione di opere infrastrutturali	11,88	2005	-	11,88	-	11,88	-	-	11,88

XVII LEGISLATURA - DISEGNI DI LEGGE E RELAZIONI - DOCUMENTI - DOC. XV, N. 91

## SCHEMA DI RIACCERTAMENTO DEI RESIDUI

## SCHEMA DI RIACCERTAMENTO DEI RESIDUI

## ENTRATE

1	2	3	Capitolo		Situazione dei residui attivi provenienti da esercizi precedenti					Variazioni		23
			Denominazione	Residui all'inizio dell'esercizio	Anno di provenienza	Riscossi	Rimasti da riscuotere (14 - 15)	Totale (14 + 15)	in + (16 - 17)	in - (18 - 19)	Totale dei residui attivi al termine dell'esercizio (9 + 15)	
cod. centro di resp.	N			13	14	15	16	17	18	19	20	21
	1	Fin. dallo Stato per esecuzione di opere infrastrutturali	1.379.581,30	2005	-	1.379.581,30	1.379.581,30	-	-	1.379.581,30	-	1.379.581,30
	1	Fin. dallo Stato per esecuzione di opere infrastrutturali	1.141.229,10	2005	-	1.141.229,10	1.141.229,10	-	-	1.141.229,10	-	1.141.229,10
	1	Fin. dallo Stato per esecuzione di opere infrastrutturali	134.527,53	2005	-	134.527,53	134.527,53	-	-	134.527,53	-	134.527,53
	1	Fin. dallo Stato per esecuzione di opere infrastrutturali	19.176.375,19	2005	-	19.176.375,19	19.176.375,19	-	-	19.176.375,19	-	19.176.375,19
	1	Fin. dallo Stato per esecuzione di opere infrastrutturali	1.784.402,09	2004	-	1.784.402,09	1.784.402,09	-	-	1.784.402,09	-	1.784.402,09
	1	Fin. dallo Stato per esecuzione di opere infrastrutturali	8.979.025,00	2005	-	8.979.025,00	8.979.025,00	-	-	8.979.025,00	-	8.979.025,00
		Fin. dallo Stato per esecuzione di opere infrastrutturali	20.300.000,00	2008	-	20.300.000,00	20.300.000,00	-	-	20.300.000,00	-	20.300.000,00
		Fin. dallo Stato per esecuzione di opere infrastrutturali	10,09	2008	-	10,09	10,09	-	-	10,09	-	10,09
		Fin. dallo Stato per esecuzione di opere infrastrutturali	5.605.000,00	2010	564.516,13	5.040.483,87	5.605.000,00	-	-	5.040.483,87	-	5.040.483,87
		Fin. dallo Stato per esecuzione di opere infrastrutturali	25.000.000,00	2010	1.875.000,00	23.125.000,00	25.000.000,00	-	-	23.125.000,00	-	23.125.000,00
		Fin. dallo Stato per esecuzione di opere infrastrutturali	20.000.000,00	2010	1.500.000,00	18.500.000,00	20.000.000,00	-	-	18.500.000,00	-	18.500.000,00
		Fin. dallo Stato per esecuzione di opere infrastrutturali	6.970.000,00	2010	-	6.970.000,00	6.970.000,00	-	-	6.970.000,00	-	6.970.000,00
		Fin. dallo Stato per esecuzione di opere infrastrutturali	20.000.000,00	2010	-	20.000.000,00	20.000.000,00	-	-	20.000.000,00	-	20.000.000,00
		Fin. dallo Stato per esecuzione di opere infrastrutturali	3,62	2011	-	3,62	3,62	-	-	3,62	-	3,62
	1	Ritenute erariali	-		-	-	-	-	-	-	-	-
	1	Ritenute previdenziali ed assistenziali	-		-	-	-	-	-	-	-	-
	1	Rimborso per somme pagate per conto terzi	24.147,73	2006	-	24.147,73	24.147,73	-	-	24.147,73	-	24.147,73
		Rimborso per somme pagate per conto terzi	5.880,00	2002	-	5.880,00	5.880,00	-	-	5.880,00	-	5.880,00
		Rimborso per somme pagate per conto terzi	102.687,33	2002	-	102.687,33	102.687,33	-	-	102.687,33	-	102.687,33
		Rimborso per somme pagate per conto terzi	1.000,00	2003	-	1.000,00	1.000,00	-	-	1.000,00	-	1.000,00

## SCHEMA DI RIACCERTAMENTO DEI RESIDUI

## SCHEMA DI RIACCERTAMENTO DEI RESIDUI

## ENTRATE

1	2	3	13	Situazione dei residui attivi provenienti da esercizi precedenti			Variazioni		18	23
				14	15	16	17	18		
cod. centro di resp.	N	Capitolo	Residui all'inizio dell'esercizio	Anno di provenienza	Riscossi	Rimasti da riscuotere (16 - 14)	Totali (14 + 15)	in + (16 - 13)	in - (13 - 16)	Totale dei residui attivi al termine dell'esercizio (9 + 15)
		Rimborso per somme pagate per conto terzi	18.370,83	2005	-	18.370,83	18.370,83	-	-	18.370,83
		Rimborso per somme pagate per conto terzi	3.608,91	2004	-	3.608,91	3.608,91	-	-	3.608,91
		Rimborso per somme pagate per conto terzi	16.158,26	2003	-	16.158,26	16.158,26	-	-	16.158,26
		Rimborso per somme pagate per conto terzi	22.680,00	2007	-	22.680,00	22.680,00	-	-	22.680,00
		Rimborso per somme pagate per conto terzi	23.000,00	2008	-	23.000,00	23.000,00	-	-	23.000,00
		Rimborso per somme pagate per conto terzi	20.000,00	2008	-	20.000,00	20.000,00	-	-	20.000,00
		Rimborso per somme pagate per conto terzi	18.000,00	2008	-	18.000,00	18.000,00	-	-	18.000,00
		Rimborso per somme pagate per conto terzi	19.584,00	2008	-	19.584,00	19.584,00	-	-	19.584,00
		Rimborso per somme pagate per conto terzi	9.760,00	2008	-	9.760,00	9.760,00	-	-	9.760,00
		Rimborso per somme pagate per conto terzi	6.500,00	2008	-	6.500,00	6.500,00	-	-	6.500,00
		Rimborso per somme pagate per conto terzi	8.836,00	2009	-	8.836,00	8.836,00	-	-	8.836,00
		Rimborso per somme pagate per conto terzi	22.200,00	2009	-	22.200,00	22.200,00	-	-	22.200,00
		Rimborso per somme pagate per conto terzi	18.500,00	2009	-	18.500,00	18.500,00	-	-	18.500,00
		Rimborso per somme pagate per conto terzi	4.000,00	2009	-	4.000,00	4.000,00	-	-	4.000,00
		Rimborso per somme pagate per conto terzi	3.814,50	2010	-	3.814,50	3.814,50	-	-	3.814,50
		Rimborso per somme pagate per conto terzi	400,00	2011	400,00	-	400,00	-	-	-
		Rimborso per somme pagate per conto terzi	19.000,00	2011	19.000,00	-	19.000,00	-	-	-
		Rimborso per somme pagate per conto terzi	19.800,00	2011	19.800,00	-	19.800,00	-	-	-
		Rimborso per somme pagate per conto terzi	23.657,92	2011	-	23.657,92	23.657,92	-	-	23.657,92



**SITUAZIONE DEI RESIDUI PASSIVI  
DEGLI ESERCIZI PRECEDENTI  
AL 31 DICEMBRE 2012**

## SCHEMA DI RIACCERTAMENTO DEI RESIDUI

## SCHEMA DI RIACCERTAMENTO DEI RESIDUI

## SPESE

Cod. centro di resp.	N	Capitolo	Denominazione	Situazione dei residui passivi provenienti da esercizi precedenti											
				Residui all'inizio dell'esercizio	Anno di provenienza	Pagati	Rimasti da pagare (16 - 14)	Totall (14 + 15)	Variazioni		Totale dei residui passivi al termine dell'esercizio (9 + 15)				
1	2	3		13	14	15	16	17	18	19	20	21	22	23	
1	101012	3	Indennità e rimborsi alla presidenza	99.253,19	-	99.253,19	99.253,19	-	-	99.253,19	-	-	99.253,19	-	99.253,19
			Indennità e rimborsi alla presidenza	430,08	-	430,08	430,08	-	-	430,08	-	-	430,08	-	430,08
1	101013		Indennità e rimb. al Collegio dei Revisori	7.550,52	7.550,52	-	7.550,52	-	-	7.550,52	-	-	7.550,52	-	7.550,52
			Indennità e rimb. al Collegio dei Revisori	994,05	994,05	-	994,05	-	-	994,05	-	-	994,05	-	994,05
			Indennità e rimb. al Collegio dei Revisori	994,05	994,05	-	994,05	-	-	994,05	-	-	994,05	-	994,05
			Indennità e rimb. al Collegio dei Revisori	994,05	994,05	-	994,05	-	-	994,05	-	-	994,05	-	994,05
			Indennità e rimb. al Collegio dei Revisori	5.964,30	5.964,30	-	5.964,30	-	-	5.964,30	-	-	5.964,30	-	5.964,30
			Indennità e rimb. al Collegio dei Revisori	7.952,40	7.952,40	-	7.952,40	-	-	7.952,40	-	-	7.952,40	-	7.952,40
			Indennità e rimb. al Collegio dei Revisori	84,00	84,00	-	84,00	-	-	84,00	-	-	84,00	-	84,00
			Indennità e rimb. al Collegio dei Revisori	174,36	174,36	-	174,36	-	-	174,36	-	-	174,36	-	174,36
			Indennità e rimb. al Collegio dei Revisori	1.713,09	1.713,07	0,02	1.713,09	-	-	1.713,09	-	-	1.713,09	-	1.713,09
			Indennità e rimb. al Collegio dei Revisori	513,40	513,40	-	513,40	-	-	513,40	-	-	513,40	-	513,40
1	101014		Indennità e rimborso Comitato Portuale e Commissione consultiva	2.835,00	-	2.835,00	2.835,00	-	-	2.835,00	-	-	2.835,00	-	2.835,00
			Indennità e rimborso Comitato Portuale e Commissione consultiva	600,00	-	600,00	600,00	-	-	600,00	-	-	600,00	-	600,00
			Indennità e rimborso Comitato Portuale e Commissione consultiva	75,00	-	75,00	75,00	-	-	75,00	-	-	75,00	-	75,00
			Indennità e rimborso Comitato Portuale e Commissione consultiva	600,00	-	600,00	600,00	-	-	600,00	-	-	600,00	-	600,00
			Indennità e rimborso Comitato Portuale e Commissione consultiva	150,00	-	150,00	150,00	-	-	150,00	-	-	150,00	-	150,00
			Indennità e rimborso Comitato Portuale e Commissione consultiva	22,84	-	22,84	22,84	-	-	22,84	-	-	22,84	-	22,84
			Indennità e rimborso Comitato Portuale e Commissione consultiva	225,00	-	225,00	225,00	-	-	225,00	-	-	225,00	-	225,00
			Indennità e rimborso Comitato Portuale e Commissione consultiva	150,00	-	150,00	150,00	-	-	150,00	-	-	150,00	-	150,00
			Indennità e rimborso Comitato Portuale e Commissione consultiva	150,00	-	150,00	150,00	-	-	150,00	-	-	150,00	-	150,00





SCHEMA DI RIACCERTAMENTO DEI RESIDUI  
SPESE

Cod. centro di resp.	N.	Capitolo Denominazione	Residui all'inizio dell'esercizio	Anno di provenienza	Situazione dei residui passivi provenienti da esercizi precedenti:				15	16	Variazioni		18	23
					14	15	Totale (14 + 15)	in + (16 - 13)			in - (13 - 15)	Totale dei residui passivi al termine dell'esercizio (9)		
			13		Pagati	Rimasti da pagare (16 - 14)				17	18			
	1	101035	248,00	2007	-	248,00	248,00	248,00	-	-	-	248,00	248,00	
		Spese per pulizia uffici ed altri ambiti portuali	20,00	2008	-	20,00	20,00	20,00	-	-	-	20,00	20,00	
		Spese per pulizia uffici ed altri ambiti portuali	1,20	2008	-	1,20	1,20	1,20	-	-	-	1,20	1,20	
		Spese per pulizia uffici ed altri ambiti portuali	89,19	2009	72,60	16,59	89,19	89,19	-	-	-	16,59	16,59	
		Spese per pulizia uffici ed altri ambiti portuali	214,51	2010	214,51	-	214,51	214,51	-	-	-	-	-	
		Spese per pulizia uffici ed altri ambiti portuali	72,00	2011	72,00	-	72,00	72,00	-	-	-	-	-	
		Spese per pulizia uffici ed altri ambiti portuali	4.872,00	2011	4.872,00	-	4.872,00	4.872,00	-	-	-	-	-	
		Spese per pulizia uffici ed altri ambiti portuali	2.690,91	2011	2.690,91	-	2.690,91	2.690,91	-	-	-	-	-	
		Spese per pulizia uffici ed altri ambiti portuali	2.636,00	2011	-	2.636,00	2.636,00	2.636,00	-	-	-	-	2.636,00	
		Spese per pulizia uffici ed altri ambiti portuali	314,60	2011	-	314,60	314,60	314,60	-	-	-	-	314,60	
		Materiale di economato	432,00	2007	432,00	-	432,00	432,00	-	-	-	-	-	
		Materiale di economato	163,20	2007	163,20	-	163,20	163,20	-	-	-	-	-	
		Materiale di economato	780,00	2008	780,00	-	780,00	780,00	-	-	-	-	780,00	
		Materiale di economato	1.620,00	2008	1.620,00	-	1.620,00	1.620,00	-	-	-	-	-	
		Materiale di economato	0,10	2008	-	0,10	0,10	0,10	-	-	-	-	0,10	
		Materiale di economato	19,00	2008	-	19,00	19,00	19,00	-	-	-	-	19,00	
		Materiale di economato	0,09	2009	-	0,09	0,09	0,09	-	-	-	-	0,09	
		Materiale di economato	115,97	2009	115,97	-	115,97	115,97	-	-	-	-	-	
		Materiale di economato	0,01	2009	-	0,01	0,01	0,01	-	-	-	-	0,01	
		Materiale di economato	5,00	2009	-	5,00	5,00	5,00	-	-	-	-	5,00	
		Materiale di economato	277,20	2010	-	277,20	277,20	277,20	-	-	-	-	277,20	
		Materiale di economato	0,07	2010	-	0,07	0,07	0,07	-	-	-	-	0,07	
		Materiale di economato	250,00	2011	250,00	-	250,00	250,00	-	-	-	-	-	
		Materiale di economato	1.059,50	2011	1.059,50	-	1.059,50	1.059,50	-	-	-	-	-	
		Materiale di economato	922,00	2011	922,00	-	922,00	922,00	-	-	-	-	-	
		Materiale di economato	1.421,75	2011	1.421,75	-	1.421,75	1.421,75	-	-	-	-	-	
		Materiale di economato	899,03	2011	899,03	-	899,03	899,03	-	-	-	-	-	
		Materiale di economato	1.500,00	2011	1.500,00	-	1.500,00	1.500,00	-	-	-	-	-	
		Materiale di economato	1.056,00	2011	1.056,00	-	1.056,00	1.056,00	-	-	-	-	-	
		Materiale di economato	1.658,95	2011	-	1.658,95	1.658,95	1.658,95	-	-	-	-	1.658,95	
		Materiale di economato	200,00	2011	-	200,00	200,00	200,00	-	-	-	-	200,00	
		Materiale di economato	0,01	2011	-	0,01	0,01	0,01	-	-	-	-	0,01	
		Materiale di economato	1.452,00	2011	1.452,00	-	1.452,00	1.452,00	-	-	-	-	-	
		Materiale di economato	450,00	2011	450,00	-	450,00	450,00	-	-	-	-	-	





**SCHEMA DI RIACCERTAMENTO DEI RESIDUI SPESE**

1	2	3	Situazione dei residui passivi provenienti da esercizi precedenti					Variazioni		23
			13	14	15	16	17	18	19	
cod. centro di resp.	N.	Capitolo	Residui all'inizio dell'esercizio	Anno di provenienza	Pagati	Rimasti da pagare (16 - 14)	Totale (14 + 15)	in + (16 - 13)	in - (13 - 18)	Totale dei residui passivi al termine dell'esercizio (9 +)
	1E+06	Spese di pubblicità	329,60	2006	-	329,60	329,60	-	-	329,60
		Spese di pubblicità	437,40	2005	-	437,40	437,40	-	-	437,40
		Spese di pubblicità	643,20	2005	-	643,20	643,20	-	-	643,20
		Spese di pubblicità	54,74	2005	-	54,74	54,74	-	-	54,74
		Spese di pubblicità	35,45	2004	-	35,45	35,45	-	-	35,45
		Spese di pubblicità	41,60	2005	-	41,60	41,60	-	-	41,60
		Spese di pubblicità	36,14	2005	-	36,14	36,14	-	-	36,14
		Spese di pubblicità	86,16	2007	-	86,16	86,16	-	-	86,16
		Spese di pubblicità	40,00	2007	-	40,00	40,00	-	-	40,00
		Spese di pubblicità	4.799,61	2009	4.799,61	-	4.799,61	-	-	-
		Spese di pubblicità	2.500,00	2011	2.500,00	-	2.500,00	-	-	-
		Spese di pubblicità	880,00	2011	880,00	-	880,00	-	-	-
		Spese di pubblicità	1.210,00	2011	1.210,00	-	1.210,00	-	-	-
		Spese di pubblicità	1.440,00	2011	1.440,00	-	1.440,00	-	-	-
		Spese di pubblicità	605,00	2011	605,00	-	605,00	-	-	-
		Spese di pubblicità	500,00	2011	-	500,00	500,00	-	-	500,00
		Spese di pubblicità	556,80	2011	-	556,80	556,80	-	-	556,80
		Spese di pubblicità	6,90	2011	-	6,90	6,90	-	-	6,90
		Spese di pubblicità	3.500,00	2011	3.500,00	-	3.500,00	-	-	-
		Spese di pubblicità	1.819,23	2011	1.819,23	-	1.819,23	-	-	-
	1010313	Spese di rappresentanza	413,00	2011	413,00	-	413,00	-	-	-
		Spese di rappresentanza	420,00	2011	420,00	-	420,00	-	-	-
		Spese di rappresentanza	531,00	2011	531,00	-	531,00	-	-	-
	1E+06	Spese diverse	240,00	2007	-	240,00	240,00	-	-	240,00
		Spese diverse	42,24	2008	-	42,24	42,24	-	-	42,24
		Spese diverse	43,20	2008	-	43,20	43,20	-	-	43,20
		Spese diverse	2.028,64	2009	1.389,68	638,96	2.028,64	-	-	638,96
		Spese diverse	364,80	2010	-	364,80	364,80	-	-	364,80
		Spese diverse	432,00	2010	-	432,00	432,00	-	-	432,00
		Spese diverse	200,00	2010	-	200,00	200,00	-	-	200,00
		Spese diverse	73,10	2010	-	73,10	73,10	-	-	73,10
		Spese diverse	22,00	2011	22,00	-	22,00	-	-	-
		Spese diverse	450,12	2011	450,12	-	450,12	-	-	-
		Spese diverse	370,26	2011	370,26	-	370,26	-	-	-
		Spese diverse	376,00	2011	376,00	-	376,00	-	-	-
		Spese diverse	552,00	2011	552,00	-	552,00	-	-	-
		Spese diverse	1.210,00	2011	1.210,00	-	1.210,00	-	-	-
		Spese diverse	375,45	2011	308,55	66,90	375,45	-	-	66,90
		Spese diverse	330,00	2011	330,00	-	330,00	-	-	-
		Spese diverse	0,04	2011	-	0,04	0,04	-	-	0,04
		Spese diverse	1,02	2011	-	1,02	1,02	-	-	1,02
		Spese diverse	600,00	2011	-	600,00	600,00	-	-	600,00
		Spese diverse	1,00	2011	-	1,00	1,00	-	-	1,00
		Spese diverse	1.000,00	2011	986,89	13,11	1.000,00	-	-	13,11
		Spese diverse	530,00	2011	529,15	0,85	530,00	-	-	0,85

SCHEMA DI RIACCERTAMENTO DEI RESIDUI  
SPESE

Cod. centro di resp.	N	Capitolo	Denominazione	Situazione dei residui passivi provenienti da esercizi precedenti									
				13	14	15	16	17	18	19	20	21	22
				Residui all'inizio dell'esercizio	Anno di provenienza	Pagati	Rimasti da pagare (16 - 14)	Totale (14 + 15)	in (16 - 17)	in (18 - 19)	Totale dei residui passivi al termine dell'esercizio (9 + 15)		
1	2	3											
1	1010315	3	Spese di terzi per manutenzione ordinaria immobili utilizzati	1.836,20	2010	-	1.836,20	1.836,20	-	-	1.836,20		
			Spese di terzi per manutenzione ordinaria immobili utilizzati	200,00	2010	-	200,00	200,00	-	-	200,00		
			Spese di terzi per manutenzione ordinaria immobili utilizzati	35.000,00	2010	-	35.000,00	35.000,00	-	-	35.000,00		
1	102011		Prest. di terzi per la gestione dei servizi portuali - spese per utenze portuali	223,20	2010	-	223,20	223,20	-	-	223,20		
			Prest. di terzi per la gestione dei servizi portuali - spese per utenze portuali	3.877,98	2011	3.877,98	-	3.877,98	-	-	-		
			Prest. di terzi per la gestione dei servizi portuali - spese per utenze portuali	449,79	2011	449,79	-	449,79	-	-	-		
			Prest. di terzi per la gestione dei servizi portuali - spese per utenze portuali	8,11	2011	8,11	-	8,11	-	-	-		
			Prest. di terzi per la gestione dei servizi portuali - spese per utenze portuali	85,45	2011	85,45	-	85,45	-	-	-		
			Prest. di terzi per la gestione dei servizi portuali - spese per utenze portuali	600,28	2011	600,28	-	600,28	-	-	-		
			Prest. di terzi per la gestione dei servizi portuali - spese per utenze portuali	208,76	2011	208,76	-	208,76	-	-	-		
			Prest. di terzi per la gestione dei servizi portuali - spese per utenze portuali	34,85	2011	34,85	-	34,85	-	-	-		
			Prest. di terzi per la gestione dei servizi portuali - spese per utenze portuali	60,88	2011	60,88	-	60,88	-	-	-		
			Prest. di terzi per la gestione dei servizi portuali - spese per utenze portuali	13,56	2011	13,56	-	13,56	-	-	-		
			Prest. di terzi per la gestione dei servizi portuali - spese per utenze portuali	3,15	2011	3,15	-	3,15	-	-	-		
			Prest. di terzi per la gestione dei servizi portuali - spese per utenze portuali	3,64	2011	3,64	-	3,64	-	-	-		
			Prest. di terzi per la gestione dei servizi portuali - spese per utenze portuali	761,42	2011	761,42	-	761,42	-	-	-		



SCHEMA DI RIACCERTAMENTO DEI RESIDUI SPESE

Cod. centro di resp.	N.	Capitolo	Denominazione	Situazione dei residui passivi provenienti da esercizi precedenti									
				Residui all'inizio dell'esercizio	Anno di provenienza	Pagati	Rimasti da pagare (16 - 14)	Totale (14 + 15)	Variazioni		Totale dei residui passivi al termine dell'esercizio (9 + 15)		
1	2	3		13	14	15	16	17	18	23			
			Prest. di terzi per la gestione dei servizi portuali - spese per utenze portuali	33,49	33,49	-	33,49	-	-	-	-	-	
			Prest. di terzi per la gestione dei servizi portuali - spese per utenze portuali	650,60	650,60	-	650,60	-	-	-	-	-	
			Prest. di terzi per la gestione dei servizi portuali - spese per utenze portuali	61,69	61,69	-	61,69	-	-	-	-	-	
			Prest. di terzi per la gestione dei servizi portuali - spese per utenze portuali	8,95	8,95	-	8,95	-	-	-	-	-	
			Prest. di terzi per la gestione dei servizi portuali - spese per utenze portuali	355,17	355,17	-	355,17	-	-	-	-	-	
			Prest. di terzi per la gestione dei servizi portuali - spese per utenze portuali	12,37	12,37	-	12,37	-	-	-	-	-	
			Prest. di terzi per la gestione dei servizi portuali - spese per utenze portuali	74,94	74,94	-	74,94	-	-	-	-	-	
			Prest. di terzi per la gestione dei servizi portuali - spese per utenze portuali	907,57	907,57	-	907,57	-	-	-	-	-	
			Prest. di terzi per la gestione dei servizi portuali - spese per utenze portuali	100,02	100,02	-	100,02	-	-	-	-	-	
			Prest. di terzi per la gestione dei servizi portuali - spese per utenze portuali	382,83	382,83	-	382,83	-	-	-	-	-	
			Prest. di terzi per la gestione dei servizi portuali - spese per utenze portuali	30,44	30,44	-	30,44	-	-	-	-	-	
			Prest. di terzi per la gestione dei servizi portuali - spese per utenze portuali	779,94	779,94	-	779,94	-	-	-	-	-	
			Prest. di terzi per la gestione dei servizi portuali - spese per utenze portuali	513,80	513,80	-	513,80	-	-	-	-	-	
			Prest. di terzi per la gestione dei servizi portuali - spese per utenze portuali	0,01	-	0,01	0,01	-	-	-	-	0,01	
			Prest. di terzi per la gestione dei servizi portuali - spese per utenze portuali	1,08	-	1,08	1,08	-	-	-	-	1,08	

SCHEMA DI RIACCERTAMENTO DEI RESIDUI  
SPESE

Cod. centro di resp.	N.	Capitolo Denominazione	Situazione dei residui passivi provenienti da esercizi precedenti										Totale dei residui passivi al termine dell'esercizio (9 + 23)	
			13 Residui all'inizio dell'esercizio	14 Anno di provenienza	15 Pagati	16 Rimasti da pagare (16 - 14)	17 Totali (14 + 15)	Variazioni		18 m -	19 m +			
1	102012	Prestazioni di terzi per manut., ordinarie delle parti comuni con fondi propri	350.000,00	2007	-	350.000,00	350.000,00	-	-	-	350.000,00	-	-	350.000,00
		Prestazioni di terzi per manut., ordinarie delle parti comuni con fondi propri	184.654,00	2007	-	184.654,00	184.654,00	-	-	-	184.654,00	-	-	184.654,00
		Prestazioni di terzi per manut., ordinarie delle parti comuni con fondi propri	33.494,93	2007	-	33.494,93	33.494,93	-	-	-	33.494,93	-	-	33.494,93
		Prestazioni di terzi per manut., ordinarie delle parti comuni con fondi propri	536.052,04	2007	267.584,16	268.467,88	536.052,04	-	-	-	268.467,88	-	-	268.467,88
		Prestazioni di terzi per manut., ordinarie delle parti comuni con fondi propri	305.800,00	2007	8.505,28	297.294,72	305.800,00	-	-	-	297.294,72	-	-	297.294,72
		Prestazioni di terzi per manut., ordinarie delle parti comuni con fondi propri	290.000,00	2007	-	290.000,00	290.000,00	-	-	-	290.000,00	-	-	290.000,00
		Prestazioni di terzi per manut., ordinarie delle parti comuni con fondi propri	1.300.000,00	2007	-	1.300.000,00	1.300.000,00	-	-	-	1.300.000,00	-	-	1.300.000,00
		Prestazioni di terzi per manut., ordinarie delle parti comuni con fondi propri	319.566,86	2007	2.258,85	317.308,01	319.566,86	-	-	-	317.308,01	-	-	317.308,01
		Prestazioni di terzi per manut., ordinarie delle parti comuni con fondi propri	330,50	2008	-	330,50	330,50	-	-	-	330,50	-	-	330,50
		Prestazioni di terzi per manut., ordinarie delle parti comuni con fondi propri	587,20	2008	-	587,20	587,20	-	-	-	587,20	-	-	587,20
		Prestazioni di terzi per manut., ordinarie delle parti comuni con fondi propri	6.215,00	2008	-	6.215,00	6.215,00	-	-	-	6.215,00	-	-	6.215,00
		Prestazioni di terzi per manut., ordinarie delle parti comuni con fondi propri	1.090,00	2008	-	1.090,00	1.090,00	-	-	-	1.090,00	-	-	1.090,00
		Prestazioni di terzi per manut., ordinarie delle parti comuni con fondi propri	300,00	2008	-	300,00	300,00	-	-	-	300,00	-	-	300,00
		Prestazioni di terzi per manut., ordinarie delle parti comuni con fondi propri	7.390,00	2008	-	7.390,00	7.390,00	-	-	-	7.390,00	-	-	7.390,00
		Prestazioni di terzi per manut., ordinarie delle parti comuni con fondi propri	1.500,00	2009	-	1.500,00	1.500,00	-	-	-	1.500,00	-	-	1.500,00



SCHEMA DI RIACCERTAMENTO DEI RESIDUI  
SPESE

1 cod. centro di resp.	2 N.	3 Capitolo	13 Residui all'inizio dell'esercizio	14 Anno di provenienza	15 Pagati	16 Rimasti da pagare (16 - 14)	17 Totali (14 + 15)	Variazioni		23 Totale dei residui passivi al termine dell'esercizio (9 + 15)
								(16 - 13) in +	(13 - 16) in -	
			283.046,47	2009	1.210,00	281.836,47	283.046,47	-	-	281.836,47
		Prestazioni di terzi per manut.i. ordinarie delle parti comuni con fondi propri								
		Prestazioni di terzi per manut.i. ordinarie delle parti comuni con fondi propri	860,00	2010	860,00	-	860,00	-	-	-
		Prestazioni di terzi per manut.i. ordinarie delle parti comuni con fondi propri	400,00	2010	-	400,00	400,00	-	-	400,00
		Prestazioni di terzi per manut.i. ordinarie delle parti comuni con fondi propri	3.950,00	2010	3.950,00	-	3.950,00	-	-	-
		Prestazioni di terzi per manut.i. ordinarie delle parti comuni con fondi propri	1.407,90	2010	-	1.407,90	1.407,90	-	-	1.407,90
		Prestazioni di terzi per manut.i. ordinarie delle parti comuni con fondi propri	3.528,00	2010	-	3.528,00	3.528,00	-	-	3.528,00
		Prestazioni di terzi per manut.i. ordinarie delle parti comuni con fondi propri	2.904,00	2010	-	2.904,00	2.904,00	-	-	2.904,00
		Prestazioni di terzi per manut.i. ordinarie delle parti comuni con fondi propri	29.014,05	2011	29.014,05	-	29.014,05	-	-	-
		Prestazioni di terzi per manut.i. ordinarie delle parti comuni con fondi propri	9.000,00	2011	9.000,00	-	9.000,00	-	-	-
		Prestazioni di terzi per manut.i. ordinarie delle parti comuni con fondi propri	2.600,00	2011	2.600,00	-	2.600,00	-	-	-
		Prestazioni di terzi per manut.i. ordinarie delle parti comuni con fondi propri	193.030,00	2011	193.030,00	-	193.030,00	-	-	-
		Prestazioni di terzi per manut.i. ordinarie delle parti comuni con fondi propri	1.350,00	2011	1.350,00	-	1.350,00	-	-	-
		Prestazioni di terzi per manut.i. ordinarie delle parti comuni con fondi propri	1.500,00	2011	1.500,00	-	1.500,00	-	-	-
		Prestazioni di terzi per manut.i. ordinarie delle parti comuni con fondi propri	908.006,02	2011	26.767,13	881.238,89	908.006,02	-	-	881.238,89
		Prestazioni di terzi per manut.i. ordinarie delle parti comuni con fondi propri	2.400,00	2011	800,00	1.600,00	2.400,00	-	-	1.600,00

SCHEMA DI RIACCERTAMENTO DEI RESIDUI  
SPESE

Cod. Centro di resp.	N.	Capitolo	Denominazione	Situazione dei residui passivi provenienti da esercizi precedenti					Variazioni		Totale dei residui passivi al termine dell'esercizio (9 + 15)
				Residui all'inizio dell'esercizio	Anno di provenienza	Pagati	Rimasti da pagare (16 - 14)	16	17	18	
1	2	3		13	14	15	16	17	18	23	
			Prestazioni di terzi per manut. i. ordinarie delle parti comuni con fondi propri	2.000,00	2.000,00	-	2.000,00	-	-	-	
			Prestazioni di terzi per manut. i. ordinarie delle parti comuni con fondi propri	1.149,50	1.149,50	-	1.149,50	-	-	-	
			Prestazioni di terzi per manut. i. ordinarie delle parti comuni con fondi propri	4.670,00	4.670,00	-	4.670,00	-	-	-	
			Prestazioni di terzi per manut. i. ordinarie delle parti comuni con fondi propri	19.400,00	19.400,00	-	19.400,00	-	-	-	
			Prestazioni di terzi per manut. i. ordinarie delle parti comuni con fondi propri	7.000,00	7.000,00	-	7.000,00	-	-	-	
			Prestazioni di terzi per manut. i. ordinarie delle parti comuni con fondi propri	10.800,00	10.800,00	-	10.800,00	-	-	-	
			Prestazioni di terzi per manut. i. ordinarie delle parti comuni con fondi propri	3.192,00	3.192,00	-	3.192,00	-	-	-	
			Prestazioni di terzi per manut. i. ordinarie delle parti comuni con fondi propri	16.761,27	16.761,27	-	16.761,27	-	-	-	
			Prestazioni di terzi per manut. i. ordinarie delle parti comuni con fondi propri	7.000,00	7.000,00	-	7.000,00	-	-	-	
			Prestazioni di terzi per manut. i. ordinarie delle parti comuni con fondi propri	9.900,00	9.900,00	-	9.900,00	-	-	-	
			Prestazioni di terzi per manut. i. ordinarie delle parti comuni con fondi propri	19.800,00	19.800,00	-	19.800,00	-	-	-	
			Prestazioni di terzi per manut. i. ordinarie delle parti comuni con fondi propri	3.000,00	3.000,00	-	3.000,00	-	-	-	
			Prestazioni di terzi per manut. i. ordinarie delle parti comuni con fondi propri	12.220,00	12.220,00	-	12.220,00	-	-	-	
			Prestazioni di terzi per manut. i. ordinarie delle parti comuni con fondi propri	150,00	150,00	-	150,00	-	-	-	
			Prestazioni di terzi per manut. i. ordinarie delle parti comuni con fondi propri	960,00	960,00	-	960,00	-	-	-	



SCHEMA DI RIACCERTAMENTO DEI RESIDUI  
SPESE

Cod. centro di resp.	N	Capitolo Denominazione	Situazione dei residui passivi provenienti da esercizi precedenti										
			Residui all'inizio dell'esercizio	Anno di provenienza	Pagati	Rimasti da pagare (16 - 14)	Totale (14 + 15)	Variazioni		Totale dei residui passivi al termine dell'esercizio (9 + 23)			
1	2	3	13	14	15	16	17	18	19	20	21	22	23
		Prestazioni di terzi per manut. i. ordinarie delle parti comuni con fondi propri	500,00	-	500,00	500,00	-	-	-	500,00	-	-	500,00
		Prestazioni di terzi per manut. i. ordinarie delle parti comuni con fondi propri	12.000,00	-	12.000,00	12.000,00	-	-	-	12.000,00	-	-	12.000,00
		Prestazioni di terzi per manut. i. ordinarie delle parti comuni con fondi propri	3.588,00	-	3.588,00	3.588,00	-	-	-	3.588,00	-	-	3.588,00
		Prestazioni di terzi per manut. i. ordinarie delle parti comuni con fondi propri	2.420,00	2.420,00	-	2.420,00	-	-	-	2.420,00	-	-	-
		Prestazioni di terzi per manut. i. ordinarie delle parti comuni con fondi propri	1.256,00	-	1.256,00	1.256,00	-	-	-	1.256,00	-	-	1.256,00
		Prestazioni di terzi per manut. i. ordinarie delle parti comuni con fondi propri	33.876,57	-	33.876,57	33.876,57	-	-	-	33.876,57	-	-	33.876,57
		Prestazioni di terzi per manut. i. ordinarie delle parti comuni con fondi propri	7.766,00	7.766,00	-	7.766,00	-	-	-	7.766,00	-	-	-
		Prestazioni di terzi per manut. i. ordinarie delle parti comuni con fondi propri	9.800,00	9.800,00	-	9.800,00	-	-	-	9.800,00	-	-	-
1	102013	Prestazioni di terzi per studi ed opere di pianificazione.	295,33	-	295,33	295,33	-	-	-	295,33	-	-	295,33
		Prestazioni di terzi per studi ed opere di pianificazione	660,40	-	660,40	660,40	-	-	-	660,40	-	-	660,40
		Prestazioni di terzi per studi ed opere di pianificazione	326.064,16	91.094,14	234.970,02	326.064,16	-	-	-	234.970,02	-	-	234.970,02
		Prestazioni di terzi per studi ed opere di pianificazione	353.057,26	243.031,59	110.025,67	353.057,26	-	-	-	110.025,67	-	-	110.025,67
		Prestazioni di terzi per studi ed opere di pianificazione	276.113,72	96.489,84	179.623,88	276.113,72	-	-	-	179.623,88	-	-	179.623,88
		Prestazioni di terzi per studi ed opere di pianificazione	2.500,00	-	2.500,00	2.500,00	-	-	-	2.500,00	-	-	2.500,00
		Prestazioni di terzi per studi ed opere di pianificazione	4.960,00	-	4.960,00	4.960,00	-	-	-	4.960,00	-	-	4.960,00
		Prestazioni di terzi per studi ed opere di pianificazione	132,00	-	132,00	132,00	-	-	-	132,00	-	-	132,00
		Prestazioni di terzi per studi ed opere di pianificazione	4.500,00	-	4.500,00	4.500,00	-	-	-	4.500,00	-	-	4.500,00
		Prestazioni di terzi per studi ed opere di pianificazione	215.622,08	25.418,40	190.203,68	215.622,08	-	-	-	190.203,68	-	-	190.203,68





XVII LEGISLATURA - DISEGNI DI LEGGE E RELAZIONI - DOCUMENTI - DOC. XV, N. 91

## SCHEMA DI RIACCERTAMENTO DEI RESIDUI SPESE

Cod. centro di resp.	N.	Capitolo Denominazione	Situazione dei residui passivi provenienti da esercizi precedenti									
			Residui all'inizio dell'esercizio	Anno di provenienza	Pagati	Rimasti da pagare (16 - 14)	Totale (14 + 15)	Variazioni		Totale dei residui passivi al termine dell'esercizio (9 + 15)		
1	2	3	13	14	15	16	17	18	23			
	1	201011	181.597,97	-	181.597,97	181.597,97	-	-	181.597,97	-	-	181.597,97
		Acquisto, costruzione, trasformazione di opere portuali ed immobiliari - approfondimento fondi	111,70	-	111,70	111,70	-	-	111,70	-	-	111,70
		Acquisto, costruzione, trasformazione di opere portuali ed immobiliari - approfondimento fondi	695.710,38	-	695.710,38	695.710,38	-	-	695.710,38	-	-	695.710,38
		Acquisto, costruzione, trasformazione di opere portuali ed immobiliari - approfondimento fondi	5.767,82	-	5.767,82	5.767,82	-	-	5.767,82	-	-	5.767,82
		Acquisto, costruzione, trasformazione di opere portuali ed immobiliari - approfondimento fondi	122.976,08	-	122.976,08	122.976,08	-	-	122.976,08	-	-	122.976,08
		Acquisto, costruzione, trasformazione di opere portuali ed immobiliari - approfondimento fondi	746.393,62	167.843,13	578.550,49	746.393,62	-	-	578.550,49	-	-	578.550,49
		Acquisto, costruzione, trasformazione di opere portuali ed immobiliari - approfondimento fondi	5.490,77	-	5.490,77	5.490,77	-	-	5.490,77	-	-	5.490,77
		Acquisto, costruzione, trasformazione di opere portuali ed immobiliari - approfondimento fondi	19.957,01	-	19.957,01	19.957,01	-	-	19.957,01	-	-	19.957,01
		Acquisto, costruzione, trasformazione di opere portuali ed immobiliari - approfondimento fondi	58,20	58,20	-	58,20	-	-	-	-	-	-
		Acquisto, costruzione, trasformazione di opere portuali ed immobiliari - approfondimento fondi	221.696,17	-	221.696,17	221.696,17	-	-	221.696,17	-	-	221.696,17
		Acquisto, costruzione, trasformazione di opere portuali ed immobiliari - approfondimento fondi	248,78	2,09	246,69	248,78	-	-	246,69	-	-	246,69
		Acquisto, costruzione, trasformazione di opere portuali ed immobiliari - approfondimento fondi	15.628.644,47	3.607,97	15.625.036,50	15.628.644,47	-	-	15.625.036,50	-	-	15.625.036,50
		Acquisto, costruzione, trasformazione di opere portuali ed immobiliari - approfondimento fondi	1.365.201,61	-	1.365.201,61	1.365.201,61	-	-	1.365.201,61	-	-	1.365.201,61
		Acquisto, costruzione, trasformazione di opere portuali ed immobiliari - approfondimento fondi	1.143.699,54	3.581,92	1.140.117,62	1.143.699,54	-	-	1.140.117,62	-	-	1.140.117,62
		Acquisto, costruzione, trasformazione di opere portuali ed immobiliari - approfondimento fondi	154.469,77	-	154.469,77	154.469,77	-	-	154.469,77	-	-	154.469,77

XVII LEGISLATURA - DISEGNI DI LEGGE E RELAZIONI - DOCUMENTI - DOC. XV, N. 91

SCHEMA DI RIACCERTAMENTO DEI RESIDUI  
SPESE

Cod. centro di resp.	N.	Capitolo	Denominazione	Situazione dei residui passivi provenienti da esercizi precedenti										Totale dei residui passivi al termine dell'esercizio (9 + 15)
				13	Residui all'inizio dell'esercizio	Anno di provenienza	14	Pagati	15	Rimasti da pagare (16 - 14)	Totale (14 + 15)	Variazioni		
1	2	3		13	14	15	16	17	18	19	20	21	22	23
			Acquisto, costruzione, trasformazione di opere portuali ed immobiliari - approfondimento fondi	2.865,94	-	2.865,94	2.865,94	-	-	2.865,94	-	-	-	2.865,94
			Acquisto, costruzione, trasformazione di opere portuali ed immobiliari - approfondimento fondi	229.731,11	-	229.731,11	229.731,11	-	-	229.731,11	-	-	-	229.731,11
			Acquisto, costruzione, trasformazione di opere portuali ed immobiliari - approfondimento fondi	18.354,02	-	18.354,02	18.354,02	-	-	18.354,02	-	-	-	18.354,02
			Acquisto, costruzione, trasformazione di opere portuali ed immobiliari - approfondimento fondi	513.395,51	225.327,01	288.068,50	513.395,51	-	-	288.068,50	-	-	-	288.068,50
			Acquisto, costruzione, trasformazione di opere portuali ed immobiliari - approfondimento fondi	152,00	-	152,00	152,00	-	-	152,00	-	-	-	152,00
			Acquisto, costruzione, trasformazione di opere portuali ed immobiliari - approfondimento fondi	19.599,88	-	19.599,88	19.599,88	-	-	19.599,88	-	-	-	19.599,88
			Acquisto, costruzione, trasformazione di opere portuali ed immobiliari - approfondimento fondi	104.759,27	50.000,00	54.759,27	104.759,27	-	-	54.759,27	-	-	-	54.759,27
			Acquisto, costruzione, trasformazione di opere portuali ed immobiliari - approfondimento fondi	1.031.515,29	-	1.031.515,29	1.031.515,29	-	-	1.031.515,29	-	-	-	1.031.515,29
			Acquisto, costruzione, trasformazione di opere portuali ed immobiliari - approfondimento fondi	1.718.127,52	-	1.718.127,52	1.718.127,52	-	-	1.718.127,52	-	-	-	1.718.127,52
			Acquisto, costruzione, trasformazione di opere portuali ed immobiliari - approfondimento fondi	8.968.945,89	192,37	8.968.753,52	8.968.945,89	-	-	8.968.753,52	-	-	-	8.968.753,52
			Acquisto, costruzione, trasformazione di opere portuali ed immobiliari - approfondimento fondi	291.813,04	24.294,65	267.518,39	291.813,04	-	-	267.518,39	-	-	-	267.518,39
			Acquisto, costruzione, trasformazione di opere portuali ed immobiliari - approfondimento fondi	20.270.663,54	-	20.270.663,54	20.270.663,54	-	-	20.270.663,54	-	-	-	20.270.663,54
			Acquisto, costruzione, trasformazione di opere portuali ed immobiliari - approfondimento fondi	8.059.895,30	12.480,00	8.047.415,30	8.059.895,30	-	-	8.047.415,30	-	-	-	8.047.415,30
			Acquisto, costruzione, trasformazione di opere portuali ed immobiliari - approfondimento fondi	38.228.997,72	245.131,92	37.983.865,80	38.228.997,72	-	-	37.983.865,80	-	-	-	37.983.865,80
			Acquisto, costruzione, trasformazione di opere portuali ed immobiliari - approfondimento fondi	749.850,88	-	749.850,88	749.850,88	-	-	749.850,88	-	-	-	749.850,88



SCHEMA DI RIACCERTAMENTO DEI RESIDUI SPESE		Situazione dei residui passivi provenienti da esercizi precedenti											
Cod. centro di resp.	N.	Capitolo Denominazione	Residui all'inizio dell'esercizio		Anno di provenienza	Pagati		Rimasti da pagare (16 - 14)		Totali (14 + 15)	Variazioni		Totale dei residui passivi al termine dell'esercizio (9 + 15)
			13	14		15	16	17 in + (16 - 13)	18 in - (13 - 16)		23		
	2	3											
		Acquisto, costruzione, trasformazione di opere portuali ed immobiliari - approfondimento fondali	6.018.800,95	47.610,47	2010	47.610,47	5.971.190,48	6.018.800,95	-	5.971.190,48	-	-	5.971.190,48
		Acquisto, costruzione, trasformazione di opere portuali ed immobiliari - approfondimento fondali	25.000.000,00	-	2010	-	25.000.000,00	25.000.000,00	-	25.000.000,00	-	-	25.000.000,00
		Acquisto, costruzione, trasformazione di opere portuali ed immobiliari - approfondimento fondali	20.000.000,00	-	2010	-	20.000.000,00	20.000.000,00	-	20.000.000,00	-	-	20.000.000,00
		Acquisto, costruzione, trasformazione di opere portuali ed immobiliari - approfondimento fondali	6.970.000,00	-	2010	-	6.970.000,00	6.970.000,00	-	6.970.000,00	-	-	6.970.000,00
		Acquisto, costruzione, trasformazione di opere portuali ed immobiliari - approfondimento fondali	20.000.000,00	-	2010	-	20.000.000,00	20.000.000,00	-	20.000.000,00	-	-	20.000.000,00
		Acquisto, costruzione, trasformazione di opere portuali ed immobiliari - approfondimento fondali	1.642.623,68	1.105,95	2011	1.105,95	1.641.517,73	1.642.623,68	-	1.641.517,73	-	-	1.641.517,73
		Acquisto, costruzione, trasformazione di opere portuali ed immobiliari - approfondimento fondali	3.258.100,00	225,00	2011	225,00	3.257.875,00	3.258.100,00	-	3.257.875,00	-	-	3.257.875,00
1	201012	Prestazioni di terzi per manut. i, straordinarie delle parti comuni con fondi propri	307.437,23	38.406,43	2008	38.406,43	269.030,80	307.437,23	-	269.030,80	-	-	269.030,80
		Prestazioni di terzi per manut. i, straordinarie delle parti comuni con fondi propri	13.961,80	-	2010	-	13.961,80	13.961,80	-	13.961,80	-	-	13.961,80
		Prestazioni di terzi per manut. i, straordinarie delle parti comuni con fondi propri	6.543,94	6.543,94	2010	6.543,94	-	6.543,94	-	-	-	-	-
		Prestazioni di terzi per manut. i, straordinarie delle parti comuni con fondi propri	100,00	30,00	2011	30,00	70,00	100,00	-	70,00	-	-	70,00
		Prestazioni di terzi per manut. i, straordinarie delle parti comuni con fondi propri	519.683,00	145.210,00	2011	145.210,00	374.473,00	519.683,00	-	374.473,00	-	-	374.473,00
1	201013	Azioni per lo sviluppo strategico del porto - studi, progettazioni, investimenti, ricerche, logistica	706.000,00	-	2007	-	706.000,00	706.000,00	-	706.000,00	-	-	706.000,00
1	201014	Spese di manutenzione straordinaria per gli immobili utilizzati	80.000,00	30,00	2010	30,00	79.970,00	80.000,00	-	79.970,00	-	-	79.970,00
		Spese di manutenzione straordinaria per gli immobili utilizzati	3.140,40	3.140,40	2011	3.140,40	-	3.140,40	-	-	-	-	-
1	201021	Acquisto di attrezzature e macchinari ed altri beni mobili	313,77	-	2005	-	313,77	313,77	-	-	-	-	313,77

XVII LEGISLATURA - DISEGNI DI LEGGE E RELAZIONI - DOCUMENTI - DOC. XV, N. 91

## SCHEMA DI RIACCERTAMENTO DEI RESIDUI

Cod. centro di resp.	N.	Capitolo Denominazione	Situazione dei residui passivi provenienti da esercizi precedenti										
			13 Residui all'inizio dell'esercizio	14 Anno di provenienza	14 Pagati	15 Rimasti da pagare (16 - 14)	16 Totali (14 + 15)	17 in + (16 - 13)	18 in - (13 - 15)	23 Totale dei residui passivi al termine dell'esercizio (9 + 15)			
1	2	3	588,00	-	-	588,00	588,00	-	-	588,00	-	588,00	
		Acquisto di attrezzature e macchinari ed altri beni mobili	2.385,60	-	-	2.385,60	2.385,60	-	-	2.385,60	-	2.385,60	
		Acquisto di attrezzature e macchinari ed altri beni mobili	11.800,00	-	-	11.800,00	11.800,00	-	-	11.800,00	-	11.800,00	
1	201022	Acquisto autoveicoli e motoveicoli e parti ricambio degli stessi	1.158,00	-	-	1.158,00	1.158,00	-	-	1.158,00	-	1.158,00	
1	201023	Acquisto mobili e macchine da ufficio	1.418,00	-	-	1.418,00	1.418,00	-	-	1.418,00	-	1.418,00	
		Acquisto mobili e macchine da ufficio	16,22	-	-	16,22	16,22	-	-	16,22	-	16,22	
		Acquisto mobili e macchine da ufficio	1.334,40	-	-	1.334,40	1.334,40	-	-	1.334,40	-	1.334,40	
		Acquisto mobili e macchine da ufficio	2.096,00	-	-	2.096,00	2.096,00	-	-	2.096,00	-	2.096,00	
		Acquisto mobili e macchine da ufficio	438,55	438,55	-	-	438,55	-	-	-	-	-	
		Acquisto mobili e macchine da ufficio	23.670,15	23.670,15	-	-	23.670,15	-	-	23.670,15	-	23.670,15	
		Acquisto mobili e macchine da ufficio	138,00	-	-	138,00	138,00	-	-	138,00	-	138,00	
		Acquisto beni immateriali	360,00	-	-	360,00	360,00	-	-	360,00	-	360,00	
1	401011	Ritenute erariali	105.199,15	105.199,15	-	-	105.199,15	-	-	105.199,15	-	105.199,15	
		Ritenute erariali	3.064,53	3.064,53	-	-	3.064,53	-	-	3.064,53	-	3.064,53	
1	401012	Ritenute previdenziali e assistenziali	8.645,87	8.645,87	-	-	8.645,87	-	-	8.645,87	-	8.645,87	
		Ritenute previdenziali e assistenziali	69,53	69,53	-	-	69,53	-	-	69,53	-	69,53	
1	401016	Somme pagate per conto terzi	26.704,23	-	-	26.704,23	26.704,23	-	-	26.704,23	-	26.704,23	
		Somme pagate per conto terzi	165,01	-	-	165,01	165,01	-	-	165,01	-	165,01	
		Somme pagate per conto terzi	14.339,91	-	-	14.339,91	14.339,91	-	-	14.339,91	-	14.339,91	
		Somme pagate per conto terzi	1.601,51	-	-	1.601,51	1.601,51	-	-	1.601,51	-	1.601,51	
		Somme pagate per conto terzi	320,00	-	-	320,00	320,00	-	-	320,00	-	320,00	
		Somme pagate per conto terzi	33.648,86	-	-	33.648,86	33.648,86	-	-	33.648,86	-	33.648,86	
		Somme pagate per conto terzi	2.666,67	-	-	2.666,67	2.666,67	-	-	2.666,67	-	2.666,67	
		Somme pagate per conto terzi	3.000,00	-	-	3.000,00	3.000,00	-	-	3.000,00	-	3.000,00	
		Somme pagate per conto terzi	8.000,00	5.750,00	-	-	8.000,00	-	-	8.000,00	-	8.000,00	
		Somme pagate per conto terzi	8.000,00	-	-	8.000,00	8.000,00	-	-	8.000,00	-	8.000,00	
		Somme pagate per conto terzi	19.750,05	-	-	19.750,05	19.750,05	-	-	19.750,05	-	19.750,05	
		Somme pagate per conto terzi	1.000,00	-	-	1.000,00	1.000,00	-	-	1.000,00	-	1.000,00	
		Somme pagate per conto terzi	413,00	-	-	413,00	413,00	-	-	413,00	-	413,00	
		Somme pagate per conto terzi	3.044,97	-	-	3.044,97	3.044,97	-	-	3.044,97	-	3.044,97	
		Somme pagate per conto terzi	560,00	-	-	560,00	560,00	-	-	560,00	-	560,00	
		Somme pagate per conto terzi	110,00	-	-	110,00	110,00	-	-	110,00	-	110,00	
		Somme pagate per conto terzi	18.000,00	-	-	18.000,00	18.000,00	-	-	18.000,00	-	18.000,00	
		Somme pagate per conto terzi	6.500,00	-	-	6.500,00	6.500,00	-	-	6.500,00	-	6.500,00	
		Somme pagate per conto terzi	1.873,55	875,50	-	-	1.873,55	-	-	1.873,55	-	1.873,55	
		Somme pagate per conto terzi	7.500,00	-	-	7.500,00	7.500,00	-	-	7.500,00	-	7.500,00	
		Somme pagate per conto terzi	0,48	-	-	0,48	0,48	-	-	0,48	-	0,48	
		Somme pagate per conto terzi	1.033,32	-	-	1.033,32	1.033,32	-	-	1.033,32	-	1.033,32	
		Somme pagate per conto terzi	1.364,00	1.363,98	-	-	1.364,00	-	-	1.364,00	-	1.364,00	
		Somme pagate per conto terzi	324,32	-	-	324,32	324,32	-	-	324,32	-	324,32	
		Somme pagate per conto terzi	8,00	-	-	8,00	8,00	-	-	8,00	-	8,00	
		Somme pagate per conto terzi	2.743,50	2.470,43	-	-	2.743,50	-	-	2.743,50	-	2.743,50	

SCHEMA DI RIACCERTAMENTO DEI RESIDUI  
SPESE

cod. centro di resp.	N.	2	Capitolo	Denominazione	Situazione dei residui passivi provenienti da esercizi precedenti										Totale dei residui passivi al termine dell'esercizio (9 + 15)		
					13	Residui all'inizio dell'esercizio	Anno di provenienza	14	Pagati	15	Rimasti da pagare (16 - 14)	16	Totale (14 + 15)	17		Variazioni	18
			3		1.350,00	2009	-	1.350,00	-	1.350,00	-	1.350,00	-	1.350,00	23	1.350,00	
				Somme pagate per conto terzi	1.726,52	2009	-	1.726,52	-	1.726,52	-	1.726,52	-	1.726,52		1.726,52	
				Somme pagate per conto terzi	3.461,94	2009	-	3.461,94	-	3.461,94	-	3.461,94	-	3.461,94		3.461,94	
				Somme pagate per conto terzi	7.233,24	2009	-	7.233,24	-	7.233,24	-	7.233,24	-	7.233,24		7.233,24	
				Somme pagate per conto terzi	1.089,92	2009	-	1.089,92	-	1.089,92	-	1.089,92	-	1.089,92		1.089,92	
				Somme pagate per conto terzi	1.182,08	2009	-	1.182,08	-	1.182,08	-	1.182,08	-	1.182,08		1.182,08	
				Somme pagate per conto terzi	8,00	2009	-	8,00	-	8,00	-	8,00	-	8,00		8,00	
				Somme pagate per conto terzi	306,73	2009	-	306,73	-	306,73	-	306,73	-	306,73		306,73	
				Somme pagate per conto terzi	1.140,00	2010	-	1.140,00	-	1.140,00	-	1.140,00	-	1.140,00		1.140,00	
				Somme pagate per conto terzi	4.133,28	2010	-	4.133,28	-	4.133,28	-	4.133,28	-	4.133,28		4.133,28	
				Somme pagate per conto terzi	1.835,00	2010	-	1.835,00	-	1.835,00	-	1.835,00	-	1.835,00		1.835,00	
				Somme pagate per conto terzi	20.000,00	2010	-	20.000,00	-	20.000,00	-	20.000,00	-	20.000,00		20.000,00	
				Somme pagate per conto terzi	21.332,64	2010	-	21.332,64	-	21.332,64	-	21.332,64	-	21.332,64		21.332,64	
				Somme pagate per conto terzi	260,00	2010	-	260,00	-	260,00	-	260,00	-	260,00		260,00	
				Somme pagate per conto terzi	28.109,95	2010	-	28.109,95	-	28.109,95	-	28.109,95	-	28.109,95		28.109,95	
				Somme pagate per conto terzi	700,00	2010	-	700,00	-	700,00	-	700,00	-	700,00		700,00	
				Somme pagate per conto terzi	544,17	2011	544,17	-	544,17	-	544,17	-	544,17	-	544,17		544,17
				Somme pagate per conto terzi	311,07	2011	2,04	-	311,07	-	311,07	-	311,07	-	311,07		311,07
				Somme pagate per conto terzi	23.657,92	2011	23.657,92	-	23.657,92	-	23.657,92	-	23.657,92	-	23.657,92		23.657,92
				Somme pagate per conto terzi	5.928,00	2011	5.928,00	-	5.928,00	-	5.928,00	-	5.928,00	-	5.928,00		5.928,00
				Somme pagate per conto terzi	1.003,69	2011	1.003,69	-	1.003,69	-	1.003,69	-	1.003,69	-	1.003,69		1.003,69
				Somme pagate per conto terzi	8.495,63	2011	-	8.495,63	-	8.495,63	-	8.495,63	-	8.495,63		8.495,63	
				Somme pagate per conto terzi	5.667,13	2011	-	5.667,13	-	5.667,13	-	5.667,13	-	5.667,13		5.667,13	
				Somme pagate per conto terzi	2.014,86	2009	-	2.014,86	-	2.014,86	-	2.014,86	-	2.014,86		2.014,86	
1	401017			Partite in sospeso	518,00	2011	518,00	-	518,00	-	518,00	-	518,00	-	518,00		518,00
				Partite in sospeso	190,62	2011	190,62	-	190,62	-	190,62	-	190,62	-	190,62		190,62
				Partite in sospeso	350,00	2011	350,00	-	350,00	-	350,00	-	350,00	-	350,00		350,00
					199.666.598,14		6.208.709,72	193.457.888,42	199.666.598,14	-	199.666.598,14	-	193.457.888,42	-	193.457.888,42		193.457.888,42





XVII LEGISLATURA - DISEGNI DI LEGGE E RELAZIONI - DOCUMENTI - DOC. XV, N. 91

SCHEMA DI RIACCERTAMENTO DEI RESIDUI  
SPESE

Cod. centro di resp.	N.	Capitolo	Denominazione	Situazione dei residui passivi provenienti da esercizi precedenti									
				13	14	15	16	17	18	19	20	21	22
				Residui all'inizio dell'esercizio	Anno di provenienza	Pagati	Rimasti da pagare (16 - 14)	Totale (14 + 15)	in + (16 - 13)	in - (13 - 15)	Totale dei residui passivi al termine dell'esercizio (9 + 15)		
	1	2	3										
			Emolumenti var. al personale non dip.te	3,15	2010	-	3,15	3,15			3,15		
	1	101024	Indennità e rimborso spese per missioni	640,10	2011	640,10	-	640,10			-		
			Indennità e rimborso spese per missioni	128,80	2011	128,80	-	128,80			-		
			Indennità e rimborso spese per missioni	205,00	2011	205,00	-	205,00			-		
			Indennità e rimborso spese per missioni	161,10	2011	161,10	-	161,10			-		
			Indennità e rimborso spese per missioni	787,50	2011	787,50	-	787,50			-		
			Indennità e rimborso spese per missioni	1.108,06	2011	1.108,06	-	1.108,06			-		
			Indennità e rimborso spese per missioni	711,52	2011	711,52	-	711,52			-		
			Indennità e rimborso spese per missioni	305,00	2011	305,00	-	305,00			-		
			Indennità e rimborso spese per missioni	20,20	2011	20,20	-	20,20			-		
			Indennità e rimborso spese per missioni	83,40	2011	83,40	-	83,40			-		
			Indennità e rimborso spese per missioni	199,80	2011	199,80	-	199,80			-		
			Indennità e rimborso spese per missioni	62,10	2011	62,10	-	62,10			-		
			Indennità e rimborso spese per missioni	299,33	2011	299,33	-	299,33			-		
			Indennità e rimborso spese per missioni	235,00	2011	235,00	-	235,00			-		
			Indennità e rimborso spese per missioni	255,47	2011	255,47	-	255,47			-		
	1	101025	Altri oneri per il personale	473,09	2007	-	473,09	473,09			473,09		
			Altri oneri per il personale	1.675,70	2008	-	1.675,70	1.675,70			1.675,70		
			Altri oneri per il personale	500,00	2008	-	500,00	500,00			500,00		
			Altri oneri per il personale	22.200,00	2009	10.285,00	11.915,00	22.200,00			11.915,00		
			Altri oneri per il personale	2.428,32	2009	-	2.428,32	2.428,32			2.428,32		
			Altri oneri per il personale	2.900,16	2011	2.900,16	-	2.900,16			-		
			Altri oneri per il personale	121,16	2011	121,16	-	121,16			-		
			Altri oneri per il personale	2.066,53	2011	2.066,53	-	2.066,53			-		
			Altri oneri per il personale	11.325,60	2011	11.325,60	93,60	11.325,60			93,60		
			Altri oneri per il personale	2.500,00	2011	-	2.500,00	2.500,00			-		

SCHEMA DI RIACCERTAMENTO DEI RESIDUI  
SPESE

cod. centro di resp.	N	Capitolo	Denominazione	Residui all'inizio dell'esercizio	Anno di provenienza	Situazione dei residui passivi/previsioni da esercizi precedenti					Totale (14+15)	Variazioni		Totale dei residui passivi al termine dell'esercizio (9+15)
						13	14	15	16	17		18	19	
1	101026	3	Spese per l'organizzazione di corsi per il personale e partecipazione a spese per corsi indetti da Enti o Amministrazioni varie	3.216,02	2006	-	3.216,02	-	3.216,02	-	-	-	3.216,02	
			Spese per l'organizzazione di corsi per il personale e partecipazione a spese per corsi indetti da Enti o Amministrazioni varie	310,00	2008	-	310,00	-	310,00	-	-	-	310,00	
			Spese per l'organizzazione di corsi per il personale e partecipazione a spese per corsi indetti da Enti o Amministrazioni varie	5.070,00	2008	-	5.070,00	-	5.070,00	-	-	-	5.070,00	
			Spese per l'organizzazione di corsi per il personale e partecipazione a spese per corsi indetti da Enti o Amministrazioni varie	500,00	2009	-	500,00	-	500,00	-	-	-	500,00	
			Spese per l'organizzazione di corsi per il personale e partecipazione a spese per corsi indetti da Enti o Amministrazioni varie	20.000,00	2010	4.100,00	15.900,00	-	20.000,00	-	-	-	15.900,00	
1	101027	P.	Oneri prev.li ed assist.li a carico dell'A.	17.505,22	2011	17.505,22	-	-	17.505,22	-	-	-	-	
		P.	Oneri prev.li ed assist.li a carico dell'A.	54.588,48	2011	54.588,48	-	-	54.588,48	-	-	-	-	
		P.	Oneri prev.li ed assist.li a carico dell'A.	12.324,50	2011	12.324,50	-	-	12.324,50	-	-	-	-	
1	101028		Oneri per rinnovi della contrattazione decentrata aziendale	943,70	2007	-	943,70	-	943,70	-	-	-	943,70	
			Oneri per rinnovi della contrattazione decentrata aziendale	4.314,08	2007	-	4.314,08	-	4.314,08	-	-	-	4.314,08	
			Oneri per rinnovi della contrattazione decentrata aziendale	14.668,75	2007	-	14.668,75	-	14.668,75	-	-	-	14.668,75	
			Oneri per rinnovi della contrattazione decentrata aziendale	7.565,15	2008	-	7.565,15	-	7.565,15	-	-	-	7.565,15	
			Oneri per rinnovi della contrattazione decentrata aziendale	5.067,40	2008	5.000,00	67,40	-	5.067,40	-	-	-	67,40	
			Oneri per rinnovi della contrattazione decentrata aziendale	3.259,19	2009	-	3.259,19	-	3.259,19	-	-	-	3.259,19	
			Oneri per rinnovi della contrattazione decentrata aziendale	2.737,00	2009	-	2.737,00	-	2.737,00	-	-	-	2.737,00	
			Oneri per rinnovi della contrattazione decentrata aziendale	5.000,00	2010	5.000,00	-	-	5.000,00	-	-	-	-	
			Oneri per rinnovi della contrattazione decentrata aziendale	20.000,00	2010	-	20.000,00	-	20.000,00	-	-	-	20.000,00	



# **SITUAZIONE AMMINISTRATIVA**

## MOD. SITUAM

## SITUAZIONE AMMINISTRATIVA

<b>Consistenza della cassa all'inizio dell'esercizio</b>			<b>€ 86.718.121,50</b>
Riscossioni	in c/competenza	€ 20.119.341,39	
	in c/residui	<u>€ 10.087.059,09</u>	<b>€ 30.206.400,48</b>
Pagamenti	in c/competenza	€ 6.404.686,66	
	in c/residui	<u>€ 6.208.709,72</u>	<b>€ 12.613.396,38</b>
<b>Consistenza della cassa alla fine dell'esercizio</b>			<b>104.311.125,60</b>
Residui attivi	degli esercizi precedenti	128.263.904,97	
	dell'esercizio	22.296.414,49	<b>150.560.319,46</b>
Residui passivi	degli esercizi precedenti	193.457.888,42	
	dell'esercizio	29.408.529,29	<b>222.866.417,71</b>
<b>Avanzo</b> d'amministrazione alla fine dell'esercizio			<b>32.005.027,35</b>
<b>Disavanzo</b>			

Struttura dell'avanzo di amministrazione :			
<b>Parte vincolata</b>			
al Trattamento di fine rapporto		€	646.089,01
ai Fondi per rischi ed oneri (1)		€	33.551,27
Fondo per residui perenti	€ 33.551,27		
.....	€ -		
al Fondo ripristino investimenti			
per i seguenti altri vincoli		€	-
.....	€ -		
.....	€ -		
Totale parte vincolata			€ 679.640,28
<b>Parte disponibile</b>			
.....			31.325.387,07
.....			
Parte di cui non si prevede l'utilizzazione			-
Totale parte disponibile			31.325.387,07
<b>Totale Risultato di amministrazione</b>			<b>32.005.027,35</b>

## AVANZO DI AMMINISTRAZIONE AL TERMINE DELL'ESERCIZIO 2012

	<b>Valori in Euro</b>
AVANZO DI AMMINISTRAZIONE 2011	25.402.487,42 €
VARIAZIONE RESIDUI	0,00 €
AVANZO DI GESTIONE 2012 ORDINARIO	6.602.539,93 €
<b>TOTALE AVANZO DI GESTIONE 2012</b>	<b>32.005.027,35 €</b>
Si dimostra altresì:	
Fondo Cassa Banca al 31/12/2011	86.718.121,50 €
Riscossioni 2012	30.206.400,48 €
Pagamenti 2012	<u>-12.613.396,38 €</u>
<b>F.do Cassa totale al 31/12/2012</b>	<b>104.311.125,60 €</b>
F.do Cassa totale al 31/12/2012	<b>104.311.125,60 €</b>
Residui Attivi al 31/12/2012	150.560.319,46 €
Residui Passivi al 31/12/2012	<u>-222.866.417,71 €</u>
<b>Risultato Amministrazione al 31/12/2012</b>	<b>32.005.027,35 €</b>

## CONTO ECONOMICO

MOD. C/E

Centro di responsabilità amministrativa Autorità Portuale di GIOIA TAURO	Anno 2012		Anno 2011	
	Parziali	Totali	Parziali	Totali
<b>A) VALORE DELLA PRODUZIONE</b>				
1) Proventi e corrispettivi per la produzione delle prestazioni e/o servizi*		21.879.178,14		16.017.215,76
2) Variazione delle rimanenze dei prodotti in corso di lavorazione, semilavorati e finiti		-		-
3) Variazione dei lavori in corso su ordinazione		-		-
4) Incrementi di immobilizzazioni per lavori interni		-		-
5) Altri ricavi e proventi, con separata indicazione dei contributi di competenza dell'esercizio		135.122,69		137.880,30
<b>Totale valore della produzione (A)</b>		<b>22.014.300,83</b>		<b>16.155.096,06</b>
<b>B) COSTI DELLA PRODUZIONE</b>				
6) per materie prime, sussidiarie, consumo e merci**		-		-
7) per servizi**		550.397,18		549.326,85
8) per godimento beni di terzi**		-		-
9) per il personale**		<b>2.401.809,43</b>		<b>2.338.746,22</b>
a) salari e stipendi	1.708.190,68		1.674.515,68	
b) oneri sociali	411.440,27		425.030,99	
c) trattamento di fine rapporto	131.127,66		119.510,36	
d) trattamento di quiescenza e simili				
e) altri costi	151.050,82		119.689,19	
9-bis) Spese per organi Istituzionali		434.695,39		365.792,50
10) Ammortamenti e svalutazioni		<b>210.316,56</b>		<b>184.333,21</b>
a) Ammortamento delle immobilizzazioni immateriali	14.746,87		3.687,45	
b) Ammortamento delle immobilizzazioni materiali	195.569,69		180.645,76	
c) Altre svalutazioni delle immobilizzazioni		-		-
d) Svalutazione dei crediti compresi nell'attivo circolante e delle disponibilità liquide		-		-
11) Variazioni delle rimanenze di materie prime, sussidiarie, di consumo e merci		-		-
12) Accantonamenti per rischi		-		-
13) Accantonamenti ai fondi per oneri		-		-
14) Oneri diversi di gestione		11.893.057,05		8.110.037,61
<b>Totale Costi (B)</b>		<b>15.490.275,61</b>		<b>11.548.236,39</b>
<b>DIFFERENZA TRA VALORE E COSTI DELLA PRODUZIONE (A - B)</b>		<b>6.524.025,22</b>		<b>4.606.859,67</b>
<b>C) PROVENTI E ONERI FINANZIARI</b>				
15) Proventi da partecipazioni		-		-
16) Altri proventi finanziari		25.052,83		3.999,14
a) di crediti iscritti nelle immobilizzazioni	-		-	
b) di titoli iscritti nelle immobilizzazioni che non costituiscono partecipazioni;	-		-	
c) di titoli iscritti nell'attivo circolante che non costituiscono partecipazioni;	-		-	
d) proventi diversi dai precedenti	25.052,83		3.999,14	
17) Interessi e altri oneri finanziari		60,04		-
17-bis) Utili e perdite su cambi		-		-
<b>Totale proventi ed oneri finanziari (15+16-17+- 17 bis)</b>		<b>24.992,79</b>		<b>3.999,14</b>
<b>D) RETTIFICHE DI VALORE DI ATTIVITA' FINANZIARIE</b>				
18) Rivalutazioni:				
a) di partecipazioni	-		-	
b) di immobilizzazioni finanziarie	-		-	
c) di titoli iscritti nell'attivo circolante	-		-	
19) Svalutazioni:				
a) di partecipazioni	-		-	
b) di immobilizzazioni finanziarie	-		-	
c) di titoli iscritti nell'attivo circolante	-		-	
<b>Totale rettifiche di valore</b>				
<b>E) PROVENTI E ONERI STRAORDINARI</b>				
20) Proventi, con separata indicazione delle plusvalenze da alienazioni i cui ricavi non sono iscrivibili al n.5)		-		-
21) Oneri straordinari, con separata indicazione delle minusvalenze da alienazioni i cui effetti contabili non sono iscrivibili al n.14)		1.406,49		-
22) Sopravvenienze attive ed insussistenze del passivo derivanti dalla gestione dei residui		29.740,31		-
23) sopravvenienze passive ed insussistenze dell'attivo derivanti dalla gestione dei residui		-		-
<b>Totale delle partite straordinarie</b>		<b>28.333,82</b>		
<b>Risultato prima delle imposte (A-B±C±D±E)</b>		<b>6.577.351,83</b>		<b>4.610.858,81</b>
Imposte dell'esercizio				
<b>Avanzo/Disavanzo/Pareggio Economico</b>		<b>6.577.351,83</b>		<b>4.610.858,81</b>

\* Entrate correnti depurate dei proventi finanziari: lett.c) e dei proventi straordinari (di natura finanziaria): lett d)

\*\* Uscite correnti depurate degli oneri finanziari: lett:c) e degli oneri straordinari (di natura finanziaria): lett d)



## CONTO ECONOMICO

## CENTRO DI COSTO "ORGANI ISTITUZIONALI"

## COSTI PER NATURA

	TOTALE BUDGET	Incidenza	Incidenza
	Importi in euro	% sul totale del Centro di responsabilità	% sul totale del Centro di Costo
<b>COSTO DEGLI ORGANI</b>			
Spese per gli organi istituzionali dell'Autorità Portuale	434.695,39	100%	22,02%
Totale	<b>434.695,39</b>		
<b>COSTO DEL PERSONALE</b>			
Oneri per il personale in attività di servizio	-	0%	0,00%
Oneri per il personale in quiescenza	-	0%	0,00%
Totale	-		
<b>COSTI DI GESTIONE</b>			
Spese per l'acquisto di beni di consumo e servizi	178.507,19	32%	9,04%
Totale	<b>178.507,19</b>		
<b>COSTI STRAORDINARI E SPECIALI</b>			
Trasferimenti passivi	-	0%	0,00%
Oneri finanziari	8,58	14%	0,00%
Oneri tributari	37.284,92	20%	1,89%
Poste correttive e compensative delle spese correnti	1.227.388,85	14%	62,18%
Spese non classificabili in altre voci	27.714,82	1%	1,40%
Totale	<b>1.292.397,17</b>		
<b>AMMORTAMENTI</b>			
Ammortamenti	68.210,78	32%	3,46%
Totale	<b>68.210,78</b>		
<b>TOTALE COSTI DEL CENTRO DI COSTO</b>	<b>1.973.810,53</b>	<b>12,74%</b>	<b>100,00%</b>
.....			

## CONTO ECONOMICO

## CENTRO DI COSTO "SEGRETERIA E PUBBLICHE RELAZIONI"

## COSTI PER NATURA

	TOTALE BUDGET	Incidenza	Incidenza
	Importi in euro	% sul totale del Centro di responsabilità	% sul totale del Centro di Costo
<b>COSTO DEGLI ORGANI</b>			
Spese per gli organi istituzionali dell'Autorità Portuale	-	0%	0,00%
Totale	-		
<b>COSTO DEL PERSONALE</b>			
Oneri per il personale in attività di servizio	512.727,90	23%	19,75%
Oneri per il personale in quiescenza	30.260,23	62%	1,17%
Totale	<b>542.988,13</b>		
<b>COSTI DI GESTIONE</b>			
Spese per l'acquisto di beni di consumo e servizi	89.253,60	16%	3,44%
Totale	<b>89.253,60</b>		
<b>COSTI STRAORDINARI E SPECIALI</b>			
Trasferimenti passivi	412.916,93	100%	15,91%
Oneri finanziari	8,58	14%	0,00%
Oneri tributari	35.443,82	19%	1,37%
Poste correttive e compensative delle spese correnti	1.227.388,85	14%	47,28%
Spese non classificabili in altre voci	253.893,29	9%	9,78%
Totale	<b>1.929.651,46</b>		
<b>AMMORTAMENTI</b>			
Ammortamenti	34.105,39	16%	1,31%
Totale	<b>34.105,39</b>		
<b>TOTALE COSTI DEL CENTRO DI COSTO</b>	<b>2.595.998,58</b>	<b>16,76%</b>	<b>100,00%</b>
.....			

## CONTO ECONOMICO

## CENTRO DI COSTO "DEMANIO LEGALE E CONTRATTI"

## COSTI PER NATURA

	TOTALE BUDGET	Incidenza	Incidenza
	Importi in euro	% sul totale del Centro di responsabilità	% sul totale del Centro di Costo
<b>COSTO DEGLI ORGANI</b>			
Spese per gli organi istituzionali dell'Autorità Portuale	-	0%	0,00%
Totale	-		
<b>COSTO DEL PERSONALE</b>			
Oneri per il personale in attività di servizio	451.703,69	20%	24,50%
Oneri per il personale in quiescenza	25.216,86	52%	1,37%
Totale	<b>476.920,54</b>		
<b>COSTI DI GESTIONE</b>			
Spese per l'acquisto di beni di consumo e servizi	59.502,40	11%	3,23%
Totale	<b>59.502,40</b>		
<b>COSTI STRAORDINARI E SPECIALI</b>			
Trasferimenti passivi	-	0%	0,00%
Oneri finanziari	8,58	14%	0,00%
Oneri tributari	29.536,52	15%	1,60%
Poste correttive e compensative delle spese correnti	1.227.388,85	14%	66,57%
Spese non classificabili in altre voci	27.714,82	1%	1,50%
Totale	<b>1.284.648,76</b>		
<b>AMMORTAMENTI</b>			
Ammortamenti	22.736,93	11%	1,23%
Totale	<b>22.736,93</b>		
<b>TOTALE COSTI DEL CENTRO DI COSTO</b>	<b>1.843.808,63</b>	<b>11,90%</b>	<b>100,00%</b>
.....			

## CONTO ECONOMICO

## CENTRO DI COSTO "TECNICO PIANIFICAZIONE E SVILUPPO"

## COSTI PER NATURA

	TOTALE BUDGET	Incidenza	Incidenza
	Importi in euro	% sul totale del Centro di responsabilità	% sul totale del Centro di Costo
<b>COSTO DEGLI ORGANI</b>			
Spese per gli organi istituzionali dell'Autorità Portuale	-	0%	0,00%
Totale	-		
<b>COSTO DEL PERSONALE</b>			
Oneri per il personale in attività di servizio	366.249,04	16%	12,52%
Oneri per il personale in quiescenza	20.173,49	41%	0,69%
Totale	<b>386.422,52</b>		
<b>COSTI DI GESTIONE</b>			
Spese per l'acquisto di beni di consumo e servizi	59.502,40	11%	2,03%
Totale	<b>59.502,40</b>		
<b>COSTI STRAORDINARI E SPECIALI</b>			
Trasferimenti passivi	-	0%	0,00%
Oneri finanziari	8,58	14%	0,00%
Oneri tributari	23.629,21	12%	0,81%
Poste correttive e compensative delle spese correnti	1.227.388,85	14%	41,95%
Spese non classificabili in altre voci	1.206.130,91	45%	41,22%
Totale	<b>2.457.157,55</b>		
<b>AMMORTAMENTI</b>			
Ammortamenti	22.736,93	11%	0,78%
Totale	<b>22.736,93</b>		
<b>TOTALE COSTI DEL CENTRO DI COSTO</b>	<b>2.925.819,39</b>	<b>18,89%</b>	<b>100,00%</b>
.....			

## CONTO ECONOMICO

## CENTRO DI COSTO "RAGIONERIA"

## COSTI PER NATURA

	TOTALE BUDGET	Incidenza	Incidenza
	Importi in euro	% sul totale del Centro di responsabilità	% sul totale del Centro di Costo
<b>COSTO DEGLI ORGANI</b>			
Spese per gli organi istituzionali dell'Autorità Portuale	-	0%	0,00%
Totale	-		
<b>COSTO DEL PERSONALE</b>			
Oneri per il personale in attività di servizio	256.363,95	12%	15,76%
Oneri per il personale in quiescenza	15.130,11	31%	0,93%
Totale	<b>271.494,06</b>		
<b>COSTI DI GESTIONE</b>			
Spese per l'acquisto di beni di consumo e servizi	59.502,40	11%	3,66%
Totale	<b>59.502,40</b>		
<b>COSTI STRAORDINARI E SPECIALI</b>			
Trasferimenti passivi		0%	0,00%
Oneri finanziari	8,58	14%	0,00%
Oneri tributari	17.721,91	9%	1,09%
Poste correttive e compensative delle spese correnti	1.227.388,85	14%	75,46%
Spese non classificabili in altre voci	27.714,82	1%	1,70%
Totale	<b>1.272.834,15</b>		
<b>AMMORTAMENTI</b>			
Ammortamenti	22.736,93	11%	1,40%
Totale	<b>22.736,93</b>		
<b>TOTALE COSTI DEL CENTRO DI COSTO</b>	<b>1.626.567,54</b>	<b>10,50%</b>	<b>100,00%</b>
.....			

## CONTO ECONOMICO

## CENTRO DI COSTO "AFFARI GENERALI E PERSONALE"

## COSTI PER NATURA

	TOTALE BUDGET	Incidenza	Incidenza
	Importi in euro	% sul totale del Centro di responsabilità	% sul totale del Centro di Costo
<b>COSTO DEGLI ORGANI</b>			
Spese per gli organi istituzionali dell'Autorità Portuale	-	0%	0,00%
Totale	-		
<b>COSTO DEL PERSONALE</b>			
Oneri per il personale in attività di servizio	427.273,25	19%	23,22%
Oneri per il personale in quiescenza	25.216,86	52%	1,37%
Totale	<b>452.490,11</b>		
<b>COSTI DI GESTIONE</b>			
Spese per l'acquisto di beni di consumo e servizi	74.378,00	14%	4,04%
Totale	<b>74.378,00</b>		
<b>COSTI STRAORDINARI E SPECIALI</b>			
Trasferimenti passivi	-	0%	0,00%
Oneri finanziari	8,58	14%	0,00%
Oneri tributari	29.536,52	15%	1,61%
Poste correttive e compensative delle spese correnti	1.227.388,85	14%	66,71%
Spese non classificabili in altre voci	27.714,82	1%	1,51%
Totale	<b>1.284.648,76</b>		
<b>AMMORTAMENTI</b>			
Ammortamenti	28.421,16	14%	1,54%
Totale	<b>28.421,16</b>		
<b>TOTALE COSTI DEL CENTRO DI COSTO</b> .....	<b>1.839.938,02</b>	<b>11,88%</b>	<b>100,00%</b>

## CONTO ECONOMICO

## CENTRO DI COSTO "SICUREZZA ED IGIENE DEL LAVORO"

## COSTI PER NATURA

	TOTALE BUDGET	Incidenza	Incidenza
	Importi in euro	% sul totale del Centro di responsabilità	% sul totale del Centro di Costo
<b>COSTO DEGLI ORGANI</b>			
Spese per gli organi istituzionali dell'Autorità Portuale	-	0%	0,00%
Totale	-		
<b>COSTO DEL PERSONALE</b>			
Oneri per il personale in attività di servizio	256.363,95	12%	9,55%
Oneri per il personale in quiescenza	15.130,11	31%	0,56%
Totale	<b>271.494,06</b>		
<b>COSTI DI GESTIONE</b>			
Spese per l'acquisto di beni di consumo e servizi	29.751,20	5%	1,11%
Totale	<b>29.751,20</b>		
<b>COSTI STRAORDINARI E SPECIALI</b>			
Trasferimenti passivi	-	0%	0,00%
Oneri finanziari	8,58	14%	0,00%
Oneri tributari	17.721,91	9%	0,66%
Poste correttive e compensative delle spese correnti	1.227.388,85	14%	45,72%
Spese non classificabili in altre voci	1.126.659,90	42%	41,97%
Totale	<b>2.371.779,23</b>		
<b>AMMORTAMENTI</b>			
Ammortamenti	11.368,46	5%	0,42%
Totale	<b>11.368,46</b>		
<b>TOTALE COSTI DEL CENTRO DI COSTO</b> .....	<b>2.684.392,96</b>	<b>17,33%</b>	<b>100,00%</b>

CONTO ECONOMICO

CENTRO DI COSTO "ORGANI ISTITUZIONALI"

TOTALE FINALITA'

MISSIONI ISTITUZIONALI	TOTALE			COSTO DEGLI ORGANI			COSTI DEL PERSONALE			COSTI DI GESTIONE			COSTI STRAORDINARI SPECIALI			AMMORTAMENTI		
	IMPORTI IN EURO	% SUL TOTALE DEL CDR	% SUL TOTALE DEL CDC	IMPORTI IN EURO	% SUL TOTALE DEL CDR	% SUL TOTALE DEL CDC	IMPORTI IN EURO	% SUL TOTALE DEL CDR	% SUL TOTALE DEL CDC	IMPORTI IN EURO	% SUL TOTALE DEL CDR	% SUL TOTALE DEL CDC	IMPORTI IN EURO	% SUL TOTALE DEL CDR	% SUL TOTALE DEL CDC	IMPORTI IN EURO	% SUL TOTALE DEL CDR	% SUL TOTALE DEL CDC
INDIRIZZO POLITICO	1.973.810,53	12,74%	100,00%	434.695,39	2,81%	22,02%	-	0,00%	0,00%	178.507,19	1,15%	9,04%	1.292.397,17	8,34%	65,48%	68.210,78	0,44%	3,46%
PIANIFICAZIONE E PROGRAMMAZIONE	-	0,00%	0,00%	-	0,00%	0,00%	-	0,00%	0,00%	-	0,00%	0,00%	-	0,00%	0,00%	-	0,00%	0,00%
PROMOZIONE	-	0,00%	0,00%	-	0,00%	0,00%	-	0,00%	0,00%	-	0,00%	0,00%	-	0,00%	0,00%	-	0,00%	0,00%
FUNZIONI DI AMMINISTRAZIONE ATTIVA	-	0,00%	0,00%	-	0,00%	0,00%	-	0,00%	0,00%	-	0,00%	0,00%	-	0,00%	0,00%	-	0,00%	0,00%
PROGETTAZIONE E REALIZZAZIONE DELLE OPERE PORTUALI	-	0,00%	0,00%	-	0,00%	0,00%	-	0,00%	0,00%	-	0,00%	0,00%	-	0,00%	0,00%	-	0,00%	0,00%
SUPPORTO ALLE ATTIVITA' ISTITUZIONALI DEGLI ENTI	-	0,00%	0,00%	-	0,00%	0,00%	-	0,00%	0,00%	-	0,00%	0,00%	-	0,00%	0,00%	-	0,00%	0,00%
SECURITY	-	0,00%	0,00%	-	0,00%	0,00%	-	0,00%	0,00%	-	0,00%	0,00%	-	0,00%	0,00%	-	0,00%	0,00%
<b>TOTALE DEL CENTRO DI COSTO</b>	<b>1.973.810,53</b>	<b>12,74%</b>	<b>100,00%</b>	<b>434.695,39</b>	<b>2,81%</b>	<b>22,02%</b>	<b>-</b>	<b>0,00%</b>	<b>0,00%</b>	<b>178.507,19</b>	<b>1,15%</b>	<b>9,04%</b>	<b>1.292.397,17</b>	<b>8,34%</b>	<b>65,48%</b>	<b>68.210,78</b>	<b>0,44%</b>	<b>3,46%</b>



## CONTO ECONOMICO

CENTRO DI COSTO "SEGRETARIA E PUBBLICHE RELAZIONI"														
TOTALE FINALITA'														
MISSIONI ISTITUZIONALI	TOTALE		COSTO DEGLI ORGANI		COSTI DEL PERSONALE		COSTI DI GESTIONE		COSTI STRAORDINARI SPECIALI		AMMORTAMENTI			
	IMPORTI IN EURO	% SUL TOTALE DEL CDR	IMPORTI IN EURO	% SUL TOTALE DEL CDR	IMPORTI IN EURO	% SUL TOTALE DEL CDR	IMPORTI IN EURO	% SUL TOTALE DEL CDR	IMPORTI IN EURO	% SUL TOTALE DEL CDR	IMPORTI IN EURO	% SUL TOTALE DEL CDR	IMPORTI IN EURO	% SUL TOTALE DEL CDR
INDIRIZZO POLITICO	-	0,00%	-	0,00%	-	0,00%	-	0,00%	-	0,00%	-	0,00%	-	0,00%
PIANIFICAZIONE E PROGRAMMAZIONE	1.032.259,83	6,66%	-	0,00%	276.537,44	1,79%	29.751,20	0,19%	714.602,73	4,61%	11.368,46	0,07%	-	0,00%
PROMOZIONE	1.563.738,75	10,09%	-	0,00%	266.450,69	1,72%	59.502,40	0,38%	1.215.048,74	7,84%	22.736,93	0,15%	-	0,00%
FUNZIONI DI AMMINISTRAZIONE ATTIVA	-	0,00%	-	0,00%	-	0,00%	-	0,00%	-	0,00%	-	0,00%	-	0,00%
PROGETTAZIONE E REALIZZAZIONE DELLE OPERE PORTUALI	-	0,00%	-	0,00%	-	0,00%	-	0,00%	-	0,00%	-	0,00%	-	0,00%
SUPPORTO ALLE ATTIVITA' ISTITUZIONALI DEGLI ENTI	-	0,00%	-	0,00%	-	0,00%	-	0,00%	-	0,00%	-	0,00%	-	0,00%
SECURITY	-	0,00%	-	0,00%	-	0,00%	-	0,00%	-	0,00%	-	0,00%	-	0,00%
TOTALE DEL CENTRO DI COSTO	2.595.998,58	16,76%	-	0,00%	542.988,13	3,51%	89.253,60	0,58%	1.929.651,46	12,46%	34.105,39	0,22%	-	0,00%
		100,00%		0,00%	20,92%		3,44%		74,33%		1,31%			

CONTO ECONOMICO

CENTRO DI COSTO "SICUREZZA ED IGENE DEL LAVORO"																		
TOTALE FINALITA'																		
MISSIONI ISTITUZIONALI	TOTALE			COSTO DEGLI ORGANI			COSTI DEL PERSONALE			COSTI DI GESTIONE			COSTI STRAORDINARI SPECIALI			AMMORTAMENTI		
	IMPORTI IN EURO	% SUL TOTALE DEL CDR	% SUL TOTALE DEL CDC	IMPORTI IN EURO	% SUL TOTALE DEL CDR	% SUL TOTALE DEL CDC	IMPORTI IN EURO	% SUL TOTALE DEL CDR	% SUL TOTALE DEL CDC	IMPORTI IN EURO	% SUL TOTALE DEL CDR	% SUL TOTALE DEL CDC	IMPORTI IN EURO	% SUL TOTALE DEL CDR	% SUL TOTALE DEL CDC	IMPORTI IN EURO	% SUL TOTALE DEL CDR	% SUL TOTALE DEL CDC
INDIRIZZO POLITICO	-	0,00%	0,00%	-	0,00%	0,00%	-	0,00%	0,00%	-	0,00%	0,00%	-	0,00%	0,00%	-	0,00%	0,00%
PIANIFICAZIONE E PROGRAMMAZIONE	-	0,00%	0,00%	-	0,00%	0,00%	-	0,00%	0,00%	-	0,00%	0,00%	-	0,00%	0,00%	-	0,00%	0,00%
PROMOZIONE	-	0,00%	0,00%	-	0,00%	0,00%	-	0,00%	0,00%	-	0,00%	0,00%	-	0,00%	0,00%	-	0,00%	0,00%
FUNZIONI DI AMMINISTRAZIONE ATTIVA	-	0,00%	0,00%	-	0,00%	0,00%	-	0,00%	0,00%	-	0,00%	0,00%	-	0,00%	0,00%	-	0,00%	0,00%
PROGETTAZIONE E REALIZZAZIONE DELLE OPERE PORTUALI	-	0,00%	0,00%	-	0,00%	0,00%	-	0,00%	0,00%	-	0,00%	0,00%	-	0,00%	0,00%	-	0,00%	0,00%
SUPPORTO ALLE ATTIVITA' ISTITUZIONALI DEGLI ENTI	-	0,00%	0,00%	-	0,00%	0,00%	-	0,00%	0,00%	-	0,00%	0,00%	-	0,00%	0,00%	-	0,00%	0,00%
SECURITY	2.684.392,96	17,33%	100,00%	-	0,00%	0,00%	271.494,06	1,75%	10,11%	29.751,20	0,19%	1,11%	2.371.779,23	15,31%	88,35%	11.368,46	0,07%	0,42%
TOTALE DEL CENTRO DI COSTO	2.684.392,96	17,33%	100,00%	-	0,00%	0,00%	271.494,06	1,75%	10,11%	29.751,20	0,19%	1,11%	2.371.779,23	15,31%	88,35%	11.368,46	0,07%	0,42%

**CONTO ECONOMICO**

<b>CENTRO DI COSTO "TECNICO PIANIFICAZIONE E SVILUPPO"</b>	
<b>TOTALE FINALITA'</b>	

MISSIONI ISTITUZIONALI	TOTALE			COSTO DEGLI ORGANI			COSTI DEL PERSONALE			COSTI DI GESTIONE			COSTI STRAORDINARI SPECIALI			AMMORTAMENTI		
	IMPORTI IN EURO	% SUL TOTALE DEL CDC	% SUL TOTALE DEL CDC	IMPORTI IN EURO	% SUL TOTALE DEL CDC	% SUL TOTALE DEL CDC	IMPORTI IN EURO	% SUL TOTALE DEL CDC	% SUL TOTALE DEL CDC	IMPORTI IN EURO	% SUL TOTALE DEL CDC	% SUL TOTALE DEL CDC	IMPORTI IN EURO	% SUL TOTALE DEL CDC	% SUL TOTALE DEL CDC	IMPORTI IN EURO	% SUL TOTALE DEL CDC	% SUL TOTALE DEL CDC
INDIRIZZO POLITICO	-	0,00%	0,00%	-	0,00%	0,00%	-	0,00%	0,00%	-	0,00%	0,00%	-	0,00%	0,00%	-	0,00%	0,00%
PIANIFICAZIONE E PROGRAMMAZIONE	-	0,00%	0,00%	-	0,00%	0,00%	-	0,00%	0,00%	-	0,00%	0,00%	-	0,00%	0,00%	-	0,00%	0,00%
PROMOZIONE	-	0,00%	0,00%	-	0,00%	0,00%	-	0,00%	0,00%	-	0,00%	0,00%	-	0,00%	0,00%	-	0,00%	0,00%
FUNZIONI DI AMMINISTRAZIONE ATTIVA	1.963.215,95	12,67%	67,10%	-	0,00%	0,00%	128.807,51	0,83%	4,40%	14.875,60	0,10%	0,51%	1.813.848,62	11,71%	61,99%	5.684,23	0,04%	0,19%
PROGETTAZIONE E REALIZZAZIONE DELLE OPERE PORTUALI	963.603,44	6,21%	32,90%	-	0,00%	0,00%	257.615,01	1,66%	8,80%	44.626,80	0,29%	1,53%	643.308,93	4,15%	21,99%	17.052,69	0,11%	0,58%
SUPPORTO ALLE ATTIVITA' ISTITUZIONALI DEGLI ENTI	-	0,00%	0,00%	-	0,00%	0,00%	-	0,00%	0,00%	-	0,00%	0,00%	-	0,00%	0,00%	-	0,00%	0,00%
SECURITY	-	0,00%	0,00%	-	0,00%	0,00%	-	0,00%	0,00%	-	0,00%	0,00%	-	0,00%	0,00%	-	0,00%	0,00%
<b>TOTALE DEL CENTRO DI COSTO</b>	<b>2.925.819,39</b>	<b>18,89%</b>	<b>100,00%</b>	<b>-</b>	<b>0,00%</b>	<b>0,00%</b>	<b>386.422,52</b>	<b>2,49%</b>	<b>13,21%</b>	<b>59.502,40</b>	<b>0,38%</b>	<b>2,03%</b>	<b>2.457.157,55</b>	<b>15,86%</b>	<b>83,98%</b>	<b>22.736,93</b>	<b>0,15%</b>	<b>0,78%</b>

## CONTO ECONOMICO

## CENTRO DI COSTO "DEMANIO LEGALE E CONTRATTI"

## TOTALE FINALITA'

MISSIONI ISTITUZIONALI	TOTALE		COSTO DEGLI ORGANI		COSTI DEL PERSONALE		COSTI DI GESTIONE		COSTI STRAORDINARI SPECIALI		AMMORTAMENTI	
	IMPORTI IN EURO	% SUL TOTALE DEL CDC	IMPORTI IN EURO	% SUL TOTALE DEL CDC	IMPORTI IN EURO	% SUL TOTALE DEL CDC	IMPORTI IN EURO	% SUL TOTALE DEL CDC	IMPORTI IN EURO	% SUL TOTALE DEL CDC	IMPORTI IN EURO	% SUL TOTALE DEL CDC
INDIRIZZO POLITICO	-	0,00%	-	0,00%	-	0,00%	-	0,00%	-	0,00%	-	0,00%
PIANIFICAZIONE E PROGRAMMAZIONE	-	0,00%	-	0,00%	-	0,00%	-	0,00%	-	0,00%	-	0,00%
PROMOZIONE	-	0,00%	-	0,00%	-	0,00%	-	0,00%	-	0,00%	-	0,00%
FUNZIONI DI AMMINISTRAZIONE ATTIVA	147.174,10	0,95%	-	0,00%	119.230,14	0,77%	14.875,60	0,10%	7.384,13	0,05%	5.684,23	0,04%
PROGETTAZIONE E REALIZZAZIONE DELLE OPERE PORTUALI	-	0,00%	-	0,00%	-	0,00%	-	0,00%	-	0,00%	-	0,00%
SUPPORTO ALLE ATTIVITA' ISTITUZIONALI DEGLI ENTI	1.696.634,53	10,95%	-	0,00%	357.690,41	2,31%	44.626,80	0,29%	1.277.264,63	8,25%	17.052,69	0,11%
SECURITY	-	0,00%	-	0,00%	-	0,00%	-	0,00%	-	0,00%	-	0,00%
TOTALE DEL CENTRO DI COSTO	1.843.808,63	11,90%	-	0,00%	476.920,54	3,08%	59.502,40	0,38%	1.284.648,76	8,29%	22.736,93	0,15%

CONTO ECONOMICO

CENTRO DI COSTO "RAGIONERIA"														
TOTALE FINALITA'														
MISSIONI ISTITUZIONALI	TOTALE		COSTO DEGLI ORGANI		COSTI DEL PERSONALE		COSTI DI GESTIONE		COSTI STRAORDINARI SPECIALI		AMMORTAMENTI			
	IMPORTI IN EURO	% SUL TOTALE DEL CDC	IMPORTI IN EURO	% SUL TOTALE DEL CDC	IMPORTI IN EURO	% SUL TOTALE DEL CDC	IMPORTI IN EURO	% SUL TOTALE DEL CDC	IMPORTI IN EURO	% SUL TOTALE DEL CDC	IMPORTI IN EURO	% SUL TOTALE DEL CDC	IMPORTI IN EURO	% SUL TOTALE DEL CDC
INDIRIZZO POLITICO	-	0,00%	-	0,00%	-	0,00%	-	0,00%	-	0,00%	-	0,00%	-	0,00%
PIANIFICAZIONE E PROGRAMMAZIONE	-	0,00%	-	0,00%	-	0,00%	-	0,00%	-	0,00%	-	0,00%	-	0,00%
PROMOZIONE	-	0,00%	-	0,00%	-	0,00%	-	0,00%	-	0,00%	-	0,00%	-	0,00%
FUNZIONI DI AMMINISTRAZIONE ATTIVA	-	0,00%	-	0,00%	-	0,00%	-	0,00%	-	0,00%	-	0,00%	-	0,00%
PROGETTAZIONE E REALIZZAZIONE DELLE OPERE PORTUALI	-	0,00%	-	0,00%	-	0,00%	-	0,00%	-	0,00%	-	0,00%	-	0,00%
SUPPORTO ALLE ATTIVITA' ISTITUZIONALI DEGLI ENTI	1.626.567,54	10,50%	-	0,00%	271.494,06	1,75%	59.502,40	0,38%	1.272.834,15	8,22%	22.736,93	0,15%	22.736,93	1,40%
SECURITY	-	0,00%	-	0,00%	-	0,00%	-	0,00%	-	0,00%	-	0,00%	-	0,00%
<b>TOTALE DEL CENTRO DI COSTO</b>	<b>1.626.567,54</b>	<b>10,50%</b>	<b>-</b>	<b>0,00%</b>	<b>271.494,06</b>	<b>1,75%</b>	<b>59.502,40</b>	<b>0,38%</b>	<b>1.272.834,15</b>	<b>8,22%</b>	<b>22.736,93</b>	<b>0,15%</b>	<b>22.736,93</b>	<b>1,40%</b>

CONTO ECONOMICO

CENTRO DI COSTO "AFFARI GENERALI E PERSONALE"

TOTALE FINALITA'

MISSIONI ISTITUZIONALI	TOTALE			COSTO DEGLI ORGANI			COSTI DEL PERSONALE			COSTI DI GESTIONE			COSTI STRAORDINARI SPECIALI			AMMORTAMENTI		
	IMPORTI IN EURO	% SUL TOTALE DEL CDR	% SUL TOTALE DEL CDC	IMPORTI IN EURO	% SUL TOTALE DEL CDR	% SUL TOTALE DEL CDC	IMPORTI IN EURO	% SUL TOTALE DEL CDR	% SUL TOTALE DEL CDC	IMPORTI IN EURO	% SUL TOTALE DEL CDR	% SUL TOTALE DEL CDC	IMPORTI IN EURO	% SUL TOTALE DEL CDR	% SUL TOTALE DEL CDC	IMPORTI IN EURO	% SUL TOTALE DEL CDR	% SUL TOTALE DEL CDC
INDIRIZZO POLITICO	-	0,00%	0,00%	-	0,00%	0,00%	-	0,00%	0,00%	-	0,00%	0,00%	-	0,00%	0,00%	-	0,00%	0,00%
PIANIFICAZIONE E PROGRAMMAZIONE	-	0,00%	0,00%	-	0,00%	0,00%	-	0,00%	0,00%	-	0,00%	0,00%	-	0,00%	0,00%	-	0,00%	0,00%
PROMOZIONE	-	0,00%	0,00%	-	0,00%	0,00%	-	0,00%	0,00%	-	0,00%	0,00%	-	0,00%	0,00%	-	0,00%	0,00%
FUNZIONI DI AMMINISTRAZIONE ATTIVA	-	0,00%	0,00%	-	0,00%	0,00%	-	0,00%	0,00%	-	0,00%	0,00%	-	0,00%	0,00%	-	0,00%	0,00%
PROGETTAZIONE E REALIZZAZIONE DELLE OPERE PORTUALI	-	0,00%	0,00%	-	0,00%	0,00%	-	0,00%	0,00%	-	0,00%	0,00%	-	0,00%	0,00%	-	0,00%	0,00%
SUPPORTO ALLE ATTIVITA' ISTITUZIONALI DEGLI ENTI	1.839.938,02	11,88%	100,00%	-	0,00%	0,00%	452.490,11	2,92%	24,59%	74.378,00	0,48%	4,04%	1.284.648,76	8,29%	69,82%	28.421,16	0,18%	1,54%
SECURITY	-	0,00%	0,00%	-	0,00%	0,00%	-	0,00%	0,00%	-	0,00%	0,00%	-	0,00%	0,00%	-	0,00%	0,00%
<b>TOTALE DEL CENTRO DI COSTO</b>	<b>1.839.938,02</b>	<b>11,88%</b>	<b>100,00%</b>	<b>-</b>	<b>0,00%</b>	<b>0,00%</b>	<b>452.490,11</b>	<b>2,92%</b>	<b>24,59%</b>	<b>74.378,00</b>	<b>0,48%</b>	<b>4,04%</b>	<b>1.284.648,76</b>	<b>8,29%</b>	<b>69,82%</b>	<b>28.421,16</b>	<b>0,18%</b>	<b>1,54%</b>

## CONTO ECONOMICO

## CENTRO DI RESPONSABILITA' SEGRETARIO GENERALE

## TOTALE FINALITA'

MISSIONI ISTITUZIONALI	COSTO DEGLI ORGANI	COSTO DEL PERSONALE	COSTI DI GESTIONE	COSTI STRAORDINARI E SPECIALI	AMMORTAMENTI	TOTALE COSTI	% SUL TOTALE DEI COSTI
INDIRIZZO POLITICO	434.695,39	-	178.507,19	1.292.397,17	68.210,78	1.973.810,53	12,74%
PIANIFICAZIONE E PROGRAMMAZIONE	-	276.537,44	29.751,20	714.602,73	11.368,46	1.032.259,83	6,66%
PROMOZIONE	-	266.450,69	59.502,40	1.215.048,74	22.736,93	1.563.738,75	10,09%
FUNZIONI DI AMMINISTRAZIONE ATTIVA	-	248.037,64	29.751,20	1.821.232,75	11.368,46	2.110.390,05	13,62%
PROGETTAZIONE E REALIZZAZIONE DELLE OPERE PORTUALI	-	257.615,01	44.626,80	643.308,93	17.052,69	962.603,44	6,21%
SUPPORTO ALLE ATTIVITA' ISTITUZIONALI DEGLI ENTI	-	1.081.674,58	178.507,19	3.834.747,55	68.210,78	5.163.140,10	33,33%
SECURITY	-	271.494,06	29.751,20	2.371.779,23	11.368,46	2.684.392,96	17,33%
<b>TOTALE COSTI DEL CENTRO DI RESPONSABILITA' SEGRETARIO GENERALE</b>	<b>434.695,39</b>	<b>2.401.809,43</b>	<b>550.397,18</b>	<b>11.893.117,09</b>	<b>210.316,56</b>	<b>15.490.355,65</b>	<b>100,00%</b>

Il Responsabile  
Settore Amministrazione e Contabilità  
Dr. Luigi Ventrici





**CONTO  
ECONOMICO  
RICLASSIFICATO**

## Quadro di Riclassificazione dei Risultati Economici

	ANNO 2012	ANNO 2011	+ O -
			....
<b>A. RICAVI</b>	22.014.300,83	16.155.096,06	5.859.204,77
Variazione delle rimanenze di prodotti in corso di lavorazione, semilavorati e finiti lavorazioni in corso su ordinazione	-	-	-
<b>B. VALORE DELLA PRODUZIONE "TIPICA"</b>	22.014.300,83	16.155.096,06	5.859.204,77
Consumi di materie prime e servizi esterni	-	-	-
<b>C. VALORE AGGIUNTO</b>	22.014.300,83	16.155.096,06	5.859.204,77
Costo del lavoro	15.490.275,61	11.548.236,39	3.942.039,22
<b>D. MARGINE OPERATIVO LORDO</b>	6.524.025,22	4.606.859,67	1.917.165,55
Ammortamenti	-	-	-
Stanziamanti a fondi rischi ed oneri	-	-	-
Saldo proventi ed oneri diversi + o -	-	-	-
<b>E. RISULTATO OPERATIVO</b>	6.524.025,22	4.606.859,67	1.917.165,55
Proventi ed oneri finanziari	24.992,79	3.999,14	20.993,65
Rettifiche di valore di attività finanziarie	-	-	-
<b>F. RISULTATO PRIMA DEI COMPONENTI STRAORDINARI E DELLE IMPOSTE</b>	6.549.018,01	4.610.858,81	1.938.159,20
Proventi ed oneri straordinari	- 28.333,82	-	- 28.333,82
<b>G. RISULTATO PRIMA DELLE IMPOSTE</b>	6.577.351,83	4.610.858,81	1.966.493,02
Imposte di esercizio	-	-	-
<b>H. AVANZO/PAREGGIO/DISAVANZO ECONOMICO DEL PERIODO</b>	6.577.351,83	4.610.858,81	1.966.493,02

# **STATO PATRIMONIALE**

## XVII LEGISLATURA - DISEGNI DI LEGGE E RELAZIONI - DOCUMENTI - DOC. XV, N. 91

STATO PATRIMONIALE					
ATTIVITA'	ANNO		PASSIVITA'	MOD. C.P.	
	2012	2011		2012	2011
A) CREDITI VERSO LO STATO ED ALTRI ENTI PUBBLICI PER LA PARTECIPAZIONE AL PATRIMONIO INIZIALE	-	-	A) PATRIMONIO NETTO	-	-
Totale	-	-	I. Fondo di dotazione	28.727.487,32	25.116.626,51
B) IMMOBILIZZAZIONI	-	-	II. Riserve obbligate e derivanti da leggi	-	-
I. Immobilizzazioni immateriali	-	-	III. Riserve di rivalutazione	-	-
1) Costi d'impianto e di ampliamento	-	-	IV. Contributi a fondo perduto	-	-
2) Costi di ricerca, sviluppo e di pubblicità	-	-	V. Contributi per ripiano disavanzati	-	-
3) Diritti di brevetto industriale e diritti di utilizzazione delle opere di ingegno	-	-	VI. Riserve statutarie	-	-
4) Concessioni, licenze, marchi e diritti simili	-	-	VII. Altre riserve distintamente indicate	6.577.351,83	4.610.858,81
5) Avviamento	-	-	VIII. Avanzi (Disavanzati) economici portati e nuovo	-	-
6) Immobilizzazioni in corso e acconti	360,00	360,00	Totale Patrimonio netto (A)	36.304.839,15	29.727.487,32
7) manutenzioni straordinarie e migliorie su beni di terzi	-	-	B) CONTRIBUTI IN CONTO CAPITALE	-	-
8) altre	57.995,01	14.649,18	1) per contributi a destinazione vincolata	-	136.663.089,84
Totale	57.995,01	15.009,18	2) per contributi indistinti per la gestione	-	-
II. Immobilizzazioni materiali	-	-	3) per contributi in natura	-	-
1) Terreni e fabbricati	4.780.044,28	4.877.596,20	Totale contributi in conto capitale (B)	-	136.663.089,84
2) Impianti e macchinari	1.651.999,85	1.726.530,45	C) FONDI PER RISCHI ED ONERI	-	-
3) Attrezzature industriali e commerciali	-	-	1) per trattamento di quiescenza e obblighi simili	-	-
4) Automezzi, motomezzi e mezzi nautici	3.019,72	10.166,55	2) per imposte	-	-
5) Immobilizzazioni in corso e acconti	4.863.354,16	4.706.660,26	3) per altri rischi ed oneri futuri	-	-
6) Diritti reali di godimento	-	-	4) per ripristino investimenti	-	-
7) Altri beni	433.277,89	362.642,51	5) per residui perenti	33.551,27	33.551,27
Totale	11.801.685,70	11.703.595,98	Totale Fondi rischi ed oneri futuri (C)	33.551,27	33.551,27
III. Immobilizzazioni finanziarie, con separata indicazione, per ciascuna voce dei crediti, degli importi esigibili entro l'esercizio successivo	-	-	D) TRATTAMENTO DI FINE RAPPORTO DI LAVORO SUBORDINATO	648.089,01	622.272,50
1) Partecipazioni in:	-	-	E) RESIDUI PASSIVI, con separata indicazione, per ciascuna voce degli importi esigibili oltre l'esercizio successivo	-	-
a) imprese controllate	10.000,00	10.000,00	1) obbligazioni	-	-
b) imprese collegate	-	-	2) verso banche	-	-
c) imprese controllanti	-	-	3) verso altri finanziatori	-	-
d) altre imprese	-	-	4) acconti	-	-
e) altri enti	500,00	500,00	5) debiti verso fornitori	500.559,63	492.268,46
2) Crediti	-	-	6) rappresentati da titoli di credito	-	-
a) verso imprese controllate	-	-	7) verso imprese controllate, collegate e controllanti	40.250,04	35.666,68
b) verso imprese collegate	-	-	8) debiti tributari	56.362,38	121.561,78
c) verso lo Stato e altri soggetti pubblici	-	136.663.089,84	9) debiti verso istituti di previdenza e sicurezza sociale	63.702,67	86.379,84
d) verso altri	-	-	10) debiti verso iscritti, soci e terzi per prestazioni dovute	677.762,64	702.520,69
3) Altri titoli	-	-	11) debiti verso lo Stato ed altri soggetti pubblici	202.778.457,35	184.061.956,90
4) Crediti finanziari diversi	-	-	12) debiti diversi	18.750.293,00	14.126.090,79
Totale	10.500,00	136.673.589,84	Totale	222.857.417,71	199.686.598,14
Totale immobilizzazioni (B)	11.876.191,71	148.392.195,00	Totale Debiti (E)	222.857.417,71	199.686.598,14
C) ATTIVO CIRCOLANTE	-	-	F) RATEI E RISCONTI	-	-
I. Rimanenze	-	-	1) Ratei passivi	-	-
1) materie prime, sussidiarie e di consumo	-	-	2) Risconti passivi	6.689.737,82	6.748.281,49
2) prodotti in corso di lavorazione e semilavorati	-	-	3) Aggi su prestiti	-	-
3) lavori in corso	-	-	4) Riserva tecniche	-	-
4) prodotti finiti e merci	-	-	Totale ratei e risconti (F)	6.689.737,82	6.748.281,49
5) acconti	-	-	II. Residui attivi, con separata indicazione, per ciascuna voce, degli importi esigibili oltre l'esercizio successivo	-	-
Totale	-	-	1) Crediti verso utenti, clienti ecc.	2.988.052,30	1.257.679,45
II. Residui attivi, con separata indicazione, per ciascuna voce, degli importi esigibili oltre l'esercizio successivo	-	-	2) Crediti verso iscritti, soci e terzi	-	-
1) Crediti verso utenti, clienti ecc.	2.988.052,30	1.257.679,45	3) Crediti verso imprese controllate e collegate	-	-
2) Crediti verso iscritti, soci e terzi	-	-	4) Crediti verso lo Stato ed altri soggetti pubblici	147.123.573,71	136.663.089,84
3) Crediti verso imprese controllate e collegate	-	-	4-bis) Crediti tributari	448.691,64	430.154,73
4) Crediti verso lo Stato ed altri soggetti pubblici	147.123.573,71	136.663.089,84	5) crediti verso altri	150.560.317,65	138.350.964,06
4-bis) Crediti tributari	448.691,64	430.154,73	III. Attività finanziarie che non costituiscono immobilizzazioni	-	-
5) crediti verso altri	150.560.317,65	138.350.964,06	1) partecipazioni in imprese controllate	-	-
Totale	150.560.317,65	138.350.964,06	2) partecipazioni in imprese collegate	-	-
III. Attività finanziarie che non costituiscono immobilizzazioni	-	-	3) altre partecipazioni	-	-
1) partecipazioni in imprese controllate	-	-	4) altri titoli	-	-
2) partecipazioni in imprese collegate	-	-	Totale	-	-
3) altre partecipazioni	-	-	IV. Disponibilita' liquide	-	-
4) altri titoli	-	-	1) depositi bancari e postali	104.311.125,60	86.718.121,50
Totale	-	-	2) assegni	-	-
IV. Disponibilita' liquide	-	-	3) denaro e valori in cassa	-	-
1) depositi bancari e postali	104.311.125,60	86.718.121,50	Totale	104.311.125,60	86.718.121,50
2) assegni	-	-	Totale attivo circolante (C)	254.871.443,25	225.066.085,58
3) denaro e valori in cassa	-	-	D) RATEI E RISCONTI	-	-
Totale	104.311.125,60	86.718.121,50	1) Ratei attivi	-	-
Totale attivo circolante (C)	254.871.443,25	225.066.085,58	2) Risconti attivi	-	-
D) RATEI E RISCONTI	-	-	Totale ratei e risconti (D)	-	-
1) Ratei attivi	-	-	Totale attivo	268.541.634,96	373.461.280,58
2) Risconti attivi	-	-	E) CONTI D'ORDINE	-	-
Totale ratei e risconti (D)	-	-	1) Sistema dei rischi	-	-
Totale attivo	268.541.634,96	373.461.280,58	2) Sistema degli impegni	-	-
E) CONTI D'ORDINE	-	-	3) Beni di terzi presso l'Ente (Stato)	5.033.700,00	5.033.700,00
1) Sistema dei rischi	-	-	4) Beni di terzi presso l'Ente (A/R)	3.954,63	4.640,17
2) Sistema degli impegni	-	-	5) Beni dell'Ente presso terzi	4.829,97	5.895,11
3) Beni di terzi presso l'Ente (Stato)	5.033.700,00	5.033.700,00	Totale conti d'ordine (E)	9.842.484,60	9.842.484,60
4) Beni di terzi presso l'Ente (A/R)	3.954,63	4.640,17	G) CONTI D'ORDINE	-	-
5) Beni dell'Ente presso terzi	4.829,97	5.895,11	1) Sistema dei rischi	-	-
Totale conti d'ordine (E)	9.842.484,60	9.842.484,60	2) Sistema degli impegni	-	-
F) RATEI E RISCONTI	-	-	3) Beni di terzi presso l'Ente (Stato)	5.033.700,00	5.033.700,00
1) Ratei passivi	-	-	4) Beni di terzi presso l'Ente (A/R)	3.954,63	4.640,17
2) Risconti passivi	6.689.737,82	6.748.281,49	5) Beni dell'Ente presso terzi	4.829,97	5.895,11
3) Aggi su prestiti	-	-	Totale conti d'ordine (G)	9.842.484,60	9.842.484,60
4) Riserva tecniche	-	-			
Totale ratei e risconti (F)	6.689.737,82	6.748.281,49			
Totale passivo e netto	268.541.634,96	373.461.280,58			

**NOTA INTEGRATIVA AL  
RENDICONTO GENERALE PER  
L'ESERCIZIO 2012**

## **NOTA INTEGRATIVA AL BILANCIO D' ESERCIZIO CHIUSO AL 31 DICEMBRE 2012**

In attuazione di quanto previsto dall'art. 41 del Regolamento di Amministrazione e Contabilità, approvato con la delibera del Comitato Portuale n° 09/07 del 28/09/2007 ed adeguato ai principi di cui alla legge n. 94/1997; è stata predisposta la seguente nota integrativa che costituisce parte integrante del bilancio chiuso al 31 dicembre 2012, essa contiene le seguenti informazioni:

- A. Criteri di valutazione utilizzati nella redazione del rendiconto generale;
- B. Dettagli ed informazioni su altre voci dello Stato Patrimoniale;
- C. Dettagli ed informazioni su alcune voci del Conto Economico;
- D. Altre notizie integrative.

### **ATTIVITÀ SVOLTE**

L'Autorità Portuale di Gioia Tauro è un Ente avente personalità giuridica pubblica e sottoposta alla vigilanza del Ministero delle Infrastrutture, Dipartimento della Navigazione marittima ed interna, Unità di gestione delle infrastrutture per la navigazione ed il demanio marittimo. L'Autorità è dotata di autonomia di bilancio e finanziaria. Nei limiti previsti dalla legge 84/94 la sua gestione patrimoniale e finanziaria è disciplinata dal Regolamento di amministrazione e contabilità approvato dal Ministero delle Infrastrutture di concerto con il Ministero dell'Economia. L'esercizio finanziario ha la durata di un anno e coincide con l'anno solare.

All'Ente sono demandati dall'Art. 6 comma 1 della Legge 84/94 i seguenti compiti:

- a) indirizzo, programmazione, coordinamento, promozione e controllo delle operazioni portuali di cui all'articolo 16, comma 1, della Legge n. 84/94, e delle altre attività commerciali e industriali esercitate nei porti, con poteri di regolamentazione e di ordinanza, anche in riferimento alla sicurezza rispetto a rischi di incidenti connessi a tali attività ed alle

condizioni di igiene del lavoro in attuazione dell'art. 24 (cfr.: art. 2, comma 2, legge 23 dicembre 1996, n. 647);

b) manutenzione ordinaria e straordinaria delle parti comuni nell'ambito portuale, ivi compresa quella per il mantenimento dei fondali;

c) affidamento e controllo delle attività dirette alla fornitura a titolo oneroso agli utenti portuali di servizi di interesse generale, non coincidenti né strettamente connessi alle operazioni portuali di cui all'articolo 16, comma 1, della Legge n. 84/94.

### **CRITERI DI VALUTAZIONE UTILIZZATI NELLA REDAZIONE DEL RENDICONTO GENERALE**

Il Rendiconto Generale per l'anno 2012 è stato redatto in conformità ai criteri stabiliti dalla competente commissione nominata con Decreto del Ministro del Tesoro del Bilancio e della Programmazione Economica del 21.10.2000. Tali criteri sono stati recepiti nel nuovo regolamento di amministrazione dell'Ente approvato dal Comitato Portuale con delibera n. 09/07 del 28.09.2007. Tale regolamento uniforma l'amministrazione dell'Autorità Portuale ai principi di cui alla legge 7 agosto 1990, n.241, nonché alla legge 3 aprile 1997, n. 94 riguardante la riforma del bilancio dello Stato ed in particolare introduce accanto al sistema classico finanziario il sistema di contabilità economica basato sulla rilevazione analitica per centri di costo.

Il Rendiconto generale, chiuso al 31 dicembre 2012, redatto in base agli artt. 36 e seguenti del regolamento di amministrazione ed uniformato alle disposizioni di cui all'art. 2423 e seguenti del codice civile, è costituito da:

- il conto del Bilancio;
- il conto economico
- lo stato patrimoniale,
- la nota integrativa

ed è corredato:

- a. dalla Situazione amministrativa
- b. dalla relazione sulla gestione.
- c. dalla relazione del collegio Dei Revisori dei Conti

Si illustrano i criteri di valutazione adottati per le singole poste di bilancio, ribadendo che lo stesso è stato redatto nel rispetto della finalità sovra ordinata della rappresentazione veritiera e corretta di cui all'art. 2423, Il comma del codice civile e nel rispetto di tutti i postulati generali indicati nell'art. 2423 bis del codice civile e dei criteri specifici fissati dall'art. 2426 del codice civile per quanto applicabili alla particolare natura dell'Ente.

Per la valutazione di casi specifici non espressamente regolati dalla Contabilità Generale dello Stato o dalle norme sopra citate si è fatto ricorso ai principi contabili nazionali di comune accettazione formulati dal Consiglio Nazionale dei Dottori Commercialisti e dei Ragionieri, aggiornati dall'Organismo Italiano di Contabilità, eventualmente integrati dai principi contabili internazionali (Ias/Ifrs/Ipsas).

Nel corso dell'esercizio non si sono verificati casi eccezionali che abbiano reso necessario il ricorso a deroghe di cui all'art. 2423, comma 4 del codice civile.

La valutazione delle voci di bilancio è stata fatta ispirandosi a criteri generali di prudenza e competenza.

Nella valutazione delle voci non è stato seguito il cosiddetto criterio di cassa, bensì quello di competenza, in quanto ritenuto criterio di ordinario utilizzo nella redazione dei bilanci e dei rendiconti, al fine di esprimere il risultato gestionale di un esercizio amministrativo.

L'applicazione del principio di prudenza ha comportato la valutazione individuale degli elementi componenti le singole poste o voci delle attività o passività.

In ottemperanza al principio di competenza, l'effetto delle operazioni e degli altri eventi è stato rilevato contabilmente ed attribuito all'esercizio al quale tali operazioni ed eventi si riferiscono, e non a quello in cui si concretizzano i relativi movimenti di numerario (incassi e pagamenti).



**ANALISI DELLE VOCI DELLO STATO PATRIMONIALE****ATTIVITA'****A) CREDITI VERSO LO STATO ED ALTRI ENTI PUBBLICI PER LA PARTECIPAZIONE AL PATRIMONIO INIZIALE**

La presente posta dello Stato Patrimoniale non registra alcuna voce contabile in quanto non vi sono state partecipazioni al patrimonio dell'Ente da parte di nessun soggetto Istituzionale.

**B) IMMOBILIZZAZIONI****II. Immobilizzazioni Immateriali**

Le immobilizzazioni immateriali, costituite da beni aventi utilità pluriennale, sono iscritte al costo di acquisto nelle rispettive voci dell'attivo. Sono relative ai software applicativi (acquistati a titolo di diritti di utilizzo), compresi i costi accessori, le spese di manutenzione straordinarie. Tali beni di utilità pluriennale vengono ammortizzati in conto in relazione alla residua utilità del bene. Durante l'esercizio si sono registrati i seguenti movimenti:

Descrizione	Consistenza al 01/01/12	Movimenti nell'anno	Consistenza al 31/12/12
Immobilizzazioni in corso ed acconti	360,00	-	360,00
Altre immobilizzazioni	14.649,18	42.986,83	57.636,01
<b>TOTALE</b>	<b>15.009,18</b>	<b>42.986,83</b>	<b>57.996,01</b>

Le immobilizzazioni in corso e acconti rappresentano impegni assunti dall'Ente per nuovi software applicativi non ancora acquisiti. I valori di tali beni costi saranno stornati alle

immobilizzazioni nel momento della loro conclusione.

### **III. Immobilizzazioni materiali**

Le immobilizzazioni materiali, esposte al costo di acquisto (al netto delle quote di ammortamento imputate a conto economico), sono state valutate al costo storico di acquisizione comprensivo degli oneri accessori e, in particolare, il trasporto, l'imballo, l'installazione e collaudo, nonché dell'I.V.A. indetraibile, in ossequio al principio contabile n. 16. L'ammortamento avviene per quote costanti sulla base delle aliquote ritenute rappresentative della vita utile stimata. Le quote di ammortamento delle immobilizzazioni materiali sono state calcolate, per quanto di competenza, come nel precedente esercizio, tenendo conto dell'utilizzo, della destinazione e della durata economico-tecnica dei beni sulla base del criterio della residua possibilità di utilizzazione.

Le immobilizzazioni di valore unitario inferiore a € 516,46 sono stati iscritte nell'inventario e ammortizzate in unica soluzione.

Gli ammortamenti sono stati effettuati solo per i beni che, al 31 dicembre 2012, erano già entrati nella sfera di possesso dell'Ente; pertanto per i beni non ancora in possesso l'ammortamento decorrerà dal momento della consegna.

Le spese di manutenzione e riparazione ordinaria relative alle immobilizzazioni nell'esercizio sono state imputate direttamente al conto economico.

Tra i cespiti riportati nelle voci terreni, fabbricati, impianti e macchinari sono inseriti i beni del complesso immobiliare ex Isotta Fraschini acquisito dall'Autorità Portuale già nell'esercizio 2002. Tali beni sono registrati nell'inventario dei beni immobili nelle rispettive categorie di appartenenza ed il relativo costo viene annualmente ammortizzato per le quote di competenza dell'esercizio. Nel caso specifico, si è dato attuazione a quanto previsto dal MIT, con nota prot. n. DEM1/1852 del 2002, considerando i contributi riconosciuti per l'acquisto del complesso immobiliare ex Isotta-Fraschini come dei contributi erogati in conto impianti imputabili per la parte corrispondente alla quota di ammortamento dell'esercizio nei ricavi del conto economico, e rinviati per competenza agli esercizi

successivi attraverso l'iscrizione nello stato patrimoniale di risconti passivi per il valore residuo dei beni ancora da ammortizzare.

Particolare importanza riveste il valore delle immobilizzazioni in corso ed acconti, che comprende costi sostenuti dall'Ente per la realizzazione di nuove opere di infrastrutturazione portuale non ancora ultimati, che saranno stornati alle immobilizzazioni al momento della loro conclusione. Detti valori sono comprensivi delle spese di progetto. Per l'esercizio in corso esse riguardano, prevalentemente i ***lavori di riuso, completamento ed adeguamento funzionale della stazione marittima del porto di Corigliano Calabro e i lavori di sovraelevazione e ristrutturazione della sede dell'Autorità Portuale.***

Di seguito si riporta la situazione della categoria ed i movimenti all'interno di essa registrati durante l'esercizio in corso.

Descrizione	Consistenza al 01/01/12	Movimenti nell'anno	Consistenza al 31/12/11
Terreni e fabbricati	4.877.596,20	- 97.551,92	4.780.044,28
Impianti e macchinari	1.726.530,46	- 34.530,61	1.691.999,85
Attrezzature industriali e	-	-	-
Automezzi, motomezzi e mezzi nautici	10.166,55	- 7.146,83	3.019,72
Immobilizzazioni in corso e acconti	4.706.660,26	- 13.306,10	4.693.354,16
Diritti reali di	-	-	-
Altri beni	382.642,51	50.635,18	433.277,69
<b>TOTALE</b>	<b>11.703.595,98</b>	<b>- 101.900,28</b>	<b>11.601.695,70</b>

#### IV. Immobilizzazioni finanziarie

Le immobilizzazioni finanziarie vengono classificate in due categorie, quella delle partecipazioni e quella dei crediti.

Nella categoria delle partecipazioni il valore riportato pari a euro 10.500,00, fa riferimento

per € 10.000,00 alla quota che l'Ente ha versato per costituire il capitale sociale della società Gioia tauro Port Security S.r.l., che si occupa della gestione e del controllo degli accessi al varco portuale, di cui l'Autorità Portuale è socio unico nella partecipazione al capitale e per € 500,00 alla quota versata per l'Associazione Assonautica.

Nella categoria dei crediti sono stati riportati tutti i crediti maturati nei confronti dello stato ed altri soggetti pubblici, iscritti nel momento in cui è stato emanato l'atto amministrativo che li ha generati. I crediti maturati a seguito di finanziamenti riconosciuti per cassa o mediante contrazione di mutuo a tasso fisso con ammortamento a totale carico dello Stato sono stati valutati al loro valore nominale, mentre quelli maturati a seguito di finanziamento mediante contrazione di mutuo a tasso variabile sono stati valutati al loro valore di presunto realizzo. Una relazione dettagliata di tali crediti verrà più avanti illustrata nel momento in cui si analizzeranno i crediti verso lo Stato ed altri Enti pubblici riportati nei residui attivi.

Le immobilizzazioni finanziarie durante l'esercizio 2012 hanno subito i movimenti, che la situazione di seguito rappresentata dimostra:

Descrizione	Consistenza al 01/01/12	Movimenti nell'anno	Consistenza al 31/12/11
Immobilizzazioni Partecipazioni in imprese controllate	10.500,00	-	10.500,00
Crediti verso lo stato ed altri soggetti pubblici	136.663.089,84	- 136.663.089,84	-
<b>TOTALE</b>	<b>136.673.589,84</b>	<b>- 136.663.089,84</b>	<b>10.500,00</b>

Al fine di dare attuazione a quanto comunicato dal Ministero delle Infrastrutture e dei Trasporti con nota M\_TRA/PORTI/9501 del 13/07/2012 con la quale ha invitato questa Autorità Portuale a non effettuare la duplice allocazione dei contributi in conto capitale nelle attività e nelle passività dello Stato Patrimoniale, nella voce crediti verso lo Stato ed altri soggetti pubblici non è stato riportato alcun importo. L'importo si rileva nei residui

attivi dell'attivo circolante nella voce Crediti verso lo Stato ed altri soggetti pubblici.

Per quanto riguarda la contabilizzazione dell'ammortamento delle immobilizzazioni si precisa che l'ammortamento è stato effettuato "in conto" (ovvero senza la costituzione di un fondo). I piani di ammortamento utilizzati negli anni sono riportati in un apposito registro denominato appunto "Registro dei beni mobili ed immobili ammortizzabili" custodito presso l'Ente.

Di seguito si riporta la sintesi di quanto fino ad ora illustrato in merito alla posta delle Immobilizzazioni, che nel loro complesso, durante l'esercizio 2012 hanno subito i movimenti di seguito riportati:

Descrizione	Consistenza al 01/01/12	Movimenti nell'anno	Consistenza al 31/12/12
Totale Immobilizzazioni	148.392.195,00	- 136.722.003,29	11.670.191,71
<b>TOTALE</b>	<b>148.392.195,00</b>	<b>- 136.722.003,29</b>	<b>11.670.191,71</b>

## C) ATTIVO CIRCOLANTE

### II. Residui Attivi

I residui attivi esposti nello stato Patrimoniale riguardano sia quelli dell'esercizio che quelli degli esercizi precedenti. Gli stessi riportati in un apposito schema saranno oggetto di approvazione da parte del Comitato Portuale nel rispetto di quanto previsto dall'Art. 43 del regolamento di amministrazione dell'Ente.

I residui degli esercizi precedenti ammontano a euro **128.263.904,97** e riguardano principalmente:

- per euro **20.275,84** le tasse portuali incassate dalla Dogana di Gioia Tauro, nel periodo 01/01/07-13/02/07 e non ancora versate a questa Autorità Portuale, per come risulta da nota n° prot. 8662 del 08/052007 inviata all'Ente dall'Agenzia delle Dogane; Il credito si presume esigibile entro l'esercizio successivo;

- per euro **361.160,73** sono da ricondurre a somme da riscuotere per i canoni delle aree demaniali;
- per euro **972.660,08** la rimanenza di una parte del finanziamento, concesso con D.M. 02/05/2001 ed erogato tramite accensione di mutuo, con rate di ammortamento a totale carico dello Stato; l'esigibilità del credito è strettamente legata agli stati di avanzamento dei lavori per i quali, lo stesso, è stato originariamente concesso considerato che l'erogazione avviene previa rendicontazione delle spese sostenute;
- per euro **21.831.713,12** la rimanenza stimata del finanziamento concesso all'Ente con D.M. 03.06.2004 per il quale, dopo l'espletamento di regolare gara, è stato sottoscritto un contratto di mutuo, regolato al doppio tasso (variabile – fisso), con la banca Dexia Crediop; l'esigibilità del credito è strettamente legata agli stati di avanzamento dei lavori per i quali, lo stesso, è stato originariamente concesso considerato che l'erogazione avviene previa rendicontazione delle spese sostenute;
- per euro **10.763.427,09** le somme residue del finanziamento riconosciuto all'Autorità Portuale di Gioia Tauro con delibera CIPE n. 89 del 13.11.2003; l'esigibilità del credito è strettamente legata agli stati di avanzamento dei lavori per i quali, lo stesso, è stato originariamente concesso considerato che l'erogazione avviene previa rendicontazione delle spese sostenute;
- per euro **20.300.010,09** per lavori di adeguamento imboccatura portuale, ed arretramento sporgente e approfondimento dei fondali.
- per euro **73.635.483,8700** sono da ricondurre al finanziamento dello stato per esecuzione di opere infrastrutturali a seguito della sottoscrizione dell' **ACCORDO DI PROGRAMMA QUADRO POLO LOGISTICO INTERMODALE DI GIOIA TAURO** avvenuta il 28/09/2010, che prevede interventi che mirano al raggiungimento di uno sviluppo strategico per l'area ampia di Gioia Tauro al fine di preservare la Leadership nel Transhipment;
- per euro **379.168,72** somme da riscuotere a fronte di anticipazioni riconosciute a terzi prevalentemente per la fornitura del servizio di supporto alla

progettazione relativo ad alcuni lavori di grande infrastrutturazione. Il credito si presume esigibile entro l'esercizio successivo;

I residui attivi dell'esercizio ammontano a euro **22.296.414,49** e riguardano principalmente:

- euro **5.000.000,00** sono da ricondurre a somme da riscuotere dalla Regione Calabria per il rimborso delle tasse di ancoraggio, promozione e sicurezza;
- euro **30.866,86** sono da riscuotere per finanziamento del progetto intrareggio,
- euro **7.500,00** sono da riscuotere per entrate derivanti dall'accosto temporaneo;
- euro **2.626.891,57** sono da ricondurre a somme da riscuotere per i canoni delle aree demaniali;
- euro **19.904,50** derivano da interessi maturati sul conto fruttifero riconosciuti dalla Banca d'Italia – Tesoreria Provinciale dello Stato Sezione di Reggio Calabria, a tal proposito giova ricordare che il comma 988 dell'art. 1 della Legge Finanziaria 2007 ha introdotto, in conseguenza del regime di autonomia finanziaria delle autorità portuali l'applicazione del regime di tesoreria misto; di cui all'art. 7 del D.lgs. 7 agosto 1997, n. 279; Il credito si presume esigibile entro l'esercizio successivo;
- euro **14.600.000,00** sono da riscuotere quali fondi POR FERS 2007-2013 per i lavori sui porti di Corigliano e Crotona per come meglio specificato nei residui passivi;
- infine euro **11.251,56** rappresentano somme per partite di giro legate agli impegni che l'Autorità Portuale ha affrontato sul corrispondente capitolo in uscita e per somme restituite dai dipendenti per crediti vantati da questa Autorità Portuale Il credito si presume esigibile entro l'esercizio successivo;

nel complesso i residui durante l'esercizio 2012 hanno subito i seguenti movimenti:

Crediti verso utenti, clienti ecc.	1.257.679,49	1.730.372,81	2.988.052,30
Crediti verso lo stato ed altri soggetti pubblici	136.663.089,84	10.460.483,87	147.123.573,71
Crediti Tributari	-	-	-
Crediti verso altri	430.194,73	18.496,91	448.691,64
<b>TOTALE</b>	<b>138.350.964,06</b>	<b>12.209.353,59</b>	<b>150.560.317,65</b>

L'incremento registrato, pari ad euro 12.209.353,59, è riconducibile a crediti vantati nei confronti dello Stato e della Regione.

#### IV. Disponibilità liquide

Esprime il saldo alla chiusura di esercizio delle disponibilità liquide giacenti presso l'Istituto Cassiere più gli interessi attivi maturati al 31 dicembre 2012. I saldi delle disponibilità del conto corrente al 31/12 sono stati regolarmente verificati e riconciliati con le risultanze contabili.

Durante l'esercizio 2011 si sono registrati i seguenti movimenti:

Descrizione	Consistenza al 01/01/12	Movimenti nell'anno	Consistenza al 31/12/12
Depositi bancari e postali	86.718.121,50	17.593.004,10	104.311.125,60
<b>TOTALE</b>	<b>86.718.121,50</b>	<b>17.593.004,10</b>	<b>104.311.125,60</b>

L'incremento delle disponibilità liquide è dovuto principalmente ai maggiori incassi che l'Ente durante l'esercizio ha riscosso di tasse d'ancoraggio e fondo perequativo.

Complessivamente le attività dello stato patrimoniale hanno subito nel corso dell'esercizio i seguenti movimenti:



Descrizione	Consistenza al 01/01/12	Movimenti nell'anno	Consistenza al 31/12/12
Totale Attività	373.461.280,56	- 106.919.645,60	266.541.634,96
<b>TOTALE</b>	<b>373.461.280,56</b>	<b>- 106.919.645,60</b>	<b>266.541.634,96</b>

### **E) Conti d'ordine**

I conti d'ordine mettono in rilievo quei rapporti tra l'Autorità Portuale e soggetti terzi. Essi infatti costituiscono delle annotazioni a corredo della situazione patrimoniale che, pur non influenzando sul patrimonio e sul risultato economico, possono produrre effetti economici e/o patrimoniali successivamente. Riguardano, in particolare, i depositi cauzionali ed i beni di terzi.

### **PASSIVITA'**

#### **A) PATRIMONIO NETTO**

Il patrimonio netto è difforme, in maniera sostanziale, da quello medesimo previsto dal codice civile. Infatti, la natura dell'Ente giustifica le variazioni apportate allo schema di riferimento rappresentato dal bilancio codicistico. La posta rappresenta l'insieme di risorse a disposizione dell'Autorità Portuale a titolo di capitale. Ad integrazione del corredo informativo viene allegato il prospetto delle variazioni delle voci del patrimonio netto sotto riportato. Il patrimonio netto risulta così composto:

Descrizione	Consistenza al 01/01/12	Movimenti nell'anno	Consistenza al 31/12/12
Fondo di dotazione	25.116.628,51	4.610.858,81	29.727.487,32
Riserve obbligatorie e derivanti da leggi	-	-	-
Riserve di rivalutazione	-	-	-
Contributi a fondo perduto	-	-	-
Contributi per ripiano disavanzi	-	-	-
Riserve statutarie	-	-	-
Altre riserve distintamente indicate	-	-	-
Avanzi (Disavanzi) economici portati a nuovo	4.610.858,81	1.966.493,02	6.577.351,83
<b>TOTALE</b>	<b>29.727.487,32</b>	<b>6.577.351,83</b>	<b>36.304.839,15</b>

Il Fondo di dotazione è l'insieme dei mezzi finanziari o patrimoniali destinati al finanziamento della gestione dell'Autorità Portuale. Esso è costituito dalla differenza tra le attività e passività evidenziate in sede di apertura dello stato patrimoniale iniziale. In questa voce è esposta la quota dell'utile portato a nuovo risultante dagli avanzi di amministrazione della contabilità finanziaria nonché i risultati di esercizio conseguiti dall'Ente a partire dall'anno 1998, primo anno di stesura del bilancio di esercizio.

Il risultato economico positivo dell'esercizio è pari a euro 6.577.351,83. Esso emerge dalla differenza tra costi e ricavi imputati nel conto economico dell'anno 2012.

## **B) CONTRIBUTI IN CONTO CAPITALE**

In questa voce sono esposti i contributi in conto capitale, senza obbligo di restituzione, destinati ad investimenti finalizzati alla realizzazione di infrastrutture portuali erogati dal Ministero Vigilante.

Descrizione	Consistenza al 01/01/11	Movimenti nell'anno	Consistenza al 31/12/11
Per contributi a destinazione vincolata	136.663.089,84	- 136.663.089,84	-
Per contributi indistinti per la gestione	-	-	-
Per contributi in natura	-	-	-
<b>TOTALE</b>	<b>136.663.089,84</b>	<b>- 136.663.089,84</b>	<b>-</b>

Per come già illustrato nella parte relativa alle attività, al fine di dare attuazione a quanto comunicato dal Ministero delle Infrastrutture e dei Trasporti con nota M\_TRA/PORTI/9501 del 13/07/2012 con la quale ha invitato questa Autorità Portuale a non effettuare la duplice allocazione dei contributi in conto capitale nelle attività e nelle passività dello Stato Patrimoniale, nella voce contributi a destinazione vincolata non è stato riportato alcun importo.

### **C) FONDI PER RISCHI ED ONERI**

Gli accantonamenti per rischi ed oneri sono destinati soltanto a coprire perdite o debiti di natura determinata, di esistenza certa o probabile, dei quali tuttavia alla chiusura dell'esercizio sono indeterminati o l'ammontare o la data di sopravvenienza.

In questa voce sono esposti gli eventi, perdite o debiti, probabili il cui accadimento è ammesso in base a motivi seri o attendibili ma non certi, e di entità stimabile.

Tra le voci di detta categoria è riportato il fondo per residui perenti. Tale fondo, già istituito nel corso dei precedenti esercizi finanziari, accoglie l'insieme delle variazioni dei residui che si sono registrati nel corso dei precedenti esercizi finanziari. Nell'esercizio in corso si è registrata la seguente situazione:

Descrizione	Consistenza al 01/01/12	Movimenti nell'anno	Consistenza al 31/12/12
Per trattamento di quiescenza e obblighi simili	-	-	-
Per imposte	-	-	-
Per altri rischi ed oneri futuri	-	-	-
Per ripristino investimenti	-	-	-
Per residui perenti	33.551,27	-	33.551,27
<b>TOTALE</b>	<b>33.551,27</b>	<b>-</b>	<b>33.551,27</b>

#### **D) TRATTAMENTO DI FINE RAPPORTO DI LAVORO SUBORDINATO**

Questa voce accoglie gli accantonamenti relativi alla maturazione del debito dell'Ente, nei confronti dei dipendenti, assunto con tipologia contrattuale che prevede la corresponsione del T.F.R., che verrà estinto al momento in cui cesserà il rapporto di lavoro. Il trattamento di fine rapporto di lavoro subordinato è iscritto nel rispetto di quanto previsto dalle leggi e dei Contratti Collettivi Nazionali di Categoria. La quota di TFR accantonata è pari ad € 646.089,01.

#### **E) RESIDUI PASSIVI**

I residui passivi esposti nello stato Patrimoniale riguardano sia quelli dell'esercizio che quelli degli esercizi precedenti. Gli stessi riportati in un apposito schema saranno oggetto di approvazione da parte del Comitato Portuale nel rispetto di quanto previsto dall'Art. 43 del regolamento di amministrazione dell'Ente.

I residui passivi degli esercizi precedenti ammontano a euro **193.457.888,42** mentre quelli dell'esercizio a euro **29.408.529,29** e sono così individuati:

**Debiti verso fornitori**

Sono debiti per forniture e prestazioni non ancora pagate. La consistenza debitoria di fine esercizio è stata iscritta al valore nominale. Questa voce comprende anche i debiti per fatture da ricevere relative all'acquisto di beni e servizi da terzi. I debiti esposti si presumono interamente pagabili entro l'esercizio 2013. Essi si riferiscono:

DESCRIZIONE	RESIDUI DELL'ESERCIZIO	RESIDUI DELL'ESERCIZIO PRECEDENTE	TOTALE RESIDUI AL 31.12.2012
Prestazioni di terzi per manut. proprie	13.095,30	104.656,46	117.751,76
Spese connesse con l'utilizzo dei mezzi di trasporto terrestri e nautici	1.050,01	-	1.050,01
Locazioni passive	9.460,80	4.278,34	13.739,14
Spese per vigilanza	-	-	-
Spese per pulizia uffici ed altri ambiti portuali	5.043,53	3.236,39	8.279,92
Materiale di economato	7.669,21	2.940,43	10.609,64
Spese postali, telefoniche ed utenze varie	3.011,38	-	3.011,38
Spese per servizi informatici e telematici	-	2.884,17	2.884,17
Spese per consulenze ed altre analoghe prestazioni professionali	-	107.679,24	107.679,24
Spese legali, giudiziarie e varie	1.950,52	126.201,38	128.151,90
Premi di assicurazione	27.769,00	-	27.769,00
Spese di pubblicità	6.292,00	2.767,99	9.059,99
Spese di rappresentanza	711,00	-	711,00
Spese diverse	25.760,73	2.717,22	28.477,95
spese di man.ord.immob.utilizzati	4.348,33	37.036,20	41.384,53
<b>TOTALE GENERALE</b>	<b>106.161,81</b>	<b>394.397,82</b>	<b>500.559,63</b>

**Verso imprese controllate, collegate e controllanti**

In questa categoria sono riportati anche i debiti verso la società Gioia Tauro Port Security, incaricata della gestione degli accessi al varco portuale, della quale l'Autorità Portuale è socio unico. Tali debiti esposti si presumono interamente pagabili entro l'esercizio 2013.

DESCRIZIONE	RESIDUI DELL'ESERCIZIO	RESIDUI DELL'ESERCIZIO PRECEDENTE	TOTALE RESIDUI AL 31.12.2012
Prestazioni di terzi per la gest. dei servizi portuali - spese per utenze portuali varie	40.025,75	224,29	40.250,04
<b>TOTALE GENERALE</b>	<b>40.025,75</b>	<b>224,29</b>	<b>40.250,04</b>

### Debiti tributari

In questa voce sono indicati i debiti tributari certi verso l'erario. Essi si riferiscono a trattenute erariali, effettuate sugli emolumenti del personale, in attesa di essere pagate. I debiti esposti si presumono interamente pagabili entro l'esercizio 2013.

DESCRIZIONE	RESIDUI DELL'ESERCIZIO	RESIDUI DELL'ESERCIZIO PRECEDENTE	TOTALE RESIDUI AL 31.12.2012
Debiti tributari	36.437,82	-	36.437,82
<b>TOTALE GENERALE</b>	<b>36.437,82</b>	<b>-</b>	<b>36.437,82</b>

### Debiti verso istituti di previdenza e sicurezza sociale

In questa voce sono indicati i debiti verso gli enti previdenziali. Essi si riferiscono a trattenute previdenziali, effettuate sugli emolumenti del personale, in attesa di essere pagate. I debiti esposti si presumono interamente pagabili entro l'esercizio 2013.

DESCRIZIONE	RESIDUI DELL'ESERCIZIO	RESIDUI DELL'ESERCIZIO PRECEDENTE	TOTALE RESIDUI AL 31.12.2012
Debiti verso istituti di previdenza e sicurezza sociale	17.429,19	-	17.429,19
<b>TOTALE GENERALE</b>	<b>17.429,19</b>	<b>-</b>	<b>17.429,19</b>

### **Debiti verso iscritti, soci e terzi per prestazioni dovute**

Le partite debitorie della categoria, pari a euro 677.762,64, riguardano i compensi liquidati al personale nelle prime mensilità del 2013 e di competenza 2012. In esse sono comprese anche i debiti per rimborsi verso amministrazioni dello Stato per il personale comandato che ha prestato servizio presso l'Ente. Nel dettaglio esse riguardano:

- per euro **188.610,67** compensi, rimborsi e indennità agli organi dell'Ente, in detta somma sono compresi degli emolumenti arretrati da riconoscere all'ex presidente dell'Ente, in funzione di alcuni adeguamenti retributivi scaturiti da rinnovi contrattuali;
- per euro **315.000,42** oneri per il personale in attività di servizio;
- per euro **93.502,87** oneri per il personale non dipendente;
- per euro **80.648,68** per emolumenti da riconoscere al Segretario G. in funzione di alcuni adeguamenti retributivi scaturiti da rinnovi contrattuali e premi di produzione;

I debiti esposti si ritiene possano essere pagati nell'esercizio successivo.

### **Debiti verso lo Stato ed altri soggetti pubblici**

Essi riguardano principalmente :

- per euro **699.103,84** prestazioni di terzi per manutenzioni ordinarie e straordinarie delle parti comuni con fondi Stato;
- per euro **181.597,97** i residui del finanziamento per la realizzazione della banchina di levante alti fondali nel porto di Gioia Tauro, intervento individuato secondo le previsioni del contratto d'area di Gioia Tauro sottoscritto dal Governo il 31 marzo 1999 ed il cui finanziamento è stato inserito nel

- programma di opere infrastrutturali di ampliamento, ammodernamento, e riqualificazione dei porti di cui all'art. 9 della legge 30 novembre 1998 n. 413 adottato con Decreto del Ministero dei Trasporti e della Navigazione del 27/10/1999;
- per euro **1.428.564,25** le somme di finanziamento, riconosciute a questo Ente con DM 02/05/2001, e da impiegare per la realizzazione di opere portuali;
  - per euro **221.942,86** le somme riconosciute con decreto interministeriale 18/04/2002 da impiegare per la realizzazione della nuova recinzione portuale;
  - per euro **18.823.845,07** le somme riconosciute con D.M. 03.06.04;
  - per euro **1.106.026,44** le somme assegnate con D.M. 25.02.2004 e destinate alla realizzazione di un sistema integrato di sicurezza nell'ambito portuale;
  - per euro **10.686.881,04** le somme riconosciute con delibera CIPE n. 89 del 13.11.2003 e destinate all'ammodernamento dell'HUB interportuale di Gioia Tauro;
  - per euro **20.270.663,54** le somme del finanziamento, riconosciute a questo Ente con DM n. 118/T del 02.09.2008, e da impiegare per la realizzazione di opere portuali
  - per euro **267.518,39** le somme di finanziamento, riconosciute a questo Ente con nota n. 22895 del 31.10.2007, riferito a progetti di riutilizzo di cui alla Misura III.1 del PON trasporti 2000/2006fondi PON Trasporti;
  - per euro **46.031.281,10** le somme di finanziamento, riconosciute a questo Ente con DM n. 28T del 29/01/2008, e da impiegare per la realizzazione di opere portuali;
  - per euro **749.850,88** lavori di sopraelevazione e ristrutturazione della sede dell'Autorità Portuale.
  - per euro **1.641.517,73** lavori relativi al molo nord del porto in località taureana di palmi;
  - per euro **77.941.190,48** le somme relative finanziamento dello stato per esecuzione di opere infrastrutturali a seguito della sottoscrizione dell'ACCORDO DI PROGRAMMA QUADRO POLO LOGISTICO INTERMODALE DI GIOIA TAURO avvenuta il 28/09/2010, che prevede



interventi che mirano al raggiungimento di uno sviluppo strategico per l'area ampia di Gioia Tauro al fine di preservare la Leadership nel Transshipment;

- per euro 8.128.473,76 somme relative al fondo perequativo art. 1 comma 983 legge 27/12/2006 n.296;
- per euro **14.600.000,00** somme relative ai lavori da effettuare nel porto di Crotona per € 7.000.000,00 e di Corigliano per € 7.600.000,00 fondi POR FERS 2007-2013.

I debiti esposti nella presente categoria saranno pagati negli esercizi futuri in quanto l'estinzione degli stessi è strettamente legata agli stati di avanzamento dei lavori per i quali i finanziamenti, a cui fanno riferimento, sono stati originariamente concessi.

### **Debiti diversi**

Questa voce a carattere residuale è utilizzata per l'esposizione di tutti i debiti che non hanno trovato collocazione nelle voci precedenti.

I debiti esposti fanno riferimento principalmente:

- per euro **4.741.816,92** prestazioni di terzi per manutenzioni ordinarie delle parti comuni con fondi propri. Tali debiti si valutano pagabili in più esercizi;
- per euro **1.127.871,30** prestazioni di terzi per studi ed opere di pianificazione. Tali debiti si valutano pagabili in più esercizi;
- per euro **72.798,86** residui di somme impegnate per spese di promozione. Tali debiti si valutano pagabili nel prossimo esercizio;
- per euro **180.177,00** residui di contributi aventi attinenza lo sviluppo dell'attività portuale. Tali debiti si valutano pagabili nel prossimo esercizio;

- per euro **1.527.874,73** residui di somme da utilizzare in compensazione di spese sostenute dall'Ente nello svolgimento delle attività previste dai progetti di iniziativa comunitaria Interreg III B nella qualità di partner della Regione Calabria e per spese da sostenere per la promozione e la sicurezza tramite contributo della Regione Calabria. Tali debiti si valutano pagabili nel prossimo esercizio;
- per euro **11.088,18** residui di spese per realizzo entrate. Tali debiti si valutano pagabili nel prossimo esercizio;
- Per euro **657.535,60** residui di spese riconducibili a prestazioni di terzi per manutenzioni straordinarie delle parti comuni
- per euro **706.000,00** residui relativi alle azioni per lo sviluppo strategico del porto – studi, progettazioni, investimenti, ricerche, logistica.
- per euro **79.970,00** residui relativi alle spese di manutenzione per gli immobili utilizzati,
- per euro **11.493,00** residui relativi all'acquisizione di attrezzature, macchinari ed altri beni mobili;
- per euro **11.800,00** residui relativi all'acquisizione di autoveicoli e motoveicoli e parti di ricambio degli stessi;
- per euro **8.756,62** residui relativi all'acquisizione di mobili e macchine d'ufficio
- per euro **360,00** residui relativi all'acquisizione beni immateriali
- per euro **320.656,03** somme comprese nella categoria delle partite di giro da utilizzare, in parte, per la ristrutturazione dei locali, del complesso immobiliare ex-Isotta Fraschini, ed in parte come corrispettivo di entrate, legate sempre a partite di giro già riscosse, da destinare alla realizzazione di specifiche spese;
- per euro **9.216.150,97** somme per restituzioni delle tasse di ancoraggio.

Nel complesso i residui passivi hanno subito nel corso dell'esercizio 2012 i seguenti movimenti:

Descrizione	Consistenza al 01/01/12	Movimenti nell'anno	Consistenza al 31/12/12
1) obbligazioni	-	-	-
2) verso banche	-	-	-
3) verso altri finanziatori	-	-	-
4) acconti	-	-	-
5) debiti verso fornitori	492.268,46	8.291,17	500.559,63
6) rappresentati da titoli di credito	-	-	-
7) verso imprese controllate, collegate e controllanti	35.996,68	4.253,36	40.250,04
8) debiti tributari	121.581,78	- 65.189,40	56.392,38
9) debiti verso istituti di previdenza e sicurezza sociale	96.379,84	- 32.677,17	63.702,67
10) debiti verso iscritti, soci e terzi per prestazioni dovute	702.320,69	- 24.558,05	677.762,64
11) debiti verso lo Stato ed altri soggetti pubblici	184.091.959,90	18.686.497,45	202.778.457,35
12) debiti diversi	14.126.090,79	4.624.202,21	18.750.293,00
<b>TOTALE</b>	<b>199.666.598,14</b>	<b>23.200.819,57</b>	<b>222.867.417,71</b>

## F) RATEI E RISCONTI

### Risconti passivi

In questa voce sono stati iscritti i ricavi che, pur essendo di competenza di altri esercizi, hanno avuto la loro manifestazione numeraria nel corso dell'esercizio, e si riferiscono al valore dei beni residui da ammortizzare che compongono il complesso immobiliare ex Isotta Fraschini. Per come già ribadito in merito all'illustrazione delle immobilizzazioni materiali, nel caso specifico, si è dato attuazione a quanto previsto dal MPI, con nota prot. <sup>Per copia a</sup>

n. DEM1/1852 del 2002, considerando i contributi riconosciuti per l'acquisto del complesso immobiliare ex Isotta-Fraschini, come dei contributi erogati in conto impianti imputabili, per la parte corrispondente alla quota di ammortamento dell'esercizio nei ricavi del conto economico, e rinviati per competenza agli esercizi successivi attraverso l'iscrizione nello stato patrimoniale di risconti passivi per il valore residuo dei beni ancora da ammortizzare.

### **G) Conti d'ordine**

Per come già illustrato nelle attività, i conti d'ordine mettono in rilievo quei rapporti tra l'Autorità Portuale e soggetti terzi. Essi infatti costituiscono delle annotazioni a corredo della situazione patrimoniale che, pur non influenzando sul patrimonio e sul risultato economico, possono produrre effetti economici e/o patrimoniali successivamente. Riguardano, in particolare, i depositi cauzionali ed i beni di terzi.

## **ANALISI DELLE VOCI DEL CONTO ECONOMICO**

### **A) Valore della Produzione**

#### **Proventi e corrispettivi per la produzione delle prestazioni e/o servizi**

La classe rappresenta il valore delle prestazioni di servizi alla cui produzione è diretta l'attività dell'Ente. Secondo quanto previsto dall' art. 13 della legge n. 84 del 28 gennaio 1994 le entrate delle Autorità Portuali sono costituite:

- a. dai canoni di concessione delle aree demaniali e delle banchine comprese nell'ambito portuale, di cui all'art. 18 e delle aree demaniali comprese nelle circoscrizioni territoriali di cui all'art. 6, comma 7 nonché dai proventi di autorizzazioni per operazioni portuali di cui all'art. 16.
- b. dagli eventuali proventi derivanti dalle cessioni di impianti di cui all'art. 18, comma 1, lettere a) e b);
- c. salvo quanto previsto dall'art. 28, comma 6, dal gettito delle tasse sulle merci sbarcate ed imbarcate di cui al capo terzo del Titolo II della legge 9 febbraio 1963, n. 82, e all'art. 1 della legge 5 maggio 1976, n. 355, e successive modificazioni ed integrazioni;
- d. dai contributi delle Regioni, degli Enti locali e di altri Enti ed organismi pubblici;
- e. dalle tasse d'ancoraggio per come stabilito dall'art. 1 comma 982 della legge 27/12/2006 n. 296 (Finanziaria 2007).
- f. da entrate diverse.

**Altri ricavi e proventi, con separata indicazione dei contributi di competenza dell'esercizio**

In tale classe è stato riportato il valore dell'ammortamento dei beni del complesso immobiliare ex Isotta Fraschini. Nel ribadire quanto già precedentemente riportato i contributi riconosciuti per l'acquisto del complesso immobiliare ex Isotta-Fraschini, sono stati considerati come contributi in conto impianti imputabili, per la parte corrispondente alla quota di ammortamento dell'esercizio nei ricavi del conto economico, e rinviati per competenza agli esercizi successivi attraverso l'iscrizione nello stato patrimoniale di risconti passivi per il valore residuo dei beni ancora da ammortizzare.

Pertanto, la quota di pertinenza dei contributi in conto capitale, già riconosciuti per l'acquisto del suddetto complesso immobiliare, è stata inserita tra i proventi del valore della

produzione in ottemperanza a quanto disposto dal comma 6 dell'art. 38 del regolamento di amministrazione contabilità dell'Ente.

Nel complesso, la categoria "**Valore della Produzione**" del Conto economico ha registrato nel corso dell'esercizio i seguenti movimenti:

DESCRIZIONE	ANNO CORRENTE	ANNO PRECEDENTE	VARIAZIONI
<b>1) Proventi e corrispettivi per la produzione delle prestazioni e/o</b>	21.879.178,14	16.017.215,76	5.861.962,38
<b>5) Altri ricavi e proventi, con separata indicazione dei contributi di competenza dell'esercizio</b>	135.122,69	137.880,30	- 2.757,61
<b>TOTALE GENERALE</b>	<b>22.014.300,83</b>	<b>16.155.096,06</b>	<b>5.859.204,77</b>

La variazione in aumento che si registra rispetto all'esercizio precedente è imputabile principalmente al contributo della Regione per il rimborso delle tasse di ancoraggio e agli introiti derivanti dalla tasse d'ancoraggio.

## **B) Costi della Produzione**

In questa voce sono iscritti i costi sostenuti dall'Ente nell'espletamento della propria attività Istituzionale essa è composta dalle seguenti categorie:

### **Costi per servizi**

Comprendono gli oneri sostenuti durante l'esercizio per l'acquisto di beni di consumo e di servizi necessari al funzionamento degli uffici della segreteria tecnico operativa dell'Ente.

Durante l'esercizio si sono registrati i seguenti movimenti:

DESCRIZIONE	ANNO CORRENTE	ANNO PRECEDENTE	VARIAZIONI
7) per servizi**	550.397,18	549.326,85	1.070,33
<b>TOTALE GENERALE</b>	<b>550.397,18</b>	<b>549.326,85</b>	<b>1.070,33</b>

Le differenze esposte nel confronto con i dati dell'anno precedente sono, per la maggior parte, attribuibili alla diversità degli strumenti gestionali utilizzati considerato che i criteri di esposizione dei costi tra i due esercizi in riferimento sono mutati.

### **Costi per il personale**

Le voci sottostanti comprendono i costi del personale distinti per ruolo, secondo la classificazione del contratto collettivo dei lavoratori dei porti, comprensivi di tutti gli oneri per competenze fisse, accessorie, indennità, incentivazioni ed oneri sociali, per prestazioni rese nell'esercizio, ancorché non abbiano avuto manifestazione numeraria.

DESCRIZIONE	ANNO CORRENTE	ANNO PRECEDENTE	VARIAZIONI
a) salari e stipendi	1.708.190,68	1.674.515,68	33.675,00
b) oneri sociali	411.440,27	425.030,99	- 13.590,72
c) trattamento di fine rapporto	131.127,66	119.510,36	11.617,30
d) trattamento di quiescenza e simili	-	-	-
e) altri costi	151.050,82	119.689,19	31.361,63
<b>TOTALE GENERALE</b>	<b>2.401.809,43</b>	<b>2.338.746,22</b>	<b>63.063,21</b>

### **Spese per organi istituzionali**

Tale voce riporta i costi sostenuti per gli organi dell'Ente. Ai dell'art.7 comma 1, della legge n. 84/94 sono organi dell'Ente:

- a) il Presidente;
- b) il Comitato Portuale;
- c) il Segretariato Generale;
- d) il Collegio dei Revisori dei Conti.

Di seguito si evidenziano le spese registrate durante l'esercizio accostate a quelle dell'esercizio precedente:

DESCRIZIONE	ANNO CORRENTE	ANNO PRECEDENTE	VARIAZIONI
9-bis) Spese per organi Istituzionali	434.695,39	365.792,50	68.902,89
TOTALE GENERALE	434.695,39	365.792,50	68.902,89

Nel complesso si registra un aumento dei costi rispetto all'anno 2011.

### **Ammortamenti e svalutazioni**

In questa voce sono esposti gli ammortamenti delle immobilizzazioni immateriali e materiali. Le quote di ammortamento sono state calcolate, per quanto di competenza, come nel precedente esercizio, tenendo conto dell'utilizzo, della destinazione e della durata economico-tecnica dei beni sulla base del criterio della residua possibilità di utilizzazione.

I beni valore unitario inferiore a € 516,46 sono stati ammortizzati in unica soluzione.

Gli ammortamenti sono stati effettuati solo per i beni che, al 31 dicembre 2012, sono già entrati nella sfera di possesso dell'Ente; pertanto per i beni non ancora in possesso, l'ammortamento decorrerà dal momento della consegna.

Tra gli ammortamenti dei beni materiali sono stati inseriti le quote relative ai beni del complesso immobiliare ex Isotta Fraschini acquisito dall'Autorità Portuale già nell'esercizio 2002, tali beni sono registrati nell'inventario dei beni immobili nelle rispettive categorie di appartenenza ed il relativo costo viene annualmente ammortizzato per le quote di competenza dell'esercizio.

Di seguito si illustrano i movimenti registrati nell'esercizio in corso:



DESCRIZIONE	ANNO CORRENTE	ANNO PRECEDENTE	VARIAZIONI
a) Ammortamento delle immobilizzazioni immateriali	14.746,87	3.687,45	11.059,42
b) Ammortamento delle immobilizzazioni materiali	195.569,69	180.645,76	14.923,93
c) Altre svalutazioni delle immobilizzazioni	-	-	-
d) Svalutazione dei crediti compresi nell'attivo circolante e delle disponibilità liquide	-	-	-
<b>TOTALE GENERALE</b>	<b>210.316,56</b>	<b>184.333,21</b>	<b>25.983,35</b>

I valori del presente esercizio si rivelano leggermente in aumento rispetto a quelle dell'esercizio precedente.

### Oneri diversi di gestione

I valori riportati in questa categoria si riferiscono ad altri oneri maturati nel periodo, strettamente connessi con lo svolgimento dell'attività dell'Ente, e non compresi nelle voci precedenti. Essi si riferiscono tra l'altro a costi relativi alla pianificazione, progettazione e manutenzione di opere portuali. Rispetto all'esercizio precedente si è registrata la seguente situazione:

DESCRIZIONE	ANNO CORRENTE	ANNO PRECEDENTE	VARIAZIONI
14) Oneri diversi di gestione	Δ 11.893.057,05	8.110.037,61	3.783.019,44
<b>TOTALE GENERALE</b>	<b>11.893.057,05</b>	<b>8.110.037,61</b>	<b>3.783.019,44</b>

Complessivamente, nell'esercizio 2012 i costi di gestione si sono incrementati per come si dimostra nel seguente prospetto:

DESCRIZIONE	ANNO CORRENTE	ANNO PRECEDENTE	VARIAZIONI
Totale costi della produzione	15.490.275,61	11.548.236,39	3.942.039,22
<b>TOTALE GENERALE</b>	<b>15.490.275,61</b>	<b>11.548.236,39</b>	<b>3.942.039,22</b>

### **C) Proventi ed oneri finanziari**

I valori esposti in questa categoria riguardano per euro 25.052,83 proventi finanziari imputabili agli interessi attivi maturati sul conto corrente bancario presso la sezione di tesoreria provinciale dello Stato

In sintesi la differenza tra ricavi e costi fa registrare un avanzo economico di esercizio pari a euro 6.577.351,83. L'incremento rispetto all'avanzo economico dell'esercizio precedente è riconducibile a maggiori introiti derivanti dalle tasse d'ancoraggio.

La situazione sopra esposta può essere così rappresentata:

Totale valore della produzione	22.014.300,83	16.155.096,06	5.859.204,77
Totale costi della produzione	15.490.275,61	11.548.236,39	3.942.039,22
Proventi ed oneri finanziari	24.992,79	3.999,14	20.993,65
Proventi ed oneri straordinari	28.333,82		28.333,82
<b>TOTALE GENERALE</b>	<b>6.577.351,83</b>	<b>4.610.858,81</b>	<b>1.966.493,02</b>

## ALTRE NOTIZIE INTEGRATIVE

### Risultanze finanziarie complessive

Nel corso dell'esercizio finanziario 2012 sono stati riscossi in conto competenza ed in conto residui, rispettivamente, euro **20.119.341,39** e euro **10.087.059,09**. Sul versante della spesa sono state pagate in conto competenza euro **6.404.686,66** ed in conto residui euro **6.202.709,72**.

Tenendo conto della consistenza di cassa all'01/01/2012 di euro **86.718.121,50**, la giacenza al 31/12/2012 sul conto di tesoreria unica intestato all'Autorità Portuale di Gioia Tauro è di euro **104.311.125,60**.

Allo scopo di poter meglio evidenziare i livelli effettivi di efficacia e di efficienza dei risultati raggiunti con la gestione, di seguito si riportano alcuni indicatori attinenti l'andamento della gestione finanziaria:

### Indice di autonomia finanziaria

L'indice (entrate correnti depurate da trasferimenti da parte dello Stato, divise per il totale delle entrate correnti) evidenzia il grado di autonomia dell'Ente da interventi esterni. Più il valore si avvicina all'indice uno più il grado di autonomia è alto :

		<b>2012</b>
ENTRATE CORRENTI	a	21.908.580,97
TRASFERIMENTI CORRENTI dello Stato	b	-
<b>INDICE (a - b) / a</b>		<b>1,00</b>

Il valore dell'indice pari a 1 che si riscontra dal rapporto, è la conferma della autonomia finanziaria dell'Ente, considerando che i trasferimenti correnti dello Stato riguardano il rimborso delle tasse di ancoraggio, ed è conseguenza, per come già precedentemente illustrato, della previsione dell'art. 1 comma 982 della Legge Finanziaria 2007, attraverso la quale, al fine di garantire l'autonomia finanziaria e promuovere l'auto

finanziamento delle attività e la razionalizzazione della spesa, anche al fine di finanziare gli interventi di manutenzione ordinaria e straordinaria delle parti comuni nell'ambito portuale, ha attribuito a ciascuna autorità portuale il gettito della tassa erariale ed il gettito della tassa di ancoraggio, con la conseguente soppressione dei trasferimenti ministeriali a tal uopo destinati.

### **Indice di realizzo delle entrate**

L'indice (Totale accertamenti diviso la previsioni definitive dell'esercizio) evidenzia la capacità dell'Ente di rispettare le previsioni formulate ad inizio esercizio. Più elevato è il valore nella tendenza a 100, maggiore è l'attendibilità delle previsioni:

		<b>2012</b>
TOTALE ACCERTAMENTI	a	42.415.755,88
PREVISIONI DEFINITIVE	b	39.461.947,00
<b>INDICE a / b*100</b>		<b>107,49%</b>

Il dato riscontrato evidenzia una capacità di realizzo delle entrate pari al 107,49% rispetto alle previsioni iniziali dimostrando pertanto come l'Ente abbia posto in essere una buona previsione finanziaria.

### **Indice di realizzo delle spese**

L'indice (Totale impegni diviso la previsioni definitive dell'esercizio) evidenzia la capacità dell'Ente di rispettare le previsioni di spesa formulate ad inizio esercizio. Più elevato è il valore nella tendenza a 100 maggiore è l'attendibilità delle previsioni:

		2012
TOTALE IMPEGNI	a	35.813.215,95
PREVISIONI DEFINITIVE	b	39.264.800,00
<b>INDICE a / b*100</b>		<b>91,21%</b>

Il dato riscontrato evidenzia una capacità di realizzo delle spese del 91,21% rispetto alle previsioni iniziali. Esso è da ricondurre sostanzialmente al fatto che alcune spese riguardanti i lavori di manutenzione ordinaria e straordinaria delle parti comuni non sono state effettuate nell'anno per come previsto.

**Indice di velocità di pagamento dei debiti delle spese correnti:**

L'indice (rapporto tra i pagamenti correnti di competenza ed i corrispondenti impegni d'esercizio) varia da zero a cento a seconda della velocità di realizzazione degli impegni.

		2012
PAGAMENTI	a	6.404.686,66
IMPEGNI	b	35.813.215,95
<b>INDICE a / b*100</b>		<b>17,88%</b>

Il suddetto indice sembra evidenziare un consistente divario tra il momento dell'impegno ed il momento di pagamento. In realtà occorre tenere presente che il valore dell'indice (17,88%) è da collegare al fatto, che l'Ente ha comunque operato con fondi residui dell'esercizio e che pertanto anche i pagamenti sono da riferirsi ai residui. Inoltre è opportuno ricordare che sulle partite di competenza l'Ente ha impegnato le somme relative ai lavori per manutenzione ordinaria delle parti comuni ed a studi ed opere di pianificazione, i cui pagamenti saranno effettuati a stati di avanzamento degli stessi lavori e pertanto non hanno trovato registrazione nell'esercizio 2012.

**Indice di velocità di riscossione delle entrate correnti:**

L'indice (rapporto tra le entrate correnti di competenza ed i corrispondenti accertamenti d'esercizio) varia da zero a cento a seconda della velocità di realizzazione degli impegni.

		<b>2012</b>
RISCOSSIONI	a	20.119.341,39
ACCERTAMENTI	b	42.415.755,88
<b>INDICE a / b*100</b>		<b>47,43%</b>

In ottemperanza a quanto previsto dalla nota Prot. M\_TRA/PORTI/1833 del 13/02/2013 del Ministero delle Infrastrutture e dei Trasporti si corredano al presente documento contabile le seguenti tabelle dimostrative per la verifica del rispetto dei limiti di spesa vigenti per l'esercizio finanziario in esame:

**TABELLA DIMOSTRATIVA****Verifica del rispetto dei limiti di spesa**

<b>Spese per consulenze (art. 6, comma 7, Legge 30 luglio 2010, n.122)</b>	
a) Spesa 2009	18.000,00
b) Limite di spesa 2012 (max 20%)	3.600,00
c) Spesa effettuata nel 2012	0,00.0.
d) Somma versata al bilancio dello Stato (a-b)	14.400,00

<b>Spese per relazioni pubbliche, convegni, mostre, pubblicità, rappresentanza (1) (art. 6, comma 8, Legge 30 luglio 2010, n.122)</b>	
a) Spesa 2009	////////
b) Limite di spesa 2012 (max 20%)	////////
c) Spesa effettuata nel 2012	////////
d) Somma versata al bilancio dello Stato (a-b)	////////

(1) al netto delle spese per mostre e convegni che concretizzano l'espletamento delle attività istituzionali

**Autorità Portuale di Gioia Tauro**  
 RENDICONTO FINANZIARIO GESTIONALE  
 Anno di Gestione: 2012  
 Dal: 01/01/2012      Ai: 31/12/2012  
 09/05/2013

Capitolo	Gestione di Competenza										Differenze rispetto alle previsioni Residui
	Previsioni		Somme da Accertare			Differenze Previsioni (+)		Differenze Previsioni (-)			
Codice	Descrizione	Stanziamiento Iniziale	Variazioni (+)	Variazioni (-)	Previsione Assestata	Riscossioni	Da Riscuotere	Accertato	Differenza Previsioni (+)	Differenza Previsioni (-)	
<b>E1</b>	<b>TITOLO 1 - ENTRATE CORRENTI</b>										
E1.1.01.01	Categoria 1.1.01.01 - ENTRATE PROPRIE (Gettito delle tasse sulle merci imbarcate e sbarcate di cui al Capo III, Titolo II, L.2483 e art.1.L.3557/6 s.m., L.94/64)	450.000,00	0,00	0,00	450.000,00	306.681,63	0,00	306.681,63	0,00	-143.318,37	
E1101012	Proventi di autorizzazioni per operazioni portuali di cui all'art.16 del Codice della Navigazione	130.000,00	0,00	0,00	130.000,00	100.155,35	0,00	100.155,35	0,00	-29.844,64	
E1101013	Gettito delle tasse d'ancoraggio di cui al capo I del titolo I della L. 82/63 e s.m.	130.000,00	0,00	0,00	130.000,00	96.826,93	0,00	96.826,93	3.835,50	-37.008,57	
E1101014	Gettito della tassa erariale di cui all'art. 2.1 comma D.L. 4774	9.000.000,00	0,00	0,00	9.000.000,00	12.480.319,30	0,00	12.480.319,30	3.480.319,30	0,00	
E1101015	Gettito della tassa erariale di cui all'art. 2.1 comma D.L. 4774 convertito con Legge 11774 e s.m.i.	0,00	0,00	0,00	0,00	0,00	0,00	0,00	0,00	0,00	
E1.1.02.01	<b>TOTALE CATEGORIA 1.1.02.01 - TRASFERIMENTI DA PARTE DELLO STATO</b>	9.710.000,00	0,00	0,00	9.710.000,00	12.984.183,42	0,00	12.984.183,42	3.484.154,80	-205.971,38	
E1102011	Contributi dello Stato	0,00	0,00	0,00	0,00	0,00	0,00	0,00	0,00	0,00	
E1.1.02.02	<b>TOTALE CATEGORIA 1.1.02.02 - TRASFERIMENTI DA PARTE DELLA REGIONE</b>	0,00	5.000.000,00	0,00	5.000.000,00	0,00	0,00	5.000.000,00	0,00	0,00	
E1102021	Contributi della Regione	0,00	5.000.000,00	0,00	5.000.000,00	0,00	0,00	5.000.000,00	0,00	0,00	
E1.1.02.03	<b>TOTALE CATEGORIA 1.1.02.03 - TRASFERIMENTI DA PARTE DEI COMUNI E DELLE PROVINCE</b>	0,00	0,00	0,00	0,00	0,00	0,00	0,00	0,00	0,00	
E1102031	Contributi della Provincia	0,00	0,00	0,00	0,00	0,00	0,00	0,00	0,00	0,00	
E1102032	Contributo del Comune	0,00	0,00	0,00	0,00	0,00	0,00	0,00	0,00	0,00	
E1.1.02.04	<b>TOTALE CATEGORIA 1.1.02.04 - TRASFERIMENTI DA PARTE DI ALTRI ENTI DEL SETTORE PUBBLICO</b>	0,00	0,00	0,00	0,00	0,00	0,00	0,00	0,00	0,00	
E1102041	Contributo Camera di Commercio	0,00	0,00	0,00	0,00	0,00	0,00	0,00	0,00	0,00	
E1102042	Contributo altri Enti Pubblici	0,00	0,00	0,00	0,00	0,00	0,00	0,00	0,00	0,00	
E1102043	Contributo diversi	0,00	82.497,00	0,00	82.497,00	51.630,14	30.866,86	82.497,00	0,00	0,00	
E1.1.03.01	<b>TOTALE CATEGORIA 1.1.03.01 - ENTRATE DERIVANTI DALLA VENDITA DI BENI E DALLA PRESTAZIONE DI SERVIZI</b>	0,00	82.497,00	0,00	82.497,00	51.630,14	30.866,86	82.497,00	0,00	0,00	
E1103011	Entrate derivanti dalla vendita di beni e dalla prestazione di servizi	25.000,00	0,00	0,00	25.000,00	102.013,81	7.500,00	109.513,81	91.432,56	-6.918,75	
E1.1.03.02	<b>TOTALE CATEGORIA 1.1.03.02 - REDDITI E PROVENTI PATRIMONIALI</b>	25.000,00	0,00	0,00	25.000,00	102.013,81	7.500,00	109.513,81	91.432,56	-6.918,75	
E1103021	Canoni concessione delle aree demaniali e della banchine nell'ambito portuale	3.180.000,00	0,00	0,00	3.180.000,00	997.425,00	2.626.891,57	3.624.316,57	755.127,52	-310.810,95	
E1103022	Canoni di affitto di beni patrimoniali dell'Autorità Portuale	0,00	0,00	0,00	0,00	0,00	0,00	0,00	0,00	0,00	
E1103023	Interessi attivi su titoli, depositi, conti correnti	50.000,00	0,00	0,00	50.000,00	5.148,33	19.904,50	25.052,83	0,00	-24.947,17	
E1103024	Altri proventi patrimoniali	0,00	0,00	0,00	0,00	0,00	0,00	0,00	0,00	0,00	
E1.1.03.03	<b>TOTALE CATEGORIA 1.1.03.03 - POSTE CORRETIVE E COMPENSATIVE DI SPESE CORRENTI</b>	3.230.000,00	0,00	0,00	3.230.000,00	1.022.573,33	2.646.756,07	3.649.359,40	755.127,52	-335.758,12	
E1103031	Recuperi e rimborsi diversi	5.000,00	50.000,00	0,00	55.000,00	64.057,91	0,00	64.057,91	9.057,91	0,00	
E1103032	Concorso da parte dello Stato e di altri Enti per spese di servizi di manutenzione, illuminazione, pulizia ordinaria	0,00	0,00	0,00	0,00	0,00	0,00	0,00	0,00	0,00	
E1.1.03.04	<b>TOTALE CATEGORIA 1.1.03.04 - POSTE CORRETIVE E COMPENSATIVE DI SPESE CORRENTI</b>	5.000,00	50.000,00	0,00	55.000,00	64.057,91	0,00	64.057,91	9.057,91	0,00	





ENTRATE PARTE I		Dal: 01/01/2012		Al: 31/12/2012		Anno di Gestione: 2012		09/05/2013	
Capitolo		Gestione di Competenza							
Codice	Descrizione	Previsioni			Somme da Accertare			Differenze rispetto alle previsioni Residui	
		Stanzamento Iniziale	Variazioni (+)	Variazioni (-)	Riscossioni	Da Riscuotere	Accertato	Differenza Previsioni (+)	Differenza Previsioni (-)
<b>Autorità Portuale di Gioia Tauro</b>									
<b>RENDICONTO FINANZIARIO GESTIONALE</b>									
<b>E1.2.03.03 Categoria 1.2.03.03 - EMISSIONE DI OBBLIGAZIONI</b>									
E1203031	Emissione di obbligazioni	0,00	0,00	0,00	0,00	0,00	0,00	0,00	0,00
TOTALE CATEGORIA		0,00	0,00	0,00	0,00	0,00	0,00	0,00	0,00
TOTALE TITOLO		14.500.000,00	4.888.100,00	0,00	4.870.596,78	14.500.000,00	19.470.598,78	0,00	-17.501,24
<b>E3</b>									
<b>TITOLO III - PARTITE DI GIRO</b>									
<b>E1.3.01.01 Categoria 1.3.01.01 - ENTRATE AVENTI NATURA DI PARTITE DI GIRO</b>									
E1301011	Ritenute erariali	900.000,00	0,00	0,00	824.134,33	0,00	824.134,33	0,00	-75.865,67
E1301012	Ritenute previdenziali e assistenziali	300.000,00	0,00	0,00	182.798,55	0,00	182.798,55	0,00	-117.241,45
E1301013	Ritenute diverse	0,00	0,00	0,00	0,00	0,00	0,00	0,00	0,00
E1301014	Recupero dal personale per anticipazioni concesse	20.000,00	0,00	0,00	0,00	0,00	0,00	0,00	-20.000,00
E1301015	Traffucate per conto terzi	10.000,00	0,00	0,00	0,00	0,00	0,00	0,00	-10.000,00
E1301016	Rimborso per somme pagate per conto terzi	500.000,00	0,00	0,00	8.383,12	4.501,56	12.884,68	0,00	-487.105,32
E1301017	Partite in sospeso	87.000,00	0,00	0,00	10.038,59	1.750,00	11.788,59	0,00	-75.211,41
E1301018	Restituzione fondo economato a fine esercizio	5.000,00	0,00	0,00	0,00	5.000,00	5.000,00	0,00	0,00
TOTALE CATEGORIA		1.822.000,00	0,00	0,00	1.032.324,59	11.251,56	1.043.576,15	0,00	-785.423,85
TOTALE TITOLO		1.822.000,00	0,00	0,00	1.032.324,59	11.251,56	1.043.576,15	0,00	-785.423,85
Totale Generale Entrate		29.440.000,00	10.021.947,00	0,00	20.119.341,39	22.296.414,48	42.415.755,88	4.338.772,79	-1.385.963,91

**Autorità Portuale di Gioia Tauro**  
**RENDICONTO FINANZIARIO GESTIONALE**  
 Anno di Gestione: 2012  
 Dal: 01/01/2012      Ai: 31/12/2012  
 09/05/2013

Codice	Descrizione	Gestione dei Residui Attivi				Gestione di Cassa						
		Inizio Esercizio	Riscossioni	Da Riscuotere	Totale	Variazioni Residui +	Variazioni Residui -	Previsione Assestata	Riscossioni	Differenza Previsioni (+)	Differenza Previsioni (-)	Totale Residui
<b>TITOLO I - ENTRATE CORRENTI</b>												
E1.1.01.01	Categoria 1.1.01.01 - ENTRATE PROPRIE											
E1101011	Gettito della tassa di mercato (imposte e smercato) di cui al capo II, art. 2, 2° e art. 1, L. 855/78 e s.m.i.	20.275,84	0,00	20.275,84	20.275,84	0,00	0,00	470.275,84	308.891,83	0,00	163.384,01	20.275,84
E1101012	Proventi di autorizzazioni per operazioni portuali di cui all'art. 18, L. 84/84	0,00	0,00	0,00	0,00	0,00	0,00	130.000,00	100.155,36	0,00	29.844,64	0,00
E1101013	Proventi di autorizzazioni per attività svolte nel porto di cui all'art. 68 del Codice della Navigazione	0,00	0,00	0,00	0,00	0,00	0,00	130.000,00	96.826,93	3.635,50	37.008,57	0,00
E1101014	Gettito delle tasse d'ancoraggio di cui al capo I del Titolo I della L. 82/63 e s.m.i.	0,00	0,00	0,00	0,00	0,00	0,00	9.000.000,00	12.480.319,30	3.480.319,30	0,00	0,00
E1101015	Gettito della tassa erariale di cui all'art. 2, 1° comma D.L. 47/74 (convinto con Legge 117/74 e s.m.i.)	0,00	0,00	0,00	0,00	0,00	0,00	0,00	0,00	0,00	0,00	0,00
E1.1.02.01	<b>TOTALE CATEGORIA 1.1.02.01 - TRASFERIMENTI DA PARTE DELLO STATO</b>	20.275,84	0,00	20.275,84	20.275,84	0,00	0,00	9.730.275,84	12.984.183,42	3.484.154,80	230.247,22	20.275,84
E1102011	Contributi dello Stato	5.200.000,00	5.199.998,19	1,81	5.200.000,00	0,00	0,00	0,00	5.199.998,19	5.199.998,19	0,00	1,81
E1.1.02.02	<b>TOTALE CATEGORIA 1.1.02.02 - TRASFERIMENTI DA PARTE DELLA REGIONE</b>	0,00	0,00	0,00	0,00	0,00	0,00	0,00	0,00	0,00	0,00	0,00
E1102021	Contributi della Regione	0,00	0,00	0,00	0,00	0,00	0,00	5.000.000,00	0,00	0,00	5.000.000,00	0,00
E1.1.02.03	<b>TOTALE CATEGORIA 1.1.02.03 - TRASFERIMENTI DA PARTE DEI COMUNI E DELLE PROVINCE</b>	0,00	0,00	0,00	0,00	0,00	0,00	0,00	0,00	0,00	0,00	0,00
E1102031	Contributi della Provincia	0,00	0,00	0,00	0,00	0,00	0,00	0,00	0,00	0,00	0,00	0,00
E1102032	Contributo del Comune	0,00	0,00	0,00	0,00	0,00	0,00	0,00	0,00	0,00	0,00	0,00
E1.1.02.04	<b>TOTALE CATEGORIA 1.1.02.04 - TRASFERIMENTI DA PARTE DI ALTRI ENTI DEL SETTORE PUBBLICO</b>	0,00	0,00	0,00	0,00	0,00	0,00	0,00	0,00	0,00	0,00	0,00
E1102041	Contributo Camera di Commercio	0,00	0,00	0,00	0,00	0,00	0,00	0,00	0,00	0,00	0,00	0,00
E1102042	Contributo altri Enti Pubblici	0,00	0,00	0,00	0,00	0,00	0,00	0,00	0,00	0,00	0,00	0,00
E1102043	Contributo diversi	0,00	0,00	0,00	0,00	0,00	0,00	62.497,00	51.690,14	0,00	30.666,86	30.666,86
E1.1.03.01	<b>TOTALE CATEGORIA 1.1.03.01 - ENTRATE DERIVANTI DALLA VENDITA DI BENI E DALLA PRESTAZIONE DI SERVIZI</b>	0,00	0,00	0,00	0,00	0,00	0,00	25.000,00	102.013,81	83.932,56	6.918,75	7.500,00
E1103011	Entrate derivanti dalla vendita di beni e dalla prestazione di servizi	0,00	0,00	0,00	0,00	0,00	0,00	25.000,00	102.013,81	83.932,56	6.918,75	7.500,00
E1.1.03.02	<b>TOTALE CATEGORIA 1.1.03.02 - REDDITI E PROVENTI PATRIMONIALI</b>	1.257.679,49	896.518,76	361.160,73	1.257.679,49	0,00	0,00	4.437.679,49	1.893.943,76	185.513,88	2.729.249,61	2.998.052,30
E1103021	Capo di circolazione delle aree demaniali e della banchina nell'ambito portuale	1.257.679,49	0,00	0,00	1.257.679,49	0,00	0,00	0,00	0,00	0,00	0,00	0,00
E1103022	Canoni di affitto di beni patrimoniali dell'Autorità Portuale	0,00	0,00	0,00	0,00	0,00	0,00	50.990,11	6.138,44	0,00	44.851,67	19.904,50
E1103023	Interessi attivi su titoli, depositi, conti correnti	990,11	990,11	0,00	990,11	0,00	0,00	0,00	0,00	0,00	0,00	0,00
E1103024	Altri proventi patrimoniali	0,00	0,00	0,00	0,00	0,00	0,00	4.486.689,60	1.900.082,20	185.513,88	2.774.101,26	3.007.956,80
E1.1.03.03	<b>TOTALE CATEGORIA 1.1.03.03 - POSTE CORRETTIVE E COMPENSATIVE DI SPESE CORRENTI</b>	1.258.669,60	897.508,87	361.160,73	1.258.669,60	0,00	0,00	0,00	0,00	0,00	0,00	0,00
E1103031	Recupero e rimborsi diversi	0,00	0,00	0,00	0,00	0,00	0,00	55.000,00	64.057,81	9.057,81	0,00	0,00
E1103032	Concorso da parte dello Stato e di altri Enti per spese di servizi di manutenzione, illuminazione, pulizia ordinaria	0,00	0,00	0,00	0,00	0,00	0,00	0,00	0,00	0,00	0,00	0,00
E1.1.03.04	<b>TOTALE CATEGORIA 1.1.03.04 - ALTRI ENTI PER SPESE DI SERVIZI</b>	0,00	0,00	0,00	0,00	0,00	0,00	55.000,00	64.057,81	9.057,81	0,00	0,00



**Autorità Portuale di Gioia Tauro**

RENDICONTO FINANZIARIO GESTIONALE

09/05/2013

Anno di Gestione: 2012

At: 31/12/2012

Dal: 01/01/2012

ENTRATE PARTE II

Codice	Descrizione	Gestione dei Residui Attivi				Variazioni			Gestione di Cassa				Totale Residui
		Inizio Esercizio	Riscossioni	Da Riscuotere	Totale	Variazioni Residui +	Variazioni Residui -	Provisione Assestata	Riscossioni	Differenza Previsioni (+)	Differenza Previsioni (-)		
E1203022	Depositi di terzi a cauzione	0,00	0,00	0,00	0,00	0,00	0,00	0,00	0,00	0,00	0,00	0,00	0,00
<b>TOTALE CATEGORIA E1.2.03.03 - EMISSIONE DI OBBLIGAZIONI</b>		0,00	0,00	0,00	0,00	0,00	0,00	0,00	0,00	0,00	0,00	0,00	0,00
E1203031	Emissione di obbligazioni	131.442.814,00	3.939.516,13	127.503.297,87	131.442.814,00	0,00	0,00	24.898.109,00	8.810.114,89	0,00	0,00	16.077.985,11	142.103.297,87
<b>TOTALE CATEGORIA E1.2.03.03 - EMISSIONE DI OBBLIGAZIONI</b>		131.442.814,00	3.939.516,13	127.503.297,87	131.442.814,00	0,00	0,00	24.898.109,00	8.810.114,89	0,00	0,00	16.077.985,11	142.103.297,87
<b>TITOLO II - PARTITE DI GIRO</b>													
<b>E1.3.01.01 - ENTRATE AVENTI NATURA DI PARTITE DI GIRO</b>													
E1301011	Ritenute erariali	0,00	0,00	0,00	0,00	0,00	0,00	901.800,00	824.134,33	0,00	0,00	77.665,67	0,00
E1301012	Ritenute previdenziali e assistenziali	0,00	0,00	0,00	0,00	0,00	0,00	300.000,00	182.798,55	0,00	0,00	117.241,45	0,00
E1301013	Ritenute diverse	0,00	0,00	0,00	0,00	0,00	0,00	0,00	0,00	0,00	0,00	0,00	0,00
E1301014	Recupero del personale per anticipazioni concesse	0,00	0,00	0,00	0,00	0,00	0,00	20.000,00	0,00	0,00	0,00	20.000,00	0,00
E1301015	Trattative per conto terzi	0,00	0,00	0,00	0,00	0,00	0,00	10.000,00	0,00	0,00	0,00	10.000,00	0,00
E1301016	Rimborso per somme pagate per conto terzi	422.814,52	483.745,80	379.168,72	422.814,52	0,00	0,00	922.914,52	52.138,92	0,00	0,00	870.775,60	383.870,28
E1301017	Partite in sospeso	1.290,10	1.290,10	0,00	1.290,10	0,00	0,00	88.290,10	11.328,59	0,00	0,00	76.961,41	1.750,00
E1301018	Restituzione fondo economato a fine esercizio	5.000,00	5.000,00	0,00	5.000,00	0,00	0,00	10.000,00	5.000,00	0,00	0,00	5.000,00	5.000,00
<b>TOTALE CATEGORIA E1.3.01.01 - ENTRATE AVENTI NATURA DI PARTITE DI GIRO</b>		429.204,62	50.035,90	379.168,72	429.204,62	0,00	0,00	2.253.004,62	1.075.360,49	0,00	0,00	1.177.644,13	350.420,28
<b>TOTALE TITOLO</b>		429.204,62	50.035,90	379.168,72	429.204,62	0,00	0,00	2.253.004,62	1.075.360,49	0,00	0,00	1.177.644,13	350.420,28
<b>Totale Generale Entrate</b>		138.350.964,06	10.087.059,08	125.263.904,97	138.350.964,06	0,00	0,00	46.571.897,05	30.206.400,48	0,00	0,00	8.962.857,34	150.560.319,46

09/05/2013

**Autorità Portuale di Gioia Tauro**

RENDICONTO FINANZIARIO GESTIONALE

Anno di Gestione: 2012

Ai: 31/12/2012

Dal: 01/01/2012

USCITE PARTE I

Codice	Descrizione	Capitolo	Previsioni					Somme da Impegnare			Differenze rispetto alle previsioni Residui	
			Stanziamiento Iniziale	Variazioni (+)	Variazioni (-)	Previsione Assestata	Pagamenti	Da Pagare	Impegnato	Differenza Previsioni (+)	Differenza Previsioni (-)	
<b>TITOLO I - USCITE CORRENTI</b>												
U1.1.01.01	<b>Categoria 1.1.01.01 - USCITE PER GLI ORGANI DELL' ENTE</b>											
U1101011	Compensi e rimborsi spese Commissario Straord. ed Aggiunto		0,00	0,00	0,00	0,00	0,00	0,00	0,00	0,00	0,00	0,00
U1101012	Indennità e rimborsi alla presidenza		231.300,00	100.000,00	0,00	331.300,00	323.259,17	1.879,60	325.138,77	0,00	-6.161,23	-6.161,23
U1101013	Indennità e rimborso al Collegio dei Revisori		66.000,00	0,00	0,00	66.000,00	27.145,45	37.505,69	64.651,44	0,00	-348,96	-348,96
U1101014	Indennità e rimborso Comitato Portuale e Commissione consultiva		43.000,00	0,00	0,00	43.000,00	0,00	24.883,96	24.883,96	0,00	-18.116,04	-18.116,04
U1101015	Contributi INPS a carico Ente 2/5 su ALIQ. %		50.000,00	0,00	0,00	50.000,00	20.021,22	0,00	20.021,22	0,00	-29.978,78	-29.978,78
U1.1.01.02	<b>TOTALE CATEGORIA... CATEGORIA 1.1.01.02 - ONERI PER IL PERSONALE IN ATTIVITA DI SERVIZIO</b>											
U1101021	Emolumenti fissi al personale dipendente		1.250.000,00	0,00	0,00	1.250.000,00	1.066.386,96	0,00	1.066.386,96	0,00	-183.613,04	-183.613,04
U1101022	Emolumenti variabili al personale dipendente		18.000,00	0,00	0,00	18.000,00	6.987,23	0,00	6.987,23	0,00	-11.012,77	-11.012,77
U1101023	Emolumenti al personale non dipendente		35.000,00	0,00	4.000,00	31.000,00	0,00	0,00	0,00	0,00	-31.000,00	-31.000,00
U1101024	Indennità e rimborso spese per missioni		19.400,00	4.000,00	0,00	23.400,00	21.740,71	1.668,50	23.399,21	0,00	-0,79	-0,79
U1101025	Altri oneri per il personale		96.000,00	0,00	0,00	96.000,00	52.951,61	24.468,13	77.440,74	0,00	-17.559,26	-17.559,26
U1101026	Spese per formazione, corsi per il personale e partecipazione a spese per corsi, incontri, Ed. e Amministrazioni varie		1.355,00	0,00	0,00	1.355,00	1.350,00	0,00	1.350,00	0,00	-5,00	-5,00
U1101027	Oneri previdenziali ed assistenziali a carico dell'Autorità Portuale		460.000,00	0,00	0,00	460.000,00	365.166,78	46.273,48	411.440,27	0,00	-38.559,73	-38.559,73
U1101028	Oneri della contrattazione decentrata aziendale		429.000,00	0,00	0,00	429.000,00	264.536,15	164.049,12	428.585,27	0,00	-414,73	-414,73
U1101029	Emolumenti al Segretario Generale		200.000,00	10.000,00	0,00	210.000,00	180.034,80	26.196,42	206.231,22	0,00	-3.788,78	-3.788,78
U11010210	Oneri derivanti da rinnovi contrattuali		0,00	0,00	0,00	0,00	0,00	0,00	0,00	0,00	0,00	0,00
U1.1.01.03	<b>TOTALE CATEGORIA... CATEGORIA 1.1.01.03 - USCITE PER L'ACQUISTO DI BENI DI CONSUMO E DI SERVIZIO</b>											
U1101031	Prestazioni di terzi per manutenzioni proprie		80.000,00	0,00	38.930,00	41.070,00	8.782,72	13.095,30	21.878,02	0,00	-18.191,96	-18.191,96
U1101032	Spese commesse con l'utilizzo dei mezzi di trasporto terrestri e nautici		5.650,00	3.930,00	0,00	9.580,00	6.139,54	1.050,01	7.189,55	0,00	-2.380,45	-2.380,45
U1101033	Locazioni passive		20.000,00	0,00	0,00	20.000,00	0,00	9.460,80	9.460,80	0,00	-10.539,20	-10.539,20
U1101034	Spese per vigilanza		0,00	0,00	0,00	0,00	0,00	0,00	0,00	0,00	0,00	0,00
U1101035	Spese per pulizia uffici ed altri ambiti portuali		40.000,00	0,00	0,00	40.000,00	26.776,27	5.043,53	31.819,80	0,00	-8.180,20	-8.180,20
U1101036	Materiale di consumo		40.000,00	0,00	0,00	40.000,00	31.587,84	7.669,21	39.256,65	0,00	-743,15	-743,15
U1101037	Spese postali, telefoniche ed utenze varie		95.000,00	10.000,00	0,00	105.000,00	101.031,87	3.071,36	104.043,25	0,00	-956,75	-956,75
U1101038	Spese per servizi informatici e telematici		50.000,00	0,00	0,00	50.000,00	38.197,32	0,00	38.197,32	0,00	-10.802,68	-10.802,68
U1101039	Spese per consulenze ed altre analoghe prestazioni professionali		3.600,00	0,00	0,00	3.600,00	0,00	0,00	0,00	0,00	-3.600,00	-3.600,00
U11010310	Spese legali, giudiziarie e varie		150.000,00	0,00	0,00	150.000,00	137.242,02	1.950,52	139.192,54	0,00	-10.807,46	-10.807,46
U11010311	Premi di assicurazione		86.000,00	0,00	0,00	86.000,00	42.883,59	27.769,00	70.652,59	0,00	-14.347,41	-14.347,41
U11010312	Spese di pubblicità		12.840,00	0,00	0,00	12.840,00	6.437,28	6.292,00	12.729,28	0,00	-110,72	-110,72

Codice	Descrizione	Gestione di Competenza										Differenze rispetto alle previsioni Residui	
		Stanziamiento iniziale		Previsioni		Somme da Impegnare				Differenza Previsioni (+)		Differenza Previsioni (-)	
		Variazioni (+)	Variazioni (-)	Previsione Assestata	Pagamenti	Da Pagare	Impegnato	Differenza Previsioni (+)	Differenza Previsioni (-)				
U11010313	Spese di rappresentanza	6.678,00	0,00	6.678,00	3.223,59	711,00	3.937,59	0,00	0,00	-2.740,41			
U11010314	Spese diverse	30.000,00	0,00	60.000,00	33.178,96	25.780,73	58.939,59	0,00	0,00	-1.060,41			
U11010315	Spese di manutenzione ordinaria per gli immobili utilizzati	40.000,00	0,00	40.000,00	7.751,67	4.348,33	12.100,00	0,00	0,00	-27.900,00			
U1.1.02.01	<b>Categoria 1.1.02.01 - USCITE PER PRESTAZIONI ISTITUZIONALI</b>	658.768,00	43.930,00	663.768,00	444.285,37	106.181,81	550.397,18	0,00	0,00	-113.370,82			
U1102011	Prestazioni di terzi per studi ed opere di pianificazione	798.000,00	300.000,00	1.099.000,00	1.056.919,33	40.025,75	1.088.945,08	0,00	0,00	-54,92			
U1102012	Prestazioni di terzi per manutenzioni, ordinario delle delle parti comuni con fondi propri	1.150.000,00	185.000,00	1.345.000,00	719.387,24	459.048,85	1.178.416,09	0,00	0,00	-166.583,91			
U1102013	Prestazioni di terzi per studi ed opere di pianificazione	500.000,00	0,00	366.327,00	2.772,00	72.460,00	75.232,00	0,00	0,00	-281.085,00			
U1102014	Spese promozionali e di propaganda	5.600,00	150.000,00	155.600,00	84.882,11	66.283,36	150.946,47	0,00	0,00	-4.893,53			
U1.1.02.02	<b>Categoria 1.1.02.02 - TRASFERIMENTI PASSIVI</b>	2.454.800,00	845.000,00	2.966.127,00	1.865.741,69	637.797,96	2.503.539,64	0,00	0,00	-462.587,36			
U1102021	Contributi aventi attinenza allo sviluppo dell'attività portuale	248.000,00	120.000,00	369.000,00	157.723,93	162.673,00	320.396,93	0,00	0,00	-48.603,07			
U1102022	Partecipazione a progetti europei, nazionali e regionali	30.000,00	92.520,00	122.520,00	2.433,37	90.086,63	92.520,00	0,00	0,00	-30.000,00			
U1.1.02.03	<b>Categoria 1.1.02.03 - ONERI FINANZIARI</b>	279.000,00	212.520,00	491.520,00	160.157,30	252.756,63	412.916,93	0,00	0,00	-78.603,07			
U1102031	Interessi passivi, spese e commissioni bancarie	50.000,00	0,00	50.000,00	60,04	0,00	60,04	0,00	0,00	-49.939,96			
U1.1.02.04	<b>Categoria 1.1.02.04 - ONERI TRIBUTARI</b>	50.000,00	0,00	50.000,00	60,04	0,00	60,04	0,00	0,00	-49.939,96			
U1102041	Imposte, tasse e tributi vari	340.000,00	0,00	340.000,00	171.920,25	18.954,96	190.874,81	0,00	0,00	-149.125,19			
U1.1.02.05	<b>Categoria 1.1.02.05 - POSTE CORRETIVE E COMPENSATIVE DI ENTRATE CORRENTI</b>	340.000,00	0,00	340.000,00	171.920,25	18.954,96	190.874,81	0,00	0,00	-149.125,19			
U1102051	Restituzioni e rimborsi diversi	200.000,00	7.000.000,00	7.200.000,00	91.681,92	7.000.040,00	7.081.721,92	0,00	0,00	-108.278,08			
U1102052	Spese compensative di contributi erogati da altri Enti	0,00	1.500.000,00	1.500.000,00	0,00	1.500.000,00	1.500.000,00	0,00	0,00	0,00			
U1102053	Prestazioni di terzi per manutenzioni, ord. e straordinaria delle delle parti comuni con contr. Stato	0,00	0,00	0,00	0,00	0,00	0,00	0,00	0,00	0,00			
U1.1.02.06	<b>Categoria 1.1.02.06 - USCITE NON CLASSIFICABILI IN ALTRE VOCI</b>	200.000,00	8.500.000,00	8.700.000,00	91.681,92	8.500.040,00	8.591.721,92	0,00	0,00	-108.278,08			
U1102061	Spese per litr. arbitrati, risarcimenti e accessori	250.000,00	0,00	100.000,00	38.139,04	1.553,70	39.692,74	0,00	0,00	60.307,26			
U1102062	Fondo di riserva	234.000,00	0,00	234.000,00	0,00	0,00	0,00	0,00	0,00	-234.000,00			
U1102063	Oneri vari straordinari	266.000,00	25.000,00	291.000,00	125.422,05	24.835,46	150.257,51	0,00	0,00	-140.742,49			
U1102064	Spese per il realizzo delle entrate	29.900,00	0,00	29.900,00	4.063,50	0,00	4.063,50	0,00	0,00	-25.846,50			
U1.1.03.01	<b>Categoria 1.1.03.01 - USCITE PER ONERI COMUNI</b>	779.900,00	25.000,00	654.900,00	167.614,58	26.388,16	194.003,75	0,00	0,00	-460.896,25			
U1103011	Oneri comuni	0,00	0,00	0,00	0,00	0,00	0,00	0,00	0,00	0,00			
U1.1.04.01	<b>Categoria 1.1.04.01 - ONERI PER IL PERSONALE IN QUIESCENZA</b>	0,00	0,00	0,00	0,00	0,00	0,00	0,00	0,00	0,00			
U1104011	Pensioni ed altri oneri similari a carico dell'Autorità Portuale	0,00	0,00	0,00	0,00	0,00	0,00	0,00	0,00	0,00			
U1.1.04.02	<b>Categoria 1.1.04.02 - ACCANTONAMENTO AL TRATTAMENTO DI FINE RAPPORTO</b>	0,00	0,00	0,00	0,00	0,00	0,00	0,00	0,00	0,00			
U1104021	Accantonamento al trattamento di fine rapporto	0,00	0,00	0,00	0,00	0,00	0,00	0,00	0,00	0,00			
	<b>TOTALE CATEGORIA</b>	0,00	0,00	0,00	0,00	0,00	0,00	0,00	0,00	0,00			

09/05/2013

Anno di Gestione: 2012

**Autorità Portuale di Gioia Tauro**

RENDICONTO FINANZIARIO GESTIONALE

AI: 31/12/2012

Dal: 01/01/2012

USCITE PARTE I

Gestione di Competenza



Codice	Descrizione	Capitolo	Gestione di Competenza										Differenze rispetto alle previsioni Residui			
			Previsioni					Somme da Impegnare					Differenza Previsioni (+)	Differenza Previsioni (-)		
			Stanziam. Iniziale	Variazioni (+)	Variazioni (-)	Previsione Assesata	Pagamenti	Da Pagare	Impegnato							
U1201053	Indennità di anzianità		0,00	0,00	0,00	0,00	0,00	0,00	0,00	0,00	0,00	0,00	0,00	0,00	0,00	
TOTALE CATEGORIA...			0,00	0,00	0,00	0,00	0,00	0,00	0,00	0,00	0,00	0,00	0,00	0,00	0,00	
U120201	Categoria 1.2.02.01 - RIMBORSI DI MUTUI		0,00	0,00	0,00	0,00	0,00	0,00	0,00	0,00	0,00	0,00	0,00	0,00	0,00	
U1202011	Rimborsi di finanziamenti a breve termine		0,00	0,00	0,00	0,00	0,00	0,00	0,00	0,00	0,00	0,00	0,00	0,00	0,00	
U1202012	Rimborso di finanziamenti a medio-lungo termine		0,00	0,00	0,00	0,00	0,00	0,00	0,00	0,00	0,00	0,00	0,00	0,00	0,00	
TOTALE CATEGORIA...			0,00	0,00	0,00	0,00	0,00	0,00	0,00	0,00	0,00	0,00	0,00	0,00	0,00	
U120202	Categoria 1.2.02.02 - RIMBORSO DI ANTICIPAZIONI PASSIVE		5.000,00	0,00	0,00	5.000,00	0,00	0,00	0,00	0,00	0,00	0,00	0,00	0,00	0,00	
U1202021	Rimborso di anticipazioni passive		5.000,00	0,00	0,00	5.000,00	0,00	0,00	0,00	0,00	0,00	0,00	0,00	0,00	0,00	
TOTALE CATEGORIA...			5.000,00	0,00	0,00	5.000,00	0,00	0,00	0,00	0,00	0,00	0,00	0,00	0,00	0,00	
U120203	Categoria 1.2.02.03 - RIMBORSI DI OBBLIGAZIONI		0,00	0,00	0,00	0,00	0,00	0,00	0,00	0,00	0,00	0,00	0,00	0,00	0,00	
U1202031	Rimborso di obbligazioni		0,00	0,00	0,00	0,00	0,00	0,00	0,00	0,00	0,00	0,00	0,00	0,00	0,00	
TOTALE CATEGORIA...			0,00	0,00	0,00	0,00	0,00	0,00	0,00	0,00	0,00	0,00	0,00	0,00	0,00	
U120204	Categoria 1.2.02.04 - RESTITUZIONI ALLE GESTIONI AUTONOME DI ANTICIPAZIONI		0,00	0,00	0,00	0,00	0,00	0,00	0,00	0,00	0,00	0,00	0,00	0,00	0,00	
U1202041	Restituzione alle gestioni autonome di anticipazioni		0,00	0,00	0,00	0,00	0,00	0,00	0,00	0,00	0,00	0,00	0,00	0,00	0,00	
TOTALE CATEGORIA...			0,00	0,00	0,00	0,00	0,00	0,00	0,00	0,00	0,00	0,00	0,00	0,00	0,00	
U120205	Categoria 1.2.02.05 - ESTINZIONI DEBITI DIVERSI		1.000,00	0,00	0,00	1.000,00	0,00	0,00	0,00	0,00	0,00	0,00	0,00	0,00	0,00	
U1202051	Restituzione depositi di terzi e cauzione		1.000,00	0,00	0,00	1.000,00	0,00	0,00	0,00	0,00	0,00	0,00	0,00	0,00	0,00	
TOTALE CATEGORIA...			1.000,00	0,00	0,00	1.000,00	0,00	0,00	0,00	0,00	0,00	0,00	0,00	0,00	0,00	
TOTALE TITOLO...			19.601.330,00	4.918.100,00	4.000.000,00	20.519.330,00	148.347,01	19.461.207,98	19.627.748,57							
U3	TITOLO III - GESTIONI SPECIALI															
U130101	Categoria 1.3.01.01 - GESTIONE SPECIALI		0,00	0,00	0,00	0,00	0,00	0,00	0,00	0,00	0,00	0,00	0,00	0,00	0,00	
U1301011	Gestioni speciali		0,00	0,00	0,00	0,00	0,00	0,00	0,00	0,00	0,00	0,00	0,00	0,00	0,00	
TOTALE CATEGORIA...			0,00	0,00	0,00	0,00	0,00	0,00	0,00	0,00	0,00	0,00	0,00	0,00	0,00	
TOTALE TITOLO...			0,00	0,00	0,00	0,00	0,00	0,00	0,00	0,00	0,00	0,00	0,00	0,00	0,00	
U4	TITOLO IV - PARTITE DI GIRO															
U140101	Categoria 1.4.01.01 - USCITE AVVENTI NATURA DI PARTITE DI GIRO		900.000,00	0,00	0,00	900.000,00	787.886,51	36.437,82	824.134,33							
U1401011	Ritenute annuali		900.000,00	0,00	0,00	900.000,00	787.886,51	36.437,82	824.134,33							
U1401012	Ritenute previdenziali e assistenziali		300.000,00	0,00	0,00	300.000,00	165.329,36	17.429,19	182.758,55							
U1401013	Ritenute diverse		0,00	0,00	0,00	0,00	0,00	0,00	0,00							
U1401014	Anticipazioni dell'Autorità Portuale al personale		20.000,00	0,00	0,00	20.000,00	0,00	0,00	0,00							
U1401015	Versamento trattenute a favore di terzi		10.000,00	0,00	0,00	10.000,00	0,00	0,00	0,00							
U1401016	Somme pagate per conto terzi		500.000,00	0,00	0,00	500.000,00	11.404,85	1.489,83	12.894,68							
U1401017	Partite in scoppio		87.000,00	0,00	0,00	87.000,00	9.058,82	2.731,77	11.788,59							
U1401018	Anticipazioni fondo economato		5.000,00	0,00	0,00	5.000,00	5.000,00	0,00	5.000,00							
TOTALE CATEGORIA...			1.822.000,00	0,00	0,00	1.822.000,00	978.487,54	58.088,61	1.036.576,15							
TOTALE TITOLO...			1.822.000,00	0,00	0,00	1.822.000,00	978.487,54	58.088,61	1.036.576,15							
Totale Generale Uscite			29.242.853,00	14.458.500,00	4.436.603,00	38.264.800,00	6.404.886,66	29.408.529,29	35.613.215,95							

09/05/2013

Anno di Gestione: 2012

**Autorità Portuale di Gioia Tauro**

RENDICONTO FINANZIARIO GESTIONALE

Del: 01/01/2012

USCITE PARTE I

Al: 31/12/2012



09/05/2013

Anno di Gestione: 2012

**Autorità Portuale di Gioia Tauro**

RENDICONTO FINANZIARIO GESTIONALE

Al: 31/12/2012

Dal: 01/01/2012

USCITE PARTE II

Codice	Descrizione	Gestione dei Residui Passivi				Gestione di Cassa				Totale Residui		
		Inizio Esercizio	Pagamenti	Da Pagare	Totale	Variazioni Residui + Variazioni Residui -	Previsione Assegnata	Pagamenti	Differenza rispetto alle previsioni Previsioni (+)		Differenza Previsioni (-)	
<b>U1</b>	<b>TITOLO I : USCITE CORRENTI</b>											
	<b>TITOLO I.1.01.01 - USCITE PER GLI ORGANI DELL'ENTE</b>											
U110101	Compensi e rimborsi spese Commissario Straord. ed Aggiunto	0,00	0,00	0,00	0,00	0,00	0,00	0,00	0,00	0,00	0,00	0,00
U110102	Indennità e rimborsi alla presidenza	99.693,27	99.693,27	99.693,27	99.693,27	0,00	0,00	430.983,27	323.259,17	107.724,10	101.562,87	
U110103	Indennità e rimborso al Collegio dei Revisori	26.934,22	0,02	26.934,20	26.934,22	0,00	0,00	91.934,22	54.079,65	37.854,57	37.506,01	
U110104	Indennità e rimborso Comitato Portuale e Commissione consultiva	46.967,37	22.309,54	24.657,83	46.967,37	0,00	0,00	89.987,37	22.309,54	67.657,83	49.541,79	
U110105	Contributi INPS a carico Ente 2/3 su ALIQ. %	3.246,24	3.246,24	0,00	3.246,24	0,00	0,00	53.246,24	23.267,46	29.978,78	0,00	
	<b>TOTALE CATEGORIA...</b>	<b>176.831,10</b>	<b>124.341,12</b>	<b>176.831,10</b>	<b>176.831,10</b>	<b>0,00</b>	<b>0,00</b>	<b>666.131,10</b>	<b>422.915,82</b>	<b>243.215,26</b>	<b>188.610,67</b>	
<b>U1.1.01.02</b>	<b>Categoria 1.1.01.02 - ONERI PER IL PERSONALE IN ATTIVITÀ DI SERVIZIO</b>											
U1101021	Emolumenti fissi al personale dipendente	0,00	0,00	0,00	0,00	0,00	0,00	1.250.000,00	1.086.386,96	163.613,04	0,00	
U1101022	Emolumenti variabili al personale dipendente	352,24	352,24	0,00	352,24	0,00	0,00	18.352,24	7.339,47	11.012,77	0,00	
U1101023	Emolumenti al personale non dipendente	110.148,42	93.502,87	110.148,42	110.148,42	0,00	0,00	141.148,42	16.646,55	124.502,87	93.502,87	
U1101024	Indennità e rimborso spese per missioni	5.202,38	5.202,38	0,00	5.202,38	0,00	0,00	28.602,38	25.943,08	1.659,29	1.558,50	
U1101025	Altri oneri per il personale	46.190,56	26.604,85	19.585,71	46.190,56	0,00	0,00	141.190,56	79.556,46	61.634,10	44.074,84	
U1101026	Spese per organizzazione di corsi per il personale e partecipazione a spese per corsi iniziati da ENI o Portuale	29.096,02	4.100,00	24.996,02	29.096,02	0,00	0,00	30.451,02	5.450,00	25.001,02	24.996,02	
U1101027	Oneri previdenziali ed assistenziali a carico dell'Autorità Portuale	84.418,20	84.418,20	0,00	84.418,20	0,00	0,00	534.418,20	449.584,99	84.833,21	46.273,48	
U1101028	Oneri della contrattazione decentrata aziendale	256.884,84	176.882,90	80.221,94	256.884,84	0,00	0,00	685.884,84	441.199,05	244.685,79	244.271,06	
U1101029	Emolumenti al Segretario Generale	80.860,37	26.408,11	54.452,26	80.860,37	0,00	0,00	280.860,37	206.442,91	84.417,46	80.648,68	
U11010210	Oneri derivanti da rinnovi contrattuali	0,00	0,00	0,00	0,00	0,00	0,00	0,00	0,00	0,00	0,00	
	<b>TOTALE CATEGORIA...</b>	<b>613.154,03</b>	<b>340.385,23</b>	<b>272.758,80</b>	<b>613.154,03</b>	<b>0,00</b>	<b>0,00</b>	<b>3.120.909,03</b>	<b>2.289.549,48</b>	<b>821.359,55</b>	<b>535.425,45</b>	
<b>U1.1.01.03</b>	<b>Categoria 1.1.01.03 - USCITE PER L'ACQUISTO DI BENI DI CONSUMO E DI SERVIZIO</b>											
U1101031	Prestazioni di terzi per manutenzioni proprie	108.311,29	3.654,83	104.656,46	108.311,29	0,00	0,00	149.381,29	12.437,55	136.943,74	117.751,75	
U1101032	Spese connesse con l'utilizzo dei mezzi di trasporto terrestri e navali	1.175,02	1.175,02	0,00	1.175,02	0,00	0,00	10.752,02	7.314,56	3.437,46	1.050,01	
U1101033	Locazioni passive	10.332,00	6.053,66	4.278,34	10.332,00	0,00	0,00	30.332,00	6.053,66	24.278,34	13.738,14	
U1101034	Spese per vigilanza	0,00	0,00	0,00	0,00	0,00	0,00	0,00	0,00	0,00	0,00	
U1101035	Spese per pulizia uffici ed altri ambiti portuali	11.158,41	7.922,02	3.236,39	11.158,41	0,00	0,00	51.158,41	34.698,29	16.460,12	8.279,92	
U1101036	Materiale di economato	14.261,88	11.341,45	2.940,43	14.261,88	0,00	0,00	54.281,88	42.929,09	11.352,79	10.609,64	
U1101037	Spese postali, telefoniche ed utenze varie	11.069,39	11.069,39	0,00	11.069,39	0,00	0,00	116.069,39	112.101,26	3.968,13	3.011,38	
U1101038	Spese per consulenze ed altre analoghe prestazioni professionali	16.012,09	13.127,92	2.884,17	16.012,09	0,00	0,00	66.012,09	52.325,24	13.686,85	2.884,17	
U11010310	Spese legali, giudiziarie e varie	107.679,24	0,00	107.679,24	107.679,24	0,00	0,00	111.279,24	0,00	111.279,24	107.679,24	
U11010311	Premi di assicurazione	142.066,24	15.884,86	126.201,38	142.066,24	0,00	0,00	292.066,24	153.106,88	138.959,36	128.161,90	
U11010312	Spese di pubblicità	3.019,00	3.019,00	0,00	3.019,00	0,00	0,00	86.019,00	45.902,59	42.116,41	27.769,00	
	<b>TOTALE CATEGORIA...</b>	<b>16.521,83</b>	<b>16.753,84</b>	<b>2.767,89</b>	<b>16.521,83</b>	<b>0,00</b>	<b>0,00</b>	<b>32.361,63</b>	<b>23.191,12</b>	<b>9.170,71</b>	<b>9.059,99</b>	



Capitolo		Gestione dei Residui Passivi				Gestione di Cassa					
Descrizione	Inizio Esercizio	Pagamenti	Da Pagare	Totale	Variazioni Residui -	Variazioni	Previsione Assaiata	Pagamenti	Differenza Previsioni (+)	Differenza Previsioni (-)	Totale Residui
<b>U1.1.04.02</b> Categoria 1.1.04.02 - ACCANTONAMENTO AL TRATTAMENTO DI FINE RAPPORTO	0,00	0,00	0,00	0,00	0,00	0,00	0,00	0,00	0,00	0,00	0,00
<b>U1.1.04.03</b> Categoria 1.1.04.03 - LIQUIDAZIONE TFR	0,00	0,00	0,00	0,00	0,00	0,00	0,00	0,00	0,00	0,00	0,00
<b>U1.1.06.01</b> Categoria 1.1.06.01 - ACCANTONAMENTI A FONDI RISCHI E ONERI	0,00	0,00	0,00	0,00	0,00	0,00	60.000,00	48.860,87	0,00	11.139,13	0,00
<b>U1.05.011</b> Accantonamento a fondi rischi ed oneri	0,00	0,00	0,00	0,00	0,00	0,00	60.000,00	48.860,87	0,00	11.139,13	0,00
<b>TOTALE CATEGORIA...</b>	0,00	0,00	0,00	0,00	0,00	0,00	0,00	0,00	0,00	0,00	0,00
<b>TOTALE TITOLO...</b>	14.171.598,80	5.050.146,14	9.121.452,66	14.171.598,80	0,00	0,00	31.082.965,80	10.329.988,25	0,00	20.752.977,55	18.960.491,98
<b>U2</b> TITOLO II - SPESE IN CONTO CAPITALE											
<b>U1.2.01.01</b> Categoria 1.2.01.01 - ACQUISIZIONE DI BENI DI USO DUREVOLE ED OPERE IMMOBILIARI E INVESTIMENTI	183.390.215,43	781.460,68	182.608.754,75	183.390.215,43	0,00	0,00	19.888.100,00	781.460,68	60,29	19.106.639,71	202.079.353,51
U1201011 Acquisto, costruzione, trasformazione di opere portuali ed immobiliari - approntamento fondi	847.725,97	190.190,37	657.535,60	847.725,97	0,00	0,00	1.347.725,97	190.190,37	0,00	1.157.535,60	657.535,60
U1201012 Prestazioni di terzi per manutenzioni, straordinarie delle delle parti comuni con fondi propri, compresa la manutenzione dei investimenti, ricerche, logistiche	708.000,00	0,00	708.000,00	708.000,00	0,00	0,00	806.000,00	42.350,00	0,00	863.650,00	708.000,00
U1201013 Azioni per lo sviluppo strategico del porto - studi, progettazioni, investimenti, ricerche, logistiche	83.140,40	3.170,40	79.970,00	83.140,40	0,00	0,00	142.840,40	3.170,40	0,00	138.470,00	79.970,00
U1201014 Spese di manutenzione straordinaria per gli immobili utilizzati	185.027.081,80	974.821,45	184.052.260,35	185.027.081,80	0,00	0,00	22.284.465,37	1.071.771,45	60,29	21.267.365,21	203.522.859,11
<b>TOTALE CATEGORIA...</b>	183.390.215,43	781.460,68	182.608.754,75	183.390.215,43	0,00	0,00	19.888.100,00	781.460,68	60,29	19.106.639,71	202.079.353,51
<b>TOTALE TITOLO...</b>	847.725,97	190.190,37	657.535,60	847.725,97	0,00	0,00	1.347.725,97	190.190,37	0,00	1.157.535,60	657.535,60
<b>U1.2.01.02</b> Categoria 1.2.01.02 - ACQUISIZIONE DI IMMOBILIZZAZIONI TECNICHE	30.269,32	24.108,70	6.160,62	30.269,32	0,00	0,00	125.269,32	85.085,21	0,00	40.184,11	8.756,62
U1201021 Acquisto di attrezzature e macchinari ed altri beni mobili	3.287,37	0,00	3.287,37	3.287,37	0,00	0,00	83.287,37	27.701,50	0,00	55.585,87	11.493,97
U1201022 Acquisto autoveicoli e motoveicoli e parti di ricambio degli stessi	11.800,00	0,00	11.800,00	11.800,00	0,00	0,00	15.730,00	0,00	0,00	15.730,00	11.800,00
U1201023 Acquisto mobili e macchine da ufficio	30.269,32	24.108,70	6.160,62	30.269,32	0,00	0,00	125.269,32	85.085,21	0,00	40.184,11	8.756,62
U1201024 Acquisto mezzi navali e parti di ricambio degli stessi	0,00	0,00	0,00	0,00	0,00	0,00	0,00	0,00	0,00	0,00	0,00
U1201025 Acquisto beni immateriali (progetti, brevetti, ecc)	360,00	0,00	360,00	360,00	0,00	0,00	35.260,00	15.319,00	0,00	19.941,00	360,00
<b>TOTALE CATEGORIA...</b>	45.716,69	24.108,70	21.607,99	45.716,69	0,00	0,00	259.546,69	128.105,71	0,00	131.440,98	32.416,59
<b>VALORI MOBILIARI</b>											
U1201031 Partecipazione in società esercenti attività accessoria o strumentali rispetto ai compiti istituzionali affidati all'Autorità	0,00	0,00	0,00	0,00	0,00	0,00	0,00	0,00	0,00	0,00	0,00
U1201032 Sottoscrizione ed acquisti partecipazioni azionarie in altri Enti	0,00	0,00	0,00	0,00	0,00	0,00	50.000,00	0,00	0,00	50.000,00	0,00
U1201033 Acquisto titoli	0,00	0,00	0,00	0,00	0,00	0,00	0,00	0,00	0,00	0,00	0,00
U1201034 Partecipazione a progetti Europei, Nazionali e Regionali	0,00	0,00	0,00	0,00	0,00	0,00	0,00	0,00	0,00	0,00	0,00
<b>TOTALE CATEGORIA...</b>	0,00	0,00	0,00	0,00	0,00	0,00	50.000,00	0,00	0,00	50.000,00	0,00
<b>ANTICIPAZIONI</b>											
U1201041 Concessioni di prestiti ed anticipazioni a breve termine	0,00	0,00	0,00	0,00	0,00	0,00	0,00	0,00	0,00	0,00	0,00
U1201042 Depositi a cauzione presso terzi	0,00	0,00	0,00	0,00	0,00	0,00	2.000,00	0,00	0,00	2.000,00	0,00
U1201043 Concessioni di crediti diversi	0,00	0,00	0,00	0,00	0,00	0,00	0,00	0,00	0,00	0,00	0,00
U1201044 Versamenti su depositi bancari o postali	0,00	0,00	0,00	0,00	0,00	0,00	0,00	0,00	0,00	0,00	0,00
<b>TOTALE CATEGORIA...</b>	0,00	0,00	0,00	0,00	0,00	0,00	2.000,00	0,00	0,00	2.000,00	0,00



**Autorità Portuale di Gioia Tauro**

RENDICONTO FINANZIARIO GESTIONALE

USCITE PARTE II      Dal: 01/01/2012      Al: 31/12/2012      Anno di Gestione: 2012      09/05/2013

Codice	Descrizione	Gestione dei Residui Passivi					Gestione di Cassa				
		Inizio Esercizio	Pagamenti	De Pagare	Totale	Variazioni Residui + Variazioni Residui -	Previsione Assestata	Pagamenti	Differenza Previsioni (+)	Differenza Previsioni (-)	Totale Residui
U1401018	Anticipazioni fondo economato	0,00	0,00	0,00	0,00	0,00	5.000,00	5.000,00	0,00	0,00	0,00
	TOTALE CATEGORIA...	422.200,85	158.633,43	282.667,42	422.200,85	0,00	2.244.200,65	1.198.120,97	0,00	1.106.079,68	320.666,03
	TOTALE TITOLO...	422.200,85	158.633,43	282.667,42	422.200,85	0,00	2.244.200,65	1.198.120,97	0,00	1.106.079,68	320.666,03
	Totale Generale Uscite	199.666.695,14	6.208.709,72	193.457.888,42	199.666.695,14	0,00	55.929.179,71	12.613.396,98	60,29	43.315.843,62	222.866.417,71

