

# SENATO DELLA REPUBBLICA

XII LEGISLATURA

Doc. XV  
n. 34

ALLEGATO

## RELAZIONE DELLA CORTE DEI CONTI

### AL PARLAMENTO

sulla gestione finanziaria degli Enti sottoposti a controllo  
in applicazione della legge 21 marzo 1958, n. 259

ENTE NAZIONALE DI PREVIDENZA ED ASSISTENZA  
PER GLI IMPIEGATI DELL'AGRICOLTURA  
(E.N.P.A.I.A.)

(Esercizi 1990, 1991, 1992 e 1993)

---

Comunicata alla Presidenza il 10 febbraio 1995

---

VOLUME I

12-CDC-ENT-0034-0/1



**I N D I C E****VOLUME I***DOCUMENTI ALLEGATI.**Esercizio 1990:*

Relazione del Presidente . . . . .	Pag.	11
Relazione del Collegio dei sindaci . . . . .	»	91
Bilancio consuntivo . . . . .	»	107

*Esercizio 1991:*

Relazione del Presidente . . . . .	»	203
Relazione del Collegio dei sindaci . . . . .	»	279
Bilancio consuntivo . . . . .	»	293



ENTE NAZIONALE DI PREVIDENZA ED ASSISTENZA  
PER GLI IMPIEGATI DELL'AGRICOLTURA  
(E.N.P.A.I.A.)

---

BILANCIO CONSUNTIVO  
DELL'ESERCIZIO FINANZIARIO 1990



## CONSIGLIO DI AMMINISTRAZIONE





CONSIGLIO DI AMMINISTRAZIONE

PRESIDENTE

TOROS On. Mario

Membri

ADDARIO Per. Agr. Domenico	NAPOLITANO Ing. Pasquale
CAPELLI Geom. Achille	PAITOWSKY Rag. Claudio
DE COSMO Sig. Sergio	PISANESCHI Rag. Sveno
DE VITO Rag. Bruno	SANI Ag. Agr. Liliano
DURANTI Dott. Giovanni	SCIROCCO Avv. Roberto
LO MANTO Prof. Giuseppe	TOZZI Geom. Gino
MANTEGAZZA Dott. Stefano	

COLLEGIO DEI SINDACI

PRESIDENTE

DI MAIO Dott. Lorenzo

Membri

CIPRESSO Dott. Antonio  
GUERRIERI Dott. Lazzaro  
GRIMALDI Avv. Leonardo

Direttore Generale

:

SCARTOZZI Dott. Franco



## RELAZIONE DEL PRESIDENTE



Signori Consiglieri,

il conto consuntivo che sottopongo alla Vostra disamina ed alla Vostra approvazione, è il 53° dalla istituzione dell'Ente.

L'esercizio 1990 si è svolto nei suoi primi cinque mesi sotto la Presidenza dell'On.le Donato De Leonardis, al quale desidero rinnovare - interprete, ritengo, di Voi tutti - il particolare grato pensiero per la Sua pluriennale attività al servizio dell'Ente.

Per quanto riguarda gli altri Organi di amministrazione, siamo ancora in attesa che venga rinnovato il Consiglio di Amministrazione, il cui attuale regime di "prorogatio" sta per raggiungere l'anno. Sono tempi, questi, che preoccupano per il loro protrarsi, ma dei quali non può che prendersi atto rafforzando al contempo l'impegno nell'evitare il rischio di detrimento alla speditezza dell'attività dell'Ente.

E' stato invece ricostituito con Decreto Ministeriale 28 gennaio 1991 il Collegio dei Sindaci, nelle persone del Dott. Lorenzo Di Maio (Presidente), Dott. Antonio Cipresso, Dott. Lazzaro Guerrieri e Avv. Leonardo Grimaldi: a Loro ripeto l'augurio più fervido di buon lavoro e confermo la disponibilità a collaborare nel comune intento di servire l'istituzione.

Nel marzo scorso è scomparso improvvisamente Carlo Donat Cattin, amico e uomo sotto molti aspetti ecce-

zionale, Ministro del Lavoro e della Previdenza Sociale. Consentitemi anche in questa sede di ricordare con commosso affetto questo protagonista della vita pubblica italiana degli ultimi cinque decenni: di Lui, della Sua vita privata e familiare e della Sua fervida e vivace attività di sindacalista, parlamentare e ministro poco o nulla ormai resta da scoprire. La morte Lo ha raggiunto il 18 marzo nel reparto di rianimazione del centro cardiotoracico di Montecarlo, dov'era ricoverato.

Nei giorni immediatamente dopo la scomparsa tutta la stampa italiana Lo ha ricordato con grande risalto, con documentazione biografica oltremodo ricca e con grandissimo rispetto oltrechè, in molti casi, con profonda ammirazione e stima, nulla tralasciando della Sua lealtà ideologica, delle Sue battaglie sociali, dei Suoi scontri spesso polemici, del Suo carattere a volte aspro, della Sua passione per l'autonomia di giudizio e di comportamento nel sindacato e nel partito, che ha però sempre servito in spirito unitario e costruttivo.

Personalità dal forte impegno sociale, uomo trainante ma anche scomodo, impegnato nella politica perchè si anteponessero il coraggio degli ideali agli interessi, la lealtà e la schiettezza agli inganni, la speranza alla disperazione. Un quadro vero di Carlo Donat Cattin, ma sempre parziale perchè non è possibile contenere nelle

parole quello che è dell'anima, e l'amicizia prima di tutto, prima della stima, dell'ammirazione, è sentimento, è spirito.

Al suo successore nella politica e quale Ministro, Franco Marini, va il mio e - se me lo consentite - il Vostro augurio più affettuoso, perchè possa assolvere l'assai gravoso impegno che si è assunto con proficuità di mete e di risultati, a partire dalla riforma previdenziale in materia pensionistica che dovrà predisporre entro il giugno prossimo. Non so, nè mi è dato prevedere, quale influenza tale riforma potrà avere sulle gestioni previdenziali attuate dall'Ente; certo occorrerà seguire il progetto ministeriale con particolare cura ed attenzione, per valutare se e quali adattamenti apportare agli ordinamenti vigenti.

Non mi pare che l'andamento dell'esercizio 1990 abbia portato ad evidenziare motivi di preoccupazione, equilibrato come esso si è dimostrato nella riscossione delle entrate per contributi (di competenza e degli anni precedenti) e per redditi patrimoniali e nella effettuazione delle spese per prestazioni e per le altre voci di uscita, oltrechè nell'incremento continuo e costante del suo patrimonio di garanzia. La tradizione di saggia ed oculata amministrazione operata dagli organi dell'Ente, dunque, continua e non ha flessioni; e ciò dà ed offre a tutti Noi garanzia e tranquillità, del resto consolidate e raf-

forzate dalla lettura della determinazione e relativa relazione (di recente notificate) con le quali la Corte dei Conti ha riferito al Parlamento il risultato del controllo eseguito sulla gestione finanziaria dell'Ente per gli esercizi dal 1981 al 1989:

Purtroppo, se motivi di preoccupazione vi sono, essi sono da ricercare all'esterno dell' "isola E.N.P.A.I.A.", nel ripetersi per l'ennesima volta - nel solco della non accettabile tradizione instaurata - di tentativi volti ad addossare all'Ente finalità che non gli sono statutariamente e per sua natura proprie e che, al solito, esporranno l'Ente stesso al rischio di alterazioni del suo consolidato equilibrio economico-finanziario e gestionale. Intendo riferirmi, in particolare, al recentissimo decreto-legge n. 151 del 13 maggio 1991, recante "provvedimenti urgenti per la finanza pubblica", il cui articolo 15 impone a carico dell'E.N.P.A.I.A., e di alcuni altri Enti previdenziali, l'onere - non previsto nè prevedibile - di "investire un importo pari al 15 per cento dei contributi riscossi nell'anno finanziario 1990 in conto corrente fruttifero vincolato per cinque anni presso la Tesoreria centrale dello Stato", con versamento di tale importo per il 40% entro il mese di giugno e per la restante quota entro il mese di novembre 1991.

Cosa potrà farsi e cosa si farà nel contesto di un'azione comune di salvaguardia e difesa dei propri



sistemi finanziari, gli Enti colpiti dalla disposizione del decreto-legge n. 151/1991 lo stanno valutando proprio in questi giorni. Di ogni risultato che consegua da siffatta valutazione, Vi terrò - come è del resto mio dovere - informati nel dettaglio, per chiamarVi a ragion veduta all'assunzione delle decisioni conseguenti.

Ancora, debbo richiamare la Vostra attenzione sul ritardo, questo anno ancora più consistente dell'abituale, che si è accumulato nella procedura in corso, ai sensi dell'art. 65 della legge n. 153 del 1969, per l'approvazione del piano d'impiego dei fondi disponibili 1991. Volgendo ormai al termine il corrente mese di maggio, dalle informazioni assunte non risulta ancora concluso neppure il preliminare "concerto" tra i competenti Dicasteri, dacchè non si è ancora pronunciato in proposito il Ministero del Bilancio. Mi farò promotore di azione di sollecito, deferente ma insistente al tempo stesso, personalmente presso l'On.le Ministro del Lavoro, con la speranza e l'augurio di positivi risultati, dei quali anche Vi terrò informati.

A norma dell'art. 20 della Legge 20 marzo 1975 n. 70, l'E.N.P.A.I.A. è attualmente classificato al secondo livello, fra gli Istituti di "notevole rilievo", in conseguenza della riclassificazione operata in suo favore - dopo l'esito positivo della vertenza giudiziaria - con Decreto del Presidente del Consiglio dei Ministri 21 aprì-

le 1983. Da tale data, la sfera di azione e le dimensioni dell'Ente, sia in termini di collettività di Ditte contribuenti e di iscritti che per gli aspetti finanziario-patrimoniali, si sono assai ampliate e sviluppate, ad un punto tale che ritengo dover assumere nei prossimi mesi ogni utile informazione presso le competenti sedi finalizzata all'avvio della procedura per la "riclassificazione" dello Ente. "Riclassificazione", peraltro, già conseguita in via amministrativa da alcuni altri Istituti previdenziali, comparabili - per gli aspetti che interessano - allo E.N.P.A.I.A..

## PARTE I - ENTRATE

Entrate per contributi delle gestioni ordinarie

Le entrate per contributi relativi alle gestioni ordinarie ammontano complessivamente a £. 102.901.294.920 ed in dettaglio sono distinte come segue per tipo di imprese, enti ed associazioni, soggette all'obbligo contributivo:

- Aziende Agricole	£.	24.412.986.174
- Consorzi di Bonifica	"	9.336.344.400
- Organizzazioni degli Allevatori Consorzi ed Enti Zootecnici	"	8.883.183.905
- Cantine Sociali e Cooperative Vini- cole	"	7.766.356.340
- Aziende e Cooperative Ortofrutticole	"	5.925.389.170
- Aziende e Cooperative Florovivaisti- che	"	2.385.795.850
- Enti di Riforma e Cooperative Assegna- tari	"	76.705.970
- Aziende e Cooperative di Produzione, Lavorazione e Trasformazione della fo- glia del tabacco	"	1.374.861.430
- Consorzi Irrigui e di Miglioramento Fondario - C.A.M.	"	857.987.310
- Aziende Avicole ed Incubatoi	"	1.424.990.770
- Cooperative di Produzione, Trasforma- zione, Conservazione, Commercializza- zione e di Trebbiatori; Aziende Fito- sanitarie, di Selvaggina e Piscicol- tura	"	19.946.504.905
- Latterie e Caseifici Sociali	"	6.143.449.595
- Cooperative Agricole di Braccianti delle province di Bologna, Ravenna e Forlì	"	2.882.788.890
a riportare	£.	91.417.344.709

## XII LEGISLATURA — DISEGNI DI LEGGE E RELAZIONI — DOCUMENTI

	riporto	£.	91.417.344.709
- Aziende di Allevamento Bestiame	"		3.829.353.330
- Aziende Speciali Consorziali	"		127.706.570
- Consorzi di Polizia Rurale e Guardia diania Campestre	"		134.503.600
- Consorzi di Monta Taurina e Centri di Fecondazione Animale	"		182.289.360
- Aziende di Funghicoltura	"		508.703.260
- Oleifici Sociali	"		771.386.677
- Federazioni Coldiretti e Associazio ni Sindacali	"		58.667.000
- Unioni Agricoltori	"		388.856.400
- Associazioni di Produttori	"		1.446.127.700
- Entrate per retrodatazioni di iscri zioni al Fondo per il trattamento di fine rapporto (art. 4 del Regolamen- to)	"		80.265.000
		£.	98.945.203.606
- Addizionale	"		3.956.091.314
		£.	102.901.294.920
		=====	

Tali risultanze, messe a raffronto con i dati rilevati alla chiusura dell'esercizio 1989 (lire 92.483.808.790), fanno registrare un aumento per contributi ed addizionale di £. 10.417.486.130, pari all'11,26%.

Nei confronti del totale delle entrate per contributi ed addizionale iscritto nella previsione 1990 per £. 102.050.000.000, come da variazione apportata con deliberazione consiliare del 31 ottobre 1990, la somma accertata, pari a £. 102.901.294.920, risulta superiore di £. 851.294.920, corrispondente allo 0,83%.

Qualora, invece, si consideri il totale delle

entrate comprensivo anche degli oneri accessori, emerge che l'accertamento complessivo effettuato nel 1990 ammonta a £. 104.646.981.569 e quindi risulta superiore di lire 1.246.981.569 rispetto alla previsione globale del 1990, formulata in £. 103.400.000.000, con una eccedenza, pertanto, dell'1,21%.

Nel procedere, come di consueto, all'esame delle entrate costituite da contributi ed addizionale, si evince che l'incremento registratosi nel 1990 a fronte del gettito 1989 (11,26%) è discretamente inferiore se messo a raffronto con l'incremento (14,05%) verificatosi nel 1989 rispetto al 1988.

In merito alle cause dell'incremento suddetto, si evidenziano, in primo luogo, in quanto ritornate preponderanti, le variazioni di contingenza verificatesi nel 1989.

Tenuto conto, infatti, ai sensi della legge 26 febbraio 1986 n. 38, che l'indice sindacale del costo della vita è scattato del 3,43% con effetto dal 1° maggio 1989 e del 3,00% con effetto dal 1° novembre 1989, le variazioni semestrali di scala mobile verificatesi nel 1989 hanno fatto registrare il seguente andamento, avuto anche riguardo all'elevazione della relativa base di calcolo conseguente al residuo aumento dei minimi tabellari, dal 1° luglio 1989, ai sensi del C.C.N.L. degli impiegati agricoli del 28 luglio 1988:

Decorrenza	Valore medio della variazione.	N° mensilità soggette	Incremento
dal 1° maggio	£. 28.500	10	£. 285.000
dal 1° novembre	£. 25.900	3	£. 77.700
			<u>£. 362.700</u>

Pertanto, l'aumento medio delle retribuzioni imponibili per variazioni di scala mobile è stato nel 1989 di £. 362.700 contro quello di £. 286.800 rilevato per lo stesso motivo nel 1988.

All'incremento delle entrate contributive ha inoltre concorso in misura notevole il rinnovo della contrattazione collettiva.

In particolare, il citato C.C.N.L. del 28 luglio 1988 ha elevato i minimi tabellari con decorrenza 1° luglio 1989, della residua frazione di aumento, avendo previsto miglioramenti stipendiali ripartiti in due soluzioni, di cui i due terzi con effetto dal 1° agosto 1988 ed il residuo terzo a partire, appunto, dal 1° luglio 1989.

I contratti integrativi che hanno influito sullo accertamento 1990 sono stati quelli che riguardano gli impiegati in servizio presso le aziende agricole delle regioni Campania, Friuli-Venezia Giulia, Liguria, Piemonte, Puglia, Sicilia e Toscana, delle province di Bologna, Bolzano, Brescia, Ferrara, Forlì, Padova, Pavia, Reggio Emilia, Rovigo, Treviso e Venezia, nonché gli impiegati in servizio presso le cantine sociali della Sicilia e del Trentino.

Si è registrato, inoltre, con l'accordo del 3 agosto 1990, il rinnovo del contratto collettivo dei dipendenti consorziali. Esso prevede miglioramenti retributivi frazionati nel quadriennio 1990-1993, ma in pratica ha espletato solo parzialmente i suoi effetti sull'accertamento delle entrate per il 1990, mentre influirà notevolmente sull'esercizio 1991 in conseguenza della sua generalizzata attuazione e della connessa corresponsione degli arretrati.

Per quanto concerne il terzo abituale fattore di incremento delle entrate, inerente alla consistenza della categoria assistita, si rileva che il numero degli iscritti è passato da 32.925 unità registratesi alla fine del 1989 a 33.184 alla fine del 1990, mentre il numero delle imprese contribuenti è passato dalle 7.513 del 1989 alle 7.498 del 1990.

In proposito, appare opportuno rilevare che la lieve contrazione del numero delle aziende rientra nel quadro di un riassetto ai fini competitivi mediante un processo di concentrazione a livello organizzativo - produttivo - distributivo.

\* \* \*

L'ammontare dei contributi riscossi per il 1990 è di £. 92.380.281.141, pari all'89,78% dei contributi notificati nel corso dell'anno per complessive lire 102.901.294.920, e pertanto restano da riscuotere lire 10.521.013.779.

Per quanto riguarda le somme riscosse a quelle

rimaste da riscuotere per contributi relativi ai residui, si pone in evidenza che i contributi riscossi per il 1989 ed anni precedenti ammontano a £. 9.294.031.480 e rappresentano il 47,53% dell'importo di £. 19.554.502.333 che costituisce la risultanza dei residui-contributi ed addizionale - iscritti nel conto consuntivo del 1989 per lire 19.905.979.293 e delle variazioni in diminuzione intervenute nell'esercizio 1990 per £. 351.476.960.

Per il 1989 ed anni precedenti restano quindi da riscuotere £. 10.260.470.853 ed in proposito si è in grado di affermare che:

- £. 2.100.000.000 circa rappresentano l'ammontare dei contributi per i quali è stata accordata l'autorizzazione a versamenti rateali o differiti;
- £. 6.120.000.000 circa rappresentano l'ammontare dei contributi e titoli connessi per i quali è in corso azione di recupero per via giudiziaria;
- £. 359.000.000 circa sono oggetto di sospensione contributiva a seguito delle provvidenze in favore dei soggetti colpiti da calamità naturali; più precisamente a lire 290.000.000 circa ammontano i contributi sospesi per eventi sismici con le leggi 363/84 e 11/86, mentre lire 69.000.000 circa rappresentano la contribuzione sospesa a causa di avversità atmosferiche con le leggi 198/85 e 470/87;
- £. 1.680.000.000 in parte formano oggetto di diffida extra giudiziale ed in parte rappresentano contributi la cui riscossione è avvenuta nei primi mesi del 1991.

Nell'insieme, la somma di £. 101.674.312.621



riscossa nel 1990 in conto competenza (£. 92.380.281.141) e in conto residui (£.9.294.031.480) rappresenta l'83,03% dell'ammontare di £. 122.455.797.253 formato dall'accertamento effettuato nel corso dell'anno (£.102.901.294.920) e dai residui finali relativi agli anni precedenti (lire 19.554.502.333). Quanto globalmente riscosso nel 1989 pari a £. 89.261.354.869, in conto competenza (£.82.642.770.387) e in conto residui (£. 6.618.584.482), costituiva l'81,77% dell'importo di £. 109.167.334.162 cui assommavano la competenza (£. 92.483.808.790) e i residui (£.16.683.525.372).

Distinguendo la riscossione fra la parte efferente alla competenza e la parte afferente ai residui, si osserva che per la prima nel 1990 il valore percentuale è favorevolmente variato rispetto all'anno precedente (89,78% contro l'89,36% del 1989) e che un notevole aumento si è registrato per la seconda (47,53% del 1990 contro il 39,67% del 1989).

L'andamento positivo in entrambi i versanti della riscossione è la risultante di un complesso di attività imperniate, in parte, sul superamento della normativa che nel 1989 introduceva l'obbligo del recupero coattivo a mezzo dei ruoli esattoriali ed, in parte di gran lunga preponderante, sul condono previdenziale previsto dal D.L. 15 settembre 1990 n. 259 e confermato con successivi decreti-legge.

In particolare, con riferimento a quest'ultimo, il D.L. 259/90 anzidetto ha consentito alle ditte inadempienti nel pagamento dei contributi dovuti al 30/6/1990 di sanare la propria posizione debitoria con il versamento

di due rate di pari importo alle scadenze del 30/11/1990 e del 28/2/1991, con applicazione di sanzioni nella misura dell'otto per cento annuo fino alla misura massima del quaranta per cento in luogo, rispettivamente, del trenta per cento annuo e della misura massima del duecento per cento previsti dall'articolo 4 della legge 48/88.

I successivi decreti legge 338/90 e 28/91 hanno reiterato le agevolazioni summenzionate modificando i termini di riferimento. Alla data del 30/6/1990 è stata sostituita quella del 31/8/1990 quale punto finale delle pendenze debitorie, mentre le scadenze del versamento rateale sono state differite dapprima (D.L. 338/90) lievemente con lo slittamento della prima rata al 14/12/1990, poi (D.L. 28/91) sensibilmente con la fissazione della prima rata al 15/2/1991 e della seconda al 15/4/1991. Infine, il D.L. 103/91 attualmente vigente prevede uno slittamento ulteriore dei termini di pagamento rateale alle date, rispettivamente, del 15 maggio 1991 e del 15 giugno 1991.

Per dare attuazione efficace alle disposizioni sopra descritte, subito dopo la pubblicazione del citato D.L. 259/90 è stato perfezionato in tempi assai ristretti un lavoro di analisi normativa e tecnica predisponendo, quindi le conseguenti procedure operative. Nei primi giorni di novembre 1990 si giungeva all'invio a tutte le Ditte contribuenti di una circolare illustrativa delle norme emanate dal predetto decreto in materia di condono previdenziale. Tale circolare era corredata da un fac-simile della domanda da inoltrare per ottenere i benefici previsti dal condono stesso e, in tutti i casi di risultante

inadempienza contributiva, da un tabulato meccanografico riportante le relative situazioni contabili alla data del 24 ottobre 1990.

L'invio della circolare ha complessivamente interessato poco più di ottomila imprese, delle quali 2285 ritenute inadempienti nel pagamento dei contributi per un ammontare di £. 28.437.407.364. Nei confronti di tali imprese sono stati predeterminati e richiesti gli interessi dovuti, nella misura prevista dal Decreto in argomento, per un totale di £. 4.374.872.736.

A tutto questo si è dovuta accompagnare un'attività molto impegnativa determinata dalle richieste di verifica, rettifica e chiarimenti inoltrate dalle aziende.

Le modifiche via via susseguitesi nella materia hanno costretto ad un paziente lavoro di chiarificazione, di aggiornamento e di integrazione, che si protrae tuttora in vigenza del condono. Ad esso, inoltre, seguirà, a chiusura del medesimo condono, la serie di adempimenti diretti a verificare per singola posizione debitoria l'esatta osservanza di termini e modalità prestabilite ed a perfezionare la definizione contabile degli oneri contributivi e degli oneri accessori.

Per quanto concerne la riscossione coattiva, la stasi forzata che aveva largamente contrassegnato l'esercizio 1989, per effetto di una serie di decreti-legge che prevedevano l'obbligo del ricorso ai ruoli esattoriali per il recupero dei crediti previdenziali muniti di titolo esecutivo, veniva finalmente rimossa dal D.L. 338/89 convertito dalla legge 389/89 che, modificando l'obbligo in

facoltà, dava modo all'Ente di optare per la conduzione autonoma di tale tipo di recupero contributivo.

Ne è seguita, pertanto, già verso la fine del 1989 ma soprattutto nel 1990 una forte ripresa dell'attività legale, sia esterna che interna, per mettere in esecuzione i titoli forzatamente sospesi. I risultati positivi, evidenziati a parte nel prosieguo della presente relazione sono particolarmente apprezzabili se si tiene conto dello scenario in cui si continua ad operare, caratterizzato dal più ampio filone della crisi della giustizia, dalla lievitazione di fallimenti e simili che costituiscono il 40% del contenzioso, dall'impiego massiccio e spesso strumentale dell'opposizione ai decreti ingiuntivi, nonché dalla messa in atto di tattiche dilatorie e motivazioni pretestuose da parte delle Ditte inadempienti.

\* \* \*

Nel 1990 è stato notificato l'importo di lire 63.523.346 a titolo di sanzioni civili per il ritardato pagamento dei contributi; di tale importo sono state introitate £. 41.222.629 e restano pertanto da riscuotere £. 22.300.717.

Per sanzioni civili dovute per omesse denunce di assunzione, nel 1990 è stato notificato l'importo di lire 363.811.201 di cui sono state introitate £.64.224.938, mentre £. 299.586.263 rimangono da riscuotere.

Per interessi di dilazione ed interessi legali sono state notificate £. 1.317.198.152 ed introitate lire 317.022.648, mentre rimangono da riscuotere £. 1.000.175.504.

Per le somme aggiuntive di cui alla legge 48/88 sono state notificate £. 1.153.950; restano da riscuotere £. 1.153.950.

Per i titoli predetti - oneri accessori nel loro complesso - dell'importo di £. 5.802.386.206 che costituisce la risultanza dei residui iscritti nel conto consuntivo 1989 per £. 6.549.749.568 e delle variazioni in diminuzione intervenute nell'esercizio 1990 per £. 747.363.362, risultano introitate £. 1.166.643.693 e restano pertanto da riscuotere £. 4.635.742.513.

Circa l'entità degli oneri accessori risultante fra i residui attivi a chiusura dell'esercizio 1990, è opportuno precisare che essa è da considerarsi suscettibile di una fortissima contrazione allorchè saranno completate le operazioni contabili connesse al condono previdenziale in corso.

Infatti, l'attuale importo dei residui ai titoli predetti rappresenta somme aggiuntive ed interessi quali determinati precedentemente alla normativa sul condono. Allorchè sarà stato verificato l'esatto adempimento da parte delle imprese beneficiarie dello stesso, si procederà alla sostituzione degli importi preesistenti con quelli derivanti dall'applicazione delle agevolazioni del condono in parola. Ciò naturalmente, inciderà sull'esercizio 1991, in termini di notevoli variazioni in diminuzione dei residui per oneri accessori.

\* \* \*

Nel 1990 sono state definite positivamente nu

mero 48 azioni legali - di cui n. 4 iniziate nello stesso anno 1990 - che hanno consentito il recupero di lire 677.081.370 (nel 1989 £. 509.132.765) per contributi ed addizionale, di £. 245.605.699 (nel 1989 £.163.778.460) per oneri accessori nonché di £. 64.067.126 per spese legali, con un introito complessivo quindi di £. 986.754.195.

A titolo di acconto su azioni intraprese nel 1990 è stato riscosso l'importo di £. 684.869.370 afferente a contributi e oneri accessori riguardanti anni precedenti al 1990, nonché £. 16.701.900 per contributi inerenti all'esercizio 1990.

Sono risultate invece definite con esito negativo n. 11 azioni per le quali il Consiglio di Amministrazione ha deliberato l'annullamento dei corrispondenti carichi contributivi, per un importo pari a £. 129.579.956, e degli accessori, per £. 109.127.942.

#### Entrate per contributi della Gestione "Fondo di accantonamento del trattamento di quiescenza dei dipendenti consorziali"

Per la illustrazione delle entrate per contributi della Gestione "Fondo di accantonamento del trattamento di quiescenza dei dipendenti consorziali", si fa rinvio alla apposita relazione della "Gestione" stessa.

#### Entrate per contributi e riscatti della gestione del Fondo di previdenza del personale

Nell'operare rinvio analogo al precedente, si osserva in questa sede che le entrate relative al capitolo in esame, accertate in £. 40.970.304, si riferiscono esclu

sivamente alle entrate finanziarie del Fondo, le quali risultano in dettaglio così costituite:

- £. 37.608.772 per contributi 1,50% sul totale delle retribuzioni imponibili, a carico del personale di ruolo dell'Ente;
- £. 3.262.544 per contributi versati da alcune Unità Sanitarie Locali;
- £. 98.988 per quote di riscatto.

I contributi 3% (£. 75.217.544) sul totale delle retribuzioni imponibili, a carico dell'Ente, non costituendo entrate finanziarie, trovano invece evidenza nel conto economico.

#### Entrate per redditi e proventi patrimoniali

Le entrate per redditi e proventi patrimoniali realizzati nel 1990 ammontano a complessive £. 42.236.890.518 : esse presentano una differenza in più rispetto alla previsione di £. 681.890.518, derivante da:

- minori proventi della gestione degli immobili	£.	346.861.252 -
- minori interessi ed altri proventi dei titoli	"	256.335.092 -
- maggiori interessi ed altri proventi dei mutui	"	14.148.896 +
- minori interessi ed altri proventi dei mutui con garanzia ipotecaria per dilazioni ex L. 168/82	"	86.559.950 -
- minori interessi ed altri proventi dei prestiti agli iscritti	"	20.227.218 -
- minori interessi ed altri proventi dei prestiti al personale	"	203.580 -
- maggiori interessi su c/c, depositi ed anticipazioni	"	<u>1.377.928.714 +</u>
	£.	<u>681.890.518 +</u>
		=====

Nei confronti dell'esercizio 1989 è stato registrato un maggior reddito di £. 4.510.545.894, pari al 10,68% come in dettaglio risulta dal seguente prospetto:

Natura del reddito	1990	1989	Variazione	
			Importo	%
Proventi della gestione degli immobili	18.153.138.748	16.654.130.190	+ 1.499.008.558	+ 9,00
Interessi ed altri proventi dei titoli	11.043.664.908	9.353.157.010	+ 1.690.507.898	+18,07
Interessi ed altri proventi dei mutui con garanzia ipotecaria	6.814.148.896	6.286.326.468	+ 527.822.428	+ 8,40
Interessi ed altri proventi dei mutui con garanzia ipotecaria ex L. 168/1982	2.513.440.050	2.788.350.548	- 274.910.498	- 9,86
Interessi ed altri proventi dei prestiti agli iscritti	479.772.782	475.535.238	+ 4.237.544	+ 0,89
Interessi ed altri proventi dei prestiti al personale	54.796.420	48.991.624	+ 5.804.796	+11,85
Interessi su conti correnti, depositi ed anticipazioni	3.177.928.714	2.119.853.546	+ 1.058.075.168	+49,91
	42.236.890.518	37.726.344.624	+4.510.545.894	+11,96

In particolare, le entrate per "proventi della gestione degli immobili" presentano rispetto al 1989 un incremento di £. 1.499.008.558, pari all'8,26%, che va posto in relazione alla indicizzazione dei canoni di locazione ai sensi della legge numero 392 del 1978 nonché ai corrispettivi ricavati dai fabbricati (ad uso abitativo e non) di via Ermoli, Via Righelli, Via Morgagni e Via Valle dei Fontanili per i quali si è ottenuta la piena o parziale affittanza. Peraltro, dal momento che i redditi minimi garantiti realizzati con riferimento all'esercizio in consuntivo



per obbligazioni contrattuali a carico delle Società venditrici troveranno evidenza per ragioni contabili nel 1991, si è ritenuto opportuno operare il raffronto con il 1989 su basi omogenee depurando i "proventi della gestione degli immobili" relativi al medesimo esercizio 1989 della quote per redditi minimi garantiti già comprese fra gli stessi proventi (£. 2.000.000.000).

Occorre inoltre tener presente che nei "proventi della gestione degli immobili" non è compreso il fitto figurativo relativo alla parte di fabbricato di Viale Beethoven adibito ad uso degli uffici dell'Ente, il quale, non dando luogo a movimenti finanziari, trova evidenza, per £. 500.000.000, tra le partite del conto economico.

Il tasso medio lordo di rendimento degli immobili, determinato in base ai redditi reali e figurativi, è risultato, per il 1990, pari al 6,53% rispetto al 7,16% del 1989, con una differenza in meno dello 0,63%.

\* \* \*

Le entrate per "interessi ed altri proventi dei titoli" ammontano a £. 11.043.664.908 esse sono inferiori di lire 256.335.092 rispetto alla previsione e superiori di lire 1.690.507.898 nei confronti dell'esercizio 1989.

Tale incremento è imputabile in misura determinante al maggior introito per cedole ricavato dall'investimento di

un capitale nominale di £. 31.500.000.000 in Buoni del Tesoro Poliennali 12,50% aventi durata quadriennale e quinquennale. Tale acquisto, infatti, essendo stato effettuato negli ultimi mesi dell'esercizio 1989, ha dispiegato i suoi effetti, dal punto di vista della redditività, solo nel corso dell'esercizio in esame.

Il tasso medio di rendimento dei titoli è stato, per quelli a medio termine, dell'11,40%, superiore dello 0,77% rispetto a quello del 10,63% realizzato nel 1989.

Nel corso del 1990 si è proceduto, in attuazione del piano di impiego dei fondi disponibili, all'investimento di un complessivo capitale nominale di £. 50.000.000.000, di cui lire 25.000.000.000 in Buoni del Tesoro Poliennali di durata quadriennale, con un tasso fisso del 12,50% annuo ed un rendimento effettivo medio netto del 12,70%, e £. 25.000.000.000 in Certificati di credito del Tesoro indicizzati, scadenti nel 1996.

Si è altresì proceduto, per l'impiego di disponibilità a breve termine, all'acquisto di titoli emessi dallo Stato (C.C.T.) per nominali £. 41.110.000.000 complessivi, rimborsati nel corso dello stesso anno 1990, ed il cui rendimento medio netto è risultato pari al 10,39%, inferiore dello 0,10% rispetto a quello del 10,49% realizzato nel 1989.

\* \* \*

Le entrate per "interessi ed altri proventi dei mutui con garanzia ipotecaria" ammontano a £. 6.814.148.896, con una differenza in più rispetto alla previsione di £. 14.148.896; nei confronti dell'esercizio 1989, si registra un aumento di £. 527.822.428, pari all'8,40%.

Le entrate per "interessi ed altri proventi dei mutui con garanzia ipotecaria per dilazioni ex L. 168/82" ammontano a £. 2.513.440.050 , con una differenza in meno rispetto alla previsione di £. 86.559.950; nei confronti dell'esercizio 1989, si registra una diminuzione di lire 274.910.498 , con una differenza in meno del 9,86%.

Per ciò che concerne, in particolare, l'importo impegnato per investimenti in mutui ipotecari ordinari, è da tener conto che a chiusura di esercizio risultano ancora da definire mutui con la stipula dei relativi atti pubblici ed erogazioni per mutui già concessi per complessive £. 3.571.000.000, cui sono da aggiungere £. 7.227.697.305 per residui iscritti in bilancio.

Nell'importo di £. 6.814.148.896 relativo ai proventi sui mutui ipotecari di tipo ordinario, è compresa pure la somma di £. 4.292.337 - di cui effettivamente riscosse £. 3.507.989 - accertata a titolo di maggiorazione applicata agli interessi per il rimborso dell'imposta sul reddito delle persone giuridiche e della imposta locale sui redditi (istituite con Decreti del Presidente della Repubblica nn. 598 e 599 del 29 settembre 1973), nella misura e con le modalità stabilite con deliberazione del 18 febbraio 1976.

Il tasso medio lordo di rendimento dato dai mutui ipotecari è risultato dell'11,97%; suddiviso per tipi di mutuo è dell'11,60% per quelli ipotecari ordinari e del 13,08% relativamente ai mutui con garanzia ipotecaria ex L. 168/1982.

Le entrate per "interessi ed altri proventi dei prestiti agli iscritti" ammontano a £. 479.772.782 , con una differenza in meno di £. 20.227.218 rispetto alla previsione; nei confronti dell'esercizio 1989 si registra un aumento di £. 4.237.544 , con una differenza in più dello 0,89%.

Le entrate per "interessi ed altri proventi dei prestiti al personale" ammontano a £. 54.796.420 , con una differenza in meno rispetto alla previsione di £. 203.580; nei confronti dell'esercizio 1989 si registra un aumento di £. 5.804.796 , pari all'11,85%.

Occorre tener presente, poi, che il "costo reale" per quota a carico dell'Ente per interessi dei prestiti al personale, non costituendo un movimento finanziario, trova evidenza per £. 10.404.000 tra le partite del conto economico.

\* \* \*

L'importo realizzato nel 1990 per "interessi su conti correnti, depositi e anticipazioni" è di lire 3.177.928.714, superiore di £.1.377.928.714 rispetto alla previsione e superiore di £.1.058.075.168 nei confronti dell'esercizio 1989. Esso è composto per £. 3.138.388.024 dagli interessi accreditati sui conti di cassa e per lire 39.540.690 da altri interessi su anticipazioni e conti correnti postali.

L'importo di £. 3.138.388.024 , relativo ad inte-

ressi sui conti di cassa, si riferisce ad una giacenza media annua di liquidità finanziaria di £. 52.828.662.000, con un tasso medio netto di interesse del 5,95%, pari a quello ottenuto nel 1989.

\* \* \*

Il rendimento lordo dei beni patrimoniali è stato dell'8,20%, inferiore dello 0,30% rispetto a quello conseguito nel 1989; il rendimento netto è risultato del 6,20%, con una lieve diminuzione dello 0,21% nei confronti di quello del 1989 (6,41%).

\* \* \*

A chiusura dell'esercizio le somme rimaste da riscuotere per redditi patrimoniali relativi all'anno 1990 ammontano a £. 7.882.333.463 e sono costituite :

- per £. 2.249.051.175 da proventi della gestione degli immobili;
- per £. 2.244.565.554 da interessi ed altri proventi dei mutui;
- per £. 210.931.991 da interessi ed altri proventi dei mutui con garanzia ipotecaria per dilazioni ex Legge 168/1982;
- per £. 39.356.966 da interessi ed altri proventi dei prestiti agli iscritti;
- per £. 39.753 da interessi ed altri proventi dei prestiti al personale;
- per £. 3.138.388.024 da interessi sui conti bancari accreditati nel 1991.

E' da notare che gli importi iscritti in bilancio quali somme rimaste da riscuotere per proventi della gestione degli immobili e per interessi ed altri proventi dei mutui e dei prestiti, non denunciano la formazione di uno stato di apprezzabile morosità, ma sono da porre in relazione al fatto che i versamenti eseguiti nel mese di gennaio del 1991 in conto di fitti, rate di ammortamento di mutui e prestiti non figurano tra le riscossioni dell'esercizio 1990, conformemente al D.P.R. 18 dicembre 1979, n. 696, che ha abolito il mese di esercizio suppletivo.

Detti versamenti figureranno tra le riscossioni dell'esercizio 1991 in conto residui.

Oltre all'anzidetto importo di £. 7.882.333.463, alla chiusura dell'esercizio erano anche da riscuotere £. 2.753.628.612 per residui degli esercizi precedenti, di cui £. 1.097.691.686 riferentisi ai fitti attivi, lire 1.326.027.133 a rate di mutui, £. 310.328.919 ad interessi ed altri proventi dei mutui con garanzia ipotecaria per dilazioni ex L. 168/1982, £. 19.571.778 a rate di prestiti agli iscritti e £. 9.096 a rate di prestiti al personale.

#### Altre entrate

Le entrate per proventi del periodico "Previdenza Agricola", iscritte nel capitolo 8, sono risultate pari a £. 417.332.180, di cui £. 383.050.262 per abbonamenti e £. 34.281.918 per introiti di pubblicità effettuata sulla rivista.

Le poste correttive e compensative di spese correnti ammontano a £. 6.644.313.199 e presentano una differenza in meno di £. 465.686.801 rispetto alla previsione.

In particolare per "recuperi di prestazioni" sono state accertate ed iscritte £. 143.704.704, di cui £. 60.294.635 riferentisi a prestazioni erogate dalla Gestione speciale "fondo di accantonamento del trattamento di quiescenza dei dipendenti consorziali" e £. 83.410.069 a prestazioni delle gestioni ordinarie.

Per "recuperi di spese sostenute per la gestione degli immobili" è stato accertato ed iscritto l'importo di £. 6.295.291.279, di cui risultano effettivamente riscos-

se £. 5.432.719.469.

Per "recuperi di spese legali e giudiziali" e per "recuperi diversi" risultano iscritte rispettivamente £. 62.880.372 e £. 142.436.844, pari all'intera riscossione.



## PARTE II - SPESE

Spese per prestazioni delle gestioni ordinarie- del Fondo per il trattamento di fine rapporto

I trattamenti di fine rapporto liquidati nel corso del 1990 hanno comportato una spesa globale di lire 35.468.843.393, così ripartita :

- per n. 4.294 trattamenti di fine rapporto a favore di iscritti con contratto a tempo indeterminato	£. 33.646.708.937
- per n. 1.134 trattamenti di fine rapporto a favore di iscritti con contratto a tempo determinato	" 528.929.000
- per n. 54 anticipazioni ex art. 5 del Regolamento	" 838.383.000
- per n. 28 prestazioni suppletive di trattamenti di fine rapporto erogati in anni precedenti	" 93.610.000
- per rimborso contributi ex art. 3 del Regolamento	" 361.212.456
	<u>£. 35.468.843.393</u>

Detta spesa, di poco inferiore alla cifra stanziata (£. 35.500.000.000) supera del 26,70% quella sostenuta nell'esercizio 1989 (27.993.924.938) e ciò a causa dell'aumento avutosi nel numero complessivo delle prestazioni liquidate, passato da n. 4.339 a n. 5.510 unità (26,98%). Al contrario, il costo medio delle pre-

stazioni riguardanti la prima e più significativa voce di uscita è disceso da £. 8.689.967 del 1989 a lire 7.835.749 (- 9,83%) in connessione anche alla riduzione in misura percentuale ancora maggiore (- 16,12%) dell'anzianità media accertata in anni 4,662 rispetto ai 5,558 del 1989.

Le risultanze in esame, pertanto, possono trovare una migliore e più corretta valutazione se comparate con quelle omologhe acquisite nell'ultimo quinquennio. Si rileva così che dal 1986 le cessazioni di contratti a tempo indeterminato sono in costante aumento (+ 70% sul 1986 e + 41% sul 1989), mentre i contratti stagionali sono in continua diminuzione (- 35% sul 1986 e - 7% sul 1989); la durata dei rapporti di impiego si riduce di anno in anno (- 27,30% sul 1986).

Come completamento delle informazioni fin qui fornite, pare interessante verificare alcuni dati alla luce di un confronto decennale. Rispetto al 1981 le uscite si sono incrementate del 241%, mentre i casi liquidati sono saliti del 147,86%.

Identico rispetto al 1989 è il numero delle anticipazioni sul trattamento di fine rapporto erogate ex articolo 5 del Regolamento (n.54 casi) mentre è stabile l'ammontare complessivo di tale voce di uscita (nel 1989, £. 854.348.000).

La somma rimborsata ex art. 3 del Regolamento per indebito versamento di contributi riguarda n. 14 impre

se le quali, in ottemperanza a specifici atti di autorità o disposizioni di legge, sono state assoggettate a diverso inquadramento previdenziale.

- del Fondo di previdenza

a) quota in capitale

Le uscite per la liquidazione delle quote in capitale del Fondo di previdenza ammontano a complessive £. 19.096.178.000, ripartite come segue:

- per quote liquidate ex art. 6 del Regolamento al raggiungimento del 65° anno di età	£. 1.493.856.000
- per quote liquidate ex art. 6 del Regolamento prima del raggiungimento del 65° anno di età	" 13.988.293.000
- per quote liquidate ex art. 12 del Regolamento trascorso un anno dalla cessazione del rapporto d'impiego	" 3.614.029.000
	<hr/>
	£. 19.096.178.000
	=====

Tale importo, pur contenuto nei limiti dello stanziamento di £. 19.200.000.000, supera di lire 2.410.521.122, e cioè del 14,44%, il corrispondente dato del 1989 (£. 16.685.656.878).

A chiusura di esercizio risultano liquidate numero 3.747 quote in capitale, così distribuite per

sistemi di calcolo :

- n. 3.101 determinate con il sistema dei "conti individuali", ivi comprese n. 2.215 quote liquidate ex art. 12 del Regolamento (nel 1989, n. 2.405)	£. 6.268.438.000
- n. 629 determinate con il sistema a "capitalizzazione attenuata" (nel 1989, n. 603)	" 12.801.188.000
- n. 17 prestazioni suppletive di quote liquidate in esercizi precedenti	" 26.552.000
	<hr/>
	£. 19.096.178.000
	=====

Il costo medio unitario delle quote calcolate con il sistema dei "conti individuali", pari a lire 2.021.424, espone un aumento pari al 20,40% sul valore accertato a chiusura dell'esercizio 1989 (£. 1.678.873).

Il costo medio unitario delle quote calcolate con il sistema della "capitalizzazione attenuata" (lire 20.351.650) eccede anch'esso il parametro anzidetto, pari a £. 18.860.446 (7,90%). Il che, mentre rappresenta il fattore principale del riscontrato maggior onere di spesa della gestione, trae origine dalla lievitazione delle basi imponibili utilizzate in sede di calcolo delle prestazioni (media annua risultante dall'ultimo triennio di contribuzione) e dal lieve incremento nel numero dei casi (+ 4,31). L'anzianità contributiva, invece, si attesta oltre i 21 anni (21,240 nel 1989, 21,233 nel 1990).

Pare opportuno rilevare che le liquidazioni a "capitalizzazione attenuata", che rappresentano il 16,86% di tutti i casi liquidati, assorbono il 64,46% delle uscite, mentre le liquidazioni con il sistema dei conti individuali, pari all'83,14% dei casi definiti, assorbono il residuo 35,54%.

b) rischio morte

L'impegno di spesa per la liquidazione degli assegni di morte e di invalidità permanente totale ed assoluta ammonta a £. 2.757.178.000 ed è perciò inferiore di £. 942.822.000, rispetto allo stanziamento di lire 3.700.000.000. Di detto impegno £. 1.891.383.000 si riferiscono a prestazioni pagate nel corso dell'esercizio (30 casi) e £. 865.795.000 a prestazioni rimaste da pagare (11 casi).

Il numero complessivo di eventi ammessi ad indennizzo (41), pari al 18% in meno rispetto a quello ipotizzato (50) non è la causa fondamentale della riscontrata minore spesa. A tale riduzione concorre anche il costo medio degli assegni (£. 67.248.000), inferiore del 9,12% rispetto a quello ipotizzato in sede di previsione e del 7,57% rispetto a quello del trascorso esercizio (lire 72.756.000), e ciò per effetto dell'anzianità media di iscrizione stimabile in anni 14,5 contro quella di 15 anni (- 3,33%) del 1989.

Anche nel 1990 sono stati indennizzati, come nel 1989, 5 casi di indennità per invalidità permanente

totale ed assoluta. Stabile è pertanto il numero medio delle mensilità di stipendio calcolate per ogni prestazione (22,56) rispetto a quelle del passato esercizio (22,41).

- dell'assicurazione contro gli infortuni professionali ed extra-professionali

L'impegno di spesa accertato per gli eventi di infortunio professionale ed extra-professionale ammessi ad indennizzo nel corso dell'esercizio (n.947) ammonta a complessive £. 11.121.083.277, così ripartite:

- indennità per n. 14 casi di morte costo medio unitario :£.322.358.785)	£. 4.513.023.000
- indennità per n. 143 casi di invalidità permanente (costo medio unitario : £.34.479.745)	" 4.930.603.585
- indennità giornaliera per trattamento economico da invalidità temporanea assoluta (n. 17.429 giornate indennizzate)	" 1.388.662.042
- indennità giornaliera per ricoveri (n. 937 giornate indennizzate)	" 32.795.000
- indennità per n. 4 casi di malattia professionale	" 135.129.400
- spese per la consulenza medico-legale	" 53.572.000
- spese per vitalizi (n. 9 casi)	" 67.298.250
	<hr/>
	£. 11.121.083.277
	=====

Tale impegno appare più elevato del 32,74% rispetto a quello avutosi nell'esercizio precedente (lire 8.377.974.143) ed eccede lo stanziamento iscritto nel bilancio di previsione (£. 9.600.000.000) del 15,84%.

I casi di morte si sono incrementati ben oltre le previsioni (n. 7) ed è per questo che le uscite per tale provvidenza sono aumentate, rispetto al 1989, della cifra record del 150,80%. Il loro costo medio (lire 322.358.785), al contrario, si riduce del 10,42% (nel 1989, £. 359.885.533).

Le indennità per invalidità permanente, non per un più frequente ricorso alla copertura assicurativa (nel 1989 n. 169 casi, nel 1990 n. 143 casi, -15,38%), quanto per l'incremento del loro costo medio (nel 1989 £. 27.605.293, nel 1990 £.34.479.745, + 24,90%), accrescono la loro uscita globale del 5,68%.

In diminuzione, sia per numero di giornate ammesse a rimborso (1989 n. 21.723, 1990 n.17.429, -19,76%), che per uscite globali (-18,50%), l'indennità giornaliera per invalidità temporanea assoluta.

Analoga è la tendenza dell'indennità giornaliera per ricovero (nel 1989 1.154 giornate, nel 1990 937, - 18,80%). A tale proposito pare opportuno segnalare che questa indennità, potrebbe essere rivalutata tenendo conto delle variazioni intervenute negli indici dei prezzi al consumo per le famiglie degli operai ed impiegati. E' da sottolineare in proposito, che tale voce, rispetto

al totale delle uscite, rappresenta una frazione assai modesta (mediamente 1/330) mentre le corresponsioni relative per gli assicurati colpiti da grave infortunio hanno funzione di notevole ristoro.

Sono quattro i casi di malattia professionale con invalidità permanente di grado superiore al 15% accolti nell'anno (nel 1989 n. 1), mentre le uscite per vitalizi a favore di portatori di invalidità permanente almeno pari al 66%, risultano interessare, al termine dell'esercizio, n. 9 assicurati dei quali n. 3 con invalidità di grado compreso tra il 66% e l'80% e n. 6 con invalidità più elevata.



Spese per prestazioni della Gestione "Fondo di accantonamento del trattamento di quiescenza dei dipendenti consorziali".

Per la illustrazione delle spese per prestazioni della Gestione "Fondo di accantonamento del trattamento di quiescenza dei dipendenti consorziali" si fa rinvio alla apposita relazione della "Gestione" stessa.

Spese per prestazioni del Fondo di previdenza del Personale

Si rinvia, anche per queste spese, all'apposita relazione.

Spese generali di amministrazione

Le spese generali di amministrazione ammontano a £. 13.814.121.666 in dettaglio risultano così composte:

Spese finanziarie

- Spese per gli Organi dell'Ente	£. 233.781.257
- Oneri per il personale in attività di servizio	" 7.470.893.863
- Oneri per il personale in quiescenza	" 601.910.765
- Spese per l'acquisto di beni di consumo e di servizi	" 3.750.153.630
	<hr/>
a riportare	£12.056.739.515

riporto	12.056.739.515	
- Benefici di natura assistenziale e sociale a favore del personale	£. <u>65.425.000</u>	£. 12.122.164.515

Spese non finanziarie  
iscritte nel conto economico

- Contributo 3% al "Fondo di previdenza del personale"	£. 75.217.544	
- Quota per adeguamento del "Fondo indennità di anzianità al personale"	" 1.041.896.361	
- Costo reale per la concessione di prestiti al personale	" 10.404.000	
- Quota ammortamento mobili, macchine, attrezzature ed auto - mezzi	" 64.439.246	
- Fitto figurativo dei locali adibiti ad uso uffici dell'Ente	" <u>500.000.000</u>	<u>£. 1.691.957.151</u>
		£. 13.814.121.666
		=====

Nei confronti dell'esercizio 1989 le spese generali di amministrazione nel loro complesso sono aumentate dell'importo di £.1.247.948.566 , pari al 9,93% , come

risulta dal seguente raffronto:

Descrizione	1990	1989	Differenza
Spese per gli Organi dell'Ente	233.781.257	156.230.553	+ 77.550.704
Spese per il personale in attività di servizio	8.663.836.768	7.816.264.803	+ 847.571.965
Oneri per il personale in quiescenza	601.910.765	546.162.853	+ 55.747.912
Spese per l'acquisto di beni di consumo e di servizi	4.314.592.876	4.047.514.891	+ 267.077.985
	13.814.121.666	12.566.173.100	+ 1.247.948.566

Le spese per il personale (L. 8.663.836.768 ) risultano così costituite:

Descrizione	1990	1989	Differenza
Stipendi ed altri assegni fissi al personale	4.817.004.666	4.226.530.598	+ 590.474.068
Compensi al personale per lavoro straordinario	794.879.247	593.067.280	+ 201.811.967
Oneri per quiescenza e previdenza per il personale	1.117.113.905	1.492.598.225	- 375.484.320
Oneri per assicurazioni sociali per il personale	1.826.344.581	1.426.059.848	+ 400.284.733
Benefici di natura assistenziale e sociale a favore del personale	75.829.000	47.858.000	+ 27.971.000
Indennità e rimborso spese di trasporto al personale	32.665.369	28.159.741	+ 4.505.628
Corsi per il personale	=	1.991.111	- 1.991.111
	8.663.836.768	7.816.264.803	+ 847.571.965

In particolare, le spese per il personale presentano una incidenza sulle entrate effettive nette del 4,95% , superiore dello 0,18% rispetto a quella del 4,77% determinata per il 1989 .

Si pone in rilievo come l'aumento verificatosi nelle spese per il personale dell'Ente è da ricondurre principalmente agli oneri derivanti dall'applicazione effettuata nel 1990 dell'art.4 6° comma del D.P.R. 285 del 1° marzo 1988 concernente l'inquadramento nella qualifica funzionale superiore a seguito di concorso interno di parte del personale con decorrenza 20/4/1989; dall'applicazione del D.P.R. 43 del 13 gennaio 1990 (nuovo contratto di categoria)

che ha previsto, con decorrenza 1/7/1990, aumenti retributivi conseguenti all'attribuzione di nuovi valori stipendiali a regime.

Sono da considerare, inoltre, ai fini del suddetto incremento, gli aumenti semestrali della indennità integrativa speciale calcolati conformemente al disposto della legge 24 febbraio 1986 n. 37.

Le spese generali di amministrazione diverse da quelle per il personale sono passate da f. 4.749.908.297 a f. 5.150.284.898, con una incidenza sulle entrate effettive nette uguale al 2,95%, superiore dello 0,05% a quella del 2,90% determinata per il 1989.

Le spese generali di amministrazione nel loro ammontare globale incidono sulle entrate effettive nette in ragione del 7,90%, con un aumento pari allo 0,23% sulla percentuale del 7,67% calcolata per il 1989. Ai fini della determinazione dell'incidenza delle spese generali, sono state prese in considerazione, come di consueto, tutte le entrate effettive, considerando quelle relative ai "redditi patrimoniali" al netto delle "spese per l'amministrazione del patrimonio", appresso indicate in f. 11.715.426.156

Si riporta in apposita tabella il dettaglio della ripartizione fra le singole "gestioni" dell'Ente dell'importo di f. 13.814.121.666, relativo a "spese generali di amministrazione".

Descrizione	Spese per il personale	Spese generali di amministrazione diverse da quelle per il personale	Totali
Gestioni previdenziali	4.572.457.573	2.944.149.278	7.516.606.851
Gestione "Fondo accantonamento del trattamento di quiescenza dei dipendenti consorziali"	952.630.192	306.176.689	1.258.806.881
Gestione patrimoniale	3.138.749.003	1.899.958.931	5.038.707.934
	8.663.836.768	5.150.284.898	13.814.121.666

#### Spese per l'amministrazione del patrimonio

Le spese per l'amministrazione del patrimonio ammontano a £.11.715.426.156 e in dettaglio risultano così composte:

#### Spese finanziarie

- Oneri per il personale in attività di servizio	£. 956.428.611	
- Spese per l'acquisto di beni di consumo e di servizi	" 4.289.441.963	
- Oneri tributari	" 6.410.239.146	
		<u>£. 11.656.109.720</u>
a riportare		£. 11.656.109.720

	riporto	£.	11.656.109.720
<u>Spese non finanziarie</u>			
<u>iscritte nel conto e-</u>			
<u>conomico</u>			
-	Quota per adeguamen		
	to del "Fondo inden		
	nità di anzianità		
	al personale"	"	59.316.436
		£.	11.715.426.156
			=====

A fronte del complessivo importo di £. 11.715.426.156 per spese per l'amministrazione del patrimonio, è stata iscritta per recuperi di spese sostenute per la gestione degli immobili la somma di £. 6.295.291.279 ; ne consegue, quindi, che le spese in argomento risultano in effetti pari a £. 5.420.134.877.

Rispetto all'esercizio 1989 si riscontra una maggiore spesa di £. 2.020.724.789 così ripartita per gruppi omogenei:

Descrizione	1990	1989	Differenza
Spese per il personale addetto al servizio di portierato	1.015.745.047	860.691.446	+ 155.053.601
Manutenzione ordinaria e straordinaria immobili ed impianti	2.198.134.609	2.395.994.232	- 197.189.623
Utenze ed assicurazioni	865.135.345	889.700.014	- 24.564.669
Spese per il servizio di riscaldamento	667.064.341	994.019.485	- 326.955.144
Oneri tributari	6.410.239.146	3.990.388.485	+2.419.850.661
Spese varie e compensi per speciali incarichi e pareri	558.437.668	563.907.705	- 5.470.037
	11.715.426.156	9.694.701.367	+2.020.724.789

La percentuale di incidenza delle spese per la amministrazione del patrimonio, al netto dei recuperi di spese sostenute per la gestione degli immobili, sulle entrate per redditi patrimoniali risulta del 12,83% (nel 1989 : 12,74%); tenendo conto della quota delle spese generali di amministrazione di pertinenza della gestione patrimoniale (lire 5.038.707.934 ), detta percentuale ascende al 24,76% (nel 1989 : 24,41 %).

#### Altre spese

Le spese per i "benefici di natura assistenziale e sociale in favore del personale" - intendendo per tali



quelli elencati nei punti da 1 a 4 dell'art. 59 del D.P.R. 16 ottobre 1979, n. 509 (sussidi, borse di studio, contributi al CRAL per attività culturali e ricreative, prestiti) - sono risultate di £. 65.425.000. Al predetto importo occorre, inoltre, aggiungere quello di £. 10.404.000, inserito tra le spese non finanziarie del conto economico, costituente il costo reale per la concessione di prestiti al personale. L'ammontare complessivo delle spese di cui trattasi è, pertanto, pari a £. 75.829.000.

Occorre ricordare che il Consiglio di Amministrazione - con deliberazione del 22 febbraio 1990 - aveva ripartito come segue l'importo di £. 68.000.000 che residuava dallo stanziamento di £. 80.000.000, detratto il presunto costo "reale" (£. 12.000.000) dei prestiti concessi al personale nei precedenti esercizi :

1) sussidi	£.	1.000.000
2) borse di studio	"	15.500.000
3) contributi al CRAL per attività culturali e ricreative	"	50.000.000
4) prestiti ("costo reale" a carico dello Ente sulle concessioni del 1989)	"	1.500.000

Al termine dell'esercizio 1990 la ripartizione di questa voce di spesa risulta invece essere la seguente:

1) sussidi	£.	==
------------	----	----

2) borse di studio	"	15.425.000
3) contributo al CRAL per attività culturali e ricreative	"	50.000.000
	£.	65.425.000
4) prestiti ("costo reale")	"	10.404.000
	£.	75.829.000
		=====
	T O T A L E	£. 75.829.000

Il "costo reale" per le operazioni di prestito è stato determinato sulla base della media ponderata dei tassi di interesse riconosciuti dall'istituto cassiere sulle giacenze di cassa dell'Ente per l'anno 1990.

Il contributo annuale dovuto, ai sensi del Decreto Legislativo del Capo Provvisorio dello Stato n. 804 del 29 luglio 1947, al "Fondo di finanziamento degli Istituti di patronato e di assistenza sociale" risulta di £. 69.196.500 ; tale importo è stato calcolato applicando l'aliquota dello 0,38% - determinata con Decreto Interministeriale 26 aprile 1990 - sui contributi effettivamente riscossi nel 1989 per l'assicurazione contro gli infortuni e per il Fondo di previdenza - rischio morte.

Gli "oneri finanziari" ammontano a £. 117.864.699 con una differenza in meno di £.167.135.301 rispetto alla previsione, e sono costituiti come segue:

- per £. 25.835.480 dagli interessi riconosciuti sui depositi cauzionali versati a vario titolo, in primo luogo dai locatari degli stabili di proprietà dell'Ente, nonché sulle somme trattenute sui mutui ipotecari per specifiche causali;

- per **£. 92.029.219** dalle spese e commissioni bancarie e per il servizio di cassa.

Le "spese per liti, arbitraggi, risarcimenti ed accessori" sono state pari a **£. 434.060.695.**

Le "poste correttive e compensative di entrate correnti" sono risultate di **£.1.248.713.615** e riguardano principalmente, per **£. 1.234.609.934** rimborsi di contributi versati in esercizi precedenti.



## PARTE III - MOVIMENTO DI CAPITALI

Entrate per disinvestimenti

Le entrate per disinvestimenti ammontano a lire 50.696.794.366 e presentano una differenza in più di £. 6.941.794.366 rispetto alla previsione.

Dette entrate sono così costituite :

- per £. 4.662.387.400 da alienazione di immobili;
- per £. 36.873.723.800 da rimborso di titoli emessi o garantiti dallo Stato, cartelle fondiari e assimilati, corrispondenti al valore patrimoniale di nominali lire 37.287.800.000 . La differenza tra i valori nominali rimborsati ed il valore iscritto in bilancio, pari al prezzo di acquisto, concorre a formare l'importo che figura al capitolo 11 "interessi ed altri proventi dei titoli";
- per £. 4.080.801.868 da quote di capitale comprese nelle rate di ammortamento dei mutui e da estinzioni anticipate dei mutui stessi;
- per £. 2.041.759.912 da quote di capitale comprese nelle rate di ammortamento dei mutui per dilazioni di cui alla Legge n.168/1982;
- per £. 2.885.766.675 da quote di capitale comprese nelle rate di scomputo dei prestiti agli iscritti e da estinzioni anticipate dei prestiti stessi per cessazione del rapporto di lavoro;

- per £. 152.354.711 da quote di capitale comprese nelle rate di scomputo dei prestiti al personale.

#### Altre entrate per movimento di capitali

Le altre entrate per movimento di capitali sono state iscritte per £. 39.871.492.968 e presentano una differenza in meno di £. 40.628.507.032 rispetto alla previsione.

Le entrate in discorso sono così costituite :

- per £. 39.588.935.000 da realizzi di disponibilità impiegate in titoli a breve termine, corrispondenti al prezzo di acquisto di nominali £. 41.110.000.000 di Certificati di Credito del Tesoro;

per £. 279.525.796 da riscossioni di depositi a cauzione di terzi;

per £. 3.000.000 da contrazione di debiti diversi per incremento del Fondo di garanzia per i prestiti al personale;

per £. 32.172 da riscossioni del Fondo di quiescenza del personale per riscatti.

#### Spese per investimenti

Le spese per investimenti ammontano a lire 120.455.516.185 e presentano una differenza in meno di lire 1.944.483.815 rispetto alla previsione, derivante in misura principale da minori concessioni di prestiti agli iscritti (lire 1.413.850.000).

Esse risultano così costituite :

- per £. 60.934.500.000	da acquisti di immobili in applicazione del piano di impiego dei fondi disponibili dell'esercizio 1990;
per £. 47.941.620.000	da acquisto di titoli;
per £. 7.993.246.185	da concessione di mutui con garanzia ipotecaria;
per £. 3.586.150.000	da concessione di prestiti agli iscritti (£. 3.286.150.000) ed al personale (£. 300.000.000 ).

L'importo complessivo di £. 60.934.500.000, costituente l'investimento in immobili, risulta essere in dettaglio il seguente :

- Via Morgagni	£. 20.765.500.000
- Via Pian di Scò	" 22.880.000.000
- Via Cina	" 7.497.000.000
	<hr/>
Totale parziale	£. 51.142.500.000
- Quota da destinare all'acquisto degli immobili in zone colpite dal sisma del novembre 1980, ai sensi della Legge n. 730 del 28 ottobre 1986	£. 9.792.000.000
	<hr/>
Totale generale	<u>£. 60.934.500.000</u>

Il complessivo importo di £. 47.941.620.000 investito in titoli rappresenta il controvalore di nominali lire 50.000.000.000 che si riferiscono per nominali £.25.000.000.000 a Buoni del Tesoro Poliennali di durata quadriennale, aventi un

tasso fisso di interesse annuo pari al 12,50% e per nominali lire 25.000.000.000 a Certificati di Credito del Tesoro con tasso indicizzato, scadenti nel 1996.

La somma di £. 7.993.246.185 relativa ai mutui con garanzie ipotecaria riguarda sia i mutui accordati secondo la disciplina generale già da tempo in vigore (£.4.431.677.000) sia quelli accordati ad iscritti e dipendenti dell'Ente ai sensi delle deliberazioni del Consiglio di Amministrazione del 14 dicembre 1974 e successive modificazioni ed a norma della contrattazione collettiva di lavoro (£. 3.561.569.185).

#### Altre spese per movimento di capitali

Le altre spese per movimento di capitali sono pari a £. 40.810.094.318 e risultano inferiori di £.40.859.905.682 rispetto all'importo iscritto nel bilancio di previsione.

La predetta somma di £. 40.810.094.318 si riferisce:

- per £. 39.588.935.000 agli impieghi di disponibilità in titoli a breve termine, corrispondenti a nominali £. 41.110.000.000 di Certificati di Credito del Tesoro;
- per £. 708.205.806 alle opere di migliorie apportate agli immobili di proprietà ed altre spese incrementative del loro valore;
- per £. 146.613.488 alle liquidazioni del Fondo di quiescenza del personale;
- per £. 296.664.772 ai rimborsi di depositi cauzionali costituiti da terzi per contratti di locazione e di concessione di mutui;
- per £. 64.634.040 all'acquisto di beni mobili.
- per £. 5.041.212 all'estinzione di debiti diversi per diminuzione del Fondo di garanzia per i prestiti al personale.



**PARTE IV - CONTO ECONOMICO**

Il conto economico dell'esercizio 1990 espone un saldo attivo tra le entrate e le spese finanziarie di parte corrente di £. 64.050.984.728 , derivante dalla differenza tra gli importi di £. 186.640.139.637 per le entrate e di £. 122.589.154.909 per le spese.

Le voci componenti che non danno luogo a movimenti finanziari sono invece evidenziate nella seconda parte del conto economico, insieme alle variazioni intervenute nei residui per un saldo passivo di £. 969.722.752.

In dettaglio dette voci sono le seguenti:

- quota ammortamento mobili, macchine attrezzature ed automezzi ( £. 64.439.246 );
- fitto figurativo dei locali adibiti ad uso uffici dell'Ente ( £. 500.000.000 );
- contributo 3% sul totale delle retribuzioni imponibili al Fondo di previdenza del personale, a carico dell'Ente ( £. 75.217.544 );
- quota dell'esercizio per l'adeguamento del Fondo indennità di anzianità al personale ( £. 1.101.212.797 );
- costo reale per la concessione dei prestiti al personale ( £. 10.404.000 ).

Il conto economico dell'esercizio 1990 riporta altresì le variazioni delle riserve dei diversi "fondi" di previdenza e di quiescenza nonché la diminuzione del "Fondo Accantonamento Plusvalenze", nella composizione appresso indicata:

- per incremento della riserva tecnica del Fondo per il trat-

tamento di fine rapporto degli impiegati agricoli: lire 23.704.326.783, di cui £. 12.232.011.000 per reddito dei capitali e £. 11.472.315.783 per differenza tra entrate e spese;

- per incremento della riserva tecnica del Fondo di previdenza degli impiegati agricoli: £. 31.358.967.980, di cui £. 14.758.852.000 per reddito dei capitali e lire 16.600.115.980 per differenza tra entrate e spese;
- per saldo passivo del Fondo di previdenza del personale: £. 118.396.136, per differenza passiva tra entrate e spese (£.124.286.136) al netto del reddito dei capitali (lire 5.890.000);
- per incremento della riserva tecnica del "Fondo di accantonamento del trattamento di quiescenza dei dipendenti consorziali": £. 5.459.119.930, di cui £. 2.661.350.000 per reddito dei capitali e £. 2.797.769.930 per differenza tra entrate e spese;
- per diminuzione del "Fondo Accantonamento Plusvalenze" per quota imposte IRPEG e ILOR in attuazione del contenuto di cui alla delibera del Consiglio di Amministrazione dell'Ente del 10 maggio 1990 : £. 748.758.000.

Il reddito dei capitali accreditato al "Fondo di accantonamento del trattamento di quiescenza dei dipendenti consorziali" è stato determinato adottando l'aliquota del 6,20%, pari al tasso di rendimento netto realizzato per l'esercizio 1990; il tutto in conformità alla deliberazione del Consiglio di Amministrazione in data 18 novembre 1981.

La differenza attiva tra entrate e spese dell'esercizio è pari all'importo di £. 2.260.349.376 : se ne ritiene opportuna l'attribuzione per intero al "Fondo di garanzia", secondo la seguente distribuzione:

- per £. 1.097.101.340 ad incremento della riserva della Gestione Assicurazione Infortuni, la quale - per deliberazione consiliare del 19 luglio 1972 - non può essere inferiore ad una annualità di contribuzione;

- per £. 1.163.248.036 ad incremento della riserva generale, quale avanzo economico dell'esercizio.

Del predetto importo di £. 1.163.248.036, lire 363.093.900 sono costituite dalla differenza attiva della Gestione Assicurazione Infortuni, come si evidenzia nel rendiconto allegato al presente bilancio; il restante importo di £. 800.154.136 è dato dal reddito dei capitali che residua dopo l'attribuzione ai "fondi" di previdenza e di quiescenza ed alla stessa Gestione Assicurazione Infortuni delle quote di pertinenza del reddito medesimo (£. 763.279.901 ), e dal saldo attivo tra entrate e spese della pubblicazione del periodico edito dall'Ente (£. 36.874.235 ).



**PARTE V - SITUAZIONE PATRIMONIALE GENERALE**

La situazione patrimoniale al 31 dicembre 1990 si compendia in un totale di attività di £. 679.584.702.030 ed in un totale di passività di £. 631.898.383.982 con una differenza attiva di £. 47.686.318.048 che costituisce il "Fondo di garanzia" a chiusura dell'esercizio 1990.

Detto "Fondo di garanzia" raggiunge il complessivo già citato importo di £. 47.686.318.048 a seguito dell'attribuzione dell'importo di £. 1.181.271.580 per incremento della riserva della Gestione dell'Assicurazione Infortuni e dell'importo di £. 1.163.248.036 per incremento della riserva generale.

Occorre precisare, in tale sede, che il predetto ammontare di £. 1.181.271.580 è costituito, per lire 1.097.101.340 dall'incremento del Fondo di garanzia per la riserva della Gestione Assicurazione Infortuni e, per lire 84.170.240, dalla quota di cui si propone l'attribuzione del "Fondo accantonamento plusvalenze" di pertinenza della Gestione medesima. Conseguentemente la riserva della Gestione Assicurazione Infortuni ascende, a chiusura dell'esercizio, a £. 12.070.012.274; mentre la riserva generale a £. 35.616.305.774.

Le attività della situazione patrimoniale risultano costituite per £. 598.020.880.605 da investimenti patrimoniali; per £. 43.495.844.037 da crediti di bilancio (residui attivi); per £. 37.252.519.937 da disponibilità liquide (saldo del conto corrente di cassa); per £. 815.457.451 da parti-

te varie (mobili e macchine e crediti diversi).

Per quanto riguarda gli investimenti patrimoniali, è da rilevare che l'importo di £. 598.020.880.605 risultante a chiusura dell'esercizio 1990, è così formato:

- beni immobili	£.385.900.586.490	pari al 64,53%
- titoli	" 113.070.253.300	pari al 18,91%
- mutui ipotecari, mutui ipotecari per dilazione ex L. 168/1982, prestiti agli iscritti ed al personale dell'Ente	" 99.050.040.815	pari al 16,56%
	<u>£.598.020.880.605</u>	<u>100,00%</u>
	=====	=====

I dati suesposti esprimono la consistenza raggiunta dal patrimonio mobiliare e immobiliare in conseguenza degli investimenti effettuati nell'esercizio (lire 120.455.516.185), delle spese per migliorie del patrimonio immobiliare (£. 708.205.806) e dell'incremento del valore degli immobili per le plusvalenze realizzate con la vendita delle unità immobiliari ai locatari (£.2.163.764.907) e con la cessione in permuta della Casa di Soggiorno di Etroubles (lire 2.859.494.323), dedotti i disinvestimenti (£.50.696.794.366) e l'importo di £. 360.008.109 per variazioni intervenute nei residui.

Le passività dello stato patrimoniale risultano costituite per £. 558.003.045.936 dalle riserve tecniche relative ai "fondi" per il trattamento di fine rapporto e di previdenza degli impiegati agricoli, di accantonamento del trattamento di quiescenza dei dipendenti consorziali, nonché da quella relativa al Fondo di quiescenza del persona-

le; per £. 156.300.851 dal Fondo di Previdenza del personale; per £. 676.912.000 dal Fondo di accantonamento delle plusvalenze realizzate con la vendita delle unità immobiliari; per £. 67.952.739.185 da debiti di bilancio (residui passivi); per £. 1.644.741.581 da poste rettificative delle attività (Fondo deperimento immobili, Fondo svalutazione crediti, Fondo ammortamento mobili e Fondo garanzia per i prestiti al personale); per £. 3.464.644.429 da debiti diversi (depositi cauzionali).

IL PRESIDENTE

On. Mario Toros





GESTIONE SPECIALE

"FONDO DI ACCANTONAMENTO DEL TRATTAMENTO DI QUIESCENZA DEI DIPENDENTI CONSORZIALI"



Signori Consiglieri,

alla chiusura dell'esercizio 1990, la Gestione del "Fondo di accantonamento del trattamento di quiescenza dei dipendenti consorziali" presenta nel conto di competenza un totale di entrate di £. 35.131.485.764, contro un totale di spese di £. 29.668.599.494.

Circa l'andamento della riscossione nel corso del 1990, è da segnalare che le somme riscosse per contributi di competenza dell'esercizio rappresentano quasi la totalità di quelle accertate; mentre per quelle da riscuotere in conto degli esercizi precedenti sono di entità pressochè analoga a quelle registrate nell'esercizio 1989 (£. 140.562.576).

Le spese effettive impegnate dalla Gestione alla chiusura dell'esercizio 1990 ammontano a complessive £. 29.668.599.494 con un incremento pari al 13,01% rispetto a quelle rilevate alla chiusura dell'esercizio 1989 (£. 26.251.982.447).

Tale incremento è da porre in relazione a maggiori spese per prestazioni in particolare per quanto riguarda le richieste di liquidazioni per raggiunti limiti di età (nel 1989 n. 152, nel 1990 n. 185).

Per quanto concerne il numero degli iscritti si è verificata una lieve flessione (n. 33 unità in meno rispetto al 1989), mentre il numero dei consorzi aderenti al "Fondo" è diminuito di quattro unità a seguito di fusioni.

In conclusione, alla chiusura dell'esercizio

1990 la Gestione del "Fondo di accantonamento del trattamento di quiescenza dei dipendenti consorziali" mostra una differenza attiva di £. 5.462.886.270.

Nell'esercizio 1990, la riserva tecnica della Gestione si incrementerà altresì dell'importo di lire 8.475.062 per effetto dell'attribuzione della quota di pertinenza delle plusvalenze realizzate con le vendite immobiliari effettuate nell'esercizio stesso.

E N T R A T E

Le entrate effettive accertate per il 1990 ammontano complessivamente a £. 35.131.485.764 e, in dettaglio, sono costituite come segue:

- contributi	£.	31.959.225.668
- indennità di mora e varie	"	<u>450.615.461</u>
	£.	32.409.841.129
- recuperi di prestazioni	"	60.294.635
- reddito dei capitali	"	<u>2.661.350.000</u>
	£.	<u>35.131.485.764</u>
		=====

Nei confronti della previsione indicata in lire 34.900.000.000, la somma accertata risulta superiore di £. 231.485.764, pari allo 0,66%; posta a raffronto con i dati rilevati a chiusura dell'esercizio 1989 (lire 35.440.168.193), tale somma è inferiore di £. 308.682.429 e ciò è da porre in relazione con l'eccezionale entità degli interessi di mora notificati nel 1989 (lire 2.563.492.512) a seguito della regolarizzazione di pesanti morosità.

In particolare le entrate per contributi sono state accertate in £. 31.959.225.668 e sono inferiori di £. 540.774.332 (- 1,66%) rispetto alla previsione formulata in £. 32.500.000.000.

Le entrate per contributi si riferiscono a n. 6.980 dipendenti consorziali (n. 256 con qualifica di dirigente), in servizio presso n. 180 Consorzi aderenti.

L'ammontare dei contributi riscossi per il 1990 è di £. 31.468.265.664, pari a circa il 98,46% dei contri

buti accertati nel corso dell'anno; rimangono da riscuotere per contributi della competenza £. 490.960.004.

Per quanto riguarda le somme riscosse e quelle rimaste da riscuotere per contributi relativi ai residui del 1989 ed anni precedenti, si pone in evidenza che i contributi riscossi ammontano a £. 422.307.016 e rappresentano il 74,47% dell'importo di £. 567.099.357, che costituisce la risultanza dei residui per contributi iscritti nel conto consuntivo per il 1989 per lire 561.651.716 e delle variazioni in aumento intervenute nell'esercizio 1990 (£. 5.447.641). Di conseguenza, per il 1989 ed anni precedenti rimangono da riscuotere lire 144.792.341.

I residui per contributi globalmente risultanti al 31 dicembre 1990, che all'inizio dell'esercizio erano pari a £. 561.651.716, ammontano a £. 635.752.345 e rappresentano circa l'1,95% (nel 1989, 1,76%) dei contributi accertati nell'anno e dei residui di anni precedenti.

L'importo accertato per interessi di mora è pari a £. 437.936.306, per "varie" a £. 12.679.155, mentre per recuperi di prestazioni erogate ed in parte risultate non dovute in seguito ad ulteriori precisazioni fornite dai Consorzi, sono state accertate £. 60.294.635.

Del complessivo importo di £. 510.910.096 sono state riscosse £. 147.663.054; rimangono, quindi, da riscuotere £. 363.247.042.

Le entrate per "reddito dei capitali" sono state iscritte in bilancio per l'importo di £.2.661.350.000, derivante dall'applicazione sulla giacenza media annuale

del "Fondo" dell'aliquota del 6,20%, pari al tasso di rendimento netto che risulta realizzato dall'ENPAIA, per l'esercizio 1990, dall'investimento in beni patrimoniali.

Tali entrate, che sono superiori di lire 261.350.000 nei confronti della previsione formulata in £. 2.400.000.000, presentano un aumento di £. 364.583.000 rispetto a quelle realizzate nel precedente esercizio (£. 2.296.767.000).

S P E S E

Le spese effettive impegnate per il 1990 ammontano nel complesso a £. 29.668.599.494 e, in dettaglio, sono costituite come segue:

- prestazioni	£. 27.447.968.430
- spese di amministrazione	" 1.289.541.097
- rimborsi di contributi	" <u>931.089.967</u>
	£. 29.668.599.494
	=====

Tali risultanze, messe a raffronto con i corrispondenti dati rilevati alla chiusura dell'esercizio 1989 (£. 26.251.982.447), fanno registrare un incremento di £. 3.416.617.047, pari al 13,01%, che è essenzialmente da porre in relazione a maggiori spese per prestazioni (£. 2.415.259.417) rispetto alla somma impegnata allo stesso titolo nel precedente anno (£. 25.032.709.013).

Nei confronti della previsione indicata in lire 29.991.000.000, la somma impegnata risulta inferiore di £. 322.400.506, pari all'1,07%.

La somma di £. 27.447.968.430 relativa alle prestazioni - £. 26.324.726.430 già pagate e lire 1.123.242.000 rimaste da pagare alla data di chiusura dell'esercizio - risulta inferiore di £. 1.352.031.570 rispetto alla previsione e si riferisce per lire 18.747.322.158 alla liquidazione del trattamento di fine rapporto (comprese n. 40 anticipazioni ex art. 1 della Legge 297 del 1982, per £. 1.225.731.000) e per lire 8.700.646.272 alle liquidazioni del trattamento di pensione.



Nei confronti del 1989 si è registrato un aumento di spesa per prestazioni di £. 2.415.259.417, pari al 9,64%.

Nel corso del 1990 sono pervenute complessivamente n. 484 denunce di cessazioni di rapporti di lavoro (nel 1989, n. 453). Di queste ne sono state completamente definite prima della chiusura dell'esercizio, con il pagamento delle prestazioni, n. 457 (nel 1989, n. 424), così distribuite secondo le cause che le hanno determinate:

- per dimissioni	n.	144
- per raggiunti limiti di età	"	167
- per morte	"	17
- per scadenza del contratto	"	122
- per soppressione posti in ruolo	"	1
- per infortuni e malattie extra-professionali	"	1
- per licenziamento	"	5

Le restanti n. 27 denunce di cessazione di rapporti di lavoro (nel 1989, n. 29), essendo pervenute sul finire dell'anno 1990, hanno dato luogo a liquidazioni il cui pagamento è stato effettuato dopo la chiusura dello esercizio.

Le suddette n. 27 cessazioni di rapporti lavorativi sono così distribuite secondo le cause che le hanno determinate:

- per dimissioni	n.	6
- per raggiunti limiti di età	"	18
- per morte	"	1
- per soppressione posti in ruolo	"	1
- per infortuni e malattie extra-professionali	"	1

L'importo iscritto in bilancio per "spese di amministrazione" è pari a £. 1.289.541.097 ed è così ripartito:

- spese per gli Organi dell'Ente	£.	25.556.881
- oneri per il personale in attività di servizio	"	960.281.621
- oneri per il personale in quietanza	"	66.149.993
- spese per l'acquisto di beni di consumo e servizi	"	209.035.977
- spese legali	"	<u>28.516.625</u>
	£.	<u>1.289.541.097</u>
		=====

L'importo di £. 1.289.541.097 presenta un incremento di £. 153.971.429, nei confronti del corrispondente dato dell'esercizio 1989 (£. 1.135.569.668).

La percentuale di incidenza delle spese di amministrazione, calcolata sulle entrate per contributi, altre voci e quota del reddito netto dei capitali attribuita al "Fondo", è pari al 3,67% (nel 1989, 3,20%).

C O N T O D E I R E S I D U I

I residui attivi ammontavano a chiusura dello esercizio 1989 a £. 3.306.346.276; per effetto di una variazione in diminuzione di £. 3.766.340, essi hanno raggiunto l'importo di £. 3.302.579.936.

Poichè durante l'esercizio 1990 è stato riscosso l'importo di £. 1.741.589.212, rimane ancora da riscuotere la somma di £. 1.560.990.724.

I residui passivi esistenti alla data del 31 dicembre 1989 ammontavano a £. 1.185.280.197 e sono stati interamente pagati durante l'esercizio 1990.

IL PRESIDENTE

On. Mario Toros



FONDO DI PREVIDENZA DEL PERSONALE



Nell'esercizio 1990 la gestione del Fondo di previdenza del personale presenta il movimento e il disavanzo di seguito riportati e posti a raffronto con i corrispondenti dati dell'esercizio precedente:

Descrizione	1990	1989	Differenza
<b>Entrate:</b>			
- contributi	116.088.860	72.043.274	+ 44.045.586
- quote di riscatto	98.988	=	+ 98.988
- recuperi di pensioni	=	1.420.631	- 1.420.631
- reddito dei capitali	5.890.000	13.205.000	- 7.315.000
	<b>122.077.848</b>	<b>86.668.905</b>	<b>+ 35.408.943</b>
<b>Spese</b>			
- pensioni integrative dirette	188.484.571	132.451.668	+ 56.032.903
- pensioni integrative indirette	10.075.348	125.704	+ 9.949.644
- pensioni integrative di reversibilità	27.579.117	24.820.906	+ 2.758.211
- liquidazioni in capitale	14.334.948	70.886.800	- 56.551.852
	<b>240.473.984</b>	<b>228.285.078</b>	<b>+ 12.188.906</b>
<b>TOTALE</b>	<b>240.473.984</b>	<b>228.285.078</b>	<b>+ 12.188.906</b>
Disavanzo della gestione	118.396.136	141.616.173	- 23.220.037

Come è dato rilevare, i movimenti di entrata hanno determinato, nel complesso, l'introito di lire 122.077.848 mentre quelli di uscita una spesa di lire

240.473.984

L'importo di £. 122.077.848 delle entrate risulta così costituito:

- £. 116.088.860 per contributi 4,50% delle retribuzioni quiescibili. Di tale importo la somma di £. 75.217.544, pari al 3% delle retribuzioni, è ceduta a carico dell'Ente e la somma di £. 37.608.772., pari allo 1,50% delle retribuzioni, è ceduta a carico del personale; la somma di lire 3.262.544 si riferisce invece a contributi versati da alcune Unità Sanitarie Locali;
- £. 98.988 per valori di riscatto
- £. 5.890.000 per reddito dei capitali.

L'importo delle spese, pari a £. 240.473.984, risulta costituito da:

- £. 188.484.571 per pensioni integrative dirette liquidate a n. 52 ex dipendenti;
- £. 27.579.117 per n.8 pensioni integrative di reversibilità;
- £. 10.075.348 per n. 5 pensioni integrative indirette;
- £. 14.334.948 per liquidazioni in capitale.

A conclusione della presente illustrazione, si rileva che la gestione del "Fondo" presenta un disavanzo di £. 118.396.136. L'avanzo patrimoniale di tale gestione, al 1° gennaio 1990, era pari a £.156.978.872 ; occorre inoltre considerare che, con apposita delibera del Consiglio di Amministrazione, viene proposta l'attribuzione al "Fondo" della quota di pertinenza delle plusvalenze realizzate con le vendite immobiliari effettuate nell'esercizio 1990, per £.117.718.115.



Pertanto, tenuto conto del predetto disavanzo di £. 118.396.136, a chiusura dell'esercizio 1990 il Fondo di previdenza del personale espone una consistenza netta di £. 156.300.851.

**IL PRESIDENTE**  
**On. Mario Toros**



RELAZIONE  
DEL COLLEGIO DEI SINDACI



Il conto consuntivo dell'esercizio 1990 espone le seguenti risultanze finali:

CONTO FINANZIARIO

Le entrate correnti accertate a chiusura dell'esercizio ammontano complessivamente a £. 186.640.139.637 e, in dettaglio, risultano così costituite:

- entrate contributive	£.	137.097.793.002
- entrate derivanti dalla vendita di beni e dalla prestazione di servizi	"	417.332.180
- redditi e proventi patrimoniali	"	42.236.890.518
- poste correttive e compensative di spese correnti	"	6.644.313.199
- entrate non classificabili in altre voci	"	243.810.738
	£.	186.640.139.637
		=====

Tali risultanze, messe a raffronto con i dati rilevati alla chiusura dell'esercizio 1989 (£.173.403.506.438), fanno registrare un aumento di £. 13.236.633.199, pari al 7,63%.

A fine esercizio le somme riscosse in conto delle entrate correnti ammontano a £. 165.196.797.105, pari allo 88,51% (nel 1989 sono state riscosse £. 150.889.529.561, pari all'87,02%); dell'importo di £. 21.443.342.532 rimasto da riscuotere, quello di £. 11.844.230.213 afferente i contributi e loro accessori delle gestioni ordinarie corrisponde all'11,36% dell'accertato (a chiusura dell'esercizio 1989 era rimasto da riscuotere, per lo stesso titolo,

l'importo di £. 12.105.598.473 pari al 12,74%).

L'ammontare complessivo degli impegni di spese correnti è di £. 122.589.154.909 ed è formato, in dettaglio, come segue:

- spese per gli organi dell'Ente	£.	233.781.257
- spese per il personale in attività di servizio	"	8.427.322.474
- oneri per il personale in quiescenza	"	601.910.765
- spese per l'acquisto di beni di consumo e di servizi	"	8.039.595.593
- spese per prestazioni istituzionali	"	96.131.725.084
- trasferimenti passivi	"	134.621.500
- oneri finanziari	"	117.864.699
- oneri tributari	"	6.410.239.146
- poste correttive e compensative di entrate correnti	"	1.248.713.615
- spese non classificabili in altre voci	"	1.243.380.776
	£.	122.589.154.909
		=====

Tali risultanze, messe a raffronto con i dati rilevati alla chiusura dell'esercizio 1989 (£.103.246.985.853), fanno registrare un aumento di £. 19.342.169.056, pari al 18,73%.

Del complessivo importo impegnato per spese correnti, a fine esercizio risultano eseguiti pagamenti per lire 114.887.608.378, pari al 93,72% (nel 1989 £. 97.449.673.869

pari al 94,39% ); pertanto, i residui passivi dell'esercizio ammontano a £. 7.701.546.531, pari al 6,28% della somma impegnata (a chiusura dell'esercizio 1989 era rimasto da pagare l'importo di £. 5.797.311.984, pari al 5,61% ), e sono così distribuiti:

- £.	15.084.878	per spese per gli Organi dell'Ente;
- £.	504.222.057	per oneri per il personale in attività di servizio;
- £.	=	per oneri per il personale in quiescenza;
- £.	2.070.768.526	per spese per l'acquisto di beni di consumo e di servizi;
- £.	5.003.846.000	per spese per prestazioni istituzionali;
- £.	69.196.500	per trasferimenti passivi;
- £.	38.428.570	per oneri finanziari;
- £.	=	per oneri tributari;
- £.	=	per poste correttive e compensative di entrate correnti;
- £.	=	per spese non classificabili in altre voci.

La somma rimasta da pagare per prestazioni si riferisce, per £. 3.880.604.000, alle gestioni ordinarie e, per £. 1.123.242.000, alla gestione "Fondo di accantonamento del trattamento di quiescenza dei dipendenti consorziali".

Rispetto alle risultanze dell'esercizio 1989, le spese per prestazioni risultano aumentate dell'importo globale di £. 14.175.444.668, pari al 17,30%.

Le spese generali di amministrazione - considerate

per tali le spese per gli Organi dell'Ente, gli oneri per il personale in attività di servizio, gli oneri per il personale in quiescenza e le spese per l'acquisto di beni di consumo e di servizi - ammontano complessivamente a lire 17.302.610.089, di cui £. 12.056.739.515 riferite alla amministrazione generale e £. 5.245.870.574 all'amministrazione degli immobili, per spese per il personale in attività di servizio e per l'acquisto di beni di consumo e di servizi.

Le spese generali di amministrazione, nel loro complesso, sono inferiori di £. 1.214.389.911 rispetto allo stanziamento previsto, mentre presentano un aumento di lire 1.186.410.918 pari al 7,36% nei confronti del corrispondente dato dell'esercizio precedente (£. 16.116.199.171).

In particolare, le spese generali di amministrazione, escluse quelle relative all'amministrazione degli immobili, rappresentano il 9,84% delle spese correnti (nel 1989, 10,13%).

#### GESTIONE DEI RESIDUI

I residui attivi che, all'inizio dell'esercizio, ammontavano a £. 42.445.319.751, per effetto delle variazioni verificatesi nel corso del 1990 sono diminuiti a lire 41.322.726.031 (nel 1989, £. 36.220.866.608).

Dell'importo di £. 41.322.726.031 sono state riscosse nel 1990 £. 20.711.557.715; pertanto, rimangono da riscuotere £. 20.611.168.316 (nel 1989, £. 18.494.818.590).



Tenuto conto delle somme rimaste da riscuotere in conto competenza ammontanti a £. 22.884.675.721 (nel 1989 £. 23.950.501.161 ), a chiusura dell'esercizio i residui attivi complessivi risultano in £. 43.495.844.037, pari al 12,80% (di contro al 14,13% dell'esercizio precedente) del carico totale della massa riscuotibile (£. 298.426.173.784 della competenza, aumentate di £. 41.322.726.031 di residui attivi degli anni precedenti al 1990 ).

Anche se l'ammontare complessivo dei residui attivi, alla data del 31 dicembre 1990, risulta superiore, in valori assoluti, a quello accertato in sede di chiusura dello anno finanziario 1989 (£. 43.495.844.037 contro lire 42.445.319.751 ), giova precisare che, in effetti, la situazione dei residui si presenta, in termini percentuali, più favorevole.

Il Collegio dei Sindaci constata che l'azione intrapresa dall'Ente al fine di pervenire al recupero dei propri crediti entro termini più contenuti ha prodotto, nello esercizio in esame, apprezzabili risultati; infatti, la percentuale dei residui nei riguardi del totale delle entrate di bilancio è diminuita, per il 1990, di 1,33 punti rispetto al precedente anno.

Il Collegio rinnova, comunque, l'invito agli organi amministrativi dell'Ente affinché, anche per il 1991, siano proseguite le iniziative idonee a ridurre e contenere al massimo possibile la consistenza dei residui attivi.

I Sindaci rilevano, inoltre, che i residui attivi,

riguardanti l'anno 1989 e precedenti, costituiscono somme per le quali l'Ente ha in corso i prescritti atti per la loro riscossione e, pertanto, si tratta di importi per i quali l'Ente stesso ha ancora diritto alla esigibilità.

I residui passivi, iscritti in bilancio alla data del 1° gennaio 1990 per £. 76.596.560.277, a seguito delle variazioni verificatesi nel corso del 1990 sono diminuiti a £. 76.083.681.200 (nel 1989, £. 38.817.995.692 ). La variazione netta di £. 512.879.077 è costituita esclusivamente da variazioni in diminuzione, e trova prevalentemente giustificazione nel decremento di £. 360.500.000 del capitolo numero 62 delle Spese in Conto Capitale ("Concessione di mutui con garanzia ipotecaria"), a seguito della mancata formalizzazione dei provvedimenti concessivi di mutui ipotecari.

A fronte del predetto carico di residui passivi di £. 76.083.681.200 sono stati eseguiti pagamenti per complessive £. 46.698.090.094; pertanto, restano da pagare lire 29.385.591.106 (nel 1989, £. 21.132.830.641 ).

Tenuto conto delle somme rimaste da pagare in conto competenza, ammontanti a £. 38.567.148.079 (nel 1989 , £. 55.463.729.636 ), i residui passivi risultano, alla chiusura dell'esercizio, complessivamente di £. 67.952.739.185, corrispondenti al 17,83% (di contro al 24,83% dell'esercizio precedente) della esposizione globale della massa spendibile

(lire 305.072.512.225 della competenza, aumentate di lire 76.083.681.200 di residui passivi degli anni precedenti al 1990).

Del predetto importo di £. 67.952.739.185, lire 7.869.694.399 riguardano le spese correnti, £. 6.438.484.418 le spese per partite di giro, mentre la parte preponderante (£. 53.644.560.368) si riferisce a spese in conto capitale ed, in prevalenza, alle due partite afferenti il capitolo n. 56 ("Acquisti di immobili") per £. 41.839.000.000 ed il capitolo n. 62 ("Concessione di mutui con garanzia ipotecaria") per £. 10.798.697.305.

Per quanto attiene la predetta somma di lire 41.839.000.000, costituente il residuo passivo del capitolo "Acquisti di immobili", v'è da precisare che, per lire 10.617.000.000, trattasi di spese impegnate e rimaste ancora effettivamente da pagare mentre l'importo residuale di lire 31.222.000.000 non discende da impegni formalmente assunti bensì è da considerare come mero accantonamento disposto per fronteggiare gli oneri per l'acquisto di immobili nelle zone terremotate, ai sensi del Decreto Interministeriale del 13 aprile 1987, emanato in applicazione della Legge numero 730 del 28 ottobre 1986.

#### CONTO ECONOMICO

Il conto economico dell'esercizio 1990 evidenzia, nella prima parte, le entrate e le spese finanziarie correnti. Le risultanze di ciascuna delle gestioni ordinarie, del

"Fondo di accantonamento del trattamento di quiescenza dei dipendenti consorziali" e del "Fondo di previdenza del personale" sono poi evidenziate in dettaglio in specifici rendiconti allegati al bilancio.

Nel conto economico sono altresì specificate, nella seconda parte, le voci componenti che non danno luogo a movimenti finanziari, insieme alle variazioni intervenute nei residui per un saldo passivo di £. 969.722.752. Tali voci sono così distinte:

- £. 500.000.000 per fitto figurativo dei locali adibiti ad uso degli uffici dell'Ente;
- £. 75.217.544 per contributo 3% sul totale delle retribuzioni imponibili al Fondo di previdenza del personale, a carico dell'Ente;
- £. 10.404.000 per costo reale per la concessione di prestiti al personale, in attuazione dell'art.59 del D.P.R. 509 del '79.

Al riguardo, il Collegio ritiene di precisare che gli oneri che complessivamente hanno fatto carico all'Ente, in applicazione dell'art. 59 del D.P.R. n. 509 del 16 ottobre 1979, risultano essere di £. 75.829.000 (pari alla sommatoria degli importi impegnati per £. 65.425.000, a carico del cap. 46 delle spese correnti, e l'anzidetta somma di £. 10.404.000, costituita dal costo reale dei prestiti).

Nel conto economico figurano, inoltre, i seguenti ammortamenti e variazioni ai fondi di riserva:

- £. 64.439.246 per quota di ammortamento dei beni mobili, determinata con l'aliquota pertinente ad ogni specifico bene;

- £. 23.704.326.783 per incremento della riserva tecnica del "Fondo per il trattamento di fine rapporto degli impiegati agricoli", quale risulta dal rendiconto del Fondo medesimo;
- £. 5.459.119.930 per incremento della riserva tecnica del "Fondo di accantonamento del trattamento di quiescenza dei dipendenti consorziali", quale risulta dallo specifico rendiconto;
- £. 31.358.967.980 per incremento della riserva tecnica del "Fondo di previdenza degli impiegati agricoli", quale risulta dal rendiconto del Fondo medesimo;
- £. 118.396.136 per differenza passiva del "Fondo di previdenza del personale" dell'Ente, quale risulta dallo specifico rendiconto;
- £. 1.101.212.797 per accantonamento al "Fondo indennità di anzianità al personale", per adeguarlo alla obbligazione maturata al 31 dicembre 1990;
- £. 1.097.101.340 per incremento del "Fondo di garanzia" per la riserva della Gestione Assicurazione Infortuni;
- £. 748.758.000 per diminuzione del "Fondo Accantonamento Plusvalenze" per quota imposte IRPEG e ILOR in attuazione del contenuto di cui alla delibera del Consiglio di Amministrazione dell'Ente del 10 maggio 1990.

#### SITUAZIONE PATRIMONIALE

La situazione patrimoniale, al 31 dicembre 1990 risulta così consolidata:

---

XII LEGISLATURA — DISEGNI DI LEGGE E RELAZIONI — DOCUMENTI

---

- attività	£. 679.584.702.030
- passività	" 631.898.383.982
	<hr/>
PATRIMONIO NETTO	£. 47.686.318.048
	=====

Il Patrimonio Netto, nella Situazione patrimoniale allegata al Bilancio Consuntivo 1990, è denominato "Fondo di garanzia".

Nei confronti dell'esercizio 1989 (£.620.289.763.420 ) le poste attive presentano un aumento di £. 59.294.938.610, pari al 9,56%.

Gli investimenti immobiliari e mobiliari si sono elevati a £. 598.020.880.605 , pari all'88% delle attività, con un incremento netto di £. 75.130.178.746.

Le altre partite attive, rappresentate dai fondi liquidi, dai beni mobili, dai crediti diversi e dai crediti di bilancio, risultano pari a £. 81.563.821.425 (12 % delle attività) con un decremento netto di £. 15.835.240.136.

Le poste passive registrano, rispetto all'esercizio precedente (£. 574.947.964.988), un aumento di lire 56.950.421.994 , pari al 9,90%.

In tale sede è da evidenziare che il presente bilancio comprende le variazioni patrimoniali che verranno sottoposte all'approvazione del Consiglio di Amministrazione dell'Ente con la proposta di delibera di attribuzione, con le stesse percentuali fissate nella precedente deliberazio-

ne del 4 giugno 1987, ai Fondi delle gestioni dell'Ente dello importo complessivamente realizzato per plusvalenze, a seguito delle vendite immobiliari effettuate nell'esercizio 1990, al netto però del relativo onere per imposte IRPEG e ILOR.

In dettaglio, le riserve tecniche relative ai fondi per il trattamento di fine rapporto e di previdenza degli impiegati agricoli ed al fondo di quiescenza del personale hanno raggiunto l'importo di £. 509.231.121.660, pari allo 80,59% delle passività, con un aumento di £.60.153.910.057.

La riserva tecnica relativa al "Fondo di accantonamento del trattamento di quiescenza dei dipendenti consorziali" ammonta a £. 48.771.924.276 e rappresenta il 7,72% delle passività.

Il Fondo di previdenza del personale riporta una consistenza netta di £. 156.300.851, pari allo 0,02% delle passività.

Le partite rettificative delle attività (Fondo deperimento immobili, Fondo di garanzia per i prestiti al Personale, Fondo svalutazione crediti e Fondo ammortamento mobili) risultano pari a £. 1.644.741.581 e rappresentano lo 0,26% delle passività.

Il Fondo accantonamento plusvalenze riporta una consistenza, al 31 dicembre 1990, di £. 676.912.000 e rappresenta lo 0,11% delle passività.

I debiti, costituiti dai depositi cauzionali e dai debiti di bilancio, figurano iscritti nello stato patrimoniale per l'importo complessivo di £. 71.417.383.614, pari all'11,30% delle passività.

Il Collegio dei Sindaci, nel corso dell'esercizio, ha provveduto alla verifica sulla rispondenza della documentazione contabile alle relative registrazioni, riscontrandone a campione la regolarità.

I Sindaci debbono, purtuttavia, rilevare che su alcuni capitoli di spesa risultano assunti impegni in eccedenza allo stanziamento (cap. n. 41 - "Assicurazione infortuni" - per £. 1.721.083.277, cap. n. 50 - "Imposte, tasse e tributi vari - per £. 10.239.146 e cap. n. 58 - "Altre spese incrementative del valore degli immobili" - per lire 22.640.400).

Tale circostanza, anche se non in perfetta armonia con quanto disposto in materia dal D.P.R n. 696/1979, è da ritenere ammissibile atteso che gli impegni eccedenti lo stanziamento sono stati assunti in prossimità della scadenza dell'anno finanziario per fronteggiare oneri inderogabili ed obbligatori quali le prestazioni istituzionali e gli oneri tributari.

Il Collegio ha altresì verificato la concordanza delle cifre iscritte nel rendiconto con quelle dei partitari di entrata e di spesa, nonché la corrispondenza del saldo del conto di cassa con le risultanze iscritte nel bilancio.



A conclusione della presente relazione il Collegio dei Sindaci ritiene di poter formulare parere favorevole in ordine all'approvazione del Conto Consuntivo per l'anno finanziario 1990.

**IL COLLEGIO DEI SINDACI**

Lorenzo Di Maio

Antonio Cipresso

Lazzaro Guerrieri

Leonardo Grimaldi



## BILANCIO CONSUNTIVO

## XII LEGISLATURA — DISEGNI DI LEGGE E RELAZIONI — DOCUMENTI

Codice	C A P I T O L O		P R E V I S I O N	
	N.	D E N O M I N A Z I O N E	Iniziali	Variazioni
		Titolo I ENTRATE CONTRIBUTIVE		
		Categoria 1 - ALIQUOTE CONTRIBUTIVE A CARICO DEI DATORI DI LAVORO E/O DEGLI ISCRITTI		
101010	1	Contributi ed accessori dei contributi delle gestioni ordinarie	101.200.000.000	2.200.000.000+
			101.200.000.000	2.200.000.000+
		Categoria 2 - QUOTE DI PARTECIPAZIONE DEGLI ISCRITTI ALL'ONERE DI SPECIFI- CHE GESTIONI		
102010	2	Contributi ed accessori dei contributi della gestione "Fondo di accantonamento del trat- tamento di quiescenza dei dipendenti con- sorziali"	32.500.000.000	=
102020	3	Contributi e riscatti della gestione del fon- do di previdenza del personale	40.000.000	=
			32.540.000.000	=
		TOTALE TITOLO I	133.740.000.000	2.200.000.000+
		Titolo II ENTRATE DERIVANTI DA TRASFERIMENTI CORRENTI		
		Categoria 3 - TRASFERIMENTI DA PARTE DELLO STATO		
203010	4	Trasferimenti da parte dello Stato	=	=
			=	=
		Categoria 4 - TRASFERIMENTI DA PARTE DELLE REGIONI		
204010	5	Trasferimenti da parte delle Regioni	=	=
			=	=

## XII LEGISLATURA — DISEGNI DI LEGGE E RELAZIONI — DOCUMENTI

G E S T I O N E   D I   C O M P E T E N Z A					
I	S O M M E   A C C E R T A T E			Differenze rispetto alle previsioni	Residui all'inizio dell'esercizio
	Definitive	Riscosse	Rimaste da riscuotere		
103.400.000.000	92.802.751.356	11.844.230.213	104.646.981.569	1.246.981.569+	26.455.728.861
103.400.000.000	92.802.751.356	11.844.230.213	104.646.981.569	1.246.981.569+	26.455.728.861
32.500.000.000	31.574.098.296	835.742.833	32.409.841.129	90.158.871-	3.171.696.072
40.000.000	40.970.304	=	40.970.304	970.304+	=
32.540.000.000	31.615.068.600	835.742.833	32.450.811.433	89.188.567-	3.171.696.072
135.940.000.000	124.417.819.956	12.679.973.046	137.097.793.002	1.157.793.002+	29.627.424.933
=	=	=	=	=	=
=	=	=	=	=	=
=	=	=	=	=	=
=	=	=	=	=	=

		G E S T I O N E   D E I   R	
C A P I T O L O			
Codice		Riscossi	Rimasti da riscuotere
N.	D E N O M I N A Z I O N E		
	Titolo I ENTRATE CONTRIBUTIVE		
	Categoria 1 - ALIQUOTE CONTRIBUTIVE A CARICO DEI DATORI DI LAVORO E/O DEGLI ISCRITTI		
101010	1 Contributi ed accessori dei contributi delle gestioni ordinarie	10.460.675.173	14.896.213.366
		10.460.675.173	14.896.213.366
	Categoria 2 - QUOTE DI PARTECIPAZIONE DEGLI ISCRITTI ALL'ONERE DI SPECIFICHE GESTIONI		
102010	2 Contributi ed accessori dei contributi della gestione "Fondo di accantonamento del trattamento di quiescenza dei dipendenti consorziali"	1.647.361.061	1.529.782.488
102020	3 Contributi e riscatti della gestione del fondo di previdenza del personale	=	=
		1.647.361.061	1.529.782.488
	TOTALE TITOLO I	12.108.036.234	16.425.995.854
	Titolo II ENTRATE DERIVANTI DA TRASFERIMENTI CORRENTI		
	Categoria 3 - TRASFERIMENTI DA PARTE DELLO STATO		
203010	4 Trasferimenti da parte dello Stato	=	=
		=	=
	Categoria 4 - TRASFERIMENTI DA PARTE DELLE REGIONI		
204010	5 Trasferimenti da parte delle Regioni	=	=
		=	=

## XII LEGISLATURA — DISEGNI DI LEGGE E RELAZIONI — DOCUMENTI

E S I D U I		G E S T I O N E D I C A S S A			T o t a l e
Totals	Variazioni	Previsioni	Riscossioni	Differenze rispetto alle previsioni	dei residui al termine dell'esercizio
25.356.888.539	1.098.840.322-	103.400.000.000	103.263.426.529	136.573.471-	26.740.443.579
25.356.888.539	1.098.840.322-	103.400.000.000	103.263.426.529	136.573.471-	26.740.443.579
3.177.143.549	5.447.477+	32.500.000.000	33.221.459.357	721.459.357+	2.365.525.321
=	=	40.000.000	40.970.304	970.304+	=
3.177.143.549	5.447.477+	32.540.000.000	33.262.429.661	722.429.661+	2.365.525.321
28.534.032.088	1.093.392.845-	135.940.000.000	136.525.856.190	585.856.190+	29.105.968.900
=	=	=	=	=	=
=	=	=	=	=	=
=	=	=	=	=	=
=	=	=	=	=	=

		C A P I T O L O		P R E V I S I O N	
Codice	N.	D E N O M I N A Z I O N E	Iniziali	Variazioni	
		Categoria 5 - TRASFERIMENTI DA PARTE DEI COMUNI E DELLE PROVINCE			
205010	6	Trasferimenti da parte dei Comuni e delle Province	=	=	
			=	=	
		Categoria 6 - TRASFERIMENTI DA PARTE DI ALTRI ENTI DEL SETTORE PUBBLICO			
206010	7	Trasferimenti da parte di altri Enti del settore pubblico	=	=	
			=	=	
		TOTALE TITOLO II	=	=	
		Titolo III			
		A L T R E E N T R A T E			
		Categoria 7 - ENTRATE DERIVANTI DALLA VENDITA DI BENI E DALLA PRESTAZIONE DI SERVIZI			
307010	8	Proventi del periodico "Previdenza Agricola"	360.000.000	=	
307020	9	Realizzi per cessione di beni ammortizzati	=	=	
			360.000.000	=	



G E S T I O N E   D I   C O M P E T E N Z A					
I	S O M M E   A C C E R T A T E			Differenze rispetto alle previsioni	Residui all'inizio dell'esercizio
	Definitive	Riscosse	Rimaste da riscuotere		
=	=	=	=	=	=
=	=	=	=	=	=
=	=	=	=	=	=
=	=	=	=	=	=
=	=	=	=	=	=
360.000.000	417.332.180	=	417.332.180	57.332.180+	=
=	=	=	=	=	=
360.000.000	417.332.180	=	417.332.180	57.332.180+	=

C A P I T O L O		G E S T I O N E D E I R		
Codice	N.	D E N O M I N A Z I O N E	Riscossi	Rimasti da riscuotere
205010	6	Categoria 5 - TRASFERIMENTI DA PARTE DEI COMUNI E DELLE PROVINCE Trasferimenti da parte dei Comuni e delle Province	=	=
			=	=
206010	7	Categoria 6 - TRASFERIMENTI DA PARTE DI ALTRI ENTI DEL SETTORE PUBBLICO Trasferimenti da parte di altri Enti del settore pubblico	=	=
			=	=
		TOTALE TITOLO II	=	=
		TITOLO III A L T R E E N T R A T E		
		Categoria 7 - ENTRATE DERIVANTI DALLA VENDITA DI BENI E DALLA PRESTAZIONE DI SERVIZI		
307010	8	Proventi del periodico "Previdenza Agricola"	=	=
307020	9	Realizzi per cessione di beni ammortizzati	=	=
			=	=

E S I D U I		G E S T I O N E  D I  C A S S A			Totale
Totali	Variazioni	Previsioni	Riscossioni	Differenze rispetto alle previsioni	dei residui al termine dell'esercizio
=	=	=	=	=	=
=	=	=	=	=	=
=	=	=	=	=	=
=	=	=	=	=	=
=	=	=	=	=	=
=	=	360.000.000	417.332.180	57.332.180+	=
=	=	=	=	=	=
=	=	360.000.000	417.332.180	57.332.180+	=

Codice		CAPITOL O	PREVISION	
			Iniziali	Variazioni
N.		DENOMINAZIONE		
		Categoria 8 - REDDITI E PROVENTI PATRIMONIALI		
308010	10	Proventi della gestione degli immobili	18.500.000.000	=
308020	11	Interessi ed altri proventi dei titoli	11.300.000.000	=
308030	12	Interessi ed altri proventi dei mutui con garanzia ipotecaria	6.800.000.000	=
308040	13	Interessi ed altri proventi dei mutui con garanzia ipotecaria per dilazioni ex L.168/82	2.600.000.000	=
308050	14	Interessi ed altri proventi dei prestiti agli iscritti	500.000.000	=
308060	15	Interessi ed altri proventi dei prestiti al personale	55.000.000	=
308070	16	Interessi su conti correnti, depositi ed anticipazioni	1.800.000.000	=
			41.555.000.000	=
		Categoria 9 - POSTE CORRETTIVE E COMPENSATIVE DI SPESE CORRENTI		
309010	17	Recuperi di prestazioni	500.000.000	=
309020	18	Recuperi di spese sostenute per la gestione degli immobili	6.590.000.000	=
309030	19	Recuperi di spese legali e giudiziali	20.000.000	=
309040	20	Recuperi diversi	=	=
			7.110.000.000	=

G E S T I O N E   D I   C O M P E T E N Z A					
I	S O M M E   A C C E R T A T E			Differenze rispetto alle previsioni	Residui all'inizio dell'esercizio
	Definitive	Riscosse	Rimaste da riscuotere		
18.500.000.000	15.904.087.573	2.249.051.175	18.153.138.748	346.861.252-	2.335.750.537
11.300.000.000	11.043.664.908	=	11.043.664.908	256.335.092-	1.161.333.143
6.800.000.000	4.569.583.342	2.244.565.554	6.814.148.896	14.148.896+	3.229.215.648
2.600.000.000	2.302.508.059	210.931.991	2.513.440.050	86.559.950-	523.649.699
500.000.000	440.415.816	39.356.966	479.772.782	20.227.218-	59.093.829
55.000.000	54.756.667	39.753	54.796.420	203.580-	37.009
1.800.000.000	39.540.690	3.138.388.024	3.177.928.714	1.377.928.714+	2.078.413.434
41.555.000.000	34.354.557.055	7.882.333.463	42.236.890.518	681.890.518+	9.387.493.299
500.000.000	125.240.491	18.464.213	143.704.704	356.295.296-	134.650.204
6.590.000.000	5.432.719.469	862.571.810	6.295.291.279	294.708.721-	1.005.728.500
20.000.000	62.880.372	=	62.880.372	42.880.372+	=
=	142.436.844	=	142.436.844	142.436.844+	=
7.110.000.000	5.763.277.176	881.036.023	6.644.313.199	465.686.801-	1.140.378.704

## XII LEGISLATURA — DISEGNI DI LEGGE E RELAZIONI — DOCUMENTI

		G E S T I O N E   D E I   R	
C A P I T O L O			
Codice		Riscossi	Rimasti da riscuotere
N.	D E N O M I N A Z I O N E		
	Categoria 8 - REDDITI E PROVENTI PATRIMONIALI		
308010	10 Proventi della gestione degli immobili	1.237.014.358	1.097.691.686
308020	11 Interessi ed altri proventi dei titoli	1.161.333.143	=
308030	12 Interessi ed altri proventi dei mutui con garanzia ipotecaria	1.895.591.988	1.326.027.133
308040	13 Interessi ed altri proventi dei mutui con garanzia ipotecaria per dilazioni ex L.168/82	212.930.023	310.328.919
308050	14 Interessi ed altri proventi dei prestiti agli iscritti	41.486.418	19.571.778
308060	15 Interessi ed altri proventi dei prestiti al personale	35.260	9.096
308070	16 Interessi su conti correnti, depositi ed anticipazioni	2.078.413.434	=
		6.626.804.624	2.753.628.612
	Categoria 9 - POSTE CORRETTIVE E COMPENSATIVE DI SPESE CORRENTI		
309010	17 Recuperi di prestazioni	94.228.151	31.208.236
309020	18 Recuperi di spese sostenute per la gestione degli immobili	493.798.479	499.514.917
309030	19 Recuperi di spese legali e giudiziali	=	=
309040	20 Recuperi diversi	=	=
		588.026.630	530.723.153

## XII LEGISLATURA — DISEGNI DI LEGGE E RELAZIONI — DOCUMENTI

E S I D U I		G E S T I O N E D I C A S S A			T o t a l e
Totali	Variazioni	Previsioni	Riscossioni	Differenze rispetto alle previsioni	dei residui al termine dell'esercizio
2.334.706.044	1.044.493-	18.500.000.000	17.141.101.931	1.358.898.069-	3.346.742.861
1.161.333.143	=	11.300.000.000	12.204.998.051	904.998.051+	=
3.221.619.121	7.596.527-	6.800.000.000	6.465.175.330	334.824.670-	3.570.592.687
523.258.942	390.757-	2.600.000.000	2.515.438.082	84.561.918-	521.260.910
61.058.196	1.964.367+	500.000.000	481.902.234	18.097.766-	58.928.744
44.356	7.347+	55.000.000	54.791.927	208.073-	48.849
2.078.413.434	=	1.600.000.000	2.117.954.124	517.954.124+	3.138.388.024
9.380.433.236	7.060.063-	41.355.000.000	40.981.361.679	373.638.321-	10.635.962.075
125.436.387	9.213.817-	500.000.000	219.468.642	280.531.358-	49.672.449
993.313.396	12.415.104-	6.200.000.000	5.926.517.948	273.482.052-	1.302.086.727
=	=	20.000.000	62.880.372	42.880.372+	=
=	=	=	142.436.844	142.436.844+	=
1.118.749.783	21.628.921-	6.720.000.000	6.351.303.806	368.696.194-	1.411.759.176

Codice		CAPITOLO	PREVISIONI	
			Iniziali	Variazioni
	N.	DENOMINAZIONE		
		Categoria 10 - ENTRATE NON CLASSIFICABILI IN ALTRE VOCI		
310010	21	Entrate varie	=	=
			=	=
		TOTALE TITOLO III	49.025.000.000	=
		Titolo IV ENTRATE PER ALIENAZIONE DI BENI PATRIMONIALI E RISCOSSIONE DI CREDITI		
		Categoria 11 - ALIENAZIONE DI IMMOBILI E DIRITTI REALI		
411010	22	Alienazioni di immobili	=	=
			=	=
		Categoria 12 - ALIENAZIONE DI IMMOBILIZZAZIONI TECNICHE		
412010	23	Alienazioni di mobili macchine e attrezzature	=	=
			=	=
		Categoria 13 - REALIZZO DI VALORI MOBILIARI		
413010	24	Realizzi di titoli emessi o garantiti dallo Stato, cartelle fondiari ed assimilati	36.300.000.000	=
413020	25	Realizzi di disponibilita' impiegate in titoli a breve termine	80.000.000.000	=
			116.300.000.000	=



G E S T I O N E   D I   C O M P E T E N Z A					
I	S O M M E   A C C E R T A T E			Differenze	Residui
Definitive	Riscosse	Rimaste da riscuotere	Totali accertati	rispetto alle previsioni	all'inizio dell'esercizio
=	243.810.738	=	243.810.738	243.810.738+	=
=	243.810.738	=	243.810.738	243.810.738+	=
49.025.000.000	40.778.977.149	8.763.369.486	49.542.346.635	517.346.635+	10.527.872.003
=	4.662.387.400	=	4.662.387.400	4.662.387.400+	=
=	4.662.387.400	=	4.662.387.400	4.662.387.400+	=
=	=	=	=	=	=
=	=	=	=	=	=
36.300.000.000	36.873.723.800	=	36.873.723.800	573.723.800+	25.350.000
80.000.000.000	39.588.935.000	=	39.588.935.000	40.411.065.000-	=
116.300.000.000	76.462.658.800	=	76.462.658.800	39.837.341.200-	25.350.000

C A P I T O L O		G E S T I O N E D E I R	
Codice	D E N O M I N A Z I O N E	Riscossi	Rimasti da riscuotere
	Categoria 10 - ENTRATE NON CLASSIFICABILI IN ALTRE VOCI		
310010	21 Entrate varie	=	=
		=	=
	TOTALE TITOLO III	7.214.831.254	3.284.351.765
	TITOLO IV ENTRATE PER ALIENAZIONE DI BENI PATRIMONIALI E RISCOSSIONE DI CREDITI		
	Categoria 11 - ALIENAZIONE DI IMMOBILI E DIRITTI REALI		
411010	22 Alienazioni di immobili	=	=
		=	=
	Categoria 12 - ALIENAZIONE DI IMMOBILIZZAZIONI TECNICHE		
412010	23 Alienazioni di mobili macchine e attrezzature	=	=
		=	=
	Categoria 13 - REALIZZO DI VALORI MOBILIARI		
413010	24 Realizzi di titoli emessi o garantiti dallo Stato, cartelle fondiari ed assimilati	25.350.000	=
413020	25 Realizzi di disponibilita' impiegate in titoli a breve termine	=	=
		25.350.000	=

E S I D U I		G E S T I O N E D I C A S S A			T o t a l e
Totali	Variazioni	Previsioni	Riscossioni	Differenze rispetto alle previsioni	dei residui al termine dell'esercizio
=	"	=	243.810.738	243.810.738+	=
=	"	=	243.810.738	243.810.738+	=
10.499.183.019	28.688.984-	48.435.000.000	47.993.808.403	441.191.597-	12.047.721.251
=	"	=	4.662.387.400	4.662.387.400+	=
=	"	=	4.662.387.400	4.662.387.400+	=
=	"	=	=	=	=
=	"	=	=	=	=
25.350.000	=	36.300.000.000	36.899.073.800	599.073.800+	=
=	=	80.000.000.000	39.588.935.000	40.411.065.000-	=
25.350.000	=	116.300.000.000	76.488.008.800	39.811.991.200-	=

Codice		CAPITOLO	PREVISION	
N.		DENOMINAZIONE	Iniziali	Variazioni
		Categoria 14 - RISCOSSIONI DI CREDITI		
414010	26	Riscossioni di mutui con garanzia ipotecaria	3.500.000.000	=
414020	27	Riscossioni di mutui per dilazioni (L.168/82)	1.100.000.000	=
414030	28	Riscossioni di prestiti agli iscritti	2.700.000.000	=
414040	29	Riscossioni di prestiti al personale	155.000.000	=
414050	30	Prelevamenti da conti bancari	=	=
414060	31	Riscossioni di depositi presso terzi	=	=
414070	32	Riscossioni del fondo di quiescenza del personale per riscatti	=	=
414080	33	Riscossioni di crediti diversi	=	=
			7.455.000.000	=
		TOTALE TITOLO IV	123.755.000.000	=
		Titolo V ENTRATE DERIVANTI DA TRASFERIMENTI IN CONTO CAPITALE		
		Categoria 15 - TRASFERIMENTI DALLO STATO		
515010	34	Trasferimenti dallo Stato	=	=
			=	=
		Categoria 16 - TRASFERIMENTI DALLE REGIONI		
516010	35	Traferimenti dalle Regioni	=	=
			=	=

## XII LEGISLATURA — DISEGNI DI LEGGE E RELAZIONI — DOCUMENTI

GESTIONE DI COMPETENZA						
I	SOMME ACCERTATE			Differenze rispetto alle previsioni	Residui all'inizio dell'esercizio	
	Definitive	Riscosse	Rimaste da riscuotere			Totali accertati
	3.500.000.000	2.972.794.824	1.108.007.044	4.080.801.868	580.801.868+	1.587.079.628
	1.100.000.000	1.954.553.516	87.206.396	2.041.759.912	941.759.912+	315.295.882
	2.700.000.000	2.641.930.441	243.836.234	2.885.766.675	185.766.675+	359.592.099
	155.000.000	152.136.988	217.723	152.354.711	2.645.289-	173.023
	=	=	=	=	=	=
	=	=	=	=	=	=
	=	32.172	=	32.172	32.172+	=
	=	=	=	=	=	=
	7.455.000.000	7.721.447.941	1.439.267.397	9.160.715.338	1.705.715.338+	2.262.140.632
	123.755.000.000	88.846.494.141	1.439.267.397	90.285.761.538	33.469.238.462-	2.287.490.632
	=	=	=	=	=	=
	=	=	=	=	=	=
	=	=	=	=	=	=
	=	=	=	=	=	=

C A P I T O L O		G E S T I O N E D E I R		
Codice	N.	D E N O M I N A Z I O N E	Riscossi	Rimasti da riscuotere
		Categoria 14 - RISCOSSIONI DI CREDITI		
414010	26	Riscossioni di mutui con garanzia ipotecaria	1.039.857.542	547.200.431
414020	27	Riscossioni di mutui per dilazioni (L.168/82)	75.028.975	240.266.903
414030	28	Riscossioni di prestiti agli iscritti	246.185.902	112.915.965
414040	29	Riscossioni di prestiti al personale	173.023	=
414050	30	Prelevamenti da conti bancari	=	=
414060	31	Riscossioni di depositi presso terzi	=	=
414070	32	Riscossioni del fondo di quiescenza del personale per riscatti	=	=
414080	33	Riscossioni di crediti diversi	=	=
			1.361.245.442	900.383.299
		TOTALE TITOLO IV	1.386.595.442	900.383.299
		TITOLO V		
		ENTRATE DERIVANTI DA TRASFERIMENTI IN CONTO CAPITALE		
		Categoria 15 - TRASFERIMENTI DALLO STATO		
515010	34	Trasferimenti dallo Stato	=	=
			=	=
		Categoria 16 - TRASFERIMENTI DALLE REGIONI		
516010	35	Traferimenti dalle Regioni	=	=
			=	=

## XII LEGISLATURA — DISEGNI DI LEGGE E RELAZIONI — DOCUMENTI

E S I D U I		G E S T I O N E D I C A S S A			T o t a l e
Totali	Variazioni	Previsioni	Riscossioni	Differenze rispetto alle previsioni	dei residui al termine dell'esercizio
1.587.057.973	21.655-	3.500.000.000	4.012.652.366	512.652.366+	1.655.207.475
315.295.878	4-	1.100.000.000	2.029.582.491	929.582.491+	327.473.299
359.101.867	490.232-	2.700.000.000	2.888.116.343	188.116.343+	356.752.199
173.023	=	155.000.000	152.310.011	2.689.989-	217.723
=	=	=	=	=	=
=	=	=	=	=	=
=	=	=	32.172	32.172+	=
=	=	=	=	=	=
2.261.628.741	511.891-	7.455.000.000	9.082.693.383	1.627.693.383+	2.339.650.696
2.286.978.741	511.891-	123.755.000.000	90.233.089.583	33.521.910.117-	2.339.650.696
=	=	=	=	=	=
=	=	=	=	=	=
=	=	=	=	=	=
=	=	=	=	=	=

Codice	C A P I T O L O		P R E V I S I O N	
	N.	D E N O M I N A Z I O N E	Iniziali	Variazioni
		Categoria 17 - TRASFERIMENTI DA COMUNI E PROVINCE		
517010	36	Trasferimenti da Comuni e Province	=	=
			=	=
		Categoria 18 - TRASFERIMENTI DA ALTRI ENTI DEL SETTORE PUBBLICO		
518010	37	Traferimenti da altri Enti del settore pubblico	=	=
			=	=
		TOTALE TITOLO V	=	=
		TITOLO VI ACCENSIONE DI PRESTITI		
		Categoria 19 - ASSUNZIONE DI MUTUI		
619010	38	Assunzione di mutui	=	=
			=	=
		Categoria 20 - ASSUNZIONE DI ALTRI DEBITI FINANZIARI		
620010	39	Riscossioni di depositi a cauzione di terzi	500.000.000	=
620020	40	Contrazione di debiti diversi	=	=
			500.000.000	=



GESTIONE DI COMPETENZA					
I	SOMME ACCERTATE			Differenze rispetto alle previsioni	Residui all'inizio dell'esercizio
	Definitive	Riscosse	Rimaste da riscuotere		
=	=	=	=	=	=
=	=	=	=	=	=
=	=	=	=	=	=
=	=	=	=	=	=
=	=	=	=	=	=
=	=	=	=	=	=
=	=	=	=	=	=
500.000.000	279.380.004	145.792	279.525.796	220.471.204-	592.183
=	3.000.000	=	3.000.000	3.000.000+	=
500.000.000	282.380.004	145.792	282.525.796	217.474.204-	592.183

		G E S T I O N E   D E I   R	
C A P I T O L O			
Codice		Riscossi	Rimasti da riscuotere
N.	D E N O M I N A Z I O N E		
	Categoria 17 - TRASFERIMENTI DA COMUNI E PROVINCE		
517010	36 Trasferimenti da Comuni e Province	=	=
		=	=
	Categoria 18 - TRASFERIMENTI DA ALTRI ENTI DEL SETTORE PUBBLICO		
518010	37 Traferimenti da altri Enti del settore pubblico	=	=
		=	=
	TOTALE TITOLO V	=	=
	TITOLO VI ACCENSIONE DI PRESTITI		
	Categoria 19 - ASSUNZIONE DI MUTUI		
619010	38 Assunzione di mutui	=	=
		=	=
	Categoria 20 - ASSUNZIONE DI ALTRI DEBITI FINANZIARI		
620010	39 Riscossioni di depositi a cauzione di terzi	154.785	437.398
620020	40 Contrazione di debiti diversi	=	=
		154.785	437.398

E S I D U I		G E S T I O N E D I C A S S A			Totale
Totali	Variazioni	Previsioni	Riscossioni	Differenze rispetto alle previsioni	dei residui al termine dell'esercizio
=	=	=	=	=	=
=	=	=	=	=	=
=	=	=	=	=	=
=	=	=	=	=	=
=	=	=	=	=	=
=	=	=	=	=	=
=	=	=	=	=	=
592.183	=	500.000.000	279.534.789	220.465.211-	583.190
=	=	=	3.000.000	3.000.000+	=
592.183	=	500.000.000	282.534.789	217.465.211-	583.190

C A P I T O L O		P R E V I S I O N		
Codice	N.	D E N O M I N A Z I O N E	Iniziali	Variazioni
		Categoria 21 - EMISSIONE DI OBBLIGAZIONI		
621010	41	Emissione di obbligazioni	=	=
			=	=
		TOTALE TITOLO VI	500.000.000	=
		Titolo VII P A R T I T E D I G I R O		
		Categoria 22 - ENTRATE AVENTI NATURA DI PARTITE DI GIRO		
722010	42	Rimborsi di somme anticipate per conto di terzi	120.000.000	=
722020	43	Introiti per conto di terzi	3.000.000.000	=
722040	45	Introiti di somme non dovute	200.000.000	=
722050	46	Introiti di somme erogate e non riscosse	300.000.000	=
722060	47	Ritenute sulle retribuzioni al personale per previdenza ed assistenza	480.000.000	=
722070	48	Ritenute erariali	7.500.000.000	=
722080	49	Partite in conto sospeso	6.000.000.000	=
			17.600.000.000	=
		TOTALE TITOLO VII	17.600.000.000	=

G E S T I O N E   D I   C O M P E T E N Z A					
I	S O M M E   A C C E R T A T E			Differenze rispetto alle previsioni	Residui all'inizio dell'esercizio
	Definitive	Riscosse	Rimaste da riscuotere		
=	=	=	=	=	=
=	=	=	=	=	=
500.000.000	282.380.004	145.792	282.525.796	217.474.204-	592.183
120.000.000	21.550.000	1.920.000	23.470.000	96.530.000-	1.940.000
3.000.000.000	2.795.928.554	=	2.795.928.554	204.071.446-	=
200.000.000	409.515.410	=	409.515.410	209.515.410+	=
300.000.000	263.067.574	=	263.067.574	36.932.426-	=
480.000.000	557.179.130	=	557.179.130	77.179.130+	=
7.500.000.000	9.538.276.000	=	9.538.276.000	2.038.276.000+	=
6.000.000.000	7.630.310.145	=	7.630.310.145	1.630.310.145+	=
17.600.000.000	21.215.826.813	1.920.000	21.217.746.813	3.617.746.813+	1.940.000
17.600.000.000	21.215.826.813	1.920.000	21.217.746.813	3.617.746.813+	1.940.000

C A P I T O L O		G E S T I O N E D E I R	
Codice	D E N O M I N A Z I O N E	Riscossi	Rimasti da riscuotere
	Categoria 21 - EMISSIONE DI OBBLIGAZIONI		
621010	41 Emissione di obbligazioni	=	=
		=	=
	TOTALE TITOLO VI	154.785	437.398
	Titolo VII P A R T I T E D I G I R O		
	Categoria 22 - ENTRATE AVENTI NATURA DI PARTITE DI GIRO		
722010	42 Rimborsi di somme anticipate per conto di terzi	1.940.000	=
722020	43 Introiti per conto di terzi	=	=
722040	45 Introiti di somme non dovute	=	=
722050	46 Introiti di somme erogate e non riscosse	=	=
722060	47 Ritenute sulle retribuzioni al personale per previdenza ed assistenza	=	=
722070	48 Ritenute erariali	=	=
722080	49 Partite in conto sospeso	=	=
		1.940.000	=
	TOTALE TITOLO VII	1.940.000	=

E S I D U I		G E S T I O N E D I C A S S A			T o t a l e
Totali	Variazioni	Previsioni	Riscossioni	Differenze rispetto alle previsioni	dei residui al termine dell'esercizio
=	=	=	=	=	=
=	=	=	=	=	=
592.183	=	500.000.000	282.534.789	217.465.211-	583.190
1.940.000	=	120.000.000	23.490.000	96.510.000-	1.920.000
=	=	3.000.000.000	2.795.928.554	204.071.446-	=
=	=	200.000.000	409.515.410	209.515.410+	=
=	=	300.000.000	263.067.574	36.932.426-	=
=	=	480.000.000	557.179.130	77.179.130+	=
=	=	7.500.000.000	9.538.276.000	2.038.276.000+	=
=	=	6.000.000.000	7.630.310.145	1.630.310.145+	=
1.940.000	=	17.600.000.000	21.217.766.813	3.617.766.813+	1.920.000
1.940.000	=	17.600.000.000	21.217.766.813	3.617.766.813+	1.920.000

C A P I T O L O		P R E V I S I O N	
Codice	D E N O M I N A Z I O N E	Iniziali	Variazioni
	R I E P I L O G O . D E I T I T O L I		
	Titolo I	133.740.000.000	2.200.000.000+
	Titolo II	=	=
	Titolo III	49.025.000.000	=
	Titolo IV	123.755.000.000	=
	Titolo V	=	=
	Titolo VI	500.000.000	=
	Titolo VII	17.600.000.000	=
	TOTALE DELLE ENTRATE	324.620.000.000	2.200.000.000+



G E S T I O N E   D I   C O M P E T E N Z A					
I	S O M M E   A C C E R T A T E			Differenze rispetto alle previsioni	Residui all'inizio dell'esercizio
	Definitive	Riscosse	Rimaste da riscuotere		
135.940.000.000	124.417.819.956	12.679.973.046	137.097.793.002	1.157.793.002+	29.627.424.933
=	=	=	=	=	=
49.025.000.000	40.778.977.149	8.763.369.486	49.542.346.635	517.346.635+	10.527.872.003
123.755.000.000	88.846.494.141	1.439.267.397	90.285.761.538	33.469.238.462-	2.287.490.632
=	=	=	=	=	=
500.000.000	282.380.004	145.792	282.525.796	217.474.204-	592.183
17.600.000.000	21.215.826.813	1.920.000	21.217.746.813	3.617.746.813+	1.940.000
326.820.000.000	275.541.498.063	22.884.675.721	298.426.173.784	28.393.826.216-	42.445.319.751

Codice	CAPITOLO		GESTIONE DEI R	
	N.	DENOMINAZIONE	Riscossi	Rimasti da riscuotere
		RIEPILOGO DEI TITOLI		
		Titolo I	12.108.036.234	16.425.995.854
		Titolo II	=	=
		Titolo III	7.214.831.254	3.284.351.765
		Titolo IV	1.386.595.442	900.383.299
		Titolo V	=	=
		Titolo VI	154.785	437.398
		Titolo VII	1.940.000	=
		TOTALE DELLE ENTRATE	20.711.557.715	20.611.168.316

E S I D U I		G E S T I O N E   D I   C A S S A			T o t a l e dei residui al termine dell'esercizio
Totali	Variazioni	Previsioni	Riscossioni	Differenze rispetto alle previsioni	
28.534.032.088	1.093.392.845-	135.940.000.000	136.525.856.190	585.856.190+	29.105.968.900
=	=	=	=	=	=
10.499.183.019	28.688.984-	48.435.000.000	47.993.808.403	441.191.597-	12.047.721.251
2.286.978.741	511.891-	123.755.000.000	90.233.089.583	33.521.910.417-	2.339.650.696
=	"	=	=	=	=
592.183	"	500.000.000	282.534.789	217.465.211-	583.190
1.940.000	"	17.600.000.000	21.217.766.813	3.617.766.813+	1.920.000
41.322.726.031	1.122.593.720-	326.230.000.000	296.253.055.778	29.976.944.222-	43.495.844.037

		C A P I T O L O	
Codice		P R E V I S I O N	
N.	D E N O M I N A Z I O N E	Iniziali	Variazioni
Titolo I S P E S E C O R R E N T I			
Categoria 1 - SPESE PER GLI ORGANI DELL'ENTE			
101010	1 Compensi, indennita' e rimborsi al Presidente ed ai componenti gli organi di amministrazione e controllo	180.000.000	60.000.000+
		180.000.000	60.000.000+
Categoria 2 - ONERI PER IL PERSONALE IN ATTIVITA' DI SERVIZIO = PER L'AMMINISTRAZIONE GENERALE			
102010	2 Stipendi ed altri assegni fissi al personale	4.700.000.000	200.000.000+
102020	3 Compensi per lavoro straordinario ed incentivanti la produttivita' al personale	800.000.000	=
102030	4 Indennita' e rimborso spese di trasporto al personale	35.000.000	=
102040	5 Oneri per assicurazioni sociali per il personale	1.800.000.000	150.000.000+
102050	6 Corsi per il personale e partecipazione alle spese per corsi indetti da Enti, Istituzioni ed amministrazioni varie	15.000.000	=
= PER L'AMMINISTRAZIONE DEGLI IMMOBILI			
102060	7 Stipendi ed altri assegni fissi ai portieri	600.000.000	50.000.000+
102070	8 Compensi per lavoro straordinario ai portieri	60.000.000	=
102080	9 Oneri per assicurazioni sociali per i portieri	310.000.000	=
		8.320.000.000	400.000.000+

## XII LEGISLATURA — DISEGNI DI LEGGE E RELAZIONI — DOCUMENTI

G E S T I O N E   D I   C O M P E T E N Z A					
I	S O M M E   I M P E G N A T E			Differenze	Residui
Definitive	Pagate	Rimaste da pagare	Totali impegni	rispetto alle previsioni	all'inizio dell'esercizio
240.000.000	218.696.379	15.084.878	233.781.257	6.218.743-	13.692.258
240.000.000	218.696.379	15.084.878	233.781.257	6.218.743-	13.692.258
4.900.000.000	4.817.004.666	=	4.817.004.666	82.995.334-	347.939.084
800.000.000	562.140.220	232.739.027	794.879.247	5.120.753-	137.539.818
35.000.000	32.665.369	=	32.665.369	2.334.631-	108.400
1.950.000.000	1.597.056.117	229.288.464	1.826.344.581	123.655.419-	187.124.242
15.000.000	=	=	=	15.000.000-	=
650.000.000	623.688.249	=	623.688.249	26.311.751-	=
60.000.000	50.231.903	=	50.231.903	9.768.097-	=
310.000.000	240.313.893	42.194.566	282.508.459	27.491.541-	35.451.064
8.720.000.000	7.923.100.417	504.222.057	8.427.322.474	292.677.526-	708.162.608

CAPITOLO		GESTIONE DEI R	
Codice		Pagati	Rimasti da pagare
N.	DENOMINAZIONE		
	Titolo I S P E S E C O R R E N T I		
	Categoria 1 - SPESE PER GLI ORGANI DELL'ENTE		
101010	1 Compensi, indennità e rimborsi al Presidente ed ai componenti gli organi di amministrazione e controllo	12.457.690	=
		12.457.690	=
	Categoria 2 - ONERI PER IL PERSONALE IN ATTIVITA' DI SERVIZIO		
	= PER L'AMMINISTRAZIONE GENERALE		
102010	2 Stipendi ed altri assegni fissi al personale	347.939.084	=
102020	3 Compensi per lavoro straordinario ed incentivanti la produttività al personale	137.539.818	=
102030	4 Indennità e rimborso spese di trasporto al personale	108.400	=
102040	5 Oneri per assicurazioni sociali per il personale	187.124.242	=
102050	6 Corsi per il personale e partecipazione alle spese per corsi indetti da Enti, Istituzioni ed amministrazioni varie	=	=
	= PER L'AMMINISTRAZIONE DEGLI IMMOBILI		
102060	7 Stipendi ed altri assegni fissi ai portieri	=	=
102070	8 Compensi per lavoro straordinario ai portieri	=	=
102080	9 Oneri per assicurazioni sociali per i portieri	35.451.064	=
		708.162.608	=

E S I D U I		G E S T I O N E D I C A S S A			T o t a l e
Totali	Variazioni	Previsioni	Pagamenti	Differenze rispetto alle previsioni	dei residui al termine dell'esercizio
12.457.690	1.234.568-	240.000.000	231.154.069	8.845.931-	15.084.878
12.457.690	1.234.568-	240.000.000	231.154.069	8.845.931-	15.084.878
347.939.084	=	4.900.000.000	5.164.943.750	264.943.750+	=
137.539.818	=	800.000.000	699.680.038	100.319.962-	232.739.027
108.400	=	35.000.000	32.773.769	2.226.231-	=
187.124.242	=	1.950.000.000	1.784.180.359	165.819.641-	229.288.464
=	=	15.000.000	=	15.000.000-	=
=	=	650.000.000	623.688.249	26.311.751-	=
=	=	60.000.000	50.231.903	9.768.097-	=
35.451.064	=	310.000.000	275.764.957	34.235.043-	42.194.566
708.162.608	=	8.720.000.000	8.631.263.025	88.736.975-	504.222.057

Codice	C A P I T O L O		P R E V I S I O N	
	N.	D E N O M I N A Z I O N E	Iniziali	Variazioni
		Categoria 3 - ONERI PER IL PERSONALE IN QUIESCENZA		
103010	10	Indennita' integrativa speciale al personale in quiescenza	650.000.000	=
			650.000.000	=
		Categoria 4 - SPESE PER L'ACQUISTO DI BENI DI CONSUMO E DI SERVIZI = PER L'AMMINISTRAZIONE GENERALE		
104010	11	Spese per il funzionamento di commissioni e comitati	25.000.000	=
104020	12	Spese per l'espletamento di concorsi	5.000.000	25.000.000+
104030	13	Compensi per speciali incarichi, per bilanci tecnici, per studi, indagini e rilevazioni e per pareri	450.000.000	=
104040	14	Spese per accertamenti sanitari e medico-legali	3.000.000	=
104050	15	Fitto locali adibiti ad uffici	=	=
104060	16	Manutenzione, riparazione ed adattamento di locali d'ufficio e relativi impianti	350.000.000	=
104070	17	Energia elettrica, acqua, riscaldamento e condizionamento d'aria	200.000.000	=
104080	18	Manutenzione mobili e macchine d'ufficio	40.000.000	=
104090	19	Cancelleria, stampati e varie di economato	170.000.000	=
104100	20	Manutenzione, noleggio ed esercizio di autoveicoli	48.000.000	10.000.000-
104110	21	Elaborazioni elettroniche e meccanografiche	2.000.000.000	=



G E S T I O N E   D I   C O M P E T E N Z A					
I	S O M M E   I M P E G N A T E			Differenze rispetto alle previsioni	Residui all'inizio dell'esercizio
	Definitive	Pagate	Rimaste da pagare		
650.000.000	601.910.765	=	601.910.765	48.089.235-	=
650.000.000	601.910.765	=	601.910.765	48.089.235-	=
25.000.000	=	=	=	25.000.000-	=
30.000.000	16.030.000	=	16.030.000	13.970.000-	=
450.000.000	292.037.975	142.800.000	434.837.975	15.162.025-	142.800.000
3.000.000	78.640	=	78.640	2.921.360-	=
=	=	=	=	=	=
350.000.000	245.574.215	95.319.106	340.893.321	9.106.679-	74.342.507
200.000.000	80.140.667	71.010.138	151.150.805	48.849.195-	28.415.016
40.000.000	33.209.769	=	33.209.769	6.790.231-	=
170.000.000	137.363.925	7.345.149	144.709.074	25.290.926-	19.033.823
38.000.000	29.943.640	=	29.943.640	8.056.360-	4.092.100
2.000.000.000	1.373.162.621	595.648.228	1.968.810.849	31.189.151-	325.756.044

		CAPITOLO		GESTIONE DEI R	
Codice	N.	DENOMINAZIONE	Pagati	Rimasti da pagare	
		Categoria 3 - ONERI PER IL PERSONALE IN QUIESCENZA			
103010	10	Indennita' integrativa speciale al personale in quiescenza	=	=	
			=	=	
		Categoria 4 - SPESE PER L'ACQUISTO DI BENI DI CONSUMO E DI SERVIZI			
		= PER L'AMMINISTRAZIONE GENERALE			
104010	11	Spese per il funzionamento di commissioni e comitati	=	=	
104020	12	Spese per l'espletamento di concorsi	=	=	
104030	13	Compensi per speciali incarichi, per bilanci tecnici, per studi, indagini e rilevazioni e per pareri	142.800.000	=	
104040	14	Spese per accertamenti sanitari e medico-legali	=	=	
104050	15	Fitto locali adibiti ad uffici	=	=	
104060	16	Manutenzione, riparazione ed adattamento di locali d'ufficio e relativi impianti	72.571.445	=	
104070	17	Energia elettrica, acqua, riscaldamento e condizionamento d'aria	28.415.016	=	
104080	18	Manutenzione mobili e macchine d'ufficio	=	=	
104090	19	Cancelleria, stampati e varie di economato	18.692.473	=	
104100	20	Manutenzione, noleggio ed esercizio di autoveicoli	4.092.100	=	
104110	21	Elaborazioni elettroniche e meccanografiche	325.756.044	=	

E S I D U I		G E S T I O N E D I C A S S A			T o t a l e
Totali	Variazioni	Previsioni	Pagamenti	Differenze rispetto alle previsioni	dei residui al termine dell'esercizio
=	=	650.000.000	601.910.765	48.089.235-	=
=	=	650.000.000	601.910.765	48.089.235-	=
=	=	25.000.000	=	25.000.000-	=
=	=	30.000.000	16.030.000	13.970.000-	=
142.800.000	=	450.000.000	434.837.975	15.162.025-	142.800.000
=	=	3.000.000	78.640	2.921.360-	=
=	=	=	=	=	=
72.571.445	1.771.062-	350.000.000	318.145.660	31.854.340-	95.319.106
28.415.016	=	200.000.000	108.555.683	91.444.317-	71.010.138
=	=	40.000.000	33.209.769	6.790.231-	=
18.692.473	341.350-	170.000.000	156.056.398	13.943.602-	7.345.149
4.092.100	=	38.000.000	34.035.740	3.964.260-	=
325.756.044	=	2.000.000.000	1.698.918.665	301.081.335-	595.648.228

## XII LEGISLATURA — DISEGNI DI LEGGE E RELAZIONI — DOCUMENTI

Codice	C A P I T O L O		P R E V I S I O N	
	N.	D E N O M I N A Z I O N E	Iniziali	Variazioni
104120	22	Spese postali, telegrafiche e telefoniche	190.000.000	=
104130	23	Assicurazioni e vigilanza locali d'ufficio	12.000.000	10.000.000+
104140	24	Acquisto vestiario e divise per il personale	12.000.000	=
104150	25	Libri, periodici e pubblicazioni	8.000.000	4.000.000+
104160	26	Spese per iniziative culturali e per esigenze di rappresentanza	5.000.000	10.000.000+
104170	27	Spese per l'organizzazione e la partecipazione a convegni, congressi, mostre ed altre manifestazioni	=	=
104180	28	Spese per la pubblicazione del periodico "Previdenza Agricola"	360.000.000	30.000.000+
104190	29	Spese varie di amministrazione generale = PER L'AMMINISTRAZIONE DEGLI IMMOBILI	20.000.000	5.000.000+
104200	30	Manutenzione ordinaria e straordinaria immobili e impianti	1.300.000.000	900.000.000+
104210	31	Energia elettrica, acqua e telefoniche	1.000.000.000	=
104220	32	Spese per il servizio di riscaldamento	1.070.000.000	=
104230	33	Assicurazioni e vigilanza immobili	85.000.000	35.000.000+
104240	34	Acquisto vestiario e divise per i portieri	25.000.000	=
104250	35	Compensi per speciali incarichi e pareri	300.000.000	100.000.000-
104260	36	Spese per la partecipazione a condomini e consorzi	150.000.000	150.000.000+
104270	37	Spese varie di amministrazione immobili	20.000.000	=
			7.848.000.000	1.059.000.000+

G E S T I O N E   D I   C O M P E T E N Z A					
I	S O M M E   I M P E G N A T E			Differenze rispetto alle previsioni	Residui all'inizio dell'esercizio
	Definitive	Pagate	Rimaste da pagare		
190.000.000	189.181.740	=	189.181.740	818.260-	554.800
22.000.000	21.091.810	=	21.091.810	908.190-	476.000
12.000.000	5.884.270	1.339.610	7.223.880	4.776.120-	=
12.000.000	10.137.539	=	10.137.539	1.862.461-	289.700
15.000.000	4.326.610	4.227.452	8.554.062	6.445.938-	101.900
=	=	=	=	=	=
390.000.000	227.220.995	147.890.548	375.111.543	14.888.457-	113.509.434
25.000.000	19.188.983	=	19.188.983	5.811.017-	8.500
2.200.000.000	1.382.234.769	816.569.840	2.198.804.609	1.195.391-	652.521.919
1.000.000.000	793.508.645	71.626.700	865.135.345	134.864.655-	111.326.363
1.070.000.000	555.538.500	111.525.841	667.064.341	402.935.659-	409.953.093
120.000.000	94.741.437	=	94.741.437	25.258.563-	=
25.000.000	7.965.488	5.465.914	13.431.402	11.568.598-	=
200.000.000	147.749.370	=	147.749.370	52.250.630-	=
300.000.000	291.814.918	=	291.814.918	8.185.082-	=
20.000.000	10.700.541	=	10.700.541	9.299.459-	296.350
8.907.000.000	5.968.827.067	2.070.768.526	8.039.595.593	867.404.407-	1.883.477.549

		CAPITOLO		GESTIONE DEI R	
Codice	N.	DENOMINAZIONE	Pagati	Rimasti da pagare	
104120	22	Spese postali, telegrafiche e telefoniche	554.800	=	
104130	23	Assicurazioni e vigilanza locali d'ufficio	476.000	=	
104140	24	Acquisto vestiario e divise per il personale	=	=	
104150	25	Libri, periodici e pubblicazioni	289.700	=	
104160	26	Spese per iniziative culturali e per esigenze di rappresentanza	101.900	=	
104170	27	Spese per l'organizzazione e la partecipazione a convegni, congressi, mostre ed altre manifestazioni	=	=	
104180	28	Spese per la pubblicazione del periodico "Previdenza Agricola"	113.509.404	=	
104190	29	Spese varie di amministrazione generale = PER L'AMMINISTRAZIONE DEGLI IMMOBILI	8.500	=	
104200	30	Manutenzione ordinaria e straordinaria immobili e impianti	495.051.984	100.599.868	
104210	31	Energia elettrica, acqua e telefoniche	111.326.363	=	
104220	32	Spese per il servizio di riscaldamento	409.953.093	=	
104230	33	Assicurazioni e vigilanza immobili	=	=	
104240	34	Acquisto vestiario e divise per i portieri	=	=	
104250	35	Compensi per speciali incarichi e pareri	=	=	
104260	36	Spese per la partecipazione a condomini e consorzi	=	=	
104270	37	Spese varie di amministrazione immobili	296.350	=	
			1.723.895.172	100.599.868	

E S I D U I		G E S T I O N E D I C A S S A			T o t a l e
Totali	Variazioni	Previsioni	Pagamenti	Differenze rispetto alle previsioni	dei residui al termine dell'esercizio
554.800	=	190.000.000	189.736.540	263.460-	=
476.000	=	22.000.000	21.567.810	432.190-	=
=	=	12.000.000	5.884.270	6.115.730-	1.339.610
289.700	=	12.000.000	10.427.239	1.572.761-	=
101.900	=	15.000.000	4.428.510	10.571.490-	4.227.452
=	=	=	=	=	=
113.509.404	30-	390.000.000	340.730.399	49.269.601-	147.890.548
8.500	=	25.000.000	19.197.483	5.802.517-	=
595.651.852	56.870.067-	2.200.000.000	1.877.286.753	322.713.247-	917.169.708
111.326.363	=	1.000.000.000	904.835.008	95.164.992-	71.626.700
409.953.093	=	1.070.000.000	965.491.593	104.508.407-	111.525.841
=	=	120.000.000	94.741.437	25.258.563-	=
=	=	25.000.000	7.965.488	17.034.512-	5.465.914
=	=	200.000.000	147.749.370	52.250.630-	=
=	=	300.000.000	291.814.918	8.185.082-	=
296.350	=	20.000.000	10.996.891	9.003.109-	=
1.824.495.040	58.982.509-	8.907.000.000	7.692.722.239	1.214.277.761-	2.171.368.394

C A P I T O L O		P R E V I S I O N		
Codice	N.	D E N O M I N A Z I O N E	Iniziali	Variazioni
		Categoria 5 - SPESE PER PRESTAZIONI ISTITUZIONALI		
		= DELLE GESTIONI ORDINARIE		
105010	38	Trattamento di fine rapporto	31.000.000.000	4.500.000.000+
105020	39	Fondo di previdenza: indennita' per casi di morte e di invalidita'	3.700.000.000	=
105030	40	Fondo di previdenza: quota in capitale	18.500.000.000	700.000.000+
105040	41	Assicurazione infortuni	9.600.000.000	200.000.000-
		= DELLA GESTIONE "FONDO DI ACCANTONAMENTO DEL TRATTAMENTO DI QUIESCENZA DEI DIPENDENTI CONSORZIALI"		
105050	42	Trattamento di fine rapporto	17.300.000.000	2.500.000.000+
105060	43	Trattamento di pensione	11.500.000.000	2.500.000.000-
		= DEL FONDO DI PREVIDENZA PER IL PERSONALE		
105070	44	Pensioni integrative	200.000.000	80.000.000+
105080	45	Liquidazioni in capitale e indennita' "una tantum"	40.000.000	=
			91.840.000.000	5.080.000.000+
		Categoria 6 - TRASFERIMENTI PASSIVI		
106010	46	Benefici di natura assistenziale e sociale a favore del personale	68.000.000	=
106020	47	Contributi per Enti di Patronato (D.Lg.C.P.S. n. 804 del 29/7/1947)	62.000.000	8.000.000+
			130.000.000	8.000.000+



G E S T I O N E   D I   C O M P E T E N Z A					
I	S O M M E   I M P E G N A T E			Differenze rispetto alle previsioni	Residui all'inizio dell'esercizio
	Definitive	Pagate	Rimaste da pagare		
35.500.000.000	35.468.843.393	=	35.468.843.393	31.156.607-	=
3.700.000.000	1.891.383.000	865.795.000	2.757.178.000	942.822.000-	1.546.714.000
19.200.000.000	19.096.178.000	=	19.096.178.000	103.822.000-	=
9.400.000.000	8.106.274.277	3.014.809.000	11.121.083.277	1.721.083.277+	763.847.000
19.800.000.000	17.624.080.158	1.123.242.000	18.747.322.158	1.052.677.842-	1.042.082.451
9.000.000.000	8.700.646.272	=	8.700.646.272	299.353.728-	=
280.000.000	226.139.036	=	226.139.036	53.860.964-	=
40.000.000	14.334.948	=	14.334.948	25.665.052-	=
96.920.000.000	91.127.879.084	5.003.846.000	96.131.725.084	788.274.916-	3.352.643.451
68.000.000	65.425.000	=	65.425.000	2.575.000-	7.000.000
70.000.000	=	69.196.500	69.196.500	803.500-	=
138.000.000	65.425.000	69.196.500	134.621.500	3.378.500-	7.000.000

Codice		CAPITOLO	GESTIONE DEI R	
			Pagati	Rimasti da pagare
N.	DENOMINAZIONE			
	Categoria 5 - SPESE PER PRESTAZIONI ISTITUZIONALI			
	= DELLE GESTIONI ORDINARIE			
105010	38	Trattamento di fine rapporto	=	=
105020	39	Fondo di previdenza: indennita' per casi di morte e di invalidita'	1.391.903.000	67.548.000
105030	40	Fondo di previdenza: quota in capitale	=	=
105040	41	Assicurazione infortuni	758.968.000	=
	= DELLA GESTIONE "FONDO DI ACCANTONAMENTO DEL TRATTAMENTO DI QUIESCENZA DEI DIPENDENTI CONSORZIALI"			
105050	42	Trattamento di fine rapporto	1.042.082.451	=
105060	43	Trattamento di pensione	=	=
	= DEL FONDO DI PREVIDENZA PER IL PERSONALE			
105070	44	Pensioni integrative	=	=
105080	45	Liquidazioni in capitale e indennita' "una tantum"	=	=
			3.192.953.451	67.548.000
	Categoria 6 - TRASFERIMENTI PASSIVI			
106010	46	Benefici di natura assistenziale e sociale a favore del personale	7.000.000	=
106020	47	Contributi per Enti di Patronato (D.Lg.C.P.S. n. 804 del 29/7/1947)	=	=
			7.000.000	=

## XII LEGISLATURA — DISEGNI DI LEGGE E RELAZIONI — DOCUMENTI

E S I D U I		G E S T I O N E D I C A S S A			T o t a l e
Totali	Variazioni	Previsioni	Pagamenti	Differenze rispetto alle previsioni	dei residui al termine dell'esercizio
=	=	35.500.000.000	35.468.843.393	31.156.607-	=
1.459.451.000	87.263.000-	3.700.000.000	3.283.286.000	416.714.000-	933.343.000
=	=	19.200.000.000	19.096.178.000	103.822.000-	=
758.968.000	4.879.000-	9.400.000.000	8.865.242.277	534.757.723-	3.014.809.000
1.042.082.451	=	19.800.000.000	18.666.162.609	1.133.837.391-	1.123.242.000
=	=	9.000.000.000	8.700.646.272	299.353.728-	=
=	=	280.000.000	226.139.036	53.860.964-	=
=	=	40.000.000	14.334.948	25.665.052-	=
3.260.501.451	92.142.000-	96.920.000.000	94.320.832.535	2.599.167.465-	5.071.394.000
7.000.000	=	68.000.000	72.425.000	4.425.000+	=
=	=	70.000.000	=	70.000.000-	69.196.500
7.000.000	=	138.000.000	72.425.000	65.575.000-	69.196.500

Codice		CAPITOL O	PREVISION	
			Iniziali	Variazioni
N.		DENOMINAZIONE		
		Categoria 7 - ONERI FINANZIARI		
107010	48	Interessi passivi	165.000.000	=
107020	49	Spese e commissioni bancarie e per il servizio di cassa	120.000.000	=
			285.000.000	=
		Categoria 8 - ONERI TRIBUTARI		
108010	50	Imposte, tasse e tributi vari	4.200.000.000	2.200.000.000+
			4.200.000.000	2.200.000.000+
		Categoria 9 - POSTE CORRETTIVE E COMPENSATIVE DI ENTRATE CORRENTI		
109010	51	Restituzioni e rimborsi di contributi	600.000.000	800.000.000+
109020	52	Restituzioni e rimborsi diversi	100.000.000	=
			700.000.000	800.000.000+
		Categoria 10 - SPESE NON CLASSIFICABILI IN ALTRE VOCI		
110010	53	Spese per liti, arbitraggi, risarcimenti ed accessori	450.000.000	=
110020	54	Spese per l'attuazione dei piani di impiego dei fondi disponibili	=	900.000.000+
110030	55	Fondo di riserva per spese impreviste	3.324.000.000	3.317.000.000-
			3.774.000.000	2.417.000.000-
		TOTALE TITOLO I	117.927.000.000	7.190.000.000+

## XII LEGISLATURA — DISEGNI DI LEGGE E RELAZIONI — DOCUMENTI

G E S T I O N E   D I   C O M P E T E N Z A						
I	S O M M E   I M P E G N A T E			Differenze rispetto alle previsioni	Residui all'inizio dell'esercizio	
	Definitive	Pagate	Rimaste da pagare			Totali impegni
	165.000.000	25.835.480	=	25.835.480	139.164.520-	=
	120.000.000	53.600.649	38.428.570	92.029.219	27.970.781-	41.218.050
	285.000.000	79.436.129	38.428.570	117.864.699	167.135.301-	41.218.050
	6.400.000.000	6.410.239.146	=	6.410.239.146	10.239.146+	=
	6.400.000.000	6.410.239.146	=	6.410.239.146	10.239.146+	=
	1.400.000.000	1.234.609.934	=	1.234.609.934	165.390.066-	=
	100.000.000	14.103.681	=	14.103.681	85.896.319-	=
	1.500.000.000	1.248.713.615	=	1.248.713.615	251.286.385-	=
	450.000.000	434.060.695	=	434.060.695	15.939.305-	12.357.068
	900.000.000	809.320.081	=	809.320.081	90.679.919-	=
	7.000.000	=	=	=	7.000.000-	=
	1.357.000.000	1.243.380.776	=	1.243.380.776	113.619.224-	12.357.068
	125.117.000.000	114.887.608.378	7.701.546.531	122.589.154.909	2.527.845.091-	6.018.550.981

C A P I T O L O		G E S T I O N E D E I R	
Codice	D E N O M I N A Z I O N E	Pagati	Rimasti da pagare
	Categoria 7 - ONERI FINANZIARI		
107010	48 Interessi passivi	=	=
107020	49 Spese e commissioni bancarie e per il servizio di cassa	41.218.050	=
		41.218.050	=
	Categoria 8 - ONERI TRIBUTARI		
108010	50 Imposte, tasse e tributi vari	=	=
		=	=
	Categoria 9 - POSTE CORRETTIVE E COMPENSATIVE DI ENTRATE CORRENTI		
109010	51 Restituzioni e rimborsi di contributi	=	=
109020	52 Restituzioni e rimborsi diversi	=	=
		=	=
	Categoria 10 - SPESE NON CLASSIFICABILI IN ALTRE VOCI		
110010	53 Spese per liti, arbitraggi, risarcimenti ed accessori	12.357.068	=
110020	54 Spese per l'attuazione dei piani di impiego dei fondi disponibili	=	=
110030	55 Fondo di riserva per spese impreviste	=	=
		12.357.068	=
	TOTALE TITOLO I	5.698.044.039	168.147.868

## XII LEGISLATURA — DISEGNI DI LEGGE E RELAZIONI — DOCUMENTI

E S I D U I		G E S T I O N E D I C A S S A			T o t a l e
Totali	Variazioni	Previsioni	Pagamenti	Differenze rispetto alle previsioni	dei residui al termine dell'esercizio
=	=	165.000.000	25.835.480	139.164.520-	=
41.218.050	=	120.000.000	94.818.699	25.181.301-	38.428.570
41.218.050	=	285.000.000	120.654.179	164.345.821-	38.428.570
=	=	6.400.000.000	6.410.239.146	10.239.146+	=
=	=	6.400.000.000	6.410.239.146	10.239.146+	=
=	=	1.400.000.000	1.234.609.934	165.390.066-	=
=	=	100.000.000	14.103.681	85.896.319-	=
=	=	1.500.000.000	1.248.713.615	251.286.385-	=
12.357.068	=	450.000.000	446.417.763	3.582.237-	=
=	=	900.000.000	809.320.081	90.679.919-	=
=	=	7.000.000	=	7.000.000-	=
12.357.068	=	1.357.000.000	1.255.737.844	101.262.156-	=
5.866.191.907	152.359.077-	125.117.000.000	120.585.652.417	4.531.347.583-	7.869.694.399

		C A P I T O L O	
Codice		P R E V I S I O N	
N.	D E N O M I N A Z I O N E	Iniziali	Variazioni
Titolo II SPESE IN CONTO CAPITALE			
Categoria 11 - ACQUISIZIONE DI BENI DI USO DUREVOLE ED OPERE IMMOBILIARI			
211010	56 Acquisti di immobili	61.200.000.000	=
211020	57 Ricostruzioni, ripristini e trasformazioni di immobili	600.000.000	=
211030	58 Altre spese incrementative del valore degli immobili	100.000.000	150.000.000+
		61.900.000.000	150.000.000+
Categoria 12 - ACQUISIZIONE DI IMMOBILIZZAZIONI TECNICHE			
212010	59 Acquisti di mobili, macchine, attrezzature e automezzi	160.000.000	=
		160.000.000	=
Categoria 13 - PARTECIPAZIONI E ACQUISTO DI VALORI MOBILIARI			
213010	60 Acquisto di titoli emessi o garantiti dallo Stato, cartelle fondiarie ed assimilati	48.200.000.000	=
213020	61 Impieghi di disponibilita' in titoli a breve termine	80.000.000.000	=
		128.200.000.000	=



G E S T I O N E   D I   C O M P E T E N Z A					
I	S O M M E   I M P E G N A T E			Differenze rispetto alle previsioni	Residui all'inizio dell'esercizio
	Definitive	Pagate	Rimaste da pagare		
61.200.000.000	40.525.500.000	20.409.000.000	60.934.500.000	265.500.000-	53.090.000.000
600.000.000	241.492.603	194.072.803	435.565.406	164.434.594-	145.230.000
250.000.000	237.866.600	34.773.800	272.640.400	22.640.400+	8.143.850
62.050.000.000	41.004.859.203	20.637.846.603	61.642.705.806	407.294.194-	53.243.373.850
160.000.000	28.897.580	35.736.460	64.634.040	95.365.960-	20.598.597
160.000.000	28.897.580	35.736.460	64.634.040	95.365.960-	20.598.597
48.200.000.000	47.941.620.000	=	47.941.620.000	258.380.000-	=
80.000.000.000	39.588.935.000	=	39.588.935.000	40.411.065.000-	=
128.200.000.000	87.530.555.000	=	87.530.555.000	40.669.445.000-	=

C A P I T O L O		G E S T I O N E D E I R	
Codice	D E N O M I N A Z I O N E	Pagati	Rimasti da pagare
	Titolo II SPESE IN CONTO CAPITALE		
	Categoria 11 - ACQUISIZIONE DI BENI DI USO DUREVOLE ED OPERE IMMOBILIARI		
211010	56 Acquisti di immobili	31.660.000.000	21.430.000.000
211020	57 Ricostruzioni, ripristini e trasformazioni di immobili	123.430.000	21.780.000
211030	58 Altre spese incrementative del valore degli immobili	8.143.850	=
		31.791.573.850	21.451.780.000
	Categoria 12 - ACQUISIZIONE DI IMMOBILIZZA- ZIONI TECNICHE		
212010	59 Acquisti di mobili, macchine, attrezzature e automezzi	20.598.597	=
		20.598.597	=
	Categoria 13 - PARTECIPAZIONI E ACQUISTO DI VALORI MOBILIARI		
213010	60 Acquisto di titoli emessi o garantiti dallo Stato, cartelle fondiari ed assimilati	=	=
213020	61 Impieghi di disponibilita' in titoli a breve termine	=	=
		=	=

E S I D U I		G E S T I O N E D I C A S S A			T o t a l e
Totali	Variazioni	Previsioni	Pagamenti	Differenze rispetto alle previsioni	dei residui al termine dell'esercizio
53.090.000.000	=	70.000.000.000	72.185.500.000	2.185.500.000+	41.839.000.000
145.210.000	20.000-	600.000.000	364.922.603	235.077.397-	215.852.803
8.143.850	=	250.000.000	246.010.450	3.989.550-	34.773.800
53.243.353.850	20.000-	70.850.000.000	72.796.433.053	1.946.433.053+	42.089.626.603
20.598.597	=	160.000.000	49.496.177	110.503.823-	35.736.460
20.598.597	=	160.000.000	49.496.177	110.503.823-	35.736.460
=	=	48.200.000.000	47.941.620.000	258.380.000-	=
=	=	80.000.000.000	39.588.935.000	40.411.065.000-	=
=	=	128.200.000.000	87.530.555.000	40.669.445.000-	=

		C A P I T O L O	
Codice		P R E V I S I O N	
N.	D E N O M I N A Z I O N E	Iniziali	Variazioni
	Categoria 14 - CONCESSIONI DI CREDITI E ANTICIPAZIONI		
214010	62 Concessioni di mutui con garanzia ipotecaria	8.000.000.000	=
214020	63 Concessioni di prestiti agli iscritti	5.000.000.000	300.000.000-
214030	64 Concessioni di prestiti al personale	=	300.000.000+
214040	65 Versamenti in conti bancari	=	=
214050	66 Versamenti di depositi a cauzione presso terzi	=	=
214060	67 Concessioni di crediti diversi	=	=
		13.000.000.000	=
	Categoria 15 - INDENNITA' DI ANZIANITA AL PERSONALE CESSATO DAL SERVIZIO		
215010	68 Indennita' di anzianita' e similari al personale cessato dal servizio	100.000.000	60.000.000+
		100.000.000	60.000.000+
	TOTALE TITOLO II	203.360.000.000	210.000.000+
	Titolo III ESTINZIONE DI MUTUI E ANTICIPAZIONI		
	Categoria 16 - RIMBORSI DI MUTUI		
316010	69 Rimborsi di mutui	=	=
		=	=

## XII LEGISLATURA — DISEGNI DI LEGGE E RELAZIONI — DOCUMENTI

G E S T I O N E   D I   C O M P E T E N Z A					
I	S O M M E   I M P E G N A T E			Differenze	Residui
Definitive	Pagate	Rimaste da pagare	Totali impegni	rispetto alle previsioni	all'inizio dell'esercizio
8.000.000.000	4.422.246.185	3.571.000.000	7.993.246.185	6.753.815-	11.041.997.305
4.700.000.000	2.565.650.000	720.500.000	3.286.150.000	1.413.850.000-	624.450.000
300.000.000	300.000.000	=	300.000.000	=	=
=	=	=	=	=	=
=	=	=	=	=	=
=	=	=	=	=	=
13.000.000.000	7.287.896.185	4.291.500.000	11.579.396.185	1.420.603.815-	11.666.447.305
160.000.000	146.613.488	=	146.613.488	13.386.512-	=
160.000.000	146.613.488	=	146.613.488	13.386.512-	=
203.570.000.000	135.998.821.456	24.965.083.063	160.963.904.519	42.606.095.481-	64.930.419.752
=	=	=	=	=	=
=	=	=	=	=	=

Codice	C A P I T O L O		G E S T I O N E D E I R	
	N.	D E N O M I N A Z I O N E	Pagati	Rimasti da pagare
		Categoria 14 - CONCESSIONI DI CREDITI E ANTICIPAZIONI		
214010	62	Concessioni di mutui con garanzia ipotecaria	3.453.800.000	7.227.697.305
214020	63	Concessioni di prestiti agli iscritti	624.450.000	=
214030	64	Concessioni di prestiti al personale	=	=
214040	65	Versamenti in conti bancari	=	=
214050	66	Versamenti di depositi a cauzione presso terzi	=	=
214060	67	Concessioni di crediti diversi	=	=
			4.078.250.000	7.227.697.305
		Categoria 15 - INDENNITA' DI ANZIANITA AL PERSONALE CESSATO DAL SERVIZIO		
215010	68	Indennita' di anzianita' e similari al personale cessato dal servizio	=	=
			=	=
		TOTALE TITOLO II	35.890.422.447	28.679.477.305
		TITOLO III		
		ESTINZIONE DI MUTUI E ANTICIPAZIONI		
		Categoria 16 - RIMBORSI DI MUTUI		
316010	69	Rimborsi di mutui	=	=
			=	=

## XII LEGISLATURA — DISEGNI DI LEGGE E RELAZIONI — DOCUMENTI

E S I D U I		G E S T I O N E D I C A S S A			T o t a l e
Totali	Variazioni	Previsioni	Pagamenti	Differenze rispetto alle previsioni	dei residui al termine dell'esercizio
10.681.497.305	360.500.000-	6.000.000.000	7.876.046.185	1.876.046.185+	10.798.697.305
624.450.000	=	4.700.000.000	3.190.100.000	1.509.900.000-	720.500.000
=	=	300.000.000	300.000.000	=	=
=	=	=	=	=	=
=	=	=	=	=	=
=	=	=	=	=	=
11.305.947.305	360.500.000-	11.000.000.000	11.366.146.185	366.146.185+	11.519.197.305
=	=	160.000.000	146.613.488	13.386.512-	=
=	=	160.000.000	146.613.488	13.386.512-	=
64.569.899.752	360.520.000-	210.370.000.000	171.889.243.903	38.480.756.097-	53.644.560.368
=	=	=	=	=	=
=	=	=	=	=	=

		C A P I T O L O		P R E V I S I O N	
Codice	N.	D E N O M I N A Z I O N E	Iniziali	Variazioni	
		Categoria 17 - RIMBORSI DI ANTICIPAZIONI PASSIVE			
317010	70	Rimborsi di anticipazioni passive	=	=	
			=	=	
		Categoria 18 - RIMBORSI DI OBBLIGAZIONI			
318010	71	Rimborsi di obbligazioni	=	=	
			=	=	
		Categoria 19 - RESTITUZIONE ALLE GESTIONI AUTONOME DI ANTICIPAZIONI			
319010	72	Restituzione alle gestioni autonome di anticipazioni	=	=	
			=	=	
		Categoria 20 - ESTINZIONE DI DEBITI DIVERSI			
320010	73	Rimborsi di depositi a cauzione di terzi	500.000.000	=	
320020	74	Estinzione di debiti diversi	=	=	
			500.000.000	=	
		TOTALE TITOLO III	500.000.000	=	



G E S T I O N E   D I   C O M P E T E N Z A					
I	S O M M E   I M P E G N A T E			Differenze rispetto alle previsioni	Residui all'inizio dell'esercizio
	Definitive	Pagate	Rimaste da pagare		
=	=	=	=	=	=
=	=	=	=	=	=
=	=	=	=	=	=
=	=	=	=	=	=
=	=	=	=	=	=
=	=	=	=	=	=
500.000.000	296.664.772	=	296.664.772	203.335.228-	=
=	5.041.212	=	5.041.212	5.041.212+	=
500.000.000	301.705.984	=	301.705.984	198.294.016-	=
500.000.000	301.705.984	=	301.705.984	198.294.016-	=

C A P I T O L O		G E S T I O N E D E I R		
Codice	N.	D E N O M I N A Z I O N E	Pagati	Rimasti da pagare
		Categoria 17 - RIMBORSI DI ANTICIPAZIONI PASSIVE		
317010	70	Rimborsi di anticipazioni passive	=	=
			=	=
		Categoria 18 - RIMBORSI DI OBBLIGAZIONI		
318010	71	Rimborsi di obbligazioni	=	=
			=	=
		Categoria 19 - RESTITUZIONE ALLE GESTIONI AUTONOME DI ANTICIPAZIONI		
319010	72	Restituzione alle gestioni autonome di anticipazioni	=	=
			=	=
		Categoria 20 - ESTINZIONE DI DEBITI DIVERSI		
320010	73	Rimborsi di depositi a cauzione di terzi	=	=
320020	74	Estinzione di debiti diversi	=	=
			=	=
		TOTALE TITOLO III	=	=

E S I D U I		G E S T I O N E D I C A S S A			T o t a l e
Totals	Variazioni	Previsioni	Pagamenti	Differenze rispetto alle previsioni	dei residui al termine dell'esercizio
=	=	=	=	=	=
=	=	=	=	=	=
=	=	=	=	=	=
=	=	=	=	=	=
=	=	=	=	=	=
=	=	=	=	=	=
=	=	500.000.000	296.664.772	203.335.228-	=
=	=	=	5.041.212	5.041.212+	=
=	=	500.000.000	301.705.984	198.294.016-	=
=	=	500.000.000	301.705.984	198.294.016-	=

C A P I T O L O		P R E V I S I O N	
Codice		Iniziali	Variazioni
N.	D E N O M I N A Z I O N E		
	Titolo IV P A R T I T E D I G I R O		
	Categoria 21 - SPESE AVENTI NATURA DI PARTITE DI GIRO		
421010	75 Anticipi di somme per conto di terzi	120.000.000	=
421020	76 Pagamenti di somme introitate per conto di terzi	3.000.000.000	=
421040	78 Rimborsi di somme non dovute	200.000.000	=
421050	79 Pagamenti di somme rientrate e non riscosse	300.000.000	=
421060	80 Versamenti di ritenute previdenziali e assistenziali	480.000.000	=
421070	81 Versamenti di ritenute erariali	7.500.000.000	=
421080	82 Partite in conto sospeso	6.000.000.000	=
		17.600.000.000	=
	TOTALE TITOLO IV	17.600.000.000	=

G E S T I O N E   D I   C O M P E T E N Z A					
I	S O M M E   I M P E G N A T E			Differenze rispetto alle previsioni	Residui all'inizio dell'esercizio
	Definitive	Pagate	Rimaste da pagare		
120.000.000	23.470.000	=	23.470.000	96.530.000-	=
3.000.000.000	2.440.081.177	355.847.377	2.795.928.554	204.071.446-	264.240.644
200.000.000	409.515.410	=	409.515.410	209.515.410+	12.284.876
300.000.000	214.748.383	48.319.191	263.067.574	36.932.426-	361.706.642
480.000.000	480.403.725	76.775.405	557.179.130	77.179.130+	59.137.457
7.500.000.000	8.981.146.000	557.130.000	9.538.276.000	2.038.276.000+	427.912.000
6.000.000.000	2.767.863.633	4.862.446.512	7.630.310.145	1.630.310.145+	4.522.307.922
17.600.000.000	15.317.228.328	5.900.518.485	21.217.746.813	3.617.746.813+	5.647.589.541
17.600.000.000	15.317.228.328	5.900.518.485	21.217.746.813	3.617.746.813+	5.647.589.541

C A P I T O L O		G E S T I O N E D E I R	
Codice		Pagati	Rimasti da pagare
N.	D E N O M I N A Z I O N E		
	Titolo IV P A R T I T E D I G I R O		
	Categoria 21 - SPESE AVENTI NATURA DI PARTITE DI GIRO		
421010	75 Anticipi di somme per conto di terzi	=	=
421020	76 Pagamenti di somme introitate per conto di terzi	264.240.644	=
421040	78 Rimborsi di somme non dovute	12.284.876	=
421050	79 Pagamenti di somme rientrate e non riscosse	162.285.925	199.420.717
421060	80 Versamenti di ritenute previdenziali e assistenziali	59.137.457	=
421070	81 Versamenti di ritenute erariali	427.912.000	=
421080	82 Partite in conto sospeso	4.183.762.706	338.545.216
		5.109.623.608	537.965.933
	T O T A L E T I T O L O I V	5.109.623.608	537.965.933

## XII LEGISLATURA — DISEGNI DI LEGGE E RELAZIONI — DOCUMENTI

E S I D U I		G E S T I O N E D I C A S S A			T o t a l e
Totali	Variazioni	Previsioni	Pagamenti	Differenze rispetto alle previsioni	dei residui al termine dell'esercizio
=	=	120.000.000	23.470.000	96.530.000-	=
264.240.644	=	3.000.000.000	2.704.321.821	295.678.179-	355.847.377
12.284.876	=	200.000.000	421.800.286	221.800.286+	=
361.706.642	=	300.000.000	377.034.308	77.034.308+	247.739.908
59.137.457	=	480.000.000	539.541.182	59.541.182+	76.775.405
427.912.000	=	7.500.000.000	9.409.058.000	1.909.058.000+	557.130.000
4.522.307.922	=	6.000.000.000	6.951.626.339	951.626.339+	5.200.991.728
5.647.589.541	=	17.600.000.000	20.426.851.936	2.826.851.936+	6.438.484.418
5.647.589.541	=	17.600.000.000	20.426.851.936	2.826.851.936+	6.438.484.418

Codice		CAPITOLO	PREVISIONI	
			Iniziali	Variazioni
N.	DENOMINAZIONE			
	RIEPILOGO, DEI TITOLI			
		Titolo I	117.927.000.000	7.190.000.000+
		Titolo II	203.360.000.000	210.000.000+
		Titolo III	500.000.000	=
		Titolo IV	17.600.000.000	=
		TOTALE DELLE SPESE	339.387.000.000	7.400.000.000+



G E S T I O N E   D I   C O M P E T E N Z A					
I	S O M M E   I M P E G N A T E			Differenze rispetto alle previsioni	Residui all'inizio dell'esercizio
	Definitive	Pagate	Rimaste da pagare		
125.117.000.000	114.887.608.378	7.701.546.531	122.589.154.909	2.527.845.091-	6.018.550.984
203.570.000.000	135.998.821.456	24.965.083.063	160.963.904.519	42.606.095.481-	64.930.419.752
500.000.000	301.705.984	=	301.705.984	198.294.016-	=
17.600.000.000	15.317.228.328	5.900.518.485	21.217.746.813	3.617.746.813+	5.647.589.541
346.787.000.000	266.505.364.146	38.567.148.079	305.072.512.225	41.714.487.775-	76.596.560.277

CAPITOLO		GESTIONE DEI R	
Codice	DENOMINAZIONE	Pagati	Rimasti da pagare
	RIEPILOGO, DEI TITOLI		
	Titolo I	5.698.044.039	168.147.868
	Titolo II	35.890.422.447	28.679.477.305
	Titolo III	=	=
	Titolo IV	5.109.623.608	537.965.933
	TOTALE DELLE SPESE	46.698.090.094	29.385.591.106

E S I D U I		G E S T I O N E D I C A S S A			T o t a l e
Totale	Variazioni	Previsioni	Pagamenti	Differenze rispetto alle previsioni	dei residui al termine dell'esercizio
5.866.191.907	152.359.077-	125.117.000.000	120.585.652.417	4.531.347.583-	7.869.694.399
64.569.899.752	360.520.000-	210.370.000.000	171.889.243.903	38.480.756.097-	53.644.560.368
=	=	500.000.000	301.705.984	198.294.016-	=
5.647.589.541	=	17.600.000.000	20.426.851.936	2.826.851.936+	6.438.484.418
76.083.681.200	512.879.077-	353.587.000.000	313.203.454.240	40.383.545.760-	67.952.739.185



## SITUAZIONE AMMINISTRATIVA DELL'ESERCIZIO 1990

Avanzo di cassa all'inizio dell'esercizio		54.202.918.399+
Riscossioni :		
- in conto competenza	275.541.498.063	
- in conto residui	20.711.557.715	296.253.055.778+
	-----	
Pagamenti :		
- in conto competenza	266.505.364.146	
- in conto residui	46.698.090.094	313.203.454.240-
	-----	-----
Avanzo di cassa alla fine dell'esercizio		37.252.519.937+
Residui attivi :		
- degli esercizi precedenti	20.611.168.316	
- dell'esercizio	22.884.675.721	43.495.844.037+
	-----	
Residui passivi :		
- degli esercizi precedenti	29.385.591.106	
- dell'esercizio	38.567.148.079	67.952.739.185-
	-----	-----
Avanzo di amministrazione alla fine dell'esercizio		12.795.624.789+
		=====

## C O N T O   E C O N O M I C O

P A R T E  
E N T R A T E   E   S P E S E

TITOLO I - ENTRATE CONTRIBUTIVE		
Cat. 1 <sup>^</sup> - Aliquote contributive a carico dei datori di lavoro e/o degli iscritti		104.646.981.569
Cat. 2 <sup>^</sup> - Quote di partecipazione degli iscritti all'onere di specifiche gestioni		32.450.811.433
TITOLO II - ENTRATE DERIVANTI DA TRASFERIMENTI CORRENTI		
Cat. 3 <sup>^</sup> - Trasferimenti da parte dello Stato		=
Cat. 4 <sup>^</sup> - Trasferimenti da parte delle Regioni		=
Cat. 5 <sup>^</sup> - Trasferimenti da parte dei Comuni e delle Province		=
Cat. 6 <sup>^</sup> - Trasferimenti da parte di altri Enti del settore pubblico		=
TITOLO III - ALTRE ENTRATE		
Cat. 7 <sup>^</sup> - Entrate derivanti dalla vendita di beni e dalla prestazione di servizi		417.332.180
Cat. 8 <sup>^</sup> - Redditi e proventi patrimoniali		42.236.890.518
Cat. 9 <sup>^</sup> - Poste correttive e compensative di spese correnti		6.644.313.199
Cat. 10 <sup>^</sup> - Entrate non classificabili in altre voci		243.810.738
TOTALE PARTE PRIMA		186.640.139.637

P A R T E  
C O M P O N E N T I   C H E   N O N   D A N N O

A) Variazioni in aumento dei residui attivi	7.419.191
B) Variazioni in diminuzione dei residui passivi	152.359.077
C) Fitto figurativo dei locali adibiti ad uso uffici dell'Ente	500.000.000
D) Contributo 3% al "Fondo di previdenza del personale"	75.217.544
E) Costo reale per la concessione di prestiti al personale	10.404.000
F) Diminuzione del "Fondo accantonamento plusvalenze" per quota IRPEG e ILOR	748.758.000
G) Differenza passiva della gestione "Fondo di previdenza del personale"	118.396.136
TOTALE PARTE SECONDA	1.612.553.948
TOTALE GENERALE	188.252.693.585
TOTALE A PAREGGIO	188.252.693.585

DELL'ESERCIZIO 1990

-----

## PRIMA

## FINANZIARIE CORRENTI

## TITOLO I - SPESE CORRENTI

Cat. 1^ - Spese per gli organi dell'Ente	233.781.257
Cat. 2^ - Oneri per il personale in attivita' di servizio	8.427.322.474
Cat. 3^ - Oneri per il personale in quiescenza	601.910.765
Cat. 4^ - Spese per l'acquisto di beni di consumo e di servizi	8.039.595.593
Cat. 5^ - Spese per prestazioni istituzionali	96.131.725.084
Cat. 6^ - Trasferimenti passivi	134.621.500
Cat. 7^ - Oneri finanziari	117.864.699
Cat. 8^ - Oneri tributari	6.410.239.146
Cat. 9^ - Poste correttive e compensative di entrate correnti	1.248.713.615
Cat. 10^ - Spese non classificabili in altre voci	1.243.380.776
	-----
TOTALE PARTE PRIMA	122.589.154.909
	=====

## SECONDA

## LUOGO A MOVIMENTI FINANZIARI

A) Variazioni in diminuzione dei residui attivi	1.129.501.020
B) Variazioni in aumento dei residui passivi	=
C) Fitto figurativo dei locali adibiti ad uso uffici dell'Ente	500.000.000
D) Contributo 3% al "Fondo di previdenza del personale"	75.217.544
E) Costo reale per la concessione di prestiti al personale	10.404.000
F) Quota ammortamento mobili e macchine	64.439.246
G) Quota per adeguamento del "Fondo di quiescenza del personale"	1.101.212.797
H) Incremento della riserva tecnica del "Fondo per il trattamento di fine rapporto degli impiegati agricoli"	23.704.326.783
I) Incremento della riserva tecnica del "Fondo di previdenza degli impiegati agricoli"	31.358.967.980
L) Incremento della riserva tecnica del "Fondo di accantonamento del trattamento quiescenza dipendenti consorziali"	5.459.119.930
M) Incremento del "Fondo di garanzia" per la riserva della gestione assicurazione infortuni	1.097.101.340
	-----
TOTALE PARTE SECONDA	64.500.290.640
	=====
TOTALE GENERALE	187.089.445.549
AVANZO ECONOMICO	1.163.248.036
	-----
TOTALE A PAREGGIO	188.252.693.585
	=====

## SITUAZIONE PATRIMONIALE

ATTIVITA'	CONSISTENZA AL	Variazioni dell'esercizio		CONSISTENZA AL
	1° GENNAIO 1990	in aumento	in diminuzione	31 DICEMBRE 1990
Beni immobili	325.182.884.454	66.665.965.036	5.948.263.000	385.900.586.490
Titoli	102.002.357.100	47.941.620.000	36.873.723.800	113.070.253.300
Mutui ipotecari	68.090.312.711	9.275.815.396	4.441.280.213	72.924.847.894
Mutui ipotecari per dilazioni ex Legge 168/82	20.235.104.649	3.286.389	2.041.759.908	18.196.631.130
Prestiti agli iscritti	6.263.268.305	3.286.150.000	2.885.276.443	6.664.141.862
Prestiti al personale	1.116.774.640	300.000.000	152.354.711	1.264.419.929
Conto corrente di cassa	54.202.918.399	296.253.055.778	313.203.454.240	37.252.519.937
Mobili e macchine	713.043.233	64.634.040	=	777.677.273
Crediti :				
- diversi	37.780.178	=	=	37.780.178
- di bilancio	42.445.319.751	22.884.675.721	21.834.151.435	43.495.844.037
	620.289.763.420	446.675.202.360	387.380.263.750	679.584.702.030

IL CAPO SERVIZIO RAGIONERIA  
Stefano Ridolfi

I SINDACI  
Lorenzo Di Maio    Antonio Cipresso  
Leonardo Grimaldi    Lazzaro Guerrieri



AL 31 DICEMBRE 1990

PASSIVITA'	CONSISTENZA AL	Variazioni dell'esercizio		CONSISTENZA AL
	1° GENNAIO 1990	in aumento	in diminuzione	31 DICEMBRE 1990
Riserva tecnica del Fondo per il trattamento di fine rapporto degli impiegati agricoli	204.629.847.639	26.137.777.859	=	230.767.625.498
Riserva tecnica del Fondo accantonamento trattamento di quiescenza dipendenti consorziali	43.304.329.284	5.467.594.992	=	48.771.924.276
Riserva tecnica del Fondo di previdenza degli impiegati agricoli	239.145.381.452	33.061.500.717	=	272.206.882.169
Fondo di quiescenza del personale	5.301.982.512	1.101.244.969	146.613.488	6.256.613.993
Fondo di previdenza del personale	156.978.872	117.718.115	118.396.136	156.300.851
Fondo di garanzia per i prestiti al personale	18.316.000	3.000.000	5.041.212	16.274.788
Fondo accantonamento plusvalenze	748.758.000	5.023.259.230	5.095.105.230	676.912.000
Fondo deperimento immobili	752.931.342	=	=	752.931.342
Fondo svalutazione crediti	261.247.479	=	=	261.247.479
Fondo ammortamento mobili	549.848.726	64.439.246	=	614.287.972
Debiti :				
- depositi cauzionali	3.481.783.405	279.525.796	296.664.772	3.464.644.429
- di bilancio	76.596.560.277	38.567.148.079	47.210.969.171	67.952.739.185
Fondo di garanzia	45.341.798.432	2.344.519.616	=	47.686.318.048
	620.289.763.420	112.167.728.619	52.872.790.009	679.584.702.030

IL DIRETTORE GENERALE  
Franco Scartozi

IL PRESIDENTE  
Mario Toros



ALLEGATI AL CONTO CONSUNTIVO 1990



## XII LEGISLATURA — DISEGNI DI LEGGE E RELAZIONI — DOCUMENTI

## CONTO CONSUNTIVO DELL'ESERCIZIO 1990

## FONDO DI GARANZIA

DESCRIZIONE	CONSISTENZA AL 1° GENNAIO 1990	VARIAZIONI DELL'ESERCIZIO IN DIMINUZIONE		CONSISTENZA AL 31 DICEMBRE 1990
		IN AUMENTO	IN DIMINUZIONE	
Riserva per la Gestione assicurazione infortuni	10.888.740.694	(*) 1.181.271.580	=	12.070.012.274
Riserva generale	34.453.057.738	1.163.248.036	=	35.616.305.774
	45.341.798.432	2.344.519.616	=	47.686.318.048

(\*) Compreso l'importo di L. 84.170.240 per attribuzione della quota di pertinenza del "Fondo accantonamento plusvalenze"

## XII LEGISLATURA — DISEGNI DI LEGGE E RELAZIONI — DOCUMENTI

## CONTO CONSUNTIVO DELL'ESERCIZIO 1990

## DISTRIBUZIONE DELLE ENTRATE PER CONTRIBUTI E TITOLI CONNESSI DELLE GESTIONI ORDINARIE

DESCRIZIONE	SOMME RISCOSE	SOMME DA RISCOUTERE	SOMME ACCERTATE
Fondo per il trattamento di fine rapporto	43.772.222.790	4.642.108.036	48.414.330.826
Fondo di previdenza - indennita' per i casi di morte e di invalidita'	8.838.449.499	1.073.083.211	9.911.532.710
Fondo di previdenza - quota in capitale	26.505.522.904	3.219.248.816	29.724.771.720
Assicurazione contro gli infortuni	9.712.793.669	1.181.774.681	10.894.568.350
Addizionale su contributi	3.551.292.279	404.799.035	3.956.091.314
Sanzioni civili, ammende ed interessi	422.470.215	1.323.216.434	1.745.686.649
	92.802.751.356	11.844.230.213	104.646.981.569

## XII LEGISLATURA — DISEGNI DI LEGGE E RELAZIONI — DOCUMENTI

## CONTO CONSUNTIVO DELL'ESERCIZIO 1990

## RENDICONTO DELLA GESTIONE "FONDO PER IL TRATTAMENTO DI FINE RAPPORTO DEGLI IMPIEGATI AGRICOLI

ENTRATE	IMPORTO	SPESE	IMPORTO
Contributi ed accessori dei contributi	50.666.105.512	Prestazioni	35.468.843.393
Reddito dei capitali	12.232.011.000	Spese generali di amministrazione	3.611.932.437
Poste correttive delle spese ed entrate varie	69.356.268	Oneri vari	182.370.167
Totale delle entrate	62.967.472.780	Totale delle spese	39.263.145.997
		Incremento della riserva tecnica	23.704.326.783
Totale a pareggio	62.967.472.780	Totale a pareggio	62.967.472.780

## XII LEGISLATURA — DISEGNI DI LEGGE E RELAZIONI — DOCUMENTI

## CONTO CONSUNTIVO DELL'ESERCIZIO 1990

## RENDICONTO DELLA GESTIONE "FONDO DI ACCANTONAMENTO DEL TRATTAMENTO DI QUIESCENZA DEI DIPENDENTI CONSORZIALI"

ENTRATE	IMPORTO	SPESE	IMPORTO
Contributi ed accessori dei contributi	32.415.288.606	Prestazioni	27.447.968.430
Reddito dei capitali	2.661.350.000	Spese generali di amministrazione	1.306.277.297
Poste correttive delle spese ed entrate varie	67.817.018	Oneri vari	931.089.967
Totale delle entrate	35.144.455.624	Totale delle spese	29.685.335.694
Totale a pareggio	35.144.455.624	Incremento della riserva tecnica	5.459.119.930
		Totale a pareggio	35.144.455.624



## XII LEGISLATURA — DISEGNI DI LEGGE E RELAZIONI — DOCUMENTI

## CONTO CONSUNTIVO DELL'ESERCIZIO 1990

## RENDICONTO DELLA GESTIONE "FONDO DI PREVIDENZA DEGLI IMPIEGATI AGRICOLI"

ENTRATE		SPESE	
	IMPORTO		IMPORTO
Contributi ed accessori dei contributi	41.481.385.384	Prestazioni	21.766.093.000
Reddito dei capitali	14.758.852.000	Spese generali di amministrazione	3.029.991.563
Poste correttive delle spese ed entrate varie	64.125.376	Oneri vari	149.310.217
<b>Totale delle entrate</b>	<b>56.304.362.760</b>	<b>Totale delle spese</b>	<b>24.945.394.780</b>
		Incremento della riserva tecnica	31.358.967.980
<b>Totale a pareggio</b>	<b>56.304.362.760</b>	<b>Totale a pareggio</b>	<b>56.304.362.760</b>

## XII LEGISLATURA — DISEGNI DI LEGGE E RELAZIONI — DOCUMENTI

## CONTO CONSUNTIVO DELL'ESERCIZIO 1990

## RENDICONTO DELLA GESTIONE "ASSICURAZIONE CONTRO GLI INFORTUNI IN FAVORE DEGLI IMPIEGATI AGRICOLI"

ENTRATE	IMPORTO	SPESE	IMPORTO
Contributi ed accessori dei contributi	11.400.650.351	Prestazioni	11.116.204.277
Reddito dei capitali	1.972.220.000	Spese generali di amministrazione	840.321.829
Poste correttive delle spese ed entrate varie	84.887.078	Oneri vari	41.036.083
		Incremento del Fondo di garanzia per la riserva della Gestione	11.997.562.189
Totale delle entrate	13.457.757.429	Totale delle spese	1.097.101.340
		Differenza attiva	13.094.663.529
Totale a pareggio	13.457.757.429	Totale a pareggio	363.093.900
			13.457.757.429

CONTO CONSUNTIVO DELL'ESERCIZIO 1990

RENDICONTO DELLA GESTIONE "FONDO DI PREVIDENZA DEL PERSONALE"

ENTRATE	IMPORTO	SPESE	IMPORTO
Contributi	116.088.860	Pensioni integrative	226.139.036
Reddito dei capitali	5.890.000	Liquidazioni in capitale	14.334.948
Quote di riscatto	98.988	Indennita' "una tantum"	=
<b>Totale delle entrate</b>	<b>122.077.848</b>	<b>Totale delle spese</b>	<b>240.473.984</b>
Differenza passiva	118.396.136		
<b>Totale a pareggio</b>	<b>240.473.984</b>	<b>Totale a pareggio</b>	<b>240.473.984</b>

CONTO CONSUNTIVO DELL'ESERCIZIO 1990  
-----COSTO REALE PER LA CONCESSIONE DI PRESTITI AL PERSONALE  
(art. 59 del D.P.R. 16 ottobre 1979, n. 509)

Tasso di remunerazione dei depositi bancari  
corrisposti nel 1990 dall'Istituto bancario  
cassiere dell'Ente, al netto delle ritenute  
fiscali:

dal 1° gennaio al 31 dicembre	5,95 %
	-----
tasso medio (ponderato) netto dell'anno	5,95 %
tasso di interesse legale a carico del personale	5,00 %
	-----
differenza	0,95 %
	=====

Costo reale determinato sull'ammontare  
medio dei capitali residui dell'anno  
1990 pari a L. 1.095.158.000

L. 10.404.000  
=====

ENTE NAZIONALE DI PREVIDENZA ED ASSISTENZA  
PER GLI IMPIEGATI DELL'AGRICOLTURA  
(E.N.P.A.I.A.)

---

BILANCIO CONSUNTIVO  
DELL'ESERCIZIO FINANZIARIO 1991



## CONSIGLIO DI AMMINISTRAZIONE





CONSIGLIO DI AMMINISTRAZIONE

PRESIDENTE

TOROS On. Mario

Membri

BON Dott. Paolo	LO MANTO Prof. Giuseppe
CAMILLI Sig. Livio	MANTEGAZZA Dott. Stefano
CASADEI P.A. Carlo	MAPELLI Comm. Franco
CIANFONI Sig. Augusto	MATAFU' Sig. Francesco
DADDI Dott. Michele	MORRA Sig. Nettuno
DIMINO Dott. Salvatore	NAPOLITANO Ing. Pasquale
DURANTI Dott. Giovanni	PACI Avv. Alberto
LANCIA Rag. Franco	SCIROCCO Avv. Roberto

COLLEGIO DEI SINDACI

PRESIDENTE

DI MAIO Dott. Lorenzo

Membri

CIPRESSO Dott. Antonio  
GUERRIERI Dott. Lazzaro  
GRIMALDI Avv. Leonardo

Direttore Generale

SCARTOZZI Dott. Franco



## RELAZIONE DEL PRESIDENTE



Signori Consiglieri,

il conto consuntivo che sottopongo alla Vostra disamina ed alla Vostra approvazione, è il 54° dalla istituzione dell'Ente.

In questa sede desidero evidenziarVi soltanto che l'esercizio 1991 non ha mostrato motivi di preoccupazione, equilibrato come è stato nella riscossione delle entrate per contributi (anche di anni precedenti la competenza) e per redditi patrimoniali e nella effettuazione delle spese per prestazioni e per altre voci di uscita, oltrechè nell'incremento continuo e costante del suo patrimonio di garanzia. Il tutto nel solco della tradizione di saggia ed oculata amministrazione operata dagli organi dell'Ente, che, dunque, continua e non ha flessioni.

Senza perciò entrare in particolari di merito, per i quali rimando al seguito della presente relazione, richiamo l'attenzione - per tutte le positività espresse nell'esercizio 1991 - sul dato relativo al rendimento realizzato dai beni patrimoniali, che è stato dell'8,49% lordo e del 6,90% netto, di misura quindi di tutto rispetto per ogni operatore economico, anche privato, ancorchè in assenza dei vincoli che invece fanno carico all'Ente.



## PARTE I - ENTRATE

Entrate per contributi delle gestioni ordinarie

Le entrate per contributi relativi alle gestioni ordinarie ammontano complessivamente a £. 114.675.482.400 ed in dettaglio sono distinte come segue per tipo di imprese, enti ed associazioni, soggette all'obbligo contributivo:

- Aziende Agricole	£.	27.979.256.593
- Consorzi di Bonifica	"	10.188.125.980
- Organizzazioni degli Allevatori Consorzi ed Enti Zootecnici	"	11.453.704.180
- Cantine Sociali e Cooperative Vini- cole	"	8.351.680.095
- Aziende e Cooperative Ortofrutticole	"	6.919.340.430
- Aziende e Cooperative Florovivaisti- che	"	2.764.002.330
- Enti di Riforma e Cooperative Assegna- tari	"	84.316.210
- Aziende e Cooperative di Produzione, Lavorazione e Trasformazione della fo- glia del tabacco	"	1.565.393.050
- Consorzi Irrigui e di Miglioramento Fondario - C.A.M.	"	852.746.630
- Aziende Avicole ed Incubatoi	"	1.315.246.310
- Cooperative di Produzione, Trasforma- zione, Conservazione, Commercializza- zione e di Trebbiatori; Aziende Fito- sanitarie, di Selvaggina e Piscicol- tura	"	20.490.115.805
- Latterie e Caseifici Sociali	"	6.677.354.425
- Cooperative Agricole di Braccianti delle province di Bologna, Ravenna e Forlì	"	3.190.577.110
a riportare	£.	<u>101.831.859.148</u>

## XII LEGISLATURA — DISEGNI DI LEGGE E RELAZIONI — DOCUMENTI

	riporto	£.	101.831.859.148
- Aziende di Allevamento Bestiame	"		4.599.787.400
- Aziende Speciali Consorziali	"		213.098.990
- Consorzi di Polizia Rurale e Guardia diania Campestre	"		130.453.000
- Consorzi di Monta Taurina e Centri di Fecondazione Animale	"		272.135.430
- Aziende di Funghicoltura	"		462.030.510
- Oleifici Sociali	"		521.187.620
- Federazioni Coldiretti e Associazio ni Sindacali	"		90.054.350
- Unioni Agricoltori	"		428.002.760
- Associazioni di Produttori	"		1.578.016.150
- Entrate per retrodatazioni di iscri zioni al Fondo per il trattamento di fine rapporto (art. 4 del Regolamen to)	"		142.233.000
		£.	110.268.355.353
- Addizionale	"		4.406.624.042
		£.	114.675.482.400
		=====	

Tali risultanze, messe a raffronto con i dati rilevati alla chiusura dell'esercizio 1990 (lire 102.901.294.320), fanno registrare un aumento per contributi ed addizionale di £. 11.774.187.480, pari all'11,44%.

In merito alle cause dell'incremento suddetto, si evidenziano, in primo luogo, in quanto preponderanti, le variazioni di contingenza verificatesi nel 1990.

Tenuto conto, infatti, che ai sensi della legge 26 febbraio 1986 n. 38 - la cui disciplina, prevista fino al 31 dicembre 1989, è stata prorogata fino al 31 dicembre 1991 dalla legge 13 luglio 1990 n. 191 - l'indice sindacale



del costo della vita è scattato del 3,68% con effetto dal 1° maggio 1990 e del 3,35% con effetto dal 1° novembre 1990, le variazioni semestrali di scala mobile verificatesi nel 1990 hanno fatto registrare il seguente andamento:

Periodo	Valore medio della variazione	N. mensilità soggette	Incremento
dal 1° maggio	£. 32.500	10	£. 325.000
dal 1° novem- bre	£. 30.500	3	" 91.500
			<u>£. 416.500</u>

Pertanto, l'aumento medio delle retribuzioni imponibili per variazioni di scala mobile è stato nel 1990 di £. 416.500 contro quello di £. 362.700 rilevato per lo stesso motivo nel 1989.

All'incremento delle entrate contributive ha inoltre concorso in misura notevole il rinnovo della contrattazione collettiva.

I contratti che hanno influito sull'accertamento 1991 sono stati quelli che riguardano, oltre ai dirigenti agricoli (accordo del 1° agosto 1990), gli impiegati delle aziende agricole della Basilicata, della Liguria, del Trentino e delle province di Bergamo, Brescia, Cremona, Ferrara, Forlì, Frosinone, Latina, Mantova, Milano, Modena, Parma, Pavia, Perugia, Pesaro, Ravenna, Roma, Sondrio, Verona, Viterbo, nonché delle aziende florovivaistiche di Bergamo, delle aziende di trasformazione del tabacco, delle cooperative ortofrutticole di Trento e delle organizzazioni degli

allevatori.

Ha notevolmente inciso, inoltre, sull'esercizio 1991 l'applicazione del contratto collettivo dei dipendenti consorziali (accordo del 3 agosto 1990), che prevede miglioramenti retributivi frazionati nel quadriennio 1990-1993.

Per quanto concerne il terzo abituale fattore di incremento delle entrate, inerente alla consistenza della categoria assistita, si rileva che il numero degli iscritti è passato da 33.184 unità registratesi alla fine del 1990 a 33.737 alla fine del 1991, mentre il numero delle imprese contribuenti è passato dalle 7.498 del 1990 alle 7.546 del 1991.

Si conferma, pertanto, il fenomeno di espansione, in parte scaturente dall'acquisizione di nuovi iscritti a seguito del processo di chiarificazione in materia di inquadramenti previdenziali indotto dall'articolo 49 della legge 38/89, in parte correlato al rientro da situazioni di evasione contributiva in virtù del condono previdenziale dispiegatosi attraverso DD.LL. 259/90, 338/90, 28/91, 103/91 e conclusosi con la legge 166/91.

\* \* \*

L'ammontare dei contributi riscossi per il 1991 è di L. 100.134.779.373, pari all'87,32% dei contributi notificati nel corso dell'anno per complessive lire 114.675.482.400, e pertanto restano da riscuotere lire 14.540.703.027.

Per quanto riguarda le somme riscosse e quelle rimaste da riscuotere per contributi relativi ai residui, si pone in evidenza che i contributi riscossi per il 1990

ed anni precedenti ammontano a £. 10.195.377.303 e rappresentano il 49,39% dell'importo di £. 20.644.182.149 che costituisce la risultanza dei residui - contributi ed addizionale - iscritti nel conto consuntivo del 1990 per lire 20.781.484.632 e delle variazioni in diminuzione intervenute nell'esercizio 1991 per £. 137.302.483.

Per il 1990 ed anni precedenti restano quindi da riscuotere £. 10.448.804.346 ed in proposito si è in grado di affermare che:

- £. 1.750.000.000 circa rappresentano l'ammontare dei contributi per i quali è stata accordata l'autorizzazione a versamenti rateali o differiti;
- £. 4.860.000.000 circa rappresentano l'ammontare dei contributi e titoli connessi per i quali è in corso azione di recupero per via giudiziaria;
- £. 996.000.000. circa sono oggetto di sospensione contributiva a seguito delle provvidenze in favore dei soggetti colpiti da calamità naturali; più precisamente a lire 708.000.000 circa ammontano i contributi sospesi per eventi sismici con le leggi 363/84 e 11/86, mentre lire 288.000.000 circa rappresentano la contribuzione sospesa a causa di avversità atmosferiche con le leggi 198/85 e 470/87;
- £. 2.790.000.000 in parte formano oggetto di diffida extra giudiziale ed in parte rappresentano contributi la cui riscossione è avvenuta nei primi mesi del 1992.

Nell'insieme, la somma di £. 110.330.156.676 riscossa nel 1991 in conto competenza (£. 100.134.779.373) e in conto residui (£. 10.195.377.303) rappresenta lo 81,53% dell'ammontare di £. 135.319.664.549 formato dall'accertamento effettuato nel corso dell'anno (lire 114.675.482.400) e dai residui finali relativi agli anni precedenti (£. 20.644.182.149). Quanto globalmente riscosso nel 1990 pari a £. 101.674.312.621, in conto competenza

competenza (L. 92.380.281.141) e in conto residui (lire 9.294.031.480), costituiva l'83,03% dell'importo di lire 122.455.797.253 cui assommavano la competenza (lire 102.901.294.920) e i residui (L. 19.554.502.333).

Distinguendo la riscossione fra la parte afferente alla competenza e la parte afferente ai residui, si osserva che per la prima nel 1991 il valore percentuale è leggermente diminuito rispetto all'anno precedente (87,32% contro l'89,78% del 1990) e che un discreto aumento si è registrato per la seconda (49,39% del 1991 contro il 47,53% del 1990).

L'andamento della riscossione relativa alla competenza rappresenta un sostanziale mantenimento di livelli positivi, laddove si consideri che il 1991 ha scontato gli effetti del menzionato condono previdenziale circoscritto alla regolarizzazione delle situazioni debitorie pendenti al 31 agosto 1990, ha risentito di una costante crescita delle richieste di rateazione intese a mitigare il rigore del sistema sanzionatorio di cui alla legge 48/88 ed ha fatto registrare la sospensione, fino al 30 settembre 1991, del pagamento di circa L. 800.000.000 per contributi 1991 in virtù delle provvidenze concesse in favore delle popolazioni della Sicilia Orientale colpite dal sisma del 13 dicembre 1990 (Ordinanze n. 2057/FPC del 21 dicembre 1990, n. 2063/FPC del 29 dicembre 1990, n. 2145/FPC del 27 giugno 1991, n. 2198/FPC del 27 dicembre 1991).

Per quanto riguarda la riscossione afferente ai residui, emerge un miglioramento rispetto all'andamento particolarmente lusinghiero realizzatosi nell'esercizio

1990, miglioramento che in parte si ricollega alle agevolazioni in materia sanzionatoria offerte dal condono previdenziale - diffusamente illustrato nella relazione al conto consuntivo 1990 - introdotto dal D.L. 259/90 e conclusosi, dopo una serie di reiterazioni con modifiche e proroghe, con la legge 166/91 alla scadenza ultima del 25 luglio 1991.

In larga parte, però, questo miglioramento deriva dal perfezionamento delle procedure interne di controllo delle posizioni debitorie, che si è reso indispensabile in vigenza del condono stesso.

Nel 1991 è stato notificato l'importo di lire 1.033.475 a titolo di sanzioni civili per il ritardato pagamento dei contributi; di tale importo sono state introitate £. 391.985 e restano pertanto da riscuotere £. 641.490.

Per sanzioni civili dovute per omesse denunce di assunzione, nel 1991 è stato notificato l'importo di £. 700.161.962, di cui sono state introitate £.272.449.181, mentre £. 427.712.781 rimangono da riscuotere.

Per interessi di dilazione ed interessi legali sono state notificate £. 1.926.960.372 ed introitate lire 805.441.388, mentre rimangono da riscuotere lire 1.121.518.984.

Per i titoli predetti - oneri accessori nel loro complesso - dell'importo di £. 4.566.333.069 che costituisce la risultanza dei residui iscritti nel conto consuntivo 1990 per £. 5.958.958.947 e delle variazioni in diminuzione intervenute nell'esercizio 1991 per £. 1.392.625.878, risul

tano introitate £. 146.413.332 e restano pertanto da riscuotere £. 4.419.919.737.

\* \* \*

Nel 1991 sono state definite positivamente n. 74 azioni legali - di cui nessuna iniziata nello stesso anno 1991 - che hanno consentito il recupero di lire 1.510.724.530 (nel 1990 £. 677.081.370) per contributi ed addizionale, di £. 448.896.397 (nel 1990 £. 245.605.699) per oneri accessori nonché di £. 21.379.483 per spese legali, con un introito complessivo quindi di £. 1.981.000.410.

A titolo di acconto su azioni intraprese nel 1991 è stato riscosso l'importo di £. 605.461.946 afferente a contributi e oneri accessori riguardanti anni precedenti al 1991.

Sono risultate invece definite con esito negativo n. 18 azioni per le quali il Consiglio di Amministrazione ha deliberato l'annullamento dei corrispondenti carichi contributivi, per un importo pari a £. 88.102.000, e degli accessori, per £. 75.694.604.

\* \* \*

Tra la fine del 1991 e l'inizio del 1992 sono state gettate le fondamenta per la realizzazione di due progetti coltivati da tempo: l'istituzionalizzazione di procedure mirate alla lotta all'evasione contributiva e la revisione del sistema informativo.

In merito al primo progetto, dopo un lavoro di preparazione durato diversi mesi, l'ENPAIA e l'INPS hanno di recente stipulato una convenzione, ai sensi dell'artico-

lo 3 - 11° e 12° comma - della legge 166/91, con la quale si sono impegnati a collegare reciprocamente i propri sistemi informativi, consentendo l'accesso vicendevole agli archivi delle aziende e dei lavoratori assicurati.

In particolare, l'ENPAIA potrà accedere ai dati dei controlli effettuati dagli uffici dell'INPS ed alle posizioni acquisite da questo attraverso i collegamenti realizzati con una vasta gamma di amministrazioni ed organismi.

Per quanto riguarda la revisione del sistema informativo, accolta la richiesta di una radicale innovazione che riconduca all'interno dell'Ente la gestione dei processi di automazione, superata la fase di studio ed affidato il progetto esecutivo alla "Data Base Informatica S.p.A.", si è intrapresa l'analisi delle procedure fondamentali attinenti l'area Contributi e Previdenza.

Alla soddisfazione per questa positiva evoluzione si unisce, nello stesso tempo, la consapevolezza che l'innovazione in parola si deve necessariamente accompagnare ad un processo di crescita che coinvolga le funzioni, l'organizzazione, la formazione professionale, le norme.

A tale ultimo proposito, preme sottolineare la necessità di un aggiornamento della legge 1655/62, in modo da farne strumento di massima aderenza a principi di certezza, di garanzia e di semplificazione.

Entrate per contribuiti della Gestione "Fondo di accantonamento del trattamento di quiescenza dei dipendenti consorziali"

Per la illustrazione delle entrate per contribuiti della Gestione "Fondo di accantonamento del trattamento di quiescenza dei dipendenti consorziali", si fa rinvio alla apposita relazione della "Gestione" stessa.

Entrate per contribuiti e riscatti della gestione del Fondo di previdenza del personale

Nell'operare rinvio analogo al precedente, si osserva in questa sede che le entrate relative al capitolo in esame, accertate in £.47.065.780, si riferiscono esclusivamente alle entrate finanziarie del Fondo, le quali risultano in dettaglio così costituite :

- £. 33.371.719 per contribuiti 1,50% sul totale delle retribuzioni imponibili, a carico del personale di ruolo dell'Ente;
- £. 13.496.085 per recuperi di pensioni integrative;
- £. 197.976 per quote di riscatto.

I contribuiti 3% (£. 66.743.438) sul totale delle retribuzioni imponibili, a carico dell'Ente, non costituendo entrate finanziarie, trovano invece evidenza nel conto economico.

Entrate per redditi e proventi patrimoniali

Le entrate per redditi e proventi patrimoniali realizzati nel 1991 ammontano a complessive £.47.569.605.057:



## XII LEGISLATURA — DISEGNI DI LEGGE E RELAZIONI — DOCUMENTI

esse presentano una differenza in meno rispetto alla previsione di £. 190.394.943, derivante da :

- minori proventi della gestione degli immobili	£.	202.065.409 -
- minori interessi ed altri proventi dei titoli	"	300.568.434 -
- minori interessi ed altri proventi dei mutui	"	296.417.598 -
- minori interessi ed altri proventi dei mutui con garanzia ipotecaria per dilazioni ex L. 168/82	"	13.669.344 -
- minori interessi ed altri proventi dei prestiti agli iscritti	"	3.265.215 -
- maggiori interessi ed altri proventi dei prestiti al personale	"	7.416.446 +
- maggiori interessi su c/c, depositi ed anticipazioni	"	618.174.611 +
	£.	<u>190.394.943 -</u>

Nei confronti dell'esercizio 1990 è stato registrato un maggior reddito di £. 5.332.714.539, pari all'11,96% come in dettaglio risulta dal seguente prospetto :

Natura del reddito	1991	1990	Variazione	
			Importo	%
Proventi della gestione degli immobili	20.997.934.591	18.153.138.748	+ 2.844.795.843	+ 15,67
Interessi ed altri proventi dei titoli	13.899.431.566	11.043.664.908	+ 2.855.766.658	+ 25,86
Interessi ed altri proventi dei mutui con garanzia ipotecaria	7.203.582.402	6.814.148.896	+ 389.433.506	+ 5,71
Interessi ed altri proventi dei mutui con garanzia ipotecaria ex L. 168/1982	2.286.330.656	2.513.440.050	- 227.109.394	- 9,04
Interessi ed altri proventi dei prestiti agli iscritti	496.734.785	479.772.782	+ 16.962.003	+ 3,54
Interessi ed altri proventi dei prestiti al personale	67.416.446	54.796.420	+ 12.620.026	+ 23,03
Interessi su conti correnti, depositi ed anticipazioni	2.618.174.611	3.177.928.714	- 559.754.103	- 17,61
	47.569.605.057	42.236.890.518	+ 5.332.714.539	+ 12,63

In particolare, le entrate per "proventi della gestione degli immobili" presentano rispetto al 1990 un incremento di E. 2.844.795.843, pari al 15,67%, che va posto in relazione alla indicizzazione dei canoni di locazione ai sensi della legge numero 392 del 1978 nonché ai corrispettivi ricavati dai fabbricati (ad uso abitativo e non) di Via della Cina, Via Righelli, Via Morgagni, Via Valle dei Fontanili per i quali si è ottenuta la piena o parziale affittanza.

Occorre inoltre tener presente che nei "proventi della gestione degli immobili" non è compreso il fitto figurativo relativo alla parte di fabbricato di Viale Beethoven adibito ad uso degli uffici dell'Ente, il quale, non dando luogo a movimenti finanziari, trova evidenza, per £.500.000.000, tra le partite del conto economico.

Il tasso medio lordo di rendimento degli immobili, determinato in base ai redditi reali e figurativi, è risultato, per il 1991, pari al 6,93% rispetto al 6,53% del 1990, con una differenza in più dello 0,40%.

\* \* \*

Le entrate per "interessi ed altri proventi dei titoli" ammontano a £. 13.899.431.566 esse sono inferiori di £. 300.568.434 rispetto alla previsione e superiori di £. 2.855.766.658 nei confronti dell'esercizio 1990.

Tale incremento è imputabile in misura determinante al maggior introito per cedole ricavato dall'investimento di un capitale nominale di £. 50.000.000.000 in Buoni del Tesoro Poliennali 12,50% e in Certificati di Credito del Tesoro aventi durata quadriennale e quinquennale. Tale acquisto, infatti, essendo stato effettuato negli ultimi mesi dell'esercizio 1990, ha dispiegato i suoi effetti, dal punto di vista della redditività, solo nel corso dell'esercizio in esame.

Il tasso medio di rendimento dei titoli è stato, per quelli a medio termine, dell'11,47%, superiore dello 0,07% rispetto a quello dell'11,40% realizzato nel 1990.

Nel corso del 1991 si è proceduto, in attuazione del piano di impiego dei fondi disponibili, all'investimento di un complessivo capitale nominale di £.18.135.000.000, di cui £. 13.135.000.000 in Buoni del Tesoro Poliennali di durata quinquennale, con un tasso fisso del 12,50% annuo ed un rendimento effettivo medio netto dell'11,42%, e £. 5.000.000.000 in Certificati di credito del Tesoro indicizzati, scadenti nel 1998.

Si è altresì proceduto, per l'impiego di disponibilità a breve termine, all'acquisto di titoli emessi dallo Stato (C.C.T.) per nominali £.15.000.000.000 complessivi, rimborsati nel corso dello stesso anno 1991, ed il cui rendimento medio netto è risultato pari al 10,81%, superiore dello 0,42% rispetto a quello del 10,39% realizzato nel 1990.

\* \* \*

Le entrate "per interessi ed altri proventi dei mutui con garanzia ipotecaria" ammontano a lire 7.203.582.402, con una differenza in meno rispetto alla previsione di £. 296.417.598; nei confronti dell'esercizio 1990, si registra un aumento di £. 389.433.506, pari al 25,86%.

Le entrate per "interessi ed altri proventi dei mutui con garanzia ipotecaria per dilazioni ex

L. 168/82" ammontano a £. 2.286.330.656, con una differenza in meno rispetto alla previsione di £. 13.669.344; nei confronti dell'esercizio 1990, si registra una diminuzione di £. 227.109.394, con una differenza in meno del 9,04%.

Per ciò che concerne, in particolare, l'importo impegnato in investimenti in mutui ipotecari ordinari, è da tener conto che a chiusura di esercizio risultano ancora da definire mutui con la stipula dei relativi atti pubblici ed erogazioni per mutui già concessi per complessive £. 4.573.000.000, cui sono da aggiungere £. 6.273.957.305 per residui iscritti in bilancio.

Il tasso medio lordo di rendimento dato dai mutui ipotecari è risultato dell'11,75%; suddiviso per tipi di mutuo è dell'11,34% per quelli ipotecari ordinari e del 13,26% relativamente ai mutui con garanzia ipotecaria ex L. 168/1982.

Le entrate per "interessi ed altri proventi dei prestiti agli iscritti" ammontano a £. 496.734.785, con una differenza in meno di £. 3.265.215 rispetto alla previsione; nei confronti dell'esercizio 1990 si registra un aumento di £. 16.962.003, con una differenza in più del 3,54%.

Le entrate per "interessi ed altri proventi dei prestiti al personale" ammontano a £.67.416.446, con una differenza in più rispetto alla previsione di £. 7.416.446; nei confronti dell'esercizio 1990 si registra un aumento di £. 12.620.026, pari al 23,03%.

Occorre tener presente, che il "costo reale"

per quota a carico dell'Ente per interessi dei prestiti al personale, non costituendo un movimento finanziario, trova evidenza per £. 10.018.000 tra le partite del conto economico.

\* \* \*

L'importo realizzato nel 1991 per "interessi su conti correnti, depositi e anticipazioni" è di lire 2.618.174.611, superiore di £. 618.174.611 rispetto alla previsione e inferiore di £. 559.754.103 nei confronti dell'esercizio 1990. Esso è composto per £. 2.578.267.226 dagli interessi accreditati sui conti di cassa e per £. 39.907.385 da altri interessi su anticipazioni e conti correnti postali.

L'importo di £. 2.578.267.226, relativo ad interessi sui conti di cassa, si riferisce ad una giacenza media annua di liquidità finanziaria di £. 43 923.000.000, con un tasso medio netto di interesse del 5,87%, inferiore dello 0,08% rispetto a quello ottenuto nel 1990(5,95%).

\* \* \*

Il rendimento lordo dei beni patrimoniali è stato dell'8,49%, superiore dello 0,29% rispetto a quello conseguito nel 1990; il rendimento netto è risultato del 6,90%, con un incremento dello 0,70% nei confronti di quello del 1990 (6,20%).

\* \* \*

A chiusura dell'esercizio le somme rimaste da riscuotere per redditi patrimoniali relativi all'anno 1991 ammontano a £. 7.489.385.144 e sono costituite :

- per £. 2.466.212.542 da proventi della gestione degli immobili;
- per £. 2.198.696.615 da interessi ed altri proventi dei mutui;
- per £. 198.916.957 da interessi ed altri proventi dei mutui con garanzia ipotecaria per dilazioni ex Legge 168/1982;
- per £. 47.291.804 da interessi ed altri proventi dei prestiti agli iscritti;
- per £. 2.578.267.226 da interessi sui conti bancari accreditati nel 1992.

E' da notare che gli importi iscritti in bilancio quali somme rimaste da riscuotere per proventi della gestione degli immobili e per interessi ed altri proventi dei mutui e dei prestiti, non denunciano la formazione di uno stato di apprezzabile morosità, ma sono da porre in relazione al fatto che i versamenti eseguiti nel mese di gennaio del 1992 in conto di fitti, rate di ammortamento di mutui e prestiti non figurano tra le riscossioni dell'esercizio 1991 conformemente al D.P.R. 18 dicembre 1979, n. 696, che ha abolito il mese di esercizio suppletivo.

Detti versamenti figureranno tra le riscossioni dell'esercizio 1992 in conto residui.

Oltre all'anzidetto importo di £. 7.489.385.144, alla chiusura dell'esercizio erano anche da riscuotere £. 3.876.992.382 per residui degli esercizi precedenti, di cui £. 1.897.309.301 riferentisi ai fitti attivi, lire 1.646.780.913 a rate di mutui, £. 313.467.095 ad interessi ed altri proventi dei mutui con garanzia ipotecaria per dilazioni ex L. 168/1982 e £. 19.435.073 a rate di prestiti agli iscritti.

#### Altre entrate

Le entrate per proventi del periodico "Previdenza Agricola", iscritte nel capitolo 8, sono risultate pari a £. 403.220.697, di cui £. 377.536.529 per abbonamenti e £. 25.684.168 per introiti di pubblicità effettuata sulla rivista.

Le poste correttive e compensative di spese correnti ammontano a £. 7.245.055.351 e presentano una differenza in meno di £. 574.944.649 rispetto alla previsione.

In particolare per "recuperi di prestazioni" sono state accertate ed iscritte £. 224.469.499, di cui £. 99.901.336 riferentisi a prestazioni erogate dalla Gestione speciale "fondo di accantonamento del trattamento di quiescenza dei dipendenti consorziali" e £. 124.568.163 a prestazioni delle gestioni ordinarie.

Per "recuperi di spese sostenute per la gestione degli immobili" è stato accertato ed iscritto l'importo di £. 6.892.934.807, di cui risultano effettivamente riscos-



se £. 6.050.546.563.

Per "recuperi di spese legali e giudiziali" e per "recuperi diversi" risultano iscritte rispettivamente £. 57.823.085 e £. 69.827.960 pari all'intera riscossione.



## PARTE II - SPESE

Spese per prestazioni delle gestioni ordinarie- del Fondo per il trattamento di fine rapporto

I trattamenti di fine rapporto liquidati nel corso del 1991 hanno comportato una spesa globale di lire 43.645.709.640, così ripartita :

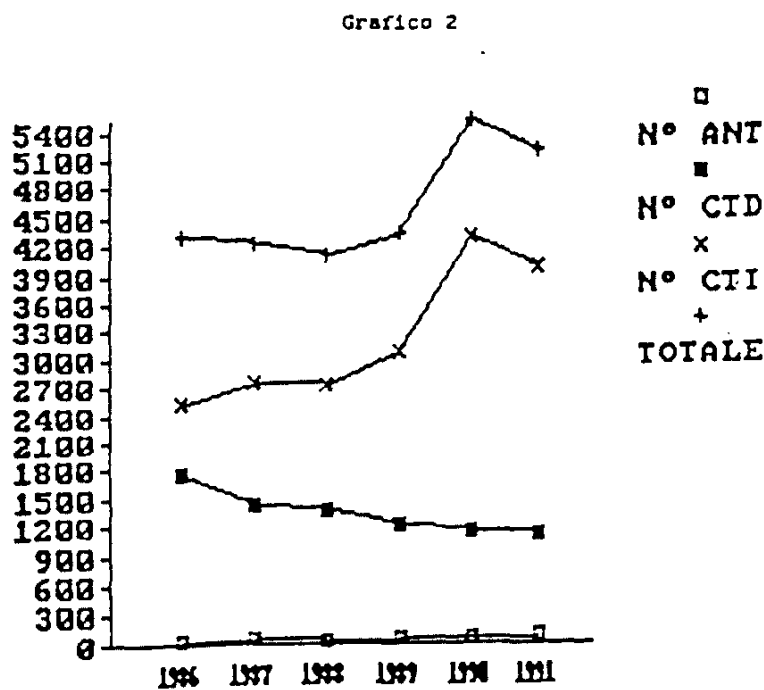
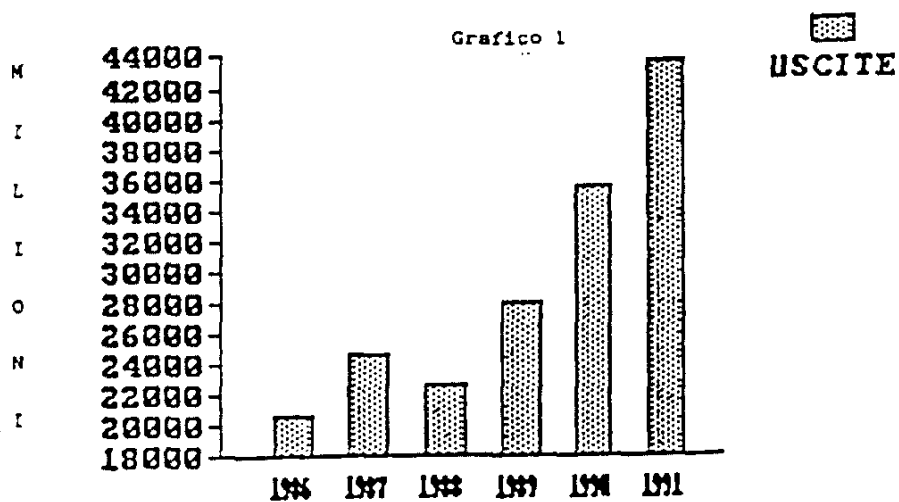
- per n. 3.970 trattamenti di fine rapporto a favore di iscritti con contratto a tempo indeterminato	£. 40.979.286.000
- per n. 1.110 trattamenti di fine rapporto a favore di iscritti con contratto a tempo determinato	" 614.041.000
- per n. 88 anticipazioni ex art. 5 del Regolamento	" 1.805.779.000
- per n. 18 prestazioni suppletive di trattamenti di fine rapporto erogati in anni precedenti	" 45.286.000
- per rimborso contributi ex art. 3 del Regolamento	" 190.065.000
- per interessi legali	" 11.252.640
	<u>£. 43.645.709.640</u>
	=====

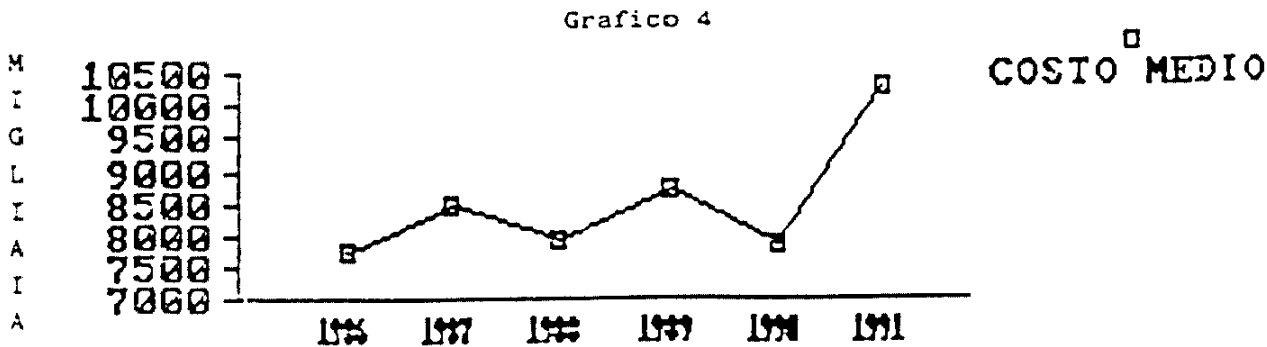
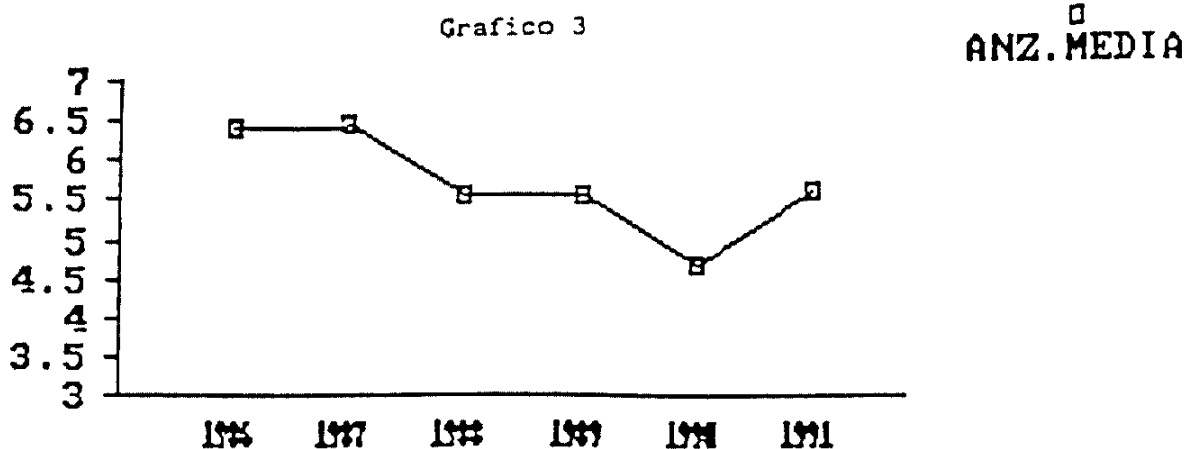
Detta spesa, di poco inferiore alla cifra stanziata (£. 43.750.000.000) supera del 23,05% quella sostenuta nell'esercizio 1990 (£. 35.468.843.393), nonostante la registrata diminuzione nel numero complessivo delle prestazioni liquidate, passato da 5.510 a 5.186 unità (-5,88%). Diminuzione che, nell'ambito di inevitabili oscil

lazioni, conferma, come standard annuo di casi definiti, un valore superiore alle 5.000 unità.

Il costo medio delle prestazioni riguardanti la prima e più significativa voce di uscita - grafico 4 - è salito da £. 7.836.000 del 1990 a £. 10.322.000(31,73%), in connessione all'incremento (20,68%) dell'anzianità media.

Per meglio valutare i dati esposti, appare utile un confronto, anche grafico, a partire dal 1986.





Si rileva - grafico 2 -, che le cessazioni di contratti a tempo indeterminato sono in aumento (+ 57% sul 1986, anche se - 8% sul 1990), mentre, i contratti stagionali seguono un opposto andamento (- 37% sul 1986 e - 2% sul 1990); la durata dei rapporti di impiego a tempo indeterminato, - grafico 3 -, ridottasi ad anni 4,662 nel 1990, nel corso dell'esercizio in consuntivo ha un incremento notevole (+ 20,68%), fissandosi in anni 5,626. Le uscite, - grafico 1 -, si sono incrementate del 113%; il personale addetto al Servizio è diminuito del 25%; i casi liquidati, - grafi-

co 2 -, sono saliti del 20,21%; il numero di liquidazioni per addetto, passato da 431 a 691 casi, si è incrementato del 60,32%.

La sentenza della Corte Costituzionale n. 142 del 1991, legittimando l'erogazione dell'anticipazione sul trattamento di fine rapporto anche per gli acquisti "in itinere" della prima casa da adibire ad abitazione, ha consentito che tale prestazione, erogata ex art. 5 del Regolamento, passasse da 54 ad 88 casi (+ 62,96%). L'ammontare complessivo di tale voce di uscita (nel 1990, lire 838.383.000), si è incrementato del 115,39% a causa, principalmente, di una anzianità media (anni 16,911) e di un costo medio (20.520.000) assai elevati.

La somma rimborsata ex art. 3 del regolamento per versamento non dovuto di contributi, riguarda n. 9 imprese, le quali, in ottemperanza a specifici atti di autorità o a disposizioni di legge, sono state assoggettate a diverso inquadramento previdenziale.

- del Fondo di previdenza

a) quota in capitale

Le uscite per la liquidazione delle quote in capitale del Fondo di previdenza ammontano a complessive lire 22.415.189.632, ripartite come segue:

## XII LEGISLATURA — DISEGNI DI LEGGE E RELAZIONI — DOCUMENTI

- per quote liquidate ex art. 6 del Regolamento al raggiungimento del 65° anno di età	£. 2.913.016.000
- per quote liquidate ex art. 6 del Regolamento prima del raggiungi- mento del 65° anno di età	" 16.338.376.000
- per quote liquidate ax art.12 del Regolamento trascorso un anno dal la cessazione del rapporto d'im- piego	" 3.162.190.000
- per interessi legali	" 1.607.000
	<hr/>
	£. 22.415.189.632
	=====

Tale importo, pur contenuto nei limiti dello stan-  
ziamento di £. 22.500.000.000, supera di £. 3.319.011.632,  
e cioè del 17,38%, il corrispondente dato del 1990 (lire  
19.096.178.000) - grafico 5 -.

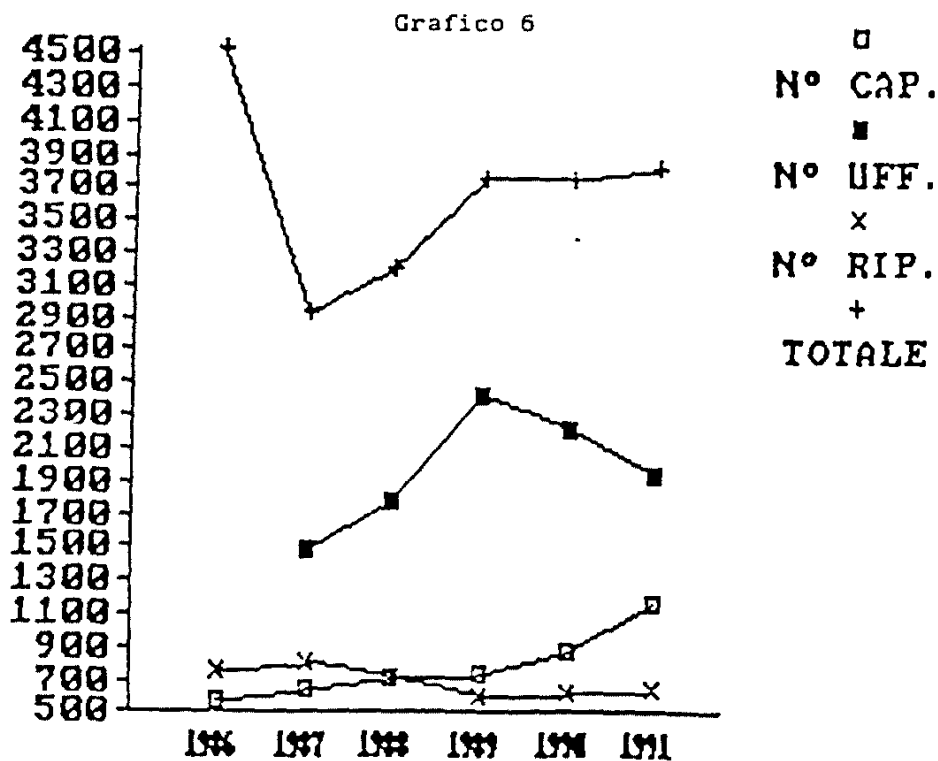
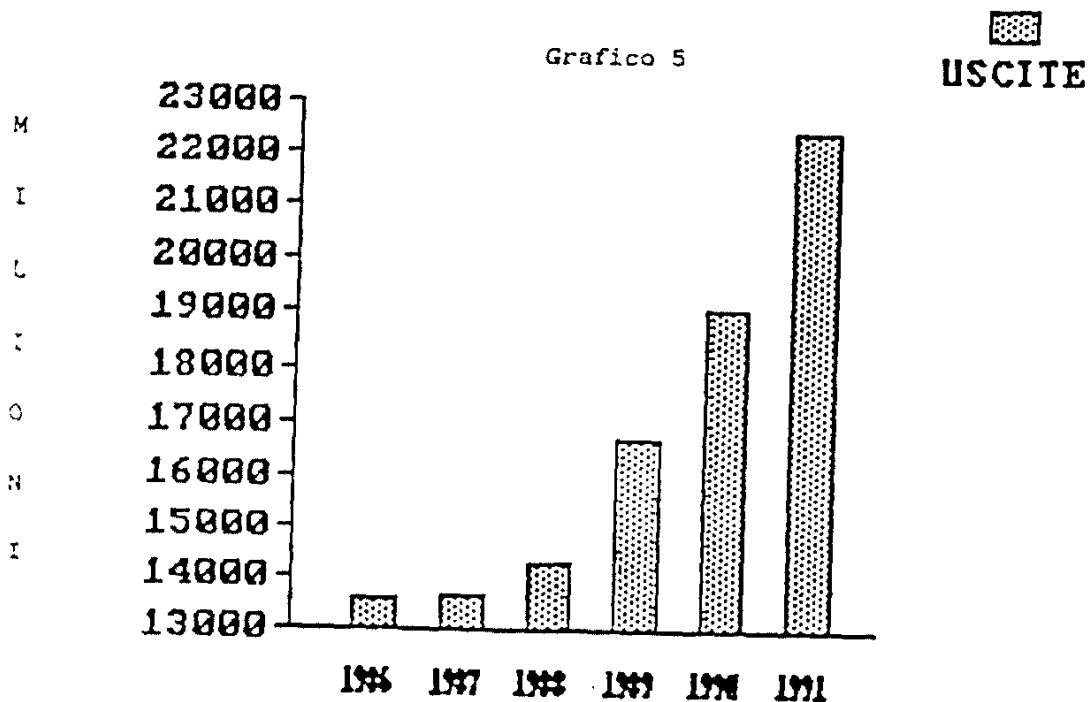
A chiusura di esercizio, risultano liquidate nu-  
mero 3.815 quote in capitale, così distribuite per sistemi  
di calcolo - grafico 6 -:

- n. 3.118 determinate con il sistema dei "conti individuali", ivi compre- se n. 1943 quote liquidate ex art. 12 del Regolamento (nel 1990, numero 2.215)	£. 7.106.046.000
- n. 649 determinate con il sistema a "capitalizzazione attenuata (nel 1990 n. 629)	" 15.248.204.000
- n. 48 prestazioni suppletive di quo- te liquidate in esercizi precedenti	" 59.332.000
- per interessi legali	" 1.607.632
	<hr/>
	£. 22.415.189.632
	=====

Il costo medio unitario delle quote calcolate con il sistema dei "conti individuali", pari a £.2.279.000, espone un aumento del 12,76% sul valore accertato a chiusura dell'esercizio 1990 (£.2.021.000).

Il costo medio unitario delle quote calcolate con il sistema della "capitalizzazione attenuata" (lire 23.495.000) eccede anch'esso il parametro anzidetto, pari a £. 20.352.000 (+ 15,44%). Il che, mentre rappresenta il fattore principale del riscontrato maggior onere di spesa della gestione, trae origine nella lievitazione delle basi imponibili utilizzate in sede di calcolo delle prestazioni (media annua risultante dall'ultimo triennio di contribuzione) e, in minor misura, dal lieve incremento nel numero dei casi (+ 3,18%) e nell'anzianità contributiva (+ 5,24%), che si attesta oltre i 22 anni (21,233 nel 1990, 22,346 nel 1991).

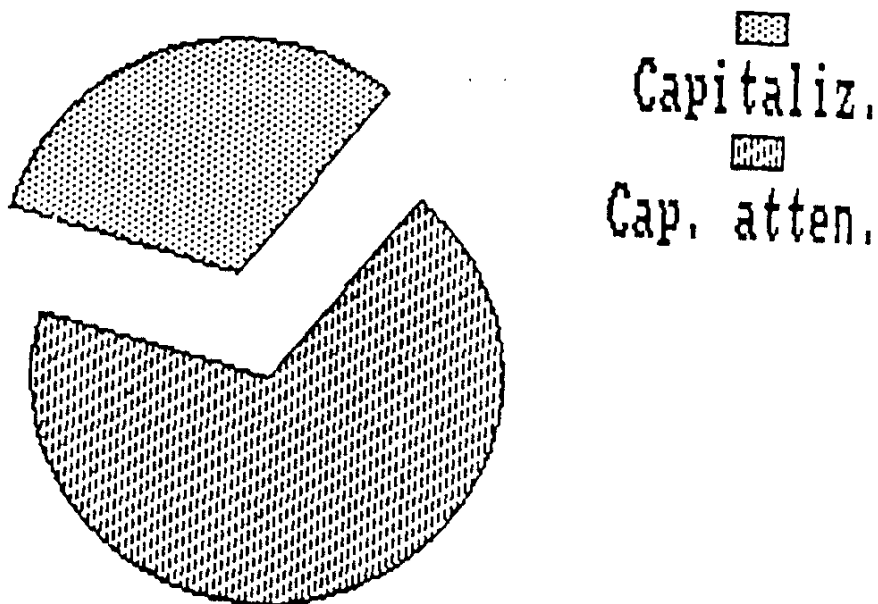




Pare opportuno rilevare - grafico 7 - che le liquidazioni a "capitalizzazione attenuata", che rappresentano il 17,01% di tutti i casi liquidati, assorbono il 66,03% delle uscite, mentre le liquidazioni a capitalizzazione, pari all'81,73% dei casi definiti, si ripartiscono il residuo 31,70%.

Un confronto con il 1986 rileva un incremento delle uscite del 65,46%; il personale è diminuito del 24,53%; mentre il numero delle pratiche liquidate pro-capite è salito da 1.134 a 1.348 unità, pari al 18,87%.

Grafico 7



#### 5° rischio morte

L'impegno di spesa per la liquidazione degli assegni di morte e di invalidità permanente totale ed assoluta, ammonta a L. 3.745.872.000 - grafico 8 - ed è perciò infe-

riore di £. 154.128.000 rispetto allo stanziamento (lire 3.900.000.000). Di detto impegno, £. 2.139.597.000 si riferiscono a prestazioni pagate nel corso dell'esercizio (26 casi) e £. 1.606.275.000 a prestazioni rimaste da pagare (17 casi).

Il minor numero complessivo di eventi ammessi ad indennizzo (43) rispetto a quello ipotizzato (50). - grafico 9 -, non ha impedito una crescita delle uscite nella percentuale del 35,86% rispetto al 1990 (lire 2.757.178.000). Infatti, - grafico 10 -, il costo medio degli assegni, (£.87.113.000) è rispettivamente superiore dell'11,68% e del 19,73% a quello ipotizzato in sede di previsione ed a quello realizzato nel trascorso esercizio (72.756.000).

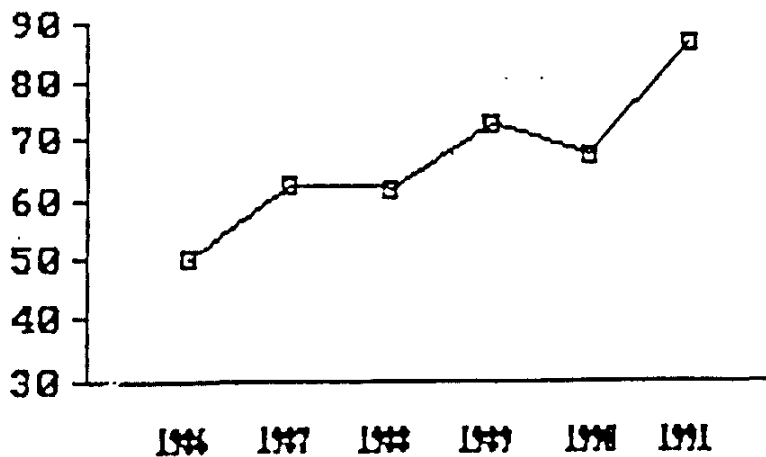
Nel 1991 sono stati accolti 3 casi di indennità per invalidità permanente totale ed assoluta. Lievemente inferiore è il numero medio delle mensilità di stipendio calcolate per ogni prestazione (21,84) rispetto a quelle del passato esercizio (22,56).

Grafico 8



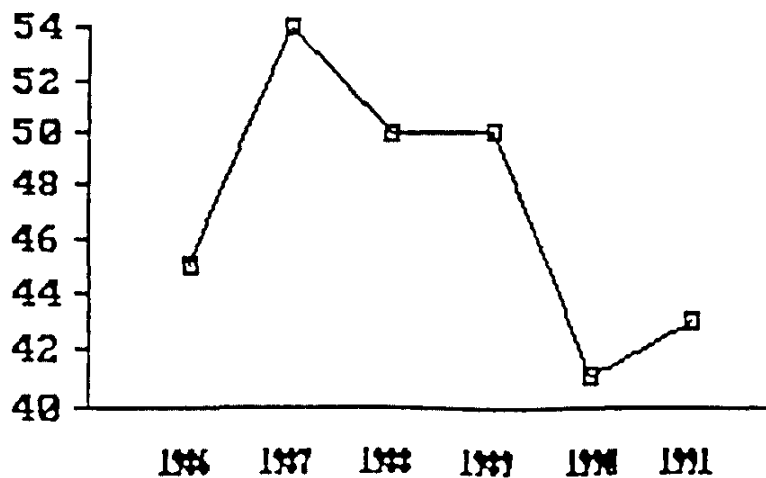
□  
USCITE

Grafico 9



□  
COSTO MEDIO

Grafico 10



□  
N° LIQ.

## XII LEGISLATURA — DISEGNI DI LEGGE E RELAZIONI — DOCUMENTI

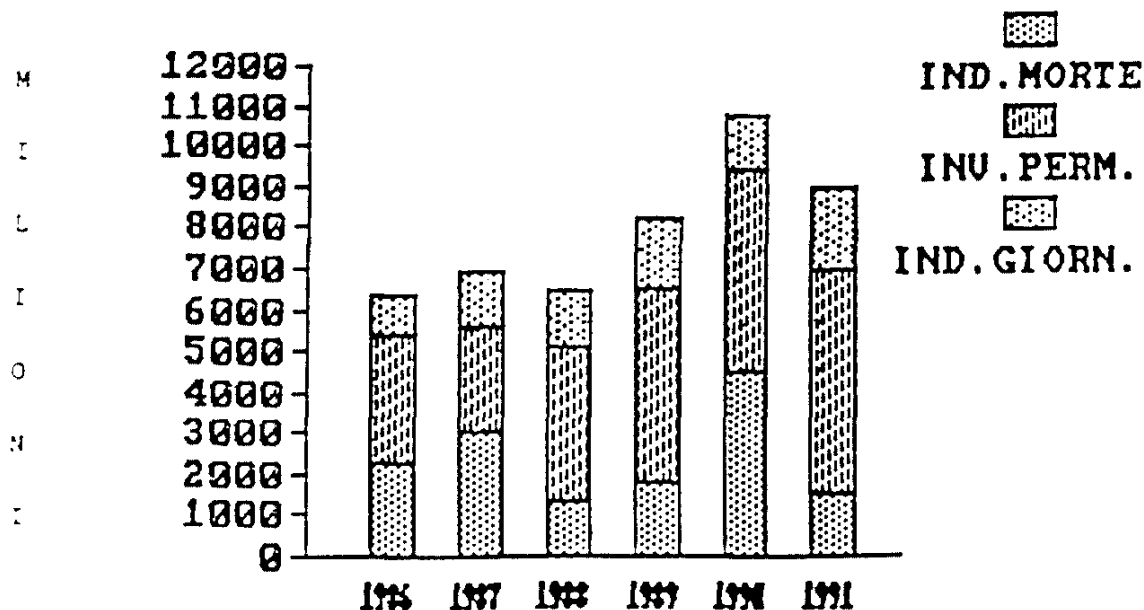
- dell'assicurazione contro gli infortuni professionali ed extra-professionali

L'impegno di spesa accertato per gli eventi di infortunio professionale ed extra-professionale ammessi ad indennizzo nel corso dell'esercizio assomma a complessive £. 9.179.795.046, così ripartite - grafico 11 -:

- indennità per n. 4 casi di morte (costo medio unitario, £. 376.728.750)	£.	1.506.915.000
- indennità per n. 190 casi di invalidità permanente (costo medio unitario, £. 28.806.349)	"	5.473.206.400
- indennità giornaliera per trattamento economico da invalidità temporanea assoluta (n. 23.959 giornate indennizzate)	"	2.000.576.646
- indennità giornaliera per ricoveri (n. 1.001 giornate indennizzate)	"	49.028.000
- spese per la consulenza medico-legale	"	77.142.000
- spese per vitalizi (n. 9 casi)	"	72.927.000
	£.	9.179.795.046
		=====

Tale impegno è inferiore del 17,45% rispetto a quello avutosi nell'esercizio precedente (£. 11.121.083.277) e non raggiunge, per il 9,11%, lo stanziamento iscritto nel bilancio di previsione (£. 10.100.000.000).

Grafico 11



I casi di morte, che nel 1990 si segnalavano per aver di gran lunga superato non solo la previsione, ma il numero medio annuo degli eventi mortali verificatisi nello ultimo ventennio, si sono ridotti, nell'esercizio in consuntivo a soli 4 casi (- 71,42% sul 1990 e - 42,86% sulla previsione). E' per questo che le uscite per tale provvidenza sono globalmente diminuite, rispetto al 1990, del 66,61%. Il loro costo medio (£.376.728.750), al contrario, si incrementa del 16,86% (nel 1990, £. 322.358.785).

Le indennità per invalidità permanente, per un più frequente ricorso alla copertura assicurativa, (nel 1990 n. 143 casi, nel 1991 n.190 casi, 32,87%) accrescono la loro uscita globale dell'11,00%, mentre diminuisce il costo medio (nel 1990 £. 34.479.745, nel 1991 £.28.806.349, - 16,45%).

In aumento, sia per numero di giornate ammesse a rimborso, (1990 n. 17.429, 1991 n. 23.959, 37,46%), che per uscite globali (44,06%), che per costo a giornata (1990 £. 79.675, 1991 £. 83.500, 4,80%), l'indennità giornaliera per invalidità temporanea assoluta.

L'ammontare dell'indennità giornaliera per ricovero, ai sensi del 4° comma, art. 8 del Regolamento, è stato stabilito dal Consiglio di Amministrazione in £. 49.000. Pertanto, a fronte di un incremento del 6,83% del numero delle giornate rimborsate (nel 1990 n. 937, nel 1991 n. 1.001), le uscite (nel 1990 £. 32.795.000) si sono incrementate del 49,49%.

Le uscite per vitalizi a favore di portatori di invalidità permanente almeno pari al 66%, interessano, come lo scorso esercizio, 9 assicurati, dei quali 3 con invalidità di grado compresa tra il 66% e l'80% e 6 con invalidità più elevate.

Gli eventi occorsi nel 1991 e regolarmente denunciati, sono 937, di cui 355 infortuni professionali (37,88%), 575 infortuni extra-professionali (61,36%) e 7 malattie professionali (0,76%).

Nella fase istruttoria si è, fino ad ora, evidenziata la possibile responsabilità civile di terzi in 104 casi, di cui 25 attinenti ad accadimenti di natura professionale (in genere infortuni "in itinere") e 79 di origine extra-professionale. In proposito appare opportuno accen-

nare alle maggiori difficoltà che l'Ente incontrerà, nello esercizio dell'azione di surrogazione di cui all'art. 26 del Regolamento, a seguito della sentenza della Corte Costituzionale n. 356 del 18 luglio 1991 che ha dichiarato "l'illegittimità costituzionale dell'art. 1916 del codice civile nella parte in cui consente all'assicuratore di avvalersi, nell'esercizio del diritto di surrogazione nei confronti del terzo responsabile, anche delle somme da questi (terzo responsabile) dovute all'assicurato al titolo di risarcimento del danno biologico".

Infine, un confronto con il 1986 rivela che le uscite si sono incrementate del 37,81%, il personale del 12,5% e la produttività del 22,50%.



Spese per prestazioni della Gestione "Fondo di accantonamento del trattamento di quiescenza dei dipendenti consorziali".

Per la illustrazione delle spese per prestazioni della Gestione "Fondo di accantonamento del trattamento di quiescenza dei dipendenti consorziali" si fa rinvio alla apposita relazione della "Gestione" stessa.

Spese per prestazioni del Fondo di previdenza del Personale

Si rinvia, anche per queste spese, all'apposita relazione.

Spese generali di amministrazione

Le spese generali di amministrazione ammontano a £. 13.732.063.454 in dettaglio risultano così composte:

Spese finanziarie

- Spese per gli Organi dell'Ente	£. 192.168.103
- Oneri per il personale in attività di servizio	" 7.976.371.361
- Oneri per il personale in quiescenza	" 623.536.597
- Spese per l'acquisto di beni di consumo e di servizi	" 3.763.417.168
	<hr/>
a riportare	£.12.555.493.229

riporto	12.555.493.229	
- Benefici di natura assistenziale e sociale a favore del personale	£. 75.916.000	£. 12.631.409.229

Spese non finanziarie  
iscritte nel conto economico

- Contributo 3% al "Fondo di previdenza del personale"	£. 66.743.438	
- Quota per adeguamento del "Fondo indennità di anzianità al personale"	" 445.267.755	
- Costo reale per la concessione di prestiti al personale	" 10.018.000	
- Quota ammortamento mobili, macchine, attrezzature ed auto - mezzi	" 78.625.032	
- Fitto figurativo dei locali adibiti ad uso uffici dell'Ente	" <u>500.000.000</u>	<u>£. 1.100.654.225</u>
		£. 13.732.063.454
		=====

Nei confronti dell'esercizio 1990 le spese generali di amministrazione nel loro complesso sono diminuite dell'importo di £. 82.058.212 , pari allo 0,59 % , come

risulta dal seguente raffronto:

Descrizione	1991	1990	Differenza
Spese per gli Organi dell'Ente	192.168.103	233.781.257	- 41.613.154
Spese per il personale in attività di servizio	8.574.316.554	8.663.836.768	- 89.520.214
Oneri per il personale in quiescenza	623.536.597	601.910.765	+ 21.625.832
Spese per l'acquisto di beni di consumo e di servizi	4.342.042.200	4.314.592.876	+ 27.449.324
	13.732.063.454	13.814.121.666	- 82.058.212

Le spese per il personale (L. 8.574.316.554 ) risultano così costituite:

## XII LEGISLATURA — DISEGNI DI LEGGE E RELAZIONI — DOCUMENTI

Descrizione	1991	1990	Differenza
Stipendi ed altri assegni fissi al personale	5.055.502.668	4.817.004.666	+ 238.498.002
Compensi al personale per lavoro straordinario	1.066.446.219	794.879.247	+ 271.566.972
Oneri per quiescenza e previdenza per il personale	512.011.193	1.117.113.905	- 605.102.712
Oneri per assicurazioni sociali per il personale	1.825.437.473	1.826.344.581	- 907.108
Benefici di natura assistenziale e sociale a favore del personale	85.934.000	75.829.000	+ 10.105.000
Indennità e rimborso spese di trasporto al personale	28.985.001	32.665.369	- 3.680.368
Corsi per il personale	=	=	=
	8.574.316.554	8.663.836.768	- 89.520.214

In particolare, le spese per il personale presentano una incidenza sulle entrate effettive nette del 4,33% , inferiore dello 0,62% rispetto a quella del 4,95% determinata per il 1990.

Le spese generali di amministrazione diverse da quelle per il personale sono passate da £. 5.150.284.898 a £.5.157.746.900, con una incidenza sulle entrate effettive nette uguale al 2,61%, inferiore dello 0,34% a quella del 2,95% determinata per il 1990.

Le spese generali di amministrazione nel loro ammontare globale incidono sulle entrate effettive nette in ragione del 6,94% ,con una diminuzione pari allo 0,96% sulla percentuale del 7,90% calcolata per il 1990. Ai fini della determinazione dell'incidenza delle spese generali, sono state prese in considerazione, come di consueto, tutte le entrate effettive, considerando quelle relative ai "reddi ti patrimoniali" al netto delle "spese per l'amministrazione del patrimonio", appresso indicate in £. 10.574.737.268.

Si riporta in apposita tabella il dettaglio della ripartizione fra le singole "gestioni" dell'Ente dell'importo di £. 13.732.063.454, relativo a "spese generali di amministrazione".

Descrizione	Spese per il personale	Spese generali di amministrazione diverse da quelle per il personale	Totali
Gestioni previdenziali	4.488.291.761	2.984.699.292	7.472.991.053
Gestione "Fondo accantonamento del trattamento di quiescenza dei dipendenti consorziali"	950.379.101	310.358.701	1.260.737.802
Gestione patrimoniale	3.135.645.692	1.862.688.907	4.998.334.599
	8.574.316.554	5.157.746.900	13.732.063.454

#### Spese per l'amministrazione del patrimonio

Le spese per l'amministrazione del patrimonio ammontano a £. 10.574.737.268 e in dettaglio risultano così composte:

#### Spese finanziarie

- Oneri per il personale in attività di servizio	£. 1.064.383.417	
- Spese per l'acquisto di beni di consumo e di servizi	" 5.680.089.796	
- Oneri tributari	" 3.756.909.090	
		£. 10.501.382.303
a riportare		£. 10.501.382.303

	riporto	£. 10.501.382.303
<u>Spese non finanziarie</u>		
<u>iscritte nel conto e-</u>		
<u>conomico</u>		
- Quota per adeguamen		
to del "Fondo inden		
nità di anzianità		
al personale"	"	73.354.965
		<hr/>
		£. 10.574.737.268
		=====

A fronte del complessivo importo di £.10.574.737.268 per spese per l'amministrazione del patrimonio, è stata iscritta per recuperi di spese sostenute per la gestione degli immobili la somma di £.6.892.934.807 ; ne consegue, quindi, che le spese in argomento risultano in effetti pari a £. 3.681.802.461.

Rispetto all'esercizio 1990 si riscontra una minore spesa di £. 1.140.688.888 così ripartita per gruppi omogenei.

## XII LEGISLATURA — DISEGNI DI LEGGE E RELAZIONI — DOCUMENTI

Descrizione	1991	1990	Differenza
Spese per il personale addetto al servizio di portierato	1.137.738.382	1.015.745.047	+ 121.993.335
Manutenzione ordinaria e straordinaria immobili ed impianti	2.498.642.435	2.198.804.609	+ 299.837.826
Utenze ed assicurazioni	1.136.143.132	865.135.345	+ 271.007.787
Spese per il servizio di riscaldamento	1.449.157.336	667.064.341	+ 782.092.995
Oneri tributari	3.756.909.090	6.410.239.146	- 2.653.330.056
Spese varie e compensi per speciali incarichi e pareri	596.146.893	558.437.668	+ 37.709.225
	10.574.737.268	11.715.426.156	- 1.140.688.888

La percentuale di incidenza delle spese per la amministrazione del patrimonio, al netto dei recuperi di spese sostenute per la gestione degli immobili, sulle entrate per redditi patrimoniali risulta del 7,74% (nel 1990 :12,83%); tenendo conto della quota delle spese generali di amministrazione di pertinenza della gestione patrimoniale (lire 4.998.334.599), detta percentuale ascende al 18,24% (nel 1990 : 24,76%).

Altre spese

Le spese per i "benefici di natura assistenziale e sociale in favore del personale" - intendendo per tali



quelli elencati nei punti da 1 a 4 dell'art. 59 del D.P.R. 16 ottobre 1979, n. 509 (sussidi, borse di studio, contributi al CRAL per attività culturali e ricreative, prestiti) - sono risultate di £. 75.916.000 . Al predetto importo occorre, inoltre, aggiungere quello di £. 10.018.000 , inserito tra le spese non finanziarie del conto economico, costituente il costo reale per la concessione di prestiti al personale. L'ammontare complessivo delle spese di cui trattasi è, pertanto, pari a £. 85.934.000.

Occorre ricordare che il Consiglio di Amministrazione - con deliberazione del 12 febbraio 1991 - aveva ripartito come segue l'importo di £. 76.000.000 che residuava dallo stanziamento di £. 88.000.000, detratto il presunto costo "reale" (£. 12.000.000) dei prestiti concessi al personale:

1) sussidi	£.	1.000.000
2) borse di studio	"	20.000.000
3) contributi al CRAL per attività culturali e ricreative	"	55.000.000

Al termine dell'esercizio 1991 la ripartizione di questa voce di spesa risulta invece essere la seguente:

1) sussidi	£.	1.000.000
------------	----	-----------

2) borse di studio	"	19.916.000
3) contributo al CRAL per attività culturali e ricreative	"	55.000.000
		<hr/>
	£.	75.916.000
4) prestiti ("costo reale")	"	10.018.000
		<hr/>
	T O T A L E	£. 85.934.000
		=====

Il "costo reale" per le operazioni di prestito è stato determinato sulla base della media ponderata dei tassi di interesse riconosciuti dall'istituto cassiere sulle giacenze di cassa dell'Ente per l'anno 1991.

Il contributo annuale dovuto, ai sensi del Decreto Legislativo del Capo Provvisorio dello Stato n. 804 del 29 luglio 1947, al "Fondo di finanziamento degli Istituti di patronato e di assistenza sociale" risulta di £. 67.641.000 ; tale importo è stato calcolato applicando l'aliquota dello 0,33% determinata con Decreto Interministeriale 16 maggio 1991 - sui contributi effettivamente riscossi nel 1990 per l'assicurazione contro gli infortuni e per il Fondo di previdenza - rischio morte.

Gli "oneri finanziari" ammontano a £. 324.129.411 con una differenza in meno di £.60.870.589 rispetto alla previsione, e sono costituiti come segue:

- per £. 263.676.157 dagli interessi riconosciuti sui depositi cauzionali versati a vario titolo, in primo luogo dai locatari degli stabili di proprietà dell'Ente, nonché sulle somme trattenute sui mutui ipotecari per specifiche causali;

- per £. 60.453.254 dalle spese e commissioni bancarie e per il servizio di cassa.

Le "spese per liti, arbitraggi, risarcimenti ed accessori" sono state pari a £. 645.519.872.

Le "poste correttive e compensative di entrate correnti" sono risultate di £. 653.821.902 e riguardano principalmente, per £. 604.665.938, rimborsi di contributi versati in esercizi precedenti.



## PARTE III - MOVIMENTO DI CAPITALI

Entrate per disinvestimenti

Le entrate per disinvestimenti ammontano a lire 15.391.224.232 e presentano una differenza in più di £. 1.736.224.232 rispetto alla previsione.

Dette entrate sono così costituite :

- per £.5.959.780.340 da alienazione di immobili;
- per £. 301.605.400 da rimborso di titoli emessi o garantiti dallo Stato, obbligazioni fondiarie ed assimilati, corrispondenti al valore patrimoniale di nominali lire 345.600.000 . La differenza tra i valori nominali rimborsati ed il valore iscritto in bilancio, pari al prezzo di acquisto, concorre a formare l'importo che figura al capitolo 11 "interessi ed altri proventi dei titoli";
- per £.4.493.450.003 da quote di capitale comprese nelle rate di ammortamento dei mutui e da estinzioni anticipate dei mutui stessi;
- per £.1.912.505.227 da quote di capitale comprese nelle rate di ammortamento dei mutui per dilazioni di cui alla Legge n.168/1982;
- per £.3.028.796.158 da quote di capitale comprese nelle rate di scomputo dei prestiti agli iscritti e da estinzioni anticipate dei prestiti stessi per cessazione del rapporto di lavoro;

- per £. 195.087.104 da quote di capitale comprese nelle rate di scomputo dei prestiti al personale.

#### Altre entrate per movimento di capitali

Le altre entrate per movimento di capitali sono state iscritte per £. 15.645.700.614 e presentano una differenza in meno di £.64.854.299.386 rispetto alla previsione.

Le entrate in discorso sono così costituite :

- per £. 14.990.332.770 da realizzazioni di disponibilità impiegate in titoli a breve termine, corrispondenti al prezzo di acquisto di nominali £. 14.840.000.000 di Certificati di Credito del Tesoro;
- per £. 652.352.000 da riscossioni di depositi a cauzione di terzi;
- per £. 2.951.500 da contrazione di debiti diversi per incremento del Fondo di garanzia per i prestiti al personale;
- per £. 64.344 da riscossioni del Fondo di quiescenza del personale per riscatti.

#### Spese per investimenti

Le spese per investimenti ammontano a lire 62.921.537.160 e presentano una differenza in meno di lire 10.178.462.840 rispetto alla previsione, derivante in misura principale da minori spese per l'acquisto di immobili (£.10.052.000.000)

Esse risultano così costituite :

- per £. 33.748.000.000 da acquisti di immobili in applicazione del piano di impiego dei fondi disponibili dell'esercizio 1991.
- per £. 17.800.352.478 da acquisto di titoli;
- per £. 8.873.934.682 da concessione di mutui con garanzia ipotecaria;
- per £. 2.499.250.000 da concessione di prestiti agli iscritti .

L'importo complessivo di £. 33.748.000.000, costituente l'investimento in immobili, riguarda il completamento dell'acquisto del complesso immobiliare di Via Pian di Scò.

Il complessivo importo di £. 17.800.352.478 investito in titoli rappresenta il controvalore di nominali lire 18.135.000.000 che si riferiscono per nominali £.13.135.000.000 a Buoni del Tesoro Poliennali di durata quinquennale, aventi un tasso fisso di interesse annuo pari al 12,50% e per nominali £. 5.000.000.000 a Certificati di Credito del Tesoro con tasso indicizzato, scadenti nel 1998.

La somma di £. 8.873.934.682 relativa ai mutui con garanzia ipotecaria riguarda sia i mutui accordati secondo la disciplina generale già da tempo in vigore (lire 4.105.000.000) sia quelli accordati ad iscritti e dipendenti dell'Ente ai sensi delle deliberazioni del Consiglio di Amministrazione del 14 dicembre 1974 e successive modificazioni a norma della contrattazione collettiva di lavoro (lire 4.768.934.682).

Altre spese per movimento di capitali

Le altre spese per movimento di capitali sono pari a £. 34.618.770.995 e risultano inferiori di lire 67.258.229.005 rispetto all'importo iscritto nel bilancio di previsione.

La predetta somma di £. 34.618.770.995 si riferisce :

- per £. 15.252.000.000 ai versamenti sul conto corrente vincolato presso la Tesoreria Centrale dello Stato, dovuti ai sensi dell'art. 15 del D.L. n.151 del 13 maggio 1991;
- per £. 15.000.000.000 agli impieghi di disponibilità in titoli a breve termine, corrispondenti a nominali £.41.110.000.000 di Certificati di Credito del Tesoro;
- per £. 3.589.874.309 alle opere di migliorie apportate agli immobili di proprietà ed altre spese incrementative del loro valore;
- per £. 295.150.000 per la concessione di prestiti al personale a norma dell'articolo 59 del D.P.R. 509/1979;
- per £. 258.269.645 alle liquidazioni del Fondo di quiescenza del personale;
- per £. 106.785.848 ai rimborsi di depositi cauzionali costituiti da terzi per contratti di locazione e di concessione di mutui;
- per £. 111.985.372 all'acquisto di beni mobili;
- per £. 4.706.821 all'estinzione di debiti diversi per diminuzione del Fondo di garanzia per i prestiti al personale.



## PARTE IV - CONTO ECONOMICO

Il conto economico dell'esercizio 1991 espone un saldo attivo tra le entrate e le spese finanziarie di parte corrente di £. 67.920.652.411 , derivante dalla differenza tra gli importi di £. 208.486.624.116 per le entrate e di £.140.565.971.705 per le spese.

Le voci componenti che non danno luogo a movimenti finanziari sono invece evidenziate nella seconda parte del conto economico, insieme alle variazioni intervenute nei residui per un saldo passivo di £.1.558.553.685 .

In dettaglio dette voci sono le seguenti:

- quota ammortamento mobili, macchine attrezzature ed automezzi (£. 78.625.032 );
- fitto figurativo dei locali adibiti ad uso uffici dell'Ente (£. 500.000.000);
- contributo 3% sul totale delle retribuzioni imponibili al Fondo di previdenza del personale, a carico dell'Ente (£.66.743.438 );
- quota dell'esercizio per l'adeguamento del Fondo indennità di anzianità al personale (£. 518.622.720 );
- costo reale per la concessione dei prestiti al personale (£.10.018.000).

Il conto economico dell'esercizio 1991 riporta altresì le variazioni delle riserve dei diversi "fondi" di previdenza e di quiescenza nonché la diminuzione del "Fondo Accantonamento Plusvalenze", nella composizione appresso indicata.

- per incremento della riserva tecnica del Fondo per il trat-

tamento di fine rapporto degli impiegati agricoli: lire 24.382.795.138, di cui £.15.263.352.000 per reddito dei capitali e £. 9.119.443.138 per differenza tra entrate e spese;

- per incremento della riserva tecnica del Fondo di previdenza degli impiegati agricoli: £.35.725.905.269, di cui £. 18.659.532.000 per reddito dei capitali e lire 17.066.373.269 per differenza tra entrate e spese;
- per saldo passivo del Fondo di previdenza del personale: £. 232.802.060, per differenza passiva tra entrate e spese (£.235.493.060) al netto del reddito dei capitali (lire 2.691.000);
- per incremento della riserva tecnica del "Fondo di accantonamento del trattamento di quiescenza dei dipendenti consorziati": £. 988.400.429, di cui £.3.285.366.000 per reddito dei capitali e £. 2.296.965.571 per differenza passiva tra entrate e spese;
- per diminuzione del "Fondo Accantonamento Plusvalenze" per quota imposte IRPEG e ILOR in attuazione del contenuto di cui alla delibera del Consiglio di Amministrazione dell'Ente del 30. maggio 1991: £. 676.912.000.

Il reddito dei capitali accreditato al "Fondo di accantonamento del trattamento di quiescenza dei dipendenti consorziati" è stato determinato adottando l'aliquota del 6,90%, pari al tasso di rendimento netto realizzato per l'esercizio 1991; il tutto in conformità alla deliberazione del Consiglio di Amministrazione in data 18 novembre 1981.

La differenza attiva tra entrate e spese dell'esercizio è pari all'importo di £.5.577.464.198: se ne ritiene opportuna l'attribuzione per intero al "Fondo di garanzia", secondo la seguente distribuzione:

- per £. 1.323.441.180 ad incremento della riserva della Gestione Assicurazione Infortuni, la quale - per deliberazione consiliare del 19 luglio 1972 - non può essere inferiore ad una annualità di contribuzione;

- per £. 4.254.023.018 ad incremento della riserva generale, quale avanzo economico dell'esercizio.

Del predetto importo di £. 4.254.023.018 , lire 3.880.185.057 sono costituite dalla differenza attiva della Gestione Assicurazione Infortuni, come si evidenzia nel rendiconto allegato al presente bilancio; il restante importo di £. 373.837.961 è dato dal reddito dei capitali che residua dopo l'attribuzione ai "fondi" di previdenza e di quiescenza ed alla stessa Gestione Assicurazione Infortuni delle quote di pertinenza del reddito medesimo (£. 327.055.139 ), e dal saldo attivo tra entrate e spese della pubblicazione del periodico edito dall'Ente (£. 46.782.822 ).



## PARTE V - SITUAZIONE PATRIMONIALE GENERALE

La situazione patrimoniale al 31 dicembre 1991 si compendia in un totale di attività di £. 724.579.629.639 ed in un totale di passività di £. 671.315.847.393 con una differenza attiva di £. 53.263.782.246 che costituisce il "Fondo di garanzia" a chiusura dell'esercizio 1991.

Detto "Fondo di garanzia" raggiunge il complessivo già citato importo di £. 53.263.782.246 a seguito dell'attribuzione dell'importo di £. 1.323.441.180 per incremento della riserva della Gestione dell'Assicurazione Infortuni e dell'importo di £. 4.254.023.018 per incremento della riserva generale.

Le attività della situazione patrimoniale risultano costituite per £. 620.796.626.460 da investimenti patrimoniali; per £. 48.633.396.474 da crediti di bilancio (residui attivi); per £. 52.781.179.848 da disponibilità liquide (saldo del conto corrente di cassa, conto Tesoreria Centrale dello Stato, depositi bancari); per £. 2.368.426.857 da partite varie (mobili e macchine e crediti diversi, ecc.).

Per quanto riguarda gli investimenti patrimoniali, è da rilevare che l'importo di £. 620.796.626.460 risultante a chiusura dell'esercizio 1991, è così formato:

- beni immobili	£. 391.170.428.384	pari al 63,01%
- titoli	" 130.569.000.378	pari al 21,03%
- mutui ipotecari, mutui ipotecari per dilazione ex L. 168/1982, prestati agli iscritti	" 99.057.197.698	pari al 15,96%
	<u>£. 620.796.626.460</u>	<u>100,00%</u>
	=====	=====

I dati suesposti esprimono la consistenza raggiunta dal patrimonio mobiliare e immobiliare in conseguenza degli investimenti effettuati nell'esercizio (£. 62.921.537.160), delle spese per migliorie del patrimonio immobiliare (lire 3.589.874.309) e dell'incremento del valore degli immobili per le plusvalenze realizzate con la vendita delle unità immobiliari ai locatari (£. 1.531.594.212) e con la cessione in permuta del terreno in località S. Maria Nuova (lire 4.311.398.736), dedotti i disinvestimenti (£.15.697.857.092) e l'importo di £. 32.616.381.541 per variazioni intervenute nei residui.

Le passività dello stato patrimoniale risultano costituite per £. 619.360.564.191 dalle riserve tecniche relative ai "fondi" per il trattamento di fine rapporto e di previdenza degli impiegati agricoli, di accantonamento del trattamento di quiescenza dei dipendenti consorziali, nonché da quella relativa al Fondo di quiescenza del personale; per lire £. 5.842.992.948 dal Fondo di accantonamento delle plusvalenze realizzate con la vendita delle unità immobiliari; per lire 40.380.468.381 da debiti di bilancio (residui passivi); per £. 1.721.611.292 da poste rettificative delle attività (Fondo deperimento immobili, Fondo svalutazione crediti, Fondo ammortamento mobili e Fondo garanzia per i prestiti al personale); per £. 4.010.210.581 da debiti diversi (depositi cauzionali).

IL PRESIDENTE

On. Mario Toros

GESTIONE SPECIALE

"FONDO DI ACCANTONAMENTO DEL TRATTAMENTO DI QUIESCENZA DEI DIPENDENTI CONSORZIALI"





Signori Consiglieri,

alla chiusura dell'esercizio 1991, la Gestione del "Fondo di accantonamento del trattamento di quiescenza dei dipendenti consorziali" presenta nel conto di competenza un totale di entrate di L.38.359.388.939, contro un totale di spese di £.37.296.348.748.

Circa l'andamento della riscossione nel corso del 1991, e' da segnalare che le somme riscosse per contributi di competenza dell'esercizio rappresentano quasi la totalita' di quelle accertate; mentre per quelle da riscuotere in conto degli esercizi precedenti sono di entita' lievemente inferiore a quelle registrate nell'esercizio 1990 (£.144.792.341).

Le spese effettive impegnate dalla Gestione alla chiusura dell'esercizio 1991 ammontano a complessive £.37.296.348.748 con un incremento pari al 25,71% rispetto a quelle rilevate alla chiusura dell'esercizio 1990 (£.29.668.599.494).

Tale incremento e' da porre in relazione a maggiori spese per prestazioni, sia per quanto riguarda le richieste di liquidazione del TFR per raggiunti limiti di eta' (nel 1990 n.185, nel 1991 n. 205), sia per l'aumentato costo delle pensioni dovuto al reinserimento dell'indicizzazione a decorrere dall'1 gennaio 1991 e dal pagamento di somme arretrate per effetto di sentenze rese in ultimo grado di giudizio e di transazioni.

Per quanto concerne il numero degli iscritti si e' verificata una lieve flessione (n. 26 unita' in meno rispetto al 1990), in servizio presso n.179 Consorzi

In conclusione, alla chiusura dell'esercizio 1991 la Gestione del "Fondo di accantonamento del trattamento di quiescenza dei dipendenti consorziali" mostra una differenza attiva di £.1.063.040.191.

E N T R A T E

Le entrate effettive accertate per il 1991 ammontano complessivamente a £. 38.359.388.939 e, in dettaglio, sono costituite come segue:

-contributi	£. 34.794.748.041
-indennita' di mora e varie	£. 154.706.735
	<u>£. 34.949.454.776</u>
-recuperi di prestazioni	£. 124.568.163
-reddito dei capitali	£. 3.285.366.000
	<u>£. 38.359.388.939</u>
	=====

Nei confronti della previsione indicata in £. 38.867.000.000 la somma accertata risulta inferiore di £. 507.611.061 pari all' 1,31% ; posta a raffronto con i dati rilevati a chiusura dell'esercizio 1990 (£. 35.131.485.764 ) tale somma e' superiore di £. 3.227.903.175 .

In particolare le entrate per contributi sono state accertate in £. 34.794.748.041 e sono inferiori di £. 1.305.251.959 ( - 3,62% ) rispetto alla previsione formulata in Lire 36.100.000.000 .

Le entrate per contributi si riferiscono a n. 6.954 dipendenti consorziali (n. 318 con qualifica di dirigente), in servizio presso n. 179 Consorzi aderenti.

L'ammontare dei contributi riscossi per il 1991 e' di £. 34.269.659.699 pari a circa il 98,50% dei contributi ac-

certati nel corso dell'anno; rimangono da riscuotere per contributi della competenza £. 525.088.342 .

Per quanto riguarda le somme riscosse e quelle rimaste da riscuotere per contributi relativi ai residui del 1990 ed anni precedenti, si pone in evidenza che i contributi riscossi ammontano a £. 485.424.282 e rappresentano il 79,71% dell'importo di £. 609.005.348 , che costituisce la risultanza dei residui per contributi iscritti nel conto consuntivo del 1990 per £. 635.752.345 e delle variazioni in diminuzione intervenute nell'esercizio 1991 (£. 26.746.997 ). Di conseguenza, per il 1990 ed anni precedenti rimangono da riscuotere £. 123.581.066 .

I residui per contributi globalmente risultanti al 31 dicembre 1991 , che all'inizio dell'esercizio erano pari a £. 635.752.345 , ammontano a £. 648.669.408 e rappresentano circa l'1,83% (nel 1990 , 1,95% ) dei contributi accertati nell'anno e dei residui di anni precedenti.

L'importo accertato per interessi di mora e' pari a £. 70.051.985 , per varie a £. 84.654.750 ; mentre per recuperi di prestazioni erogate ed in parte risultate non dovute in seguito ad ulteriori precisazioni fornite dai Consorzi, sono state accertate £. 124.568.163 .

Del complessivo importo di £. 279.274.898 sono state riscosse £. 165.763.381 ; rimangono, quindi, da riscuotere £. 113.511.517 .

Le entrate per "reddito dei capitali" sono state iscritte in bilancio per l'importo di £. 3.285.366.000 , derivante dall'applicazione sulla giacenza media annuale del "Fondo" dell'aliquota del 6,90% , pari al tasso di rendimento netto che risulta realizzato dall'ENPAIA, per l'esercizio 1991 , dall'investimento in beni patrimoniali.

Tali entrate, che sono superiori di £. 518.366.000 nei confronti della previsione formulata in £. 2.767.000.000 , presentano un aumento di £. 624.016.000 rispetto a quelle realizzate nel precedente esercizio (£. 2.661.350.000 ).



S P E S E

Le spese effettive impegnate per il 1991 ammontano nel complesso a £. 37.296.348.748 e, in dettaglio, sono costituite come segue:

-prestazioni	£. 35.765.066.592
-spese di amministrazione	£. 1.341.063.348
-rimborsi di contributi	£. 190.218.808
	<u>£. 37.296.348.748</u>
	=====

Tali risultanze, messe a raffronto con i corrispondenti dati rilevati alla chiusura dell'esercizio 1990 (£. 29.668.599.494 ), fanno registrare un incremento di £. 7.627.749.254 , pari al 25,71% , che e' essenzialmente da porre in relazione a maggiori spese per prestazioni (£. 8.317.098.162 ) rispetto alla somma impegnata allo stesso titolo nel precedente anno (£. 27.447.968.430 ):

Nei confronti della previsione indicata in £. 37.437.000.000 , la somma impegnata risulta inferiore di £. 140.651.252 , pari allo 0,38% .

La somma di £. 35.765.066.592 relativa alle prestazioni - £. 32.471.162.592 gia' pagate e £. 3.293.904.000 rimaste da pagare alla data di chiusura dell'esercizio - risulta inferiore di £. 334.933.408 rispetto alla previsione e si riferisce per £. 22.525.892.890 alla liquidazione del trattamento di fine rapporto (comprese n. 47 anticipazioni ex

art.1 della Legge 297 del 1982, per £. 1.569.430.000 ) e per £. 13.239.173.702 alle liquidazioni del trattamento di pensione.

Nei confronti del 1990 si e' registrato un aumento di spesa per prestazioni di £. 8.317.098.162 , pari al 30,30 %.

Nel corso del 1991 sono pervenute complessivamente n. 525 denunce di cessazione di rapporti di lavoro (nel 1990, n.489 ).

Di queste ne sono state completamente definite prima della chiusura dell'esercizio, con il pagamento delle prestazioni, n. 451 (nel 1990, n.457 ), cosi' distribuite secondo le cause che le hanno determinate:

- per dimissioni	n. 118
- per raggiunti limiti di eta'	n. 178
- per morte	n. 16
- per scadenza del contratto	n. 120
- per soppressione posti in ruolo	n. 5
- per infortuni e malattie extraprofessionali	n. 4
- per licenziamento	n. 3
- per dispensa nell'interesse del servizio	n. 5
- per invalidita' ascrivibile a causa servizio	n. 2

Le restanti n. 74 denunce di cessazione di rapporti di lavoro (nel 1990 ,n. 27 ), essendo pervenute sul finire dell'anno 1991 , hanno dato luogo a liquidazioni il cui pagamento e' stato effettuato dopo la chiusura dell'esercizio.



Le suddette n. 74 cessazioni di rapporti lavorativi sono così distribuite secondo le cause che le hanno determinate:

- per dimissioni	n.	18
- per raggiunti limiti di età'	n.	27
- per morte	n.	4
- per soppressione posti in ruolo	n.	2
- per infortuni e malattie extraprofessionali	n.	1
- per scadenza contratto	n.	22

L'importo iscritto in bilancio per "spese di amministrazione" e' pari a £. 1.341.063.348 ed e' così ripartito:

- spese per gli Organi dell'Ente	£.	21.119.275
- oneri per il personale in attività' di servizio	£.	958.894.169
- oneri per il personale in quiescenza	£.	68.526.672
- spese per l'acquisto di beni di consumo e servizi	£.	219.795.252
- spese legali	£.	72.727.980
	£.	1.341.063.348
		=====

L'importo di £. 1.341.063.348 presenta un incremento di £. 51.522.251, nei confronti del corrispondente dato dell'esercizio 1990 (£. 1.289.541.097).

La percentuale di incidenza delle spese di amministrazione, calcolata sulle entrate per contributi, altre voci e quota del reddito netto dei capitali attribuita al "Fondo", e' pari al 3,50% (nel 1990, 3,67%).

---

C O N T O    D E I    R E S I D U I

---

I residui attivi ammontavano a chiusura dell'esercizio 1990 a £. 2.415.197.770 ; per effetto di una variazione in diminuzione di £. 74.639.762 , essi hanno raggiunto l'importo di £. 2.340.558.008 .

Poiche' durante l'esercizio 1991 e' stato riscosso l'importo di £. 958.572.804 , rimane ancora da riscuotere la somma di £. 1.381.985.204 .

I residui passivi esistenti alla data del 31 dicembre 1990 ammontavano a £. 1.300.965.839 e sono stati interamente pagati durante l'esercizio 1991

IL PRESIDENTE

On. Mario Toros

FONDO DI PREVIDENZA DEL PERSONALE



Nell'esercizio 1991 la gestione del Fondo di previdenza del personale presenta il movimento e il disavanzo di seguito riportati e posti a raffronto con i corrispondenti dati dell'esercizio precedente:

Descrizione	1991	1990	Differenza
Entrate :			
- contributi	100.115.157	116.088.860	- 15.973.703
- quote di riscatto	197.976	98.988	+ 98.988
- recuperi di pensioni	13.496.085	=	+ 13.496.085
- reddito dei capitali	2.691.000	5.890.000	- 3.199.000
	116.500.218	122.077.848	- 5.577.630
Spese			
- pensioni integrative dirette	274.946.248	188.484.571	+ 86.461.677
- pensioni integrative indirette	3.373.745	10.075.348	- 6.701.603
- pensioni integrative di reversibilità	54.628.088	27.579.117	+ 27.048.971
- liquidazioni in capitale	16.354.197	14.334.948	+ 2.019.249
TOTALE	349.302.278	240.473.984	+ 108.828.294
Disavanzo della gestione	232.802.060	118.396.136	+ 114.405.924

Come è dato rilevare, i movimenti di entrata hanno determinato, nel complesso, l'introito di lire 116.500.218.

L'importo di £. 116.500.218 delle entrate risulta così costituito:

- £. 100.115.157 per contributi 4,50% delle retribuzioni quiescibili. Di tale importo la somma di £. 66.743.438, pari al 3% delle retribuzioni, è ceduta a carico dell'Ente e la somma di £. 33.371.719, pari allo 1,50% delle retribuzioni, è ceduta a carico del personale;
- £. 197.976 per valori di riscatto;
- £. 13.496.085 per recuperi di pensioni integrative;
- £. 2.691.000 per reddito dei capitali.

L'importo delle spese, pari a £. 349.302.278, risulta costituito da:

- £. 274.946.248 per pensioni integrative dirette liquidate a n. 52 ex dipendenti;
- £. 3.373.745 per n. 10 pensioni integrative di reversibilità;
- £. 54.626.088 per n. 4 pensioni integrative indirette;
- £. 16.354.197 per liquidazioni in capitale.

A conclusione della presente illustrazione, si rileva che la gestione del "Fondo" presenta un disavanzo di £. 232.302.060. Pertanto, tenuto conto che l'avanzo patrimoniale al 1° gennaio 1990 era pari a £. 156.300.851, a chiusura dell'esercizio 1991 il Fondo di previdenza del personale espone un disavanzo patrimoniale di £. 76.501.209.

IL PRESIDENTE  
On. Mario Toros

RELAZIONE  
DEL COLLEGIO DEI SINDACI





Il conto consuntivo dell'esercizio 1991 espone le seguenti risultanze finali:

CONTO FINANZIARIO

Le entrate correnti accertate a chiusura dell'esercizio ammontano complessivamente a £. 208.486.624.116 e, in dettaglio, risultano così costituite:

- entrate contributive	£.	149.672.002.956
- entrate derivanti dalla vendita di beni e dalla prestazione di servizi	"	403.220.697
- redditi e proventi patrimoniali	"	47.569.605.057
- poste correttive e compensative di spese correnti	"	7.245.055.351
- entrate non classificabili in altre voci	"	3.596.740.055
	£.	208.486.624.116
		=====

Tali risultanze, messe a raffronto con i dati rilevati alla chiusura dell'esercizio 1990 (£.186.640.139.637), fanno registrare un aumento di £.21.846.484.479, pari all'11,71%.

A fine esercizio le somme riscosse in conto delle entrate correnti ammontano a £.183.425.674.587, pari allo 87,98% (nel 1990 sono state riscosse £. 165.196.797.105, pari all'88,51%); dell'importo di £. 25.060.949.529 rimasto da riscuotere, quello di £. 14.540.703.027 afferente i contributi e addizionale sui contributi delle gestioni ordinarie corrisponde al 12,68% dell'accertato (a chiusura dell'esercizio 1990 era rimasto da riscuotere, per lo stesso titolo, l'importo di £. 11.844.230.213, pari

## XII LEGISLATURA — DISEGNI DI LEGGE E RELAZIONI — DOCUMENTI

all'11,36%).

L'ammontare complessivo degli impegni di spese correnti è di £. 140.565.971.705 ed è formato, in dettaglio, come segue:

- spese per gli organi dell'Ente	£.	192.168.103
- spese per il personale in attività di servizio	"	9.040.754.778
- oneri per il personale in quiescenza	"	623.536.597
- spese per l'acquisto di beni di consumo e di servizi	"	9.443.506.964
- spese per prestazioni istituzionali	"	115.138.721.188
- trasferimenti passivi	"	143.557.000
- oneri finanziari	"	324.129.411
- oneri tributari	"	3.756.909.090
- poste correttive e compensative di entrate correnti	"	653.821.902
- spese non classificabili in altre voci	"	1.248.866.672
		<hr/>
	£:	140.565.971.705
		=====

Tali risultanze, messe a raffronto con i dati rilevati alla chiusura dell'esercizio 1990 (£.122.589.154.909), fanno registrare un aumento di £.17.976.816.796, pari al 14,66%.

Del complessivo importo impegnato per spese correnti, a fine esercizio risultano eseguiti pagamenti per lire 131.174.000.713 pari al 93,32% (nel 1990 £.114.887.608.378

pari al 93,72%); pertanto, i residui passivi dell'esercizio ammontano a £. 9.391.970.992, pari al 6,68% della somma impegnata (a chiusura dell'esercizio 1990 era rimasto da pagare l'importo di £. 7.701.546.531, pari al 6,28%), e sono così distribuiti:

- £. 37.296.027 per spese per gli Organi dell'Ente;
- £. 815.909.971 per oneri per il personale in attività di servizio;
- £. = per oneri per il personale in quiescenza;
- £. 2.063.306.994 per spese per l'acquisto di beni di consumo e di servizi;
- £. 6.407.094.000 per spese per prestazioni istituzionali;
- £. 67.641.000 per trasferimenti passivi;
- £. 723.000 per oneri finanziari;
- £. = per oneri tributari;
- £. = per poste correttive e compensative di entrate correnti;
- £. = per spese non classificabili in altre voci.

La somma rimasta da pagare per prestazioni si riferisce, per £. 3.113.190.000, alle gestioni ordinarie e, per £. 3.293.904.000, alla gestione "Fondo di accantonamento del trattamento di quiescenza dei dipendenti consorziali".

Rispetto alle risultanze dell'esercizio 1990, le spese per prestazioni risultano aumentate dell'importo globale di £. 19.006.996.104, pari al 19,77%.

Le spese generali di amministrazione - considerate

per tali le spese per gli Organi dell'Ente, gli oneri per il personale in attività di servizio, gli oneri per il personale in quiescenza e le spese per l'acquisto di beni di consumo e di servizi - ammontano complessivamente a lire 19.299.966.442, di cui £.12.555.493.229 riferite alla amministrazione generale e £. 6.744.473.213 all'amministrazione degli immobili, per spese per il personale in attività di servizio e per l'acquisto di beni di consumo e di servizi.

Le spese generali di amministrazione, nei loro complesso, sono inferiori di £. 1.008.033.558 rispetto allo stanziamento previsto, mentre presentano un aumento di lire 1.997.356.353 pari all'11,54% nei confronti del corrispondente dato dell'esercizio precedente (£.17.302.610.089 ).

In particolare, le spese generali di amministrazione, escluse quelle relative all'amministrazione degli immobili, rappresentano l'8,93% delle spese correnti (nel 1990, 9,84%).

#### GESTIONE DEI RESIDUI

I residui attivi che, all'inizio dell'esercizio, ammontavano a £. 43.495.844.037, per effetto delle variazioni verificatesi nel corso del 1991 sono diminuiti a lire 41.870.127.430 ( nel 1990 , £. 41.322.726.031 ).

Dell'importo di £. 41.870.127.430 sono state riscosse nel 1991 £. 19.915.931.579; pertanto, rimangono da riscuotere £. 21.954.195.851 ( nel 1990 , £. 20.611.168.316 ).

Tenuto conto delle somme rimaste da riscuotere in conto competenza ammontanti a £. 26.679.200.623 (nel 1990 £. 22.384.675.721 ), a chiusura dell'esercizio i residui attivi complessivi risultano in £. 48.633.396.474, pari al 15,95% (da contro al 12,80% dell'esercizio precedente) del carico totale della massa riscuotibile (£. 263.079.892.956 della competenza, aumentate di £. 41.870.127.430 di residui attivi degli anni precedenti al 1991).

Il Collegio rinnova, l'invito agli organi amministrativi dell'Ente affinché, anche per il 1992, siano proseguite le iniziative idonee a ridurre e contenere al massimo possibile la consistenza dei residui attivi.

I Sindaci rilevano, inoltre, che i residui attivi, riguardanti l'anno 1989 e precedenti, costituiscono somme per le quali l'Ente ha in corso i prescritti atti per la loro riscossione e, pertanto, si tratta di importi per i quali l'Ente stesso ha ancora diritto alla esigibilità.

I residui passivi, iscritti in bilancio alla data del 1° gennaio 1991 per £. 67.952.739.185, a seguito delle variazioni verificatesi nel corso del 1991 sono diminuiti a £. 35.267.474.758 (nel 1990 £. 76.083.681.200 ). La variazione netta di £. 32.685.264.427 è costituita prevalentemente dalla variazione in diminuzione di £. 31.222.000.000.

A fronte del predetto carico di residui passivi di £. 35.267.474.758 sono stati eseguiti pagamenti per complessive £. 27.642.827.943; pertanto, restano da pagare lire 7.624.646.815 (nel 1990 £. 29.385.591.106).

Tenuto conto delle somme rimaste da pagare in conto competenza, ammontanti a £. 32.755.821.566 (nel 1990, £. 38.567.148.079), i residui passivi risultano, alla chiusura dell'esercizio, complessivamente di £. 40.380.468.381, corrispondenti al 13,62% (di contro al 17,83% dell'esercizio precedente) della esposizione globale della massa spendibile (lire 261.162.624.354 della competenza, aumentate di lire 35.267.474.758 di residui passivi degli anni precedenti al 1991).

Del predetto importo di £.40.380.468.381, lire 9.872.133.460 riguardano le spese correnti, £.8.287.261.797 le spese per partite di giro, mentre la parte preponderante (£. 22.221.073.124) si riferisce a spese in conto capitale ed, in prevalenza, alle due partite afferenti il capitolo n. 56 ("Acquisti di immobili") per £. 10.868.000.000 ed il capitolo n. 62 ("Concessione di mutui con garanzia ipotecaria") per £. 10.946.957.305.

#### CONTO ECONOMICO

Il conto economico dell'esercizio 1991 evidenzia, nella prima parte, le entrate e le spese finanziarie correnti. Le risultanze di ciascuna delle gestioni ordinarie, del

"Fondo di accantonamento del trattamento di quiescenza dei dipendenti consorziali" e del "Fondo di previdenza del personale" sono poi evidenziate in dettaglio in specifici rendiconti allegati al bilancio.

Nel conto economico sono altresì specificate, nella seconda parte, le voci componenti che non danno luogo a movimenti finanziari, insieme alle variazioni intervenute nei residui per un saldo passivo di £. 1.558.553.685. Tali voci sono così distinte:

- £. 500.000.000 per fitto figurativo dei locali adibiti ad uso degli uffici dell'Ente;
- £. 66.743.438 per contributo 3% sul totale delle retribuzioni imponibili al Fondo di previdenza del personale, a carico dell'Ente;
- £. 10.018.000 per costo reale per la concessione di prestiti al personale, in attuazione dell'art.59 del D.P.R. 509 del '79.

Al riguardo, il Collegio ritiene di precisare che gli oneri che complessivamente hanno fatto carico all'Ente, in applicazione dell'art. 59 del D.P.R. n. 509 del 16 ottobre 1979, risultano essere di £. 85.934.000 (pari alla sommatoria degli importi impegnati per £. 75.916.000, a carico del cap. 46 delle spese correnti, e l'anzidetta somma di £.10.018.000, costituita dal costo reale dei prestiti).

Nel conto economico figurano, inoltre, i seguenti ammortamenti e variazioni ai fondi di riserva:

- £. 78.625.032 per quota di ammortamento dei beni mobili, determinata con l'aliquota pertinente ad ogni specifico bene;

- £. 24.382.795.138 per incremento della riserva tecnica del "Fondo per il trattamento di fine rapporto degli impiegati agricoli", quale risulta dal rendiconto del Fondo medesimo;
- £. 988.400.429 per incremento della riserva tecnica del "Fondo di accantonamento del trattamento di quiescenza dei dipendenti consorziali", quale risulta dallo specifico rendiconto;
- £. 35.725.905.269 per incremento della riserva tecnica del "Fondo di previdenza degli impiegati agricoli", quale risulta dal rendiconto del Fondo medesimo;
- £. 232.802.060 per differenza passiva del "Fondo di previdenza del personale" dell'Ente, quale risulta dallo specifico rendiconto;
- £. 518.622.720 per accantonamento al "Fondo indennità di anzianità al personale", per adeguarlo alla obbligazione maturata al 31 dicembre 1991;
- £. 1.323.441.180 per incremento del "Fondo di garanzia" per la riserva della Gestione Assicurazione Infortuni;
- £. 676.912.000 per diminuzione del "Fondo Accantonamento Plusvalenze" per quota imposte IRPEG e ILOR in attuazione del contenuto di cui alla delibera del Consiglio di Amministrazione dell'Ente del 30 maggio 1991.

#### SITUAZIONE PATRIMONIALE

La situazione patrimoniale, al 31 dicembre 1991 risulta così consolidata:



- attività	£. 724.579.629.639
- passività	" 671.315.847.393
<hr/>	
PATRIMONIO NETTO	£. 53.263.782.246 =====

Il Patrimonio Netto, nella Situazione patrimoniale allegata al Bilancio Consuntivo 1991 è denominato "Fondo di garanzia".

Nei confronti dell'esercizio 1990 (£.679.584.702.030 ) le poste attive presentano un aumento di £. 44.994.927.609, pari al 6,62%.

Gli investimenti immobiliari e mobiliari si sono elevati a £.622.161.109.285 , pari all' 85,87% delle attività, con un incremento netto di £. 24.140.228.680.

Le altre partite attive, rappresentate dai fondi liquidi, dai beni mobili, dai crediti diversi e dai crediti di bilancio, risultano pari a £.102.418.520.354 (14,13% delle attività) con un incremento netto di £. 20.854.698.929.

Le poste passive registrano, rispetto all'esercizio precedente (£. 631.898.383.982 ), un aumento di lire 39.417.463.411, pari al 6,24%.

In dettaglio, le riserve tecniche relative ai fondi per il trattamento di fine rapporto e di previdenza degli impiegati agricoli ed al fondo di quiescenza del personale hanno raggiunto l'importo di £. 569.600.239.486, pari all'84,85% delle passività, con un aumento di £. 60.369.117.826.

La riserva tecnica relativa al "Fondo di accantona-

mento del trattamento di quiescenza dei dipendenti consorziali" ammonta a £. 49.760.324.705 e rappresenta il 7,41% delle passività.

Le partite rettificative delle attività (Fondo deperimento immobili, Fondo di garanzia per i prestiti al Personale, Fondo svalutazione crediti e Fondo ammortamento mobili) risultano pari a £. 1.721.611.292 e rappresentano lo 0,26% delle passività.

Il Fondo accantonamento plusvalenze riporta una consistenza, al 31 dicembre 1991, di £. 5.842.992.948 e rappresenta lo 0,87% delle passività.

I debiti, costituiti dai depositi cauzionali e dai debiti di bilancio, figurano iscritti nello stato patrimoniale per l'importo complessivo di £. 44.390.678.962, pari al 6,61% delle passività.

Il Collegio dei Sindaci, nel corso dell'esercizio, ha provveduto alla verifica sulla rispondenza della documentazione contabile alle relative registrazioni, riscontrandone a campione la regolarità.

I Sindaci debbono, purtuttavia, rilevare che sul capitolo di spesa n. 60 "Acquisto di titoli emessi o garantiti dallo Stato, cartelle fondiari ed assimilati", risultano assunti impegni in eccedenza allo stanziamento per £. 352.478.

Tale circostanza, anche se non in perfetta armonia con quanto disposto in materia dal D.P.R. n. 696/1979, è da ritenere irrilevante atteso che trattasi di impegno derivante

dalla partecipazione all'asta "marginale" in occasione di emissione di Buoni del Tesoro poliennali.

Il Collegio ha altresì verificato la concordanza delle cifre iscritte nel rendiconto con quelle dei partitari di entrata e di spesa, nonché la corrispondenza del saldo del conto di cassa con le risultanze iscritte nel bilancio.

A conclusione della presente relazione il Collegio dei Sindaci ritiene di poter formulare parere favorevole in ordine all'approvazione del Conto Consuntivo per l'anno finanziario 1991.

IL COLLEGIO DEI SINDACI

Lorenzo Di Maio

Antonio Cipresso

Lazzaro Guerrieri

Leonardo Grimaldi



## BILANCIO CONSUNTIVO

C A P I T O L O		P R E V I S I O N		
Codice	N.	D E N O M I N A Z I O N E	Iniziali	Variazioni
		Titolo I ENTRATE CONTRIBUTIVE		
		Categoria 1 - ALIQUOTE CONTRIBUTIVE A CARICO DEI DATORI DI LAVORO E/O DEGLI ISCRITTI		
101010	1	Contributi e addizionale sui contributi delle gestioni ordinarie	117.700.000.000	=
			117.700.000.000	=
		Categoria 2 - QUOTE DI PARTECIPAZIONE DEGLI ISCRITTI ALL'ONERE DI SPECIFI- CHE GESTIONI		
102010	2	Contributi ed accessori dei contributi della gestione "Fondo di accantonamento del trat- tamento di quiescenza dei dipendenti con- sorziali"	36.100.000.000	=
102020	3	Contributi e riscatti della gestione del fon- do di previdenza del personale	38.000.000	=
			36.138.000.000	=
		TOTALE TITOLO I	153.838.000.000	=
		Titolo II ENTRATE DERIVANTI DA TRASFERIMENTI CORRENTI		
		Categoria 3 - TRASFERIMENTI DA PARTE DELLO STATO		
203010	4	Trasferimenti da parte dello Stato	=	=
			=	=
		Categoria 4 - TRASFERIMENTI DA PARTE DELLE REGIONI		
204010	5	Trasferimenti da parte delle Regioni	=	=
			=	=

## XII LEGISLATURA — DISEGNI DI LEGGE E RELAZIONI — DOCUMENTI

G E S T I O N E   D I   C O M P E T E N Z A					
I	S O M M E   A C C E R T A T E			Differenze rispetto alle previsioni	Residui all'inizio dell'esercizio
	Definitive	Riscosse	Rimaste da riscuotere		
117.700.000.000	100.134.779.373	14.540.703.027	114.675.482.400	3.024.517.600-	20.781.484.632
117.700.000.000	100.134.779.373	14.540.703.027	114.675.482.400	3.024.517.600-	20.781.484.632
36.100.000.000	34.388.918.113	560.536.663	34.949.454.776	1.150.545.224-	2.365.525.321
38.000.000	47.065.780	=	47.065.780	9.065.780+	=
36.138.000.000	34.435.983.893	560.536.663	34.996.520.556	1.141.479.444-	2.365.525.321
153.838.000.000	134.570.763.266	15.101.239.690	149.672.002.956	4.165.997.044-	23.147.009.953
=	=	=	=	=	=
=	=	=	=	=	=
=	=	=	=	=	=
=	=	=	=	=	=

## XII LEGISLATURA — DISEGNI DI LEGGE E RELAZIONI — DOCUMENTI

C A P I T O L O		G E S T I O N E D E I R		
Codice	N.	D E N O M I N A Z I O N E	Riscossi	Rimasti da riscuotere
		Titolo I ENTRATE CONTRIBUTIVE		
		Categoria 1 - ALIQUOTE CONTRIBUTIVE A CARICO DEI DATORI DI LAVORO E/O DEGLI ISCRITTI		
101010	1	Contributi e addizionale sui contributi delle gestioni ordinarie	10.195.377.303	10.448.804.846
			10.195.377.303	10.448.804.846
		Categoria 2 - QUOTE DI PARTECIPAZIONE DEGLI ISCRITTI ALL'ONERE DI SPECIFI- CHE GESTIONI		
102010	2	Contributi ed accessori dei contributi della gestione "Fondo di accantonamento del trat- tamento di quiescenza dei dipendenti con- sorziali"	955.007.010	1.381.985.204
102020	3	Contributi e riscatti della gestione del fon- do di previdenza del personale	=	=
			955.007.010	1.381.985.204
		TOTALE TITOLO I	11.150.384.313	11.830.790.050
		Titolo II ENTRATE DERIVANTI DA TRASFERIMENTI CORRENTI		
		Categoria 3 - TRASFERIMENTI DA PARTE DELLO STATO		
203010	4	Trasferimenti da parte dello Stato	=	=
			=	=
		Categoria 4 - TRASFERIMENTI DA PARTE DELLE REGIONI		
204010	5	Trasferimenti da parte delle Regioni	=	=
			=	=



## XII LEGISLATURA — DISEGNI DI LEGGE E RELAZIONI — DOCUMENTI

E S I D U I		G E S T I O N E D I C A S S A			T o t a l e
Totali	Variazioni	Previsioni	Riscossioni	Differenze rispetto alle previsioni	dei residui al termine dell'esercizio
20.644.182.149	137.302.483-	120.000.000.000	110.330.156.676	9.669.843.324-	24.989.507.873
20.644.182.149	137.302.483-	120.000.000.000	110.330.156.676	9.669.843.324-	24.989.507.873
2.336.992.214	28.533.107-	36.100.000.000	35.343.925.123	756.074.877-	1.942.521.867
=	=	38.000.000	47.065.780	9.065.780+	=
2.336.992.214	28.533.107-	36.138.000.000	35.390.990.903	747.009.097-	1.942.521.867
22.981.174.363	165.835.590-	156.138.000.000	145.721.147.579	10.416.852.421-	26.932.029.740
=	=	=	=	=	=
=	=	=	=	=	=
=	=	=	=	=	=
=	=	=	=	=	=

		C A P I T O L O		P R E V I S I O N	
Codice	N.	D E N O M I N A Z I O N E	Iniziali	Variazioni	
		Categoria 5 - TRASFERIMENTI DA PARTE DEI COMUNI E DELLE PROVINCE			
205010	6	Trasferimenti da parte dei Comuni e delle Province	=	=	
			=	=	
		Categoria 6 - TRASFERIMENTI DA PARTE DI ALTRI ENTI DEL SETTORE PUBBLICO			
206010	7	Trasferimenti da parte di altri Enti del settore pubblico	=	=	
			=	=	
		TOTALE TITOLO II	=	=	
		Titolo III			
		A L T R E E N T R A T E			
		Categoria 7 - ENTRATE DERIVANTI DALLA VENDITA DI BENI E DALLA PRESTAZIONE DI SERVIZI			
307010	8	Proventi del periodico "Previdenza Agricola"	380.000.000	=	
307020	9	Realizzi per cessione di beni ammortizzati	=	=	
			380.000.000	=	

G E S T I O N E   D I   C O M P E T E N Z A					
I	S O M M E   A C C E R T A T E			Differenze	Residui
Definitive	Riscosse	Rimaste da riscuotere	Totali accertati	rispetto alle previsioni	all'inizio dell'esercizio
"	"	"	"	"	"
"	"	"	"	"	"
"	"	"	"	"	"
"	"	"	"	"	"
"	"	"	"	"	"
380.000.000	403.220.697	"	403.220.697	23.220.697+	"
"	"	"	"	"	"
380.000.000	403.220.697	"	403.220.697	23.220.697+	"

		G E S T I O N E   D E I   R		
C A P I T O L O				
Codice	N.	D E N O M I N A Z I O N E	Riscossi	Rimasti da riscuotere
		Categoria 5 - TRASFERIMENTI DA PARTE DEI COMUNI E DELLE PROVINCE		
205010	6	Trasferimenti da parte dei Comuni e delle Province	=	=
			=	=
		Categoria 6 - TRASFERIMENTI DA PARTE DI ALTRI ENTI DEL SETTORE PUBBLICO		
206010	7	Trasferimenti da parte di altri Enti del settore pubblico	=	=
			=	=
		TOTALE TITOLO II	=	=
		Titolo III		
		A L T R E   E N T R A T E		
		Categoria 7 - ENTRATE DERIVANTI DALLA VENDITA DI BENI E DALLA PRESTAZIONE DI SERVIZI		
307010	8	Proventi del periodico "Previdenza Agricola"	=	=
307020	9	Realizzi per cessione di beni ammortizzati	=	=
			=	=

ESIDUI		GESTIONE DI CASSA			Totale
Totali	Variazioni	Previsioni	Riscossioni	Differenze rispetto alle previsioni	dei residui al termine dell'esercizio
=	=	=	=	=	=
=	=	=	=	=	=
=	=	=	=	=	=
=	=	=	=	=	=
=	=	=	=	=	=
=	=	380.000.000	403.220.697	23.220.697+	=
=	=	=	=	=	=
=	=	380.000.000	403.220.697	23.220.697+	=

Codice		CAPITOLO	PREVISIONI	
N.		DENOMINAZIONE	Iniziali	Variazioni
		Categoria 8 - REDDITI E PROVENTI PATRIMONIALI		
308010	10	Proventi della gestione degli immobili	21.200.000.000	=
308020	11	Interessi ed altri proventi dei titoli	14.200.000.000	=
308030	12	Interessi ed altri proventi dei mutui con garanzia ipotecaria	7.500.000.000	=
308040	13	Interessi ed altri proventi dei mutui con garanzia ipotecaria per dilazioni ex L.168/82	2.300.000.000	=
308050	14	Interessi ed altri proventi dei prestiti agli iscritti	500.000.000	=
308060	15	Interessi ed altri proventi dei prestiti al personale	60.000.000	=
308070	16	Interessi su conti correnti, depositi ed anticipazioni	2.000.000.000	=
			47.760.000.000	=
		Categoria 9 - POSTE CORRETTIVE E COMPENSATIVE DI SPESE CORRENTI		
309010	17	Recuperi di prestazioni	500.000.000	=
309020	18	Recuperi di spese sostenute per la gestione degli immobili	7.300.000.000	=
309030	19	Recuperi di spese legali e giudiziali	20.000.000	=
309040	20	Recuperi diversi	=	=
			7.820.000.000	=

G E S T I O N E   D I   C O M P E T E N Z A					
I	S O M M E   A C C E R T A T E			Differenze rispetto alle previsioni	Residui all'inizio dell'esercizio
	Definitive	Riscosse	Rimaste da riscuotere		
21.200.000.000	18.531.722.049	2.466.212.542	20.997.934.591	202.065.409-	3.346.742.861
14.200.000.000	13.899.431.566	=	13.899.431.566	300.568.434-	=
7.500.000.000	5.004.885.787	2.198.696.615	7.203.582.402	296.417.598-	3.570.592.687
2.300.000.000	2.087.413.699	198.916.957	2.286.330.656	13.669.344-	521.260.910
500.000.000	449.442.981	47.291.804	496.734.785	3.265.215-	58.928.744
60.000.000	67.416.446	=	67.416.446	7.416.446+	48.849
2.000.000.000	39.907.385	2.578.267.226	2.618.174.611	618.174.611+	3.138.388.024
47.760.000.000	40.080.219.913	7.489.385.144	47.569.605.057	190.394.943-	10.635.962.075
500.000.000	146.406.303	78.063.196	224.469.499	275.530.501-	49.672.449
7.300.000.000	6.050.546.563	842.388.244	6.892.934.807	407.065.193-	1.362.086.727
20.000.000	57.823.085	=	57.823.085	37.823.085+	=
=	69.827.960	=	69.827.960	69.827.960+	=
7.820.000.000	6.324.603.911	920.451.440	7.245.055.351	574.944.649-	1.411.759.176

C A P I T O L O		G E S T I O N E D E I R	
Codice	D E N O M I N A Z I O N E	Riscossi	Rimasti da riscuotere
	Categoria 8 - REDDITI E PROVENTI PATRIMONIALI		
308010	10 Proventi della gestione degli immobili	1.431.957.540	1.897.309.301
308020	11 Interessi ed altri proventi dei titoli	=	=
308030	12 Interessi ed altri proventi dei mutui con garanzia ipotecaria	1.923.815.800	1.646.780.913
308040	13 Interessi ed altri proventi dei mutui con garanzia ipotecaria per dilazioni ex L.168/82	207.793.815	313.467.095
308050	14 Interessi ed altri proventi dei prestiti agli iscritti	47.426.385	19.435.073
308060	15 Interessi ed altri proventi dei prestiti al personale	48.849	=
308070	16 Interessi su conti correnti, depositi ed anticipazioni	3.138.388.024	=
		6.749.430.413	3.876.992.382
	Categoria 9 - POSTE CORRETTIVE E COMPENSATIVE DI SPESE CORRENTI		
309010	17 Recuperi di prestazioni	3.565.794	=
309020	18 Recuperi di spese sostenute per la gestione degli immobili	507.132.346	842.485.195
309030	19 Recuperi di spese legali e giudiziali	=	=
309040	20 Recuperi diversi	=	=
		510.698.140	842.485.195



## XII LEGISLATURA — DISEGNI DI LEGGE E RELAZIONI — DOCUMENTI

ESIDUI		GESTIONE DI CASSA			Totale
Totali	Variazioni	Previsioni	Riscossioni	Differenze rispetto alle previsioni	dei residui al termine dell'esercizio
3.329.266.841	17.476.020-	20.000.000.000	19.963.679.589	36.320.411-	4.363.521.843
=	=	14.200.000.000	13.899.431.566	300.568.434-	=
3.570.596.713	4.026+	7.500.000.000	6.928.701.587	571.298.413-	3.845.477.528
521.260.910	=	2.300.000.000	2.295.207.514	4.792.486-	512.384.052
66.861.458	7.932.714+	500.000.000	496.869.366	3.130.634-	66.726.877
48.849	=	60.000.000	67.465.295	7.465.295+	=
3.138.388.024	=	2.000.000.000	3.178.295.409	1.178.295.409+	2.578.267.226
10.626.422.795	9.539.280-	46.560.000.000	46.829.850.326	269.650.326+	11.366.377.926
3.565.794	46.106.655-	500.000.000	149.972.097	350.027.903-	78.063.196
1.349.617.541	12.469.186-	6.250.000.000	6.557.678.909	307.678.909+	1.684.873.439
=	=	20.000.000	57.823.085	37.823.085+	=
=	=	=	69.827.960	69.827.960+	=
1.353.183.335	58.575.841-	6.770.000.000	6.835.302.051	65.302.051+	1.762.936.635

## XII LEGISLATURA — DISEGNI DI LEGGE E RELAZIONI — DOCUMENTI

Codice	C A P I T O L O		P R E V I S I O N	
	N.	D E N O M I N A Z I O N E	Iniziali	Variazioni
		Categoria 10 - ENTRATE NON CLASSIFICABILI IN ALTRE VOCI		
310010	21	Sanzioni civili, ammende e interessi	1.350.000.000	=
310020	22	Entrate varie	=	=
			1.350.000.000	=
		TOTALE TITOLO III	57.310.000.000	=
		Titolo IV ENTRATE PER ALIENAZIONE DI BENI PATRIMONIALI E RISCOSSIONE DI CREDITI		
		Categoria 11 - ALIENAZIONE DI IMMOBILI E DIRITTI REALI		
411010	23	Alienazioni di immobili	=	5.000.000.000+
			=	5.000.000.000+
		Categoria 12 - ALIENAZIONE DI IMMOBILIZZAZIONI TECNICHE		
412010	24	Alienazioni di mobili macchine e attrezzature	=	=
			=	=
		Categoria 13 - REALIZZO DI VALORI MOBILIARI		
413010	25	Realizzi di titoli emessi o garantiti dallo Stato, cartelle fondiarie ed assimilati	700.000.000	=
413020	26	Realizzi di disponibilita' impiegate in titoli a breve termine	80.000.000.000	=
			80.700.000.000	=

## XII LEGISLATURA — DISEGNI DI LEGGE E RELAZIONI — DOCUMENTI

G E S T I O N E   D I   C O M P E T E N Z A					
I	S O M M E   A C C E R T A T E			Differenze rispetto alle previsioni	Residui all'inizio dell'esercizio
	Definitive	Riscosse	Rimaste da riscuotere		
1.350.000.000	1.078.282.554	1.549.873.255	2.628.155.809	1.278.155.809+	5.958.958.947
=	968.584.246	=	968.584.246	968.584.246+	=
1.350.000.000	2.046.866.800	1.549.873.255	3.596.740.055	2.246.740.055+	5.958.958.947
57.310.000.000	48.854.911.321	9.959.709.839	58.814.621.160	1.504.621.160+	18.006.680.198
5.000.000.000	5.959.780.340	=	5.959.780.340	959.780.340+	=
5.000.000.000	5.959.780.340	=	5.959.780.340	959.780.340+	=
=	=	=	=	=	=
=	=	=	=	=	=
700.000.000	301.605.400	"	301.605.400	398.394.600-	=
80.000.000.000	14.990.332.770	"	14.990.332.770	65.009.667.230-	=
80.700.000.000	15.291.938.170	"	15.291.938.170	65.408.061.830-	=

		G E S T I O N E  D E I  R	
C A P I T O L O			
Codice		Riscossi	Rimasti da riscuotere
N.	D E N O M I N A Z I O N E		
	Categoria 10 - ENTRATE NON CLASSIFICABILI IN ALTRE VOCI		
310010	21 Sanzioni civili, ammende e interessi	146.413.332	4.419.919.737
310020	22 Entrate varie	=	=
		146.413.332	4.419.919.737
	TOTALE TITOLO III	7.406.541.885	9.139.397.314
	Titolo IV ENTRATE PER ALIENAZIONE DI BENI PATRIMONIALI E RISCOSSIONE DI CREDITI		
	Categoria 11 - ALIENAZIONE DI IMMOBILI E DIRITTI REALI		
411010	23 Alienazioni di immobili	=	=
		=	=
	Categoria 12 - ALIENAZIONE DI IMMOBILIZZAZIONI TECNICHE		
412010	24 Alienazioni di mobili macchine e attrezzature	=	=
		=	=
	Categoria 13 - REALIZZO DI VALORI MOBILIARI		
413010	25 Realizzi di titoli emessi o garantiti dallo Stato, cartelle fondiari ed assimilati	=	=
413020	26 Realizzi di disponibilita' impiegate in titoli a breve termine	=	=
		=	=

## XII LEGISLATURA — DISEGNI DI LEGGE E RELAZIONI — DOCUMENTI

E S I D U I		G E S T I O N E D I C A S S A			T o t a l e
Totali	Variazioni	Previsioni	Riscossioni	Differenze rispetto alle previsioni	dei residui al termine dell'esercizio
4.566.333.069	1.392.625.878-	1.500.000.000	1.224.695.886	275.304.114-	5.969.792.992
=	=	=	968.584.246	968.584.246+	=
4.566.333.069	1.392.625.878-	1.500.000.000	2.193.280.132	693.280.132+	5.969.792.992
16.545.939.199	1.460.740.999-	55.210.000.000	56.261.453.206	1.051.453.206+	19.099.107.153
=	=	5.000.000.000	5.959.780.340	959.780.340+	=
=	=	5.000.000.000	5.959.780.340	959.780.340+	=
=	=	=	=	=	=
=	=	=	=	=	=
=	=	700.000.000	301.605.400	398.394.600-	=
=	=	80.000.000.000	14.990.332.770	65.009.667.230-	=
=	=	80.700.000.000	15.291.938.170	65.408.061.830-	=

## XII LEGISLATURA — DISEGNI DI LEGGE E RELAZIONI — DOCUMENTI

CAPITOLO		PREVISIONI		
Codice	N.	DENOMINAZIONE	Iniziali	Variazioni
		Categoria 14 - RISCOSSIONI DI CREDITI		
414010	27	Riscossioni di mutui con garanzia ipotecaria	3.800.000.000	=
414020	28	Riscossioni di mutui per dilazioni (L.168/82)	1.500.000.000	=
414030	29	Riscossioni di prestiti agli iscritti	3.000.000.000	=
414040	30	Riscossioni di prestiti al personale	155.000.000	=
414050	31	Prelevamenti da conti bancari	=	=
414060	32	Riscossioni di depositi presso terzi	=	=
414070	33	Riscossioni del fondo di quiescenza del personale per riscatti	=	=
414080	34	Riscossioni di crediti diversi	=	=
			8.455.000.000	=
		TOTALE TITOLO IV	89.155.000.000	5.000.000.000+
		Titolo V ENTRATE DERIVANTI DA TRASFERIMENTI IN CONTO CAPITALE		
		Categoria 15 - TRASFERIMENTI DALLO STATO		
515010	35	Trasferimenti dallo Stato	=	=
			=	=
		Categoria 16 - TRASFERIMENTI DALLE REGIONI		
516010	36	Traferimenti dalle Regioni	=	=
			=	=

G E S T I O N E   D I   C O M P E T E N Z A					
I	S O M M E   A C C E R T A T E			Differenze rispetto alle previsioni	Residui all'inizio dell'esercizio
	Definitive	Riscosse	Rimaste da riscuotere		
3.800.000.000	3.249.865.411	1.243.584.592	4.493.450.003	693.450.003+	1.655.207.475
1.500.000.000	1.816.413.832	96.091.395	1.912.505.227	412.505.227+	327.473.299
3.000.000.000	2.752.305.151	276.491.007	3.028.796.158	28.796.158+	356.752.199
155.000.000	195.087.104	=	195.087.104	40.087.104+	217.723
=	=	=	=	=	=
=	=	=	=	=	=
=	64.344	=	64.344	64.344+	=
=	=	=	=	=	=
8.455.000.000	8.013.735.842	1.616.166.994	9.629.902.836	1.174.902.836+	2.339.650.696
94.155.000.000	29.265.454.352	1.616.166.994	30.881.621.346	63.273.378.654-	2.339.650.696
=	=	=	=	=	=
=	=	=	=	=	=
=	=	=	=	=	=
=	=	=	=	=	=

Codice		CAPITOLO	GESTIONE DEI R	
			Riscossi	Rimasti da riscuotere
N.		DENOMINAZIONE		
		Categoria 14 - RISCOSSIONI DI CREDITI		
414010	27	Riscossioni di mutui con garanzia ipotecaria	1.019.782.245	636.290.893
414020	28	Riscossioni di mutui per dilazioni (L.168/82)	84.200.215	243.273.084
414030	29	Riscossioni di prestiti agli iscritti	252.739.406	104.007.112
414040	30	Riscossioni di prestiti al personale	217.723	=
414050	31	Prelevamenti da conti bancari	=	=
414060	32	Riscossioni di depositi presso terzi	=	=
414070	33	Riscossioni del fondo di quiescenza del personale per riscatti	=	=
414080	34	Riscossioni di crediti diversi	=	=
			1.356.939.589	983.571.089
		TOTALE TITOLO IV	1.356.939.589	983.571.089
		Titolo V ENTRATE DERIVANTI DA TRASFERIMENTI IN CONTO CAPITALE		
		Categoria 15 - TRASFERIMENTI DALLO STATO		
515010	35	Trasferimenti dallo Stato	=	=
			=	=
		Categoria 16 - TRASFERIMENTI DALLE REGIONI		
516010	36	Traferimenti dalle Regioni	=	=
			=	=



## XII LEGISLATURA — DISEGNI DI LEGGE E RELAZIONI — DOCUMENTI

E S I D U I		G E S T I O N E D I C A S S A			T o t a l e
Totali	Variazioni	Previsioni	Riscossioni	Differenze rispetto alle previsioni	dei residui al termine dell'esercizio
1.656.073.138	865.663+	3.800.000.000	4.269.647.656	469.647.656+	1.879.875.485
327.473.299	=	1.500.000.000	1.900.614.047	400.614.047+	339.364.479
356.746.518	5.681-	3.000.000.000	3.005.044.557	5.044.557+	380.498.119
217.723	=	155.000.000	195.304.827	40.304.827+	=
=	"	=	=	=	=
=	"	=	=	=	=
=	"	=	64.344	64.344+	=
=	"	=	=	=	=
2.340.510.678	859.982+	8.455.000.000	9.370.675.431	915.675.431+	2.599.738.083
2.340.510.678	859.982+	94.155.000.000	30.622.393.941	63.532.606.059-	2.599.738.083
=	"	=	=	=	=
=	"	=	=	=	=
=	"	=	=	=	=
=	"	=	=	=	=

		C A P I T O L O		P R E V I S I O N	
Codice	N.	D E N O M I N A Z I O N E	Iniziali	Variazioni	
		Categoria 17 - TRASFERIMENTI DA COMUNI E PROVINCE			
517010	37	Trasferimenti da Comuni e Province	=	=	
		Categoria 18 - TRASFERIMENTI DA ALTRI ENTI DEL SETTORE PUBBLICO			
518010	38	Traferimenti da altri Enti del settore pubblico	=	=	
		TOTALE TITOLO V	=	=	
		Titolo VI ACCENSIONE DI PRESTITI			
		Categoria 19 - ASSUNZIONE DI MUTUI			
619010	39	Assunzione di mutui	=	=	
		Categoria 20 - ASSUNZIONE DI ALTRI DEBITI FINANZIARI			
620010	40	Riscossioni di depositi a cauzione di terzi	500.000.000	=	
620020	41	Contrazione di debiti diversi	=	=	
			500.000.000	=	

## XII LEGISLATURA — DISEGNI DI LEGGE E RELAZIONI — DOCUMENTI

G E S T I O N E   D I   C O M P E T E N Z A					
I	S O M M E   A C C E R T A T E			Differenze rispetto alle previsioni	Residui all'inizio dell'esercizio
	Definitive	Riscosse	Rimaste da riscuotere		
=	=	=	=	=	=
=	=	=	=	=	=
=	=	=	=	=	=
=	=	=	=	=	=
=	=	=	=	=	=
=	=	=	=	=	=
=	=	=	=	=	=
500.000.000	652.213.100	138.900	652.352.000	152.352.000+	583.190
=	2.951.500	=	2.951.500	2.951.500+	=
500.000.000	655.164.600	138.900	655.303.500	155.303.500+	583.190

		G E S T I O N E   D E I   R	
C A P I T O L O			
Codice		Riscossi	Rimasti da riscuotere
N.	D E N O M I N A Z I O N E		
	Categoria 17 - TRASFERIMENTI DA COMUNI E PROVINCE		
517010	37 Trasferimenti da Comuni e Province	=	=
		=	=
	Categoria 18 - TRASFERIMENTI DA ALTRI ENTI DEL SETTORE PUBBLICO		
518010	38 Traferimenti da altri Enti del settore pubblico	=	=
		=	=
	TOTALE TITOLO V	=	=
	Titolo VI ACCENSIONE DI PRESTITI		
	Categoria 19 - ASSUNZIONE DI MUTUI		
619010	39 Assunzione di mutui	=	=
		=	=
	Categoria 20 - ASSUNZIONE DI ALTRI DEBITI FINANZIARI		
620010	40 Riscossioni di depositi a cauzione di terzi	145.792	437.398
620020	41 Contrazione di debiti diversi	=	=
		145.792	437.398

ESIDUI		GESTIONE DI CASSA			Totale
Totali	Variazioni	Previsioni	Riscossioni	Differenze rispetto alle previsioni	dei residui al termine dell'esercizio
=	=	=	=	=	=
=	=	=	=	=	=
=	=	=	=	=	=
=	=	=	=	=	=
=	=	=	=	=	=
=	=	=	=	=	=
=	=	=	=	=	=
583.190	=	500.000.000	652.358.892	152.358.892+	576.298
=	=	=	2.951.500	2.951.500+	=
583.190	=	500.000.000	655.310.392	155.310.392+	576.298

		C A P I T O L O		P R E V I S I O N	
Codice	N.	D E N O M I N A Z I O N E	Iniziali	Variazioni	
		Categoria 21 - EMISSIONE DI OBBLIGAZIONI			
621010	42	Emissione di obbligazioni	=	=	
			=	=	
		TOTALE TITOLO VI	500.000.000	=	
		Titolo VII P A R T I T E D I G I R O			
		Categoria 22 - ENTRATE AVENTI NATURA DI PARTITE DI GIRO			
722010	43	Rimborsi di somme anticipate per conto di terzi	120.000.000	=	
722020	44	Introiti per conto di terzi	3.000.000.000	=	
722040	46	Introiti di somme non dovute	200.000.000	=	
722050	47	Introiti di somme erogate e non riscosse	300.000.000	=	
722060	48	Ritenute sulle retribuzioni al personale per previdenza ed assistenza	550.000.000	=	
722070	49	Ritenute erariali	10.000.000.000	=	
722080	50	Partite in conto sospeso	6.000.000.000	=	
			20.170.000.000	=	
		TOTALE TITOLO VII	20.170.000.000	=	

G E S T I O N E   D I   C O M P E T E N Z A					
I	S O M M E   A C C E R T A T E			Differenze	Residui
Definitive	Riscosse	Rimaste da riscuotere	Totali accertati	rispetto alle previsioni	all'inizio dell'esercizio
=	=	=	=	=	=
=	=	=	=	=	=
500.000.000	655.164.600	138.900	655.303.500	155.303.500+	583.190
120.000.000	34.987.000	1.945.200	36.932.200	83.067.800-	1.920.000
3.000.000.000	3.150.477.613	=	3.150.477.613	150.477.613+	=
200.000.000	276.344.936	=	276.344.936	76.344.936+	=
300.000.000	329.334.330	=	329.334.330	29.334.330+	=
550.000.000	576.963.650	=	576.963.650	26.963.650+	=
10.000.000.000	11.769.892.816	=	11.769.892.816	1.769.892.816+	=
6.000.000.000	6.916.398.449	=	6.916.398.449	916.398.449+	=
20.170.000.000	23.054.398.794	1.945.200	23.056.343.994	2.886.343.994+	1.920.000
20.170.000.000	23.054.398.794	1.945.200	23.056.343.994	2.886.343.994+	1.920.000

		CAPITOLO		GESTIONE DEI R	
Codice	N.	DENOMINAZIONE	Riscossi	Rimasti da riscuotere	
		Categoria 21 - EMISSIONE DI OBBLIGAZIONI			
621010	42	Emissione di obbligazioni	=	=	
			=	=	
		TOTALE TITOLO VI	145.792	437.398	
		TITOLO VII			
		PARTITE DI GIRO			
		Categoria 22 - ENTRATE AVENTI NATURA DI PARTITE DI GIRO			
722010	43	Rimborsi di somme anticipate per conto di terzi	1.920.000	=	
722020	44	Introiti per conto di terzi	=	=	
722040	46	Introiti di somme non dovute	=	=	
722050	47	Introiti di somme erogate e non riscosse	=	=	
722060	48	Ritenute sulle retribuzioni al personale per previdenza ed assistenza	=	=	
722070	49	Ritenute erariali	=	=	
722080	50	Partite in conto sospeso	=	=	
			1.920.000	=	
		TOTALE TITOLO VII	1.920.000	=	



## XII LEGISLATURA — DISEGNI DI LEGGE E RELAZIONI — DOCUMENTI

E S I D U I		G E S T I O N E   D I   C A S S A			T o t a l e
Totali	Variazioni	Previsioni	Riscossioni	Differenze rispetto alle previsioni	dei residui al termine dell'esercizio
=	"	=	=	=	=
=	"	=	=	=	=
583.190	"	500.000.000	655.310.392	155.310.392+	576.298
1.920.000	=	120.000.000	36.907.000	83.093.000-	1.945.200
=	"	3.000.000.000	3.150.477.613	150.477.613+	=
=	"	200.000.000	276.344.936	76.344.936+	=
=	"	300.000.000	329.334.330	29.334.330+	=
=	"	550.000.000	576.963.650	26.963.650+	=
=	"	10.000.000.000	11.769.892.816	1.769.892.816+	=
=	"	6.000.000.000	6.916.398.449	916.398.449+	=
1.920.000	=	20.170.000.000	23.056.318.794	2.886.318.794+	1.945.200
1.920.000	=	20.170.000.000	23.056.318.794	2.886.318.794+	1.945.200

C A P I T O L O		P R E V I S I O N	
Codice	D E N O M I N A Z I O N E	Iniziali	Variazioni
	R I E P I L O G O D E I T I T O L I		
	Titolo I	153.838.000.000	=
	Titolo II	=	=
	Titolo III	57.310.000.000	=
	Titolo IV	89.155.000.000	5.000.000.000+
	Titolo V	=	=
	Titolo VI	500.000.000	=
	Titolo VII	20.170.000.000	=
	TOTALE DELLE ENTRATE	320.973.000.000	5.000.000.000+

G E S T I O N E   D I   C O M P E T E N Z A					
I	S O M M E   A C C E R T A T E			Differenze rispetto alle previsioni	Residui all'inizio dell'esercizio
	Definitive	Riscosse	Rimaste da riscuotere		
153.838.000.000	134.570.763.266	15.101.239.690	149.672.002.956	4.165.997.044-	23.147.009.953
=	=	=	=	=	=
57.310.000.000	48.854.911.321	9.959.709.839	58.814.621.160	1.504.621.160+	18.006.680.198
94.155.000.000	29.265.454.352	1.616.166.994	30.881.621.346	63.273.378.654-	2.339.650.696
=	=	=	=	=	=
500.000.000	655.164.600	138.900	655.303.500	155.303.500+	583.190
20.170.000.000	23.054.398.794	1.945.200	23.056.343.994	2.886.343.994+	1.920.000
325.973.000.000	236.400.692.333	26.679.200.623	263.079.892.956	62.893.107.044-	43.495.844.037

C A P I T O L O		G E S T I O N E D E I R	
Codice	D E N O M I N A Z I O N E	Riscossi	Rimasti da riscuotere
N.			
	R I E P I L O G O D E I T I T O L I		
	Titolo I	11.150.384.313	11.830.790.050
	Titolo II	=	=
	Titolo III	7.406.541.885	9.139.397.314
	Titolo IV	1.356.939.589	983.571.089
	Titolo V	=	=
	Titolo VI	145.792	437.398
	Titolo VII	1.920.000	=
	TOTALE DELLE ENTRATE	19.915.931.579	21.954.195.851

## XII LEGISLATURA — DISEGNI DI LEGGE E RELAZIONI — DOCUMENTI

E S I D U I		G E S T I O N E D I C A S S A			T o t a l e
Totali	Variazioni	Previsioni	Riscossioni	Differenze rispetto alle previsioni	dei residui al termine dell'esercizio
22.981.174.363	165.835.590-	156.138.000.000	145.721.147.579	10.416.852.421-	26.932.029.740
=	=	=	=	=	=
16.545.939.199	1.460.740.999-	55.210.000.000	56.261.453.206	1.051.453.206+	19.099.107.153
2.340.510.678	859.982+	94.155.000.000	30.622.393.941	63.532.606.059-	2.599.738.083
=	=	=	=	=	=
583.190	=	500.000.000	655.310.392	155.310.392+	576.298
1.920.000	=	20.170.000.000	23.056.318.794	2.886.318.794+	1.945.200
41.870.127.430	1.625.716.607-	326.173.000.000	256.316.623.912	69.856.376.088-	48.633.396.474

## XII LEGISLATURA — DISEGNI DI LEGGE E RELAZIONI — DOCUMENTI

		CAPITOLO	
Codice		PREVISIONI	
N.	DENOMINAZIONE	Iniziali	Variazioni
Titolo I SPESE CORRENTI			
Categoria 1 - SPESE PER GLI ORGANI DELL'ENTE			
101010	1 Compensi, indennità e rimborsi al Presidente ed ai componenti gli organi di amministrazione e controllo	240.000.000	=
		240.000.000	=
Categoria 2 - ONERI PER IL PERSONALE IN ATTIVITA' DI SERVIZIO = PER L'AMMINISTRAZIONE GENERALE			
102010	2 Stipendi ed altri assegni fissi al personale	5.100.000.000	=
102020	3 Compensi per lavoro straordinario ed incentivanti la produttività al personale	900.000.000	200.000.000+
102030	4 Indennità e rimborso spese di trasporto al personale	35.000.000	=
102040	5 Oneri per assicurazioni sociali per il personale	2.000.000.000	=
102050	6 Corsi per il personale e partecipazione alle spese per corsi indetti da Enti, Istituzioni ed amministrazioni varie	15.000.000	=
= PER L'AMMINISTRAZIONE DEGLI IMMOBILI			
102060	7 Stipendi ed altri assegni fissi ai portieri	700.000.000	=
102070	8 Compensi per lavoro straordinario ai portieri	60.000.000	=
102080	9 Oneri per assicurazioni sociali per i portieri	325.000.000	=
		9.135.000.000	200.000.000+

## XII LEGISLATURA — DISEGNI DI LEGGE E RELAZIONI — DOCUMENTI

G E S T I O N E   D I   C O M P E T E N Z A						
I	S O M M E   I M P E G N A T E			Differenze rispetto alle previsioni	Residui all'inizio dell'esercizio	
	Definitive	Pagate	Rimaste da pagare			Totali impegni
	240.000.000	154.872.076	37.296.027	192.168.103	47.831.897-	15.084.878
	240.000.000	154.872.076	37.296.027	192.168.103	47.831.897-	15.084.878
	5.100.000.000	4.932.879.304	122.623.364	5.055.502.668	44.497.332-	=
	1.100.000.000	662.363.722	404.082.497	1.066.446.219	33.553.781-	232.739.027
	35.000.000	28.985.001	=	28.985.001	6.014.999-	=
	2.000.000.000	1.583.767.945	241.669.528	1.825.437.473	174.562.527-	229.288.464
	15.000.000	=	=	=	15.000.000-	=
	700.000.000	693.399.850	=	693.399.850	6.600.150-	=
	60.000.000	52.414.386	=	52.414.386	7.585.614-	=
	325.000.000	271.034.599	47.534.582	318.569.181	6.430.819-	42.194.566
	9.335.000.000	8.224.844.807	815.909.971	9.040.754.778	294.245.222-	504.222.057

		G E S T I O N E   D E I   R	
C A P I T O L O			
Codice		Pagati	Rimasti da pagare
N.	D E N O M I N A Z I O N E		
	Titolo I S P E S E   C O R R E N T I		
	Categoria 1 - SPESE PER GLI ORGANI DELL'ENTE		
101010	1 Compensi, indennita' e rimborsi al Presidente ed ai componenti gli organi di amministrazione e controllo	15.084.878	=
		15.084.878	=
	Categoria 2 - ONERI PER IL PERSONALE IN ATTIVITA' DI SERVIZIO		
	= PER L'AMMINISTRAZIONE GENERALE		
102010	2 Stipendi ed altri assegni fissi al personale	=	=
102020	3 Compensi per lavoro straordinario ed incentivanti la produttivita' al personale	232.739.027	=
102030	4 Indennita' e rimborso spese di trasporto al personale	=	=
102040	5 Oneri per assicurazioni sociali per il personale	229.288.464	=
102050	6 Corsi per il personale e partecipazione alle spese per corsi indetti da Enti, Istituzioni ed amministrazioni varie	=	=
	= PER L'AMMINISTRAZIONE DEGLI IMMOBILI		
102060	7 Stipendi ed altri assegni fissi ai portieri	=	=
102070	8 Compensi per lavoro straordinario ai portieri	=	=
102080	9 Oneri per assicurazioni sociali per i portieri	42.194.566	=
		504.222.057	=



## XII LEGISLATURA — DISEGNI DI LEGGE E RELAZIONI — DOCUMENTI

E S I D U I		G E S T I O N E D I C A S S A			T o t a l e
Totali	Variazioni	Previsioni	Pagamenti	Differenze rispetto alle previsioni	dei residui al termine dell'esercizio
15.084.878	=	240.000.000	169.956.954	70.043.046-	37.296.027
15.084.878	=	240.000.000	169.956.954	70.043.046-	37.296.027
=	=	5.100.000.000	4.932.879.304	167.120.696-	122.623.364
232.739.027	=	1.100.000.000	895.102.749	204.897.251-	404.082.497
=	=	35.000.000	28.985.001	6.014.999-	=
229.288.464	=	2.000.000.000	1.813.056.409	186.943.591-	241.669.528
=	=	15.000.000	=	15.000.000-	=
=	=	700.000.000	693.399.850	6.600.150-	=
=	=	60.000.000	52.414.386	7.585.614-	=
42.194.566	=	325.000.000	313.229.165	11.770.835-	47.534.582
504.222.057	=	9.335.000.000	8.729.066.864	605.933.136-	815.909.971

## XII LEGISLATURA — DISEGNI DI LEGGE E RELAZIONI — DOCUMENTI

		C A P I T O L O		P R E V I S I O N	
Codice	N.	D E N O M I N A Z I O N E	Iniziali	Variazioni	
		Categoria 3 - ONERI PER IL PERSONALE IN QUIESCENZA			
103010	10	Indennita' integrativa speciale al personale in quiescenza	750.000.000	100.000.000-	
			750.000.000	100.000.000-	
		Categoria 4 - SPESE PER L'ACQUISTO DI BENI DI CONSUMO E DI SERVIZI			
		= PER L'AMMINISTRAZIONE GENERALE			
104010	11	Spese per il funzionamento di commissioni e comitati	5.000.000	=	
104020	12	Spese per l'espletamento di concorsi	30.000.000	60.000.000+	
104030	13	Compensi per speciali incarichi, per bilanci tecnici, per studi, indagini e rilevazioni e per pareri	450.000.000	=	
104040	14	Spese per accertamenti sanitari e medico-legali	3.000.000	=	
104050	15	Fitto locali adibiti ad uffici	=	=	
104060	16	Manutenzione, riparazione ed adattamento di locali d'ufficio e relativi impianti	380.000.000	=	
104070	17	Energia elettrica, acqua, riscaldamento e condizionamento d'aria	200.000.000	30.000.000+	
104080	18	Manutenzione mobili e macchine d'ufficio	40.000.000	=	
104090	19	Cancelleria, stampati e varie di economato	170.000.000	=	
104100	20	Manutenzione, noleggio ed esercizio di autoveicoli	40.000.000	=	
104110	21	Elaborazioni elettroniche e meccanografiche	2.000.000.000	100.000.000+	

## XII LEGISLATURA — DISEGNI DI LEGGE E RELAZIONI — DOCUMENTI

G E S T I O N E   D I   C O M P E T E N Z A					
I	S O M M E   I M P E G N A T E			Differenze rispetto alle previsioni	Residui all'inizio dell'esercizio
	Definitive	Pagate	Rimaste da pagare		
650.000.000	623.536.597	=	623.536.597	26.463.403-	=
650.000.000	623.536.597	=	623.536.597	26.463.403-	=
5.000.000	=	=	=	5.000.000-	=
90.000.000	53.888.650	28.759.200	82.647.850	7.352.150-	=
450.000.000	257.040.000	127.120.000	384.160.000	65.840.000-	142.800.000
3.000.000	42.750	=	42.750	2.957.250-	=
=	=	=	=	=	=
380.000.000	301.832.198	74.413.779	376.245.977	3.754.023-	95.319.106
230.000.000	155.418.330	24.460.609	179.878.939	50.121.061-	71.010.138
40.000.000	34.273.981	499.800	34.773.781	5.226.219-	=
170.000.000	116.355.213	26.572.242	142.927.455	27.072.545-	7.345.149
40.000.000	29.594.151	=	29.594.151	10.405.849-	=
2.100.000.000	1.589.394.472	304.075.541	1.893.470.013	206.529.987-	595.648.228

C A P I T O L O		G E S T I O N E D E I R	
Codice		Pagati	Rimasti da pagare
N.	D E N O M I N A Z I O N E		
	Categoria 3 - ONERI PER IL PERSONALE IN QUIESCENZA		
103010	10 Indennita' integrativa speciale al personale in quiescenza	=	=
		=	=
	Categoria 4 - SPESE PER L'ACQUISTO DI BENI DI CONSUMO E DI SERVIZI = PER L'AMMINISTRAZIONE GENERALE		
104010	11 Spese per il funzionamento di commissioni e comitati	=	=
104020	12 Spese per l'espletamento di concorsi	=	=
104030	13 Compensi per speciali incarichi, per bilanci tecnici, per studi, indagini e rilevazioni e per pareri	142.800.000	=
104040	14 Spese per accertamenti sanitari e medico-legali	=	=
104050	15 Fitto locali adibiti ad uffici	=	=
104060	16 Manutenzione, riparazione ed adattamento di locali d'ufficio e relativi impianti	51.951.800	42.384.600
104070	17 Energia elettrica, acqua, riscaldamento e condizionamento d'aria	71.010.138	=
104080	18 Manutenzione mobili e macchine d'ufficio	=	=
104090	19 Cancelleria, stampati e varie di economato	7.345.149	=
104100	20 Manutenzione, noleggio ed esercizio di autoveicoli	=	=
104110	21 Elaborazioni elettroniche e meccanografiche	595.648.228	=

E S I D U I		G E S T I O N E D I C A S S A			T o t a l e
Totali	Variazioni	Previsioni	Pagamenti	Differenze rispetto alle previsioni	dei residui al termine dell'esercizio
=	=	650.000.000	623.536.597	26.463.403-	=
=	=	650.000.000	623.536.597	26.463.403-	=
=	=	5.000.000	=	5.000.000-	=
=	=	90.000.000	53.888.650	36.111.350-	28.759.200
142.800.000	=	450.000.000	399.840.000	50.160.000-	127.120.000
=	=	3.000.000	42.750	2.957.250-	=
=	=	=	=	=	=
94.336.400	982.706-	380.000.000	353.783.998	26.216.002-	116.798.379
71.010.138	=	230.000.000	226.428.468	3.571.532-	24.460.609
=	=	40.000.000	34.273.981	5.726.019-	499.800
7.345.149	=	170.000.000	123.700.362	46.299.638-	26.572.242
=	=	40.000.000	29.594.151	10.405.849-	=
595.648.228	=	2.100.000.000	2.185.042.700	85.042.700+	304.075.541

Codice		CAPITOLO	PREVISIONI	
N.		DENOMINAZIONE	Iniziali	Variazioni
104120	22	Spese postali, telegrafiche e telefoniche	220.000.000	=
104130	23	Assicurazioni e vigilanza	24.000.000	6.000.000+
104140	24	Acquisto vestiario e divise per il personale	12.000.000	=
104150	25	Libri, periodici e pubblicazioni	12.000.000	4.000.000+
104160	26	Spese per iniziative culturali e per esigenze di rappresentanza	5.000.000	7.000.000+
104170	27	Spese per l'organizzazione e la partecipazione a convegni, congressi, mostre ed altre manifestazioni	=	5.000.000+
104180	28	Spese per la pubblicazione del periodico "Previdenza Agricola"	380.000.000	=
104190	29	Spese varie di amministrazione generale = PER L'AMMINISTRAZIONE DEGLI IMMOBILI	25.000.000	=
104200	30	Manutenzione ordinaria e straordinaria immobili e impianti	2.200.000.000	300.000.000+
104210	31	Energia elettrica, acqua e telefoniche	1.150.000.000	=
104220	32	Spese per il servizio di riscaldamento	1.350.000.000	100.000.000+
104230	33	Assicurazioni e vigilanza immobili	130.000.000	=
104240	34	Acquisto vestiario e divise per i portieri	25.000.000	=
104250	35	Compensi per speciali incarichi e pareri	200.000.000	50.000.000+
104260	36	Spese per la partecipazione a condomini e consorzi	320.000.000	30.000.000+
104270	37	Spese varie di amministrazione immobili	20.000.000	=
			9.391.000.000	692.000.000+

G E S T I O N E   D I   C O M P E T E N Z A					
I	S O M M E   I M P E G N A T E			Differenze rispetto alle previsioni	Residui all'inizio dell'esercizio
	Definitive	Pagate	Rimaste da pagare		
220.000.000	200.795.185	=	200.795.185	19.204.815-	=
30.000.000	27.030.756	714.000	27.744.756	2.255.244-	=
12.000.000	4.449.472	968.800	5.418.272	6.581.728-	1.339.610
16.000.000	14.182.174	1.086.000	15.268.174	731.826-	=
12.000.000	10.092.196	=	10.092.196	1.907.804-	4.227.452
5.000.000	5.000.000	=	5.000.000	=	=
380.000.000	225.112.799	125.956.180	351.068.979	28.931.021-	147.890.548
25.000.000	24.288.690	=	24.288.690	711.310-	=
2.500.000.000	1.663.944.408	834.698.027	2.498.642.435	1.357.565-	917.169.708
1.150.000.000	879.924.307	151.804.450	1.031.728.757	118.271.243-	71.626.700
1.450.000.000	1.143.572.820	305.584.516	1.449.157.336	842.664-	111.525.841
130.000.000	104.414.375	=	104.414.375	25.585.625-	=
25.000.000	15.224.124	140.000	15.364.124	9.635.876-	5.465.914
250.000.000	184.462.642	55.902.000	240.364.642	9.635.358-	=
350.000.000	323.018.265	=	323.018.265	26.981.735-	=
20.000.000	16.848.012	551.850	17.399.862	2.600.138-	=
10.083.000.000	7.380.199.970	2.063.306.994	9.443.506.964	639.493.036-	2.171.368.394

## XII LEGISLATURA — DISEGNI DI LEGGE E RELAZIONI — DOCUMENTI

		G E S T I O N E   D E I   R	
C A P I T O L O			
Codice		Pagati	Rimasti da pagare
N.	D E N O M I N A Z I O N E		
104120	22 Spese postali, telegrafiche e telefoniche	=	=
104130	23 Assicurazioni e vigilanza	=	=
104140	24 Acquisto vestiario e divise per il personale	1.306.610	=
104150	25 Libri, periodici e pubblicazioni	=	=
104160	26 Spese per iniziative culturali e per esigenze di rappresentanza	3.810.952	=
104170	27 Spese per l'organizzazione e la partecipazione a convegni, congressi, mostre ed altre manifestazioni	=	=
104180	28 Spese per la pubblicazione del periodico "Previdenza Agricola"	147.890.548	=
104190	29 Spese varie di amministrazione generale = PER L'AMMINISTRAZIONE DEGLI IMMOBILI	=	=
104200	30 Manutenzione ordinaria e straordinaria immobili e impianti	734.262.446	116.294.868
104210	31 Energia elettrica, acqua e telefoniche	71.626.700	=
104220	32 Spese per il servizio di riscaldamento	111.525.841	=
104230	33 Assicurazioni e vigilanza immobili	=	=
104240	34 Acquisto vestiario e divise per i portieri	5.487.610	=
104250	35 Compensi per speciali incarichi e pareri	=	=
104260	36 Spese per la partecipazione a condomini e consorzi	=	=
104270	37 Spese varie di amministrazione immobili	=	=
		1.944.666.022	158.679.468



E S I D U I		G E S T I O N E D I C A S S A			T o t a l e
Totali	Variazioni	Previsioni	Pagamenti	Differenze rispetto alle previsioni	dei residui al termine dell'esercizio
=	=	220.000.000	200.795.185	19.204.815-	=
=	=	30.000.000	27.030.756	2.969.244-	714.000
1.306.610	33.000-	12.000.000	5.756.082	6.243.918-	968.800
=	=	16.000.000	14.182.174	1.817.826-	1.086.000
3.810.952	416.500-	12.000.000	13.903.148	1.903.148+	=
=	=	5.000.000	5.000.000	=	=
147.890.548	=	380.000.000	373.003.347	6.996.653-	125.956.180
=	=	25.000.000	24.288.690	711.310-	=
850.557.314	66.612.394-	2.500.000.000	2.398.206.854	101.793.146-	950.992.895
71.626.700	=	1.150.000.000	951.551.007	198.448.993-	151.804.450
111.525.841	=	1.450.000.000	1.255.098.661	194.901.339-	305.584.516
=	=	130.000.000	104.414.375	25.585.625-	=
5.487.610	21.696+	25.000.000	20.711.734	4.288.266-	140.000
=	=	250.000.000	184.462.642	65.537.358-	55.902.000
=	=	350.000.000	323.018.265	26.981.735-	=
=	=	20.000.000	16.848.012	3.151.988-	551.850
2.103.345.490	68.022.904-	10.083.000.000	9.324.865.992	758.134.008-	2.221.986.462

## XII LEGISLATURA — DISEGNI DI LEGGE E RELAZIONI — DOCUMENTI

Codice		CAPITOLO	PREVISIONI	
N.		DENOMINAZIONE	Iniziali	Variazioni
		Categoria 5 - SPESE PER PRESTAZIONI ISTITUZIONALI		
		= DELLE GESTIONI ORDINARIE		
105010	38	Trattamento di fine rapporto	37.250.000.000	6.500.000.000+
105020	39	Fondo di previdenza: indennita' per casi di morte e di invalidita'	3.900.000.000	=
105030	40	Fondo di previdenza: quota in capitale	22.000.000.000	500.000.000+
105040	41	Assicurazione infortuni	10.100.000.000	=
		= DELLA GESTIONE "FONDO DI ACCANTONAMENTO DEL TRATTAMENTO DI QUIESCENZA DEI DIPENDENTI CONSORZIALI"		
105050	42	Trattamento di fine rapporto	21.000.000.000	1.600.000.000+
105060	43	Trattamento di pensione	11.000.000.000	2.500.000.000+
		= DEL FONDO DI PREVIDENZA PER IL PERSONALE		
105070	44	Pensioni integrative	320.000.000	30.000.000+
105080	45	Liquidazioni in capitale e indennita' "una tantum"	40.000.000	=
			105.610.000.000	11.130.000.000+
		Categoria 6 - TRASFERIMENTI PASSIVI		
106010	46	Benefici di natura assistenziale e sociale a favore del personale	76.000.000	=
106020	47	Contributi per Enti di Patronato (D.Lg.C.P.S. n. 804 del 29/7/1947)	80.000.000	=
			156.000.000	=

## XII LEGISLATURA — DISEGNI DI LEGGE E RELAZIONI — DOCUMENTI

G E S T I O N E   D I   C O M P E T E N Z A					
I	S O M M E   I M P E G N A T E			Differenze rispetto alle previsioni	Residui all'inizio dell'esercizio
	Definitive	Pagate	Rimaste da pagare		
43.750.000.000	43.683.495.640	=	43.683.495.640	66.504.360-	=
3.900.000.000	2.139.597.000	1.606.275.000	3.745.872.000	154.128.000-	933.343.000
22.500.000.000	22.415.189.632	=	22.415.189.632	84.810.368-	=
10.100.000.000	7.672.880.046	1.506.915.000	9.179.795.046	920.204.954-	3.014.809.000
22.600.000.000	19.231.988.890	3.293.904.000	22.525.892.890	74.107.110-	1.123.242.000
13.500.000.000	13.239.173.702	=	13.239.173.702	260.826.298-	=
350.000.000	332.948.081	=	332.948.081	17.051.919-	=
40.000.000	16.354.197	=	16.354.197	23.645.803-	=
116.740.000.000	108.731.627.188	6.407.094.000	115.138.721.188	1.601.278.812-	5.071.394.000
76.000.000	75.916.000	=	75.916.000	84.000-	=
80.000.000	=	67.641.000	67.641.000	12.359.000-	69.196.500
156.000.000	75.916.000	67.641.000	143.557.000	12.443.000-	69.196.500

CAPITOLO		GESTIONE DEI R	
Codice		Pagati	Rimasti da pagare
N.	DENOMINAZIONE		
	Categoria 5 - SPESE PER PRESTAZIONI ISTITUZIONALI		
	= DELLE GESTIONI ORDINARIE		
105010	38 Trattamento di fine rapporto	=	=
105020	39 Fondo di previdenza: indennita' per casi di morte e di invalidita'	940.812.000	7.469.000
105030	40 Fondo di previdenza: quota in capitale	=	=
105040	41 Assicurazione infortuni	2.685.857.000	328.952.000
	= DELLA GESTIONE "FONDO DI ACCANTONAMENTO DEL TRATTAMENTO DI QUIESCENZA DEI DIPENDENTI CONSORZIALI"		
105050	42 Trattamento di fine rapporto	1.123.242.000	=
105060	43 Trattamento di pensione	=	=
	= DEL FONDO DI PREVIDENZA PER IL PERSONALE		
105070	44 Pensioni integrative	=	=
105080	45 Liquidazioni in capitale e indennita' "una tantum"	=	=
		4.749.911.000	321.483.000
	Categoria 6 - TRASFERIMENTI PASSIVI		
106010	46 Benefici di natura assistenziale e sociale a favore del personale	=	=
106020	47 Contributi per Enti di Patronato (D.Lg.C.P.S. n. 804 del 29/7/1947)	69.196.500	=
		69.196.500	=

## XII LEGISLATURA — DISEGNI DI LEGGE E RELAZIONI — DOCUMENTI

ESIDUI		GESTIONE DI CASSA			Totale
Totali	Variazioni	Previsioni	Pagamenti	Differenze rispetto alle previsioni	dei residui al termine dell'esercizio
=	=	43.750.000.000	43.683.495.640	66.504.360-	=
933.343.000	=	3.900.000.000	3.080.400.000	819.591.000-	1.598.806.000
=	=	22.500.000.000	22.415.189.632	84.810.368-	=
3.014.809.000	=	10.100.000.000	10.358.737.046	258.737.046+	1.835.867.000
1.123.242.000	=	22.600.000.000	20.355.230.890	2.244.769.110-	3.293.904.000
=	=	13.500.000.000	13.239.173.702	260.826.298-	=
=	=	350.000.000	332.948.081	17.051.919-	=
=	=	40.000.000	16.354.197	23.645.803-	=
5.071.394.000	=	116.740.000.000	113.481.538.188	3.258.461.812-	6.728.577.000
=	=	76.000.000	75.916.000	84.000-	=
69.196.500	=	80.000.000	69.196.500	10.803.500-	67.641.000
69.196.500	=	156.000.000	145.112.500	10.887.500-	67.641.000

Codice		CAPITOLO	PREVISIONI	
N.		DENOMINAZIONE	Iniziali	Variazioni
		<b>Categoria 7 - ONERI FINANZIARI</b>		
107010	48	Interessi passivi	165.000.000	100.000.000+
107020	49	Spese e commissioni bancarie e per il servizio di cassa	120.000.000	=
			285.000.000	100.000.000+
		<b>Categoria 8 - ONERI TRIBUTARI</b>		
108010	50	Imposte, tasse e tributi vari	6.400.000.000	=
			6.400.000.000	=
		<b>Categoria 9 - POSTE CORRETTIVE E COMPENSATIVE DI ENTRATE CORRENTI</b>		
109010	51	Restituzioni e rimborsi di contributi	600.000.000	50.000.000+
109020	52	Restituzioni e rimborsi diversi	100.000.000	50.000.000-
			700.000.000	=
		<b>Categoria 10 - SPESE NON CLASSIFICABILI IN ALTRE VOCI</b>		
110010	53	Spese per liti, arbitraggi, risarcimenti ed accessori	450.000.000	250.000.000+
110020	54	Spese per l'attuazione dei piani di impiego dei fondi disponibili	600.000.000	50.000.000+
110030	55	Fondo di riserva per spese impreviste	3.899.000.000	3.829.000.000-
			4.949.000.000	3.529.000.000-
		<b>TOTALE TITOLO I</b>	<b>137.616.000.000</b>	<b>8.493.000.000+</b>

G E S T I O N E   D I   C O M P E T E N Z A						
I	S O M M E   I M P E G N A T E			Differenze rispetto alle previsioni	Residui all'inizio dell'esercizio	
	Definitive	Pagate	Rimaste da pagare			Totali impegni
	265.000.000	263.676.157	=	263.676.157	1.323.843-	=
	120.000.000	59.730.254	723.000	60.453.254	59.546.746-	38.428.570
	385.000.000	323.406.411	723.000	324.129.411	60.870.589-	38.428.570
	6.400.000.000	3.756.909.090	=	3.756.909.090	2.643.090.910-	=
	6.400.000.000	3.756.909.090	=	3.756.909.090	2.643.090.910-	=
	650.000.000	604.665.938	=	604.665.938	45.334.062-	=
	50.000.000	49.155.964	=	49.155.964	844.036-	=
	700.000.000	653.821.902	=	653.821.902	46.178.098-	=
	700.000.000	645.519.872	=	645.519.872	54.480.128-	=
	650.000.000	603.346.800	=	603.346.800	46.653.200-	=
	70.000.000	=	=	=	70.000.000-	=
	1.420.000.000	1.248.866.672	=	1.248.866.672	171.133.328-	=
	146.109.000.000	131.174.000.713	9.391.970.992	140.565.971.705	5.543.028.295-	7.869.694.399

Codice		CAPITOLO	GESTIONE DEI R	
			Pagati	Rimasti da pagare
N.		DENOMINAZIONE		
		Categoria 7 - ONERI FINANZIARI		
107010	48	Interessi passivi	=	=
107020	49	Spese e commissioni bancarie e per il servizio di cassa	38.428.570	=
			38.428.570	=
		Categoria 8 - ONERI TRIBUTARI		
108010	50	Imposte, tasse e tributi vari	=	=
			=	=
		Categoria 9 - POSTE CORRETTIVE E COMPENSATIVE DI ENTRATE CORRENTI		
109010	51	Restituzioni e rimborsi di contributi	=	=
109020	52	Restituzioni e rimborsi diversi	=	=
			=	=
		Categoria 10 - SPESE NON CLASSIFICABILI IN ALTRE VOCI		
110010	53	Spese per liti, arbitraggi, risarcimenti ed accessori	=	=
110020	54	Spese per l'attuazione dei piani di impiego dei fondi disponibili	=	=
110030	55	Fondo di riserva per spese impreviste	=	=
			=	=
		TOTALE TITOLO I	7.321.509.027	480.162.468



E S I D U I		G E S T I O N E D I C A S S A			T o t a l e
Totale	Variazioni	Previsioni	Pagamenti	Differenze rispetto alle previsioni	dei residui al termine dell'esercizio
=	=	265.000.000	263.676.157	1.323.843-	=
38.428.570	=	120.000.000	98.158.824	21.841.176-	723.000
38.428.570	=	385.000.000	361.834.981	23.165.019-	723.000
=	=	6.400.000.000	3.756.909.090	2.643.090.910-	=
=	=	6.400.000.000	3.756.909.090	2.643.090.910-	=
=	=	650.000.000	604.665.938	45.334.062-	=
=	=	50.000.000	49.155.964	844.036-	=
=	=	700.000.000	653.821.902	46.178.098-	=
=	=	700.000.000	645.519.872	54.480.128-	=
=	=	650.000.000	603.346.800	46.653.200-	=
=	=	70.000.000	=	70.000.000-	=
=	=	1.420.000.000	1.248.866.672	171.133.328-	=
7.801.671.495	68.022.904-	146.109.000.000	138.495.509.740	7.613.490.260-	9.872.133.460

C A P I T O L O		P R E V I S I O N	
Codice	D E N O M I N A Z I O N E	Iniziali	Variazioni
	Titolo II SPESE IN CONTO CAPITALE		
	Categoria 11 - ACQUISIZIONE DI BENI DI USO DUREVOLE ED OPERE IMMOBILIARI		
211010	56 Acquisti di immobili	48.300.000.000	4.500.000.000-
211020	57 Ricostruzioni, ripristini e trasformazioni di immobili	600.000.000	=
211030	58 Altre spese incrementative del valore degli immobili	100.000.000	4.600.000.000+
		49.000.000.000	100.000.000+
	Categoria 12 - ACQUISIZIONE DI IMMOBILIZZA- ZIONI TECNICHE		
212010	59 Acquisti di mobili, macchine, attrezzature e automezzi	160.000.000	=
		160.000.000	=
	Categoria 13 - PARTECIPAZIONI E ACQUISTO DI VALORI MOBILIARI		
213010	60 Acquisto di titoli emessi o garantiti dallo Stato, cartelle fondiari e assimilati	36.800.000.000	19.000.000.000-
213020	61 Impieghi di disponibilita' in titoli a breve termine	80.000.000.000	=
		116.800.000.000	19.000.000.000-

## XII LEGISLATURA — DISEGNI DI LEGGE E RELAZIONI — DOCUMENTI

G E S T I O N E   D I   C O M P E T E N Z A						
I	S O M M E   I M P E G N A T E			Differenze rispetto alle previsioni	Residui all'inizio dell'esercizio	
	Definitive	Pagate	Rimaste da pagare			Totali impegni
	43.800.000.000	22.880.000.000	10.868.000.000	33.748.000.000	10.052.000.000-	41.839.000.000
	600.000.000	218.646.767	88.551.542	307.198.309	292.801.691-	215.852.803
	4.700.000.000	3.282.676.000	=	3.282.676.000	1.417.324.000-	34.773.800
	49.100.000.000	26.381.322.767	10.956.551.542	37.337.874.309	11.762.125.691-	42.089.626.603
	160.000.000	68.243.280	43.742.092	111.985.372	48.014.628-	35.736.460
	160.000.000	68.243.280	43.742.092	111.985.372	48.014.628-	35.736.460
	17.800.000.000	17.800.352.478	=	17.800.352.478	352.478+	=
	80.000.000.000	15.000.000.000	=	15.000.000.000	65.000.000.000-	=
	97.800.000.000	32.800.352.478	=	32.800.352.478	64.999.647.522-	=

## XII LEGISLATURA — DISEGNI DI LEGGE E RELAZIONI — DOCUMENTI

C A P I T O L O		G E S T I O N E D E I R	
Codice	D E N O M I N A Z I O N E	Pagati	Rimasti da pagare
	Titolo II SPESE IN CONTO CAPITALE		
	Categoria 11 - ACQUISIZIONE DI BENI DI USO DUREVOLE ED OPERE IMMOBILIARI		
211010	56 Acquisti di immobili	10.617.000.000	=
211020	57 Ricostruzioni, ripristini e trasformazioni di immobili	190.911.095	10.500.185
211030	58 Altre spese incrementative del valore degli immobili	34.773.800	=
		10.842.684.895	10.500.185
	Categoria 12 - ACQUISIZIONE DI IMMOBILIZZA- ZIONI TECNICHE		
212010	59 Acquisti di mobili, macchine, attrezzature e automezzi	19.314.460	16.422.000
		19.314.460	16.422.000
	Categoria 13 - PARTECIPAZIONI E ACQUISTO DI VALORI MOBILIARI		
213010	60 Acquisto di titoli emessi o garantiti dallo Stato, cartelle fondiari e assimilati	=	=
213020	61 Impieghi di disponibilita' in titoli a breve termine	=	=
		=	=

ESIDUI		GESTIONE DI CASSA			Totale
Totali	Variazioni	Previsioni	Pagamenti	Differenze rispetto alle previsioni	dei residui al termine dell'esercizio
10.617.000.000	31.222.000.000-	47.185.000.000	33.497.000.000	13.688.000.000-	10.868.000.000
201.411.280	14.441.523-	600.000.000	409.557.862	190.442.138-	99.051.727
34.773.800	=	4.700.000.000	3.317.449.800	1.382.550.200-	=
10.853.185.080	31.236.441.523-	52.485.000.000	37.224.007.662	15.260.992.338-	10.967.051.727
35.736.460	=	160.000.000	87.557.740	72.442.260-	60.164.092
35.736.460	=	160.000.000	87.557.740	72.442.260-	60.164.092
=	=	17.800.000.000	17.800.352.478	352.478+	=
=	=	80.000.000.000	15.000.000.000	65.000.000.000-	=
=	=	97.800.000.000	32.800.352.478	64.999.647.522-	=

Codice		CAPITOLO	PREVISIONI	
			Iniziali	Variazioni
N.		DENOMINAZIONE		
		Categoria 14 - CONCESSIONI DI CREDITI E ANTICIPAZIONI		
214010	62	Concessioni di mutui con garanzia ipotecaria	8.000.000.000	1.000.000.000+
214020	63	Concessioni di prestiti agli iscritti	3.500.000.000	1.000.000.000-
214030	64	Concessioni di prestiti al personale	360.000.000	=
214040	65	Versamenti in conti bancari	=	15.252.000.000+
214050	66	Versamenti di depositi a cauzione presso terzi	=	=
214060	67	Concessioni di crediti diversi	=	=
			11.860.000.000	15.252.000.000+
		Categoria 15 - INDENNITA' DI ANZIANITA AL PERSONALE CESSATO DAL SERVIZIO		
215010	68	Indennita' di anzianita' e similari al personale cessato dal servizio	150.000.000	150.000.000+
			150.000.000	150.000.000+
		TOTALE TITOLO II	177.970.000.000	3.498.000.000-
		TITOLO III ESTINZIONE DI MUTUI E ANTICIPAZIONI		
		Categoria 16 - RIMBORSI DI MUTUI		
316010	69	Rimborsi di mutui	=	=
			=	=

G E S T I O N E   D I   C O M P E T E N Z A						
I	S O M M E   I M P E G N A T E			Differenze rispetto alle previsioni	Residui all'inizio dell'esercizio	
	Definitive	Pagate	Rimaste da pagare			Totali impegni
	9.000.000.000	4.300.934.682	4.573.000.000	8.873.934.682	126.065.319-	10.798.697.000
	2.500.000.000	2.252.350.000	246.900.000	2.499.250.000	750.000-	720.500.000
	360.000.000	295.150.000	=	295.150.000	64.850.000-	=
	15.252.000.000	15.252.000.000	=	15.252.000.000	=	=
	=	=	=	=	=	=
	=	=	=	=	=	=
	27.112.000.000	22.100.434.682	4.819.900.000	26.920.334.682	191.665.319-	11.519.197.000
	300.000.000	258.269.645	=	258.269.645	41.730.355-	=
	300.000.000	258.269.645	=	258.269.645	41.730.355-	=
	174.472.000.000	81.608.622.852	15.820.193.634	97.428.816.486	77.043.183.514-	53.644.560.202
	=	=	=	=	=	=
	=	=	=	=	=	=

CAPITOLO		GESTIONE DEI R	
Codice	DENOMINAZIONE	Pagati	Rimasti da pagare
	Categoria 14 - CONCESSIONI DI CREDITI E ANTICIPAZIONI		
214010	62 Concessioni di mutui con garanzia ipotecaria	3.043.940.000	6.373.957.305
214020	63 Concessioni di prestiti agli iscritti	720.500.000	=
214030	64 Concessioni di prestiti al personale	=	=
214040	65 Versamenti in conti bancari	=	=
214050	66 Versamenti di depositi a cauzione presso terzi	=	=
214060	67 Concessioni di crediti diversi	=	=
		3.764.440.000	6.373.957.305
	Categoria 15 - INDENNITA' DI ANZIANITA AL PERSONALE CESSATO DAL SERVIZIO		
215010	68 Indennita' di anzianita' e similari al personale cessato dal servizio	=	=
		=	=
	TOTALE TITOLO II	14.826.429.353	6.400.879.190
	TITOLO III ESTINZIONE DI MUTUI E ANTICIPAZIONI		
	Categoria 16 - RIMBORSI DI MUTUI		
316010	69 Rimborsi di mutui	=	=
		=	=



XII LEGISLATURA — DISEGNI DI LEGGE E RELAZIONI — DOCUMENTI

ESIDUI		GESTIONE DI CASSA			Totale
Totali	Variations	Previsioni	Pagamenti	Differenze rispetto alle previsioni	dei residui al termine dell'esercizio
9.417.897.005	1.090.899.000-	7.000.000.000	7.041.371.682	41.371.682-	11.340.957.000
720.500.000	=	2.500.000.000	2.372.850.000	472.850.000-	240.900.000
=	=	300.000.000	295.150.000	64.850.000-	=
=	=	15.252.000.000	15.252.000.000	=	=
=	=	=	=	=	=
=	=	=	=	=	=
10.133.397.005	1.090.899.000-	25.112.000.000	25.864.371.682	752.371.682-	11.191.027.000
=	=	700.000.000	258.269.545	41.730.455-	=
=	=	300.000.000	258.269.545	41.730.455-	=
21.927.318.215	32.617.241.520-	175.407.000.000	26.222.641.227	73.621.937.590-	12.141.070.121
=	=	=	=	=	=
=	=	=	=	=	=

## XII LEGISLATURA — DISEGNI DI LEGGE E RELAZIONI — DOCUMENTI

C A P I T O L O		P R E V I S I O N		
Codice	N.	D E N O M I N A Z I O N E	Iniziali	Variazioni
		Categoria 17 - RIMBORSI DI ANTICIPAZIONI PASSIVE		
317010	70	Rimborsi di anticipazioni passive	=	=
			=	=
		Categoria 18 - RIMBORSI DI OBBLIGAZIONI		
318010	71	Rimborsi di obbligazioni	=	=
			=	=
		Categoria 19 - RESTITUZIONE ALLE GESTIONI AUTONOME DI ANTICIPAZIONI		
319010	72	Restituzione alle gestioni autonome di anticipazioni	=	=
			=	=
		Categoria 20 - ESTINZIONE DI DEBITI DIVERSI		
320010	73	Rimborsi di depositi a cauzione di terzi	500.000.000	=
320020	74	Estinzione di debiti diversi	=	5.000.000+
			500.000.000	5.000.000+
		TOTALE TITOLO III	500.000.000	5.000.000+

## XII LEGISLATURA — DISEGNI DI LEGGE E RELAZIONI — DOCUMENTI

G E S T I O N E   D I   C O M P E T E N Z A					
I	S O M M E   I M P E G N A T E			Differenze rispetto alle previsioni	Residui all'inizio dell'esercizio
	Definitive	Pagate	Rimaste da pagare		
=	"	=	=	=	=
=	"	=	=	=	=
=	"	=	=	=	=
=	"	=	=	=	=
=	"	=	=	=	=
=	"	=	=	=	=
500.000.000	106.785.848	=	106.785.848	393.214.152-	=
5.000.000	4.706.821	=	4.706.821	293.179-	=
505.000.000	111.492.669	=	111.492.669	393.507.331-	=
505.000.000	111.492.669	=	111.492.669	393.507.331-	=

C A P I T O L O		G E S T I O N E D E I R	
Codice	D E N O M I N A Z I O N E	Pagati	Rimasti da pagare
	Categoria 17 - RIMBORSI DI ANTICIPAZIONI PASSIVE		
317010	70 Rimborsi di anticipazioni passive	=	=
		=	=
	Categoria 18 - RIMBORSI DI OBBLIGAZIONI		
318010	71 Rimborsi di obbligazioni	=	=
		=	=
	Categoria 19 - RESTITUZIONE ALLE GESTIONI AUTONOME DI ANTICIPAZIONI		
319010	72 Restituzione alle gestioni autonome di anticipazioni	=	=
		=	=
	Categoria 20 - ESTINZIONE DI DEBITI DIVERSI		
320010	73 Rimborsi di depositi a cauzione di terza	=	=
320020	74 Estinzione di debiti diversi	=	=
		=	=
	TOTALE TITOLO III	=	=

ESIDUI		GESTIONE DI CASSA			Totale
Totali	Variazioni	Previsioni	Pagamenti	Differenze rispetto alle previsioni	dei residui al termine dell'esercizio
=	=	=	=	=	=
=	=	=	=	=	=
=	=	=	=	=	=
=	=	=	=	=	=
=	=	=	=	=	=
=	=	=	=	=	=
=	=	=	=	=	=
=	=	500.000.000	106.785.848	393.214.152-	=
=	=	5.000.000	4.706.821	293.179-	=
=	=	505.000.000	111.492.669	393.507.331-	=
=	=	505.000.000	111.492.669	393.507.331-	=

C A P I T O L O		P R E V I S I O N		
Codice	N.	D E N O M I N A Z I O N E	Iniziali	Variazioni
		Titolo IV P A R T I T E D I G I R O		
		Categoria 21 - SPESE AVENTI NATURA DI PARTITE DI GIRO		
421010	75	Anticipi di somme per conto di terzi	120.000.000	=
421020	76	Pagamenti di somme introitate per conto di terzi	3.000.000.000	=
421040	78	Rimborsi di somme non dovute	200.000.000	=
421050	79	Pagamenti di somme rientrate e non riscosse	300.000.000	=
421060	80	Versamenti di ritenute previdenziali e assistenziali	550.000.000	=
421070	81	Versamenti di ritenute erariali	10.000.000.000	=
421080	82	Partite in conto sospeso	6.000.000.000	=
			20.170.000.000	=
		TOTALE TITOLO IV	20.170.000.000	=

G E S T I O N E   D I   C O M P E T E N Z A					
I	S O M M E   I M P E G N A T E			Differenze	Residui
Definitive	Pagate	Rimaste da pagare	Totali impegni	rispetto alle previsioni	all'inizio dell'esercizio
120.000.000	36.932.200	=	36.932.200	83.067.800-	=
3.000.000.000	2.945.686.213	204.791.400	3.150.477.613	150.477.613+	355.847.377
200.000.000	254.323.170	22.021.766	276.344.936	76.344.936+	=
300.000.000	279.589.330	49.745.000	329.334.330	29.334.330+	247.739.908
550.000.000	489.565.679	87.397.971	576.963.650	26.963.650+	76.775.405
10.000.000.000	11.193.797.000	576.095.816	11.769.892.816	1.769.892.816+	557.130.000
6.000.000.000	312.793.462	6.603.604.987	6.916.398.449	916.398.449+	5.200.991.728
20.170.000.000	15.512.687.054	7.543.656.940	23.056.343.994	2.886.343.994+	6.438.484.418
20.170.000.000	15.512.687.054	7.543.656.940	23.056.343.994	2.886.343.994+	6.438.484.418

CAPITOLO		GESTIONE DEI R	
Codice		Pagati	Rimasti da pagare
N.	DENOMINAZIONE		
	Titolo IV PARTITE DI GIRO		
	Categoria 21 - SPESE AVENTI NATURA DI PARTITE DI GIRO		
421010	75 Anticipi di somme per conto di terzi	=	=
421020	76 Pagamenti di somme introitate per conto di terzi	193.277.955	162.569.422
421040	78 Rimborsi di somme non dovute	=	=
421050	79 Pagamenti di somme rientrate e non riscosse	10.309.000	237.430.908
421060	80 Versamenti di ritenute previdenziali e assistenziali	76.775.405	=
421070	81 Versamenti di ritenute erariali	557.130.000	=
421080	82 Partite in conto sospeso	4.857.387.201	343.604.527
		5.694.879.561	743.604.857
	TOTALE TITOLO IV	5.694.879.561	743.604.857



ESIDUI		GESTIONE DI CASSA			Totale
Totali	Variazioni	Previsioni	Pagamenti	Differenze rispetto alle previsioni	dei residui al termine dell'esercizio
=	=	120.000.000	36.932.200	83.067.800-	=
355.847.377	=	3.000.000.000	3.138.964.168	138.964.168+	367.360.822
=	=	200.000.000	254.323.170	54.323.170+	22.021.766
247.739.908	=	300.000.000	289.898.330	10.101.670-	287.175.908
76.775.405	=	550.000.000	566.341.084	16.341.084+	87.397.971
557.130.000	=	10.000.000.000	11.750.927.000	1.750.927.000+	576.095.816
5.200.991.728	=	6.000.000.000	5.170.180.663	829.819.337-	6.947.209.514
6.438.484.418	=	20.170.000.000	21.207.566.615	1.037.566.615+	8.287.261.797
6.438.484.418	=	20.170.000.000	21.207.566.615	1.037.566.615+	8.287.261.797

		C A P I T O L O	
Codice		P R E V I S I O N	
N.	D E N O M I N A Z I O N E	Iniziali	Variazioni
	R I E P I L O G O D E I T I T O L I		
	Titolo I	137.616.000.000	8.493.000.000+
	Titolo II	177.970.000.000	3.498.000.000-
	Titolo III	500.000.000	5.000.000+
	Titolo IV	20.170.000.000	=
	TOTALE DELLE SPESE	336.256.000.000	5.000.000.000+

## XII LEGISLATURA — DISEGNI DI LEGGE E RELAZIONI — DOCUMENTI

G E S T I O N E   D I   C O M P E T E N Z A						
I	S O M M E   I M P E G N A T E			Differenze rispetto alle previsioni	Residui all'inizio dell'esercizio	
	Definitive	Pagate	Rimaste da pagare			Totali impegni
	146.109.000.000	131.174.000.713	9.391.970.992	140.565.971.705	5.543.028.295-	7.869.694.399
	174.472.000.000	81.608.622.852	15.820.193.634	97.428.816.486	77.043.183.514-	53.644.560.368
	505.000.000	111.492.669	=	111.492.669	393.507.331-	=
	20.170.000.000	15.512.687.054	7.543.656.940	23.056.343.994	2.886.343.994+	6.438.484.418
	341.256.000.000	228.406.803.288	32.755.821.566	261.162.624.854	80.093.375.146-	67.952.739.185

CAPITOLO		GESTIONE DEI R	
		Pagati	Rimasti da pagare
Codice	DENOMINAZIONE		
N.			
	RIEPILOGO DEI TITOLI		
	Titolo I	7.321.509.027	480.162.468
	Titolo II	14.626.439.355	6.400.879.490
	Titolo III	=	=
	Titolo IV	5.694.879.561	743.604.857
	TOTALE DELLE SPESE	27.642.827.943	7.624.646.815
		=====	=====

E S I D U I		G E S T I O N E D I C A S S A			Totale
Totali	Variazioni	Previsioni	Pagamenti	Differenze rispetto alle previsioni	dei residui al termine dell'esercizio
7.801.671.495	68.022.904-	146.109.000.000	138.495.509.740	7.613.490.260-	9.872.133.460
21.027.318.845	32.617.241.523-	175.857.000.000	96.235.062.207	79.621.937.793-	22.221.073.124
=	=	505.000.000	111.492.669	393.507.331-	=
6.438.484.418	=	20.170.000.000	21.207.566.615	1.037.566.615+	8.287.261.797
35.267.474.758	32.685.264.427-	342.641.000.000	256.049.631.231	86.591.368.769-	40.380.468.381



## SITUAZIONE AMMINISTRATIVA DELL'ESERCIZIO 1991

Avanzo di cassa all'inizio dell'esercizio		37.252.519.937+
Riscossioni :		
- in conto competenza	236.400.692.333	
- in conto residui	19.915.931.579	256.316.623.912+
	-----	
Pagamenti :		
- in conto competenza	228.406.803.288	
- in conto residui	27.642.827.943	256.049.631.231-
	-----	-----
Avanzo di cassa alla fine dell'esercizio		37.519.512.618+
Residui attivi :		
- degli esercizi precedenti	21.954.195.851	
- dell'esercizio	26.679.200.623	48.633.396.474+
	-----	
Residui passivi :		
- degli esercizi precedenti	7.624.646.815	
- dell'esercizio	32.755.821.566	40.380.468.381-
	-----	-----
Avanzo di amministrazione alla fine dell'esercizio		45.772.440.711+
		=====

## C O N T O   E C O N O M I C O

P A R T E  
E N T R A T E   E   S P E S E

TITOLO I - ENTRATE CONTRIBUTIVE		
Cat. 1 <sup>^</sup> - Aliquote contributive a carico dei datori di lavoro e/o degli iscritti		114.675.482.400
Cat. 2 <sup>^</sup> - Quote di partecipazione degli iscritti all'onere di specifiche gestioni		34.996.520.556
TITOLO II - ENTRATE DERIVANTI DA TRASFERIMENTI CORRENTI		
Cat. 3 <sup>^</sup> - Trasferimenti da parte dello Stato		=
Cat. 4 <sup>^</sup> - Trasferimenti da parte delle Regioni		=
Cat. 5 <sup>^</sup> - Trasferimenti da parte dei Comuni e delle Province		=
Cat. 6 <sup>^</sup> - Trasferimenti da parte di altri Enti del settore pubblico		=
TITOLO III - ALTRE ENTRATE		
Cat. 7 <sup>^</sup> - Entrate derivanti dalla vendita di beni e dalla prestazione di servizi		403.220.697
Cat. 8 <sup>^</sup> - Redditi e proventi patrimoniali		47.569.605.057
Cat. 9 <sup>^</sup> - Poste correttive e compensative di spese correnti		7.245.055.351
Cat. 10 <sup>^</sup> - Entrate non classificabili in altre voci		3.596.740.055
		-----
TOTALE PARTE PRIMA		208.486.624.116
		=====
		P A R T E
		COMPONENTI CHE NON DANNO
A) Variazioni in aumento dei residui attivi		7.936.740
B) Variazioni in diminuzione dei residui passivi		68.044.600
C) Fitto figurativo dei locali adibiti ad uso uffici dell'Ente		500.000.000
D) Contributo 3% al "Fondo di previdenza del personale"		66.743.438
E) Costo reale per la concessione di prestiti al personale		10.018.000
F) Diminuzione del "Fondo accantonamento plusvalenze" per quota IRPEG e ILOR		676.912.000
G) Differenza passiva della gestione "Fondo di previdenza del personale"		232.802.060
		-----
TOTALE PARTE SECONDA		1.562.456.838
		-----
TOTALE GENERALE		209.549.080.954
		-----
TOTALE A PAREGGIO		209.549.080.954
		=====



## DELL'ESERCIZIO 1991

PRIMA  
FINANZIARIE CORRENTI

## TITOLO I - SPESE CORRENTI

Cat. 1 <sup>^</sup> - Spese per gli organi dell'Ente	192.168.103
Cat. 2 <sup>^</sup> - Oneri per il personale in attivita' di servizio	9.040.754.778
Cat. 3 <sup>^</sup> - Oneri per il personale in quiescenza	623.536.597
Cat. 4 <sup>^</sup> - Spese per l'acquisto di beni di consumo e di servizi	9.443.506.964
Cat. 5 <sup>^</sup> - Spese per prestazioni istituzionali	115.138.721.188
Cat. 6 <sup>^</sup> - Trasferimenti passivi	143.557.000
Cat. 7 <sup>^</sup> - Oneri finanziari	324.129.411
Cat. 8 <sup>^</sup> - Oneri tributari	3.756.909.090
Cat. 9 <sup>^</sup> - Poste correttive e compensative di entrate correnti	653.821.902
Cat. 10 <sup>^</sup> - Spese non classificabili in altre voci	1.248.866.672
TOTALE PARTE PRIMA	140.565.971.705

SECONDA  
LUOGO A MOVIMENTI FINANZIARI

A) Variazioni in diminuzione dei residui attivi	1.634.513.329
B) Variazioni in aumento dei residui passivi	21.696
C) Fitto figurativo dei locali adibiti ad uso uffici dell'Ente	500.000.000
D) Contributo 3% al "Fondo di previdenza del personale"	66.743.438
E) Costo reale per la concessione di prestiti al personale	10.018.000
F) Quota ammortamento mobili e macchine	78.625.032
G) Quota per adeguamento del "Fondo di quiescenza del personale"	518.622.720
H) Incremento della riserva tecnica del "Fondo per il trattamento di fine rapporto degli impiegati agricoli"	24.382.795.138
I) Incremento della riserva tecnica del "Fondo di previdenza degli impiegati agricoli"	35.725.905.269
L) Incremento della riserva tecnica del "Fondo di accantonamento del trattamento quiescenza dipendenti consorziali"	988.400.429
M) Incremento del "Fondo di garanzia" per la riserva della gestione assicurazione infortuni	1.323.441.180
TOTALE PARTE SECONDA	64.729.086.231
TOTALE GENERALE	205.295.057.936
AVANZO ECONOMICO	4.254.023.018
TOTALE A PAREGGIO	209.549.080.954

## SITUAZIONE PATRIMONIALE

ATTIVITA'	CONSISTENZA AL	Variazioni dell'esercizio		CONSISTENZA AL
	1° GENNAIO 1991	in aumento	in diminuzione	31 DICEMBRE 1991
Beni immobili	385.900.586.490	43.180.867.257	37.911.025.363	391.170.428.384
Titoli	113.070.253.300	17.800.352.478	301.605.400	130.569.000.378
Mutui ipotecari	72.924.847.894	9.585.469.298	5.875.115.666	76.635.201.526
Mutui ipotecari per dilazioni ex Legge 168/82	18.196.631.130	3.268.884	1.912.505.227	16.287.394.787
Prestiti agli iscritti	6.664.141.862	2.499.250.000	3.028.790.477	6.134.601.385
Prestiti al personale	1.264.419.929	295.150.000	195.087.104	1.364.482.825
Conto corrente di cassa	37.252.519.937	256.316.623.912	256.049.631.231	37.519.512.618
Conto Tesoreria Centrale dello Stato	=	15.252.000.000	=	15.252.000.000
Depositi bancari	=	9.667.230	=	9.667.230
Mobili e macchine	777.677.273	111.985.372	=	889.662.645
Crediti :				
- diversi	37.780.178	=	=	37.780.178
- di bilancio	43.495.844.037	26.679.200.623	21.541.648.186	48.633.396.474
- verso il Fondo di previdenza del personale	=	76.501.209	=	76.501.209
	679.584.702.030	371.810.336.263	326.815.408.654	724.579.629.639

IL CAPO SERVIZIO RAGIONERIA  
Stefano Ridolfi

I SINDACI  
Lorenzo Di Maio    Antonio Cipresso  
Leonardo Grimaldi    Lazzaro Guerrieri

AL 31 DICEMBRE 1991

PASSIVITA'	CONSISTENZA AL	Variazioni dell'esercizio		CONSISTENZA AL
	1° GENNAIO 1991	in aumento	in diminuzione	31 DICEMBRE 1991
Riserva tecnica del Fondo per il trattamento di fine rapporto degli impiegati agricoli	230.767.625.498	24.382.795.138	=	255.150.420.636
Riserva tecnica del Fondo accantonamento trattamento di quiescenza dipendenti consorziali	48.771.924.276	988.400.429	=	49.760.324.705
Riserva tecnica del Fondo di previdenza degli impiegati agricoli	272.206.882.169	35.725.905.269	=	307.932.787.438
Fondo di quiescenza del personale	6.256.613.993	518.687.064	258.269.645	6.517.031.412
Fondo di previdenza del personale	156.300.851	=	156.300.851	=
Fondo di garanzia per i prestiti al personale	16.274.788	2.951.500	4.706.821	14.519.467
Fondo accantonamento plusvalenze	676.912.000	5.842.992.948	676.912.000	5.842.992.948
Fondo deperimento immobili	752.931.342	=	=	752.931.342
Fondo svalutazione crediti	261.247.479	=	=	261.247.479
Fondo ammortamento mobili	614.287.972	78.625.032	=	692.913.004
Debiti :				
- depositi cauzionali	3.464.644.429	652.352.000	106.785.848	4.010.210.581
- di bilancio	67.952.739.185	32.755.821.566	60.328.092.370	40.380.468.381
Fondo di garanzia	47.686.318.048	5.577.464.198	=	53.263.782.246
	679.584.702.030	106.525.995.144	61.531.067.535	724.579.629.639

IL DIRETTORE GENERALE  
Franco Scartozzi

IL PRESIDENTE  
Mario Toros



ALLEGATI AL CONTO CONSUNTIVO 1991



CONTO CONSUNTIVO DELL'ESERCIZIO 1991

FONDO DI GARANZIA

DESCRIZIONE	CONSISTENZA AL 1° GENNAIO 1991	VARIAZIONI DELL'ESERCIZIO		CONSISTENZA AL 31 DICEMBRE 1991
		IN AUMENTO	IN DIMINUIZIONE	
Riserva per la Gestione assicurazione infortuni	12.070.012.274	1.323.441.180	=	13.393.453.454
Riserva generale	35.616.305.774	4.254.023.018	=	39.870.328.792
	47.686.318.048	5.577.464.198	=	53.253.782.246

## XII LEGISLATURA — DISEGNI DI LEGGE E RELAZIONI — DOCUMENTI

COMPTO CONSUNTIVO DELL'ESERCIZIO 1991

## DISTRIBUZIONE DELLE ENTRATE PER CONTRIBUTI E RUOLI CONNESSI DELLE GESTIONI ORDINARIE

DESCRIZIONE	SOMME RISCOSE	SOMME DA RISCOUTERE	SOMME ACCERTATE
Fondo per il trattamento di fine rapporto	47.380.287.974	6.673.235.514	54.053.523.488
Fondo di previdenza - indennita' per i casi di morte e di invalidita'	9.563.069.361	1.437.184.369	11.000.253.730
Fondo di previdenza - quota in capitale	28.685.519.330	4.311.552.280	32.997.071.610
Assicurazione contro gli infortuni	10.659.002.616	1.559.006.911	12.218.009.530
Addizionale su contributi	3.846.900.092	559.723.950	4.406.624.042
Sanzioni civili, ammende ed interessi	1.078.282.554	1.549.973.255	2.628.155.809
	101.213.061.927	16.090.576.282	117.303.638.209



## XII LEGISLATURA — DISEGNI DI LEGGE E RELAZIONI — DOCUMENTI

## CONTO CONSUNTIVO DELL'ESERCIZIO 1991

## RENDICONTO DELLA GESTIONE "FONDO PER IL TRATTAMENTO DI FINE RAPPORTO DEGLI IMPIEGATI AGRICOLI

ENTRATE		SPESA	
	IMPORTO		IMPORTO
Contributi ed accessori dei contributi	56.043.531.433	Prestazioni	43.683.495.640
Reddito dei capitali	15.253.352.000	Spese generali di amministrazione	3.691.524.677
Poste correttive delle spese ed entrate varie	653.721.003	Oneri vari	202.788.981
Totale delle entrate	71.960.604.436	Totale delle spese	47.577.809.298
Totale a pareggio	71.960.604.436	Incremento della riserva tecnica	24.382.795.138
		Totale a pareggio	71.960.604.436

CONTO CONSUNTIVO DELL'ESERCIZIO 1991

RENDICONTO DELLA GESTIONE "FONDO DI ACCANTONAMENTO DEL TRATTAMENTO DI QUIESCENZA DEI DIPENDENTI CONSORZIALI"

ENTRATE	IMPORTO	SPSE	IMPORTO
Contributi ed accessori dei contributi	34.920.921.669	Prestazioni	35.765.066.592
Reddito dei capitali	3.285.366.000	Spese generali di amministrazione	1.348.747.749
Poste correttive delle spese ed entrate varie	86.145.909	Oneri vari	190.218.808
Totale delle entrate	38.292.433.578	Totale delle spese	37.304.033.149
Totale a pareggio	38.292.433.578	Incremento della riserva tecnica	988.400.429
		Totale a pareggio	38.292.433.578

## XII LEGISLATURA — DISEGNI DI LEGGE E RELAZIONI — DOCUMENTI

## C O N T O C O N S U N T I V O D E L L ' E S E R C I Z I O 1 9 9 1

## RENDICONTO DELLA GESTIONE "FONDO DI PREVIDENZA DEGLI IMPIEGATI AGRICOLI"

E N T R A T E		S P E S E	
	IMPORTO		IMPORTO
Contributi ed accessori dei contributi	45.883.994.875	Prestazioni	26.161.061.632
Reddito dei capitali	18.659.532.000	Spese generali di amministrazione	3.022.327.378
Poste correttive delle spese ed entrate varie	531.794.924	Oneri vari	166.027.520
Totale delle entrate	65.075.321.799	Totale delle spese	29.349.416.530
Totale a pareggio	65.075.321.799	Incremento della riserva tecnica	35.725.905.269
		Totale a pareggio	65.075.321.799

## XII LEGISLATURA — DISEGNI DI LEGGE E RELAZIONI — DOCUMENTI

## C O N T O C O N S U M T I V O D E L L ' E S E R C I Z I O 1 9 9 1

## RENDICONTO DELLA GESTIONE "ASSICURAZIONE CONTRO GLI INFORTUNI IN FAVORE DEGLI IMPIEGATI AGRICOLI"

E N T R A T E		S P E S E	
	IMPORTO		IMPORTO
Contributi ed accessori dei contributi	12.610.653.609	Prestazioni	9.179.795.046
Reddito dei capitali	2.433.216.000	Spese generali di amministrazione	846.892.157
Poste correttive delle spese ed entrate varie	232.074.460	Oneri vari	45.630.629
		Incremento del Fondo di garanzia per la riserva della Gestione	10.072.317.832
			1.323.441.180
Totale delle entrate	15.275.944.069	Totale delle spese	11.395.759.012
		Differenza attiva	3.880.185.057
Totale a pareggio	15.275.944.069	Totale a pareggio	15.275.944.069

## XII LEGISLATURA — DISEGNI DI LEGGE E RELAZIONI — DOCUMENTI

## CONTO CONSUNTIVO DELL'ESERCIZIO 1991

## RENDICONTO DELLA GESTIONE "FONDO DI PREVIDENZA DEL PERSONALE"

ENTRATE	IMPORTO	SPESE	IMPORTO
Contributi	100.115.157	Pensioni integrative	332.948.081
Reddito dei capitali	2.691.000	Liquidazioni in capitale	16.354.197
Quote di riscatto	197.976	Indennita' "una tantum"	=
Recuperi di pensioni integrative	13.496.085		
Totale delle entrate	116.500.218	Totale delle spese	349.302.278
Differenza passiva	232.802.060		
Totale a pareggio	349.302.278	Totale a pareggio	349.302.278

CONTO CONSUNTIVO DELL'ESERCIZIO 1991  
-----COSTO REALE PER LA CONCESSIONE DI PRESTITI AL PERSONALE  
(art. 59 del D.P.R. 16 ottobre 1979, n. 509)

Tasso di remunerazione dei depositi bancari  
corrisposti nel 1991 dall'Istituto bancario  
cassiere dell'Ente, al netto delle ritenute  
fiscali:

dal 1° gennaio all'11 febbraio	5,95 %
dal 12 febbraio al 4 aprile	6,30 %
dal 5 aprile al 31 dicembre	5,775%
	-----
tasso medio (ponderato) netto dell'anno	5,87 %
tasso di interesse legale a carico del personale	5,00 %
	-----
differenza	0,87 %
	=====

Costo reale determinato sull'ammontare  
medio dei capitali residui dell'anno  
1991 per i prestiti concessi al 5 %

L. 10.018.000

=====