

SENATO DELLA REPUBBLICA

XII LEGISLATURA

Doc. XV

n. 8

ALLEGATO

RELAZIONE DELLA CORTE DEI CONTI

AL PARLAMENTO

sulla gestione finanziaria degli Enti sottoposti a controllo
in applicazione della legge 21 marzo 1958, n. 259

ASSOCIAZIONE ITALIANA DELLA CROCE ROSSA

(Esercizi 1989, 1990, 1991 e 1992)

Comunicata alla Presidenza il 14 giugno 1994

VOLUME II

12-CDC-ENT-0008-0/2

STABILIMENTI TIPOGRAFICI CARLO COLOMBO

I N D I C E**VOLUME II***DOCUMENTI ALLEGATI.**Esercizio 1991:*


Relazione del Presidente	Pag.	7
Relazione del Collegio dei revisori	»	61
Bilancio consuntivo	»	67

Esercizio 1992:

Relazione del Presidente	»	241
Relazione del Collegio dei revisori	»	311
Bilancio consuntivo	»	319

ASSOCIAZIONE ITALIANA DELLA CROCE ROSSA

**BILANCIO CONSUNTIVO
DELL'ESERCIZIO FINANZIARIO 1991**



RELAZIONE DEL PRESIDENTE

**RELAZIONE AMMINISTRATIVA
AL CONTO CONSUNTIVO PER L'ESERCIZIO 1991
DEL COMITATO CENTRALE**

Come per i trascorsi esercizi, lo stato di incertezza e di provvisorietà, dovuto alle attese di provvedimenti legislativi in merito alla ristrutturazione ed alla riorganizzazione giuridico funzionale dei servizi e delle competenze della Associazione, ha caratterizzato la gestione finanziaria dell'esercizio 1991.

Oltre alle assegnazioni di finanziamenti da parte dello Stato, risultate inadeguate, la mancanza di una precisa normativa che regolamenti i compiti e le funzioni proprie della Associazione sta perpetuando lamentati pregiudizi su qualsiasi ipotesi di programma di potenziamento e di pianificazione di mezzi e strutture.

Durante la gestione ogni disponibilità finanziaria è stata utilizzata nel solo mantenimento della funzionalità dei servizi esistenti, e le risultanze del conto consuntivo del trascorso esercizio 1991 ne esprimono pertanto, in massima parte, i soli oneri connessi.

Giova preliminarmente ricordare che la previsione di bilancio iniziale esprimeva le seguenti risultanze:

Totale Entrate previste	L.mil. 246.003,017
Totale Spese previste	<u>L.mil. 246.003,017</u>
Saldo finanziario previsto	L.mil. —
Saldo di competenza previsto	L.mil. —

Rispetto alla previsione complessiva, con OO.CC. n. 3009 del 26-6-1991 e n. 3645 del 29-11-1991 si è proceduto a variazioni di assestamento di bilancio, per cui la previsione iniziale si è modificata in:

Totale Entrate previste	L.mil. 249.310,017
Totale Spese previste	<u>L.mil. 249.310,017</u>
Saldo finanziario previsto	L.mil. —
Saldo di competenza previsto	L.mil. —

XII LEGISLATURA — DISEGNI DI LEGGE E RELAZIONI — DOCUMENTI

Il Conto consuntivo per l'esercizio 1991 del Comitato Centrale espone i seguenti dati contabili:

Totale Entrate	L.mil.	199.461,874
Partite di giro e arrotondamenti	L.mil.	98.325,586
Entrate complessive	L.mil.	297.787,460
Totale Uscite	L.mil.	232.183,228
Partite di giro e arrotondamenti	L.mil.	98.325,586
Uscite complessive	L.mil.	330.508,814
Disavanzo finanziario	L.mil.	—32.721,354
Disavanzo amministrativo	L.mil.	—50.337,702
Disavanzo di competenza	L.mil.	—83.059,056

(Esclusi movimenti compensativi su Tesoreria Provinciale dello Stato nonché movimenti figurativi sul conto anticipazioni BNL periodo 1986-1991, ed IFTTALIA - periodo 1988-1991)

In ordine al disavanzo finanziario della gestione di L.mil. 32.721,354 giova ricordare che anche il precedente esercizio (1990) chiuse con una differenza finanziaria di L.mil. 28.394,9 e che a tale riguardo sono già state rappresentate le delicitazioni sulle componenti di bilancio che si sono discostate dalle previsioni.

Si informa che la prima edizione del Bilancio determinato con Ord. Comm. n. 765 del 30-12-89, con esposizione di un disavanzo finanziario di L.mil. 19.723,239, fu sostituita successivamente con il Bilancio a pareggio finanziario determinato con successiva Ord. Comm. n. 1698 del 20-7-1990. A tale risultato finanziario si pervenne attraverso le seguenti riduzioni di stanziamento inizialmente proposte:

— L.mil. 15.823,339 su oneri complessivi del personale dipendente, derivanti dalla applicazione dei rinnovi contrattuali del Parastato;

— L.mil. 3.899,900 su oneri complessivi del conto capitale, corrispondenti ad altrettanti interventi urgenti imposti da norme legislative sulla sicurezza degli impianti.

Peraltro si era rappresentato che all'onere del personale, per la parte eliminata nella riedizione del bilancio — applicazione rinnovi contrattuali del Parastato —, nel frattempo si era dato corso, nella presunzione che la maggiore spesa avrebbe portato entro l'esercizio la relativa erogazione contributiva dello Stato.

Vale ricordare che il cennato disavanzo finanziario 1990 risultava essenzialmente determinato da:

— maggiori oneri del personale (Com. Centr.)	L.mil.	8.455,815
— maggiori oneri trasf. pass. (Pers. dip. OO.PP.)	L.mil.	10.007,418
— maggiori oneri finanziari	L.mil.	3.327,938
— maggiori oneri per acquis. imm.ni tecniche	L.mil.	2.622,742
— maggiori oneri per indennità fine serv.	L.mil.	3.568,149
— maggiori oneri diversi e minori	L.mil.	412,930

Il persistere di una situazione di sensibile disavanzo finanziario nella gestione viene confermato dal confronto tra le risultanze dell'esercizio 1991 con quelle del precedente esercizio.

Confronti tra situazioni finanziarie gestioni 1990-91

Categ.	ENTRATE		
	Anno 1990	Anno 1991	Differenze
II	L.mil. 25,4	21,6	— 3,8
III	L.mil. 175.512,4	187.035,5	+ 11.523,1
IV	L.mil. —	50,0	+ 50,0

XII LEGISLATURA — DISEGNI DI LEGGE E RELAZIONI — DOCUMENTI

Categ	ENTRATE		
	Anno 1990	Anno 1991	Differenze
VII	L.mil. 4.008,5	4.412,3	+ 403,8
VIII	L.mil. 117,4	114,4	— 3,0
IX	L.mil. 794,1	1.947,5	+ 1.153,4
X	L.mil. 2.103,2	1.228,9	— 874,3
XI	L.mil. 2.216,0	736,4	— 1.479,6
XIII	L.mil. 3.037,8	3.882,0	+ 844,2
XIV	L.mil. 193.191,9	198.374,8	+ 5.182,9
Totale Entrate	L.mil. 381.006,7	397.803,4	+ 16.796,7

Categ	SPESE		
	Anno 1990	Anno 1991	Differenze
I	L.mil. 226,6	225,6	— 1,0
II	L.mil. 79.930,8	96.361,8	+ 16.431,0
IV	L.mil. 19.848,9	21.106,6	+ 1.257,7
VI	L.mil. 89.758,6	82.649,1	— 7.109,5
VII	L.mil. 5.571,6	12.988,9	+ 7.397,3
VIII	L.mil. 595,4	753,5	+ 158,1
IX	L.mil. 1,5	7,2	+ 5,7
X	L.mil. 534,3	5,6	— 528,7
XI	L.mil. 2.794,3	1.413,2	— 1.381,1
XII	L.mil. 7.265,4	5.172,9	— 2.092,5
XIII	L.mil. 5.332,0	4.696,6	— 635,4
XIV	L.mil. 193.188,4	198.341,7	+ 5.153,3
XV	L.mil. 4.329,1	6.315,0	+ 1.985,9
XVI	L.mil. 24,5	506,7	+ 482,2
Totale Spese	L.mil. 409.401,4	430.524,4	+ 21.123,0

Tale confronto pone in evidenza che, per quanto riguarda le entrate, i contributi pubblici sono passati da L.mil. 175.512,4 a L.mil. 187.035,5 con un incremento di L.mil. 11.523,1 mentre non vengono evidenziate ulteriori sostanziali differenze nell'andamento delle altre entrate, con esclusione di quelle proprie delle categorie IX e XI, peraltro di segno opposto e sostanzialmente compensative fra loro.

Per quanto riguarda le spese il suddetto confronto evidenzia le seguenti differenze:

— una maggiore spesa complessiva della parte corrente di L.mil. 17.610,4 di cui oltre L.mil. 16.431,0 dovute per il solo onere del personale dipendente.

— Una maggiore spesa alla categ. VII di L.mil. 7.397,3 dovuta agli interessi passivi il cui onere crescente deriva dalla esposizione del conto di tesoreria in essere con l'istituto B.N.L., complessivamente compensata dalla minore spesa della categ. VI, dovuta alla drastica riduzione degli interventi contributivi a favore degli OO.PP. della Associazione, che il Comitato Centrale eroga sia a copertura dei disavanzi finanziari espressi nei relativi bilanci, sia a copertura delle maggiori spese per il trattamento economico del personale dipendente in servizio presso le Unità periferiche, delle maggiori spese per interventi sugli immobili, gli acquisti e gli adattamenti dei mezzi eccetera.

— Una maggiore spesa sulla categ. IV di L.mil. 1.257,7 per acquisti di beni di consumo e di servizi, compensata dalla minore spesa complessiva sul conto capitale per L.mil. 1.640,8 «nette».

In concreto, al disavanzo finanziario di L.mil. —28.394,9 consolidatosi nell'esercizio 1990 si aggiungono nel successivo esercizio 1991 maggiori oneri netti della parte corrente di L.mil. —17.610,4, economie nette del conto capitale per L.mil. +1.640,8, maggiori entrate pubbliche per L.mil. +11.523,1. Il saldo netto delle menzionate grandezze si assimila al disavanzo finanziario maturato alla chiusura del presente esercizio 1991.

Dallo stesso confronto tra la previsione definitiva del bilancio per l'esercizio 1991 ed i relativi risultati definitivi della gestione emergono le seguenti considerazioni.

Gestione delle Entrate

	Prev definitiva	Accertamenti	Differenze
Correnti	L.mil. 194.237,1	194.810,4	+ 573,3
C/capitale	L.mil. 5.073,0	4.651,5	— 421,5

XII LEGISLATURA — DISEGNI DI LEGGE E RELAZIONI — DOCUMENTI

Gestione delle spese

	Prev. definitiva	Impegni	Differenze
Correnti	L.mil. 186.064,0	214.078,5	+ 28.014,5
C/capitale	L.mil. 13.246,0	18.104,7	+ 4.858,7

Considerazioni:

— maggiori gettiti delle entrate per recuperi e rimborsi diversi (L.mil. +926,7) e rimborsi da OO.PP. (L.mil. +735,4) nonché minori entrate da proventi per cessione di sangue ed emoderivati (L.mil. -1.386,2) oltre a ulteriori maggiori accertamenti compensati da minori entrate, che interessano altri capitoli per importi non rilevanti;

— maggiore spesa di L.mil. 28.014,5 verificatasi nella parte corrente e maggiore spesa di L.mil. 4.825,6 nel conto capitale.

L'ammontare delle maggiori spese è distribuito tra le seguenti categorie:

— Spese per gli organi dell'Ente	L.mil. + 9,6
— Oneri per personale in servizio	L.mil. + 5.266,5
— Spese per acquisto beni e servizi	L.mil. + 2.814,7
— Trasferimenti passivi	L.mil. + 10.743,3
— Oneri finanziari	L.mil. + 9.019,7
— Oneri tributari	L.mil. + 153,5
— Poste correttive	L.mil. + 7,2
— Spese non classificabili	L.mil. — 0,1
— Acquisiz. beni di uso durevole	L.mil. — 2.862,6
— Acquisiz. di Immobil.ni tecniche	L.mil. + 743,2
— Partecipazione valori mobiliari	L.mil. + 2.613,6
— Indennità di anzianità	L.mil. + 4.365,1
— Rimborsi mutui	L.mil. — 0,6

Con le stesse considerazioni citate in premessa nella fase del confronto tra le grandezze di valori espresse per l'esercizio 1990 e quelle proprie del presente esercizio 1991, si sottolinea che i maggiori oneri di personale ha sottostimato la necessità crescente dell'utilizzazione del personale civile e militare richiamato a termine di tre mesi, per sopperire alle carenze di organico ogni anno più pesanti e per poter garantire la continuità dei servizi in essere. La necessità di dover proporre il bilancio della Associazione «a pareggio» ha permesso la sottostima delle esigenze indifferibili in particolare per trasferimenti passivi a favore degli Organi periferici della C.R.I., anche se l'andamento «in assoluto» della spesa menzionata risulta sensibilmente contenuta, gli interessi passivi dovuti per le elevate esposizioni di cassa, sul conto anticipazioni in essere presso la B.N.L., che in bilancio sono indicati con previsione zero, le indennità di fine servizio, i cui oneri sono previsti nella fase di previsione nei limiti delle dimissioni certe.

Le diverse risultanze delle spese dalle proposte previsionali permettono comunque di affermare che la condotta amministrativa dell'Ente risponde a criteri in linea con gli indirizzi e gli scopi che caratterizzano l'amministrazione pubblica; gli obblighi derivanti dal rispetto di Leggi emanate dallo Stato che interessano il delicato settore del trattamento economico del personale, ha reso necessari ed inevitabili sconfinamenti di capitolo, che debbono trovare risposta contributiva nel finanziamento dello Stato poiché i maggiori oneri trovano indicazione e quantificazione in provvedimenti di Legge che dispongono miglioramenti economici.

Si ricorda infine che, in coerenza che la conforme condotta perseguita dagli Organi di amministrazione della Associazione e nel riconoscimento della validità delle risultanze gestionali, è stato autorizzato ed erogato un contributo straordinario nell'anno 1992 di lire trenta miliardi per il ripiano dei disavanzi di amministrazione degli esercizi 1988-1989-1990; (al 31-12-1991 il disavanzo di amministrazione — escluso il contributo straordinario, temporalmente successivo, di L.mil. 30.000,0 — ammonta a L.mil. 50.337,702 come indicato in premessa). L'erogazione straordinaria è da considerarsi quale presunta approvazione della gestione.

SPESE PER IL PERSONALE

Il trattamento economico e giuridico del Personale C.R.I. è stabilito dal D.P.R. n. 43/90.

La consistenza del personale dipendente di ruolo come risulta dal prospetto allegato al Conto Consuntivo, si concretizza nella forza organica attuale:

— Dotazione organica complessiva	n. 3.360 Unità
— Consistenza organica	n. 2.372 Unità
— Vacanze organiche complessive	n. 932 Unità
— Personale non di ruolo	n. 56 Unità

XII LEGISLATURA — DISEGNI DI LEGGE E RELAZIONI — DOCUMENTI

I dati riportati evidenziano una riduzione in percentuale dell'organico della Associazione pari al 27,74%.
La categoria del personale non di ruolo appartiene alla qualifica di Consulente professionale - ruolo professionale (n. 56).

Si sottolinea che la riduzione dell'organico della Associazione continua a determinare disagi e pregiudizi alla funzionalità dei servizi esistenti, condizionati dalla carenza di personale che da anni lamenta la impossibilità di reintegri o sostituzioni per effetto di norme limitative delle assunzioni.

I dati contabili del bilancio relativi alla gestione del personale riflettono tale situazione come segue:

Cat. II	
Oneri per il personale civile	
Previsione definitiva	L.mil. 56.644,605
Spesa definitiva	L.mil. 57.247,754
Differenza passiva	L.mil. 603.149

Il ricorso alla utilizzazione di personale straordinario con contratto a termine di tre mesi per un totale di circa 900 elementi (a livello nazionale) pari a 225 unità in servizio per 12 mesi, previa autorizzazione in deroga alla legge finanziaria, nonché il ricorso a personale del Corpo Volontario Militare in occasione di cicli addestrativi distaccato ai servizi civili della C.R.I., ha in qualche modo permesso, nonostante la sensibile riduzione di organico, di garantire la funzionalità dei servizi operativi nel settore dell'assistenza sanitaria.

Cat. II	
Oneri per il personale militare distaccato ai servizi civili	
Previsione definitiva	L.mil. 23.756,836
Spesa definitiva	L.mil. 27.016,361
Differenza passiva	L.mil. 3.259,525

PERSONALE MILITARE

Le attribuzioni demandate alla C.R.I. dal D.P.R. n. 613 del 31 luglio 1980 vengono assolte dal Corpo Militare e dal Corpo delle Infermiere Volontarie ambedue componenti volontaristiche della Associazione e che costituiscono i corpi ausiliari delle Forze Armate dello Stato.

Il trattamento economico e la regolamentazione della disciplina e della Organizzazione Centrale e Periferica del Corpo Militare sono stabiliti dal R.D. 484 del 10 febbraio 1936, modificato dalla legge 883 del 25 luglio 1941 e da successive integrazioni che prevedono tra l'altro la equiparazione degli appartenenti al Corpo Militare al trattamento economico dei pari grado delle FF.AA.

La struttura del Corpo è articolata a livello nazionale mediante 11 Centri di Mobilitazione dislocati su altrettante sedi presso capoluoghi di regione del continente e delle isole, ed a Roma ove esiste anche l'ispettorato Superiore del Corpo che ha compiti di comando superiore e di coordinamento di tutte le Unità Periferiche.

Ai Centri di Mobilitazione sono affidati compiti di reclutamento ed amministrazione del personale assegnato a livello territoriale.

In sede di previsione, annualmente il Ministro della Difesa approva il programma di attività e di approvigionamento dei Corpi Ausiliari delle FF.AA. gestiti dalla C.R.I., e ne fissa il finanziamento sul proprio bilancio per l'anno in riferimento; per l'esercizio 1991 la sovvenzione è stata di L.mil. 16.000,00 corrispondente alle esigenze rappresentate ed effettivamente svolte nel corso dell'anno.

La maggiore spesa sostenuta per il finanziamento dei Corpi Volontari Ausiliari delle FF.AA. della C.R.I., si riferisce agli oneri di personale ai quali è devoluto il 67,42% della spesa complessiva come evidenzia il prospetto che segue:

Categ. II oneri di personale	L.mil. 12.097,708
Categ. IV oneri per beni e servizi	L.mil. 3.112,578
Categ. XII oneri in conto capitale	L.mil. 950,745
Totale	L.mil. 16.161.031
Per la gestione delle II.VV. la spesa complessiva è stata di	L.mil. 1.781,000
Totale	L.mil. 17.942,031

XII LEGISLATURA — DISEGNI DI LEGGE E RELAZIONI — DOCUMENTI

La differenza tra le spese complessive impegnate ed i contributi ministeriali erogati verrà ripianata dalle maggiori entrate derivanti da convenzioni varie poste in essere, insieme ai relativi accertamenti, nell'esercizio successivo (1992).

Per quanto si riferisce alla dotazione organica del Corpo Militare approvata dal Ministero della Difesa per le attività del 1991, si riporta la situazione numerica della stessa e della consistenza effettiva:

QUALIFICHE	DOTAZIONE ORGANICA	CONSISTENZA AL 31 DICEMBRE 1991
Ufficiali	59	38
Sottufficiali Graduati e Militi	247	199
Totali	306	237

ORGANI PERIFERICI

Il settore del Servizio Ragioneria preposto al controllo degli OO.PP. assolve ai compiti propri di esame e revisione delle singole gestioni periferiche della Associazione così ripartite (al 31-12-1991):

Comitati Regionali	n. 5
Comitati Provinciali	n. 90
Sottocomitati	n. 223
Scuole II.PP. e A.S.V.	n. 12
TOTALE	n. 330

L'attività di controllo svolta nell'anno 1991 sui bilanci di previsione e sui conti consuntivi ha garantito il controllo organico e sistematico delle singole gestioni periferiche per la formulazione dei dati finanziari complessivi della Associazione.

Le Unità Periferiche godono di piena autonomia amministrativa locale nella gestione dei servizi espletati. Le relative fonti di entrata sono costituite essenzialmente dai proventi per i servizi resi, spesso regolamentati da convenzioni con USL, Ospedali, Provincie, Consorzi, tenuti per legge a fornire servizi di assistenza sanitaria, nonché dai contributi del Comitato Centrale che integra i disavanzi dei bilanci di previsione delle Unità periferiche valutando le esigenze finanziarie in sede di esame dei bilanci di previsione.

Per l'esercizio 1991 il Comitato Centrale ha erogato a favore delle Unità Periferiche contributi di funzionamento sui capitoli di competenza per un ammontare di:

— In c/competenza (trasferimenti passivi)	
Capitolo n. 150 uscite	L.mil. 61.444,734
Capitolo n. 153 uscite	L.mil. 8.809,217
— In conto residui	
Capitolo n. 150 uscite	L.mil. 3.072,309
Capitolo n. 153 uscite	L.mil. 409,998
Per complessive	L.mil. 73.736,258

In adempimento alla normativa contenuta nel D.P.R. 696/79, le risultanze della gestione del Comitato Centrale nonché delle 330 Unità periferiche, complessivamente costituenti la struttura centrale e periferica della Associazione, troveranno globalmente la loro esposizione contabile nel Conto Consuntivo Consolidato 1991, a cui si fa rinvio.

Richiamate qui le premesse e le considerazioni esposte nella presente relazione, il Conto Consuntivo per l'esercizio 1991 viene presentato per le approvazioni di rito.

Il Commissario Straordinario
Prof. Luigi GIANNICO

**SINTESI DELLE ATTIVITÀ SVOLTE
DAL COMITATO CENTRALE NELL'ANNO 1991
RIFERITE AI VARI SETTORI DI COMPETENZA**

1) Servizio Affari Generali Emergenza	Pag. 10
2) Servizio Affari Internazionali	» 13
3) Servizio Attività Sanitarie	» 18
4) Servizio Attività Socio Assistenziali	» 44
5 Servizio Personale	» 45
6) Servizio Legale	» 45
7) Servizio Assicurazione e Previdenza	» 45
8) Servizio Patrimonio	» 46
9) Servizio Provveditorato	» 48
10) Servizio Organizzazioni Attività Didattiche	» 49
11) Ispettorato Superiore Corpo Militare	» 50
12) Ispettorato Nazionale Infermiere Volontarie	» 50
13) Comitato Nazionale Femminile	» 52
14) Ispettorato Nazionale V.d.S.	» 52
15) Presidenza Nazionale Pionieri	» 53
16) Ufficio Donatori Sangue	» 54

SERVIZIO AFFARI GENERALI EMERGENZA**1) Ufficio gabinetto e segreteria organi di amministrazione**

Ha provveduto alle normali incombenze di carattere generale proprie del Servizio ed a quelle particolari attinenti la segreteria del Commissario Straordinario.

Ha proceduto, inoltre, all'esame preliminare degli atti deliberanti delle Unità Periferiche ed alla assegnazione dei medesimi atti alla diretta competenza dei Servizi, secondo le procedure fissate dalla lettera circolare n. 3460, del 15 marzo 1988.

Ha provveduto altresì alla raccolta ed all'esame della corrispondenza dei Servizi del Comitato Centrale ed al conseguente introito della stessa per la firma del Commissario Straordinario.

Ha svolto infine i seguenti adempimenti:

- proclamazione di 23 soci benemeriti;
- proclamazione di 8 soci perpetui;
- conferimento di 2.986 distintini CRI, di cui 1.626 con relative medaglie.

Nell'ambito della competenza del Servizio sono state altresì istruite le pratiche relative al conferimento delle seguenti onoreficienze dell'Ordine al Merito della Repubblica Italiana:

- n. 1 Commendatore;
- n. 2 Ufficiali;
- n. 13 Cavalieri.

Per quanto attiene la segreteria dei Vice Commissari ha provveduto alle seguenti incombenze:

- disbrigo della corrispondenza anche in lingua francese ed inglese predisposta dall'Ambasciatore Paolini, Vice Commissario CRI per i rapporti intercorrenti con il CIRC, la Federazione delle Società di Croce Rossa e Società consorelle;
- disbrigo della corrispondenza relativa ai nuovi Regolamenti delle Componenti Volontaristiche dell'Ente elaborati dall'Amb. Paolini, d'intesa con il Servizio Attività Socio Assistenziali;
- disbrigo della corrispondenza relativa al controllo degli atti dei Servizi Patrimonio e Provveditorato sottoposti al parere del Gen. Carlini, Vice Commissario CRI;
- elaborazione verbali di Commissione presiedute dai predetti Vice Commissari;
- raccolta di pratiche concernenti i citati settori per il preventivo parere dei Vice Commissari e conseguente inoltro delle stesse per la firma del Commissario Straordinario.

2) Ufficio coordinamento organi periferici

Oltre ad intrattenere corrispondenza con le Unità periferiche per l'esame di questioni di carattere istituzionale e per l'invio di pareri e direttive, ha svolto la trattazione delle pratiche relative:

- alla rinnovazione, integrazione o sostituzione dei Consigli di 48 Comitati e 67 Sottocomitati;
- alla nomina di 76 Delegati;
- alla chiusura di 5 Delegazioni inoperanti;

- al trasferimento di un *Delegazione da una Unità ad altra*;
- alla elevazione di 3 *Delegazioni e Sottocomitati*;
- al conferimento di una *Presidenza Onoraria*;
- al rilascio di 17 tessere riconoscimento per *Presidenti o Consiglieri di Comitato e Sottocomitato*;
- all'assegnazione di 390 distintivi CRI attinenti le cariche di *Presidente e Consigliere delle Unità periferiche*.

3) Ufficio studi e pianificazione degli interventi per la protezione civile

Il costo delle attività espletate dagli uffici nei quali si articola il SAGE è stato coordinato, nell'ambito degli stanziamenti fissati dal bilancio 1991, dall'Ufficio Procivilpiani cui — com'è noto — è affidata la gestione finanziaria dell'intero Servizio.

4) Ufficio coordinamento centri operativi per l'emergenza

L'Ufficio coordinamento C.O.E. nel corso del 1991 ha fornito indicazioni e coordinamento all'organizzazione dei *Centri Operativi di Emergenza*, per le seguenti attività:

- a) *Attività operative* (di cui alcune svolte di concerto con l'U.C.S.):
- Uomini e mezzi messi a disposizione in occasione del Meeting CRI sulla neve - Vigo di Fassa (gennaio).
 - Personale e mezzi messi a disposizione per allestimento posto pronto soccorso per i partecipanti alla Marcialonga - Val di Fassa - (gennaio).
 - Uomini e mezzi messi a disposizione per esigenze connesse ai Campionati Mondiali di Sci 1991 - Val di Fassa - (gennaio).
 - Intervento équipe di tecnici addetti al potabilizzatore Water-Line a Teheran (Iran) con l'incarico relativo all'addestramento di personale tecnico per il funzionamento dell'impianto mobile di potabilizzazione (febbraio).
 - Esercitazione e verifica tecnica con potabilizzatore Mini-Walter-Line presso il lago di Bracciano nel Comune di Anguillara (marzo).
 - Intervento équipe di tecnici addetti al potabilizzatore Water-Line a Bagdad (Iraq) con l'incarico relativo al funzionamento dell'impianto (aprile).
 - Impiego di personale e mezzi a Tito Scalo (PZ) per visita Santo Padre (aprile).
 - Impiego di personale e mezzi in occasione della visita del SS. Padre a Castiglione delle Stiviere (maggio).
 - Impiego di personale e mezzi per manifestazione espositiva a Potenza (maggio-giugno).
 - Impiego di personale e mezzi a Potenza per manifestazione sportivo-culturale «Maggio Potentino» (giugno).
 - Impiego di uomini e mezzi in occasione dell'esercitazione di protezione civile a Merano (settembre).
 - Esposizione di mezzi CRI al 1° Convegno di Protezione Civile a Mestre (VE) novembre.
- b) *Attività operative per emergenza profughi Albanesi e Jugoslavi* (svolte di concerto con l'U.C.S.):
- Trasporto di materiali per assistenza profughi albanesi presso il 2° COE di Jesolo (VE) (marzo).
 - Impiego continuativo di personale militare per esigenze connesse all'assistenza dei profughi Albanesi (marzo-aprile).
 - Invio tende destinate a posti di Pronto Soccorso, Refettorio e Servizi Sociali presso Monopoli (BA) (marzo).
 - Trasporto materiali al Centro Assistenza Profughi Albanesi di Capua (maggio).
 - Trasporto materiali, acquistati con fondi CEE, a Capua, Brindisi e Foggia (giugno).
 - Trasporto materiali assegnati ai Comitati Provinciali di Foggia e Salerno destinati ai profughi Albanesi (giugno).
 - allestimento e gestione Centro Accoglienza Profughi ex Jugoslavia di Gorizia (settembre).
 - Trasporto materiali destinati al C.A.P.J. di Gorizia (settembre).
 - Trasporto copere a Brindisi per esigenze profughi Croati (novembre).
 - Trasporto generi alimentari destinati al popolo croato, imbarcati a Trieste su Nave Palladio (novembre).
 - Trasporto generi alimentari a Pola (JU) con destinazione popolazioni ex Jugoslavia (dicembre).
 - Spedizione urgente di viveri destinati alla Croce Rossa di Fiume - ex Jugoslavia - (dicembre).
- c) *Attività per interventi di propaganda*:
- Impiego di uomini e mezzi per fiaccolata presso il Circo Massimo in Roma (maggio).
 - Impiego di uomini e mezzi in occasione della Rassegna Tecnologica della Protezione Civile presso la Fiera di Ancona (giugno).

- Impiego di uomini e mezzi per manifestazione CRI presso Casalbordino (CH) (luglio).
- Invio container di pronto Soccorso a Spoleto in occasione della manifestazione «Festival dei Due Mondi» (luglio).
- Impiego dell'equipe del Mini-Water-Line ed automezzi in occasione del Convegno Internazionale sul volontariato di Protezione Civile svoltosi a Venezia (novembre).

d) *Montaggio strutture prefabbricate e recupero:*

- Impiego di personale e mezzi per montaggio strutture prefabbricate presso il C.O.E. di Jesolo per esigenze profughi Albanesi (marzo).
- Impiego di personale e mezzi per smontaggio strutture suddette (aprile).
- Montaggio strutture prefabbricate per sede provvisoria del Sottocomitato CRI di Trofarello (TO) (maggio).
- Impiego di uomini e mezzi per installazione container cucina ed impianti di illuminazione per manifestazione presso Villa Maraini in Roma (luglio).
- Recupero delle stesse strutture a termine manifestazione da parte stesso personale (luglio).
- Impiego di uomini e mezzi per recupero container di Pronto Soccorso utilizzato durante la manifestazione «Festival dei Due Mondi» a Spoleto (luglio).
- Impiego di uomini e mezzi per ritiro strutture prefabbricate presso Fara Sabina, adibite ad uso scolastico, e consegna dei materiali stessi al Magazzino Centrale di Roma (luglio).

5) Ufficio centrale soccorsi

A seguito del sisma che ha colpito le provincie di Siracusa a Catania nel dicembre 1990 — dietro specifica richiesta del Commissario di Governo — sono stati messi in opera circa 1.500 mq. di strutture prefabbricate mobili di pronto impiego.

Nel gennaio '91, con l'aggravarsi della situazione in Golfo Persico, è stata attivata la Sala Situazioni.

A conclusione del conflitto tra l'Iraq ed il Kuwait, è stata inviata a Bassora, su richiesta del C.I.C.R., una unità di potabilizzazione delle acque.

Nella primavera del 1991, con l'improvviso, massiccio afflusso di n. 24.000 profughi albanesi, è stata riattivata la Sala Situazione e sono state messe a disposizione del Dipartimento della Protezione Civile e delle Prefetture la strutture operative dell'area S.A.G.E.

In tale ambito sono stati ospitati presso il C.O.E. di Buonfornello circa n. 1.000 profughi, mentre altri n. 1.000 sono stati ospitati presso il Centro di Capua messo a disposizione dalla Protezione Civile.

In quest'ultima struttura la C.R.I. ha provveduto all'intera gestione economica, logistica e sanitaria.

Infine si è provveduto, attraverso un contributo straordinario finanziato dalla C.E.E., ad approvvigionare, coordinare ed organizzare la distribuzione di indumenti, di generi di conforto e di prima necessità per i profughi presenti nei vari Campi appositamente istituiti.

Tale intervento si è protratto anche a seguito della loro successiva ripartizione a livello regionale predisposta dagli Organi competenti.

Nel mese di settembre, a seguito dei tragici eventi che hanno sconvolto la vicina Jugoslavia si è determinato un massiccio afflusso di profughi provenienti dai paesi dell'Est europeo.

È stato attivato il 2° C.O.E. di Jesolo quale Centro di Accoglienza profughi, ed è stata inoltre allestita, a cura del C.O.N.E., una tendopoli per n. 1.000 persone presso il locale Aeroclub di Gorizia, quale Centro di prima accoglienza.

Interventi in favore delle popolazioni colpite dal sisma del novembre '80

Nell'ambito dei fondi raccolti in favore delle popolazioni della Campania e Basilicata, colpite dal sisma del novembre '80, l'Ufficio ha curato la realizzazione di cinque programmi finalizzati alla costruzione di edifici a carattere sociale e sanitario nei Comuni che ne avessero fatto esplicita richiesta.

1° programma

costruzione di 32 prefabbricati nei Comuni del «cratere» con la collaborazione delle Società di Croce Rossa (Austria, Canada, Francia, Jugoslavia, Polonia, Svizzera, Inghilterra, Germania, U.S.A., Belgio, Olanda, Svezia).

2° programma

n. 4 scuole, complete di arredi, nei Comuni di: Napoli-Barra, Pozzuoli, Rionero in Vulture, Vietri di Potenza; n. 6 Centri sociali nei Comuni di: Apice, Benevento, Gesualdo, Romagnano al Monte, Salvitelle, S. Angelo Le Fratte; n. 1 poliambulatorio completo di attrezzature sanitarie ed arredi nel Comune di Baronissi.

3° programma

n. 6 ambulatori e poliambulatori completi di attrezzature sanitarie ed arredi nei Comuni di: Bella, Calitri, Colliano, Contursi, Potenza, Torre Orsaia; n. 2 centri di educazione psicomotoria nei Comuni di: Potenza e Pozzuoli (quest'ultimo arredato); n. 1 palestra completa di attrezzature sportive nel Comune di Potenza.

4° programma

n. 6 scuole complete di arredi nei Comuni di: Acerra, Agropoli (2 scuole), Colliano, Portici, S. Giorgio a Cremano.

XII LEGISLATURA — DISEGNI DI LEGGE E RELAZIONI — DOCUMENTI

5° programma

Nell'ambito di tale programma, che prevede la costruzione di n. 16 immobili, sono state portate a termine nel '91 le costruzioni dei seguenti edifici:

ACERRA

— scuola materna completa di arredi;

ACERNO

— poliambulatorio completo di arredi e attrezzature sanitarie;

AGROPOLI

— palestra completa di attrezzature sportive;

BUCCINO

— centro per anziani;

MERCATO S. SEVERINO

— mensa con cucina per il Centro handicappati costruito dalla Croce Rossa Americana;

NAPOLI

— complesso scolastico completamente arredato composto da:

— n. 1 scuola materna;

— n. 1 scuola elementare;

— n. 1 scuola media;

— n. 1 palestra;

— n. 1 casa per il custode.

VALLO DELLA LUCANIA

— scuola materna completa di arredi;

S. ARSENTO

— asilo nido con sala mensa e cucina;

ANGRI

Ad aprile del '91 sono iniziati i lavori di costruzione di una scuola media con palestra

Tali lavori saranno ultimati nel gennaio '92.

Con il suddetto programma si esaurisce il contributo raccolto dalla C.R.I. per interventi a favore dei Comuni colpiti dal sisma del novembre 1980 (cap. 303,1 «conto terremotati»).

SERVIZIO AFFARI INTERNAZIONALI**Operazioni Soccorso 1991****BULGARIA**

- | | |
|---|-------------------------|
| — I - Spedizione via terra il 10-1-91 destinazione Sofia - materiali inviati: medicinali, siringhe, omogeneizzati, latte in polvere, zucchero, olio semi mais. Delegati: Mario Gerbi peso tot. Kg. 48.232 | valore L. 423.756.468 |
| — II - Invio convoglio Comit. Prov. Sassari vestiario, viveri e medicinali, partiti l'8-4-91 via Camions per Sofia peso tot. Kg. 50.000 | valore L. 1.000.000.000 |

PERÙ

- | | |
|--|-----------------------|
| — I - Invio di medicinali a Lima partiti l'8-3-91, via aerea, peso tot. Kg. 3.500 | valore L. 15.000.000 |
| — II - Invio di medicinali a Lima partiti il 19-4-91 via aerea | valore L. 11.000.000 |
| — III - Invio di medicinali, siringhe, disinfettanti, deflussori a Lima partiti il 31-5-91 via aerea. Delegati: Panerazio Stangoni peso tot. Kg. 7.809 mc. 20 (collaborazione con TG3) | valore L. 111.196.000 |
| — IV - Invio di medicinali e materiale sanitario a Lima, partito il 3-9-91, peso tot. Kg. 85 | valore L. 1.200.700 |

TURCHIA

- | | |
|--|-----------------------|
| — I - Invio con materiali vari con C 130 partiti l'11-4-91. Delegati: Ten. Raffaele Cosetti | valore L. 360.000.000 |
| — II - Invio medicinali per profughi curdi in territorio turco, partiti il 12-4-91 per Diyarbakir via aerea. Delegati: P. Stangoni, Cap. Roberto Orchi, peso tot. Kg. 39.997 (contributo M.A.E. L. 91.000.000) | valore L. 494.079.700 |
| — III - Invio indumenti, viveri, medicinali, farina per profughi curdi in territorio turco partiti l'11-5-91 per Diyarbakir via aerea. Delegati: P. Stangoni, Cap. Orchi Roberto, peso tot. Kg. 38.837 | valore L. 609.608.090 |

XII LEGISLATURA — DISEGNI DI LEGGE E RELAZIONI — DOCUMENTI

BANGLADESH

- I - Invio viveri, riso, stoffa, indumenti e medicinali a Dakka per vittime ciclone partiti il 10-5-91 via aerea. Delegati: Ten. Ferdinando Celotto, peso tot. Kg. 38.070 valore L. 594.282.600
- II - Contributo in denaro a Federazione Int. di Ginevra per vittime ciclone in Bangladesh - Cap. 147 L. 20.000.000

ZAIRE

- Invio medicinali a missione cattolica a Kikombo, partiti l'8-7-91 via aerea valore L. 4.856.600

YUGOLASVIA

- I - Invio di medicinali a Zagabria per vittime conflitto armato partiti il 19-9-91 con camion, peso tot. 3.084 valore L. 53.900.000
- II - Invio 1000 pacchi-viveri a Trieste per C.I.C.R. destinati a popolazione yugoslava vittima conflitto armato partiti il 4-12-91, con camion valore L. 42.350.000
- III - Invio viveri e materiale sanitario a Zagabria partiti il 4-12-91 con camion, peso tot. Kg. 10.340,5 valore L. 56.359.488

ALBANIA

- I - *Dono pulmino FIAT Iveco a C.R. Albanese a Tirana* valore L. 37.000.000
- II - Invio n. 10 containers uso ufficio/magazzino, viveri, medicinali, detersivi, vestiti, coperte, 2 autoambulanze, 1 jeep Suzuki (dono di Autoimport S.p.A.) a Tirana via mare partiti il 27-10-91. Delegati: Stefano Lutri, Giovanna Bianchi, peso tot. 56.728,9 valore L. 572.244.000
- III - Contributo a Delegazione Federale Int. S.N. a Tirana per finanziamento costruzione garage (Lit. 130.000.000) invio 1° tranche valore L. 20.000.000
- IV - *Invio scarpe e indumenti a Tirana partiti il 23-12-91 via mare, peso tot. Kg. 10.906* valore L. 360.500.000
- V - Invio 1 Fiorino, 2 Ducato FIAT a Tirana partiti il 30-11-91 via mare valore L. 63.602.700

ROMANIA

- I - Invio pezzi di ricambio e materiale sanitario a Tulcea, partiti l'11-12-91 via camion valore L. 8.764.961
- II - *Dono 2 Panda 4x4 inviate a C.R. Rumena a Tulcea* valore L. 17.000.000

GEORGIA U.R.S.S.

- Contributo in denaro a Federazione per popolazione vittime terremoto valore L. 10.000.000

ARGENTINA

- Invio fondo 91.000.000 residui (terremoto Mendoza) per acquisto materiali per magazzini emergenza e materiali centri-salute valore L. 91.000.000

SOMALIA

- Comit. Prov. Torino ha inviato a Merca materiali sanitari e medicinali valore L. 25.000.000

IRAK

- *Spedizione medicinali raccolti da Medici iracheni in Italia* valore L. 10.700.000

ARMENIA

- Contributo a Federazione Int. per spese «Evaluation Team» valore L. 20.000.000

Elenco delegati 1991

Mario Gerbi	BULGARIA		
Marco Passantino	SUDAN	2 mesi	L. 9.500.000
Amedeo Santacroce	ALBANIA	6 mesi	L. 30.000.000
Giovanna Bianchi	ALBANIA	5½ mesi	L. 20.000.000
Mario Pizzi	ALBANIA	3 mesi	L. 10.000.000
Andrea Scarpa cap. 147	KENIA	2 mesi	L. 20.000.000
Marco Passantino	ALBANIA	3 mesi	L. 13.500.000
Leopoldo Principe cap. 147	GINEVRA	3 mesi (staff on loan)	L. 14.000.000
Alberto Pasini cap. 147	COSTA D'AVORIO	2 mesi	L. 7.000.000
2 Equipes II VV. a Tulcea	(Romania)	per 6 mesi	L. 120.000.000
Lalla Feliciangeli cap. 147	CAMERUN	2 mesi + 5 mesi	L. 15.700.000
Alberto Pasini	ETIOPIA	6 mesi	L. 27.000.000
Mario Gerbi	ALBANIA	6 mesi	L. 3.500.000

Missioni 1991

1) Missione Pietro Favale a Trieste, per materiale alimentare per Bulgaria 10 - 12-1-1991.	M/4
2) Meeting Internazionale sulla neva - Vigo di Fassa (Dr.ssa Lavagnino) 18 - 20-1-1992.	M/6
3) «Boot '91» - Dusseldorf, 19-1-1991.	M/3
4) Missione Lutri a Ginevra - Riunione informativa, 21 - 24-1-1991.	M/7
5) Gruppo di lavoro delle 12 Società Nazionali C.E.E. su politica Sociale - Bruxelles, 24 - 26-1-1991.	M/2
6) Incontro Eutopeo - Infermieri Professionali, Strasburgo 5 - 7-2-1991.	M/8
7) Missione Mar. Lutri per riunioni informative Lega/C.I.C.R. per Appelli 1991, Ginevra 25 - 26-2-1991.	M/11
8) Missione Dr. Barra a Ginevra per riunione informativa 26-2-1991	M/12
9) Seminario C.I.C.R. - Chirurgia di Guerra, Cartigny (Ginevra), 1 - 3-3-1991.	M/5
10) Riunione Bureau de Liaison C.R./C.E.E. - Bruxelles 20-2-1991.	M/13
11) Seminario C.I.C.R./Lega «Per l'Europa di domani...», Limelette Belgio 20 - 23-3-1991.	M/14
12) Missione Dr.ssa Lavagnino a Livorno per rogo «Moby Prince» 15 - 16-4-1991.	M/17
13) Missione Dr. Lelli ad Algeri (Conferenza medica Internazionale), 27-4-1991.	M/16
14) Missione a Genova per Esposizione Internazionale, Dr.ssa Manuelli a Lavagnino, 29 - 30-4-1991.	M/18
15) Dr. Barra «Convenzione Nazionale», Parigi - 24-5-1991.	M/22
16) 14° Festival Internazionale C.R., Films Salute - Sofia, 25-5 - 1-6-1991.	M/20
17) Missione Prof. Luigi Giannico, Lucerna - 31-5 - 2-6-1991.	M/19
18) XIV Conferenza Mondiale sull'educazione alla salute (Helsinki) 16 - 21-6-1991.	M/1
19) Missione Dr.ssa Lavagnino a Castiglione delle Stiviere, 20 - 23-6-1991.	M/25
20) Visita del Papa a Castiglione delle Stiviere, 22-6-1991.	M/21
21) Meeting Task Force AIDS, Dr.ssa Aebischer - 24 - 26-6-1991.	M/23
22) VIII Seminario DIU Contemporaneo - Bucarest, 27 - 30-6-1991.	M/24
23) 37° Campo Internazionale di Studio ed Amicizia, Langenlois (Austria), 5 - 22-7-1991.	M/9
24) 5° Competizione Europea di Primo Soccorso Nottwil/Lucerna 12 - 14-7-1991.	M/10
25) Campo Internazionale Giovanile, Telgte (Westfalia) 19 - 28-7-1991	M/15
26) Missione Dr. Barra a Ginevra (III Riunione Commissione della Salute Lega/C.I.C.R.), 25-9-1991.	M/26
27) «Riunione dei 24» a Nottwil - Svizzera, Amb. Paolini, 3 - 6-10-1991.	M/28
28) III Convegno Europeo Regionale Società Internazionali Trasfusione Sangue - Praga, 13 - 16-10-1991.	M/27
29) Missione Lutri a Ginevra (Riunione Internazionale Lega/C.I.C.R.), 20 - 24-10-1991.	M/29
30) Missione Venezia-Chiavari, Dr.ssa Lavagnino, 25 - 28-10-1991	M/31
31) Visita di stato Presidente Cossiga, Missione Prof. Giannico 25-10-1991.	M/32
32) Missione a Tirana Mar. Lutri - S.lla Bianchi 27-10 - 2-11-1991	M/33
33) Missione Dr.ssa Lavagnino - Dr. Barra, Riunione Statutaria, Budapest, 24-11 - 6-12-1991.	M/35
34) Riunione preparativa per VI Competizione Europea C.R. di primo soccorso, Svezia, 29 - 30-11-1991.	M/30
35) Missione Dr.ssa Lavagnino a Bruxelles - Bureau de Liaison C.R. - C.E.E., 15 - 16-12-1991.	M/36

Visite 1991

1) Visita a Roma Dr. Patrnojkic, 13-2-1991.	V/2
2) Visita Joanna Maclean, 8-3-1991.	V/3
3) Visita Sig. Cataldi (A.C.R.) 9-4-1991.	V/4
4) Visita Sig. Tan Yunhe C.R. Cinese, 29-4-1991.	V/5
5) Visita Dr. Strijak, 19-5-1991.	V/6
6) Visita L. Marchetti (Lega) per programma Albania, 21-6-1991.	V/8
7) Visita Segreteria Generale C.R. Albanese, 29-6-91 e 5-7-91.	V/9
8) Gruppo giovanile C.R. Belga, incontro a Merano 17-23/8/91.	V/7
9) Visita C.R. Giapponese Ospedale S. Camillo, 13-9-1991.	V/10
10) Visita Capitano Vigili del Fuoco Giapponese a Milano, 4-11-1991.	V/11
11) Visita delegazione C.R. Giapponese, 2-12-1991.	V/12
12) Visita giovanile Mezzaluna Russa Bangladesh, dicembre 1991	V/13

Ufficio Ricerche

Nello scorso anno il lavoro dell'Ufficio ricerche ha visto un ulteriore notevole incremento (rispetto al 1990 che già aveva visto raddoppiare il numero dei casi rispetto all'anno precedente).

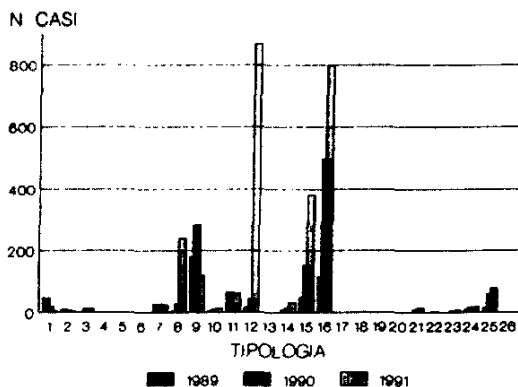
Si rammenta a tale proposito che oltre al lavoro di routine questo anno ha visto l'esodo di massa degli Albanesi verso l'Italia e la prosecuzione degli scontri in Somalia quali casi emblematici dei disagi internazionali.

Il delicato lavoro che lo scrivente ufficio è chiamato a svolgere diviene, nei momenti di crisi internazionale, particolarmente pressante e urgente (si pensi solo alle centinaia di Messaggi di Croce Rossa provenienti dalla Somalia e distribuiti in tutta Italia) e non sempre è possibile rispondere adeguatamente ai bisogni dell'utenza.

Come già si poneva in evidenza nella relazione del 1990 non può essere svolto un lavoro del genere in mancanza di personale sufficiente e qualificato.

Nel 1991 si è ricorsi all'apporto di un trimestrale civile e di un trimestrale militare, a quest'ultimo è stato possibile rinnovare il richiamo dando così una certa continuità al lavoro ma non è certamente la situazione ideale.

In allegato si presentano le cifre del lavoro svolto che non possono, in nessun caso, dare una dimensione reale in quanto, per lo stesso, caso possono essere necessari più interventi nell'arco di diversi anni.

INCREMENTO DEL LAVORO UFFICIO RICERCHE S.A.I.**Riepilogo in cifre****LAVORO DI ROUTINE:**

Casi nuovi:	2.487
Casi definiti positivamente:	480
Casi definiti negativamente:	415

LAVORO DI EMERGENZA:

Censimento profughi albanesi:	22.902 (1)
Censimento minori albanesi non accompagnati	1.143 (2)
Rimpatrio minori albanesi non accompagnati:	312 (3)

Inoltre risultano dattiloscritte 6.134 comunicazioni delle quali:

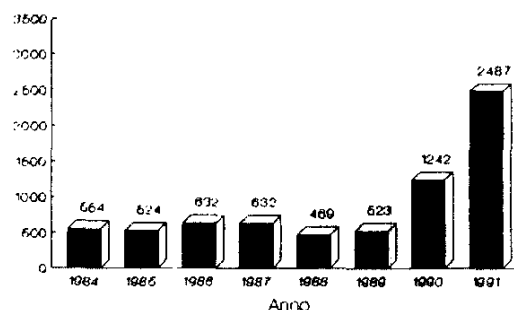
5.760 lettere;
258 telex o telefax;
116 lettere per la Segreteria S.A.I.

(1) Censimento ricavato in parte da censimenti effettuati da Comitati C.R.I. e in parte dalla Protezione Civile

(2) Censimento effettuato ai fini del ricongiungimento dei minori con le famiglie rimaste in Albania.

(3) Coordinato da un gruppo di lavoro composto da: Ufficio Giustizia Minorile, Ministero per l'Emigrazione, Protezione Civile, Alto Commissariato delle Nazioni Unite per i Rifugiati, Organizzazione Internazionale Migrazioni, Croce Rossa Italiana.

I Centri Mobilitazione delle II VV. di Bari e Roma hanno messo a disposizione un totale di 16 II.VV. per l'accompagnamento e la consegna alla Consorella Albanese

COMPARAZIONE CASI NUOVI - ANNI 1984-91**Statistica anno 1991 (WWII)**

La Croce Rossa Italiana, si occupa anche di ricerche di documentazione sanitaria e di cattività, relativa ad ex combattenti, italiani e stranieri, della Seconda Guerra Mondiale.

Il numero delle pratiche trattate durante l'anno non corrisponde alla somma dei dati sottoindicati, ma risulta superiore in quanto non tutte le pratiche trovano conclusione nel corso dell'anno, ma richiedono ripetuti interventi a distanza di tempo.

Casi trattati nel 1991	2.126
Casi nuovi aperti nel 1991	353
Casi chiusi positivamente	55
Casi chiusi negativamente	93

XII LEGISLATURA — DISEGNI DI LEGGE E RELAZIONI — DOCUMENTI

Dati statistici relativi al lavoro svolto dall'ufficio ricerche dispersi in U.R.S.S. dal 1° gennaio al 31 dicembre 1991

1991		Dati precedenti	Riepilogo
Richieste pervenute (casi nuovi e casi già trattati)	n. 2.238	54.030	56.268
Richieste inviate in U.R.S.S.	n. 1.023	33.659	34.682
Schede ricevute dall'U.R.S.S.	n. 1.059	31.934	32.993

(*) di cui n. 961 dispersi, n. 98 deceduti, n. 1 rimpatriato (1986)

(**) di cui n. 31.747 dispersi, n. 1.246 dedotti

L'archivio dell'Ufficio Ricerche Dispersi in U.R.S.S. contiene n. 36.761 fascicoli individuali.

Si fa presente che il numero delle schede inviate in U.R.S.S. nell'anno 1991, è sensibilmente aumentato, e che il numero dei casi sui quali si è lavorato è di parecchio superiore all'anno precedente.

Quanto sopra si è verificato dato che il Ministero della Difesa si è meccanizzato, di conseguenza questo Ufficio ha dovuto svolgere manualmente tutte le richieste pervenute dal suddetto Ministero.

Negli ultimi anni sono state perfezionate le tecniche procedurali di svolgimento delle pratiche, sulla base di intesa con il Ministero della Difesa e la Presidenza del Consiglio dei Ministri. Ciò al fine di rendere più celere e snello l'espletamento delle pratiche stesse, che hanno segnalato un notevole incremento quantitativo.

Nonostante tale perfezionamento, il lavoro dell'Ufficio resta pesante, richiedendo particolare precisione ed attenzione.

Inoltre, malgrado l'avventura riforma del sistema di protocollo, rimane l'esigenza, nell'Ufficio Ricerche Dispersi in U.R.S.S., di registrare ogni singolo caso sia in arrivo che in partenza.

Si precisa, in fine, che i dati sopra riportati riguardano esclusivamente i dispersi in U.R.S.S., in quanto la ricerca dei dispersi su altri fronti è di competenza di altro Ufficio (nell'ambito dello stesso Servizio).

Quadro delle principali attività coordinate dalla segreteria del diritto internazionale umanitario dell'anno 1991

Con la supervisione della presidenza della commissione nazionale C.R.I. per la diffusione del diritto internazionale umanitario

Corso nazionale di formazione istruttori D.I.U.

Svolto a Jesolo nel luglio 1991 che ha provveduto alla formazione di quaranta nuovi Ispettori D.I.U. nelle diverse componenti C.R.I.

Seminari regionale D.I.U. realizzati dai competenti Comitati C.R.I.

VERONA	1° Seminario Regionale	25-26-27 gennaio
VIAREGGIO (LU)	7° Seminario Regionale	8-9-10 febbraio
BOLOGNA	1° Seminario Regionale	15-16-17 marzo
SAN REMO (IM)	5° Seminario Regionale	14-15-16 giugno
ASTI	1° Seminario Regionale	18-19-20 ottobre
CHIAVARI (GE)	6° Seminario Regionale	25-26-27 ottobre
CAGLIARI	1° Seminario Regionale	15-16-17 novembre
ROVERETO (TN)	2° Seminario Regionale	13-14 dicembre

Seminario nazionale FF. AA. Università (Firenze, Scuola Guerra Aerea)

Novembre 1991 (con la partecipazione di Ufficiali delle FF. AA., del Corpo Militare C.R.I. e di un'aliquota di II. VV. nonché di laureati o laureandi segnalati da diverse facoltà universitarie).

Partecipazione attiva ai Seminari internazionali di D.I.U. organizzati dalla Croce Rossa Britannica e Cambridge.

Svolgimento di corsi D.I.U. nei programmi di formazione di ogni componente. Attribuzione alla C.R.I. dal Ministero Difesa del compito di formazione di Ufficiali qualificati delle Forze Armate:

Corso in preparazione, programmato per giugno 1991.

Partecipazione alle attività dell'Istituto Internazionale di Diritto Umanitario.

Tavole rotonde, corsi, etc. di Sanremo e seminario est-ovest di Berlino.

Attribuzione del premio di laurea per tesi su diritto internazionale umanitario discussa negli anni 1988-89-90 proposta dal Sottocomitato di Chiavari.

Elaborazione di testi di diffusione:

Aggiornamento del Volume di Verri, Appunti di diritto bellico (1990).

Elaborazione di materiali didattici policopiat.

XII LEGISLATURA — DISEGNI DI LEGGE E RELAZIONI — DOCUMENTI

Programmata l'elaborazione di un testo base di prima diffusione della tematica Croce Rossa e principi fondamentali e diritto umanitario (su questo programma disponibile, tramite Università, finanziamento CNR).

Coinvolgimento, anche come docenti, in corsi organizzati dalle FF. AA.:

In particolare dalla Scuola di Civitavecchia Corso di qualificazione per Consiglieri Giuridici in D.I.U. delle FF. AA.

SERVIZIO ATTIVITÀ SANITARIE**Istituti permanenti di cura**

Hanno funzionato, in campo nazionale, i seguenti Istituti permanenti di cura: n. 4 Centri di Educazione Motoria per soggetti affetti da paralisi spastica e neotomolesi, dislocati a: ALBINO (BG), FIRENZE, POZZUOLI (NA), ROMA. N. 1 Istituto Climatico a: SALÒ (BG) - per ragazzi gracili.

Le giornate di degenza presso i C.E.M. sono state complessivamente:

	Nel 1990	Nel 1991
— assistiti a tempo pieno	n. 18.230	n. 20.536
— assistiti a degenza diurna	n. 3.274	n. 3.200
— assistiti ambulatoriali	n. 29.041	n. 12.424

I C.E.M. sono convenzionati con le UU.SS.LL. competenti per territorio, sulla base dello schema-tipo di cui al D.M. 18-5-1984.

La media giornaliera degli assistiti a tempo pieno nei C.E.M. è stata: ad Albino 9, a Firenze 3, a Roma 37, a Pozzuoli 14.

Presso l'Istituto Climatico di SALÒ sono stati ricoverati n. 75 ragazzi.

Servizio trasfusionale

I rapporti tra la CRI-CNTS e le UU.SS.LL. che gestiscono i sei ospedali romani ove operano i centri ospedalieri trasfusionali CRI sono tuttora privi di una convenzione, in attesa di uno schema che dovrebbe essere predisposto dalla Commissione Tecnica Regionale per i problemi del sangue, a norma della L.R. n. 52/1985, artt. 11 e 13.

La fornitura di sangue e di emoderivati da parte del C.N.T.S. ai sette ospedali cittadini, avviene con fatturazione alle UU.SS.LL. competenti sulla base delle tariffe di cui alla delibera regionale n. 8545 del 23-12-1987.

Nel dicembre 1991 l'Assessore alla Sanità della Regione Lazio con nota n. 54/90531 del 9-12-1991 ha fatto presente che la normativa in vigore non permette alcun tipo di convenzione per la gestione del servizio trasfusionale in contrasto con l'articolo 11 della L.R. 52/85 e l'art. 1, comma 8, della legge n. 107/1991 e che è all'esame della Commissione Sanità del Consiglio Regionale una proposta di legge, approvata dalla Giunta Regionale, per l'applicazione della citata legge n. 107/1990.

Nel giugno è stata firmata con la Regione Lazio la convenzione che prevede un rimborso alla C.R.I. della somma di L. 20.090 per ciascun screening neonatale per l'individuazione precoce di alcune malattie di interesse sociale (ipotiroidismo), effettuati dal Laboratorio Centrale C.R.I. a norma della L.R. n. 64 del 6-7-1985, con decorrenza dal 1°-1-1989.

Nel corso dell'anno non è stata definita la convenzione con l'Università «La Sapienza» per disciplinare il servizio prestato dal personale del C.N.T.S.CRI. (n. 4 medici - n. 4 assistenti tecnici e n. 3 operatori tecnici) presso il Centro Trasfusionale Universitario dal luglio 1987.

Sono state firmate convenzioni per l'effettuazione di screenings neonatali presso il Laboratorio Centrale C.R.I. con l'U.S.L. 38 di GIARRE - l'U.S.L. 28 di LOCRI e l'U.S.L. 3 di PERUGIA.

Nel corso dell'anno sono state esaminate dall'apposita Commissione del Comitato Centrale varie richieste del C.N.T.S. di materiale trasfusionale, di tests, di sieri, di apparecchiature da acquistare e sono state istruite le relative pratiche con il Servizio Provveditorato.

Si prevede che in virtù della legge 4 maggio 1990 n.107, art. 19, che disciplina le attività trasfusionali, l'assetto istituzionale ed organizzativo del C.N.T.S. subirà modifiche secondo la volontà del legislatore.

In campo nazionale hanno funzionato n. 4 Centri di raccolta sangue C.R.I. in Alassio - L'Aquila (centro trasfusionale) - Sanremo - Ventimiglia.

Distribuzione di medicinali

Sono state esaminate dal Responsabile del Servizio, varie richieste di medicinali italiani, pervenute dalle Croci Rosse straniere, tramite il Servizio Affari Internazionali, per assistenze individuali di cittadini stranieri, richieste evase dal Deposito Farmaceutico Centrale C.R.I.

XII LEGISLATURA — DISEGNI DI LEGGE E RELAZIONI — DOCUMENTI

Sono state anche evase richieste di medicinali italiani pervenute dal Ministero degli Affari Esteri, per connazionali residenti all'estero, a spese del predetto dicastero.

Si è provveduto, altresì, a distribuire all'inizio dell'autunno, il vaccino antinfluenzale, fornito dal Ministero della Sanità, al personale del Comitato Centrale e delle Unità direttamente amministrate.

Evase richieste di medicinali vari per le II.VV. operanti in TULCEA-ROMANIA.

Pareri medici

A richiesta del Servizio Personale, sono state esaminate dal Medico Responsabile del Servizio, le documentazioni sanitarie dei dipendenti che hanno presentato la domanda per il riconoscimento della causa di servizio per infermità varie alla apposita Commissione e sono stati espressi n. 24 pareri medici.

Il Responsabile del Servizio ha, altresì, partecipato alle riunioni della Commissione d'Appello, di cui è membro, ed alle riunioni di varie Commissioni per acquisti di materiali sanitari, trasfusionali ecc.

Assistenza sanitaria all'estero

Nell'estate 1991 sono iniziati i contatti con il Ministero degli Affari Esteri per l'acquisto, con i fondi del predetto dicastero, di attrezzature sanitarie da installare presso la struttura in muratura in via di completamento nella città di DEZFUL-IRAN, comprendente: laboratorio di analisi, sezione radiologia, sala operatoria, sezione terapia intensiva, sala travaglio e parto, ambulatori otorinolaringoiatrici, cardiologia, dermatologia, oculistica, pronto soccorso, farmaci, inceneritore.

Sono iniziate anche, in collaborazione con il Servizio Affari Internazionali, ricerche per il reperimento di personale per la formazione di un team sanitario CRI, che dovrà operare a DEZFUL dalla metà di gennaio 1992 per tre mesi.

Servizio di pronto soccorso e trasporto infermi

Sono stati esaminati, congiuntamente con i competenti Servizi del Comitato Centrale, vari schemi di convenzione tra le Unità C.R.I. periferiche e le UU.SS.LL. ed ospedali, per il servizio di pronto soccorso e trasporto infermi delle Sedi C.R.I. di: Bologna, Palermo, Novi Ligure, Gattinara, Stradella, Genova Foggia, Monfalcone, Rimini, Orvieto, Mantova, Sondrio, Domodossola Napoli, Foggia, Chivasso.

La maggior parte di detti accordi, con i quali si instaura un rapporto coordinato con le UU.SS.LL., si riferisce al Centro-Nord; mentre per le zone del Meridione e delle Isole, pur essendovi collaborazione con le UU.SS.LL., difficilmente si perviene al coordinamento del servizio mediante atti di convenzione.

Sono continuate le trattative con il Comitato Regionale CRI di Palermo e la Regione Sicilia per il potenziamento del servizio di emergenza e di pronto soccorso sanitario.

Con l'Università La Sapienza di Roma sono continuate le trattative per un servizio di assistenza ospedaliera presso il Policlinico Umberto o con personale militare CRI.

La Commissione per lo studio dell'organizzazione del soccorso sanitario nazionale, nominata con l'O.C. n.1683 del 18/7/1990, ha tenuto nel corso dell'anno alcune riunioni ed ha completato i lavori con la stesura di una relazione che ha lo scopo di migliorare il servizio di pronto soccorso e trasporto infermi e renderlo omogeneo su tutto il territorio nazionale. Tale relazione sarà divulgata alle Sedi periferiche C.R.I.

Parco autoambulanze

Nel 1991 sono state immatricolate complessivamente n. 261 autoambulanze e ne sono state alienate n. 135 per fuori uso.

Delle autoambulanze immatricolate n. 47 sono state acquistate dal Comitato Centrale, di cui alcune con i contributi delle sedi C.R.I. che hanno chiesto di acquistarle tramite il Comitato Centrale.

Complessivamente le autoambulanze adibite al servizio di pronto soccorso e trasporto infermi in campo nazionale sono n.1.647 dotate di attrezzature sanitarie sufficienti per brevi e per lunghe percorrenze.

L'attività in campo nazionale nell'anno 1991 è stata:

n. 0 servizi effettuati

n. 0 Km. percorsi.

Tariffe

Nel corso dell'anno sono state approvate le tariffe del servizio di pronto soccorso e trasporto infermi deliberate dalle Sedi C.R.I. di Aglié, Agrigento, Borgosesia, Correggio, Bari, Genova, Sanremo, Potenza, Roma, Vicenza.

Circolari

Nel corso dell'anno il Servizio ha inviato a tutte le Sedi periferiche C.R.I. n. 5 circolari relative a richieste di notizie sul servizio di pronto soccorso e trasporto infermi, nonché alla divulgazione di norme sanitarie di comportamento.

XII LEGISLATURA — DISEGNI DI LEGGE E RELAZIONI — DOCUMENTI

Convegni - Missioni

Il Responsabile del Servizio ha partecipato ai seguenti convegni in rappresentanza della C.R.I., con relazioni:

- 17-21 gennaio a Dusseldorf per la Mostra «Boot 91» organizzata dalla C.R. Tedesca;
- 20 e 21 marzo a Potenza presso la Scuola II.PP. CRI;
- 11 e 12 aprile a Parma;
- 17-20 maggio a Milano;
- 3 giugno a Firenze per Convegno sulle Emergenze sanitarie;
- 14-16 giugno a Firenze e Quarrata per i servizi sanitari CRI e C.E.M.;
- 27-28 giugno a Parma per cerimonia C.R.I.;
- 23 e 24 settembre a Ginevra per riunione delle Società di C.R. sui temi sociali delle C.R. Europee;
- 5 ottobre a Jesi per cerimonia C.R.I.;
- 12 e 13 ottobre a Nova Milanese per cerimonia CRI;
- 28-31 ottobre a Genova - 20° Congresso Naz. Società Italiana Chirurgia d'Urgenza relatore, tema «La C.R.I. extra ospedaliera per il p.s. e trasporto traumatizzati»;
- 8-11 novembre a S. Benedetto del Tronto e Viareggio per cerimonie CRI sul p.s. e trasporto infermi.

Il Responsabile del Servizio ha partecipato a varie riunioni della Commissione per l'organizzazione della manifestazione «Colombo '92» nel cui ambito sarà svolto il Convegno scientifico su La Medicina del Mare - Ruolo della C.R.I. che si terrà a Genova nel maggio 1992 e nel quale sarà relatore.

CNTS SETTORE PRODUZIONE**Laboratorio Centrale C.R.I.**

Il Laboratorio Centrale della C.R.I. opera nel campo della ricerca e della diagnosi strumentale nonché in diversi settori della medicina preventiva primaria e secondaria.

Negli ultimi anni ha incrementato le attività di prevenzione nei seguenti campi:

1) Servizio di Genetica Umana: fornisce diagnosi citogenetiche pre e postnatali di inquadramento di pazienti portatori di handicaps, estendendo i suoi interventi a seguito della convenzione con la Cattedra di Genetica Umana della II Università di Roma. Come attività collaterale viene svolta la Citogenetica Oncologica per la caratterizzazione dei malati portatori di emopatie maligne.

2) Servizio di Biologia Molecolare: esegue analisi del DNA mirate su specifiche patologie in famiglie a rischio offrendo diagnosi precliniche e prenatali ma soprattutto in epoca preriproduttiva per il riconoscimento dei portatori di mutazioni genetiche. Sono in corso studi al livello del DMA di varie malattie genetiche ad alta frequenza nella popolazione:

- fibrosi cistica;
- rene policistico dell'adulto;
- ritardo mentale legato al cromosoma «X»;
- emofilia;
- di strofi a muscolari di «Duchenne»;
- distrofia miotonica;
- tests di identificazione personale (per gli Istituti di Medicina Legale delle Università di Roma).

3) Servizio di consulenza genetica: per la prevenzione di handicaps di natura ereditaria ed un programma di screening prenatale della sindrome di Oown attraverso il dosaggio nel sangue materno della frazione Beta della Gonadotropina Corionica (Beta HGC) secondo il metodo Boue.

4) Telefono Rosso: attivato in collaborazione con la Clinica Pediatrica dell'Università Cattolica, il servizio fornisce informazioni sui rischi da farmaci, agenti infettivi e rischi genetici nel corso della gravidanza.

5) Servizio di Immunodiagnostica: ha provveduto allo screening di 484.000 neonati per l'ipotiroidismo congenito e per diverse altre malattie dismetaboliche, salvando, solo dal cretinismo, con adeguata tempestiva terapia sostitutiva, 187 bambini, i più grandi dei quali hanno attualmente 15 anni vissuti in piena normalità sociale e scolastica.

6) Servizio di Prevenzione e Terapia delle Epatopatie: viene svolto in regime di Day Hospital sui portatori di epatiti virali riscontrate nei donatori di sangue. Inoltre in tale campo di attività e in corso di sperimentazione un progetto affidato dal Consiglio Nazionale delle Ricerche, finalizzato alla ricerca della infezione da virus dell'Epatite C (HCV) con particolare riguardo alla prevalenza e persistenza dei markers di infezione, i meccanismi di trasmissione e le strategie di prevenzione.

7) Servizio di Studio e Ricerca dell'AIDS nei neonati: il Laboratorio Centrale della C.R.I. è stato attivato dal Ministero della Sanità quale Centro di Coordinamento e di Riferimento Tecnico per l'esecuzione dello studio nazionale di prevalenza degli anticorpi da HIV nei neonati, mediante screening anonimo.

8) Servizio di Prevenzione sul Lavoro (SPL): attivato nel 1991 ha come obiettivo la prevenzione della salute nei luoghi di lavoro ed il monitoraggio chimico e fisico degli agenti inquinanti.

9) Sezione Misure di Radioattività Ambientale.

10) Servizio di Laboratorio di analisi generali e specialistiche ematologico aperto al pubblico.

11) Attività di medicina preventiva e sociale (controlli periodici sui portatori di epatiti virali identificati in occasione della donazione; assistenza clinica e trasfusionale ai microcitemici in regime di Day Hospital. Infine il Laboratorio Centrale della C.R.I. collabora in regime convenzionale per le attività scientifiche e didattiche con diverse Cattedre:

Il Università di Roma «Tor Vergata»

— Cattedra di Genetica Umana;

— Cattedra di Pediatria;

— Cattedra di Medicina Legale e delle Assicurazioni;

— Cattedra di Igiene e Medicina Preventiva;

— Cattedra di Medicina e Chirurgia: Dipartimento di Medicina Sperimentale e Scienze Biochimiche

Università «La Sapienza»

— Cattedra di Microbiologia;

— Cattedra di Antropologia: Dipartimento di Biologia animale e dell'Uomo.

Il Laboratorio Centrale della C.R.I. ha inoltre pubblicato 4 numeri della Rivista Scientifica «Tribuna Biologica e Medica» (TBM) che viene inviata a tutte le Sedi Provinciali della Croce Rossa Italiana e dei Comitati che ne facciano richiesta ed a tutte le Sedi Nazionali di Croce Rossa nei Paesi esteri.

«Tribuna Biologica e Medica» attraverso le pubblicazioni e il Comitato Scientifico costituisce un valido punto d'incontro con il mondo accademico e con la Comunità Scientifica in genere.

È stata inoltre messa a punto la metodica della Polymerase Chain Reaction (PCR) con una procedura innovativa che ne ha consentito l'uso nello screening trasfusionale per il genoma dell'HCV e dell'HIV (Epatite C ed AIDS).

Centro nazionale trasfusione sangue

In base alla Legge 4 maggio 1990 n.107 art. 19, l'assetto istituzionale ed organizzativo del C.N.T.S. ha subito una radicale modifica secondo la volontà del Legislatore. È infatti transitato sotto la giurisdizione delle UU.SS.LL. territoriali di competenza. Attualmente tuttavia le funzioni operative si mantengono immutate in attesa di perfezionamento da parte degli organi competenti. In ogni caso nel 1991 il C.N.T.S. ha provveduto:

1) alla raccolta, conservazione e distribuzione del sangue umano, alla produzione e distribuzione dei suoi componenti e delle Frazioni Plasmatiche per uso terapeutico;

2) alla gestione di un servizio di Emaferesi presso l'ospedale S. Camillo;

3) alla fornitura all'Osservatorio Epidemiologico della Regione Lazio di elementi di valutazioni tecnico-scientifiche necessari per la sorveglianza delle infezioni virali trasmissibili attraverso la trasfusione del sangue e dei suoi componenti;

4) alla esecuzione di indagini statistiche in relazione all'attività trasfusionale;

5) a svolgere attività tecnica in campo immunoematologico, immunochimico, radioimmunologico, microbiologico, sierologico e della coagulazione;

6) a fornire consulenze agli Enti Pubblici in merito a problemi di medicina trasfusionale;

7) a eseguire ricerche scientifiche nel campo della medicina trasfusionale in collaborazione con Istituti Universitari e con Reparti ospedalieri;

8) a mantenere relazioni tecnico-scientifiche con Centri Trasfusionali nazionali ed esteri;

9) a collaborare con Organizzazioni Internazionali nel campo della medicina trasfusionale;

Produzione

Il Settore Produzione del C.N.T.S. ha registrato l'attività dei seguenti reparti e servizi nel 1991:

A) Reparto C.T.O. cui fanno capo i Centri trasfusionali degli ospedali: S. Giovanni, S. Camillo, S. Eugenio, S. Filippo, S. Giacomo, S. Spirito, Regina Elena e Policlinico;

B) Reparto Unità Mobile;

C) Reparto Prelievi e Trasfusioni e Laboratorio per il Servizio Trasfusionale;

XII LEGISLATURA — DISEGNI DI LEGGE E RELAZIONI — DOCUMENTI

- D) Sezione Groupamatic annessa al Reparto di Immunoematologia;
 E) Reparto Plasma e Sezione Emaferesi;
 F) Reparto Produzione Frazioni Plasmatiche;
 G) Reparto Batteriologia, Sierologia e Immunologia Cellulare;
 H) Servizio Assicurazione Sanguine.

Laboratorio centrale C.R.I.

Il Laboratorio Centrale della CRI ha registrato l'attività dei seguenti reparti e servizi nel 1991:

- 1) Reparto Chimico;
- 2) Servizio Prevenzione e Trattamento delle Epatopatie Virali;
- 3) Servizio di Citogenetica e Diagnostica Preconcezionale Prenatale;
- 4) Sezione misure radioattività ambientale (SMRA);
- 5) Reparto Immunodiagnostica;
- 6) Servizio Prevenzione Neonatale;
- 7) Servizio Monitoraggio HIV Materno Infantile;
- 8) Laboratorio Ematochimico.

Reparto C.T.O. sede e centri trasfusionali periferici

Prelievi C.N.T.S. SEDE	1990	1991	%
Sezione Trasfusionale C.N.T.S.	3.202	4.594	+ 43,5
Unità Mobile C.N.T.S.	2.220	1.236	-44,32
Totale	5.422	5.830	+ 0,75

Prelievi C.T.O. Periferici	1990	1991	%	TRASFUSIONI Sangue Int ed. Emoli
S. Camillo	5.184	4.984	- 3,85	24.135
S. Spirito	2.083	2.005	- 3,74	2.491
S. Giacomo	1.336	1.252	- 6,28	4.000
Regina Elena	2.167	2.057	- 5,07	3.585
S. Giovanni	3.046	3.528	+15,83	7.764
S. Eugenio	3.729	3.249	-12,87	16.835
S. Filippo	2.890	3.097	+ 7,17	7.250
Totale	20.435	20.172	- 1,29	66.060
Prelievi Gruppo Donatori				
Gruppo Donatori		8.949	8.470	- 5,35
U.M. per il Gruppo Donatori 1 e 2		1.287	2.214	+72,02
Totale		10.236	10.684	+ 4,38
TOTALE GENERALE	36.093	36.686	+ 1,65	

Unità mobile

Il Reparto Unità Mobile nel 1991 ha effettuato 1236 prelievi con una riduzione percentuale del -44,32 rispetto al 1990. La media totale di unità raccolte per giornata è stata tuttavia superiore all'anno precedente.

XII LEGISLATURA — DISEGNI DI LEGGE E RELAZIONI — DOCUMENTI

in quanto sono state effettuate solo 58 uscite contro le 156 dell'anno precedente. Ciò è da attribuire al fatto che il servizio è stato sospeso per gran parte dell'anno per carenza di personale.

Tabella riepilogativa prelievi Unità Mobile

	1990	1991
A.M.	44	367
A.T.A.C.	242	203
AVIS Alabano	43	58
C.T.O.	—	2
F.A.O.	36	—
FF.AA.	117	—
A.S.	36	1
Jenne	41	46
Parrocchie	}	}
Piazze		
Scuole		
Polizia	385	84
Torre Angela	23	—
G. D.	—	1
Elmer	—	12
Coni	—	32
IX Centro A.S.	—	2
Aquila	—	39
Impresa Ietto	—	2
Totale	1.355	1.236
Gruppo Donatori	1.287	2.214
TOTALE GENERALE	2.642	3.450

Reparto prelievi e trasfusioni e laboratorio per servizi trasfusionale esterno

Il Reparto Prelievi e Trasfusioni svolge i seguenti compiti:

- A) Visita medica periodica e controllo cardiologico dei donatori iscritti all'Assicurazione Sangue.
- B) Assistenza al donatore.
- C) Day Hospital per la trasfusione di sangue ed emocomponenti a pazienti affetti da Talassemia e altra patologia ematologica.
- D) Controllo dei donatori non idonei per anemia.
- E) Sperimentazione di materiale trasfusionale.

Nel 1991 sono stati effettuati n. 5.672 prelievi contro i 4.887 del 1990 pari al +16,06% così specificati:

	1990	1991	%
Donatori A.S.	1.685	1.076	— 3,61
Donatori per cambio	3.202	3.518	+9,9

Sono state effettuate n. 7.225 determinazioni di G.P.T. come selezione preliminare alla donazione con apparecchio Vision-Abbott, con un incremento del 17%.

Sono state trasfuse n. 1.379 unità di sangue.

Raffronto con l'anno precedente

	1990	1991	%
Prelievi	4.887	5.672	+16,06
Unità trasfuse	1.563	1.379	-11,77

XII LEGISLATURA — DISEGNI DI LEGGE E RELAZIONI — DOCUMENTI

Pazienti assistiti in regime di Day Hospital per la trasfusione

	1990	1991
Pazienti affetti da Morbo di Cooley	39	32
Pazienti affetti da anemie varie	42	35

Il laboratorio svolge le seguenti attività: determinazione dei gruppi sanguigni e prove di compatibilità per i pazienti domiciliari, per quelli ricoverato presso Case di Cura o Ospedali convenzionati, per i pazienti affetti da Morbo di Cooley e altre patologie in trattamento presso il Day Hospital del C.N.T.S.

Attività svolta in Laboratorio nel 1991:

	1990	1991	%
Determinazione gruppi sanguigni	2.571	2.903	+ 13
Prove di compatibilità	6.481	7.234	+ 12
Unità di sangue consegnate	6.449	6.549	+ 2
Unità di Plasma congelato cons.te	1.951	2.183	+ 12

Sono state preparate per la Sezione Trasfusionale, per i vari Centri Periferici, per Cliniche e malati domiciliari:

Unità filtrate	n. 6.038
di cui filtrate e lavate	n. 1.908
Unità lavate	n. 191

Sono stati eseguiti dal collaboratore Dott. Gradi n. 100 E.C.G. e relative visite cardiologiche per l'accettazione alla terapia trasfusionale.

È doveroso sottolineare la situazione critica in cui versa il reparto per il problema del personale di ruolo, con effettivi ridotti al minimo. Occorrerebbe per un funzionamento appena sufficiente l'assegnazione di almeno 2 medici, di una infermiera professionale di una tecnica per sostituzione di personale non più idoneo a tale tipo di lavoro e/o prossimo al pensionamento.

Reparto immunoematologia - Sezione Groupamatic

Determinazioni: Gruppo ABO, Antigeni sistema Rh, Antigene Kell, Test Sierol. per Sifilide (G.A.S.T.)

	1990	1991	%
<i>Sulle unità di sangue prelevate dal C.N.T.S. e dal</i>			
Gruppo Donatori	36.093	36.686	— 1,65
Su campioni esterni	591	681	+ 15,22
Studio immunologico casi gruppaggio	1.818	1.656	— 8,91

Reparto plasma

Attività svolta

	1990	1991	%
Unità di sangue pervenute in sacca	26.811	26.586	— 0,83
Unità di sangue separate	23.208	23.371	+ 0,70
Unità di sangue non separate	3.603	3.245	— 9,9

XII LEGISLATURA — DISEGNI DI LEGGE E RELAZIONI — DOCUMENTI

Emocomponenti preparati:

	1990	1991	%
Concentrati piastrinici	14.948	16.003	+ 7,06
Buffy Coat	12.303	10.102	— 17,88
Unità di plasma separato	23.208	23.371	+ 0,70
Unità di Crioprecipitato	2.242	2.017	— 10,03

Il Laboratorio Ematochimico ha svolto nel 1991 la seguente attività:

Determinazioni delle transaminasi con Technicon RA-1000: su unità prelevate dal C.N.T.S. n. 41.300 contro le 41.000 del 1990 con un incremento dello 0,73; controlli effettuati sulle ALT, 3600.

Analisi ematochimiche eseguite su RA-1000 (Sideremia, Glicemia, Azotemia, Creatininemia, Colesterolo, Trigliceridi, Bilirubina Totale, Bilirubina Diretta, SGPT, SGOT, GGT, Fosfasi Alcalina, Albumina, Proteine Totali, Calcemia) n. 54.000 contro le 46.300 del 1990 con un incremento del 16,63%.

Analisi ematochimiche eseguite manualmente n. 1.600 contro le 1.400 del 1990 con un incremento del 14,29%.

Esami emocromocitemetrici eseguiti con Technicon H 6000 n. 18.000 contro i 15.000 del 1990 con un incremento del 20%.

Controlli effettuati su tutti i tests n. 10.800 contro gli 11.416 del 1990 con un decremento del 5,39%.

Programma di educazione al controllo del colesterolo sui donatori di sangue del C.T.O. S. Camillo, con i seguenti risultati: donatori che hanno accettato di essere screenati per colesterolemia 5.300; per HDL 2.500; per LDL 930.

Sezione emaferesi

Nell'anno 1991 sono state effettuate, presso la Sezione Ematoferesi dell'Ospedale S. Camillo n. 401 sedute di aferesi contro le 285 del 1990, con un incremento del 40,71%, così suddivise:

	1990	1991	%
Plasmoferesi Terapeutica	92	170	+ 84,79
Piastrinoaferesi Produttive	100	139	+ 39
Raccolte Cellule Stam. Circ.	52	71	+ 36,54
Processing midollo osseo	25	21	— 16
Prove per nuove metodiche di processing midollare e per controlli di procedure già avviate	12	—	—

Nello stesso periodo sono stati inoltre: selezionati n. 671 donatori (contro i 915 del 1990 con un decremento del 26,66%) per Citoaferesi Produttive; di cui 222 sono stati reclutati. Dal mese di agosto tutti i donatori reclutati vengono sottoposti ad esame elettrocardiografico; eseguiti n. 979 esami Emocoagulativi (TAP, PTT, Fibrinogeno, Antitrombina III) contro i 1.060 del 1990 con un decremento dell'7,64%; n. 808 esami Emocromocitemetrici (Contapiastrine, Conta Globuli Bianchi, Ematocrito) contro gli 899 del 1990 con un decremento dell'10,12%.

Sono stati infine messe a punto le seguenti metodiche:

- lavaggio di concentrati piastrinici con soluzione acida, per pazienti con anticorpi antiplastrinici;
- piastrinoaferesi terapeutiche in pazienti in età pediatrica;
- esami emocoagulanti su substrato cromogenico con Behring Chromotimer (AT III, TAP, PTT, Fibrinogeno).

Reparto frazioni plasmatiche

Il reparto effettuato lavorazioni di plasma liquido e congelato per la produzione di: Pasta di albumina, pasta di gammaglobuline, pasta di alfa e beta globuline.

Nell'anno 1991 sono stati effettuati 16 cicli lavorativi utilizzando 3.078 litri di plasma liquido e congelato e sono stati ottenuti i seguenti prodotti (contro i 4.757 del 1990 con un decremento del 35,29%):

- n. 9 paste di albumina grezza pari a kg. 50 (22 nel 1990 = — 59,09)
- n. 16 paste di gammaglobuline grezze pari a kg. 264 (20 nell'90 = — 20%)
- n. 9 paste di alfa e beta globuline grezze pari a kg. 88 (20 nell'90 = — 55%).

XII LEGISLATURA — DISEGNI DI LEGGE E RELAZIONI — DOCUMENTI

Sono stati purificati 18 lotti di pasta di albumina grezza ottenendo kg. 187,3 di albumina purificata.
Sono stati liofilizzati n. 5 lotti di pasta di albumina purificata ottenendo Kg. 36,3 di prodotto liofilizzato contro i Kg. 80,5 del 1990 (—54,09%).

PRODOTTI	1990	1991	%
PLASMA	4.576	3.078	— 32,7
Gammaglobuline pasta kg.	227	88	— 61,23
Alfa e Beta Gl. pasta kg.	133	50	— 62,40
Pasta grezza kg.	341	264	— 22,60
Albumina purificata kg.	221	187	— 15,4
Albumina liofilizzata kg.	80,5	36,5	— 54,09
Albumina conc. 20% 50 ml.Fl.	6.319	produzione sospesa	

La ridotta produzione è dovuta al fatto che è stata proposta la chiusura del reparto con l'ovvia prosecuzione fino all'esaurimento delle scorte magazzino.

Sono stati ceduti n. 840 flaconi di albumina concentrata al 20%, di cui:

FF.AA.	n. 69
Emergenze	n. 100
Vari	n. 671

In allegato pubblicazioni e partecipazioni a Congressi.

Reparto di Immunodiagnostica

Attività svolta nel 1991:

- a) Screening di HBsAg su tutte le unità di sangue prelevato
- b) Controllo dei soggetti positivi per l'HBsAg: determinazione di Anti-Core IgG, HBeAg, Anti-HBe, Anti-HBs, Anti-Delta, HBV-DNA
- c) Screening trasfusionale per HCV
- d) Selezione di unità trasfusionali CMV free
- e) Screening neonatale per l'ipotiroidismo congenito (T4-TSH). Controllo dei soggetti diagnosticati con dosaggi di T3, T4, TSH, FT3, FT4
- f) Studio della crescita con proteine veicolari HGH
- g) Screening neonatale per la fibrosi cistica con dosaggio della Tripsina
- h) Valutazione della riserva marziale su donatori associati e controlli su soggetti ferrocarenti e politrasfusi
- i) Screening per la vaccinazione contro l'epatite B (determinazione anti-Core, HBsAg, HBsAb)
- l) Progetto di sierosorveglianza per HIV nei neonati
- m) Studio IGFBP 1° livello e proteine veicolanti il G.H.t. in collaborazione con la II Università «Tor Vergata» (Prof. Bruno Boscherini)
- n) Utilizzazione P.C.R. nella ricerca del genoma dei virus (HIV, HCV, HBV) in collaborazione con la II Università «Tor Vergata» (Prof. Bruno Dallapiccola) e Università di Urbino (Prof. Giuseppe Novelli)
- o) Beta HCG nella prevenzione della Sindrome di Down in collaborazione con il reparto di Genetica Umana

Screening trasfusionale**Epatite B**

Ricerca HBsAg	1990	1991	%
Ricerca HBsAg su prelievi C.N.T.S. e Gruppo Donatori	36.093	36.686	+ 1,65
Controlli di positività su flaconi C.N.T.S. Unità C.N.T.S.	148	168	+ 13,52
Ricerca su Unità esterne personale dipendente e privati	8.087	4.651	— 42,48
Totale tests eseguiti	44.328	41.505	— 6,36
Positività su campioni di sangue per trasfusioni			
TOTALE	47.900	Positivi 168	= 0,35%
Determinazione dei cut-off	3.400	3.650	— 7,36
Determinazione anti-Core trasfusionale e screening vaccinale	8.500	11.000	+ 29,42
Dosaggio anti-HBs su soggetti immunizzati e vaccinati	8.500	6.100	— 28,23
Ulteriori determinazioni su soggetti HBsAg positivi:			
HBe	1.900	1.200	— 36,84
Anti-Delta	900	800	— 11,11
HBV-DNA	900	700	— 22,22
HAVAB	200	200	—

Epatite C

Totale tests eseguiti			52.250
Controllo positività su Unità C.N.T.S.			38.856
Ricerca su unità esterne			3.166
RIBA II Generazione Esterni ed Interni			240
Confronti ripetibilità fra metodiche			9.000
Tests di neutralizzazione			200
Tests supplementari			1.000
Selezione Unità Citomegalovirus free			
Totale tests eseguiti	16.400	13.608	— 17,02
Determinazione anticorpi CMV-IgG		10.646	
Unità CMV-IgG negativi	1.694	1.608	— 5,07
Ricerca su esterni e privati		1.354	

XII LEGISLATURA — DISEGNI DI LEGGE E RELAZIONI — DOCUMENTI

Servizio prevenzione neonatale malattie endocrino-metaboliche**Screening neonatale**

	1990	1991	%
Soggetti esaminati	55.837	33.360	— 40,25
Ipotiroidismo congenito			
<i>Dosaggi effettuati</i>			
Dosaggio neonatale della T4	62.000	35.000	— 43,54
Dosaggio neonatale del TSH	70.000	39.500	— 43,57
Dosaggio su siero della T3	300	300	—
Dosaggio su siero della T4	300	300	—
Dosaggio su siero del TSH	300	400	+ 33,34
Dosaggio su siero del FT4	400	200	— 50
Risultati			
Richiami per controllo I.C.	136	130	— 4,41
Casi I.C. diagnosticati	23	10	— 56,52
Casi di Ipotiroidismo transitorio	—	4	—
Richiamati per controllo T4	15	19	+ 26,67
Valori confermati	4	5	+ 25
Fibrosi cistica			
Dosaggio della Tripsina	76.000	36.000	— 52,63
Risultati			
Richiamati per controllo	250	258	+ 3,20
Confermati	8	12	+ 50
Amminoacipopatie			
<i>Testi eseguiti</i>			
Fenilalanina	56.750	33.830	— 40,38
Metionina	56.230	33.560	— 40,3
Leucina	56.150	33.480	— 40,4
Richiami per controllo	58	35	— 39,6
Casi di iperfenilalaninemia	14	4	— 39,6
Casi di ipermetioninemia	—	1	— 71,42
Controlli terapia	250	300	+ 20
Galattosemia			
Richiami per controllo	10	4	— 60
Determinazione attività dell'enzima (GAL-1-Put = Galattorio 1 Fosfouridintrasferasi)			
	415	268	+ 35,4
Totale tests eseguiti	56.525	33.420	— 40,8

XII LEGISLATURA — DISEGNI DI LEGGE E RELAZIONI — DOCUMENTI

	1990	1991	
Preparazione kits			
Terreni di coltura per amminoacidi (piastre)	2.800	1.670	— 40,35
Terreni di coltura per galattosemia (piastre)	575	370	— 30,12
Soluzioni di inibitori (litri distribuiti in provette)	5	3	
Triptosio Soy Agar (tubi)	100	80	— 20
Triptosio Soy Brodo (tubi)	100	40	— 60
E. Coli coltivati (fiale)	100	80	— 20
B. Subtilis coltivati (fiale)	180	130	— 27,77
Altre determinazioni ria-elisa			
Metabolismo del ferro			
Determinazione IRMA della Ferritina su donatori associati, pazienti talassemici e politrasfusi	14.080	13.855	— 1,59
Monitoraggio donatori con ALT elevate			
Determinazione EBV	300	200	— 33,33
Determinazione CMV IgM	200	200	—
Anti-CORE IgM	—	100	—
Anti HAV IgG	100	200	+100
Anti HAV IgM	100	200	+100
Studio della crescita con proteine veicolanti HGH			
Metodica in fase sperimentale		400	
Valutazione nuovi kits commerciali			
Tripsinogeno (Medical Systems)	3.000	2.000	—
Tripsina RIA (Ylem)	1.00	1.000	
Tripsina Pharmacia (Delfia)		2.000	
TSH Irma (Ifci)		1.500	
HT21		1.500	
HCV RIA		3.000	
THS Becton - Dickinson		200	
T4 Becton - Dickinson		200	
CMV Becton - Dickinson		200	
Ferritina Becton - Dickinson		200	
THS Byk-Gulden		200	
T4 Byk-Gulden		200	
Ferritina Ares Serono		200	
Corab Abbott		100	
HBE		100	
Abauk - 3 Sorin		100	
Anti-CORE Sorin		100	
HBsAG Radim		100	
Anti-CORE Radim		100	

XII LEGISLATURA — DISEGNI DI LEGGE E RELAZIONI — DOCUMENTI

	1990	1991
HBe Radim		100
Anti HBs Radim		100
Etycitok Sorin		100
Surdine Medical Systems		100
Anti Surdine Medical Systems		100
Cordine Medical Systems		100
Eidine Medical Systems		100

Servizio monitoraggio HIV materno infantile**Ricerca dell'HIV su spot**

Studio in collaborazione con l'Istituto Superiore di Sanità

	1990	1991	%
Determinazione su neonati	67.403	100.000	+ 48,36
Testi di conferma eseguiti (WB)	210	200	- 4,76
HIV su spots da pronto soccorso di re- parti chirurgici	—	18.66	—

In allegato pubblicazioni e partecipazioni a Convegni.

Reparto di sierologia, sezione di immunologia cellulare**Sierologia:**

L'attività svolta dalla Sezione di Sierologia durante l'anno 1991 è stata la seguente:

test di screening per la ricerca di anticorpi anti-HIV 1 e 2 su donatori di sangue su politrasfusi, su donatori del servizio aferesi, su aspiranti donatori esclusi o autoesclusi e su campioni inviati dall'unità operativa di II livello dell'Ospedale S. Filippo Neri;

test di conferma con Western Blot ricombinante (RIBA) per gli anti-HIV1;

testi di conferma (Western Immunoblot e Micro Western Immunoblot ad alta sensibilità) per gli anticorpi Anti-HIV 1/2;

testi per la rilevazione degli anticorpi anti-HTLV1 e relativi testi di conferma (WIB) su donatori di sangue, pazienti politrasfusi e soggetti a rischio;

ricerca dell'antigene HIV 1 su soprannatante di coltura cellulare;

ricerca dell'antigene HIV 1 su siero di donatori compresi gli autoesclusi, su soggetti politrasfusi e su soggetti a rischio;

neutralizzazione dell'antigene su campioni di siero e/o soprannatanti di coltura cellulare;

dosaggio dell'antigene p 24 dell'HIV 1 su campioni di siero e/o soprannatanti di colture linfocitarie;

testi di iridizzazione in situ (ISH) per la ricerca dell'antigene su cellule del sangue periferico e su cellule in coltura.

Sono stati eseguiti n. 42.605 tests di screening per la ricerca di anticorpi anti-HIV 1 e HIV 2 su donatori di sangue (contro i 43.679 del 1990 con un decremento del 2,45%) e n. 5.193 su politrasfusi, su cardioperati, su donatori del servizio aferesi e su campioni inviati dall'unità operativa di II livello dell'Ospedale S. Filippo Neri (contro i 4.552 del 1990 con un incremento dell'11,63%).

Inoltre n. 3.900 tests hanno costituito intrasaggio, n. 580 il controllo di qualità interno ed esterno.

Sono stati effettuati n. 384 tests di conferma (Western immunoblot e micro Western immunoblot ad alta sensibilità) per gli anticorpi anti-HIV1 (contro i 461 del 1990 con un incremento del 16,70%).

Sono stati eseguiti n. 38 tests di conferma con Western Blot ricombinante (RIBA) per gli anti-HIV 1 (contro i 74 del 1990 con un decremento del 48,64%).

Sono stati altresì eseguiti su donatori di sangue, pazienti trasfusi e soggetti a rischio n. 6.841 tests per la rilevazione degli anticorpi anti-HTLV 1 (contro i 12.423 del 1990 con un decremento del 44,93%) e n. 13 tests di conferma (WIB) (contro i 42 del 1990 con un decremento del 69,05%).

La ricerca dell'antigene HIV 1 su siero è stata effettuata con metodo ELISA su n. 2.501 donatori, compresi gli autoesclusi, i soggetti politrasfusi e i soggetti a rischio (contro gli 5.162 del 1990 con un decremento del 51,54%).

La ricerca dell'antigene HIV 1 su sopranatante di coltura cellulare è stata eseguita su n. 664 sopranatanti (contro i 1.582 del 1990 con un decremento del 58,02%).

La neutralizzazione dell'antigene è stata effettuata su n. 104 campioni di siero e/o sopranatanti di coltura (contro i 42 del 1990 con un incremento del 147%).

Il dosaggio dell'antigene p24 dell'HIV 1 è stato effettuato su n. 1.122 campioni di siero e/o sopranatanti di colture linfocitarie (contro i 521 del 1990 con un incremento del 115%).

Sono stati effettuati n. 192 tests di ibridizzazione in situ (ISH) per la ricerca dell'antigene su cellule del sangue periferico e per la ricerca dell'HIV su cellule in coltura (contro i 470 del 1990 con un decremento del 59,14%).

Sezione di Immunologia Cellulare

Nel 1991 l'attività della Sezione di Immunologia Cellulare si è articolata come segue:

- Monitoraggio Immunologico;
- Colture linfocitarie miste per il trapianto di midollo osseo;
- caratterizzazione linfocitaria, colture linfocitarie con mitoseni e/o fattori di crescita in pazienti affetti da Morbo di Cooley, politrasfusi e su pazienti immunodepressi (infezioni da HIV 1 e altri);
- caratterizzazione linfocitaria su «buffy-coat» di pazienti sottoposti ad aferesi;
- tipizzazione delle cellule in coltura;
- valutazione e controllo di qualità degli emocomponenti mediante misurazione e/o estrazione di DNA in citometria a flusso;
- valutazione e controllo di metodiche per la rilevazione di anticorpi relativi a vari sistemi gruppoematici di globuli rossi, globuli bianchi e piastrine mediante la citometria a flusso;
- prove funzionali dei linfociti: azione delle beta-endorfine sull'espressione dei recettori per le molecole di adesione, sul CD4;
- colture a lungo termine di cellule monocito-macrofagiche del sangue periferico a scopo di isolamento virale;
- coinfezione di cellule in coltura da parte di plasma e/o altri emocomponenti;
- colture linfocitarie a lungo termine a scopo di isolamento virale.

Il numero dei tests eseguiti risulta così ripartito:

	1990	1991	%
tests di linfobastizzazione	139	130	— 6,47
caratterizzazione con Ab monoclon.	204	168	— 17,64
colture linfocitarie miste	12	16	+ 33,34
colture monocitarie a lungo termine	38	37	— 2,63
coinfezione di cellule con emocomponenti	46	45	— 2,17
prove funzionali dei linfociti (adriamici-na, beta-endorfine)	17	12	— 29,41
valutazione contam. filtrati piastrinici	—	65	—
valutazione contam. emazie filtrate	—	94	—
rilevazione anticorpi antiplastrine, anti-leuc.	—	24	—
produzione di AB in vitro	—	13	—

Batteriologia

Durante il 1991 l'attività della sezione di Batteriologia si è svolta come segue:

- 1) saggi di sterilità, atossicità ed apirogenicità del materiale trasfusionale effettuati secondo le norme della falmacopea ufficiale italiana, edizione IX (vedi tabella riassuntiva);
- 2) preparazione, purificazione e controllo biochimico-microbiologico dei ceppi batterici *Bacillus Subtilis* ATTC 6.633 ed *Escherichia Coli* W5 utilizzati nelle metodiche di inibizione batterica su piastra di agar per lo screening neonatale delle aminoacidopatie e galattosemie;

XII LEGISLATURA — DISEGNI DI LEGGE E RELAZIONI — DOCUMENTI

- 3) esecuzione del *Limulus Amebocyte Lysate (LAL) test*, in parallelo con il saggio termico di apirogenicità stabilito dalla F.U., su tutto il materiale trasfusionale al fine di evidenziare presenza di materiale endotossinico;
- 4) esecuzione del *LAL test*, su incarico della Commissione I L.F.U., sul materiale trasfusionale di corredo (sacche multiple, sets da trasfusione, prelievo ed infusione, filtri per dialisi) al fine di quantizzare la presenza di materiale endotossinico residuo in tali supporti. La ricerca riveste particolare importanza per stabilire, sulla base di risultati analitici conseguiti, la Massima Dose di Endotossina Ammessa (MAEC) in tali presidi emotrasfusionali. Allo scopo è stato elaborato uno specifico protocollo di eluizione con successiva ricerca analitica dei residui lipopolisaccaridici con metodica *LAL test* cromogeno;
- 5) studio delle false negatività e positività nel saggio *LAL* con metodica gelificante e cromogena. Studio dei metodi per eliminare tali interferenze;
- 6) studio delle interferenze ed attivazioni nel *LAL test* da parte delle componenti parietali peptidoglicali (gram positivi) e *Beta-1-3-D glucani* (miceti) come fattori reagenti nel saggio;
- 7) quantificazione del contenuto endotossinico nel latte destinato alla prima infanzia probabilmente fattore di *SIDS* (Sindrome da morte neonatale in culla). Il lavoro, svolto in collaborazione con l'Università di l'Aquila, è oggetto di progetto finalizzato CNR 1990.

Tabella riassuntiva

Controllo di sterilità atossicità e apirogenicità

	1990	1991	%
Sacche di Plasma umano fresco	2.382	1.685	+ 29,26
Sacche di sangue Intero	76	76	
Sieri Emodiagnostici	14	13	- 7,14
Soluzione fisiologica	10	1	
Contenitori in vetro	35	5	
Acqua distillata	15	4	
Controlli sterilità mat. vario	—	42	
Controlli endotossine mat. vario	—	42	
Controlli tossicità mat. vario (test di bioluminescenza)	—	68	

In allegato pubblicazioni e partecipazioni a Congressi.

Servizio assicurazione sangue

Il servizio svolge la seguente attività:

- a) propaganda nel servizio assicurazioni
- b) reclutamento e selezione dei donatori
- c) gestione dell'organizzazione dei controlli e richiami periodici
- d) gestione delle assistenze.

Attività di servizio

	1990	1991	%
Donazione a favore dell'A.S.	2.272	2.548	- 12,14
Nuovi iscritti all'A.S.	542	694	+ 28,05
Unità erogate per assistenza	535	591	+ 10,47
Donatori che non hanno rinnovato l'Assicurazione Sangue	569	418	+ 26,53
Rapporto donazioni/assistenze	4,25	4,3	+ 1,18

Nel 1991 c'è stato un incremento di donazioni rispetto al 1990 del 12,14% dovuto sia all'opera di sensibilizzazione trasfusionale dei donatori già iscritti, sia all'opera di sensibilizzazione sui nuovi iscritti. Hanno buoni risultati per l'adesione dei nuovi donatori l'intervento degli psicologi (Dott.ssa Monica Rossotti, Dott.ssa Patrizia Russo) presso i Centri Trasfusionali del S. Camillo e del S. Filippo Neri.

Dei 679 donatori occasionali contattati presso i suddetti Centri Trasfusionali, 115 hanno aderito all'A.S. Anche quest'anno, come in quelli precedenti, si è evidenziato un rapporto donazioni/assistenze vantaggioso (4,3) per la C.R.I., con un incremento dell'1,18% rispetto al 1990.

Reparto chimico**Attività svolta**

	1990	1991	%
Reparto produzione materiale trasfusionale			
— Controlli su Soluzioni Fisiologiche	1	1	
Reparto produzione frazioni plasmatiche			
— Controlli su Plasma	21	15	— 28,57
— Controlli su Albumina	6	1	
Reparto di Immunologia			
— Controlli su sieri	14	16	+ 14,29
— Soluzione Fisiologica Tamponata l.	3.600	2.140	— 40,55
— Preparazioni di Papaina	5	3	— 40
Altri reparti			
— Soluzione di Solfato di Rame l.	160	165	+ 3,13
— Preparazioni varie	20	48	+ 140
C.T.O Sede + Periferici			
— Controlli di Proteine Plasmatiche su sacca	770	763	— 0,90
— Controlli di Emoglobina Plasmatica su sacca	80	75	— 6,25
— Soluzione Fisiologica Tamponata l.	640	670	+ 4,69
— Soluzione di Solfato di Rame l.	140	233	+ 66,43
Collaudi			
— Sets Trasfusione	3	2	
— Sets Prelievo	1	2	
— Sets Infusione	1	1	
Per la Sezione «Prevenzione Epatopatie» il Reparto ha eseguito un totale di 1.736 campioni:			
— Azotemie	894	1.226	+ 37,14
— Glicemie	970	1.216	+ 25,37
— Colesteroli Tot.	1.164	1.131	— 2,83
— HDL	208	197	— 5,28
— Trigliceridi	1.169	1.237	+ 5,82
— Bilirubine totali	1.034	1.236	+ 19,54
— Bilirubine dirette	1.000	1.226	+ 22,60
— ALT (GPT)	1.630	1.736	+ 6,51
— AST (GOT)	1.607	1.736	+ 8,03
— GAMMA GT	1.551	1.713	+ 10,45
— Elettroforesi Proteiche	390	1.281	+ 228,5
— Uricemie	—	22	
— LDL	—	5	
— Fosfatasi alcalina	—	136	
— Siderimie	—	175	
— IgG/IgA/IgM	—	15	
— I.F.E.	—	12	

XII LEGISLATURA — DISEGNI DI LEGGE E RELAZIONI — DOCUMENTI

	1990	1991	%
Analisi Chimico-Cliniche (per Personale C.N.T.S. ed Esternd)			
— Transferrina	78	177	+ 126,93
— Proteine Totali	6	1.285	—
— Sodio	41	109	+ 165,86
— Potassio	41	109	+ 165,86
— Calcio	18	69	+ 283,34
— Fosforo	3	26	—
— Magnesio	1	14	—

Per il «Centro per la Menopausa» (Servizio iniziato nel Settembre '91) il Reparto ha eseguito su 19 pazienti i seguenti esami: Glicemia, GPT(ALT), GOT(AST), Gamma GT, Bilirubina Tot., Bilirubin Dir., Colesterolo Tot., Colesterolo HDL, Colesterolo LDL, Trigliceridi.

Per il «Servizio Previsione sul Lavoro» (Servizio iniziato nell'ottobre 1991) il Reparto ha eseguito su 37 pazienti i seguenti esami: Glicemia, Trigliceridi, Colesterolo Tot., Colesterolo HDL, Colesterolo LDL, Creatinina, Uricemia, Sodio, Potassio, Calcio.

Per il «Centro Emodialisi SO.GE.SA. di Latina» (Servizio iniziato nel marzo '91) il Reparto ha eseguito su 552 campioni: n. 96 Uricemie, n. 339 Glicemie, n. 552 Azotemie, n. 106 Trigliceridi, n. 463 GPT(ALT), n. 463 GOT(AST), n. 336 Gamma GT, n. 378 Fosfatasi alcaline, n. 102 Colesteroli Tota., n. 552 Creatinine, n. 1 Bilirubina Tota., n. 1 Bilirubina Dir., n. 464 Ca, n. 463 Na, n. 463 K, n. 463 P, n. 47 Mg, n. 52 Proteine Tota., n. 49 Elettroforesi Proteiche, n. 1 Albumina.

Reparto produzione materiale trasfusionale

Il reparto produce flaconi con soluzione fisiologica, acqua distillata vuoti d'aria.
Nel 1991 sono stati prodotti 3.327 flaconi.

Materiale prodotto nel 1991

Prodotto	1990	1991	
— Vuoti d'Aria	2.160	1.020	50 cc
	1.150	—	100 cc
	1.595	1.210	350 cc
Totale	4.905	2.230	
— Acqua distillata	1.039	—	50 cc
	554	597	500 cc
Totale	1.593	597	
— Soluzione fisiologica	429	500	500 cc
— Soluzione fisiologica tamponata	580	—	250 cc
Totale	1.009	500	

Il personale ha inoltre lavorato presso la sezione trasfusione per la filtrazione delle emazie per i poli-trasfusi.

Servizio di prevenzione e trattamento delle epatopatie virali

L'attività svolta dal Servizio Prevenzione Epatiti per il 1991 è la seguente:

XII LEGISLATURA — DISEGNI DI LEGGE E RELAZIONI — DOCUMENTI

Prelievi effettuati n. 3.602 contro i 3.264 del 1990 con un incremento del 10,36%, così suddivisi:

	1990	1991	%
— pazienti HBsAg positivi	456	385	— 15,57
— pazienti ALT alterate	891	977	+ 9,66
— pazienti anti-HCV positivi	563	672	+ 19,37
— conviventi HBsAg+ da vaccinare	646	549	— 15,01
— esterni e personale C.R.I.	501	732	+ 46,11
— conviventi anti-HCV+	207	212	+ 2,42
— controlli su A.S.	—	75	—

Visite effettuate n. 1.641 contro i 1.632 del 1990 con un incremento dello 0,56%, così suddivise:

	1990	1991	%
— pazienti HBsAg positivi	464	386	— 16,81
— pazienti ALT alterate	59	61	+ 3,39
— pazienti anti-HCV positivi	460	564	+ 22,61
— dosi vaccino somministrate	649	630	— 2,92

Servizio di citogenetica e diagnostica prenatale

Analisi svolte nell'anno 1991

	1990	1991	%
Analisi del cariotipo su sangue periferico*	90	115	+ 27,78
Analisi del cariotipo su liquido amniotico*	170	200	+ 17,65
Analisi del cariotipo su midollo osseo	110	70	— 36,36
Analisi del cariotipo con tests al diepossibutano su sangue periferico	20	23	+ 15
Analisi del cariotipo su materiale abortivo*	10	10	—
Analisi del cariotipo su villi coriali	12	50	—
Consulenze genetiche pre amniocentesi	200	350	+ 75
Diagnosi prenatali di fibrosi cistica molecolari	10	150	—
Diagnosi prenatali di fibrosi cistica biochimiche	21	30	+ 42,86
Diagnosi di distrofia miotonica	76	200	+ 163,16

* Le 325 analisi evidenziate sono state eseguite in regime di non convenzione con un'entrata per la C.R.I. di L. 125.000.000

Sezione misure di radioattività ambientale

L'attività della Sezione M.R.A. nel 1991 è stata la seguente:

- Misure di taratura del sistema spettrometrico al Germanio (Ge) con sorgenti puntiformi (AMERSHAM) e sorgenti liquide (MRL-177) in geometria Beaker Marinelli da 1 litro con confronto bilaterale con la Cattedra di Fisica Medica dell'Università degli Studi di Roma.
- Misure di intercalibrazione con «sorgente liquida campione multigamma» (ENEA MRL-359) per la Campagna di Taratura Spettrometrica al Ge organizzata dal Centro di Ricerche ENEA - CASACCIA.
- Misure di interconfronto bilaterale con «sorgente liquida campione multigamma» (ENEA MRL-178) per la Campagna di Interconfronto Spettrometrico al Ge organizzata dal Centro di Ricerche ENEA-CASACCIA.
- Analisi della radioattività gamma in matrici ambientali:
 - n. 24 campioni delle acque di scarico del depuratore del Reparto RIA per controlli mensili
 - n. 3 campioni di sabbia.
- Analisi della radioattività gamma in matrici alimentari:
 - n. 45 campioni di latte intero pastorizzato di cui n. 40 della Centrale del Latte di Roma
 - n. 2 campioni di farina di grano
 - n. 2 campioni di miele.

In allegato pubblicazioni e partecipazioni a Congressi.

Reparto produzione frazioni plasmatiche**Pubblicazioni anno 1991**

M.L. Aebischer, Cap. P. Ridolfi, U. Angeloni, Cap. A. Morichetti Franchi, M. Maggiori *La cultura umanitaria della Croce Rossa nei conflitti armati: la I Convenzione di Ginevra* Tribuna Biologica e Medica Anno 2, vol. 2, n.1 Gennaio 1991.

M.L. Aebischer, P. Ridolfi, U. Angeloni, A. Morichetti Franchi, M. Maggiori *La cultura umanitaria della Croce Rossa nei conflitti armati: la II Convenzione di Ginevra* Tribuna Biologica e Medica Anno 2, Vol. 2, n. 2 aprile 1991.

P. Angeloni, M.L. Aebischer, I. Montefiori *Prospettive per uno screening della Fibrosi Cistica (CF)* XLI Congresso Nazionale AIPaC Rimini, 4-7 maggio 1991.

M.L. Aebischer, P. Ridolfi U. Angeloni A. Morichetti Franchi M. Maggiori *La cultura umanitaria della Croce Rossa nei conflitti armati: la III Convenzione di Ginevra* Tribuna Biologica e Medica Anno 2, Vol. 2, n. 3 settembre 1991.

M. Pianta, M.L. Aebischer, P. Angeloni *Sistematicità dei controlli per la contaminazione da aflatoxine nell'alimentazione umana* Convegno NIA Roma, 21-23 novembre 1991.

Partecipazioni a convegni e congressi anno 1991

Agenzia Spaziale Italiana *Lancio del Satellite Nazionale di Telecomunicazioni ITALSAT* Roma, 15 gennaio 1991.

VII Riunione della Task Force on AIDS tenutosi presso la Lega delle Società di Croce Rossa Ginevra, 24-26 giugno 1991.

L'emergenza Sanitaria in un'area metropolitana progettare, attuare e gestire la qualità di un servizio dipartimentale di emergenza sanitaria Roma (Hotel Jolly) 18 giugno 1991.

Fourth International Meeting for the Use of Resealed Erythrocytes as carriers and bioreactors International Society for the Use of Resealed Erythrocytes Urbino, 5-7 settembre 1991.

1ª Giornata di Studio su: La medicina delle catastrofi in ambito Protezione Civile e negli eventi bellici Aula Conferenze CNTS - CRI Roma, 4 ottobre 1991.

Incontro tecnico-organizzativo con il Prof. Magnani e rappresentanti della Dideco per l'incorporazione di farmaci nei globuli rossi con efficacia a dosi circa 20 volte inferiori rispetto alle dosi somministrate per via generale *Utilizzazione clinica della ricerca di base effettuata presso i Laboratori della Università di Urbino* Urbino, 18 ottobre 1991.

La compatibilità ambientale delle produzioni agricole nella programmazione dello sviluppo L'impatto ambientale Convegno NIA Roma, 21-23 novembre 1991.

Nuove metodologie nella diagnostica microbiologica Roma, 6 dicembre 1991 Aula «Il Tempio»

Sezione misure di radioattività ambientale**Corsi di aggiornamento**

C. Fontana XI Corso di Fisica delle Radiazioni *Radiazioni ed alimenti* Istituto Superiore di Sanità Roma, 19-21 novembre 1991.

Convegni e congressi

C. Fontana 5° *Riunione Steering Committee dell'INTERNET (UNESCO)* CNR 1991 Roma 19-21 febbraio 1991.

C. Fontana *XXVII Congresso Nazionale AIRP «AIRP»* Associazione Italiana di Protezione contro le Radiazioni Ferrara 16-18 settembre 1991.

C. Fontana *LXXVII Congresso Nazionale Società Italiana di Fisica* Università degli studi di L'Aquila, L'Aquila 30 settembre - 5 ottobre 1991.

Pubblicazioni

M.L. Aebischer, C. Fontana *Il contributo del Laboratorio Centrale C.R.I. alla radioecologia in Italia* Tribuna Biologica e Medica, Anno 2, Vol. 2 - n. 2 aprile 1991.

Reparto di immunodiagnostica

Il Reparto ha partecipato ai seguenti Congressi con la presentazione di lavori:

U. Angeloni, A. Lelli, P. Lops, C. Galli, P. Angeloni *Evaluation of a second generation enzymes immunoassay for the detection of antibodies to hepatitis C virus* XXIV Annual Meeting - Italian Association for the Study of the Liver.

U. Angeloni *Analisi di una popolazione di donatori volontari di sangue* XLI Congresso Nazionale AIPaC Rimini, 8 maggio 1991.

U. Angeloni, E. Paroli, M.A. Pianta, M.L. Aebischer *Valutazione preliminare del test Elisa di II generazione della Ortho diagnostic system per la rilevazione di anticorpi anti-HCV* Simposio Internazionale Epatite C e Trasfusione Milano 22-23 maggio 1991.

U. Angeloni *Esperienze nelle diverse chirurgie Autotrasfusione* attualità e prospettive Roma 7 giugno 1991.
Fourth International Meeting for the use of resealed erythrocytes as carriers and bioreactors Urbino 5-7 settembre 1991.

U. Angeloni, C. Galli, E. Paroli, A.M. Pianta, A.M. Giannone, M.L. Aebischer *Valutazione di un test immunoenzimatico di seconda generazione nello screening trasfusionale per anti-HCV* 11° Simposio Epatite ed AIDS S. Marino 7-9 ottobre 1991.

U. Angeloni, E. Di Macco *Impiego della PCR nella ricerca del genoma di HIV e copertura della fase finestra* La trasfusione del sangue attualità e prospettive L'Aquila 25 ottobre - 8 novembre 1991.

I. Antonozzi, R. Tofani, R. Dominici, L. Zarelli, M.L. Aebischer, U. Angeloni, A. Lelli, P. Angeloni *8TH International neonatal screening symposium and inaugural meeting of the international society for neonatal screening* Fairmont Resort, Leura Blue Mountains, N.S.W. 11-15 novembre 1991.

U. Angeloni *Nuove metodiche per la prevenzione delle infezioni virali* VI Incontro di Immunologia e Medicina Trasfusionale della Sezione Lucana della Società Italiana di Ematologia su: «Donazione di sangue e Trasfusione» Matera 14 dicembre 1991.

U. Angeloni *La diagnostica molecolare nelle epatiti* Nuove metodologie nella diagnostica microbiologica Il reparto ha inoltre partecipato all'organizzazione di quest'ultimo Convegno patrocinato dal C.N.R. nella sala «Il tempio» dei Comitati Centrali CRI Roma 6 dicembre 1991.

Reparto di sierologia, batteriologia e immunologia cellulare, elenco lavori e partecipazione a congressi anno 1991

A. Di Lorenzo, A. Bergamini, C. Perno, M. Rosci, M. Miceli, E. Mannella, G. Rocchi *HIV detection in blood monocytes from HIV seronegative subjects* VII International Conference on AIDS Firenze, 16-21 giugno 1991.

E. Mannella, O. Armignacco, G. Mercurio, L. Marinelli, A. Di Lorenzo, A. Bergamini, M. Pezzella *Prognostic value of plasma HIV isolation in monocytes/macrophages cells* VII International Conference on AIDS Firenze 16-21 giugno 1991.

L. Granati, E. Mannella, L. Piro, M. Pezzella, F. Filoni, M. Miceli, G. Isacchi *Seroepidemiology of HTLV 1/2 in blood donors and in Hematological Patients* VII International Conference on AIDS Firenze, 16-21 giugno 1991.

M. Miceli, M. Mirolo, G. Mercurio, R. Moriconi, S. Giachini, P. Urso, E. Mannella *Changes in the distribution of risk factors among blood donors in Rome* VII International Conference on AIDS Firenze, 16-21 giugno 1991.

R. Pacifici, A. Caronna, S. Di Carlo, N. Nyazema, E. Mannella, P. Zuccaro *Immunological aspects of Zidovudine Treatment in control and morphine or metadone treated mice* VII International Conference on AIDS Firenze, 16-21 giugno 1991.

E. Sturchio, M.A. Rosci, M. Mirolo, M. Miceli, E. Mannella, N. Vonesch, M. Pezzella *Rilevamento del genoma dell'HIV 1 in soggetti a rischio mediante PCR in situ* XI Simposio Epatite e AIDS 7-9 ottobre 1991 Repubblica di S. Marino.

Lavori pubblicati

E. Mannella M.A. Rosci, M. Miceli, F. Caprilli, M. Mirolo, G. Mercurio, N. Vonesch, E. Sturchio, P. Valentini, M. Pezzella *Western Blot atipici e infezione da HIV 1* La Trasfusione del Sangue vol XXXVI, 34-40, 1991.

M. Pezzella, M.A. Rosci, M. Miceli, N. Vonesch, E. Sturchio, M. Mirolo, E. Mannella *Persistence of HIV 1 silent infection in seronegative subjects at high risk* Journal of Medical Virology 35, 14, 1991.

Deposito farmaceutico centrale C.R.I.

Servizio distribuzione unità C.R.I. Roma

Forniture continuative in farmaci, parafarmaci, materiali di medicazione e presidi a: Autoparce Centrali (Posto P.S. + autoambulanze) e distaccamenti di Roma Nord, Roma Sud, Prenestino, Tiburtino, Casilino, Rapisanti, La Macchia, Aeroporto dell'Urbe, Centro Educazione Motoria, Gruppo Donatori, Comitato Provinciale C.R.I. di Roma, fabbisogno per servizi ambulanze (volontari) e posti fissi e mobili in occasione di mostre, spettacoli culturali e sportivi.

Per i servizi su citati sono state evase circa 1.000 richieste pari ad un fatturato di circa 110.000.000 di lire (+ 10.000.000 rispetto al 1990).

Servizio C.R.I.G.

Sono state effettuate spedizioni di materiali di primo soccorso e didattici a Comitati e Sottocomitati per le attività dei Volontari e dei Pionieri e per la distribuzione a scuole di vario genere, il tutto quantificato in:

- Borse Primo Soccorso n. 100 (—645)
- Manichini per esercitazioni n. 9 (+4)

In totale sono stati spediti colli n. 40 pari a kg 200 e ad un valore di lire 25.000.000 (—15.000.000).

Laboratorio interno

Sono stati prodotti con metodi contemplati dalla Farmacopea Ufficiale:

— Acqua ossigenata vol. 10 litri	350 (+50)
— Tintura di Iodio	» 20 (—10)
— Alcool Iodato	» 15 (— 5)
— Odontalgico	» 5 (—)
— Diluzioni varie	» 130 (+30)

confezionate circa 150 (—350) valigette C.R.I.G. per piccole medicazioni.

Infine sono stati effettuati saggi e controlli farmacologici.

Assistenza ed interventi in Italia

Pro Comitati e Sottocomitati C.R.I. e istituti religiosi e laici operanti a favore di bambini, anziani ed extracomunitari (quest'ultimi patrocinati da Comitati Provinciali, C.N.F. e Corpo delle II.VV.).

Notevoli sono state le forniture in farmaci e parafarmaci inviati ai Centri C.R.I. che nel corso del 1991 hanno accolto i profughi albanesi.

Il riepilogo complessivo può essere così riassunto in base ai dati in possesso: colli 310 (+10), peso kg 1.800 (+80), valore L. 120.000.000 —10.000.000).

Assistenza ed interventi all'estero

Conflitto del Golfo

Pro popolazione Curda: colli n. 273, peso kg. 2.062, valore L. 103.000.000.

Colera Perù

Operazione C.R.I. - TG 3: colli 702, peso kg. 7.809, valore L. 65.000.000.

Ambasciata Italiana e al Centro Diocesano Chiclayo: colli 152, peso kg. 2.241, valore L. 32.000.000.

A favore di Consorelle

C.R. Bulgaria:	colli n. 737,	peso kg. 7.056,	valore L. 77.000.000
C.R. Bangladesh:	» n. 141,	» » 1.670,	» L. 55.000.000
C.R. Croazia:	» n. 213,	» » 3.084,	» L. 55.000.000
C.R. Itaq:	» n. 20,	» » 238,	» L. 10.000.000

Varie

Pacchettini inviati alle Consorelle per loro assistiti:

alla C.R. Romania:	pacchetti 30 kg. 60	valore L. 5.000.000
» » Polonia:	» 1 » 1	» L. 100.000
» » Ungheria:	» 1 » 1	» L. 70.000
» » Venezuela:	» 1 » 1	» L. 80.000
» » Nigeria:	» 1 » 1	» L. 50.000
» » Bulgaria:	» 1 » 1	» L. 50.000
» » Senegal:	» 1 » 1	» L. 50.000
» » U.R.S.S.:	» 1 » 1	» L. 300.000
» » Albania:	» 1 » 1	» L. 500.000

A favore di Missioni

Missioni Aruska (Tanzania):	colli 3,	peso kg. 20,	valore L. 5.000.000
Pro Parrocchia Kikombo (Zaire):	» 10,	» » 80,	» L. 5.000.000
Padri Manonisti (Mongolia):	» 10,	» » 102,	» L. 3.000.000
Suore Operanti Equador:	» 1,	» » 8,	» L. 500.000

Per conto Ministero AA.EE.

Al Consolato Italiano di La Plata: colli 4, kg. 30, valore L. 6.500.000.

Riepiloghi quantitativi operazioni estero con raffronti col 1990: colli 2.304 (—1.569), peso kg. 22.427 (—31.987), valore L. 418.200.000 (—696.854.000). Da notare che le enormi differenze in negativo sono dovute al fatto che nel 1990 si è operato pro Romania (vedesi Autocolonna, Nave S. Marco, Treno Ulivi).

Conclusioni

Numerose nel 1991 sono state le iniziative dell'Unità: contatti scientifici con operatori, con farmacie ospedaliere e con istituti universitari.

In collaborazione con l'Autoparco, dopo la formazione di una apposita Commissione, è stato redatto un moderno e funzionale Prontuario Terapeutico.

La scrivente Direzione evidenzia l'ottimo andamento del lavoro svolto nel 1991, si compiace dell'apporto determinante del personale molto sensibile alle nuove realtà organizzative circa il settore del farmaco ed è inoltre fiduciosa nel continuo miglioramento del proprio operato.

CTS SETTORE SCIENTIFICO DIDATTICO

Oggetto: Attività anno 1991

- 1) CASI CLINICI: N. 930 (n. 760 casi nuovi, n. 170 controlli casi studiati anni precedenti).
- 2) IMMUNOLOGIA PIASTRINICA: N. 930 (n. 760 casi nuovi, n. 170 controlli casi studiati anni precedenti).
- 3) IMMUNOLOGIA LEUCOCITARIA: N. 930 casi clinici.
- 4) SCREENING PER ANTICORPI ANTI-HLA (locus A, B, C, DR): N. 36 (Rep. Nefrologia, Rep. Endocrinologia Bambin Gesù).
- 5) SCREENING PER PRODUZIONE EMODIAGNOSTICI HLA: N. 870 Campioni.
- 7) PRODUZIONE SIERI EMODIAGNOSTICI HLA: N. 32 Specificità.
- 8) TIPIZZAZIONE ANTIGENI HLA: N. 1359 (n. 1059 locus A, B, C; n. 300 locus A, B, C, DR).
- 9) AUTOANTICORPI (ANA, AMA, ASMA): N. 70.
- 10) IMMUNOCOMPLESSI CIRCOLANTI: N. 47.
- 11) INDAGINI SULLA PATERNITÀ: n. 85 tipizzazione eritrocitarie, n. 151 tipizzazioni antigeni HLA.
- 12) SIEROLOGIA PRENATALE (test immunologici eritrocitari e leucocitari): n. 24 donne (n. 14 casi nuovi, n. 10 rientri), n. 14 coniugi (ABO, Rh).
- 13) PROVE DI COMPATIBILITÀ CON PROBLEMI IMMUNOLOGICI: N. 1217

• C.N.T.S. (Sez. transf.)	N. 501	• Osp. L. Spallanzani	N. 3
• Esterni	N. 21	• Palestrina	N. 36
• S. Eugenio	N. 280	• Osp. Nuovo Regina Margherita	N. 5
• S. Camillo	N. 356	• American Hospital	N. 7
• S. Spirito	N. 4	• Banca del Sangue	N. 3
• S. Filippo	N. 1		

Tipizzazioni eritrocitarie (sistema ABO, Rh, MNSs, Lutheran, Lewis, P, Kell, Duffy, Kidd): N. 22

Emodoping per campionati del mondo di sci nordico (Val di Fiemme) (emocontrollo tipizzazione eritrocitaria): N. 61

Famiglie per Trapianto di Midollo (Ematol. «S. Camillo», Policlinico «A Gemelli», Osp. «Bambin Gesù»): N. 66:

— n. 464 Tipizzazioni HLA (locus A, B, C)

— n. 230 Tipizzazioni eritrocitarie (sistema ABO, Rh)

— n. 174 Tipizzazioni eritrocitarie (sistemi ABO, Rh, MNSs, Lutheran, Lewis, P, Kell, Duffy, Kidd)

14) TRAPIANTO DI RENE DA CADAVERE O DA VIVENTE:

— tipizzazione HLA (locus A, B, DR): N. 36

— Cross-matches (ricevente + possibili familiari donatori): N. 36

15) TRAPIANTO DI CUORE: tipizzazione eritrocitaria e HLA: N. 7 (Rep. Cardio-Chirurgia Osp. S. Camillo)

16) TRAPIANTO DI MIDOLLO (non famiglie): tipizzazione HLA (locus A, B, C, DR): N. 8

Associazione antigeni eritrocitari e malattie allergiche in età scolastica (Clin. Med. Univ. Cattolica): N. 1008 casi studiati.

Associazione antigeni HLA e malattie

- 1) MALATTIE REUMATICHE: tipizzazione HLA (locus A, B, C): N. 267 (Centri Reumatologia Università Cattolica, Università «La Sapienza», Osp. del Lazio)
- 2) MALATTIE OCULISTICHE: tipizzazione HLA (locus A, B, C): N. 97
- 3) ABORTI-STERILITÀ: tipizzazione HLA (locus A, B, C): N. 28 (Clin. Ostet. Università Cattolica - Fatebenefratelli)
- 4) DIABETE E MALATTIE ENDOCRINE: tipizzazione HLA (locus A, B, C, DR): N. 36 (Rep. di Endocrinologia Osp. Bambin Gesù - «S. Spirito», «S. Eugenio», «S. Camillo»)
- 5) A.I.D.S.: N. 22

XII LEGISLATURA — DISEGNI DI LEGGE E RELAZIONI — DOCUMENTI

Analisi molecolari del polimorfismo dei marcatori ipervariabili anche per indagini sulla paternità: N. 230
 Tipizzazioni molecolari degli antigeni HLA-DQA (con il metodo della Polimerase chain reaction (PCR) e ibridazione con sonde allele-specifiche: N. 90

Collaborazioni con l'Istituto di Genetica Medica I Università e con l'Istituto di Medicina Legale Università Cattolica per la partecipazione ai progetti interistituto promossi dal GEFI per:

Campioni Standardizzazione delle analisi molecolari dei marcatori ipervariabili: N. 50

Campioni standardizzazione della tipizzazione molecolare degli antigeni HLA (DQA): N. 70

11th Internationale Histocompatibility Workshop and Conference: Discussione dati del lavoro svolto (sarà pubblicato sul libro del Workshop).

Attività Associazione Italiana di Immunogenetica e Biologia dei Trapianti (AIBT) 1990

L'attività è stata principalmente diretta al reclutamento di donatori.

Il C.N.T.S. ha inviato al Registro Nazionale le tipizzazioni antigeni HLA di N. 100 donatori di midollo.

Al C.N.T.S. - Reparto di Immunoematologia, come già noto, è stato affidato l'incarico di Centro Regionale di riferimento della Regione Lazio, per la Costituzione del Registro dei Donatori di midollo osseo.

Attività Didattica

III Corso Biennale post-universitario di formazione professionale in Ematologia - Immunoematologia e Terapia Trasfusionale - Scuola Medica Ospedaliera di Roma e della Regione Lazio 13-18 maggio 1991.

Lezioni

Purpura M. «Classificazione del sangue e compatibilità trasfusionale»

Purpura M. «La malattia emolitica del neonato»

Purpura M., Mariani M., Testi M. «I gruppi leucocitari e piastrinici»

Purpura M. «Problemi immunologici del trapianto di midollo»

Purpura M. «Registro donatori di midollo osseo»

Lavori pubblicati

- 1) Modiano G., Morpurgo G., Terrenato L., Novelletto A., Di Rienzo A., Colombo B., Purpura M., Mariani M., Santachiara-Benerecetti S., Bregoa A., Dixit K.A. et al. PROTECTION AGAINST MALARIA MORBIDITY: NEAR-FIXATION OF THE THALASSAEMIA GENE IN A NEPALESE POPULATION
- 2) Purpura M., Crinò A., Giannotti A., Digilio M.C., Borelli P., Mariani M., Bisdomini C., Motiolla L., Rosati R., Testi M. HLA IN BAMBINI CON SINDROME DOWN. La trasfusione del Sangue n. 2 vol. 36, pag. 162-166.

Partecipazione a congressi e corsi

- 1) METODICHE DEL DNA PROFILING E INDAGINI DI PATERNITA (organizzato dalla Biotech) 2-3 maggio 1991 Roma
- 2) RIUNIONE GRUPPO EMATOLOGI FORENSI ITALIANI (Ist. Medicina Legale - Univ. Cattolica - Policl. «A. Gemelli» Roma) 18-19 ottobre 1991.

Il laboratorio di produzione sieri emodiagnostici ha prodotto sieri emodiagnostici di origine umana, animale e reagenti vegetali di cui agli elenchi allegati (n. 1 e 2).

La D.ssa Rosanna Muretti e il personale dello stesso laboratorio hanno svolto inoltre attività didattica, partecipando all'insegnamento per gli allievi della Scuola per Tecnici di laboratorio, organizzato della USL RM/10.

Produzione sieri emodiagnostici

Siero anti A	ml 2060
Siero anti B	ml 1490
Siero anti A + B	ml 1500
Siero antiglobuline	ml 2570
Siero anti-gamma G	ml 174
Siero anti-C	ml 30
Siero Albumina	ml 1320
Siero anti-Kell	ml 108
Lectina anti-H	ml 124
Lectina anti-A	ml 357

Attività anno 1991 del Reparto di Ricerca sulla Coagulazione

Nel 1991 il Reparto di Ricerca sulla Coagulazione ha svolto attività di routine e di ricerca:

- Studio dei processi emociagulativi su 878 campioni per i seguenti esami:
 - Tempo di Protrombina (n. 439)
 - Tempo di Tromboplastina Parziale (n. 439)
 - Dosaggio del Fibrinogeno (n. 439).
- Dosaggio dei singoli fattori della coagulazione:
 - Fattore II n. 16
 - Fattore V n. 3
 - Fattore VII n. 16
 - Fattore VIII: c n. 153
 - Fattore IX n. 57
 - Fattore X n. 3
 - Fattore XI n. 23
 - Fattore XII n. 33
- Dosaggio degli inibitori fisiologici della coagulazione:
 - Antitrombina III n. 250
 - Proteina C coagulativa n. 101
- Abalisi del processo fibrinolitico:
 - Dosaggio del plasminogeno n. 70
 - Dosaggio dell'alfa₂ antiplasmina n. 71
- Studio delle piastrine:
 - Conteggio delle piastrine n. 347
 - Aggregazione piastrinica n. 236

La D.ssa Giuliani fa parte del Gruppo di Collaborazione per lo Studio delle Crioglobulinemie (G.I.S.C.) costituito dalla Società Italiana di Immunologia e Immunopatologia.

Nell'ambito di uno studio collaborativo nazionale nel Reparto di Coagulazione vengono eseguite indagini emocoagulative su pazienti affetti da Crioglobulinemia.

Il Reparto partecipa al programma «Controllo qualità in Coagulazione» e collabora con il «Centro per la Menopausa» per valutare l'assetto emocoagulativo di pazienti in terapia estro-progestinica.

Attività Didattica

La D.ssa Giuliani ha tenuto una lezione su: «La terapia trasfusionale nei difetti di Coagulazione» nell'ambito del III Corso Biennale post-universitario di formazione professionale in Ematologia tenuto dalla Scuola Medica Ospedaliera di Roma e Regione Lazio.

Attività Scientifica

La D.ssa Giuliani ha partecipato alla preparazione dei seguenti lavori:

M. Di Girolamo, F. Alegiani, P. Traietti, L. Quintiliani, E. Giuliani: *Mieloma IgM o Waldenstrom, Descrizione di un caso clinico*. 33° Congr. Naz. Soc. Italiana di Ematologia - Verona 23-26 giugno 1991.

L. Quintiliani, M. Di Girolamo, P. Iudicone, A. Buzzonetti, M. Guglielmetti, P. Traietti, T. Vagnoni, E. Giuliani: *Immunomodulating effect of blood transfusion: lymphokines and prostaglandin E2 production by peripheral mononuclear cells of transfused cancer patients*. 3rd Reg. Congr. European Region - Int. Soc. of Blood Transf. - Praga 13-16 ottobre 1991.

L. Quintiliani, A. Buzzonetti, M. Di Girolamo, P. Iudicone, M. Guglielmetti, F. Martini, R. Scocchera, F. Terlizzi, P. Laponi, E. Giuliani: *Effects of blood transfusion on the immune responsiveness and survival of cancer patients: a prospective study*. *Transfusion* 31: 713; 1991.

L. Quintiliani, P. Iudicone, M. Di Girolamo, A. Buzzonetti, E. Giuliani, M. Guglielmetti, R. Scocchera, L. Severi, F. Martini, I. van Axel: *Investigation on the humoral immune response in patients with gastrointestinal cancer*. *Boll. Ist. Sierot. Milanese* marzo 1991.

Partecipazione a Congressi e Corsi

La D.ssa Giuliani, ai fini di aggiornamento sui problemi e sui metodi per lo studio della Coagulazione del sangue, ha partecipato a:

— XIII Congress of the International Society on Thrombosis and Haemostasis. Amsterdam 30-6-6-7-1991.

— Congresso «Piastrine 1991». Roma 25-26 ottobre 1991.

XII LEGISLATURA — DISEGNI DI LEGGE E RELAZIONI — DOCUMENTI

Allegato N. 2

RIEPILOGO ANNO 1991

	anti A	anti B	anti A+B	anti D'comp.	anti D'incom.	anti glob.	siero album	Kell	anti +G	anti C'	anti M	anti H	anti A ₁	anti M	anti N	anti Fy*	anti E
S. Giacomo	130	140	100	—	—	—	105	—	—	—	—	6	6	—	—	—	—
S. Spirito	—	—	—	—	150	55	150	15	—	—	—	15	15	—	—	—	—
S. Eugenio	325	325	300	—	—	—	365	3	—	—	—	3	3	—	—	—	—
Banca del Sangue	500	500	450	—	100	200	—	25	—	3	—	9	9	—	—	—	—
Casi clinici	165	180	165	120	115	2455	—	10	147	69	15	174	144	—	—	—	—
Groupmatic	—	—	—	—	30	—	—	—	—	—	—	—	—	—	—	—	—
Prove Crociate	550	500	500	—	—	525	450	—	—	—	—	—	—	—	—	—	—
Tip. Gruppo Donatori	75	75	100	—	175	750	—	120	—	—	—	90	90	—	—	—	—
Controllo Groupmatic	—	—	—	—	30	—	—	—	—	—	—	—	—	—	—	—	—
Osp. C.R.I. L'Aquila	300	300	350	—	—	—	—	—	—	—	—	—	—	—	—	—	—
Rep. Prod. Sieri (contr.)	—	—	—	—	—	5	—	5	—	—	—	—	—	—	—	—	3
TOTALE ml	2045	2020	1965	120	570	3990	1070	178	147	72	15	297	270	—	—	—	3

— I Convegno Nazionale «Le Crioglobuline». Napoli 29-30 novembre 1991.

— Corso «Controllo di qualità nel laboratorio di Ematologia». Istituto Superiore di Sanità. Roma 3-6 dicembre 1991.

Attività del reparto di immunochimica nell'anno 1991

Nell'anno 1991 il Reparto di Immunochimica ha svolto attività di routine e di ricerca nei seguenti campi:

a) *Sezione Analisi immunochimica e immunodiagnostica delle proteine*: sono stati esaminati con tecniche di elettroforesi, immunoelettroforesi e tecniche nefelometriche 429 campioni di siero, inviati dagli ospedali S. Camillo, S. Eugenio, S. Spirito e Fatebenefratelli, al fine di identificare e in alcuni casi separare con cromatografia preparativa le componenti mielomatose presenti. Le frazioni immunoglobuliniche purificate o arricchite sono state utilizzate come reagenti immunologici. 189 campioni di siero inviati da Reparti del CNTS (donatori con valori elevati di transaminasi, pazienti affetti da epatiti croniche, pazienti talassemici ed altri) sono stati sottoposti ad elettroforesi. 118 campioni di siero di pazienti con sospetta sindrome crioglobulinemica sono stati studiati per l'identificazione e il dosaggio del crioprecipitato. Queste ricerche sono state eseguite nell'ambito di uno Studio Collaborativo Nazionale (Gruppo Italiano per lo Studio delle Crioglobuline, GISC).

b) *Sezione Colture Cellulari*: Preparazione e messa in coltura a breve e medio termine di popolazioni linfocitarie ottenute da sangue periferico o da tessuto (neoplastico o linfoghiandolare), per il proseguimento delle ricerche ancora in corso dall'anno precedente o iniziate durante il 1991:

1) studio dell'influenza sul sistema immune delle trasfusioni di sangue in pazienti talassemici, in pazienti affetti da neoplasie solide e dei possibili meccanismi immunosoppressori messi in atto dalla stessa terapia trasfusionale (30 pazienti neoplastici o 20 talassemici);

2) analisi delle condizioni di crescita *in vitro* di popolazioni linfocitarie da utilizzare in immunoterapia (15 casi);

3) analisi delle variazioni fenotipiche e funzionali di cellule immunocompetenti dopo opportuna espansione *in vitro* (15 casi);

4) profilo immunologico di pazienti affetti da emopatie maligne e sottoposti ad uno o più cicli di immunoterapia con IL-2, eseguito prima e dopo ogni ciclo di trattamento ad intervalli di tempo prefissati fino a 20 giorni successivi alla fine della terapia (7 casi).

c) *sezione dosaggi immunoenzimatici e radioimmunologici*: Dosaggi di immunoglobuline G, A, M, di mediatori della risposta quali citochine come la interleuchina-2, l'interferone-gamma, il tumor necrosis factor-alfa, di metaboliti dell'acido arachidonico quale la prostaglandina E2, per lo studio delle funzioni immuni di pazienti in differenti condizioni patologiche e in presenza di terapia trasfusionale (complessivamente 1350 dosaggi).

d) *Sezione di biologia molecolare*: Analisi del DNA e del RNAm di cellule immunocompetenti di differente origine subito dopo l'isolamento o dopo amplificazione *in vitro* (22 campioni).

Attività scientifica

Sono state presentate le seguenti comunicazioni a Congressi:

— L. Quintiliani, P. Iudicone, M. Di Girolamo, A. Buzzonetti, P. Traietti, M. Guglielmetti, P. Lapponi, R. Scocchera, T. Vagnoni: «Invitro production of Prostaglandin E2, interferon-gamma and tumor necrosis factor-alfa by tumor infiltrating lymphocytes from gastro-intestinal cancer patients». 11th Meeting of European Federation of immunological Societies Helsinki, 9-12 giugno 1991.

— L. Quintiliani, M. Di Girolamo, P. Iudicone, A. Buzzonetti, M. Guglielmetti, P. Traietti, T. Vagnoni, E. Giuliani. «Immunomodulating effect of blood transfusion: lymphokines and prostaglandin E2 production by peripheral mononuclear cells of transfused cancer patients». 3rd Regional Congress European Region - International Society of Blood Transfusion, Praga, 13-16 ottobre 1991

— P. Iudicone, A. Buzzonetti, M. Guglielmetti, P. Lapponi, R. Scocchera, F. Martini, E. Giuliani, L. Quintiliani: «Prostaglandin E2 *in vitro* release by peripheral mononuclear cells of polytransfused thalassaemic patients: a possible immunodepression mediator». 3rd Regional Congress European Region - ISBT, Praga, 13-16 ottobre 1991.

Sono stati pubblicati i seguenti lavori scientifici:

— L. Quintiliani, A. Buzzonetti, M. Di Girolamo, P. Iudicone, M. Guglielmett, F. Martini, R. Scocchera, F. Terlizzi, P. Lapponi, E. Giuliani: «Effects of blood transfusion on the immune responsiveness and survival of cancer patients: a prospective study». *Transfusion*, 31: 713; 1991. — «Investigation on the humoral immune response in patients with gastro-intestinal cancer». *Boll. Ist. Sieroter. Mil.* marzo 1991.

— P. Iudicone, R. Manna, M. Di Girolamo, G. Cristiano, M. Guglielmetti, A. Buzzonetti, E. Mannella, P. Lapponi, G. Gambassi, L. S. Martin, R. Scocchera, L. Quintiliani: «Isolamento e attivazione *in vitro* di linfociti infiltranti i tumori da piegare nell'immunoterapia di pazienti neoplast». *La Trasfusione del Sangue*: in corso di pubblicazione.

Le Dr. Quintiliani e Iudicone hanno partecipato all'11° Congresso della Federazione Europea delle Società di Immunologia Helsinki, 9-12 giugno 1991.

XII LEGISLATURA — DISEGNI DI LEGGE E RELAZIONI — DOCUMENTI

La Dr. Quintiliani ha partecipato al 3° Congresso Regionale Europeo della Società Internazionale della Trasfusione del Sangue, Praga, 13-16 ottobre 1991 e al I Convegno Nazionale sulle Crioglobulinemie - Napoli, 29-30 novembre 1991.

Attività didattica

3° Corso Biennale post-universitario di formazione professionale in Ematologia - Immunoematologia e Terapia Trasfusionale Scuola Medica Ospedaliera di Roma e della Regione Lazio.

Quintiliani L. - Lezione su: «Le soluzioni di albumina: caratteristiche ed indicazioni».

Quintiliani L. - Lezione su: «Le preparazioni di Immunoglobuline: caratteristiche ed indicazioni».

Iudicone P. - Lezione su: «Trasfusione, Trapianti e Tumori».

SERVIZIO ATTIVITÀ SOCIO ASSISTENZIALI**Distribuzione Viveri CEE**

La C.R.I. è stata riconosciuta dal Ministero Agricoltura e Foreste «AIMA» organismo idoneo alla distribuzione annuale delle derrate alimentari provenienti dalle scorte di intervento della CEE.

Nel 1991 la C.R.I. ha ricevuto una assegnazione ed ha distribuito tramite Comitati Provinciali e Sottocomitati, le seguenti quantità di viveri:

— Pasta	Kg.	859.625
— Riso	»	411.000
— Salame	»	166.680
— Mortadella	»	15.050
— Hamburger	»	112.557
— Olio	Lt.	350.000
— Burro	Kg.	224.290
— Parmigiano	»	244.176
— Biscotti	»	162.677

Ripartiti come da seguente elenco:

QUANTITATIVI VIVERI CEE ASSEGNATI NEL 1991

COMITATI	Pasta Kg.	Riso Kg.	Salame Kg.	Mortadella Kg.	Hamburgers Kg.	Carne Kg.	Olio Kg.	Burro Kg.	Parmigiano Kg.	Biscotti Kg.
Piemonte	39.000	49.000	—	3.200	4.731	6.000	15.000	10.950	7.500	7.500
Lombardia	39.000	60.000	1.100	4.500	5.220	9.000	11.500	9.480	15.000	6.800
Veneto	33.000	—	—	—	8.787	7.700	20.000	22.710	13.500	9.000
Friuli	33.000	—	—	—	5.262	8.380	12.500	8.940	11.500	9.000
Trentino	6.000	—	—	—	1.856	1.500	6.000	3.390	4.000	2.000
Liguria	33.350	48.000	490	1.000	2.752	10.000	20.000	12.960	14.500	5.500
Emilia	47.000	58.000	—	1.250	8.381	8.500	15.500	9.960	15.500	9.500
Toscana	41.000	66.000	—	—	9.393	16.000	14.000	9.810	11.500	9.500
Marche	25.000	29.000	—	—	2.000	2.000	12.500	2.560	6.000	6.000
Abruzzo	40.000	—	—	—	2.249	3.000	13.500	6.150	14.500	4.500
Umbria	18.000	16.000	—	—	2.370	6.000	3.500	2.970	7.000	3.500
Lazio	102.750	83.000	—	—	7.240	10.900	32.000	16.180	16.000	19.375
Campania	54.000	—	—	—	4.637	7.500	25.000	16.260	6.000	12.000
Puglia	61.000	—	—	—	8.702	11.000	24.000	13.020	14.000	16.000
Molise	43.000	—	—	—	4.308	3.500	8.000	4.980	7.000	4.000
Basilicata	85.000	—	—	—	15.643	12.000	33.000	48.960	24.000	6.500
Calabria	28.000	—	—	—	2.095	4.200	18.000	2.970	5.000	4.000
Sicilia	12.525	—	—	—	13.755	32.500	58.000	14.790	46.676	19.500
Sardegna	9.000	—	1.500	5.100	3.176	7.000	8.000	7.350	5.000	8.500
TOTALE GENERALE	859.625	411.000	3.090	15.050	112.557	166.680	350.000	224.290	244.176	162.675

Hanno beneficiato dei suddetti viveri n. 350.000 indigenti.

SERVIZIO PERSONALE

Le incombenze che — nell'anno 1991 — hanno caratterizzato l'attività amministrativa del Servizio nel contesto delle attribuzioni di competenza fissate dall'Ordinanza Commissariale n. 229 del 19 luglio 1989 sono riassunte in:

— espletamento del consorzio interno per l'iscrizione al I e II livello differenziato di professionalità della X qualifica funzionale, di cui alla legge 23-1-1991, n. 21, con relativo inquadramento ed aggiornamento della posizione economica;

— espletamento dei concorsi interni per titoli ed esami per il passaggio ai profili di «Funzionario di Amministrazione», «Funzionario Tecnico», e «Funzionario di Informatica» della VIII qualifica funzionale ed al profilo di «Assistente Tecnico» della VI qualifica funzionale di cui all'art. 12 della legge 23-1-1991, n. 21, con relativo inquadramento ed aggiornamento della posizione economica;

— rielaborazione delle nuove schede d'inquadramento economico e ricalcolo dell'importo dovuto a conguaglio per competenze ordinarie e straordinarie spettanti — per il periodo 1/7/85 — 30/11/91 al personale promosso alla qualifica immediatamente superiore ai sensi del V comma dell'art. 4 del DPR 285/1988, così come disposto dal Dipartimento della Funzione pubblica con circolare n. 72250/6/12/16 del 5/3/1991;

— svolgimento di lunga e laboriosa istruttoria, anche a mezzo circolari a tutte le Unità C.R.I., per l'elaborazione del nuovo piano biennale 91/92 di utilizzazione degli obiettori di coscienza, in virtù della convenzione stipulata il 6 maggio 1985; con il Ministero della Difesa si è, pertanto, ottenuto il convenzionamento di circa 200 tra Comitati e Sottocomitati per una capacità di accoglienza di complessivi 1200 obiettori circa.

— espletamento delle pratiche autorizzative per i richiami temporanei dei militari C.R.I. notevolmente aumentati nel 1991 rispetto all'anno precedente: n. 900 ca. nel 1991 da n. 480 ca. nel 1990.

— gestione delle assunzioni straordinarie di personale civile — ex art. 6 legge 70/1975 — che, complessivamente, nel 1991 sono state autorizzate per circa 1400 elementi rispetto ai 1140 del 1990.

SERVIZIO LEGALE

Il Servizio ha provveduto a svolgere puntualmente tutti gli adempimenti connessi ai compiti ad esso attribuiti, così riassunti:

- a) — studio delle cause di competenza del giudice ordinario, dei ricorsi giurisdizionali o amministrativi al Capo dello Stato, e predisposizione degli atti, documenti e memorie per l'Avvocatura dello Stato e per i Ministeri vigilanti inerenti alla linea difensiva dell'Associazione;
— contatti con le Avvocature di Stato per seguire lo svolgimento delle singole controversie sino alla loro conclusione;
- b) — raccolta sistematica dei testi giuridici e normativi, servizio di documentazione legislativa, giurisprudenziale e dottrinale;
— contatti con i consulenti legali dell'Associazione;
— pareri legali richiesti dagli Uffici del Comitato Centrale e dalle Unità periferiche;
- c) — recupero crediti dell'Associazione;
- d) — esame e predisposizione testi contratti e convenzioni relative ad attività svolte dal Comitato Centrale e dalle Unità periferiche;
— esame ed istruttoria delle pratiche relative alla accettazione di eredità, legati e donazioni.

SERVIZIO ASSICURAZIONI E PREVIDENZA

Il Servizio Assicurazioni e Previdenza ha come suoi compiti:

- 1) Adempimenti relativi alle assicurazioni obbligatorie per i dipendenti del Comitato Centrale ed unità direttamente amministrate (I.N.P.S. - I.N.A.I.L. - E.N.P.D.E.D.P.)
- 2) Regolarizzazione posizioni assicurative I.N.P.S., relativamente a contribuzioni prescritte (art. 13 legge 1338/62);
- 3) Consulenze su istanze e ricorsi in materie assicurativa e previdenziale;
- 4) Adempimenti relativi al trattamento di previdenza e di quiescenza per il personale già appartenente alle istituzioni Sanitarie C.R.I. transitati agli Enti Ospedalieri (legge 303/1974);
- 5) Adempimenti conseguenti all'applicazione della legge 336/1970;
- 6) Predisposizione circolari dispositive ed esplicative per una uniforme ed esatta applicazione della normativa connessa alle assicurazioni obbligatorie di legge;

XII LEGISLATURA — DISEGNI DI LEGGE E RELAZIONI — DOCUMENTI

- 7) Gestione polizze assicurative in campo nazionale con relativa predisposizione di circolari alle Unità Periferiche;
- 8) Trattazione extragiudiziale dei danni sofferti da automezzi C.R.I. a seguito di sinistri attivi limitatamente a Roma.

Per il trascorso esercizio il Servizio ha assicurato il puntuale svolgimento dei compiti connessi alle assicurazioni obbligatorie di cui ai punti 1), 2), 4) e 5).

In particolare per quanto riguarda il punto 3) il servizio ha assicurato, mediante diramazione di istruzioni alle Unità Periferiche C.R.I. e consulenze anche per le vie brevi, l'uniforme applicazione della normativa in materia di condoni previdenziale di cui ai DD.LL. 28-1-1991, n. 28 e 29-3-91 n. 103 e alla legge 1 giugno 1991 n. 166.

L'ufficio Responsabilità Civile, gestisce in campo nazionale le polizze R.C.A., infortuni e malattia e R.C. dei V.d.S. per il personale Militare e II.VV., polizze R.C.T. ed incendi dei fabbricati, nonché polizze per il personale dipendente impiegato in incarichi particolari. Si tratta di polizze «aperte» che abbisognano di continue variazioni ed aggiornamenti.

In particolare la polizza R.C. auto e quella contro il rischio incendio degli automezzi vengono aggiornate in conseguenza delle acquisizioni o della messa «fuori uso» di automezzi.

Nell'esercizio 1991 l'Ufficio Responsabilità Civile ha registrato e classificato 321 pratiche di infortuni, relativi alle Unità della C.R.I. in campo nazionale, riguardanti tutte le componenti volontaristiche (V.d.S. e l'aggiornamento degli stessi sino alla totale liquidazione e n. 1.100 pratiche dei sinistri attivi e passivi.

Il suddetto Ufficio ha trattato direttamente le questioni relative ai sinistri degli automezzi in dotazione al Comitato Provinciale di Roma ed agli infortuni dei Volontari e dei militari, che prestano servizio presso il Comitato Centrale e le Unità direttamente amministrate.

Lo stesso inoltre rilascia pareri assicurativi ed infortunistici alle Unità C.R.I., mantiene rapporti con i vari Ispettorati delle Compagnie Assicuratrici per la trattazione e la definizione delle rispettive pratiche.

Il Servizio cura la gestione amministrativa, intrattiene corrispondenza con le Compagnie e le Unità della C.R.I. in merito alle sottoelencate polizze:

POLIZZA — Infortuni personale Volontario

- » — Infortuni personale militare
- » — R.C.T./danni arrecati a terzi dai veicoli C.R.I.
- » — R.C.T./danni arrecati a terzi dal personale volontario
- » — R.C.T./danni arrecati a terzi dalle II.VV.
- » — R.C.T./donatori sangue - Roma
- » — R.C.T./fabbricati C.R.I., in campo nazionale
- » — Malattie personale volontario e II.VV.
- » — Sospensione patente autisti volontari C.R.I.
- » — carico/scarico pazienti su ambulanze C.R.I.
- » — Incendio ambulanze e automezzi vari C.R.I.
- » — Incendio fabbricati C.R.I., in campo nazionale
- » — Rischio aereo infermiere volontarie C.R.I.
- » — Rischi diversi inerenti l'attività della C.R.I.

SERVIZIO PATRIMONIO

Ufficio patrimoniale

L'ordinamento dei servizi della C.R.I. affida all'ufficio patrimoniale la sovrintendenza alla gestione del patrimonio immobiliare dell'Associazione. Tale gestione è ordinaria quando si limita ad ottimizzare la resa del patrimonio esistente, è straordinaria quando ne modifica la consistenza. A tale ultimo riguardo, nel corso dell'esercizio 1991 sono state trattate le seguenti pratiche:

a) alienazione di:

- un immobile sito in Monterotondo Marittimo - Fraz. Frassine (GR) Ordinanza Commissariale n. 2425 del 13-2-91;
- un immobile sito in Imperia - Via Massabò - Ordinanza Commissariale n. 2426 del 13-2-91;
- immobile sito in Montegranaro (MC) - Ordinanza Commissariale n. 2635 del 4-4-91;
- un immobile sito in Montespertoli (FI) - Ordinanza Commissariale n. 2901 del 6-6-91;
- un immobile sito in Zoagli (GE) - Ordinanza Commissariale n. 3147 del 29-7-91;
- un immobile sito in Terracina (LT) - Ordinanza Commissariale n. 3350 del 21-9-91;
- un immobile sito in Ferrara - Ordinanza Commissariale n. 3356 del 21-9-1991.

b) acquisto di:

- un immobile sito in Rignano sull'Arno (FI) - Ordinanza Commissariale n. 2582 del 25-3-91;

XII LEGISLATURA — DISEGNI DI LEGGE E RELAZIONI — DOCUMENTI

- un terreno sito in Varese - Ordinanza Commissariale n. 2649 dell'8-4-91;
- un terreno sito in Ronco Scrivia (GE) - Ordinanza Commissariale n. 2802 del 23-5-91;
- un immobile sito in Rivarolo Canavese (TO) - Ordinanza Commissariale n. 3095 del 18-7-91;
- un immobile sito in Vado Ligure (SV) - Ordinanza Commissariale n. 3148 del 29-7-91;
- un immobile sito in Agliè (GE) - Ordinanza Commissariale n. 3475 del 22-10-91;

c) concessione superficarie:

- accettazione del diritto di superficie su un'area sita in Sant'Olcese (GE) - Ordinanza Commissariale n. 3688 del 4-12-91.

Locazioni

L'attività amministrativa svolta dal Servizio nel campo delle locazioni passive ed attive, centrali e periferiche, mira all'aggiungimento di due finalità: a) adeguamento del reddito prodotto dalle proprietà concesse in locazione e rimozione di tutti quei rapporti in essere con terzi non conformi alla normativa vigente; b) soluzione delle esigenze logistiche segnalate dagli uffici centrali e periferici dell'Associazione con congrue, per dimensione ed impegno finanziario, locazione passive. Al riguardo nell'anno 1991 risultano istruite le seguenti nuove pratiche:

Locazioni passive (Immobili di proprietà di terzi locati dalla C.R.I.)

- | | |
|----------------------|-----------------------------|
| 1) FERMO | 10) LUGO DI ROMAGNA |
| 2) COGORNO | 11) STIS (AR) |
| 3) LANCIANO (CH) | 12) MODENA |
| 4) GALLENO | 13) CARPINETI (RE) |
| 5) AGRIGENTO | 14) SCANDICCI LE SIGNE (FI) |
| 6) BENEVENTO | 15) LEVANTO (SP) |
| 7) GALLENO-FUCECCHIO | 16) CHIETI |
| 8) MONTEBELLUNA | 17) VARESE |

Locazioni attive (Immobili di proprietà C.R.I. assunti da terzi in locazione)

- | | |
|------------------------------------|-----------------------------------|
| 1) BOLOGNA | 4) TRIESTE (Via XX Settembre, 22) |
| 2) STRETTOIA-PIETRASANTA | 5) IMPERIA |
| 3) PONTE A CAPPIANO-FUCECCHIO (FI) | 6) CASTELNUOVO BERARDEGNA (SI) |

Sono state inoltre sottoposte alla Commissione prevista dal D.P.R. 696/1979, art. 61, n. 56 pratiche per le seguenti motivazioni:

locazioni passive	n. 21
locazioni attive	n. 11
vendita di immobili	n. 19
acquisto di immobili	n. 12
permuta	n. 1
diritto di superficie con corrispettivo	n. 1

le suddette pratiche sono state istruite, discusse e verbalizzate nel corso delle 18 sedute tenutesi nell'anno.

Ufficio tecnico

Il personale dell'Ufficio ha partecipato a Commissioni per licitazioni di cui agli artt. 56 e 57 del D.P.R. 696/1979; ha fornito pareri tecnici; gestito attività per manutenzione ordinaria e straordinaria. Ha provveduto all'esecuzione di lavori di pronto intervento ed alla gestione degli impianti di riscaldamento.

Sono stati forniti pareri sulla congruità dei valori immobiliari e si è partecipato alla Commissione ex art. 61 D.P.R. 696/1979 e si è provveduto all'estimazione dei lavori, all'aggiornamento dei valori assicurativi, all'adeguamento impianti alle normative esistenti. Si è collaborato per pratiche sull'equo canone, INVIM, IRPEF. Sono stati eseguiti collaudi e certificazioni di regolare esecuzione di opere realizzate.

È stata prestata consulenza ed assistenza per la messa in opera dei prefabbricati di Pronto Intervento. Per quanto riguarda le varie Unità C.R.I. di Roma e Fara Sabina si è specificatamente realizzato:

- Sistemazione pavimentazione Uffici Comitato Centrale;
- Lavori servizi igienici Scuola A.S.V. Centro Educazione Motoria;
- adeguamento impianto elettrico centrali termiche C.R.I. Roma;

XII LEGISLATURA — DISEGNI DI LEGGE E RELAZIONI — DOCUMENTI

- Adeguamento impianto elettrico Centro Nazionale Trasfusione Sangue;
- Lavori impianto elettrico I CODAM Fara Sabina (RI);
- Ristrutturazione alloggi ufficiali IX Centro Mobilitazione C.R.I.;
- Ristrutturazione locali Comitato Centrale da adibire ad ambulatorio medico;
- Ristrutturazione corridoi Centro Nazionale Trasfusioni Sangue;
- Ristrutturazione locali Deposito Farmaceutico;
- trasformazione centrali termiche a gas metano Unità C.R.I. Roma;
- Adeguamento impianto elettrico ex Maraini Comprensorio Battisti;
- Lavori rifacimento rete energia elettrica Comprensorio Battisti;
- Lavori copertura tetto Comitato Romano Comprensorio Battisti;
- Lavori ripulitura facciate Comitato Centrale;
- ristrutturazione locali H.V.V. Comitato Centrale;
- Ristrutturazione locali cassoni acqua Comitato Centrale;
- ristrutturazione immobile C.R.I. Viale Liegi (RM);
- Manutenzione arborea parco Comprensorio Battisti;
- Ristrutturazione mensa e cucina scuola A.S.V. Centro Educazione Motoria.

Si sono realizzati lavori di ordinaria e straordinaria manutenzione presso i seguenti Comitati Provinciali:

- Comitato Provinciale C.R.I. Brescia (Istituto Salò)
- Comitato Provinciale C.R.I. Potenza
- Comitato Provinciale C.R.I. Brindisi
- Comitato Provinciale C.R.I. Bari
- Comitato Provinciale C.R.I. Salerno
- Comitato Provinciale C.R.I. Verona (Magazzino Via Giolfino)
- Comitato Provinciale C.R.I. Milano (Via Pucci n. 7)
- Comitato Provinciale C.R.I. Piacenza
- Comitato Provinciale C.R.I. Benevento
- Comitato Provinciale C.R.I. Genova - Apparizione
- Comitato Provinciale C.R.I. Ravenna
- Comitato Provinciale C.R.I. Forlì
- Comitato Provinciale C.R.I. Siena
- Comitato Provinciale C.R.I. Parma
- Comitato Provinciale C.R.I. Padova
- Comitato Provinciale C.R.I. Campobasso
- Sottocomitato C.R.I. Cireglio (PT)
- Sottocomitato C.R.I. Sassoferrato (AN)
- Sottocomitato C.R.I. Serravalle Scrivia (AL)
- Sottocomitato C.R.I. Strettoia e Ripa di Seravezza (LU)
- Sottocomitato C.R.I. Loano (SV).

Inoltre sono in corso le costruzioni delle seguenti nuove Sedi:

- Comitato Provinciale C.R.I. Arezzo
- Comitato Provinciale C.R.I. Asti
- Sottocomitato C.R.I. Cesena (FO)
- Sottocomitato C.R.I. Jesi (AN)
- Sottocomitato C.R.I. Casciana Terme (PI)

SERVIZIO PROVVEDITORATO

Nell'anno 1991 il Servizio Provveditorato ha provveduto all'acquisto del materiale necessario per il funzionamento dei Servizi della Associazione ed Unità direttamente amministrate, e di materiali, apparecchiature scientifiche e mezzi di precisione.

Sono stati acquistati materiale didattico e films per i corsi di igiene e assistenza sanitaria organizzati dalla Crig, nonché materiali e mezzi di mobilitazione per l'Ispettorato Superiore del Corpo Militare e per l'Ispettorato Nazionale delle Infermiere Volontarie con gli stanziamenti del Ministero della Difesa sulla base del piano di approvvigionamento concordato con il Ministero stesso.

Con stanziamenti del Ministero della Sanità sono state acquistate n. 20 nuove autoambulanze per il servizio aeroportuale e con fondi del bilancio della Associazione ulteriori 25 autoambulanze per i servizi della CRI.

Sono stati inviati aiuti agli Albanesi con fondi CEE (scarpe, indumenti e materiale vario), alla Croce Albanese 2 autoambulanze, 2 furgoni Fiat Ducato Combi ed un fiorino e n. 6000 pacchi famiglia alla Jugoslavia.

Con fondi del Ministero Affari Esteri la CRI ha provveduto all'acquisto di materiali ed apparecchiature per l'allestimento di un ospedale a Dezful (Iran) per l'assistenza alle popolazioni vittime del conflitto per un importo di circa 3 miliardi.

L'Ufficio inventario e movimento materiali si è occupato delle variazioni patrimoniali per l'aggiornamento degli inventari del Comitato Centrale ed Unità periferiche.

Si è ulteriormente sviluppato il programma di computerizzazioni delle patenti CRI e dei libretti di circolazione degli automezzi immatricolati nel Registro della Associazione.

Per quanto attiene gli apparati radio è proseguito il lavoro di detto settore con frequenti contatti con i Ministeri interessati allo scopo di ottenere il pagamento agevolato dei canoni di concessione. Sono state inviate dettagliate istruzioni alle Unità CRI circa le caratteristiche tecniche delle apparecchiature da acquistare e si sono avuti contatti con la Commissione Tecnica Nazionale Radiocomunicazioni CRI anche mediante trasmissione dati via modem.

Sono state inoltre rilasciate patenti speciali di guida degli automezzi della CRI (mod. 27 bis) e sono state immatricolate nel Registro Automobilistico della Associazione numero 255 autoambulanze, 144 autovetture, 20 pulmini, 7 autocarri, 3 camper, 16 roulotte, 19 rimorchi, 1 cucina da campo, risultandone rinnovato e potenziato il parco automobilistico.

SERVIZIO ORGANIZZAZIONE ATTIVITÀ DIDATTICHE

G.R.I.G.

Nel 1991, come di consueto, la C.R.I.G. ha svolto nelle scuole una campagna di informazione sui principi che ispirano la Croce Rossa conducendo in parallelo una attività di insegnamento delle norme basilari dell'igiene, del primo soccorso e della protezione civile, con notizie su argomenti di grande attualità come la donazione del sangue, l'alcolismo, le tossicodipendenze.

Nell'anno 1991 il tesseramento ha registrato n. 70.000 iscritti.

I corsi nelle scuole sono tenuti da Volontari specificamente preparati (Monitori) che svolgono l'attività di insegnamento anche a favore della popolazione adulta tramite corsi più articolati (oltre a quelli di primo soccorso: assistenza alla madre ed al bambino, assistenza all'anziano e al ma lato in famiglia, educazione alla salute).

Nel 1991 i corsi di educazione sanitaria hanno raggiunto il numero di 2.000.

In questo settore, tramite convenzioni, vengono organizzati corsi speciali diretti a: personale aeronavigante e navigante marittimo e istruttori di scuola guida.

Per ampliare il campo di attività, in maggio, è stata organizzata, in collaborazione con la Fondazione Italiana per il Cuore, una giornata di studio, presso la Sede Centrale, sul tema: «Prevenzione cardiovascolare: fattori di rischio e ruolo della C.R.I.» alla quale hanno dato il loro contributo scientifico illustri nomi della medicina.

Nel campo sociale è da sottolineare la presenza a congressi e tavole rotonde sui problemi dell'infanzia, dell'immigrazione, dell'emarginazione e la partecipazione costante, già da qualche anno, ai lavori del «Coordinamento delle Associazioni Giovanili per la prevenzione del disagio giovanile» sotto l'egida del Ministero dell'Interno.

In campo internazionale viene curata regolarmente la partecipazione al concorso, riservato a ragazzi handicappati o malati cronici, indetto periodicamente dalla Croce Rossa Bulgara.

Ufficio Didattica Infermieristica

Attività 1990-91

1. SCUOLE E CORSI FUNZIONANTI

- | | |
|---|--------|
| a) Scuole per Infermieri Professionali della C.R.I.
(Bologna, Chieti, Mantova, Milano, Napoli, Potenza, Roma «Agnelli», Roma «Baglivi») | n. 8 |
| b) Scuole per Assistenti Sanitari della C.R.I.
(Bologna, Bolzano, Cremona, Firenze, Genova (con Sezione distaccata a Imperia), Milano, Napoli, Roma, Torino, Trieste)
* Potenza-Scuola AS presso la Scuola IP | n. 11 |
| c) Scuola Speciale per Dirigenti dell'Assistenza Infermieristica (regime convenzionale) | n. 2 |
| 1) Scuola IP-CRI «Baglivi» - Roma, convenzionata con l'Università «La Sapienza» (artt. 606 e 611 del D.P.R. n. 775 del 24 maggio 1965) | |
| 2) presso la Scuola IP-CRI di Bologna convenzionata con l'Università Statale (dal 10 aprile 1990 n. 09125) | |
| d) Corso di Specializzazione in Assistenza Chirurgica
(presso il Comitato Provinciale C.R.I. di Torino) | n. 1 |
| <i>Personale dipendente della C.R.I. presente nelle Scuole IP-AS</i> | |
| 1) Personale Infermieristico
(Direttrici, Vicedirettrici, Caposala Insegnanti e dei Servizi, Diplomatisti) | n. 287 |
| 2) Personale impiegatizio | n. 33 |
| 3) Agenti e Operatori tecnici | n. 61 |

XII LEGISLATURA — DISEGNI DI LEGGE E RELAZIONI — DOCUMENTI

Studenti presenti nelle Scuole IP-CRI anno 1990-91

a) Corso base: I anno	n. 585
II anno	n. 343
III anno	n. 358
b) Corso di Abilitazione Funzione Direttive	n. 93
c) Corso di Specializzazione	n. 52

Studenti presenti nelle Scuole AS-CRI - anno 1990-91

Iscritti	n. 263
----------	--------

Diplomi e Certificati di Specializzazione rilasciati in totale nell'anno 1990-91

— Diplomi di Infermiere Professionale	n. 249
— Diplomi di Assistente Sanitario	n. 237
— Certificati di Abilitazione alle Funzioni Direttive	n. 77
— Certificati di Spec/me in Assistenza Chirurgica	n. 45

2. Partecipazione alle riunioni tenutesi presso il Ministero della Sanità e presso la Regione Lazio per consultazioni in merito ai programmi di formazione infermieristica e relativi esami di Stato;
3. Prosecuzione iter burocratico dello Statuto-Regolamento per le Scuole IP-AS-CRI presso i competenti Uffici del Ministero della Sanità;
4. Si è provveduto: alle registrazioni e immatricolazioni dei diplomati e degli specializzati; al rilascio di certificati, all'assegnazione dei distintivi, alle nomine dei Consigli di Amministrazione delle Scuole ex novo o sostituzione dei membri; all'invio di circolari per il reperimento di personale infermieristico con funzioni dirigenziali.

ISPETTORATO SUPERIORE CORPO MILITARE DELLA C.R.I. (Servizi ausiliari delle FF.AA. dello Stato)

1. La gestione di bilancio del Corpo Militare della C.R.I. per l'anno 1991 è stata pesantemente condizionata dalla circostanza che, a fronte di una richiesta di L. 18.025.300.000 (diciottomiliardivecinquemilioneitrecentomila), di cui alla previsione trasmessa con nota prot. n. IS-CRI/02099 datata 14 Marzo 1990, il Ministero della Difesa ha erogato un contributo contenuto nella misura di L. 16.000.000.000 (sedicimiliardi), come risultante dalla nota prot. n. I/60561/11-8-48/90 datata 29 settembre 1990.

2. Tale riduzione rispetto all'anno precedente ha comportato un notevolissimo rallentamento nei previsti programmi di ammodernamento e rafforzamento delle dotazioni di mobilitazione nonché nell'addestramento del personale militare C.R.I.

Per quanto attiene gli automezzi, non solo non è stato possibile procedere al previsto ripianamento dei veicoli più vetusti ed in corso di dismissione, ma in taluni casi non si è potuto procedere neanche alla straordinaria manutenzione di quelli in linea operativa.

3. Nelle dotazioni di mobilitazione le ristrettezze di bilancio non hanno consentito nessun tipo di approvvigionamento tendente all'ammodernamento ed al potenziamento delle unità esistenti.

Analogamente per quanto attiene il vestiario e l'equipaggiamento si è dovuto fare uso delle scorte di magazzino con minima possibilità di ripianamento.

Il restauro delle infrastrutture è stato limitato, solo quando possibile, all'ordinaria manutenzione.

4. Dal punto di vista Operativo, il Corpo Militare ha partecipato attivamente alle operazioni di soccorso in favore dei profughi albanesi in Italia, come pure all'invio di aiuti alla popolazione jugoslava a seguito dei noti eventi.

5. L'addestramento ha comportato la consueta partecipazione, sia pur con organici molto ridotti, alle esercitazioni militari di soccorso per pubbliche calamità indette nell'ambito dei vari Comandi di Regione Militari per reparti ed unità spiegabili sul terreno. È stata effettuata la partecipazione, altresì, ad esercitazioni per soli quadri, nonché a corsi interforze organizzati presso istituti militari della FF.AA.

Alle esercitazioni ed ai corsi di cui sopra, sono da aggiungersi i corsi di Diritto Umanitario, corsi di primo soccorso e di medicina e logistica dei disastri, il servizio di di soccorso per gli atleti al Concorso Ippico Internazionale appositamente richiesto dal Ministro della Difesa, nonché corsi minori.

6. Gli organici del personale militare C.R.I. in servizio per le esigenze di carattere continuativo del tempo di pace dei servizi ausiliari delle FF.AA. e i relativi oneri sono stati contenuti nei limiti della relativa tabella disposta dal Ministero della Difesa.

ISPETTORATO NAZIONALE DELLE INFERMIERE VOLONTARIE C.R.I.

Come ogni anno dalle relazioni che tutti gli Ispettorati II.VV. hanno inviato all'Ispettorato Nazionale si può effettuare un quadro riassuntivo delle attività svolte.

Ordinamento

Il numero delle II.VV. in ruolo attivo nell'anno 1991 è di 3.280 unità di cui 771 pronte a partire nelle 24 ore. Il numero delle II.VV. in ruolo riserva è di 12.723 unità. Tra queste sono numerose le Sorelle che di fronte a momenti di particolare bisogno hanno offerto la loro collaborazione.

Servizi straordinari

Il 15 dicembre è terminata la missione straordinaria in Romania presso i piccoli rumeni disadattati e che ha visto impegnate 38 II.VV. le quali hanno con coraggio sostenuto turni di due mesi con grande spirito umanitario, portando un sorriso a quei piccoli infelici.

Emergenza

L'anno 1991 si può chiamare «Emergenza ALBANIA». Tutto il Corpo delle II.VV. ha dimostrato in questa emergenza di avere grande spirito di sacrificio e grandi doti umanitarie.

Le sorelle dell'XI Centro di Mobilitazione sono state le prime ad affrontare e a supportare la primissima emergenza, subito seguite dalle Sorelle di Palermo, Cagliari, Napoli, Firenze, Roma, Bologna, Milano, Torino, Verona.

Hanno lavorato con la Protezione Civile 791 II.VV. e con le Forze Armate 510 II.VV. per un totale di 1.301 II.VV.

E ancora oggi sono impegnate a Valona e Durazzo con l'Operazione Pellicano.

13 II.VV. del I Centro di Mobilitazione hanno prestato servizio nell'Operazione «AIRONE», con il reparto Sanità Taurinense presso le popolazioni Curde.

Dall'ottobre '91 80 II.VV. del V Centro di Mobilitazione hanno svolto un duro servizio h 24, nei Campi di accoglienza di Jesolo, Sequals, Strigno e Cervignano per l'assistenza ai profughi croati a seguito degli eventi bellici che hanno travolto la Jugoslavia. Altre 22 II.VV. sono state imbarcate sulle Navi Palladio e San Giorgio per il trasporto dei profughi croati.

Addestramento

Nel 1991 sono stati effettuati corsi del I anno con 644 allieve e corsi del II anno con 511 allieve. I diplomi rilasciati nel 1991 sono stati 327.

Bisogna tener presente che non tutti gli Ispettorati alla fine dell'anno avevano potuto concludere i corsi con gli esami, perciò è auspicabile che nel 1992 vi sarà un incremento nel numero delle diplomate.

Nonostante che i tempi siano mutati, e che ormai anche le donne sono protese verso una carriera che assicuri il loro futuro la necessità dell'animo umano di dare qualcosa di sé a chi ha più bisogno, ha determinato una costante affluenza ai corsi II.VV. indetti nei vari Ispettorati.

Corsi di aggiornamento

Tali corsi sono molto richiesti sia dalle molte sorelle che per motivi vari hanno dovuto abbandonare per qualche anno il servizio, sia per quelle che pur essendo in servizio attivo sentono la necessità di essere sempre al passo con i nuovi sviluppi della medicina. Nel 1991 ne sono stati svolti ben 246 con 1978 II.VV.

Corsi di specializzazione

Le II.VV. vogliono sempre perfezionare la loro preparazione, frequentando corsi di specializzazione. Nel 1991 sono stati tenuti 39 corsi di specializzazione con 63 Sorelle specializzate.

Corsi di monitoraggio

Si sono svolti 196 corsi di monitoraggio e 223 II.VV. hanno conseguito il diploma di monitorice.

Corsi di educazione sanitaria

Quest'anno 764 II.VV. hanno risposto alle sempre numerose richieste di corsi di educazione sanitaria tenendone 1915. I corsi hanno avuto luogo presso le scuole, le fabbriche e le caserme.

Corsi di addestramento

Ben 391 II.VV. hanno frequentato i 116 corsi di addestramento effettuati in collaborazione con le FF.AA. Tali corsi sono finalizzati all'impiego di II.VV. nei servizi di emergenza.

Esercitazione

Si sono svolte 57 esercitazioni con le FF.AA. con 161 II.VV. e 93 con la Protezione Civile con 314 II.VV. queste esercitazioni vengono svolte durante l'anno per fronteggiare situazioni di emergenza e calamità naturale.

Servizi

Negli Ospedali e infermerie militari hanno lavorato 334 II.VV.

Negli Ospedali civili 932. Negli Ambulatori 1570, nei P.S. 1002 nei Centri trasfusionali 212 II.VV.

Oltre questi servizi di routine vi sono le iniziative prese dai vari Ispettorati per rispondere ai bisogni immediati dei territori di competenza operando anche con notevoli difficoltà locali.

Si veda il lavoro svolto dalle Sorelle presso i Centri che seguono le donne mastectomizzate. Oppure il difficile lavoro delle Sorelle che operano per il recupero dei tossicodipendenti, le Sorelle che collaborano ai programmi di prevenzione dell'A.I.D.S. o alla assistenza diretta dei malati terminali in famiglia. Agli anziani emarginati, al telefono SOS bambino, all'assistenza dei degenti psichiatrici abbandonati o rifiutati dai familiari, all'assistenza dei nomadi e dei baraccati, dei carcerati, o presso le giovani ragazze madri e per finire la silenziosa opera che svolgono alcune Sorelle, con tanta umiltà e spirito di solidarietà presso le Sorelle più anziane, ammalate sole, facendole sentire sempre accumulate in una unica famiglia.

Onorificenza

Nel 1991 sono state insignite di medaglia Nightingale, la più alta onorificenza concessa dal Comitato Internazionale della Croce Rossa, tre Infermiere Volontarie: Sorella Alina SIMONIS, Sorella Amelia COLOMBO, Sorella Tina PRIMICERJ COPPA. Questa onorificenza è stata creata e regolamentata dalla Conferenza Internazionale della Croce Rossa.

Conclusione

Da questa relazione si evidenzia il lavoro svolto dalle II.VV. con professionalità e spirito di sacrificio e ciò deve essere uno sprone per il futuro e orgoglio per il nostro passato del Corpo.

Il Corpo delle II.VV. è sempre stato stimato e apprezzato da tutti sia in ambito militare che civile.

È perciò estremamente importante che gli sforzi finora fatti non vengano vanificati e che il Corpo delle II.VV. abbia sempre quei supporti necessari per esplicare al meglio i suoi compiti.

È altresì importante che, pur nell'evoluzione dei tempi, i principi fondamentali sui quali il Corpo si è basato non vengano alterati o cancellati.

COMITATO NAZIONALE FEMMINILE

Il Comitato Nazionale Femminile ha curato, come al solito, gli aspetti organizzativi e programmatici dell'assistenza svolta in supporto alle Istituzioni pubbliche, tramite il lavoro capillare delle Sezioni Femminili esistenti presso i Comitati e Sottocomitati C.R.I. dislocati su tutto il territorio nazionale.

Il Comitato Nazionale Femminile evita di effettuare interventi assistenziali in modo diretto. Delega a questo scopo le Sezioni Femminili, fornendo loro i contributi necessari ad affrontare eventuali difficoltà finanziarie, nonché la consulenza, qualora richiesta.

Si è ritenuto indispensabile, ed ha dato buoni risultati, adottare un sistema di intervento indiretto sia per coinvolgere tutte le Volontarie che operano nell'ambito della Sezione Femminile, sia per effettuare un'assistenza più qualificata e qualificante.

Si cerca, infatti, di intervenire nel modo più sollecito possibile laddove l'assistenza pubblica non è in grado di farlo per mancanza di legislazione o per lungaggini burocratiche.

In campo internazionale il Comitato Nazionale Femminile ha inviato aiuti ai Curdi, nel Bangladesh, in Russia ed in Croazia. La copertura finanziaria di queste operazioni viene ottenuta mediante inter venti di Enti pubblici e privati e, spesso, con materiale donato alla Presidente del C.N.F.

Nel 1991 sono stati concessi contributi alle Sezioni Femminili, in particolari difficoltà finanziarie per interventi straordinari o per aumentate richieste di aiuti a carattere socio-sanitario.

Le Sezioni Femminili, in linea di massima, svolgono la loro attività assistenziale utilizzando fondi raccolti mediante manifestazioni organizzate a questo scopo e con i proventi delle quote Patronesse. Questi fondi vengono integrati, quando è necessario, dal Comitato Nazionale Femminile.

Le Sezioni Femminili stesse cercano di effettuare una assistenza socio-sanitaria con interventi il più possibile risolutivi (svolgono pratiche di pensione, aiuti ad handicappati ecc.).

ISPettorato Nazionale Volontari del Soccorso**I volontari del soccorso**

I Volontari del Soccorso rappresentano la componente della CRI più numerosa in servizio attivo. Organizzati in 608 gruppi sparsi sull'intero territorio nazionale, sono composti di persone maggiorenti di entrambi

XII LEGISLATURA — DISEGNI DI LEGGE E RELAZIONI — DOCUMENTI

i sessi le quali dedicano parte del loro tempo libero e delle loro capacità alla Croce Rossa, in maniera completamente gratuita e volontaria. La direzione delle attività è assicurata dall'Ispettore Nazionale, da due Vice Ispettori Nazionali e da un organo collegiale composto dagli Ispettori eletti in ciascuna regione, oltre ai tre nazionali.

A livello locale ogni gruppo elegge un Ispettore, coadiuvato, nei gruppi con più di 50 elementi, da due Vice Ispettori.

Tutte le cariche sono elettive e rinnovate ogni due anni.

Per diventare V.d.S. è necessario frequentare un corso di reclutamento di tre mesi, un esame ed un successivo tirocinio di altri tre mesi.

Possono accedere ai corsi, incentrati sulla conoscenza del Primo Soccorso, dell'Educazione Sanitaria, dei rudimenti del Diritto Internazionale Umanitario e della Protezione Civile uomini e donne di età compresa tra i 18 e i 65 anni; diventeranno V.d.S. quanti di loro dimostreranno di possedere le competenze indispensabili per un soccorritore qualificato, oltre a spirito di adattamento, di servizio e di sacrificio.

Questi i dati più rilevanti della Componente rilevati nel corso del precedente esercizio finanziario:

	NORD	CENTRO	SUD	TOTALE
VDS ATTIVI	23.033	3.097	1.967	28.097
VDS INFERMIERI	557	102	73	736
VDS MEDICI	288	153	102	543
VDS LAUREATI IN ALTRE DISCIPLINE	469	99	119	687
VDS STUDENTI	1.854	417	530	2.801
VDS LAVORATORI	13.678	1.547	869	16.094
VDS CON PATENTE CRI	7.844	1.272	402	9.518
VDS CAPI MONITORI DI PRONTO SOCCORSO	36	15	7	58
VDS MONITORI DI PRONTO SOCCORSO	659	165	125	949
VDS CAPI MONITORI DI EDUCAZIONE SANITARIA	8	71	0	15
VDS MONITORI DI EDUCAZIONE SANITARIA	118	63	10	191
VDS ISTRUTTORI NAZIONALI DI PC.	34	16	16	66
VDS DIFFUSORI DI D.I.U.	26	121	6	54

L'attività principale che da sempre caratterizza i V.d.S. è quella del Pronto Soccorso e Trasporto Infermi con autoambulanza, effettuata in molte località 24 ore su 24 dai soli Volontari del Soccorso.

Le altre attività sono tutte quelle in cui è impegnata quotidianamente la Croce Rossa, dalla Protezione Civile all'Educazione Sanitaria, dalla assistenza alle fasce più deboli della popolazione all'intervento in favore degli immigrati, dai soccorsi internazionali di emergenza alle operazioni di sviluppo a favore delle Conso-relle del 3° mondo.

Nel corso dell'anno V.d.S. hanno operato in Albania, Etiopia, Sudan e Guinea come delegati della Lega delle Società di Croce Rossa e Mezzaluna Rossa, mentre l'ispettore Nazionale ha rappresentato a Ginevra la CRI nella Commissione della Salute e dei Servizi alla comunità della Lega e da dieci anni è Presidente del gruppo di esperti della Croce Rossa internazionale sulla droga. Nello scorso anno i V.d.S. hanno effettuato 501.328 servizi per complessive 4.020.357 ore, in favore di 445.039 assistiti, percorrendo 16.659.970 chilometri in autoambulanza.

PRESIDENZA NAZIONALE PIONIERI

La Presidenza Nazionale Pionieri, dell'esame delle relazioni annuali delle Presidenze Regionali, ha constatato un maggiore impegno della Componente per rendere i servizi svolti sempre più adeguati alle molteplici richieste.

L'attività dei Pionieri si evidenzia in:

Corsi di primo soccorso ed educazione sanitaria

Sono stati effettuati da «Capo Monitori e Monitori» Corsi nelle scuole, nelle fabbriche, alla popolazione e di reclutamento per la Componente. La richiesta di quest'ultimo è sempre crescente.

Corsi di formazione ed aggiornamento

Sono stati organizzati da tutte le Presidenze Regionali che hanno visto la partecipazione di Pionieri desiderosi di essere sempre più aggiornati e preparati ai compiti per i quali sono stati chiamati.

Protezione civile - emergenze

Hanno partecipato alle emergenze dell'Albania, della Sicilia Sud Orientale, a terremoti, ad alluvioni ed a emergenze locali.

Servizi ed assistenza sociale

La partecipazione dei Pionieri alle molteplici attività socio-sanitarie è in costante crescita. La società attuale tende ad emarginare molte categorie come anziani, handicappati, tossicodipendenti, immigrati ecc.; i Pionieri si prodigano in tutti i campi necessari per assistere quanti richiedono la loro opera. Svolgono inoltre attività di assistenza domiciliare ed in gran parte negli Ospedali civili presenti nelle città.

Scambi giovanili

Per consolidare i rapporti di amicizia e di collaborazione con le componenti giovanili delle altre Società di Croce Rossa organizzano e partecipano ad incontri internazionali dibattendo temi quali l'Educazione Sanitaria, la prevenzione e la diffusione dei principi di Croce Rossa.

Diritto internazionale umanitario

Partecipano alla diffusione.

In conclusione

Si può evidenziare la positiva opera dei Pionieri che con 15.000 unità dislocate sul territorio nazionale in 167 gruppi sono riusciti a svolgere ogni attività secondo le richieste e le esigenze dell'Associazione.

UFFICIO DONATORI SANGUE**1) Attività di raccolta**

Unità di sangue intero raccolte presso il centro di via Ramazzini 31	8.4012
Unità di sangue intero raccolte con unità mobili	2.246 =
Totale unità	10.647
Raccolte organizzate con Unità Mobili	83
Donatori iscritti al 31-12-91	41.870

I registri giornalieri dei prelievi e i fogli di consegna al C.N.T.S., firmati dal Direttore Sanitario e controfirmati per accettazione dal personale del C.N.T.S., sono depositati presso la Segreteria del Gruppo Donatori Sangue, in Via Ramazzini 31 a disposizione per ogni eventuale controllo.

Beneficiari di Assistenze trasfusionali	3.042
---	-------

2) Attività di controllo dei donatori (art. 5, 6 DMS 15-1-91)

Donatori sottoposti a controllo	8.470
Donatori richiamati a controllo per analisi fuori-range	1.022
Emocromi (5 parametri/esame)	7.690+
Esami di Chimica-Clinica (15 parametri/esame)	6.822+
Determinazioni I. Katz	6.820+
Totale analisi su donatori richiamati (Emocromi, chimica-clinica I. Katz	1.252 =

TOTALE ANALISI 22.582

3) Attività di propaganda e manifestazioni

Concerto sinfonico in onore dei donatori presso l'Auditorium della Rai (1-2-91).
Preliminazione annuale dei donatori in occasione della festa organizzata nel PARCO della Croce Rossa in via Ramazzini, 31 (29 settembre 91).

- 21 premiati con medaglia di I classe (40 donaz.);
- 179 premiati con medaglia di II classe (20 donaz.);
- 471 premiati con medaglia di III classe (10 donaz.).

**RELAZIONE
DEL COLLEGIO DEI REVISORI**



**RELAZIONE DEL COLLEGIO DEI REVISORI DEI CONTI
AL CONTO CONSUNTIVO DELL'ESERCIZIO 1991
DEL COMITATO CENTRALE**

Il Collegio dei REvisori ha preso in esame il Conto Consuntivo del Comitato Centrale per l'esercizio finanziario 1991 le cui risultanze finali al 31-12-1991 sono le seguenti:

— disavanzo finanziario	L. 32.721.354.056
— disavanzo amministrativo	L. 50.337.702.211
— patrimonio netto	L. 20.891.791.227
— disavanzo economico	L. 28.349.459.276

Il Collegio ha quindi preso in attenta analisi i dati contabili relativi e per effetto dei quali si è determinata una situazione di notevole pericolosità, denunciata dai saldi negativi in termini finanziari, amministrativi, patrimoniali ed economici.

ENTRATE

La previsione delle entrate, tenuto conto delle variazioni di assestamento di bilancio, intervenute nel corso dell'esercizio, era di lire mil. 199.310,100.

Le entrate effettivamente accertate sono risultate invece pari a lire mil. 199.461,874, con una lieve differenza positiva determinata da maggiori gettiti per recuperi e rimborsi diversi per circa lire mil. 1.662,100, diminuita da minori proventi per cessione di sangue ed emoderivati per circa lire mil. 1.386,200.

Sempre rispetto alla previsione sono stati realizzati minori introiti per circa lire mil. 2.264 per quanto riguarda l'alienazione di immobili, compensati però da un realizzo di valori mobiliari per lire mil. 3.882.

È da rilevare che tra le entrate previste ed accertate sono inclusi lire mil. 11.605,517 per oneri connessi al personale civile e militare assunto ex legge 730/86, per il quale l'Associazione ha istituito appositi ruoli speciali ad esaurimento. Tale importo, sinora non finanziato, essendo iscritto fra le entrate e non riscosso, risulta trasferito al termine dell'esercizio nei residui attivi. Questo Collegio esprime al riguardo le proprie riserve circa la non rispondenza della procedura seguita alle corrette regole di elaborazione del bilancio.

SPESE

Il totale delle spese previste era stimato in lire mil. 199.310,017, a seguito della previsione iniziale e dei successivi assestamenti. Le spese effettivamente sostenute, come risulta dal conto finanziario, sono state invece pari a lire mil. 232.183,228, e cioè superiori di oltre 32 miliardi, determinando un disavanzo finanziario quasi pari all'importo sopra citato, e cioè lire mil. 32.721,354.

Gli aumenti di spesa sostanziali riguardano le seguenti categorie:

Cat. II — oneri per il personale in attività di servizio:

Risultano maggiori spese per circa lire 15,5 miliardi, dei quali soltanto 1/3 può essere attribuito ad aumenti previsti da norme legislative, mentre il rimanente importo è dovuto all'utilizzazione di personale straordinario civile e militare, con contratti a termine di tre mesi per i primi e con richiami in servizio limitato per i secondi. Tale procedimento, che comprende all'incirca 300 elementi/anno, è reso necessario dalla esigenza di garantire la funzionalità dei molteplici impegni assunti dall'Associazione nel settore dell'assistenza sanitaria, non assolvibili con il personale di ruolo, il cui organico risulta da diversi anni fortemente ridotto.

Cat. IV — Spese per acquisto beni consumo e servizi

Anche per tale categoria vi è un esubero di spese di circa 2 miliardi, resesi necessarie malgrado le ristrettezze finanziarie di bilancio.

Cat. VI — Trasferimenti passivi

Risultano spesi miliardi 82,6 rispetto ad una previsione di miliardi 77; le maggiori spese sono attribuibili ad oneri per il personale, a richiami di personale straordinario ed a disavanzi vari dei bilanci degli Organismi Periferici.

Cat. VII — Oneri finanziari

L'esposizione del conto tesoreria presso l'Istituto Cassiere, B.N.L., dovuta alla intempestiva erogazione dei contributi statali a favore della C.R.I., ha comportato un onere di circa 13 miliardi per interessi passivi. In merito questo Collegio ha più volte espresso la necessità dell'adozione di un provvedimento correttivo, quale ad esempio la corresponsione di anticipazioni trimestrali o mensili in rapporto ai contributi ottenuti nell'esercizio precedente, tale da permettere l'eliminazione o per lo meno la sostanziale riduzione di un onere così rilevante e tale da vanificare completamente qualunque aumento contributivo da parte dello Stato.

Cat. XV — Indennità di anzianità e similari al personale cessato dal servizio.

Si è verificata una maggiore spesa di circa L. 4 miliardi, il che, pur tenuto conto di esodi imprevisi, appare non adeguatamente valutata in sede di previsione.

SITUAZIONE AMMINISTRATIVA, PATRIMONIALE, ECONOMICA

Il disavanzo di amministrazione al 31-12-1991 relativo al Comitato Centrale assomma a lire mil. 50.337,702.

Tale risultato è determinato dal disavanzo negativo di cassa all'inizio dell'esercizio, pari a lire mil. 11.666,190, asceso al termine dell'anno per effetto delle riscossioni e dei pagamenti ad un deficit di lire mil. 176.474,371. A tale somma è da aggiungere lo sbilancio algebrico fra i residui attivi, pari a L. mil. 399.155,788, ed i residui passivi, pari a lire mil. 273.019,118.

Quale naturale conseguenza dell'andamento sfavorevole di bilancio sia la situazione patrimoniale sia quella economica subiscono un decremento risultando rispettivamente uguali a meno mil. 28.891,791 ed a meno mil. 28.349,459.

In sintesi il Collegio, fatte salve le osservazioni già espresse, si riserva di esprimere le sue considerazioni finali nella relazione relativa al bilancio Consolidato dell'Associazione per l'esercizio 1991, esprimendo comunque il parere che non vi sia motivo di rilievo circa il mero aspetto tecnico-contabile della documentazione presentata.

Il Collegio dei Revisori

ORDINANZA COMMISSARIALE N. 7053 DEL 19 AGOSTO 1993**IL COMMISSARIO STRAORDINARIO:**

STO l'art. 32 del D.P.R. 18 dicembre 1979, n. 696, con cui si dispone che il conto consuntivo debba essere composto dal rendiconto finanziario, della situazione patrimoniale e del conto economico;

STA l'ordinanza Commissariale n. 2453 del 18 febbraio 1991 con la quale sono state determinate le variazioni del Bilancio Preventivo 1991;

STE le OO.CC. n. 3009 del 26 giugno 1991, n. 3645 del 29 novembre 1991 con le quali sono state determinate le variazioni al Bilancio di Previsione per l'esercizio finanziario 1991;

STA la O.C. n. 3633 del 27 novembre 1991 con la quale sono state apportate variazioni nella gestione dei ricavi attivi e passivi del Comitato Centrale dell'Associazione;

STA la relazione del Collegio dei Revisori;

SENTITO il parere favorevole del Direttore Generale;

D E T E R M I N A

Conto Consuntivo per l'esercizio finanziario 1991 del Comitato Centrale della C.R.I. con le seguenti variazioni finali:

ZIONE FINANZIARIA

Entrate	L.	297.787.460.054
Uscite	L.	330.508.814.110
Disavanzo	L.	32.721.354.056

ZIONE AMMINISTRATIVA

Saldo di cassa inizio esercizio	L. —	11.666.190.336
<i>mutazioni:</i>		
Conto competenza	L.	242.442.931.433
Conto residui	L.	16.052.235.568
	L. +	258.495.167.001
<i>mutazioni:</i>		
Conto competenza	L.	268.615.465.125
Conto residui	L.	57.047.675.444
	L. —	325.663.140.569
<i>mutazioni:</i>		
Anticipazioni BNL ed IFITALIA (periodi 6-1991)	L. +	1.429.886.460.909
<i>mutazioni:</i>		
Anticipazioni BNL ed IFITALIA (periodi 6-1991)	L. —	1.370.466.063.509
Conto Tesoreria Prov. Stato	L. —	157.060.605.270
Saldo di cassa al 31 dicembre 1991	L. —	176.474.371.774

XII LEGISLATURA — DISEGNI DI LEGGE E RELAZIONI — DOCUMENTI

<i>Residui attivi:</i>			
— degli esercizi precedenti	L.	63.652.061.880	
— dell'esercizio	L.	335.503.726.350	L. + 399.155.788.230
<i>Residui passivi:</i>			
— degli esercizi precedenti	L.	28.606.779.823	
— dell'esercizio	L.	244.412.338.844	L. — 273.019.118.667
Disavanzo amministrativo al 31 dicembre 1991			L. — 50.337.702.211

SITUAZIONE PATRIMONIALE

Attività	L.	457.114.845.663	
Passività	L.	486.006.636.890	
Differenza	L.	— 28.891.791.227	
<i>Patrimonio netto al 31 dicembre 1991:</i>			
— Disavanzo economico esercizio precedenti	L.	— 542.331.951	
— Disavanzo economico di esercizio	L.	— 28.349.459.276	
			TOTALE L. — 28.891.791.227

SITUAZIONE ECONOMICA

Entrate correnti	L.	194.810.364.033	
Componenti che non danno luogo a movimenti finanziari	L.	5.320.824.926	L. 200.131.188.959
Uscite correnti	L.	214.078.501.438	
Componenti che non danno luogo a movimenti finanziari	L.	14.402.146.797	L. 228.480.648.235
Disavanzo economico al 31 dicembre 1991			L. — 28.349.459.276

La presente Ordinanza sarà sottoposta alla approvazione degli Organi di Vigilanza.

Il Commissario Straordinario
Prof. Luigi GIANNICO

BILANCIO CONSUNTIVO

CONTO CONSUNTIVO PER L'ESERCIZIO 1991

E N T R A T E

CAPITOLO			PREVISIONI		
codice	N.	DENOMINAZIONE	INIZIALE	VARIAZIONI	
				IN AUMENTO	IN DIMINUIZIONE
TITOLO I					
ENTRATE CONTRIBUTIVE					
Categoria I					
ALIQUOTE CONTRIBUTIVE A CARICO DEI DATORI DI LAVORO E/O DEGLI ISCRITTI					
1 01 010	1	Tesseramento soci			
		Totale			
Categoria II					
QUOTE DI PARTECIPAZIONE DEGLI ISCRITTI ALL'ONERE DI SPECIFICHE GESTIONI					
1 02 010	3	Quote di associazione alla Croce Rossa Italiana - Giovani	28 000 000		
		Totale	28 000 000		
		TOTALE TITOLO I	28 000 000		
TITOLO II					
ENTRATE DERIVANTI DA TRASFERIMENTI CORRENTI					
Categoria III					
TRASFERIMENTI DA PARTE DELLO STATO					
2 03 000	5	Contributi dello Stato	187 035 517 000		
		Totale	187 035 517 000		
Categoria IV					
TRASFERIMENTI DA PARTE DI ALTRI ENTI DEL SETTORE PUBBLICO					
2 04 010	7	Contributi e concorsi erogati da Enti pubblici			
		Totale			
		TOTALE TITOLO II	187 035 517 000		
TITOLO III					
ALTRE ENTRATE					
Categoria VII					
ENTRATE DERIVANTI DALLA VENDITA DI BENI E DALLA PRESTAZIONE DI SERVIZI					
3 07 010	10	Proventi derivanti dal servizio di pronto soccorso e trasporto infermi			

XII LEGISLATURA — DISEGNI DI LEGGE E RELAZIONI — DOCUMENTI

GESTIONE D'INCOMPETENZA					
DEFINITIVE	SOMME ACCERTATE			DIFFERENZE RISPETTO ALLE PREVISIONI	
	RISCOSSE	RIMASTE DA RISCOUTERE	TOTALI ACCERTAMENTI	IN PIÙ	IN MENO
		—	—	—	—
		—	—	—	—
28 000 000	21 632 582	—	21.632.582	—	6 367 418
28 000 000	21 632 582	—	21 632 582	—	6 367 418
28 000 000	21 632 582	—	21.632.582	—	6 367 418
187 035 517 000	157 539 998 400	29 495 514 600	187 035 513 000	—	4 000
187 035 517 000	157 539 998 400	29 495 514 600	187 035 513 000	—	4 000
	50 000 000	—	50 000 000	50 000 000	—
	50 000 000	—	50 000 000	50 000 000	—
187 035 517 000	157 589 998 400	29 495 514 600	187 085 513 000	50 000 000	4 000
		—	—	—	—

XII LEGISLATURA — DISEGNI DI LEGGE E RELAZIONI — DOCUMENTI

CAPITOLO			
codice	N	DENOMINAZIONE	RESIDUI INIZIO ESERCIZIO
TITOLO I			
ENTRATE CONTRIBUTIVE			
Categoria I			
ALIQUOTE CONTRIBUTIVE A CARICO DEI DATORI DI LAVORO E/O DEGLI ISCRITTI			
1 01 010	1	Tesseramento soci	—
		Totale	—
Categoria II			
QUOTE DI PARTECIPAZIONE DEGLI ISCRITTI ALL'ONERE DI SPECIFICHE GE- STIONI			
1 02 010	3	Quote di associazione alla Croce Rossa Ita- liana Giovanile	—
		Totale	—
		TOTALE TITOLO I	—
TITOLO II			
ENTRATE DERIVANTI DA TRASFERIMENTI CORRENTI			
Categoria III			
TRASFERIMENTI DA PARTE DELLO STATO			
2 03 000	5	Contributi dello Stato	19.234.428.708
		Totale	19.234.428.708
Categoria IV			
TRASFERIMENTI DA PARTE DI ALTRI ENTI DEL SETTORE PUBBLICO			
2 04 010	7	Contributi e concorsi erogati da Enti pubblici ..	—
		Totale	—
		TOTALE TITOLO II	19.234.428.708
TITOLO III			
ALTRE ENTRATE			
Categoria VII			
ENTRATE DERIVANTI DALLA VENDITA DI BENI E DALLA PRESTAZIONE DI SERVIZI			
3 07 010	10	Proventi derivanti dal servizio di pronto soccorso e trasporto infermi	—

XII LEGISLATURA — DISEGNI DI LEGGE E RELAZIONI — DOCUMENTI

GESTIONE DEI RESIDUI ATTIVI				
RISCOSSI	RIMASTI DA RISCUOTERE	TOTALI	VARIAZIONI	
			IN PIU	IN MENO
-	-	-	-	-
-	-	-	-	-
-	-	-	-	-
-	-	-	-	-
-	-	-	-	-
-	19 234 428 708	19 234 428 708	-	-
-	19 234 428 708	19 234 428 708	-	-
-	-	-	-	-
-	-	-	-	-
-	19 234 428 708	19 2234 428 708	-	-
-	-	-	-	-

CAPITOLO				
codice	N	DENOMINAZIONE	INIZIALI	PREV
				VARIA
				IN AUMENTO
TITOLO I				
ENTRATE CONTRIBUTIVE				
Categoria I				
ALIQUOTE CONTRIBUTIVE A CARICO DEI DATORI DI LAVORO E/O DEGLI ISCRITTI				
1 01 010	1	Tesseramento soci	—	—
		Totale	—	—
Categoria II				
QUOTE DI PARTECIPAZIONE DEGLI ISCRITTI ALL'ONERE DI SPECIFICHE GESTIONI				
1 02 010	3	Quote di associazione alla Croce Rossa Italiana Giovanile	28 000 000	—
		Totale	28 000 000	—
		TOTALE TITOLO I	28 000 000	—
TITOLO II				
ENTRATE DERIVANTI DA TRASFERIMENTI CORRENTI				
Categoria III				
TRASFERIMENTI DA PARTE DELLO STATO				
2 03 000	5	Contributi dello Stato	187 035 517 000	—
		Totale	187 035 517 000	—
Categoria IV				
TRASFERIMENTI DA PARTE DI ALTRI ENTI DEL SETTORE PUBBLICO				
2 04 010	7	Contributi e concorsi erogati da Enti pubblici	—	—
		Totale	—	—
		TOTALE TITOLO II	187 035 517 000	—
TITOLO III				
ALTRE ENTRATE				
Categoria VII				
ENTRATE DERIVANTI DALLA VENDITA DI BENI E DALLA PRESTAZIONE DI SERVIZI				
3 07 010	10	Proventi derivanti dal servizio di pronto soccorso e trasporto infermi	—	—

XII LEGISLATURA — DISEGNI DI LEGGE E RELAZIONI — DOCUMENTI

GESTIONE DI CASSA					TOTALE DEI RESIDUI AL TERMINE DELL'ESERCIZIO
RISORSE		RISCOSSIONI	DIFFERENZE RISPETTO ALLE PREVISIONI		
IN DIMINUZIONE	DEFINITIVE		IN PIU	IN MENO	
—	—	—	—	—	—
—	—	—	—	—	—
—	28 000 000	21 632 582	—	6 367 418	—
—	28 000 000	21 632 582	—	6 367 418	—
—	28 000 000	21 632 582	—	6 367 418	—
—	187 035 517 000	157 539 998 400	—	29 495 518 600	48 729 943 308
—	187 035 517 000	157 539 998 400	—	29 495 518 600	48 729 943 308
—	—	50 000 000	50 000 000	—	—
—	—	50 000 000	50 000 000	—	—
—	187 035 517 000	157 589 998 400	50 000 000	29 495 518 600	48 729 943 308
—	—	—	—	—	—

XII LEGISLATURA — DISEGNI DI LEGGE E RELAZIONI — DOCUMENTI

CAPITOLO			PREVISIONI		
codice	N	DENOMINAZIONE	INIZIALE	VARIAZIONI	
				IN AUMENTO	IN DIMINUZIONE
3 07 020	11	Proventi derivanti dal servizio di pronto soccorso sanitario stradale	—	—	—
3 07 030	12	Rette di ricovero o di degenza nelle istituzioni sanitarie	—	—	—
3 07 040	13	Rette di ricovero in colonie estive	—	—	—
3 07 050	14	Proventi ambulatoriali	30.000.000	—	—
3 07 060	15	Proventi per cessione di sangue e derivati e di materiali trasfusionali	4.500.000.000	—	—
3 07 070	16	Proventi derivanti dalla vendita di materiali e di carta da macero ceduti da Amministrazioni pubbliche, da Enti e da privati	—	—	—
3 07 080	17	Proventi derivanti dalla vendita di calendari agende, (distintivi e dalla cessione di diplomi)	165.000.000	—	—
3 07 090	18	p. m.	—	—	—
3 07 100	19	Realizzi per cessione di materiale fuori uso di proprietà della C. R. I.	—	—	—
3 07 110	20	Intratti per cessione di uniformi alle Infermiere Volontarie	—	—	—
3 07 120	21	Intratti derivanti dalla vendita di periodici e dalle inserzioni pubblicitarie edite sugli stessi	—	—	—
3 07 130	22	Intratti derivanti dalla vendita di pubblicazioni sulla educazione socio-sanitaria e per protezione civile	60.000.000	—	—
3 07 140	23	Intratti derivanti dalla vendita di sussidi didattici per corsi di educazione socio-sanitaria	20.000.000	—	—
3 07 150	24	Proventi analisi di laboratorio	1.000.000.000	—	—
3 07 160	25	Proventi museo Castiglione delle Stiviere	3.000.000	—	—
		Totale	5.778.000.000	—	—
		Categoria VIII			
		REDDITI E PROVENTI PATRIMONIALI			
3 08 010	30	Affitti di immobili	16.500.000	—	—
3 08 020	31	Interessi e premi su titoli a reddito fisso	—	39.000.000	—
3 08 030	32	Interessi attivi su depositi e conto corrente	—	22.000.000	—
3 08 040	33	Dividendi ed altri proventi su titoli azionari	—	—	—
		Totale	16.500.000	61.000.000	—
		Categoria IX			
		POSTE CORRETTIVE E COMPENSATIVE DI SPESE CORRENTI			
3 09 010	40	Liquidazione di sinistri da parte di Compagnie di assicurazione e di privati	—	—	—
3 09 020	41	Recupero e rimborsi diversi	—	1.008.000.000	—
		Totale	—	1.008.000.000	—

XII LEGISLATURA — DISEGNI DI LEGGE E RELAZIONI — DOCUMENTI

GESTIONE DICOMPETENZA					
DEFINITIVE	SOMME ACCERTATE			DIFFERENZE RISPETTO ALLE PREVISIONI	
	RISCOSE	RIMASTE DA RISCOUTERE	TOTALI ACCERTAMENTI	IN PIU	IN MENO
—	—	10 877 100	10 877 100	10 877 100	—
—	—	—	—	—	—
—	—	—	—	—	—
30 000 000	1 621 750	—	1 621 750	—	28 378 250
4 500 000 000	109 087 814	3 004 689 910	3 113 777 724	—	1 386 222 276
—	—	—	—	—	—
165 000 000	137 076 144	22 399 650	159 475 794	—	5 524 206
—	—	—	—	—	—
—	—	—	—	—	—
—	20 221 234	—	20 221 234	20 221 234	—
—	—	—	—	—	—
60 000 000	62 566 320	—	62 566 320	2 566 320	—
20 000 000	1 900 000	—	1 900 000	—	18 100 000
1 000 000 000	212 850 168	829 026 622	1.041 876 790	41 876 790	—
3 000 000	—	—	—	—	3 000 000
5 778 000 000	545 323 430	3 866 993 282	4.412.316 712	75 541 444	1 441 224 732
—	—	—	—	—	—
16 500 000	9 207 448	4 676 933	13 884 381	—	2 615 619
39 000 000	78 148 817	—	78 148 817	39 148 817	—
22 000 000	22 351 697	—	22 351 697	351 697	—
—	—	—	—	—	—
77 500 000	109 707 962	4 676 933	114 384 895	39 500 514	2 615 619
—	—	—	—	—	—
—	12 878 010	—	12 878 010	12.878 010	—
1 008 000 000	1 665 517 390	269 182 589	1.934.699 979	926.699 979	—
1 008 000 000	1 678 395 400	269 182 589	1.947 577 989	939 577 989	—

XII LEGISLATURA — DISEGNI DI LEGGE E RELAZIONI — DOCUMENTI

CAPITOLO			
codice	N	DENOMINAZIONE	RESIDUI INIZIO ESERCIZIO
3 07 020	11	Proventi derivanti dal servizio di pronto soccorso sanitario stradale	10 877 100
3 07 030	12	Rette di ricovero o di degenza nelle istituzioni sanitarie	276 785 325
3 07 040	13	Rette di ricovero in colonie estive	—
3 07 050	14	Proventi ambulatoriali	4.258 898
3 07 060	15	Proventi per cessione di sangue e derivati e di materiali trasfusionali	18 421 293 270
3 07 070	16	Proventi derivanti dalla vendita di materiali e di carta da macero ceduti da Amministrazioni pubbliche, da Enti e da privati	—
3 07 080	17	Proventi derivanti dalla vendita di calendari, agende, (distintivi e dalla cessione di diplomi)	109 116 172
3 07 090	18	p m	—
3 07 100	19	Realizzi per cessione di materiale fuori uso di proprietà della C R I	—
3 07 110	20	Introiti per cessione di uniformi alle Infermiere Volontarie	—
3 07 120	21	Introiti derivanti dalla vendita di periodici e dalle inserzioni pubblicitarie edite sugli stessi	5 900 000
3 07 130	22	Introiti derivanti dalla vendita di pubblicazioni sulla educazione socio-sanitaria e per protezione civile	—
3 07 140	23	Introiti derivanti dalla vendita di sussidi didattici per corsi di educazione socio-sanitaria	—
3 07 150	24	Proventi analisi di laboratorio	—
3 07 160	25	Proventi museo Castiglione delle Stiviere	—
		Totale	18.828 230 765
Categoria VIII			
REDDITI E PROVENTI PATRIMONIALI			
3 08 010	30	Affitti di immobili	13 033 913
3 08 020	31	Interessi e premi su titoli a reddito fisso	—
3 08 030	32	Interessi attivi su depositi e conto corrente	698 991
3 08 040	33	Dividendi ed altri proventi su titoli azionari	—
		Totale	13 732 904
Categoria IX			
POSTE CORRETTIVE E COMPENSATIVE DI SPESE CORRENTI			
3 09 010	40	Liquidazione di sinistri da parte di Compagnie di assicurazione e di privati	—
3 09 020	41	Recupero e rimborsi diversi	9 603 333 557
		Totale	9 603 333 557

XII LEGISLATURA — DISEGNI DI LEGGE E RELAZIONI — DOCUMENTI

GESTIONE DEI RESIDUI ATTIVI				
RISCOSS.	RIMASTI DA RISCUOTERE	TOTALI	VARIAZIONI	
			IN PIÙ	IN MENO
10 877 100	—	10 877.100	—	—
	276 785 325	276 785 325	—	—
	—	—	—	—
	4 258 898	4 258 898	—	—
943 118 321	17 495 244 738	18 438 363 059	17 069 789	—
	—	—	—	—
94 616 781	14 499 391	109 116 172	—	—
	—	—	—	—
	—	—	—	—
4 720 000	1 180 000	5 900 000	—	—
	—	—	—	—
	—	—	—	—
	—	—	—	—
1 053 332 202	17 791 968 352	18 845 300 554	17 069 789	—
	—	—	—	—
896 238	12 137 675	13 033 913	—	—
	—	—	—	—
698 991	—	698 991	—	—
	—	—	—	—
1 595 229	12 137 675	13 732 904	—	—
	—	—	—	—
	—	—	—	—
14 144 543	9 470 659 608	9 484 804 151	—	118 529 406
14 144 543	9 470 659 608	9 484 804 151	—	118 529 406

XII LEGISLATURA — DISEGNI DI LEGGE E RELAZIONI — DOCUMENTI

CAPITOLO					PREV.
codice	N	DENOMINAZIONE	INIZIALI	IN AUMENTO	VARIA
3 07 020	11	Proventi derivanti dal servizio di pronto soccorso sanitario stradale	11 000 000	—	—
3 07 030	12	Rette di ricovero o di degenza nelle istituzioni sanitarie	220 000 000	—	—
3 07 040	13	Rette di ricovero in colonie estive	—	—	—
3 07 050	14	Proventi ambulatoriali	24 000 000	—	—
3 07 060	15	Proventi per cessione di sangue e derivati e di materiali trasfusionali	12 000 000 000	—	—
3 07 070	16	Proventi derivanti dalla vendita di materiali e di carta da macero ceduti da Amministrazioni pubbliche, da Enti e da privati	—	—	—
3 07 080	17	Proventi derivanti dalla vendita di calendari, agende, (distintivi, e dalla cessione di diplomi)	260 000 000	—	—
3 07 090	18	p. m.	—	—	—
3 07 100	19	Realizzi per cessione di materiale fuori uso di proprietà della C.R.I.	—	—	—
3 07 110	20	Introiti per cessione di uniformi alle Infermiere Volontarie	—	—	—
3 07 120	21	Introiti derivanti dalla vendita di periodici e dalle inserzioni pubblicitarie edite sugli stessi	4 500 000	—	—
3 07 130	22	Introiti derivanti dalla vendita di pubblicazioni sulla educazione socio-sanitaria e per protezione civile	60 000 000	—	—
3 07 140	23	Introiti derivanti dalla vendita di sussidi didattici per corsi di educazione socio-sanitaria	20 000 000	—	—
3 07 150	24	Proventi analisi di laboratorio	1 000 000 000	—	—
3 07 160	25	Proventi museo Castiglione delle Stiviere	3 000 000	—	—
		Totale	13.602 500 000	—	—
		Categoria VIII			
		REDDITI E PROVENTI PATRIMONIALI			
3 08 010	30	Affitti di immobili	586 500 000	—	—
3 08 020	31	Interessi e premi su titoli a reddito fisso	—	39 000 000	—
3 08 030	32	Interessi attivi su depositi e conto corrente	—	22 000 000	—
3 08 040	33	Dividendi ed altri proventi su titoli azionari	—	—	—
		Totale	586 500 000	61 000 000	—
		Categoria IX			
		POSTE CORRETTIVE E COMPENSATIVE DI SPESE CORRENTI			
3 09 010	40	Liquidazione di sinistri da parte di Compagnie di assicurazione e di privati	—	—	—
3 09 020	41	Recupero e rimborsi diversi	—	1 008 000 000	—
		Totale	—	1 008 000 000	—

XII LEGISLATURA — DISEGNI DI LEGGE E RELAZIONI — DOCUMENTI

GESTIONE DI CASSA					TOTALE DEI RESIDUI AL TERMINE DELL'ESERCIZIO
SIGNIFICAZIONI		RISCOSSIONI	DIFFERENZE RISPETTO ALLE PREVISIONI		
IN DIMINUZIONE	DEFINITIVE		IN PIU	IN MENO	
--	11 000 000	10 877 100	--	122 900	10 877 100
--	220 000 000	--	--	220 000 000	276 785 325
--	--	--	--	--	--
--	24 000 000	1 621 750	--	22 378 250	4 258 898
--	12 000 000 000	1 052 206 135	--	10 947 793 865	20 499 934 648
--	--	--	--	--	--
--	260 000 000	231 692 925	--	28 307 075	36 899 041
--	--	--	--	--	--
--	--	20 221 234	20 221 234	--	--
--	4 500 000	4 720 000	220 000	--	1 180 000
--	60 000 000	62 566 320	2 566 320	--	--
--	20 000 000	1 900 000	--	18 100 000	--
--	1 000 000 000	212 850 168	--	787 149 832	829 026 622
--	3 000 000	--	--	3 000 000	--
--	13 802 500 000	1 598 655 632	23 007 554	12 026 851 922	21 658 961 634
--	586 500 000	10 103 686	--	576 396 314	16 814 608
--	39 000 000	78 148 817	39 148 817	--	--
--	22 000 000	23 050 688	1 050 688	--	--
--	--	--	--	--	--
--	647 500 000	111 303 191	40 199 505	576 396 314	16 814 608
--	--	12 878 010	12 878 010	--	--
--	1 008 000 000	1 679 661 933	671 661 933	--	9 739 842 197
--	1 008 000 000	1 692 539 943	684 539 943	--	9 739 842 197

CAPITOLO			PREVISIONI		
codice	N	DENOMINAZIONE	INIZIALE	VARIAZIONI	
				IN AUMENTO	IN DIMINUZIONE
Categoria X					
ENTRATE NON CLASSIFICABILI IN ALTRE VOCI					
3 10 010	50	Oblazioni, lasciti, eredità non vincolate	—	—	—
3 10 020	51	Oblazioni di terzi per soccorsi e assistenza in caso di calamità	—	—	—
3 10 030	52	p. m.	—	—	—
3 10 040	53	Fondi provenienti dalla diffusione delle marche chiodilettora	15 000 000	—	—
3 10 050	54	Fondi raccolti in occasione delle «Giornate della C.R.I.»	—	—	—
3 10 060	55	Introiti derivanti da manifestazioni varie	30 000 000	—	—
3 10 070	56	Entrate eventuali	100 000 000	165 000 000	—
Totale			145 000 000	165 060 000	—
TOTALE TITOLO III			5.939 500 000	1 234 000 000	—
TITOLO IV					
ENTRATE PER ALIENAZIONE DI BENI PATRIMONIALI E RISCOSSIONE DI CREDITI					
Categoria XI					
ALIENAZIONE DI IMMOBILI E DIRITTI REALI					
4 11 010	60	Alienazione immobili	3 000 000 000	—	—
4 11 020	61	Cessioni di diritto reali	—	—	—
Totale			3 000 000 000	—	—
Categoria XII					
ALIENAZIONE DI IMMOBILIZZAZIONI TECNICHE					
4 12 010	70	Alienazione di impianti, attrezzature, macchinari e immobili pertinenti	—	—	—
Totale			—	—	—
Categoria XIII					
REALIZZO DI VALORI MOBILIARI					
4 13 010	80	Realizzi di titoli emessi o garantiti dallo Stato, di obbligazioni e di altri titoli similari	—	2 044 000 000	—
Totale			—	2 044 000 000	—
Categoria XIV					
RISCOSSIONI DI CREDITI					
4 14 010	90	Ritiri di depositi presso terzi	—	—	—

XII LEGISLATURA — DISEGNI DI LEGGE E RELAZIONI — DOCUMENTI

GESTIONE D'INCOMPETENZA					
DEFINITIVE	SOMME ACCERTATE			DIFFERENZE RISPETTO ALLE PREVISIONI	
	RISCOSSE	RIMASTE DA RISCOUTERE	TOTALI ACCERTAMENTI	IN PIU	IN MENO
..	168 473 829	—	168 473 829	168 473 829	—
..	..	—	—	—	—
..	..	—	—	—	—
15 000 000	253 800	—	253 800	—	14 746 200
..	..	—	—	—	—
30 000 000	26 932 489	32 909 353	59 841 842	29 841 842	..
265 000 000	490 555 652	509 813 732	1 000.369.384	735 369.384	—
310 000 000	686 215 770	542 723 085	1 228 938 855	933 685 055	14 746 200
7 173 500 000	3 019 642 562	4 683 575 889	7.703 218 451	1 988 305 002	1 458 586 551
..
3 000 000 000	736 440 000	—	736 440 000	—	2 263 560 000
..	..	—	—	—	—
3 000 000 000	736 440 000	—	736 440 000	—	2 263 560 000
..
..
..
2 044 000 000	1 363 030 000	2 519 000 000	3 882 030 000	1 838 030 000	—
2 044 000 000	1 363 030 000	2 519 000 000	3 882 030 000	1 838 030 000	..
..

XII LEGISLATURA — DISEGNI DI LEGGE E RELAZIONI — DOCUMENTI

CAPITOLO			
codice	N	DENOMINAZIONE	RESIDUI INIZIO ESERCIZIO
Categoria X			
ENTRATE NON CLASSIFICABILI IN ALTRE VOCI			
3 10 010	50	Oblazioni, fasciti, eredità non vincolate	—
3 10 020	51	Oblazioni di terzi per soccorsi e assistenza in caso di calamità	—
3 10 030	52	p. m.	—
3 10 040	53	Fondi provenienti dalla diffusione delle marche chiudilettera	—
3 10 050	54	Fondi raccolti in occasione delle «Giornate della C.R.I.»	578.075
3 10 060	55	Introiti derivanti da manifestazioni varie	76.526.685
3 10 070	56	Entrate eventuali	2.048.339.106
Totale			2.125.443.866
TOTALE TITOLO III			30.570.741.092
TITOLO IV			
ENTRATE PER ALIENAZIONE DI BENI PATRIMONIALI E RISCOSSIONE DI CREDITI			
Categoria XI			
ALIENAZIONE DI IMMOBILI E DIRITTI REALI			
4 11 010	60	Alienazione immobili	2.118.000.000
4 11 020	61	Cessioni di diritto reali	—
Totale			2.118.000.000
Categoria XII			
ALIENAZIONE DI IMMOBILIZZAZIONI TECNICHE			
4 12 010	70	Alienazione di impianti, attrezzature, macchinari e immobili pertinenti	—
Totale			—
Categoria XIII			
REALIZZO DI VALORI MOBILIARI			
4 13 010	80	Realizzi di titoli emessi o garantiti dallo Stato, di obbligazioni e di altri titoli similari	—
Totale			—
Categoria XIV			
RISCOSSIONI DI CREDITI			
4 14 010	90	Ritiri di depositi presso terzi	7.500.000

XII LEGISLATURA — DISEGNI DI LEGGE E RELAZIONI — DOCUMENTI

CAPITOLO			PREVIA	
codice	N	DENOMINAZIONE	INIZIALI	VARIA
				IN AUMENTO
		Categoria X		
		ENTRATE NON CLASSIFICABILI IN ALTRE VOCI		
3 10 010	50	Oblazioni, lasciti, eredità non vincolate	—	
3 10 020	51	Oblazioni di terzi per soccorsi e assistenza in caso di calamità	—	
3 10 030	52	p. m.	—	
3 10 040	53	Fondi provenienti dalla diffusione delle marche chiudilettera	15 000 000	
3 10 050	54	Fondi raccolti in occasione delle «Giornate della C.R.I.»	—	
3 10 060	55	Intratti derivanti da manifestazioni varie	55 000 000	
3 10 070	56	Entrate eventuali	600 000 000	165 000 000
		Totale	670 000 000	165 000 000
		TOTALE TITOLO III	14 859 000 000	1 234 000 000
		TITOLO IV		
		ENTRATE PER ALIENAZIONE DI BENI PATRIMONIALI E RISCOSSIONE DI CREDITI		
		Categoria XI		
		ALIENAZIONE DI IMMOBILI E DIRITTI REALI		
4 11 010	60	Alienazione immobili	3 000 000 000	
4 11 020	61	Cessioni di diritto reali	—	
		Totale	3 000 000 000	
		Categoria XII		
		ALIENAZIONE DI IMMOBILIZZAZIONI TECNICHE		
4 12 010	70	Alienazione di impianti, attrezzature, macchinari e immobili pertinenti	—	
		Totale	—	
		Categoria XIII		
		REALIZZO DI VALORI MOBILIARI		
4 13 010	80	Realizzi di titoli emessi o garantiti dallo Stato di obbligazioni e di altri titoli similari	—	2 044 000 000
		Totale	—	2 044 000 000
		Categoria XIV		
		RISCOSSIONI DI CREDITI		
4 14 010	90	Ritri di depositi presso terzi	—	

XII LEGISLATURA — DISEGNI DI LEGGE E RELAZIONI — DOCUMENTI

GESTIONE DI CASSA					TOTALE DEI RESIDUI AL TERMINE DELL'ESERCIZIO
SIGNIFICAZIONE		RISCOSSIONI	DIFFERENZE RISPETTO ALLE PREVISIONI		
IN DIMINUZIONE	DEFINITIVE		IN PIU'	IN MENO	
	—	168 473 829	168 473 829	—	—
	—	—	—	—	—
	—	—	—	—	—
	15 000 000	253 800	—	14 746 200	—
	—	257 000	257 000	—	321 075
	55 000 000	91 048 884	36 048 884	—	45 319 643
	765 000 000	1 819 620 168	1 054 620 168	—	1 033 151 007
	835 000 000	2 079 653 681	1 259 399 881	14 746 200	1 078 791 725
	16 093 000 000	5 482 152 447	2 007 146 883	12 617 994 436	32 494 410 164
	—	—	—	—	—
	3 000 000 000	1 736 440 000	—	1 263 560 000	1 118 000 000
	—	—	—	—	—
	3 000 000 000	1 736 440 000	—	1 263 560 000	1 118 000 000
	—	—	—	—	—
	—	—	—	—	—
	2 044 000 000	1 363 030 000	—	680 970 000	2 519 000 000
	2 044 000 000	1 363 030 000	—	680 970 000	2 519 000 000
	—	—	—	—	7 500 000

XII LEGISLATURA — DISEGNI DI LEGGE E RELAZIONI — DOCUMENTI

CAPITOLO			PREVISIONI		
codice	N	DENOMINAZIONE	INIZIALE	VARIAZIONI	
				IN AUMENTO	IN DIMINUZIONE
4 14 020	91	Riscossioni di mutui e annualità statali	—	—	—
4 14 030	92	Riscossioni di crediti diversi	—	—	—
4 14 040	93	Riscossione di crediti per prestiti ex art. 59 D.P.R. 509/79	—	29 000.000	—
4 14 050	94	Prelevamenti Tesoreria Provinciale Stato	—	—	—
		Totale	—	29 000 000	—
		TOTALE TITOLO IV	3 000 000 000	2 073 000 000	—
		TITOLO V			
		ENTRATE DERIVANTI DA TRASFERIMENTI IN CONTO CAPITALE			
		Categoria XVIII			
		TRASFERIMENTI DA ALTRI ENTI DEL SETTORE PUBBLICO			
5 18 010	100	Donazioni, lasciti ed altre somme ereditate con vincolo di reinvestimento	—	—	—
		Totale	—	—	—
		TOTALE TITOLO V	—	—	—
		TITOLO VI			
		ACCENSIONE DI PRESTITI			
		Categoria XIX			
		ASSUNZIONE DI MUTUI			
6 19 010	110	Assunzione di mutui	—	—	—
		Totale	—	—	—
		Categoria XX			
		ASSUNZIONE DI ALTRI DEBITI FINANZIARI			
6 20 010	120	Altri debiti finanziari	—	—	—
		Totale	—	—	—
		TOTALE TITOLO VI	—	—	—
		TITOLO VII			
		PARTITE DI GIRO			
		Categoria XXII			
		ENTRATE AVENTI NATURA DI PARTITE DI GIRO			
7 22 010	130	Ritenute erariali	25 000 000 000	—	—

XII LEGISLATURA — DISEGNI DI LEGGE E RELAZIONI — DOCUMENTI

GESTIONE DI COMPETENZA					
DEFINITIVE	SOMME ACCERTATE			DIFFERENZE RISPETTO ALLE PREVISIONI	
	RISCOSSE	RIMASTE DA RISCOUTERE	TOTALI ACCERTAMENTI	IN PIÙ	IN MENO
—	—	—	—	—	—
—	—	—	—	—	—
29 000 000	33 040 000	—	33.040.000	4 040 000	—
—	—	198.341 783 305	198.341 783.305	198 341 783 305	—
29 000 000	33 040 000	198 341 783 305	198 374 823 305	198 345 823 305	—
5 073 000 000	2 132 510 000	200 860 783 305	202 993 293 305	200 183 853 305	2 263 560 000
—	—	—	—	—	—
—	—	—	—	—	—
—	—	—	—	—	—
—	—	—	—	—	—
—	—	—	—	—	—
—	—	—	—	—	—
—	—	—	—	—	—
—	—	—	—	—	—
—	—	—	—	—	—
—	—	—	—	—	—
—	—	—	—	—	—
—	—	—	—	—	—
—	—	—	—	—	—
—	—	—	—	—	—
25 000 000 000	22 647 696 066	2 939 300 446	25 586 996 512	586 996 512	—

XII LEGISLATURA — DISEGNI DI LEGGE E RELAZIONI — DOCUMENTI

CAPITOLO			
codice	N	DENOMINAZIONE	RESIDUI INIZIO ESERCIZIO
4 14 020	91	Riscossioni di mutui e annualità statali	—
4 14 030	92	Riscossioni di crediti diversi	—
4 14 040	93	Riscossione di crediti per prestiti ex art. 59 D.P.R. 509/79	430 000 000
4 14 050	94	Prelevamenti Tesoreria Provinciale Stato	—
		Totale	442 500 000
		TOTALE TITOLO IV	2.560 500 000
		TITOLO V	
		ENTRATE DERIVANTI DA TRASFERIMENTI IN CONTO CAPITALE	
		Categoria XVIII	
		TRASFERIMENTI DA ALTRI ENTI DEL SET- TORE PUBBLICO	
5 18 010	100	Donazioni, lasciti ed altre somme ereditate con vincolo di reinvestimento	—
		Totale	—
		TOTALE TITOLO V	—
		TITOLO VI	
		ACCENSIONE DI PRESTITI	
		Categoria XIX	
		ASSUNZIONE DI MUTUI	
6 19 010	110	Assunzione di mutui	68.854 335
		Totale	68 854 335
		Categoria XX	
		ASSUNZIONE DI ALTRI DEBITI FINANZIARI	
6 20 010	120	Altri debiti finanziari	—
		Totale	—
		TOTALE TITOLO VI	68 854 335
		TITOLO VII	
		PARTITE DI GIRO	
		Categoria XXII	
		ENTRATE AVENTI NATURA DI PARTITE DI GIRO	
7 22 010	130	Ritenute erariali	5 051 675 120

XII LEGISLATURA — DISEGNI DI LEGGE E RELAZIONI — DOCUMENTI

GESTIONE DEI RESIDUI ATTIVI				
RISCOSSI	RIMASTI DA RISCUOTERE	TOTALI	VARIAZIONI	
			IN PIU	IN MENO
--	--	--	--	--
--	--	--	--	--
--	435 000 000	435.000.000	--	--
--	--	--	--	--
--	442 500 000	442 500.000	--	--
1 000 000 000	1 560 500 000	2 560 500 000	--	--
--	--	--	--	--
--	--	--	--	--
--	--	--	--	--
--	68 854 335	68.854 335	--	--
--	68 854 335	68 854 335	--	--
--	--	--	--	--
--	--	--	--	--
--	68 854 335	68 854 335	--	--
2 389 980 045	2 661 695 075	5 051 675 120	--	--

XII LEGISLATURA — DISEGNI DI LEGGE E RELAZIONI — DOCUMENTI

CAPITOLO					
codice	N.	DENOMINAZIONE	INIZIALI	PREVI	
				VARIA	
				IN AUMENTO	
4 14 020	91	Riscossioni di mutui e annualità statali	—		
4 14 030	92	Riscossioni di crediti diversi	—		
4 14 040	93	Riscossione di crediti per prestiti ex art. 59 D.P.R. 509/79	—	29 000 000	
4 14 050	94	Prelevamenti Tesoreria Provinciale Stato	—		
Totale			—	29 000 000	
TOTALE TITOLO IV			3 000 000 000	2 073 000 000	
TITOLO V					
ENTRATE DERIVANTI DA TRASFERIMENTI IN CONTO CAPITALE					
Categoria XVIII					
TRASFERIMENTI DA ALTRI ENTI DEL SETTORE PUBBLICO					
5 18 010	100	Donazioni, lasciti ed altre somme ereditate con vincolo di reinvestimento	—		
Totale			—		
TOTALE TITOLO V			—		
TITOLO VI					
ACCENSIONE DI PRESTITI					
Categoria XIX					
ASSUNZIONE DI MUTUI					
6 19 010	110	Assunzione di mutui	—		
Totale			—		
Categoria XX					
ASSUNZIONE DI ALTRI DEBITI FINANZIARI					
6 20 010	120	Altri debiti finanziari	—		
Totale			—		
TOTALE TITOLO VI			—		
TITOLO VII					
PARTITE DI GIRO					
Categoria XXII					
ENTRATE AVENTI NATURA DI PARTITE DI GIRO					
7 22 010	130	Ritenute erariali	26 800 000 000		

XII LEGISLATURA — DISEGNI DI LEGGE E RELAZIONI — DOCUMENTI

GESTIONE DI CASSA					TOTALE DEI RESIDUI AL TERMINE DELL'ESERCIZIO
RISORSE		RISCOSSIONI	DIFFERENZE RISPETTO ALLE PREVISIONI		
IN DIMINUZIONE	DEFINITIVE		IN PIU	IN MENO	
—	—	—	—	—	—
—	—	—	—	—	—
—	29 000 000	33 040 000	4 040 000	—	435 00 000
—	—	—	—	—	198 341 783 305
—	29 000 000	33 040 000	4 040 000	—	198.784 283 305
—	5 073 000 000	3 132 510 000	4 040 000	1 944 530 000	202 421 283 305
—	—	—	—	—	—
—	—	—	—	—	—
—	—	—	—	—	—
—	—	—	—	—	68 854 335
—	—	—	—	—	68 854 335
—	—	—	—	—	—
—	—	—	—	—	—
—	—	—	—	—	68 854 335
—	26 800 000 000	25 037 676 111	—	1 762 323 889	5 600 995 521

XII LEGISLATURA — DISEGNI DI LEGGE E RELAZIONI — DOCUMENTI

CAPITOLO			PREVISIONI		
codice	N	DENOMINAZIONE	INIZIALE	VARIAZIONI	
				IN AUMENTO	IN DIMINUZIONE
7 22 020	131	Ritenute previdenziali ed assistenziali	5 800 000 000	—	—
7 22 030	132	Ritenute diverse	2 100 000 000	—	—
7 22 040	133	Somme destinate a terzi	100 000 000	—	—
7 22 050	134	Rimborsi di anticipazioni di fondi da parte di Comitati, Sottocomitati, Delegazioni e Scuole	500 000 000	—	—
7 22 060	135	Rimborsi di anticipazioni di fondi da parte di Unità direttamente amministrate	7 000 000 000	—	—
7 22 070	136	Partite in conto sospeso (Gestione Servizi De- legati)	2 000 000 000	—	—
7 22 080	137	Somme destinate all'assistenza ai profughi stra- nieri	2 500 000 000	—	—
7 22 080	138	Rimborsi per la gestione del servizio di pronto soc- corso sanitario aeroportuale	5 000 000 000	—	—
		Totale	50 000 000 000	—	—
		TOTALE TITOLO VII	50 000 000 000	—	—
		TOTALE GENERALE	246 003.017.000	3 307 000 000	—

XII LEGISLATURA — DISEGNI DI LEGGE E RELAZIONI — DOCUMENTI

GESTIONE DI COMPETENZA					
DEFINITIVE	SOMME ACCERTATE			DIFFERENZE RISPETTO ALLE PREVISIONI	
	RISOSSE	RIMASTE DA RISCOUTERE	TOTALI ACCERTAMENTI	IN PIU	IN MENO
5 800 000 000	7 154 969 772	277 922 363	7 432 892 135	1 632 892 135	—
2 100 000 000	1 791 818 230	27 225 208	1 819 043 438	—	280 956 562
100 000 000	22 159 870 868	698 077 269	22 857 948 137	22 757 948 137	—
500 000 000	35 644 950	71 798 000	107 442 950	—	392 557 050
7 000 000 000	9 600 041 947	3 099 862 631	12 699 904 578	5 699 904 578	—
2 000 000 000	1 438 891 917 165	85 389 064 729	1 524 280 981 894	1 522 280 981 894	—
2 500 000 000	4 333 649 800	1 842 014 954	6 175 664 754	3 675 664 754	—
5 000 000 000	2 950 000 000	6 118 586 956	9 068 586 956	4 068 586 956	—
50 000 000 000	1 509 565 608 798	100 463 852 556	1 610 029 461 354	1 560 702 974 966	673 513 612
50 000 000 000	1 509 565 608 798	100 463 852 556	1 610 029 461 354	1 560 702 974 966	673 513 612
249 310 07 000	1 672 329 392 342	335 503 726 350	2 007 833 118 692	1 762 925 133 273	4 402 031 581

XII LEGISLATURA — DISEGNI DI LEGGE E RELAZIONI — DOCUMENTI

CAPITOLO			
codice	N	DENOMINAZIONE	RESIDUI INIZIO ESERCIZIO
7 22 020	131	Ritenute previdenziali ed assistenziali	8 428 603
7 22 030	132	Ritenute diverse	222 160 571
7 22 040	133	Somme destinate a terzi	1.269.013 607
7 22 050	134	Rimborsi di anticipazioni di fondi da parte di Comitati, Sottocomitati, Delegazioni e Scuole	3.192 207 753
7 22 060	135	Rimborsi di anticipazioni di fondi da parte di Unità direttamente amministrate	5 221 399.699
7 22 070	136	Partite in conto sospeso (Gestione Servizi De- legati)	4 980.593 038
7 22 080	137	Somme destinate all'assistenza ai profughi stra- nieri	186 600 040
7 22 080	138	Rimborsi per la gestione del servizio di pronto soc- corso sanitario aeroportuale	7 435 091 814
		Totale	27.567 170.245
		TOTALE TITOLO VII	27 567 170 245
		TOTALE GENERALE	80 001.694 380

XII LEGISLATURA — DISEGNI DI LEGGE E RELAZIONI — DOCUMENTI

GESTIONE DEI RESIDUI ATTIVI				
RISCOSSI	RIMASTI DA RISCUOTERE	TOTALI	VARIAZIONI	
			IN PIU	IN MENO
484 293	7 944 310	8 428 603	—	—
17 822 549	204 338 022	222 160 571	—	—
427 420 806	841 592 801	1 269 013 607	—	—
804 520 344	2 387 687 409	3 192 207 753	—	—
4 071 008 463	1 150 391 236	5 221 399 699	—	—
1 200 489 183	3 780 103 855	4 980 593 038	—	—
—	186 600 040	186 600 040	—	—
3 678 000 000	3 757 091 814	7 435 091 814	—	—
12 589 725 683	14 977 444 562	27 567 170 245	—	—
12 589 725 683	14 977 444 562	27 567 170 245	—	—
16 052 235 568	63 652 061 880	79 704 297 448	17 069 789	314 466 721

XII LEGISLATURA — DISEGNI DI LEGGE E RELAZIONI — DOCUMENTI

CAPITOLO					PREVI
codice	N	DENOMINAZIONE	INIZIALI	VARIA	
				IN AUMENTO	
7 22 020	131	Ritenute previdenziali ed assistenziali	5.800 000 000		
7 22 030	132	Ritenute diverse	2.240 000 000		
7 22 040	133	Somme destinate a terz.	108 000 000		
7 22 050	134	Rimborsi di anticipazioni di fondi da parte di Comitati, Sottocomitati, Delegazioni e Scuole	2 900 000 000		
7 22 060	135	Rimborsi di anticipazioni di fondi da parte di Unità direttamente amministrate	11 200 000 000		
7 22 070	136	Partite in conto sospeso (Gestione Servizi De- legati)	4 200 000 000		
7 22 080	137	Somme destinate all'assistenza ai profughi stra- nieri	4 400 000 000		
7 22 080	138	Rimborsi per la gestione del servizio di pronto soc- corso sanitario aeroportuale	10.300 000 000		
Totale			67.948 000 000		
TOTALE TITOLO VII			67.948 000 000		
TOTALE GENERALE			272.870 517 000	3 307 000 000	

XII LEGISLATURA — DISEGNI DI LEGGE E RELAZIONI — DOCUMENTI

GESTIONE DI CASSA					TOTALE DEI RESIDUI AL TERMINE DELL'ESERCIZIO
SIONI		RISCOSSIONI	DIFFERENZE RISPETTO ALLE PREVISIONI		
ZIONI	DEFINITIVE		IN PIU'	IN MENO	
IN DIMINUZIONE					
	5 800 000 000	7 155 454 065	1 355 454 065	—	285 866 673
	2 240 000 000	1 809 640 779	—	430 359 221	231 563 230
	108 000 000	22 587 291 674	22 479 291 674	—	1 539 670 070
	2 900 000 000	840 165 294	—	2 059 834 706	2 459 485 409
	11 200 000 000	13 671 050 410	2 471 050 410	—	4 250 253 867
	4 200 000 000	1 440 092 406 348	1 435 892 406 348	—	89 169 168 584
	4 400 000 000	4 333 649 800	—	66 350 200	2 028 614 994
	10 300 000 000	6 628 000 000	—	3 672 000 000	9 875 678 770
	67 948 000 000	1 522 155 334 481	1 462 198 202 497	7 990 868 016	115 441 297 118
	67 948 000 000	1 522 155 334 481	1 462 198 202 497	7 990 868 016	115 441 297 118
	276 177 517 000	1 688 381 627 910	1 464 259 389 380	52 055 278 470	399 155 788 230

CONTO CONSUNTIVO PER L'ESERCIZIO 1991

S P E S E

XII LEGISLATURA — DISEGNI DI LEGGE E RELAZIONI — DOCUMENTI

CAPITOLO			PREVISIONI		
codice	N	DENOMINAZIONE	INIZIALI	VARIAZIONI	
				IN AUMENTO	IN DIMINUZIONE
TITOLO I					
SPESE CORRENTI					
Categoria I					
SPESE PER GLI ORGANI DELL'ENTE					
1 01 010	1	Indennità e rimborsi spese al Commissario Straordinario e Vice Commissari	186 000 000	—	—
1 01 020	2	Compensi, indennità e rimborsi ai componenti il Collegio dei revisori	30 000 000	—	—
		Totale	216 000 000	—	—
Categoria II					
ONERI PER IL PERSONALE IN ATTIVITÀ DI SERVIZIO					
1 02 010	6	Stipendi ed altri assegni fissi al personale civile di ruolo in servizio presso il Comitato Centrale e Unità direttamente amministrate	27.097.000 000	—	—
1 02 020	7	Stipendi ed altri assegni fissi al personale civile non di ruolo e al personale religioso in servizio presso il Comitato Centrale e Unità direttamente amministrate	4 535 000 000	2 000 000 000	—
1 02 030	8	Stipendi ed altri assegni fissi al personale militare destinato a compiti civili C.R.I.	11 764 710 000	6 650 000 000	—
1 02 040	9	Stipendi ed altri assegni fissi al personale militare	6 778 100 000	—	—
1 02 050	10	Compensi per lavoro straordinario	1.617.000 000	—	—
1 02 060	11	Indennità e rimborso spese di trasporto per missioni all'interno compreso pers. mil. destinato a compiti civili della C.R.I.	276 000 000	—	—
1 02 070	12	Indennità e rimborso spese di trasporto per missioni all'estero compreso pers. mil. destinato a compiti civili della C.R.I.	160 000 000	—	—
1 02 080	13	Indennità e rimborso spese di trasporto per trasferimenti compreso pers. mil. destinato a compiti civili della C.R.I.	5 000 000	—	—
1 02 090	14	Indennità di anzianità e similari	—	—	—
1 02 100	15	Oneri previdenziali, assistenziali a carico dell'Ente	12 378 460 000	—	—
1 02 110	16	Oneri previdenziali, assistenziali a carico dell'Ente Personale militare destinato a compiti civili della C.R.I.	3 842 126 000	1 500 000 000	—
1 02 120	17	Somme dovute all'INPS (art. 6 legge 9 ottobre 1971, n. 824) per il riconoscimento al personale della C.R.I. in quiescenza, dei benefici della legge 24 maggio 1970, n. 336	400 000 000	—	—
1 02 130	18	Altri oneri sociali a carico dell'Ente art. 59 D.P.R. n. 509, 16 ottobre 1970	1 377 000 000	—	—
1 02 140	19	Corsi per il personale e partecipazione alle spese per corsi indetti da Enti, istituzioni e amministrazioni varie	28 500 000	—	—
1 02 150	20	Indennità di rischio	305 000 000	—	—
1 02 160	21	Indennità e rimborso spese di trasporto per missioni all'interno - Corpo Militare	180 000 000	—	—
1 02 170	22	Indennità e rimborso spese di trasporto per missioni all'estero - Corpo Militare	4 600 000	—	—
1 02 180	23	Indennità e rimborso spese di trasporto per trasferimenti - Corpo Militare	11 200 000	—	—
1 02 190	24	Oneri previdenziali ed assistenziali a carico dell'ente - Corpo Militare	1 900 000 000	—	—

XII LEGISLATURA — DISEGNI DI LEGGE E RELAZIONI — DOCUMENTI

GESTIONE DI COMPETENZA					
DEFINITIVE	SOMME IMPEGNATE			DIFFERENZE RISPETTO ALLE PREVISIONI	
	PAGATE	RIMASTE DA PAGARE	TOTALI IMPEGNATI	IN PIÙ	IN MENO
186 000 000	204 815 790	—	204 815 790	18 815 790	—
30 000 000	20 842 000	—	20 842 000	—	9 158 000
216 000 000	225 657 790	—	225 657 790	18 815 790	9 158 000
27 097 000 000	29 818 995 752	—	29 818.995 752	2 721 995 752	—
6 535 000 000	5 857 689 347	807 000 000	6 664 689 347	129 689 347	—
18 414 710 000	18 811 613 347	1 895 217 488	20 506 830 835	2 082 120 835	—
6 778 100 000	6 401 102 374	470.135.366	6 871 237 740	93.137 740	—
1 617 000 000	1 933 520 984	—	1 933 520 984	316 520 984	—
276 000 000	301 400 701	—	301 400 701	25 400 701	—
160 000 000	124 723 505	—	124 723 505	—	35 276 495
5 000 000	—	193 536	193 536	—	4 806 464
—	—	—	—	—	—
12 378 460 000	11 165 467 323	2 164 794 009	13 330 261 332	951 801 332	—
5 342 126 000	5 806 172 210	703 359 672	6 509 531 882	1 167 405 882	—
400 000 000	247 184 335	84 830 299	332 014 634	—	67 985 366
1 377 000 000	606 940 000	770 500 000	1 377 440 000	440 000	—
28 500 000	5 440 000	13 000 000	18 440 000	—	10 060 000
305 000 000	99 568 950	—	99 568.950	—	205 431 050
180 000 000	363 189 941	5 986 039	369 175 980	189 175 980	—
4 600 000	19 552 707	—	19 552 707	14 952 707	—
11 200 000	1 984 552	—	1 984 552	—	9 215 448
1 900 000 000	1 999 804 521	281 555 500	2 281 360 021	381 360 021	—

XII LEGISLATURA — DISEGNI DI LEGGE E RELAZIONI — DOCUMENTI

CAPITOLO			
codice	N	DENOMINAZIONE	RESIDUI INIZIO ESERCIZIO
TITOLO I			
SPESE CORRENTI			
Categoria I			
SPESE PER GLI ORGANI DELL'ENTE			
1 01 010	1	Indennità e rimborsi spese al Commissario Straordinario e Vice Commissari	2 373 900
1 01 020	2	Compensi, indennità e rimborsi ai componenti il Collegio dei revisori	—
Totale			2 373 900
Categoria II			
ONERI PER IL PERSONALE IN ATTIVITÀ DI SERVIZIO			
1 02 010	6	Stipendi ed altri assegni fissi al personale civile di ruolo in servizio presso il Comitato Centrale e Unità direttamente amministrate	—
1 02 020	7	Stipendi ed altri assegni fissi al personale civile non di ruolo e al personale religioso in servizio presso il Comitato Centrale e Unità direttamente amministrate	—
1 02 030	8	Stipendi ed altri assegni fissi al personale militare destinato a compiti civili C.R.I.	28 177 182
1 02 040	9	Stipendi ed altri assegni fissi al personale militare	315 432 856
1 02 050	10	Compensi per lavoro straordinario	—
1 02 060	11	Indennità e rimborso spese di trasporto per missioni all'interno compreso pers. mil. destinato a compiti civili della C.R.I.	52 829 119
1 02 070	12	Indennità e rimborso spese di trasporto per missioni all'estero compreso pers. mil. destinato a compiti civili della C.R.I.	27 000 000
1 02 080	13	Indennità e rimborso spese di trasporto per trasferimenti compreso pers. mil. destinato a compiti civili della C.R.I.	—
1 02 090	14	Indennità di anzianità e similari	12 503 863
1 02 100	15	Oneri previdenziali, assistenziali a carico dell'Ente	1 870 180 243
1 02 110	16	Oneri previdenziali, assistenziali a carico dell'Ente Personale militare destinato a compiti civili della C.R.I.	624 085 700
1 02 120	17	Somme dovute all'INPS (art. 6 legge 9 ottobre 1971, n. 824) per il riconoscimento al personale della C.R.I. in quiescenza, del beneficio della legge 24 maggio 1970, n. 336	—
1 02 130	18	Altri oneri sociali a carico dell'Ente art. 59 D.P.R. n. 509, 16 ottobre 1970	2.199 017 500
1 02 140	19	Corsi per il personale e partecipazione alle spese per corsi indetti da Enti, istituzioni e amministrazioni varie	9 669 056
1 02 150	20	Indennità di rischio	—
1 02 160	21	Indennità e rimborso spese di trasporto per missioni all'interno - Corpo Militare	—
1 02 170	22	Indennità e rimborso spese di trasporto per missioni all'estero - Corpo Militare	—
1 02 180	23	Indennità e rimborso spese di trasporto per trasferimenti - Corpo Militare	—
1 02 190	24	Oneri previdenziali ed assistenziali a carico dell'Ente - Corpo Militare	247 648 342

XII LEGISLATURA — DISEGNI DI LEGGE E RELAZIONI — DOCUMENTI

GESTIONE DEI RESIDUI PASSIVI				
PAGATI	RIMASTI DA PAGARE	TOTALI	VARIAZIONI	
			IN PIU	IN MENO
2 373 900	--	2 373 900	--	--
--	--	--	--	--
2 373 900	--	2 373 900	--	--
--	--	--	--	--
--	--	--	--	--
--	28 177 182	28 177 182	--	--
--	315 432 856	315 432 856	--	--
--	--	--	--	--
29 790 558	23 038 561	52 829 119	--	--
--	27 000 000	27 000 000	--	--
--	--	--	--	--
--	12 503 663	12 503 663	--	--
1 426 258 020	443 922 223	1 870 180 243	--	--
617 385 700	6 700 000	624 085 700	--	--
--	--	--	--	--
729 717 200	1 469 300 300	2 199 017 500	--	--
--	9 669 056	9 669 056	--	--
--	--	--	--	--
--	--	--	--	--
--	--	--	--	--
214 176 702	33 471 640	247 648 342	--	--

XII LEGISLATURA — DISEGNI DI LEGGE E RELAZIONI — DOCUMENTI

CAPITOLO			PREVISTO	
codice	N	DENOMINAZIONE	INIZIALI	VARIA IN AUMENTO
TITOLO I				
SPESE CORRENTI				
Categoria I				
SPESE PER GLI ORGANI DELL'ENTE				
1 01 010	1	Indennità e rimborsi spese al Commissario Straordinario e Vice Commissari	186 000 000	—
1 01 020	2	Compensi, indennità e rimborsi ai componenti il Collegio dei revisori	30 000 000	—
		Totale	216 000 000	—
Categoria II				
ONERI PER IL PERSONALE IN ATTIVITÀ DI SERVIZIO				
1 02 010	6	Stipendi ed altri assegni fissi al personale civile di ruolo in servizio presso il Comitato Centrale e Unità direttamente amministrata	27 100 000 000	—
1 02 020	7	Stipendi ed altri assegni fissi al personale civile non di ruolo e al personale religioso in servizio presso il Comitato Centrale e Unità direttamente amministrata	4 750 000 000	2 000 000 000
1 02 030	8	Stipendi ed altri assegni fissi al personale militare destinato a compiti civili C.R.I.	11 768 000 000	6 650 000 000
1 02 040	9	Stipendi ed altri assegni fissi al personale militare	7 028 000 000	—
1 02 050	10	Compensi per lavoro straordinario	1 700 000 000	—
1 02 060	11	Indennità e rimborso spese di trasporto per missioni all'interno compreso pers. mil. destinato a compiti civili della C.R.I.	300 000 000	—
1 02 070	12	Indennità e rimborso spese di trasporto per missioni all'estero compreso pers. mil. destinato a compiti civili della C.R.I.	140 000 000	—
1 02 080	13	Indennità e rimborso spese di trasporto per trasferimenti compreso pers. mil. destinato a compiti civili della C.R.I.	5 000 000	—
1 02 090	14	Indennità di anzianità e similari	—	—
1 02 100	15	Oneri previdenziali, assistenziali a carico dell'Ente	13 258 460 000	—
1 02 110	16	Oneri previdenziali, assistenziali a carico dell'Ente Personale militare destinato a compiti civili della C.R.I.	4 200 000 000	1 500 000 000
1 02 120	17	Somme dovute all'INPS (art. 6 legge 9 ottobre 1971, n. 824) per il riconoscimento al personale della C.R.I. in quiescenza, dei benefici della legge 24 maggio 1970, n. 336	400 000 000	—
1 02 130	18	Altri oneri sociali a carico dell'Ente art. 59 D.P.R. n. 509, 16 ottobre 1970	2 500 000 000	—
1 02 140	19	Corsi per il personale e partecipazione alle spese per corsi indetti da Enti, istituzioni e amministrazioni varie	30 000 000	—
1 02 150	20	Indennità di rischio	300 000 000	—
1 02 160	21	Indennità e rimborso spese di trasporto per missioni all'interno - Corpo Militare	250 000 000	—
1 02 170	22	Indennità e rimborso spese di trasporto per missioni all'estero - Corpo Militare	4 200 000	—
1 02 180	23	Indennità e rimborso spese di trasporto per trasferimenti - Corpo Militare	9 500 000	—
1 02 190	24	Oneri previdenziali ed assistenziali a carico dell'ente - Corpo Militare	2 400 000 000	—

XII LEGISLATURA — DISEGNI DI LEGGE E RELAZIONI — DOCUMENTI

GESTIONE DI CASSA					TOTALE DEI RESIDUI PASSIVI AL TERMINE DELL'ESERCIZIO
PREVISIONI		PAGAMENTI	DIFFERENZE RISPETTO ALLE PREVISIONI		
IN DIMINUZIONE	DEFINITIVE		IN PIU'	IN MENO	
	186 000 000	207 189 690	21 189 690	—	—
	30 000 000	20 842 000	—	9 158 000	—
	216 000 000	228 031 690	21 189 690	9 158 000	—
	27 100 000 000	29 818 995 752	2 718 995 752	—	—
	6 750 000 000	5 857 689 347	—	892 310 653	807 000 000
	18 418 000 000	18 611 613 347	193 613 347	—	1 923 394 670
	7 028 000 000	6 401 102 374	—	626 897 626	785 568 222
	1 700 000 000	1 933 520 984	233 520 984	—	—
	300 000 000	331 191 259	31 191 259	—	23 038 561
	140 000 000	124 723 505	—	15 276 495	27 000 000
	5 000 000	—	—	5 000 000	193 536
	—	—	—	—	12 503 663
	13 258 460 000	12 591 725 343	—	666 734 657	2 608 716 232
	5 700 000 000	6 423 557 910	723 557 910	—	710 059 672
	400 000 000	247 184 335	—	152 815 665	84 830 299
	2 500 000 000	1 336 657 200	—	1 163 342 800	2 239 800 300
	30 000 000	5 440 000	—	24 560 000	22 669 056
	300 000 000	99 588 950	—	200 431 050	—
	250 000 000	363 189 941	113 189 941	—	5 986 039
	4 200 000	19 552 707	15 352 707	—	—
	9 500 000	1 984 552	—	7 515 448	—
	2 400 000 000	2 213 981 223	—	186 018 777	315 027 140

XII LEGISLATURA — DISEGNI DI LEGGE E RELAZIONI — DOCUMENTI

CAPITOLO			PREVISIONI		
codice	N	DENOMINAZIONE	INIZIALI	VARIAZIONI	
				IN AUMENTO	IN DIMINUZIONE
		Segue Titolo I			
1 02 200	25	Applicazione art. 14 D P R 25 giugno 1983 n. 346	5 910 000 000	—	—
1 02 210	26	Stipendi ed altri assegni fissi al personale militare richiamato in servizio temporaneo per addestramento	1 270 000 000	—	—
1 02 220	27	Oneri previdenziali ed assistenziali a carico dell'Ente per il personale militare richiamato in servizio temporaneo per addestramento	550 000 000	—	—
1 02 230	28	Indennità funzionali ed indennità speciali di cui all'art. 23 del D P R. n. 267/87	555 645 000	—	—
		Totale	80 945 341.000	10 150 000 000	—
		Categoria III			
		ONERI PER IL PERSONALE IN QUIESCENZA			
1 03 010	40	Pensioni a carico dell'ente	—	—	—
		Totale	—	—	—
		Categoria IV			
		SPESE PER L'ACQUISTO DI BENI DI CONSUMO E DI SERVIZI			
1 04 010	50	Acquisto di medicinali, materiale tecnico sanitario e di semilavorati per il pronto soccorso e per le attività trasfusionali ed emodiagnostiche	3 853 000 000	—	192 000 000
1 04 020	51	Acquisto di sangue e plasma per la produzione di emoderivati e di unità di sangue trasfondibili	500 000 000	—	—
1 04 030	52	Acquisto di animali per controlli biologici e di mangimi	4 500 000	—	—
1 04 040	53	Acquisto di generi di conforto per donatori di sangue	32 000 000	—	—
1 04 050	54	Rimborso spese ai donatori di sangue	8 000 000	—	—
1 04 060	55	Acquisto di viveri per gli addetti ai centri operativi di emergenza in fase di impiego	12 000 000	—	—
1 04 070	56	Acquisto di viveri, vestiario, effetti lettereci, medicinali e materiale sanitario da destinare all'assistenza in Italia e all'estero	117 000 000	—	—
1 04 080	57	Spese per l'acquisto di materiale didattico e di attrezzature tecnico sanitarie per cooperazione tecnica ai paesi emergenti	72 000 000	—	—
1 04 090	58	Spese di trasporto e soggiorno per i volontari del soccorso in caso di impiego organizzativo, per addestramento e per emergenza in Italia e all'estero e per programmi di sviluppo	138 000 000	—	—
1 04 100	59	p. m.	—	—	—
1 04 110	60	Spese per l'attuazione di corsi di preparazione, aggiornamento e per l'esercitazione dei volontari dell'Associazione	133 800 000	—	—
1 04 150	64	Spese per l'acquisto di materiale di consumo	46 500 000	—	—
1 04 160	65	Spese per la fornitura di divise e di indumenti di lavoro al personale	27 800 000	—	—
1 04 170	66	Manutenzione e riparazione di materiale di equipaggiamento, vestiario, casermaggio	11 000 000	—	—
1 04 180	67	Manutenzione di materiali destinati alle formazioni di primo intervento socio-sanitarie dei Centri operativi di emergenza	61 000 000	—	—

XII LEGISLATURA — DISEGNI DI LEGGE E RELAZIONI — DOCUMENTI

GESTIONE DI COMPETENZA					
DEFINITIVE	SOMME IMPEGNATE			DIFFERENZE RISPETTO ALLE PREVISIONI	
	PAGATE	RIMASTE DA PAGARE	TOTALI IMPEGNATI	IN PIU	IN MENO
5 910 000 000	1 008 124 360	2 000 000 000	3 008 124 360	—	2 901 875 640
1 270 000 000	1 812 594 583	128 010 537	1 940 605 120	670 605 120	—
550 000 000	575 549 863	38 241 882	613 791 745	63 791 745	—
555 645 000	238 379 622	—	238 379 622	—	317 265 378
91 095 341 000	86 998 998 977	9 362 824 328	96 361 823 305	8 818 398 146	3 551 915 841
—	—	—	—	—	—
—	—	—	—	—	—
3 661 000 000	784 560 908	4 187 954 509	4 972 515 417	1 311 515 417	—
500 000 000	25 200 000	90 542 000	115 742 000	—	384 258 000
4 500 000	—	—	—	—	4 500 000
32 000 000	5 073 907	1 207 040	6 280 947	—	25 719 053
8 000 000	—	4 000 000	4 000 000	—	4 000 000
12 000 000	617 854	1 070 510	1 688 364	—	10 311 636
117 000 000	4 816 525	23 855 575	28 672 100	—	88 327 900
72 000 000	333 300	—	333 300	—	71 666 700
138 000 000	40 502 310	—	40 502 310	—	97 497 690
—	—	—	—	—	—
133 800 000	17 634 782	75 393 250	93 028 032	—	40 771 968
46 500 000	124 148 456	36 216 309	160 364 765	113 864 765	—
27 800 000	19 188 704	5 551 560	24 740 264	—	3 059 736
11 000 000	414 730	—	414 730	—	10 585 270
51 000 000	35 119 828	25 437 779	60 557 607	—	442 393

XII LEGISLATURA — DISEGNI DI LEGGE E RELAZIONI — DOCUMENTI

CAPITOLO			
codice	N	DENOMINAZIONE	RESIDUI INIZIO ESERCIZIO
		Segue Titolo I	
1 02 200	25	Applicazione art. 14 D.P.R. 25 giugno 1983 n. 346	1 200 000 000
1 02 210	26	Stipendi ed altri assegni fissi al personale militare richiamato in servizio temporaneo per addestramento	67 610 562
1 02 220	27	Oneri previdenziali ed assistenziali a carico dell'Ente per il personale militare richiamato in servizio temporaneo per addestramento	—
1 02 230	28	Indennità funzionali ed indennità speciali di cui all'art. 23 del D.P.R. n. 267/87	348 460 000
		Totale	7.002 614 223
		Categoria III	
		ONERI PER IL PERSONALE IN QUIESCENZA	
1 03 010	40	Pensioni a carico dell'ente	—
		Totale	—
		Categoria IV	
		SPESE PER L'ACQUISTO DI BENI DI CONSUMO E DI SERVIZI	
1 04 010	50	Acquisto di medicinali, materiale tecnico sanitario e di semilavorati per il pronto soccorso e per le attività trasfusionali ed emodiagnostiche	7 269 114 077
1 04 020	51	Acquisto di sangue e plasma per la produzione di emoderivati e di unità di sangue trasfondibili	1.134 384 700
1 04 030	52	Acquisto di animali per controlli biologici e di mangimi	—
1 04 040	53	Acquisto di generi di conforto per donatori di sangue	27 284.023
1 04 050	54	Rimborso spese ai donatori di sangue	2 400 000
1 04 060	55	Acquisto di viveri per gli addetti ai centri operativi di emergenza in fase di impiego	46 300
1 04 070	56	Acquisto di viveri, vestiario, effetti lettereschi, medicinali e materiale sanitario da destinare all'assistenza in Italia e all'estero	119 816 614
1 04 080	57	Spese per l'acquisto di materiale didattico e di attrezzature tecnico sanitarie per cooperazione tecnica ai paesi emergenti	626 000
1 04 090	58	Spese di trasporto e soggiorno per i volontari del soccorso in caso di impegno organizzativo, per addestramento e per emergenza in Italia e all'estero e per programmi di sviluppo	90 000 000
1 04 100	59	p. m.	—
1 04 110	60	Spese per l'attuazione di corsi di preparazione, aggiornamento e per l'esercitazione dei volontari dell'Associazione	123 000 000
1 04 150	64	Spese per l'acquisto di materiale di consumo	31 792 691
1 04 160	65	Spese per la fornitura di divise e di indumenti di lavoro al personale	22 422 731
1 04 170	66	Manutenzione e riparazione di materiale di equipaggiamento, vestiario, casermaggio	—
1 04 180	67	Manutenzione di materiali destinati alle formazioni di primo intervento socio-sanitarie dei Centri operativi di emergenza	16 381 133

XII LEGISLATURA — DISEGNI DI LEGGE E RELAZIONI — DOCUMENTI

S P E S E

GESTIONE DEI RESIDUI PASSIVI				
PAGATI	RIMASTI DA PAGARE	TOTALI	VARIAZIONI	
			IN PIU	IN MENO
1 200 000 000		1 200 000 000	—	—
	67 610 562	67 610 562	—	—
		—	—	—
	348 460 000	348 460 000	—	—
4 217 328 180	2 785 286 043	7 002 614 223	—	—
		—	—	—
		—	—	—
4 376 423 574	2 892 689 473	7 269 113 047	—	1 030
442 990 898	691 393 802	1 134 384 700	—	—
		—	—	—
21 011 682	6 272 341	27 284 023	—	—
2 400 000		2 400 000	—	—
46 300		46 300	—	—
95 716 306	12 692 948	108 409 254	—	407 360
	626 000	626 000	—	—
90 000 000		90 000 000	—	—
—		—	—	—
123 000 000		123 000 000	—	—
26 849 041	4 073 732	30 922 773	—	869 918
10 744 023	11 678 708	22 422 731	—	—
		—	—	—
16 381 133		16 381 133	—	—

XII LEGISLATURA — DISEGNI DI LEGGE E RELAZIONI — DOCUMENTI

CAPITOLO			PREVI	
codice	N	DENOMINAZIONE	INIZIALI	VARIA
				IN AUMENTO
		Segue Titolo I		
1 02 200	25	Applicazione art. 14 D.P.R. 25 giugno 1983 n. 346	5 910 000 000	—
1 02 210	26	Stipendi ed altri assegni fissi al personale militare richiamato in servizio temporaneo per addestramento	1 200 000 000	—
1 02 220	27	Oneri previdenziali ed assistenziali a carico dell'Ente per il personale militare richiamato in servizio temporaneo per addestramento	650 000 000	—
1 02 230	28	Indennità funzionali ed indennità speciali di cui all'art. 23 del D.P.R. n. 267/87	1 250 000 000	—
		Totale	85 153 160 000	10 150 000 000
		Categoria III		
		ONERI PER IL PERSONALE IN QUIESCENZA		
1 03 010	40	Pensioni a carico dell'ente	—	—
		Totale	—	—
		Categoria IV		
		SPESE PER L'ACQUISTO DI BENI DI CONSUMO E DI SERVIZI		
1 04 010	50	Acquisto di medicinali, materiale tecnico sanitario e di semilavorati per il pronto soccorso e per le attività trasfusionali ed emodiagnostiche	6 200 000 000	—
1 04 020	51	Acquisto di sangue e plasma per la produzione di emoderivati e di unità di sangue trasfondibili	800 000 000	—
1 04 030	52	Acquisto di animali per controlli biologici e di mangimi	4 000 000	—
1 04 040	53	Acquisto di generi di conforto per donatori di sangue	45 000 000	—
1 04 050	54	Rimborso spese ai donatori di sangue	6 500 000	—
1 04 060	55	Acquisto di viveri per gli addetti ai centri operativi di emergenza in fase di impiego	10 000 000	—
1 04 070	56	Acquisto di viveri, vestiario, effetti lettereci, medicinali e materiale sanitario da destinare all'assistenza in Italia e all'estero	140 000 000	—
1 04 080	57	Spese per l'acquisto di materiale didattico e di attrezzature tecnico sanitarie per cooperazione tecnica ai paesi emergenti	60 000 000	—
1 04 090	58	Spese di trasporto e soggiorno per i volontari del soccorso in caso di impiego organizzativo, per addestramento e per emergenza in Italia e all'estero e per programmi di sviluppo	220 000 000	—
1 04 100	59	p. m.	—	—
1 04 110	60	Spese per l'attuazione di corsi di preparazione, aggiornamento e per l'esercitazione dei volontari dell'Associazione	260 000 000	—
1 04 150	64	Spese per l'acquisto di materiale di consumo	65 000 000	—
1 04 160	65	Spese per la fornitura di divise e di indumenti di lavoro al personale	30 000 000	—
1 04 170	66	Manutenzione e riparazione di materiale di equipaggiamento, vestiario, casermaggio	9 500 000	—
1 04 180	67	Manutenzione di materiali destinati alle formazioni di primo intervento socio-sanitarie dei Centri operativi di emergenza	55 000 000	—

XII LEGISLATURA — DISEGNI DI LEGGE E RELAZIONI — DOCUMENTI

GESTIONE DI CASSA					TOTALE DEI RESIDUI PASSIVI AL TERMINE DELL'ESERCIZIO
SIONI		PAGAMENTI	DIFFERENZE RISPETTO ALLE PREVISIONI		
ZIONE	DEFINITIVE		IN PIU	IN MENO	
IN DIMINUZIONE					
—	5 910 000 000	2 208 124 360	—	3 701 875 640	2 000 000 000
—	1 200 000 000	1 812 594 583	612 594 583	—	195 621 099
—	650 000 000	575 549 863	—	74 450 137	38 241 882
—	1 250 000 000	238 379 622	—	1 011 620 378	348 460 000
—	95 303 160 000	91 216 327 157	4 642 016 483	8 728 849 326	12 148 110 371
—	—	—	—	—	—
—	—	—	—	—	—
192 000 000	6 008 000 000	5 160 984 482	—	847 015 518	7 080 643 982
—	800 000 000	468 190 898	—	331 809 102	781 935 802
—	4 000 000	—	—	4 000 000	—
—	45 000 000	26 085 589	—	18 914 411	7 479 381
—	6 500 000	2 400 000	—	4 100 000	4 000 000
—	10 000 000	664 154	—	9 335 846	1 070 510
—	140 500 000	100 532 831	—	39 467 169	47 548 523
—	60 000 000	333 300	—	59 666 700	626 000
—	220 000 000	130 502 310	—	89 497 690	—
—	—	—	—	—	—
—	260 000 000	140 634 782	—	119 365 218	75 393 250
—	65 000 000	150 997 497	85 997 497	—	40 290 041
—	30 000 000	29 932 727	—	67 273	17 230 268
—	9 500 000	414 730	—	9 085 270	—
—	55 000 000	51 500 961	—	3 499 039	25 437 779

XII LEGISLATURA — DISEGNI DI LEGGE E RELAZIONI — DOCUMENTI

CAPITOLO			PREVISIONI		
codice	N	DENOMINAZIONE	INIZIALI	VARIAZIONI	
				IN AUMENTO	IN DIMINUZIONE
		Segue Titolo I			
1 04 190	68	Acquisto di carburante e lubrificanti	69 000 000	—	—
1 04 200	69	Manutenzione e riparazione di mezzi mobili e trainabili	114 500 000	—	—
1 04 210	70	Manutenzione di impianti, compresi immobili pertinenti, attrezzature e macchinari	87 700 000	—	—
1 04 220	71	Manutenzione, riparazione e adattamento di locali e dei relativi impianti	1 294 000 000	—	445 490 000
1 04 230	72	Manutenzione, riparazione di beni mobili in dotazione agli Uffici	36 000 000	—	—
1 04 240	73	Acquisto e confezione di uniformi da cedere alle infermiere Volontarie	230 000 000	—	—
1 04 250	74	Spese di trasporto e soggiorno per le infermiere Volontarie chiamate in servizio ai sensi dell'art. 68 del regolamento del Corpo	30 000 000	—	—
1 04 260	75	Acquisto di diplomi, tessere, distintivi, medaglie e spese per la compilazione di diplomi e tessere	82 980 000	—	—
1 04 270	76	Acquisto di materiale didattico e promozionale per la Croce Rossa Italiana Giovanile	30 000 000	—	—
1 04 280	77	p m	—	—	—
1 04 290	78	Spese per l'organizzazione delle giornate della C.R.I	70 000 000	—	—
1 04 300	79	p m	—	—	—
1 04 310	80	Spese per la stampa delle agende, del calendario e delle marche chiudilettera della C.R.I	81 000 000	—	—
1 04 320	81	Cancelleria, stampati, spese per fotocoproduzione di atti, documenti e canoni di noleggio	183 000 000	—	—
1 04 330	82	Spese per l'automazione dei servizi	2 100 890 000	—	—
1 04 340	83	Spese per pubblicazioni periodiche e promozionali per la propoganda, per l'informazione tecnica e scientifica	626 720 000	—	213 300 000
1 04 350	84	Acquisto di libri, testi normativi, riviste, giornali per uso degli uffici	43 000 000	—	—
1 04 360	85	Spese per realizzazioni audiovisive ai fini storici e tecnico operativi	34 590 000	—	—
1 04 370	86	Spese per l'organizzazione e partecipazione a convegni, congressi, mostre ed altre manifestazioni in Italia e all'estero	131 000 000	—	—
1 04 380	87	Spese per traduzioni e resoconti stenografici	3 000 000	—	—
1 04 390	88	Fitto locali ed altri oneri locativi	13 000 000	90 000 000	—
1 04 400	89	Spese per la conduzione di aziende agricole e per la manutenzione di parchi e giardini	157 500 000	—	—
1 04 410	90	Spese per la pulizia di locali, di impianti e di attrezzature	791 710 000	—	—
1 04 420	91	Canoni d'acqua	106 350 000	—	—
1 04 430	92	Energia elettrica per l'illuminazione, per la forza motrice, per riscaldamento e per la conduzione degli impianti termici	596 200 000	—	—
1 04 440	93	P m	—	—	—
1 04 450	94	Spese di lavanderia	40 000 000	—	—
1 04 460	95	Spese postali, telegrafiche e telefoniche. Canoni per l'esercizio di radiotelecomunicazioni	772 500 000	—	—

XII LEGISLATURA — DISEGNI DI LEGGE E RELAZIONI — DOCUMENTI

GESTIONE DI COMPETENZA					
DEFINITIVE	SOMME IMPEGNATE			DIFFERENZE RISPETTO ALLE PREVISIONI	
	PAGATE	RIMASTE DA PAGARE	TOTALI IMPEGNATI	IN PIU	IN MENO
69 000 000	35 281 602	11 235 949	46 517 551	—	22 482 449
114 500 000	9 432 860	7 067 875	16 500 735	—	97 999 265
87 700 000	81 187 525	222 636 110	303 823 635	216 123 635	—
848 510 000	353 975 258	373 731 232	727 706 490	—	120 803 510
36 000 000	36 078 928	10 488 250	46 567 178	10 567 178	—
230 000 000	235 247 511	58 348 648	293 596 159	63 596 159	—
30 000 000	21 030 873	—	21 030 873	—	8 969 127
82 980 000	35 814 200	27 330 693	63 144 893	—	19 835 107
30 000 000	3 301 060	10 000 000	13 301 060	—	16 698 940
		—	—	—	—
70 000 000	12 462 638	—	12 462 638	—	57 537 362
		—	—	—	—
81 000 000	2 354 200	136 000 000	138 354 200	57 354 200	—
183 000 000	77 383 448	120 875 319	198 258 767	15 258 767	—
2 100 890 000	123 266 136	2 114 939 912	2 238 206 048	137 316 048	—
413 420 000	144 219 508	274 590 223	418 809 731	5 389 731	—
43 000 000	35 697 926	19 851 750	55 549 676	12 549 676	—
34 590 000	3 631 055	8 557 000	12 188 055	—	22 401 945
131 000 000	115 684 266	72 699 212	188 383 478	57 383 478	—
3 000 000	3 000 000	—	3 000 000	—	—
103 000 000	97 787 534	6 906 750	104 694 284	1 694 284	—
157 500 000	22 573 411	18 404 500	40 977 911	—	116 522 089
791 710 000	480 897 551	331 555 113	812 452 664	20 742 664	—
106 350 000	62 995 189	24 383 600	87 378 789	—	18 971 211
596 200 000	448 016 905	227 578 220	675 595 125	79 395 125	—
		—	—	—	—
45 000 000	7 870 507	1 906 753	9 777 260	—	30 222 740
772 500 000	1 257 890 649	14 869 101	1 272 759 750	500 259 750	—

XII LEGISLATURA — DISEGNI DI LEGGE E RELAZIONI — DOCUMENTI

CAPITOLO			
codice	N	DENOMINAZIONE	RESIDUI INIZIO ESERCIZIO
		Segue Titolo I	
1 04 190	68	Acquisto di carburante e lubrificanti	17 793 945
1 04 200	69	Manutenzione e riparazione di mezzi mobili e trainabili	14 390 086
1 04 210	70	Manutenzione di impianti, compresi immobili pertinenti, attrezzature e macchinari	347 414 103
1 04 220	71	Manutenzione, riparazione e adattamento di locali e dei relativi impianti	495 093 328
1 04 230	72	Manutenzione, riparazione di beni mobili in dotazione agli Uffici	37 638 378
1 04 240	73	Acquisto e confezione di uniformi da cedere alle infermiere Volontarie	258 974 493
1 04 250	74	Spese di trasporto e soggiorno per le infermiere Volontarie chiamate in servizio ai sensi dell'art. 68 del regolamento del Corpo	2 315 000
1 04 260	75	Acquisto di diplomi, tessere, distintivi, medaglie e spese per la compilazione di diplomi e tessere	49 525 000
1 04 270	76	Acquisto di materiale didattico e promozionale per la Croce Rossa Italiana Giovanile	51 450 000
1 04 280	77	p.m.	—
1 04 290	78	Spese per l'organizzazione delle giornate della C.R.I.	162 216 500
1 04 300	79	p.m.	—
1 04 310	80	Spese per la stampa delle agende, del calendario e delle marche chiudilettera della C.R.I.	124 000 000
1 04 320	81	Cancelleria, stampati, spese per fotocopie, produzione di atti, documenti e canoni di noleggio	156 677 900
1 04 330	82	Spese per l'automazione dei servizi	848 806 870
1 04 340	83	Spese per pubblicazioni periodiche e promozionali, per la propaganda, per l'informazione tecnica e scientifica	391 606 680
1 04 350	84	Acquisto di libri, testi normativi, riviste, giornali per uso degli uffici	9 085 689
1 04 360	85	Spese per realizzazioni audiovisive ai fini storici e tecnico operativi	1 311 500
1 04 370	86	Spese per l'organizzazione e partecipazione a convegni, congressi, mostre ed altre manifestazioni in Italia e all'estero	—
1 04 380	87	Spese per traduzioni e resoconti stenografici	—
1 04 390	88	Fitto locali ed altri oneri locativi	16 374 881
1 04 400	89	Spese per la conduzione di aziende agricole e per la manutenzione di parchi e giardini	45 864 480
1 04 410	90	Spese per la pulizia di locali, di impianti e di attrezzature	350 659 917
1 04 420	91	Canoni d'acqua	45 000
1 04 430	92	Energia elettrica per l'illuminazione, per la forza motrice, per riscaldamento e per la conduzione degli impianti termici	259 024 693
1 04 440	93	P.m.	—
1 04 450	94	Spese di lavanderia	23 673 165
1 04 460	95	Spese postali, telegrafiche e telefoniche. Canoni per l'esercizio di radiotelecomunicazioni	27 596 481

XII LEGISLATURA -- DISEGNI DI LEGGE E RELAZIONI -- DOCUMENTI

GESTIONE DEI RESIDUI PASSIVI				
PAGATI	RIMASTI DA PAGARE	TOTALI	VARIAZIONI	
			IN PIÙ	IN MENO
8 377 503	8 530 427	16 908 020		885 025
9 258 148	1 386 500	10 624 648	--	3 765 440
241 184 905	106 220 198	347 414 103	--	
351 280 007	140 891 810	492 171 817	-	2 921 511
12 171 988	23 277 865	35 449 853	--	2 188 725
185 779 923	73 194 570	258 974 493		
--	2 315 000	2 315 000	--	
27 460 850	22 064 350	49 525 000	--	
51 330 000	--	51 330 000	--	120 000
--	--	--	--	--
83 218 500	79 000 000	162 218 500	--	
--	--	--	--	--
124 000 000	--	124 000 000	-	
115 654 453	39 087 433	154 741 886	--	1 936 014
106 186 385	742 619 065	838 801 150	--	520
160 338 708	228 225 605	387 190 852	-	3 042 367
3 749 464	5 336 205	9 085 689	--	
1 064 500	247 000	1 311 500	--	
22 339 713	13 131 713	9 208 000	22 339 713	
--	--	--	--	--
2 902 981	13 471 900	16 374 881	--	
3 703 424	42 181 056	45 884 480	--	
171 490 428	179 169 489	334 659 917	-	
45 000	--	45 000	-	
189 160 247	89 864 446	259 024 693	--	
--	--	--	--	--
19 095 426	4 577 739	23 673 165	-	
14 681 520	12 914 981	27 596 481	-	

XII LEGISLATURA — DISEGNI DI LEGGE E RELAZIONI — DOCUMENTI

CAPITOLO			PREVI		
codice	N	DENOMINAZIONE	INIZIALI	VARIA	
				IN AUMENTO	
		Segue Titolo I			
1 04 190	68	Acquisto di carburante e lubrificanti	60 000 000	—	—
1 04 200	69	Manutenzione e riparazione di mezzi mobili e trainabili	110 000 000	—	—
1 04 210	70	Manutenzione di impianti, compresi immobili pertinenti, attrezzature e macchinari	220 000 000	—	—
1 04 220	71	Manutenzione, riparazione e adattamento di locali e dei relativi impianti	1 650 000 000	—	—
1 04 230	72	Manutenzione, riparazione di beni mobili in dotazione agli Uffici	60 000 000	—	—
1 04 240	73	Acquisto e confezione di uniformi da cedere alle infermiere Volontarie	370 000 000	—	—
1 04 250	74	Spese di trasporto e soggiorno per le infermiere Volontarie chiamate in servizio ai sensi dell'art. 68 del regolamento del Corpo	26 000 000	—	—
1 04 260	75	Acquisto di diplomi, tessere, distintivi, medaglie e spese per la compilazione di diplomi e tessere	100 000 000	—	—
1 04 270	76	Acquisto di materiale didattico e promozionale per la Croce Rossa Italiana Giovanile	45 000 000	—	—
1 04 280	77	p.m.	—	—	—
1 04 290	78	Spese per l'organizzazione delle giornate della C.R.I.	130 000 000	—	—
1 04 300	79	p.m.	—	—	—
1 04 310	80	Spese per la stampa delle agende, del calendario e delle marche chiodatlettera della C.R.I.	160 000 000	—	—
1 04 320	81	Cancelleria, stampati, spese per fotocopiazioni di atti, documenti e canoni di noleggio	280 000 000	—	—
1 04 330	82	Spese per l'automazione dei servizi	2 100 000 000	—	—
1 04 340	83	Spese per pubblicazioni periodiche e promozionali, per la propaganda, per l'informazione tecnica e scientifica	800 000 000	—	—
1 04 350	84	Acquisto di libri, testi normativi, riviste, giornali per uso degli uffici	40 000 000	—	—
1 04 360	85	Spese per realizzazioni audiovisive ai fini storici e tecnico operativi	35 000 000	—	—
1 04 370	86	Spese per l'organizzazione e partecipazione a convegni, congressi, mostre ed altre manifestazioni in Italia e all'estero	210 000 000	—	—
1 04 380	87	Spese per traduzioni e resocanti stenografici	4 000 000	—	—
1 04 390	88	Fitto locali ed altri oneri locativi	25 000 000	90 000 000	—
1 04 400	89	Spese per la conduzione di aziende agricole e per la manutenzione di parchi e giardini	180 000 000	—	—
1 04 410	90	Spese per la pulizia di locali, di impianti e di attrezzature	1 200 000 000	—	—
1 04 420	91	Canoni d'acqua	100 000 000	—	—
1 04 430	92	Energia elettrica per l'illuminazione, per la forza motrice, per riscaldamento e per la conduzione degli impianti termici	680 000 000	—	—
1 04 440	93	P.m.	—	—	—
1 04 450	94	Spese di lavanderia	35 000 000	—	—
1 04 460	95	Spese postali, telegrafiche e telefoniche. Canoni per l'esercizio di radiotelecomunicazioni	700 000 000	—	—

XII LEGISLATURA — DISEGNI DI LEGGE E RELAZIONI — DOCUMENTI

GESTIONE DI CASSA					TOTALE DEI RESIDUI PASSIVI AL TERMINE DELL'ESERCIZIO
SIONI		PAGAMENTI	DIFFERENZE RISPETTO ALLE PREVISIONI		
ZIONI	DEFINITIVE		IN PIÙ	IN MENO	
IN DIMINUZIONE					
	60 000 000	43 659 195	—	17 340 805	19 766 376
	110 000 000	18 691 006	—	92 308 994	8 434 375
	220 000 000	322 372 430	102 372 430	—	328 865 308
445 490 000	1 204 510 000	705 255 265	—	499 254 735	514 623 042
	60 000 000	48 250 916	—	11 749 084	33 765 915
	370 000 000	421 027 434	51 027 434	—	131 543 218
	26 000 000	21 030 873	—	4 969 127	2 315 000
	100 000 000	63 274 850	—	36 725 150	49 395 043
	45 000 000	54 631 060	9 631 060	—	10 000 000
	—	—	—	—	—
	130 000 000	95 679 138	—	34 320 862	79 000 000
	—	—	—	—	—
	160 000 000	126 354 200	—	33 645 800	136 000 000
	280 000 000	193 037 901	—	86 962 099	159 962 752
	2 100 000 000	229 452 521	—	1 870 547 479	2 857 559 877
213 300 000	586 700 000	304 558 216	—	282 141 784	502 815 828
	40 000 000	39 447 410	—	552 590	25 187 955
	35 000 000	4 695 555	—	30 304 445	8 804 000
	210 000 000	12 815 979	—	81 184 021	81 907 212
	4 000 000	3 000 000	—	1 000 000	—
	115 000 000	100 690 515	—	14 309 485	20 378 650
	180 000 000	26 278 835	—	153 723 165	60 565 556
	1 200 000 000	652 387 979	—	547 612 021	510 724 602
	100 000 000	63 040 189	—	36 959 811	24 383 600
	680 000 000	617 177 152	—	62 822 848	317 442 666
	—	—	—	—	—
	35 000 000	26 965 933	—	6 034 067	6 484 492
	700 000 000	1 272 572 169	572 572 169	—	27 784 062

XII LEGISLATURA — DISEGNI DI LEGGE E RELAZIONI — DOCUMENTI

CAPITOLO			PREVISIONI		
codice	N	DENOMINAZIONE	INIZIALI	VARIAZIONI	
				IN AUMENTO	IN DIMINUZIONE
		Segue Titolo I			
1 04 470	96	Spese di trasporto, noleggio, facchinaggio ed accessori	152 500 000		
1 04 480	97	Spese per servizi di vigilanza	35 000 000		
1 04 490	98	Spese legali e contrattuali	30 000 000		
1 04 500	99	Premi di assicurazione	2 480 500 000		
1 04 510	100	Spese di rappresentanza	42 210 000		
1 04 520	101	Spese per accertamenti sanitari e visite fiscali	12 000 000		
1 04 530	102	Spese per il funzionamento, compresi gettoni di presenza e le indennità di missione ai membri estranei all'Amministrazione di Consigli, Comitati e Commissioni	22 000 000		
1 04 540	103	Spese onorari e compensi a terzi per speciali in carichi di studio, di ricerca e didattici	182 000 000		
1 04 550	104	Spese per prestazioni professionali diverse rese da terzi	188 000 000		
1 04 560	105	Quota associativa alla Lega delle Società di Croce Rossa	435 000 000		
1 04 570	106	Quote associative al Comitato Italiano di Servizio Sociale e all'Istituto Internazionale di diritto umanitario	12 000 000		
1 04 580	107	Spese per l'addestramento del personale militare della C R I	900 000 000		37 500 000
1 04 590	108	Spese per l'addestramento ed i servizi del Corpo delle infermiere Volontarie	2 000 000		
1 04 600	109	Acquisto di viventi per gli addetti ai Centri Operativi di Emergenza del Corpo Militare	26 500 000		
1 04 610	110	Acquisto di equipaggiamento, vestiario, casermaggio per il Corpo Militare della C R I			
1 04 620	111	Spese per l'acquisto materiale di consumo - Corpo Militare	66 000 000		
1 04 630	112	Spese per l'acquisto di materiale di consumo - Il VV	5 000 000		
1 04 640	113	Manutenzione e riparazione di materiale di equipaggiamento, vestiario, casermaggio - Corpo Militare	11 200 000		
1 04 650	114	Acquisto di carburante e lubrificanti - Corpo Militare	120 000 000		
1 04 660	115	Manutenzione di mezzi mobili e trainabili - Corpo Militare	148 000 000		
1 04 670	116	Manutenzione e riparazione di beni mobili in dotazione agli Uffici - Corpo Militare	37 000 000		
1 04 680	117	Manutenzione e riparazione di beni mobili in dotazione agli Uffici - Il VV			
1 04 690	118	Cancelleria, stampati, spese per fotoproduzione di atti, documenti e canoni di noleggio - Corpo Militare	140 000 000		
1 04 700	119	Cancelleria, stampati, spese per fotoproduzione di atti, documenti e canoni di noleggio - Il VV	10 000 000	10 300 000	
1 04 710	120	Spese per Servizi ed apparati per la trasmissione ed impianti elettronici - Corpo Militare	140 000 000		
1 04 720	121	Acquisto di libri, testi normativi, riviste, giornali per uso degli Uffici - Corpo Militare	8 000 000		
1 04 730	122	Acquisti per libri, testi normativi, riviste giornali per uso degli uffici - Il VV			

XII LEGISLATURA — DISEGNI DI LEGGE E RELAZIONI — DOCUMENTI

GESTIONE DI COMPETENZA					
DEFINITIVE	SOMME IMPEGNATE			DIFFERENZE RISPETTO ALLE PREVISIONI	
	PAGATE	RIMASTE DA PAGARE	TOTALI IMPEGNATI	IN PIU	IN MENO
152 500 000	78 577 879	58 767 221	137 345 100	—	15 154 900
35 000 000	5 882 240	6 679 000	12 561 240	—	22 438 760
30 000 000	69 522 972	3 757 500	73 280 472	43 280 472	—
2 480 500 000	2 006 812 514	874 138 928	2 880 951 442	400 451 442	—
42 210 000	41 647 629	1 348 930	42 996 559	786 559	—
12 000 000	12 892 800	—	12 892 800	892 800	—
22 000 000	1 810 250	—	1 810 250	—	20 189 750
182 000 000	299 548 387	257 782 500	557 330 887	375 330 887	—
188 000 000	348 575 193	53 201 202	401 776 395	213 776 395	—
435 000 000	406 890 053	—	406 890 053	—	28 109 947
12 000 000	500 000	15 000 000	15 500 000	3 500 000	—
862 500 000	242 904 831	414 652 344	657 557 175	—	204 942 825
2 000 000	453 500	87 000	540 500	—	1 459 500
26 500 000	24 701 287	525 480	25 226 767	—	1 273 233
—	—	—	—	—	—
66 000 000	38 413 077	11 055 892	49 468 969	—	16 531 031
5 000 000	2 721 530	—	2 721 530	—	2 278 470
11 200 000	5 608 654	861 858	6 470 512	—	4 729 488
120 000 000	107 322 173	12 492 196	119 814 369	—	185 631
148 000 000	198 827 487	4 931 622	203 759 109	55 759 109	—
37 000 000	48 051 564	6 374 850	54 426 414	17 426 414	—
—	—	—	—	—	—
140 000 000	167 841 196	20 191 927	188 033 123	48 033 123	—
20 300 000	17 750 916	24 999 590	42 750 506	22 450 506	—
140 000 000	172 480 328	49 530 402	222 010 730	82 010 730	—
8 000 000	18 664 474	6 574 035	25 238 509	17 238 509	—
—	—	—	—	—	—

XII LEGISLATURA — DISEGNI DI LEGGE E RELAZIONI — DOCUMENTI

CAPITOLO			RESIDUI INIZIO ESERCIZIO
codice	N	DENOMINAZIONE	
		Segue Titolo I	
1 04 470	96	Spese di trasporto, noleggio, facchinaggio ed accessori	41 401 241
1 04 480	97	Spese per servizi di vigilanza	7 211.706
1 04 490	98	Spese legali e contrattuali	21.005 050
1 04 500	99	Premi di assicurazione	301.455 941
1 04 510	100	Spese di rappresentanza	2 009 544
1 04 520	101	Spese per accertamenti sanitari e visite fiscali	—
1 04 530	102	Spese per il funzionamento, compresi i gettoni di presenza e le indennità di missione ai membri estranei all'Amministrazione di Consigli, Comitati e Commissioni	1 143 445
1 04 540	103	Spese, onorari e compensi a terzi per speciali incarichi di studio, di ricerca e didattici	249 492 150
1 04 550	104	Spese per prestazioni professionali diverse rese da terzi	16.502 700
1 04 560	105	Quota associativa alla Lega delle Società di Croce Rossa	—
1 04 570	106	Quote associative al Comitato Italiano di Servizio Sociale e all'Istituto Internazionale di diritto umanitario	—
1 04 580	107	Spese per l'addestramento del personale militare della C.R.I.	930.906 455
1 04 590	108	Spese per l'addestramento ed i servizi del Corpo delle infermiere Volontarie	—
1 04 600	109	Acquisto di viveri per gli addetti ai Centri Operativi di Emergenza del Corpo Militare	18 863.691
1 04 610	110	Acquisto di equipaggiamento, vestiario, casermaggio per il Corpo Militare della C.R.I.	541.208
1 04 620	111	Spese per l'acquisto materiale di consumo - Corpo Militare	15.516 495
1 04 630	112	Spese per l'acquisto di materiale di consumo - Il VV	5 848.500
1 04 640	113	Manutenzione e riparazione di materiale di equipaggiamento, vestiario, casermaggio - Corpo Militare	1 707 850
1 04 650	114	Acquisto di carburante e lubrificanti - Corpo Militare	40 289 313
1 04 660	115	Manutenzione di mezzi mobili e trainabili - Corpo Militare	49 152.053
1 04 670	116	Manutenzione e riparazione di beni mobili in dotazione agli Uffici - Corpo Militare	10 842 776
1 04 680	117	Manutenzione e riparazione di beni mobili in dotazione agli Uffici - Il VV	—
1 04 690	118	Cancelleria, stampati, spese per fotoproduzione di atti, documenti e canoni di noleggio - Corpo Militare	41 153 973
1 04 700	119	Cancelleria, stampati, spese per fotoproduzione di atti, documenti e canoni di noleggio - Il VV	32 757 834
1 04 710	120	Spese per Servizi ed apparati per la trasmissione ed impianti elettronici - Corpo Militare	196 038.049
1 04 720	121	Acquisto di libri, testi normativi, riviste, giornali per uso degli Uffici - Corpo Militare	1 875 500
1 04 730	122	Acquisti per libri, testi normativi, riviste giornali per uso degli uffici Il VV	—

XII LEGISLATURA — DISEGNI DI LEGGE E RELAZIONI — DOCUMENTI

GESTIONE DEI RESIDUI PASSIVI				
PAGATI	RIMASTI DA PAGARE	TOTALI	VARIAZIONI	
			IN PIU	IN MENO
37 542 377	3 858 864	41 401 241	--	--
3 266 048	3 945 658	7 211 706	--	--
17 684 550	3 320 500	21 005 050	--	--
265 434 100	36 021 841	301 455 941	--	--
617 299	1 392 245	2 009 544	--	--
	1 143 445	1 143 445	--	
186 554 450	62 837 700	249 492 150	--	--
16 502 700		16 502 700	--	--
657 233 044	273 074 711	930 307 755	--	598 700
18 863 691		18 863 691	--	--
541 208		541 208	--	--
15 516 495		15 516 495	--	--
4 432 750	1 194 000	5 626 750	--	221 750
1 707 850		1 707 850	--	--
40 289 313		40 289 313	--	--
49 152 053		49 152 053	--	--
10 353 976	487 900	10 841 876	--	900
41 153 973		41 153 973	--	--
19 131 314	13 626 520	32 757 834	--	--
82 616 520	109 430 114	192 046 634	--	3 991 415
1 875 500		1 875 500	--	--

XII LEGISLATURA — DISEGNI DI LEGGE E RELAZIONI — DOCUMENTI

CAPITOLO			PREVISTO	
codice	N	DENOMINAZIONE	INIZIALI	VARIAZIONI
				IN AUMENTO
		Segue Titolo I		
1 04 470	96	Spese di trasporto, noleggio, facchinaggio ed accessori	140 000 000	-
1 04 480	97	Spese per servizi di vigilanza	35 000 000	-
1 04 490	98	Spese legali e contrattuali	30 000 000	-
1 04 500	99	Premi di assicurazione	2 300 000 000	-
1 04 510	100	Spese di rappresentanza	42 000 000	-
1 04 520	101	Spese per accertamenti sanitari e visite fiscali	10 000 000	-
1 04 530	102	Spese per il funzionamento, compresi i gettoni di presenza e le indennità di missione ai membri estranei all'Amministrazione di Consigli, Comitati e Commissioni	20 000 000	-
1 04 540	103	Spese, onorari e compensi a terzi per speciali incarichi di studio, di ricerca e didattici	190 000 000	-
1 04 550	104	Spese per prestazioni professionali diverse rese da terzi	170 000 000	-
1 04 560	105	Quota associativa alla Lega delle Società di Croce Rossa	435 000 000	-
1 04 570	106	Quote associative al Comitato Italiano di Servizio Sociale e all'Istituto Internazionale di diritto umanitario	12 000 000	-
1 04 580	107	Spese per l'addestramento del personale militare della C R I	1 200 000 000	-
1 04 590	108	Spese per l'addestramento ed i servizi del Corpo delle infermiere Volontarie	2 000 000	-
1 04 600	109	Acquisto di viveri per gli addetti ai Centri Operativi di Emergenza del Corpo Militare	24 000 000	-
1 04 610	110	Acquisto di equipaggiamento, vestiario casermaggio per il Corpo Militare della C R I	-	-
1 04 620	111	Spese per l'acquisto materiale di consumo - Corpo Militare	60 000 000	-
1 04 630	112	Spese per l'acquisto di materiale di consumo - Il VV	8 000 000	-
1 04 640	113	Manutenzione e riparazione di materiale di equipaggiamento, vestiario, casermaggio - Corpo Militare	10 000 000	-
1 04 650	114	Acquisto di carburante e lubrificanti - Corpo Militare	110 000 000	-
1 04 660	115	Manutenzione di mezzi mobili e trainabili - Corpo Militare	130 000 000	-
1 04 670	116	Manutenzione e riparazione di beni mobili in dotazione agli Uffici - Corpo Militare	35 000 000	-
1 04 680	117	Manutenzione e riparazione di beni mobili in dotazione agli Uffici - Il VV	-	-
1 04 690	118	Cancelleria, stampati, spese per fotocopie di atti, documenti e canoni di noleggio - Corpo Militare	125 00 000	-
1 04 700	119	Cancelleria, stampati, spese per fotocopie di atti, documenti e canoni di noleggio - Il VV	8 000 000	10 300 000
1 04 710	120	Spese per Servizi ed apparati per la trasmissione ed impianti elettronici - Corpo Militare	280 000 000	-
1 04 720	121	Acquisto di libri, testi normativi, riviste, giornali per uso degli Uffici - Corpo Militare	7 000 000	-
1 04 730	122	Acquisti per libri, testi normativi, riviste giornali per uso degli uffici Il VV	-	-

XII LEGISLATURA — DISEGNI DI LEGGE E RELAZIONI — DOCUMENTI

GESTIONE DI CASSA					TOTALE DEI RESIDUI PASSIVI AL TERMINE DELL'ESERCIZIO
SIONI:		PAGAMENTI	DIFFERENZE RISPETTO ALLE PREVISIONI		
ZIONI	DEFINITIVE		IN PIU	IN MENO	
IN DIMINUZIONE					
	140 000 000	116 120 256	—	23 879 744	62 626 085
	35 000 000	9 148 288	—	25 851 712	10 624 658
—	30 000 000	87 207 522	57 207 522	—	7 078 000
—	2 300 000 000	2 272 246 614	—	27 753 386	910 160 769
	42 000 000	42 264 928	264 928	—	2 741 175
—	10 000 000	12 892 800	2 892 800	—	—
..	20 000 000	1 810 250	—	18 189 750	1 143 445
—	190 000 000	486 102 837	296 102 837	—	320 720 200
..	170 000 000	365 077 893	195 077 893	—	53 201 202
	435 000 000	406 890 053	—	28 109 947	—
—	12 000 000	500 000	—	11 500 000	15 000 000
37 500 000	1 162 500 000	900 137 875	—	262 362 125	687 727 055
..	2 000 000	453 500	—	1 546 500	87 000
..	24 000 000	43 564 978	19 564 978	—	525 480
..	—	541 208	541 208	—	—
—	60 000 000	53 929 572	—	6 070 428	11 055 892
..	8 000 000	7 154 280	—	845 720	1 194 000
..	10 000 000	7 316 504	—	2 683 496	861 858
..	110 000 000	147 611 486	37 611 486	—	12 492 196
..	130 000 000	247 979 540	117 979 540	—	4 931 622
—	35 000 000	58 405 540	23 405 540	—	6 862 750
..	—	—	—	—	—
..	125 000 000	208 995 169	83 995 169	—	20 191 927
..	18 300 000	36 882 230	18 582 230	—	38 626 110
..	280 000 000	255 096 848	—	24 903 152	158 960 516
..	7 000 000	20 539 974	13 539 974	—	6 574 035
..	—	—	—	—	—

XII LEGISLATURA — DISEGNI DI LEGGE E RELAZIONI — DOCUMENTI

CAPITOLO			PREVISIONI		
codice	N	DENOMINAZIONE	INIZIALI	VARIAZIONI	
				IN AUMENTO	IN DIMINUIZIONE
		Segue Titolo I			
1 04 740	123	Spese per realizzazioni audiovisive a fini storici e tecnico-operativi - II VV	1 000 000	—	—
1 04 750	124	Fitto locali ed altri oneri locativi - Corpo Militare	62 000 000	—	—
1 04 760	125	Fitto locali ed altri oneri locativi - II VV	—	—	—
1 04 770	126	Spese per la pulizia di locali, di impianti e di attrezzature - Corpo Militare	71 000 000	—	—
1 04 780	127	Spese per la pulizia di locali, di impianti e di attrezzature - II VV	—	—	—
1 04 790	128	Canoni d'acqua - Corpo Militare	36 500 000	—	—
1 04 800	129	Canoni d'acqua - II VV	—	—	—
1 04 810	130	Spese per energia elettrica per illuminazione, per forza motrice, per riscaldamento e per la conduzione degli impianti termici - Corpo Militare	110 000 000	—	—
1 04 820	131	Spese per energia elettrica per illuminazione, per forza motrice, per riscaldamento e per la conduzione degli impianti termici - II VV	—	—	—
1 04 830	132	Spese per l'automazione dei servizi - II VV	10 000 000	—	—
1 04 840	133	Spese di rappresentanza - Corpo Militare	5 600 000	—	—
1 04 850	134	Spese di lavanderia - Corpo Militare	21 000 000	—	—
1 04 860	135	Spese di lavanderia - II VV	—	—	—
1 04 870	136	Spese postali, telegrafiche e telefoniche - Canoni per l'esercizio di radiotelecomunicazioni - Corpo Militare	248 000 000	—	—
1 04 880	137	Spese postali, telegrafiche e telefoniche - Canoni per l'esercizio di radiotelecomunicazioni - II VV	—	—	—
1 04 890	138	Spese di trasporto, noleggio, facchinaggio ed accessori - Corpo Militare	28 000 000	—	—
1 04 900	139	Spese di trasporto, noleggio, facchinaggio ed accessori - II VV	800 000	—	—
1 04 910	140	Premi di assicurazione - Corpo Militare	122 000 000	—	—
1 04 920	141	Premi di assicurazione - II VV	145 000 000	—	—
1 04 930	142	Spese di rappresentanza - II VV	5 000 000	—	—
1 04 940	143	Spese per il funzionamento, compresi gettoni di presenza e le indennità di missione ai membri estranei all'Amministrazione di Consigli, Comitati e Commissioni - Corpo Militare	13 600 000	—	—
1 04 950	144	Spese per il funzionamento, compresi gettoni di presenza e le indennità di missione ai membri estranei all'Amministrazione di Consigli, Comitati e Commissioni - II VV	1 000 000	—	—
1 04 960	145	Manutenzione, riparazione e adattamento dei locali e dei relativi impianti - Corpo Militare	235 000 000	—	—
1 04 970	146	Spese per convegni - II VV	15 000 000	—	—
1 04 980	147	Spese per realizzazioni audiovisive C.M.	3 300 000	—	—
1 04 990	148	Spese per pubblicazioni periodiche - C.M.	—	—	—
		Totale	19 079 950 000	100 300 000	888 290 000
		Categoria V			
		SPESE PER PRESTAZIONI ISTITUZIONALI			
		Totale	—	—	—

XII LEGISLATURA — DISEGNI DI LEGGE E RELAZIONI — DOCUMENTI

GESTIONE DICOMPETENZA					
DEFINITIVE	SOMME IMPEGNATE			DIFFERENZE RISPETTO ALLE PREVISIONI	
	PAGATE	RIMASTE DA PAGARE	TOTALI IMPEGNATI	IN PIU	IN MENO
1 000 000	—	—	—	—	1 000 000
62 000 000	93 820 963	7 904 394	101 725 357	39 725 357	—
—	—	—	—	—	—
71 000 000	39 909 340	54 625 345	94 534 685	23 534 685	—
—	—	—	—	—	—
36 500 000	64 040 087	4 370 895	68 410 982	31 910 982	—
—	—	—	—	—	—
110 000 000	131 525 669	18 150 626	149 676 295	39 676 295	—
—	—	—	—	—	—
10 000 000	756 840	1 331 440	2 088 280	—	7 911 720
5 600 000	5 400 481	61 480	5 461 961	—	138 039
21 000 000	29 705 946	2 518 403	32 224 349	11 224 349	—
—	—	—	—	—	—
248 000 000	506 065 899	13 733 863	519 799 762	271 799 762	—
—	—	—	—	—	—
28 000 000	56 688 048	8 877 496	65 565 544	37 565 544	—
800 000	—	—	—	—	800 000
122 000 000	80 847 054	1 000 000	81 847 054	—	40 152 946
145 000 000	37 908 925	107 000 000	144 908 925	—	91 075
5 000 000	2 213 410	—	2 213 410	—	2 786 590
—	—	—	—	—	—
13 600 000	21 210 000	—	21 210 000	7 610 000	—
—	—	—	—	—	—
1 000 000	—	—	—	—	1 000 000
235 000 000	182 893 697	178 778 152	361 671 849	126 671 849	—
15 000 000	2 997 100	—	2 997 100	—	12 002 900
3 300 000	1 068 373	22 500	1 090 873	—	2 209 127
—	—	—	—	—	—
16 291 960 000	10 340 144 810	10 766 511 813	21 106 656 623	4 473 666 646	1 658 970 023
—	—	—	—	—	—
—	—	—	—	—	—

XII LEGISLATURA — DISEGNI DI LEGGE E RELAZIONI — DOCUMENTI

CAPITOLO			
codice	N	DENOMINAZIONE	RESIDUI INIZIO ESERCIZIO
		Segue Titolo I	
1 04 740	123	Spese per realizzazioni audiovisive a fini storici e tecnico-operativi - II VV	—
1 04 750	124	Fitto locali ed altri oneri locativi - Corpo Militare	16 943 022
1 04 760	125	Fitto locali ed altri oneri locativi - II VV	—
1 04 770	126	Spese per la pulizia di locali, di impianti e di attrezzature - Corpo Militare	33 267 415
1 04 780	127	Spese per la pulizia di locali, di impianti e di attrezzature - II VV	—
1 04 790	128	Canoni d'acqua - Corpo Militare	3 350 293
1 04 800	129	Canoni d'acqua - II VV	—
1 04 810	130	Spese per energia elettrica per illuminazione, per forza motrice, per riscaldamento e per la conduzione degli impianti termici - Corpo Militare	37 235 763
1 04 820	131	Spese per energia elettrica per illuminazione, per forza motrice, per riscaldamento e per la conduzione degli impianti termici - II VV	—
1 04 830	132	Spese per l'automazione dei servizi - II VV	9 878 620
1 04 840	133	Spese di rappresentanza - Corpo Militare	3 437 360
1 04 850	134	Spese di lavanderia - Corpo Militare	15 509 916
1 04 860	135	Spese di lavanderia - II VV	—
1 04 870	136	Spese postali, telegrafiche e telefoniche. Canoni per l'esercizio di radiotelecomunicazioni - Corpo Militare	48 787 810
1 04 880	137	Spese postali, telegrafiche e telefoniche. Canoni per l'esercizio di radiotelecomunicazioni - II VV	—
1 04 890	138	Spese di trasporto, noleggio, facchinaggio ed accessori - Corpo Militare	21 462 555
1 04 900	139	Spese di trasporto, noleggio, facchinaggio ed accessori - II VV	—
1 04 910	140	Premi di assicurazione - Corpo Militare	98 000 000
1 04 920	141	Premi di assicurazione - II VV	131 195 926
1 04 930	142	Spese di rappresentanza - II VV	17 000 000
1 04 940	143	Spese per il funzionamento, compresi i gettoni di presenza e le indennità di missione ai membri estranei all'Amministrazione di Consigli, Comitati e Commissioni - Corpo Militare	1 140 000
1 04 950	144	Spese per il funzionamento, compresi i gettoni di presenza e le indennità di missione ai membri estranei all'Amministrazione di Consigli, Comitati e Commissioni - II VV	—
1 04 960	145	Manutenzione, riparazione e adattamento dei locali e dei relativi impianti - Corpo Militare	171 329 232
1 04 970	146	Spese per convegni - II VV	1 055 150
1 04 980	147	Spese per realizzazioni audiovisive C M	2 259 300
1 04 990	148	Spese per pubblicazioni periodiche - C M	—
		Totale	15 148 713 907
		Categoria V	
		SPESE PER PRESTAZIONI ISTITUZIONALI	
		Totale	

XII LEGISLATURA — DISEGNI DI LEGGE E RELAZIONI — DOCUMENTI

GESTIONE DEI RESIDUI PASSIVI				
PAGATI	RIMASTI DA PAGARE	TOTALI	VARIAZIONI	
			IN PIU	IN MENO
9 443 022	7 500 000	16 943 022	—	—
—	—	—	—	—
32 810 932	—	32 810 932	—	456 483
—	—	—	—	—
3 350 293	—	3 350 293	—	—
—	—	—	—	—
28 141 253	9 094 510	37 235 763	—	—
—	—	—	—	—
8 347 100	756 840	9 193 940	—	684 680
3 437 360	—	3 437 360	—	—
12 860 169	2 649 747	15 509 916	—	—
—	—	—	—	—
48 787 810	—	48 787 810	—	—
—	—	—	—	—
21 462 555	—	21 462 555	—	—
—	—	—	—	—
98 000 000	—	98 000 000	—	—
131 000 000	195 926	131 195 926	—	—
17 000 000	—	17 000 000	—	—
—	—	—	—	—
1 140 000	—	1 140 000	—	—
—	—	—	—	—
145 755 058	16 100 000	161 855 058	—	9 474 174
1 055 150	—	1 055 150	—	—
2 259 300	—	2 259 300	—	—
—	—	—	—	—
9 116 236 151	6 000 910 844	15 078 768 334	—	31 566 912
—	—	—	—	—
—	—	—	—	—

XII LEGISLATURA — DISEGNI DI LEGGE E RELAZIONI — DOCUMENTI

CAPITOLO			PREVISTO	
codice	N	DENOMINAZIONE	INIZIALI	VARIA
				IN AUMENTO
		Segue Titolo I		
1 04 740	123	Spese per realizzazioni audiovisive a fini storici e tecnico-operativi - II VV	1 000 000	-
1 04 750	124	Fitto locali ed altri oneri locativi - Corpo Militare	60 000 000	-
1 04 760	125	Fitto locali ed altri oneri locativi - II VV	-	-
1 04 770	126	Spese per la pulizia di locali, di impianti e di attrezzature - Corpo Militare	85 000 000	-
1 04 780	127	Spese per la pulizia di locali, di impianti e di attrezzature - II VV	-	-
1 04 790	128	Canoni d'acqua - Corpo Militare	30 000 000	-
1 04 800	129	Canoni d'acqua - II VV	-	-
1 04 810	130	Spese per energia elettrica per illuminazione, per forza motrice, per riscaldamento e per la conduzione degli impianti termici - Corpo Militare	105 000 000	-
1 04 820	131	Spese per energia elettrica per illuminazione, per forza motrice, per riscaldamento e per la conduzione degli impianti termici - II VV	-	-
1 04 830	132	Spese per l'automazione dei servizi - II VV	9 000 000	-
1 04 840	133	Spese di rappresentanza - Corpo Militare	5 000 000	-
1 04 850	134	Spese di lavanderia - Corpo Militare	20 000 000	-
1 04 860	135	Spese di lavanderia - II VV	-	-
1 04 870	136	Spese postali, telegrafiche e telefoniche, Canoni per l'esercizio di radiotelecomunicazioni - Corpo Militare	200 000 000	-
1 04 880	137	Spese postali, telegrafiche e telefoniche, Canoni per l'esercizio di radiotelecomunicazioni - II VV	-	-
1 04 890	138	Spese di trasporto, noleggio, facchinaggio ed accessori - Corpo Militare	24 000 000	-
1 04 900	139	Spese di trasporto, noleggio, facchinaggio ed accessori - II VV	800 000	-
1 04 910	140	Premi di assicurazione - Corpo Militare	120 000 000	-
1 04 920	141	Premi di assicurazione - II VV	135 000 000	-
1 04 930	142	Spese di rappresentanza - II VV	5 000 000	-
1 04 940	143	Spese per il funzionamento, compresi gettoni di presenza e le indennità di missione ai membri estranei all'Amministrazione di Consigli, Comitati e Commissioni - Corpo Militare	12 000 000	50 000 000
1 04 950	144	Spese per il funzionamento, compresi gettoni di presenza e le indennità di missione ai membri estranei all'Amministrazione di Consigli, Comitati e Commissioni - II VV	1 000 000	-
1 04 960	145	Manutenzione, riparazione e adattamento dei locali e dei relativi impianti - Corpo Militare	210 000 000	-
1 04 970	146	Spese per convegni - II VV	13 000 000	-
1 04 980	147	Spese per realizzazioni audiovisive C M	3 000 000	-
1 04 990	148	Spese per pubblicazioni periodiche - C M	-	-
		Totale	23 646 800 000	150 300 000
		Categoria V		
		SPESE PER PRESTAZIONI ISTITUZIONALI		
		Totale	-	-

XII LEGISLATURA — DISEGNI DI LEGGE E RELAZIONI — DOCUMENTI

GESTIONE DI CASSA					TOTALE DEI RESIDUI PASSIVI AL TERMINE DELL'ESERCIZIO
SICILIA		PAGAMENTI	DIFFERENZE RISPETTO ALLE PREVISIONI		
IN DIMINUZIONE	DEFINITIVE		IN PIU'	IN MENO	
—	1 000 000	—	—	1 000 000	—
—	60 000 000	103 263 985	43 263 985	—	15 404 394
—	—	—	—	—	—
—	85 000 000	72 720 272	—	12 279 728	54 625 345
—	—	—	—	—	—
—	30 000 000	67 390 380	37 390 380	—	4 370 895
—	—	—	—	—	—
—	105 000 000	159 666 922	54 666 922	—	27 245 136
—	—	—	—	—	—
—	9 000 000	9 193 940	193 940	—	2 088 280
—	5 000 000	8 837 841	3 837 841	—	61 480
—	20 000 000	42 566 115	22 566 115	—	5 168 150
—	—	—	—	—	—
—	200 000 000	554 853 709	354 853 709	—	13 733 863
—	—	—	—	—	—
—	24 000 000	78 150 603	54 150 603	—	8 877 496
—	800 000	—	—	800 000	—
—	120 000 000	178 847 054	58 847 054	—	1 000 000
—	135 000 000	168 908 925	33 908 925	—	107 195 926
—	5 000 000	19 213 410	14 213 410	—	—
—	62 000 000	22 350 000	—	39 650 000	—
—	1 000 000	—	—	1 000 000	—
—	210 000 000	328 648 755	118 648 755	—	194 878 152
—	13 000 000	4 052 250	—	8 947 750	—
—	3 000 000	3 327 673	327 673	—	22 500
—	—	—	—	—	—
888 290 000	22 908 810 000	19 456 380 961	2 485 236 007	5 937 668 046	16 767 422 657
—	—	—	—	—	—
—	—	—	—	—	—

XII LEGISLATURA — DISEGNI DI LEGGE E RELAZIONI — DOCUMENTI

		CAPITOLO	PREVISIONI		
codice	N	DENOMINAZIONE	INIZIALI	VARIAZIONI	
				IN AUMENTO	IN DIMINUZIONE
		Segue Titolo I			
		Categoria VI			
		TRASFERIMENTI PASSIVI			
1 06 010	150	Contributi ordinari di funzionamento ai Comitati, Sottocomitati e Delegazioni aventi autonomia amministrativa	64 815 831 000	564 630 000	5 300 000 000
1 06 020	151	Contributi ai Comitati Sedi di Centri di Mobilitazione e dei Centri Operativi di emergenza per l'esplorazione delle attività demandate ai Centri medesimi e per il funzionamento dei relativi Magazzini di rifornimento	575 000 000	10 500 000	—
1 06 040	153	Contributi alle Scuole Convitto per infermiere Professionali e assistenti sanitari aventi capacità giuridica	9 500 000 000	—	434 000 000
1 06 050	154	Contributi agli Organi Periferici per le attività delle infermiere Volontarie	977 200 000	—	—
1 06 060	155	Contributi agli Organi Periferici per l'attività delle Sezioni Femminili	97 090 000	—	—
1 06 070	156	Contributi agli Organi Periferici per l'attività dei volontari del soccorso	111 100 000	—	—
1 06 080	157	Contributo al Comitato internazionale della Croce Rossa	110 000 000	30 000 000	—
1 06 090	158	Contributi alle Delegazioni C R I all'estero e all'Ufficio collegamento CEE	18 000 000	—	—
1 06 100	159	Interventi assistenziali in favore delle Case di Riposo della C R I per l'assistenza alle infermiere Volontarie anziane	10 000 000	—	—
1 06 110	160	Interventi assistenziali in favore del personale in servizio, di quello cessato dal servizio e loro famiglie	—	—	—
1 06 120	161	Sussidi a carattere assistenziale ed interventi a carattere socio-assistenziale in favore di estranei all'Associazione	43 000 000	—	—
1 06 130	162	Sussidi a profughi anziani ed a profughi permanentemente inabili	2 000 000	—	—
1 06 140	163	Vitalizi e borse di studio a terzi in esecuzione di lasciti e donazioni	17 500 000	1 338 080	—
1 06 150	164	Equo indennizzo al personale della C R I per la perdita dell'integrità fisica subita per infermità contratta per causa di servizio (art. 32 D P R n. 411 del 26 maggio 1976)	500 000 000	—	—
1 06 160	165	Contributi agli Organi periferici per il tessera-mento soci e diffusioni delle marche chiudilettera	—	—	—
1 06 180	167	Interventi per soccorsi all'estero a favore di popolazioni vittime di calamità o conflitti e per programmi di sviluppo	206 000 000	—	—
1 06 190	168	Equo indennizzo al personale della C R I per la perdita dell'integrità fisica subita per infermità contratta per causa di servizio (ex legge 20 dicembre 1970, n. 1094) - Corpo Militare	23 600 000	27 000 000	—
1 06 200	169	Spese per il benessere del personale C M	—	—	—
1 06 210	170	Contributi alle unità periferiche per l'acquisto di immobili	—	—	—
1 06 220	171	Contributi alle unità periferiche per lavori di ripristino, trasformazioni o ristrutturazioni di immobili	—	—	—
		Totale	77 006 321 000	633 468 080	5 734 000 000

XII LEGISLATURA — DISEGNI DI LEGGE E RELAZIONI — DOCUMENTI

GESTIONE DICOMPETENZA					
DEFINITIVE	SOMME IMPEGNATE			DIFFERENZE RISPETTO ALLE PREVISIONI	
	PAGATE	RIMASTE DA PAGARE	TOTALI IMPEGNATI	IN PIU'	IN MENO
60 080 461 000	61 444 734 244	5 735 007 565	67 179 741 809	7 099 280 809	—
585 500 000	418 500 000	120 000 000	538 500 000	—	47 000 000
9 066 000 000	8 809 217 349	1 512 974 000	10 322 191 349	1 256 191 349	—
977 200 000	1 022 838 206	12 448 144	1 035 286 350	58 086 350	—
97 090 000	—	62 500 000	62 500 000	—	34 590 000
111 100 000	128 000 000	61 099 992	189 099 992	77 999 992	2 450 364
140 000 000	140 000 000	—	140 000 000	—	—
18 000 000	12 763 736	3 062 470	15 826 206	—	2 173 794
10 000 000	—	—	—	—	10 000 000
—	—	—	—	—	—
43 000 000	82 761 884	2 561 040	85 322 924	42 322 924	—
2 000 000	660 000	660 000	1 320 000	—	680 000
18 838 080	18 838 080	—	18 838 080	—	—
500 000 000	552 162 757	—	552 162 757	52 162 757	—
—	—	—	—	—	—
206 000 000	63 979 480	—	63 979 480	—	142 020 520
50 600 000	7 104 193	50 254 397	57 358 590	6 758 590	—
—	—	—	—	—	—
—	—	936 000 000	936 000 000	936 000 000	—
—	—	1 450 999 650	1 450 999 650	—	—
71 905 789 080	72 701 558 929	9 947 567 258	82 649 127 187	10 979 802 421	236 464 314

XII LEGISLATURA — DISEGNI DI LEGGE E RELAZIONI — DOCUMENTI

CAPITOLO			RESIDUI INIZIO ESERCIZIO
codice	N	DENOMINAZIONE	
		Segue Titolo I	
		Categoria VI	
		TRASFERIMENTI PASSIVI	
1 06 010	150	Contributi ordinari di funzionamento ai Comitati, Sottocomitati e Delegazioni aventi autonomia amministrativa	5 582 187 834
1 06 020	151	Contributi ai Comitati Sedi di Centri di Mobilitazione e dei Centri Operativi di emergenza per l'espletamento delle attività demandate ai Centri medesimi e per il funzionamento dei relativi Magazzini di rifornimento	272 000 000
1 06 040	153	Contributi alle Scuole Convitto per infermiere Professionali e assistenti sanitari aventi capacità giuridica	1 548 835 039
1 06 050	154	Contributi agli Organi Periferici per le attività delle infermiere Volontarie	
1 06 060	155	Contributi agli Organi Periferici per l'attività delle Sezioni Femminili	88 000 000
1 06 070	156	Contributi agli Organi Periferici per l'attività dei volontari del soccorso	66 000 000
1 06 080	157	Contributo al Comitato Internazionale della Croce Rossa	
1 06 090	158	Contributi alle Delegazioni C.R.I. all'estero e all'Ufficio collegamento CEE	3 473 737
1 06 100	159	Interventi assistenziali in favore delle Case di Riposo della C.R.I. per l'assistenza alle infermiere Volontarie anziane	
1 06 110	160	Interventi assistenziali in favore del personale in servizio, di quello cessato dal servizio e loro famiglie	
1 06 120	161	Sussidi a carattere assistenziale ed interventi a carattere socio assistenziale in favore di estranei all'Associazione	3 529 900
1 06 130	162	Sussidi a profughi anziani ed a profughi permanentemente inabili	660 000
1 06 140	163	Vitalizi e borse di studio a terzi in esecuzione di lasciti e donazioni	
1 06 150	164	Equo indennizzo al personale della C.R.I. per la perdita dell'integrità fisica subita per infermità contratta per causa di servizio (art. 32 D.P.R. n. 411 del 26 maggio 1975)	30 868 299
1 06 160	165	Contributi agli Organi periferici per il tessera mento socio e diffuzioni delle marche giudiziettere	
1 06 180	167	Interventi per soccorsi all'estero a favore di popolazioni vittime di calamità o conflitti e per programmi di sviluppo	80 821 483
1 06 190	168	Equo indennizzo al personale della C.R.I. per la perdita dell'integrità fisica subita per infermità contratta per causa di servizio (ex legge 20 dicembre 1970, n. 1094) - Corpo Militare	2 595 000
1 06 200	169	Spese per il benessere del personale C.M.	
1 06 210	170	Contributi alle unità periferiche per l'acquisto di immobili	380 000 000
1 06 220	171	Contributi alle unità periferiche per lavori di ripristino, trasformazioni o ristrutturazioni di immobili	1 178 699 764
		Totale	9 337 771 056

XII LEGISLATURA — DISEGNI DI LEGGE E RELAZIONI — DOCUMENTI

GESTIONE DEI RESIDUI PASSIVI				
PAGATI	RIMASTI DA PAGARE	TOTALI	VARIAZIONI	
			IN PIÙ	IN MENO
3 072 309 280	2 494 157 553	5 566 466 833	—	15 721 001
228 278 673	15 721 327	244 000 000	—	28 000 000
409 998 000	1 238 837 039	1 648 835 039	—	-
-	-	-	—	-
88 000 000	-	88 000 000	—	-
62 100 000	3 900 000	66 000 000	—	-
-	-	-	—	-
3 473 737	-	3 473 737	—	-
-	-	-	—	-
-	-	-	—	-
2 363 900	1 210 000	3 573 900	—	56 000
660 000	-	660 000	—	-
-	-	-	—	-
-	30 868 299	30 868 299	—	-
-	-	-	—	-
79 863 637	-	79 863 637	—	957 846
-	2 595 000	2 595 000	—	-
-	-	-	—	-
-	380 000 000	380 000 000	—	-
-	1 178 699 764	1 178 699 764	—	-
3 947 047 227	5 345 988 982	9 293 036 209	-	44 734 847

XII LEGISLATURA — DISEGNI DI LEGGE E RELAZIONI — DOCUMENTI

CAPITOLO			PREVIA	
codice	N	DENOMINAZIONE	INIZIALI	VARIA
				IN AUMENTO
		Segue Titolo I		
		Categoria VI		
		TRASFERIMENTI PASSIVI		
1 06 010	150	Contributi ordinari di funzionamento ai Comitati, Sottocomitati e Delegazioni aventi autonomia amministrativa	67 200 000 000	564 630 000
1 06 020	151	Contributi ai Comitati Sedi di Centri di Mobilitazione e dei Centri Operativi di emergenza per l'espletamento delle attività demandate ai Centri medesimi e per il funzionamento dei relativi Magazzini di rifornimento	650 000 000	10 500 000
1 06 040	153	Contributi alle Scuole Convitto per infermiere Professionali e assistenti sanitari aventi capacità giuridica	10 900 000 000	
1 06 050	154	Contributi agli Organi Periferici per le attività delle infermiere Volontarie	970 000 000	
1 06 060	155	Contributi agli Organi Periferici per l'attività delle Sezioni Femminili	97 000 000	
1 06 070	156	Contributi agli Organi Periferici per l'attività dei volontari del soccorso	111 000 000	
1 06 080	157	Contributo al Comitato Internazionale della Croce Rossa	110 000 000	30 000 000
1 06 090	158	Contributi alle Delegazioni C R I all'estero e all'Ufficio collegamento CEE	18 000 000	
1 06 100	159	Interventi assistenziali in favore delle Case di Riposo della C R I per l'assistenza alle infermiere Volontarie anziane	10 000 000	
1 06 110	160	Interventi assistenziali in favore del personale in servizio, di quello cessato dal servizio e loro famiglie		
1 06 120	161	Sussidi a carattere assistenziale ed interventi a carattere socio-assistenziale in favore di estranei all'Associazione	43 000 000	
1 06 130	162	Sussidi a profughi anziani ed a profughi permanentemente inabili	2 000 000	
1 06 140	163	Vitalizi e borse di studio a terzi in esecuzione di lasciti e donazioni	17 500 000	1 338 080
1 06 150	164	Equo indennizzo al personale della C R I per la perdita dell'integrità fisica subita per infermità contratta per causa di servizio (art. 32 D P R n. 411 del 26 maggio 1976)	500 000 000	
1 06 160	165	Contributi agli Organi periferici per il tesseramento soci e diffusioni delle marche chiodliettera		
1 06 180	167	Interventi per soccorsi all'estero a favore di popolazioni vittime di calamità o conflitti e per programmi di sviluppo	240 000 000	
1 06 190	168	Equo indennizzo al personale della C R I per la perdita dell'integrità fisica subita per infermità contratta per causa di servizio (ex legge 20 dicembre 1970, n. 1094) - Corpo Militare	23 600 000	27 000 000
1 06 200	169	Spese per il benessere del personale C M		
1 06 210	170	Contributi alle unità periferiche per l'acquisto di immobili		
1 06 220	171	Contributi alle unità periferiche per lavori di ripristino, trasformazioni o ristrutturazioni di immobili		
		Totale	80 892 100 000	633 468 080

XII LEGISLATURA — DISEGNI DI LEGGE E RELAZIONI — DOCUMENTI

GESTIONE DI CASSA					TOTALE DEI RESIDUI PASSIVI AL TERMINE DELL'ESERCIZIO
SIGNIFICAZIONI		PAGAMENTI	DIFFERENZE RISPETTO ALLE PREVISIONI		
IN DIMINUZIONE	DEFINITIVE		IN PIU'	IN MENO	
5 300 000 000	62 464 630 000	64 517 043 524	2 052 413 524	—	8 229 165 118
..	660 500 000	646 778 673	—	13 721 327	135 721 327
434 000 000	10 466 000 000	9 219 215 349	—	1 246 784 651	22 751 811 039
..	970 000 000	1 022 838 206	52 838 206	—	12 448 144
..	97 000 000	88 000 000	..	9 000 000	62 500 000
..	111 000 000	190 100 000	79 100 000	..	64 999 992
..	140 000 000	140 000 000
..	18 000 000	16 237 473	..	1 762 527	3 062 470
..	10 000 000	10 000 000	..
..
..	43 000 000	85 125 784	42 125 784	..	3 771 404
..	2 000 000	1 320 000	..	680 000	660 000
..	18 838 080	18 838 080
..	500 000 000	552 162 757	52 162 757	..	30 868 299
..
..	240 000 000	143 843 117	..	96 156 883	..
..	50 600 000	7 104 193	..	43 495 807	52 849 397
..
..	1 316 000 000
..	2 629 669 414
5 734 000 000	75 791 568 080	76 648 607 156	2 278 640 271	1 421 601 195	15 293 556 240

XII LEGISLATURA — DISEGNI DI LEGGE E RELAZIONI — DOCUMENTI

CAPITOLO			PREVISIONI		
codice	N	DENOMINAZIONE	INIZIALI	VARIAZIONI	
				IN AUMENTO	IN DIMINUZIONE
Categoria VII					
ONERI FINANZIARI					
1 07 010	180	Interessi passivi	2 294 751 000	1 454 000 000	
1 07 020	181	Spese e commissioni bancarie	200 500 000	—	—
		Totale	2 495 251 000	1 454 000 000	—
Categoria VIII					
ONERI TRIBUTARI					
1 08 010	190	Imposte, tasse e tributi vari	600 000 000	—	—
		Totale	600 000 000	—	—
Categoria IX					
POSTE CORRETTIVE E COMPENSATIVE DI ENTRATE CORRENTI					
1 09 010	200	Restituzioni e rimborsi diversi	—	—	—
		Totale	—	—	—
Categoria X					
SPESE NON CLASSIFICABILI IN ALTRE VOCI					
1 10 010	210	Spese per liti, arbitraggi, risarcimenti, accessori	—	5 612 600	—
1 10 020	211	Fondi di riserva	4 100 000 000	—	4 099 950 680
		Totale	4 100 000 000	5 612 600	4 099 950 680
		TOTALE TITOLO I	184 442 863 000	12 343 380 680	10 722 240 680

XII LEGISLATURA — DISEGNI DI LEGGE E RELAZIONI — DOCUMENTI

GESTIONE D'INCOMPETENZA					
DEFINITIVE	SOMME IMPEGNATE			DIFFERENZE RISPETTO ALLE PREVISIONI	
	PAGATE	RIMASTE DA PAGARE	TOTALI IMPEGNATI	IN PIU	IN MENO
3 748 751 000	6 793 275 354	5 396 825 434	12 190 100 788	8 441 349 788	—
200 500 000	392 664 914	386 141 985	778 806 899	578 306 899	—
3 949 251 000	7 185 940 268	5 782 967 419	12 968 907 687	9 019 656 687	—
600 000 000	753 401 332	110 000	753 511 332	153 511 332	—
600 000 000	753 401 332	110 000	753 511 332	153 511 332	—
—	7 204 125	789	7 204 914	7 204 914	—
—	7 204 125	789	7 204 914	7 204 914	—
5 612 600	5 612 600	—	5 612 600	—	—
49 320	—	—	—	—	49 320
5 661 920	5 612 600	—	5 612 600	—	49 320
186 064 003 000	178 218 519 831	35 859 981 607	214 078 501 438	33 471 055 936	5 456 557 498

CAPITOLO			
codice	N	DENOMINAZIONE	RESIDUI INIZIO ESERCIZIO
Categoria VII			
ONERI FINANZIARI			
1 07 010	180	Interessi passivi	1 379 255 586
1 07 020	181	Spese e commissioni bancarie	197 728 610
		Totale	1 576 984 196
Categoria VIII			
ONERI TRIBUTARI			
1 08 010	190	Imposte, tasse e tributi vari	21 828 264
		Totale	21 828 264
Categoria IX			
POSTE CORRETTIVE E COMPENSATIVE DI ENTRATE CORRENTI			
1 09 010	200	Restituzioni e rimborsi diversi	970
		Totale	970
Categoria X			
SPESE NON CLASSIFICABILI IN ALTRE VOCI			
1 10 010	210	Spese per lit., arbitraggi, risarcimenti, accessori	—
1 10 020	211	Fondi di riserva	—
		Totale	—
		TOTALE TITOLO I	33 090 286 516

XII LEGISLATURA — DISEGNI DI LEGGE E RELAZIONI — DOCUMENTI

GESTIONE DEI RESIDUI PASSIVI				
PAGATI	RIMASTI DA PAGARE	TOTALI	VARIAZIONI	
			IN PIU	IN MENO
1 379 163 697	91 889	1 379 255 586	—	—
196 146 440	1 582 170	197 728 610	—	—
1 575 310 137	1 674 059	1 576 984 196	—	—
21 828 264	—	21 828 264	—	—
21 828 264	—	21 828 264	—	—
970	—	970	—	—
970	—	970	—	—
—	—	—	—	—
—	—	—	—	—
—	—	—	—	—
18 800 124 829	14 133 859 928	33 013 984 757	—	76 301 759

CAPITOLO			PREZIO	
codice	N	DENOMINAZIONE	INIZIALI	VARIA
				IN AUMENTO
Categoria VII				
ONERI FINANZIARI				
1 07 010	180	Interessi passivi	2 600 000 000	1 454 000 000
1 07 020	181	Spese e commissioni bancarie	200 500 000	
		Totale	2 800 500 000	1 454 000 000
Categoria VIII				
ONERI TRIBUTARI				
1 06 010	190	Imposte, tasse e tributi vari	600 000 000	
		Totale	600 000 000	
Categoria IX				
POSTE CORRETTIVE E COMPENSATIVE DI ENTRATE CORRENTI				
1 09 010	200	Restituzioni e rimborsi diversi	—	
		Totale	—	
Categoria X				
SPESE NON CLASSIFICABILI IN ALTRE VOCI				
1 10 010	210	Spese per liti, arbitraggi, risarcimenti, accessori	—	5 612 600
1 10 020	211	Fondi di riserva	4 100 000 000	
		Totale	4 100 000 000	5 612 600
		TOTALE TITOLO I	197 408 560 000	12 343 380 680

XII LEGISLATURA — DISEGNI DI LEGGE E RELAZIONI — DOCUMENTI

GESTIONE DI CASSA					TOTALE DEI RESIDUI PASSIVI AL TERMINE DELL'ESERCIZIO
SIONI		PAGAMENTI	DIFFERENZE RISPETTO ALLE PREVISIONI		
IN DIMINUZIONE	DEFINITIVE		IN PIÙ	IN MENO	
	4 054 000 000	8 172 439 051	4 118 439 051	—	5 396 917 323
-	200 500 000	588 811 354	388 311 354	—	387 724 155
-	4 254 500 000	8 761 250 405	4 506 750 405	—	5 784 641 478
-	600 000 000	775 229 596	175 229 596	—	110 000
-	600 000 000	775 229 596	175 229 596	—	110 000
-	—	7 205 095	7 205 095	—	789
-	—	7 205 095	7 205 095	—	789
-	5 612 600	5 612 600	—	—	—
4 099 950 680	49 320	—	—	49.320	—
4 099 950 680	5 661 920	5 612 600	—	49.320	—
10 722 240 680	199 079 700 000	197 098 644 660	14 116 267 547	16 097.322 887	49 993 841 535

XII LEGISLATURA — DISEGNI DI LEGGE E RELAZIONI — DOCUMENTI

CAPITOLO			PREVISIONI		
codice	N	DENOMINAZIONE	INIZIALI	VARIAZIONI	
				IN AUMENTO	IN DIMINUZIONE
TITOLO II					
SPESE IN CONTO CAPITALE					
Categoria XI					
ACQUISIZIONI BENI DI USO DUREVOLE ED OPERE IMMOBILIARI (da reddito)					
2 11 010	220	Acquisti immobili destinati a Uffici e magazzini	2 323 000 000	—	—
2 11 020	221	Ricostruzione, ripristini e trasformazione di immobili	1 650 000 000	680 860 000	378 000 000
2 11 030	222	Spese per costruzioni in corso	—	—	—
2 11 040	223	Acquisto di diritti reali	—	—	—
Totale			3 973 000 000	680 860 000	378 000 000
Categoria XII					
ACQUISTO DI IMMOBILIZZAZIONI TECNICHE					
2 12 010	230	Acquisti di impianti, compresi gli immobili pertinenti di attrezzature e macchinari	1 816 500 000	—	800 000 000
1 12 020	231	Acquisto di automobili e mezzi trainabili	1 200 000 000	—	—
2 12 030	232	Grandi manutenzioni e trasformazioni di automezzi e mezzi trainabili	50 000 000	—	—
2 12 040	233	Acquisto di mobili, arredi e macchine da ufficio	140 500 000	—	—
2 12 050	234	Acquisto di equipaggiamento, vestiario e casermaggio	69 000 000	—	—
2 12 060	235	Acquisto di materiali destinati alle «formazioni di primo intervento socio-sanitario»	790 000 000	—	—
2 12 070	236	Acquisto di materiali per le esigenze dei Centri operativi di emergenza	70 000 000	—	—
2 12 080	237	Spese per il potenziamento delle attrezzature e dotazioni tecnico-sanitarie di soccorso alle popolazioni civili in caso di calamità o di emergenza (art. 18 legge 8 dicembre 1970, n. 996)	—	—	—
2 12 090	238	Acquisto di equipaggiamenti, vestiario per il Corpo delle II VV	174 000 000	—	—
2 12 100	239	Acquisto di materiali per dotazioni campali e per Unità C R I di Mobilitazione - Corpo Militare	90 000 000	—	—
2 12 110	240	Acquisto di autoveicoli e mezzi trainabili - Corpo Militare	531 800 000	—	—
2 12 120	241	Grandi manutenzioni e trasformazioni di automezzi e mezzi trainabili - Corpo Militare	39 000 000	—	—
2 12 130	242	Acquisto di mobili, arredi e macchine da ufficio - Corpo Militare	56 000 000	—	—
2 12 140	243	Acquisto di mobili, arredi e macchine da ufficio - II VV	3 000 000	—	—
2 12 150	244	Acquisto di equipaggiamento, vestiario e casermaggio - C M	100 000 000	—	—
2 12 160	245	Acquisto di apparati radio trasmettenti	—	100 000 000	—
Totale			5 129 800 000	100 000 000	800 000 000

XII LEGISLATURA — DISEGNI DI LEGGE E RELAZIONI — DOCUMENTI

GESTIONE DI COMPETENZA					
DEFINITIVE	SOMME IMPEGNATE			DIFFERENZE RISPETTO ALLE PREVISIONI	
	PAGATE	RIMASTE DA PAGARE	TOTALI IMPEGNATI	IN PIÙ	IN MENO
2 323 000 000	—	—	—	—	2 323 000 000
1 852 860 000	301 062 860	1 112 184 401	1 413 247 261	—	539 612 739
—	—	—	—	—	—
—	—	—	—	—	—
4 275 860 000	301 062 860	1 112 184 401	1 413 247 261	—	2 862 612 339
1 016 500 000	219 410 662	316 684 495	536 095 157	—	480 404 843
1 200 000 000	870 977 496	1 820 060 800	2 691 038 296	1 491 038 296	—
50 000 000	—	—	—	—	50 000 000
140 500 000	270 252 734	81 795 245	352 047 979	211 547 979	—
69 000 000	27 237 538	548 800	27 786 338	—	41 213 652
790 000 000	21 420 000	377 719 129	399 139 129	—	390 860 871
70 000 000	4 853 173	22 896 647	27 751 820	—	42 248 180
—	—	—	—	—	—
174 000 000	27 287 000	146 713 000	174 000 000	—	—
90 000 000	240 237 328	30 987 778	271 225 106	181 225 106	—
531 800 000	288 644 623	140 864 500	429 509 123	—	102 290 877
39 000 000	4 028 664	16 258 039	20 286 703	—	18 713 297
56 000 000	104 479 389	1 166 330	105 645 719	49 645 719	—
3 000 000	184 450	5 752 000	5 936 450	2 936 450	—
100 000 000	32 157 021	367 330	32 524 351	—	67 475 649
100 000 000	—	100 000 000	100 000 000	—	—
4 429 800 000	2 111 170 078	3 061 816 093	5 172 986 171	1 936 393 550	1 193 207 379

XII LEGISLATURA — DISEGNI DI LEGGE E RELAZIONI — DOCUMENTI

		CAPITOLO		
codice	N	DENOMINAZIONE		RESIDUI INIZIO ESERCIZIO
TITOLO II				
SPESE IN CONTO CAPITALE				
Categoria XI				
ACQUISIZIONI BENI DI USO DUREVOLE ED OPERE IMMOBILIARI (da reddito)				
2 11 010	220	Acquisti immobili destinati a Uffici e magazzini		—
2 11 020	221	Ricostruzione, ripristini e trasformazione di immobili		2 627 122 308
2 11 030	222	Spese per costruzioni in corso		—
2 11 040	223	Acquisto di diritti reali		—
Totale				2 627 122 308
Categoria XII				
ACQUISTO DI IMMOBILIZZAZIONI TECNICHE				
2 12 010	230	Acquisti di impianti, compresi gli immobili pertinenti di attrezzature e macchine		3 136 233 085
1 12 020	231	Acquisto di automobili e mezzi trainabili		2 810 886 354
2 12 030	232	Grandi manutenzioni e trasformazioni di automezzi e mezzi trainabili		9 193 940
2 12 040	233	Acquisto di mobili, arredi e macchine da ufficio		434 773 360
2 12 050	234	Acquisto di equipaggiamento, vestiario e casermaggio		150 298 586
2 12 060	235	Acquisto di materiali destinati alle «formazioni di primo intervento socio-sanitario»		1 597 480 037
2 12 070	236	Acquisto di materiali per le esigenze dei Centri operativi di emergenza		202 000 000
2 12 080	237	Spese per il potenziamento delle attrezzature e dotazioni tecnico-sanitarie di soccorso alle popolazioni civili in caso di calamità o di emergenza (art. 18 legge 8 dicembre 1970, n. 996)		—
2 12 090	238	Acquisto di equipaggiamenti, vestiario per il Corpo delle II VV		274 141 026
2 12 100	239	Acquisto di materiali per dotazioni campali e per Unità C.R.I. di Mobilitazione - Corpo Militare		345 637 808
2 12 110	240	Acquisto di autoveicoli e mezzi trainabili - Corpo Militare		8 687 060
2 12 120	241	Grandi manutenzioni e trasformazioni di automezzi e mezzi trainabili - Corpo Militare		32 391 311
2 12 130	242	Acquisto di mobili, arredi e macchine da ufficio - Corpo Militare		34 942 004
2 12 140	243	Acquisto di mobili, arredi e macchine da ufficio - II VV		7 966 820
2 12 150	244	Acquisto di equipaggiamento, vestiario e casermaggio - C.M.		12 449 994
2 12 160	245	Acquisto di apparati radio rice-trasmettenti		—
Totale				9 057 081 385

XII LEGISLATURA — DISEGNI DI LEGGE E RELAZIONI — DOCUMENTI

GESTIONE DEI RESIDUI PASSIVI				
PAGATI	RIMASTI DA PAGARE	TOTALI	VARIAZIONI	
			IN PIÙ	IN MENO
	—	—	—	—
611 625 614	2 015 496 694	2 627 122 308	—	—
—	—	—	—	—
—	—	—	—	—
611 625 614	2 015 496 694	2 627 122 308	—	—
1 085 677 556	2 015 226 869	3 100 904 425	—	35 328 660
1 884 318 151	909 151 176	2 793 469 327	—	17 417 027
—	9 193 940	9 193 940	—	—
272 122 511	149 816 700	421 939 211	—	12 834 149
29 555 889	113 157 452	142 713 341	—	7 585 245
443 941 400	1 120 989 253	1 564 930 653	—	32 549 384
—	202 000 000	202 000 000	—	—
—	—	—	—	—
76 851 381	195 133 443	271 984 824	—	2 156 202
297 111 477	41 171 690	338 283 167	—	7 354 641
7 250 670	1 436 390	8 687 060	—	—
—	32 391 311	32 391 311	—	—
24 942 004	10 000 000	34 942 004	—	—
—	7 966 820	7 966 820	—	—
11 397 974	10	11 397 984	—	1 052 010
—	—	—	—	—
4 133 169 013	4 807 635 054	8 940 804 067	—	116 277 318

XII LEGISLATURA — DISEGNI DI LEGGE E RELAZIONI — DOCUMENTI

CAPITOLO			PREV.	
codice	N	DENOMINAZIONE	INIZIALI	VARIA
				IN AUMENTO
TITOLO II				
SPESE IN CONTO CAPITALE				
Categoria XI				
ACQUISIZIONI BENI DI USO DUREVOLE ED OPERE IMMOBILIARI (da reddito)				
2 11 010	220	Acquisti immobili destinati a Uffici e magazzini	2 000 000 000	
2 11 020	221	Ricostruzione, ripristini e trasformazione di immobili	3 500 000 000	680 860 000
2 11 030	222	Spese per costruzioni in corso		
2 11 040	223	Acquisto di diritti reali		
		Totale	5 500 000 000	680 860 000
Categoria XII				
ACQUISTO DI IMMOBILIZZAZIONI TECNICHE				
2 12 010	230	Acquisti di impianti, compresi gli immobili pertinenti di attrezzature e macchinari	5 000 000 000	
1 12 020	231	Acquisto di automobili e mezzi trainabili	2 400 000 000	
2 12 030	232	Grandi manutenzioni e trasformazioni di automezzi e mezzi trainabili	50 000 000	
2 12 040	233	Acquisto di mobili, arredi e macchine da ufficio	300 000 000	
2 12 050	234	Acquisto di equipaggiamento, vestiario e caserme	300 000 000	
2 12 060	235	Acquisto di materiali destinati alle «formazioni di primo intervento socio-sanitario»	1 500 000 000	
2 12 070	236	Acquisto di materiali per le esigenze dei Centri operativi di emergenza	200 000 000	
2 12 080	237	Spese per il potenziamento delle attrezzature e dotazioni tecnico-sanitarie di soccorso alle popolazioni civili in caso di calamità o di emergenza (art. 18 legge 8 dicembre 1970, n. 996)		
2 12 090	238	Acquisto di equipaggiamenti, vestiario per il Corpo delle II VV	250 000 000	
2 12 100	239	Acquisto di materiali per dotazioni campali e per Unità C.R.I. di Mobilitazione - Corpo Militare	650 000 000	
2 12 110	240	Acquisto di autoveicoli e mezzi trainabili - Corpo Militare	1 300 000 000	
2 12 120	241	Grandi manutenzioni e trasformazioni di automezzi e mezzi trainabili - Corpo Militare	55 000 000	
2 12 130	242	Acquisto di mobili, arredi e macchine da ufficio - Corpo Militare	50 000 000	
2 12 140	243	Acquisto di mobili, arredi e macchine da ufficio - II VV	7 000 000	
2 12 150	244	Acquisto di equipaggiamento, vestiario e caserme - C.M.	150 000 000	
2 12 160	245	Acquisto di apparati radio rice-trasmittenti		100 000 000
		Totale	12 212 000 000	100 000 000

XII LEGISLATURA — DISEGNI DI LEGGE E RELAZIONI — DOCUMENTI

GESTIONE DI CASSA					TOTALE DEI RESIDUI PASSIVI AL TERMINE DELL'ESERCIZIO
SIONI		PAGAMENTI	DIFFERENZE RISPETTO ALLE PREVISIONI		
IN DIMINUZIONE	DEFINITIVE		IN PIU	IN MENO	
...	2 000 000 000	—	—	2 000 000 000	—
378 000 000	3 802 860 000	912 688 474	—	2 890 171 526	3 127 681 095
—	—	—	—	—	—
—	—	—	—	—	—
378 000 000	5 802 860 000	912 688 474	—	4 890 171 526	3 127 681 095
800 000 000	4 200 000 000	1 305 088 218	—	2 894 911 782	2 331 911 364
—	2 400 000 000	2 755 295 647	355 295 647	—	2 729 211 976
—	50 000 000	—	—	50 000 000	9 193 940
—	300 000 000	542 375 245	242 375 245	—	231 611 945
—	300 000 000	56 793 427	—	243 206 573	113 706 252
—	1 500 000 000	465 361 400	—	1 034 638 600	1 498 708 382
—	200 000 000	4 853 173	—	195 146 827	224 898 647
—	—	—	—	—	—
—	250 000 000	104 138 381	—	145 861 619	341 846 443
—	650 000 000	537 348 805	—	112 651 195	72 159 468
—	1 300 000 000	295 895 293	—	1 004 104 707	142 300 890
—	55 000 000	4 028 664	—	50 971 336	48 649 350
—	50 000 000	129 421 393	79 421 393	—	11 166 330
—	7 000 000	184 450	—	6 815 550	13 718 820
—	150 000 000	43 554 995	—	106 445 005	367 340
—	100 000 000	—	—	100 000 000	100 000 000
800 000 000	11 512 000 000	6 244 338 091	677 092 285	5 944 753 194	7 869 451 147

XII LEGISLATURA — DISEGNI DI LEGGE E RELAZIONI — DOCUMENTI

CAPITOLO			PREVISIONI		
codice	N	DENOMINAZIONE	INIZIALI	VARIAZIONI	
				IN AUMENTO	IN DIMINUZIONE
		Segue Titolo II			
		Categoria XIII			
		PARTECIPAZIONE E ACQUISTO DI VALORI MOBILIARI			
2 13 010	260	Acquisti di titoli emessi o garantiti dallo Stato ed assimilati	—	2 083 000 000	—
2 13 020	261	Acquisti di altri titoli di credito	—	—	—
2 13 030	262	Rinvestimento di somme provenienti da realizzo di beni patrimoniali, donazioni, lasciti, eredità	—	—	—
		Totale	—	2 083 000 000	—
		Categoria XIV			
		CONCESSIONE DI CREDITI ED ANTICIPAZIONI			
2 14 010	270	Depositi cauzionali	—	—	—
2 14 020	271	Concessioni di prestiti ex art 59 D P R 509/79	—	—	—
2 14 030	272	Depositi Tesoreria provinciale dello Stato	—	—	—
		Totale	—	—	—
		Categoria XV			
		INDENNITÀ DI ANZIANITÀ E SIMILARI AL PERSONALE CESSATO DAL SERVIZIO			
2 15 010	280	Indennità di anzianità o similari al personale cessato dal servizio	1 900 000 000	—	—
2 15 020	281	Indennità di anzianità o similari al personale cessato dal servizio C M	50 000 000	—	—
		Totale	1 950 000 000	—	—
		TOTALE TITOLO II	11 052 800 000	2 863 860 000	1 178 000 000
		TITOLO III			
		ESTINZIONE DI MUTUI E ANTICIPAZIONI			
		Categoria XVI			
		RIMBORSI DI MUTUI			
3 16 010	290	Rimborsi di mutui	507.354 000	—	—
3 16 020	291	Estinzione di debiti diversi	—	—	—
		Totale	507 354 000	—	—
		TOTALE TITOLO III	507 354 000	—	—

XII LEGISLATURA — DISEGNI DI LEGGE E RELAZIONI — DOCUMENTI

GESTIONE D'INCOMPETENZA					
DEFINITIVE	SOMME IMPEGNATE			DIFFERENZE RISPETTO ALLE PREVISIONI	
	PAGATE	RIMASTE DA PAGARE	TOTALI IMPEGNATI	IN PIU	IN MENO
2 083 000 000	1 244 000 000	3 452 618 817	4 696 618 817	2 613 618 817	—
—	—	—	—	—	—
—	—	—	—	—	—
2 083 000 000	1 244 000 000	3 452 618 817	4 696 618 817	2 613 618 817	—
—	—	—	—	—	—
—	—	—	—	—	—
—	163 818 452 985	34 523 330 320	198 341 783 305	198 341 783 305	—
—	163 818 452 985	34 523 330 320	198 341 783 305	198 341 783 305	—
1 900 000 000	6 223 542 890	—	6 223 542 890	4 323 542 890	—
50 000 000	71 624 224	19 930 000	91 554 224	41 554 224	—
1 950 000 000	6 295 167 114	19 930 000	6 315 097 114	4 365 097 114	—
12 738 660 000	173 769 853 037	42 169 879 631	215 939 732 668	207 256 892 786	4 055 820 118
507 354 000	506 777 288	—	506 777 288	—	576 712
—	—	—	—	—	—
507 354 000	506 777 288	—	506 777 288	—	576 712
507 354 000	506 777 288	—	506 777 288	—	576 712

XII LEGISLATURA — DISEGNI DI LEGGE E RELAZIONI — DOCUMENTI

CAPITOLO			
codice	N	DENOMINAZIONE	RESIDUI INIZIO ESERCIZIO
		Segue Titolo II	
		Categoria XIII	
		PARTECIPAZIONE E ACQUISTO DI VALORI MOBILIARI	
2 13 010	260	Acquisti di titoli emessi o garantiti dallo Stato ed assimilati	2 487 282 159
2 13 020	261	Acquisti di altri titoli di credito	—
2 13 030	262	Reinvestimento di somme provenienti da realizzo di beni patrimoniali, donazioni, lasciti, eredità	—
		Totale	2 487 282 159
		Categoria XIV	
		CONCESSIONE DI CREDITI ED ANTICIPAZIONI	
2 14 010	270	Depositi cauzionali	—
2 14 020	271	Concessioni di prestiti ex art 59 D.P.R. 509/79	311 592 274
2 14 030	272	Depositi Tesoreria provinciale dello Stato	—
		Totale	311 592 274
		Categoria XV	
		INDENNITÀ DI ANZIANITÀ E SIMILARI AL PERSONALE CESSATO DAL SERVIZIO	
2 15 010	280	Indennità di anzianità o similari al personale cessato dal servizio	—
2 15 020	281	Indennità di anzianità o similari al personale cessato dal servizio C.M.	123 621 957
		Totale	123 621 957
		TOTALE TITOLO II	14 606 700 083
		TITOLO III	
		ESTINZIONE DI MUTUI E ANTICIPAZIONI	
		Categoria XVI	
		RIMBORSI DI MUTUI	
3 16 010	290	Rimborsi di mutui	—
3 16 020	291	Estinzione di debiti diversi	—
		Totale	—
		TOTALE TITOLO III	—

XII LEGISLATURA — DISEGNI DI LEGGE E RELAZIONI — DOCUMENTI

GESTIONE DEI RESIDUI PASSIVI				
PAGATI	RIMASTI DA PAGARE	TOTALI	VARIAZIONI	
			IN PIU	IN MENO
569 722	2 486 712 437	2 487 282 159	--	--
--	--	--	--	--
--	--	--	--	--
569 722	2 486 712 437	2 487 282 159	--	--
--	--	--	--	--
207 340 400	104 251 874	311 592 274	--	--
--	--	--	--	--
207 340 400	104 251 874	311 592 274	--	--
--	--	--	--	--
--	123 621 957	123 621 957	--	--
--	123 621 957	123 621 957	--	--
4 952 704 749	9 537 718 016	14 490 422 765	--	116 277 318
--	--	--	--	--
--	--	--	--	--
--	--	--	--	--
--	--	--	--	--

XII LEGISLATURA — DISEGNI DI LEGGE E RELAZIONI — DOCUMENTI

CAPITOLO			PREVISTO	
codice	N	DENOMINAZIONE	INIZIALI	VARIA IN AUMENTO
		Segue Titolo II		
		Categoria XIII		
		PARTECIPAZIONE E ACQUISTO DI VALORI MOBILIARI		
2 13 010	260	Acquisti di titoli emessi o garantiti dallo Stato ed assimilati	160 000 000	2 083 000 000
2 13 020	261	Acquisti di altri titoli di credito	—	
2 13 030	262	Reinvestimento di somme provenienti da realizzo di beni patrimoniali, donazioni, lasciti, eredità	—	
		Totale	160 000 000	2 083 000 000
		Categoria XIV		
		CONCESSIONE DI CREDITI ED ANTICIPAZIONI		
2 14 010	270	Depositi cauzionali	—	
2 14 020	271	Concessioni di prestiti ex art. 59 D.P.R. 509/79	370 000 000	
2 14 030	272	Depositi Tesoreria provinciale dello Stato	—	
		Totale	370 000 000	
		Categoria XV		
		INDENNITÀ DI ANZIANITÀ E SIMILARI AL PERSONALE CESSATO DAL SERVIZIO		
2 15 010	280	Indennità di anzianità o similari al personale cessato dal servizio	1 900 000 000	
2 15 020	281	Indennità di anzianità o similari al personale cessato dal servizio C.M.	90 000 000	
		Totale	1 990 000 000	
		TOTALE TITOLO II	20 232 000 000	2 863 860 000
		TITOLO III		
		ESTINZIONE DI MUTUI E ANTICIPAZIONI		
		Categoria XVI		
		RIMBORSI DI MUTUI		
3 16 010	290	Rimborsi di mutui	507 354 000	
3 16 020	291	Estinzione di debiti diversi	—	
		Totale	507 354 000	
		TOTALE TITOLO III	507 354 000	

XII LEGISLATURA — DISEGNI DI LEGGE E RELAZIONI — DOCUMENTI

GESTIONE DI CASSA					TOTALE DEI RESIDUI PASSIVI AL TERMINE DELL'ESERCIZIO
MODIFICAZIONI		PAGAMENTI	DIFFERENZE RISPETTO ALLE PREVISIONI		
IN DIMINUZIONE	DEFINITIVE		IN PIU	IN MENO	
—	2 243 000 000	1 244 569 722	—	998 430 278	5 939 331 254
—	—	—	—	—	—
—	—	—	—	—	—
—	2 243 000 000	1 244 569 722	—	998 430 278	5 939 331 254
—	—	—	—	—	—
—	370 000 000	207 340 400	—	162 659 600	104 251 874
—	—	163 818 452 985	163 818 452 985	—	34 523 330 320
—	370 000 000	164 025 793 385	163 818 452 985	162 659 600	34 627 582 194
—	1 900 000 000	6 223 542 890	4 323 542 890	—	—
—	90 000 000	71 624 224	—	18 375 776	143 551 957
—	1 990 000 000	6 295 167 114	4 323 542 890	18 375 776	143 551 957
1 178 000 000	19 917 860 000	178 722 557 786	168 819 088 160	10 014 390 374	51 707 597 647
—	507 354 000	506 777 288	—	576 712	—
—	—	—	—	—	—
—	507 354 000	506 777 288	—	576 712	—
—	507 354 000	506 777 288	—	576 712	—

XII LEGISLATURA — DISEGNI DI LEGGE E RELAZIONI — DOCUMENTI

CAPITOLO			PREVISIONI		
codice	N	DENOMINAZIONE	INIZIALI	VARIAZIONI	
				IN AUMENTO	IN DIMINUZIONE
TITOLO IV					
PARTITE DI GIRO					
Categoria XXI					
SPESE AVENTI NATURA DI PARTITE DI GIRO					
4 21 010	300	Versamento delle ritenute erariali	25 000 000 000	—	—
4 21 020	301	Versamento delle ritenute previdenziali e assistenziali	5 800 000 000	—	—
4 21 030	302	Versamento delle ritenute diverse	2 100 000 000	—	—
4 21 040	303	Versamento di somme destinate a terzi	100 000 000	—	—
4 21 050	304	Anticipazioni di fondi a Comitati, Sottocomitati, Delegazioni e Scuole	500 000 000	—	—
4 21 060	305	Anticipazioni di fondi alle Unità direttamente amministrate	7 000 000 000	—	—
4 21 070	306	Partite in conto sospesi (Gestione servizi delegati)	2 000 000 000	—	—
4 21 080	307	Versamento delle somme destinate all'assistenza ai profughi stranieri	2 500 000 000	—	—
4 21 080	308	Anticipazioni per la gestione del servizio di pronto soccorso sanitario aeroportuale	5 000 000 000	—	—
Totale			50 000 000 000	—	—
TOTALE TITOLO IV			50 000 000 000	—	—
TOTALE GENERALE USCITE			246 003 017 000	15 207 240 680	11 900 240 680

XII LEGISLATURA — DISEGNI DI LEGGE E RELAZIONI — DOCUMENTI

GESTIONE DI COMPETENZA					
DEFINITIVE	SOMME IMPEGNATE			DIFFERENZE RISPETTO ALLE PREVISIONI	
	PAGATE	RIMASTE DA PAGARE	TOTALI IMPEGNATI	IN PIU	IN MENO
25 000 000 000	21 487 382 933	4 099 613 579	25 586 996 512	586 996 512	—
5 800 000 000	6 434 142 400	998 749 735	7 432 892 135	1 632 892 135	—
2 100 000 000	1 630 934 125	188 109 313	1 819 043 438	—	280 956 562
100 000 000	12 494 678 202	10 363 269 835	22 857 948 137	22 757 948 137	—
500 000 000	107 442 950	—	107 442 950	—	392 557 050
7 000 000 000	11 933 810 346	766 094 232	12 699 904 578	5 699 904 578	—
2 000 000 000	1 376 279 983 925	148 000 997 969	1 524 280 981 894	1 522 280 981 894	—
2 500 000 000	4 642 933 826	1 532 730 928	6 175 664 754	3 675 664 754	—
5 000 000 000	8 635 675 041	432 911 915	9 068 586 956	4 068 586 956	—
50 000 000 000	1 443 646 983 748	166 382 477 606	1 610 029 461 354	1 560 702 974 966	673 513 612
50 000 000 000	1 443 646 983 748	166 382 477 606	1 610 029 461 354	1 560 702 974 966	673 513 612
249 310 017 000	1 796 142 133 904	244 412 338 844	2 040 554 472 748	1 801 430 923 688	10 186 467 940

XII LEGISLATURA — DISEGNI DI LEGGE E RELAZIONI — DOCUMENTI

CAPITOLO			
codice	N	DENOMINAZIONE	RESIDUI INIZIO ESERCIZIO
TITOLO IV			
PARTITE DI GIRO			
Categoria XXI			
SPESE AVENTI NATURA DI PARTITE DI GIRO			
4 21 010	300	Versamento delle ritenute erariali	5 299 208 064
4 21 020	301	Versamento delle ritenute previdenziali e assistenziali	714 992 116
4 21 030	302	Versamento delle ritenute diverse	311 929 401
4 21 040	303	Versamento di somme destinate a terzi	4 114 435 635
4 21 050	304	Anticipazioni di fondi a Comitati, Sottocomitati, Delegazioni e Scuole	13 000 000
4 21 060	305	Anticipazioni di fondi alle Unità direttamente amministrare	663 699 234
4 21 070	306	Partite in conto sospeso (Gestione servizi delegati)	23 230 994 181
4 21 080	307	Versamento delle somme destinate all'assistenza ai profughi stranieri	
4 21 080	308	Anticipazioni per la gestione del servizio di pronto soccorso sanitario aeroportuale	3 801 589 114
Totale			38 150 047 745
TOTALE TITOLO IV			38 150 047 745
TOTALE GENERALE USCITE			85 847 034 344

XII LEGISLATURA — DISEGNI DI LEGGE E RELAZIONI — DOCUMENTI

GESTIONE DEI RESIDUI PASSIVI				
PAGATI	RIMASTI DA PAGARE	TOTALI	VARIAZIONI	
			IN PIU	IN MENO
3 414 361 546	1 884 846 518	5 299 208 064	—	—
714 361 492	630 624	714 992 116	—	—
155 185 666	156 743 735	311 929 401	—	—
2 606 578 565	1 507 857 070	4 114 435 635	—	—
—	13 000 000	13 000 000	—	—
571 141 115	92 758 119	663 899 234	—	—
22 708 718 096	522 276 085	23 230 994 181	—	—
—	—	—	—	—
3 044 499 386	757 089 728	3 801 589 114	—	—
33 214 845 866	4 935 201 879	38 150 047 745	—	—
33 214 845 866	4 935 201 879	38 150 047 745	—	—
57 047 675 444	28 606 779 823	85 616 076 646	—	192 579 077

XII LEGISLATURA — DISEGNI DI LEGGE E RELAZIONI — DOCUMENTI

CAPITOLO			PREV.	
codice	N	DENOMINAZIONE	INIZIALI	VARIA
				IN AUMENTO
TITOLO IV				
PARTITE DI GIRO				
Categoria XXI				
SPESE AVENTI NATURA DI PARTITE DI GIRO				
4 21 010	300	Versamento delle ritenute erariali	26 000 000 000	—
4 21 020	301	Versamento delle ritenute previdenziali e assistenziali	7 000 000 000	—
4 21 030	302	Versamento delle ritenute diverse	2 500 000 000	—
4 21 040	303	Versamento di somme destinate a terzi	130 000 000	—
4 21 050	304	Anticipazioni di fondi a Comitat. Sottocomitat. Delegazioni e Scuole	500 000 000	—
4 21 060	305	Anticipazioni di fondi alle Unità direttamente amministrate	7 000 000 000	—
4 21 070	306	Partite in conto sospesi (Gestione servizi delegati)	19 000 000 000	—
4 21 080	307	Versamento delle somme destinate all'assistenza ai profughi stranieri	2 500 000 000	—
4 21 080	308	Anticipazioni per la gestione del servizio di pronto soccorso sanitario aeroportuale	5 570 000 000	—
		Totale	70 200 000 000	—
		TOTALE TITOLO IV	70 200 000 000	—
		TOTALE GENERALE USCITE	288 347 914 000	15 207 240 680

XII LEGISLATURA — DISEGNI DI LEGGE E RELAZIONI — DOCUMENTI

GESTIONE DI CASSA					TOTALE DEI RESIDUI PASSIVI AL TERMINE DELL'ESERCIZIO
SICUREZZA		PAGAMENTI	DIFFERENZE RISPETTO ALLE PREVISIONI		
ZIONI	DEFINITIVE		IN PIU	IN MENO	
IN DIMINUZIONE					
--	26 000 000 000	24 901 744 479	--	1 098 255 521	5 984 460 097
--	7 000 000 000	7 148 503 892	148 503 892	--	999 380 359
--	2 500 000 000	1 786 119 791	--	713 880 209	344 853 048
--	130 000 000	15 101 256 767	14 971 256 767	--	11 871 127 005
--	500 000 000	107 442 950	--	392 557 050	13 000 000
--	7 000 000 000	12 504 951 461	5 504 951 461	--	858 852 351
--	19 000 000 000	1 398 988 702 021	1 379 988 702 021	--	148 523 274 054
--	2 500 000 000	4 642 933 826	2 142 933 826	--	1 532 730 928
--	5 570 000 000	11 680 174 427	6 110 174 427	--	1 190 001 643
--	70 200 000 000	1 476 861 829 614	1 408 866 522 394	2 204 692 780	171 317 679 485
--	70 200 000 000	1 476 861 829 614	1 408 866 522 394	2 204 692 780	171 317 679 485
11 900 240 680	291 704 914 000	1 853 189 809 348	1 591 801 878 101	30 316 982 753	273 019 118 667

XII LEGISLATURA — DISEGNI DI LEGGE E RELAZIONI — DOCUMENTI

RIEPILOGO DEI TITOLI	PREVISIONI			
	INIZIALE	VARIAZIONI		DEFINITIVE
		IN AUMENTO	IN DIMINUZIONE	
ENTRATE CORRENTI				
Titolo I — Entrate contributive				
Cat I — Alquote contributive a carico dei datori di lavoro e/o degli iscritti		--	--	--
Cat II — Quote di partecipazione degli iscritti all'onere di specifiche gestioni	28 000 000	--	--	28 000 000
Totale Titolo I	28 000 000	--	--	28 000 000
Titolo II — Entrate derivanti da trasferimenti correnti				
Cat III — Trasferimenti da parte dello Stato	187 035 517 000	--	--	187 035 517 000
Cat IV — Trasferimenti da parte di altri Enti del settore pubblico	--	--	--	--
Totale Titolo II	187 035 517 000	--	--	187 035 517 000
Titolo III — Altre entrate				
Cat VII — Entrate derivanti dalla vendita di beni e dalla prestazione di servizi	5 778 000 000	--	--	5 778 000 000
Cat VIII — Redditi e proventi patrimoniali	16 500 000	61 000 000	--	77 500 000
Cat IX — Poste correttive e compensative di spese correnti	--	1 008 000 000	--	1 008 000 000
Cat X — Entrate non classificabili in altre voci	145 000 000	165 000 000	--	310 000 000
Totale Titolo III	5 939 500 000	1 234 000 000	--	7 173 500 000
TOTALE ENTRATE CORRENTI	193 003 017 000	1 234 000 000	--	7 201 500 000
ENTRATE IN CONTO CAPITALE				
Titolo IV — Entrate per alienazione di beni patrimoniali e riscossioni di crediti				
Cat XI — Alienazione di immobili e diritti reali	3 000 000 000	--	--	3 000 000 000
Cat XII — Alienazione di immobilizzazioni tecniche	--	--	--	--
Cat XIII — Realizzo di valori mobiliari	--	2 044 000 000	--	2 044 000 000
Cat XIV — Riscossioni crediti	--	29 000 000	--	29 000 000
Totale Titolo IV	3 000 000 000	2 073 000 000	--	5 073 000 000
Titolo V — Entrate derivanti da trasferimenti in conto capitale				
Cat XVIII — Trasferimenti da altri enti del settore pubblico	--	--	--	--
Totale Titolo V	--	--	--	--
Titolo VI — Assunzione di prestiti				
Cat XIX — Assunzione di mutui	--	--	--	--
Cat XX — Assunzione di altri debiti finanziari	--	--	--	--
Totale Titolo VI	--	--	--	--
TOTALE ENTRATE IN C/CAPITALE	3 000 000 000	2 073 000 000	--	5 073 000 000
PARTITE DI GIRO				
Titolo VII — Partite di giro				
Cat XXII — Partite di giro	50 000 000 000	--	--	50 000 000 000
TOTALE ENTRATE PER PARTITE DI GIRO	50 000 000 000	--	--	50 000 000 000
TOTALE DELLE ENTRATE	246 003 017 000	3 307 000 000	--	249 310 017 000

XII LEGISLATURA — DISEGNI DI LEGGE E RELAZIONI — DOCUMENTI

GESTIONE DI COMPETENZA						
RISCOSE	SOMME IMPEGNATE		DIFFERENZE RISPETTO ALLE PREVISIONI		RESIDUI INIZIO ESERCIZIO	RISCOSSI
	RIMASTE DA PAGARE	TOTALE ACCERTAMENTI	IN PIU	IN MENO		
—	—	—	—	—	—	—
21 632 582	—	21 632 582	—	6 367 418	—	—
21 632 582	—	21 632 582	—	6 367 418	—	—
157 539 998 400 50 000 000	29 495 514 600 —	187 035 513 000 50 000 000	— 50 000 000	4 000 —	19 234 428 708 —	— —
157 589 998 400	29 495 514 600	187 085 513 000	50 000 000	4 000	19 234 428 708	—
545 323 430 109 707 962 1 678 395 400 686 215 770	3 866 993 282 4 676 933 269 182 589 542 723 085	4 412 316 712 114 384 895 1 947 577 989 1 228 938 855	75 541 444 39 500 514 939 577 989 933 685 055	1 441 224 732 2 615 619 — 14 746 200	18 828 230 765 13 732 904 9 603 333 557 2 125 443 866	1 053 332 202 1 595 229 14 144 543 1 393 437 911
3 019 642 562	4 683 575 889	7 703 218 451	1 988 305 002	1 458 586 551	30 570 741 092	2 462 509 885
160 631 273 544	34 179 090 489	194 810 364 033	2 038 305 002	1 464 957 969	49 805 169 800	2 462 509 885
736 440 000	—	736 440 000	—	2 263 560 000	2 118 000 000	1 000 000 000
1 363 030 000 33 040 000	2 519 000 000 199 341 783 305	3 882 030 000 198 374 823 305	1 838 030 000 198 345 823 305	— —	— 442 500 000	— —
2 132 510 000	200 860 783 305	202 993 293 305	200 183 853 305	2 263 560 000	2 560 500 000	1 000 000 000
—	—	—	—	—	—	—
—	—	—	—	—	—	—
—	—	—	—	—	68 854 335	—
—	—	—	—	—	68 854 335	—
2 132 510 000	200 860 783 305	202 993 293 305	200 183 853 305	2 263 560 000	2 629 354 335	1 000 000 000
1 509 565 608 798	100 463 852 556	1 610 029 461 354	1 560 702 974 966	673 513 612	27 567 170 245	12 589 725 683
1 509 565 608 798	100 463 952 556	1 610 029 461 354	1 560 702 974 966	673 513 612	27 567 170 245	12 589 725 683
1 672 329 392 342	335 503 726 350	2 007 833 118 692	1 762 925 133 273	4 402 031 581	80 001 694 380	16 052 235 568

XII LEGISLATURA — DISEGNI DI LEGGE E RELAZIONI — DOCUMENTI

RIEPILOGO DEI TITOLI	GESTIONI
	RIMASTI DA RISCUOTERE
ENTRATE CORRENTI	
Titolo I — Entrate contributive	
Cat I — Aliquote contributive a carico dei datori di lavoro e/o degli iscritti	—
Cat II — Quote di partecipazione degli iscritti all'onere di specifiche gestioni	—
Totale Titolo I	—
Titolo II — Entrate derivanti da trasferimenti correnti	
Cat III — Trasferimenti da parte dello Stato	19 234 428 708
Cat IV — Trasferimenti da parte di altri Enti del settore pubblico	—
Totale Titolo II	19 234 428 708
Titolo III — Altre entrate	
Cat VII — Entrate derivanti dalla vendita di beni e dalla prestazione di servizi	17 791 968 352
Cat VIII — Redditi e proventi patrimoniali	12 137 675
Cat IX — Poste correttive e compensative di spese correnti	9 470 659 608
Cat X — Entrate non classificabili in altre voci	536 068 640
Totale Titolo III	27 810 834 275
TOTALE ENTRATE CORRENTI	47 045 262 983
ENTRATE IN CONTO CAPITALE	
Titolo IV — Entrate per alienazione di beni patrimoniali e riscossioni di crediti	
Cat XI — Alienazione di immobili e diritti reali	1 118 000 000
Cat XII — Alienazione di immobilizzazioni tecniche	—
Cat XIII — Realizzo di valori mobiliari	442 500 000
Cat XIV — Riscossioni crediti	—
Totale Titolo IV	1 560 500 000
Titolo V — Entrate derivanti da trasferimenti in conto capitale	
Cat XVIII — Trasferimenti da altri enti del settore pubblico	—
Totale Titolo V	—
Titolo VI — Assunzione di prestiti	
Cat XIX — Assunzione di mutui	68 854 335
Cat XX — Assunzione di altri debiti finanziari	—
Totale Titolo VI	68 854 335
TOTALE ENTRATE IN C/CAPITALE	1 629 354 335
PARTITE DI GIRO	
Titolo VII — Partite di giro	
Cat XXII — Partite di giro	14 977 444 562
TOTALE ENTRATE PER PARTITE DI GIRO	14 977 444 562
TOTALE DELLE ENTRATE	63 652 061 880

XII LEGISLATURA — DISEGNI DI LEGGE E RELAZIONI — DOCUMENTI

DEI RESIDUI ATTIVI					
TOTALI	VARIAZIONI		PREVISIONI	VARIAZIONI	
	IN PIU'	IN MENO		IN AUMENTO	IN DIMINUIZIONE
—	—	—	—	—	—
—	—	—	28 000 000	—	—
—	—	—	28 000 000	—	—
19 234 428 708	—	—	187 035 517 000	—	—
19 234 428 708	—	—	187 035 517 000	—	—
18 845 300 554	17 069 789	—	13 602 500 000	—	—
13 732 904	—	—	586 500 000	61 000 000	—
9 484 804 151	—	118 529 406	—	1 008 000 000	—
1 929 506 551	—	195 937 315	670 000 000	165 000 000	—
30 273 344 160	17 069 789	314 466 721	14 859 000 000	1 234 000 000	—
49 507 772 868	17 069 789	314 466 721	201 922 517 000	1 234 000 000	—
2 118 000 000	—	—	3 000 000 000	—	—
—	—	—	—	2 044 000 000	—
442 500 000	—	—	—	29 000 000	—
2 560 500 000	—	—	3 000 000 000	2 073 000 000	—
—	—	—	—	—	—
—	—	—	—	—	—
68 854 335	—	—	—	—	—
—	—	—	—	—	—
68 854 335	—	—	—	—	—
2 629 354 335	—	—	3 000 000 000	2 073 000 000	—
—	—	—	—	—	—
27 567 170 245	—	—	67 948 000 000	—	—
27 567 170 245	—	—	67 948 000 000	—	—
79 704 297 448	17 069 789	314 466 721	272 870 517 000	3 307 000 000	—

XII LEGISLATURA — DISEGNI DI LEGGE E RELAZIONI — DOCUMENTI

RIEPILOGO DEI TITOLI		DEFINITIVE
ENTRATE CORRENTI		
Titolo I — Entrate contributive		
Cat I	— Alquote contributive a carico dei datori di lavoro e/o degli iscritti	—
Cat II	— Quote di partecipazione degli iscritti all'onere di specifiche gestioni	28 000 000
Totale Titolo I		28 000 000
Titolo II — Entrate derivanti da trasferimenti correnti		
Cat III	— Trasferimenti da parte dello Stato	187 035 517 000
Cat IV	— Trasferimenti da parte di altri Enti del settore pubblico	—
Totale Titolo II		187 035 517 000
Titolo III — Altre entrate		
Cat VII	— Entrate derivanti dalla vendita di beni e dalla prestazione di servizi	13 602 500 000
Cat VIII	— Redditi e proventi patrimoniali	647 500 000
Cat IX	— Poste correttive e compensative di spese correnti	1 008 000 000
Cat X	— Entrate non classificabili in altre voci	835 000 000
Totale Titolo III		16 093 000 000
TOTALE ENTRATE CORRENTI		203 156 517 000
ENTRATE IN CONTO CAPITALE		
Titolo IV — Entrate per alienazione di beni patrimoniali e riscossioni di crediti		
Cat XI	— Alienazione di immobili e diritti reali	3 000 000 000
Cat XII	— Alienazione di immobilizzazioni tecniche	—
Cat XIII	— Realizzo di valori mobiliari	2 044 000 000
Cat XIV	— Riscossioni crediti	29 000 000
Totale Titolo IV		5 073 000 000
Titolo V — Entrate derivanti da trasferimenti in conto capitale		
Cat XVIII	— Trasferimenti da altri enti del settore pubblico	—
Totale Titolo V		—
Titolo VI — Assunzione di prestiti		
Cat XIX	— Assunzione di mutui	—
Cat XX	— Assunzione di altri debiti finanziari	—
Totale Titolo VI		—
TOTALE ENTRATE IN C/CAPITALE		5 073 000 000
PARTITE DI GIRO		
Titolo VII — Partite di giro		
Cat XXII	— Partite di giro	67 948 000 000
TOTALE ENTRATE PER PARTITE DI GIRO		67 948 000 000
TOTALE DELLE ENTRATE		276 177 517 000

XII LEGISLATURA — DISEGNI DI LEGGE E RELAZIONI — DOCUMENTI

GESTIONE DI CASSA			TOTALE DEI RESIDUI AL TERMINE DELL ESERCIZIO
RISCOSSIONI	DIFFERENZE RISPETTO ALLE PREVISIONI		
	IN PIU	IN MENO	
	—	—	—
21 632 582	—	6 367 418	—
21 632 582	—	6 367 418	—
157 539 998 400 50 000 000	— 50 000 000	29 495 518 600 —	48 729 943 308 —
157 589 998 400	50 000 000	29 495 518 600	48 729 943 308
1 598 655 632 111 303 191 1 692 539 943 2 079 653 681	23 007 554 40 199 505 684 539 943 1 259 399 881	12 026 851 922 576 396 314 — 14 716 200	21 658 961 634 16 814 608 9 739 842 197 1 078 791 725
5 482 152 447	2 007 146 883	12 617 994 436	32 494 410 164
163 093 783 429	2 057 146 883	42 119 880 454	81 224 353 472
1 736 440 000 — 1 363 030 000 33 040 000	— — — 4 040 000	1 263 560 000 — 680 970 000 —	1 118 000 000 — 2 519 000 000 198 784 283 305
3 132 510 000	4 040 000	1 944 530 000	202 421 283 305
—	—	—	—
—	—	—	—
—	—	—	68 854 335
—	—	—	—
—	—	—	68 854 335
3 132 510 000	4 040 000	1 944 530 000	202 490 137 640
1 522 155 334 481	1 462 198 202 497	7 990 868 018	115 441 297 118
1 522 155 334 481	1 462 198 202 497	7 990 868 016	115 441 297 118
1 688 381 627 910	1 464 259 389 380	52 055 278 470	399 155 788 230

XII LEGISLATURA — DISEGNI DI LEGGE E RELAZIONI — DOCUMENTI

RIEPILOGO DEI TITOLI	PREVISIONI			
	INIZIALE	VARIAZIONI		DEFINITIVE
		IN AUMENTO	IN DIMINUZIONE	
SPESE CORRENTI				
Titolo I — Spese correnti				
Cat. I — Spese per gli organi dell'ente	216 000 000	—	—	216 000 000
Cat. II — Oneri per il personale in attività di servizio	80 945 341 000	10 150 000 000	—	91 095 341 000
Cat. III — Oneri per il personale in quiescenza	—	—	—	—
Cat. IV — Spese per l'acquisto di beni di consumo e di servizi	19 079 950 000	100 300 000	888 290 000	18 291 960 000
Cat. VI — Trasferimenti passivi	77 006 321 000	633 468 080	5 734 000 000	71 905 789 080
Cat. VII — Oneri finanziari	2 495 251 000	1 454 000 000	—	3 949 251 000
Cat. VIII — Oneri tributari	600 000 000	—	—	600 000 000
Cat. IX — Poste correttive e compensative di entrate correnti	—	—	—	—
Cat. X — Spese non classificabili in altre voci	4 100 000 000	5 612 600	4 099 950 680	5 661 920
Totale Titolo I	184 442 863 000	12 343 380 680	10 722 240 680	186 064 003 000
TOTALE SPESE CORRENTI	184 442 863 000	12 343 380 680	10 722 240 680	186 064 003 000
SPESE IN CONTO CAPITALE				
Titolo II — Spese in conto capitale				
Cat. XI — Acquisizione beni di uso durevole ed opere immobiliari	3 973 000 000	680 860 000	378 000 000	4 275 860 000
Cat. XII — Acquisizione di immobilizzazioni tecniche	5 129 800 000	100 000 000	800 000 000	4 429 800 000
Cat. XIII — Partecipazione ed acquisto di valori mobiliari	—	2 083 000 000	—	2 083 000 000
Cat. XIV — Concessioni di crediti ed anticipazioni	—	—	—	—
Cat. XV — Indennità di anzianità e simili al personale cessato dal servizio	1 950 000 000	—	—	1 950 000 000
Totale Titolo II	11 052 800 000	2 863 860 000	1 178 000 000	12 738 660 000
Titolo III — Estinzione mutui ed anticipazioni				
Cat. XVI — Rimborsi di mutui	507 354 000	—	—	507 354 000
Totale Titolo III	507 354 000	—	—	507 354 000
TOTALE SPESE IN CONTO CAPITALE	11 560 154 000	2 863 860 000	1 178 000 000	13 246 014 000
PARTITE DI GIRO				
Titolo IV — Partite di giro				
Cat. XXI — Spese aventi natura di partite di giro	50 000 000 000	—	—	50 000 000 000
Totale Titolo IV	50 000 000 000	—	—	50 000 000 000
TOTALE SPESE PER PARTITE DI GIRO	50 000 000 000	—	—	50 000 000 000
TOTALE DELLE SPESE	246 003 017 000	15 207 240 680	11 900 240 680	249 310 017 000

XII LEGISLATURA — DISEGNI DI LEGGE E RELAZIONI — DOCUMENTI

GESTIONE DI COMPETENZA						
PAGATE	SOMME IMPEGNATE		DIFFERENZE RISPETTO ALLE PREVISIONI		RESIDUI INIZIO ESERCIZIO	PAGATI
	RIMASTE DA PAGARE	TOTALE IMPEGNI	IN PIU	IN MENO		
225 657 790	—	225 657 790	18 815 790	9 158 000	2 373 900	2 373 900
86 998 998 977	9 362 824 328	96 361 823 305	8 818 398 146	3 551 915 841	7 002 614 223	4 217 328 180
10 340 144 810	10 766 511 813	21 106 656 623	4 473 666 646	1 658 970 023	15 148 713 907	9 116 236 151
72 701 559 929	9 947 567 258	82 649 127 187	10 979 802 421	236 464 314	9 337 771 056	3 947 047 227
7 185 940 268	5 782 967 419	12 968 907 687	9 019 656 687	—	1 576 984 196	1 575 310 137
753 401 332	110 000	753 511 332	153 511 332	—	21 828 264	21 828 264
7 204 125	789	7 204 914	7 204 914	—	970	970
5 612 600	—	5 612 600	—	49 320	—	—
178 218 519 831	35 859 981 607	214 078 501 438	33 471 055 936	5 456 557 498	33 090 286 516	18 880 124 829
178 218 519 831	35 859 981 607	214 078 501 438	33 471 055 936	5 456 557 498	33 090 286 516	18 880 124 829
301 062 860	1 112 184 401	1 413 247 261	—	2 862 612 739	2 627 122 308	611 625 614
2 111 170 078	3 061 816 093	5 172 986 171	1 936 393 550	1 193 207 379	9 057 081 385	4 133 169 013
1 244 000 000	3 452 618 817	4 696 618 817	2 613 618 817	—	2 487 282 159	569 722
163 818 452 985	34 523 330 320	198 341 783 305	198 341 783 305	—	311 592 274	207 340 400
6 295 167 114	19 930 000	6 315 097 114	4 365 097 114	—	123 621 957	—
173 769 853 037	42 169 879 631	215 939 732 668	207 256 892 786	4 055 820 118	14 606 700 083	4 952 704 749
506 777 288	—	506 777 288	—	576 712	—	—
506 777 288	—	506 777 288	—	576 712	—	—
174 276 630 325	42 169 879 631	216 446 509 956	207 256 892 786	4 056 396 830	14 606 700 083	4 952 704 749
1 443 646 983 748	166 382 477 606	1 610 029 461 354	1 560 702 974 966	673 513 612	38 150 047 745	33 214 845 866
1 443 646 983 748	166 382 477 606	1 610 029 461 354	1 560 702 974 966	673 513 612	38 150 047 745	33 214 845 866
1 443 646 983 748	166 382 477 606	1 610 029 461 354	1 560 702 974 966	673 513 612	38 150 047 745	33 214 845 866
1 796 142 133 904	244 412 338 884	2 040 554 472 748	1 801 430 923 688	10 186 467 940	85 847 034 344	57 047 675 444

XII LEGISLATURA — DISEGNI DI LEGGE E RELAZIONI — DOCUMENTI

RIEPILOGO DEI TITOLI	GESTIONE
	RIMASTI DA PAGARE
SPESE CORRENTI	
Titolo I — Spese correnti	
Cat. I — Spese per gli organi dell'ente	—
Cat. II — Oneri per il personale in attività di servizio	2 785 286 043
Cat. III — Oneri per il personale in quiescenza	—
Cat. IV — Spese per l'acquisto di beni di consumo e di servizi	6 000 910 844
Cat. VI — Trasferimenti passivi	5 345 988 982
Cat. VII — Oneri finanziari	1 674 059
Cat. VIII — Oneri tributari	—
Cat. IX — Poste correttive e compensative di entrate correnti	—
Cat. X — Spese non classificabili in altre voci	—
Totale Titolo I	14 133 859 928
TOTALE SPESE CORRENTI	14 133 859 928
SPESE IN CONTO CAPITALE	
Titolo II — Spese in conto capitale	
Cat. XI — Acquisizione beni di uso durevole ed opere immobiliari	2 015 496 694
Cat. XII — Acquisizione di immobilizzazioni tecniche	4 807 635 054
Cat. XIII — Partecipazione ed acquisto di valori mobiliari	2 486 712 437
Cat. XIV — Concessioni di crediti ed anticipazioni	104 251 874
Cat. XV — Indennità di anzianità e similari al personale cessato dal servizio	123 621 957
Totale Titolo II	9 537 718 016
Titolo III — Estinzione mutui ed anticipazioni	
Cat. XVI — Rimborsi di mutui	
Totale Titolo III	
TOTALE SPESE IN CONTO CAPITALE	9 537 718 016
PARTITE DI GIRO	
Titolo IV — Partite di giro	
Cat. XXI — Spese aventi natura di partite di giro	4 935 201 879
Totale Titolo IV	4 935 201 879
TOTALE SPESE PER PARTITE DI GIRO	4 935 201 879
TOTALE DELLE SPESE	28 606 779 823

XII LEGISLATURA — DISEGNI DI LEGGE E RELAZIONI — DOCUMENTI

DEI RESIDUI PASSIVI					
TOTALI	VARIAZIONI		PREVISIONI	VARIAZIONI	
	IN PIU'	IN MENO		IN AUMENTO	IN DIMINUZIONI
2.373.900	—	—	218.000.000	—	—
7.002.614.223	—	—	85.153.180.000	70.150.000.000	—
15.117.146.995	—	31.566.912	23.646.800.000	100.300.000	886.290.000
9.293.036.209	—	44.734.847	80.892.100.000	633.468.080	5.734.000.000
1.576.984.196	—	—	2.800.500.000	1.454.000.000	—
21.828.264	—	—	800.000.000	—	—
970	—	—	—	—	—
—	—	—	4.100.000.000	5.612.600	4.099.950.680
33.013.984.757	—	76.301.759	197.408.560.000	12.343.380.680	10.722.240.680
33.013.984.757	—	76.301.759	197.408.560.000	12.343.380.680	10.722.240.680
2.827.122.308	—	—	5.500.000.000	680.860.000	378.000.000
8.940.804.067	—	118.277.318	12.212.000.000	100.000.000	800.000.000
2.487.262.159	—	—	180.000.000	2.083.000.000	—
311.592.274	—	—	370.000.000	—	—
123.621.957	—	—	1.990.000.000	—	—
14.490.422.765	—	118.277.318	20.232.000.000	2.863.860.000	1.178.000.000
—	—	—	507.354.000	—	—
—	—	—	507.354.000	—	—
14.490.422.765	—	118.277.318	20.739.354.000	2.863.860.000	1.178.000.000
38.150.047.745	—	—	70.200.000.000	—	—
38.150.047.745	—	—	70.200.000.000	—	—
38.150.047.745	—	—	70.200.000.000	—	—
85.854.455.267	—	192.579.077	288.347.914.000	15.207.240.680	11.900.240.680

XII LEGISLATURA — DISEGNI DI LEGGE E RELAZIONI — DOCUMENTI

RIEPILOGO DEI TITOLI	DEFINITIVE
SPESE CORRENTI	
Titolo I — Spese correnti	
Cat I — Spese per gli organi dell'ente	216 000 000
Cat II — Oneri per il personale in attività di servizio	95 303 160 000
Cat III — Oneri per il personale in quiescenza	—
Cat IV — Spese per l'acquisto di beni di consumo e di servizi	22 858 810 000
Cat VI — Trasferimenti passivi	75 791 568 080
Cat VII — Oneri finanziari	4 254 500 000
Cat VIII — Oneri tributari	600 000 000
Cat IX — Poste correttive e compensative di entrate correnti	—
Cat X — Spese non classificabili in altre voci	5 661 920
Totale Titolo I	199 029 700 000
TOTALE SPESE CORRENTI	199 029 700 000
SPESE IN CONTO CAPITALE	
Titolo II — Spese in conto capitale	
Cat XI — Acquisizione beni di uso durevole ed opere immobiliari	5 802 860 000
Cat XII — Acquisizione di immobilizzazioni tecniche	11 512 000 000
Cat XIII — Partecipazione ed acquisto di valori mobiliari	2 243 000 000
Cat XIV — Concessioni di crediti ed anticipazioni	370 000 000
Cat XV — Indennità di anzianità e simili al personale cessato dal servizio	1 990 000 000
Totale Titolo II	21 917 860 000
Titolo III — Estinzione mutui ed anticipazioni	
Cat XVI — Rimborsi di mutui	507 354 000
Totale Titolo III	507 354 000
TOTALE SPESE IN CONTO CAPITALE	22 425 214 000
PARTITE DI GIRO	
Titolo IV — Partite di giro	
Cat XXI — Spese aventi natura di partite di giro	70 200 000 000
Totale Titolo IV	70 200 000 000
TOTALE SPESE PER PARTITE DI GIRO	70 200 000 000
TOTALE DELLE SPESE	291 654 914 000

XII LEGISLATURA — DISEGNI DI LEGGE E RELAZIONI — DOCUMENTI

GESTIONE DI CASSA			TOTALE DEI RESIDUI AL TERMINE DELL'ESERCIZIO
PAGAMENTI	DIFFERENZE RISPETTO ALLE PREVISIONI		
	IN PIU	IN MENO	
228 031 690	21 189 690	9 158 000	—
91 216 327 157	4 642 016 483	8 728 849 326	12 148 110 371
—	—	—	—
19 456 380 961	2 485 236 007	5 937 665 046	16 767 422 657
76 648 607 156	2 278 640 271	1 421 601 195	15 293 556 240
8 761 250 405	4 506 750 405	—	5 784 641 478
775 229 596	175 229 596	—	110 000
7 205 095	7 205 095	—	789
5 612 600	—	49 320	—
197 098 644 660	14 116 267 547	16 097 322 887	49 993 841 535
197 098 644 660	14 116 267 547	16 097 322 887	49 993 841 535
912 688 474	—	4 890 171 526	3 127 681 095
6 244 339 091	677 092 285	5 944 753 194	7 869 451 147
1 244 569 722	—	998 430 278	5 939 331 254
164 025 793 385	163 818 452 985	162 659 600	34 627 582 194
6 295 167 114	4 323 542 890	18 375 776	143 551 957
178 722 557 786	168 819 088 160	12 014 390 374	51 707 597 647
506 777 288	—	576 712	—
506 777 288	—	576 712	—
179 229 335 074	168 819 088 160	12 014 967 086	51 707 597 647
1 476 861 829 614	1 408 866 522 394	2 204 692 780	171 317 679 485
1 476 861 829 614	1 408 866 522 394	2 204 692 780	171 317 679 485
1 476 861 829 614	1 408 866 522 394	2 204 692 780	171 317 679 485
1 853 189 809 348	1 591 801 878 701	30 316 982 753	273 019 118 667

CONTO CONSUNTIVO PER L'ESERCIZIO 1991

Comitato centrale

Situazione finanziaria
Situazione amministrativa
Situazione patrimoniale
Situazione economica
Allegati vari

XII LEGISLATURA — DISEGNI DI LEGGE E RELAZIONI — DOCUMENTI

CONTO CONSUNTIVO PER L'ESERCIZIO 1991

Situazione finanziaria

FIN/CC

	Comitato Centrale		Comitato Centrale
ENTRATE CORRENTI		SPESE CORRENTI	
Cat. I — Aliquote contributive a carico dei datori di lavoro e/o degli iscritti	—	Cat. I — Spese per gli organi dell'ente	225 657 790
Cat. II — Quote di partecipazione degli iscritti all'onere di specifiche gestioni	21 632 582	Cat. II — Oneri per il personale in attività di servizio	96 361 873 305
Cat. III — Trasferimenti da parte dello Stato	197 035 613 000	Cat. III — Oneri per il personale in quiescenza	—
Cat. IV — Trasferimenti da parte delle Regioni	50 000 000	Cat. IV — Spese per l'acquisto di beni di consumo e di servizi	21 106 656 623
Cat. V — Trasferimenti da parte dei Comuni e delle Province	—	Cat. V — Spese per prestazioni istituzionali	—
Cat. VI — Trasferimenti da parte di altri Enti del settore pubblico	—	Cat. VI — Trasferimenti passivi	82 649 127 167
Cat. VII — Entrate derivanti dalla vendita di beni e dalla prestazione di servizi	4 412 316 712	Cat. VII — Oneri finanziari	12 968 007 687
Cat. VIII — Redditi e proventi patrimoniali	114 384 895	Cat. VIII — Oneri tributari	753 511 332
Cat. IX — Poste correttive e compensative di spese correnti	1 947 577 989	Cat. IX — Poste correttive e compensative di entrate correnti	7 204 914
Cat. X — Entrate non classificabili in altre voci	1 228 938 855	Cat. X — Spese non classificabili in altre voci	5 812 600
TOTALE ENTRATE CORRENTI	194 810 364 033	TOTALE SPESE CORRENTI	214 078 501 438
ENTRATE IN CONTO CAPITALE		SPESE IN CONTO CAPITALE	
Cat. XI — Alienazione di immobili e diritti reali	736 440 000	Cat. XI — Acquisizione di beni di uso durevole ed opere immobiliari	1 413 247 261
Cat. XII — Alienazione di immobilizzazioni tecniche	—	Cat. XII — Acquisizione di immobilizzazioni tecniche	5 172 986 171
Cat. XIII — Realizzo di valori mobiliari	3 682 030 000	Cat. XIII — Partecipazione e acquisto di valori mobiliari	4 696 618 817
Cat. XIV — Riscossioni di crediti	(1) 33 040 000	Cat. XIV — Concessioni di crediti ed anticipazioni (1)	—
Cat. XVI — Trasferimenti dalle Regioni	—	Cat. XV — Indennità di anzianità e simili al personale cessato dal servizio	6 315 097 114
Cat. XVII — Trasferimenti da Comuni o Province	—	Cat. XVI — Rimborso di mutui	506 777 288
Cat. XVIII — Trasferimenti da altri Enti del settore pubblico	—	TOTALE SPESE IN CONTO CAPITALE	18 104 726 651
Cat. XIX — Assunzione di mutui	—	Cat. XXI — Spese eventi natura di partite di giro (2)	98 325 586 021
Cat. XX — Assunzione di altri debiti finanziari	—	TOTALE GENERALE DELLE SPESE	330 508 814 110
TOTALE ENTRATE IN CONTO CAPITALE	4 651 510 000	DISAVANZO AMMINISTRATIVO	—
Cat. XXII — Partite di giro (2)	98 325 586 021	RISULTATI DIFFERENZIALI	—
TOTALE GENERALE DELLE ENTRATE	297 787 460 054	TOTALE A PAREGGIO	330 508 814 110
AVANZO AMMINISTRATIVO	—		
RISULTATI DIFFERENZIALI	- 32 721 354 056		
TOTALE A PAREGGIO	330 508 814 110		

(1) Esclusi rimborsamenti presso la Tesoreria Provinciale dello Stato per L. 198/341/783/305

(2) Esclusi movimenti nel conto anticipazioni BNL - periodo 1988/1991 - per L. 1/220/643/270/063, e sul conto anticipazioni ITALIA - periodo 1988/1991 per L. 282/060/805/270

XII LEGISLATURA — DISEGNI DI LEGGE E RELAZIONI — DOCUMENTI

SITUAZIONE AMMINISTRATIVA AL 31-12-1991

AMM CC

Disavanzo di cassa all'inizio dell'esercizio			L — 11.666 190 336
Riscossioni	in c/competenza (1)	L 1 672 329 392 342	
	in c/residui	L 16 052 235 568	L + 1 688 381 627 910
Pagamenti	in c/competenza (2)	L 1.796 142 133 904	
	in c/residui	L 57 047 675.444	L — 1 853 189 809 348
Disavanzo di cassa alla fine dell'esercizio			L — 176 474 371 774
Residui attivi	degli esercizi precedenti	L 63 652 061 880	
	dell'esercizio	L 335 503 726 350	L + 399 155 788 230
Residui passivi	degli esercizi precedenti	L 28 606 779 823	
	dell'esercizio	L 244 412.338 844	L — 273 019 118 667
Disavanzo d'amministrazione alla fine dell'esercizio			L — 50 337 702 211

(1) Compresi: a) Introiti su conto anticipazioni BNL periodo 1986-1991 per L. 1 172 825 855 639
 b) Introiti su conto anticipazioni IFITALIA periodo 1988-1991 per L. 257.060 605 270

(2) Compresi: a) Pagamenti su conto Tesoreria Prov.le dello Stato per L. 163 818.452 985
 b) Pagamenti su conto anticipazioni BNL periodo 1986-1991 per L. 1.213 405 458 239
 c) Pagamenti su conto anticipazioni IFITALIA periodo 1988-1991 per L. 157.060 605 270

SVILUPPO DELLA SITUAZIONE AMMINISTRATIVA PER I PRECEDENTI ESERCIZI (in L.mil.)

	1989	1990	1991
Riporto anno precedente	— 24 753,9	— 22 149,3	— 17 511,5
Avanzo o disavanzo finanziario	— 2 158,0	+ 3 794,4	— 32 721,4
Variazioni attive nei residui	+ 503,7	—	+ 209,6
Variazioni passive nei residui	— 57,1	— 8 432,2	— 314,4
Avanzo o disavanzo di amministrazione L.mil	— 22 149,3	— 17 511,5	— 50 337,7

Il disavanzo di cassa al 31 dicembre 1991 è così composto

— <i>c/Ordinario</i>	L	— 186 960 702 277
— <i>c/Pro Calamità italiane</i>	L	+ 851 529 802
— <i>c/Pro Calamità Estere</i>	L	+ 9 589 807 365
— <i>c/Pro terremotati novembre 80</i>	L	+ 44 993 335
TOTALE	L	— 176 474 371 774

SITUAZIONE PATRIMONIALE

ATTIVITÀ	Consistenza		Differenze	
	all'1-1-91	al 31-12-91	in più	in meno
I - DISPONIBILITÀ LIQUIDE				
— Cassa c/o Tesoreria	—	—	—	—
	—	—	—	—
II - RESIDUI ATTIVI				
— Crediti verso lo Stato ed altri Enti	19 234 428 708	48 729 943 308	29 495 514 660	—
— Crediti verso Organi periferici	3 301 323 925	2 496 384 450	—	804 939 475
— Crediti diversi	56 962 087 412	347 425 606 137	290 463 518 725	—
	79 497 840 045	398 651 933 895	319 959 033 325	804 939 475
III - CREDITI BANCARI E FINANZIARI				
— Mutui ed anticipazioni attive	68 854 335	68 854 335	—	—
— Prestiti al personale	435 000 000	435 000 000	—	—
	503 854 335	503 854 335	—	—
IV - INVESTIMENTI MOBILIARI				
— Titoli emessi o garantiti dallo Stato ed assimilati	1 971 476 045	620 753 167	—	1 350 722 878
— Titoli emessi o garantiti dallo Stato ed assimilati in corso d'acquisto	2 487 282 159	4 439 331 254	1 952 049 095	—
— Titoli terremotati novembre 1980	1 991 200 000	1 500 000 000	—	491 200 000
	6 449 958 204	6 560 084 421	1 952 049 095	1 841 922 878
V - IMMOBILI				
— Edifici	12 996 800 510	13 909 488 984	912 688 474	—
— Costruzioni in corso	2 627 122 308	3 127 681 095	500 558 787	—
— Edifici Sedi Periferiche (spese sostenute dal Comitato Centrale)	4 380 631 069	4 928 856 410	548 225 341	—
	20 004 553 887	21 966 026 489	1 961 472 602	—
VI - IMMOBILIZZAZIONI TECNICHE				
— Impianti attrezzature e macchinari	3 549 624 060	3 791 797 045	242 172 985	—
— Automezzi	4 709 464 198	5 170 478 729	461 014 531	—
— Mobili e macchine ufficio	11 723 613 242	12 601 219 602	877 606 360	—
— Mobili e attrezzature in corso d'acquisto	9 057 081 385	7 869 451 147	—	1 187 630 238
	29 039 782 885	29 432 946 523	1 580 793 876	1 187 630 238
TOTALE ATTIVITÀ	135 495 989 356	457 114 845 663	325 453 348 898	3 834 492 591
DEFICIT PATRIMONIALE	542 331 951	28 891 791 227	28 349 459 276	—
TOTALE PAREGGIO	136 038 321 307	486 006 636 890	353 802 808 174	3 834 492 591

XII LEGISLATURA — DISEGNI DI LEGGE E RELAZIONI — DOCUMENTI

L 31 DICEMBRE 1991

PASSIVITÀ	Consistenza		Differenza	
	all'1-1-91	al 31-12-91	in più	in meno
I DEBITI DI TESORERIA	11.666 190 336	176 474 371 774	164 808 181 438	—
	11 666 190 336	176 474 371 774	164 808 181 438	—
II RESIDUI PASSIVI				
— Debiti verso fornitori	26 832 917 600	26 293 688 482	—	539 229 118
— Debiti verso organi periferici	9 215 722 637	11 256 645 620	2 040 922 983	—
— Debiti verso personale	7 002 614 223	12 148 110 371	5 145 496 148	—
— Debiti per obbligazioni destinate a terzi	4 114 435 635	11.871 127 005	7 756 691.370	—
— Debiti verso terzi	38 681 344 249	211 449 547 189	172 768 202 940	—
	85 847.034 344	273 019 118 667	187 172 084 323	539 229 118
III DEBITI BANCARI E FINANZIARI				
— Debiti verso l'Eranio per costruzione Ospedale Tripoli	300 000 000	300 000 000	—	—
— Debiti verso la Cassa DD PP per mutui	1 190 640 053	1 164 717 289	—	25 922 764
— Debiti verso Cassa DD PP per mutuo ex Legge 23/89	24.600.575 000	24 119 720 476	—	480 854 524
	26 091 215 053	25 584 437 765	—	506 777 288
IV FONDI DI ACCANTONAMENTI VARI				
— Fondo liquidazione indennità anzianità personale	7 178 778 017	4 441 635 127	—	2 736 942 890
— Fondo liquid indenn anz C.M.	123 621 957	143 551 957	19 930 000	—
	7 302 399 974	4 585 387 084	19 930 000	2 736 942 890
V POSTE RETTIFICATIVE DELL'ATTIVO				
— Fondo ammortamento immobili	1 161 000 000	1 481 000 000	320 000 000	—
— Fondo ammortamento impianti attrezzature macchinari casermaggio e materiale sanitario	1 250 000 000	2 200 000 000	950 000 000	—
— Fondo ammortamento materiale rotabile veicoli ed accessori	681 400 000	1 081 400 000	400 000 000	—
— Fondo terremotati novembre 1980	1 991 200 000	1 500 000 000	—	491 200 000
— Fondo garanzia prestiti	47 881 600	80 921 600	33 040 000	—
	5 131 481 600	6 343 321 600	1 703 040 000	491 200 000
TOTALE PASSIVITÀ	136 038 321 307	486 006 636 890	353 703 235 761	4 274 149 296
PATRIMONIO NETTO	—	—	—	—
TOTALE A PAREGGIO	136 038 321 307	486 006 636 890	353 703 235 761	4 274 149 296

XII LEGISLATURA — DISEGNI DI LEGGE E RELAZIONI — DOCUMENTI

CONTO ECONOMICO

Parte prima

ENTRATE CORRENTI

ECO CC

	Esercizio 1990	Esercizio 1991	Differenze in più	Differenze in meno
TITOLO I				
ENTRATE CONTRIBUTIVE				
Cat. I - Aliquote contributive a carico del datore di lavoro	-	-	-	-
Cat. II - Quote di partecipazione degli iscritti	25 401 592	21 632 582	-	3 769 010
TOTALE TITOLO I	25 401 592	21 632 582		3 769 010
TITOLO II				
ENTRATE DERIVANTI DA TRASFERIMENTI CORRENTI				
Cat. III - Trasferimenti da parte dello Stato	175 512 422 708	187 035 513 000	11 523 090 292	
Cat. VI - Trasferimenti da parte di altri Enti Pubblici	-	50 000 000	50 000 000	
TOTALE TITOLO II	175 512 422 708	187 085 513 000	11 573 090 292	
TITOLO III				
ALTRE ENTRATE				
Cat. VII - Entrate derivanti dalla vendita di beni e dalla prestazione di servizi	4 008 503 095	4 412 316 712	403 813 617	
Cat. VIII - Redditi e proventi patrimoniali	117 478 286	114 384 895	-	3 093 391
Cat. IX - Poste correttive e compensative delle spese correnti	794 159 792	1 947 577 989	1 153 418 197	
Cat. X - Entrate non classificabili in altre voci	2 103 295 421	1 228 938 855	-	874 356 566
TOTALE TITOLO III	7 023 436 594	7 703 218 451	1 557 231 814	877 449 957
TOTALE PARTE PRIMA	182 561 260 894	194 810 364 033	13 130 322 106	881 218 967

Parte seconda

COMPONENTI CHE NON DANNO LUOGO A MOVIMENTI FINANZIARI

- Materiali donati alla C.R.I. per attività assistenziali	276 620 159	733 330 929	456 710 770	
- Incrementi patrimoniali derivanti dalle spese correnti (competenza e residui)				
- su beni immobili	368 170 646	548 225 341	180 054 695	
- su beni mobili	2 508 300 423	2 030 156 490	-	478 143 933
- su titoli	73 934 176	63 023 300	-	10 910 876
- Insussistenza di residui passivi	8 432 195 557	192 579 077	-	8 239 616 480
- Sopravvenienza di residui attivi	-	17 069 789	17 069 789	
VARIAZIONI PATRIMONIALI STRAORDINARIE				
- Sopravvenienza su titoli	62 046 994	-	-	62 046 994
- Sopravvenienza su immobili	2 216 050 000	1 736 440 000	-	479 610 000
TOTALE PARTE SECONDA	13 937 317 955	5 320 824 926	653 835 254	9 270 328 283
TOTALE GENERALE PARTE PRIMA E SECONDA	196 498 578 849	200 131 188 959	13 784 157 360	10 151 547 250
DISAVANZO ECONOMICO	19 852 283 097	28 349 459 276	14 290 321 075	5 793 144 896
TOTALE A PAREGGIO	216 350 861 946	228 480 648 235	28 074 478 435	15 944 692 146

DELL'ESERCIZIO 1991

Parte prima
SPESE CORRENTI

	Esercizio 1990	Esercizio 1991	Differenze in più	Differenze in meno
TITOLO I				
SPESE CORRENTI				
Cat. I Spese per gli Organi dell'Ente	226 675 378	225 657 790	—	1 017 588
Cat. II Oneri per il personale in attività di servizio	79 930 884 744	96 361 823 305	16 430 938 561	—
Cat. IV Spese per l'acquisto di beni di consumo e servizi	19 848 906 090	21 106 656 623	1 257 750 533	—
Cat. VI Trasferimenti passivi	89 758 649 472	82 649 127 187	—	7 109 522 285
Cat. VII Oneri finanziari	5 571 637 354	12 968 907 687	7 397 270 333	—
Cat. VIII Oneri tributari	595 454 176	753 511 332	158 057 156	—
Cat. IX Poste correttive e compensative di entrate correnti	1 579 257	7 204 914	5 625 657	—
Cat. X Spese non classificabili in altre voci	534 321 818	5 612 600	—	528 709 218
TOTALE TITOLO I	196 468 108 289	214 078 501 438	25 249 642 240	7 639 249 091
TOTALE PARTE PRIMA	196 468 108 289	214 078 501 438	25 249 642 240	7 639 249 091

Parte seconda

COMPONENTI CHE NON DANNO LUOGO A MOVIMENTI FINANZIARI

Sopravvenienza di residui passivi	—	—	—	—
Insussistenza di residui attivi	—	314 466 721	314 466 721	—
- Sopravvenienza su titoli	5 141 879	—	—	5 141 879
Quota per l'adeguamento del fondo indennità di anzianità personale	2 554 000 000	3 486 600 000	932 600 000	—
- Quote adeguamento del fondo indennità del C.M.	50 000 000	50 000 000	—	—
- Svalutazione, deperimento, ammortamenti	3 430 000 000	3 670 000 000	240 000 000	—
- Cessioni, dismissioni, erogazioni	10 382 853 533	5 427 032 634	—	4 955 820 899
VARIAZIONI PATRIMONIALI STRAORDINARIE				
- Insussistenza su costruzioni in corso	1 778 073 832	—	—	1 778 073 832
- Insussistenza su mobili	1 682 683 763	116 277 318	—	1 566 406 445
- Insussistenza su titoli	650	1 337 770 124	1 337 769 474	—
TOTALE PARTE SECONDA	19 882 753 657	14 402 146 797	2 824 836 195	8 305 443 055
TOTALE GENERALE PARTE PRIMA E SECONDA	216 350 861 946	228 480 648 235	28 074 478 435	15 944 692 146
AVANZO ECONOMICO	—	—	—	—
TOTALE A PAREGGIO	216 350 861 946	228 480 648 235	28 074 478 435	15 944 692 146

ALLEGATI

XII LEGISLATURA — DISEGNI DI LEGGE E RELAZIONI — DOCUMENTI

BENI IMMOBILI DI PROPRIETÀ C.R.I. IN AMMINISTRAZIONE DIRETTA DEL COMITATO CENTRALE

Consistenza al 31 dicembre 1991

FABBRICATI	31 12 1990	Variazioni	31 12 1991
1) Fabbricato in Roma - Via Toscana, 12 - Comitato Centrale	1 389 009 674	315 121 520	1 704 131 194
2) Fabbricato in Roma - Via Ostiense	409 700 135	—	409 700 135
3) Fabbricati e terreni in Roma - Via B. Ramazzini, 31 - Comprensorio «C. Battisti»	1 411 671 501	82 244 064	1 493 915 565
4) Fabbricato in Roma - Via Pacinotti, 18 - Autoparco Centrale	1 897 600 661	14 706 020	1 912 306 681
5) Fabbricati in Roma - Via L. Perantoni n. 5 - «Caserma Perantoni» - Sede del IX Centro Mobilitazione	589 435 362	—	589 435 362
6) Fabbricato in Populonia - ex Istituto Climatico	6 640 000	—	6 640 000
7) Fabbricato in Bologna - Viale Erocliani, 6 - Scuola Conv. II PP	96 000 000	—	96 000 000
8) Fabbricati in Roma - Via B. Ramazzini, 15 - Centro Nazionale Trasfusione Sangue	2 116 839 566	307 216 597	2 424 056 163
9) Fabbricato in Roma - Via B. Ramazzini, 37 - Magazzino Centrale e Deposito Farmaceutico	654 021 403	—	654 021 403
10) Fabbricati e terreni in Fara Sabazia (RI) - 1° C.O.D.A.M.	540 259 059	193 400 273	733 659 332
11) Fabbricato in Roma - Via Agnelli, 21 - Scuola Conv. II PP	447 539 152	—	477 539 152
12) Fabbricato in Roma - Via B. Ramazzini, 31 - Centro Educazione Motoria	3 042 688 191	—	3 042 688 191
13) Fabbricato in Roma - Via Castiglioni delle Stivere (MN) e Memoriale in Solferino - «Museo Internazionale della Croce Rossa»	365 395 806	—	365 395 806
	12 996 800 510	912 688 474	13 909 488 984
Variazioni in aumento per contributi C.R.I. Milano			
— Lavori di ristrutturazione Via Puccini 7		548 225 341	
Totale Variazioni in aumento		1 460 913 815	
L'incremento di valore del patrimonio immobiliare di L. 1 460 913 815 è così costituito			
— Pagamenti eseguiti in conto competenza		L. 325 680 036	
— Pagamenti eseguiti in conto residui		* 1 135 233 779	
		L. 1 460 913 815	

XII LEGISLATURA — DISEGNI DI LEGGE E RELAZIONI — DOCUMENTI

CONSISTENZA BENI MOBILI

CATEGORIE	Consistenza al 31/12/1990	VARIAZIONI IN AUMENTO			VARIAZIONI IN DIMINUIZIONE		Consistenza al 31/12/1991
		Acquisti vari	Donazioni	Acquisti beni uso durevole	Acquisti	Donazioni	
Categoria A Arredamenti macchinari mat. cucina, attendamenti Unità Mobili	11 146 328 277 577 284 965	938 927 268 —	— 209 155 365	1 714 815 645 —	1 827 217 475 —	— 158 074 443	11 972 853 715 628 365 887
Categoria B Casermaaggio	201 487 270 187 832 996	300 812 294 —	— 57 545 398	— —	133 026 254 —	— 65 768 596	369 292 310 179 609 796
Categoria C Mat. equipaggiamento Vestituario militare e civile	1 910 612 546 375 396 400	774 908 963 —	— 462 099 640	676 354 111 —	1 347 432 126 —	— 189 173 074	2 014 443 494 648 322 966
Categoria D Materiale sanitario Medicinali e strumenti chirurgici	869 035 238 5 249 610	10 409 375 —	— 4 530 526	1 092 109 390 —	1 397 533 136 —	— 3 672 526	574 020 887 6 107 610
Categoria E Materiale rotabile Veicoli ed accessori	3 768 102 198 941 612 000	5 089 590 —	— —	2 761 059 945 —	2 305 135 004 —	— —	4 229 116 729 941 362 000
TOTALI	17 895 575 529 2 067 125 971	2 030 156 490 —	— 733 330 929	6 244 339 091 —	(1) 7 010 343 995 —	— 416 688 639	19 159 727 115 2 403 768 261
CONSISTENZA	19 982 701 500						21 563 485 376

(1) Di cui L. 8 000 000 000 ammortizzati

XII LEGISLATURA — DISEGNI DI LEGGE E RELAZIONI — DOCUMENTI

SITUAZIONE DEI TITOLI DI PROPRIETA

TITOLI	Valore % o numero di azioni	Consistenza all'1-1-91	Valore effettivo al 31-12-91	Consistenza al 31-12-91	Differenza
RAPPORTO TITOLI BNL n. 523000					
<i>Conto ordinario</i>					
BTP 12% sc 1-4-90-92		566 580 000	100	570 000 000	+ 3 420 000
Gemina	106	171 720	1289	136 634	- 35 086
Italgas	30	81 000	3279	98 370	+ 17 370
B Ambrosiano Veneto	11 898	55 420 884	3600	42 832 800	- 12 588 084
Montedison	1 849	2 650 865	1212	2 240 988	- 409 877
SME UN 1000	25	88 750	3175	79 375	- 9 375
Rendita Italiana 5%	20 000	162 000	60,5	1 210 000	+ 1 048 000
OO PP 7%	50 000	38 500	83,1	4 155 000	+ 4 116 500
Generafin	514	—	NQ	—	—
Romana Zuccheri	3 350	—	NQ	—	—
ANIC	26	—	NQ	—	—
ANIC UN 10	5	—	NQ	—	—
Depositi chiusi	4	—	NQ	—	—
BOT sc 15-4-91 (semestrali)		1 211 656 000	—	—	- 1 211 656 000
BTP 14% 1-4-86		100 000	—	—	- 100 000
BTP 12,50% 1-1-87		500 000	—	—	- 500 000
CCT EM 1 10-84 91		119 297 500	—	—	- 119 297 500
P to Red 3,5% - 34 nom		4 410	—	—	- 4 410
OO PP 5% - xxx nom		445 500	—	—	- 445 500
Banco Ambrosiano Veneto		1 326 102	—	—	- 1 326 162
		1 958 593 291		620 753 167	- 1 337 770 124
RAPPORTO TITOLI BNL 523120					
<i>Rub./dep. ord.</i>					
Soc. Fin. Opere Pubbl.	33	—	NQ	—	—
		—		—	—
RAPPORTO TITOLI BNL 523100					
<i>Rub./legato Ponzini</i>					
Cedole varie	240	—	—	—	—
Banco Ambrosiano Veneto (nom. 500)	33	153 714	—	—	- 153 714
SIP	10 784	12 799 040	—	—	- 12 799 040
		12 952 754		—	- 12 952 754
RAPPORTO TITOLI BNL 523235					
<i>C/Terrem. nov. 80</i>					
BOT sc 15-1-91 (trim.)		1 000 000 000	—	—	- 1 000 000 000
BOT sc 30-1-91		991 200 000	—	—	- 991 200 000
		1 991 200 000		—	- 1 991 200 000 (1)
TOTALE GENERALE		3 962 676 045		620 753 167	- 3 341 922 878 (1)

(1) Di cui L. 1 500 000 000 in corso di reinvestimento

XII LEGISLATURA — DISEGNI DI LEGGE E RELAZIONI — DOCUMENTI

CONTRIBUTI DELLO STATO PER IL 1991

(CAP. 5/E)

	Importo accertato	Importo riscosso	Importo rimasto da riscuotere
Ministero della Difesa			
Contributo ordinario			
Capitolo 1173	16 000 000 000	16 000 000 000	—
Ministero della Sanità			
- Contributo Ordinario			
Capitolo 2585	33 130 000 000	16 540 002 400	16 589 997 600
Ministero della Sanità			
- Contributo P S S S			
Capitolo 2586	1 300 000 000	—	1 300 000 000
Ministero del Tesoro			
- Contributo D S N			
Capitolo 5947	125 000 000 000	125 000 000 000	—
Ministero Interni			
Dipartimento Protezione Civile	11 605 517 000	—	11 605 517 000
Totale generale	187 035 513 000	(1) 157 540 002 400	29 495 514 600

(1) Al lordo di bollo per L. 4 000

CONTRIBUTI DELLO STATO PER IL 1991

(CAP. 138/E - Partite di giro)

	Importo accertato	Importo riscosso	Importo rimasto da riscuotere
Ministero della Sanità			
Contributo per il servizio di pronto soccorso aeroportuale	9 068 586 956	2 950 000 000	6 118 586 956

XII LEGISLATURA — DISEGNI DI LEGGE E RELAZIONI — DOCUMENTI

SITUAZIONE ORGANICA E VACANZE AL 31-12-1991

QUALIFICHE	Dotazione organica	Numero posti coperti	N D R	Posti disponibili
Dirigenza				
Direttore Generale		* 1		
Dirigente Superiore	6	6	—	—
Primo Dirigente (dopo 2 anni)	}	8	—	7
Primo dirigente				
Area amministrativa				
X Q F 1° pr Consulente professionale	1	—	—	1
IX Q F 1° pr Funzionario Capo	30	** 11	—	19
VIII Q F 1° pr Funzionario di Amministrazione	132	99	—	33
VII Q F 1° pr Collaboratore di Amministrazione	112	54	—	58
VI Q F 1° pr Assistente di Amministrazione	286	147	—	139
V Q F 1° pr Operatore di Amministrazione	147	65	—	82
IV Q F 1° pr Archivist Dattilografi	241	229	—	12
III Q F 1° pr Ausiliario di Amministrazione	32	15	—	17
Area informatica				
X Q F 1° pr Consulente professionale	1	—	—	1
IX Q F 3° pr Esperto Informatica	1	—	—	1
VIII Q F 3° pr Funzionario Informatica	3	1	—	2
VII Q F 6° pr Collaboratore Informatica	4	2	—	2
VI Q F 5° pr Consulista	25	—	—	25
Area tecnica				
X Q F 1° pr Consulente Professionale 2° livello	1	—	—	1
X Q F 1° pr Consulente Professionale 1° livello	2	1	—	1
X Q F 1° pr Consulente professionale	1	—	—	1
VIII Q F 2° pr Funzionario Tecnico	10	4	4	6
VII Q F 2° pr Collaboratore Professionale	15	—	—	15
7° pr Perito ematologia immunoematologia	68	55	—	13
VI Q F 2° pr Assistente Tecnico	120	66	—	54
V Q F 2° pr Operatore Specializzato	778	694	—	84
4° pr Operatore di Vigilanza	119	64	—	55
IV Q F 2° pr Autista Meccanico Specializzato	81	72	—	9
3° pr Operatore Qualificato	81	63	—	18
III Q F 3° pr Ausiliario alle attività lavorative	24	22	—	2
Area sanitaria				
X Q F 1° pr Consulente Professionale 2° livello	33	30	—	3
1° pr Consulente Professionale 1° livello	66	21	—	45
1° pr Consulente Professionale	66	6	56	4
VII Q F 4° pr Collaboratore Sanitario	289	251	—	38
8° pr Collaboratore Socio-Assistenziale	15	15	—	—
VI Q F 3° pr Assistente Sanitario	116	82	—	34
V Q F 3° pr Operatore Sanit. Spec. to esaur	378	279	—	99
IV Q F 4° pr Operat. Sanit. Esaurimento	30	6	—	24
III Q F 2° pr Ausiliario Socio-Assistenziale	31	4	—	27
TOTALE	3 360	2 372	56	932

(*) Posto non compreso nella dotazione organica

(**) Personale ex art. 15 comma 1 Legge n. 88/1989

XII LEGISLATURA — DISEGNI DI LEGGE E RELAZIONI — DOCUMENTI

ATTIVITÀ DEL SERVIZIO DI PRONTO SOCCORSO

ANNO

UNITA CRI	Sed.	TRASPORTO INFERMI E P S			INCIDENTI STRADALI		CARDIOPATIE		TOTALE		Km Percorsi
		Serv. USL	Servizi	Pers Socc	Servizi	Pers socc	Servizi	Pers socc	servizi	Pers socc	
PIEMONTE	78	128.959	190.117	183.325	14.922	15.834	7.071	7.270	212.110	206.429	6.783.524
LIGURIA	46	70.469	80.852	81.045	6.342	6.241	1.857	1.959	89.151	89.245	3.025.325
VALLE AOSTA	1	—	1.635	1.642	97	97	44	44	1.776	1.783	122.903
LOMBARDIA	82	61.314	191.335	199.291	16.570	16.093	5.431	5.364	213.336	220.748	5.009.231
TRENTINO A ADIGE	17	20.402	2.646	22.831	806	715	510	510	21.962	20.056	1.410.124
VENETO	10	7.669	11.715	10.946	243	245	49	49	12.007	11.240	556.861
FRIULI V GIULIA	5	28.695	30.051	30.127	503	500	—	—	30.554	30.627	541.078
EMILIA ROMAGNA	31	63.232	103.079	117.762	20.006	21.160	1.267	1.261	124.352	140.183	3.232.988
TOSCANA	48	57.596	67.068	55.861	4.405	4.701	2.916	2.766	74.389	63.328	3.282.919
MARCHE	19	40.168	36.399	50.763	2.000	1.984	521	521	38.9202	53.268	1.578.941
UMBRIA	8	4.404	14.544	14.040	962	1.092	—	—	15.506	15.132	214.583
LAZIO	11	40.383	34.432	29.264	7.338	7.210	7.040	2.351	48.810	43.825	947.794
ABRUZZO	7	5.104	13.157	12.507	1.098	987	506	776	14.761	14.270	639.459
MOLISE	1	—	19	21	—	—	—	—	19	21	5.658
CAMPANIA	5	—	12.724	12.540	875	802	—	—	13.599	13.342	426.524
PUGLIA	5	348	4.748	3.414	486	611	80	58	5.314	4.083	190.834
BASILICATA	2	322	827	522	44	23	—	—	671	545	103.975
CALABRIA	3	192	1.907	1.888	273	287	7	7	2.187	2.182	124.330
SICILIA	8	10.161	34.724	32.309	2.755	2.053	—	—	37.479	34.362	688.730
SARDEGNA	3	—	2.644	2.288	133	51	15	15	2.792	2.354	41.455
TOTALE	388	539.418	852.523	862.386	79.858	80.686	27.314	27.951	959.695	971.023	29.427.236

XII LEGISLATURA — DISEGNI DI LEGGE E RELAZIONI — DOCUMENTI

E TRASPORTO INFERMI DELLA C.R.I. IN ITALIA

1991

PERSONALE DI RUOLO			PERSONALE VOLONTARIO			TARIFFE		TARIFFE CONV. USL		N. AUTOAMBULANZE		
Med	Aut	Inf. Bar	Med	Aut	Inf. Bar	In città	Fuori città	In città	Fuori città	FR	CNR	Fuori uso
	64	12	53	2.990	3.685					308	35	21
	21	19	28	1.184	1.181					202	12	12
	5		1	9	47					286	26	8
	77	10	63	2.740	4.675					286	26	8
	6	1	7	393	649					26	10	2
	6		13	208	292					28	2	4
12	18	25		112	90					32	10	1
5	66	26	53	1.157	2.283					151	24	1
	26	12	33	763	1.097					127	14	7
	18	12	15	563	359					44	2	8
	12		4	180	378					30	3	
26	67	71	6	100	155					65	4	6
	20	1	22	118	247					31	3	4
	1									2		
	12	7	5	13	104					26	1	7
	18	6	6	33	86					26	2	
	1			3	1					11	2	
	6		3	15	62					73	2	3
	26	18	43	270	302					73	2	3
	10	1		12	64					16	1	1
43	520	221	355	10.813	18.157					1.511	153	88

AUTOMOBILANZE IMMATICOLATE NEL REGISTRO AUTOMOBILISTICO DELLA C.R.I. AL 31-21-91 REG./1 MS.

RIEPILOGO REGIONI	Acquistate	Donate	Immatricolazioni
ABRUZZO	3	1	4
BASILICATA		1	1
CALABRIA	5		5
CAMPANIA	8		8
EMILIA ROMAGNA	14	7	21
FRIULI VENEZIA GIULIA	8	3	11
LAZIO	10	4	14
LIGURIA	17	7	24
LOMBARDIA	25	21	46
MARCHE	6	3	9
MOLISE	1		1
PIEMONTE	15	40	55
PUGLIA	2		2
SARDEGNA	3	2	5
SICILIA	3	1	4
TOSCANA	20	3	23
TRENTINO	5	4	9
UMBRIA	1		1
VALLE D'AOSTA	1		1
VENETO	5	4	9
Totale	154	107	255

XII LEGISLATURA — DISEGNI DI LEGGE E RELAZIONI — DOCUMENTI

**RIEPILOGO GENERALE DEL PERSONALE MILITARE C.R.I.
PER ASSICURARE LE STRUTTURE DI MOBILITAZIONE E DI EMERGENZA DEL CORPO MILITARE C.R.I.**

	Ufficiali superiori	Ufficiali inferiori	Sott. li	Graduati	Totale
Addetti agli organi centrali del corpo militare	3	15	23	17	58
Addetti ai comandi settori militari territoriali e centri di mobilitazione C.R.I.	9	13	28	35	85
Totale addetti servizi di mobilitazione	12	28	51	52	143
Addetti al gruppo unità di emergenza e servizi					
Comando	1	4	7	11	23
Reparto soccorso mobile centrale (Quadro)	—	6	8	33	47
Treno ospedale M 5 (Servizi di vigilanza e prontezza operativa convoglio allestito)	—	4	8	25	37
1° C O D A M Centro Operativo Addestramento e Deposito Militare (Fara Sabina)	—	1	4	9	14
5° C O D A M Centro Operativo Addestramento e Deposito Militare (S. Leonardo - OR)	—	1	4	9	14
10° C O D A M Centro Operativo Addestramento e Deposito Militare (Marina di Massa)	—	1	4	9	14
11° C O D A M Centro Operativo Addestramento e Deposito Militare Costituendo (Loc. Cavallaccio di Biancavilla - CT)	—	1	4	9	14
Totale addetti unità di emergenza e servizi	1	18	39	105	163
TOTALE GENERALE	13	46	90	157	306

**PERSONALE MILITARE RUOLO SPECIALE AD ESAURIMENTO (LEGGE 730/86)
ADDETTO ALLA STRUTTURA DI PRONTO INTERVENTO DEI SERVIZI AUSILIARI DELLE FF.AA.**

UNITÀ	Ufficiali	Sottufficiali	Totale
Ispettorato superiore	7	12	19
Parco centrale veicoli militari	—	9	9
1° Settore Op. Mil. Genova	1	—	1
2° Settore Op. Mil. Verona	—	1	1
3° Settore Op. Mil. Roma	2	2	4
4° Settore Op. Mil. Napoli	2	—	2
I Centro Mob. Torino	1	—	1
IV Centro Mob. Genova	—	2	2
VIII Centro Mob. Firenze	1	2	3
IX Centro Mob. Roma	4	10	14
X Centro Mob. Napoli	1	9	10
XI Centro Mob. Bari	2	3	5
XII Centro Mob. Palermo	—	6	6
Gruppo Unità Mil. Emerg. e Serv. (reparto soccorso mob. centrale)	4	13	17
Treno ospedale n. 5 Bari	—	5	5
11 Base logistica Bari	—	3	3
1° C O D A M Fara Sabina	1	3	4
10° C O D A M Marina di Massa	1	—	1
Totale	27	80	107

XII LEGISLATURA — DISEGNI DI LEGGE E RELAZIONI — DOCUMENTI

**TABELLA ORGANICA DEL PERSONALE MILITARE
PER SERVIZI DI EMERGENZA APPROVATA CON O.C. N. 4992 DEL 15 LUGLIO 1986**

	Ufficiali	Marescialli comandanti	Sottufficiali graduati truppa	Totale
CONE Roma	4	-	50	54
2° COE Jesolo	-	1	12	13
3° COE Verona	1	-	12	13
4° COE Buonfornello	1	-	12	13
7° COE Potenza	-	1	9	10
8° COE NO	1	-	10	11
TOTALE GENERALE	7	2	105	114

PERSONALE MILITARE C.R.I. IN SERVIZIO ADIBITO AD UNITÀ DIPENDENTI S.A.G.E.

UNITÀ	Ufficiali	Sottufficiali graduati e militi	Totale
Centro operativo nazionale di emergenza Roma	6	41	47
2° Centro Operativo di emergenza Jesolo	-	-	-
3° Centro Operativo di emergenza Verona	-	4	4
4° Centro Operativo di emergenza Buonfornello	-	5	5
7° Centro Operativo di emergenza Potenza	-	6	6
Totale	6	56	62

**PERSONALE MILITARE RUOLO SPECIALE AD ESAURIMENTO (LEGGE 730/86)
ADIBITO AD UNITÀ DIPENDENTI S.A.G.E.**

UNITÀ	Ufficiali	Sottufficiali	Totale
Centro operativo nazionale di emergenza Roma	1	10	11
2° Centro Operativo di emergenza Jesolo	-	3	3
3° Centro Operativo di emergenza Verona	1	6	7
4° Centro Operativo di emergenza Buonfornello	1	7	8
Totale	3	26	29

XII LEGISLATURA — DISEGNI DI LEGGE E RELAZIONI — DOCUMENTI

PERSONALE MILITARE IN SERVIZIO CONTINUATIVO PER ESIGENZE CIVILI DI ISTITUTO

UNITA	Ufficiali	Sottufficiali graduati e militi	Totale
Comitato centrale C.R.I. Roma	2	12	14
Autoparco centrale C.R.I. Roma	1	93	94
Scuola Agnelli C.R.I. Roma	-	1	1
Centro Nazionale Trasfusione Sangue	-	3	3
Distaccati al dipartimento protezione civile	-	-	-
Comitato provinciale C.R.I. Roma C.E.M. Roma	-	4	4
Comitato provinciale C.R.I. Milano convenzione pronto soccorso cittadino	-	36	36
Comitato provinciale C.R.I. Napoli	-	1	1
Comitato provinciale C.R.I. Bari	-	10	10
Comitato regionale C.R.I. Palermo	1	4	5
Comitato regionale C.R.I. Cagliari	-	2	2
Comitato provinciale C.R.I. Pescara	-	1	1
Comitato provinciale C.R.I. Salerno	-	1	1
Sottocomitato C.R.I. Castellamare	-	1	1
Totale	4	169	173

PERSONALE MILITARE RUOLO SPECIALE AD ESAURIMENTO (LEGGE 730/85)
ADIBITO AI SERVIZI CIVILI DI ISTITUTO

UNITA	Ufficiali	Sottufficiali	Totale
Comitato centrale C.R.I. Roma	1	1	2
Autoparco centrale C.R.I. Roma	2	10	12
Centro Nazionale Trasfusione Sangue	3	3	6
Scuola Agnelli C.R.I. Roma	1	3	4
Comitato provinciale C.R.I. Roma	2	1	3
Magazzino Centrale C.R.I. Roma	-	1	1
Comitato provinciale C.R.I. Napoli	-	14	14
Comitato regionale C.R.I. Cagliari	-	3	3
Comitato provinciale C.R.I. L'Aquila	-	2	2
Comitato provinciale Bari postazione aeroportuale	-	2	2
Comitato provinciale Salerno postazione aeroportuale	-	5	5
Comitato provinciale C.R.I. Milano	1	-	1
Comitato provinciale C.R.I. Firenze	-	1	1
Comitato provinciale C.R.I. Bologna	-	1	1
Comitato provinciale C.R.I. Rieti	-	1	1
Comitato provinciale C.R.I. Frosinone	-	1	1
Totale	10	49	59

XII LEGISLATURA — DISEGNI DI LEGGE E RELAZIONI — DOCUMENTI

PERSONALE MILITARE ADDETTO AL SERVIZIO DI P.S. AEROPORTUALE

AEROPORTO	Personale assegnato
ALASSIO	3
ANCONA	4
BARI	5
BOLOGNA	5
BRINDISI	5
CAGLIARI	5
CATANIA	6
CATANZARO	3
CUNEO	3
FIRENZE	4
FOGGIA	3
FORLÌ	5
GROSSETO	2
LAMEZIA	5
NAPOLI	5
PALERMO	3
LAMPEDUSA	3
PANTELLERIA	3
PUNTA RAISI	6
T. BIRGI	3
PESCARA	4
PISA	5
REGGIO CALABRIA	4
RIMINI	5
ROMA URBE	3
SALERNO	3
SALERNO PONTECAGNANO	3
SASSARI	5
ALGHERO	5
OLBIA	5
TARANTO	3
TREVISO	4
TRIESTE	6
VERONA	5
Totale	130

PERSONALE MILITARE C.R.I. IN SERVIZIO ADDETTO AL SERVIZIO PRONTO SOCCORSO AEROPORTUALE

POSTAZIONE AEROPORTUALE	Sottufficiali	Truppa	Totale
ALBENGA	3	—	3
ALGHERO	—	2	2
BARI	4	—	4
BOLOGNA	1	3	4
BRINDISI	3	2	5
CAGLIARI	3	1	4
CATANIA	3	2	5
CROTONE	—	3	3
FALCONARA	1	3	4
FIRENZE	2	1	3
FOGGIA	2	1	3
FORLÌ	2	—	2
LAMEZIA TERME	2	1	3
LAMPEDUSA PUNTA RAISI PANTELLERIA	—	12	12
NAPOLI	6	4	10
PESCARA	1	—	1
PISA	1	1	2
REGGIO CALABRIA	3	1	4
RIMINI	2	1	3
ROMA URBE	1	3	4
SALERNO	1	—	1
TARANTO	2	1	3
TRAPANI	1	4	5
TREVISO	—	2	2
TRIESTE	1	4	5
VERONA	2	2	4
Totale	47	54	101

CONTO CONSUNTIVO
PER L'ESERCIZIO 1991
CONSOLIDATO

**RELAZIONE DEL SIG. COMMISSARIO STRAORDINARIO
AL CONTO CONSUNTIVO CONSOLIDATO DELL'ASSOCIAZIONE
ESERCIZIO 1991**

Con Ordinanza Commissariale n. 7053 del 19 agosto 1993 è stato approvato il Conto Consuntivo del Comitato Centrale con le seguenti risultanze finali (in migliaia di lire):

Saldo finanziario	L. — 32.721.354.056
Saldo economico	L. — 28.349.459.276
Saldo amministrativo	L. — 50.337.702.211
<hr/>	
<i>Situazione patrimoniale:</i>	
— Attività	L. 457.114.845.663
— Passività	L. 486.006.636.890
	<hr/>
Differenza	L. — 28.891.791.227
	<hr/>
<i>Patrimonio netto:</i>	
— Saldo esercizi precedenti	L. — 542.331.951
— Saldo di esercizio	L. — 28.349.459.276
	<hr/>
Totale a pareggio	L. — 28.891.791.227
	<hr/>

La struttura periferica dell'Associazione comprendeva alla data del 1° gennaio 1991 n. 95 Comitati Regionali e Provinciali, n. 11 Scuole II.PP. e A.S.V., n. 220 Sottocomitati per un totale di n. 326 Unità Periferiche.

Durante l'anno 1991 sono state determinate 3 costituzioni di Sottocomitati: MANIAGO (istituito con O.C. n. 3649 del 30-11-1991), RICCO DEL GOLFO (istituito con O.C. n. 3651 del 30-11-1991) e SAN BENEDETTO DEL TRONTO (istituito con O.C. n. 3647 del 30-11-1991) ed è stata riconosciuta l'autonomia amministrativa alla Scuola A.S.V. di BOLZANO con O.C. n. 3783 del 21-12-1991.

Per effetto di tali costituzioni di Unità, la struttura periferica della Associazione si riassume alla data del 31-12-1991 in n. 95 Comitati Regionali e Provinciali, n. 12 Scuole II.PP. e A.S.V. e n. 223 Sottocomitati per un totale di 330 Unità Periferiche.

La completa acquisizione dei conti consuntivi presentati da tutte le 330 Unità Periferiche della C.R.I. ha permesso l'approvazione con O.C. n. 0000 del 0-0-0000 dei corrispondenti risultati della gestione dell'anno 1991 di tutti i citati OO.PP. della Associazione, che risultano nei loro componenti ammontare a:

XII LEGISLATURA — DISEGNI DI LEGGE E RELAZIONI — DOCUMENTI

Saldi finanziari di competenza	L. —	8.660.190.000
Saldi economici	L. +	7.263.050.000
Saldi amministrativi finali	L. —	2.314.890.000

Situazioni patrimoniali:

— Attività	L.	223.640.426.000
— Passività	L.	113.185.686.000
Differenza	L. +	110.454.740.000

Patrimonio netto complessivo:

— Saldi esercizi precedenti	L. +	103.191.690.000
— Saldi di esercizio	L. +	7.263.050.000
Totale a pareggio	L. +	110.454.740.000

Nel corso di una verifica amministrativa disposta dalla Direzione Generale del Tesoro, sono state rilevate carenze formali che interessavano i movimenti figurativi sul conto di tesoreria unica relativi al periodo 1986-1991 e per i quali è stata sollecitata ed attuata la normalizzazione controllata dall'ispettore incaricato. Di tale regolarizzazione che interessa movimentazione figurativa non viene fatta menzione nel conto consuntivo 1991 per evitare alterazione della reale consistenza dei risultati gestionali d'esercizio.

Per effetto di quanto dinanzi esposto le risultanze di gestione complessive afferenti tutta la struttura Centrale e Periferica della C.R.I. si consolidano nelle seguenti aggregazioni:

Situazione finanziaria: (al netto di trasferimenti interni per L. 72.907.897.000 - Al netto altresì di movimenti sulla Tesoreria Provinciale dello Stato e figurativi sul c/anticipazioni BNL ed IFITALIA — periodi 1986-1991 — per lire 1.710.045.658.638 complessive:

— Totale entrate	L.	458.501.087.054
— Totale uscite	L.	500.616.618.110
— Disavanzo finanziario	L. —	42.115.531.056
— Saldi amministrativi	L. +	733.987.000
Disavanzo di competenza al 31 dicembre 1991	L. —	41.381.544.056

XII LEGISLATURA — DISEGNI DI LEGGE E RELAZIONI — DOCUMENTI

Situazione amministrativa:

Liquidità:	L. +	16.465.985.664
— riscossioni	L. +	492.994.537.001
— pagamenti	L. —	560.521.303.569
Riscossioni su c/anticipazioni BNL e IFITALIA (periodi 1986-1991)	L. +	1.429.886.460.909
Pagamenti su c/anticipazioni BNL e IFITALIA (periodi 1986-1991)	L. —	1.370.466.063.509
— su Tesoreria Prov. Stato	L. —	157.060.605.270
— Residui attivi	L.	441.114.320.230
— Residui passivi	L.	345.065.923.667
Disavanzo di amministrazione al 31 dicembre 1991	L. —	52.652.592.211

Situazione patrimoniale:

— Totale attività patrimoniali	L.	680.755.271.663
— Totale passività patrimoniali	L.	599.192.322.890
Differenza	L.	81.562.948.773

Patrimonio netto:

— Saldi economici esercizi precedenti	L. +	102.649.358.049
— Disavanzo economico d'esercizio	L. —	21.086.409.276
Totale a pareggio	L.	81.562.948.773

Situazione economica: (al netto di trasferimenti interni per L. 72.907.897.000):

— Entrate di parte corrente	L. +	293.936.116.033
— Uscite di parte corrente	L. —	308.399.084.438
Differenza	L. —	14.462.968.405

Componenti che non danno luogo a movimenti finanziari:

— Attività	L. +	21.756.621.926
— Passività	L. —	28.380.062.797
Differenza	L. —	6.623.440.871
Disavanzo economico al 31 dicembre 1991	L. —	21.086.409.276

In ordine all'elaborato contabile è necessaria la formulazione di brevi considerazioni che concorrono meglio a chiarire l'attività amministrativa gestionale ed operativa della Associazione in sede centrale e periferica ed a rilevare i disagi e le difficoltà di ordine economico e funzionale che quotidianamente deve superare:

— L'effettiva carenza organica che interessa particolarmente le 330 unità periferiche, si riflette nella efficienza funzionale sì da rendere impossibile l'acquisizione dei dati economici e contabili per la presentazione del bilancio nei termini di Legge; il rimedio con personale precario del quale ormai da tempo si avvale l'Amministrazione può dare risultati di supporto parziale nei servizi operativi ma non nel settore amministrativo dove l'esperienza e la professionalità richiedono tempi lunghi di acquisizione.

Tenuto presente che oltre il 50% delle Unità periferiche dispongono soltanto di personale volontario e pertanto si presenta difficile la elaborazione e la tenuta di una contabilità secondo i canoni, è stato predisposto, su proposta di una commissione tecnica, un elaborato più semplice che consente di acquisire in maniera più agevole i dati necessari alla stesura del bilancio consolidato dell'Ente; la soluzione è stata sollecitata dal Collegio dei Revisori ed andrà in funzione dal gennaio 1994 con il bilancio d'esercizio.

Il provvedimento adottato per disporre in tempi consentiti dei dati economici delle gestioni periferiche ed un maggiore impegno oltre la routine ordinaria, fa sperare nella possibilità di un maggiore rispetto dei termini di legge previsti per la presentazione del bilancio sino ad oggi ancora impossibile malgrado ogni sforzo.

Da oltre due anni è stata costituita una commissione tecnica, in ossequio a suggerimenti rivolti dall'Organo di Controllo interno, per la revisione della struttura periferica al fine di rimuovere situazioni non in grado di funzionare e quindi di provato ostacolo alle esigenze di rispetto delle incombenze del Comitato Centrale in materia finanziaria conformi alla normativa in vigore (soppressi 10 Sottocomitati).

— Per quanto attiene alle risultanze finanziarie ed amministrative che rilevano la esposizione dei dati negativi le stesse trovano giustificazione nella natura e nella entità dei servizi demandati e svolti dall'Ente e che non possono essere sospesi per decisione unilaterale in quanto rivolti alla collettività ed a carico del finanziamento pubblico.

Inoltre la natura socio sanitaria dei servizi stessi non consente mai un rientro degli alti costi determinati dall'incidenza di oneri di personale professionale e specializzato, medico e paramedico, dall'utilizzo di attrezzature scientifiche di automezzi e strutture mobili particolari — potabilizzatori, water-line, ospedali da campo, treni e navi-ospedale — impiegati nelle attività.

Si fa menzione al riguardo solo di alcune più qualificate attività istituzionali: l'assistenza e la rieducazione svolta dalla C.R.I. presso i propri Centri di Educazione Motoria di Roma, Firenze, Albino, Pozzuoli in favore di soggetti affetti da gravissime minorazioni fisiche e psichiche; l'attività di pronto soccorso, prestato nelle strade e autostrade che è tra i compiti più impegnativi dell'Associazione, affidato ai Comitati, Sottocomitati, Delegazioni in rapporto convenzionale con le Unità sanitarie, svolto con oltre 1627 autoambulanze, con 388 posti fissi di intervento e 959.695 servizi effettuati, per circa km. 29.427.236 percorsi nel solo anno 1991; il servizio di Pronto Soccorso Sanitario Aeroportuale svolto in 32 aeroporti civili nazionali; i servizi di protezione civile svolti su richiesta di organi governativi in occasione di calamità naturali; gli interventi assistenziali e di carattere umanitario della C.R.I. sia all'interno che all'estero; l'attività didattica svolta nelle scuole infermieristiche e di assistenti sanitarie.

Superfluo sottolineare che i Servizi in parola hanno una particolare rilevanza per questa Associazione che dedica al settore la dovuta attenzione nella ferma persuasione che Organi istituzionali (Regioni, U.S.L., S.S.N., ecc.) non possano assicurare quello standard assistenziale che questa C.R.I. eroga grazie sia al personale dipendente che al volontariato animato da particolare solidarietà verso i più bisognosi della nostra società.

Ove comunque per ipotesi si voglia considerare l'interruzione dei suddetti ed altri Servizi per il passaggio degli stessi agli Organi istituzionali necessita tener presente, oltre a quanto sopra osservato, il notevole aumento dei costi per il venir meno dell'apporto del volontariato, reso gratuitamente in tutto il vasto campo dell'assistenza socio sanitaria.

Al riguardo è bene ricordare che in campo nazionale numerosissime sono le presenze di nuclei dei sei corpi volontari specializzati della C.R.I. - Corpo Militare, Corpo Infermiere Volontarie, Comitato Naz. Femminile, Volontari del Soccorso, Pionieri, Donatori Sangue, impegnati in ambulatori e posti di soccorso, nei centri trasfusionali, negli ospedali, negli ospizi, nei centri di recupero per tossicodipendenti, nei campi profughi, nell'assistenza agli immigrati.

Altro motivo che concorre al consolidarsi di disavanzi gestionali sono i finanziamenti pubblici, non adeguati alle esigenze funzionali dei servizi delegati, spesso erogati con notevole ritardo rispetto alle scadenze programmate; da non trascurare è la difficoltà o l'impossibilità del recupero dei compensi dovuti dalle strutture pubbliche sanitarie per i servizi trasfusionali resi nel corso di oltre un decennio.

Le problematiche note al Ministero della Sanità hanno portato all'esame ed allo studio di proposte formulate da una commissione nominata dal Ministro stesso per un esame globale delle questioni finanziarie che interessano l'Ente.

I tempi troppo lunghi dell'iter di approvazione dei provvedimenti di riordino dell'Associazione, in attuazione del D.P.R. 613/80, non consentono di rinviare un esame delle attuali questioni amministrative e finanziarie della C.R.I. in rapporto alle attività demandate e puntualmente svolte.

Da ciò deriva che il corretto e responsabile impegno rivolto dagli organi dell'Amministrazione alla più scrupolosa economia ed al contenimento di ogni spesa, imposto dalle ragioni indicate, non sia stato sufficiente al raggiungimento dell'equilibrio di gestione.

Le considerazioni doverose e necessarie di carattere finanziario non potranno tuttavia da sole caratterizzare le alte finalità umanitarie e assistenziali di questa Associazione, le quali peraltro vanno viste alla luce delle attuali esigenze poste dalla nostra società e sulla base dell'importante ruolo unanimemente riconosciuto, anche con recenti provvedimenti legislativi, (legge 225 del 24 febbraio 1992) al volontariato quale supporto alle istituzioni per l'assistenza alle fasce deboli e più bisognose della popolazione.

Il Commissario Straordinario
Prof. Luigi Giannico

RELAZIONE DEL COLLEGIO DEI REVISORI AL CONTO CONSUNTIVO CONSOLIDATO ESERCIZIO 1991

Con O.C. n. 2455 del 18 febbraio 1991 l'Associazione ha determinato il bilancio di previsione consolidato nel quale risultava un disavanzo di competenza per l'esercizio 1991 a pareggio.

In osservanza dell'art. 37 del D.P.R. 696/79 — il quale dispone che gli Enti Pubblici aventi gestioni plurime, o i cui Organi periferici gestiscono bilanci separati, sono tenuti a redigere un rendiconto finanziario strutturato per categorie, una situazione patrimoniale ed un conto economico consolidato per la riassunzione delle risultanze degli Organi periferici secondo le modalità di cui all'ultimo comma dell'art. 1 dello stesso D.P.R. 696/79 — l'Associazione ha altresì elaborato il conto consuntivo consolidato per l'esercizio 1991, nel quale risultano confluite oltre alle risultanze finali del conto consuntivo del Comitato Centrale anche quelle proprie dei conti consuntivi resi da tutti gli organi periferici ripartitamente in n. 95 Comitati Regionali e Provinciali, n. 12 Scuole II.PP. e A.S.V. e n. 223 Sottocomitati.

Le risultanze finanziarie ed amministrative, economiche e patrimoniali del conto consuntivo dell'Associazione consolidato in categorie, risultano per l'esercizio 1991 aggregate come segue:

Rendiconto finanziario

— Saldo Comitato Centrale	L.mil. —	32.721,354
— Saldo Comitati Regionali e Provinciali	L.mil. —	7.666,045
— Saldo Sottocomitati	L.mil. —	233,825
— Saldo Scuole II.PP. e A.S.V.	L.mil. —	760,320
<hr/>		
— Disavanzo finanziario di competenza complessivo	L.mil. —	41.381,544

Situazione amministrativa

— Saldo Comitato Centrale	L.mil. —	50.337,702
— Saldo Comitati Regionali e Provinciali	L.mil. —	4.011,749
— Saldo Sottocomitati	L.mil. +	1.846,650
— Saldo Scuole II.PP. e A.S.V.	L.mil. —	149,791
<hr/>		
— Disavanzo di Amministrazione al 31 dicembre 1991	L.mil. —	52.652,592

XII LEGISLATURA — DISEGNI DI LEGGE E RELAZIONI — DOCUMENTI

Situazione patrimoniale

— Attività Comitato Centrale	L.mil.	457.114,846
— Attività Comitati Regionali e Provinciali	L.mil.	130.244,462
— Attività Sottocomitati	L.mil.	81.723,263
— Attività Scuole II.PP. e A.S.V.	L.mil.	11.672,701
Totale attività	L.mil.	680.755,272
— Passività Comitato Centrale	L.mil.	486.006,637
— Passività Comitati Regionali e Provinciali	L.mil.	63.706,032
— Passività Sottocomitati	L.mil.	39.301,020
— Passività Scuole II.PP. e A.S.V.	L.mil.	10.178,634
Totale passività	L.mil.	599.192,323
Differenza	L.mil.	81.562,949
Patrimonio netto		
— Avanzo economico esercizi precedenti	L.mil.	102.649,358
— Disavanzo economico dell'esercizio	L.mil.	21.086,409
Totale a pareggio	L.mil.	81.562,949

Conto economico

— Saldo Comitato Centrale	L.mil. —	28.349,459
— Saldo Comitati Regionali e Provinciali	L.mil. +	846,752
— Saldo Sottocomitati	L.mil. +	6.092,126
— Saldo Scuole II.PP. e A.S.V.	L.mil. +	324,172
— Disavanzo economico dell'esercizio	L.mil. —	21.086,409

Il Collegio dei Revisori osserva innanzitutto che la presentazione del conto consuntivo con oltre un anno di ritardo rispetto al termine previsto dalle norme legislative costituisce una grave carenza dell'Associazione in termini contabili e soprattutto ai fini gestionali, in quanto non permette di applicare con tempestività eventuali provvedimenti correttivi sugli esercizi seguenti. I motivi di tale ritardo, sono essenzialmente dovuti alla dimostrata «incapacità amministrativa» degli OO.PP., molti dei quali non sono in condizione di produrre la loro documentazione entro il termine prescritto. In merito più volte il Collegio ha proposto ai Vertici della C.R.I. di assumere drastiche misure nei riguardi dei detti Enti, in particolare declassificandoli a livello di Delegazioni e cioè ad Organismi privi di autonomia amministrativa, o addirittura sopprimendoli. Del resto non è concepibile il mantenimento in esistenza di Organismi, che non hanno capacità di gestione e non sono in grado di rispettare le norme previste in materia.

Una particolare menzione deve essere riservata ai «Residui attivi e passivi».

In merito è da rilevare che la consistente entità degli stessi è dovuta a due fenomeni particolari:

— l'inclusione fra questi, in conto capitale, dei depositi e prelevamenti della Tesoreria Provinciale dello Stato;

— l'accumulazione da diversi anni di passati residui di difficile riscossione, per quanto concerne quelli attivi, o di dubbia sussistenza giuridico-amministrativa per quelli passivi.

In particolare per i «Residui attivi» nell'esercizio di competenza questi hanno raggiunto la somma di oltre 335,5 miliardi, inclusi fra questi 300 miliardi circa, relativi a depositi e prelevamenti dalla Tesoreria Provinciale dello Stato. Altri 63,6 miliardi costituiscono i residui attivi provenienti dagli esercizi 1990 e retro.

Dai dati sopra riferiti emerge evidente la difficoltà, divenuta talora impossibilità, da parte dell'Ente all'integrale riscossione delle entrate derivanti dalle prestazioni di beni o servizi in favore delle UU.SS.LL., delle Regioni, di Enti Ospedalieri, malgrado le sollecitazioni od addirittura il ricorso ad azioni giudiziali.

Per i «Residui passivi» nell'esercizio di competenza essi hanno raggiunto l'importo di oltre 244,4 miliardi, comprensivi di 166,3 miliardi per partite di giro.

Per gli esercizi precedenti sono da cumulare altri 28,6 miliardi di residui passivi, dei quali circa il 50% per spese correnti.

Indubbiamente il cronico disavanzo di cassa, nel quale da tempo si dibatte la C.R.I., è motivo principale di ritardo nei pagamenti e nella formazione quindi dei residui passivi, ma si ha motivo di ritenere che per molti di essi, in particolare nella parte corrente, siano conservate partite di notevole importo, non più meritevoli di soddisfacimento.

In definitiva il Collegio ritiene indispensabile che, possibilmente in sede del Conto Consuntivo 1992, attualmente in corso di elaborazione, l'Associazione preveda un'attenta opera di revisione di tutti i «Residui», e l'accertamento dell'effettiva sussistenza giuridico-amministrativa, provvedendo per quelli attivi alle azioni di sollecitazione necessaria e per quelli passivi all'eliminazione delle partite sprovviste di alcun titolo od il cui assolvimento non sia più giustificato.

Nel merito dei disavanzi verificatisi, particolarmente significativo quello amministrativo pari a 52,6 miliardi, il Collegio deve purtroppo dedurre che nel corso dell'esercizio 1991 l'Associazione ha operato, sia pure in modo corretto e senza sperperi, con il solo fine di soddisfare i molteplici impegni assunti, non tenendo nel dovuto rispetto i limiti delle disponibilità finanziarie. E altresì presumibile che tale condotta, qualora non intervengano modifiche sostanziali negli indirizzi della C.R.I., è destinata a persistere nel tempo, con il pericolo di un ulteriore, eccessivo indebitamento.

L'Associazione infatti opera ancora, malgrado la legge di riordino sia stata emanata nel 1980, senza uno Statuto aggiornato e coerente con la nuova organizzazione sanitaria italiana. Ne risulta quindi il perseguimento di attività socio-sanitarie, che dovrebbero essere quasi totalmente assorbite da S.S.N., e che invece sono tuttora gestite dalla C.R.I. Ne sono esempio i Centri di Educazione Motoria, le Scuole per Infermiere Professionali, le numerose Convenzioni per il Pronto Soccorso ed il Servizio Trasporto Infermi, concluse con le UU.SS.LL., il Servizio di Assistenza Autostradale, e cioè attività, gestite invero con professionalità e spirito umanitario, ma i cui costi sono sempre non pareggiati, e spesso con rilevanti differenze, dai rimborsi ottenuti.

Questi molteplici impegni richiedono notevole impiego di personale e mezzi. Il primo, carente di quasi 900 unità rispetto all'organico, è soddisfatto con il ricorso a personale precario civile e militare, per i secondi si provvede nei limiti possibili alla loro manutenzione, e solo in minima parte al rinnovo.

In ogni caso si tratta di servizi dispendiosi, a fronte dei quali le disponibilità finanziarie pari a lire 200 miliardi, dedotti gli oneri per le competenze al personale, incidenti per circa il 50%, sono chiaramente insufficienti. Ne consegue quindi inevitabilmente un deficit di bilancio, aggravantesi negli anni, e per il cui risanamento — occorre ricordarlo — il Ministero del Tesoro ha erogato di recente, nel 1992, un contributo straordinario di 30 miliardi.

Un rilievo particolare va riservato alla difficoltà — meglio dire — impossibilità di cassa nella quale opera la C.R.I., a cui favore i contributi sul F.S.N. sono erogati con sensibile ritardo (5-6 mesi) rispetto all'inizio dell'esercizio. Il ricorso al prestito bancario è causa quindi di un esborso economico molto gravoso (10-13 miliardi) ed è addirittura causa di annullamento dell'aumento annuale, assegnato, in funzione del tasso di inflazione, sulle erogazioni erariali.

In definitiva questo Collegio deve esprimere la sua critica alla politica di bilancio, sinora seguita dalla C.R.I.: è una politica certamente non realistica, motivata dall'ansia, dall'intento, sia pure lodevole, di essere presenti «comunque e sempre» per mantenere alta un'«immagine», che per storia e per i fatti compiuti non avrebbe bisogno di tali dimostrazioni.

Alle responsabilità di Vertice, sono, sempre a parere di questo Collegio, da accumulare quelle dell'Esecutivo, il cui grado di efficienza, e soprattutto di collaborazione intelligente ed attiva verso il Commissario Straordinario ed i Vice Commissari Straordinari non sono rispondenti a quanto richiesto; infatti, più e meglio dei Vertici, l'Esecutivo ha per compito primario la correttezza, puntuale ed economica della gestione del bilancio, ed il dovere, anzi l'obbligo di rappresentare ed intervenire perché lo stesso sia mantenuto nei limiti delle risorse assegnate.

Il Collegio pertanto rivolge una intensa sollecitazione ai Vertici dell'Associazione, perché vogliano dar inizio ad una politica di maggiore contenimento delle spese, perseguibile soltanto con l'adozione di realistiche, anche se amare, misure, quali la riduzione o soppressione di servizi non direttamente primari.

In conclusione il Collegio dei Revisori dei Conti:

- conferma l'analisi sopra esposta circa la molteplicità dei compiti socio-sanitari assolti dalla C.R.I.;
- riconosce che detti compiti sono assolti con professionalità, con spirito umanitario, e soprattutto per quanto concerne l'Italia Settentrionale con l'apporto generoso ed altruistico delle componenti volontaristiche;
- denuncia però la insufficienza dei fondi erogati dallo Stato per il soddisfacimento di tutti gli impegni, per cui rivolge istanza ai Ministeri Vigilanti perché vogliano prevedere una sostanziale miglioramento dei contributi oppure dispongano perché alcuni servizi, di competenza del S.S.N., siano sottratti alla C.R.I. e gestiti direttamente dallo stesso;

— conviene sulle conseguenze negative dei dati amministrativi, finanziari ed economici, relativi al Conto Consuntivo Consolidato dell'Associazione per l'esercizio finanziario 1991, quali risultano dai relativi elaborati contabili.

Il Collegio dei Revisori

ORDINANZA COMMISSARIALE N. 6699 DEL 10 GIUGNO 1993**II COMMISSARIO STRAORDINARIO:**

VISTO l'art. 11 d.d.l. 10 agosto 1928 - VI n. 2034;

VISTO l'art. 32 del Regolamento di Contabilità e di Amministrazione della CRI deliberato con O.C. n. 5134 del 22 agosto 1986;

VISTA la relazione del Servizio Ragioneria che costituisce parte integrante della presente;

VISTE le risultanze finanziarie amministrative, economiche e patrimoniali, indicate a franco di ciascuna Unità che presentano nella generalità dei casi risultanze finali in equilibrio;

SU PROPOSTA del Direttore Generale di cui al promemoria del 27 maggio 1993

D E T E R M I N A

Sono approvati i conti consuntivi dell'anno 1991 delle Unità periferiche elencate:

UNITÀ	Avanzo-Disavanzo Amministrazione (+ o -)	Avanzo-Disavanzo Finanziario (+ o -)	Avanzo-Disavanzo Econ. Patrim. (+ o -)
COMITATI REGIONALI			
Aosta	+ 9.671	—	+ 12.321
Cagliari	— 136.172	— 42.748	— 90.657
Palermo	— 897.935	— 1.008.150	— 674.061
Trento	— 4.875	— 32.095	+ 331.630
Trieste	+ 2.2997	— 277.497	+ 70.441
TOTALE	— 1.026.314	— 1.360.490	— 350.326
COMITATI PROVINCIALI			
Agrigento	+ 8.989	—	— 17.146
Alessandria	+ 20.685	— 2.796	+ 36.968
Ancona	+ 4.031	— 77.354	— 51.629
Arezzo	+ 23.861	+ 13.678	+ 13.708
Ascoli Piceno	+ 23.561	+ 1.594	— 43.782
Asti	+ 1.777	— 394.094	+ 54.896
Avellino	— 13.664	— 8.769	— 13.845
Bari	— 139.942	— 80.255	— 124.734
Belluno	+ 27.468	+ 3.851	+ 16.243
Benevento	— 6.213	+ 16.437	— 2.368
Bergamo	— 46.952	— 693.175	— 50.527
Bologna	— 65.890	— 66.459	— 32.236
Bolzano	— 14.990	+ 132.856	+ 188.840

XII LEGISLATURA — DISEGNI DI LEGGE E RELAZIONI — DOCUMENTI

UNITA	Avanzo/Disavanzo Amministrazione (+ o-)	Avanzo/Disavanzo Finanziario (+ o-)	Avanzo/Disavanzo Econ./Patr (+ o-)
Brescia	- 106.704	- 81.464	+ 67.109
Brindisi	- 19.605	- 13.400	+ 39.390
Caltanissetta	+ 14.915	+ 3.015	+ 2.786
Campobasso	+ 32.790	+ 17.525	+ 25.347
Caserta	+ 521	-	+ 8.083
Catania	- 210.602	- 178.544	+ 30.745
Catanzaro	- 113.365	- 101.327	- 134.343
Chieti	+ 34.969	+ 14.369	+ 86.837
Como	+ 1.510	+ 24.637	+ 392.181
Cosenza	+ 2.273	- 34.498	+ 13.544
Cremona	+ 13.081	- 35.036	+ 154.989
Cuneo	- 38	- 38.832	+ 121.064
Enna	+ 12.146	-	- 16.973
Ferrara	- 14.560	- 15.411	+ 263.472
Firenze	- 625.508	- 619.461	- 1.554.720
Foggia	- 95.380	- 89.051	- 70.201
Forlì	- 1.365	- 11.478	+ 69.082
Frosinone	- 19.564	- 18.555	- 15.243
Genova	+ 23.952	-	+ 63.365
Gorizia	+ 40.201	+ 3.892	+ 31.703
Grosseto	+ 1.766	- 111.185	+ 20.292
Imperia	+ 31.611	+ 4.166	+ 2.638
Isernia	+ 3.646	-	+ 56.774
L'Aquila	- 219.703	- 132.077	- 156.274
La Spezia	- 21.739	+ 18.889	+ 77.948
Latina	+ 43.715	+ 6.733	- 225
Lecce	- 28.223	- 23.066	+ 4.707
Livorno	+ 901	- 473	- 10.724
Lucca	+ 62.779	+ 22.519	+ 42.247
Macerata	+ 4.813	+ 9.343	- 37.200
Mantova	- 23.904	+ 433	- 85.892
Massa	- 2.489	- 9.361	+ 72.796
Matera	+ 10.591	+ 2.436	+ 3.084
Messina	- 120.414	- 88.528	- 20.296
Milano	- 64.119	+ 30.575	+ 356.670
Modena	- 149.947	- 122.029	- 78.607
Napoli	- 144.570	- 645.811	- 107.953
Novara	+ 8.824	+ 13.717	+ 77.087
Nuoro	+ 9.279	- 10.165	- 9.612
Oristano	+ 453	+ 491	+ 54.932
Padova	+ 22.276	-	+ 124.483
Parma	+ 4.634	- 120.203	+ 8.785
Pavia	+ 12.799	- 42.340	+ 100.214
Perugia	+ 758	- 46.833	- 22.323
Pesaro	- 14.365	- 38.200	+ 30.019
Pescara	+ 4.641	+ 2.198	+ 56.043
Piacenza	- 167.597	- 124.018	+ 135.151
Pisa	- 39.918	- 20.983	- 20.981
Pistoia	- 126.767	- 140.930	+ 30.954
Pordenone	+ 18.170	-	+ 87.777
Potenza	+ 17.751	+ 8.998	+ 7.996
Ragusa	+ 4.855	+ 4.736	+ 23.298
Ravenna	+ 7.861	+ 1.755	+ 133.202
Reggio Calabria	- 91.850	- 55.331	- 34.951
Reggio Emilia	- 31.323	- 113.131	+ 193.088
Rieti	- 9.966	- 49.041	- 18.398
Roma	+ 4.451	- 1.051.422	+ 35.247
Rovigo	- 33.283	- 231.611	+ 141.162
Salerno	- 140.950	- 118.786	- 10.265
Sassari	- 108.656	- 25.136	- 10.447
Savona	+ 2.175	- 2.830	+ 149.662
Siena	+ 22.330	+ 2.802	+ 7.712
Siracusa	+ 23.784	-	+ 7.364
Sondrio	+ 4.812	+ 18.050	- 49.811

XII LEGISLATURA — DISEGNI DI LEGGE E RELAZIONI — DOCUMENTI

UNITA	Avanzo/Disavanzo Amministrazione (+o-)	Avanzo/Disavanzo Finanziario (+o-)	Avanzo/Disavanzo Econ./Patr. (+o-)
Taranto	— 24.184	— 29.550	+ 89.292
Teramo	+ 1.272	—	+ 24.904
Terni	— 11.805	— 31.357	— 31.432
Torino	— 168.021	— 402.202	+ 24.798
Trapani	— 2.821	— 2.045	— 11.079
Treviso	— 5.222	— 5.690	— 18.023
Udine	— 9.814	— 40.879	+ 7.930
Varese	— 15.300	+ 10.609	— 40.618
Venezia	— 95.275	— 29.390	— 5.105
Vercelli	+ 6.172	+ 1.229	+ 52.626
Verona	— 175.275	— 151.687	+ 300.453
Vicenza	+ 9	+ 24.648	+ 114.025
Viterbo	— 67.451	— 145.487	— 89.168
TOTALE	— 2.985.435	— 6.305.555	+ 1.197.078
SCUOLE II.PP.			
Agnelli	— 172.866	— 672.867	— 98.111
Baglivi	— 101.937	—	— 229.266
Bologna	— 27.382	— 30.664	+ 2.174
Chieti	+ 105.942	—	+ 90.675
Mantova	+ 8.001	— 109.566	+ 8.777
Milano	+ 5.125	—	+ 718
Napoli	— 16.529	—	— 24.015
Potenza	+ 48.123	+ 52.472	+ 77.420
SCUOLE A.S.V.			
Milano	— 4.382	— 1.667	— 4.854
Roma	+ 361	+ 449	+ 4.514
Firenze	+ 4.722	+ 492	+ 15.792
Bolzano	+ 1.031	+ 1.031	+ 21.816
TOTALE	— 149.791	— 760.320	+ 324.172
SOTTOCOMITATI			
Acquapendente	+ 579	— 19.421	+ 23.750
Acireale	+ 26.275	+ 14.531	+ 1.870
Acqui Terme	— 10.037	— 70.606	— 7.251
Aglie	+ 4.838	—	+ 2.339
Alassio	+ 13.382	— 17.279	+ 54.249
Alba	+ 120	— 21.019	+ 120
Alessano	+ 7.658	+ 601	+ 601
Allumiere	+ 3.548	—	— 864
Anzio-Nettuno	+ 2.937	+ 698	+ 6.652
Arcevia	+ 53.849	+ 5.315	+ 289
Arcola	+ 12.113	—	— 2.642
Arenzano	+ 40.262	+ 11.562	+ 17.486
Arma di Taggia	— 933	+ 10.286	+ 28.073
Arona	+ 2.763	— 47.258	+ 74.396
Asciano	+ 27.599	+ 3.329	+ 3.329
Asso	+ 5.981	+ 1.177	+ 15.253
Avezzano	+ 5.239	—	— 4.604
Bagni di Lucca	— 14.829	— 18.207	— 8.311
Bagno a Ripoli	+ 55.018	+ 33.889	+ 24.210
Bargagli	+ 41.953	+ 41.135	+ 48.085
Barletta	+ 21.817	+ 19.762	+ 34.309

XII LEGISLATURA — DISEGNI DI LEGGE E RELAZIONI — DOCUMENTI

UNITA	Avanzo/Disavanzo Amministrazione (+o-)	Avanzo/Disavanzo Finanziario (+o-)	Avanzo/Disavanzo Econ. Patr. (+o-)
Bassano del Grappa	+ 33.307	+ 6.352	+ 5.662
Beinasco	+ 3.485	+ 3.871	+ 10.105
Bibbiena	+ 17.713	+ 12.963	+ 12.963
Biella	- 39.053	- 10.175	- 50.646
Bordighera	+ 44.387	+ 23.840	+ 98.408
Borgomanero	+ 803	+ 389	+ 6.647
Borgosesia	+ 9.298	-	+ 5.696
Borgo Sandalmazzo	+ 1.191	- 10.389	+ 53.011
Bra	+ 14.251	+ 8.017	+ 3.571
Bresso	+ 179	-	- 22.638
Busto Arsizio	+ 5.002	+ 11.839	+ 94.206
Camerino	+ 43.105	+ 47.401	+ 75.116
Camogli	+ 9.970	-	+ 1.854
Campo Ligure	+ 9.434	-	+ 6.147
Campomorone	- 17	-	+ 132.126
Canelli	- 26	- 9.144	+ 49.606
Canneto	+ 32.847	+ 6.190	+ 19.992
Cannobio	+ 4.758	-	+ 21.655
Cantu	- 4.279	- 4.921	+ 24.898
Carpi	+ 1.410	-	-
Casale Monferrato	- 7.377	+ 24.684	+ 19.557
Casalmaggiore	+ 5.013	+ 138	+ 1.289
Casciana Terme	+ 53.485	+ 46.979	+ 71.566
Casteggio	+ 5.284	- 29.285	+ 151.226
Castellammare di Stabia	- 72.298	- 21.340	- 34.387
Castellammonte	+ 15.616	+ 1.832	+ 43.023
Castell'Azzara	+ 23.274	+ 10.796	+ 9.920
Castelnuovo Berardenga	+ 14.778	-	- 3.402
Castiglione della Pescaia	+ 25.408	+ 6.611	+ 5.388
Castiglione delle Stiviere	+ 3.273	-	+ 33.991
Cengio	+ 34.451	+ 26.420	+ 27.329
Ceranesi	+ 4.019	+ 3.191	+ 34.102
Ceranesi Pontasso	+ 32.075	+ 24.829	+ 34.829
Ceriale	+ 32.468	+ 27.166	+ 22.370
Certaldo	+ 68.433	+ 38.859	+ 37.062
Cesena	+ 4.616	+ 2.934	+ 749.935
Chiavari	+ 32.576	+ 3.319	+ 66.683
Chieri	+ 21.941	+ 19.130	+ 25.499
Chivasso	+ 32.331	- 22.747	+ 188.768
Cicagna	+ 34.515	+ 5.088	+ 278
Cinisello Balsamo	+ 2.609	+ 1.918	+ 967
Citta di Castello	+ 1.920	-	- 16.970
Civitavecchia	- 53	- 30.035	+ 916
Codogno	+ 15.916	+ 22.293	- 153.706
Cogoleto	- 469	- 2.463	+ 19.8373
Comacchio	+ 16.119	+ 4.051	+ 10.249
Conegliano Veneto	+ 1.778	+ 107	+ 61.767
Correggio	+ 2.311	- 66.106	+ 81.812
Cossato	+ 4.272	- 328	+ 1.371
Crema	- 3.413	- 3.413	+ 51.017
Cusano Milanino	- 32.805	+ 59.970	- 53.709
Desio	+ 7.043	-	+ 70.035
Diano Marina	+ 5.940	+ 6.828	+ 4.986
Domodossola	+ 866	+ 6.848	- 175
Donoratico	+ 4.283	- 19.123	+ 23.376
Erba	+ 31.524	+ 9.948	+ 77.205
Fabriano	+ 28.430	-	+ 41.813
Faenza	+ 173	- 16.714	- 13.727
Fasano	+ 1.801	-	- 238
Fauglia	+ 35.655	+ 10.597	+ 5.597
Feltre	+ 10.520	+ 1.619	+ 1.619
Fermo	- 33.513	- 29.522	+ 14.658
Fiano Torinese	+ 39.644	+ 9.195	+ 9.195
Fidenza	+ 29.573	+ 23.810	+ 14.025

XII LEGISLATURA — DISEGNI DI LEGGE E RELAZIONI — DOCUMENTI

UNITA	Avanzo/Disavanzo Amministrazione (+ 0 -)	Avanzo/Disavanzo Finanziario (+ 0 -)	Avanzo/Disavanzo Econ./Patr (+ 0 -)
Foligno	— 20.983	— 17.720	— 17.720
Follonica	+ 11.731	+ 4.784	+ 62.563
Forlimpopoli	+ 2.283	—	+ 3.865
Fucecchio	+ 4.958	—	+ 9.779
Gallarate	— 83.749	— 12.643	— 38.467
Galliate	+ 8.968	+ 7.744	+ 128.449
Gattinara	+ 341	—	+ 6.607
Gattorna	+ 25.337	+ 24.762	+ 27.666
Gavi Ligure	+ 13.455	—	+ 1.152
Gavorrano	+ 1.913	— 55.608	+ 40.010
Greve	+ 30.907	+ 28.262	+ 21.248
Guastalla	+ 10.773	+ 4.583	+ 173.054
Gubbio	+ 32.330	+ 14.822	+ 4.664
Jesi	+ 37.484	— 112.735	+ 90.155
Imola	— 123.457	— 72.756	— 50.955
Incisa Val D'Arno	+ 43.685	+ 18.493	+ 46.593
Isola del Cantone	+ 21.723	+ 15.973	+ 16.853
Ivrea	+ 3.258	— 44.718	+ 104.628
Lamezia Terme	— 23.647	— 9.693	— 28.521
Lanciano	+ 802	— 7.036	+ 47.414
Lavagna	+ 796	+ 622	+ 15.593
Lecco	+ 5.439	—	— 22.248
Legnano	+ 191	+ 2.757	— 2.265
Levanto	+ 5.709	—	— 19.740
Loano	+ 8.546	— 41.453	+ 29.416
Lodi	— 27.669	— 4.130	+ 189.191
Lugo di Romagna	+ 11.680	+ 1.459	+ 14.305
Luino	+ 16.045	— 30.252	+ 17.404
Maniago (1)	—	—	—
Maslianico	+ 24.315	+ 23.612	+ 20.261
Masone	+ 30.967	+ 1.240	+ 64.500
Matelica	+ 16.024	—	+ 27.361
Mede	+ 12.356	+ 6.531	— 419
Menaggio	+ 2.938	+ 2.235	+ 27.455
Merano	+ 22.973	+ 19.982	+ 104.987
Modigliana	+ 1.755	+ 1.373	— 4.427
Moncalieri	+ 15.327	—	— 28.869
Mondovì	— 1.786	— 5.070	— 1.674
Monesiglio	+ 209	— 2.604	+ 7.590
Monfalcone	+ 51.628	+ 54.172	+ 117.225
Monsummano Terme	— 17.343	— 134	— 8.185
Monteargentario	+ 23.304	+ 13.337	+ 133.337
Montecatini Val Di Cecina	+ 15.539	+ 6.834	+ 6.834
Monte San Savino	+ 2.701	—	— 2.577
Montevarchi	+ 9.383	— 40.122	+ 6.638
Montieri	+ 5.867	+ 5.685	+ 3.685
Montoggio	+ 683	—	— 25
Monza	— 53.605	+ 30.704	+ 211.578
Mortara	— 590	— 1.127	— 28.754
Nova Milanese	+ 13.676	—	— 19.165
Novi Ligure	+ 3.608	— 259	+ 22.055
Oleggio	+ 673	— 20.477	+ 30.697
Orbetello	— 10.743	— 90.032	+ 48.379
Orvieto	+ 1.045	—	+ 17.075
Osimo	— 39.187	— 29.310	— 50.270
Palazzolo Sull'Oglio	+ 19.671	+ 3.510	+ 3.510
Palestrina	+ 4.389	—	+ 18.568
Pecetto Torinese	+ 8.698	— 4.035	+ 57.147
Penne	+ 4.989	— 20.098	+ 30.620
Pescia	+ 3.641	+ 1.587	+ 490
Pietra Ligure	+ 14.566	—	— 8.703
Pieve di Teco	+ 5.687	+ 2.220	+ 36.242
Piombino	+ 10.455	+ 9.745	+ 9.745
Pitigliano	+ 20.206	+ 18.849	+ 17.793

XII LEGISLATURA — DISEGNI DI LEGGE E RELAZIONI — DOCUMENTI

UNITA	Avanzo/Disavanzo Amministrazione (+o-)	Avanzo/Disavanzo Finanziario (+o-)	Avanzo/Disavanzo Econ./Patr. (+o-)
Ponte a Egola	+ 15.099	+ 12.555	+ 15.174
Pontremoli	+ 2.151	- 14.756	- 5.052
Portogruaro	+ 18.805	-	+ 24.291
Prato	+ 9.218	- 8.318	- 7.643
Quarrata	+ 31.224	- 84.260	+ 38.044
Rapallo	+ 11.848	- 835	- 835
Ravi	+ 32.956	+ 15.759	+ 15.759
Ribolla	+ 36.973	+ 13.331	+ 3.567
Riccione	- 4.638	- 13.284	+ 3.796
Riccò del Golfo (1)	-	-	-
Rignano S. Arno	+ 2.843	- 15.909	+ 15.567
Rimini	+ 8.699	-	- 40.847
Rivarolo Canavese	+ 914	- 28.908	+ 2.391
Riva Trigoso	+ 38.490	+ 20.437	+ 26.298
Ronco Scrivia	+ 7.003	- 17.997	+ 125.153
Rossiglione	+ 17.092	+ 8.470	+ 24.811
Rovereto	+ 131	+ 199	+ 56.208
Rubiera	+ 588	-	- 5.287
S. Benedetto del Tronto (1)	-	-	-
S. Frediano a Settimo	- 14.092	- 16.944	+ 209.240
S. Giorgio Canavese	+ 10.404	+ 6.774	+ 6.079
S. Giovanni alla Vena	- 1.362	+ 13.872	+ 13.872
San Godenzo	+ 11.780	-	- 8.111
S. Marcello Pistoiese	+ 14.184	-	+ 36.013
Sanremo	+ 63.729	+ 281	+ 27.281
S. Sepolcro	+ 764	- 2.402	- 35.393
S. Severino Marche	+ 7.346	+ 3.778	+ 3.778
Santa Luce	+ 17.782	+ 5.847	+ 5.847
Santena	+ 7.904	- 2.095	+ 71.758
San Vincenzo	+ 22.918	+ 8.818	+ 1.308
Saronno	+ 1.393	-	- 58.103
Sarzana	-	-	-
Sassoferrato	+ 20.129	+ 21.923	+ 34.605
Scandiano	+ 6.847	+ 5.430	+ 30.653
Scandicci	+ 21.464	+ 37.622	+ 67.052
Scarlino	+ 14.409	+ 11.876	+ 7.876
Schio	+ 1.240	-	+ 13.365
Senigallia	+ 3.864	- 5.174	- 24.305
Serra Riccò	+ 6.317	- 2.349	+ 3.399
Serravalle Scrivia	- 14.983	- 20.767	+ 59.542
Sori	+ 24.709	- 1.161	- 4.161
Stia	+ 8.838	+ 2.658	- 342
Strada in Chianti	+ 1.966	- 19.711	- 9.711
Stradella	+ 28.385	-	+ 76.618
Sulmona	- 16.910	- 22.581	+ 10.526
Suvereto	+ 398	- 11.683	+ 19.264
Tarquima	+ 9.827	+ 9.075	+ 9.075
Tarvisio	+ 5.925	+ 2.409	+ 2.398
Tolentino	+ 23.495	+ 5.783	- 6.329
Tolfa	+ 24.938	+ 10.124	+ 12.205
Tolmezzo	+ 207	+ 207	+ 10.106
Torre Pellice	+ 4.246	+ 12.163	+ 46.433
Torriglia	+ 4.657	-	+ 9.83
Tortona	- 58.514	+ 11.254	- 69.116
Treviglio	+ 5.180	+ 814	+ 33.838
Uggiate Trevano	+ 2.522	- 63.654	+ 32.256
Uliveto Terme	+ 15.260	+ 15.060	+ 51.730
Urbino	+ 5.002	+ 1.459	+ 3.372
Uscio	+ 2.391	+ 30.391	+ 27.756
Vado Ligure	+ 25.642	+ 14.824	+ 62.538
Valle Lomellina	+ 666	- 453	+ 50.028
Valli Di Lanzo	+ 6.036	+ 1.992	+ 24.210
Varazze	+ 26.950	+ 9.758	+ 1.260
Varese Ligure	+ 2.394	-	+ 1.581

XII LEGISLATURA — DISEGNI DI LEGGE E RELAZIONI — DOCUMENTI

UNITA	Avanzo/Disavanzo Amministrazione (+o-)	Avanzo/Disavanzo Finanziario (+o-)	Avanzo/Disavanzo Econ./Patr. (+o-)
Ventimiglia	+ 10.005	+ 2.014	+ 13.696
Venturina	+ 42.976	+ 42.196	+ 42.196
Verbania Pallanza	+ 2.434	+ 9.635	+ 58.438
Vernio	+ 1.028	—	+ 8.802
Viareggio - Versilia	+ 640	+ 1.124	+ 49.724
Vigevano	— 31.584	— 21.057	+ 309.551
Vignole Borbera	+ 18.684	+ 10.608	+ 76.838
Vigo di Fassa	+ 24	— 35.002	+ 55.175
Vigomorasso S. Olcese	+ 15.045	—	+ 8.185
Voghera	— 63.015	— 101.722	+ 185.843
TOTALE	+ 1.846.650	— 233.825	+ 6.092.126

(1) Le attività sono comprese nelle risultanze delle Unità di appartenenza

La struttura periferica dell'Associazione comprendeva alla data del 1° gennaio 1991 n. 95 Comitati Regionali e Provinciali, n. 11 Scuole II.PP. e A.S.V. e 220 Sottocomitati per un totale di 326 Unità Periferiche.

Durante l'anno 1991 sono state determinate 3 costituzioni di Sottocomitati: MANIAGO, RICCO DEL GOLFO e SAN BENEDETTO DEL TRONTO ed è stata riconosciuta l'autonomia amministrativa alla Scuola A.S.V. di BOLZANO.

Per effetto di tali costituzioni la struttura Periferica dell'Associazione si riassume alla data del 31 dicembre 1991 in n. 95 Comitati Regionali e Provinciali, n. 12 Scuole II.PP. e A.S.V. e n. 223 Sottocomitati per un totale di 330 Unità.

Le risultanze annuali di gestione dell'esercizio 1991 delle suddette Unità, indicate nei citati allegati conti economici e situazioni amministrative patrimoniali e finanziarie che formano parte integrante della presente Ordinanza Commissariale, espongono:

Saldi finanziari di competenza:

— Comitati Regionali e Provinciali	L. — 7.666.045
— Scuole	L. — 760.320
— Sottocomitati	L. — 233.825
Totale	L. — 8.660.190

Saldi economici complessivi:

— Comitati Regionali e Provinciali	L. + 846.752
— Scuole	L. + 324.172
— Sottocomitati	L. + 6.092.126
Totale	L. + 7.263.050

Situazioni amministrative finali:

— Comitati Regionali e Provinciali	L. — 4.011.749
— Scuole	L. — 149.791
— Sottocomitati	L. + 1.846.650
Totale	L. — 2.314.890

Situazione patrimoniale:

— Attività:	
— Comitati Regionali e Provinciali	L. + 130.244.462
— Scuole	L. + 11.672.701
— Sottocomitati	L. + 81.723.263
Totale	L. + 223.640.426

XII LEGISLATURA — DISEGNI DI LEGGE E RELAZIONI — DOCUMENTI

— Passività:			
— Comitati Regionali e Provinciali	L. —	63.706.032	
— Scuole	L. —	10.178.634	
— Sottocomitati	L. —	39.301.020	
		<u> </u>	
Totale	L. —	113.185.686	
		<u> </u>	
Differenza	L. +	110.454.740	
		<u> </u>	
<i>Patrimonio netto:</i>			
— Comitati Regionali Provinciali - saldo gestione precedente	L. +	65.691.678	saldo econ. exerc. + 846.752
— Scuole - saldo gestione precedente	L. +	1.169.895	saldo econ. exerc. + 324.172
— Sottocomitati - saldo gestione precedente	L. +	36.330.117	saldo econ. exerc. + 6.092.126
		<u> </u>	<u> </u>
(importi : 1000)	L. +	103.191.690	+ 7.263.050
		<u> </u>	<u> </u>

Il Commissario Straordinario

ORDINANZA COMMISSARIALE N. 7054 DEL 19 AGOSTO 1993**IL COMMISSARIO STRAORDINARIO**

VISTO l'art. 32 del D.P.R. 18 dicembre 1979, n. 696;

VISTA l'Ordinanza Commissariale n. 7053 del 19 agosto 1993 con la quale è stato approvato il conto consuntivo per l'esercizio 1991 del Comitato Centrale della C.R.I.;

VISTA l'Ordinanza Commissariale n. 6699 del 10 giugno 1993 con la quale sono stati approvati i conti consuntivi per l'esercizio finanziario 1991 delle Unità Periferiche C.R.I.;

VISTA la relazione del Collegio dei Revisori dei conti;

SENTITO il parere favorevole del Direttore Generale;

D E T E R M I N A :

Il Conto Consuntivo consolidato di competenza per l'esercizio 1991 con le seguenti risultanze finali:

Situazione finanziaria (al netto dei trasferimenti interni per L. 72.907.897.000, movimenti sulla Tesoreria Provinciale dello Stato e figurativi sul c/anticipazioni BNL e IFITALIA per lire 1.710.045.658.638):

— Entrate	L.	458.501.087.054
— Uscite	L.	500.616.618.110
Differenza	L. —	42.115.531.056
— Saldi amministrativi	L. +	733.987.000
Disavanzo finanziario di competenza al 31 dicembre 1991	L. —	41.381.544.056

Situazione amministrativa:

— Avanzo di cassa all'1° gennaio 1991	L.	16.465.985.664
— Riscossioni	L. +	492.994.537.001
— Pagamenti	L. —	560.521.303.569
Risc. su c/antic. BNL-IFITALIA (anni 1986-91)	L. +	1.429.886.460.909
Pag. su c/antic. BNL-IFITALIA (anni 1986-91)	L. —	1.370.466.063.509
Pag. su Tes. Prov. d. Stato	L. —	157.060.605.270
— Disavanzi di cassa al 31 dicembre 1991	L. —	148.700.988.774

XII LEGISLATURA — DISEGNI DI LEGGE E RELAZIONI — DOCUMENTI

Residui attivi:			
— degli esercizi precedenti	L.	73.572.083.880	
— dell'esercizio	L.	367.542.236.350	= L. + 441.114.320.230
Residui passivi:			
— degli esercizi precedenti	L.	56.976.269.823	
— dell'esercizio	L.	288.089.653.844	= L. 345.065.923.667
Disavanzo di amministrazione al 31 dicembre 1991			
	L.		— 52.652.592.211
Situazione patrimoniale:			
— Attività	L.	680.755.271.663	
— Passività	L.	599.192.322.890	
Differenza	L.	81.562.948.773	
Patrimonio netto:			
— Avanzo economico esercizi precedenti	L.	102.649.358.049	
— Disavanzo economico dell'esercizio	L.	21.086.409.276	
Totale	L.	81.562.948.773	
Situazione economica (al netto dei trasferimenti interni per L. 72.907.897.000):			
— Entrate di parte corrente	L. +	293.936.116.033	
— Componenti che non danno luogo a movimenti finanziari	L. +	21.756.621.926	= L. + 315.692.737.959
— Uscite di parte corrente	L. —	308.399.084.438	
— Componenti che non danno luogo a movimenti finanziari	L. —	28.380.062.797	= L. — 336.779.147.235
Disavanzo economico al 31 dicembre 1991	L. —		21.086.409.276

La presente Ordinanza sarà sottoposta all'approvazione degli Organi di Vigilanza.

Il Commissario Straordinario
Prof. Luigi Giannico

CONTO CONSUNTIVO PER L'ESERCIZIO 1991

Consolidato di competenza finanziario
strutturato per categorie

Situazione patrimoniale

Conto economico

XII LEGISLATURA — DISEGNI DI LEGGE E RELAZIONI — DOCUMENTI

CONTO CONSUNTIVO CONSOLIDATO PER L'ESERCIZIO 1991

FINCONS

Situazione finanziaria

ENTRATE	Totali	USCITE	Totali
ENTRATE CORRENTI		SPESE CORRENTI	
Cat I -- Aliquote contributive a carico dei datori di lavoro e/o degli iscritti	2 029 917 000	Cat I -- Spese per gli organi dell'Ente	231 097 790
Cat II -- Quote di partecipazione degli iscritti all'onere di specifiche gestioni	357 261 582	Cat II -- Oneri per il personale in attività di servizio	190 248 426 305
Cat III -- Trasferimenti da parte dello Stato	187 035 513 000	Cat III -- Oneri per il personale in quiescenza	—
Cat IV -- Trasferimenti da parte delle Regioni	4 015 558 000	Cat IV -- Spese per l'acquisto di beni di consumo e di servizi	82 489 935 623
Cat V -- Trasferimenti da parte dei Comuni e delle Province	2 028 384 000	Cat V -- Spese per prestazioni istituzionali	—
Cat VI -- Trasferimenti da parte di altri Enti del settore pubblico (1)	4 521 613 000	Cat VI -- Trasferimenti passivi (1)	11 756 283 187
Cat VII -- Entrate derivanti dalla vendita di beni e dalla prestazione di servizi	68 939 708 712	Cat VII -- Oneri finanziari	13 242 509 687
Cat VIII -- Redditi e proventi patrimoniali	2 812 701 895	Cat VIII -- Oneri tributari	2 326 593 332
Cat IX -- Poste correttive e compensative di spese correnti	6 387 289 989	Cat IX -- Poste correttive e compensative di entrate correnti	3 311 424 914
Cat X -- Entrate non classificabili in altre voci	15 808 168 855	Cat X -- Spese non classificabili in altre voci	4 792 813 600
TOTALE ENTRATE CORRENTI	293 936 116 033	TOTALE SPESE CORRENTI	308 399 084 438
ENTRATE IN CONTO CAPITALE		SPESE IN CONTO CAPITALE	
Cat XI -- Alienazione di immobili e diritti reali	740 940 000	Cat XI -- Acquisizione di beni di uso durevole ed opere immobiliari	6 527 208 261
Cat XII -- Alienazione di immobilizzazioni tecniche	1 272 000	Cat XII -- Acquisizione di immobilizzazioni tecniche	17 842 659 171
Cat XIII -- Realizzo di valori mobiliari	15 245 996 000	Cat XIII -- Partecipazione e acquisto di valori mobiliari	15 292 036 817
Cat XIV -- Riscossioni di crediti (2)	83 780 000	Cat XIV -- Concessioni di crediti ed anticipazioni (2)	1 395 000
Cat XVI -- Trasferimenti dalle Regioni	—	Cat XV -- Indennità di anzianità e similari al personale cessato dal servizio	6 315 097 114
Cat XVII -- Trasferimenti da Comuni o Province	510 040 000	Cat XVI -- Rimborso di mutui	642 361 288
Cat XVIII -- Trasferimenti da altri Enti del settore pubblico	1 641 167 000	TOTALE SPESE IN CONTO CAPITALE	46 620 757 651
Cat XIX -- Assunzione di mutui	745 000 000	Cat XXI -- Spese aventi natura di partite di giro (3)	145 596 776 021
Cat XX -- Assunzione di altri debiti finanziari	—	TOTALE GENERALE DELLE SPESE	500 616 618 110
TOTALE ENTRATE IN CONTO CAPITALE	18 968 195 000	DISAVANZO AMMINISTRATIVO	—
Cat XXII -- Partite di giro (3)	145 596 776 021	RISULTATI DIFFERENZIALI	—
TOTALE GENERALE DELLE ENTRATE	458 501 087 054	TOTALE A PAREGGIO	500 616 618 110
AVANZO AMMINISTRATIVO	733 987 000		
RISULTATI DIFFERENZIALI	41 381 544 056		
TOTALE A PAREGGIO	500 616 618 110		

(1) Esclusi movimenti interni tra C.C. e C.O. PP. per L. 72.907.897.000.

(2) Esclusi movimenti presso la Tesoreria Provinciale dello Stato per L. 198.341.783.305.

(3) Esclusi movimenti sul conto anticipazioni BNL periodo 1986-1991 per L. 1.229.643.270.063 e sul conto anticipazioni IFITALIA periodo 1988-1991 per L. 282.060.605.270.

SITUAZIONE FINANZIARIA DI COMPETENZA

ALL-FIN1

		Comitato Centrale	Comitati Regionali e Provinciali	Sottocomitati	Scuole	Totale
ENTRATE						
Entrate correnti	(1)	121 902.467 033	102 576 501 000	45 902 806 000	23 554 342 000	293.936 116 033
Entrate conto capitale	(2)	202 993.293.305	11.309 375 000	2 437.810 000	569 500 000	217 309 978 305
Entrate partite di giro	(3)	1 610 029 461 354	33 589 450.000	6 983 936 000	6 697 804 000	1 657 300 651 354
		1 934 925.221 692	147 475 326 000	55 324 552 000	30 821 646 000	2 168 546 745 692
USCITE						
Uscite correnti	(1)	141 170 604.438	103.604 771 000	39 585 962 000	24 037 747 000	308 399 084 438
Uscite conto capitale	(2)	216 446 509 956	18 213 262 000	9 535 749 000	767 020 000	244 962 540 956
Uscite partite di giro	(3)	1 610 029 461 354	33 589 450 000	6 983 936 000	6 697 804 000	1 657 300 651 354
		1 967.646 575 748	155.407.483.000	56 105 647 000	31 502 571 000	2 210 662 276 748
Avanzo Disavanzo	finanziario	- 32 721 354 056	- 7 932 157 000	- 781 095.000	- 680 925 000	- 42 115 531 056
Avanzo Disavanzo	di am.ne quota	-	266 112.000	547 270 000	- 79 395 000	733 987 000
Avanzo Disavanzo	di comp.za compl.vo	- 32 721 354 056	- 7 666 045 000	- 233 825 000	- 760 320 000	- 41 381 544 056

(1) Esclusi movimenti interni tra Comitato Centrale e OO PP per L. 72.907.897.000.

(2) Compresi movimenti presso la Tesoreria Prov.le dello Stato per L. 196.341.783.305.

(3) Compresi movimenti sul conto anticipazioni BNL periodo 1988-1991 per L. 1.229.643.270.063 e sul conto anticipazioni IFITALIA periodo 1988-1991 per L. 282.060.605.270.

SITUAZIONE AMMINISTRATIVA ANNO 1991

AMM CONS

		TOTALI
Avanzo di cassa all'inizio dell'esercizio		16 465 985 664
Riscossioni (1)		1 992 880 997 910
Pagamenti (2)		2 088 047 972 348
Disavanzo di cassa alla fine dell'esercizio		148 700 988 774
Residui attivi	{ degli esercizi precedenti	73 572 083 880
	{ dell'esercizio	367 542 236 350
		441 114 320 230
Residui passivi	{ degli esercizi precedenti	56 976 269 823
	{ dell'esercizio	288 089 653 844
		345 065 923 667
Avanzo/Disavanzo d'amministrazione alla fine dell'esercizio		— 52 652 592 211

- (1) Compresi: a) Introiti su conto anticipazioni BNL periodo 1986-1991 per L. 1 172 825 855 639
b) Introiti su conto anticipazioni IFITALIA periodo 1988-1991 per L. 257 060 605 270
- (2) Compresi: a) Pagamenti su conto Tesoreria Prov. le dello Stato per L. 163 818 452 985
b) Pagamenti su conto anticipazioni BNL periodo 1986-1991 per L. 1 213 405 458 239
c) Pagamenti su conto anticipazioni IFITALIA periodo 1988-1991 per L. 157 060 605 270

XII LEGISLATURA — DISEGNI DI LEGGE E RELAZIONI — DOCUMENTI

SITUAZIONE PATRIMONIALE AL 31-12-1991

PATR CONS

ATTIVITÀ	Totali	PASSIVITÀ	Totali
Disponibilità liquide	29 719 274 000	Debiti di tesoreria	178 420 262 774
Crediti di regolamento	440 610 465 895	Debiti di regolamento	345 065 923 667
Crediti bancari e finanziari	749 689 335	Debiti bancari e finanziari	26 315 209 765
Rimanenze attive d'esercizio	751 645 000	Rimanenze passive di esercizio	—
Investimenti mobiliari	9 654 081 421	Fondi per accantonamenti vari (Inden. anziani person.)	4 585 387 084
Immobili	60 234 655 489	Poste rettificative dell'attivo	—
Immobilizzazioni tecniche	138 967 455 523	Ammortamenti vari	43 224 618 000
Altri costi pluriennali	68 005 000	Fondi diversi	1 580 921 600
Totale Attività	680 755 271 663	Totale Passività	599 192 322 890
Deficit patrimoniale	—	Patrimonio netto	—
Disavanzo economico dell'esercizio	21 086 409 276	Fondo di dotazione	—
		Avanzo economico esercizi precedenti	102 649 358 049
		Avanzo economico dell'esercizio	—
TOTALE A PAREGGIO	701 841 680 939	TOTALE A PAREGGIO	701 841 680 939
Conti d'ordine	—	Conti d'ordine	—

XII LEGISLATURA — DISEGNI DI LEGGE E RELAZIONI — DOCUMENTI

CONTO ECONOMICO DELL'ESERCIZIO 1991

FUSCONS

ENTRATE	Totale	SPESE	Totale
Parte prima:		Parte prima:	
Cat I - Alquote contributive a carico dei datori di lavoro e/o degli iscritti	2 029 917 000	Cat I - Spese per gli organi dell'Ente	231 097 790
Cat II - Quote di partecipazione degli iscritti all'onere di specifiche gestioni	357 261 582	Cat II - Oneri per il personale in attività di servizio	190 248 426 305
Cat III - Trasferimenti da parte dello Stato	187 035 513 000	Cat III - Oneri per il personale in quiescenza	
Cat IV - Trasferimenti da parte delle regioni	4 015 558 000	Cat IV - Spese per l'acquisto di beni di consumo o di servizi	82 489 935 623
Cat V - Trasferimenti da parte dei comuni e delle provincie	2 028 384 000	Cat V - Spese per prestazioni istituzionali	
Cat VI - Trasferimenti da parte di altri enti del settore pubblico (1)	4 521 613 000	Cat VI - Trasferimenti passivi (1)	11 756 283 187
Cat VII - Entrate derivanti dalla vendita di beni e dalla prestazione di servizi	68 939 708 712	Cat VII - Oneri finanziari	13 242 509 687
Cat VIII - Redditi e proventi patrimoniali	2 812 701 895	Cat VIII - Oneri tributari	2 326 593 332
Cat IX - Poste correttive e compensative di spese correnti	6 387 289 989	Cat IX - Poste correttive e compensative di entrate correnti	3 311 424 914
Cat X - Entrate non classificabili in altre voci	15 808 168 855	Cat X - Spese non classificabili in altre voci	4 792 813 600
Totale parte prima	293 936 116 033	Totale parte prima	308 399 084 438
Parte seconda: componenti che non danno luogo a movimenti finanziari		Parte seconda: componenti che non danno luogo a movimenti finanziari	
A) Entrate accertate in precedenti esercizi di pertinenza dell'esercizio	—	A) Spese di competenza impegnate in precedenti esercizi	
B) Produzioni e movimenti interni	2 641 405 131	B) Produzioni e movimenti interni	
C) Trasferimenti attivi in natura (obiazioni, lasciti, donazioni in natura)	1 915 630 929	C) Trasferimenti passivi in natura (contributi, soccorsi e obiazioni in natura)	5 427 032 634
D) Variazioni patrimoniali straordinarie	17 199 585 866	D) Ammortamenti e deprezzamenti	10 349 033 000
E) Spese impegnate di competenza di successivi esercizi	—	E) Svalutazioni e deprezzamenti	2 417 530 000
Totale parte seconda	21 756 621 926	F) Accantonamenti per oneri presunti di competenza	
		G) Quota dell'esercizio per l'adeguamento del fondo indennità anzianità personale	3 536 600 000
		H) Variazioni patrimoniali straordinarie	6 649 867 163
		I) Entrate accertate nell'esercizio di pertinenza di successivi esercizi	
Totale generale delle entrate	315 692 737 959	Totale parte seconda	28 380 062 797
Disavanzo economico	21 086 409 276	Totale generale Spese	336 779 147 235
TOTALE A PAREGGIO	336 779 147 235	Avanzo economico	
		TOTALE A PAREGGIO	336 779 147 235

(1) Esclusi movimenti interni tra C.C. e O.O. PP. per L. 72.907.897.000

Quadri dimostrativi
Consolidato 1991

XII LEGISLATURA — DISEGNI DI LEGGE E RELAZIONI — DOCUMENTI

SITUAZIONE FINANZIARIA

FIN 002

	Comitato Centrale		Comitato Centrale
ENTRATE CORRENTI		SPESE CORRENTI	
Cat. I — Aliquote contributive a carico dei datori di lavoro e/o degli iscritti		Cat. I — Spese per gli organi dell'ente	225.657.790
Cat. II — Quote di partecipazione degli iscritti all'onere di specifiche gestioni	21.632.582	Cat. II — Oneri per il personale in attività di servizio	90.361.623.305
Cat. III — Trasferimenti da parte dello Stato	187.035.513.000	Cat. III — Oneri per il personale in quiescenza	
Cat. IV — Trasferimenti da parte delle regioni	50.000.000	Cat. IV — Spese per l'acquisto di beni di consumo e di servizi	21.106.656.623
Cat. V — Trasferimenti da parte dei comuni e delle province		Cat. V — Spesa per prestazioni istituzionali	
Cat. VI — Trasferimenti da parte di altri enti del settore pubblico		Cat. VI — Trasferimenti passivi	82.648.127.187
Cat. VII — Entrate derivanti dalla vendita di beni e dalla prestazione di servizi	4.412.316.710	Cat. VII — Oneri finanziari	12.968.907.687
Cat. VIII — Redditi e proventi patrimoniali	114.384.895	Cat. VIII — Oneri tributari	753.511.332
Cat. IX — Poste correttive e compensative di spese correnti	1.947.577.989	Cat. IX — Poste correttive e compensative di entrate correnti	7.204.914
Cat. X — Entrate non classificabili in altre voci	1.228.938.655	Cat. X — Spese non classificabili in altre voci	5.612.600
Totale entrate correnti	194.810.364.033	Totale spese correnti	214.078.501.438
ENTRATE IN CONTO CAPITALE		SPESE IN CONTO CAPITALE	
Cat. XI — Alienazione di immobili e diritti reali	736.440.000	Cat. XI — Acquisizione di beni di uso durevole ed opere immobiliari	1.413.247.261
Cat. XII — Alienazione di immobilizzazioni tecniche		Cat. XII — Acquisizione di immobilizzazioni tecniche	5.172.986.173
Cat. XIII — Realizzo di valori mobiliari	3.882.030.000	Cat. XIII — Partecipazione e acquisto di valori mobiliari	4.696.618.617
Cat. XIV — Recessioni di crediti	788.374.823.305	Cat. XIV — Concessioni di crediti ed anticipazioni	198.341.783.305
Cat. XVII — Trasferimenti dalle regioni		Cat. XV — Indennità di anzianità e similari al personale cessato dal servizio	6.315.097.114
Cat. XVIII — Trasferimenti da comuni e province		Cat. XVI — Rimborso di mutui	506.777.286
Cat. XVIII — Trasferimenti da altri enti del settore pubblico		Totale spese in conto capitale	216.446.509.956
Cat. XIX — Assunzione di mutui		Cat. XXI — Spese aventi natura di partite di giro	1.610.029.461.354
Cat. XX — Assunzione di altri debiti finanziari		TOTALE GENERALE DELLE SPESE (1)	2.040.554.472.748
Totale entrate in conto capitale	202.993.293.305	Dicavanzo amministrativo	
Cat. XXI — Partite di giro	1.610.029.461.354	Risultati differenziali	
TOTALE GENERALE DELLE ENTRATE (1)	2.007.833.118.692	TOTALI A PAREGGIO	2.040.554.472.748
Avanzo amministrativo			
Risultati differenziali	32.721.354.056		
TOTALI A PAREGGIO	2.040.554.472.748		

(1) Compresi movimenti esteri tra I.C.C. e O.O.P.P. per L. 72.907.897.000, movimenti presso la Inpsorenna Prov. le dello Stato per L. 198.341.783.305, movimenti sul conto anticipazioni BNL periodo 1986-1991 per L. 1.229.643.270.063 e sul conto anticipazioni IFITALIA periodo 1988-1991 per L. 282.060.805.270.

XII LEGISLATURA — DISEGNI DI LEGGE E RELAZIONI — DOCUMENTI

SITUAZIONE FINANZIARIA

FIN CP

ENTRATE	Comitati Regionali e Provinciali	USCITE	Comitati Regionali e Provinciali
ENTRATE CORRENTI		SPESE CORRENTI	
Cat I — Aliquote contributive a carico dei datori di lavoro e/o degli iscritti	718 975 000	Cat I — Spese per gli organi dell'ente	—
Cat II — Quote di partecipazione degli iscritti all'onere di specifiche gestioni	236 832 000	Cat II — Oneri per il personale in attività di servizio	61 236 389 000
Cat III — Trasferimenti da parte dello Stato	—	Cat III — Oneri per il personale in quiescenza	—
Cat IV — Trasferimenti da parte delle regioni	3 017 204 000	Cat IV — Spese per l'acquisto di beni di consumo e di servizi	36 789 575 000
Cat V — Trasferimenti da parte dei comuni e delle provincie	1 324 275 000	Cat V — Spese per prestazioni istituzionali	—
Cat VI — Trasferimenti da parte di altri enti del settore pubblico	56 438 363 000	Cat VI — Trasferimenti passivi	1 442 469 000
Cat VII — Entrate derivanti dalla vendita di beni e dalla prestazione di servizi	27 996 098 000	Cat VII — Oneri finanziari	203 099 000
Cat VIII — Redditi e proventi patrimoniali	1 404 267 000	Cat VIII — Oneri tributari	1 252 490 000
Cat IX — Poste correttive e compensative di spese correnti	3 203 542 000	Cat IX — Poste correttive e compensative di entrate correnti	1 691 752 000
Cat X — Entrate non classificabili in altre voci	8 236 925 000	Cat X — Spese non classificabili in altre voci	988 997 000
Totale entrate correnti	102 576 501 000	Totale spese correnti	103 604 771 000
ENTRATE IN CONTO CAPITALE		SPESE IN CONTO CAPITALE	
Cat XI — Alienazione di immobili e diritti reali	4 500 000	Cat XI — Acquisizione di beni di uso durevole ed opere immobiliari	3 732 576 000
Cat XII — Alienazione di immobilizzazioni tecniche	350 000	Cat XII — Acquisizione di immobilizzazioni tecniche	6 061 775 000
Cat XIII — Realizzo di valori mobiliari	9 264 702 000	Cat XIII — Partecipazione e acquisto di valori mobiliari	8 353 175 000
Cat XIV — Riscossioni di crediti	31 240 000	Cat XIV — Concessioni di crediti ed anticipazioni	555 000
Cat XVI — Trasferimenti dalle regioni	—	Cat XV — Indennità di anzianità e similari al personale cessato dal servizio	—
Cat XVII — Trasferimenti da comuni e provincie	481 000 000	Cat XVI — Rimborsio di mutui	65 181 000
Cat XVIII — Trasferimenti da altri enti del settore pubblico	1 482 583 000	Totale spese in conto capitale	18 213 262 000
Cat XX — Assunzione di altri debiti finanziari	—	Cat XXI — Spese aventi natura di partite di giro	33 589 450 000
Totale entrate in conto capitale	11 309 375 000	TOTALE GENERALE DELLE SPESE	155 407 483 000
Cat XXII — Partite di giro	33 589 450 000	Disavanzo amministrativo	—
TOTALE GENERALE DELLE ENTRATE	147 475 326 000	Risultati differenziali	—
Avanzo amministrativo	266 112 000		
Risultati differenziali	— 7 666 045 000		
TOTALI A PAREGGIO	155 407 483 000	TOTALI A PAREGGIO	155 407 483 000

XII LEGISLATURA — DISEGNI DI LEGGE E RELAZIONI — DOCUMENTI

SITUAZIONE FINANZIARIA

FIN SOT

	Sottocomitati		Sottocomitati
ENTRATE CORRENTI		SPESE CORRENTI	
Cat I -- Aliquote contributive a carico dei datori di lavoro e/o degli iscritti	1 310 942 000	Cat I -- Spese per gli organi dell'ente	—
Cat II -- Quote di partecipazione degli iscritti all'onere di specifiche gestioni	31 920 000	Cat II -- Oneri per il personale in attività di servizio	14 071 135 000
Cat III -- Trasferimenti da parte dello Stato	—	Cat III -- Oneri per il personale in quiescenza	—
Cat IV -- Trasferimenti da parte delle regioni	603 543 000	Cat IV -- Spese per l'acquisto di beni di consumo e di servizi	20 648 443 000
Cat V -- Trasferimenti da parte dei comuni e delle provincie	674 109 000	Cat V -- Spese per prestazioni istituzionali	—
Cat VI -- Trasferimenti da parte di altri enti del settore pubblico	11 511 579 000	Cat VI -- Trasferimenti passivi	572 584 000
Cat VII -- Entrate derivanti dalla vendita di beni e dalla prestazione di servizi	23 435 248 000	Cat VII -- Oneri finanziari	67 961 000
Cat VIII -- Redditi e proventi patrimoniali	1 143 123 000	Cat VIII -- Oneri tributari	291 677 000
Cat IX -- Poste correttive e compensative di spese correnti	928 774 000	Cat IX -- Poste correttive e compensative di entrate correnti	385 958 000
Cat X -- Entrate non classificabili in altre voci	6 263 568 000	Cat X -- Spese non classificabili in altre voci	3 548 204 000
Totale entrate correnti	45 902 806 000	Totale spese correnti	39 585 962 000
ENTRATE IN CONTO CAPITALE		SPESE IN CONTO CAPITALE	
Cat XI -- Alienazione di immobili e diritti reali	—	Cat XI -- Acquisizione di beni di uso durevole ed opere immobiliari	1 381 385 000
Cat XII -- Alienazione di immobilizzazioni tecniche	922 000	Cat XII -- Acquisizione di immobilizzazioni tecniche	6 341 880 000
Cat XIII -- Realizzo di valori mobiliari	1 549 264 000	Cat XIII -- Partecipazione e acquisto di valori mobiliari	1 745 819 000
Cat XIV -- Riscossioni di crediti	—	Cat XIV -- Concessioni di crediti ed anticipazioni	840 000
Cat XVI -- Trasferimenti dalle regioni	—	Cat XV -- Indennità di anzianità e similari al personale cessato dal servizio	—
Cat XVII -- Trasferimenti da comuni e provincie	29 040 000	Cat XVI -- Rimborso di mutui	65 825 000
Cat XVIII -- Trasferimenti da altri enti del settore pubblico	158 584 000	Totale spese in conto capitale	9 535 749 000
Cat XX -- Assunzione di altri debiti finanziari	—	Cat XXI -- Spese aventi natura di partite di giro	6 983 936 000
Totale entrate in conto capitale	2 437 810 000	TOTALE GENERALE DELLE SPESE	56 105 647 000
Cat XXII -- Partite di giro	6 983 936 000	Disavanzo amministrativo	—
TOTALE GENERALE DELLE ENTRATE	55 324 552 000	Risultati differenziali	—
Avanzo amministrativo	547 270 000		
Risultati differenziali	— 233 825 000		
TOTALI A PAREGGIO	56 105 647 000	TOTALI A PAREGGIO	56 105 647 000

XII LEGISLATURA — DISEGNI DI LEGGE E RELAZIONI — DOCUMENTI

SITUAZIONE FINANZIARIA

	Scuole		Scuole
ENTRATE CORRENTI		SPESE CORRENTI	
Cat I -- Aliquote contributive a carico dei datori di lavoro e/o degli iscritti	—	Cat I -- Spese per gli organi dell'ente	5 440 000
Cat II -- Quote di partecipazione degli iscritti all'onere di specifiche gestioni	66 877 000	Cat II -- Oneri per il personale in attività di servizio	18 579 079 000
Cat III -- Trasferimenti da parte dello Stato	—	Cat III -- Oneri per il personale in quiescenza	—
Cat IV -- Trasferimenti da parte delle regioni	344 811 000	Cat IV -- Spese per l'acquisto di beni di consumo e di servizi	3 945 261 000
Cat V -- <i>Trasferimenti da parte dei comuni e delle province</i>	30 000 000	Cat V -- Spese per prestazioni istituzionali	—
Cat VI -- <i>Trasferimenti da parte di altri enti del settore pubblico</i>	9 479 548 000	Cat VI -- Trasferimenti passivi	—
Cat VII -- Entrate derivanti dalla vendita di beni e dalla prestazione di servizi	13 096 046 000	Cat VII -- Oneri finanziari	2 542 000
Cat VIII -- Redditi e proventi patrimoniali	150 927 000	Cat VIII -- Oneri tributari	28 915 000
Cat IX -- Poste correttive e compensative di spese correnti	307 396 000	Cat IX -- Poste correttive e compensative di entrate correnti	1 226 510 000
Cat X -- Entrate non classificabili in altre voci	78 737 000	Cat X -- Spese non classificabili in altre voci	250 000 000
Totale entrate correnti	23 554 342 000	Totale spese correnti	24 037 747 000
ENTRATE IN CONTO CAPITALE		SPESE IN CONTO CAPITALE	
Cat XI -- Alienazione di immobili e diritti reali	—	Cat XI -- Acquisizione di beni di uso durevole ed opere immobiliari	—
Cat XII -- Alienazione di immobilizzazioni tecniche	—	Cat XII -- Acquisizione di immobilizzazioni tecniche	266 018 000
Cat XIII -- Realizzo di valori mobiliari	550 000 000	Cat XIII -- Partecipazione e acquisto di valori mobiliari	496 424 000
Cat XIV -- Riscossioni di crediti	19 500 000	Cat XIV -- Concessioni di crediti ed anticipazioni	—
Cat XVI -- <i>Trasferimenti dalle regioni</i>	—	Cat XV -- Indennità di anzianità e similari al personale cessato dal servizio	—
Cat XVII -- <i>Trasferimenti da comuni e province</i>	—	Cat XVI -- Rimborso di mutui	4 578 000
Cat XVIII -- <i>Trasferimenti da altri enti del settore pubblico</i>	—	Totale spese in conto capitale	767 020 000
Cat XIX -- Assunzione di mutui	—	Cat XXI -- Spese aventi natura di partite di giro	6 697 804 000
Cat XX -- Assunzione di altri debiti finanziari	—	TOTALE GENERALE DELLE SPESE	31 502 571 000
Totale entrate in conto capitale	569 500 000	Disavanzo amministrativo	79 395 000
Cat XXII -- Partite di giro	6 697 804 000	Risultati differenziali	—
TOTALE GENERALE DELLE ENTRATE	30 821 646 000	TOTALI A PAREGGIO	31 581 966 000
Avanzo amministrativo	—		
Risultati differenziali	— 760 320 000		
TOTALI A PAREGGIO	31 581 966 000		

XII LEGISLATURA — DISEGNI DI LEGGE E RELAZIONI — DOCUMENTI

SITUAZIONE FINANZIARIA

CATEGORIA	COMITATO CENTRALE		COMITATI REGIONALI E PROVINCIALI		SOTTOCOMITATI		SUEUOLE		TOTALI	
	Entrate	Uscite	Entrate	Uscite	Entrate	Uscite	Entrate	Uscite	Entrate	Uscite
I		225 657 790	718 975 000	1 310 942 000		5 440 000		2 029 917 000		231 097 790
II	21 632 582	96 361 823 305	236 832 000	31 920 000		18 579 079 000		357 261 592		190 248 426 305
III	167 035 513 000							167 035 513 000		
IV	50 000 000	21 106 656 623	3 017 204 000	36 789 575 300		3 945 261 000		4 015 558 000		82 489 935 623
V			1 324 275 000					2 028 394 000		
VI		82 649 127 187	56 438 383 000	1 447 469 000				72 907 897 000		84 664 180 187
VII	4 412 316 712	12 968 907 687	27 896 098 000	205 059 000		572 564 000		4 521 613 000		13 242 509 687
VIII	114 384 895	753 511 332	1 404 267 000	1 252 490 000		28 915 000		68 809 708 712		2 326 583 332
IX	1 947 577 989	7 204 914	3 203 542 000	1 691 752 000		307 196 000		3 311 424 914		3 311 424 914
X	1 226 938 855	5 612 800	8 236 925 000	968 997 000		250 000 000		6 387 289 989		4 792 813 600
XI	736 440 000	1 413 247 261	4 500 000	3 732 576 000		78 737 000		15 908 188 855		6 527 208 261
XII	3 682 030 000	5 172 996 171	350 000	922 000		268 018 000		740 940 000		17 642 659 171
XIII	4 696 616 817	4 696 616 817	9 264 702 000	6 061 775 000		496 424 000		15 245 996 000		15 292 036 817
XIV	198 374 823 305	198 341 783 305	31 240 000	555 000		19 500 000		198 475 563 305		6 315 097 114
XV		6 315 097 114				840 000				642 361 288
XVI		506 777 285		65 181 000		65 825 000				
XVII			481 000 000			29 040 000				510 040 000
XVIII			1 482 583 000			158 584 000				1 641 167 000
XIX			45 000 000			700 000 000				745 000 000
XX										
XXI										
XXII			33 589 450 000	33 589 450 000		6 983 936 000		6 697 804 000		1 657 300 651 354
Totale Entrate Uscite	2 007 833 118 692	2 040 554 472 748	147 475 326 000	155 407 483 000	55 324 552 000	56 105 647 000	31 502 571 000	2 241 454 642 692	2 283 570 173 748	
Av. Dis. Amministrazione*			266 112 000		547 270 000		79 395 000	813 382 000		79 395 000
Av. Dis. Fin. Competenza	32 721 354 056		7 666 045 000		233 825 000		760 320 000	41 381 544 056		
TOTALE A PARTEGGIO	2 040 554 472 748	2 040 554 472 748	155 407 483 000	155 407 483 000	56 105 647 000	56 105 647 000	31 581 966 000	2 283 649 548 748	2 283 649 548 748	

XII LEGISLATURA — DISEGNI DI LEGGE E RELAZIONI — DOCUMENTI

RIASSUNTO DELLE ENTRATE GESTIONE DI COMPETENZA

Situazione finanziaria 1991

All. Fin. 3

	Comitato Centrale	Comitati Regionali e Provinciali	Sottocomitati	Scuole	Totali
ENTRATE CORRENTI					
Cat. I -- Aliquote contributive a carico dei datori di lavoro e/o degli iscritti	—	718 975 000	1 310 942 000	—	2 029 917 000
Cat. II -- Quote di partecipazione degli iscritti all'onere di specifiche gestioni	21 632 582	236 832 000	31 920 000	66 877 000	357 261 582
Cat. III -- Trasferimenti da parte dello Stato	187 035 513 000	—	—	—	187 035 513 000
Cat. IV -- Trasferimenti da parte delle Regioni	50 000 000	3 017 204 000	603 543 000	344 811 000	4 015 558 000
Cat. V -- Trasferimenti da parte dei comuni e delle province	—	1 324 275 000	674 109 000	30 000 000	2 028 384 000
Cat. VI -- Trasferimenti da parte di altri enti del settore pubblico	—	—	—	—	—
Cat. VII -- Entrate derivanti dalla vendita di beni e dalla prestazione di servizi	4 412 316 712	27 996 098 000	23 435 248 000	13 096 046 000	68 939 708 712
Cat. VIII -- Redditi e proventi patrimoniali	114 384 895	1 404 267 000	1 143 123 000	150 927 000	2 812 701 895
Cat. IX -- Poste correttive e compensative di spese correnti	1 947 577 989	3 203 542 000	928 774 000	307 396 000	6 387 289 989
Cat. X -- Entrate non classificabili in altre voci	1 228 938 855	8 236 925 000	6 263 568 000	78 737 000	15 808 168 855
Totale Entrate correnti	194 810 364 033	102 576 501 000	45 902 806 000	23 554 342 000	366 844 013 033
ENTRATE IN CONTO CAPITALE					
Cat. XI -- Alienazione di immobili e diritti reali	736 440 000	4 500 000	—	—	740 940 000
Cat. XII -- Alienazione di immobilizzazioni tecniche	—	350 000	922 000	—	1 272 000
Cat. XIII -- Realizzo di valori mobiliari	3 882 030 000	9 264 702 000	1 549 264 000	550 000 000	15 245 996 000
Cat. XIV -- Riscossioni di crediti	198 374 823 305	31 240 000	—	19 500 000	198 425 563 305
Cat. XVI -- Trasferimenti dalle regioni	—	—	—	—	—
Cat. XVII -- Trasferimenti da comuni e province	—	481 000 000	29 040 000	—	510 040 000
Cat. XVIII -- Trasferimenti da altri enti del settore pubblico	—	1 482 583 000	158 584 000	—	1 641 167 000
Cat. XIX -- Assunzione di mutui	—	45 000	700 000 000	—	745 000 000
Cat. XX -- Assunzione di altri debiti finanziari	—	—	—	—	—
Totale Entrate in conto capitale	202 993 293 305	11 309 375 000	2 437 810 000	569 500 000	217 309 978 305
Cat. XXII -- Partite di giro	1 610 029 461 354	33 589 450 000	6 983 936 000	6 697 804 000	1 657 300 651 354
TOTALE GENERALE DELLE ENTRATE	2 007 833 118 692	147 475 326 000	55 324 552 000	30 821 646 000	2 241 454 642 692
Avanzo amministrativo	—	266 112 000	547 270 000	—	813 382 000
Risultati differenziali	32 721 354 056	7 666 045 000	233 825 000	760 320 000	41 381 544 056
TOTALI A PAREGGIO	2 040 554 472 748	155 407 483 000	56 105 647 000	31 581 966 000	2 283 649 568 748

XII LEGISLATURA — DISEGNI DI LEGGE E RELAZIONI — DOCUMENTI

RIASSUNTO DELLE SPESE GESTIONE DI COMPETENZA

Situazione finanziaria 1991

	Comitato Centrale	Comitati Regionali e Provinciali	Sottocomitati	Scuole	Totale
SPESE CORRENTI					
Cat. I -- Spese per gli organi dell'ente	225 657 790	—	—	5 440 000	231 097 790
Cat. II -- Oneri per il personale in attività di servizio	96 361 823 305	61 236 389 000	14 071 135 000	18 579 079 000	190 248 426 305
Cat. III -- Oneri per il personale in quiescenza	—	—	—	—	—
Cat. IV -- Spese per l'acquisto di beni di consumo e di servizi	21 106 656 623	36 789 575 000	20 648 443 000	3 945 261 000	82 489 935 623
Cat. V -- Spese per prestazioni istituzionali	—	—	—	—	—
Cat. VI -- Trasferimenti passivi	82 649 127 187	1 442 469 000	572 584 000	—	84 664 180 187
Cat. VII -- Oneri finanziari	12 968 907 687	203 099 000	67 961 000	2 542 000	13 242 509 687
Cat. VIII -- Oneri tributari	753 511 332	1 252 490 000	291 677 000	28 915 000	2 326 593 332
Cat. IX -- Poste correttive e compensative di entrate correnti	7 204 914	1 691 752 000	385 958 000	1 226 510 000	3 311 424 914
Cat. X -- Spese non classificabili in altre voci	5 612 600	988 997 000	3 548 204 000	250 000 000	4 792 813 600
Totale Spese correnti	214 078 501 438	103 604 771 000	39 585 962 000	24 037 747 000	381 306 981 438
SPESE IN CONTO CAPITALE					
Cat. XI -- Acquisizione di beni di uso durevole ed opere immobiliari	1 413 247 261	3 732 576 000	1 381 385 000	—	6 527 208 261
Cat. XII -- Acquisizione di immobilizzazioni tecniche	5 172 986 171	6 061 775 000	6 341 880 000	266 018 000	17 842 659 171
Cat. XIII -- Partecipazione e acquisto di valori mobiliari	4 696 618 817	8 353 175 000	1 745 819 000	496 424 000	15 292 036 817
Cat. XIV -- Concessioni di crediti ed anticipazioni	198 341 783 305	555 000	840 000	—	198 343 178 305
Cat. XV -- Indennità di anzianità e simili al personale cessato dal servizio	6 315 097 114	—	—	—	6 315 097 114
Cat. XVI -- Rimborso di mutui	506 777 288	65 181 000	65 825 000	4 578 000	642 361 288
Totale Spese in conto capitale	216 446 509 956	18 213 262 000	9 535 749 000	767 020 000	244 962 540 956
Cat. XXI -- Spese aventi natura di partite di giro	1 610 029 461 354	33 589 450 000	6 983 936 000	6 697 804 000	1 657 300 651 354
TOTALE GENERALE DELLE SPESE	2 040 554 472 748	155 407 483 000	56 105 647 000	31 502 571 000	2 283 570 173 748
Disavanzo amministrativo	—	—	—	79 395 000	79 395 000
Risultati differenziali	—	—	—	—	—
TOTALI A PAREGGIO	2 040 554 472 748	155 407 483 000	56 105 647 000	31 581 966 000	2 283 649 568 748

XII LEGISLATURA — DISEGNI DI LEGGE E RELAZIONI — DOCUMENTI

SITUAZIONE AMMINISTRATIVA ANNO 1991

AL. 1. AMM

	Comitato Centrale	Comitati Regionali e Provinciali	Sottocomitati	Scuole	Totali
Avanzo di cassa all'inizio dell'esercizio	11 666 190 336	13 379 188 000	11 987 932 000	2 765 056 000	16 465 985 664
Riscossioni	1 688 381 627 910	146 479 730 000	53 885 625 000	34 164 015 000	1 922 880 997 910
Pagamenti	1 853 189 809 348	149 315 530 000	51 562 284 000	33 980 349 000	2 088 047 972 348
Avanzo di cassa alla fine dell'esercizio	-176 474 371 774	10 543 388 000	14 281 273 000	2 948 722 000	-148 700 988 774
Residui attivi	63 652 061 880 335 503 726 350	6 669 108 000 19 973 968 000	625 487 000 8 615 365 000	2 625 427 000 3 449 177 000	73 572 083 880 367 542 236 350
Residui passivi	399 155 788 230 28 606 779 823 244 412 338 844	26 643 076 000 13 036 475 000 28 161 738 000	9 240 852 000 9 650 563 000 12 024 912 000	6 074 604 000 5 682 452 000 3 490 665 000	441 114 320 230 56 976 269 823 288 089 653 844
Avanzo/Disavanzo di amministrazione alla fine dell'esercizio	273 019 118 667 50 337 702 211	41 198 213 000 4 011 749 000	21 675 475 000 1 846 650 000	9 173 117 000 149 791 000	345 065 923 667 52 652 592 211

XII LEGISLATURA — DISEGNI DI LEGGE E RELAZIONI — DOCUMENTI

SITUAZIONE PATRIMONIALE AL 31 DICEMBRE 1991

PASSIVITÀ	Consistenze al 1° gennaio 1991						Consistenze al 31 dicembre 1991					
	Comitato Centrale	Comitati Regionali e Provinciali	Sottocomitati	Scuole	Totale	Comitato Centrale	Comitati Regionali e Provinciali	Sottocomitati	Scuole	Totale		
Debiti di tesoreria	11 666 190 000	488 644 000	24 339 000	57 361 000	12 236 534 000	176 474 371 774	1 725 379 000	220 512 000	—	178 420 262 774		
Debiti di regolamento	85 847 034 000	37 673 954 000	17 808 147 000	11 851 459 000	153 180 594 000	273 019 118 667	41 188 213 000	21 675 475 000	9 173 117 000	346 065 923 667		
Debiti bancari e finanziari	28 091 215 000	619 621 000	36 268 000	—	26 749 104 000	25 594 437 765	620 131 000	110 641 000	—	26 315 209 765		
Rimanenze passive di esercizio	—	—	—	—	—	—	—	—	—	—		
Fondi per accantonamenti vari (ind. anzianità pers.)	7 302 400 000	—	—	—	7 302 400 000	4 585 387 084	—	—	—	4 585 387 084		
Poste rettificative dell'attivo	—	—	—	—	—	—	—	—	—	—		
Ammortamenti vari	3 092 400 000	16 914 322 000	14 274 659 000	786 995 000	35 068 376 000	4 762 400 000	20 162 309 000	17 294 392 000	1 005 517 000	43 224 618 000		
Fondi diversi	2 039 082 000	—	—	—	2 039 082 000	1 580 921 600	—	—	—	1 580 921 600		
Totale passività	136 038 321 000	55 696 541 000	32 145 413 000	12 695 815 000	236 576 090 000	486 006 636 890	63 706 032 000	39 301 020 000	10 178 634 000	598 192 322 890		
patrimonio netto	—	—	—	—	—	—	—	—	—	—		
Fondi di dotazione	—	—	—	—	—	—	—	—	—	—		
Avanzo economico esercizi precedenti	19 309 951 000	53 114 431 000	30 477 427 000	1 379 861 000	104 281 670 000	542 331 961	65 691 678 000	36 330 117 000	1 169 896 000	102 649 358 049		
Avanzo economico dello esercizio	—	12 577 247 000	5 852 890 000	—	18 429 937 000	-28 349 459 276	846 752 000	6 092 126 000	324 172 000	-21 086 409 276		
Totale a pareggio	155 348 272 000	121 388 219 000	68 475 530 000	14 075 676 000	359 287 697 000	457 114 845 663	130 244 462 000	81 723 263 000	11 672 701 000	690 755 271 663		

XII LEGISLATURA — DISEGNI DI LEGGE E RELAZIONI — DOCUMENTI

CONTO ECONOMICO DELL'ESERCIZIO 1991

ALL'ECO

Parte prima: Entrate finanziarie di parte corrente

	Comitato Centrale	Comitati Regionali e Provinciali	Sottocomitati	Scuole	Totali
Cat I — Aliquote contributive a carico dei datori di lavoro e/o degli iscritti	—	718 975 000	1 310 942 000	—	2 029 917 000
Cat II — Quote di partecipazione degli iscritti all'onere di specifiche gestioni	21 632 582	236 832 000	31 920 000	66 877 000	357 261 582
Cat III — Trasferimenti da parte dello Stato	187 035 513 000	—	—	—	187 035 513 000
Cat IV — Trasferimenti da parte delle Regioni	50 000 000	3 017 204 000	603 543 000	344 811 000	4 015 558 000
Cat V — Trasferimenti da parte dei comuni e delle provincie	—	1 324 275 000	674 109 000	30 000 000	2 028 384 000
Cat VI — Trasferimenti da parte di altri enti del settore pubblico	—	56 438 383 000	11 511 579 000	9 479 548 000	77 429 510 000
Cat VII — Entrate derivanti dalla vendita di beni e dalla prestazione di servizi	4 412 316 712	27 996 098 000	23 435 248 000	13 096 046 000	68 939 708 712
Cat VIII — Redditi e proventi patrimoniali	114 384 895	1 404 267 000	1 143 123 000	150 927 000	2 812 701 895
Cat IX — Poste correttive e compensative di spese correnti	1 947 577 989	3 203 542 000	928 774 000	307 396 000	6 387 289 989
Cat X — Entrate non classificabili in altre voci	1 228 938 855	8 236 925 000	6 263 568 000	78 737 000	15 808 168 855
Totale parte prima	194 810 364 033	102 576 501 000	45 902 806 000	23 554 342 000	366 844 013 033

Parte seconda: Componenti che non danno luogo a movimenti finanziari

	Comitato Centrale	Comitati Regionali e Provinciali	Sottocomitati	Scuole	Totali
A) Entrate accertate in precedenti esercizi di pertinenza dell'esercizio	—	—	—	—	—
B) Produzioni e movimenti interni	2 641 405 131	—	—	—	2 641 405 131
C) Trasferimenti attivi in natura (obblazioni, lasciti, donazioni in natura)	733 330 929	846 528 000	335 515 000	257 000	1 915 630 929
D) Variazioni patrimoniali straordinarie	1 946 088 866	9 342 656 000	4 417 351 000	1 493 490 000	17 199 585 866
E) Spese impegnate di competenza di successivi esercizi	—	—	—	—	—
Totale parte seconda	5 320 824 926	10 189 184 000	4 752 866 000	1 493 747 000	21 756 621 926
TOTALE GENERALE ENTRATE	200 131 188 959	112 765 685 000	50 655 672 000	25 048 089 000	388 600 634 959
DISAVANZO ECONOMICO	—	—	—	—	—
TOTALE A PAREGGIO	200 131 188 959	112 765 685 000	50 655 672 000	25 048 089 000	388 600 634 959

XII LEGISLATURA — DISEGNI DI LEGGE E RELAZIONI — DOCUMENTI

CONTO ECONOMICO DELL'ESERCIZIO 1991

Parte prima: Spese finanziarie di parte corrente

	Comitato Centrale	Comitati Regionali e Provinciali	Sottocomitati	Società	Totale
Cat. I Spese per gli organi dell'ente	225.657.790			5.440.000	231.097.790
Cat. II Oneri per il personale in attività di servizio	96.161.823.305	61.236.389.000	14.071.135.000	18.579.079.000	190.248.426.305
Cat. III Oneri per il personale in quiete scienza					
Cat. IV Spese per l'acquisto di beni di consumo o di servizi	21.106.656.623	36.789.575.000	20.648.443.000	3.945.261.000	82.489.935.623
Cat. V Spese per prestazioni istituzionali					
Cat. VI Trasferimenti passivi	82.649.127.187	1.447.469.000	572.584.000		84.669.180.187
Cat. VII Oneri finanziari	12.968.907.687	209.099.000	67.961.000	2.547.000	13.247.509.687
Cat. VIII Oneri tributari	753.511.342	1.252.490.000	291.577.000	28.915.000	2.326.593.000
Cat. IX Poste correttive e compensative di conti correnti	7.204.914	1.691.752.000	385.958.000	1.226.510.000	3.311.424.914
Cat. X Spese non classificabili in altre voci	5.612.600	988.997.000	3.548.204.000	250.000.000	4.799.813.000
Totale parte prima	214.078.501.438	103.604.771.000	39.585.962.000	24.017.747.000	381.306.981.438

Parte seconda: Componenti che non danno luogo a movimenti finanziari

	Comitato Centrale	Comitati Regionali e Provinciali	Sottocomitati	Società	Totale
A) Spese di competenza impegnate in precedenti esercizi					
B) Produzioni e movimenti interni					
C) Trasferimenti passivi in natura (contributi, sovvenzioni, soccorsi e obbligazioni in natura)	5.427.032.634.000				5.427.032.634.000
D) Ammortamenti e deprezzamenti	3.670.000.000.000	3.254.435.000	3.210.079.000	215.519.000	70.949.033.000
E) Svalutazioni e deprezzamenti		1.912.034.000	470.741.000	34.755.000	2.417.530.000
F) Accantonamenti per oneri presunti di competenza					
G) Quota dell'esercizio per l'adeguamento del fondo indennità anzianità personale					
H) Variazioni patrimoniali straordinarie	1.768.514.162.000	3.148.693.000	1.296.764.000	435.896.000	6.649.867.162.000
I) Entrate accertate nell'esercizio di competenza di successivi esercizi					
Totale parte seconda	10.865.546.797.000	8.314.162.000	4.977.584.000	686.170.000	24.843.462.901.000
TOTALE GENERALE USCITE	224.944.048.235.000	111.918.933.000	44.563.546.000	24.723.917.000	406.150.444.211.000
AVANZO ECONOMICO					
TOTALE A PAREGGIO	224.944.048.235.000	111.918.933.000	44.563.546.000	24.723.917.000	406.150.444.211.000

ASSOCIAZIONE ITALIANA DELLA CROCE ROSSA

**BILANCIO CONSUNTIVO
DELL'ESERCIZIO FINANZIARIO 1992**

RELAZIONE DEL PRESIDENTE

**RELAZIONE AMMINISTRATIVA
AL CONTO CONSUNTIVO PER L'ESERCIZIO 1992
DEL COMITATO CENTRALE**

Come per i trascorsi esercizi, lo stato di incertezza e di provvisorietà, dovuto alle attese di provvedimenti legislativi in merito alla ristrutturazione ed alla riorganizzazione giuridico funzionale dei servizi e delle competenze della Associazione, ha caratterizzato la gestione finanziaria dell'esercizio 1992.

La mancanza di una precisa normativa che regolamenti i compiti e le funzioni proprie della Associazione non permette alcuna ipotesi di programmi di potenziamento e di pianificazione di mezzi e strutture.

Durante la gestione pertanto ogni disponibilità finanziaria è stata utilizzata nel solo mantenimento della funzionalità dei servizi esistenti; le risultanze del conto consuntivo dell'esercizio esprimono i soli oneri connessi. Si ricorda preliminarmente che la previsione di bilancio iniziale esprimeva le seguenti risultanze:

Totale Entrate previste	L.mil. 277.824,487
Totale Spese previste	L.mil. 277.824,487
Saldo finanziario previsto	L.mil. —
Saldo di competenza previsto	L.mil. —

Rispetto alla previsione complessiva, con OO.CC. n. 5383 del 18-11-1992 e n. 5467 del 3-12-1992 si è proceduto a variazioni di assestamento di bilancio, per cui la previsione iniziale si è modificata in:

Totale Entrate previste	L.mil. 288.887,387
Totale Spese previste	L.mil. 288.887,387
Saldo finanziario previsto	L.mil. —
Saldo di competenza previsto	L.mil. —

Durante l'esercizio con la O.C. n. 5623 del 29-11-92 è stata effettuata l'ulteriore variazione di assestamento al bilancio per L. 30.000.000.000, destinate peraltro al ripianamento dei disavanzi di gestione dei re-

XII LEGISLATURA — DISEGNI DI LEGGE E RELAZIONI — DOCUMENTI

gressi esercizi 1988-1989-1990, ed in quanto tale non considerata «in senso stretto» sotto l'aspetto finanziario di competenza del presente esercizio.

Ciò posto, il conto consuntivo per l'esercizio 1992 del Comitato Centrale espone i seguenti dati contabili:

Totale Entrate	L.mil.	226.903,945
Partite di giro e arrotondamenti	L.mil.	380.758,537
Entrate complessive	L.mil.	607.662,482
Totale Uscite	L.mil.	220.479,257
Partite di giro e arrotondamenti	L.mil.	380.758,537
Uscite complessive	L.mil.	601.237,790
Avanzo finanziario	L.mil.	+ 6.424,692
Disavanzo amministrativo	L.mil.	-14.148,142
Disavanzo di competenza	L.mil.	- 7.723,450

Il confronto tra la previsione definitiva del bilancio per l'esercizio 1992 ed i relativi risultati definitivi della gestione pone in risalto le seguenti differenze:

Gestione delle entrate

	PREV. DEFINITIVA	ACCERTAMENTI	DIFFERENZE
Correnti	L.mil. 226.534,4	225.030,6	- 1.503,8
C/capitale	L.mil. 3.353,0	1.873,3	- 1.479,7

Gestione delle spese

	PREV. DEFINITIVA	IMPEGNI	DIFFERENZE
Correnti	L.mil. 217.859,5	205.742,2	-12.117,3
C/capitale	L.mil. 12.027,9	14.737,0	+ 2.709,1

Tali differenze vengono meglio espresse nel seguente schema ove vengono evidenziate, nei loro aggregati, in categorie:

Categ	ENTRATE		
	Previsione	Accertamenti	Differenze
II	L.mil. 28,0	13,3	- 14,7
III	L.mil. 216.528,5	216.528,5	-
IV	L.mil. 1.633,0	1.721,8	+ 88,8

XII LEGISLATURA — DISEGNI DI LEGGE E RELAZIONI — DOCUMENTI

VII	L.mil.	6.002,0	3.057,9	—	2.944,1
VIII	L.mil.	132,0	128,1	—	3,9
IX	L.mil.	1.460,0	2.468,9	+	1.008,9
X	L.mil.	750,9	1.112,1	+	361,2
XI	L.mil.	420,0	115,9	—	304,1
XIII	L.mil.	2.933,0	1.718,3	—	1.214,7
XIV	L.mil.	—	39,1	+	39,1
Totale entrate (Escl. P.d.G.)		L.mil. 229.887,4	226.903,9	—	2.983,5
SPESE					
Categ		Previsione	Impegni	Differenze	
I	L.mil.	216,0	227,9	+	11,9
II	L.mil.	109.153,4	92.482,9	—	16.670,5
IV	L.mil.	21.062,2	21.239,5	+	177,3
VI	L.mil.	84.275,4	80.714,4	—	3.561,0
VII	L.mil.	2.332,5	10.228,5	+	7.896,0
VIII	L.mil.	800,0	823,6	+	23,6
IX	L.mil.	20,0	25,5	+	5,5
X	L.mil.	—	—		—
XI	L.mil.	1.725,0	2.020,6	+	295,6
XII	L.mil.	4.901,3	4.397,3	—	504,0
XIII	L.mil.	2.879,0	1.778,9	—	1.100,1
XIV	L.mil.	—	3,0	+	3,0
XV	L.mil.	1.971,0	5.985,6	+	4.014,6
XVI	L.mil.	551,6	551,5	—	0,1
Totale spese (Escl. P.d.G.)		L.mil. 229.887,4	220.479,2	—	9.408,2

Considerazioni:

— maggiori gettiti delle entrate su poste correttive e compensative (L.mil. + 1.008,9) ed entrate non classificabili in altre voci (L.mil. + 361,2) nonché minori entrate su vendite beni e prestazione di servizi (L.mil. — 2.944,1) alienazione di immobili (L.mil. — 304,1) e realizzo di valori mobiliari (L.mil. — 1.214,7);

— maggiori spese per oneri finanziari (L.mil. + 7.896,0) per acquisizione di beni di uso durevole (L.mil. + 295,6) per indennità di anzianità (L.mil. + 4.014,6) complessivamente compensate da minori spese su oneri del personale in attività di servizio (L.mil. — 16.670,5) su trasferimenti passivi (L.mil. — 3.561,0) su acquisizione di immobilizzazioni tecniche (L.mil. — 504,0) su partecipazione ed acquisto di valori mobiliari (L.mil. — 1.100,1).

XII LEGISLATURA — DISEGNI DI LEGGE E RELAZIONI — DOCUMENTI

Una breve analisi viene altresì fornita per le maggiori spese, distribuite tra i seguenti capitoli:

— cap. 99/U - L.mil. + 608,6 = maggiore spesa dovuta per l'adeguamento dei premi di assicurazione su polizze assicurative varie in essere;

— cap. 171/U - L.mil. + 1.133,2 = maggiore spesa dovuta per interventi contributivi a favore delle Unità periferiche della Associazione per lavori di ripristino trasformazione e ristrutturazione degli immobili;

— cap. 180/U - L.mil. + 8.085,3 = maggiore spesa dovuta per gli interessi passivi a favore della B.N.L., Ente tesoriere della Associazione, maturati in derivazione delle notevoli esposizioni sul conto anticipazione in essere;

— cap. 240/U - L.mil. + 669,0 = maggiore spesa dovuta per l'acquisto di autoveicoli e mezzi trainabili per le dotazioni di emergenza;

— cap. 280/U - L.mil. + 3.931,5 = maggiore spesa dovuta per le indennità di fine servizio al personale dimesso durante l'esercizio.

Tali maggiori spese, le uniche che hanno accusato «scollamenti» dalle corrispondenti previsioni definitive di capitolo, sono peraltro compensate da altrettante economie di bilancio verificatesi su vari capitoli di spese che hanno interessato le diverse categorie così come evidenziato nello schema contabile dianzi riportato.

Le risultanze di gestione di fatto solo occasionalmente difformi dalle corrispondenti proposte previsionali permettono di affermare che la condotta amministrativa dell'Ente continua a rispondere a criteri in linea con gli indirizzi e gli scopi che caratterizzano l'Amministrazione Pubblica.

In coerenza con la conforme condotta perseguita dagli Organi di amministrazione della Associazione e nel riconoscimento della validità delle risultanze gestionali, è stato disposto un contributo straordinario, autorizzato ed erogato nell'anno 1992, per lire trenta miliardi per il ripiano dei disavanzi di amministrazione degli esercizi 1988, 1989, 1990.

SPESE PER IL PERSONALE

Il trattamento economico e giuridico del Personale CRI è stabilito dal DPR n. 43/1990.

La consistenza del personale dipendente di ruolo, come risulta dal prospetto allegato al conto consuntivo, si concretizza nella forza organica attuale:

— Dotazione organica complessiva	n. 3.360 Unità
— Consistenza organica	n. 2.254 Unità
— Vacanze organiche complessive	n. 1.050 Unità
— Personale non di ruolo	n. 56 Unità

I dati riportati evidenziano una riduzione percentuale dell'organico della Associazione pari al 31,2%. La categoria del personale non di ruolo appartiene alla qualifica di Consulente professionale — ruolo professionale (n. 56).

La riduzione dell'organico della Associazione determina disagi e pregiudizi alla funzionalità dei servizi esistenti, condizionati dalla carenza di personale che da anni risente della impossibilità di reintegri o sostituzioni per effetto di norme limitative sulle assunzioni.

I dati contabili del bilancio relativi alla gestione del personale riflettono tale situazione come segue

Cat. II	
Oneri per il personale civile	
Previsione definitiva	L.mil. 66.441,245
Spesa definitiva	L.mil. 51.960,991
Differenza attiva	L.mil. 14.480,254

Il ricorso alla utilizzazione di personale straordinario con contratto a termine di tre mesi per un totale di circa 900 elementi (a livello nazionale) pari a 225 unità in servizio per 12 mesi, nonché il ricorso al personale militare in occasione di cicli addestrativi distaccato ai servizi civili della C.R.I., ha in qualche modo permesso, nonostante la sensibile riduzione di organico, di garantire la funzionalità dei servizi operativi nel settore dell'assistenza sanitaria

Cat. II	
Oneri per il personale militare distaccato ai servizi civili	
Previsione definitiva	L.mil. 30.068,162
Spesa definitiva	L.mil. 28.657,447
Differenza attiva	L.mil. 1.410,715

XII LEGISLATURA — DISEGNI DI LEGGE E RELAZIONI — DOCUMENTI

PERSONALE MILITARE

Le attribuzioni demandate alla C.R.I. dal D.P.R. n. 613 del 31 luglio 1980 vengono assolte dal Corpo Militare e dal Corpo delle Infermiere Volontarie ambedue componenti volontaristiche della Associazione e che costituiscono i corpi ausiliari delle Forze Armate dello Stato.

Il trattamento economico e la regolamentazione della disciplina e della Organizzazione Centrale e Periferica del Corpo Militare sono stabiliti dal R.D. 484 del 10 febbraio 1936, modificato dalla legge 883 del 25 luglio 1941 e da successive integrazioni che prevedono tra l'altro la equiparazione degli appartenenti al Corpo Militare al trattamento economico dei pari grado delle FF.AA.

La struttura del Corpo è articolata a livello nazionale mediante 11 Centri di Mobilitazione dislocati su altrettante sedi presso capoluoghi di regione del continente e delle isole, ed a Roma ove esiste anche l'Ispettorato Superiore del Corpo che ha compiti di comando superiore e di coordinamento di tutte le Unità Periferiche.

Ai Centri di Mobilitazione sono affidati compiti di reclutamento e di amministrazione del personale assegnato a livello territoriale.

In sede di previsione, annualmente il Ministro della Difesa approva il programma di attività e di approvvigionamento dei Corpi Ausiliari delle FF.AA. gestiti dalla C.R.I., e ne fissa il finanziamento sul proprio bilancio per l'anno in riferimento; per l'esercizio 1992 la sovvenzione è stata di L.mil. 17.600,00 corrispondente alle esigenze rappresentate ed effettivamente svolte nel corso dell'anno.

La maggiore spesa sostenuta per il finanziamento dei Corpi Volontari Ausiliari delle FF.AA. della C.R.I., si riferisce agli oneri di personale ai quali è devoluto il 66,82% della spesa complessiva come evidenzia il prospetto che segue:

Categ. II oneri di personale	L.mil.	11.864,183
Categ. IV oneri per beni e servizi	L.mil.	2.913,787
Categ. XII oneri in conto capitale	L.mil.	1.126,287
		Totale
	L.mil.	15.904.257
Per la gestione delle II.VV. la spesa complessiva è stata di	L.mil.	1.851,000
		Totale
	L.mil.	17.755,257

Per quanto si riferisce alla dotazione organica del Corpo Militare approvata dal Ministero della Difesa per le attività del 1992, si riporta la situazione numerica della stessa e della consistenza effettiva:

QUALIFICHE	DOTAZIONE ORGANICA	CONSISTENZA AL 31 DICEMBRE 1992
Ufficiali	59	29
Sottufficiali Graduati e Militi	247	177
	Totali	206
	306	

ORGANI PERIFERICI

Il settore del Servizio Ragioneria preposto al controllo degli OO.PP. assolve ai compiti propri di esame e revisione delle singole gestioni periferiche della Associazione così ripartite (al 31-12-1992):

Comitati Regionali	n.	5
Comitati Provinciali	n.	94
Sottocomitati	n.	214
Scuole II.PP. e A.S.V.	n.	13
		TOTALE
	n.	326

L'attività di controllo svolta nell'anno 1992 sui bilanci di previsione e sui conti consuntivi ha garantito il controllo organico e sistematico delle singole gestioni periferiche per la formulazione dei dati finanziari complessivi della Associazione.

Le Unità Periferiche godono di piena autonomia amministrativa locale nella gestione dei servizi espletati. Le relative fonti di entrata sono costituite essenzialmente dai proventi per i servizi resi, spesso regolamentati da convenzioni con USL, Ospedali, Provincie, Consorzi, tenuti per legge a fornire servizi di assistenza sanitaria, nonché dai contributi del Comitato Centrale che integra i disavanzi dei bilanci di previsione delle Unità periferiche valutando le esigenze finanziarie in sede di esame dei bilanci di previsione.

Per l'esercizio 1992 il Comitato Centrale ha erogato a favore delle Unità Periferiche contributi di funzionamento sui capitoli di competenza per un ammontare di:

— In c/competenza (trasferimenti passivi)	
Capitolo n. 150 uscite	L.mil. 57.989,168
Capitolo n. 153 uscite	L.mil. 8.919,645
— In conto residui	
Capitolo n. 150 uscite	L.mil. 3.034,870
Capitolo n. 153 uscite	L.mil. 261,911
Per complessive	L.mil. 70.205,594

In adempimento alla normativa contenuta nel D.P.R. 696/79, le risultanze della gestione del Comitato Centrale nonché delle 326 Unità periferiche, complessivamente costituenti la struttura centrale e periferica della Associazione, troveranno globalmente la loro esposizione contabile nel Conto Consuntivo Consolidato 1992, a cui si fa rinvio.

Richiamate qui le premesse e le considerazioni esposte nella presente relazione, il Conto Consuntivo per l'esercizio 1992 viene presentato per le approvazioni di rito.

Il Commissario Straordinario

Prof. Luigi GIANNICO

**SINTESI DELLE ATTIVITÀ SVOLTE
DAL COMITATO CENTRALE NELL'ANNO 1992
RIFERITE AI VARI SETTORI DI COMPETENZA**

1) Servizio Affari Generali Emergenza	Pag. 10
2) Servizio Affari Internazionali	» 21
3) Servizio Attività Sanitarie	» 31
4) Servizio Attività Socio Assistenziali	» 59
5) Servizio Personale	» 60
6) Servizio Legale	» 60
7) Servizio Assicurazione e Previdenza	» 60
8) Servizio Patrimonio	» 61
9) Servizio Provveditorato	» 63
10) Servizio Organizzazioni Attività Didattiche	» 64
11) Ispettorato Superiore Corpo Militare	» 65
12) Ispettorato Nazionale Infermiere Volontarie	» 66
13) Comitato Nazionale Femminile	» 67
14) Ispettorato Nazionale V.d.S.	» 67
15) Presidenza Nazionale Pionieri	» 70
16) Ufficio Donatori Sangue	» 70

SERVIZIO AFFARI GENERALI EMERGENZA**1) Ufficio gabinetto e segreteria organi di amministrazione**

Ha provveduto alle normali incombenze di carattere generale proprie del Servizio ed a quelle particolari attinenti la segreteria del Commissario Straordinario.

Ha proceduto, inoltre, all'esame preliminare degli atti deliberativi delle Unità Periferiche ed alla assegnazione dei medesimi atti alla diretta competenza dei Servizi, secondo le procedure fissate dalla lettera circolare n. 3460, del 15 marzo 1988.

Ha provveduto, altresì, alla raccolta ed all'esame della corrispondenza dei Servizi del Comitato Centrale ed al conseguente inoltro della stessa per la firma del Commissario Straordinario.

Ha svolto infine i seguenti adempimenti:

- proclamazione di 16 soci benemeriti;
- proclamazione di 5 soci perpetui;
- conferimento di 1.957 distinzioni CRI, di cui 1.717 con relative medaglie.

Nell'ambito della competenza del Servizio sono state altresì istruite le pratiche relative al conferimento delle seguenti onorificenze dell'Ordine al Merito della Repubblica Italiana:

- n. 2 Commendatori;
- n. 4 Ufficiali;
- n. 9 Cavalieri.

Per quanto attiene la segreteria dei Vice Commissari ha provveduto alle seguenti incombenze:

- disbrigo della corrispondenza anche in lingua francese ed inglese, predisposta dall'Ambasciatore Paolini, Vice Commissario CRI, per i rapporti intercorrenti con il C.I.R.C., la Federazione delle Società di Croce Rossa e Società consorelle;
- disbrigo della corrispondenza relativa ai nuovi Regolamenti delle Componenti Volontaristiche dell'Ente elaborati dall'Amb. Paolini, d'intesa con il Servizio Attività Socio Assistenziali;
- disbrigo della corrispondenza relativa al controllo degli atti dei Servizi Patrimonio e Provveditorato sottoposti al parere del Gen. Carlini, Vice Commissario CRI;
- disbrigo della corrispondenza relativa al controllo degli atti del Servizio Affari Internazionali sottoposti al parere dell'Amb. Paolini;
- elaborazione verbali di Commissioni presiedute dai predetti Vice Commissari;
- raccolta di pratiche concernenti i citati settori per il preventivo parere dei Vice Commissari e conseguente inoltro delle stesse per la firma del Commissario Straordinario.

2) Ufficio coordinamento organi periferici

Oltre ad intrattenere corrispondenza con le Unità periferiche per l'esame di questioni di carattere istituzionale e per l'invio di pareri e direttive, ha svolto i seguenti adempimenti:

- rinnovazione, integrazione o sostituzione dei Consigli di 64 Comitati e 85 Sottocomitati.

XII LEGISLATURA — DISEGNI DI LEGGE E RELAZIONI — DOCUMENTI

- nomina di 90 Delegati;
- istituzione di 47 delegazioni;
- chiusura di 23 Delegazioni inoperanti;
- assegnazione di Delegazioni a Sottocomitati;
- elevazione di Sottocomitati a Comitati Provinciali;
- nomina di Presidenti Onorari;
- ampliamenti territoriali di Delegazioni;
- cambio denominazione Sottocomitato;
- consegna tessere riconoscimento per Presidenti o Consiglieri di Comitato o Sottocomitato;
- distribuzione di distintivi CRI di varie cariche.

È inoltre proseguito il lavoro della Commissione di cui all'O.C. n. 2359 del 31-1-91 per la revisione dei Sottocomitati CRI.

La Commissione, oltre all'esame di talune situazioni particolari di unità CRI, ha ritenuto doversi procedere, da una parte, alla soppressione di taluni Sottocomitati ed alla istituzione nelle medesime località di Delegazioni e, dall'altra, alla istituzione di taluni Comitati Provinciali in località divenute Province e già sedi di Sottocomitati.

3) Ufficio studi e pianificazione degli interventi per la protezione civile

Il costo delle attività espletate dagli uffici nei quali si articola il SAGE è stato coordinato, nell'ambito degli stanziamenti fissati dal bilancio preventivo 1992, dall'Ufficio Procivilpiani cui, com'è noto, è affidata la gestione preventivo-finanziaria dell'intero Servizio.

Nel corso dell'esercizio 1992 e inoltre proseguito l'iter con il Dipartimento della Protezione Civile dell'invio di alcune decine di pratiche relative all'applicazione dell'art. 11 della Legge 363/84 per il personale volontario impiegato in occasione del terremoto della Sicilia Orientale e dell'assistenza ai profughi Albanesi e quelli della ex Jugoslavia.

Con la nuova legge 225/92 sul Servizio Nazionale di protezione Civile, l'Associazione ha istituito, con O.C. 4786 dell'11-7-92, una commissione per la revisione della O.C. 4653/86 essendo questa dimensionata solo su base nazionale, mentre nel frattempo sono sopravvenute anche varie emergenze a carattere internazionale che devono pertanto trovare adeguata disciplina.

A seguito dell'accoglienza, sin dal novembre 1991, di 400 profughi dell'ex Jugoslavia presso il Centro C.R.I. di Jesolo e dell'approntamento del Centro Smistamento Profughi di Gorizia, sono stati presentati per il rimborso i rendiconti delle spese sostenute dalla C.R.I. al 31-12-92 alle rispettive Prefetture per l'ammontare complessivo di circa L. 1.303.000.000.

Per evitare le rendicontazioni delle spese per l'assistenza ai profughi, che implicano una lunga e complicata fotocopiatura di migliaia di atti contabili, si è convenuto con il Ministero dell'Interno, Direzione Generale Servizi Civili - Divisione Assistenza Profughi, di addivenire alla stipula di una convenzione con la determinazione di una quota pro-capite, che regoli i rapporti economici con l'Associazione sia per quanto attiene il Centro di Accoglienza C.R.I. di Jesolo, che per l'affidamento, alla stessa C.R.I., da parte del predetto Dicastero della gestione di altri Centri.

La stipula di detta convenzione-quadro consentirebbe un più rapido rimborso delle spese in considerazione della nota situazione deficitaria dell'Associazione.

4) Uffici operativi area emergenza:

- 1) UFFICIO CENTRALE SOCCORSI
- 27 UFFICIO COORDINAMENTO CENTRI OPERATIVI EMERGENZA

a) Interventi all'Estero (in collaborazione con il S.A.I.)

Durante tutto il 1992 si è protratta l'attività in favore delle popolazioni provenienti dai paesi dell'ex Jugoslavia, già iniziata nel settembre del 1991.

Con il coinvolgimento nel conflitto della Bosnia-Erzegovina si è verificato un nuovo movimento di popolazioni e ciò ha comportato un ulteriore afflusso in Italia di profughi in prevalenza bambini, donne ed anziani. In tale ambito sono state effettuate le seguenti operazioni:

- Trasporto del C.O.N.E. di pacchi famiglia in Croazia e consegnati al C.I.C.R.:
 - 1 febbraio 1992 - Utilizzo di 2 autoarticolati, 1 autocarro. Impiego di 5 militari per 4 giorni.
- Trasporto del C.O.N.E. di pacchi famiglia in Croazia e consegnati al C.I.C.R.:
 - 20 febbraio 1992 - Utilizzo di 2 autoarticolati. Impiego di 4 militari per 4 giorni.
- Aiuti umanitari in Croazia raccolti dall'UCFI e dall'ACMI trasportati dal C.O.N.E.:
 - 20 marzo 1992 - Utilizzo di 1 autocarro; impiego di 2 militari per 4 giorni. Utilizzo di 1 pulmino e 1 autovettura con relativi autisti per totali 16 posti per accompagnamento personalità alla cerimonia di partenza.

XII LEGISLATURA — DISEGNI DI LEGGE E RELAZIONI — DOCUMENTI

- Trasporto del C.O.N.E. di materiale di assistenza in Croazia:
 - 08 Aprile 1992 - Utilizzo di 2 autocarri per trasporto e consegna a Pola di viveri, materiale sanitario e scarpe per un totale di 542 colli, 7.624 kg, 29 mc. Impiego di 4 militari per 4 giorni.
 - Trasporto del C.O.N.E. di materiale attendato in Croazia su richiesta della Presidenza del Consiglio dei Ministri, Ufficio per gli Italiani all'estero e l'Immigrazione:
 - 02 Giugno 1992 - Utilizzo di 2 autocarri e di 1 vettura per il trasporto a Zagabria di 942 tende donate dalla CRI per i rifugiati della Repubblica di Croazia. Impiego di 6 militari per 6 giorni.
 - Trasporto del C.O.N.E., supportato da personale e mezzi del 7° C.O.E. (missione del 20 giugno 1992) di aiuti del Governo italiano alle popolazioni della ex Jugoslavia su richiesta della Presidenza del Consiglio dei Ministri, Ufficio per gli Italiani all'estero e l'Immigrazione:
 - 17/18 Giugno 1992 - Utilizzo di 6 autocarri. Impiego di 12 militari;
 - 20 Giugno 1992 - Utilizzazione di una autocolonna di 14 automezzi C.R.I. + 2 del Ministero dell'Interno e 1 della Prefettura di Ancona. Impiego di 23 militari per 8 giorni.
 - Trasporto del 3° C.O.E. di aiuti umanitari a Pola:
 - 02 settembre 1992. Impiego di n. 2 militari e n. 1 automezzo.
 - Trasporto del 3° C.O.E. di aiuti umanitari TS Spalato TS:
 - 30 novembre 1992 - Impiego di n. 4 militari e n. 2 autocarri.
 - Trasporto del CONE di soccorsi alle popolazioni della ex Jugoslavia. Operazione congiunta CRI-Canale 5:
 - 11 Dicembre 1992 - Utilizzo di 8 automezzi. Impiego di 17 militari per 8 giorni.
 - Trasporto del 3° C.O.E. di materiali farmaceutici della soc. U.T.I. Farm.a Lyublyana:
 - 16 Dicembre 1992 - Impiego di n. 2 Militari e n. 1 autocarro.
 - Trasporto del 3° C.O.E. di aiuti umanitari a Pola:
 - 19 Dicembre 1992 - Impiego di n. 2 militari e n. 1 autocarro.

Infine si è periodicamente provveduto all'invio di indumenti e di generi alimentari nei Centri di Accoglienza appositamente istituiti, ma non gestiti direttamente dalla C.R.I. (Malles-Venosta, Vipiteno, Cervignano e Strigno).

b) *Interventi sul territorio nazionale*

Attività del 2° C.O.E. e del Centro Accoglienza Profughi Jugoslavi di Jesolo.

Dal 20 novembre 1991 è stato attivato, presso il 2° Centro Operativo Emergenza C.R.I. di Jesolo, un Centro Accoglienza per Profughi provenienti dai territori della ex-Jugoslavia. Nel predetto Centro sono stati ospitati, in media, circa n.300 profughi per tutto l'anno 1992.

L'operazione è stata avviata a seguito di una richiesta di ospitalità avanzata in tal senso dalla Presidenza del Consiglio dei Ministri — Ufficio per gli Italiani all'Estero e l'Immigrazione — Unità di Crisi.

Le notizie di seguito riportate riguardano i dati statistici rilevati dal Centro in relazione al flusso di profughi verificatosi dal 20 novembre 1991 ad oggi.

Alla data di attivazione del Centro erano giunti n. 359 profughi, divisi in n.97 nuclei e n. 15 singoli:

CONSISTENZA PER ETA

	MASCHI	FEMMINE
da 0 a 10 anni	n. 79	n. 54
da 11 a 17 anni	n. 36	n. 27
da 18 a 50 anni	n. 12	n. 110
da 50 in poi	n. 18	n. 23
TOTALE	n. 145	n. 214

Di questo primo gruppo, tutti Croati e provenienti da Dubrovnik, arrivati in Italia con la Nave S. Marco, solo 10 persone sono rimaste ospiti al Centro così suddivise: n.3 uomini e n.7 donne e formarono n. 3 nuclei familiari più due singole.

XII LEGISLATURA — DISEGNI DI LEGGE E RELAZIONI — DOCUMENTI

Nel gruppo inizialmente ospitato nel Centro, l'istruzione media era elevata, si potevano contare tra l'altro: n. 38 maestri, n. 4 ragionieri, n. 17 impiegati, n. 6 professori, n. 16 commercianti, n. 1 ingegnere, n. 1 dottore, n. 3 economisti, n. 5 infermieri diplomati e molti, circa n. 30, impegnati nell'attività turistica (cuochi, camerieri, barmen, pianisti, concertisti ed operatori turistici).

Complessivamente gli ospiti transitati sono stati, sino al 30-4-93, n.978 così ripartiti:

	MASCHI	FEMMINE
da 0 a 10 anni	n. 140	n. 111
da 11 a 17 anni	n. 86	n. 77
da 18 a 50 anni	n. 152	n. 276
da 50 in poi	n. 68	n. 68
TOTALE	n. 446	n. 532

Di questi: n. 215 nuclei familiari e n. 130 singoli di cui:

- Bosniaci n.437
- Croati n.429
- Macedoni n. 2
- Kossovo n. 92
- Albanesi n. 6
- Serbi n. 12.

Le strutture del Centro, che può ospitare fino ad un massimo di n. 400 persone, consta di n. 48 stanze per nuclei familiari più n.5 camerate di circa mq. 110 ciascuna e n.1 camerata di mq. 65.

Le n. 48 stanze singole hanno mediamente un'ampiezza compresa tra i 13 ed i 25 mq. e la sistemazione approntata consiste in letti a castello. La media disponibile per ciascuno varia dai 4 ai 5 mq., i metri cubi dai 16 ai 20.

I singoli ed i nuclei familiari sono stati sistemati nelle camerate con la stessa proporzione uomo-spazio, senza mai scendere sotto i 4 mq. - 16 mc.

Considerando che in alcune stanze è stato possibile inserire anche 2 nuclei di parenti o amici, si può affermare che per circa n. 60 nuclei è stato possibile offrire un alloggio di livello discreto.

La Direzione del Centro ha, fin dall'inizio, cercato di coinvolgere i profughi nella gestione del Centro stesso. La collaborazione ottenuta è risultata in gran parte differente a seconda delle diverse etnie presenti. Infatti è stata ottima con i Croati, buona con i Bosniaci e pressoché assente con i Kossovo, senza particolare distinzione tra maschi e femmine.

Per coinvolgere maggiormente i profughi nella gestione del Centro è stato costruito un comitato direttivo dei profughi, composto da n. 7 persone, che è stato eletto tre volte durante questi 18 mesi di permanenza per consentire l'equilibrio di rappresentanza tra le varie etnie.

Il comitato attuale è composto da:

- 1 CROATO PRESIDENTE
- 4 BOSNIACI
- 1 ALBANESE
- 1 KOSSOVO.

La funzione principale è di evidenziare e risolvere insieme i vari problemi della comunità.

Attualmente al 15-5-1993, gli ospiti presenti sono 277 così suddivisi:

	MASCHI	FEMMINE
Da 0 a 10 anni	36	20
Da 11 a 17 anni	15	20
Da 18 a 50 anni	56	72
Da 50 in poi	33	25
	140	137

Di cui 61 nuclei familiari e 75 singoli.

XII LEGISLATURA — DISEGNI DI LEGGE E RELAZIONI — DOCUMENTI

Le etnie sono così ripartite:

— Bosniaci	190
— Croati	49
— Kossovo	30
— Albanesi	4
— Macedoni	2
— Serbi	2
	277

Le iniziative proposte sono state le seguenti e per ognuna se ne indica il relativo risultato: (segue attività 2° C.O.E. - C.A.P.J.).

— Asilo per bambini	ottima
— Scuola superiore	ottima
— Gite esterne per tutti	ottima
— Studio della lingua italiana	buona
— Attività sanitaria	buona
— Attività ricreativa con il supporto di enti, associazioni e privati (giochi, feste, rappresentazioni)	buona
— Lavori a maglia ed uncinetto	buona
— Coinvolgimento nella vita del campo e attività di interprete	buona
— Distribuzione materiali	buona
— Pulizie (mensa, piazzale, parco)	discreta

Parte integrante del Centro Sociale sono gli spazi e locali idoneamente attrezzati per favorire gli incontri e le attività sociali tra gli ospiti; in particolare, all'esterno si può usufruire di:

- campo di bocce;
- campo di pallavolo;
- attrezzature giochi all'aperto.

All'interno, ricavati in locali precedentemente inutilizzati sono stati creati degli spazi adibiti a:

- sale televisione con possibilità per i piccoli di utilizzo del videoregistratore;
- sala ascolto musica;
- ping-pong;
- bigliardino;
- videogioco.

Si vuol segnalare che tutte le attrezzature di cui sopra sono provenienti da donazioni da parte di Associazioni o privati.

Stante la disponibilità offerta da Enti o Comuni limitrofi, vengono periodicamente effettuati gite e incontri di giochi sia per ragazzi che per adulti, che risultano particolarmente apprezzati ed attesi dagli ospiti del Centro.

Sempre al fine di migliorare questo loro periodo di permanenza in Italia, la C.R.I. provvede a sopperire ad alcune loro primarie necessità utilizzando le offerte raccolte da privati. Si festeggiano i compleanni di ogni ospite con un dono personalizzato, si assistono gli ospiti nella compilazione delle schede per la ricerca e la trasmissione di messaggi a familiari, presso il competente Ufficio C.R.I., e si favoriscono e si incoraggiano tutte le iniziative tendenti a mantenere le loro tradizioni sociali e religiose.

Si è rilevato fondamentale il rapporto umano diretto con gli ospiti (segue attività 2° COE C.A.P.J.), nell'ascoltare e risolvere i loro piccoli problemi quotidiani.

Preme evidenziare la determinante cooperazione offerta dai vertici della Prefettura di Venezia, sia nelle direttive finalizzate all'assistenza che alle attività sociali.

Altresì è da segnalare il massimo impegno profuso dal Sindaco di Jesolo e dal Dirigente del locale Commissariato di P.S., per la parte di loro competenza.

Sono stati inoltre allacciati dei rapporti con la Regione Veneto e con la Provincia di Venezia per ottenere contributi, al fine di migliorare e potenziare i servizi e le strutture del Centro stesso.

Dai proficui incontri con i Presidenti dei succitati Enti, favorevolmente convinti dell'operato quotidianamente svolto dalle Componenti di questa Associazione, è sortito un loro impegno per l'eventuale potenziamento del Centro ritenuto «unico».

La principale richiesta da parte dei profughi ospiti è quella di poter fruire della possibilità di poter lavorare in regola con la legislazione italiana.

In questo senso è stata recepita tale necessità con il Decreto del Ministero Affari Esteri dell'8 gennaio 1993, con cui si davano disposizioni in tal senso.

La Regione Veneto - Dipartimento per le politiche flussi migratori - dimostratasi particolarmente sensibile a tale problematica, ha richiesto alla Direzione del Centro di voler espletare un'indagine conoscitiva al fine di un inserimento sociale.

In collaborazione con il comitato eletto dagli ospiti, il Centro ha provveduto a censire le persone che hanno richiesto di espletare attività lavorativa.

Dato il continuo avvicendamento del personale medico del centro, la ricerca di un quadro sanitario globale preciso comporterebbe una lunga analisi sulle cartelle mediche compilate nei 18 mesi da tutti i medici avventuratisi.

Il rilevamento di un campione, comunque cospicuo come quello attuale, presenta le seguenti risultanze:

- uomini n. 140
 - 2 casi di VDRL positivo lue vascolare;
 - 15 casi di HBS AG positivi (epatite B progressiva);
 - 60 casi di tubercolino positivi (reazione di Mantoux);
 - 2 casi di pediculosi (va notato che precedentemente è stata avviata per due volte adeguata disinfestazione);
 - 9 interventi chirurgici varia natura (by pass aortofemorale, ernia, amputazione gamba, tonsillectomia ecc.);
 - 5 portatori ipertensione arteriosa;
 - 1 demenza senile;
 - 2 epilessia idiopatica;
 - 1 cretinismo ereditario;
 - 2 diabete scompensato;
 - 1 cataratta senile;

donne n. 137

- 50% affette da sindrome ansioso depressiva;
- 1 diabete insulina dipendente;
- 1 epilessia post-traumatica di origine bellica;
- 1 tumore uterino in metastasi;
- 1 revisione cavità uterina;
- 1 portatrice pacemaker;
- 1 parkinsonismo arteriosclerotico;
- 3 ipertensione arteriosa;
- 25 affetti da lesione dermatologiche varie.

Nei più giovani (12 - 30 anni) molto frequente la tonsillite ipertrofica con ascesso.

Quasi tutti hanno il TAS elevato.

Tutti i bambini sono sottoposti a vaccinazione (antiepatite, bivalente DT più polio).

Nessuna malattia esantematica; rari casi nel passato di varicella, scarlattina e parotite.

Sono state eseguite le vaccinazioni antinfluenzali, per cui non ci sono stati casi nuovi nell'attuale stagione.

Val la pena infine di riferirsi alla relazione sulla visita ispettiva effettuata nell'aprile '93 dal Dr. Valeriani del Servizio Attività Sanitarie del Comitato Centrale C.R.I., per evidenziare come anche il settore sanitario sia seguito con particolare cura e costanza, si da consentire alla comunità della ex Jugoslavia, presente a Jesolo, uno stato di salute in costante continuo miglioramento.

Cio anche perché accanto all'ambulatorio e sotto la direzione del sanitario responsabile del Centro si è creata una farmacia, grazie anche al generoso contributo farmaceutico dei medici locali.

Si eseguono terapie di routine sui pazienti in cura ed un continuo controllo sanitario per gli altri ospiti, redigendo la relativa documentazione.

Si effettua assistenza domiciliare nelle camere degli ospiti anziani ed agli ammalati.

È sempre attivo un servizio per la preparazione dei pasti per la prima infanzia e per diete di particolare patologia medica.

In collaborazione con la locale U.S.L. si garantisce una completa assistenza con visite specialistiche e ricoveri ospedalieri.

Il Centro di Accoglienza di Jesolo, nell'espletamento delle molteplici attività sopra illustrate, si avvale della collaborazione delle componenti volontaristiche dell'Associazione, cui sono affidati oltre ai Servizi Logistici necessari alla vita del campo, i Servizi Socio Sanitari di cui sopra è cenno, secondo una pianificazione che è stata messa a punto in analoghi precedenti attivazioni (Vietnamiti, Polacchi e Albanesi), maturando utili esperienze per il superamento di molti problemi.

Le prospettive per un miglioramento del servizio offerto, possono dare reali garanzie sensibilizzando tutti gli Enti territoriali Regionali attivi nell'Assistenza.

Oltre alle problematiche relative allo status di profugo, all'autorizzazione ad espletare attività lavorative ed alla corresponsione della diaria giornaliera, già a conoscenza delle competenti autorità governative, si rileva il bisogno, avendo peraltro il Centro la potenzialità necessaria, di effettuare, relativamente alla situazione abitativa, sensibili miglioramenti.

Per detta esigenza si riportano di seguito le seguenti operazioni effettuate:

- Trasporto del C.O.N.E. di materiali di assistenza ai profughi alloggiati al Centro Accoglienza Profughi di Jesolo Lido:
 - 11 Giugno 1992 - Utilizzo di 1 autocarro. Impiego di 2 militari per 3 giorni.
- Trasporto del 7° C.O.E. di materiale di assistenza a Jesolo:
 - 11 giugno 1992 - Impiego di n. 2 militari e n.1 automezzo.

XII LEGISLATURA — DISEGNI DI LEGGE E RELAZIONI — DOCUMENTI

- Trasporto del 3° C.O.E. di aiuti umanitari Jesolo-Roma:
 - 18 giugno 1992 - Impiego di n.2 militari e n. 1 automezzo.
- Trasporto del 3° C.O.E. di derrate alimentari Lodi-Jesolo-Trieste:
 - 12 agosto 1992 - Impiego di n. 2 militari e n.1 automezzo.
- Trasporto del C.O.N.E. di materiale vario al CAPJL:
 - 01 Ottobre 1992 - Utilizzo di 1 autocarro. Impiego di 2 militari per 2 giorni.
- Ripiegamento da parte del C.O.N.E., supportato dal 3° C.O.E., del 1° Capj Gorizia.
 - 21 Gennaio 1992 - Utilizzo di 6 automezzi. Impiego di 12 militari per 10 giorni.

Montaggio da parte del C.O.N.E. supportato da n.4 militari e n.2 automezzi del 30 C.O.E., della tendopoli 2° Capj per l'assistenza ai profughi provenienti dalle Repubbliche della ex Jugoslavia su richiesta della Presidenza del Consiglio dei Ministri, Ufficio per gli Italiani all'estero e l'Immigrazione.

Allestimento:

— 17 Maggio 1992 - Montaggio di 27 tende 6×9 presso l'Aeroclub di Gorizia per ospitare 692 persone. Utilizzo di 1 bilico, 1 carro SOS, 1 autocarro promiscuo, 1 pulmino 20 posti, 1 automezzo fuoristrada, 1 vettura per il trasporto di materiale e personale. Impiego di un «reparto approntamento tendopoli» composto di 20 militari. Vengono inoltre utilizzati anche 1 roulotte cucina, 1 carrello elevatore (muletto), 1 traliccio illuminante.

Presidio:

— 23 Maggio 1992 - Utilizzati 1 Ufficiale (responsabile) ed 8 militari richiamati in servizio per l'esigenza.

Attivazione:

— 18 Luglio 1992 - Il campo viene attivato per ospitare in transitò 108 persone (26 uomini, 47 donne e 35 bambini). Impiego di 10 militari con 1 pulmino in supporto al personale già sul posto;

— 19 Luglio 1992 - Giungono al campo i profughi a cui vengono distribuiti alimenti e bevande e quindi alloggiati in tenda previa distribuzione generi di pulizia e visite mediche;

— 20/21 Luglio 1992 - I profughi lasciano il campo con destinazione Ravenna.

— Trasporto del 7° C.O.E. di materiali d'assistenza presso il Magazzino Centrale di Roma:

— 13 marzo 1992 - Impiego di n. 2 militari e n. 1 automezzo.

— Prelevamento da parte del 3° C.O.E. di materiali CAPYL:

— 07 maggio 1992 - Impiego di n. 2 militari e n. 1 automezzo.

— Trasporto del 7° C.O.E. di attendamenti al C.O.N.E. di Roma:

— 19 giugno 1992 - Impiego di n. 2 militari e n. 1 automezzo.

— Trasporto del 3° C.O.E. di aiuti umanitari:

— 30 giugno 1992 - Impiego di n. 2 militari e n. 1 automezzo.

— Trasporto del 7° C.O.E. di materiale di assistenza Jesolo-Gorizia:

— 27 luglio 1992 - Impiego di n. 2 militari e n. 1 automezzo.

— Trasporto del 3° C.O.E. di materiali CAPYL:

— 08 agosto 1992 - Impiego di n. 2 militari e n. 1 automezzo.

— Trasporto del 3° C.O.E. di aiuti umanitari a Piacenza:

— 23 ottobre 1992. Impiego di n. 2 militari e n. 1 autocarro.

— Trasporto del 3° C.O.E. di aiuti umanitari a Lodi:

— 09 dicembre 1992 - Impiego di n. 1 militare e n. 1 automezzo.

— Trasporto del 3° C.O.E. di materiali CAPY:

— 22 dicembre 1992 - Impiego di n. 2 militari e n. 1 autocarro.

Infine si è provveduto all'immagazzinamento dei generi alimentari per l'assistenza ai profughi:

— *raccolta ed immagazzinamento di ingenti quantitativi di generi alimentari, donati da Ditte, in particolare quelle consociate alla Federalimentari di cui alla nota n. 3011 del 29-12-92 del Servizio Affari Internazionali;*

— *raccolta e immagazzinamento di materiale proveniente dalle Unità periferiche C.R.I., stoccaggio e successivo trasferimento presso i Centri Accoglienza Profughi istituiti in Italia e nei campi profughi della ex Jugoslavia.*

2. Interventi in soccorso delle popolazioni della Somalia

A seguito dell'aggravarsi della situazione in Somalia, la C.R.I. rivolse un pressante appello per la raccolta di fondi e di determinati viveri, non facilmente deteriorabili.

Contestualmente venne disposto sia l'utilizzo dei C.O.E. che del Magazzino Centrale e del Deposito Farmaceutico C.R.I., quali Centri di raccolta dei generi di soccorso, come si evince dalla circolare n. 03401 data 19-03-92 del Servizio Affari Internazionali.

Venne così predisposta dall'Ufficio Centrale Soccorsi, ed inviata ai suddetti Centri di raccolta, una scheda per la registrazione delle rispettive giacenze e l'elaborazione di un elenco riepilogativo generale.

Venivano così raccolti e, nel tempo, inviati in Somalia ingenti quantitativi di generi alimentari, per un valore di oltre L.560.000.000.

In tale ambito sono state effettuate le seguenti operazioni.

Ritiro nel mese di settembre, da parte del 4° C.O.E., di generi alimentari presso enti e ditte di Alcamo (TP), Catania, la provincia di Enna e la provincia di Palermo.

Missione a Roma-Aeroporto Fiumicino, svolta il 26 novembre 1992 dal 7° C.O.E., per trasporto viveri PRO-Somalia.

Operazione «Hotel Hilton Cavalieri» svolta dal C.O.N.E.:

— 26 Novembre-30 Dicembre 1992 - Utilizzo di 1 automezzo furgonato con 2 autisti per 21 giorni. Trasferiti al Magazzino Centrale CRI 5.000 kg circa di viveri e 100 coperte.

Trasferimento al Magazzino centrale di Roma da parte del 4° C.O.E., nel mese di Dicembre, di viveri destinati alla popolazione Somala.

Trasferimento al Magazzino centrale di Roma da parte del 7° C.O.E. (10 dicembre 1992) di viveri Pro-Somalia.

Trasferimento da parte del C.O.N.E. di viveri destinati alla popolazione Somala:

— 10 Dicembre 1992 - Utilizzo di 1 autocarro. Impiego di 2 militari per 2 giorni.

Trasporto da parte del 3° C.O.E. di viveri destinati alla popolazione Somala:

— 10 dicembre 1992 - Impiego di n. 2 militari e n. 1 automezzo.

Trasferimento da Verona a Roma effettuato dal C.O.N.E. di viveri destinati alla popolazione Somala:

— 28 dicembre 1992 - Utilizzo di 1 autoarticolato. Impiego di 2 militari per 4 giorni.

3. Impieghi di strutture prefabbricate

a) Interventi all'estero

Strutture prefabbricate in Albania per conto del C.I.C.R. installate dal C.O.N.E..

— 28 Gennaio 1992 - Montaggio di una struttura prefabbricata di mq 77,76. Impiegata una squadra composta da 7 militari per 11 giorni e 1 automezzo.

b) Interventi sul territorio nazionale

Ripiegamento da parte del 3° C.O.E. di una struttura prefabbricata a Genova:

— 01 febbraio 1992 - Impiego di n. 6 militari e n. 4 automezzi.

Montaggio da parte del C.O.N.E. di Strutture prefabbricate presso il 10° C.O.D.A.M. Marina di Massa su richiesta dell'Ispettorato Superiore del Corpo Militare CRI:

— 05 Maggio 1992 - Montaggio di una struttura prefabbricata composta da 8 moduli per un totale di mq 104. Utilizzo di 2 autoarticolati e 1 pulmino per il trasporto di materiali e personale. Impiego di 12 militari per 4 giorni.

Montaggio da parte del 3° C.O.E. di una struttura prefabbricata a Bussolengo per una manifestazione locale:

— 21 maggio 1992 - Impiego di n.6 militari e n. 2 automezzi.

Montaggio da parte del C.O.N.E. di un Posto Pronto Soccorso a Pianura (NA) su richiesta dal Comitato Provinciale CRI di Napoli:

— 03 Giugno 1992 - Montaggio di una struttura prefabbricata composta da 6 moduli pari a 77,7 mq. Utilizzo di 6 automezzi per il trasporto di materiali e personale e di un carrello elevatore. Impiego di 13 militari per 5 giorni.

Montaggio da parte del 3° C.O.E. di una struttura prefabbricata ad uso officina presso il 2° C.O.E.:

— 18 novembre 1992 - Impiego di n. 4 militari e n.2 automezzi.

4. Partecipazione a mostre, manifestazioni, convegni ed esercitazioni

Marcialonga 1992 (Partecipazione 3° C.O.E.):

— 21 gennaio 1992 - Impiego di n. 6 militari e n. 4 automezzi.

Convegno Internazionale CRI ad Incisa Valdaro (Fi) (partecipazione C.O.N.E.):

— 09 Marzo 1992 - Utilizzazione di 3 pulman per accompagnamento persone e 1 vettura per complessivi 72 posti. Impiego di 5 militari per 5 giorni.

Esercitazione Trentino 1992 (Partecipazione 3° C.O.E.):

— 02 maggio 1992 - Impiego di n.2 militari e n.1 automezzo.

Conferenza mondiale sulle emergenze sanitarie nei disastri tecnologici presso il Centro Polifunzionale della Protezione Civile di Castelnuovo di Porto per conto del S.A.G.E. (Partecipazione C.O.N.E.):

— 05 Maggio 1992 - Allestimento della mostra CRI con l'utilizzo di 1 potabilizzatore leggero, 1 modulo prefabbricato, 1 autoambulanza 4x4, 1 tenda 6x9; approntata adeguata cartellonistica; svolto servizio navetta a r dal CONE al Centro Polifunzionale della Protezione Civile di Castelnuovo di Porto per un totale di 76 posti nei tre giorni. Partecipazione di 3 Ufficiali al Convegno Impiego di 15 militari per 3 giorni.

Decennale CRI Bardolino (Partecipazione 3° C.O.E.):

— 12 maggio 1992. Impiego di n. 5 militari e n. 3 automezzi + servizi.

Esposizione internazionale Colombo '92 (Partecipazione C.O.N.E. e 3° C.O.E.):

Allestimento:

— 19 Maggio 1992 - Ritiro dalla Ditta Intermezzo di Calenzano (Fi) di pannelli per allestimento stand. Utilizzo di 1 autoarticolato e di 1 autocarro. Impiego di 3 militari per giorni 2.

— 19 Maggio 1992 - Ritiro dalla ditta Rank Lighting di Pomezia di materiale elettrico. Utilizzo di 1 autocarro. Impiego di 2 militari.

— 19 Maggio 1992 - Ritiro dal Magacentro CRI di materiale logistico. Utilizzo di 1 autocarro. Impiego di 1 militare.

Attivazione

— 22 Maggio-03 Giugno 1992 - Invio a bordo della Nave San Marco in partenza da Civitavecchia di 6 militari che forniscono supporto logistico per la realizzazione della esposizione. Utilizzo di 2 pulman e 1 vettura per il trasporto di personale del Comitato Centrale CRI a Genova per un totale di 45 posti con l'impiego di 3 militari.

Ripiegamento

— Utilizzo di 6 automezzi. Impiegati 11 militari.

Manifestazione espositiva «Fiera del Basento» 10-21 giugno 1992 (Partecipazione 7° C.O.E.):

Collaudo impianto di potabilizzazione del C.O.N.E. in localita Focene (RM) su richiesta SAGE:

— 18 Settembre 1992 - Utilizzo di 1 motrice con l'impianto di potabilizzazione mobile WL 410-450. Impiego di 12 militari.

Convegno delle Infermiere Volontarie su Richiesta dell'Ispettorato Nazionale II. VV. (Partecipazione C.O.N.E.):

— 15 Novembre 1992 - Utilizzo di 3 pulmini per un servizio navetta Roma-Castelnuovo di Porto-Roma per un totale di 31 posti. Impiego di 12 militari per 5 giorni.

Esercitazione dentro sanitario Isonzo '92 (Partecipazione C.O.N.E. e 3° C.O.E.):

— 20-23 Novembre 1992 - Utilizzo di 1 container Pronto soccorso completo di materiale sanitario, 1 container cucina, 2 automezzi fuoristrada, 1 autocarro porta container. Impiego di 12 militari per 3 giorni.

5. Interventi socio-assistenziali

Visita Santo Padre a Castellammare di Stabia su richiesta del sottocomitato CRI. (Intervento del C.O.N.E.):

— 19 Marzo 1992 - Utilizzo di 2 autoambulanze fuoristrada e 1 roulotte Pronto Soccorso in occasione della visita del Papa. Impiego di 2 militari.

Manifestazione celebrativa della settimana CRI su richiesta del Comitato Provinciale CRI di Roma. (Intervento del C.O.N.E.):

— 30 Maggio 1992 - Utilizzo di 1 cucina da campo (container cucina) per la fornitura di circa 60 pasti. Impiego di 3 militari

— 02-03-04 Maggio 1992 - Utilizzo di 1 automezzo per il trasporto di 30 tavoli per l'allestimento della manifestazione «La Croce Rossa per la terza eta» Utilizzo di 1 pulman per il trasporto di anziani alla manifestazione. Impiego di 4 militari.

Beatificazione Venerabile Jose Maria Escriva su richiesta del Comitato organizzatore per le Celebrazioni (Intervento del C.O.N.E.):

— 13-14-16 Maggio 1992 - Montaggio di 5 tende 6x9 presso Ostia Antica; Impiego di 2 container pronto soccorso. Utilizzo di 3 automezzi; impiego di 12 militari per 6 giorni.

Assistenza indigenti in Roma e provincia (intervento del C.O.N.E.):

— A seguito di richiesta pervenuta dalla comunita «Madonna della luce», si e provveduto all'allestimento di n.4 tende e n.25 letti a castello per gli «extracomunitari» cola ospitati;

Tende presso la Comunità Accoglienza «Madonna della Luce» Fregene (Intervento del C.O.N.E.):

— 07 Ottobre 1992 - Montaggio di 4 tende mod. tedesche 6×9 complete di effetti lettereci per 50 posti. Utilizzo di 1 autocarro, 1 pulmino e 1 vettura per il trasporto di materiali e personale. Impiego di 13 militari per giorni 1

Concerto Antonello Venditti su richiesta del Comitato Provinciale CRI di Roma. (Intervento del C.O.N.E.)

— 11 Ottobre 1992 - Impiego di 5 gruppi elettrogeni da 1,5 Kw, 2 tralicci illuminanti, 1000 sacchetti da 1 litro di acqua potabilizzata (150 pettorali CRI, 10 bandiere CRI da Magacentro). Impiego di 10 militari

6. Impieghi per casi emergenza o per pubbliche calamità

a) Interventi all'estero

Delegazione di osservatori Protezione Civile in Turchia.

— 15 Marzo 1992 - Invio di 1 medico del C.O.N.E. in Turchia nelle zone colpite dal terremoto come membro di un gruppo di osservatori della Protezione Civile. Durata giorni 5.

b) Interventi sul territorio nazionale

Emergenza maltempo in Liguria:

In data 27-09-92 a causa della grave situazione di emergenza nella provincia di Genova dovuta a straripamenti e inondazioni, il locale Comitato Provinciale C.R.I. provvedeva ad allertare e richiedere la collaborazione delle Unità C.R.I. della provincia, mentre il Comitato Centrale comunicava la propria disponibilità in caso di richiesta d'intervento.

Il 2-10-92, su specifica richiesta del Comitato Provinciale C.R.I. di Genova, veniva autorizzato l'invio e la messa a disposizione di n. 2 ambulanze fuoristrada con autista, appartenenti al 3° Centro Operativo Emergenza di Verona, per la succitata emergenza. Impiego di n. 2 militari e n. 2 autoambulanze fuoristrada.

L'8-10-92, infine, essendo mutata l'esigenza di ambulanze della tipologia già richiesta, si disponeva il rientro dei n. 2 succitati mezzi con autisti presso la propria sede del 3° Centro Operativo C.R.I. Verona.

Emergenza maltempo in Toscana:

Il giorno 30-10-92, a seguito del peggioramento delle condizioni atmosferiche nelle province di Firenze e Prato, già colpite dal maltempo nelle settimane precedenti, ed in previsione di possibili allagamenti lungo tutto il bacino dell'Arno, la Prefettura di Firenze allertava anche la Croce Rossa Italiana.

Tuttavia, già dal 20-11-92 i Sottocomitati di Incisa Valdarno, Fucecchio e Certaldo erano impegnati in azioni di soccorso.

In data 1-11-92 — dopo che il Comitato C.R.I. di Firenze aveva provveduto ad istituire uno stabile collegamento con la locale Prefettura — su richiesta di quest'ultima lo scrivente inviava il Nucleo di Potabilizzazione delle acque del C.O.N.E. ad Incisa Valdarno (FI) per le esigenze idriche sorte in quel Comune a causa del maltempo.

— 01 Novembre 1992. Utilizzo di 7 automezzi, 1 container cisterna, 1 roulotte logistico, potabilizzatore WL 410-450, 1 container per trasporto materiale. Prodotti 108.150 litri di acqua potabile. Impiego di 12 militari per 9 giorni.

Intervento del 3° C.O.E. per alluvione S. Bonifacio (VR).

— 26 settembre 1992 - Impiego di n. 2 militari e n. 1 automezzo

Interventi in favore delle popolazioni colpite dal sisma del novembre '80.

Nell'ambito del 5° programma d'interventi C.R.I. nelle zone colpite dal sisma del novembre '80 sono stati ultimati i lavori di una scuola media con palestra nel Comune di Angri.

Con l'ultimazione di detta struttura e quindi l'ultimazione del sopracitato programma di interventi C.R.I. nei Comuni colpiti dal sisma del novembre 1980, si è esaurito il contributo (cap. 303.1 «conto terremotati»).

7. Servizi vari

Trasporto materiali

— 20 Gennaio 1992 - Utilizzo di 1 automezzo del C.O.N.E. per trasporto arredi al complesso scolastico «F. Palasciano» di Pianura;

— 27 febbraio 1992 - Utilizzazione di un automezzo del 7° C.O.E. per ritiro materiali a Roma;

— 02 aprile 1992 - Utilizzazione di un automezzo del 7° C.O.E. per ritiro materiali a Foggia;

— 10 aprile 1992 - Acquisto e trasporto materiale vestiario da Napoli da parte del 7° C.O.E.;

— 13 aprile 1992 - Utilizzazione di un automezzo del 7° C.O.E. per ritiro materiale di assistenza a Brindisi;

— 22 Aprile 1992 - Utilizzo di 1 automezzo furgonato del C.O.N.E. per trasporto attrezzature sportive alla scuola media di Angri;

— 29 Aprile 1992 - Utilizzazione del carro soccorso del C.O.N.E. per trasporto di un'autoambulanza da Montefalcone all'Autoparco Centrale CRI di Roma. Impiego di 2 militari;

XII LEGISLATURA — DISEGNI DI LEGGE E RELAZIONI — DOCUMENTI

- 29 Aprile 1992 - Utilizzo di 1 automezzo furgonato del C.O.N.E. per trasporto dotazioni equipaggiamento vestiario militare al 2° e 3° COE. Impiego di 2 militari;
- 04 Maggio 1992 - Utilizzo di 1 autovettura del C.O.N.E. per sopralluogo constatazione condizioni parerie tende in revisione presso Ditta Subissati. Impiego di 2 militari per 3 giorni;
- 08 maggio 1992 - Utilizzo di 1 automezzo del C.O.N.E. per trasporto attrezzature sportive alla scuola media di Angri;
- 12 maggio 1992 - Utilizzo di un automezzo del 7° C.O.E. per trasporto a Roma di materiale vestiario;
- 14 maggio 1992 - Utilizzo di 1 autocarro del C.O.N.E. per trasporto e consegna al Comitato CRI di Trieste di vestiario e generi per la cura della persona destinati ai profughi della ex Jugoslavia. Impiego di 2 militari;
- 16 maggio 1992 - Utilizzo di 1 muletto del C.O.N.E. per lavori presso CNTS; impiego di 1 militare per 2 giorni;
- 20 maggio 1992 - Utilizzo di un automezzo del 7° C.O.E. per trasporto materiali a Firenze;
- 22 maggio 1992 - Utilizzo di un automezzo del 7° C.O.E. per trasporto materiali a Civitavecchia;
- 19 giugno 1992 - Utilizzo di un automezzo del 7° C.O.E. per trasporto materiali a Roma;
- 22 Giugno 1992 - Utilizzo di 1 autocarro del C.O.N.E. per trasporto e consegna di teli tenda 6×9 alla ditta Subissati per manutenzione. Impiego di 2 militari.
- 25 Giugno 1992 - Utilizzo 1 autocarro del C.O.N.E. per ritiro teli tenda 6×9 dalla Ditta Subissati. Impiego di 1 autocarro;
- 18 Luglio 1992 - Invio del carro SOS del C.O.N.E. per assistenza autoambulanza dell'Autoparco Centrale CRI;
- 21 Luglio 1992 - Invio del carro SOS del C.O.N.E. per assistenza autoambulanza dell'Autoparco Centrale CRI;
- 29 Luglio 1992 - Utilizzo di 1 autocarro del C.O.N.E. per trasporto materiale per conto CEM; impiego di 2 militari;
- 13 Agosto 1992 - Utilizzo di 1 autocarro del C.O.N.E. per prelevamento da ditta SMH Italia di 19 q di cioccolato e successivo trasporto al Magacentro. Impiego di 2 militari;
- 22 Agosto 1992 - Utilizzo di 1 muletto del C.O.N.E. per lavori presso CNTS; impiego di 1 militare per giorni 2;
- 01 Settembre 1992 - Utilizzo di 1 vettura del C.O.N.E. per trasporto di 2 militari per il collando di automezzi presso le sedi di Suzzara (Mn), Torino, Treviso, Pordenone. Durata 3 giorni;
- 08/09 Settembre 1992 - Utilizzo di 1 motrice del C.O.N.E. per ritiro automezzi e semirimorchi dalle sedi di Suzzara (Mn), Torino, Treviso; Pordenone. Impiego di 4 militari per 3 giorni;
- 02 Novembre 1992 - Utilizzo di 1 automezzo del C.O.N.E. per ritiro da IX Centromiles di arredi; impiego di 2 militari;
- 27 Novembre 1992 - Utilizzo di 1 autocarro del C.O.N.E. per ritiro bobine WL dalla Ditta Plastica Emiliana di Busseto (Pr). Impiego di 2 militari per 1 giorno.

Accompagnamento persone

- 84 impieghi di vettura per accompagnamento persone per un totale di 133 persone da parte del C.O.N.E.
- 14 impieghi di pulman per accompagnamento persone per un totale di 285 posti da parte del C.O.N.E.
- 01 impiego di autoambulanza da parte del C.O.N.E.

Esecuzione lavori

- 07 Giugno 1992. Approntamento da parte del C.O.N.E. di 3 campagnole utilizzate nella rassegna in Via dei Fori Imperiali dai Volontari del Soccorso. Impiego di 2 militari per 5 giorni.
- Impiego di 2 elettricisti del C.O.N.E. per 10 giorni presso Magacentro CRI per ampliamento quadro e.e. stanza CED.
- Impiego di 5 militari del C.O.N.E. presso scuola Infermieri Professionali CRI per lavori sistemazione locali.
- Impiego di 4 militari del C.O.N.E. presso scuola Baglivi per tinteggiatura scuola per mesi.

8. Cerimonie

- Cambio Comandante C.O.N.E. (02 marzo 1992).
- Consegna medaglia d'argento al merito CRI al C.O.N.E. (24 luglio 1992).
- Festa delle FF.AA. (Potenza 4-11-92). Partecipazione contingente militari VII° COE.

XII LEGISLATURA — DISEGNI DI LEGGE E RELAZIONI — DOCUMENTI

SERVIZIO AFFARI INTERNAZIONALI
UFFICIO SOCCORSI E SVILUPPO

ELENCO SOCCORSI

PROSPETTO DA SOCCORSI RPD DEL 9 GIUGNO 1993

Rec	Nazione	Data Sped	Merce 1	Merce 2	Merce 3	Merce 4	Merce 5	Valore Lit	Peso Kg	Volume MC
1	Albania	30-1-92	Furgoni	Fiorino FIAT	—	—	—	63.602.700	—	—
2	Albania	14-2-92	Prefabbricato	—	—	—	—	100.000.000	—	—
3	Albania	24-5-92	Scarpe e calze	—	—	—	—	317.500.000	6095,00	71,00
4	Albania	15-7-92	Scarpe	—	—	—	—	167.000.000	16100,00	120,00
5	Albania	15-10-92	Garage	—	—	—	—	160.000.000	—	—
TOTALE PER ALBANIA			—	—	—	—	—	808.102.700	22195,00	191,0
6	Benin	15-12-92	Pezzi ricambi	—	—	—	—	6.422.000	117,00	0,60
TOTALE PER BENIN			—	—	—	—	—	6.422.000	117,00	0,60
7	Bolivia	15-7-92	Medicinali anti	—	—	—	—	26.000.000	—	—
TOTALE PER BOLIVIA			—	—	—	—	—	26.000.000	—	—
8	Estonia	15-12-92	Medicinali	—	—	—	—	11.400.000	97,00	0,40
TOTALE PER ESTONIA			—	—	—	—	—	11.400.000	97,00	0,40
9	Giordania	18-6-92	Denaro	—	—	—	—	40.000.000	—	—
TOTALE PER GIORDANIA			—	—	—	—	—	40.000.000	—	—
10	Guatemala	28-9-92	Medicinali	Medicinali	—	—	—	37.443.495	1328,00	4,90
TOTALE PER GUATEMALA			—	—	—	—	—	37.443.495	1328,00	4,90
11	Iran	30-1-92	Indumenti intimi	Coperte	Viveri	—	—	151.108.935	21892,00	50,00
12	Iran	12-4-92	Grembiuli	—	—	—	—	23.427.680	—	—
13	Iran	18-6-92	Denaro	—	—	—	—	40.000.000	—	—
14	Iran	28-7-92	Carmoni IVECO	Pezzi di ricambi	Medicinali	—	—	329.372.500	580,00	3,90
TOTALE PER IRAN			—	—	—	—	—	543.909.115	22.472,00	53,90
15	Kirghizstan	5-11-92	Medicinali	Medicinali	—	—	—	21.796.510	362,50	2,80
TOTALE PER KIRGHIZSTAN			—	—	—	—	—	21.726.510	362,50	2,80
16	Lettonia	15-6-92	Medicinali	Viveri	—	—	—	287.500.000	2250,00	—
TOTALE PER LETTONIA			—	—	—	—	—	287.500.000	2250,00	—
17	Paraguay	15-7-92	Medicinali Anti	—	—	—	—	27.000.000	—	—
TOTALE PER PARAGUAY			—	—	—	—	—	27.000.000	—	—

XII LEGISLATURA — DISEGNI DI LEGGE E RELAZIONI — DOCUMENTI

UFFICIO SOCCORSI E SVILUPPO

Segue ELENCO SOCCORSI

PROSPETTO DA SOCCORSI RPD DEL 9 GIUGNO 1993

Rec	Nazione	Data Sped	Merce 1	Merce 2	Merce 3	Merce 4	Merce 5	Valore Lit	Peso Kg	Volume MC
18	Perù	28-7-92	Antimorbulo	—	—	—	—	15 000 000	—	—
19	Perù	23-10-92	Fattore VIII	—	—	—	—	7 684 200	2 00	0 01
TOTALE PER PERÙ			—	—	—	—	—	22 684 200	2 00	0 01
20	Russia	7-2-92	Pacchi viveri	—	—	—	—	30 000 000	35000 00	—
21	Russia	18-4-92	Vaccini anticoli	vaccini anti ter	Vaccini anti tpa	immunoglobina	—	300 561 600	—	—
22	Russia	19-5-92	Denaro	—	—	—	—	3 561 600	—	—
TOTALE PER RUSSIA			—	—	—	—	—	340 561 600	35000 00	—
23	Senegal	15-12-92	Medicinali	—	—	—	—	11 800 000	171 00	1 15
TOTALE PER SENEGAL			—	—	—	—	—	11 800 000	171 00	1 15
24	Somalia	12-9-92	Riso	Olio	Lenticchie	—	—	2 729 000	2500 00	—
25	Somalia	15-9-92	Riso	Olio	Lenticchie	—	—	2 729 000	2500 00	—
26	Somalia	19-9-92	Riso	Olio	Lenticchie	—	—	2 729 000	2500 00	—
27	Somalia	12-9-92	Riso	Olio	Lenticchie	—	—	2 729 000	2500 00	—
28	Somalia	16-9-92	Riso	Olio	Lenticchie	—	—	2 729 000	2500 00	—
29	Somalia	19-9-92	Riso	Olio	Lenticchie	—	—	2 729 000	2500 00	—
30	Somalia	26-10-92	Riso	Olio	Lenticchie	—	—	41 730 000	45000 00	—
31	Somalia	15-11-92	Denaro	—	—	—	—	3 500 000	—	—
32	Somalia	30-11-92	—	Legumi	Olio	Biscotti	Medicinali	140 150 000	32000 00	—
33	Somalia	17-12-92	Zucchero	Legumi	Olio	Biscotti	—	156 500 000	32900 00	—
TOTALE PER SOMALIA			—	—	—	—	—	358 254 000	92700 00	—
34	Yemen	18-6-92	Denaro	—	—	—	—	42 500 000	—	—
TOTALE PER YEMEN			—	—	—	—	—	42 500 000	—	—
35	Yugoslavia	31-1-92	Pacchi famiglia	—	—	—	—	97 375 000	35000 00	—
36	Yugoslavia	20-2-92	Pacchi famiglia	—	—	—	—	97 375 000	35000 00	—
37	Yugoslavia	20-3-92	Medic. viv. vest.	—	—	—	—	114 000 000	—	—
38	Yugoslavia	18-4-92	Viveri e vest.	—	—	—	—	66 379 000	6104 00	37 00
39	Yugoslavia	19-5-92	Denaro	—	—	—	—	40 000 000	—	—
40	Yugoslavia	2-6-92	Tende	—	—	—	—	282 600 000	—	—
41	Yugoslavia	15-6-92	Tende	—	—	—	—	300 000 000	20000 00	70 00
42	Yugoslavia	11-12-92	Viveri	—	—	—	—	15 000 000	2393 00	13 00
43	Yugoslavia	15-12-92	Vestiaro	—	—	—	—	90 000 000	4595 00	34 00
TOTALE PER YUGOSLAVIA			—	—	—	—	—	1 102 729 000	105092 00	154 00
TOTALE PER REPORT			—	—	—	—	—	3 688 032 620	281086 50	408 76
MEDIA PER REPORT			04761904761904	—	—	—	—	85 768 200	6556 89	9 50
CONTA PER REPORT			42	16	12	3	1	43	43 00	43 4

XII LEGISLATURA — DISEGNI DI LEGGE E RELAZIONI — DOCUMENTI

UFFICIO SOCCORSI E SVILUPPO

ELENCO SOCCORSI «PRO YUGOSLAVIA» DA UNITÀ PERIFERICHE

PROSPETTO DA SOCCORSI DA YUGOSLAVIA RPD DEL 9 GIUGNO 1993

Rec.	Comitè C.R.I.	Envoi	N. Colis	Poids Kg	Volume mc	Valeur Lit	Personnel	Moyens N
1	Alessandria	30-6-92	4 230	83049 00	117 0	227 300 000	17	14
2	Alessandria	27-8-92	2 470	15790 00	85 0	87 000 000	9	3
3	Alessandria	30-11-92	3 980	21553 00	63 0	155 000 000	12	5
4	Alessandria	17-12-92	1 633	23152 00	47 0	191 000 000	19	10
TOTALE PER ALESSANDRIA			12 313	143544 00	312 0	660 300 000	57	32
CONTA PER ALESSANDRIA			4	4 00	4 0	4	4	4
5	Avezzano	6-1-92	2	150 00		1 200 000	1	1
6	Avezzano	11-4-92	19	203 00	4 0	4 000 000	1	1
TOTALE PER AVEZZANO			21	353 00	4 0	5 200 000	2	2
CONTA PER AVEZZANO			2	2 00	2 0	2	2	2
7	Bassano del Grappa	10-2-92	2 620	17100 00	70 0	73 150 000		
TOTALE PER BASSANO DEL GRAPPA			2 620	17100 00	70 0	73 150 000		
CONTA PER BASSANO DEL GRAPPA			1	1 00	1 0	1		
8	Bologna	27-6-92	2 952	19032 00	51 0	139 340 000	7	3
TOTALE PER BOLOGNA			2 952	19032 00	51 0	139 340 000	7	3
CONTA PER BOLOGNA			1	1 00	1 0	1		
9	Carpi	18-12-92	755	24183 00		867 232 200	10	4
TOTALE PER CARPI			755	24183 00		867 232 200	10	4
CONTA PER CARPI			1	1 00	1 0			
10	Conegliano	15-3-92	83	1645 00	67 0	8 400 000		
TOTALE PER CONEGLIANO			83	1645 00	67 0	8 400 000		
CONTA PER CONEGLIANO			1	1 00	1 0	1		
11	Cuneo	22-5-92	215	3300 00	17 0	21 200 000	1	1
TOTALE PER CUNEO			215	3300 00	17 00	21 200 000	1	1
CONTA PER CUNEO			1	1 00	1 0		1	
12	Ferrara	30-12-92	76	1595 00	40 0	57 000 000	7	2
TOTALE PER FERRARA			76	1595 00	40 0	57 000 000	7	2
CONTA PER FERRARA			1	1 00	1 0	1	1	

XII LEGISLATURA — DISEGNI DI LEGGE E RELAZIONI — DOCUMENTI

UFFICIO SOCCORSI E SVILUPPO

segue: ELENCO SOCCORSI «PRO YUGOSLAVIA» DA UNITÀ PERIFERICHE

PROSPETTO DA SOCCORSI DA YUGOSLAVIA RPD DEL 9 GIUGNO 1993

Rec	Comité C R I	Envoi	N Colis	Poids Kg	Volume mc	Valeur Lit	Personnel	Moyens N
13	Fucecchio	30-4-92	69	2800,00	27,0	16 450 000	2	1
14	Fucecchio	8-8-92	230	3800,00	25,0	10 500 000	4	3
TOTALE PER FUCECCHIO			299	6600,00	52,0	26 950 000	6	4
CONTA PER FUCECCHIO			2	2,00	2,0	2	2	2
15	Genova	12-12-92	529	8300,00	62,0	70 000 000	—	—
TOTALE PER GENOVA			529	8300,00	62,0	70 000 000	—	—
CONTA PER GENOVA			1	1,00	1,0	1	—	—
16	Imola	24-7-92	224	1271,80	20,0	45 040 000	4	2
TOTALE PER IMOLA			224	1271,80	20,0	45 040 000	4	2
CONTA PER IMOLA			1	1,00	1,0	1	1	1
17	Jesi	3-6-92	22	440,00	12,0	6 500 000	2	1
18	Jesi	26-6-92	58	1500,00	12,0	45 000 000	4	1
TOTALE PER JESI			80	1940,00	24,0	51 500 000	6	2
CONTA PER JESI			2	2,00	2,0	2	2	2
19	Lecco	14-6-92	50	3000,00	42,0	7 000 000	3	1
TOTALE PER LECCO			50	3000,00	42,0	7 000 000	3	1
CONTA PER LECCO			1	1,00	1,0	1	1	1
20	Lucca	30-4-92	20	859,00	10,0	2 400 000	1	1
TOTALE PER LUCCA			20	859,00	10,0	2 400 000	1	1
CONTA PER LUCCA			1	1,00	1,0	1	1	1
21	Lugo di Romagna	25-1-92	669	16750,00	42,0	249 000 000	4	3
22	Lugo di Romagna	10-4-92	176	2200,00	13,0	63 000 000	4	3
23	Lugo di Romagna	28-5-92	220	2400,00	12,0	19 000 000	2	1
24	Lugo di Romagna	28-5-92	93	8500,00	50,0	130 000 000	3	1
25	Lugo di Romagna	29-5-92	1	30,00	1,0	3 000 000	1	1
26	Lugo di Romagna	13-6-92	123	2200,00	30,0	25 000 000	3	2
27	Lugo di Romagna	27-6-92	1 117	19032,00	51,0	138 992 585	5	3
28	Lugo di Romagna	25-7-92	28	450,00	5,0	6 000 000	2	1
29	Lugo di Romagna	25-7-92	20	165,00	1,0	7 000 000	2	1
30	Lugo di Romagna	10-8-92	67	849,00	5,0	10 000 000	2	1
31	Lugo di Romagna	28-8-92	151	1 000,00	9,0	14 500 000	3	1
32	Lugo di Romagna	29-8-92	45	900,00	6,0	5 000 000	1	1
33	Lugo di Romagna	4-9-92	20	50,00	1,0	2 000 000	1	1
34	Lugo di Romagna	4-9-92	5	40,00	1,0	1 500 000	2	1
35	Lugo di Romagna	15-9-92	2	50,00	1,0	2 500 000	1	1
36	Lugo di Romagna	19-10-92	136	868,00	5,0	8 600 000	3	1

XII LEGISLATURA — DISEGNI DI LEGGE E RELAZIONI — DOCUMENTI

UFFICIO SOCCORSI E SVILUPPO

segue: ELENCO SOCCORSI «PRO YUGOSLAVIA» DA UNITÀ PERIFERICHE

PROSPETTO DA SOCCORSI DA YUGOSLAVIA RPD DEL 9 GIUGNO 1993

Rec	Comite CRI	Envoi	N Cois	Poids Kg	Volume mc	Valeur Lit	Personnel	Moyens N
37	Lugo di Romagna	19-10-92	316	2105.00	10.0	23 300 000	3	1
38	Lugo di Romagna	6-11-92	175	3347.00	28.0	25 500 000	6	3
39	Lugo di Romagna	17-11-92	258	3736.00	10.0	4 263 500	3	1
40	Lugo di Romagna	17-11-92	65	1106.00	6.0	7 768 000	3	1
41	Lugo di Romagna	17-11-92	23	175.00	1.0	2 300 000	1	1
42	Lugo di Romagna	17-11-92	300	12000.00	53.0	68 000 000	4	3
43	Lugo di Romagna	21-11-92	156	2420.00	12.0	12 700 000	7	1
44	Lugo di Romagna	21-11-92	253	2210.00	21.0	22 100 000	7	1
45	Lugo di Romagna	22-11-92	565	7270.00	21.0	71 500 000	7	2
46	Lugo di Romagna	28-11-92	442	8710.00	25.0	15 600 000	2	2
47	Lugo di Romagna	28-11-92	194	3400.00	10.0	8 890 000	3	1
48	Lugo di Romagna	4-12-92	—	—	—	—	2	2
49	Lugo di Romagna	15-12-92	168	1409.00	9.0	110 000 000	2	1
50	Lugo di Romagna	19-12-92	22	100.00	1.0	25 000 000	1	1
51	Lugo di Romagna	15-12-92	300	15000.00	35.01	38 000 000	16	12
52	Lugo di Romagna	16-12-92	152	5720.00	27.0	115 200 000	7	2
53	Lugo di Romagna	16-12-92	489	10100.00	52.0	101 000 000	6	4
54	Lugo di Romagna	16-12-92	148	2700.00	11.0	40 000 000	2	1
55	Lugo di Romagna	19-12-92	136	868.00	5.0	8 600 000	3	1
TOTALE PER LUGO DI ROMAGNA			7 035	137815.00	570.0	1 384 814 085	124	64
CONTA PER LUGO DI ROMAGNA			35	35.00	35.0	35	35	35
56	Maniago	17-4-92	20	162.00	4.0	2 000 000	3	1
TOTALE PER MANIAGO			20	162.00	4.0	2 000 000	3	1
CONTA PER MANIAGO			1	1.00	1.0	1	1	1
57	Modena	15-12-92	410	4620.00	32.0	13 350 000	—	—
TOTALE PER MODENA			410	4620.00	32.0	13 350 000	—	—
CONTA PER MODENA			1	1.00	1.0	1	—	—
58	Nuoro	22-10-92	4 695	14736.00	55.0	80 630 000	5	1
TOTALE PER NUORO			4 695	14736.00	55.0	80 630 000	5	1
CONTA PER NUORO			1	1.00	1.0	1	1	1
59	Orvieto	28-2-92	36	360.00	2.0	3 600 000	1	1
TOTALE PER ORVIETO			36	360.00	2.0	3 600 000	1	1
CONTA PER ORVIETO			1	1.00	1.0	1	1	1
60	Padova	1-2-92	258	3469.00	58.0	37 638 656	4	1
TOTALE PER PADOVA			258	3469.00	58.0	37 638 656	4	1
CONTA PER PADOVA			1	1.00	1.0	1	1	1

XII LEGISLATURA — DISEGNI DI LEGGE E RELAZIONI — DOCUMENTI

UFFICIO SOCCORSI E SVILUPPO

segue: **ELENCO SOCCORSI «PRO YUGOSLAVIA» DA UNITÀ PERIFERICHE**

PROSPETTO DA SOCCORSI DA YUGOSLAVIA RPD DEL 9 GIUGNO 1993

Rep.	Comite C.R.I.	Envoi	N. Conts	Poids Kg	Volume mc	Valeur Lit	Personnel	Moyens N
61	Pordenone	25-5-92	22	3680 00	14 0	36 500 000	4	1
62	Pordenone	25-5-92	22	4080 00	19 0	36 500 000	4	2
63	Pordenone	9-7-92	58	714 00	10 0	3 300 000	2	1
64	Pordenone	9-7-92	58	785 00	7 0	3 340 000	2	1
TOTALE PER PORDENONE			160	9259 00	50 0	79 640 000	12	6
CONTA PER PORDENONE			4	4 00	4 0	4	4	4
65	Reggio Emilia	—	—	—	—	9 100 000	—	—
TOTALE PER REGGIO EMILIA			—	—	—	9 100 000	—	—
CONTA PER REGGIO EMILIA			1	1 00	1 0	1	—	—
66	Rubiera	5-6-92	47	810 00	15 0	12 000 000	5	2
TOTALE PER RUBIERA			47	810 00	15 0	12 000 000	5	2
CONTA PER RUBIERA			1	1 00	1 0	1	1	1
67	San Benedetto	15-4-92	628	100460 00	305 0	1 174 150 000	40	5
TOTALE PER SAN BENEDETTO			628	100460 00	305 0	1 174 150 000	40	5
CONTA PER SAN BENEDETTO			1	1 00	1 0	1	1	1
68	Santena (TO)	15-7-92	7	150 00	12 0	9 635 000	—	—
TOTALE PER SANTENA (TO)			7	150 00	12 0	9 635 000	—	—
CONTA PER SANTENA (TO)			1	1 00	1 0	1	—	—
69	Scandicci	20-3-92	409	6615 00	26 0	24 150 000	5	3
70	Scandicci	15-5-92	290	3100 00	15 0	34 429 000	3	3
71	Scandicci	15-6-92	708	11100 00	42 0	36 505 000	4	4
72	Scandicci	13-7-92	622	8200 00	40 0	25 400 000	4	4
73	Scandicci	13-8-92	373	5675 00	20 0	86 988 000	7	4
TOTALE PER SCANDICCI			2 402	34690 00	143 0	207 472 00	23	18
CONTA PER SCANDICCI			5	5 00	5 0	5	5	5
74	Tortona	22-11-92	1 994	10289 00	52 0	30 000 000	5	3
75	Tortona	20-12-92	276	7760 00	71 0	24 700 000	5	4
TOTALE PER TORTONA			2 270	18049 00	123 0	54 700 000	10	7
CONTA PER TORTONA			2	2 00	2 0	2	2	2
76	Trento	10-2-92	174	5877 00	41 0	40 525 000	2	1
77	Trento	19-5-92	771	28540 00	112 0	83 356 000	4	1

XII LEGISLATURA — DISEGNI DI LEGGE E RELAZIONI — DOCUMENTI

UFFICIO SOCCORSI E SVILUPPO

segue: ELENCO SOCCORSI «PRO YUGOSLAVIA» DA UNITÀ PERIFERICHE

PROSPETTO DA SOCCORSI DA YUGOSLAVIA RPD DEL 9 GIUGNO 1993

Rec.	Comité C.R.I.	Envoi	N. Cois	Poids Kg	Volume mc	Valeur Lit	Personnel	Moyens N
78	Trento	13.6.92	10	1340.00	26.0	9.000.000	5	2
79	Trento	23.7.92	47	8070.00	4.0	3.500.000	1	1
80	Trento	14.10.92	96	1010.00	4.0	2.470.000	1	1
TOTALE PER TRENTO			1.098	44837.00	187.0	138.851.000	12	6
CONTA PER TRENTO			5	5.00	5.0	5	4	5
81	Treviso	12.7.92	200	29000.00	125.0	150.000.000	2	1
82	Treviso	1.8.92	366	63953.00	87.0	70.000.000	1	1
83	Treviso	15.10.92	500	15000.00	50.0	100.000.000	5	2
84	Treviso	13.11.92	1.035	50000.00	110.0	200.000.000	5	2
85	Treviso	15.12.92	10	200.00	1.0	2.500.000	2	1
86	Treviso	19.12.92	83	2000.00	20.0	30.000.000	2	1
TOTALE PER TREVISO			3.194	159793.00	393.0	552.500.000	16	7
CONTA PER TREVISO			6	6.00	6.0	6	5	5
87	Trieste	25.1.92	267	2790.50	25.0	7.000.000	2	1
88	Trieste	31.1.92	70	350.00	2.0	1.000.000	1	1
89	Trieste	1.2.92	80	1600.00	12.0	5.000.000	1	1
90	Trieste	8.2.92	295	3000.00	36.0	3.000.000	2	1
91	Trieste	20.2.92	100	8000.00	45.0	40.000.000	2	1
92	Trieste	22.2.92	569	5660.00	49.0	30.000.000	2	1
93	Trieste	28.3.92	189	3000.00	34.0	15.000.000	2	1
94	Trieste	6.4.92	160	1721.00	9.0	2.500.000	1	1
95	Trieste	10.4.92	775	12000.00	100.0	56.000.000	4	2
96	Trieste	15.5.92	88	7500.00	22.0	30.000.000	2	1
97	Trieste	23.5.92	1.110	13068.00	54.0	32.350.000	4	2
98	Trieste	28.5.92	170	2412.00	15.0	4.000.000	2	1
99	Trieste	28.5.92	284	3761.00	10.0	6.000.000	2	1
100	Trieste	30.5.92	958	19285.00	100.0	42.000.000	4	2
101	Trieste	12.6.92	182	2364.00	16.0	6.000.000	2	1
102	Trieste	16.6.92	1.606	17342.00	91.0	30.000.000	4	2
103	Trieste	19.6.92	412	4764.00	31.0	7.000.000	2	1
104	Trieste	11.6.92	648	7907.00	63.0	30.000.000	3	1
105	Trieste	13.6.92	455	5647.00	32.0	25.000.000	2	1
106	Trieste	13.6.92	1	20.00	2.0	200.000	1	1
107	Trieste	26.6.92	476	4957.00	53.0	15.000.000	2	1
108	Trieste	1.7.92	827	8390.00	58.0	30.000.000	3	1
109	Trieste	14.7.92	3.057	35139.00	90.0	400.000.000	4	2
110	Trieste	14.7.92	1.566	75540.00	125.0	50.000.000	10	4
111	Trieste	16.7.92	368	4166.00	45.0	10.000.000	2	1
112	Trieste	17.7.92	48	576.00	20.0	5.000.000	1	1
113	Trieste	21.7.92	1.632	5500.00	21.0	35.000.000	2	1
114	Trieste	21.7.92	663	6534.00	38.0	15.000.000	1	1
115	Trieste	22.7.92	846	2770.00	16.0	20.000.000	2	1
116	Trieste	23.7.92	1	320.00	2.0	10.000.000	1	1
117	Trieste	28.7.92	90	3720.00	20.0	4.000.000	2	1
118	Trieste	18.8.92	122	1550.00	14.0	3.000.000	1	1
119	Trieste	11.8.92	33	305.00	12.0	15.000.000	1	1
120	Trieste	20.8.92	1.113	10691.00	52.0	50.000.000	4	2
121	Trieste	12.9.92	67	41.00	8.0	40.000.000	1	1
122	Trieste	10.10.92	369	2979.00	39.0	20.000.000	2	1
123	Trieste	15.10.92	298	3267.00	41.0	18.000.000	2	1
124	Trieste	3.12.92	3.252	44554.0	85.0	1.000.000.000	10	5
125	Trieste	24.12.92	1.179	9120.00	29.0	50.000.000	2	1
TOTALE PER TRIESTE			24.426	342310.50	1516.0	2.162.050.000	98	52
CONTA PER TRIESTE			39	39.00	39.0	39	39	39

XII LEGISLATURA — DISEGNI DI LEGGE E RELAZIONI — DOCUMENTI

UFFICIO SOCCORSI E SVILUPPO

segue: ELENCO SOCCORSI «PRO YUGOSLAVIA» DA UNITÀ PERIFERICHE

PROSPETTO DA SOCCORSI DA YUGOSLAVIA RPD DEL 9 GIUGNO 1993

Rec	Comité C R I	Envoi	N. Colis	Poids Kg	Volume mc	Valeur Lit.	Personnel	Moyens N
126	Vicenza	7-1-92	3 560	27210,00	90,0	163 086.000	1	1
127	Vicenza	4-2-92	441	10208,00	121,0	226 150 000	1	1
128	Vicenza	6-4-92	12 034	26377,00	59,0	73 413.000	1	1
TOTALE PER VICENZA			16 035	63795 00	270,0	462 649.000	3	3
CONTA PER VICENZA			3	3,00	3,0	3	3	3
TOTALE PER REPORT			82 958	1168038,30	4506,0	8 419 491 941	460	228

UFFICIO SOCCORSI E SVILUPPO

ELENCO DELEGATI

Cognome	Nome	nato il	Tel casa	Costo della missione	Incarico	ultima missione	dal	al	lingua
Arena	Sergio	17-10-62	06/5750676	30 000 000	Medico generico	Dezful (Iran)	14-01-92	31-03-92	Ing/Fra
Bianchi	Giovanna	23-07-66	06/5896550	16 000 000	Sviluppo	Tirana (Albania)	14-01-92	13-04-92	Fra/Ing
Camera	Andrea	28-09-66	089/871383	11 000 000	Sviluppo	Tirana (Albania)	01-03-92	01-06-92	Fra
El Hayek	Georges	25-02-62	087169291	25 000 000	Coordinatore Medico	Zagabria	11-12-92	11-03-93	Fra/Ing/Ara/Spa
Felicianelli	Maria Loredana	18-07-50	06/3213138	48 000 000	Delegata Sviluppo	Camerun	17-11-92	16-02-93	Francese
Gno	Massimo	28-10-65	0385/52189	13 000 000	Sviluppo	Tirana (Albania)	19-05-92	18-08-92	Fra
Golis	Mohamed	—	—	26 000 000	Medico Chirurgo	Quetta (Pakistan)	04-08-92	02-11-92	Ing/Arabo
Massidda	Papina	18-12-68	010/391259	32 000 000	Delegata Sviluppo/Gi	Tirana (Albania)	04-08-92	03-01-93	Fra/Ing
Merelli	Eugenio	06-07-62	026100673	18 500 000	Elettricista	Dezful (Iran)	14-01-92	01-04-92	Ing/Fra
Russo	Giovanni	01-10-50	02/8911182	18 500 000	Meccanico	Dezful (Iran)	14-01-92	31-03-92	
TOTALE				238 000 000					

UFFICIO RICERCHE

Nello scorso anno il lavoro dell'Ufficio Ricerche ha visto un ulteriore notevole incremento (come risulta dall'allegato grafico, dal 1989 l'incremento del lavoro è del 700% circa).

Si rammenta a tale proposito che oltre al lavoro di routine questo anno ha visto la prosecuzione degli scontri in Somalia e l'acutizzarsi della guerra nella ex Jugoslavia quali casi emblematici dei disagi internazionali.

Il delicato compito che lo scrivente Ufficio è chiamato a svolgere diviene, nei momenti di crisi internazionale, particolarmente pressante e urgente (si pensi solo alle migliaia di Messaggi di Croce Rossa provenienti dalla Somalia e dalla ex-Yugoslavia distribuiti in tutta Italia) e non sempre è possibile rispondere adeguatamente ai bisogni dell'utenza.

In più, come risulta dal confronto dei dati del 1991 si fa notare che il limitato incremento è dovuto non a minori esigenze ma ai raggiunti limiti operativi.

Come già si poneva in evidenza nella relazione del 1991 non può essere svolto un lavoro del genere in mancanza di personale sufficiente e qualificato.

Anche nel 1992 si è ricorsi all'apporto di una trimestrale civile e di un trimestrale militare, a quest'ultimo è stato possibile rinnovare il richiamo dando così una certa continuità al servizio ma non è certamente la situazione ideale.

In allegato si presentano le cifre del lavoro svolto che non possono, in nessun caso, rappresentare la realtà, in quanto per lo stesso caso talvolta si rendono necessari più interventi nell'arco dello stesso anno e in anni successivi.

Riepilogo in cifre:*Lavoro di routine*

- Casi nuovi: 3.525
- Casi definiti positivamente: 1.230
- Casi definiti negativamente: 728

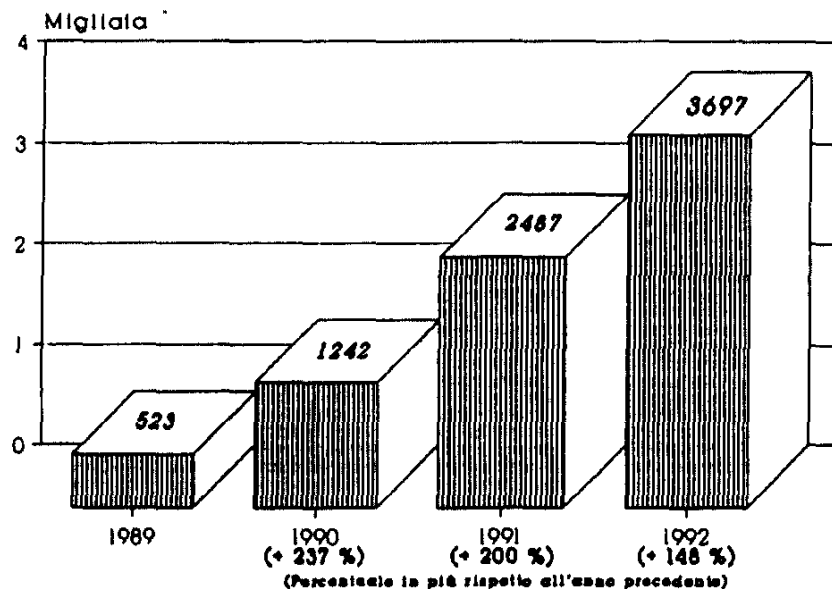
Lavoro di emergenza:

- Messaggi di Croce Rossa ricevuti dalla Somalia N. 3.630
- Messaggi di Croce Rossa ricevuti dalla ex-Yugoslavia circa 500

Inoltre risultano dattiloscritte N. 6.443 comunicazioni delle quali:

- 6.135 lettere
- 108 telex o telefax
- 20 lettere per la Segreteria S.A.I.

UFFICIO RICERCHE
Casi nuovi aperti nell'anno



Statistica

La Croce Rossa Italiana, si occupa anche di ricerche di documentazione sanitaria e di cattività, relativa ad ex combattenti, italiani e stranieri, della Seconda Guerra Mondiale, militari, civili, prigionieri e detenuti; e corrisponde con il Commissariato Generale Onoranze Caduti in Guerra del Ministero della Difesa, per i casi di rimpatrio delle salme dei soldati italiani sepolti all'estero.

Il numero delle pratiche trattate durante l'anno non corrisponde alla somma dei dati sottoindicati, ma risulta superiore, in quanto non tutte le pratiche trovano conclusione nel corso dell'anno, ma richiedono ripetuti interventi a distanza di tempo.

- Casi trattati nel 1992: 1080
- Casi nuovi aperti nel 1992: 181
- Casi chiusi positivamente: 59
- Casi chiusi negativamente: 52.

DATI STATISTICI RELATIVI AL LAVORO SVOLTO DALL'UFFICIO RICERCHE DISPERSI IN RUSSIA

ANNO 1992		DATI PRECEDENTI	RIEPILOGO
RICHIESTE PERVENUTE: (casi nuovi e casi già trattati)	N. 14.78	56.268	57746
RICHIESTE INVIATE IN RUSSIA	N. 232	34.682	34.918
SCHEDE RICEVUTE DALLA RUSSIA	N. 326*	32.993	33.319**

(*) di cui N. 307 dispersi e N. 19 deceduti - N. 1 rimpatriato del 1986

(**) di cui N. 31.954 dispersi N. 1.365 deceduti

N.B. l'Ufficio Ricerche Dispersi in Russia contiene N. 37.087 fascicoli individuali

Si fa presente che il numero delle schede inviate alla Croce Rossa Russa nell'anno 1992 è diminuito a seguito dei noti eventi relativi all'apertura degli archivi dell'ex URSS, agli organi governativi stranieri ed anche a quelli italiani (ONORCADUTI).

Cio nonostante e proprio in virtù di questa apertura degli archivi societici e della stampa che ha pubblicizzato detto evento, tantissime famiglie hanno ripreso a scrivere a questo Ente lettere, spesso da decifrare in quanto scritte a mano da persone molto anziane.

Inoltre, in seguito alla visita in Russia del Generale Carlini (18 e 19 febbraio 1992) su (circa) 36.000 casi individuali giacenti nell'archivio di questo Ufficio, sono stati approntati 3.500 nominativi che rappresentano le varie tipologie dei casi in questione.

Si precisa, in fine, i dati sopra riportati riguardano esclusivamente i dispersi in Russia, in quanto la ricerca dei dispersi su altri fronti e di competenza di altro Ufficio (nell'ambito dello stesso Servizio)

**Commissione Nazionale della Croce Rossa Italiana
per la diffusione del Diritto Internazionale Umanitario**

Attività organizzate, coordinate o alle quali ha prestato il proprio concorso:

- VIII Corso nazionale di formazione istruttori di CRI di diritto internazionale umanitario, Marina di Massa, 27 giugno-8 luglio;
- I Corso di Qualificazione del personale delle FF.AA. per l'applicazione del diritto internazionale umanitario nei conflitti armati, Marina di Massa, 1 giugno-12 giugno;
- Corso di diritto internazionale umanitario applicabile nel corso dei conflitti armati per appartenenti al Corpo militare di Croce Rossa e delle Infermiere Volontarie, Roma 27 gennaio-2 febbraio;
- partecipazione come docenti e frequentanti al Corso per consiglieri Giuridici FF.AA., Scuola di Guerra di Civitavecchia (15-30 settembre);
- partecipazione alla organizzazione del Corso Formazione Consiglieri giuridici in diritto internazionale umanitario a livello di regione Militare, Regione Tosco-emiliana, Firenze, 14-18 settembre;
- seminario Croce Rossa - Forze Armate - Università sull'Intervento di umanità, Livorno, Accademia Navale, 11-13 dicembre;
- seminari regionali: Perugia 17-19 gennaio, Viareggio febbraio, Pontremoli 20-22 marzo; Castiglione delle Stiviere, 26 aprile; Lamezia Terme 1-4 maggio, Seminario reg. vds.; Reggio Emilia 22-24 maggio, Bagna cavallo 19-20 settembre, Alessandria 6-8 novembre;

- conferenze di Diffusione: Giulianova 5 marzo; Genova, nel quadro Convegno colombiadi: La medicina e il mare, 27-29 maggio; Ancona e Arcevia, nel quadro IX Corso II.VV. soccorso in acqua, 10-12 settembre; Corropoli 12 novembre; Bagnacavallo 15 marzo; Cagliari, Palermo, Lamezia Terme, Milano;
- attività di diffusione nelle scuole di alcune città: Grosseto, Genova, Teramo, Roma;
- partecipazione a Tavola Rotonda sulla protezione internazionale dei diritti dell'uomo, organizzata dall'UNICEF, Università di Roma, 23 gennaio 1993;
- bando del Premio di Laurea sul diritto internazionale umanitario indetto dal Sottocomitato di Chiavari;
- partecipazione alle attività dell'Istituto Internazionale di Diritto Umanitario: Tavola Rotonda, 2-4 settembre; partecipazione organismi istituto; partecipazione a Gruppi di lavoro e Corsi;
- fornitura materiale didattico per Accademia militare Modena
- partecipazione attività European Community - Red Cross Liaison Bureau per coordinamento attività diritto umanitario (Riunione Bruxelles, ottobre).

SERVIZIO ATTIVITÀ SANITARIE

Il Servizio ha svolto i seguenti compiti:

- 1) studi e ricerca tecnologica per i vari settori sanitari;
- 2) applicazione della legislazione sanitaria nelle attività della CRI ed invio di n. 10 circolari alle Sedi periferiche CRI contenenti norme a carattere sanitario;
- 3) programmazione di attività sanitarie e di emergenza, questa ultima in collaborazione con il SAGE ed il SAI;
- 4) preparazione del bilancio attinente le attività sanitarie e controllo di quello delle Unità CRI direttamente amministrate (CNTS - Ufficio Donatori Sangue - Deposito Farmaceutico C.le);
- 5) statistiche e convenzioni inerenti il servizio di pronto soccorso e trasporto infermi in campo nazionale ed il servizio trasfusionale;
- 6) rappresentanza dell'Amministrazione nel Collegio Medico d'Appello da parte del Responsabile del Servizio;
- 7) disposizioni operative per prevenzione e profilassi malattie infettive e diffusive in collaborazione con il Ministero della Sanità;
- 8) indirizzo, coordinamento e controllo sui 4 Centri di Educazione Motoria CRI (CEM) dislocati in Albino (BG) - Firenze - Pozzuoli (NA) e Roma e sull'Istituto Climatico di Salò (BS);
- 9) indirizzo, coordinamento e controllo sui servizi trasfusionali. In particolare per quanto riguarda il C.N.T.S., con Decreto del Ministro della Sanità del 17-2-1992 è stato disposto il trasferimento alle UU.SS.I.L. competenti per territorio, del C.N.T.S. e dei CC.TT.OO. dislocati presso gli ospedali romani di: S. Camillo de' Lellis - S. Eugenio - S. Filippo Neri - S. Giacomo - S. Giovanni - S. Spirito e presso l'Istituto «Regina Elena», nonché del C. Trasfusionale CRI de L'Aquila. Per quest'ultimo, l'U.S.L. competente, non disponendo di locali idonei presso l'ospedale, si è temporaneamente convenzionata con il Comitato Prov. CRI de L'Aquila per la prosecuzione del servizio da parte della CRI. Per il CNTS e per i CC.TT.OO. dipendenti, il Ministero della Sanità, a richiesta della CRI, ha nominato una Commissione paritetica che dia corso al Decreto di trasferimento. I lavori della Commissione si sono protratti nel corso dell'anno e non sono terminati. Pertanto, il servizio trasfusionale a Roma, da parte della CRI, è continuato normalmente;
- 10) indirizzo, coordinamento e controllo sul servizio di trasporto infermi e pronto soccorso in campo nazionale ed approvvigionamento di autoambulanze. Nel 1992 sono state immatricolate n. 206 autoambulanze (di cui n. 128 acquistate e n. 78 ricevute in dono) e ne sono state alienate per fuori uso n. 124. N. 34 autoambulanze sono state acquistate dal Comitato Centrale anche con i contributi di alcune Sedi CRI che ne hanno fatto richiesta;
- 11) direttive al Deposito Farmaceutico C.le CRI per approvvigionamento e distribuzione di medicinali e di materiale sanitario ad alcune Unità CRI;
- 12) esame delle richieste di medicinali e di materiale sanitario pervenute dal Ministero degli Affari Esteri e dalle Croci Rosse straniere, per assistenze individuali e collettive e per calamità e successive direttive al Deposito Farmac. C.le per l'acquisto e per l'inoltro degli stessi ed, in alcuni casi, per il rimborso delle spese;
- 13) coordinamento dell'attività sanitaria del team italiano che ha operato presso l'Ospedale installato dalla CRI in Dezful (IRAN) dal gennaio al marzo 1992 ed invio di alcuni materiali sanitari specifici non reperibili in loco;
- 14) partecipazione a convegni e congressi di carattere socio-sanitario e medico-scientifico, con presentazione di relazioni su argomenti specifici, da parte del Responsabile del Servizio;
- 15) partecipazione in varie Commissioni per consulenza medica per acquisti di materiali sanitari o medicinali o supporti tecnici per strutture sanitarie;
- 16) a richiesta del Servizio Personale, sono state esaminate dal Medico addetto, le documentazioni cliniche allegate alle domande dei dipendenti per il riconoscimento di infermità da causa di servizio e sono stati espressi i relativi pareri.

- 17) nel corso dell'anno, il Responsabile del Servizio ha effettuato le seguenti missioni:
- 10-11 gennaio a Massa Carrara - *Convegno su neonatologia-relatore*
 - 16 gennaio a Firenze - riunione ACI-Elisoccorso,
 - 6-7 marzo a Como - convegno su attività CRI,
 - 11-12 marzo a Incisa Valdarno - convegno Soc. Europee di C.R.
 - 13-18 marzo a Dezful (Iran) cerimonia passaggio consegne Ospedale CRI alle Autorità iraniane,
 - 27-29 marzo a Lecce - congresso «Emergenze cardiologiche» relatore,
 - 23 aprile a Bologna - cerimonia CRI,
 - 29-30 aprile a Lecce - inaugurazione nuova sede CRI,
 - 25-29 maggio a Genova - convegno scientifico «La Medicina del mare - Ruolo della CRI» - relatore ed organizzatore,
 - 18-19 luglio a Viareggio - cerimonia CRI,
 - 10-11 settembre a Ancona - convegno CRI «Primo soccorso in acqua»,
 - 12-14 settembre a Guastalla - inaugurazione sede CRI,
 - 11 ottobre a Mercatale Vernio (FI) inaugurazione Sede CRI,
 - 24-25 ottobre a S. Vincenzo (LI) - inaugurazione Sede CRI,
 - 12-14 novembre a Livorno - XXI Congresso Naz. Soc. Ital. Chirurgia d'Urgenza - relatore,
 - 5 dicembre a Caserta - inaugurazione attività CRI,
 - 28-29 dicembre a Massa Carrara - Tavola rotonda «Soccorso in Mare».

CNTS - SETTORE SCIENTIFICO DIDATTICO

Attività del Reparto

Il Reparto di Immunochimica ha svolto attività di routine e di ricerca nei seguenti campi:

a) *Sezione analisi immunochimica e immunodiagnostica delle proteine*: sono stati esaminati con tecniche di elettroforesi, immunoelettroforesi e tecniche nefelometriche 194 campioni di siero e 39 campioni di urina inviati dagli Ospedali «S. Camillo», «S. Spirito» e «Fatebenefratelli», al fine di identificare e, in alcuni casi, separare con cromatografia preparativa, le componenti mielomatose presenti.

Le frazioni immunoglobuliniche purificate o arricchite sono state utilizzate come reagenti immunologici. 282 campioni di siero inviati da Reparti del CNTS (donatori con valori elevati di transaminasi, pazienti affetti da epatiti croniche, pazienti talassemici ed altri) sono stati sottoposti ad elettroforesi.

141 campioni di siero di pazienti con sospetta sindrome crioglobulinemica sono stati studiati per l'identificazione e il dosaggio del crioprecipitato. Queste ricerche sono state eseguite nell'ambito di uno Studio Collaborativo Nazionale (Gruppo Italiano per lo Studio delle Crioglobulinemie, GISC).

b) *Sezione Colture Cellulari*: preparazione e messa in coltura a breve e medio termine di popolazioni linfocitarie ottenute da sangue periferico o da tessuto (neoplastico o linfoghiandolare) per il proseguimento delle ricerche ancora in corso dell'anno precedente o iniziate durante il 1992:

1. studio dell'influenza sul sistema immune delle trasfusioni di sangue in pazienti talassemici, in pazienti affetti da neoplasie solide e dei possibili meccanismi immunosoppressori messi in atto dalla stessa terapia trasfusionale (55 pazienti neoplastici e 48 soggetti di controllo).

2. Studio delle funzioni immuni di cellule immunocompetenti presenti nel tessuto neoplastico e loro significato.

3. profilo immunologico di pazienti affetti da emopatie maligne e sottoposti ad uno o più cicli di immunoterapia con IL-2, eseguito prima e dopo ogni ciclo di trattamento ad intervalli di tempo prefissati fino a 20 giorni successivi alla fine della terapia (continuazione delle ricerche iniziate l'anno precedente).

4. Preparazione campioni di linfociti periferici di malati di AIDS e relativi controlli nell'ambito della partecipazione al progetto «Titolazione della viremia plasmatica e DNA/RNA-PCR quantitativa per la valutazione dell'efficacia di nuovi farmaci anti-HIV (Progetto AIDS - Istituto Superiore di Sanità).

c) *Sezione dosaggi immunoenzimatici e radioimmunologici*: dosaggi di immunoglobuline G,A,M, di mediatori della risposta quali citochine, come la Interleuchina-2, l'Interferone-gamma, il Tumor necrosis factor-alfa, di metaboliti dell'acido arachidonico, quale la prostaglandina E2, per lo studio delle funzioni, immuni di pazienti in differenti condizioni patologiche e in presenza di terapia trasfusionale.

d) *Sezione di Biologia Molecolare*: analisi del DNA e del RNAm di cellule immunocompetenti di differente origine, subito dopo l'isolamento o dopo amplificazione *in vitro* (continuazione delle ricerche iniziate l'anno precedente).

Attività Scientifica

Sono stati presentati lavori ai seguenti Congressi:

— 18th Annual Meeting of the European Group for Bone Marrow Transplantation Stockholm 31/5 - 3/6 1992

«Immunotherapy with IL-2 after Autologous Stem cell transplant in patients affected by Haematological malignancies: Clinical and Immunological Findings»

De Laurenzi A., Zoli V., Iudicone P., Pescarollo A., Guglielmetti M., Pacilli L., Papetti C., Lapponi P., Blandino F., Montuoro A., Petti N. & Quintiliani L.

— XXX Convegno Nazionale di Studi SIITS-AICT - Roma 3-6/6/1992 «Trasferimento Genico: Applicazioni e prospettive» RELAZIONE

L. Quintiliani.

XXX Convegno Nazionale di Studi SIITS-AICT

«Alterazioni della risposta immune cellulo-mediata nei pazienti affetti da Beta-Talassemia Major»

Guglielmetti M., Iudicone P., Buzzonetti A., Lapponi P., Di Nuccio A. & Quintiliani L.

— 2nd Frankfurt International Cytokine Symposium - Frankfurt am main 25-27/6/1992

«Immunological changes after IL-2 therapy in patients affected by Haematological malignancies who undergo autologous stem cells transplantation».

A. De Laurenzi, V. Zoli, P. Iudicone, M. Guglielmetti, A. Pescarollo, C. Papetti, P. Lapponi, R. Scocchera, L. Pacilli, F. Blandino, N. Petti & L. Quintiliani.

— 8th International Congress of Immunology - Budapest 23-28/8/1992

«Changes in IFN-gamma and TNF-alfa synthesis during the culture of Tumor infiltrating lymphocytes in presence of IL-2 or IL-2 plus IL-4».

P. Iudicone, M. Di Girolamo, M. Guglielmetti, A. Buzzonetti, P. Traietti, P. Lapponi, R. Scocchera, L. Quintiliani.

— XXII Congress of the International Society of Blood Transfusions - SAO Paulo 8-13/10/1992

«Prostaglandin E2 production following Blood Transfusion in cancer patients»

Quintiliani L., Di Girolamo M., Buzzonetti A., Guglielmetti M., Iudicone P., Traietti P., Lapponi P., Monno D., Giuliani E.

XII Congresso della Società Italiana di Immunologia e Immunopatologia - Giardini Naxos 7-10/10/1992

«Complicanze infettive post-chirurgiche in pazienti neoplastici trasfusi».

Di Girolamo M., Pescini A., Monno D., Traietti P., Buzzonetti A., Martini F., Giuliani E. & Quintiliani L.

E stato pubblicato:

P. Iudicone, R. Manna, M. Di Girolamo, G. Cristiano, A. Buzzonetti, M. Guglielmetti, E. Mannella, P. Lapponi, G. Gambessi, L. S. Martin, R. Scocchera & L. Quintiliani

«Isolamento e attivazione in vitro di linfociti infiltranti i tumori da impiegare nell'immunoterapia di pazienti neoplastici».

La Trasf. del Sangue, 37, 760; 1992.

Attività del Reparto di Ricerca sulla Coagulazione

Nel 1992 il reparto di Ricerca sulla Coagulazione ha svolto attività di routine e di ricerca:

— Studio dei Processi emocoagulativi su 832 campioni per i seguenti esami:

- tempo di protrombina n. 516;
- tempo di tromboplastina parziale n. 461;
- dosaggio del fibrinogeno n. 512;

— Dosaggio dei singoli fattori della coagulazione:

- Fattore II n. 32,
- Fattore V n. 46,
- Fattore VII n. 99,
- Fattore VIII:c n. 190,
- Fattore IX n. 87,
- Fattore X n. 26,
- Fattore XI n. 53,
- Fattore XII n. 69;

— Dosaggio degli inibitori fisiologici della coagulazione:

- Antitrombina III n. 460,
- Proteina C coagulativa n. 24;

— Studio delle piastrine:

- Conteggio delle piastrine n. 205,
- Aggregazione piastrinica n. 194;

— Dosaggio del fattore VIII:c e del Fibrinogeno nei preparati di crioprecipitato e nel plasma privato del crioprecipitato (n. 52 sacche).

La D.ssa Giuliani fa parte del Gruppo di Collaborazione per lo studio delle Crioglobulinemie (G.I.S.C.) costituito dalla Società Italiana di Immunologia e Immunopatologia.

Nell'ambito di uno studio collaborativo nazionale nel Reparto di Coagulazione vengono eseguite indagini emocoagulative su pazienti affetti da Crioglobulinemia.

Il Reparto partecipa al programma «Controllo di qualità in Coagulazione» e collabora con il «Centro per la Menopausa» per valutare l'assetto emocoagulativo di pazienti in terapia estro-progestinica.

Attività Scientifica

Sono stati presentati lavori ai seguenti Congressi:

— Quintiliani L., Di Girolamo M., Buzzonetti A., Guglielmetti M., Iudicone P., Traietti P., Lapponi P., Monno D., Giuliani E.

PROSTAGLANDIN E2 PRODUCTION FOLLOWING BLOOD TRANSFUSION IN CANCER PATIENTS. XXII Congress of the International Society of Blood Transfusion, SAO PAULO Brasil 8-13/10/1992.

— Di Girolamo M., Pescini A., Monno D., Traietti P., Buzzonetti A., Martini F., Giuliani E., Quintiliani L. COMPLICANZE INFETTIVE POST-CHIRURGICHE IN PAZIENTI NEOPLASTICI TRASFUSI.

XII° Congresso della Soc. Italiana di Immunologia e Immunopatologia, GIARDINI NAXOS 7-10/10/1992.

Partecipazione a Congressi e Convegni

— 12th International Congress on Thrombosis, FIRENZE 18-23/5/1992.

— Riunione Gruppo di Studio delle Crioglobulinemie (G.I.S.C.), MILANO 30/5/1992.

Attività svolta dal Reparto STATISTICA/SSD

— Ricerche bibliografiche computerizzate (circa 40 nell'anno) per i Gruppi di ricerca che operano nell'Istituto in collegamento con la Banca Dati Scientifica ESA-IRS di Frascati.

— Ricerche bibliografiche su argomenti di ricerca svolti in Istituto, presso la Biblioteca dell'Università Cattolica e dell'Istituto Superiore di Sanità.

— Studio retrospettivo, in collaborazione con l'Ospedale Fatebenefratelli di Roma, i cui risultati sono stati presentati al XII° Congresso della Società Italiana di Immunologia e Immunopatologia - Giardini Naxos, 7-10 Ottobre 1992 in una Comunicazione dal titolo «Complicanze infettive post-chirurgiche nei pazienti neoplastici trasfusi».

— Stesura di un ampio lavoro di review sulla metodica Polymerase Chain Reaction dal titolo «Problemi relativi all'utilizzazione della PCR quale test di screening dei donatori di sangue portatori di infezione da HIV-1» in corso di pubblicazione sulla rivista «La Trasfusione del Sangue».

— Aggiornamenti bibliografici e stesura di una bozza di opuscolo informativo per i pazienti affetti da Crioglobulinemia.

— Rapporti di collaborazione con il servizio documentazione dell'Istituto Superiore di Sanità per l'inserimento della Biblioteca Medica del CNTS nel Catalogo delle Biblioteche Mediche Italiane.

CNTS - SETTORE RACCOLTA E PRODUZIONE

REPARTO PRODUZIONE FRAZIONI PLASMATICHE

— Controlli su Plasma	11	
— Controlli su Albumina	—	—31%

REPARTO DI IMMUNOEMATOLOGIA

— Controlli su Sieri	5	
— Soluzione Fisiologica Tamp.	19.301	
— Preparazioni varie	31	
— Preparazioni di Papaina	4	—10%

XII LEGISLATURA — DISEGNI DI LEGGE E RELAZIONI — DOCUMENTI

ALTRI REPARTI

— Soluzione di Solfato di Rame	145	1	
— Preparazioni varie	54		—7%

C.T.O. SEDE E PERIFERICI

— Controlli di Proteine Plasmatiche su sacca	640		
— Controlli di Emoglobina Plasmatica su sacca	66		
— Soluzione Fisiologica Tamponata	1240	1	
— Soluzione di Solfato di Rame	180	1	
— Detergente	—		+ 22%

COLLAUDI

— Sacche per Prelievo	1		
— Sets per Infusione	1		

Analisi chimico-cliniche

Per la Sezione «Prevenzione Epatopatie» il Reparto ha eseguito su 1842 campioni un totale di 18 641 tests così suddivisi:

n. 130	Uricemie
n. 1411	Glicemie
n. 1285	Azotemie
n. 1400	Trigliceridi
n. 1842	GPT (ALT)
n. 1842	GOT (AST)
n. 1795	Gamma GT
n. 20	LDH
n. 16	CK
n. 6	Amilasi
n. 193	Fosfatasi Alcalina
n. 1435	Colesteroli Tot.
n. 380	Colesteroli HDL
n. 128	Colesteroli LDL
n. 316	Creatinine
n. 1340	Bilirubine Tot.
n. 1348	Bilirubine Dir.
n. 99	Ca
n. 201	Na
n. 201	K
n. 42	P
n. 18	Mg
n. 1348	Proteine Tot.
n. 1348	Elettroforesi Proteiche
n. 150	Transferrine
n. 319	Sideremie
n. 11	IgG / IgA / IgM
n. 1	I.F.E. +15%

Per il «Centro per la Menopausa il Reparto ha eseguito su 113 Pazienti i seguenti esami per un totale di 1130 tests:

Glicemia
GPT (ALT)
GOT (AST)
Gamma GT
Bilirubina Tot
Bilirubina Dir.
Colesterolo Tot.
Colesterolo HDL
Colesterolo LDL
Trigliceridi

XII LEGISLATURA — DISEGNI DI LEGGE E RELAZIONI — DOCUMENTI

Per il «Servizio Prevenzione sul Lavoro» (Servizio iniziato nell'Ottobre '91) il Reparto ha eseguito su 1.175 Pazienti i seguenti esami per un totale di 9400 test:

Glicemia
Azotemia
ALT
AST
GGT
Colesterolo Tot.
Bilirubina Tot.
Bilirubina Dir.

Per il «Centro Emodialisi SO.GE.SA. di Latina» (Servizio che si è svolto dal Gennaio al Giugno c.a.) il Reparto ha eseguito su 282 campioni un totale di 3356 tests così suddivisi:

n. 52 Uricemie
n. 139 Glicemie
n. 328 Azotemie
n. 75 Trigliceridi
n. 281 GPT (ALT)
n. 281 GOT (AST)
n. 190 Gamma GT
n. 280 Fosfatasi Alcalina
n. 75 Colesteroli Tot.
n. 328 reatinine
n. 3 Bilirubina Tot.
n. 2 Bilirubina Dir.
n. 280 Ca
n. 280 Na
n. 280 K
n. 280 P
n. / Mg
n. 101 Proteine Tot.
n. 101 Elettroforesi Proteiche
n. / Albumina

REPARTO IMMUNOEMATOLOGIA - SEZIONE GROUPAMATIC

	1991	1992	VARIAZIONI %
Determinazione: — gruppo ABO — antigeni sistema Rh — antigeni sistema Kell — test sierol. per la sifilide (GAST) Totale campioni Donatori	N. 40.390	N. 39.106	— 3,17
Determinazione: — gruppo ABO — antigeni sistema Rh — antigeni sistema Kell — test sierol. per la sifilide (GAST) Totale campioni Esterni	N. 681	N. 2.088	+ 206,60
Studio Immunologico casi gruppaggio Totale	N. 1.656	N. 5.008	+ 202,41

SEZIONE PRELIEVI

Sono stati effettuati un totale di 3898 prelievi così specificati:

- 1061 Donatori A. S.
- 2837 Don. per cambio

XII LEGISLATURA — DISEGNI DI LEGGE E RELAZIONI — DOCUMENTI

Sono state effettuate n. 6.875 determinazioni di GPT con apparecchio Vision-Abbott come selezione preliminare alla donazione.

RAFFRONTO CON GLI ANNI PRECEDENTI

	1986	1987	1988	1989	1990	1991
Prelievi:	4.916	4.230	4.114	4.227	4.352	4.594
GPT:			5.625	6.128	6.222	7.225

DONATORI A RISCHIO ESCLUSI DALLA DONAZIONE N. 302
AUTOTRASFUSIONI N. 21

SEZIONE TRASFUSIONALE-DAY HOSPITAL

Sono state trasfuse n. 1.400 unità di sangue a 29 paz. affetti da m. di Cooley e a 35 paz. affetti da anemia secondarie (anno 1991 n. 1.379).

Il dr. Gradi, nostro collaboratore a prestazione professionale, ha eseguito circa 90 ECG e di controllo e di accettazione alla terapia trasfusionale.

LABORATORIO

- Determinati n. 2.453 gruppi e Rh (anno 1991 n. 2.903).
- Eseguite n. 7.234 prove di compatibilità (1991 n. 5.907).
- Consegnate n. 5.328 unità di sangue (1991 n. 6.549).
- Consegnate n. 2.183 unità di plasma congelato (1991 n. 2.549).

FILTRAZIONE

Sono state preparate per la Sez. Trasfusionale, per i vari CTO-Periferici e per Cliniche e malati domiciliari

- n. 5.859 Unità filtrate (anno 1991 n. 6.038)
- (n. 3.382 solo filtrate e n. 2.407 filtrate e lavate)
- n. 131 Unità lavate (anno 1991 n. 191).

Rimane critico il problema personale di ruolo e del laboratorio e della sez. prelievi-trasfusione che contano su effettivi ridotti al minimo.

Occorre per un funzionamento appena sufficiente l'assegnazione di almeno uno/due medici e di una infermiera professionale e di una tecnica per sostituzione di personale in pensione però in servizio (T. MASELLI aprile/92).

Per quanto sopraesposto il personale di ruolo della Sez. Trasfusionale necessita di un innalzamento dell'attuale tetto di ore di straordinario di almeno un 50% (60 ore) dovendo svolgere un lavoro che spesso si protrae oltre le 6 ore, prova ne sia che dal mese di Set/Ott. non usufruisce di ore di straordinario.

CNTS - REPARTO UNITÀ MOBILE

Il Reparto Unità Mobile ha effettuato nell'anno 1992 n. 1862 prelievi, 626 in più rispetto al 1991 con un aumento in percentuale di circa il 50,6%.

Di tali prelievi 357 sono stati raccolti presso Enti della P.S., 558 presso Enti della 2ª Regione Aerea, 458 sono stati raccolti presso Parrocchie e Scuole, 321 presso l'Atac, 79 presso il CONI, 28 presso IRBM e 61 presso il gruppo Frates di CECCHINA.

La media totale dei prelievi è stata di 23,2 prelievi per ogni giornata di raccolta, le giornate complessive di raccolta sono state 80,22 in più rispetto al 1991.

Si allega alla presente prospetto delle donazioni.

XII LEGISLATURA — DISEGNI DI LEGGE E RELAZIONI — DOCUMENTI

UNITÀ MOBILE

Prelievi Anno 1992 (tre bollini rotti)

	PRELIEVI	USCITE	MEDIA g.
A.M.	558	9	62
P.S.	357	10	35,7
Parrocchie	} 458	28	16,3
Scuole			
Frates (Cecchina)	61	2	30,5
Atac	321	22	14,5
Coni	79	6	13,1
IRBM	28	3	9,3
TOTALE	1862	80	181,4
DONATORI PRESENTATI			2417
IDONEI			1862
NON IDONEI PER CONTROINDICAZIONI MEDICHE			299
AUTOESCLUSI			256

REPARTO DI SIEROLOGIA, BATTERIOLOGIA E IMMUNOLOGIA CELLULARE**A) Sezione di sierologia**

L'attività svolta dalla Sezione di Sierologia durante l'anno 1992 è stata la seguente:

- tests di screening per la ricerca di anticorpi anti-HIV1/2 su donatori di sangue, su politrasfusi, su donatori del servizio aferesi, su aspiranti donatori esclusi o autoesclusi e su campioni inviati dall'unità operativa di II° livello dell'Ospedale S. Filippo Neri;
- tests di conferma (Western immunoblot e micro Western immunoblot ad alta sensibilità) per gli anticorpi anti-HIV 1 e per anticorpi anti-HIV2;
- tests di conferma con Western Blot ricombinante (RIBA) per gli anti-HIV 1 e anti-HIV 2;
- tests per la rilevazione degli anticorpi anti-HTLV I e II e relativi test di conferma (WIB) su donatori di sangue, pazienti politrasfusi e soggetti a rischio;
- ricerca dell'antigene HIV1 su siero di donatori, compresi gli autoesclusi, su soggetti politrasfusi e su soggetti a rischio;
- ricerca dell'antigene HIV1 su soprannatante di coltura cellulare;
- neutralizzazione dell'antigene su campioni di siero e/o soprannatanti di coltura cellulare;
- dosaggio dell'antigene p24 dell'HIV1 su campioni di siero e/o soprannatanti di colture linfocitarie;
- test di ibridizzazione in situ (ISH) e PCR (polymerase chain reaction) per la ricerca dell'antigene su cellule del sangue periferico e su cellule in coltura.

La tabella successiva riassume i dati numerici in paragone con l'anno precedente.

XII LEGISLATURA — DISEGNI DI LEGGE E RELAZIONI — DOCUMENTI

ATTIVITÀ DELLA SEZIONE DI SIEROLOGIA

TIPO DI ESAME	ANNO 1991 N. di Tests	ANNO 1992 N. di Tests
Tests di screening anti-HIV1/2 su donatori	42.605	39.106
Test di screening anti-HIV1/2 su Politrasfusi, donatori servizio aferesi, aspiranti donatori esclusi o autoesclusi, e su campioni inviati dall'unità operativa di II livello della USL RM 12.	5.193	9.632
Controllo Cut-off	3.900	4.635
Controllo di qualità interno	480	560
Controllo di qualità esterno	100	140
Test di conferma (WB) HIV 1 e HIV2	384	530
Tests di conferma (RIBA - HIV 1) con g Ricombinante	38	60
Tests di screening per anti-HTLV 1/2	6.841	26.562
Tests di conferma per anti-HTLV 1/2	13	256
Ricerca antigene HIV 1 su siero	2.501	5.465
Ricerca antigene HIV 1 su soprannatante di colture cellulari	664	570
Tests di neutralizzazione dell'antigene HIV 1	104	52
Dosaggio dell'antigene p24 dell'HIV 1	1.122	1.000
Ibridizzazione in situ e PCR	192	100

B) Sezione di Immunologia cellulare

Nel 1992 l'attività della sezione di Immunologia Cellulare si è articolata come segue:

- monitoraggio Immunologico;
- colture linfocitarie miste per il trapianto di midollo osseo;
- caratterizzazione linfocitaria, colture linfocitarie con mitogeni e/o fattori di crescita in pazienti affetti da Morbo di Crooleg, politrasfusi e su pazienti immunodepressi (infezioni da HIV 1);
- caratterizzazione linfocitaria su «buffy-coat» di Pazienti sottoposti ad aferesi;
- tipizzazione delle cellule in coltura;
- valutazione e controllo di qualità degli emocomponenti mediante misurazione e/o estrazione di DNA in citometria a flusso;
- valutazione e controllo di metodiche per la rilevazione di anticorpi relativi a vari sistemi gruppoematici di globuli rossi, globuli bianchi e piastrine mediante la citometria a flusso;
- prove funzionali dei linfociti; azione delle Beta-endorfine sull'espressione dei recettori per le molecole di adesione sul CD4;
- espressione delle molecole di adesione in pazienti con Morbo di Crohn e colite ulcerosa;
- coinfezione di cellule in coltura da parte di plasma e/o altri emocomponenti;
- colture linfocitarie a lungo termine a scopo di isolamento virale

Il numero dei tests eseguiti risulta così ripartito

TIPO DI TEST	ANNO 1992	1991
Tests di linfoblastizzazione	N. 103	N. 130
Caratterizzazione con Ab Monoclonali	N. 236	N. 168
Valutazione contam. emazie filtrate	N. 14	N. 94
Rilevazione anticorpi anti-piastrine, anti-leuc	N. 24	N. 24
Culture linfocitarie miste	N. 31	N. 16
Culture linfocitarie a lungo termine	N. 37	N. 37
Coinfezione di cellule con emocomponenti	N. 46	N. 45
Prove funzionali dei linfociti (Adriamicina; beta-endorfine)	N. 17	N. 12
Produzione di Ab «in vitro»	N. 55	N. 13

C) Sezione di batteriologia

Durante il 1992 l'attività della sezione di Batteriologia si è svolta come segue:

— saggi di sterilità, atossicità ed apirogenicità del materiale trasfusionale effettuati secondo le norme della farmacopea ufficiale italiana edizione IX (vedi Tabella riassuntiva);

— preparazione, purificazione e controllo biochimico-microbiologico dei ceppi batterici *Bacillus subtilis* ATTC 6633 ed *Escherichia coli* W5 utilizzati nelle metodiche di inibizione batterica su piastra di agar per lo screening neonatale delle aminoacidopatie e galattosemia.

— esecuzione del *Limulus Amebocyte Lysate* (LAL) test, in parallelo con il saggio termico di apirogenicità stabilito dalla F.U., su tutto il materiale trasfusionale al fine di evidenziare presenza di materiale endotossinico;

— esecuzione del LAL test, su incarico della Commissione I.L.F.U., sul materiale trasfusionale, di corredo (sacche multiple, sets da trasfusione, prelievo ed infusione, filtri per dialisi) al fine di quantizzare la presenza di materiale endotossinico residuo in tali supporti.

La ricerca riveste particolare importanza per stabilire, sulla base dei risultati analitici conseguiti, la Massima Dose di Endotossina Ammessa (MAEC) in tali presidi emotrasfusionali.

Allo scopo è stato elaborato uno specifico protocollo di eluzione con successiva ricerca analitica dei residui lipopolisaccaridici con metodica LAL test cromogeno;

— studio delle false negatività e Positività nel saggio LAL con metodica gelificante e cromogena. Studio dei metodi per eliminare tali interferenze;

— studio delle interferenze ed attivazioni nel LAL test da parte delle componenti parietali peptidoglicaniche (gram positivi) e Beta-1-3-D-glicani (miceti) come fattori reagenti nel saggio;

— quantizzazione del contenuto endotossinico nel latte destinato alla prima infanzia (probabile fattore di SISD). Il lavoro, svolto in collaborazione con l'Università di L'Aquila, è oggetto di progetto finalizzato CNR 1990.

Tabella riassuntiva dell'attività 1992 in paragone al 1991

CONTROLLO DI STERILITÀ, ATOSSICITÀ E APIROGENICITÀ

	ANNO 1992	1991
Sacche di Plasma umano fresco	N. 800	805
Sacche di Sangue Intero	N. 77	76
Sieri Emodiagnostici	N. 10	13
Soluzione di albumina umana	N. 3	—
Soluzione fisiologica	N. —	1
Acqua Bidistillata	N. 1	4
Controlli per endotossine mat. trasf. (LAL Test)	N. 842	880
Controlli di sterilità mat. vario	N. 32	42
Controlli endotossine mat. vario	N. 46	42
Controlli di tossicità mat. vario (Test di Bioluminescenza)	N. 74	68

Reparto di Sterologia, Batteriologia e immunologia cellulare**ELENCO LAVORI E PARTECIPAZIONE A CONGRESSI**

Partecipazioni a congressi nazionali e internazionali (Abstracts)

Mannella E., Miceli M., Rosci M.A., Di Lorenzo A., Marinelli L., Mercurio G., Urso P., Calvano R., Vonesh N., Sturchio E. and Pezzella M.
Indeterminate Western Blot and HIV infection.
XXX Convegno Nazionale di studi SIITS-AICT, Roma 3-6 Giugno 1992

XII LEGISLATURA — DISEGNI DI LEGGE E RELAZIONI — DOCUMENTI

E. Mannella, L. Granati, M. Miceli, A. Di Lorenzo, G. Mercurio, R. Calvano, L. Piro, C. Buttinelli, V. Filoni, M. Pezzella.

Prevalenza degli anticorpi anti-HTLV VIII in donatori di sangue, in soggetti politrasfusi e in pazienti affetti da emopatie e neuropatie.

XXX Convegno Nazionale di studi della SIITS-AICT, Roma 3-6 Giugno 1992.

M. Miceli, G. Berchicci, A. Fagiolo, G. Mercurio, E. Mannella, M. Purpura.

Sorveglianza delle infezioni da HIV associate a trasfusione: risultati preliminari di un protocollo di autoesclusione dalla donazione.

XXX Convegno nazionale di studi della SIITS-AICT, Roma 3-6 Giugno 1992.

A. Fagiolo, G. Alfano, P. Chierchini, A. D'Angiolino, R. Cavanna, B. Berchicci, E. Mannella, M. Purpura e Gruppo Cooperativo OERI.

Architettura e sviluppo del sistema informatico per la sorveglianza delle infezioni trasmesse dalla trasfusione di sangue nella regione Lazio.

XXX Convegno nazionale di studi della SIITS-AICT, Roma 3-6 giugno 1992.

S. Cochi, G. Giannella, D. De Felicis, L. Pompili, E. Mannella, T. Lanti.

Valutazione dell'efficacia di un filtro per la rimozione di globuli bianchi da concentrati eritrocitari.

XXX Convegno Nazionale di Studi della SIITS-AICT, Roma 3-6 Giugno 1992.

D. Fioravanti, A. Di Nuccio, M. Bronzini, A. Di Lorenzo, M. Piccari, L. Marinelli, G. Giannella, E. Mannella.

Immunità cellomediata nei soggetti B-Talassemici: influenza della splenectomia.

XXX Convegno di studi della SIITS-AICT, Roma, 3-6 Giugno 1992.

M.C. Martorana, E. Zulli, G. Mojoli, D. Fioravanti, G. Giannella, E. Mannella, M.L. Aebischer.

Rheological behaviour and morphological changes of stored red cells.

XXX Convegno di studio della SIITS-AICT, Roma, 3-6 Giugno 1992.

E. Mannella, M. Miceli, M. Mirolo, M.A. Rosci, A. Di Lorenzo, G. Mercurio, M. Pezzella.

Indeterminate western blot and HIV 1 infection.

VIII International Conference on AIDS/III STP World Congress.

Amsterdam, 19-24 July 1992.

— Capozzi M., Bergamini A., Perno C.F., Mannella E., Calio E., Rocchi G.

A new rapid colorimetric assay for evaluation of anti-HIV compounds in monocyte/macrophages (m/m).

III International Conference on AIDS/III STD World Congress, Amsterdam, 19-24 July 1992.

— Chierchini P., Mannella E., Miceli M., Purpura M., Abeni D.D., Perucci C.A., and the LACC.

Self-deferral procedures and reduction of HIV prevalence among blood donors.

VIII International Conference on AIDS/III STD World Congress Amsterdam, 19-24 July 1992.

— Sturchio E., Rosci M.A., Vonesch N., Miceli M., Mirolo M., Mannella E., Pezzella M.

Detection of HIV-1 genome by in situ PCR hybridization.

VIII International Conference on AIDS/III STD World Congress, Amsterdam, 19-24 July 1992.

M. Miceli, M. Mirolo, A. Di Lorenzo, L. Marinelli, G. Mercurio, M.A. Rosci, M. Pezzella, E. Mannella.

Il test della produzione in vitro di anticorpi anti-HIV nella diagnosi precoce di infezione da HIV.

XII Congresso della Società italiana di Immunologia e Immunopatologia Giardini naxos, 7-10 ottobre 1992.

M. Miceli, M. Mirolo, A. Di Lorenzo, L. Marinelli, G. Mercurio, M.A. Rosci, M. Pezzella, E. Mannella.

Produzione in vitro di anticorpi anti HIV e diagnosi precoce di infezione da HIV.

VI Convegno nazionale AIDS e Sindromi correlate. ANLAIDS, Venezia, 22-24 Novembre 1992.

E. Mannella, L. Granati, M. Miceli, A. Di Lorenzo, G. Mercurio.

Prevalenza degli anticorpi anti HTLV VIII in donatori di sangue, in soggetti politrasfusi e in emodializzati.

VI Convegno nazionale AIDS e Sindromi correlate. ANLAIDS Venezia, 22-24 Novembre 1992.

M. Mirolo, M. Miceli, A. Di Lorenzo, G. Mercurio, M. Pezzella e E. Mannella.

Correlazione tra Western Blot Indeterminati e infezione da HIV.

VI Convegno Nazionale AIDS e Sindromi Correlate. ANLAIDS, Venezia, 22-24 Novembre 1992.

Lavori Pubblicati

A. Bergamini, C.F. Perno, J. Balzarini, M. Capozzi, L. Marinelli, G. Milanese, C.D. Pesce, R. Calio, G. Rocchi.

Selective inhibition of HIV replication by adriamycin, in macrophages but not in lymphocytes.

AIDS Research and Human Retroviruses, 1992 Vol. 8 n. 7: 1239-47.

CNTS - REPARTO PLASMA - SEZIONE EMAFERESI

N. TOTALE AFERESI:	475
COSÌ DISTRIBUITE:	
— PLASMAFERESI TERAPEUTICHE:	144
— LEUCOAFERESI TERAPEUTICHE:	11
— RACCOLTE CELLULE STAMINALI CIRCOLANTI:	64
— PROCESSING DI MIDOLLO OSSEO PER TRAPIANTO:	17
— PIASTRINOAFERESI PRODUTTIVE:	239

Nel corso dell'anno sono stati selezionati n. 885 donatori, di cui n. 292 sono stati reclutati.
 Nel corso dell'anno sono state inoltre eseguite n. 1828 prove emocoagulative (AT III n. 457, TAP n. 457, PTT n. 457, FIBRINOGENO n. 457) e n. 912 esami emocromocitometrici (Ht n. 98, conta PLT/WBC n. 814).

RESOCONTO LAVORAZIONE**REPARTO PLASMA - SEZIONE EMOCOMPONENTI**

SACCHE PERVENUTE	n.	27004
SACCHE NON SEPARATE	n.	2659
SACCHE SEPARATE	n.	24345
SACCHE DI EMASIE SENZA BUFFY C.	n.	14078
SACCHE DI EMASIE CON BUFFY C.	n.	10267
TOTALE SACCHE		24345
Plasma da singola sacca		24345

N.B. (nel totale e compreso. Crioprecipitato-Sacche doppie-plasma da concentrati piastrinici).

Concentrati piastrinici	n.	18405
Crioprecipitati	n.	2207
		20612
Plasma da sacche doppie o res.		3733
Totale		24345

PLASMA - SEZIONE EMATOCHIMICA

1) ALT SU SANGUE DA TRASFONDERE	40.500
2) ANALISI CHIMICO CLINICHE (escluse quelle di cui al punto 1)	98.000
3) CONTROLLI EFFETTUATI SULLE ALT	2.800
4) CONTROLLI EFFETTUATI SUGLI ALTRI TESTS	8.600
5) COLESTEROLO HDL	2.210
6) COLESTEROLO LDL	611
7) ESAMI EMOCROMOCITOMETRICI	27.000

XII LEGISLATURA — DISEGNI DI LEGGE E RELAZIONI — DOCUMENTI

Lab. Produz. Sieri Emodiagnostici

Il Laboratorio di Produzione dei Sieri Emodiagnostici ha prodotto sieri emodiagnostici di origine umana, animale e reagenti vegetali di cui agli elenchi allegati (n. 1 e 2).

ALLEGATO N. 1**PRODUZIONE SIERI EMODIAGNOSTICI**

Siero anti-A monoclonale	ml	1320
Siero anti-B	ml	1850
Siero anti-A + B	ml	1435
Siero anti-A + B policlonale	ml	1000
Siero antiglobuline	ml	2420
Siero anti-D completo	ml	985
Siero Albumina	ml	1425
Siero anti-Kell	ml	525
Lectina anti-H	ml	249

ALLEGATO N. 2**RIEPILOGO ANNO 1992**

	anti A	anti B	anti A+B	anti D contagl	anti D monoc	anti glob	siero albumi	anti Kell	anti s/c	anti C	anti H	anti A1
S. GIACOMO	145	145	125	—	—	—	100	—	—	—	—	—
S. SPIRITO	155	155	190	—	10	—	115	—	—	—	33	27
S. EUGENIO	375	375	350	15	—	—	490	10	—	—	12	9
BANCA SANGUE	325	325	325	—	—	—	50	25	—	—	27	27
S. CAMILLO	300	365	250	25	—	—	—	—	—	—	—	—
Casi Clinici	195	195	170	175	135	1845	—	20	144	30	120	135
Prove croc.	450	450	375	—	—	250	375	—	—	—	—	—
Tip. HLA	60	55	5	—	75	550	—	25	—	—	30	45
Controllo Groupmatic	—	—	—	5	5	—	—	10	—	—	—	—
CRI Aquila	100	100	50	—	—	—	—	—	—	—	—	—
Estero	50	50	50	—	50	—	—	—	—	—	—	—
LAB. CENTRALE	60	60	60	80	90	—	—	—	—	—	30	30
Totale ml	2215	2275	1950	300	365	2645	1130	90	244	30	252	273

REPARTO DI IMMUNOEMATOLOGIA

- N. 657 CASI CLINICI (n. 586 casi nuovi, n. 71 controlli dei casi studiati negli anni precedenti)
- N. 751 IMMUNOLOGIA PIASTRINICA (n. 586 casi nuovi, n. 71 controlli dei casi studiati negli anni precedenti, n. 94 richieste specifiche)
- N. 720 IMMUNOLOGIA LEUCOCITARIA (casi clinici)
- N. 48 SCREENING PER ANTICORPI ANTI-HLA (locus A, B, C, DR) (Rep. Nefrologia, Rep. Endocrinologia, Bambin Gesù)
- N. 1194 CAMPIONI SCREENING per produzione emodiagnostici HLA
- N. 80 SPECIFICITA' PRODUZIONE SIERI EMODIAGNOSTICI HLA
- N. 1436 TIPIZZAZIONI ANTIGENI HLA (n. 953 locus A, B, C; n. 483 locus A, B, C, DR)

XII LEGISLATURA — DISEGNI DI LEGGE E RELAZIONI — DOCUMENTI

N. 107 AUTOANTICORPI (ANA, AMA, ASMA)

N. 43 IMMUNOCOMPLESSI CIRCOLANTI

Indagini sulla paternità

N. 49 tipizzazioni eritrocitarie

N. 75 tipizzazioni antigeni HLA

Sierologia prenatale (tests immunologici eritrocitari e leucocitari):

N. 71 donne (n. 41 casi nuovi, n. 30 rientri)

N. 40 coniugi (A B O, Rh)

N. 1123 PROVE DI COMPATIBILITÀ con problemi immunologici:

n. 404 CNTS Sez. Trasf.le

n. 20 Esterni

n. 303 S. Eugenio

n. 343 S. Camillo

n. 2 S. Spirito

n. 36 Palestrina

n. 2 Osp. Nuovo Regina Margherita

n. 1 Banca del Sangue

n. 3 S. Giacomo

n. 2 Osp. Albano Laziale

n. 3 Clin. della Mercede

n. 2 Villa Giovanna

n. 2 Osp. Anagni

N. 91 Famiglie per TRAPIANTO DI MIDOLLO (Ematologia Osp. S. Camillo, Policlinico Umberto 1°, Policl. «A. Gemelli», Osp. «Bambin Gesù», Osp. «S. Giovanni», «Fatebenefratelli», «S. Eugenio», «S. Giacomo», Napoli, Latina, Canada, Messico)

N. 498 Tipizzazioni HLA (locus A, B, C)

N. 309 Tipizzazioni eritrocitarie (sistema ABO, Rh)

N. 84 Tipizzazioni eritrocitarie (sistemi ABO, Rh, MNSs, Lutheran, Lewis, P, Kell, Duffy, Kidd)

Trapianto di rene da cadavere o da vivente:

N. 49 Tipizzazioni HLA (locus A, B, C, DR)

N. 10 Cross-matches (ricevente + possibili familiari donatori).

Trapianto di cuore (Rep. Cardiocirurgia Osp. «S. Camillo»)

N. 1 Tipizzazione eritrocitaria e HLA

Associazione antigeni HLA e malattie

— Malattie reumatiche:

N. 191 Tipizzazioni HLA (locus A, B, C) (Centri Reumatologia Univ. Cattolica, Univ. «La Sapienza», Ospedali del Lazio)

— Malattie oculistiche:

N. 98 Tipizzazioni HLA (locus A, B, C)

N. 105 Diagnosi varie

N. 58 Aeronautica Militare

N. 63 Malattie neurologiche

N. 30 Sindrome di Down

— Aborti-Sterilità (Clin. Ostetr. «Univ. Cattolica» - Osp. «Fatebenefratelli»)

N. 52 Tipizzazioni HLA (locus A, B, C)

— Diabete e malattie endocrine (Rep. Endocrinologia Osp. «Bambin Gesù», Osp. «S. Spirito», «S. Eugenio», «S. Camillo»)

N. 45 Tipizzazioni HLA (locus A, B, C, DR)

— AIDS

n. 2

N. 230 Estrazioni di DNA genomico da sangue intero congelato, linfociti, tracce

N. 100 DNA profiling mediante analisi di marcatori ipervariabili (polimorfismi della lunghezza del frammento di resizione) per indagini di paternità

N. 48 Tipizzazioni molecolari marker VNTR D1S80 mediante per elettroforesi verticale su gel di poliacrilamide per indagini di paternità e analisi di tracce

N. 164 Tipizzazioni molecolari alleli HLA-DQA1 tramite PCR e ibridazione con A50 probes

N. 143 Tipizzazioni molecolari alleli HLA-DPB mediante per e elettroforesi verticale su gel di poliacrilamide (analisi di DNA hetero-duplex)

N. 55 Cross-match HLA-DRB1 mediante per e elettroforesi verticale su gel di poliacrilamide, per lo studio della compatibilità nei trapianti di midollo).

ATTIVITÀ ASSOCIAZIONE ITALIANA IMMUNOGENETICA E BIOLOGIA DEI TRAPIANTI (AIBT): l'attività è stata principalmente diretta al reclutamento di donatori. Il C.N.T.S. ha inviato al Registro Nazionale le tipizzazioni antigeni HLA di n. 102 donatori di midollo.

Come già noto, al Reparto di Immunoematologia del CNTS è stato affidato l'incarico di Centro Regionale di Riferimento della Regione Lazio per la costituzione del Registro dei Donatori di midollo osseo (IBM DR).

Lavori pubblicati

1. DE ROSA G., TESTA A., MARIANI M., PURPURA M., GIACOMINI D., *HLA haplotypes and susceptibility to graves' disease*, *Horm. Res.* 37:176, 1992;
2. VALESINI G., LITTA A., BONAVITA M.S., LUAN F.L., PURPURA M., MARIANI M., BALSANO F., *Geographical clustering of scleroderma in a rural area in the province of Rome*, *Clin. & Exp. Rheumatol.* 11. 41, 1993

Partecipazione a Congressi e Corsi

- Riunione A.I.B.T. - Napoli 8-9 maggio 1992
- Riunione A.I.B.T. Firenze 17 Giugno 1992
- II° Seminario «APPLICAZIONE DELLA PCR PER DETERMINAZIONE INDIVIDUALITÀ BIOLOGICA» Roma - II° Università - 28 Febbraio 1992
- 6th EUROPEAN HISTOCOMPATIBILITY CONFERENCE
Strasbourg 24-26 Marzo 1992
- XXX° Convegno Nazionale G.E.F.I. (Gruppo Ematologi Forensi Italiani) S. Margherita Ligure 29-31 Ottobre 1992
- XXX° Convegno Nazionale di Studi SIITS-AICT
 - «Frequenze alleliche e genotipiche del locus HLA-DQA1 in un campione di popolazione residente a Roma, determinate mediante PCR-SSO. Associazione tra alleli DQA1 e antigeni DR» (Testi M., Rosati R., Mariani M., Bisdomini C., Mottola L., Cortegiani E., Angeloni S., Purpura M.)
 - «Associazione degli antigeni HLA con la sindrome di Down» (Purpura M., Crinò A., Giannotti A., Digilio M.C., Ciampalini P., Borrelli P., Mariani M., Bisdomini C., Mottola L., Rosati R., Testi M.)
- ROMA 3-6 Giugno 1992

Collaborazioni

— con l'ISTITUTO DI GENETICA MEDICA I UNIV. e con l'ISTITUTO DI MEDICINA LEGALE dell'Univ. Cattolica per la partecipazione ai progetti interistituto proposti dal GEFI (Gruppo Ematologi Forensi Italiani) per:

- N. 60 Campioni (standardizzazione delle analisi molecolari del marcatore ipervariabile YNH 24)
- N. 120 Campioni (standardizzazione della tipizzazione molecolare degli alleli HLA DQA1)

— con l'ISTITUTO DI BIOLOGIA CELLULARE - CNR - per le tecniche di biologia molecolare per i trapianti di midollo.

LABORATORIO CENTRALE

Il Laboratorio Centrale C.R.I. è stato istituito con O.C. n. 6407 del 10 luglio 1987 «per esigenze operative di controlli analitici, chimici, fisici e radiologici a fini di prevenzione primaria e per interventi di emergenza e Protezione Civile».

Tale O.C. è stata ratificata dal Ministro della Sanità On. Carlo Donat Cattin.

È stato autorizzato al funzionamento dal Sindaco in data 14 dicembre 1990.

Le nuove conoscenze scientifiche, le nuove tecnologie e soprattutto i bisogni vecchi e nuovi inappagati dei cittadini, hanno indotto la Croce Rossa Italiana ad offrire servizi diagnostici a tecnologie avanzate ai cittadini che per altro hanno dimostrato con le loro richieste di apprezzare l'iniziativa e l'impegno.

La tradizionale professionalità dei servizi offerti dalla C.R.I., anche con il notevole apporto di volontariato, e la collaborazione di prestigiose Cattedre Universitarie, alcune delle quali (Genetica Medica della Università di Tor Vergata, Patologia Clinica della Università di L'Aquila) con sede operativa nei locali dell'Associazione, hanno prodotto una sinergia scientifica e tecnologica sulla cui cultura è basata l'attività quotidiana degli operatori del Laboratorio Centrale della C.R.I.

I controlli di qualità intra ed interlaboratorio assicurano la precisione e la ripetibilità dei dati forniti.

È una garanzia per la diagnosi finalizzata alla cura e per la consulenza in campo medico legale, ma soprattutto viene privilegiata la prevenzione in epoca pre-riproduttiva in famiglie a rischio e in epoca sia prenatale che neonatale anche con studi sistematici su tutta la popolazione (screening).

Alla fornitura del dato analitico, pur sempre arido anche nella massima precisione, è associata la consulenza per il calcolo del rischio di malformazioni, per le preoccupazioni che affliggono tutte le mamme durante la gravidanza, per il comportamento igienico dei portatori del virus dell'epatite e di altre malattie contagiose.

Sempre con la scrupolosità ed il rispetto dei rapporti interpersonali secondo lo stile e la tradizione di Croce Rossa.

ELENCO DELLE ATTIVITÀ DEL LABORATORIO CENTRALE

SCREENING NEONATALE
 PRELIEVI SUL POSTO DI LAVORO C.T.P. CON MEZZO MOBILE
 SERVIZIO DI GENETICA
 SERVIZIO EPATOPATIE
 SERVIZIO ECOGRAFICO
 SERVIZIO ANGIOLOGIA
 SERVIZIO DI DIETOLOGIA.
 SEZIONE DI MISURE DI RADIOATTIVITÀ AMBIENTALE - S.M.R.A.
 TRIBUNA BIOLOGICA E MEDICA

Screening neonatale

Analita	Costi
T4	2.080
	come da gara C C 113/91
TSH	2.175
	come da gara C C 113/91
Tripsina	3.200
	come da gara C C 113/91
Aminoacidi (fenilalanina, metionina, leucina, galattosio)	1.000
Costo cartoncino	121
Totale	8.576
Costi generali (20%)	1.691
Curve stantard e controlli (10%)	845
TOTALE COSTI:	11.112
<i>Ricavo:</i>	20.090
Importo unitario per fatturazione come da delibera regionale	
Netto unitario	8.978
Netto annuo (per 30 000 neonati)	269.340.000
<i>Attrezzature</i>	
già esistenti per trasfusione	
<i>Personale non strutturato:</i>	
1 Biologo a prestazione professionale (12 turni mensili)	12.960.000
2 Tecnici trimestrali (1 trimestre X 2)	18.000.000

Prelievi sul posto di lavoro C.T.P. con mezzo mobile

Costi per uscita
 personale utilizzato

1 Medico
 1 Infermiera Professionale
 1 Autista } L. 400.000 comprensive di oneri riflessi per uscita

XII LEGISLATURA — DISEGNI DI LEGGE E RELAZIONI — DOCUMENTI

Carburante

L. 21.000 (media per uscita)

Ricavi per uscita

L. 700.000 per affitto mezzo mobile.

Ricavo netto per uscita unita mobile L. 279.000

Costi reagenti per analisi

Emocromo completo	1.000
Gruppo - Rh	250
Colesterolo	107,25
Azotemia	100
Glicemia	108,25
Bilirubinemia	110,5
Transaminasi SGOT	125
Transaminasi GPT	125
gamma GT	225
Esame urine completo	750
Spese generali (20%)	580
Materiali di consumo (siringhe, contenitori, disposable, etc.)	650
TOTALE dei costi	4.131
Ricavo lordo unitario	64.000
Utile unitario netto	59.869
Utile netto per il programma di accordo stipulato per 12.000 prelievi venosi	718.428.000

Personale utilizzato per esecuzione esami C.T.P.:

Gruppo Rh	personale utilizzato per trasfusione
Emocromo	personale utilizzato per trasfusione
Chimica clinica	1 laureato (25%) 2 tecnici trimestrali
Esame urine	1 Medico (10%) in forza al Serv. Genetica 1 tecnico (50%) in forza al Serv. screening neonatale aminoacidi

Servizio di Genetica

Il Servizio di Genetica ha una potenzialità notevole non pienamente utilizzata.

La forte limitazione allo sviluppo di tale servizio è costituita dalla carenza di personale strutturato: infatti l'organico del reparto è formato da un biologo fuori ruolo (legge 207) e da personale precario (volontari, trimestrali, consulenti professionali).

Attualmente si effettuano i seguenti esami:

Esame	Costo analisi	Fatturazione	Ricavo unitario netto
Cariotipo su:			
— liquido amniotico	60.000	500.000	440.000
-- sangue periferico	15.000	150.000	135.000
-- materiale abortivo	60.000	500.000	440.000
— biopsia cutanea	60.000	500.000	440.000
Test al Diepossibutano (DEB) per valutare le rotture cromosomiche	20.000	250.000	230.000
Diagnosi biochimica prenatale per Fibrosi cistica	20.000	350.000	330.000
Consulenza genetica	—	50.000	50.000
Ecografia pelvica	—	70.000	70.000

Totale medio mensile: L. 27.100.000

Spese medie mensili per il personale non strutturato: L. 6.833.000

XII LEGISLATURA — DISEGNI DI LEGGE E RELAZIONI — DOCUMENTI

N.B. — I prezzi effettuati dal Servizio di Genetica del Laboratorio Centrale sono inferiori di circa il 50% rispetto a quelli praticati dai laboratori privati cui l'utenza è costretta a rivolgersi in quanto la struttura pubblica non è in grado di soddisfare le richieste.

A causa della carenza di personale specializzato in servizio continuativo non vengono più effettuate le seguenti analisi:

- Cariotipo su midollo osseo;
- Cariotipo su villi coriali.

Si fa presente che per lo stesso motivo vengono evase solo circa il 50% delle analisi richieste. Il personale non strutturato utilizzato per il servizio di Genetica comprende:

- 1 medico per consulenza ostetrica ed ecografica che emette fattura mensile per 5 prestazioni;
- 1 medico per consulenza genetica e prelievo di campioni che emette fattura mensile per 12 prestazioni;
- 3 biologi che prestano servizio come dipendenti ciascuno per un trimestre annuo e come volontari per il restante periodo;
- 1 biologo per analisi citogenetiche che emette fattura mensile per 18 interventi al mese;
- 2 tecnici che prestano servizio come dipendenti ciascuno per un trimestre annuo e come volontari per il restante periodo.

Si precisa che un dipendente strutturato può eseguire 200 cariotipi annui pari circa a L. 90.000.000. Qualora suddetto personale precario fosse utilizzato con rapporto continuativo gli esami potrebbero essere raddoppiati e garantiti in modo continuativo (ferie e malattia).

Inoltre si fa presente che il Prof. B. Dallapiccola esegue gratuitamente le consulenze genetiche che vengono fatturate dalla C.R.I.

Servizio Epatopatie

Il Servizio Epatopatie ha iniziato la sua attività nel 1980 con il follow up dei donatori di sangue risultati portatori del virus dell'epatite B; nel 1989 è stato introdotto quello dei soggetti risultati positivi allo screening trasfusionale per gli anticorpi anti-HCV.

Attualmente vengono seguiti 1.100 portatori di HBsAg e 750 soggetti anti-HCV positivi nonché le relative famiglie.

Dal 1988, inoltre, si occupa del richiamo e successivo controllo dei donatori con transaminasi elevate.

Il servizio è coordinato dal Dott. U. Angeloni che si avvale della collaborazione degli stessi medici utilizzati per le altre visite specialistiche.

Per servizio epatopatie vengono eseguiti i seguenti esami:

Analita	Costo L.	Prezzo al pubblico L.
HBsAg	* 2.000	10.000
anti-Core	* 4.200	10.000
HBe	* 3.500	10.000
anti-HBe	* 3.500	10.000
anti-Delta	4.500	10.000
anti-HCV	** 7.000	40.000
HCV RNA	80.000	170.000
HBV DNA	50.000	50.000
HBV PCR	80.000	150.000
Riba test	** 70.000	130.000
Ferritina	*** 4.531	15.000
CMV IgG	**** 2.900	20.000
CMV IgM	8.500	20.000
HBsAb	* 3.900	10.000
Alfafetoproteine	8.000	15.000
Toxo	6.000	20.000
Rubeo	6.000	20.000
T4	4.000	10.000
T3	4.000	10.000
TSH	4.000	15.000
FT4	4.000	15.000

* Gara Comitato Centrale 100/91

** Gara Comitato Centrale 112/91

*** Gara Comitato Centrale 111/91

**** Gara Comitato Centrale 110/91

N.B. — Sono di difficile quantificazione le spese relative al personale in quanto trattasi di elementi che operano contemporaneamente per il Servizio Trasfusionale con apparecchiature automatiche.

Tutti i prezzi attualmente praticati dal Laboratorio Centrale sono in fase di revisione alla luce delle nuove tariffe e relativi tickets e verranno sottoposti all'approvazione del Comitato Centrale.

Si prendono in esame i mesi di settembre ed ottobre con gli incassi globali, essendo difficile quantizzare singolarmente gli esami eseguiti.

	Incasso lordo
settembre	4.552.900
ottobre	5.178.000

Servizio Ecografico

Il Servizio Ecografico ha iniziato l'attività nel Novembre 1991.

Per esigenze del Servizio Epatopatie (donatori) ed ha aperto all'esterno la propria attività per pressanti richieste.

Sono comprese nei costi le seguenti voci:

— Spese relative al personale impiegato:

a) 1 medico che presta servizio come dipendente per un trimestre l'anno e che emette fatturazione per un massimo di 20 prestazioni mensili.

b) una segretaria, utilizzata al 50%, che presta servizio come dipendente per un trimestre annuo e come volontaria per il restante periodo.

— Spese generali (luce, carta, manutenzione e usura dello strumento):
20% degli incassi.

I ricavi sono così suddivisi:

Prezzo per gli esterni	L. 70.000
Prezzo per il Centro della Menopausa e dipendenti	L. 50.000
Prezzo medio	L. 55.000

Si porta ad esempio il mese di ottobre con 119 ecografie eseguite ad un prezzo medio di L. 55.000.

	costi
1 Medico	L. 1.800.000
1 Segretaria	L. 666.000
Spese generali	L. 1.309.000
Totale	L. 3.775.000
Incasso mese	L. 6.420.000
Ricavo netto	L. 2.645.000

Servizio Angiologia

Esame Doppler.

È stato attivato nel giugno 1992.

Registra un incasso medio mensile di L. 1.000.000 da cui va detratto il 30% per le consulenze del medico.

Servizio di dietologia

È stato attivato nel maggio 1992 per soddisfare le richieste sempre maggiori dei donatori con patologie epatiche.

Attualmente registra un incasso medio mensile di L. 990.000 su cui grava un costo del 30% dovuto alle competenze del medico.

L'attività del Laboratorio Centrale comprende inoltre servizi di medicina preventiva, di analisi ed esami raggruppati in diversi settori.

Tutti i servizi del Laboratorio Centrale (Medicina preventiva, analisi, esami) sono dotati di programmi informatici realizzati dal Ten. Giuliano Chiacchiarini (che non ha direttamente gravato sul bilancio dell'Ente (Legge 730)) e di una segreteria che si occupa di richiamare i donatori, fissare gli appuntamenti, elaborare in modo informatico le risposte e tenere il contatto con il pubblico.

Il Laboratorio Centrale ha pubblicato oltre 50 lavori scientifici apprezzati da Riviste italiane e straniere.

È inoltre da prevedere un budget di investimento annuo per le attrezzature di laboratorio (contratti da assistenza tecnica, usura, sostituzione ed aggiornamento della strumentazione).

Progetti assegnati al Laboratorio Centrale C.R.I.

Il Ministero della Sanità e l'Istituto Superiore di Sanità hanno affidato al Laboratorio Centrale della C.R.I. la ricerca degli anticorpi anti-HIV su 150.000 spot provenienti dalle neonatologie di tutta Italia per lo studio epidemiologico della prevalenza di tali anticorpi nelle madri. Per tale studio vengono forniti dall'Istituto Superiore di Sanità i kit diagnostici occorrenti e dal Ministero della Sanità L. 26.000.000 in borse di studio per i tecnici volontari.

Dal 1990 il Laboratorio Centrale è inserito nel Progetto finalizzato FATMA del C.N.R. «Prevenzione e controllo dei fattori di malattia». Al Laboratorio Centrale è stata affidata il programma di ricerca n. 91/00273.PF.41 «Infezione da virus dell'epatite C (HCV): prevalenza dei markers di infezione, meccanismi di trasmissione e strategie preventive».

Per tale programma sono stati assegnati 50.000.000 annui da utilizzare in apparecchiature e prodotti di consumo.

SEZIONE DI MISURE DI RADIOATTIVITÀ AMBIENTALE - S.M.R.A.

Nel 1986 è stata istituita la S.M.R.A. nell'ambito del Laboratorio Centrale C.R.I.

Dal 1986 a tutt'oggi sono state messe a punto metodologie ed apparecchiature relative al controllo ed alla determinazione della radioattività gamma presente in campioni biologici ed in matrici alimentari ed ambientali.

Dal 1986 tra la S.M.R.A. del Laboratorio Centrale C.R.I. e la Sezione di Fisica Medica e Sanitaria del Dipartimento di Medicina Sperimentale dell'Università di Roma «La Sapienza» diretta dal Prof. P.L. Ballestrero vi è una collaborazione attiva per il controllo e la determinazione della radioattività presente in campioni biologici ed in matrici alimentari.

La S.M.R.A. dopo l'incidente di Chernobyl, allo scopo di determinare il grado di contaminazione radioattiva presente nelle zone considerate più a rischio per la popolazione ha effettuato numerosi rilevamenti nella città di Roma e nella Regione Lazio.

La raccolta di numerosi dati di diversi nuclidi a rapido decadimento, fra cui lo I-131, ha consentito di valutare tempestivamente l'equivalente di dose assorbita dalla popolazione.

A seguito dei risultati ottenuti e del livello tecnologico raggiunto nel 1991 la S.M.R.A. è stata inserita tra i Laboratori che effettuano misure per le Reti Nazionali di rilevamento della radioattività ambientale in Italia coordinato dall'ENEA-DISP.

Nel 1991 a seguito dei risultati dell'interconfronto bilaterale con il Laboratorio di Metrologia delle Radiazioni Ionizzanti dell'ENEA-Casaccia la S.M.R.A.:

- partecipa annualmente alle misure di interconfronto di gamma emettitori (matrici liquide e solide);
- effettua per il Lazio il controllo settimanale e mensile di radionuclidi gamma artificiali quali Cs-137 e Cs-134, e naturali K-40 in campioni di latte intero pastorizzato in accordo con la Centrale del latte di Roma;
- è inserita nel programma per il controllo della radioattività ambientale, post-Chernobyl, con il monitoraggio delle bifolite considerate bioindicatori di contaminazione radioattiva del territorio nazionale, coordinato dall'ENEA-DISP e dall'ISS;
- nell'ambito della collaborazione in atto con l'ENEA-DISP i risultati delle misure effettuate dalla SMRA vengono inseriti nel Rapporto Annuale sulla Sorveglianza della Radioattività Ambientale in Italia.

Inoltre nell'ambito dell'Istituto effettua controlli periodici sul sistema di depurazione per gli scarichi del materiale liquido radioattivo utilizzato dai vari laboratori

Personale Strutturato

1 Biologo Laureato fuori ruolo (legge 207)

Personale Precario

1 Tecnico che presta servizio come dipendente per un trimestre annuo e come volontario per il restante periodo

La Sezione si avvale saltuariamente della consulenza del Prof. R. Pani (Fisica Medica dell'Università «La Sapienza» Roma).

N.B. — Si fa presente che fino ad oggi il Laboratorio Centrale C.R.I. è stato l'unica Struttura, riconosciuta all'interno della Rete per la Sorveglianza Nazionale in Italia, a fornire i dati sulla situazione attuale della radioattività post-Chernobyl nella Regione Lazio, per quanto riguarda il latte ('91-'92), e nelle Regioni «Calabria e Campania» per le bifolite, considerate quali bioindicatori ('91-'92).

Inoltre, i risultati ottenuti dal lavoro svolto dalla S.M.R.A. del Laboratorio Centrale C.R.I. hanno suscitato l'interesse di alcuni Enti operanti nel settore, con i quali si stanno valutando le varie modalità di interazione delle strutture affinché il Laboratorio Centrale C.R.I. abbia la possibilità di offrire un servizio specialistico per l'esperienza acquisita in un settore alquanto nuovo per la ricerca sanitaria.

XII LEGISLATURA — DISEGNI DI LEGGE E RELAZIONI — DOCUMENTI

CNTS - Riepilogo attività

UNITÀ SANGUE PERVENUTE DA CORRISPONDENTI VARI

Totale	8.429
--------	-------

UNITÀ SANGUE USCITE DAL C.T.O. SEDE PER CENTRI PERIFERICI

San Camillo	4.583
Sant'Eugenio	5.163
San Filippo	709
San Giacomo	440
San Giovanni	3.538
Santo Spirito	344
Banca Sangue	511
Totale	15.288

UNITÀ SANGUE USCITE DAL C.T.O. SEDE

Per cambi esterni	2.636
Per Laboratorio C.N.T.S.	2.149
Per Reparti C.N.T.S.	97
Per inceneritore	902
Totale	5.784

UNITÀ EMOCOMPONENTI PERVENUTE DA CORRISPONDENTI VARI

	plasma	plastine	crio
	1.218	2.565	—

UNITÀ EMOCOMPONENTI USCITE DAL C.T.O. SEDE PER C. PERIFERICI

	plasma	plastine	crio
San Camillo	1.897	9.635	707
Sant'Eugenio	2.064	4.375	89
San Filippo	816	587	66
San Giacomo	360	460	478
San Giovanni	407	1.163	214
Santo Spirito	44	108	40
Banca Sangue	519	871	—
Totale	6.107	17.199	1.594

XII LEGISLATURA — DISEGNI DI LEGGE E RELAZIONI — DOCUMENTI

UNITÀ EMOCOMPONENTI USCITE DAL C.T.O. SEDE

	plasma	piastrine	crio
Per cambi esterni	2.778	1.017	161

PRELIEVI ANNO 1992

CENTRI	ANNO 1992	ANNO 1991	DIFFER	VARIAZ %
S. CAMILLO	5.640	4.984	656	13,16%
S. EUGENIO	3.073	3.249	— 176	— 5,42%
S. FILIPPO	2.812	3.097	— 285	— 9,20%
S. GIACOMO	1.136	1.252	— 116	— 9,27%
S. GIOVANNI	2.880	3.528	— 648	— 18,37%
S. SPIRITO	2.076	2.005	71	3,54%
BANCA SANGUE	2.013	2.057	— 44	— 2,14%
<i>Tot. C. periferici</i>	19.630	20.172	— 542	— 2,69%
GRUPPO DONATORI	7.865	8.470	— 605	— 7,14%
U.M. 1 - U.M. 2	2.726	2.214	512	23,13%
Tot. G.D.	1.0591	10.684	— 93	— 0,87%
UNITÀ MOBILE	1.863	1.204	659	54,73%
ASSICURATI SANGUE	1.051	1.092	— 41	— 3,75%
SEZ. TRASF. CNTS	2.839	3.522	— 683	— 19,39%
Tot. C.N.T.S.	5.753	5.818	— 65	— 1,12%
TOTALI GENERALI	35.974	36.674	— 700	— 1,91%

DETTAGLIO PRELIEVI 1992

GRUPPO DONATORI		
G.D. per conto proprio		7.506
G.D. per cambi est. e cl. private		359
	subtot.	7.865
G.D. UM 1		1.688
G.D. UM 2		1.038
	subtot.	2.726
TOTALE GRUPPO DONATORI		10.591

UNITÀ MOBILE		
U.M. conto C.T.O. piazze, Parrocchie, Ist.		458
U.M. per Aeronautica Militare		558
U.M. per A S		429
U.M. per Pubblica Sicurezza		357
U.M. per Caritas Cecchina		61
TOTALE UNITÀ MOBILE		1.863

XII LEGISLATURA — DISEGNI DI LEGGE E RELAZIONI — DOCUMENTI

SEZIONE TRASFUSIONALE C.N.T.S.

SEZ. C.N.T.S. per Cliniche non convenzionate	1.964
SEZ. C.N.T.S. per cliniche convenzionate	779
SEZ. C.N.T.S. per cambi esterni	30
SEZ. C.N.T.S. per Centri Per.	27
SEZ. C.N.T.S. per Parrocchie ed Istituti	24
SEZ. C.N.T.S. per donazioni occasionali	8
SEZ. C.N.T.S. per G. D.	4
SEZ. C.N.T.S. per A. S.	3

TOTALE SEZIONE C.N.T.S. 2.839

ASSICURATI SANGUE

TOTALE A.S. 1.051

TOTALE GENERALE 16.344

SITUAZIONE ASSISTENZE 1992

CORRISPONDENTI VARI	UNITA RICH DAI VARI CORRISPONDENTI			UNITA RICHIESTE DAL C.N.T.S. AI VARI CORRISPONDENTI					
	EM	PL	PT	UNITA RICH			UNITA CEDUTE		
				EM	PL	PT	EM	PL	PT
AERONAUTICA MILITARE	263	10	4	3	—	—	3	—	—
ANDRIA	6	—	—	—	—	—	—	—	—
ASSICURATI SANGUE	690	11	31	—	—	—	—	—	—
ATRI (Teramo)	14	—	—	—	—	—	—	—	—
AVIS ACERRA	23	—	—	—	—	—	—	—	—
AVIS AGNONE (NA)	2	—	—	—	—	—	—	—	—
AVIS APRILIA	260	12	5	—	—	—	—	—	—
AVIS BENEVENTO	2	—	—	—	—	—	—	—	—
AVIS CIVITAVECCHIA	491	12	—	3	—	—	—	—	—
AVIS COM. SEZ. ROMA	842	2	11	—	—	—	—	—	—
AVIS DI PALERMO	2	—	—	—	—	—	—	—	—
AVIS FERENTINO	8	—	—	—	—	—	—	—	—
AVIS LATINA	549	8	—	2	—	—	—	—	—
AVIS NAPOLI	30	—	—	—	—	—	—	—	—
AVIS SALERNO	7	—	—	—	—	—	—	—	—
AVIS VELLETRI	76	4	—	4	—	—	—	—	—
C.T.U. «LA SAPIENZA»	2.089	6	26	906	5	11	122	—	—
CAMPOBASSO	3	—	—	—	—	—	—	—	—
CECCHINA (ALBANO)	17	—	—	—	—	—	—	—	—
CELIO	523	—	—	—	—	—	—	—	—
C.TR. FABRIANO	7	—	—	—	—	—	—	—	—
C.TR. ORBETELLO	2	—	—	—	—	—	—	—	—
COMITATO CENTRALE C.R.I.*	226	27	—	—	—	—	—	—	—
COM.PROV. C.R.I. L'AQUILA	47	—	—	2	—	—	—	—	—
COSENZA	2	—	—	—	—	—	—	—	—
CROTONE	5	—	—	—	—	—	—	—	—
DIREZIONE C.N.T.S.	25	—	—	—	—	—	—	—	—
FATEBENEFRATELLI	445	—	—	166	10	—	39	—	—
FORLANINI	33	—	—	153	6	—	153	—	—
IST. GIOVANNI XXIII	19	—	—	—	—	—	—	—	—
IST. AGRARIO GARIBALDI	13	—	—	—	—	—	—	—	—
IST. MARIA ADELAIDE	7	—	—	—	—	—	—	—	—
MINISTERO DELLA SANITA	4	—	—	—	—	—	—	—	—
MINISTERO DIFESA	21	3	—	—	—	—	—	—	—

* Richieste inoltre 22 unità di albumina

XII LEGISLATURA — DISEGNI DI LEGGE E RELAZIONI — DOCUMENTI

Segue SITUAZIONE ASSISTENZE 1992

CORRISPONDENTI VARI	UNITÀ RICH DAI VARI CORRISPONDENTI			UNITÀ RICHIESTE DAL C.N.T.S. AI VARI CORRISPONDENTI					
	EM	PL	PI	UNITÀ RICH			UNITÀ CEDUTE		
				EM	PI	PI	EM	PI	PI
MONTEPULCIANO	6	—	—	—	—	—	—	—	—
NETTUNO	38	—	—	37	—	—	21	—	—
OSP SORA	26	—	—	—	—	—	—	—	—
OSP SPOLETO	1	—	—	—	—	—	—	—	—
OSP. DI PESCARA	14	—	—	—	—	—	—	—	—
OSP. DI SCIACCA	20	—	—	—	—	—	—	—	—
OSP. MONTELEONE	1	—	—	—	—	—	—	—	—
OSP. SUMMA (BRINDISI)	1	—	—	—	—	—	—	—	—
OSP. NUOVO REGINA MAR.	1	—	—	207	—	—	205	—	—
OSP. BAMBINO GESÙ	1.215	—	—	14	3	—	12	—	—
OSP. DI CECCANO	—	—	—	1	—	—	—	—	—
OSP. DI COLLEFERRO	66	—	—	18	—	—	—	—	—
OSP. DI FROSINONE	3	—	—	—	—	—	—	—	—
OSP. DI TARANTO	43	—	—	2	—	—	—	—	—
OSP. DI TERAMO	4	—	—	—	—	—	—	—	—
OSP. DI TERNI	13	—	—	—	—	—	—	—	—
OSP. SAN PIETRO	170	—	—	156	—	—	48	—	—
OSP. LECCE	43	—	—	—	—	—	—	—	—
PARR. FIACCOLA CARITÀ	64	—	2	—	—	—	—	—	—
PARR. GESÙ DIV. LAV.	7	—	—	—	—	—	—	—	—
PARR. GESÙ MAESTRO	21	—	—	—	—	—	—	—	—
PARR. S. ATANASIO	4	—	—	—	—	—	—	—	—
PARR. S. ELENA	14	—	—	—	—	—	—	—	—
PARR. S. GIOACCH. E ANNA	9	—	—	—	—	—	—	—	—
PARR. S. MARCO EVANG.	28	—	—	—	—	—	—	—	—
PARR. S. MATTEO	2	—	—	—	—	—	—	—	—
PARR. S. NICOLA DI BARI	6	—	—	—	—	—	—	—	—
PARR. S. BARNABA	20	—	—	—	—	—	—	—	—
PARR. S. GIUSEPPE DA COP	16	—	—	—	—	—	—	—	—
PARR. S. ANNUNZIATA	3	—	—	—	—	—	—	—	—
PIAZZA ARMERINA (SICILIA)	5	—	—	—	—	—	—	—	—
POL. DI PERUGIA	11	—	—	2	—	—	—	—	—
PUBBLICA SICUREZZA	103	40	—	—	—	—	—	—	—
RIETI	65	—	—	29	—	—	2	—	—
RM 34 ALBANO	115	3	—	26	—	—	—	—	—
SORRENTO	4	—	—	—	—	—	—	—	—
SULMONA	3	—	—	—	—	—	—	—	—
TERMOLI	3	—	—	—	—	—	—	—	—
USL AVEZZANO	99	4	6	15	—	—	—	—	—
UNITÀ MOBILE	58	8	—	—	—	—	—	—	—
UNIVERSITÀ CATTOLICA	100	—	10	437	6	21	415	—	—
USL POTENZA	5	—	—	—	—	—	—	—	—
USL 29 SICILIA	7	—	—	—	—	—	—	—	—
USL FR4 FROSINONE	50	—	—	3	—	—	3	—	—
USL RM11	120	10	—	151	10	—	47	10	—
USL RM16	5	—	—	—	—	—	—	—	—
USL RM 26 TIVOLI	33	—	—	174	—	—	112	—	—
USL RM 29 FRASCATI	244	4	—	90	—	—	12	—	—
USL RM3 PIETRALATA	106	—	10	279	12	—	194	—	—
USL RM 32 MARINO	70	—	—	70	—	—	13	—	—
USL RM5	—	—	—	1	—	—	1	—	—
USL RM6 GARBATELLA	35	—	—	291	—	—	265	—	—
USL RM8 OSTIA	—	—	—	574	—	—	520	—	—
USL VT3 VITERBO	820	50	125	23	—	—	—	—	—
VALLO DELLA LUCANIA	14	—	—	—	—	—	—	—	—
TOTALI	10.687	214	230	3.839	52	32	2.187	10	—

XII LEGISLATURA — DISEGNI DI LEGGE E RELAZIONI — DOCUMENTI

SITUAZIONE ASSISTENZE 1992

CENTRI PERIFERICI	UNITA RICHIESTE DAL C.N.T.S. AI VARI CORRISPONDENTI					
	UNITA RICH.					
	EM	PL	PT			
SAN CAMILLO	3.325	4	179			
SAN FILIPPO	1.569	40	—			
SAN GIACONO	584	11	6			
SAN GIOVANNI	1.251	3	—			
SANT'EUGENIO	789	12	15			
SANTO SPIRITO	861	—	10			
BANCA SANGUE	676	—	—			
TOTALI	9.055	70	210			

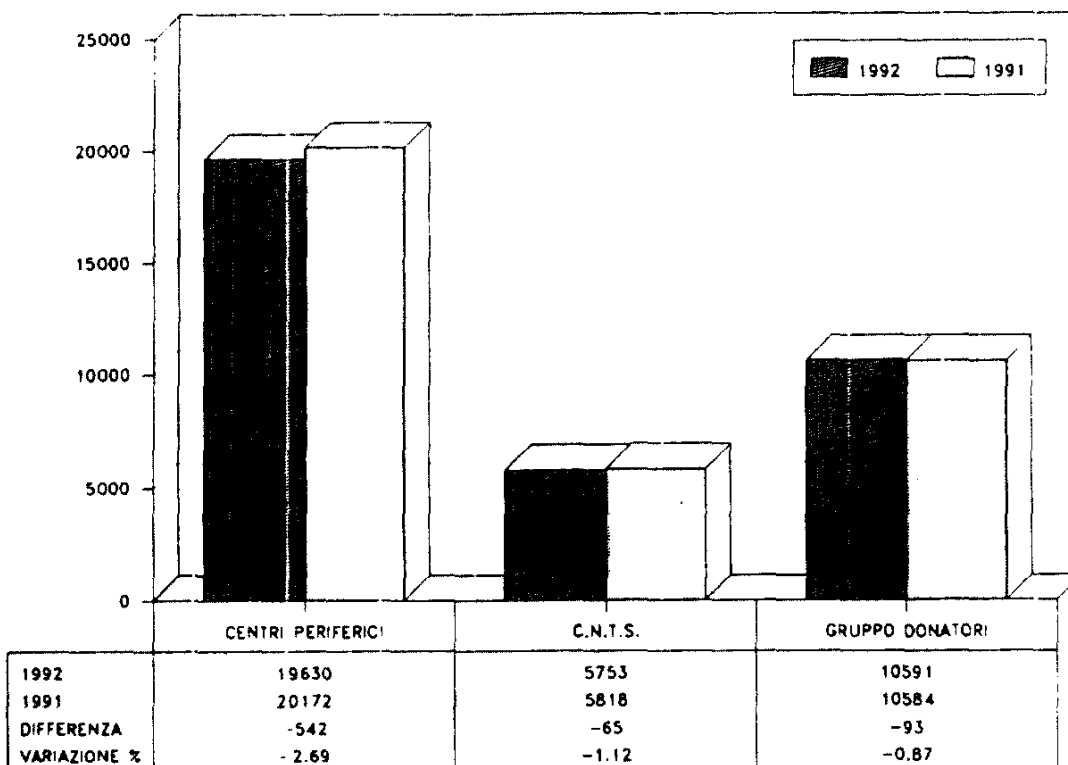
Assistenze richieste dal GRUPPO DONATORI C.R.I. al C.N.T.S.:

EM.	PL.	PT.
4.470	27	26

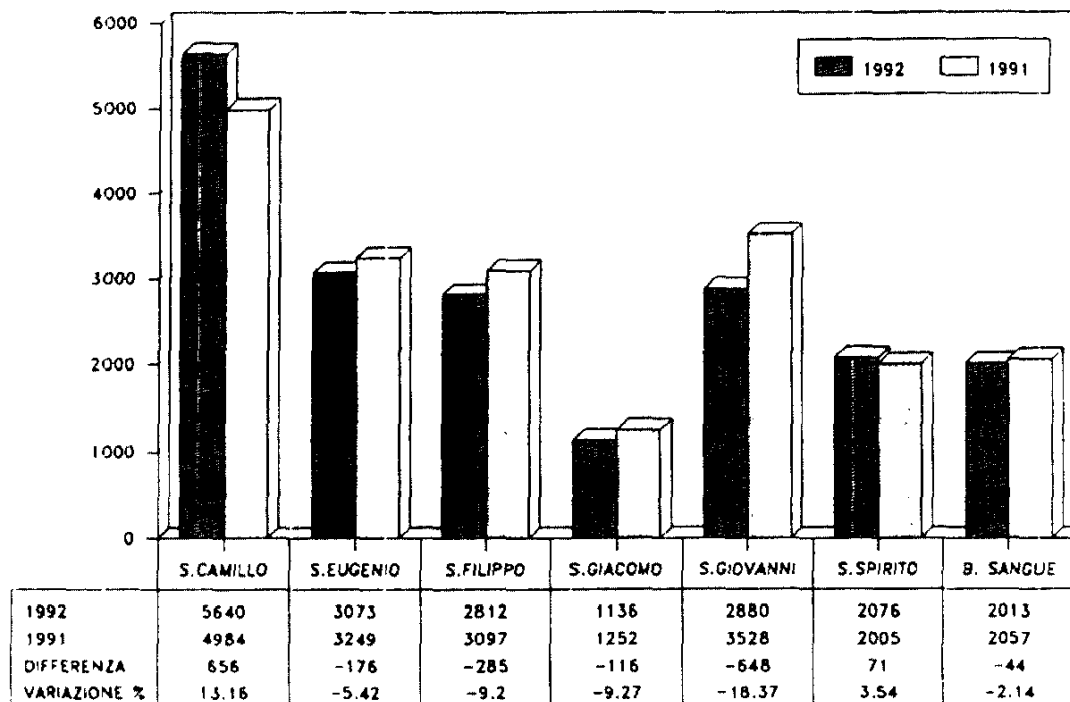
Assistenze comunicate alla Sezione Prelievi e Trasfusioni (Laboratorio)

— N. 2649 emazie, n. 91 plasma, n. 14 piastrine.

PRELIEVI ANNO 1992



PRELIEVI DEI CENTRI PERIFERICI ANNO 1992



DEPOSITO FARMACEUTICO CENTRALE

Servizio Distribuzioni Unità C.R.I. Roma

Forniture continuative in farmaci, parafarmaci, materiali di medicazione e presidi a: Autoparco Centrale (Posto P.S. + autoambulanze). Distaccamenti di: Roma Nord, Roma Sud, Prenestino, Tiburtino, Casilino, Rapisardi, La Macchia, Aeroporto dell'Urbe, Centro Educazione Motoria, Gruppo Donatori, Comitato Provinciale C.R.I. di Roma, servizi ambulanze dei volontari, posti fissi e mobili in occasione di mostre, spettacoli culturali e sportivi, Ambulatorio medico infermieristico pubblico di Via Toscana.

Il costo complessivo del succitato servizio ha comportato una spesa di circa L. 120.000.000 (+ 10.000.000 rispetto al 1991).

Servizio C.R.I.G.

Sono state effettuate spedizioni di cassetine e borse di primo soccorso e di materiale didattico a Comitati e Sottocomitati per le attività dei Volontari e dei Pionieri e per la distribuzione a scuole. Quantità:

- Borse Primo Soccorso n. 532 (+432 rispetto al 91);
- Manichini per esercitazioni n. 7 (— 2 rispetto al 91).

In totale sono stati spediti colli n. 186 (+146) con peso complessivo di kg 930 (+700 kg) per un valore di L. 30.000.000 (+5.000.000).

Laboratorio Interno

Sono stati prodotti con metodi contemplati dalla Farmacopea Ufficiale:

- Acqua Ossigenata lt. 300 (—50);
- Tintura di Jodio lt. 15 (—5);

XII LEGISLATURA — DISEGNI DI LEGGE E RELAZIONI — DOCUMENTI

- Alcool Jodato lt. 10 (—5);
- Odontalgico lt. 10 (+5);
- Diluizioni varie lt. 150 (+20).

Confezionate circa 500 (+350) borse C.R.I.G. per piccole medicazioni. Infine sono stati effettuati saggi e controlli farmacologici.

Assistenza ed interventi in Italia

Pro Comitati e Sottocomitati C.R.I. di altre Regioni e a favore di Istituti Religiosi e Organizzazioni Laiche tutti impegnati per l'assistenza di bambini, anziani, emarginati ed extracomunitari.

Sono stati distribuiti o spediti farmaci, dietetici e materiali sanitari in genere pari a: colli 300 (—10) con peso complessivo di kg 1.900 (+100) per un valore di L. 130.000.000 (+10.000.000).

Assistenza ed interventi all'estero*Conflitto ex Jugoslavia:*

— Pro Croce Rossa Croata	colli n	364	peso kg	3.944	valore L.	126.000.000
— " " " Jugoslava	" " "	40	" "	358	" "	10.000.000
— " " " Slovena	" " "	111	" "	716	" "	30.000.000

A favore di Consorelle:

— Pro Mezza Luna Rossa Iraniana	colli	77	peso kg	630	valore L.	104.000.000
— " Croce Rossa Somala	" "	50	" "	899	" "	15.000.000
— " " " Senegalese	" "	18	" "	171	" "	11.000.000
— " " " Lettone	" "	90	" "	872	" "	272.000.000
— " " " Estone	" "	10	" "	97	" "	10.000.000
— " " " Paraguayana	" "	27	" "	240	" "	26.000.000
— " " " Boliviana	" "	27	" "	240	" "	26.000.000
— " " " Kirghistan	" "	50	" "	363	" "	10.000.000

Pacchetti inviati alle Consorelle per loro assistiti.

— alla Croce Rossa Rumena	pacchetti n.	25	kg	60	L.	80.000.000
— " " " Albanese	" "	6	" "	7	" "	300.000
— " " " Argentina	" "	2	" "	3	" "	200.000
— " " " Jugoslava	" "	1	" "	1	" "	660.000
— " " " U.R.S.S.	" "	1	" "	1	" "	100.000

A favore di Missioni e Organizzazioni Internazionali:

— Comunità Rev. Madianguregu - Zambia	colli	15	kg	75	L.	10.000.000
— Ass. Italo-Armena (Armenia)	" "	1	" "	1	" "	80.000
— Ambasciata Libanese (Libano)	" "	15	" "	200	" "	5.000.000
— Ass. Eucar. Ceja Antioque (Columbia)	" "	9	" "	30	" "	10.000.000
— Fondazione Doufour	" "	3	" "	11	" "	1.000.000
— Centro Diocesano Chiclayo (Peru)	" "	1	" "	2	" "	7.000.000
— Sede Vescovile Escuintla Obispado (Guatemala)	" "	367	" "	1.328	" "	30.000.000

Per conto Ministero AA.EE.:

- Al Consolato Italiano di La Plata colli 2 kg 22 L. 1.440.000

Riepilogo quantitativi «Operazioni Estero» con raffronto al 1991:

- Colli n. 1.312 (—992), peso kg 10.271 (—12.156), valore L. 723.500.000 (+305.300.000)

CONCLUSIONI

Oltre a quanto citato, la Direzione del Deposito Farmaceutico non ha trascurato altre iniziative di grande interesse attuate con successo che vanno dai contatti con informatori medico-scientifici ai vari direttori

XII LEGISLATURA — DISEGNI DI LEGGE E RELAZIONI — DOCUMENTI

di farmacie ospedaliere operanti in Roma nonché con docenti universitari delle facoltà di Farmacia e Medicina e con la diretta partecipazione di una équipe alle Giornate Farmaceutiche 92 svoltesi a Genova.

I risultati sono stati molto soddisfacenti e non sono mancate note di merito e benemerienze dai numerosi beneficiari del nostro contributo.

In futuro, con un organico meno precario e più stabile, si spera di migliorare ed espandere i servizi e gli aiuti internazionali.

SERVIZIO ATTIVITÀ SOCIO ASSISTENZIALI**Distribuzione viveri CEE**

La CRI è stata riconosciuta dal Ministero Agricoltura e Foreste «A.I.M.A.» organismo idoneo alla distribuzione annuale delle derrate alimentari provenienti dalle scorte di intervento della CEE.

Nel 1992 la CRI ha ricevuto in assegnazione ed ha distribuito tramite Comitati Provinciali e Sottocomitati, le sottoelencate quantità di viveri:

- PASTA kg. 1.200.000;
- RISO kg. 500.000;
- CARNE kg. 116.000;
- LIOFILIZZATI kg. 142.000;
- BURRO kg. 130.000;
- FORMAGGI kg. 113.000;
- BISCOTTI kg. 160.000;
- OLIO lt. 131.000.

Ripartiti come da elenco allegato.

Hanno beneficiato dei suddetti viveri n. 385.000 indigenti.

QUANTITATIVI VIVERI CEE ASSEGNATI NEL 1992

COMITATI	Pasta kg	Riso kg	Carne kg	Liofil kg	Biscotti kg	Burro kg	Olio lit	Parm kg	Pec kg	Prova kg
Piemonte	45.000	40.000	6.000	9.400	5.800	6.500	6.000	2.750	500	535
Lombardia	52.000	49.500	5.500	13.000	8.500	8.500	5.000	6.100	1.870	1.470
Veneto	49.000	18.000	5.700	9.500	8.500	14.500	7.000	4.200	1.250	1.715
Friuli	36.000	7.000	4.000	5.750	7.000	6.500	4.000	2.000	950	750
Trentino	8.000	4.000	1.000	1.200	1.000	1.500	1.900	1.200	200	200
Liguria	40.000	23.000	5.300	5.100	8.500	6.500	6.000	2.500	1.300	1.250
Emilia	57.500	31.500	7.000	12.600	10.500	8.500	7.000	4.150	1.000	1.000
Toscana	90.000	50.000	9.100	14.100	8.500	9.500	9.000	5.900	750	1.000
Marche	33.000	23.000	2.000	2.800	10.500	2.500	7.000	1.500	—	—
Abruzzo	53.000	20.000	5.500	4.000	7.000	3.400	5.000	2.000	500	500
Umbria	30.000	15.000	3.000	4.300	200	2.000	3.000	2.500	250	650
Lazio	124.000	52.000	10.450	10.200	12.500	11.000	15.000	6.400	3.930	4.000
Campania	94.500	10.500	7.000	2.000	9.000	7.500	9.000	4.500	1.000	1.000
Puglia	94.000	11.000	9.000	6.250	8.000	8.300	11.100	4.200	1.300	1.450
Basilicata	84.000	20.000	7.500	8.950	11.500	5.500	10.000	5.300	2.950	3.000
Calabria	43.000	21.000	5.500	5.800	7.500	2.100	3.000	1.450	750	750
Sicilia	165.000	79.000	15.500	14.450	27.500	16.200	14.000	7.000	2.950	2.080
Sardegna	54.000	16.000	3.950	6.600	5.500	4.000	4.000	3.000	750	750
TOT. GEN.	1.200.000	500.000	116.000	142.000	160.000	130.000	131.000	68.900	22.200	22.100

SERVIZIO PERSONALE

Le incombenze che nell'anno 1992 hanno caratterizzato l'attività amministrativa dello scrivente nel contesto delle attribuzioni stabilite con l'O.C. N. 229 del 19.7.1989 sono state:

— predisposizione di n. 10 provvedimenti dei quali 8 attinenti a concorsi pubblici per l'accesso alla dirigenza e l'assunzione di elementi di varie qualifiche, dalla X alla VI; alla messa a disposizione di posti di organico per la copertura degli stessi mediante le procedure della mobilità (L. 554/1988); al riposizionamento di dipendenti assunti ex L. 482/68 tra il 1987 ed il 1990 in qualifiche immediatamente superiori a quella rivestita;

— applicazione della O.C. n. 1071 del 15.7.1988 (criteri per il calcolo della indennità funzionale e speciale) ai dipendenti assunti ex L. 482 o immessi in ruolo ex L. 730/86, previa analisi delle relative posizioni lavorative ed acquisizione del parere della Commissione Centrale del Personale;

— svolgimento di laboriosa istruttoria, anche a mezzo lettere-circolari, per la definizione della proposta di modifica del piano biennale 91/92 di utilizzazione degli *obiettori di coscienza* in base alla convenzione stipulata il 6 maggio 1985;

— si è, quindi, ottenuta dal Ministero della Difesa la variazione della convenzione portando le Unità convenzionate a 230 circa tra Comitati, Sottocomitati e Delegazioni, per una capacità di accoglienza di complessivi 1450 obiettori circa;

— espletamento delle pratiche autorizzative per i *richiami temporanei dei militari C.R.I.*, considerevolmente aumentati nel 1992 rispetto al 1991: da 892 nel 1991 a n. 1222 nel 1992 (per oltre 450 00.CC.);

— gestione delle assunzioni straordinarie e temporanee di *personale civile* ex art. 6 L. 70/75 che, complessivamente, nel 1992 sono state autorizzate per 1143 elementi;

— istruttoria delle pratiche per la richiesta di utilizzazione presso la C.R.I. di personale docente *c.d. «comandi»* n. 15 insegnanti assegnate presso varie Unità.

SERVIZIO LEGALE

Il Servizio ha provveduto a svolgere puntualmente tutti gli adempimenti connessi ai compiti ad esso attribuiti, che possono essere così riassunti:

a) studio delle cause di competenza del giudice ordinario, dei ricorsi giurisdizionali al Consiglio di Stato e ai T.A.R. e dei ricorsi straordinari o amministrativi al Capo dello Stato, e predisposizione degli atti, documenti e memorie per l'Avvocatura dello Stato e per i Ministeri tutelanti inerenti alla linea difensiva dell'Associazione;

— contatti con gli Avvocati di Stato per seguire lo svolgimento delle singole controversie sino alla loro conclusione;

b) raccolta sistematica dei testi giuridici e normativi, servizio di documentazione legislativa, giurisprudenziale e dottrinale;

— contatti con i consulenti legali dell'Associazione;

— pareri legali richiesti dagli Uffici del Comitato Centrale e dalle Unità periferiche;

c) recupero crediti dell'Associazione;

d) esame e predisposizione testi contratti e convenzioni relative ad attività svolte dal Comitato Centrale e dalle unità periferiche;

— esame ed istruttoria delle pratiche relative alla accettazione di eredità, legati e donazioni.

SERVIZIO ASSICURAZIONI E PREVIDENZA

Il Servizio ha provveduto a svolgere gli adempimenti connessi ai compiti ad esso attribuiti, che possono essere così riassunti:

1) adempimenti relativi alle assicurazioni obbligatorie per i dipendenti del Comitato Centrale ed Unità direttamente amministrata (I.N.P.S. - I.N.A.I.L. - E.N.P.D.E.P.);

2) regolarizzazione posizioni assicurative I.N.P.S. - relativamente a contribuzioni prescritte (art.13 Legge 1338/62);

3) consulenze su istanze e ricorsi in materia assicurativa e previdenziale;

4) adempimenti relativi al trattamento di previdenza e di quiescenza per il personale già appartenente alle istituzioni sanitarie C.R.I. transitato agli Enti Ospedalieri (L. 303/74);

5) adempimenti conseguenti all'applicazione della L. 336/1970;

6) predisposizione circolari dispositive ed esplicative per una uniforme ed esatta applicazione della normativa connessa alle assicurazioni obbligatorie di Legge;

7) gestione polizze assicurative in campo nazionale con relativa predisposizione di circolari alle Unità Periferiche;

8) trattazione extragiudiziale dei danni sofferti da automezzi C.R.I. a seguito dei sinistri attivi limitatamente a Roma.

Per il trascorso esercizio il servizio ha assicurato il puntuale svolgimento dei compiti connessi alle assicurazioni obbligatorie di cui ai punti 1) - 2) - 4) - 5).

L'Ufficio Responsabilità Civile gestisce in campo nazionale le polizze R.C.A., infortuni e malattie e R.C. dei V.d.S., del personale militare e II.VV., polizze R.C.T. ed incendi dei fabbricati, nonché polizze per il personale dipendente impiegato in incarichi particolari.

Si tratta di polizze «aperte» che necessitano di continue variazioni ed aggiornamenti.

In particolare le polizze R.C. auto e quelle contro il rischio incendio degli automezzi devono essere quasi quotidianamente aggiornate in conseguenza delle acquisizioni e della messa fuori uso degli automezzi.

Nell'esercizio 1992 l'Ufficio Responsabilità Civile ha registrato e classificato 360 pratiche di infortuni, relativi alle Unità della C.R.I. in campo nazionale, riguardanti tutte le componenti Volontaristiche (V.d.S. - Pionieri - II.VV. - Militari) con la istituzione dei relativi fascicoli e l'aggiornamento degli stessi sino alla totale liquidazione e n. 1263 pratiche per sinistri riguardanti la polizza R.C.A., così ripartiti:

- sinistri Passivi: n. 714;
- sinistri Attivi: n. 316;
- sinistri con Concorso di Colpa: n. 121;
- sinistri senza seguito: n. 109 (senza danni per gli automezzi C.R.I.);
- furto: n. 2;
- atti Vandalici: n. 1.

Il suddetto Ufficio ha trattato direttamente le questioni relative ai sinistri degli automezzi in dotazione al Comitato Provinciale di Roma ed agli infortuni dei Volontari e dei Militari, che prestano servizio presso il Comitato Centrale e le Unità direttamente amministrate.

Lo stesso, inoltre, rilascia pareri assicurativi ed infortunistici alle Unità C.R.I., mantiene rapporti con vari Ispettorati delle Compagnie Assicuratrici per la trattazione e la definizione delle rispettive pratiche.

Il Servizio cura la gestione amministrativa, intrattiene corrispondenza con le Compagnie e le Unità della C.R.I. in merito alle sottoelencate polizze:

- POLIZZA - Infortuni personale Volontario
- POLIZZA - Infortuni personale Militare
- POLIZZA - R.C.T./ danni arrecati a terzi dai veicoli C.R.I.
- POLIZZA - R.C.T./ danni arrecati a terzi dal personale Volontario
- POLIZZA - R.C.T./ danni arrecati a terzi dalle II.VV.
- POLIZZA - R.C.T./ donatori sangue - Roma
- POLIZZA - R.C.T./ fabbricati C.R.I. in campo nazionale
- POLIZZA - Malattie personale Volontario e II.VV.
- POLIZZA - Sospensione patente autisti Volontari C.R.I.
- POLIZZA - carico: scarico pazienti su ambulanze C.R.I.
- POLIZZA - incendio ambulanze e automezzi vari C.R.I.
- POLIZZA - incendio fabbricati C.R.I. in campo nazionale
- POLIZZA - Rischio aereo infermiere Volontarie C.R.I.
- POLIZZA - Rischi diversi inerenti l'attività della C.R.I.

SERVIZIO PATRIMONIO

Ufficio patrimoniale

L'ordinamento dei servizi della C.R.I. affida all'ufficio patrimoniale la sovrintendenza alla gestione del patrimonio immobiliare dell'Associazione. Tale gestione è ordinaria quando si limita ad ottimizzare la resa del patrimonio esistente, è straordinaria quando ne modifica la consistenza. A tale ultimo riguardo, nel corso dell'esercizio 1991 sono state trattate le seguenti pratiche:

- a) alienazione di:
- immobili diversi (ex eredità Fontana) siti in Bolzano e Verona - Ordinanza Commissariale n. 3883 del 17 gennaio 1992;
 - immobile sito in S. Miniato (PI) - Ordinanza Commissariale n. 3915 del 24 gennaio 1992;
 - immobile sito in Montemagno-Calci (PI) - Ordinanza Commissariale n. 3936 del 27 gennaio 1992;
 - immobili diversi (ex legato Migone) siti in provincia di Genova - Ordinanza Commissariale n. 3967 del 1° febbraio 1992;
 - immobile sito in Foiano della Chiana (AR) - Ordinanza Commissariale n. 4283 del 3 aprile 1992;
 - immobile sito in Roma - Ordinanza Commissariale n. 4645 del 16 giugno 1992;
 - terreno in Giovinazzo (BA) - Ordinanza Commissariale n. 4701 del 26 giugno 1992;

XII LEGISLATURA — DISEGNI DI LEGGE E RELAZIONI — DOCUMENTI

- appartamento in Trieste - Ordinanza Commissariale n. 4744 del 3 luglio 1992;
- complesso immobiliare in Mergozzo (NO) - Ordinanza Commissariale n. 4825 del 18 luglio 1992;
- immobile in Gaiole in Chianti - Fraz. Nusenna (SI) - Ordinanza Commissariale n. 5061 dell'8 settembre 1992;

b) acquisto di:

- un terreno mq. 3.840 in Canelli (TO) - Ordinanza Commissariale n. 4036 del 17 febbraio 1992;
- un fabbricato in Valle Lomellina (PV) - Ordinanza Commissariale n. 4589 del 6/6/92;
- un fabbricato in Millesimo (SV) - Ordinanza Commissariale n. 4590 del 6 giugno 1992;
- un terreno in Canneto (PI) Ordinanza Commissariale n. 4642 del 16 giugno 1992;
- un immobile in Nuoro - Ordinanza Commissariale n. 4646 del 16 giugno 1992;
- un immobile in Oristano - Ordinanza Commissariale n. 4688 del 24 giugno 1992;
- un immobile in Pordenone - Ordinanza Commissariale n. 4765 del 9 luglio 1992;
- un'area di mq. 138 in Treviso - Ordinanza Commissariale n. 4995 del 18 agosto 1992;

c) concessioni superficiali:

- dal Comune di Bordighera (IM) - mq. 503 - Ordinanza Commissariale n. 4038 del 17 febbraio 1992;
- dal Comune di Lanciano (CH) - mq. 1.440 - Ordinanza Commissariale n. 4075 del 25 febbraio 1992.

Locazioni

L'attività amministrativa svolta dal Servizio nel campo delle locazioni passive ed attive, centrali e periferiche, mira al raggiungimento di due finalità: a) adeguamento del reddito prodotto dalle proprietà concesse in locazione e rimozione di tutti quei rapporti in essere con terzi non conformi alla normativa vigente; b) soluzione delle esigenze logistiche segnalate dagli uffici centrali e periferici dell'Associazione non congrue, per dimensione ed impegno finanziario, locazioni passive. Al riguardo nell'anno 1992 risultano istruite le seguenti nuove pratiche:

Locazioni passive (immobili di proprietà di terzi locati dalla C.R.I.)

- | | |
|---------------------------------|-----------------------------|
| 1) ORVIETO (TR) | 8) MONCALIERI (TO) |
| 2) FOGGIA | 9) PISA |
| 3) SCANDIANO (R.E.) | 10) CANELLI (AT) |
| 4) ALBA (CN) | 11) SCANDICCI LE SIGNE (FI) |
| 5) NAPOLI | 12) PONTEDASSIO (IM) |
| 6) CASTELLAMMARE DI STABIA (NA) | 13) ROCCALBEGNA (GR) |
| 7) TREVISO | 14) DIANO MARINA (IM) |
| | 15) QUARRATA (PI) |

Locazioni attive (immobili di proprietà C.R.I. assunti da terzi in locazione)

- | | |
|-----------------------------|-----------------------------|
| 1) IMPERIA-V.le Rimembranze | 5) BOLOGNA Via Canonica 1-2 |
| 2) LEVICO (TRENTO) | 6) PADOVA (Teatro Ruzante) |
| 3) CERRETO GUIDI (FI) | 7) TRIESTE-Via XX Settembre |
| 4) FOIANO DELLA CHIANA | 8) VENTIMIGLIA (IM) |

Sono state inoltre sottoposte alla Commissione previste dal DPR 696/79 art. 61 n. 65 pratiche per le seguenti motivazioni:

- | | |
|--|-------|
| — locazioni passive | n. 20 |
| — locazioni attive | n. 13 |
| — vendita immobili | n. 22 |
| — servitu di passaggio passiva con corrispettivo | n. 1 |
| — acquisto immobili | n. 17 |
| — permuta | n. 1 |

Le suddette pratiche sono state istruite discusse e verbalizzate nel corso delle 22 sedute tenutesi nel corso dell'anno

UFFICIO TECNICO

Il personale dell'Ufficio ha partecipato a Commissioni per licitazioni di cui agli artt. 56 e 57 DPR 696/79; ha fornito pareri tecnici; gestito attività per manutenzione ordinaria e straordinaria. Ha provveduto all'esecuzione di lavori di pronto intervento ed alla gestione degli impianti di riscaldamento.

Sono stati forniti pareri sulla congruità dei valori immobiliari e si è partecipato alla Commissione ex art. 61 DPR 696/79 e si è provveduto all'estimazione dei lavori, all'aggiornamento dei valori assicurativi, al

l'adeguamento impianti alle norme esistenti. Si è collaborato per pratiche sull'equo canone, INVIM, IRPEF. Sono stati eseguiti collaudi e certificazioni di regolare esecuzione di opere realizzate.

È stata prestata consulenza ed assistenza per la messa in opera dei prefabbricati di Pronto Intervento.

Per quanto riguarda le varie Unità C.R.I. di Roma si è specificatamente realizzato:

- sistemazione pavimentazione Uffici Comitato Centrale;
- lavori servizi igienici Scuola A.S.V. Centro Educazione Motoria;
- arredi per Deposito Farmaceutico;
- lavori trasformazione centrali termiche Unità C.R.I. Roma;
- ristrutturazione fabbricato C.R.I. Frascati Comprensorio Battisti;
- restauro Magazzino Autoparco Centrale;
- sostituzione quadro elettrico Comitato Centrale;
- nuovo centralino telefonico Magazzino Centrale;
- ristrutturazione corridoi Centro Nazionale Trasfusione Sangue;
- ristrutturazione locali Deposito Farmaceutico;
- lavori restauro facciate Comitato Centrale;

Si sono realizzati lavori di ordinaria e straordinaria manutenzione presso i seguenti Comitati Provinciali:

- Comitato Provinciale C.R.I. Potenza
- " " " " Bari
- " " " " Salerno
- " " " " Verona (Magazzino Via Giolfino)
- " " " " Milano (Via Pucci n. 7)
- " " " " Piacenza
- " " " " Parma
- Sottocomitato C.R.I. Biella
- " " " " Alba (CN)
- " " " " Loano (SV)
- " " " " Rignano sull'Arno (FI)
- Museo C.R.I. Castiglione delle Stiviere (MN)
- Scuola I.P.P. C.R.I. Bologna.

Inoltre sono in corso le costruzioni delle seguenti nuove Sedi:

- Comitato Provinciale C.R.I. Arezzo
- " " " " Asti
- Sottocomitato C.R.I. Jesi (AN).

SERVIZIO PROVVEDITORATO

Nell'anno 1992 il Servizio Provveditorato ha provveduto all'acquisto del materiale necessario per il funzionamento dei Servizi della Associazione ed Unità direttamente amministrata, e di materiali, apparecchiature scientifiche e mezzi di precisione.

Sono stati anche acquistati materiali didattici e films per i corsi di igiene e assistenza sanitaria organizzati dalla CRIG, nonché materiali e mezzi di mobilitazione per l'Ispettorato Superiore del Corpo Militare e per l'Ispettorato Nazionale delle infermiere Volontarie con gli stanziamenti del Ministero della Difesa sulla base del piano di approvvigionamento concordato con il Ministero stesso.

Con stanziamenti del Ministero della Sanità sono state acquistate n. 20 nuove autoambulanze per il servizio aeroportuale e con fondi del bilancio della Associazione n. 25 autoambulanze per i servizi di pronto soccorso e trasporto infermi.

Sono stati acquistati arredi scolastici e sportivi per scuola Media Anghi.

Sono stati inviati aiuti alimentari e medicinali in Somalia e Jugoslavia con fondi raccolti allo scopo.

L'Ufficio inventario e movimento materiali si è occupato delle variazioni patrimoniali per l'aggiornamento degli inventari del Comitato Centrale ed Unità periferiche.

Per quanto attiene gli apparati radio sono state inviate dettagliate istruzioni alle Unità CRI circa le caratteristiche tecniche degli apparati radio ricetrasmittenti e dei ripetitori da acquistare e si sono avuti contatti con la Commissione Tecnica Nazionale Radiocomunicazioni CRI anche mediante trasmissione dati via modem.

Sono state inoltre rilasciate patenti speciali di guida degli automezzi della CRI (mod. 27 bis) e sono state immatricolate nel Registro Automobilistico della Associazione numero 217 autoambulanze, 101 autovetture, 27 pulmini, 10 autocarri, 20 autofurgoni, 1 motocicletta, 1 autobus, 1 carrello elevatore, 1 autobot, 1 centro radio mobile, 2 camper, 5 roulotte, 7 rimorchi, 1 cucina da campo, risultandone rinnovato e potenziato il parco automobilistico.

Sono state avviate le procedure per la realizzazione di un sistema informatico integrato per le attività della C.R.I.

ORGANIZZAZIONE ATTIVITÀ DIDATTICHE**Croce Rossa Italiana Giovanile**

Nel 1992, come di consueto, la CRIG ha svolto nelle scuole una campagna di informazione sui principi che ispirano la Croce Rossa, conducendo in parallelo una attività di insegnamento delle norme basilari dell'igiene, del primo soccorso e della protezione civile, con notizie su argomenti di grande attualità come la donazione del sangue, l'alcolismo, le tossicodipendenze.

Nell'anno 1992 il tesseramento ha registrato circa 70.000 iscritti.

I corsi nelle scuole sono tenuti da Volontari specificamente preparati (Monitori e Medici C.R.I.) che svolgono l'attività di insegnamento anche a favore della popolazione adulta tramite corsi più articolati (oltre a quelli di primo soccorso: assistenza all'anziano e al malato in famiglia, assistenza alla madre ed al bambino, educazione alla salute).

Nel 1992 i corsi di educazione sanitaria hanno raggiunto il numero di 2.000.

In questo settore, tramite convenzioni, vengono organizzati corsi speciali diretti a personale aeronavigante e navigante marittimo.

Nell'anno è proseguito, presso il Collegio «Nazareno», il lavoro di prevenzione contro le malattie cardiovascolari che prevede colloqui con i giovani sull'igiene alimentare, proiezione di videocassette sull'educazione al colesterolo ed all'olio di oliva, infine il controllo dei principali fattori di rischio come peso, colesterolemia, glicemia e pressione arteriosa. Sono state consegnate alle famiglie le schede riportanti i valori registrati.

Nel mese di dicembre è stata organizzata una conferenza stampa su piano nazionale sulle malattie reumatiche, in preparazione di una campagna di prevenzione da lanciare durante la settimana C.R.I. del 1993.

Nel campo sociale è da sottolineare la presenza a congressi e tavole rotonde sui problemi dell'infanzia, dell'immigrazione, dell'emarginazione e la partecipazione costante, già da qualche anno, ai lavori del «Coordinamento delle Associazioni Giovanili per la prevenzione del disagio giovanile», sotto l'egida del Ministero dell'Interno.

In campo internazionale viene curata regolarmente la partecipazione al concorso, riservato a ragazzi handicappati o malati cronici, indetto periodicamente dalla Croce Rossa Bulgara.

Ufficio Didattica Infermieristica**I. SCUOLE E CORSI FUNZIONANTI**

- | | |
|--|-------|
| a) Scuole per Infermieri Professionali della CRI
(Bologna, Chieti, Mantova, Milano, Napoli, Potenza, Roma «Agnelli», Roma «Baglivi» | N. 8 |
| b) Scuole per Assistenti Sanitari della CRI
(Bologna, Bolzano, Cremona, Firenze, Genova (con Sezione distaccata a Imperia), Milano, Napoli, Roma, Torino, Trieste)
* Potenza-Scuola AS presso la Scuola IP | N. 11 |
| c) Scuola Speciale per Dirigenti dell'Assistenza Infermieristica (regime convenzionale) | N. 2 |
| 1) Scuola IP-CRI «Baglivi» - Roma convenzionata con l'Università «La Sapienza» (artt. 606 e 611 del DPR n. 775 del 24/5/1965) | |
| 2) presso la Scuola IP-CRI di Bologna convenzionata con l'Università Statale (dal 10/4/90 n. 09125) | |
| d) Corso di Specializzazione in Assistenza Chirurgica (presso il Comitato Provinciale CRI di Torino) | N. 1 |

Personale dipendente della CRI presente nelle Scuole IP-AS

- | | |
|---|--------|
| 1) Personale Infermieristico
(Direttrici, Vicedirettrici, Caposala Insegnanti e dei Servizi, Diplomatisti) | N. 283 |
| 2) Personale Impiegatizio | N. 32 |
| 3) Agenti e Operatori Tecnici | N. 65 |

Studenti presenti nelle Scuole IP-CRI anno scolastico 1991-92

- | | |
|--|--------|
| a) Corso base: 1° anno | N. 467 |
| II° anno | N. 425 |
| III° anno | N. 318 |
| b) Corso di Abilitazione Funzioni Direttive | N. 22 |
| c) Corsi di Specializzazione - Assistenza Chirurgica - Anestesia e Rianimazione - Nefrologia e tecniche dialitiche | N. 54 |

Studenti presenti nelle Scuole AS-CRI - anno scolastico 1991-92

- | | |
|------------|--------|
| — Iscritti | N. 220 |
|------------|--------|

Diplomi e Certificati di Specializzazione rilasciati in totale nell'anno 1991-92

- | | |
|--|--------|
| — Diplomi di Infermieri Professionali | N. 322 |
| — Diplomi di Assistente Sanitario | N. 205 |
| — Certificati di Abilitazione alle Funzioni Direttive | N. 22 |
| — Certificati di Spec/ne in Assistenza Chirurgica | N. 35 |
| — Certificati di Spec/ne in Anestesia e Rianimazione | N. 8 |
| — Certificati di Spec/ne in Nefrologia e Tecniche Dialitiche | N. 11 |
2. Partecipazione alle riunioni tenutesi presso il Ministero della Sanità e presso la Regione Lazio per consultazioni in merito ai programmi di formazione infermieristica e relativi esami di Stato;
 3. Stesura definitiva dello Statuto e Regolamento per le Scuole IP-AS della CRI e iter amministrativo presso gli Organi competenti per la definitiva approvazione;
 4. Si è provveduto: alle registrazioni e immatricolazioni dei diplomati e degli specializzati; al rilascio di certificati, all'assegnazione dei distintivi, alle nomine dei Consigli di Amministrazione delle Scuole ex novo o sostituzione dei membri; all'invio di circolari per il reperimento di personale infermieristico per funzioni dirigenziali.

ISPETTORATO SUPERIORE DEL CORPO MILITARE**Servizi Ausiliari delle FF.AA. dello Stato**

1. Come per l'anno precedente, il bilancio 1992 del Corpo Militare della C.R.I. non ha avuto un andamento gestionale dei migliori. È stato condizionato pesantemente dalla circostanza che, a fronte di una richiesta di L. 18.742.840.000 (dieciottomiliardisettecentoquarantaduemilionioctocentoquarantamila lire) di cui alla previsione trasmessa con nota prot. n. IS-CRI/03410 datata 9 marzo 1991, il Ministero della Difesa ha erogato un contributo contenuto nella misura di L. 14.838.000.000 (quattordicimiliardiottoctotrentottomilioni) come risultante dalla nota prot. n. 1/26933/11.8.48/91 datato 13 aprile 1991.

L'erogazione, avvenuta in sede di assestamento di bilancio di un contributo aggiuntivo di L. 800.000.000 (ottocentomilioni), ha influito solo in minima parte in quanto prevalentemente assorbito dagli arretrati corrisposti per predetti avanzamenti al personale in servizio.

2. Lo stanziamento, in definitiva, non ha tenuto conto degli aumenti stipendiali per il personale militare, disposti con L. 14 novembre 1987 n. 468 e L. 8 agosto 1990 n. 231.

3. La riduzione non indifferente dello stanziamento ha fatto rilevare un notevolissimo rallentamento nei previsti programmi di ammodernamento e rafforzamento delle dotazioni di mobilitazione nonché ha fatto gravare nel richiamo di personale militare CRI per l'addestramento.

Per quanto attiene gli automezzi, non è stato possibile procedere al previsto ripianamento dei veicoli più vetusti ed in corso di dismissione. La situazione sopradelineata non ha neanche permesso, in taluni casi, di procedere alla straordinaria manutenzione di quelli in linea operativa. Perdurando tale situazione, il degrado degli automezzi in dotazione del Corpo Militare nel giro di breve tempo, potrebbe provocare gravi problemi per qualsiasi attività addestrativa o operativa.

4. Le ristrettezze economiche del bilancio hanno consentito solo esigui approvvigionamenti di dotazione di mobilitazione per il potenziamento delle unità esistenti.

Altrettanto dicasi per quanto attiene il vestiario e l'equipaggiamento. Per le necessità correnti si è dovuto attingere dalle poche scorte di magazzino, che ora sono pressoché esaurite.

Il restauro delle infrastrutture è stato limitato all'ordinaria manutenzione.

5. L'addestramento ha comportato la consueta partecipazione, però con organici ridotti al di sotto del minimo dell'operatività, alle esercitazioni militari di soccorso per pubbliche calamità indette nell'ambito dei vari Comandi di Regioni Militari per reparti e unità schierate sul terreno, nonché ad esercitazioni per soli quadri, ed a Corsi interforze organizzati presso istituti militari delle FF.AA.

Alle esercitazioni ed ai corsi di cui sopra, sempre a ranghi ridotti, sono da aggiungersi i corsi di Diritto Umanitario, corsi di primo soccorso e di medicina e logistica dei disastri, il servizio di soccorso per gli atleti al concorso Ippico Internazionale appositamente richiesto dal Ministro della Difesa, nonché altri corsi minori.

6. Per quanto riguarda le competenze del personale militare C.R.I. in servizio per le esigenze di carattere continuativo del tempo di pace dei servizi ausiliari delle FF.AA., i relativi oneri sono stati contenuti al minimo, senza poter concedere alcun compenso per prestazioni di ore di servizio straordinarie, per le quali si sono dovuti concedere appositi recuperi con conseguenti effetti di riduzione di funzionalità.

ISPETTORATO NAZIONALE II.VV.

Dalle relazioni pervenute dagli Ispettorati II.VV. periferici in merito alle attività svolte si evidenzia quanto sotto riportato:

- II.VV. iscritte nel ruolo attivo N. 3.242 di cui 658 pronte a partire in 2 ore;
- II.VV. iscritte nel ruolo riserva N. 12.676.

Sono stati tenuti N. 71 Corsi di studio di I° Anno con 704 Allieve e sono stati tenuti N. 62 Corsi di studio di II° Anno con 463 Allieve e sono stati concessi N. 463 diplomi di II.VV. e sono stati concessi N. 6 certificati di specializzazione a norma dell'art. 79 del Regolamento.

I sottoindicati **CORSI DI ADDESTRAMENTO E QUALIFICAZIONE**

— ELISOCORSO - S.A.R. - N.B.C. - MEDICINA DELLE CATASTROFI I° SOCCORSO IN ACQUA - COOPERAZIONE CIVILE MILITARE - CARICAMENTO E TRASPORTO AEREO - CORSO FORMAZIONE ISTRUTTORI D.I.U. CORSO QUALIFICAZIONE PERSONALE FF.AA. PER APPLICAZIONE D.I.U. nei CONFLITTI ARMATI - CORSO CONSIGLIERE GIURIDICO F.A. - CORSO NAZIONALE D.I.U. APPLICATO AI SERVIZI CRI ausiliari FF.AA. sono stati frequentati con vivo interesse ed ottimi risultati da 314 II.VV.

-- N. 1.150 II.VV. iscritte sia al ruolo attivo che al ruolo riserva hanno seguito cicli di conferenze, lezioni, corsi su argomenti di carattere socio-sanitario quali: assistenza malati terminali - assistenza domiciliare malati A.I.D.S. - rianimazione cardiopolmonare ustioni - barellamento aereo - tecniche infermieristiche - malattie infettive - nuove metodiche terapie del dolore - cardiopatia neonatale - patologia mammaria - ostetricia e ginecologia - cardiopatia neonatale topografia. La partecipazione delle II.VV. alle lezioni, conferenze corsi di cui sopra e sempre molto numerosa in quanto esse desiderano essere aggiornate per poter meglio attendere ai compiti a cui sono chiamate.

Il Convegno svoltosi a Castelnuovo di Porto "2 giorni di aggiornamento sul ruolo delle II.VV. nel più attuale impegno a cui è intervenuto insieme ad altre Autorità il Ministro della Difesa ha visto la partecipazione entusiastica di 250 Ispettrici e Vice Ispettrici

Educazione sanitaria

Sempre più spesso e avvertita l'esigenza sia da parte degli adulti che dei ragazzi di acquisire nozioni sull'educazione sanitaria per cui N. 722 II.VV. hanno svolto n. 2.096 Corsi alla popolazione, presso Caserme - Fabbriche ed in modo particolare presso le Scuole.

Inoltre sono stati tenuti 24 Corsi di Formazione per MONITORI E CAPO MONITORI con 124 iscritte.

Servizi

- N. 314 II.VV. hanno prestato servizio presso Ospedali Militari Infermerie e formazioni militari.
- N. 856 II.VV. in Ospedali Civili.
- N. 1.026 II.VV. in Ambulatori, P.S. e C.T.S.

Nei centri di accoglienza per i profughi dalla ex Jugoslavia allestiti a Iesolo Malles, Vipiteno, Cervignana Strigno hanno prestato servizio di assistenza infermieristica continuativa le Infermiere Volontarie del V° Centro con il solo supporto, negli ultimi mesi, di quelle del III° Centro, in numero di 235.

In occasione delle manifestazioni svoltesi a Genova per i 500 anni della scoperta dell'America determinante e stata la collaborazione offerta dalle II.VV. sia sulla Nave «San Marco», sia in tutti gli altri servizi di P.S. richiesti

Servizi straordinari

Nell'ambito dell'Operazione Pellicano al seguito del Contingente E.I. in ALBANIA ogni 30 giorni si sono avvicendate N. 72 II.VV.

Nell'ambito dell'Operazione Forza Paris in Sardegna hanno prestato servizio 6 II.VV. nell'infermeria della Brigata Centauro

Esercitazioni

- N. 69 esercitazioni con la Protezione Civile hanno visto impegnate N. 307 II.VV.
- N. 72 esercitazioni con le FF.AA. hanno visto impegnate N. 207 II.VV.
- 6 II.VV. del I° Centro di Mobilitazione inserite nel Reparto Sanita Aviotrasportate della Brigata Alpina Taurinense hanno partecipato in Turchia all'esercitazione ALLEY EXPRESS.

Inoltre le Infermiere Volontarie prestano la loro opera presso i Centri ANDOS, si adoperano per il recupero dei tossicodipendenti, collaborano ai programmi di prevenzione dell'A.I.D.S. e all'assistenza diretta dei malati terminali in famiglia

XII LEGISLATURA — DISEGNI DI LEGGE E RELAZIONI — DOCUMENTI

Assistono gli anziani, gli emarginati, i malati psichiatrici abbandonati o rifiutati dalla famiglia, i nomadi, i baraccati, i carcerati e le giovani ragazze madri, le II.VV. anziane, malate e sole.

Nel 1992 è stata concessa la medaglia di bronzo al merito CRI alle II.VV. che hanno prestato servizio in due centri socio-sanitari in Romania.

Conclusione

Nonostante le difficoltà che si presentano quotidianamente le II.VV. prestano la loro opera con professionalità, abnegazione e spirito di sacrificio. Pertanto, pur augurandosi che nel 1993 ci sia un incremento delle iscrizioni ai Corsi e delle attività, possiamo considerare il 1992 un anno soddisfacente.

COMITATO NAZIONALE FEMMINILE

Il Comitato Nazionale Femminile ha curato, come al solito, gli aspetti organizzativi e programmatici dell'assistenza svolta in supporto alle Istituzioni pubbliche, tramite il lavoro capillare delle Sezioni Femminili esistenti presso i Comitati e Sottocomitati C.R.I. dislocati su tutto il territorio nazionale.

Il Comitato Nazionale Femminile evita di effettuare interventi assistenziali in modo diretto. Delega a questo scopo le Sezioni Femminili che generalmente si procurano in loco le necessarie risorse.

Il Comitato Nazionale Femminile interviene con i suoi contributi solo in caso di temporanee difficoltà finanziarie dovute ad avvenimenti eccezionali o ad eccezionali necessità; inoltre fornisce la sua consulenza qualora richiesta.

Si è ritenuto indispensabile ed ha dato buoni risultati, adottare un sistema di intervento indiretto sia per coinvolgere tutte le volontarie che operano nell'ambito delle Sezioni Femminili, sia per effettuare una assistenza più qualificata e qualificante.

Si cerca, infatti, di intervenire nel modo più sollecito possibile laddove l'assistenza pubblica non è in grado di farlo per mancanza di legislazione o per lungaggini burocratiche.

In campo internazionale il Comitato Nazionale Femminile ha molto contribuito alla raccolta di fondi e materiali per gli aiuti alle popolazioni della ex Jugoslavia e alla Somalia, portandoli in alcuni casi direttamente a destinazione nei due paesi.

Le Sezioni Femminili stesse cercano di effettuare una assistenza socio-sanitaria con interventi il più possibile risolutivi (svolgono pratiche di pensione, aiuti ai bambini handicappati ecc.).

ISPETTORATO NAZIONALE VOLONTARI DEL SOCCORSO

I Volontari del Soccorso rappresentano la componente della CRI più numerosa in servizio attivo.

Organizzati in 608 gruppi sparsi sull'intero territorio nazionale, sono composti di persone maggiormente di entrambi i sessi le quali dedicano parte del loro tempo libero e delle loro capacità alla Croce Rossa, in maniera completamente gratuita e volontaria. La direzione delle attività è assicurata dall'Ispettore Nazionale, da due Vice Ispettori Nazionali e da un organo collegiale composto dagli Ispettori eletti in ciascuna regione, oltre ai tre nazionali.

A livello locale ogni gruppo elegge un Ispettore, coadiuvato, nei gruppi con più di 50 elementi, da due Vice Ispettori.

Tutte le cariche sono elettive e rinnovate ogni due anni.

Per diventare VdS è necessario frequentare un corso di reclutamento di tre mesi, un esame ed un successivo tirocinio di altri tre mesi.

Possono accedere ai corsi, incentrati sulla conoscenza del Primo Soccorso, dell'Educazione Sanitaria, dei rudimenti del Diritto Internazionale Umanitario e della Protezione Civile uomini e donne di età compresa tra i 18 e i 65 anni; diventeranno VdS quanti di loro dimostreranno di possedere le competenze indispensabili per un soccorritore qualificato, oltre a spirito di adattamento, di servizio e di sacrificio.

Questi i dati più rilevanti della Componente rilevati nel corso del precedente esercizio finanziario:

CENSIMENTO 1992 DELLE DISPONIBILITÀ ED ATTIVITÀ SVOLTE *dati sul 72% dei corpi*

DISPONIBILITÀ RILEVATE IN PERSONALE, MEZZI E MATERIALI

PERSONALE	NORD	CENTRO	SUD	TOTALF
VDS ATTIVI	25.837	4.409	2.073	32.319
VDS MASCHI	64%	60%	59%	63%

XII LEGISLATURA — DISEGNI DI LEGGE E RELAZIONI — DOCUMENTI

PERSONALE	NORD	CENTRO	SUD	TOTALE
VDS FEMMINE	36%	40%	41%	37%
VDS IN RISERVA	1.842	1.114	260	3.216
VDS INFERMIERI	755	177	80	1.012
VDS MEDICI	295	138	142	575
VDS LAUREATI IN ALTRE DISCIPLINE	1.041	125	121	1.287
VDS STUDENTI	2.215	687	462	3.364
VDS LAVORATORI	14.854	2.170	1.109	18.133
VDS CON PATENTE CRI	9.037	1.616	531	11.184
VDS CAPI MONITORI DI PRONTO SOCCORSO	47	15	321	383
VDS MONITORI DI PRONTO SOCCORSO	649	181	70	900
VDS CAPI MONITORI DI EDUCAZIONE SANITARIA	3	5	—	8
VDS MONITORI DI EDUCAZIONE SANITARIA	99	64	16	179
VDS ISTRUTTORI NAZIONALI DI PC	26	7	8	41
VDS DIFFUSORI DI D.I.U.	31	11	13	55

MEZZI E MATERIALI	NORD	CENTRO	SUD	TOTALE
AMBULANZE	1.104	277	68	1.449
AMB. FUORISTRADA	53	10	2	65
ALTRI FUORISTRADA	41	13	7	61
AUTOVETTURE	190	65	24	279
AUTOCARRI	36	18	5	59
MOTOCICLI	3	2	2	7
RIMORCHI E CARRELLI	69	18	4	91
ROULOTTES ALLOGGIO	40	20	9	69
ROULOTTES INFERMERIA	30	7	5	42
ROULOTTES UFFICIO	11	8	—	19
GENERATORI ELETTROGENI - N.	102	27	11	140
GENERATORI ELETTROGENI - POTENZA IN KW	28.498	7.164	525	36.187
STAZIONI RADIO FISSE	237	37	14	288
STAZIONI RADIO VEICOLARI	989	138	43	1.170
STAZIONI RADIO PORTATILI	448	72	38	558
TENDE ALLOGGIO N.	130	69	32	231
TENDE ALLOGGIO - POSTI LETTO	964	393	284	1.641
TENDE MAGAZZINO	69	28	8	105
TENDE MAGAZZINO - MQ. COPERTI	1.496	297	388	2.181
TENDE INFERMERIA	22	10	2	34
TENDE MENSA CON TAVOLI E SEDIE - N.	18	6	6	30
TENDE MENSA - TOTALE POSTI	959	265	6	1.230
WC CAMPALI	12	8	3	23
LAVABO CAMPALI	7	17	4	28
DOCCE CAMPALI	5	3	2	10
WC CHIMICI CAMPALI	4	4	5	13
UNIFORMI VDS DISPONIBILI	4.566	1.081	374	6.021
UNIFORMI VDS DA LAVORO DISPONIBILI	1.738	424	274	2.434

L'attività principale che da sempre caratterizza i vds è quella del Pronto Soccorso e Trasporto Infermi con autoambulanza, effettuata in molte località 24 ore su 24 dai soli Volontari del Soccorso.

Le altre attività sono tutte quelle in cui è impegnata quotidianamente la Croce Rossa, dalla Protezione Civile all'Educazione Sanitaria, dalla assistenza alle fasce più deboli della popolazione all'intervento in favore degli immigrati, dai soccorsi internazionali di emergenza alle operazioni di sviluppo a favore delle Consolle del 3° mondo.

CENSIMENTO 1992 DELLE DISPONIBILITÀ ED ATTIVITÀ SVOLTE *dati sul 72% dei corpi*

ATTIVITÀ	Servizi effettuati	N Ore di servizio	Numero Assistiti	Km percorsi	Corsi esterni	Corsi interni
TRASP. INFERMI NON DISTINGUIBILI						
NORD	142.342	933.488	101.238	4.149.453	28	26
CENTRO	39.389	83.353	15.140	1.705.013	12	1
SUD	1.046	15.028	5.640	193.270	3	4

XII LEGISLATURA — DISEGNI DI LEGGE E RELAZIONI — DOCUMENTI

ATTIVITA	Servizi effettuati	N. Ore di servizio	Numero Assistiti	Km percorsi	Corsi esterni	Corsi interni
P.S.-T.I.- EQUIP. VOLONTARI						
NORD	276.470	3.215.497	660.334	10.504.470	103	52
CENTRO	47.724	335.255	34.384	3.111.430	28	2
SUD	8.551	157.096	46.054	315.919	—	—
P.S.-T.I.- EQUIP. MISTO						
NORD	69.887	292.585	68.297	2.633.501	1	—
CENTRO	6.504	59.255	11.721	355.777	—	1
SUD	1.155	6.967	262	30.982	3	—
P.S.-T.I.- EQUIP. DIPENDENTI						
NORD	108.531	203.736	53.693	1.071.915	2	—
CENTRO	2.197	1.692	1.612	124.016	—	—
SUD	528	9.576	518	53.935	—	—
DIRITTO INTERNAZIONALE UMANITARIO						
NORD	82	907	1.578	1.425	36	58
CENTRO	3	810	1.463	2.000	10	17
SUD	17	72	700	175	5	2
PRIMO SOCCORSO						
NORD	753	16.805	10.774	12.316	147	377
CENTRO	2.599	13.138	2.164	6.787	17	49
SUD	187	2.123	2.221	2.326	11	18
ASSISTENZA OSPEDALIERA						
NORD	6.682	75.302	4.232	137.816	4	1
CENTRO	4.185	34.077	209	5.552	1	1
SUD	514	8.542	6	—	—	—
ASSISTENZA IN OSPIZI						
NORD	2.575	16.397	593	4.362	1	—
CENTRO	508	3.326	230	1.161	—	—
SUD	53	1.285	75	877	—	—
ASSISTENZA DOMICILIARE						
NORD	2.146	14.396	436	47.519	—	—
CENTRO	546	2.062	841	660	—	—
SUD	518	19.676	979	5.892	3	—
ASSISTENZA TOSSICODIPENDENTI						
NORD	172	1.542	47	190	—	—
CENTRO	935	2.406	150	—	—	—
SUD	5	354	35	80	—	—
PROTEZIONE CIVILE ADDESTRAMENTI						
NORD	573	54.102	—	34.480	15	7
CENTRO	64	27.531	—	8.092	11	4
SUD	19	11.712	—	2.648	2	3
PROTEZIONE CIVILE INTERVENTI						
NORD	379	31.607	5.348	16.524	—	—
CENTRO	61	13.963	610	13.546	—	—
SUD	145	60.865	5.811	73.722	—	—
SOCCORSO IN MONTAGNA						
NORD	177	1.450	634	11.210	—	—
CENTRO	42	5.421	289	3.564	—	—
SUD	6	286	101	10	—	1
SOCCORSO A MARE						
NORD	116	2.958	53	—	—	—
CENTRO	3.705	5.087	7.257	—	—	—
SUD	14	1.654	12	—	—	—
SEGRETERIA DI GRUPPO						
NORD	7.363	90.695	—	13.775	4	1
CENTRO	5.065	54.642	—	13.634	—	—
SUD	2.064	28.972	—	—	—	—
TOTALI NORD	618.248	4.951.467	907.257	18.038.956	341	522
TOTALI CENTRO	113.527	642.018	76.070	5.351.232	79	75
TOTALI SUD	14.822	324.208	62.414	679.836	27	28
TOTALI GENERALI	746.597	5.917.693	1.045.741	24.670.024	447	625

Nel corso dell'anno i VdS hanno inoltre operato in Kenia, Albania, Iran e Georgia come delegati della CRI e della Federazione delle Società di Croce Rossa e Mezzaluna Rossa, mentre l'Ispettore Nazionale ha rappresentato a Ginevra la CRI nella Commissione della Salute e dei Servizi alla comunità della Federazione e da dieci anni è Presidente del gruppo di esperti della Croce Rossa Internazionale sulla droga.

PRESIDENZA NAZIONALE PIONIERI

La Presidenza Nazionale Pionieri, dall'esame delle relazioni annuali delle Presidenze Regionali, ha constatato un maggiore impegno della Componente per rendere i servizi svolti sempre più adeguati alle molteplici richieste.

L'attività dei Pionieri si evidenzia in:

Corsi di primo soccorso ed educazione sanitaria

Sono stati effettuati da «Capo Monitori e Monitori corsi nelle scuole, nelle fabbriche, alla popolazione e di reclutamento per la Componente. La richiesta di quest'ultimo è sempre crescente.

Corsi di formazione ed aggiornamento

Sono stati organizzati da tutte le Presidenze Regionali che hanno visto la partecipazione di Pionieri desiderosi di essere sempre più aggiornati e preparati ai compiti per i quali sono stati chiamati.

Protezione civile - emergenze

Hanno partecipato alle emergenze dell'Albania, della Sicilia Sud Orientale, a terremoti, ad alluvioni e ad emergenze locali.

Servizi ed assistenza sociale

La partecipazione dei Pionieri alle molteplici attività socio-sanitarie è in costante crescita. La società attuale tende ad emarginare molte categorie come anziani, handicappati, tossicodipendenti, immigrati ecc.; i Pionieri si prodigano in tutti i campi necessari per assistere quanti richiedono la Loro opera. Svolgono inoltre attività di assistenza domiciliare ed in gran parte negli Ospedali civili presenti nelle città.

Scambi giovanili

Per consolidare i rapporti di amicizia e di collaborazione con le componenti giovanili delle altre Società di Croce Rossa organizzano e partecipano ad incontri internazionali dibattendo temi quali l'Educazione Sanitaria, la prevenzione e la diffusione dei principi di Croce Rossa.

Diritto internazionale umanitario

Partecipano alla diffusione.

In conclusione

Si può evidenziare la positiva opera dei Pionieri che con 15.000 unità dislocate sul territorio nazionale in 167 gruppi sono riusciti a svolgere ogni attività secondo le richieste e le esigenze dell'Associazione.

UFFICIO DONATORI SANGUE

Si sintetizza di seguito l'attività del Gruppo, suddividendola tra quella riferita unicamente a Roma e quella a livello nazionale.

Roma

Come noto il Gruppo Donatori del Comitato Provinciale di Roma è organizzato in Gruppi Aziendali operanti presso Enti, comunità, associazioni di ogni tipo, religiose di diverse confessioni, sportive, culturali, ecc. e durante l'anno se ne sono costituiti 9 nuovi, portando il totale a n. 243.

**RELAZIONE
DEL COLLEGIO DEI REVISORI**

- Nonostante tale sviluppo numerico, il Gruppo attraversa un momento di grandi difficoltà in quanto:
- i medici, sui quali gravano la sala prelievi di Via Ramazzini 31 e le uscite infrasettimanali e festive delle autoemoteche, non sono ormai più sufficienti;
 - le due autoemoteche gestite dal Gruppo sono vecchie e malridotte, e comunque anch'esse insufficienti a rispondere alle sempre più numerose richieste, specialmente per uscite festive;
 - l'autoemoteca a suo tempo acquistata per il Gruppo Donatori continua ad essere invece gestita dal C.N.T.S., e si riesce ad utilizzarla solo per le uscite infrasettimanali;
 - nonostante gli impegni verbali del Signor Commissario, gli «Assicurati Sangue» continuano ad esistere;
 - nonostante gli impegni verbali del Signor Commissario, continua ad operare un Centro di Raccolta a pochi metri da quello di Via Ramazzini 31;
 - il Volontariato Donatori Sangue, che diversamente da quello delle altre Componenti, deve essere presente di mattina in collegamento con gli orari di prelievo, non ha nemmeno un dipendente fisso, ma può contare su Volontari che, proprio perché Volontari, non possono assicurare una continuità di lavoro d'ufficio, o su obiettori, che dopo un anno, e cioè quando cominciano ad essere pratici, vengono sostituiti.

Questa continuità può quindi esistere solo grazie al Delegato Provinciale, presente tutti i giorni e quasi per tutto il giorno, sul quale vanno a gravare non solo tutti gli impegni relativi alle attività romane (incontri nelle scuole, nelle aziende, contatti con gli oltre 240 Capi Gruppo, visite tutte le domeniche ai Gruppi presso i quali si recano le autoemoteche, ecc.), ma anche quelli del Delegato Nazionale che riguardano tutta Italia.

Con il Delegato Provinciale nel 1992 ha collaborato quotidianamente una Volontaria disoccupata, elemento prezioso che si sta rischiando di perdere in quanto sta cercando un lavoro, e che, ove assunta, anche come trimestrale, in Croce Rossa potrebbe risolvere gran parte di questo specifico problema.

Il Volontariato Donatori di Roma, inoltre, ha curato anche iniziative di immagine del Comitato Provinciale, come concerti, spettacoli teatrali, ed altro, mantenendo ed instaurando contatti con radio, televisioni, mass-media in genere nel nome unitario di Croce Rossa.

Italia

In campo nazionale si sta cercando di intensificare l'attività specialmente nel Sud, in verità con qualche difficoltà per la scarsa sensibilità al problema «donazione» da parte di qualche Unità, anche se questo problema proprio nel Sud, zona di talassemia, è particolarmente sentito.

In Sicilia si è proceduto alla elezione del primo Delegato Regionale, il quale ha il coordinamento dei Gruppi locali, in stretto collegamento con il Delegato Nazionale.

La mancanza di sufficiente materiale di propaganda e promozionale pesa su tutti i Gruppi; mentre altre Associazioni di donatori possono contare su diapositive, depliant, lucidi ed altro, il Gruppo Donatori C.R.I., finora ha utilizzato gli opuscoli offertigli da sponsor ed in via di esaurimento, nonché la videocassetta «Donare veramente», utilissima per l'attività nelle scuole, primaria per la Componente, e nelle aziende.

* * *

**RELAZIONE DEL COLLEGIO DEI REVISORI DEI CONTI
AL CONTO CONSUNTIVO DEL COMITATO CENTRALE PER L'ESERCIZIO 1992**

Il Collegio dei Revisori ha preso in esame il Conto Consuntivo del Comitato Centrale per l'esercizio finanziario 1992, le cui risultanze finali sono le seguenti:

— avanzo finanziario	L. 6.424.691.800
— disavanzo amministrativo	L. 14.148.141.580
— avanzo patrimoniale	L. 7.458.787.302
— avanzo economico	L. 36.350.578.529

Il Collegio ha quindi volto la sua attenzione ai dati contabili relativi e per effetto dei quali si è determinato un deciso miglioramento nella situazione finanziaria ed amministrativa dell'Associazione, il cui disavanzo amministrativo, ammontante al termine dell'esercizio precedente ad un importo negativo di oltre 50 miliardi, è stato contratto a poco più di 14 miliardi. È da tener presente però che durante l'esercizio è pervenuto un contributo straordinario di 30 miliardi destinato al ripianamento dei disavanzi di gestione dei passati esercizi 1988-1989-1990.

Il beneficio così ottenuto dalla straordinaria erogazione statale è stato valorizzato ulteriormente da una gestione contenuta in termini finanziari, per effetto della quale al termine dell'esercizio si è verificato un avanzo di oltre 6 miliardi.

Entrando nel merito dell'analisi si osserva quanto segue:

ENTRATE

Le entrate effettivamente accertate, con esclusione delle partite di giro, sono risultate pari a lire 226.903.944.933, con una lieve differenza negativa rispetto alla previsione, dovuta sostanzialmente a minori gettiti per la vendita di beni e le prestazioni di servizio;

— l'importo più consistente di queste è costituito dai trasferimenti da parte dello Stato, pari ad oltre 216 miliardi, mentre i redditi derivanti dalla vendita di beni e dalla prestazione di servizi sono all'incirca pari a 3 miliardi, ed ancor più basso è il ricavato delle alienazioni di immobili, risultante realizzata per soli 116 milioni, dimostrativo quindi delle difficoltà burocratiche che l'Associazione incontra nel disporre del proprio patrimonio immobiliare, gran parte del quale è in effetti non utilizzato e quindi piuttosto causa di inutili spese di mantenimento; in merito a tale voce, e cioè alienazione degli immobili, il collegio rivolge una viva istanza al Vertice della C.R.I. perché sia dato ogni possibile impulso per la vendita degli immobili non aventi interesse ai fini istituzionali;

SPESE

Il totale delle spese effettivamente sostenute, non incluse le partite di giro, è pari a lire 220.479.253.133, risultando così inferiori per oltre 9 miliardi al totale delle previsioni; le economie maggiori si sono determinate nella Cat. II (oneri per il personale in attività di servizio) per circa lire 16,6 miliardi, soltanto in parte compensate da un maggiore aggravio per le spese della Cat. XV (indennità di anzianità al personale cessato dal servizio) per circa 4 miliardi;

Altra economia è stata realizzata per la Cat. VI (trasferimenti passivi) pari a 3,5 miliardi, dovuta ad una politica di contenimento delle spese da parte degli Organismi periferici, per i quali è stato possibile erogare un complessivo minore importo pressoché assorbito dagli oneri del personale in servizio;

Un consistente aumento di spesa rispetto alla previsione si è invece verificato per la Cat. VII (oneri finanziari), il cui costo totale è stato di oltre 10 miliardi, superiore per quasi 8 miliardi alla previsione; queste spese costituiscono invero un onere eccessivo ed ingiustificato, perché elidono totalmente anzi superano l'aumento finanziario concesso annualmente dallo Stato in funzione del tasso di inflazione; è quanto meno incomprensibile il fatto che, malgrado le ripetute istanze di questo Collegio, non sia stato possibile pervenire da parte dei Ministeri tutori ad una nuova procedura per la erogazione di anticipazioni mensili o trimestrali, correlate ai tempi reali, in attesa delle decisioni definitive sul totale delle erogazioni da attribuire alla C.R.I., tale da permettere all'Associazione la disponibilità di fondi sin dall'inizio dell'esercizio; l'attuale sistema, e cioè l'ottenimento delle erogazioni soltanto a semestre scaduto, ed anche dopo, gratifica soltanto l'Istituto bancario cassiere e crea comunque notevoli disagi all'ordinato svolgimento dell'attività di cassa.

SITUAZIONE DEI RESIDUI

Il totale dei residui attivi al termine dell'esercizio è pari ad oltre 190 miliardi; escluse le partite di giro l'importo dei residui risulta pari a circa 108 miliardi;

Le voci più consistenti sono relative ai trasferimenti da parte dello Stato, per circa 66 miliardi, a crediti nei riguardi delle Regioni e delle UU.SS.LL., per circa 23 miliardi ed a rimborsi vantati nei riguardi dell'Università di Roma per la Scuola II.PP. Baglivi;

Per quanto si riferisce alla prima voce è da notare che la causale più consistente è data dal preteso finanziamento degli oneri connessi al personale militare e civile del ruolo speciale ad esaurimento istituito con

la legge 730/86; questo Collegio ha già espresso al riguardo l'avviso che l'aver incluso nelle entrate previste un siffatto introito senza averne certezza, per poi trasferirlo nei residui attivi al termine dell'esercizio, era una procedura irregolare; tale parere è stato condiviso dal ministero del Tesoro, il quale con foglio n. 12866-23 della R.G.S.-I.G.F. in data 1 giugno 1993 ha disposto per la rielaborazione del preventivo relativo al 1993; è comunque noto che adesso il problema relativo alle problematiche finanziarie della C.R.I., e fra queste è incluso il pregresso finanziamento degli oneri per la legge 730/86, è oggetto dell'attenzione di un gruppo di lavoro misto costituito dal Ministero della Sanità con D.M. 5-1-1993; è auspicabile quindi che il problema abbia soluzione in tale sede;

I residui passivi sono invece pari a oltre 172 miliardi, che dedotte le partite di giro, si riducono a circa 68 miliardi;

I titolari di maggiore consistenza riguardano pagamenti dovuti per acquisto di beni di consumo e servizi per circa 20 miliardi, contributi da erogare agli OO.PP. per circa 19 miliardi ed infine acquisti di apparecchiature tecniche per oltre 7 miliardi;

In merito ai "residui" il Collegio richiama il Servizio Ragioneria e Controllo ad un analitico esame di tutte le pratiche relative al fine della eliminazione delle partite non più esigibili o dovute ed al sollecito recupero e pagamento di quanto, ancora in sospeso.

CONCLUSIONI:

Come già riportato all'inizio della presente relazione si rileva un miglioramento della gestione contabile-finanziaria. Infatti si è verificato, dopo anni, un avanzo finanziario di oltre 6 miliardi, una consistente riduzione del disavanzo amministrativo riportato in termini negativi a 14 miliardi e miglioramenti sulle situazioni patrimoniali ed economiche.

È pur vero che un risultato così positivo e dovuto in gran parte allo straordinario contributo di 30 miliardi, relativo al ripiano dei passati esercizi 1988-89-90, che anche se non rientrando nella competenza finanziaria dell'esercizio 1992, ha avuto i suoi riflessi su tutta la situazione amministrativa ed economica dell'Ente.

Comunque va dato atto al Vertice dell'Associazione per aver intrapreso una politica di riduzione delle spese e di maggiore rigore nella concessione di prestazioni ad altri Enti.

Tale politica va perseguita ed anzi accentuata perché, a giudizio di questo Collegio, ancora ampie sono le possibilità di manovra, e questo con particolare riferimento a servizi non strettamente istituzionali, e ad una attenta gestione del patrimonio immobiliare.

La presentazione del Conto Consuntivo del Comitato Centrale per l'esercizio 1992 avviene come al solito con ritardo rispetto ai termini prescritti. Non è ancora possibile inoltre redigere il Conto Consuntivo Consolidato, perché tuttora mancati i dati contabili finanziari di diversi OO.PP. Tale situazione, ormai da tempo verificatasi, e causa di difficoltà di gestione, non essendo possibile gestire bene senza una chiara conoscenza del passato, è oggetto di richiamo da parte del Collegio dei Revisori e dei Ministeri tutori. Indubbiamente causa prima e la dimostrata incapacità amministrativa di molti Comitati e Sottocomitati ed al riguardo si rivolge istanza al Commissario Straordinario perché nei confronti degli inadempienti siano adottati i provvedimenti previsti dallo Statuto e cioè lo scioglimento del Consiglio di Amministrazione e la nomina di un Commissario o addirittura la declassificazione a minor livello amministrativo.

Infine il Collegio, fatte salve le osservazioni già espresse, si riserva di esprimere le sue considerazioni finali nella relazione relativa al Bilancio Consolidato dell'Associazione per l'esercizio 1992, esprimendo per ora il proprio parere positivo circa l'aspetto tecnico-contabile della documentazione presentata in merito al Conto Consuntivo 1992 del Comitato Centrale.

Il Collegio dei Revisori

ORDINANZA COMMISSARIALE N. 7312 DEL 2-11-93**IL COMMISSARIO STRAORDINARIO**

VISTO l'art. 32 del D.P.R. 18 dicembre 1979, n. 696 con cui si dispone che il conto consuntivo debba essere composto dal rendiconto finanziario, dalla situazione patrimoniale e dal conto economico;

VISTA l'ordinanza Commissariale n. 3816 del 30 Dicembre 1991, con la quale sono state determinate le risultanze del Bilancio di previsione 1992;

VISTE le OO.CC. n. 5383 del 18 novembre 1992 e n. 5467 del 3 dicembre 1992, con le quali sono state determinate variazioni al Bilancio per l'esercizio finanziario 1992;

VISTA la O.C. n. 4162 del 10 marzo 1992, con la quale sono state apportate variazioni nella gestione dei residui attivi e passivi del Comitato Centrale della Associazione;

VISTA la O.C. n. 5623 del 29 novembre 1992 con la quale è stata effettuata l'ulteriore variazione al bilancio per il contributo Ministeriale di L.mil. 30.000,0 destinato al ripianamento del disavanzo di gestione degli esercizi 1988 - 1989 - 1990;

VISTA la relazione del Collegio dei Revisori dei Conti di cui al verbale del 30 settembre 1993 n. 45;

SU PROPOSTA del Direttore Generale di cui al promemoria del Servizio Ragioneria del 21-10-1993;

DETERMINA

il Conto Consuntivo per l'esercizio finanziario 1992 del Comitato Centrale della C.R.I. con le seguenti risultanze finali:

SITUAZIONE FINANZIARIA

Entrate	L.	607.662.482.359
Uscite	L.	601.237.790.559
		<hr/>
Avanzo	L.	6.424.691.800

SITUAZIONE AMMINISTRATIVA

Dissavanzo di cassa all'inizio dell'esercizio		L. —	176.474.371.774
Riscossioni:			
— in conto competenza	L.	546.016.019.519	
— in conto residui	L.	300.385.500.936	L. + 846.401.520.455
Pagamenti:			
— in conto competenza	L.	494.360.645.585	
— in conto residui	L.	207.263.651.347	L. — 701.624.296.932
Deficit di cassa al 31 dicembre 1992			L. — 31.697.148.251
— Residui attivi degli esercizi precedenti	L.	98.535.156.025	
— dell'esercizio	L.	91.646.462.940	L. + 190.181.618.965
— Residui passivi degli esercizi precedenti	L.	65.755.467.20	
— dell'esercizio	L.	106.877.144.974	L. — 172.632.612.294
		<hr/>	
Disavanzo amministrativo al 31 dicembre 1992			L. — 14.148.141.580

SITUAZIONE PATRIMONIALE

Attività	L.	249.913.458.487	
Passività	L.	242.454.671.185	
Differenza	L.	+ 7.458.787.302	
Patrimonio netto al 31 dicembre 1992:			
Disavanzo economico da esercizi precedenti	L.	- 28.891.791.227	
Avanzo economico di esercizio	L.	+ 36.350.578.529	
Totale	L.	+ 7.458.787.302	

SITUAZIONE ECONOMICA

Entrate correnti	L.	255.030.607.527	
Componenti che non danno luogo a movimenti finanziari	L.	6.701.452.719	L. 261.732.060.246
Uscite correnti	L.	205.742.207.600	
Componenti che non danno luogo a movimenti finanziari	L.	19.639.274.117	L. 225.381.481.717
Avanzo economico al 31 dicembre 1992			L. + 36.350.578.529

La presente Ordinanza sarà sottoposta alla approvazione degli Organi di Vigilanza.

Il Commissario Straordinario
Prof. Luigi Giannico

BILANCIO CONSUNTIVO

CAPITOLO			PREVISIONI		
codice	N	DENOMINAZIONE	INIZIALE	VARIAZIONI	
				IN AUMENTO	IN DIMINUZIONE
TITOLO I					
ENTRATE CONTRIBUTIVE					
Categoria I					
ALIQUOTE CONTRIBUTIVE A CARICO DEI DATORI DI LAVORO E/O DEGLI ISCRITTI					
1 01 010	1	Tesseramento soci	—	—	—
		Totale Categoria 1	—	—	—
Categoria II					
QUOTE DI PARTECIPAZIONE DEGLI ISCRITTI ALL'ONERE DI SPECIFICHE GESTIONI					
1 02 010	3	Quote di associazione alla Croce Rossa Italiana Giovanile	28 000 000	—	—
		Totale Categoria 2	28 000 000	—	—
		TOTALE TITOLO I	28 000 000	—	—
TITOLO II					
ENTRATE DERIVANTI DA TRASFERIMENTI CORRENTI					
Categoria III					
TRASFERIMENTI DA PARTE DELLO STATO					
2 03 010	5	Contributi dello Stato	209 628 487 000	36 900 000 000	—
		Totale Categoria 3	209 628 487 000	36 900 000 000	—
Categoria VI					
TRASFERIMENTI DA PARTE DI ALTRI ENTI DEL SETTORE PUBBLICO					
2 06 010	7	Contributi e concorsi erogati da Enti pubblici	—	1 633 000 000	—
		Totale Categoria 6	—	1 633 000 000	—
		TOTALE TITOLO II	209 628 487 000	38 533 000 000	—
TITOLO III					
ALTRE ENTRATE					
Categoria VII					
ENTRATE DERIVANTI DALLA VENDITA DI BENI E DALLA PRESTAZIONE DI SERVIZI					
3 07 010	10	Proventi derivanti dal servizio di pronto soccorso e trasporto infermi	—	—	—

XII LEGISLATURA — DISEGNI DI LEGGE E RELAZIONI — DOCUMENTI

DEFINITIVE	GESTIONI DI COMPETENZA			DIFFERENZE RISPETTO ALLE PREVISIONI	
	IMPEGNI	SOMME ACCERTATE		IN PIÙ	IN MENO
		RIMASTE DA RISOLVERE	TOTALI ACCERTAMENTI		
28.000.000	13.332.769	—	13.332.769	—	14.667.231
28.000.000	13.332.769	—	13.332.769	—	14.667.231
28.000.000	13.332.769	—	13.332.769	—	14.667.231
246.528.487.000	211.484.996.800	35.043.490.200	246.528.487.000	—	—
246.528.487.000	211.484.996.800	35.043.490.200	246.528.487.000	—	—
1.633.000.000	1.174.806.720	547.063.274	1.721.869.994	88.869.994	—
1.633.000.000	1.174.806.720	547.063.274	1.721.869.994	88.869.994	—
248.167.487.000	212.658.803.520	35.590.553.474	248.250.356.994	88.869.994	—

XII LEGISLATURA — DISEGNI DI LEGGE E RELAZIONI — DOCUMENTI

CAPITOLO			
codice	N	DENOMINAZIONE	RESIDUI INIZIO ESERCIZIO
TITOLO I			
ENTRATE CONTRIBUTIVE			
Categoria I			
ALIQUOTE CONTRIBUTIVE A CARICO DEI DATORI DI LAVORO E/O DEGLI ISCRITTI			
1 01 010	1	Tesseramento soci	—
		Totale Categoria 1	—
Categoria II			
QUOTE DI PARTECIPAZIONE DEGLI ISCRITTI ALL'ONERE DI SPECIFICHE GE- STIONI			
1 02 010	3	Quote di associazione alla Croce Rossa Ita- liana Giovanile	—
		Totale Categoria 2	—
		TOTALE TITOLO I	—
TITOLO II			
ENTRATE DERIVANTI DA TRASFERIMENTI CORRENTI			
Categoria III			
TRASFERIMENTI DA PARTE DELLO STATO			
2 03 010	5	Contributi dello Stato	48 729 943 308
		Totale Categoria 3	48 729 943 308
Categoria VI			
TRASFERIMENTI DA PARTE DI ALTRI ENTI DEL SETTORE PUBBLICO			
2 06 010	7	Contributi e concorsi erogati da Enti pubblici	—
		Totale Categoria 6	—
		TOTALE TITOLO II	48 729 943 308
TITOLO III			
ALTRE ENTRATE			
Categoria VII			
ENTRATE DERIVANTI DALLA VENDITA DI BENI E DALLA PRESTAZIONE DI SERVIZI			
3 07 010	10	Proventi derivanti dal servizio di pronto soccorso e trasporto infermi	—

XII LEGISLATURA — DISEGNI DI LEGGE E RELAZIONI — DOCUMENTI

GESTIONE DEI RESIDUI ATTIVI				
RISCOSSI	RIMASTI DA RISCUOTERE	TOTALI	VARIAZIONI	
			IN PIU	IN MENO
—	—	—	—	—
—	—	—	—	—
—	—	—	—	—
—	—	—	—	—
—	—	—	—	—
—	—	—	—	—
17 889 997 600	30 839 945 708	48 729 943 308	—	—
17 889 997 600	30 839 945 708	48 729 943 308	—	—
—	—	—	—	—
—	—	—	—	—
17 889 997 600	30 839 945 708	48 729 943 308	—	—
—	—	—	—	—

XII LEGISLATURA — DISEGNI DI LEGGE E RELAZIONI — DOCUMENTI

CAPITOLO			PREVISTO	
codice	N	DENOMINAZIONE	INIZIALI	VARIA
				IN AUMENTO
TITOLO I				
ENTRATE CONTRIBUTIVE				
Categoria I				
ALIQUOTE CONTRIBUTIVE A CARICO DEI DATORI DI LAVORO E/O DEGLI ISCRITTI				
1 01 010	1	Tesseramento soci	—	—
		Totale Categoria 1	—	—
Categoria II				
QUOTE DI PARTECIPAZIONE DEGLI ISCRITTI ALL'ONERE DI SPECIFICHE GESTIONI				
1 02 010	3	Quote di associazione alla Croce Rossa Italiana Giovanile	28 000 000	—
		Totale Categoria 2	28 000 000	—
		TOTALE TITOLO I	28 000 000	—
TITOLO II				
ENTRATE DERIVANTI DA TRASFERIMENTI CORRENTI				
Categoria III				
TRASFERIMENTI DA PARTE DELLO STATO				
2 03 010	5	Contributi dello Stato	209 628 487 000	36 900 000 000
		Totale Categoria 3	209 628 487 000	36 900 000 000
Categoria VI				
TRASFERIMENTI DA PARTE DI ALTRI ENTI DEL SETTORE PUBBLICO				
2 06 010	7	Contributi e concorsi erogati da Enti pubblici	per memoria	1 633 000 000
		Totale Categoria 6	—	1 633 000 000
		TOTALE TITOLO II	209 628 487 000	38 533 000 000
TITOLO III				
ALTRE ENTRATE				
Categoria VII				
ENTRATE DERIVANTI DALLA VENDITA DI BENI E DALLA PRESTAZIONE DI SERVIZI				
3 07 010	10	Proventi derivanti dal servizio di pronto soccorso e trasporto infermi	—	—

XII LEGISLATURA — DISEGNI DI LEGGE E RELAZIONI — DOCUMENTI

GESTIONE DI CASSA					TOTALE DEI RESIDUI AL TERMINE DELL'ESERCIZIO
SIONI		RISCOSSIONI	DIFFERENZE RISPETTO ALLE PREVISIONI		
ZIAMI	DEFINITIVE		IN PIU	IN MENO	
IN DIMINUZIONE					
—	—	—	—	—	—
—	—	—	—	—	—
—	28 000 000	13 332 769	—	14 667 231	—
—	28 000 000	13 332 769	—	14 667 231	—
—	28 000 000	13 332 769	—	14 667 231	—
—	246 528 487 000	229 374 994 400	—	17 153 492 600	65 883 435 908
—	246 528 487 000	229 374 994 000	—	17 153 492 600	65 883 435 908
—	1 633 000 000	1 174 806 720	—	458 193 280	547 063 274
—	1 633 000 000	1 174 806 720	—	458 193 280	547 063 274
—	248 161 487 000	230 549 801 120	—	17 611 685 880	46 430 499 182
—	—	—	—	—	—

XII LEGISLATURA — DISEGNI DI LEGGE E RELAZIONI — DOCUMENTI

CAPITOLO			PREVISIONI		
codice	N	DENOMINAZIONE	INIZIALE	VARIAZIONI	
				IN AUMENTO	IN DIMINUIZIONE
3 07 020	11	Proventi derivanti dal servizio di pronto soccorso sanitario stradale	-	-	-
3 07 030	12	Rette di ricovero o di degenza nelle istituzioni sanitarie	-	-	-
3 07 040	13	Rette di ricovero in colonie estive	-	-	-
3 07 050	14	Proventi ambulatoriali	30 000 000	-	-
3 07 060	15	Proventi per cessione di sangue e derivati e di materiali trasfusionali	4 680 000 000	-	-
3 07 070	16	Proventi derivanti dalla vendita di materiali e di carta da macero ceduti da Amministrazioni pubbliche da Enti e da privati	-	-	-
3 07 080	17	Proventi derivanti dalla vendita di calendari, agende, distintivi e dalla cessione di diplomi	207 000 000	-	-
3 07 100	19	Realizzi per cessione di materiale fuori uso di proprietà della C.R.I.	-	-	-
3 07 110	20	Introiti per cessione di uniformi alle infermiere Volontarie	-	-	-
3 07 120	21	Introiti derivanti dalla vendita di periodici e dalle inserzioni pubblicitarie edite sugli stessi	-	-	-
3 07 130	22	Introiti derivanti dalla vendita di pubblicazioni sulla educazione socio-sanitaria e per protezione civile	60 000 000	-	-
3 07 140	23	Introiti derivanti dalla vendita di sussidi didattici per corsi di educazione socio-sanitaria	20 000 000	-	-
3 07 150	24	Proventi analisi di laboratorio	1 000 000 000	-	-
3 07 160	25	Proventi museo Castiglione delle Stiviere	5 000 000	-	-
		Totale Categoria 7	6 002 000 000	-	-
		Categoria VIII			
		REDDITI E PROVENTI PATRIMONIALI			
3 08 010	30	Affitti di immobili	16 000 000	50 000 000	-
3 08 020	31	Interessi e premi su titoli a reddito fisso	-	32 000 000	-
3 08 030	32	Interessi attivi su depositi e conto corrente	-	34 000 000	-
3 08 040	33	Dividendi ed altri proventi su titoli azionari	-	-	-
		Totale Categoria 8	16 000 000	116 000 000	-
		Categoria IX			
		POSTE CORRETTIVE E COMPENSATIVE DI SPESE CORRENTI			
3 09 010	40	Liquidazione di sinistri da parte di Compagnie di assicurazione e di privati	-	35 000 000	-
3 09 020	41	Recupero e rimborsi diversi	-	880 000 000	-
3 09 030	42	Contr. e conc. degli OO PP in c/acquisti ambulanze	-	545 000 000	-
		Totale Categoria 9	-	1 460 000 000	-

XII LEGISLATURA — DISEGNI DI LEGGE E RELAZIONI — DOCUMENTI

GESTIONE DI COMPETENZA					
DEFINITIVE	RISCOSE	SOMME ACCERTATE		DIFFERENZE RISPETTO ALLE PREVISIONI	
		RIMASTE DA RISCOUTERE	TOTALI ACCERTAMENTI	IN PIU	IN MENO
		—	—	—	—
		—	—	—	—
		—	—	—	—
30 000 000		—	—	—	30 000 000
4 680 000 000	63 398 300	2 348 865 677	2 412 263 977	—	2 267 736 023
		—	—	—	—
207 000 000	149 020 510	23 117 300	172 137 810	—	34 862 190
	151 100	—	151 100	151 100	—
	46 855 138	—	46 855 138	46 855 138	—
		—	—	—	—
60 000 000	68 487 010	—	68 487 010	8 487 010	—
20 000 000	11 437 500	—	11 437 500	—	8 562 500
1 000 000 000	185 512 245	146 880 700	332 392 945	—	667 607 055
5 000 000	7 962 676	6 205 900	14 168 576	9 168 576	—
6 002 000 000	532 824 479	2 525 069 577	3 057 894 056	64 661 824	3 008 767 768
66 000 000	30 920 329	32 131 796	63 052 125	—	2 947 875
32 000 000	31 298 959	—	31 298 959	—	701 041
34 000 000	33 714 689	—	33 714 689	—	285 311
		—	—	—	—
132 000 000	95 933 977	32 131 796	128 065 773	—	3 934 227
35 000 000	36 807 700	—	36 807 700	1 807 700	—
880 000 000	1 765 902 250	25 360	1 765 927 610	885 927 610	—
545 000 000	666 180 600	—	666 180 600	121 180 600	—
1 460 000 000	2 468 890 550	25 360	2 468 915 910	1 008 915 910	—

XII LEGISLATURA — DISEGNI DI LEGGE E RELAZIONI — DOCUMENTI

CAPITOLO			
codice	N	DENOMINAZIONE	RESIDUI INIZIO ESERCIZIO
3 07 020	11	Proventi derivanti dal servizio di pronto soccorso sanitario stradale	10 877 100
3 07 030	12	Rette di ricovero o di degenza nelle istituzioni sanitarie	276 785 325
3 07 040	13	Rette di ricovero in colonie estive	—
3 07 050	14	Proventi ambulatoriali	4 258 898
3 07 060	15	Proventi per cessione di sangue e derivati e di materiali trasfusionali	20 499 934 648
3 07 070	16	Proventi derivanti dalla vendita di materiali e di carta da macero ceduti da Amministrazioni pubbliche, da Enti e da privati	—
3 07 080	17	Proventi derivanti dalla vendita di calendari, agende, (distintivi e dalla cessione di diplomi)	36 899 041
3 07 100	19	Realizzi per cessione di materiale fuori uso di proprietà della C.R.I.	—
3 07 110	20	Introiti per cessione di uniformi alle Infermiere Volontarie	—
3 07 120	21	Introiti derivanti dalla vendita di periodici e dalle inserzioni pubblicitarie edite sugli stessi	1 180 000
3 07 130	22	Introiti derivanti dalla vendita di pubblicazioni sulla educazione socio-sanitaria e per protezione civile	—
3 07 140	23	Introiti derivanti dalla vendita di sussidi didattici per corsi di educazione socio-sanitaria	—
3 07 150	24	Proventi analisi di laboratorio	829 026 622
3 07 160	25	Proventi museo Castiglione delle Stiviere	—
		Totale Categoria 7	21 658 961 634
		Categoria VIII	
		REDDITI E PROVENTI PATRIMONIALI	
3 08 010	30	Affitti di immobili	16 814 608
3 08 020	31	Interessi e premi su titoli a reddito fisso	—
3 08 030	32	Interessi attivi su depositi e conto corrente	—
3 08 040	33	Dividendi ed altri proventi su titoli azionari	—
		Totale Categoria 8	16 814 608
		Categoria IX	
		POSTE CORRETTIVE E COMPENSATIVE DI SPESE CORRENTI	
3 09 010	40	Liquidazione di sinistri da parte di Compagnie di assicurazione e di privati	—
3 09 020	41	Recupero e rimborsi diversi	9 739 842 197
3 09 030	42	Contr. e conc. degli OO.PP. in c/acquisti ambulanze	—
		Totale Categoria 9	9 739 842 197

XII LEGISLATURA — DISEGNI DI LEGGE E RELAZIONI — DOCUMENTI

GESTIONE DEI RESIDUI ATTIVI				
RISCOSSI	RIMASTI DA RISCUOTERE	TOTALI	VARIAZIONI	
			IN PIU'	IN MENO
10 877 100	—	10 877 100	—	—
—	276 785 325	276 785 325	—	—
—	—	—	—	—
—	4 258 898	4 258 898	—	—
992 733 206	19 507 201 442	20 499 934 648	—	—
—	—	—	—	—
112 550	36 786 491	36 899 041	—	—
—	—	—	—	—
—	—	—	—	—
—	1 180 000	1 180 000	—	—
—	—	—	—	—
—	—	—	—	—
293 619 547	535 407 075	829 026 622	—	—
—	—	—	—	—
1 297 342 403	20 361 619 231	21 658 961 634	—	—
—	—	—	—	—
3 232 133	13 582 475	16 814 608	—	—
—	—	—	—	—
—	—	—	—	—
—	—	—	—	—
3 232 133	13 582 475	16 814 608	—	—
—	—	—	—	—
—	—	—	—	—
262 790 672	9 477 051 525	9 739 842 197	—	—
—	—	—	—	—
262 790 672	9 477 051 525	9 739 842 197	—	—

XII LEGISLATURA — DISEGNI DI LEGGE E RELAZIONI — DOCUMENTI

CAPITOLO			PREVISTO	
codice	N	DENOMINAZIONE	INIZIALI	VARIA
				IN AUMENTO
3 07 020	11	Proventi derivanti dal servizio di pronto soccorso sanitario stradale	—	—
3 07 030	12	Rette di ricovero o di degenza nelle istituzioni sanitarie	270 000 000	—
3 07 040	13	Rette di ricovero in colonie estive	—	—
3 07 050	14	Proventi ambulatoriali	28 000 000	—
3 07 060	15	Proventi per cessione di sangue e derivati e di materiali trasfusionali	23 000 000 000	—
3 07 070	16	Proventi derivanti dalla vendita di materiali e di carta da macero ceduti da Amministrazioni pubbliche, da Enti e da privati	—	—
3 07 080	17	Proventi derivanti dalla vendita di calendari, agende, (distintivi e dalla cessione di diplomi)	290 000 000	—
3 07 100	19	Realizzi per cessione di materiale fuori uso di proprietà della C.R.I.	per memoria	—
3 07 110	20	Introiti per cessione di uniformi alle Infermiere Volontarie	per memoria	—
3 07 120	21	Introiti derivanti dalla vendita di periodici e dalle inserzioni pubblicitarie edite sugli stessi	1 000 000	—
3 07 130	22	Introiti derivanti dalla vendita di pubblicazioni sulla educazione socio sanitaria e per protezione civile	60 000 000	—
3 07 140	23	Introiti derivanti dalla vendita di sussidi didattici per corsi di educazione socio sanitaria	20 000 000	—
3 07 150	24	Proventi analisi di laboratorio	1 000 000 000	—
3 07 160	25	Proventi museo Castiglione delle Stiviere	5 000 000	—
Totale Categoria 7			24 674 000 000	—
Categoria VIII				
REDDITI E PROVENTI PATRIMONIALI				
3 08 010	30	Affitti di immobili	33 000 000	50 000 000
3 08 020	31	Interessi e premi su titoli a reddito fisso	—	32 000 000
3 08 030	32	Interessi attivi su depositi e conto corrente	—	34 000 000
3 08 040	33	Dividendi ed altri proventi su titoli azionari	—	—
Totale Categoria 8			33 000 000	116 000 000
Categoria IX				
POSTE CORRETTIVE E COMPENSATIVE DI SPESE CORRENTI				
3 09 010	40	Liquidazione di sinistri da parte di Compagnie di assicurazione e di privati	—	35 000 000
3 09 020	41	Recupero e rimborsi diversi	—	880 000 000
3 09 030	42	Contr. e conc. degli OO.PP. in c/acquisti ambulanze	—	545 000 000
Totale Categoria 9			—	1 460 000 000

XII LEGISLATURA — DISEGNI DI LEGGE E RELAZIONI — DOCUMENTI

GESTIONE DI CASSA					TOTALE DEI RESIDUI AL TERMINE DELL'ESERCIZIO
CATEGORIE IN DIMINUZIONE	DEFINITIVE	RISCOSSIONI	DIFFERENZE RISPETTO ALLE PREVISIONI		
			IN PIU	IN MENO	
—	—	10 877 100	10 877 100	—	—
—	270 000 000	—	—	270 000 000	276 785 325
—	—	—	—	—	—
—	28 000 000	—	—	28 000 000	4 258 898
—	23 000 000 000	1 056 131 506	—	21 943 868 494	21 856 067 119
—	—	—	—	—	—
—	290 000 000	149 133 060	—	140 866 940	59 903 791
—	—	151 100	151 100	—	—
—	—	46 855 138	46 855 138	—	—
—	1 000 000	—	—	1 000 000	1 180 000
—	60 000 000	68 487 010	8 487 010	—	—
—	20 000 000	11 437 500	—	8 562 500	—
—	1 000 000 000	479 131 792	—	520 868 208	682 287 775
—	5 000 000	7 962 676	2 962 676	—	6 205 900
—	24 674 000 000	1 830 166 882	69 333 024	22 913.166 142	22 886 688 808
—	83 000 000	34 152 462	—	48 847 538	45 714 271
—	32 000 000	31 298 959	—	701 041	—
—	34 000 000	33 714 689	—	285 311	—
—	—	—	—	—	—
—	149 000 000	99 166 110	—	49 833 890	45 714 271
—	35 000 000	36 807 700	1 807 700	—	—
—	880 000 000	2 028 692 922	1 148 692 922	—	9 477 076 885
—	545 000 000	666 180 600	121 180 600	—	—
—	1 460 000 000	2 731 681 222	1 271 681 222	—	9 477 076 885

CAPITOLO			PREVISIONI		
codice	N	DENOMINAZIONE	INIZIALE	VARIAZIONI	
				IN AUMENTO	IN DIMINUZIONE
Categoria X					
ENTRATE NON CLASSIFICABILI IN ALTRE VOCI					
3 10 010	50	Oblazioni, lasciti, eredità non vincolate	—	147 900 000	—
3 10 020	51	Oblazioni di terzi per soccorsi e assistenza in caso di calamità	—	—	—
3 10 040	53	Fondi provenienti dalla diffusione delle marche chiodlettera	15 000 000	—	—
3 10 050	54	Fondi raccolti in occasione delle «Giornate della C.R.I.»	—	—	—
3 10 060	55	Introiti derivanti da manifestazioni varie	40 000 000	20 000 000	—
3 10 070	56	Entrate eventuali	95 000 000	433 000 000	—
Totale Categoria 10			150 000 000	600 900 000	—
TOTALE TITOLO III			6 168 000 000	2 176 900 000	—
TITOLO IV					
ENTRATE PER ALIENAZIONE DI BENI PATRIMONIALI E RISCOSSIONE DI CREDITI					
Categoria XI					
ALIENAZIONE DI IMMOBILI E DIRITTI REALI					
4 11 010	60	Alienazione immobili	3 000 000 000	—	2 580 000 000
4 11 020	61	Cessioni di diritto reali	—	—	—
Totale Categoria 11			3 000 000 000	—	2 580 000 000
Categoria XII					
ALIENAZIONE DI IMMOBILIZZAZIONI TECNICHE					
4 12 010	70	Alienazione di impianti, attrezzature, macchinari e immobili pertinenti	—	—	—
Totale Categoria 12			—	—	—
Categoria XIII					
REALIZZO DI VALORI MOBILIARI					
4 13 010	80	Realizzi di titoli emessi o garantiti dallo Stato, di obbligazioni e di altri titoli similari	—	2 933 000 000	—
Totale Categoria 13			—	2 933 000 000	—
Categoria XIV					
RISCOSSIONI DI CREDITI					
4 14 010	90	Ritiri di depositi a cauzione presso terzi	—	—	—

XII LEGISLATURA — DISEGNI DI LEGGE E RELAZIONI — DOCUMENTI

GESTIONE DI COMPETENZA					
DEFINITIVE	AME ACCERTATE			DIFFERENZE RISPETTO ALLE PREVISIONI	
	RISCOSSE	RIMASTE DA RISCOUTERE	TOTALI ACCERTAMENTI	IN PIÙ	IN MENO
147 900 000	148 306 773	—	148 306 773	406 773	—
		—	—	—	—
15 000 000	29 940	—	29 940	—	14 970 060
	—	—	—	—	—
60 000 000	95 526 562	3 205 210	98 731 772	38 731 772	—
528 000 000	226 662 924	638 310 616	864 973 540	336 973 540	—
750 900 000	470 526 199	641 515 626	1 112 042 025	376 112 085	14 970 060
8 344 900 000	3 568 175 205	3 198 742 559	6 766 917 764	1 449 689 819	3 027 672 055
420 000 000	115 950 000	—	115 950 000	—	304 050 000
	—	—	—	—	—
420 000 000	115 990 000	—	115 950 000	—	304 050 000
—	—	—	—	—	—
—	—	—	—	—	—
2 933 000 000	1 718 367 016	—	1 718 367 016	—	1 214 632 984
2 933 000 000	1 718 367 016	—	1 718 367 016	—	1 214 632 984

XII LEGISLATURA — DISEGNI DI LEGGE E RELAZIONI — DOCUMENTI

CAPITOLO			RESIDUI INIZIO ESERCIZIO
codice	N	DENOMINAZIONE	
Categoria X			
ENTRATE NON CLASSIFICABILI IN ALTRE VOCI			
3 10 010	50	Oblazioni lasciti, eredità non vincolate	
3 10 020	51	Oblazioni di terzi per soccorsi e assistenza in caso di calamità	
3 10 040	53	Fondi provenienti dalla diffusione delle marche chiodlettera	
3 10 050	54	Fondi raccolti in occasione delle «Giornate della C.R.I.»	321 075
3 10 060	55	Intratti derivanti da manifestazioni varie	45 319 643
3 10 070	56	Entrate eventuali	1 033 151 007
Totale Categoria 10			1 078 791 725
TOTALE TITOLO III			32 494 410 164
TITOLO IV			
ENTRATE PER ALIENAZIONE DI BENI PATRI- MONIALI E RISCOSSIONE DI CREDITI			
Categoria XI			
ALIENAZIONE DI IMMOBILI E DIRITTI REALI			
4 11 010	60	Alienazione immobili	1 118 000 000
4 11 020	61	Cessioni di diritto reali	
Totale Categoria 11			1 118 000 000
Categoria XII			
ALIENAZIONE DI IMMOBILIZZAZIONI TECNICHE			
4 12 010	70	Alienazione di impianti, attrezzature, macchinari e immobili pertinenti	
Totale Categoria 12			
Categoria XIII			
REALIZZO DI VALORI MOBILIARI			
4 13 010	80	Realizzi di titoli emessi o garantiti dallo Stato, di obbligazioni e di altri titoli similari	2 519 000 000
Totale Categoria 13			2 519 000 000
Categoria XIV			
RISCOSSIONI DI CREDITI			
4 14 010	90	Ritiri di depositi a cauzione presso terzi	7 500 000

XII LEGISLATURA — DISEGNI DI LEGGE E RELAZIONI — DOCUMENTI

GESTIONE DEI RESIDUI ATTIVI				
RISORSE	RIMASTI DA RISLUDERE	TOTALI	VARIAZIONI	
			IN PIU	IN MENO
	321 075	321 075		
19 564 802	25 754 841	45 319 643		
585 091 896	448 059 121	1 033 151 007		
604 656 688	474 135 037	1 078 791 725		
2 168 021 896	30 326 388 268	32 494 410 164		
1 118 000 000		1 118 000 000		
1 118 000 000		1 118 000 000		
2 519 000 000		2 519 000 000		
2 519 000 000		2 519 000 000		
	7 500 000	7 500 000		

XII LEGISLATURA — DISEGNI DI LEGGE E RELAZIONI — DOCUMENTI

CAPITOLO			PREV	
codice	N	DENOMINAZIONE	INIZIALI	VARIA
				IN AUMENTO
Categoria X				
ENTRATE NON CLASSIFICABILI IN ALTRE VOCI				
3 10 010	50	Oblazioni, lasciti eredità non vincolate	-	147 900 000
3 10 020	51	Oblazioni di terzi per soccorsi e assistenza in caso di calamità	-	
3 10 040	53	Fondi provenienti dalla diffusione delle marche chiudilettera	15 000 000	
3 10 050	54	Fondi raccolti in occasione delle «Giornate della C.R.I.»		
3 10 060	55	Introiti derivanti da manifestazioni varie	65 000 000	20 000 000
3 10 070	56	Entrate eventuali	400 000 000	433 000 000
Totale Categoria 10			480 000 000	600 900 000
TOTALE TITOLO III			25 187 000 000	2 176 900 000
TITOLO IV				
ENTRATE PER ALIENAZIONE DI BENI PATRIMONIALI E RISCOSSIONE DI CREDITI				
Categoria XI				
ALIENAZIONE DI IMMOBILI E DIRITTI REALI				
4 11 010	60	Alienazione immobili	4 118 000 000	
4 11 020	61	Cessioni di diritto reali		
Totale Categoria 11			4 118 000 000	
Categoria XII				
ALIENAZIONE DI IMMOBILIZZAZIONI TECNICHE				
4 12 010	70	Alienazione di impianti, attrezzature, macchinari e immobili pertinenti		
Totale Categoria 12				
Categoria XIII				
REALIZZO DI VALORI MOBILIARI				
4 13 010	80	Realizzi di titoli emessi o garantiti dallo Stato, di obbligazioni e di altri titoli similari		2 933 000 000
Totale Categoria 13				2 933 000 000
Categoria XIV				
RISCOSSIONI DI CREDITI				
4 14 010	90	Ritiri di depositi a cauzione presso terzi		

XII LEGISLATURA — DISEGNI DI LEGGE E RELAZIONI — DOCUMENTI

GESTIONE DI CASSA					TOTALE DEI RESIDUI AL TERMINE DELL'ESERCIZIO
SIONI		RISCOSSIONI	DIFFERENZE RISPETTO ALLE PREVISIONI		
ZIONI	DEFINITIVE		IN PIU'	IN MENO	
IN DIMINUIZIONE					
	147 900 000	148 306 733	406 773		--
	
	15 000 000	29 940		14 970 060	
					321 075
	85 000 000	115 091 364	30 091 364		28 960 051
	833 000 000	811 754 810		21 245 190	1 086 369 737
	1 080 900 000	1 075 182 887	30 498 137	36 215 250	1 115 650 863
	27 363 900 000	5 736 197 101	1 371 512 383	22 999 215 282	33 525 130 827
2 580 000 000	1 538 000 000	1 233 950 000		304 050 000	
2 580 000 000	1 538 000 000	1 233 950 000		304 050 008	
	2 933 000 000	4 237 367 016	1 304 367 016		
	2 933 000 000	4 237 367 016	1 304 367 016		
					7 500 000

XII LEGISLATURA — DISEGNI DI LEGGE E RELAZIONI — DOCUMENTI

CAPITOLO			PREVISIONI		
codice	N	DENOMINAZIONE	INIZIALE	VARIAZIONI	
				IN AUMENTO	IN DIMINUZIONI
4 14 020	91	Riscossioni di mutui e annualità statali	—	—	—
4 14 030	92	Riscossioni di crediti diversi	—	—	—
4 14 040	93	Riscossione di crediti per prestiti ex art. 59 D.P.R. 509/79	—	—	—
4 14 050	94	Prelevamento Tesoreria Provinciale Stato	—	—	—
		Totale Categoria 14	—	—	—
		TOTALE TITOLO IV	3.000.000.000	2.933.000.000	2.580.000.000
		TITOLO V			
		ENTRATE DERIVANTI DA TRASFERIMENTI IN CONTO CAPITALE			
		Categoria XVIII			
		TRASFERIMENTI DA ALTRI ENTI DEL SET- TORE PUBBLICO			
5 18 010	100	Donazioni, lasciti ed altre somme ereditate con vincolo di reinvestimento	—	—	—
		Totale Categoria 18	—	—	—
		TOTALE TITOLO V	—	—	—
		TITOLO VI			
		ACCENSIONE DI PRESTITI			
		Categoria XIX			
		ASSUNZIONE DI MUTUI			
6 19 010	110	Assunzione di mutui	—	—	—
		Totale categoria 19	—	—	—
		Categoria XX			
		ASSUNZIONE DI ALTRI DEBITI FINANZIARI			
6 20 010	120	Altri debiti finanziari	—	—	—
		Totale Categoria 20	—	—	—
		TOTALE TITOLO VI	—	—	—
		TITOLO VII			
		PARTITE DI GIRO			
		Categoria XXII			
		ENTRATE AVENTI NATURA DI PARTITE DI GIRO			
7 22 010	130	Ritenute annuali	27.000.000.000	—	—

XII LEGISLATURA — DISEGNI DI LEGGE E RELAZIONI — DOCUMENTI

CAPITOLO			
codice	N	DENOMINAZIONE	RESIDUI INIZIO ESERCIZIO
4 14 020	91	Riscossioni di mutui e annualità statali	
4 14 030	92	Riscossioni di crediti diversi	
4 14 040	93	Riscossione di crediti per prestiti ex art 59 D.P.R. 509/79	435 000 000
4 14 050	94	Prelevamento Tesoreria Provinciale Stato	198 341 783 305
		Totale Categoria 14	198 784 283 305
		TOTALE TITOLO IV	202 421 283 305
		TITOLO V	
		ENTRATE DERIVANTI DA TRASFERIMENTI IN CONTO CAPITALE	
		Categoria XVIII	
		TRASFERIMENTI DA ALTRI ENTI DEL SET- TORE PUBBLICO	
5 18 010	100	Donazioni, lasciti ed altre somme ereditate con vincolo di reinvestimento	
		Totale Categoria 18	
		TOTALE TITOLO V	
		TITOLO VI	
		ACCENSIONE DI PRESTITI	
		Categoria XIX	
		ASSUNZIONE DI MUTUI	
6 19 010	110	Assunzione di mutui	68 854 335
		Totale categoria 19	68 854 335
		Categoria XX	
		ASSUNZIONE DI ALTRI DEBITI FINANZIARI	
6 20 010	120	Altri debiti finanziari	
		Totale Categoria 20	
		TOTALE TITOLO VI	68 854 335
		TITOLO VII	
		PARTITE DI GIRO	
		Categoria XXII	
		ENTRATE AVENTI NATURA DI PARTITE DI GIRO	
7 22 010	130	Ritenute erariali	5 600 995 521

XII LEGISLATURA — DISEGNI DI LEGGE E RELAZIONI — DOCUMENTI

GESTIONE DEI RESIDUI ATTIVI				
RISCOSSI	RIMASTI DA RISCUOTERE	TOTALI	VARIAZIONI	
			IN PIU	IN MENO
			—	—
			—	—
	435 000 000	435 000 000	—	—
190 864 854 685	7 476 928 620	198 341 783 305	—	—
190 864 854 685	7 919 428 620	198 784 283 305	—	—
194 501 854 685	7 919 428 620	202 421 283 305	—	—
			—	—
			—	—
			—	—
			—	—
	68 854 335	68 854 335	—	—
	68 854 335	68 854 335	—	—
			—	—
			—	—
	68 854 335	68 854 335	—	—
			—	—
3 279 757 209	2 086 107 043	5 365 864 252	—	235 131 269

XII LEGISLATURA — DISEGNI DI LEGGE E RELAZIONI — DOCUMENTI

CAPITALE			PILVI	
codice	N	DENOMINAZIONE	INIZIALI	VARIA
				IN AUMENTO
4 14 020	91	Riscossioni di mutui e annualità statali	—	—
4 14 030	92	Riscossioni di crediti diversi	—	—
4 14 040	93	Riscossione di crediti per prestiti ex art. 59 D.P.R. 509/79	—	—
4 14 050	94	Prelevamento Tesoreria Provinciale Stato	—	—
		Totale Categoria 14	—	—
		TOTALE TITOLO IV	4 118 000 000	2 933 000 000
		TITOLO V		
		ENTRATE DERIVANTI DA TRASFERIMENTI IN CONTO CAPITALE		
		Categoria XVIII		
		TRASFERIMENTI DA ALTRI ENTI DEL SETTORE PUBBLICO		
5 18 010	100	Donazioni, lasciti ed altre somme ereditate con vincolo di reinvestimento	—	—
		Totale Categoria 18	—	—
		TOTALE TITOLO V		
		TITOLO VI		
		ACCENSIONE DI PRESTITI		
		Categoria XIX		
		ASSUNZIONE DI MUTUI		
5 19 010	110	Assunzione di mutui	—	—
		Totale categoria 19	—	—
		Categoria XX		
		ASSUNZIONE DI ALTRI DEBITI FINANZIARI		
6 20 010	120	Altri debiti finanziari	—	—
		Totale Categoria 20	—	—
		TOTALE TITOLO VI		
		TITOLO VII		
		PARTITE DI GIRO		
		Categoria XXII		
		ENTRATE AVENTI NATURA DI PARTITE DI GIRO		
7 22 010	130	Ritenute erariali	30 100 000 000	—

XII LEGISLATURA — DISEGNI DI LEGGE E RELAZIONI — DOCUMENTI

GESTIONE DI CASSA					TOTALE DEI RESIDUI AL TERMINE DELL'ESERCIZIO
SIONI		RISCOSSIONI	DIFFERENZE RISPETTO ALLE PREVISIONI		
IN DIMINUIZIONE	DEFINITIVE		IN PIU	IN MENO	
—	—	—	—	—	—
—	—	—	—	—	25 685 490
—	—	13 335 000	13 335 000	—	435 000 000
—	—	190 864 854 685	190 864 854 685	—	7 476 928 620
—	—	190 878 189 685	190 878 189 685	—	7 945 114 110
2 580 000 000	4 471 000 000	196 349 506 701	192 182 556 701	304 050 000	7 945 114 110
—	—	—	—	—	—
—	—	—	—	—	—
—	—	—	—	—	—
—	—	—	—	—	—
—	—	—	—	—	68 854 335
—	—	—	—	—	68 854 335
—	—	—	—	—	—
—	—	—	—	—	—
—	—	—	—	—	68 854 335
—	—	—	—	—	—
—	30 100 000	26 187 746 906	—	3 912 253 094	4 785 172 159

XII LEGISLATURA — DISEGNI DI LEGGE E RELAZIONI — DOCUMENTI

CAPITOLO			PREVISIONI		
codice	N	DENOMINAZIONE	INIZIALE	VARIAZIONI	
				IN AUMENTO	IN DIMINUZIONE
7 22 020	131	Ritenute previdenziali ed assistenziali	6 700 000 000	—	
7 22 030	132	Ritenute diverse	2 200 000 000	—	
7 22 040	133	Somme destinate a terzi	100 000 000	—	
7 22 050	134	Rimborsi di anticipazioni di fondi da parte di Comitati, Sottocomitati, Delegazioni e Scuole	500 000 000	—	
7 22 060	135	Rimborsi di anticipazioni di fondi da parte di Unità direttamente amministrata	8 000 000 000	—	
7 22 070	136	Partite in conto sospeso (Gestione Servizi Delegati)	2 000 000 000	—	
7 22 080	137	Somme destinate all'assistenza ai profughi provenienti dal Sud Est Asiatico	4 500 000 000	—	
7 22 080	138	Somme destinate all'assistenza ai profughi provenienti dal Sud-Est Asiatico	8 000 000 000	—	
		Totale Categoria 22	59 000 000 000	—	
		TOTALE TITOLO VII	59 000 000 000	—	
		TOTALE GENERALE	277 824 487 000	(1) 43 642 900 000	2 580 000 000

(1) Compreso il contributo suppletivo di L. 30 000 000 000 destinato al ripianamento dei disavanzi di gestione esercizi 1988-1989

XII LEGISLATURA — DISEGNI DI LEGGE E RELAZIONI — DOCUMENTI

GESTIONE DI COMPETENZA					
DEFINITIVE	SOMME ACCERTATE			DIFFERENZE RISPETTO ALLE PREVISIONI	
	RISCOSE	RIMASTE DA RISCOUTERE	TOTALI ACCERTAMENTI	IN PIU'	IN MENO
6 700 000 000	7 827 170 989	18 715 098	7 845 886 087	1 145 886 087	—
2 200 000 000	2 236 804 199	8 043 844	2 244 848 043	44 848 043	—
100 000 000	11 460 039 303	—	11 460 039 303	11 360 039 303	—
500 000 000	380 000 000	915 871 000	1 295 871 000	795 871 000	—
8 000 000 000	10 128 954 947	4 497 813 857	14 626 768 804	6 626 768 804	—
2 000 000 000	272 247 268 729	32 093 655 948	304 340 924 677	302 340 924 677	—
4 500 000 000	738 828 145	2 906 730 443	3 645 558 588	—	854 441 412
8 000 000 000	—	9 691 586 111	9 691 586 111	1 691 586 111	—
59 000 000 000	327 927 056 009	52 831 481 417	380 758 537 426	324 005 924 025	2 247 386 599
59 000 000 000	327 927 056 009	52 831 481 417	380 758 537 426	324 005 924 025	2 247 386 599
318 887 387 000	546 016 019 519	91 646 462 940	637 662 482 459	325 583 504 328	6 808 408 869

XII LEGISLATURA — DISEGNI DI LEGGE E RELAZIONI — DOCUMENTI

CAPITOLO			
codice	N	DENOMINAZIONE	RESIDUI INIZIO ESERCIZIO
7 22 020	131	Ritenute previdenziali ed assistenziali	285 866 673
7 22 030	132	Ritenute diverse	231 563 230
7 22 040	133	Somme destinate a terzi	1 539 670 070
7 22 050	134	Rimborsi di anticipazioni di fondi da parte di Comitati, Sottocomitati, Delegazioni e Scuole	2 459 485 409
7 22 060	135	Rimborsi di anticipazioni di fondi da parte di Unità direttamente amministrate	4 250 253 867
7 22 070	136	Partite in conto sospeso (Gestione Servizi Delegati)	89 169 168 584
7 22 080	137	Somme destinate all'assistenza ai profughi provenienti dal Sud Est Asiatico	2 028 614 994
7 22 080	138	Somme destinate all'assistenza ai profughi provenienti dal Sud Est Asiatico	9 875 678 770
		Totale Categoria 22	115 441 297 118
		TOTALE TITOLO VII	115 441 297 118
		TOTALE GENERALE	399 155 788 230

(1) Compreso il contributo suppletivo di L. 30 000 000 000 destinato a

XII LEGISLATURA — DISEGNI DI LEGGE E RELAZIONI — DOCUMENTI

GESTIONE DEI RESIDUI ATTIVI				
RISCOSSI	RIMASTI DA RISCIOTERE	TOTALI	VARIAZIONI	
			IN PIU	IN MENO
243 636 345	42 230 328	285 866 673	—	—
56 098 626	1 75 464 604	231 563 230	—	—
372 293 753	1 167 376 317	1 539 670 070	—	—
500 000 000	1 959 485 409	2 459 485 409	—	—
3 034 151 516	1 216 102 351	4 250 253 867	—	—
68 408 720 441	20 760 448 143	89 169 168 584	—	—
648 414 880	1 380 200 114	2 028 614 994	—	—
9 282 553 985	593 124 785	9 875 678 770	—	—
85 825 626 755	29 380 539 094	115 206 165 849	—	- 235 131 269
85 825 626 755	29 380 539 094	115 206 165 849	—	--235 131 269
300 385 500 936	98 535 156 025	398 920 656 961	—	-235 131 269

XII LEGISLATURA — DISEGNI DI LEGGE E RELAZIONI — DOCUMENTI

CAPITOLO			PREV.	
codice	N	DENOMINAZIONE	INIZIALI	VARIA
				IN AUMENTO
7 22 020	131	Ritenute previdenziali ed assistenziali	6 700 000 000	-
7 22 030	132	Ritenute diverse	2 445 000 000	-
7 22 040	133	Somme destinate a terzi	130 000 000	-
7 22 050	134	Rimborsi di anticipazioni di fondi da parte di Comitati, Sottocomitati, Delegazioni e Scuole	2 900 000 000	-
7 22 060	135	Rimborsi di anticipazioni di fondi da parte di Unità direttamente amministrate	12 800 000 000	-
7 22 070	136	Partite in conto sospeso (Gestione Servizi Delegati)	10 000 000 000	-
7 22 080	137	Somme destinate all'assistenza ai profughi provenienti dal Sud Est Asiatico	6 500 000 000	-
7 22 080	138	Somme destinate all'assistenza ai profughi provenienti dal Sud-Est Asiatico	20 800 000 000	-
		Totale Categoria 22	92 375 000 000	-
		TOTALE TITOLO VII	92 375 000 000	-
		TOTALE GENERALE	331 336 487 000	43 642 900 000

(1) Compreso il contributo suppletivo di L. 30 000 000 000 destinato a

XII LEGISLATURA — DISEGNI DI LEGGE E RELAZIONI — DOCUMENTI

GESTIONE DI CASSA					TOTALE DEI RESIDUI AL TERMINE DELL'ESERCIZIO
SOGGI ZIONI		RISCOSSIONI	DIFFERENZE RISPETTO ALLE PREVISIONI		
IN DIMINUIZIONE	DEFINITIVE		IN PIU	IN MENO	
	6 700 000 000	8 070 807 334	1 370 807 334	-	60 945 426
	2 445 000 000	2 292 902 825		152 097 175	183 508 448
	130 000 000	11 832 333 056	11 702 333 056	-	1 167 376 317
	2 900 000 000	880 000 000		2 020 000 000	2 875 356 409
	12 800 000 000	13 163 106 463	363 106 463	-	5 713 916 208
	10 000 000 000	340 655 989 170	330 655 989 170	-	52 854 104 091
	6 500 000 000	1 387 243 025		5 112 756 975	4 286 930 557
	20 800 000 000	9 282 553 985		11 517 446 015	10 284 710 896
	92 375 000 000	413 752 682 764	344 092 236 023	22 714 553 259	82 212 020 511
	92 375 000 000	413 752 682 764	344 092 236 023	22 714 553 259	82 212 020 511
2 580 000 000	372 399 387 000	846 401 520 455	537 646 305 107	63 644 171 652	190 181 618 965

CONTO CONSUNTIVO PER L'ESERCIZIO 1992

S P E S E

XII LEGISLATURA — DISEGNI DI LEGGE E RELAZIONI — DOCUMENTI

CAPITOLO			PREVISIONI		
codice	N	DENOMINAZIONE	INIZIALI	VARIAZIONI	
				IN AUMENTO	IN DIMINUIZIONE
TITOLO I					
SPESE CORRENTI					
Categoria I					
SPESE PER GLI ORGANI DELL'ENTE					
1 01 010	1	Indennità e rimborsi spese al Commissario Straordinario e Vice Commissari	186 000 000	-	
1 01 020	2	Compensi, indennità e rimborsi ai componenti il Collegio dei revisori	30 000 000		
		Totale Categoria 1	216 000 000		
Categoria II					
ONERI PER IL PERSONALE IN ATTIVITÀ DI SERVIZIO					
1 02 010	6	Stipendi ed altri assegni fissi al personale civile di ruolo in servizio presso il Comitato Centrale e Unità direttamente amministrate	31 683 000 000	3 500 000 000	
1 02 020	7	Stipendi ed altri assegni fissi al personale civile non di ruolo e al personale religioso in servizio presso il Comitato Centrale e Unità direttamente amministrata	6 323 000 000		
1 02 030	8	Stipendi ed altri assegni fissi al personale militare destinato a compiti civili C R I	20 659 586 000	2 500 000 000	
1 02 040	9	Stipendi ed altri assegni fissi al personale militare	8 400 000 000		1 361 000 000
1 02 050	10	Compensi per lavoro straordinario	2 029 300 000		
1 02 060	11	Indennità e rimborso spese di trasporto per missioni all'interno	276 000 000	30 000 000	
1 02 070	12	Indennità e rimborso spese di trasporto per missioni all'estero	160 000 000		
1 02 080	13	Indennità e rimborso spese di trasporto per trasferimenti	5 000 000		
1 02 090	14	Indennità di anzianità e similari			
1 02 100	15	Oneri previdenziali, assistenziali a carico dell'Ente	12 924 300 000	1 100 000 000	
1 02 110	16	Oneri previdenziali, assistenziali a carico dell'Ente Personale militare destinato a compiti civili della C R I	6 608 576 000	300 000 000	
1 02 120	17	Somme dovute all'INPS (art. 6 legge 9 ottobre 1971 n. 824) per il riconoscimento al personale della C R I in quiescenza dei benefici della legge 24 maggio 1970 n. 336	400 000 000		
1 02 130	18	Altri oneri sociali a carico dell'Ente art. 59 D.P.R. n. 509	1 394 000 000		
1 02 140	19	Corsi per il personale e partecipazione alle spese per corsi indetti da Enti, istituzioni e amministrazioni varie	55 000 000		
1 02 150	20	Indennità di rischio	305 000 000		
1 02 160	21	Indennità e rimborso spese di trasporto per missioni all'interno - Corpo Militare	195 000 000	200 000 000	
1 02 170	22	Indennità e rimborso spese di trasporto per missioni all'estero - Corpo Militare	8 000 000	12 000 000	
1 02 180	23	Indennità e rimborso spese di trasporto per trasferimenti - Corpo Militare	23 500 000		23 500 000
1 02 190	24	Oneri previdenziali ed assistenziali a carico dell'ente - Corpo Militare	2 300 000 000		160 000 000

XII LEGISLATURA — DISEGNI DI LEGGE E RELAZIONI — DOCUMENTI

GESTIONE DI COMPETENZA					
DEFINITIVE	SOMME IMPEGHATE			DIFFERENZE RISPETTO ALLE PREVISIONI	
	PAGATE	RIMASTE DA PAGARE	TOTALI IMPEGNATI	IN PIU	IN MENO
186 000 000	200 767 421	232 579	201 000 000	15 000 000	—
30 000 000	26 929 710	—	26 929 710	—	3 070 290
216 000 000	227 697 131	232 579	227 929 710	15 000 000	3 070 290
35 183 000 000	27 230 909 104	—	27 230 909 104	—	7 952 090 896
6 323 000 000	5 524 190 826	—	5 524 190 826	—	798 809 174
23 159 586 000	21 896 714 158	—	21 896 714 158	—	1 262 871 842
7 039 000 000	6 804 576 652	701 568	6 805 278 220	—	233 721 780
2 029 300 000	1 996 473 760	32 800 000	2 029 273 760	—	26 240
306 000 000	329 667 012	9 133 525	338 800 537	32 800 537	—
160 000 000	68 476 391	—	68 476 391	—	91 523 609
5 000 000	—	—	—	—	5 000 000
14 024 300 000	9 701 192 562	1 769 500 548	11 470 743 110	—	2 553 556 890
6 908 576 000	5 898 556 444	862 416 845	6 760 973 289	—	147 602 711
400 000 000	386 210 074	—	386 210 074	—	13 789 926
1 394 000 000	458 712 500	935 287 500	1 394 000 000	—	—
55 000 000	12 060 000	890 000	12 950 000	—	42 050 000
305 000 000	94 905 750	210 090 000	304 995 750	—	4 250
395 000 000	395 383 472	214 882	395 598 354	598 354	—
20 000 000	17 978 677	5 691 984	23 670 661	3 670 661	—
—	—	—	—	—	—
2 140 000 000	1 803 424 059	301 463 746	2 104 887 805	—	35 112 195

XII LEGISLATURA — DISEGNI DI LEGGE E RELAZIONI — DOCUMENTI

CAPITOLO			
codice	N	DENOMINAZIONE	RESIDUI: INIZIO ESERCIZIO
TITOLO I			
SPESE CORRENTI			
Categoria I			
SPESE PER GLI ORGANI DELL'ENTE			
1 01 010	1	Indennità e rimborsi spese al Commissario Straordinario e Vice Commissari	
1 01 020	2	Compensi, indennità e rimborsi ai componenti il Collegio dei revisori	
Totale Categoria I			
Categoria II			
ONERI PER IL PERSONALE IN ATTIVITÀ DI SERVIZIO			
1 02 010	6	Stipendi ed altri assegni fissi al personale civile di ruolo in servizio presso il Comitato Centrale e Unità direttamente amministrate	
1 02 020	7	Stipendi ed altri assegni fissi al personale civile non di ruolo e al personale religioso in servizio presso il Comitato Centrale e Unità direttamente amministrate	807 000 000
1 02 030	8	Stipendi ed altri assegni fissi al personale militare destinato a compiti civili C R I	1 923 394 670
1 02 040	9	Stipendi ed altri assegni fissi al personale militare	785 568 222
1 02 050	10	Compensi per lavoro straordinario	
1 02 060	11	Indennità e rimborso spese di trasporto per missioni all'interno	23 038 561
1 02 070	12	Indennità e rimborso spese di trasporto per missioni all'estero	27 000 000
1 02 080	13	Indennità e rimborso spese di trasporto per trasferimenti	193 536
1 02 090	14	Indennità di anzianità e similari	12 503 663
1 02 100	15	Oneri previdenziali, assistenziali a carico dell'Ente	2 608 716 232
1 02 110	16	Oneri previdenziali, assistenziali a carico dell'Ente Personale militare destinato a compiti civili della C R I	710 059 672
1 02 120	17	Somme dovute all'INPS (art. 6 legge 9 ottobre 1971, n. 824) per il riconoscimento al personale della C R I in quiescenza dei benefici della legge 24 maggio 1970, n. 336	84 830 299
1 02 130	18	Altri oneri sociali a carico dell'Ente art. 59 D.P.R. n. 509	2 239 800 300
1 02 140	19	Corsi per il personale e partecipazione alle spese per corsi indetti da Enti, istituzioni e amministrazioni varie	22 669 056
1 02 150	20	Indennità di rischio	
1 02 160	21	Indennità e rimborso spese di trasporto per missioni all'interno - Corpo Militare	5 986 039
1 02 170	22	Indennità e rimborso spese di trasporto per missioni all'estero - Corpo Militare	
1 02 180	23	Indennità e rimborso spese di trasporto per trasferimenti - Corpo Militare	
1 02 190	24	Oneri previdenziali ed assistenziali a carico dell'Ente - Corpo Militare	315 027 140

XII LEGISLATURA — DISEGNI DI LEGGE E RELAZIONI — DOCUMENTI

GESTIONE DEI RESIDUI PASSIVI				
PAGATI	RIMASTI DA PAGARE	TOTALI	VARIAZIONI	
			IN PIU	IN MENO
-	-	-	-	-
-	-	-	-	-
-	-	-	-	-
807 000 000	-	807 000 000	-	-
1 895 217 488	28 177 182	1 923 394 670	-	-
470 135 366	315 432 856	785 568 222	-	-
-	-	-	-	-
-	23 038 561	23 038 561	-	-
-	27 000 000	27 000 000	-	-
193 536	-	193 536	-	-
-	12 503 663	12 503 663	-	-
1 831 048 456	777 667 776	2 608 716 232	-	-
703 359 672	6 700 000	710 059 672	-	-
84 830 299	-	84 830 299	-	-
760 817 026	1 478 983 274	2 239 800 300	-	-
7 698 828	14 970 228	22 669 056	-	-
-	-	-	-	-
5 986 039	-	5 986 039	-	-
-	-	-	-	-
281 555 500	33 471 640	315 027 140	-	-

XII LEGISLATURA — DISEGNI DI LEGGE E RELAZIONI — DOCUMENTI

CAPITOLO			PREVISTO	
codice	N	DENOMINAZIONE	INIZIALI	VARIA
				IN AUMENTO
		TITOLO I		
		SPESE CORRENTI		
		Categoria I		
		SPESE PER GLI ORGANI DELL'ENTE		
1 01 010	1	Indennità e rimborsi spese al Commissario Straordinario e Vice Commissari	186 000 000	
1 01 020	2	Compensi, indennità e rimborsi ai componenti il Collegio dei revisori	30 000 000	
		Totale Categoria I	216 000 000	
		Categoria II		
		ONERI PER IL PERSONALE IN ATTIVITÀ DI SERVIZIO		
1 02 010	6	Stipendi ed altri assegni fissi al personale civile di ruolo in servizio presso il Comitato Centrale e Unità direttamente amministrative	31 683 000 000	3 500 000 000
1 02 020	7	Stipendi ed altri assegni fissi al personale civile non di ruolo e al personale religioso in servizio presso il Comitato Centrale e Unità direttamente amministrative	6 300 000 000	
1 02 030	8	Stipendi ed altri assegni fissi al personale militare destinato a compiti civili C R I	20 587 586 000	2 500 000 000
1 02 040	9	Stipendi ed altri assegni fissi al personale militare	8 715 000 000	
1 02 050	10	Compensi per lavoro straordinario	2 020 000 000	
1 02 060	11	Indennità e rimborso spese di trasporto per missioni all'interno	280 000 000	30 000 000
1 02 070	12	Indennità e rimborso spese di trasporto per missioni all'estero	160 000 000	
1 02 080	13	Indennità e rimborso spese di trasporto per trasferimenti	5 000 000	
1 02 090	14	Indennità di anzianità e simili		
1 02 100	15	Oneri previdenziali assistenziali a carico dell'Ente	13 367 300 000	
1 02 110	16	Oneri previdenziali assistenziali a carico dell'Ente Personale militare destinato a compiti civili della C R I	6 609 804 000	1 100 000 000
1 02 120	17	Somme dovute all'INPS (art. 6 legge 9 ottobre 1971, n. 824) per il riconoscimento al personale della C R I in quiescenza, dei benefici della legge 24 maggio 1970, n. 336	400 000 000	300 000 000
1 02 130	18	Altri oneri sociali a carico dell'Ente art. 59 D.P.R. n. 509	3 200 000 000	
1 02 140	19	Corsi per il personale e partecipazione alle spese per corsi indetti da Enti istituzioni e amministrazioni varie	60 000 000	
1 02 150	20	Indennità di rischio	300 000 000	
1 02 160	21	Indennità e rimborso spese di trasporto per missioni all'interno - Corpo Militare	160 000 000	200 000 000
1 02 170	22	Indennità e rimborso spese di trasporto per missioni all'estero - Corpo Militare	7 500 000	12 000 000
1 02 180	23	Indennità e rimborso spese di trasporto per trasferimenti - Corpo Militare	21 000 000	
1 02 190	24	Oneri previdenziali ed assistenziali a carico dell'ente - Corpo Militare	2 331 000 000	

XII LEGISLATURA — DISEGNI DI LEGGE E RELAZIONI — DOCUMENTI

GESTIONE DI CASSA					TOTALE DEI RESIDUI PASSIVI AL TERMINE DELL'ESERCIZIO
SOPRA ZIONI		PAGAMENTI	DIFFERENZE RISPETTO ALLE PREVISIONI		
IN DIMINUZIONE	DEFINITIVE		IN PIU	IN MENO	
	186 000 000	200 767 421	14 767 421	—	232 579
	30 000 000	26 929 710	—	3 070 290	
	216 000 000	227 697 131	14 767 421	3 070 290	232 579
	35 183 000 000	27 230 909 104	—	7 952 090 896	—
	6 300 000 000	6 331 190 826	31 190 826	—	—
	23 087 586 000	23 791 931 646	704 345 646	—	28 177 182
1 361 000 000	7 354 000 000	7 274 712 018	—	79 287 982	316 134 424
	2 020 000 000	1 996 473 760	—	23 526 240	32 800 000
	310 000 000	329 667 012	19 667 012	—	32 172 086
	160 000 000	68 476 391	—	91 523 609	27 000 000
	5 000 000	193 536	—	4 806 464	—
	—	—	—	—	12 503 663
	13 367 300 000	11 532 241 018	—	1 835 058 982	2 547 218 324
	7 709 804 000	6 601 916 116	—	1 107 887 884	869 116 845
	700 000 000	471 040 373	—	228 959 627	—
	3 200 000 000	1 219 529 526	—	1 980 470 474	2 414 270 774
	60 000 000	19 758 828	—	40 241 172	15 860 228
	300 000 000	94 905 750	—	205 094 250	210 090 000
	360 000 000	401 369 511	41 369 511	—	214 882
	19 500 000	17 978 677	—	1 521 323	5 691 984
21 000 000	—	—	—	—	—
160 000 000	2 171 000 000	2 084 979 559	—	86 020 441	334 935 386

XII LEGISLATURA — DISEGNI DI LEGGE E RELAZIONI — DOCUMENTI

CAPITOLO			PREVISIONI		
codice	N	DENOMINAZIONE	INIZIALI	VARIAZIONI	
				IN AUMENTO	IN DIMINUZIONE
		Segue Titolo I			
1 02 200	25	Applicazione art. 14 D.P.R. 25 giugno 1983 n. 346	5 715 000 000	—	
1 02 210	26	Stipendi ed altri assegni fissi al personale militare richiamato in servizio temporaneo per addestramento	1 160 000 000	1 190 000 000	
1 02 220	27	Oneri previdenziali ed assistenziali a carico dell'Ente per il personale militare richiamato in servizio temporaneo per addestramento	440 000 000	260 000 000	
1 02 230	28	Indennità funzionali ed indennità speciali di cui all'art. 23 del D.P.R. n. 267/87	541 645 000	—	
1 02 240	29	Servizio mensa	—	—	
		Totale Categoria 2	101 605 907 000	9 092 000 000	1 544 500 000
		Categoria III			
		ONERI PER IL PERSONALE IN QUIESCENZA			
1 03 010	40	Pensioni a carico dell'ente			
		Totale Categoria 3	—	—	—
		Categoria IV			
		SPESE PER L'ACQUISTO DI BENI DI CONSUMO E DI SERVIZI			
1 04 010	50	Acquisto di medicinali, materiale tecnico sanitario e di semilavorati per il pronto soccorso e per le attività trasfusionali ed emodiagnostiche	3 968 784 000		61 100 000
1 04 020	51	Acquisto di sangue e plasma per la produzione di emoderivati e di unità di sangue trasfondibili	300 000 000	30 000 000	
1 04 030	52	Acquisto di animali per controlli biologici e di mangimi	4 500 000		
1 04 040	53	Acquisto di generi di conforto per donatori di sangue	36 000 000	8 500 000	
1 04 050	54	Rimborso spese ai donatori di sangue	8 000 000		
1 04 060	55	Acquisto di viveri per gli addetti ai centri operativi di emergenza in fase di impiego	12 000 000		
1 04 070	56	Acquisto di viveri, vestiario, effetti lettereci, medicinali e materiale sanitario da destinare all'assistenza in Italia e all'estero	119 000 000	—	
1 04 080	57	Spese per l'acquisto di materiale didattico e di attrezzature tecnico sanitarie per cooperazione tecnica ai paesi emergenti	72 000 000	—	
1 04 090	58	Spese di trasporto e soggiorno per i volontari di soccorso in caso di impiego organizzativo, per addestramento e per emergenza in Italia e all'estero	50 000 000		
1 04 110	60	Spese per l'attuazione di corsi di preparazione, aggiornamento e per l'esercitazione dei volontari dell'Associazione	148 000 000	—	
1 04 150	64	Spese per l'acquisto di materiale di consumo	55 000 000	15 000 000	
1 04 160	65	Spese per la fornitura di divise e di indumenti di lavoro al personale	29 500 000	15 000 000	
1 04 170	66	Manutenzione e riparazione di materiale di equipaggiamento, vestiario, casermaggio	11 000 000	—	
1 04 180	67	Manutenzione di materiali destinati alle formazioni di emergenza dei centri di mobilitazione	62 000 000	—	

XII LEGISLATURA — DISEGNI DI LEGGE E RELAZIONI — DOCUMENTI

DEPUTAZIONE DI COMPETENZA					
DEFINITIVE	SOMME IMPEGNATE			DIFFERENZE RISPETTO ALLE PREVISIONI	
	PAGATE	RIMASTE DA PAGARE	TOTALI IMPEGNATI	IN PIU	IN MENO
5 715 000 000	978 498 556	2 000 000 000	2 978 498 556	—	2 736 501 444
2 350 000 000	1 960 403 713	1 067 965	1 961 471 678	—	388 528 322
700 000 000	524 034 149	49 242 086	573 276 235	—	126 723 765
541 645 000	221 943 576	—	221 943 576	—	319 701 424
		—	—	—	—
109 153 407 000	86 304 311 435	6 178 550 649	92 482 862 084	37 069 552	16 707 614 468
		—	—	—	—
		—	—	—	—
3 907 684 000	260 078 189	4 428 614 035	4 688 692 224	781 008 224	—
330 000 000	2 409 750	327 451 000	329 860 750	—	139 250
4 500 000	—	—	—	—	4 500 000
44 500 000	13 851 053	1 771 202	15 622 255	—	28 877 745
8 000 000	50 000	4 000 000	4 050 000	—	3 950 000
12 000 000	3 416 418	—	3 416 418	—	8 583 582
119 000 000	1 882 125	28 607 124	30 489 249	—	88 510 751
72 000 000	195 660	41 264 277	41 459 937	—	30 540 063
50 000 000	12 556 868	6 300 000	18 856 868	—	31 143 132
148 000 000	28 876 413	40 376 334	69 252 747	—	78 747 253
70 000 000	75 940 277	35 900 834	111 841 111	41 841 111	—
44 500 000	41 172 447	19 485 260	60 657 707	16 157 707	—
11 000 000	10 231 535	—	10 231 535	—	768 465
62 000 000	58 752 247	8 528 196	67 280 443	5 280 443	—

XII LEGISLATURA — DISEGNI DI LEGGE E RELAZIONI — DOCUMENTI

CAPITOLO			
codice	N	DEFINIZIONE	RESIDUI INIZIO ESERCIZIO
		Segue Titolo I	
1 02 200	25	Applicazione art. 14 D.P.R. 25 giugno 1983 n. 346	2 000 000 000
1 02 210	26	Stipendi ed altri assegni fissi al personale militare richiamato in servizio temporaneo per addestramento	195 621 099
1 02 220	27	Oneri previdenziali ed assistenziali a carico dell'Ente per il personale militare richiamato in servizio temporaneo per addestramento	38 241 882
1 02 230	28	Indennità funzionali ed indennità speciali di cui all'art. 23 del D.P.R. n. 267/87	348 460 000
1 02 240	29	Servizio mensa	—
		Totale Categoria 2	12 148 110 371
		Categoria III	
		ONERI PER IL PERSONALE IN QUIESCENZA	
1 03 010	40	Pensioni a carico dell'ente	
		Totale Categoria 3	
		Categoria IV	
		SPESE PER L'ACQUISTO DI BENI DI CONSUMO E DI SERVIZI	
1 04 010	50	Acquisto di medicinali, materiale tecnico sanitario e di semilavorati per il pronto soccorso e per le attività trasfusionali ed emodiagnostiche	7 080 643 982
1 04 020	51	Acquisto di sangue e plasma per la produzione di emoderivati e di unità di sangue trasfondibili	781 935 802
1 04 030	52	Acquisto di animali per controlli biologici e di mangimi	—
1 04 040	53	Acquisto di generi di contorno per donatori di sangue	7 479 381
1 04 050	54	Rimborso spese ai donatori di sangue	4 000 000
1 04 060	55	Acquisto di viveri per gli addetti ai centri operativi di emergenza in fase di impiego	1 070 510
1 04 070	56	Acquisto di viveri, vestiario, effetti lettereci, medicinali e materiale sanitario da destinare all'assistenza in Italia e all'estero	47 548 523
1 04 080	57	Spese per l'acquisto di materiale didattico e di attrezzature tecnico sanitarie per cooperazione tecnica ai paesi emergenti	626 000
1 04 090	58	Spese di trasporto e soggiorno per i volontari di soccorso in caso di impiego organizzativo per addestramento e per emergenza in Italia e all'estero	—
1 04 110	60	Spese per l'attuazione di corsi di preparazione, aggiornamento e per l'esercitazione dei volontari dell'Associazione	75 393 250
1 04 150	64	Spese per l'acquisto di materiale di consumo	40 290 041
1 04 160	65	Spese per la fornitura di divise e di indumenti di lavoro al personale	17 230 268
1 04 170	66	Manutenzione e riparazione di materiale di equipaggiamento, vestiario, casermaggio	—
1 04 180	67	Manutenzione di materiali destinati alle formazioni di emergenza dei centri di mobilitazione	25 437 779

XII LEGISLATURA — DISEGNI DI LEGGE E RELAZIONI — DOCUMENTI

GESTIONE DEI RESIDUI PASSIVI				
PAGATI	RIMASTI: DA PAGARE	TOTALI	VARIAZIONI	
			IN PIU	IN MENO
1 017 053 779	982 946 221	2 000 000 000	—	—
128 010 537	67 610 562	195 621 099	—	—
38 241 882		38 241 882	—	—
	348 460 000	348 460 000	—	—
	—	—	—	—
8 031 148 408	4 116 961 963	12 148 110 371	—	—
			—	—
			—	—
3 245 111 340	3 835 532 642	7 080 643 982	—	—
4 932 332	777 003 470	781 935 802	—	—
		—	—	—
6 640 381	839 000	7 479 381	—	—
218 400	3 781 600	4 000 000	—	—
1 070 510		1 070 510	—	—
23 855 575	23 692 948	47 548 523	—	—
	626 000	626 000	—	—
	—	—	—	—
24 500 000	50 893 250	75 393 250	—	—
17 926 574	22 363 467	40 290 041	—	—
6 777 480	10 452 788	17 230 268	—	—
		—	—	—
25 437 779		25 437 779	—	—

XII LEGISLATURA — DISEGNI DI LEGGE E RELAZIONI — DOCUMENTI

CAPITOLO			PREL.	
codice	N	DENOMINAZIONE	INIZIALI	VARIA
				IN AUMENTO
		Segue Titolo I		
1 02 200	25	Applicazione art. 14 D.P.R. 25 giugno 1983 n. 346	5 715 000 000	
1 02 210	26	Stipendi ed altri assegni fissi al personale militare richiamato in servizio temporaneo per addestramento	1 100 000 000	1 190 000 000
1 02 220	27	Oneri previdenziali ed assistenziali a carico dell'Ente per il personale militare richiamato in servizio temporaneo per addestramento	350 000 000	260 000 000
1 02 230	28	Indennità funzionali ed indennità speciali di cui all'art. 23 del D.P.R. n. 267/87	880 000 000	
1 02 240	29	Servizio mensa		
		Totale Categoria 2	104 252 190 000	9 092 000 000
		Categoria III		
		ONERI PER IL PERSONALE IN QUIESCENZA		
1 03 010	40	Pensioni a carico dell'ente		
		Totale Categoria 3		
		Categoria IV		
		SPESE PER L'ACQUISTO DI BENI DI CONSUMO E DI SERVIZI		
1 04 010	50	Acquisto di medicinali, materiale tecnico sanitario e di semilavorati per il pronto soccorso e per le attività trasfusionali ed emodiagnostiche	8 000 000 000	
1 04 020	51	Acquisto di sangue e plasma per la produzione di emoderivati e di unità di sangue trasfondibili	800 000 000	30 000 000
1 04 030	52	Acquisto di animali per controlli biologici e di mangimi	4 000 000	
1 04 040	53	Acquisto di generi di conforto per donatori di sangue	32 000 000	8 500 000
1 04 050	54	Rimborso spese ai donatori di sangue	6 500 000	
1 04 060	55	Acquisto di viveri per gli addetti ai centri operativi di emergenza in fase di impiego	10 000 000	
1 04 070	56	Acquisto di viveri, vestiario, effetti lettereci, medicinali e materiale sanitario da destinare all'assistenza in Italia e all'estero	150 000 000	
1 04 080	57	Spese per l'acquisto di materiale didattico e di attrezzature tecnico sanitarie per cooperazione tecnica ai paesi emergenti	60 000 000	
1 04 090	58	Spese di trasporto e soggiorno per i volontari di soccorso in caso di impiego organizzativo, per addestramento e per emergenza in Italia e all'estero	27 000 000	
1 04 110	60	Spese per l'attuazione di corsi di preparazione, aggiornamento e per l'esercitazione dei volontari dell'Associazione	205 000 000	
1 04 150	64	Spese per l'acquisto di materiale di consumo	63 000 000	15 000 000
1 04 160	65	Spese per la fornitura di divise e di indumenti di lavoro al personale	40 000 000	15 000 000
1 04 170	66	Manutenzione e riparazione di materiale di equipaggiamento, vestiario, casermaggio	9 500 000	
1 04 180	67	Manutenzione di materiali destinati alle formazioni di emergenza dei centri di mobilitazione	56 000 000	

XII LEGISLATURA — DISEGNI DI LEGGE E RELAZIONI — DOCUMENTI

GESTIONE DI CASSA					TOTALE DEI RESIDUI PASSIVI AL TERMINE DELL'ESERCIZIO
Soggetti		PAGAMENTI	DIFFERENZE RISPETTO ALLE PREVISIONI		
Ziende			IN PIU'	IN MENO	
IN DIMINUZIONE	DEFINITIVE				
	5 715 000 000	1 995 552 335	—	3 719 447 665	2 982 946 221
	2 290 000 000	2 088 414 250	—	201 585 750	68 678 527
	610 000 000	562 276 031	—	47 723 969	49 242 086
	880 000 000	221 943 576	—	658 056 424	348 460 000
			—	—	
1 542 000 000	111 802 190 000	94 335 459 843	796 572 995	18 263 303 152	10 295 512 612
61 100 000	7 938 900 000	3 505 189 259		4 433 710 471	8 264 146 677
	830 000 000	7 342 082	—	822 657 918	1 104 454 470
	4 000 000			4 000 000	—
	40 500 000	20 491 434	—	20 008 566	2 610 202
	6 500 000	268 400	—	6 231 600	7 781 600
	10 000 000	4 486 928		5 513 072	—
	150 000 000	25 737 700		124 262 300	52 300 072
	60 000 000	195 660		59 804 340	41 890 277
	27 000 000	12 556 868	—	14 443 132	6 300 000
	205 000 000	53 376 413		151 623 587	91 269 584
	78 000 000	93 866 851	15 866 851		56 264 301
	55 000 000	47 949 927		7 050 073	29 938 048
	9 500 000	10 231 535	731 535	—	—
	56 000 000	84 190 026	28 190 026		8 528 196

XII LEGISLATURA — DISEGNI DI LEGGE E RELAZIONI — DOCUMENTI

CAPITULO			PREVISIONI		
codice	N°	DENOMINAZIONE	INIZIALI	VARIANZE	
				IN AUMENTO	IN DIMINUIZIONE
		Segue Titolo I			
1 04 100	88	Acquisto di carburante e lubrificanti	73 500 000		
1 04 200	89	Manutenzione e riparazione di mezzi mobili e tra- nabili	121 300 000		60 000 000
1 04 210	70	Manutenzione di impianti, compresi immobili per tenenti, attrezzature e macchinari	219 200 000	96 000 000	
1 04 220	71	Manutenzione, riparazione e adattamento di lo- cali e dei relativi impianti	1 263 000 000		100 000 000
1 04 230	72	Manutenzione, riparazione di beni mobili in di- stazione agli Uffici	39 000 000	10 000 000	
1 04 240	73	Acquisto e confezione di uniformi da cedersi alle <i>Infermiere Volontarie</i>	240 000 000		
1 04 250	74	Spese di trasporto e soggiorno per le Infermiere Volontarie chiamate in servizio ai sensi dell'art. 68 del regolamento del Corso	31 000 000		
1 04 260	75	Acquisto di diplomi, tessere, distintivi, meda- glie e spese per la compilazione di diplomi e tessere	77 500 000	5 000 000	4 000 000
1 04 270	76	Acquisto di materiale didattico e promozionale per la Croce Rossa Italiana Giovane	25 750 000		
1 04 290	78	Spese per l'organizzazione delle giornate della C.R.I.	250 000 000		150 000 000
1 04 310	80	Spese per la stampa delle agende, dei calendari e delle marche chiudilettera della C.R.I.	81 000 000	44 000 000	
1 04 320	81	Cancelleria, stampe, spese per fotoproduzio- ne di atti, documenti e canoni di noleggio	163 000 000	48 000 000	
1 04 330	82	Spese per l'automazione dei servizi	2 300 000 000		3 000 000
1 04 340	83	Spese per pubblicazioni periodiche e promozio- nali, per la propaganda, per l'informazione tec- nica e scientifica	520 825 000	15 000 000	50 000 000
1 04 350	84	Acquisto di libri, testi normativi, riviste, giornali per uso degli uffici	48 000 000		
1 04 360	85	Spese per realizzazioni audiovisive ai fini storici e tecnico operativi	30 375 000		
1 04 370	86	Spese per l'organizzazione e partecipazione a <i>convegni, congressi, mostre ed altre manifesta- zioni in Italia e all'estero</i>	188 225 000	204 000 000	
1 04 380	87	Spese per traduzioni e resoconti stenografici	3 000 000		
1 04 390	88	Fitti locali ed altri oneri locativi	115 000 000		
1 04 400	89	Spese per la conduzione di aziende agricole e per la manutenzione di parchi e giardini	165 000 000		
1 04 410	90	Spese per la pulizia di locali, di impianti e di attrezzature	787 300 000	330 000 000	
1 04 420	91	Canoni d'acqua	108 330 000		
1 04 430	92	Energia elettrica per l'illuminazione, per la forza motrice, per riscaldamento e per la conduzione degli impianti termici	635 200 000		
1 04 440	93	P.m.			
1 04 450	94	Spese di lavanderia	43 000 000		
1 04 460	95	Spese postali, telegrafiche e telefoniche. Canoni per l'esercizio di radiotelecomunicazioni	829 000 000	165 000 000	

XII LEGISLATURA — DISEGNI DI LEGGE E RELAZIONI — DOCUMENTI

GESTIONE DI COMPETENZA					
DEFINITIVE	SOMME IMPEGNATE			DIFFERENZE RISPETTO ALLE PREVISIONI	
	PAGATE	RIMASTE DA PAGARE	TOTALI IMPEGNATI	IN PIU	IN MENO
73 500 000	30 144 714	7 688 365	37 833 079	—	35 666 921
61 300 000	14 226 569	4 128 539	18 355 108	—	42 944 892
315 200 000	87 895 391	276 152 636	364 048 027	48 848 027	—
1 163 000 000	91 211 859	512 253 626	603 465 485	—	559 534 515
49 000 000	42 106 535	12 806 420	54 912 955	5 912 955	—
240 000 000	122 667 525	89 839 705	212 507 230	—	27 492 770
31 000 000	16 587 014	—	16 587 014	—	14 412 986
78 500 000	40 996 930	13 810 900	54 807 830	—	23 692 170
25 750 000	—	17 000 000	17 000 000	—	8 750 000
100 000 000	30 557 692	17 062 594	47 620 286	—	52 379 714
125 000 000	—	125 000 000	125 000 000	—	—
211 000 000	106 318 193	170 331 223	276 649 416	65 649 416	—
2 297 000 000	146 152 225	2 243 470 775	2 389 623 000	92 623 000	—
485 825 000	130 698 393	167 424 584	298 122 977	—	187 702 023
48 000 000	37 387 485	11 792 380	49 179 865	1 179 865	—
30 375 000	6 185 494	22 000	6 207 494	—	24 167 506
392 225 000	332 785 858	45 935 900	378 721 758	—	13 503 242
3 000 000	3 722 320	—	3 722 320	722 320	—
115 000 000	98 472 807	12 617 145	111 089 952	—	3 910 048
165 000 000	15 674 794	213 255	15 888 049	—	149 111 951
1 117 300 000	751 551 452	345 137 739	1 096 689 191	—	20 610 809
108 330 000	62 496 510	1 222 900	63 719 410	—	44 610 590
635 200 000	478 423 529	227 786 065	706 209 594	71 009 594	—
43 000 000	21 405 768	21 458 164	42 863 932	—	136 068
994 000 000	1 013 694 151	17 542 598	1 031 236 749	37 236 749	—

XII LEGISLATURA — DISEGNI DI LEGGE E RELAZIONI — DOCUMENTI

CAPITOLO			
codice	N	DENOMINAZIONE	RESIDUI INIZIO ESERCIZIO
		Segue Titolo I	
1 04 190	68	Acquisto di carburante e lubrificanti	19 766 376
1 04 200	69	Manutenzione e riparazione di mezzi mobili e trainabili	8 434 375
1 04 210	70	Manutenzione di impianti, compresi immobili pertinenti attrezzature e macchinari	328 865 308
1 04 220	71	Manutenzione, riparazione e adattamento di locali e dei relativi impianti	514 623 042
1 04 230	72	Manutenzione, riparazione di beni mobili in dotazione agli Uffici	33 765 915
1 04 240	73	Acquisto e confezione di uniformi da cedere alle Infermiere Volontarie	131 543 218
1 04 250	74	Spese di trasporto e soggiorno per le Infermiere Volontarie chiamate in servizio ai sensi dell'art. 68 del regolamento del Corpo	2 315 000
1 04 260	75	Acquisto di diplomi, tessere distintivi, medaglie e spese per la compilazione di diplomi e tessere	49 395 043
1 04 270	76	Acquisto di materiale didattico e promozionale per la Croce Rossa Italiana Giovanile	10 000 000
1 04 290	78	Spese per l'organizzazione delle giornate della C.R.I.	79 000 000
1 04 310	80	Spese per la stampa delle agende, del calendario e delle marche chiudilettera della C.R.I.	136 000 000
1 04 320	81	Cancelleria, stampati, spese per fotocopiazioni di atti, documenti e canoni di noleggio	159 962 752
1 04 330	82	Spese per l'automazione dei servizi	2 857 559 877
1 04 340	83	Spese per pubblicazioni periodiche e promozionali, per la propaganda, per l'informazione tecnica e scientifica	502 815 828
1 04 350	84	Acquisto di libri, testi normativi, riviste, giornali per uso degli uffici	25 187 955
1 04 360	85	Spese per realizzazioni audiovisive ai fini storici e tecnico operativi	8 804 000
1 04 370	86	Spese per l'organizzazione e partecipazione a convegni, congressi, mostre ed altre manifestazioni in Italia e all'estero	81 907 212
1 04 380	87	Spese per traduzioni e resoconti stenografici	—
1 04 390	88	Fitto locali ed altri oneri locativi	20 378 650
1 04 400	89	Spese per la conduzione di aziende agricole e per la manutenzione di parchi e giardini	60 565 556
1 04 410	90	Spese per la pulizia di locali, di impianti e di attrezzature	510 724 602
1 04 420	91	Canoni d'acqua	24 383 600
1 04 430	92	Energia elettrica per l'illuminazione, per la forza motrice, per riscaldamento e per la conduzione degli impianti termici	317 442 666
1 04 440	93	P.m.	—
1 04 450	94	Spese di lavanderia	6 484 492
1 04 460	95	Spese postali, telegrafiche e telefoniche, Canoni per l'esercizio di radiotelecomunicazioni	27 784 062

XII LEGISLATURA — DISEGNI DI LEGGE E RELAZIONI — DOCUMENTI

GESTIONE DEI RESIDUI PASSIVI				
PAGATI	RIMASTI DA PAGARE	TOTALI	VARIAZIONI	
			IN PIU	IN MENO
10 511 949	9 252 427	19 766 376	—	—
5 992 375	2 442 000	8 434 375	—	—
226 352 440	102 512 878	328 865 308	—	—
221 402 194	293 220 848	514 623 042	—	—
16 126 590	17 639 325	33 765 915	—	—
32 388 102	99 155 116	131 543 218	—	—
	2 315 000	2 315 000	—	—
27 424 918	21 970 125	49 395 043	—	—
9 996 000	4 000	10 000 00	—	—
—	79 000 000	79 000 000	—	—
136 000 000	—	136 000 000	—	—
122 916 661	37 046 091	159 962 752	—	—
403 389 614	2 454 170 263	2 857 559 877	—	—
118 108 678	384 707 150	502 815 828	—	—
8 021 940	17 166 015	25 187 955	—	—
—	8 804 000	8 804 000	—	—
7 170 212	74 737 000	81 907 212	—	—
—	—	—	—	—
6 906 750	13 471 900	20 378 650	—	—
554 500	60 011 056	60 565 556	—	—
289 860 227	220 864 375	510 724 602	—	—
24 382 600	1 000	24 383 600	—	—
87 484 756	229 957 910	317 442 666	—	—
—	—	—	—	—
3 657 838	2 826 654	6 484 492	—	—
14 869 101	12 914 961	27 784 062	—	—

XII LEGISLATURA — DISEGNI DI LEGGE E RELAZIONI — DOCUMENTI

		CAPITOLI		PIEPI	
codice	N.	DE DENOMINAZIONE	INIZIALI	IN AUMENTI	VARIA
		Segue Titolo I			
1 04 190	68	Acquisto di carburante e lubrificanti	64 000 000		
1 04 200	69	Manutenzione e riparazione di mezzi mobili e materiali	112 000 000		
1 04 210	70	Manutenzione di impianti, compresi impianti per tintori, attrezzature e macchinari	350 000 000	90 000 000	
1 04 220	71	Manutenzione, riparazione e adattamento di locali e dei relativi impianti	1 500 000 000		
1 04 230	72	Manutenzione, riparazione di beni mobili in dotazione agli Uffici	50 000 000	10 000 000	
1 04 240	73	Acquisto e confezione di uniformi da cedere alle Infermiere Volontarie	310 000 000		
1 04 250	74	Spese di trasporto e soggiorno per le Infermiere Volontarie chiamate in servizio ai sensi dell'art. 68 del regolamento del Corpo	28 000 000		
1 04 260	75	Acquisto di diplomi, tessere, distintivi, medaglie e spese per la compilazione di diplomi e tessere	110 000 000	5 000 000	
1 04 270	76	Acquisto di materiale didattico e promozionale per la Croce Rossa Italiana Giovane	22 000 000		
1 04 290	78	Spese per l'organizzazione delle giornate della C.R.I.	310 000 000		
1 04 310	80	Spese per la stampa delle agende, del calendario e delle marche chiudilettera della C.R.I.	189 000 000	44 000 000	
1 04 320	81	Cancelleria, stampati, spese per fotocopione di atti, documenti e canoni di noleggio	275 000 000	48 000 000	
1 04 330	82	Spese per l'automazione dei servizi	3 995 000 000		
1 04 340	83	Spese per pubblicazioni periodiche e primarie, per la propaganda, per l'informazione tecnica e scientifica	830 000 000	15 000 000	
1 04 350	84	Acquisto di libri, testi normativi, riviste, giornali per uso degli uffici	60 000 000		
1 04 360	85	Spese per realizzazioni audiovisive a fini storici e tecnico operativi	30 000 000		
1 04 370	86	Spese per l'organizzazione e partecipazione a convegni, congressi, mostre ed altre manifestazioni in Italia e all'estero	215 000 000	204 000 000	
1 04 380	87	Spese per traduzioni e resoconti stenografici	2 500 000		
1 04 390	88	Fitti locali ed altri oneri locativi	110 000 000		
1 04 400	89	Spese per la conduzione di aziende agricole e per la manutenzione di parchi e giardini	200 000 000		
1 04 410	90	Spese per la pulizia di locali, di impianti e di attrezzature	1 250 000 000	330 000 000	
1 04 420	91	Canoni d'acqua	102 000 000		
1 04 430	92	Energia elettrica per l'illuminazione, per la forza motrice, per riscaldamento e per la conduzione degli impianti termici	850 000 000		
1 04 440	93	P.m.			
1 04 450	94	Spese di lavanderia	42 000 000		
1 04 460	95	Spese postali, telegrafiche e telefoniche. Canoni per l'esercizio di radiotelecomunicazioni	730 000 000	165 000 000	

XII LEGISLATURA — DISEGNI DI LEGGE E RELAZIONI — DOCUMENTI

REGIONE DI CLASSE		PAGAMENTI	DIFFERENZE RISPETTO ALLE PREVISIONI		TOTALE DEI RESIDUI PASSIVI AL TERMINE DELL'ESERCIZIO
SENIORI	DEFINITIVE		IN PIU'	IN MENO	
ZIOMI					
IN OIBANUZIONI					
	64.000.000	40.858.863	—	23.141.137	16.940.790
60.000.000	52.000.000	20.218.944	—	31.781.056	6.570.539
	446.000.000	314.247.821	—	131.752.179	378.665.514
100.000.000	1.400.000.000	312.614.053	—	1.087.385.947	805.474.474
	60.000.000	58.233.125	—	1.766.875	30.445.745
	310.000.000	155.055.827	—	154.944.373	188.994.821
	28.000.000	18.587.014	—	11.412.986	2.115.000
4.000.000	111.000.000	68.421.848	—	42.578.152	35.781.025
	22.000.000	9.098.000	—	12.904.000	17.004.000
150.000.000	160.000.000	30.557.692	—	129.442.308	96.062.594
	233.000.000	138.000.000	—	97.000.000	125.000.000
	323.000.000	229.234.854	—	93.765.146	207.377.314
3.000.000	1.902.000.000	549.541.838	—	3.442.458.161	4.697.641.038
50.000.000	796.000.000	248.807.071	—	546.192.929	552.131.734
	60.000.000	45.409.475	—	14.590.575	28.968.395
	30.000.000	8.185.494	—	23.814.506	8.826.000
	419.000.000	339.056.070	—	79.943.930	120.672.900
	2.500.000	1.722.320	1.222.320	—	—
	110.000.000	105.379.557	—	4.620.443	26.089.045
	200.000.000	16.229.284	—	183.770.706	60.224.311
	1.580.000.000	1.041.411.879	—	538.588.321	566.002.114
	102.000.000	86.879.110	—	15.120.890	1.023.900
	850.000.000	565.008.285	—	284.991.715	457.743.975
	42.000.000	25.063.606	—	16.936.394	24.284.818
	896.000.000	1.028.563.252	133.563.252	—	30.457.559

XII LEGISLATURA — DISEGNI DI LEGGE E RELAZIONI — DOCUMENTI

CAPITOLO			PREVISIONI		
codice	N	DENOMINAZIONE	INIZIALI	VARIAZIONI	
				IN AUMENTO	IN DIMINUZIONE
		Segue Titolo 1			
1 04 470	96	Spese di trasporto: noleggio, facchinaggio ed accessori	177 500 000	-	
1 04 480	97	Spese per servizi di vigilanza	30 500 000	-	
1 04 490	98	Spese legali e contrattuali	40 000 000	30 000 000	
1 04 500	99	Premi di assicurazione	2 673 386 000	-	
1 04 510	100	Spese di rappresentanza	42 800 000	1 000 000	
1 04 520	101	Spese per accertamenti sanitari e visite fiscali	12 000 000	-	
1 04 530	102	Spese per il funzionamento, compresi i gettoni di presenza e le indennità di missione a membri estranei all'Amministrazione di Consigli, Comitati e Commissioni	22 000 000	-	
1 04 540	103	Spese onorari e compensi a terzi per speciali incarichi di studio, di ricerca e didattici	253 000 000	250 000 000	
1 04 550	104	Spese per prestazioni professionali diverse rese da terzi	239 000 000	20 000 000	
1 04 560	105	Quota associativa alla Lega delle Società di Croce Rossa	435 000 000		
1 04 570	106	Quote associative al Comitato Italiano di Servizio Sociale e all'Istituto Internazionale di diritto umanitario	17 000 000		
1 04 580	107	Spese per l'addestramento del personale militare della C.R.I.	500 000 000	310 000 000	88 000 000
1 04 590	108	Spese per l'addestramento ed i servizi del Corpo delle Infermiere Volontarie	2 000 000	-	
1 04 600	109	Acquisto di viveri per gli addetti ai Centri Operativi di Emergenza del Corpo Militare	15 000 000		5 000 000
1 04 610	110	Acquisto di equipaggiamento vestiario caserme per il Corpo Militare della C.R.I.			
1 04 620	111	Spese per l'acquisto materiale di consumo - Corpo Militare	70 000 000		
1 04 630	112	Spese per l'acquisto di materiale di consumo - Il VV	5 000 000		
1 04 640	113	Manutenzione e riparazione di materiale di equipaggiamento vestiario caserme - Corpo Militare	10 000 000		
1 04 650	114	Acquisto di carburante e lubrificanti - Corpo Militare	120 000 000		15 000 000
1 04 660	115	Manutenzione di mezzi mobili e trainabili - Corpo Militare	153 000 000	180 000 000	
1 04 670	116	Manutenzione e riparazione di beni mobili in dotazione agli Uffici - Corpo Militare	20 000 000	10 000 000	
1 04 680	117	Manutenzione e riparazione di beni mobili in dotazione agli Uffici - Il VV			
1 04 690	118	Cancelleria, stampati, spese per fotocopie, produzione di atti, documenti e canoni di noleggio - Corpo Militare	100 000 000	8 500 000	
1 04 700	119	Cancelleria, stampati, spese per fotocopie, produzione di atti, documenti e canoni di noleggio - Il VV	10 500 000	12 000 000	
1 04 710	120	Spese per collegamento via telescrivente - Corpi ausiliari F.F.A.A. - Corpo Militare	120 000 000	160 000 000	
1 04 720	121	Acquisto di libri, testi normativi, riviste, giornali per uso degli Uffici - Corpo Militare	5 000 000	3 000 000	
1 04 730	122	Acquisti per libri, testi normativi, riviste, giornali per uso degli uffici - Il VV		-	

XII LEGISLATURA — DISEGNI DI LEGGE E RELAZIONI — DOCUMENTI

GESTIONE D'INCOMPETENZA					
EFFETTIVE	SOMME IMPEGNATE			DIFFERENZE RISPETTO ALLE PREVISIONI	
	PAGATE	RIMASTE DA PAGARE	TOTALI IMPEGNATI	IN PIU	IN MENO
177 500 000	81 468 960	43 703 999	125 172 959	—	52 327 041
30 500 000	8 102 908	6 994 810	15 097 718	—	15 402 282
70 000 000	33 374 409	2 189 250	35 563 659	—	34 436 341
2 673 386 000	3 281 275 303	692 500	3 281 803	608 581 803	—
43 800 000	29 640 529	1 829 120	31 469 649	—	12 330 351
12 000 000	9 654 876	0	9 654 876	—	2 345 124
22 000 000	2 366 050	—	2 366 050	—	19 633 950
503 000 000	351 521 296	169 437 176	520 958 472	17 958 472	—
259 000 000	248 059 611	18 338 390	266 398 001	7 398 001	—
435 000 000	568 408 684	—	568 408 684	133 408 684	—
17 000 000	16 500 000	5 000 000	21 500 000	4 500 000	—
722 000 000	334 616 887	345 007 330	679 624 217	—	42 375 783
2 000 000	—	—	—	—	2 000 000
10 000 000	5 646 662	3 424 665	9 071 327	—	928 673
70 000 000	42 184 152	13 431 236	55 615 388	—	14 384 612
5 000 000	—	—	—	—	5 000 000
10 000 000	6 648 475	3 556 182	10 204 657	204 657	—
105 000 000	90 491 894	24 608 995	115 100 889	10 100 889	—
333 000 000	180 924 355	187 111 167	368 035 522	35 035 522	—
30 000 000	29 967 224	5 758 350	35 725 574	5 725 574	—
108 500 000	89 344 029	18 027 695	107 371 724	—	1 128 276
22 500 000	1 925 702	10 000 000	11 925 702	—	10574 298
280 000 000	171 026 727	113 224 988	284 251 715	4 251 715	—
8 000 000	6 852 090	533 700	7 385 790	—	614 210
	—	—	—	—	—

XII LEGISLATURA — DISEGNI DI LEGGE E RELAZIONI — DOCUMENTI

CAPITOLO			
codice	N	DENOMINAZIONE	RESIDUI INIZIO ESERCIZIO
		Segue Titolo I	
1 04 470	96	Spese di trasporto, noleggio facchinaggio ed accessori	62 626 085
1 04 480	97	Spese per servizi di vigilanza	10 624 658
1 04 490	98	Spese legali e contrattuali	7 078 000
1 04 500	99	Premi di assicurazione	910 160 769
1 04 510	100	Spese di rappresentanza	2 741 175
1 04 520	101	Spese per accertamenti sanitari e visite fiscali	—
1 04 530	102	Spese per il funzionamento, compresi i gettoni di presenza e le indennità di missione ai membri estranei all'Amministrazione di Consigli, Comitati e Commissioni	1 143 445
1 04 540	103	Spese onorari e compensi a terzi per speciali incarichi di studio, di ricerca e didattici	320 720 200
1 04 550	104	Spese per prestazioni professionali diverse rese da terzi	53 201 202
1 04 560	105	Quota associativa alla Lega delle Società di Croce Rossa	—
1 04 570	106	Quote associative al Comitato Italiano di Servizio Sociale e all'Istituto Internazionale di diritto umanitario	15 000 000
1 04 580	107	Spese per l'addestramento del personale militare della C.R.I.	687 727 055
1 04 590	108	Spese per l'addestramento ed i servizi del Corpo delle Infermiere Volontarie	87 000
1 04 600	109	Acquisto di viveri per gli addetti ai Centri Operativi di Emergenza del Corpo Militare	525 480
1 04 610	110	Acquisto di equipaggiamento, vestiario casermaggio per il Corpo Militare della C.R.I.	—
1 04 620	111	Spese per l'acquisto materiale di consumo - Corpo Militare	11 055 892
1 04 630	112	Spese per l'acquisto di materiale di consumo - Il VV	1 194 000
1 04 640	113	Manutenzione e riparazione di materiale di equipaggiamento vestiario casermaggio - Corpo Militare	861 858
1 04 650	114	Acquisto di carburante e lubrificanti - Corpo Militare	12 492 196
1 04 660	115	Manutenzione di mezzi mobili e trainabili - Corpo Militare	4 931 622
1 04 670	116	Manutenzione e riparazione di beni mobili in dotazione agli Uffici - Corpo Militare	6 862 750
1 04 680	117	Manutenzione e riparazione di beni mobili in dotazione agli Uffici - Il VV	—
1 04 690	118	Cancelleria, stampati, spese per fotocopie di atti, documenti e canoni di noleggio - Corpo Militare	20 191 927
1 04 700	119	Cancelleria, stampati, spese per fotocopie di atti, documenti e canoni di noleggio - Il VV	38 626 110
1 04 710	120	Spese per collegamento via telescrivente - Corpi ausiliari FF.AA. - Corpo Militare	158 960 516
1 04 720	121	Acquisto di libri, testi normativi, riviste, giornali per uso degli Uffici - Corpo Militare	6 574 035
1 04 730	122	Acquisti per libri, testi normativi, riviste, giornali per uso degli uffici - Il VV	—

XII LEGISLATURA — DISEGNI DI LEGGE E RELAZIONI — DOCUMENTI

GESTIONE DEI RESIDUI PASSIVI				
PAGATI	RIMASTI DA PAGARE	TOTALI	VARIAZIONI	
			IN PIU	IN MENO
54 541 611	8 084 474	62 626 085	—	—
9 047 291	1 577 367	10 624 658	—	—
1 963 500	5 114 500	7 078 000	—	—
874 138 928	36 021 841	910 160 769	—	—
946 930	1 794 245	2 741 175	—	—
—	—	—	—	—
—	1 143 445	1 143 445	—	—
169 655 360	151 064 900	320 720 200	—	—
26 247 700	26 953 502	53 201 202	—	—
—	—	—	—	—
15 000 000	—	15 000 000	—	—
414 652 284	273 074 771	687 727 055	—	—
87 000	—	87 000	—	—
525 480	—	525 480	—	—
—	—	—	—	—
11 055 892	—	11 055 892	—	—
—	1 194 000	1 194 000	—	—
861 858	—	861 858	—	—
12 492 196	—	12 492 196	—	—
4 931 622	—	4 931 622	—	—
5 458 550	1 404 200	6 862 750	—	—
—	—	—	—	—
20 191 927	—	20 191 927	—	—
12 499 641	26 126 469	38 626 110	—	—
39 301 370	119 659 146	158 960 516	—	—
6 574 035	—	6 574 035	—	—
—	—	—	—	—

XII LEGISLATURA — DISEGNI DI LEGGE E RELAZIONI — DOCUMENTI

CAPITOLO			
codice	N	DENOMINAZIONE	INIZIALI
		Segue Titolo I	
1 04 470	96	Spese di trasporto, noleggio, facchinaggio ed accessori	165 000 000
1 04 480	97	Spese per servizi di vigilanza	33 000 000
1 04 490	98	Spese legali e contrattuali	41 000 000
1 04 500	99	Premi di assicurazione	2 500 000 000
1 04 510	100	Spese di rappresentanza	42 000 000
1 04 520	101	Spese per accertamenti sanitari e visite fiscali	10 000 000
1 04 530	102	Spese per il funzionamento, compresi gettoni di presenza e le indennità di missione ai membri estranei all'Amministrazione di Consigli, Comitati e Commissioni	20 000 000
1 04 540	103	Spese, onorari e compensi a terzi per speciali incarichi di studio, di ricerca e didattici	240 000 000
1 04 550	104	Spese per prestazioni professionali diverse rese da terzi	230 000 000
1 04 560	105	Quota associativa alla Lega delle Società di Croce Rossa	435 000 000
1 04 570	106	Quote associative al Comitato Italiano di Servizio Sociale e all'Istituto Internazionale di diritto umanitario	17 000 000
1 04 580	107	Spese per l'addestramento del personale militare della C R I	1 200 000 000
1 04 590	108	Spese per l'addestramento ed i servizi del Corpo delle Infermiere Volontarie	2 000 000
1 04 600	109	Acquisto di viveri per gli addetti ai Centri Operativi di Emergenza del Corpo Militare	13 000 000
1 04 610	110	Acquisto di equipaggiamento, vestiario, casermaggio per il Corpo Militare della C R I	—
1 04 620	111	Spese per l'acquisto materiale di consumo - Corpo Militare	64 000 000
1 04 630	112	Spese per l'acquisto di materiale di consumo - Il VV	5 000 000
1 04 640	113	Manutenzione e riparazione di materiale di equipaggiamento, vestiario, casermaggio - Corpo Militare	9 000 000
1 04 650	114	Acquisto di carburante e lubrificanti - Corpo Militare	110 000 000
1 04 660	115	Manutenzione di mezzi mobili e trainabili - Corpo Militare	133 000 000
1 04 670	116	Manutenzione e riparazione di beni mobili in dotazione agli Uffici - Corpo Militare	18 000 000
1 04 680	117	Manutenzione e riparazione di beni mobili in dotazione agli Uffici - Il VV	—
1 04 690	118	Cancelleria, stampati, spese per fotoproduzione di atti, documenti e canoni di noleggio - Corpo Militare	90 000 000
1 04 700	119	Cancelleria, stampati, spese per fotoproduzione di atti, documenti e canoni di noleggio - Il VV	27 000 000
1 04 710	120	Spese per collegamento via telescrivente - Corpi ausiliari F F A A - Corpo Militare	240 000 000
1 04 720	121	Acquisto di libri, testi normativi, riviste, giornali per uso degli Uffici - Corpo Militare	4 000 000
1 04 730	122	Acquisti per libri, testi normativi, riviste, giornali per uso degli uffici - Il VV	—

XII LEGISLATURA — DISEGNI DI LEGGE E RELAZIONI — DOCUMENTI

GESTIONE DI CASSA						TOTALE DEI RESIDUI PASSIVI AL TERMINE DELL'ESERCIZIO
PREVISIONI			PAGAMENTI	DIFFERENZE RISPETTO ALLE PREVISIONI		
VARIAZIONI		DEFINITIVE		IN PIU	IN MENO	
IN AUMENTO	IN DIMINUIZIONE					
—	—	165 000 000	136 010 571	—	28 989 429	51 788 473
—	—	33 000 000	17 150 199	—	15 849 801	8 572 177
30 000 000	—	71 000 000	35 337 909	—	35 662 091	7 303 750
—	—	2 500 000 000	4 155 414 231	1 655 414.231	—	36 714 341
1 000 000	—	43 000 000	30 587 459	—	12 412 541	3 623 365
—	—	10 000 000	9 654 876	—	345 124	—
—	—	20 000 000	2 366 050	—	17 633 950	1 143 445
250 000 000	—	490 000 000	521 176 596	31 176 596	—	320 502 076
20 000 000	—	250 000 000	274 307 311	24 307 311	—	45 291 892
—	—	435 000 000	568 408 684	133 408 684	—	—
—	—	17 000 000	31 500 000	14 500 000	—	5 000 000
310 000 000	88 000 000	1 422 000 000	749 269 171	—	672 730 829	618 082 101
—	—	2 000 000	87 000	—	1 913 000	—
—	—5 000 000	8 000 000	6 172 142	—	1 827 858	3 424 665
—	—	—	—	—	—	—
—	—	64 000 000	53 240 044	—	10 759 956	13 431 236
—	—	5 000 000	—	—	5 000 000	1 194 000
—	—	9 000 000	7 510 333	—	1 489 667	3 556 182
—	—15 000 000	95 000 000	102 984 090	7 984 090	—	24 608 995
180 000 000	—	313 000 000	185 855 977	—	127 144 023	187 111 167
10 000 000	0	28 000 000	35 425 774	7 425 774	—	7 162 550
—	—	—	—	—	—	—
8 500 000	—	98 500 000	109 535 956	11 035 956	—	18 027 695
12 000 000	—	39 000 000	14 425 343	—	24 574 657	36 126 469
160 000 000	—	400 000 000	210 328 097	—	189 671 903	232 884 134
3 000 000	—	7 000 000	13 426 125	6 426 125	—	533 700
—	—	—	—	—	—	—

XII LEGISLATURA — DISEGNI DI LEGGE E RELAZIONI — DOCUMENTI

CAPITOLO			PREVISIONI		
codice	N	DENOMINAZIONE	INIZIALI	VARIAZIONI	
				IN AUMENTO	IN DIMINUZIONE
		Segue Titolo I			
1 04 740	123	Spese per realizzazioni audiovisive a fini storici e tecnico operativi - II VV	1 000 000	--	
1 04 750	124	Fitto locali ed altri oneri locativi - Corpo Militare	85 000 000	15 000 000	
1 04 760	125	Fitto locali ed altri oneri locativi - II VV	--	--	
1 04 770	126	Spese per la pulizia di locali di impianti e di attrezzature - Corpo Militare	80 000 000	--	
1 04 780	127	Spese per la pulizia di locali di impianti e di attrezzature - II VV	--	--	
1 04 790	128	Canoni d'acqua - Corpo Militare	58 000 000	--	
1 04 800	129	Canoni d'acqua - II VV	--	--	
1 04 810	130	Energia elettrica per illuminazione - Corpo Militare	120 000 000	--	
1 04 820	131	Energia elettrica per illuminazione - II VV	--	--	
1 04 830	132	Spese per l'automazione dei servizi - II VV	10 000 000	--	
1 04 840	133	Spese di rappresentanza - Corpo Militare	3 000 000	7 000 000	
1 04 850	134	Spese di lavanderia - Corpo Militare	25 000 000	--	5 000 000
1 04 860	135	Spese di lavanderia - II VV	--	--	
1 04 870	136	Spese postali, telegrafiche e telefoniche - Canoni per l'esercizio di radiotelecomunicazioni - Corpo Militare	250 000 000	80 000 000	
1 04 880	137	Spese postali, telegrafiche e telefoniche - Canoni per l'esercizio di radiotelecomunicazioni - II VV	--	--	
1 04 890	138	Spese di trasporto, noleggio, facchinaggio ed accessori - Corpo Militare	25 000 000	--	3 000 000
1 04 900	139	Spese di trasporto, noleggio, facchinaggio ed accessori - II VV	800 000	--	
1 04 910	140	Premi di assicurazione - Corpo Militare	125 000 000	85 000 000	
1 04 920	141	Premi di assicurazione - II VV	150 000 000	--	
1 04 930	142	Spese di rappresentanza - II VV	5 500 000	--	
1 04 940	143	Spese per il funzionamento, compresi i gettoni di presenza e le indennità di missione ai membri estranei all'Amministrazione di Consigli, Comitati e Commissioni - Corpo Militare	17 500 000	55 000 000	
1 04 950	144	Spese per il funzionamento, compresi i gettoni di presenza e le indennità di missione ai membri estranei all'Amministrazione di Consigli, Comitati e Commissioni - II VV	1 000 000	--	
1 04 960	145	Manutenzione, riparazione e adattamento dei locali e dei relativi impianti - Corpo Militare	50 000 000	180 000 000	120 000 000
1 04 970	146	Spese per convegni - II VV	15 000 000	--	
1 04 980	147	Spese per realizzazioni audiovisive C M	3 000 000	3 500 000	--
1 04 990	148	Spese per pubblicazioni periodiche - C M	--	--	
		Totale Categoria 4	19 330 775 000	2 395 500 000	664 100 000
		Categoria V			
		TRASFERIMENTI PASSIVI			
1 06 010	150	Contributi ordinari di funzionamento ai Comitati, Sottocomitati e Delegazioni aventi autonomia amministrativa	60 430 000 000	4 000 000 000	

XII LEGISLATURA — DISEGNI DI LEGGE E RELAZIONI — DOCUMENTI

GESTIONE DI COMPETENZA					
DEFINITIVE	SOMME IMPEGNATE			DIFFERENZE RISPETTO ALLE PREVISIONI	
	PAGATE	RIMASTE DA PAGARE	TOTALI IMPEGNATI	IN PIU	IN MENO
1 000 000	—	—	—	—	1 000 000
100 000 000	88 988 695	16 633 816	105 622 511	5 622 511	—
80 000 000	45 342 178	32 914 964	78 257 142	—	1 742 858
58 000 000	46 468 743	24 410 648	70 879 391	12 879 391	—
120 000 000	103 154 134	55 156 680	158 310 814	38 310 814	—
10 000 000	599 641	—	599 641	—	9 400 359
10 000 000	10 306 633	267 000	10 573 633	573 633	—
20 000 000	13 997 217	4 332 131	18 329 348	—	1 670 652
330 000 000	371 841 469	77 256 800	449 098 269	119 098 269	—
22 000 000	22 203 602	2 990 725	25 194 327	3 194 327	—
800 000	301 900	—	301 900	—	498 100
210 000 000	70 422 339	—	70 422 339	—	139 577 661
150 000 000	7 908 925	—	7 908 925	—	142 091 075
5 500 000	2 520 500	—	2 520 500	—	2 979 500
72 500 000	75 530 000	2 200 000	77 730 000	5 230 000	—
1 000 000	—	—	—	—	1 000 000
110 000 000	38 005 822	77 379 082	115 384 904	5 384 904	—
15 000 000	3 458 200	2 158 200	5 616 400	—	9 383 600
6 500 000	5 766 532	323 978	6 090 510	—	409 490
21 062 175 000	10 687 593 543	10 551 889 352	21 239 482 895	2 184 928 577	2 007 620 682
64 430 000 000	57 989 167 881	2 593 198 380	60 582 366 261	—	3 847 633 739

XII LEGISLATURA — DISEGNI DI LEGGE E RELAZIONI — DOCUMENTI

CAPITOLO			
codice	N	DENOMINAZIONE	RESIDUI INIZIO ESERCIZIO
		Segue Titolo I	
1 04 740	123	Spese per realizzazioni audiovisive a fini storici e tecnico-operativi - II VV	
1 04 750	124	Fitto locali ed altri oneri locativi - Corpo Militare	15 404 394
1 04 760	125	Fitto locali ed altri oneri locativi - II VV	
1 04 770	126	Spese per la pulizia di locali, di impianti e di attrezzature - Corpo Militare	54 625 345
1 04 780	127	Spese per la pulizia di locali, di impianti e di attrezzature - II VV	
1 04 790	128	Canoni d'acqua - Corpo Militare	4 370 895
1 04 800	129	Canoni d'acqua - II VV	
1 04 810	130	Energia elettrica per illuminazione - Corpo Militare	27 245 136
1 04 820	131	Energia elettrica per illuminazione - II VV	
1 04 830	132	Spese per l'automazione dei servizi - II VV	2 088 280
1 04 840	133	Spese di rappresentanza - Corpo Militare	61 480
1 04 850	134	Spese di lavanderia - Corpo Militare	5 168 150
1 04 860	135	Spese di lavanderia - II VV	
1 04 870	136	Spese postali, telegrafiche e telefoniche. Canoni per l'esercizio di radiotelecomunicazioni - Corpo Militare	13 733 863
1 04 880	137	Spese postali, telegrafiche e telefoniche. Canoni per l'esercizio di radiotelecomunicazioni - II VV	
1 04 890	138	Spese di trasporto, noleggio, facchinaggio ed accessori - Corpo Militare	8 877 496
1 04 900	139	Spese di trasporto, noleggio, facchinaggio ed accessori - II VV	
1 04 910	140	Premi di assicurazione - Corpo Militare	1 000 000
1 04 920	141	Premi di assicurazione - II VV	107 195 926
1 04 930	142	Spese di rappresentanza - II VV	
1 04 940	143	Spese per il funzionamento, compresi i gettoni di presenza e le indennità di missione ai membri estranei all'Amministrazione di Consigli, Comitati e Commissioni - Corpo Militare	
1 04 950	144	Spese per il funzionamento, compresi i gettoni di presenza e le indennità di missione ai membri estranei all'Amministrazione di Consigli, Comitati e Commissioni - II VV	
1 04 960	145	Manutenzione, riparazione e adattamento dei locali e dei relativi impianti - Corpo Militare	194 878 152
1 04 970	146	Spese per convegni - II VV	
1 04 980	147	Spese per realizzazioni audiovisive - C.M.	22 500
1 04 990	148	Spese per pubblicazioni periodiche - C.M.	
		Totale Categoria 4	16 767 422 657
		Categoria V	
		TRASFERIMENTI PASSIVI	
1 06 010	150	Contributi ordinari di funzionamento ai Comitati, Sottocomitati e Delegazioni aventi autonomia amministrativa	8 229 165 118

XII LEGISLATURA — DISEGNI DI LEGGE E RELAZIONI — DOCUMENTI

GESTIONE DEI RESIDUI PASSIVI				
PAGATI	RIMASTI DA PAGARE	TOTALI	VARIAZIONI	
			IN PIU	IN MENO
7 904 394	7 500 000	15 404 394	—	—
54 625 345	—	54 625 345	—	—
4 370 895	—	4 370 895	—	—
18 150 626	9 094 510	27 245 136	—	—
—	2 088 280	2 088 280	—	—
61 480	—	61 480	—	—
2 518 403	2 649 747	5 168 150	—	—
13 733 863	—	13 733 863	—	—
8 877 496	—	8 877 496	—	—
1 000 000	—	1 000 000	—	—
107 000 000	195 926	107 195 926	—	—
—	—	—	—	—
—	—	—	—	—
68 778 152	126 100 000	194 878 152	—	—
22 500	—	22 500	—	—
—	—	—	—	—
7 097 206 075	9 670 216 582	16 767 422 657	—	—
3 034 869 525	5 194 295 593	8 229 165 118	—	—

XII LEGISLATURA — DISEGNI DI LEGGE E RELAZIONI — DOCUMENTI

CAPITOLO			
codice	N	DENOMINAZIONE	INIZIALI
		Segue Titolo I	
1 04 740	123	Spese per realizzazioni audiovisive a fini storici e tecnico-operativi - II VV	1 000 000
1 04 750	124	Fitto locali ed altri oneri locativi - Corpo Militare	81 000 000
1 04 760	125	Fitto locali ed altri oneri locativi - II VV	—
1 04 770	126	Spese per la pulizia di locali, di impianti e di attrezzature - Corpo Militare	120 000 000
1 04 780	127	Spese per la pulizia di locali, di impianti e di attrezzature - II VV	—
1 04 790	128	Canoni d'acqua - Corpo Militare	52 000 000
1 04 800	129	Canoni d'acqua - II VV	—
1 04 810	130	Energia elettrica per illuminazione - Corpo Militare	117 000 000
1 04 820	131	Energia elettrica per illuminazione - II VV	—
1 04 830	132	Spese per l'automazione dei servizi - II VV	9 000 000
1 04 840	133	Spese di rappresentanza - Corpo Militare	3 000 000
1 04 850	134	Spese di lavanderia - Corpo Militare	24 000 000
1 04 860	135	Spese di lavanderia - II VV	—
1 04 870	136	Spese postali, telegrafiche e telefoniche, Canoni per l'esercizio di radiotelecomunicazioni - Corpo Militare	210 000 000
1 04 880	137	Spese postali, telegrafiche e telefoniche, Canoni per l'esercizio di radiotelecomunicazioni - II VV	—
1 04 890	138	Spese di trasporto, noleggio facchinaggio ed accessori - Corpo Militare	22 000 000
1 04 900	139	Spese di trasporto, noleggio facchinaggio ed accessori - II VV	800 000
1 04 910	140	Premi di assicurazione - Corpo Militare	120 000 000
1 04 920	141	Premi di assicurazione - II VV	135 000 000
1 04 930	142	Spese di rappresentanza - II VV	5 500 000
1 04 940	143	Spese per il funzionamento, compresi i gettoni di presenza e le indennità di missione ai membri estranei all'Amministrazione di Consigli, Comitati e Commissioni - Corpo Militare	15 000 000
1 04 950	144	Spese per il funzionamento, compresi i gettoni di presenza e le indennità di missione ai membri estranei all'Amministrazione di Consigli, Comitati e Commissioni - II VV	1 000 000
1 04 960	145	Manutenzione, riparazione e adattamento dei locali e dei relativi impianti - Corpo Militare	150 000 000
1 04 970	146	Spese per convegni - II VV	13 000 000
1 04 980	147	Spese per realizzazioni audiovisive C M	3 000 000
1 04 990	148	Spese per pubblicazioni periodiche - C M	—
		Totale Categoria 4	27 929 800 000
		Categoria V	
		TRASFERIMENTI PASSIVI	
1 06 010	150	Contributi ordinari di funzionamento ai Comitati, Sottocomitati e Delegazioni aventi autonomia amministrativa	66 200 000 000

XII LEGISLATURA — DISEGNI DI LEGGE E RELAZIONI — DOCUMENTI

GESTIONE DI CASSA						TOTALE DEI RESIDUI PASSIVI AL TERMINE DELL'ESERCIZIO
PREVISIONI			PAGAMENTI	DIFFERENZE RISPETTO ALLE PREVISIONI		
VARIAZIONI		DEFINITIVE		IN PIU	IN MENO	
IN AUMENTO	IN DIMINUZIONE					
		1 000 000	-	-	1 000 000	-
15 000 000		96 000 000	96 893 089	893 089	-	24 133 816
		120 000 000	99 967 523	-	20 032 477	32 914 964
		52 000 000	50 839 638	-	1 160 362	24 410 648
		117 000 000	121 304 760	4 304 760	-	64 251 190
		9 000 000	599 641	-	8 400 359	2 088 280
7 000 000		10 000 000	10368 113	368 113	-	267 000
	5 000 000	19 000 000	16 515 620	-	2 484 380	6 981 878
80 000 000		290 000 000	385 575 332	95 575 332	-	77 256 800
	3 000 000	19 000 000	31 081 098	12 081 098	-	2 990 725
		800 000	301 900	-	498 100	-
85 000 000		205 000 000	71 422 339	-	133 577 661	-
		135 000 000	114 908 925	-	20 091 075	195 926
		5 500 000	2 520 500	-	2 979 500	-
55 000 000		70 000 000	75 530 000	5 530 000	-	2 200 000
		1 000 000	-	-	1 000 000	-
180 000 000	120 000 000	210 000 000	106 783 974	-	103 216 026	203 479 082
		13 000 000	3 458 200	-	9 541 800	2 158 200
3 500 000		6 500 000	5 789 032	-	710 968	323 978
		-	-	-	-	-
2 395 500 000	664 100 000	29 661 200 000	17 784 799 618	2 190 005 143	14 066 405 525	20 222 105 934
4 000 000 000		70 200 000 000	61 024 037 406		9 175 962 594	7 787 493 973

XII LEGISLATURA — DISEGNI DI LEGGE E RELAZIONI — DOCUMENTI

CAPITOLO			PREVISIONI		
codice	N	DENOMINAZIONE	INIZIALI	VARIAZIONI	
				IN AUMENTO	IN DIMINUZIONE
		Segue Titolo I			
1 06 020	151	Contributi ai Comuni Sedi di Centri di Mobilitazione e dei Centri Operativi di emergenza per l'espletamento delle attività demandate ai Centri medici mi e per il funzionamento dei relativi Magazzini di rifornimento	545 000 000	—	50 000 000
1 06 040	153	Contributi alle Scuole Convitto per infermiere Professionali e assistenti sanitari aventi capacità giuridica	10 000 000 000	350 000 000	
1 06 050	154	Contributi agli Organi Periferici per le attività delle infermiere Volontarie	1 027 200 000		
1 06 060	155	Contributi agli Organi Periferici per l'attività delle Sezioni Femminili	102 000 000		
1 06 070	156	Contributi agli Organi Periferici per l'attività dei volontari del soccorso	213 00 000		
1 06 080	157	Contributo al Comitato Internazionale della Croce Rossa	150 000 000		
1 06 090	158	Contributi alle Delegazioni C R I all'estero e all'Ufficio collegamento CEE	20 000 000		
1 06 100	159	Interventi assistenziali in favore delle Case di Riposo della C R I per l'assistenza alle infermiere Volontarie anziane	5 000 000		
1 06 110	160	Interventi assistenziali in favore del personale in servizio di quello cessato dal servizio e loro famiglie	—		
1 06 120	161	Sussidi a carattere assistenziale ed interventi a carattere socio assistenziale in favore di estranei all'Associazione	44 000 000		
1 06 130	162	Sussidi a profughi anziani ed a profughi permanentemente inabili	2 000 000		
1 06 140	163	Vitalizi e borse di studio a terzi in esecuzione di lasciti e donazioni	21 000 000		
1 06 150	164	Equo indennizzo al personale della C R I per la perdita dell'integrità fisica subita per infermità contratta per causa di servizio (art. 32 D P R n. 411 del 26 maggio 1976)	1 000 000 000		
1 06 160	165	Contributi agli Organi periferici per il tesseramento soci e diffusioni delle marche chiodlettera			
1 06 180	167	Interventi per soccorsi all'estero a favore di popolazioni vittime di calamità o conflitti e per programmi di sviluppo	344 000 000		
1 06 190	168	Equo indennizzo al personale della C R I per la perdita dell'integrità fisica subita per infermità contratta per causa di servizio (ex legge 20 dicembre 1970 n. 1094) - Corpo Militare	25 000 000	19 231 000	
1 06 200	169	Spese per il benessere del personale C M			
1 06 210	170	Contributi alle unità periferiche per l'acquisto di immobili	2 228 000 000		
1 06 220	171	Contributi alle unità periferiche per lavori di ripristino, trasformazioni o ristrutturazioni di immobili	2 800 000 000		
1 06 230	172	Contributi alle unità periferiche per l'acquisto di apparati radiocestrasmittenti		1 000 000 000	
		Totale Categoria 6	78 956 200 000	5 369 231 000	50 000 000

XII LEGISLATURA — DISEGNI DI LEGGE E RELAZIONI — DOCUMENTI

GESTIONE DI COMPETENZA					
DEFINITIVE	SOMME IMPEGNATE			DIFFERENZE RISPETTO ALLE PREVISIONI	
	PAGATE	RIMASTE DA PAGARE	TOTALI IMPEGNATI	IN PIU	IN MENO
495 000 000	364 300 000	130 700 000	495 000 000	--	--
10 350 000 000	8 919 645 400	1 422 500 000	10 342 145 400	--	7 854 600
1 027 200 000	959 550 000	87 029 304	1 046 579 304	19 379 304	--
1 02 000 000	1 21 500 000	--	121 500 000	19 500 000	--
213 000 000	182 500 000	20 500 000	203 000 000	--	10 000 000
150 000 000	--	150 000 000	150 000 000	--	--
20 000 000	18 621 825	--	18 621 825	--	1 378 175
5 000 000	--	--	--	--	5 000 000
--	--	--	--	--	--
44 000 000	23 411 040	200 000	23 611 040	--	20 388 960
2 000 000	--	600 000	600 000	--	1 400 000
21 000 000	19 762 560	--	19 762 560	--	1 237 440
1 000 000 000	459 227 906	540 770 000	999 997 906	--	2 094
--	--	--	--	--	--
344 000 000	80 053 105	--	80 053 105	--	263 946 895
44 231 000	55 504 975	--	55 504 975	11 273 975	--
--	--	--	--	--	--
2 228 000 000	180 000 000	1 467 516 000	1 647 516 000	--	580 484 000
2 800 000 000	1 312 204 942	2 620 966 406	3 933 171 348	1 133 171 348	--
1 000 000 000	64 874 000	930 000 000	994 874 000	--	5 126 000
84 275 431 000	70 750 323 634	9 963 980 090	80 714 303 724	1 183 324 627	4 744 451 903

XII LEGISLATURA — DISEGNI DI LEGGE E RELAZIONI — DOCUMENTI

CAPITOLO			
codice	N	DENOMINAZIONE	RESIDUI INIZIO ESERCIZIO
		Segue Titolo I	
1 06 020	151	Contributi ai Comitati Sedi di Centri di Mobilitazione e dei Centri Operativi di emergenza per l'espletamento delle attività demandate ai Centri medesimi e per il funzionamento dei relativi Magazzini di rifornimento	135 721 327
1 06 040	153	Contributi alle Scuole Convitto per infermiere Professionali e assistenti sanitari aventi capacità giuridica	2 751 811 039
1 06 050	154	Contributi agli Organi Periferici per le attività delle infermiere Volontarie	12 448 144
1 06 060	155	Contributi agli Organi Periferici per l'attività delle Sezioni Femminili	62 500 000
1 06 070	156	Contributi agli Organi Periferici per l'attività dei volontari del soccorso	64 999 992
1 06 080	157	Contributo al Comitato Internazionale della Croce Rossa	—
1 06 090	158	Contributi alle Delegazioni C R I all'estero e all'Ufficio collegamento CEE	3 062 470
1 06 100	159	Interventi assistenziali in favore delle Case di Riposo della C R I per l'assistenza alle infermiere Volontarie anziane	—
1 06 110	160	Interventi assistenziali in favore del personale in servizio, di quello cessato dal servizio e loro famiglie	—
1 06 120	161	Sussidi a carattere assistenziale ed interventi a carattere socio-assistenziale in favore di estranei all'Associazione	3 771 040
1 06 130	162	Sussidi a profughi anziani ed a profughi permanentemente inabili	660 000
1 06 140	163	Vitalizi e borse di studio a terzi in esecuzione di lasciti e donazioni	—
1 06 150	164	Equo indennizzo al personale della C R I per la perdita dell'integrità fisica subita per infermità contratta per causa di servizio (art. 32 D P R n. 411 del 26 maggio 1976)	30 868 299
1 06 160	165	Contributi agli Organi periferici per il tessera mento soci e diffusioni delle marche chiudilettera	—
1 06 180	167	Interventi per soccorsi all'estero a favore di popolazioni vittime di calamità o conflitti e per programmi di sviluppo	—
1 06 190	168	Equo indennizzo al personale della C R I per la perdita dell'integrità fisica subita per infermità contratta per causa di servizio (ex legge 20 dicembre 1970, n. 1094) - Corpo Militare	52 849 397
1 06 200	169	Spese per il benessere del personale C M	—
1 06 210	170	Contributi alle unità periferiche per l'acquisto di immobili	1 316 000 000
1 06 220	171	Contributi alle unità periferiche per lavori di ripristino, trasformazioni o ristrutturazioni di immobili	2 629 699 414
1 06 230	172	Contributi alle unità periferiche per l'acquisto di apparati radioncetrasmettenti	—
		Totale Categoria 6	15 293 556 240

XII LEGISLATURA — DISEGNI DI LEGGE E RELAZIONI — DOCUMENTI

GESTIONE DEI RESIDUI PASSIVI				
PAGATI	RIMAST. DA PAGARE	TOTALI	VARIAZIONI	
			IN PIU	IN MENO
120 000 000	15 721 327	135 721 327	—	
261 911 000	2 489 900 039	2 751 811 039		
12 448 144		12 448 144	..	
62 500 000		62 500 000	-	
61 099 992	3 900 000	64 999 992	-	
3 062 470		3 062 470	-	
		-		
750 000	3 021 040	3 771 040		
660 000		600 000		
		-		
	30 868 299	30 868 299		
		-		
50 254 397	2 595 000	52 849 397	-	
		-		
1 127 225 940	188 774 060	1 316 000 000	-	
1 441 495 881	1 188 203 533	2 629 699 414	-	
6 176 277 349	9 117 278 891	15 293 556 240	-	

XII LEGISLATURA — DISEGNI DI LEGGE E RELAZIONI — DOCUMENTI

CAPITOLIO			PREV.	
codice	N	DENOMINAZIONE	INIZIALI	VARIA
				IN AUMENTO
		Segue Titolo I		
1 06 020	151	Contributi ai Comitati Sedi di Centri di Mobilitazione e dei Centri Operativi di emergenza per l'espiazione delle attività demandate ai Centri medici e per il funzionamento dei relativi Magazzini di rifornimento	640 000 000	
1 06 040	153	Contributi alle Scuole Convitto per infermiere Professionali e assistenti sanitari aventi capacità giuridica	11 200 000 000	350 000 000
1 06 050	154	Contributi agli Organi Periferici per le attività delle infermiere Volontarie	1 020 000 000	
1 06 060	155	Contributi agli Organi Periferici per l'attività delle Sezioni Femminili	102 000 000	
1 06 070	156	Contributi agli Organi Periferici per l'attività dei volontari del soccorso	213 000 000	
1 06 080	157	Contributo al Comitato Internazionale della Croce Rossa	150 000 000	
1 06 090	158	Contributi alle Delegazioni C R I all'estero e all'Ufficio collegamento CEE	20 000 000	
1 06 100	159	Interventi assistenziali in favore delle Case di Riposo della C R I per l'assistenza alle infermiere Volontarie anziane	5 000 000	
1 06 110	160	Interventi assistenziali in favore del personale in servizio di quello cessato dal servizio e loro famiglie		
1 06 120	161	Sussidi a carattere assistenziale ed interventi a carattere socio assistenziale in favore di estranei all'Associazione	44 000 000	
1 06 130	162	Sussidi a profughi anziani ed a profughi permanentemente inabili	2 000 000	
1 06 140	163	Vitalizi e borse di studio a terzi in esecuzione di lasciti e donazioni	21 000 000	
1 06 150	164	Equo indennizzo al personale della C R I per la perdita dell'integrità fisica subita per infermità contratta per causa di servizio (art. 32 D P R n. 411 del 26 maggio 1976)	1 000 000 000	
1 06 160	165	Contributi agli Organi periferici per il tesseramento soci e diffusioni delle marche chiudiettera		
1 06 180	167	Interventi per soccorsi all'estero a favore di popolazioni vittime di calamità o conflitti e per programmi di sviluppo	364 000 000	
1 06 190	168	Equo indennizzo al personale della C R I per la perdita dell'integrità fisica subita per infermità contratta per causa di servizio (ex legge 20 dicembre 1970 n. 1094) - Corpo Militare	25 000 000	19 231 000
1 06 200	169	Spese per il benessere del personale C M		
1 06 210	170	Contributi alle unità periferiche per l'acquisto di immobili	2 200 000 000	
1 06 220	171	Contributi alle unità periferiche per lavori di ripristino trasformazioni o ristrutturazioni di immobili	2 800 000 000	
1 06 230	172	Contributi alle unità periferiche per l'acquisto di apparati radioncetrasmettenti		1 000 000 000
		Totale Categoria 6	86 006 000 000	5 369 231 000

XII LEGISLATURA — DISEGNI DI LEGGE E RELAZIONI — DOCUMENTI

GESTIONE DI CASSA					TOTALE DEI RESIDUI PASSIVI AL TERMINE DELL'ESERCIZIO
SINCRONIZZAZIONI		PAGAMENTI	DIFFERENZE RISPETTO ALLE PREVISIONI		
IN DIMINUIZIONE	DEFINITIVE		IN PIU'	IN MENO	
50 000 000	590 000 000	484 300 000	—	105 700 000	146 421 327
	11 550 000 000	9 181 556 400	--	2 368 443 600	3 912 400 039
--	1 020 000 000	971 998 144	—	48 001 856	87 029 304
	102 000 000	184 000 000	82 000 000	—	-
	213 000 000	243 599 992	30 599 992	—	24 400 000
	150 000 000	--		150 000 000	150 000 000
--	20 000 000	21 684 295	1 684 295	—	—
--	5 000 000	--		5 000 000	-
	--	--		--	--
	44 000 000	24 161 040	--	19 838 960	3 221 040
	2 000 000	660 000	--	1 340 000	600 000
--	21 000 000	19 762 560		1 237 440	--
	1 000 000 000	459 227 906	--	540 772 094	571 638 299
	--	--		--	--
	364 000 000	80 053 105	--	283 946 895	--
	44 231 000	105 759 372	61 528 372	--	2 595 000
	--	--	--	--	--
	2 200 000 000	1 307 225 940	--	892 774 060	1 656 290 060
	2 800 000 000	2 753 700 823		46 299 177	3 809 169 939
	1 000 000 000	64 874 000		935 126 000	930 000 000
50 000 000	91 325 231 000	76 926 600 983	175 812 659	14 574 442 676	19 081 258 981

XII LEGISLATURA — DISEGNI DI LEGGE E RELAZIONI — DOCUMENTI

CAPITOLO			PREVISIONI		
codice	N	DENOMINAZIONE	INIZIALI	VARIAZIONI	
				IN AUMENTO	IN DIMINUZIONE
Categoria VII					
ONERI FINANZIARI					
1 07 010	180	Interessi passivi	2 129 474 000		
1 07 020	181	Spese e commissioni bancarie	203 000 000		
		Totale Categoria 7	2 332 474 000		
Categoria VIII					
ONERI TRIBUTARI					
1 08 010	190	imposte, tasse e tributi vari	800 000 000		
		Totale Categoria 8	800 000 000		
Categoria IX					
POSTE CORRETTIVE E COMPENSATIVE DI ENTRATE CORRENTI					
1 09 010	200	Restituzioni e rimborsi diversi		20 000 000	
		Totale Categoria 9		20 000 000	
Categoria X					
SPESE NON CLASSIFICABILI IN ALTRE VOCI					
1 10 010	210	Spese per lit. arbitraggi, risarcimenti, accessori			
1 10 020	211	Fondo di riserva	5 500 000 000		5 500 000 000
		Totale Categoria 10	5 500 000 000		5 500 000 000
		TOTALE TITOLO I	208 741 356 000	16 876 731 000	7 758 600 000

XII LEGISLATURA — DISEGNI DI LEGGE E RELAZIONI — DOCUMENTI

GESTIONE INCOMPETENZA					
DEFINITIVE	SOMME IMPEGNATE			DIFFERENZE RISPETTO ALLE PREVISIONI	
	PAGATE	RIMASTE DA PAGARE	TOTALI IMPEGNATI	IN PIU	IN MENO
2 129 474 000	8 972 231 259	1 242 586 806	10 214 818 065	8 085 344 065	—
203 000 000	12 886 224	819 956	13 706 180	—	189 293 820
2 332 474 000	8 985 117 483	1 243 406 762	10 228 524 245	8 085 344 065	189 293 820
800 000 000	823 626 002	20 900	823 646 902	23 646 902	—
800 000 000	823 626 002	20 900	823 646 902	23 646 902	—
20 000 000	25 457 495	545	25 458 040	5 458 040	—
20 000 000	25 457 495	545	25 458 040	5 458 040	—
		—	—	—	—
		—	—	—	—
		—	—	—	—
217 859 487 000	177 804 126 723	27 938 080 877	205 742 207 600	11 534 771 763	23 652 051 163

XII LEGISLATURA — DISEGNI DI LEGGE E RELAZIONI — DOCUMENTI

CAPITOLO			
codice	N	DENOMINAZIONE	RESIDUI INIZIO ESERCIZIO
Categoria VII			
ONERI FINANZIARI			
1 07 010	180	Interessi passivi	5 396 917 323
1 07 020	181	Spese e commissioni bancarie	387 724 155
Totale Categoria 7			5 784 641 478
Categoria VIII			
ONERI TRIBUTARI			
1 08 010	190	Imposte, tasse e tributi vari	110 000
Totale Categoria 8			110 000
Categoria IX			
POSTE CORRETTIVE E COMPENSATIVE DI ENTRATE CORRENTI			
1 09 010	200	Restituzioni e rimborsi diversi	789
Totale Categoria 9			789
Categoria X			
SPESE NON CLASSIFICABILI IN ALTRE VOCI			
1 10 010	210	Spese per iti, arbitraggi, risarcimenti, accessori	—
1 10 020	211	Fondo di riserva	—
Totale Categoria 10			—
TOTALE TITOLO I			49 993 841 535

XII LEGISLATURA — DISEGNI DI LEGGE E RELAZIONI — DOCUMENTI

GESTIONE DEI RESIDUI PASSIVI				
PAGATI	RIMASTI (A PAGARE	TOTALI	VARIAZIONI	
			IN PIU	IN MENO
5 396 825 434	91 889	5 396 917 323	—	—
3 119 185	384 604 970	387 724 155	—	—
5 399 944 619	384 696 859	5 784 641 478	—	—
110 000	—	110 000	—	—
110 000	—	110 000	—	—
789	—	789	—	—
789	—	789	—	—
—	—	—	—	—
—	—	—	—	—
—	—	—	—	—
26 704 687 240	23 289 154 295	49 993 841 535	—	—

CAPITOLO			PREVI	
codice	N	DENOMINAZIONE	INIZIALI	VARIA
				IN AUMENTO
Categoria VII				
ONERI FINANZIARI				
1 07 010	180	Interessi passivi	2 500 000 000	—
1 07 020	181	Spese e commissioni bancarie	204 000 000	—
		Totale Categoria 7	2 704 000 000	—
Categoria VIII				
ONERI TRIBUTARI				
1 08 010	*90	Imposte, tasse e tributi vari	800 000 000	—
		Totale Categoria 8	800 000 000	—
Categoria IX				
POSTE CORRETTIVE E COMPENSATIVE DI ENTRATE CORRENTI				
1 09 010	200	Restituzioni e rimborsi diversi	—	20 000 000
		Totale Categoria 9	—	20 000 000
Categoria X				
SPESE NON CLASSIFICABILI IN ALTRE VOCI				
1 10 010	210	Spese per liti, arbitraggi, risarcimenti, accessori	—	—
1 10 020	211	Fondo di riserva	5 500 000 000	—
		Totale Categoria 10	5 500 000 000	—
		TOTALE TITOLO 1	227 407 990 000	16 876 731 000

XII LEGISLATURA — DISEGNI DI LEGGE E RELAZIONI — DOCUMENTI

GESTIONE DI CASSA					TOTALE DEI RESIDUI PASSIVI AL TERMINE DELL'ESERCIZIO
IN DIMINUIZIONE	DEFINITIVE	PAGAMENTI	DIFFERENZE RISPETTO ALLE PREVISIONI		
			IN PIU	IN MENO	
—	2 500 000 000	14 369 056 693	11 869 056 693	—	1 242 678 695
—	204 000 000	16 005 409	—	187 994 591	385 424 926
—	2 704 000 000	14 385 062 102	11 869 056 693	187 994 591	1 628 103 621
	800 000 000	823 736 002	23 736 002	—	20 900
—	800 000 000	823 736 002	23 736 002	—	20 900
	20 000 000	25 458 284	5 458 284	—	545
—	20 000 000	25 458 284	5 458 284	—	545
—	—	—	—	—	—
5 500 000 000	—	—	—	—	—
5 500 000 000	—	—	—	—	—
7 756 100 000	236 528 621 000	204 508 813 963	15 075 409 197	47 095 216 234	51 227 235 172

XII LEGISLATURA — DISEGNI DI LEGGE E RELAZIONI — DOCUMENTI

CAPITOLO			PREVISIONI		
codice	N	DENOMINAZIONE	INIZIALI	VARIAZIONI	
				IN AUMENTO	IN DIMINUIZIONE
TITOLO II					
SPESE IN CONTO CAPITALE					
Categoria XI					
ACQUISIZIONI BENI DI USO DUREVOLE ED OPERE IMMOBILIARI (da reddito)					
2 11 010	220	Acquisti immobili destinati a Uffici e magazzini	—	-	
2 11 020	221	Ricostruzione, ripristini e trasformazione di immobili	1 725 000 000		
2 11 030	222	Spese per costruzioni in corso	—		
2 11 040	223	Acquisto di diritti reali	—		
Totale Categoria 11			1 725 000 000		
Categoria XII					
ACQUISTO DI IMMOBILIZZAZIONI TECNICHE					
2 12 010	230	Acquisti di impianti, compresi gli immobili pertinenti di attrezzature e macchinari	1 854 500 000	60 000 000	
1 12 020	231	Acquisto di automobili e mezzi trainabili	1 200 000 000		
2 12 030	232	Grandi manutenzioni e trasformazioni di automezzi e mezzi trainabili	50 000 000		
2 12 040	233	Acquisto di mobili, arredi e macchine da ufficio	121 000 000		
2 12 050	234	Acquisto di equipaggiamento, vestiario e caser maggio	119 000 000	50 000 000	
2 12 060	235	Acquisto di materiali di dotazione delle unità di emergenza	758 000 000		
2 12 070	236	Acquisto di materiali per le esigenze dei Centri operativi e dei centri di mobilitazione	70 000 000		
2 12 080	237	Spese per il potenziamento delle attrezzature e dotazioni tecnico-sanitarie di soccorso alle popolazioni civili in caso di calamità o di emergenza (art. 18 legge 8 dicembre 1970, n. 996)			
2 12 090	238	Acquisto di equipaggiamenti, vestiario per il Corpo delle II VV	180 000 000		
2 12 100	239	Acquisto di materiali per dotazioni campali e per Unità C.R.I. di Mobilitazione - Corpo Militare	60 000 000		30 000 000
2 12 110	240	Acquisto di autoveicoli e mezzi trainabili - Corpo Militare	50 000 000	88 000 000	33 000 000
2 12 120	241	Grandi manutenzioni e trasformazioni di automezzi e mezzi trainabili - Corpo Militare	—		
2 12 130	242	Acquisto di mobili, arredi e macchine da ufficio - Corpo Militare	20 000 000		
2 12 140	243	Acquisto di mobili, arredi e macchine da ufficio - II VV	3 000 000		
2 12 150	244	Acquisto di equipaggiamento, vestiario e caser maggio - C.M.	90 000 000		69 231 000
2 12 160	245	Acquisto di apparati radio ricetrasmittenti	1 200 000 000		1 000 000 000
2 12 170	246	Acquisto autovetture e mezzi trainabili - II VV	60 000 000		
Totale Categoria 12			5 835 500 000	198 000 000	1 132 231 000

XII LEGISLATURA — DISEGNI DI LEGGE E RELAZIONI — DOCUMENTI

GESTIONE DI COMPETENZA					
DEFINITIVE	PAGATE	SOMME IMPEGNATE		DIFFERENZE RISPETTO ALLE PREVISIONI	
		RIMASTE DA PAGARE	TOTALI IMPEGNATI	IN PIU	IN MENO
1 725 000 000	58 140 051	1 962 500 000	2 020 640 051	295 640 051	-
1 725 000 000	58 140 051	1 962 500 000	2 020 640 051	295 640 051	-
1 914 500 000	143 756 340	715 239 552	858 995 892	-	1 055 504 108
1 200 000 000	663 621 378	471 872 651	1 135 694 029	-	64 305 971
50 000 000	-	-	-	-	50 000 000
121 000 000	68 763 240	423 436 743	492 199 983	371 199 983	-
169 000 000	21 673 893	113 418 402	135 092 295	-	33 907 705
758 000 000	-	395 362 410	395 362 410	-	362 637 590
70 000 000	47 821 107	8 967 840	56 788 947	-	13 211 053
180 000 000	-	194 918 560	194 918 560	14 918 560	-
30 000 000	24 757 228	151 241 398	175 998 626	145 998 626	-
105 000 000	157 437 000	616 576 915	774 013 915	669 013 915	-
20 000 000	19 373 953	299 000	19 672 953	-	327 047
3 000 000	-	-	-	-	3 000 000
20 769 000	12 221 309	11 323 810	23 545 119	2 776 119	-
200 000 000	10 000 000	-	10 000 000	-	190 000 000
60 000 000	-	125 000 000	125 000 000	65 000 000	-
4 901 269 000	1 189 625 448	3 227 657 281	4 397 282 729	1 268 907 203	1 772 893 474

XII LEGISLATURA — DISEGNI DI LEGGE E RELAZIONI — DOCUMENTI

CAPITOLO			RESIDUI INIZIO ESERCIZIO
codice	N	DENOMINAZIONE	
TITOLO II			
SPESE IN CONTO CAPITALE			
Categoria XI			
ACQUISIZIONI BENI DI USO DUREVOLE ED OPERE IMMOBILIARI (da reddito)			
2 11 010	220	Acquisti immobili destinati a Uffici e magazzini	
2 11 020	221	Ricostruzione, ripristini e trasformazione di immobili	3 127 681 095
2 11 030	222	Spese per costruzioni in corso	
2 11 040	223	Acquisto di diritti reali	
Totale Categoria 11			3 127 681 095
Categoria XII			
ACQUISTO DI IMMOBILIZZAZIONI TECNICHE			
2 12 010	230	Acquisti di impianti, compresi gli immobili pertinenti di attrezzature e macchinari	2 331 911 364
1 12 020	231	Acquisto di automobili e mezzi trainabili	2 729 211 976
2 12 030	232	Grandi manutenzioni e trasformazioni di automezzi e mezzi trainabili	9 193 940
2 12 040	233	Acquisto di mobili, arredi e macchine da ufficio	231 611 945
2 12 050	234	Acquisto di equipaggiamento, vestiario e caser maggio	113 706 252
2 12 060	235	Acquisto di materiali di dotazione delle unità di emergenza	1 498 708 382
2 12 070	236	Acquisto di materiali per le esigenze dei Centri operativi e dei centri di mobilitazione	224 898 647
2 12 080	237	Spese per il potenziamento delle attrezzature e dotazioni tecnico-sanitarie di soccorso alle popolazioni civili in caso di calamità o di emergenza (art. 18 legge 8 dicembre 1970 n. 996)	-
2 12 090	238	Acquisto di equipaggiamenti, vestiario per il Corpo delle II VV	341 846 443
2 12 100	239	Acquisto di materiali per dotazioni campali e per Unità C.R.I. di Mobilitazione - Corpo Militare	72 159 468
2 12 110	240	Acquisto di autoveicoli e mezzi trainabili - Corpo Militare	142 300 890
2 12 120	241	Grandi manutenzioni e trasformazioni di automezzi e mezzi trainabili - Corpo Militare	48 649 350
2 12 130	242	Acquisto di mobili, arredi e macchine da ufficio - Corpo Militare	11 166 330
2 12 140	243	Acquisto di mobili, arredi e macchine da ufficio - II VV	13 718 820
2 12 150	244	Acquisto di equipaggiamento, vestiario e caser maggio - C.M.	367 340
2 12 160	245	Acquisto di apparati radio ricetrasmittenti	100 000 000
2 12 170	246	Acquisto autoveicoli e mezzi trainabili - II VV	
Totale Categoria 12			7 869 451 147

XII LEGISLATURA — DISEGNI DI LEGGE E RELAZIONI — DOCUMENTI

GESTIONE DEI RESIDUI PASSIVI				
PAGATI	RIMASTI DA PAGARE	TOTALI	VARIAZIONI	
			IN PIU	IN MENO
		—	—	—
1 154 518 700	1 973 162 395	3 127 681 095	—	—
		—	—	—
		—	—	—
1 154 518 700	1 973 162 395	3 127 681 095	—	—
598 113 895	1 733 797 469	2 331 911 364	—	—
2 038 969 111	690 242 865	2 729 211 976	—	—
	9 193 940	9 193 940	—	—
83 988 560	147 623 385	231 611 945	—	—
548 800	113 157 452	113 706 252	—	—
476 425 719	1 022 282 663	1 498 708 382	—	—
12 898 647	212 000 000	224 898 647	—	—
			—	—
1 762 269	340 084 174	341 846 443	—	—
30 987 778	41 171 690	72 159 468	—	—
59 559 500	82 741 390	142 300 890	—	—
16 258 039	32 391 311	48 649 350	—	—
1 166 330	10 000 000	11 166 330	—	—
2 876 000	10 842 820	13 718 820	—	—
367 330	10	367 340	—	—
86 653 593	13 346 497	100 000 000	—	—
		—	—	—
3 410 575 481	4 458 875 666	7 869 451 147	—	—

XII LEGISLATURA — DISEGNI DI LEGGE E RELAZIONI — DOCUMENTI

CAPITOLO			PREL.	
codice	N	DENOMINAZIONE	INIZIALI	VARIA
				IN AUMENTO
TITOLO II				
SPESE IN CONTO CAPITALE				
Categoria XI				
ACQUISIZIONI BENI DI USO DUREVOLE ED OPERE IMMOBILIARI (da reddito)				
2 11 010	220	Acquisti immobili destinati a Uffici e magazzini	300 000 000	—
2 11 020	221	Ricostruzione ripristini e trasformazione di immobili	4 200 000 000	—
2 11 030	222	Spese per costruzioni in corso	—	—
2 11 040	223	Acquisto di diritti reali	—	—
Totale Categoria 11			4 500 000 000	—
Categoria XII				
ACQUISTO DI IMMOBILIZZAZIONI TECNICHE				
2 12 010	230	Acquisti di impianti compresi gli immobili pertinenti di attrezzature e macchinari	3 700 000 000	60 000 000
1 12 020	231	Acquisto di automobili e mezzi trainabili	2 300 000 000	—
2 12 030	232	Grandi manutenzioni e trasformazioni di automezzi e mezzi trainabili	50 000 000	—
2 12 040	233	Acquisto di mobili arredi e macchine da ufficio	250 000 000	—
2 12 050	234	Acquisto di equipaggiamento vestiario e caser maggio	170 000 000	50 000 000
2 12 060	235	Acquisto di materiali di dotazione delle unità di emergenza	1 750 000 000	—
2 12 070	236	Acquisto di materiali per le esigenze dei Centri operativi e dei centri di mobilitazione	200 000 000	—
2 12 080	237	Spese per il potenziamento delle attrezzature e dotazioni tecnico sanitarie di soccorso alle popolazioni civili in caso di calamità o di emergenza (art. 18 legge 8 dicembre 1970 n. 996)	—	—
2 12 090	238	Acquisto di equipaggiamenti vestiario per il Corpo delle II VV	440 000 000	—
2 12 100	239	Acquisto di materiali per dotazioni campali e per Unità C R I di Mobilitazione Corpo Militare	90 000 000	—
2 12 110	240	Acquisto di autoveicoli e mezzi trainabili - Corpo Militare	85 000 000	88 000 000
2 12 120	241	Grandi manutenzioni e trasformazioni di automezzi e mezzi trainabili - Corpo Militare	20 000 000	—
2 12 130	242	Acquisto di mobili arredi e macchine da ufficio - Corpo Militare	25 000 000	—
2 12 140	243	Acquisto di mobili arredi e macchine da ufficio - II VV	8 000 000	—
2 12 150	244	Acquisto di equipaggiamento vestiario e caser maggio - C. M.	180 000 000	—
2 12 160	245	Acquisto di apparati radio ricetrasmettenti	1 100 000 000	—
2 12 170	246	Acquisto autoveicoli e mezzi trainabili II VV	50 000 000	—
Totale Categoria 12			10 418 000 000	198 000 000

XII LEGISLATURA — DISEGNI DI LEGGE E RELAZIONI — DOCUMENTI

GESTIONE DI CASSA					TOTALE DEI RESIDUI PASSIVI AL TERMINE DELL'ESERCIZIO
SOGGI ZIONI		PAGAMENTI	DIFFERENZE RISPETTO ALLE PREVISIONI		
IN DIMINUZIONE	DEFINITIVE		IN PIU	IN MENO	
--	300 000 000	—	—	300 000 000	—
--	4 200 000 000	1 212 658 751	—	2 987 341 249	3 935 662 395
--	—	—	—	—	—
--	—	—	—	—	—
--	4 500 000 000	1 212 658 751	—	3 287 341 249	3 935 662 395
--	3 760 000 000	741 870 235	—	3 018 129 765	2 449 037 021
--	2 300 000 000	2 702 790 489	402 790 489	—	1 162 115 516
--	50 000 000	—	—	50 000 000	9 193 940
--	250 000 000	152 751 800	—	97 248 200	571 060 128
--	220 000 000	22 222 693	—	197 777 307	226 575 854
--	1 750 000 000	476 425 719	—	1 273 574 281	1 417 645 073
--	200 000 000	60 719 754	—	139 280 246	220 967 840
--	—	—	—	—	—
--	440 000 000	1 762 269	—	438 237 731	535 002 734
--30 000 000	60 000 000	55 745 006	—	4 254 994	192 413 088
--33 000 000	140 000 000	216 996 500	76 996 500	—	699 318 305
--	20 000 000	16 258 039	—	3 741 961	32 391 311
--	25 000 000	20 540 283	—	4 459 717	10 299 000
--	8 000 000	2 876 000	—	5 124 000	10 842 820
69 231 000	110 769 000	12 588 639	—	98 180 361	11 323 820
1 000 000 000	100 000 000	96 653 503	—	3 346 497	13 346 497
--	50 000 000	—	—	50 000 000	125 000 000
* 132 231 000	9 483 769 000	4 580 200 929	479 786 989	5 383 355 060	7 686 532 947

CAPITOLO			PREVISIONI		
codice	N	DENOMINAZIONE	INIZIALI	VARIAZIONI	
				IN AUMENTO	IN DIMINUZIONE
		Segue Titolo II			
		Categoria XIII			
		PARTECIPAZIONE E ACQUISTO DI VALORI MOBILIARI			
2 13 010	260	Acquisti di titoli emessi o garantiti dallo Stato ed assimilati		2 879 000 000	
2 13 020	261	Acquisti di altri titoli di credito			
2 13 030	262	Reinvestimento di somme provenienti da realizzo di beni patrimoniali: donazioni, lasciti, eredità			
		Totale Categoria 13		2 879 000 000	
		Categoria XIV			
		CONCESSIONE DI CREDITI ED ANTICIPAZIONI			
2 14 010	270	Depositi cauzionali			
2 14 020	271	Concessioni di prestiti ex art 59 D.P.R. 509/79			
2 14 030	272	Depositi Tesoreria provinciale dello Stato			
		Totale Categoria 14			
		Categoria XV			
		INDENNITÀ DI ANZIANITÀ E SIMILARI AL PERSONALE CESSATO DAL SERVIZIO			
2 15 010	280	Indennità di anzianità o similari al personale cessato dal servizio	1 921 000 000		
2 15 020	281	Indennità di anzianità e similari al personale cessato dal servizio C.M.	50 000 000		
		Totale Categoria 15	1 971 000 000		
		TOTALE TITOLO II	9 531 500 000	3 077 000 000	1 132 231 000
		TITOLO III			
		ESTINZIONE DI MUTUI E ANTICIPAZIONI			
		Categoria XVI			
		RIMBORSI DI MUTUI			
3 16 010	290	Rimborsi di mutui	551 631 000		
3 16 020	291	Estinzione di debiti diversi			
		Totale Categoria 16	551 631 000		
		TOTALE TITOLO III	551 631 000		

XII LEGISLATURA — DISEGNI DI LEGGE E RELAZIONI — DOCUMENTI

GESTIONE PER COMPETENZA					
DEFINITIVE	SOMME IMPEGNATE			DIFFERENZE RISPETTO ALLE PREVISIONI	
	PAGATE	RIMASTE DA PAGARE	TOTALI IMPEGNATI	IN PIU	IN MENO
2 879 000 000		1 778 966 875	1 778 966 875		1 100 033 125
2 879 000 000		1 778 966 875	1 778 966 875		1 100 033 125
	3 045 300		3 045 300	3 045 300	
	3 045 300		3 045 300	3 045 300	
1 921 000 000	5 852 558 706		5 852 558 706	3 931 558 706	
50 000 000	13 526 489	119 529 290	133 055 779	83 055 779	
1 971 000 000	5 866 085 195	119 529 290	5 985 614 485	4 014 614 485	
1 476 269 000	7 096 895 994	7 088 653 446	14 185 549 440	5 582 207 039	2 872 926 599
551 631 000	551 496 093		551 496 093		134 907
551 631 000	551 496 093		551 496 093		134 907
551 631 000	551 496 093		551 496 093		134 907

XII LEGISLATURA — DISEGNI DI LEGGE E RELAZIONI — DOCUMENTI

CAPITOLO			
codice	N	DENOMINAZIONE	RESIDUI INIZIO ESERCIZIO
		Segue Titolo II	
		Categoria XIII	
		PARTECIPAZIONE E ACQUISTO DI VALORI MOBILIARI	
2 13 010	260	Acquisti di titoli emessi o garantiti dallo Stato ed assimilati	5 939 331 254
2 13 020	261	Acquisti di altri titoli di credito	
2 13 030	262	Reinvestimento di somme provenienti da realizzo di beni patrimoniali, donazioni lasciti, eredità	
		Totale Categoria 13	5 939 331 254
		Categoria XIV	
		CONCESSIONE DI CREDITI ED ANTICIPAZIONI	
2 14 010	270	Depositi cauzionali	
2 14 020	271	Concessioni di prestiti ex art. 59 D.P.R. 509/79	104 251 874
2 14 030	272	Depositi Tesoreria provinciale dello Stato	34 523 330 320
		Totale Categoria 14	34 627 582 194
		Categoria XV	
		INDENNITÀ DI ANZIANITÀ E SIMILARI AL PERSONALE CESSATO DAL SERVIZIO	
2 15 010	280	Indennità di anzianità o similari al personale cessato dal servizio	
2 15 020	281	Indennità di anzianità e similari al personale cessato dal servizio C.M.	143 551 957
		Totale Categoria 15	143 551 957
		TOTALE TITOLO II	51 707 597 647
		TITOLO III	
		ESTINZIONE DI MUTUI E ANTICIPAZIONI	
		Categoria XVI	
		RIMBORSI DI MUTUI	
3 16 010	290	Rimborsi di mutui	
3 16 020	291	Estinzione di debiti diversi	
		Totale Categoria 16	
		TOTALE TITOLO III	

XII LEGISLATURA — DISEGNI DI LEGGE E RELAZIONI — DOCUMENTI

GESTIONE DEI RESIDUI PASSIVI				
FALGATI	RIMASTI DA PAGARE	TOTALI	VARIAZIONI	
			IN PIU'	IN MENO'
2.473.235.888	3.466.095.366	5.939.331.254		
2.473.235.888	3.466.095.366	5.939.331.254		
104.251.874		104.251.874		
34.621.329.720	600	34.621.330.320		
34.627.581.594	600	34.627.582.194		
	143.551.957	143.551.957		
	143.551.957	143.551.957		
41.685.911.863	10.041.685.984	51.727.597.847		

XII LEGISLATURA — DISEGNI DI LEGGE E RELAZIONI — DOCUMENTI

CAPITOLO			PRELIMINARI	
codice	N	DENOMINAZIONE	INIZIALI	VARIA
				IN AUMENTO
		Segue Titolo II		
		Categoria XIII		
		PARTECIPAZIONE E ACQUISTO DI VALORI MOBILIARI		
2 13 010	260	Acquisti di titoli emessi o garantiti dallo Stato ed assimilati	2 500 000 000	2 879 000 000
2 13 020	261	Acquisti di altri titoli di credito		
2 13 030	262	Reinvestimento di somme provenienti da realizzo di beni patrimoniali: donazioni, lasciti ereditari		
		Totale Categoria 13	2 500 000 000	2 879 000 000
		Categoria XIV		
		CONCESSIONE DI CREDITI ED ANTICIPAZIONI		
2 14 010	270	Depositi cauzionali		
2 14 020	271	Concessioni di prestiti ex art. 59 D.P.R. 509/79	100 000 000	
2 14 030	272	Depositi Tesoreria provinciale dello Stato		
		Totale Categoria 14	100 000 000	
		Categoria XV		
		INDENNITÀ DI ANZIANITÀ E SIMILARI AL PERSONALE CESSATO DAL SERVIZIO		
2 15 010	280	Indennità di anzianità o similari al personale cessato dal servizio	1 921 000 000	
2 15 020	281	Indennità di anzianità e similari al personale cessato dal servizio C.M.	110 000 000	
		Totale Categoria 15	2 031 000 000	
		TOTALE TITOLO II	19 549 000 000	3 077 000 000
		TITOLO III		
		ESTINZIONE DI MUTUI E ANTICIPAZIONI		
		Categoria XVI		
		RIMBORSI DI MUTUI		
3 16 010	290	Rimborsi di mutui	551 631 000	
3 16 020	291	Estinzione di debiti diversi		
		Totale Categoria 16	551 631 000	
		TOTALE TITOLO III	551 631 000	

XII LEGISLATURA — DISEGNI DI LEGGE E RELAZIONI — DOCUMENTI

GESTIONE DI CASSA					TOTALE DEI RESIDUI PASSIVI AL TERMINE DELL'ESERCIZIO
SOPRA ZIONE		PAGAMENTI	DIFFERENZE RISPETTO ALLE PREVISIONI		
IN DIMINUZIONE	DEFINITIVE		IN PIU	IN MENO	
	5 379 000 000	2 473 235 888	—	2 905 764 112	5 245 062 241
	5 379 000 000	2 473 235 888	—	2 905 764 112	5 245 062 241
	100 000 000	107 297 174	7 297 174		
		34 523 329 720	34 523 329 720	600	600
	100 000 000	34 630 626 894	34 530 626 894	600	600
	1 921 000 000	5 852 558 706	3 931 558 706		
	110 000 000	13 526 489		96 473 511	263 081 247
	2 031 000 000	5 866 085 195	3 931 558 706	96 473 511	263 081 247
1 132 231 000	21 493 769 000	48 762 807 657	38 941 972 589	11 672 933 932	17 130 339 430
	551 631 000	551 496 093		134 907	
	551 631 000	551 496 093		134 907	
	551 631 000	551 496 093		134 907	

XII LEGISLATURA — DISEGNI DI LEGGE E RELAZIONI — DOCUMENTI

CAPITOLO			PREVISIONI		
codice	N	DENOMINAZIONE	INIZIALI	VARIAZIONI	
				IN AUMENTO	IN DIMINUZIONE
TITOLO IV					
PARTITE DI GIRO					
Categoria XXI					
SPESE AVENTI NATURA DI PARTITE DI GIRO					
4 21 010	300	Versamento delle ritenute erariali	27 000 000 000		
4 21 020	301	Versamento delle ritenute previdenziali e assistenziali	6 700 000 000		
4 21 030	302	Versamento delle ritenute diverse	2 200 000 000		
4 21 040	303	Versamento di somme destinate a terzi	100 000 000		
4 21 050	304	Anticipazioni di fondi a Comitati, Sottocomitati, Delegazioni e Scuole	500 000 000		
4 21 060	305	Anticipazioni di fondi alle Unità direttamente amministrate	8 000 000 000		
4 21 070	306	Partite in conto sospesi (Gestione servizi delegati)	2 000 000 000		
4 21 080	307	Versamento delle somme destinate all'assistenza ai profughi provenienti dal Sud Est asiatico	4 500 000 000		
4 21 080	308	Versamenti delle somme destinate all'assistenza ai profughi provenienti dal Sud-Est asiatico	8 000 000 000		
Totale Categoria 21			59 000 000 000		
TOTALE TITOLO IV			59 000 000 000		
TOTALE GENERALE USCITE			277 824 487 000	19 953 731 000	8 890 831 000

XII LEGISLATURA — DISEGNI DI LEGGE E RELAZIONI — DOCUMENTI

CAPITOLONE DI COMPETENZA					
DIFFERENZE	SOMME IMPEGNATE			DIFFERENZE RISPETTO ALLE PREVISIONI	
	PAGATE	RIMASTE DA PAGARE	TOTALI IMPEGNATI	IN PIU'	IN MENO
27 000 000 000	21 368 206 804	4 238 848 009	25 607 054 813		1 392 945 187
6 700 000 000	6 850 374 808	995 511 279	7 845 886 087	1 145 886 087	
2 200 000 000	1 994 581 047	250 266 996	2 244 848 043	44 848 043	
1 000 000 000	2 185 060 745	9 274 978 558	11 460 039 303	11 360 039 303	
500 000 000	1 295 871 000	—	1 295 871 000	795 871 000	
8 000 000 000	13 773 897 777	852 871 027	14 626 768 804	6 626 768 804	
2 000 000 000	248 338 976 662	56 001 948 015	304 340 924 677	302 340 924 677	
4 500 000 000	3 543 585 769	101 972 819	3 645 558 588		854 441 412
8 000 000 000	9 557 572 163	134 013 948	9 691 586 111	1 691 586 111	
59 000 000 000	308 908 126 775	71 850 410 651	380 758 537 426	324 005 924 025	2 247 386 599
59 000 000 000	308 908 126 775	71 850 410 651	380 758 537 426	324 005 924 085	2 247 386 599
288 887 387 000	494 360 645 585	106 877 144 974	601 237 790 559	341 122 902 827	28 772 499 268

XII LEGISLATURA — DISEGNI DI LEGGE E RELAZIONI — DOCUMENTI

CAPITOLO			RESIDUI INIZIO ESERCIZIO
codice	N	DENOMINAZIONE	
TITOLO IV			
PARTITE DI GIRO			
Categoria XXI			
SPESE AVENTI NATURA DI PARTITE DI GIRO			
4 21 010	300	Versamento delle ritenute erariali	5 984 460 097
4 21 020	301	Versamento delle ritenute previdenziali e assistenziali	999 380 359
4 21 030	302	Versamento delle ritenute diverse	344 853 048
4 21 040	303	Versamento di somme destinate a terzi	11 871 127 005
4 21 050	304	Anticipazioni di fondi a Comitati, Sottocomitati, Delegazioni e Scuole	13 000 000
4 21 060	305	Anticipazioni di fondi alle Unità direttamente amministrate	858 852 351
4 21 070	306	Partite in conto sospesi (Gestione servizi delegati)	148 523 274 054
4 21 080	307	Versamento delle somme destinate all'assistenza ai profughi provenienti dal Sud-Est asiatico	1 532 730 928
4 21 080	308	Versamenti delle somme destinate all'assistenza ai profughi provenienti dal Sud-Est asiatico	1 190 001 643
Totale Categoria 21			171 317 679 485
TOTALE TITOLO IV			171 317 679 485
TOTALE GENERALE USCITE			273 019 118 667

XII LEGISLATURA — DISEGNI DI LEGGE E RELAZIONI — DOCUMENTI

GESTIONE DEI RESIDUI PASSIVI				
PAGATI	RIMANENTI DA PAGARE	TOTALI	VARIAZIONI	
			IN PIU'	IN MENO
4.118.376.000	1.866.083.191	5.984.460.097		
980.503.543	18.877.814	999.380.359		
144.353.717	200.500.336	344.853.048		
2.851.991.358	9.019.136.647	11.871.127.005		
	13.000.000	13.000.000		
580.758.376	278.093.975	858.852.351		
129.670.413.098	18.852.861.046	148.523.274.054		
113.746.626	1.418.984.307	1.532.730.928		
432.911.915	757.089.728	1.190.001.643		
138.893.052.444	32.424.627.041	171.317.679.485		
138.893.052.444	32.424.627.041	171.317.679.485		
207.263.651.347	65.755.467.320	273.019.118.667		

CAPITOLO			PREVISTO	
codice	N	DENOMINAZIONE	INIZIALI	VARIA
				IN AUMENTO
TITOLO IV				
PARTITE DI GIRO				
Categoria XXI				
SPESE AVENTI NATURA DI PARTITE DI GIRO				
4 21 010	300	Versamento delle ritenute erariali	29 000 000 000	
4 21 020	301	Versamento delle ritenute previdenziali e assistenziali	8 000 000 000	
4 21 030	302	Versamento delle ritenute diverse	2 400 000 000	
4 21 040	303	Versamento di somme destinate a terzi	150 000 000	
4 21 050	304	Anticipazioni di fondi a Comitati, Sottocomitati, Delegazioni e Scuole	500 000 000	
4 21 060	305	Anticipazioni di fondi alle Unità direttamente amministrate	8 000 000 000	
4 21 070	306	Partite in conto sospesi (Gestione servizi delegati)	45 000 000 000	
4 21 080	307	Versamento delle somme destinate all'assistenza ai profughi provenienti dal Sud-Est asiatico	6 500 000 000	
4 21 080	308	Versamenti delle somme destinate all'assistenza ai profughi provenienti dal Sud Est asiatico	8 700 000 000	
Totale Categoria 21			108 250 000 000	
TOTALE TITOLO IV			108 250 000 000	
TOTALE GENERALE USCITE			355 758 621 000	19 953 731 000

XII LEGISLATURA — DISEGNI DI LEGGE E RELAZIONI — DOCUMENTI

GESTIONE DI CASSA					TOTALE DEI RESIDUI PASSIVI AL TERMINE DELL'ESERCIZIO
SIC- ZIONE	DEFINITIVE	PAGAMENTI	DIFFERENZE RISPETTO ALLE PREVISIONI		
			IN PIU	IN MENO	
IN COMPLESSIVO					
	29 000 000 000	25 486 583 710		3 513 416 290	6 104 931 200
	8 000 000 000	7 830 877 351		169 122 649	1 014 389 095
	2 400 000 000	2 138 933 759		261 066 241	450 767 332
	150 000 000	5 037 051 103	4 887 051 103		18 294 115 205
	500 000 000	1 295 871 000	795 871 000		13 000 000
	8 000 000 000	14 354 656 153	6 354 656 153		1 130 965 002
	45 000 000 000	378 009 389 670	333 009 389 670		74 854 809 061
	6 500 000 000	3 657 332 395		2 842 667 605	1 520 957 121
	8 700 000 000	9 990 484 078	1 290 484 078		891 103 676
	108 250 000 000	447 801 179 219	346 337 452 004	6 786 272 785	104 275 037 692
	108 250 000 000	447 801 179 219	346 337 452 004	6 786 272 785	104 275 037 692
8 888 331 000	366 824 021 000	701 624 296 932	400 354 833 790	65 554 557 858	172 632 612 294

XII LEGISLATURA — DISEGNI DI LEGGE E RELAZIONI — DOCUMENTI

RIEPILOGO DEI TITOLI	PREVISIONI			
	INIZIALE	VARIAZIONI		DEFINITIVE
		IN AUMENTO	IN DIMINUZIONE	
ENTRATE CORRENTI				
Titolo I — Entrate contributive				
Cat. I — Alquote contributive a carico dei datori di lavoro e/o degli iscritti		—	—	
Cat. II — Quote di partecipazione degli iscritti all'onere di specifici che gestioni	28 000 000	—	—	28 000 000
Totale Titolo I	28 000 000	—	—	28 000 000
Titolo II — Entrate derivanti da trasferimenti correnti				
Cat. III — Trasferimenti da parte dello Stato	209 628 487 000	36 900 000 000	—	246 528 487 000
Cat. IV — Trasferimenti da parte di altri Enti del settore pubblico	—	1 633 000 000	—	1 633 000 000
Totale Titolo II	209 628 487 000	38 533 000 000	—	248 161 487 000
Titolo III — Altre entrate				
Cat. VII — Entrate derivanti dalla vendita di beni e dalla prestazione di servizi	6 002 000 000	—	—	6 002 000 000
Cat. VIII — Redditi e proventi patrimoniali	16 000 000	116 000 000	—	132 000 000
Cat. IX — Poste correttive e compensative di spese correnti	—	1 460 000 000	—	1 460 000 000
Cat. X — Entrate non classificabili in altre voci	150 000 000	600 900 000	—	750 900 000
Totale Titolo III	6 168 000 000	2 176 900 000	—	8 344 900 000
TOTALE ENTRATE CORRENTI	215 824 487 000	40 709 900 000	—	255 534 387 000
ENTRATE IN CONTO CAPITALE				
Titolo IV — Entrate per alienazione di beni patrimoniali e riscossioni di crediti				
Cat. XI — Alienazione di immobili e diritti reali	3 000 000 000	—	2 580 000 000	420 000 000
Cat. XII — Alienazione di immobilizzazioni tecniche	—	—	—	—
Cat. XIII — Realizzo di valori mobiliari	—	2 933 000 000	—	2 933 000 000
Cat. XIV — Riscossioni crediti	—	—	—	—
Totale Titolo IV	3 000 000 000	2 933 000 000	2 580 000 000	3 353 000 000
Titolo V — Entrate derivanti da trasferimenti in conto capitale				
Cat. XVIII — Trasferimenti da altri enti del settore pubblico	—	—	—	—
Totale Titolo V	—	—	—	—
Titolo VI — Assunzione di prestiti				
Cat. XIX — Assunzione di mutui	—	—	—	—
Cat. XX — Assunzione di altri debiti finanziari	—	—	—	—
Totale Titolo VI	—	—	—	—
TOTALE ENTRATE IN C/CAPITALE	3 000 000 000	2 933 000 000	2 580 000 000	3 353 000 000
PARTITE DI GIRO				
Titolo VII — Partite di giro				
Cat. XXII — Partite di giro	59 000 000 000	—	—	59 000 000 000
TOTALE ENTRATE PER PARTITE DI GIRO	59 000 000 000	—	—	59 000 000 000
TOTALE DELLE ENTRATE (1)	277 824 487 000	43 642 900 000	2 580 000 000	318 887 387 000

(1) Compreso il contributo suppletivo di L. 30 000 000 000 destinato al ripianamento dei disavanzi di gestione esercizi 1988-1989-1990

XII LEGISLATURA — DISEGNI DI LEGGE E RELAZIONI — DOCUMENTI

ENTRATE

GESTIONE DI CUMPLETANZA						
RISCOSE	SOMME ACCERTATE		DIFFERENZE RISULTO ALLE PREVISIONI		RESIDUI INIZIO ESERCIZIO	RISCOSE
	RIMASTE DA RISCOUERE	TOTALI ACCERTAMENTI				
			IN PIU'	IN MENO		
—	—	—	—	—	—	—
13.332.679	—	13.332.769	—	14.667.231	—	—
13.332.769	—	13.332.769	—	14.667.231	—	—
211.484.996.800 1.174.806.720	35.043.490.200 547.063.274	246.528.487.000 1.721.869.994	88.869.994	—	48.729.943.308	17.889.997.600
212.659.803.520	35.590.553.474	248.250.356.994	88.869.994	—	48.729.943.308	17.889.997.600
532.824.478 95.913.877 2.468.890.550 470.526.199	2.525.069.577 32.131.796 25.300 641.515.826	3.057.894.058 128.065.771 2.468.815.910 1.112.042.025	64.661.824 — 1.008.915.910 376.112.085	3.008.767.768 3.934.227 — 14.970.060	21.658.961.634 16.814.608 9.739.842.197 1.078.791.725	1.297.342.403 3.732.133 267.790.672 604.656.688
3.568.175.205	3.188.742.559	6.756.917.764	1.440.682.819	3.027.672.055	32.494.410.164	2.468.021.896
216.241.311.494	38.789.298.033	255.030.607.527	1.538.559.813	3.042.339.288	81.224.353.472	20.058.019.496
115.950.000 — 1.718.367.018 13.335.000	— — — 25.685.490	115.950.000 — 1.718.367.016 39.020.490	— — 39.020.490	304.050.000 — 1.214.832.984	1.118.000.000 — 2.519.000.000 198.284.283.305	1.118.000.000 — 2.519.000.000 190.864.854.685
1.847.652.016	25.685.490	1.873.337.506	39.020.490	1.518.682.984	202.421.283.305	194.501.854.685
—	—	—	—	—	68.854.335	—
—	—	—	—	—	68.854.335	—
1.847.652.016	25.685.490	1.873.337.506	39.020.490	1.518.682.984	202.490.137.640	194.501.854.685
327.927.056.009	52.831.481.417	380.758.537.426	324.005.924.025	2.247.386.589	115.441.297.118	85.825.626.755
327.927.056.009	52.831.481.417	380.758.537.426	324.005.924.025	2.247.386.589	115.441.297.118	85.825.626.755
546.016.019.519	91.646.462.040	637.662.482.459	325.583.504.328	8.808.408.869	399.155.788.290	300.385.500.936

		GESTIONE
RIEPILOGO DEI TITOLI		RIMASTI DA RISCUOTERE
ENTRATE CORRENTI		
Titolo I — Entrate contributive		
Cat. I	— Alquote contributive a carico dei datori di lavoro e/o degli iscritti	—
Cat. II	— Quote di partecipazione degli iscritti all'onere di specifiche gestioni	—
Totale Titolo I		—
Titolo II — Entrate derivanti da trasferimenti correnti		
Cat. III	— Trasferimenti da parte dello Stato	30 839 945 708
Cat. IV	— Trasferimenti da parte di altri Enti del settore pubblico	—
Totale Titolo II		30 839 945 708
Titolo III — Altre entrate		
Cat. VII	— Entrate derivanti dalla vendita di beni e dalla prestazione di servizi	20 361 619 231
Cat. VIII	— Redditi e proventi patrimoniali	13 582 475
Cat. IX	— Poste correttive e compensative di spese correnti	9 477 051 525
Cat. X	— Entrate non classificabili in altre voci	474 135 037
Totale Titolo III		30 326 388 268
TOTALE ENTRATE CORRENTI		61 166 333 976
ENTRATE IN CONTO CAPITALE		
Titolo IV — Entrate per alienazione di beni patrimoniali e riscossioni di crediti		
Cat. XI	— Alienazione di immobili e diritti reali	—
Cat. XII	— Alienazione di immobilizzazioni tecniche	—
Cat. XIII	— Realizzo di valori mobiliari	7 919 428 620
Cat. XIV	— Riscossioni crediti	—
Totale Titolo IV		7 919 428 620
Titolo V — Entrate derivanti da trasferimenti in conto capitale		
Cat. XVIII	— Trasferimenti da altri enti del settore pubblico	—
Totale Titolo V		—
Titolo VI — Assunzione di prestiti		
Cat. XIX	— Assunzione di mutui	68 854 335
Cat. XX	— Assunzione di altri debiti finanziari	—
Totale Titolo VI		68 854 335
TOTALE ENTRATE IN CONTO CAPITALE		7 988 282 955
PARTITE DI GIRO		
Titolo VII — Partite di giro		
Cat. XXII	— Partite di giro	29 380 539 094
TOTALE ENTRATE PER PARTITE DI GIRO		29 380 539 094
TOTALE DELLE ENTRATE (1)		98 535 156 025

XII LEGISLATURA — DISEGNI DI LEGGE E RELAZIONI — DOCUMENTI

DEI RESIDUI ATTIVI					
TOTALI	VARIAZIONI		PREVISIONI	VARIAZIONI	
	IN PIU'	IN MENO		IN AUMENTO	IN DIMINUZIONE
—	—	—	—	—	—
—	—	—	28 000 000	—	—
—	—	—	28 000 000	—	—
48 729 943 308	—	—	209 628 487 000	36 900 000 000 1 693 000 000	—
48 729 943 308	—	—	209 628 487 000	38 533 000 000	—
21 658 961 634 16 814 608 9 739 842 197 1 078 791 725	—	—	24 674 000 000 33 000 000 — 480 000 000	116 000 000 1 460 000 000 600 900 000	— — —
32 494 413 164	—	—	25 187 000 000	2 176 900 000	—
81 224 353 472	—	—	234 843 487 000	40 709 900 000	—
1 118 000 000 2 519 000 000 198 784 283 305	—	—	4 118 000 000 — —	— 2 933 000 000 —	2 580 000 000
202 421 283 305	—	—	4 118 000 000	2 933 000 000	2 580 000 000
—	—	—	—	—	—
—	—	—	—	—	—
68 854 335	—	—	—	—	—
68 854 335	—	—	—	—	—
202 490 137 640	—	—	4 118 000 000	2 933 000 000	2 580 000 000
115 206 185 849	235 131 269	—	92 375 000 000	—	—
115 206 185 849	235 131 269	—	92 375 000 000	—	—
198 920 656 961	235 131 269	—	331 336 487 000	43 642 900 000	2 580 000 000

XII LEGISLATURA — DISEGNI DI LEGGE E RELAZIONI — DOCUMENTI

RIEPILOGO DEI TITOLI	DEFINITIVE
ENTRATE CORRENTI	
Titolo I — Entrate contributive	
Cat. I — Aliquote contributive a carico dei datori di lavoro ed degli iscritti	28 000 000
Cat. II — Quote di partecipazione degli iscritti all'onere di specifiche gestioni	28 000 000
Totale Titolo I	
Titolo II — Entrate derivanti da trasferimenti correnti	
Cat. III — Trasferimenti da parte dello Stato	246 528 487 000
Cat. IV — Trasferimenti da parte di altri Enti del settore pubblico	1 633 000 000
248 161 487 000	
Totale Titolo II	
Titolo III — Altre entrate	
Cat. VII — Entrate derivanti dalla vendita di beni e dalla prestazione di servizi	24 674 000 000
Cat. VIII — Redditi e proventi patrimoniali	149 000 000
Cat. IX — Poste correttive e compensative di spese correnti	1 460 000 000
Cat. X — Entrate non classificabili in altre voci	1 080 900 000
27 363 900 000	
Totale Titolo III	
275 553 387 000	
TOTALE ENTRATE CORRENTI	
ENTRATE IN CONTO CAPITALE	
Titolo IV — Entrate per alienazione di beni patrimoniali e riscossioni di crediti	
Cat. XI — Alienazione di immobili e diritti reali	1 538 000 000
Cat. XII — Alienazione di immobilizzazioni tecniche	2 933 000 000
Cat. XIII — Realizzo di valori mobiliari	
Cat. XIV — Riscossioni crediti	
4 471 000 000	
Totale Titolo IV	
Titolo V — Entrate derivanti da trasferimenti in conto capitale	
Cat. XVIII — Trasferimenti da altri enti del settore pubblico	
Totale Titolo V	
Titolo VI — Assunzione di prestiti	
Cat. XIX — Assunzione di mutui	
Cat. XX — Assunzione di altri debiti finanziari	
Totale Titolo VI	
4 471 000 000	
TOTALE ENTRATE IN C/CAPITALE	
PARTITE DI GIRO	
Titolo VII — Partite di giro	
Cat. XXII — Partite di giro	92 375 000 000
92 375 000 000	
TOTALE ENTRATE PER PARTITE DI GIRO	
92 375 000 000	
TOTALE DELLE ENTRATE (1)	
372 399 387 000	

XII LEGISLATURA — DISEGNI DI LEGGE E RELAZIONI — DOCUMENTI

RISERVAZIONI	GESTIONE DI CASSA		TOTALE DEI RESIDUI AL TERMINE DELL'ESERCIZIO
	DIFFERENZE RISPETTO ALLE PREVISIONI		
	IN PIÙ	IN MENO	
13.332.769	—	14.667.231	—
13.332.769	—	14.667.231	—
229.174.994.400 1.174.806.720	—	17.153.499.600 458.193.280	65.883.435.008 547.063.274
230.549.801.120	—	17.611.685.880	66.430.499.182
1.830.166.882 99.166.110	69.333.024 —	22.913.166.142 49.833.890	22.886.688.808 45.714.271
2.731.681.222 1.075.182.887	1.271.681.222 30.498.137	39.215.250	9.477.076.885 1.115.650.863
5.736.197.101	1.371.512.383	22.999.215.282	33.525.130.827
236.299.330.990	1.371.512.383	40.625.568.393	89.855.530.009
1.243.950.000	—	304.050.000	—
4.297.367.016 190.878.189.685	1.304.367.016 190.878.189.685	—	7.945.114.110
196.349.506.701	192.182.556.701	304.050.000	7.945.114.110
			68.854.335
			68.854.335
196.349.506.701	192.182.556.701	304.050.000	8.013.968.445
413.752.682.764	344.092.236.023	22.714.553.259	82.212.020.511
413.752.682.764	344.092.236.023	22.714.553.259	82.212.020.511
846.401.520.455	537.644.305.107	63.644.171.652	190.181.618.965

XII LEGISLATURA — DISEGNI DI LEGGE E RELAZIONI — DOCUMENTI

RIEPILOGO DEI TITOLI	PREVISIONI			
	INIZIALE	VARIAZIONI:		DEFINITIVE
		IN AUMENTO	IN DIMINUZIONE	
SPESE CORRENTI				
Titolo I -- Spese correnti				
Cat. I -- Spese per gli organi dell'ente	216 000 000	--	--	216 000 000
Cat. II -- Oneri per il personale in attività di servizio	101 605 907 000	9 092 000 000	1 544 500 000	109 153 407 000
Cat. III -- Oneri per il personale in quiescenza	--	--	--	--
Cat. IV -- Spese per l'acquisto di beni di consumo e di servizi	19 330 775 000	2 395 500 000	664 100 000	21 062 175 000
Cat. VI -- Trasferimenti passivi	78 956 200 000	5 369 231 000	50 000 000	84 275 431 000
Cat. VII -- Oneri finanziari	2 332 474 000	--	--	2 332 474 000
Cat. VIII -- Oneri tributari	800 000 000	--	--	800 000 000
Cat. IX -- Poste correttive e compensative di entrate correnti	--	20 000 000	--	20 000 000
Cat. X -- Spese non classificabili in altre voci	5 500 000 000	--	5 500 000 000	--
Totale Titolo I	208 741 356 000	16 876 731 000	7 758 600 000	217 859 487 000
TOTALE SPESE CORRENTI	208 741 356 000	16 876 731 000	7 758 600 000	217 859 487 000
SPESE IN CONTO CAPITALE				
Titolo II -- Spese in conto capitale				
Cat. XI -- Acquisizione beni di uso durevole ed opere immobiliari	1 725 000 000	--	--	1 725 000 000
Cat. XII -- Acquisizione di immobilizzazioni tecniche	5 835 500 000	198 000 000	1 132 231 000	4 901 269 000
Cat. XIII -- Partecipazione ed acquisto di valori mobiliari	--	2 879 000 000	--	2 879 000 000
Cat. XIV -- Concessioni di crediti ed anticipazioni	--	--	--	--
Cat. XV -- Indennità di anzianità e similari al personale cessato dal servizio	1 971 000 000	--	--	1 971 000 000
Totale Titolo II	9 531 500 000	3 077 000 000	1 132 231 000	11 476 269 000
Titolo III -- Estinzione mutui ed anticipazioni				
Cat. XVI -- Rimborsi di mutui	551 631 000	--	--	551 631 000
Totale Titolo III	551 631 000	--	--	551 631 000
TOTALE SPESE IN CONTO CAPITALE	10 083 131 000	3 077 000 000	1 132 231 000	12 027 900 000
PARTITE DI GIRO				
Titolo IV -- Partite di giro				
Cat. XXI -- Spese aventi natura di partite di giro	59 000 000 000	--	--	59 000 000 000
Totale Titolo IV	59 000 000 000	--	--	59 000 000 000
TOTALE SPESE PER PARTITE DI GIRO	59 000 000 000	--	--	59 000 000 000
TOTALE DELLE SPESE	277 824 487 000	19 953 731 000	8 890 831 000	288 887 387 000

XII LEGISLATURA — DISEGNI DI LEGGE E RELAZIONI — DOCUMENTI

DESCRIZIONE DI COMPETENZA						
PAGATE	SOMME IMPEGNATE		DIFFERENZE RISPETTO ALLE PREVISIONI		RESIDUI INIZIO ESERCIZIO	PAGATI
	RIMANENTI DA PAGARE	TOTALE IMPEGNI	IN PIU'	IN MENO		
227.697.131	232.579	227.929.710	15.000.000	3.070.290		
86.304.311.435	6.178.550.849	82.482.862.084	37.069.552	16.707.614.466	12.148.110.371	8.031.148.408
10.687.593.640	10.551.889.052	21.239.482.895	2.184.928.577	2.007.620.582	16.767.422.657	7.097.206.075
70.750.323.634	9.863.980.090	80.714.303.724	1.183.324.627	4.744.451.903	15.293.556.240	6.176.277.349
8.985.117.483	1.243.406.762	10.228.524.245	8.085.344.065	189.293.820	5.784.641.478	5.399.944.619
873.626.002	20.900	823.646.902	23.646.902		110.000	110.000
25.457.395	545	25.458.040	5.458.040		789	789
177.804.126.723	27.938.080.877	205.742.207.600	11.534.771.763	23.652.051.163	49.993.841.535	26.704.687.240
177.804.126.723	27.938.080.877	205.742.207.600	11.534.771.763	23.652.051.163	49.993.841.535	26.704.687.240
58.140.051	1.962.500.000	2.020.640.051	295.640.051		3.127.681.095	1.154.518.700
1.169.625.448	3.227.657.281	4.397.282.729	1.268.907.203	1.772.893.474	7.869.451.147	3.410.575.481
3.045.300	1.778.966.875	1.778.966.875		1.100.033.125	5.939.331.254	2.473.235.888
5.866.085.195	118.529.290	5.985.614.485	4.014.614.485		34.627.582.194	34.627.581.594
7.096.895.994	7.088.653.446	14.185.549.440	5.582.207.039	2.872.926.593	143.551.957	
551.496.093		551.496.093		134.907	51.707.597.647	41.665.911.603
551.496.093		551.496.093		134.907		
7.648.392.087	7.088.653.446	14.737.045.533	5.582.207.039	2.873.061.506	51.707.597.647	41.665.911.603
908.908.126.775	71.850.410.651	380.758.537.426	324.005.924.025	2.247.386.599		
308.908.126.775	71.850.410.651	380.758.537.426	324.005.924.025	2.247.386.599	171.317.679.485	138.893.052.444
308.908.126.775	71.850.410.651	380.758.537.426	324.005.924.025	2.247.386.599	171.317.679.485	138.893.052.444
494.380.045.585	106.877.144.974	601.257.790.559	341.122.907.627	28.772.489.268	273.019.118.607	207.263.651.347

XII LEGISLATURA — DISEGNI DI LEGGE E RELAZIONI — DOCUMENTI

RIEPILOGO DEI TITOLI	GESTIONE
	RIMASTI DA PAGARE
SPESE CORRENTI	
Titolo I — Spese correnti	
Cat. I -- Spese per gli organi dell'ente	
Cat. II -- Oneri per il personale in attività di servizio	4 116 961 963
Cat. III -- Oneri per il personale in quiescenza	
Cat. IV -- Spese per l'acquisto di beni di consumo e di servizi	9 670 216 582
Cat. VI -- Trasferimenti passivi	9 117 278 891
Cat. VII -- Oneri finanziari	384 696 859
Cat. VIII -- Oneri tributari	
Cat. IX -- Poste correttive e compensative di entrate correnti	
Cat. X -- Spese non classificabili in altre voci	
Totale Titolo I	23 289 154 295
TOTALE SPESE CORRENTI	23 289 154 295
SPESE IN CONTO CAPITALE	
Titolo II — Spese in conto capitale	
Cat. XI -- Acquisizione beni di uso durevole ed opere immobiliari	1 973 162 395
Cat. XII -- Acquisizione di immobilizzazioni tecniche	4 458 875 666
Cat. XIII -- Partecipazione ed acquisto di valori mobiliari	3 466 095 366
Cat. XIV -- Concessioni di crediti ed anticipazioni	600
Cat. XV -- Indennità di anzianità e similari al personale cessato dal servizio	143 551 957
Totale Titolo II	10 041 685 984
Titolo III — Estinzione mutui ed anticipazioni	
Cat. XVI -- Rimborsi di mutui	
Totale Titolo III	
TOTALE SPESE IN CONTO CAPITALE	10 041 685 984
PARTITE DI GIRO	
Titolo IV — Partite di giro	
Cat. XXI -- Spese aventi natura di partite di giro	32 424 627 041
Totale Titolo IV	32 424 627 041
TOTALE SPESE PER PARTITE DI GIRO	32 424 627 041
TOTALE DELLE SPESE	65 755 467 320

XII LEGISLATURA — DISEGNI DI LEGGE E RELAZIONI — DOCUMENTI

DE RESIDUI PASSIVI					
TOTALI	VARIAZIONI		PREVISIONI	VARIAZIONI	
	IN PIU	IN MENO		IN AUMENTO	IN DIMINUZIONE
			216 000 000		
12 148 110 371			104 252 190 000	9 092 000 000	1 542 000 000
16 767 422 657			27 929 800 000	2 395 500 000	664 100 000
15 293 558 240			86 006 000 000	5 369 231 000	50 000 000
5 784 641 478			2 704 000 000		
110 000			800 000 000		
789				20 000 000	
			5 500 000 000		5 500 000 000
49 993 841 535			227 407 990 000	16 876 731 000	7 756 100 000
49 993 841 535			227 407 990 000	16 876 731 000	7 756 100 000
3 127 681 095			4 500 000 000		
7 869 451 147			10 418 000 000	198 000 000	1 132 231 000
5 939 331 254			2 500 000 000	2 879 000 000	
34 627 582 194			100 000 000		
143 551 957			2 031 000 000		
51 707 597 647			19 549 000 000	3 077 000 000	1 132 231 000
			551 631 000		
			551 631 000		
51 707 597 647			20 100 631 000	3 077 000 000	1 132 231 000
171 317 679 485			108 250 000 000		
171 317 679 485			108 250 000 000		
171 317 679 485			108 250 000 000		
273 019 118 667			355 758 621 000	19 953 731 000	8 888 331 000

XII LEGISLATURA — DISEGNI DI LEGGE E RELAZIONI — DOCUMENTI

RIEPILOGO DEI TITOLI	DEFINITIVE
SPESE CORRENTI	
Titolo I — Spese correnti	
Cat. I -- Spese per gli organi dell'ente	216 000 000
Cat. II -- Oneri per il personale in attività di servizio	111 802 190 000
Cat. III -- Oneri per il personale in quiescenza	—
Cat. IV -- Spese per l'acquisto di beni di consumo e di servizi	29 661 200 000
Cat. VI -- Trasferimenti passivi	91 325 231 000
Cat. VII -- Oneri finanziari	2 704 000 000
Cat. VIII -- Oneri tributari	800 000 000
Cat. IX -- Poste correttive e compensative di entrate correnti	20 000 000
Cat. X -- Spese non classificabili in altre voci	—
Totale Titolo I	236 528 621 000
TOTALE SPESE CORRENTI	236 528 621 000
SPESE IN CONTO CAPITALE	
Titolo II — Spese in conto capitale	
Cat. XI -- Acquisizione beni di uso durevole ed opere immobiliari	4 500 000 000
Cat. XII -- Acquisizione di immobilizzazioni tecniche	9 483 769 000
Cat. XIII -- Partecipazione ed acquisto di valori mobiliari	5 379 000 000
Cat. XIV -- Concessioni di crediti ed anticipazioni	100 000 000
Cat. XV -- Indennità di anzianità e similari al personale cessato dal servizio	2 031 000 000
Totale Titolo II	21 493 769 000
Titolo III — Estinzione mutui ed anticipazioni	
Cat. XVI -- Rimborsi di mutui	551 631 000
Totale Titolo III	551 631 000
TOTALE SPESE IN CONTO CAPITALE	22 045 400 000
*PARTITE DI GIRO	
Titolo IV — Partite di giro	
Cat. XXI -- Spese aventi natura di partite di giro	108 250 000 000
Totale Titolo IV	108 250 000 000
TOTALE SPESE PER PARTITE DI GIRO	108 250 000 000
TOTALE DELLE SPESE	366 824 021 000

XII LEGISLATURA — DISEGNI DI LEGGE E RELAZIONI — DOCUMENTI

PAGAMENTI	GESTIONE DI CASSA		TOTALE DEI RESIDUI AL TERMINE DELL'ESERCIZIO
	DIFFERENZE RISPETTO ALLE PREVISIONI		
	IN PIU	IN MENO	
227 697 131	14 767 421	3 070 290	232 579
94 335 459 843	796 572 995	18 263 303 152	10 295 512 612
—	—	—	—
17 784 799 618	2 190 005 143	14 066 405 525	20 222 105 934
76 926 600 983	175 812 659	14 574 442 676	19 081 258 981
14 385 062 102	11 869 056 693	187 994 591	1 628 103 621
823 736 002	23 736 002	—	20 900
25 458 284	5 458 284	—	545
—	—	—	—
204 508 813 963	15 075 409 197	47 095 216 234	51 227 235 172
204 508 813 963	15 075 409 197	47 095 216 234	51 227 235 172
—	—	—	—
1 212 658 751	—	3 287 341 249	3 935 662 395
4 580 200 929	479 786 989	5 383 355 060	7 686 532 947
2 473 235 888	—	2 905 764 112	5 245 062 241
34 630 626 894	34 530 626 894	—	600
5 866 085 195	3 931 558 706	96 473 511	263 081 247
48 762 807 657	38 941 972 589	11 672 933 932	17 130 339 430
551 496 093	—	134 907	—
551 496 093	—	134 907	—
49 314 303 750	38 941 972 589	11 673 068 839	17 130 339 430
447 801 179 219	346 337 452 004	6 786 272 785	104 275 037 692
447 801 179 219	346 337 452 004	6 786 272 785	104 275 037 692
447 801 179 219	346 337 452 004	6 786 272 785	104 275 037 692
701 624 296 932	400 354 833 790	65 554 557 858	172 632 612 294

CONTO CONSUNTIVO
PER L'ESERCIZIO 1992

Comitato centrale

XII LEGISLATURA — DISEGNI DI LEGGE E RELAZIONI — DOCUMENTI

CONTO CONSUNTIVO PER L'ESERCIZIO 1992

Situazione finanziaria

	Comitato Centrale		Comitato Centrale
ENTRATE CORRENTI		SPESE CORRENTI	
Cat. I -- Aliquote contributive a carico dei datori di lavoro e/o degli iscritti	-	Cat. I -- Spese per gli organi dell'ente	227 929 710
Cat. II -- Quote di partecipazione degli iscritti all'onere di specifiche gestioni	13 332 769	Cat. II -- Oneri per il personale in attività di servizio	92 482 862 084
Cat. III -- Trasferimenti da parte dello Stato (1)	216 528 487 000	Cat. III -- Oneri per il personale in quiescenza	-
Cat. IV -- Trasferimenti da parte delle Regioni	1 721 869 894	Cat. IV -- Spese per l'acquisto di beni di consumo e di servizi	21 239 482 895
Cat. V -- Trasferimenti da parte dei Comuni e delle Province	-	Cat. V -- Spese per prestazioni istituzionali	-
Cat. VI -- Trasferimenti da parte di altri Enti del settore pubblico	-	Cat. VI -- Trasferimenti passivi	80 714 303 724
Cat. VII -- Entrate derivanti dalla vendita di beni e dalla prestazione di servizi	3 057 894 056	Cat. VII -- Oneri finanziari	10 228 524 245
Cat. VIII -- Redditi e proventi patrimoniali	128 065 773	Cat. VIII -- Oneri tributari	823 646 902
Cat. IX -- Poste correttive e compensative di spese correnti	2 468 915 910	Cat. IX -- Poste correttive e compensative di entrate correnti	25 458 040
Cat. X -- Entrate non classificabili in altre voci	1 112 042 025	Cat. X -- Spese non classificabili in altre voci	-
TOTALE ENTRATE CORRENTI	225 030 607 427	TOTALE SPESE CORRENTI	205 742 207 600
ENTRATE IN CONTO CAPITALE		SPESE IN CONTO CAPITALE	
Cat. XI -- Alienazione di immobili e diritti reali	115 950 000	Cat. XI -- Acquisizione di beni di uso durevole ed opere immobiliari	2 020 640 051
Cat. XII -- Alienazione di immobilizzazioni tecniche	-	Cat. XII -- Acquisizione di immobilizzazioni tecniche	4 397 282 729
Cat. XIII -- Realizzo di valori mobiliari	1 718 367 016	Cat. XIII -- Partecipazione e acquisto di valori mobiliari	1 778 966 875
Cat. XIV -- Riscossioni di crediti	39 020 490	Cat. XIV -- Concessioni di crediti ed anticipazioni	3 045 300
Cat. XVI -- Trasferimenti dalle Regioni	-	Cat. XV -- Indennità di anzianità e similari al personale cessato dal servizio	5 985 614 485
Cat. XVII -- Trasferimenti da Comuni o Province	-	Cat. XVI -- Rimborso di mutui	551 496 093
Cat. XVIII -- Trasferimenti da altri Enti del settore pubblico	-	TOTALE SPESE IN CONTO CAPITALE	14 737 045 533
Cat. XIX -- Assunzione di mutui	-	Cat. XXI -- Spese aventi natura di partite di giro	380 758 537 426
Cat. XX -- Assunzione di altri debiti finanziari	-	TOTALE GENERALE DELLE SPESE	601 237 790 559
TOTALE ENTRATE IN CONTO CAPITALE	1 873 337 506	DISAVANZO AMMINISTRATIVO	-
Cat. XXII -- Partite di giro	380 758 537 426	RISULTATI DIFFERENZIALI	6 424 691 800
TOTALE GENERALE DELLE ENTRATE	607 662 482 359	TOTALE A PAREGGIO	607 662 482 359
AVANZO AMMINISTRATIVO	-		
RISULTATI DIFFERENZIALI	-		
TOTALE A PAREGGIO	607 662 482 359		

(1) Escluso il contributo suppletivo di L. 30 000 000 000 destinato al ripianamento dei disavanzi di gestione degli esercizi 1988-1989-1990

SITUAZIONE AMMINISTRATIVA 1992

Disavanzo di cassa all'inizio dell'esercizio		L	—	176.474.371.774
Riscossioni:	in c/competenza (1)	L	546.016.019.519	
	in c/residui	L	300.385.500.936	L 846.401.520.455
Pagamenti:	in c/competenza (2)	L	494.360.645.585	
	in c/residui	L	207.263.651.347	L 701.624.296.932
Disavanzo di cassa alla fine dell'esercizio		L	—	31.697.148.251
Residui attivi	degli esercizi precedenti	L	98.535.156.025	
	dell'esercizio	L	91.646.462.940	L 190.181.618.965
Residui passivi	degli esercizi precedenti	L	65.755.467.320	
	dell'esercizio	L	106.877.144.974	L 172.632.612.294
Disavanzo d'amministrazione alla fine dell'esercizio		L	—	14.148.141.580

(1) Compresi: Introiti su conto Tesoreria Provinciale dello Stato per L. 190.864.854.685

(2) Compresi: Pagamenti su conto Tesoreria Provinciale dello Stato per L. 34.523.329.720

SVILUPPO DELLA SITUAZIONE AMMINISTRATIVA PER I PRECEDENTI ESERCIZI (in L.mil.)

	1990	1991	1992
Riporto anno precedente	— 22.149,3	— 17.511,5	— 50.337,7
Avanzo o disavanzo finanziario	— 3.794,4	32.721,4	6.424,7
Variazioni attive nei residui	—	209,6	— 235,1
Variazioni passive nei residui	— 8.432,2	— 314,4	—
Ripiano Bilancio esercizio 1988-1989-1990	—	—	+ 30.000,0
Avanzo o disavanzo di amministrazione	— 17.511,5	— 50.337,7	— 14.148,1

Il disavanzo di cassa al 31 dicembre 1992 è così composto:

— c/Ordinario	L	— 48.983.875.080
— c/Pro Calamità italiane	L	432.153.053
— c/Pro Calamità Estere	L	16.801.758.646
— c/Pro terremoti novembre 80	L	52.815.130
TOTALE	L	— 31.697.148.251

XII LEGISLATURA — DISEGNI DI LEGGE E RELAZIONI — DOCUMENTI

CONTO ECONOMICO

Parte prima

ENTRATE CORRENTI

ECQ CC

	Esercizio 1991	Esercizio 1992	Differenze in più	Differenze in meno
TITOLO I				
ENTRATE CONTRIBUTIVE				
Cat. I - Aliquote contributive a carico del datore di lavoro	--	--	--	--
Cat. II - Quote di partecipazione degli iscritti	21 632 582	13 332 769	--	8 299 813
TOTALE TITOLO I	21 632 582	13 332 769		8 299 813
TITOLO II				
ENTRATE DERIVANTI DA TRASFERIMENTI CORRENTI				
Cat. III - Trasferimenti da parte dello Stato	187 035 513 000	246 528 487 000	59 492 974 000	--
Cat. VI - Trasferimenti da parte di altri Enti Pubblici	50 000 000	1 721 869 994	1 671 869 994	--
TOTALE TITOLO II	187 085 513 000	248 250 356 994	61 164 843 994	
TITOLO III				
ALTRE ENTRATE				
Cat. VII - Entrate derivanti dalla vendita di beni e dalla prestazione di servizi	4 412 316 712	3 057 894 056	--	1 354 422 656
Cat. VIII - Redditi e proventi patrimoniali	114 384 895	128 065 773	13 680 878	--
Cat. IX - Poste correttive e compensative delle spese correnti	1 947 577 989	2 468 915 910	521 337 921	--
Cat. X - Entrate non classificabili in altre voci	1 228 938 855	1 112 042 025	--	116 896 830
TOTALE TITOLO III	7 703 218 451	6 766 917 764	535 018 799	1 471 319 486
TOTALE PARTE PRIMA	194 810 364 033	255 030 607 527	61 699 862 793	1 479 619 299

Parte seconda

COMPONENTI CHE NON DANNO LUOGO A MOVIMENTI FINANZIARI

- Materiali donati alla C.R.I. per attività assistenziali	733 330 929	605 458 673	--	127 872 256
- Incrementi patrimoniali derivanti dalle spese correnti (competenza e residui)				
- su beni immobili	548 225 341	4 638 082 981	4 089 857 640	--
- su beni mobili	2 030 156 490	--	--	2 030 156 490
- su titoli (interessi attivi)	63 023 300	99 166 110	36 142 810	--
- Insussistenza di residui passivi	192 579 077	--	--	192 579 077
- Sopravvenienza di residui attivi	17 069 789	--	--	17 069 789
VARIAZIONI PATRIMONIALI STRAORDINARIE				
- Sopravvenienza su titoli	--	--	--	--
- Sopravvenienza su realizzo immobili	1 736 440 000	1 233 950 000	--	502 490 000
- Sopravvenienze attive	--	124 794 955	124 794 955	--
TOTALE PARTE SECONDA	5 320 824 926	6 701 452 719	4 250 795 405	2 870 167 612
TOTALE GENERALE PARTE PRIMA E SECONDA	200 131 188 959	261 732 060 246	65 950 658 198	4 379 786 911
DISAVANZO ECONOMICO	28 349 459 276	--	--	28 349 459 276
TOTALE A PAREGGIO	228 480 648 235	261 732 060 246	65 950 658 198	32 699 246 187

DELL'ESERCIZIO 1992

Parte prima
SPESE CORRENTI

		Esercizio 1991	Esercizio 1992	Differenze in più	Differenze in meno
TITOLO I					
SPESE CORRENTI					
Cat. I	Spese per gli Organi dell'Ente	225.657.790	227.929.710	2.271.920	
Cat. II	Oneri per il personale in attività di servizio	96.361.823.305	92.482.862.094	-	3.878.961.211
Cat. IV	Spese per l'acquisto di beni di consumo e servizi	21.106.656.623	21.239.482.895	132.826.272	
Cat. VI	Trasferimenti passivi	82.649.127.187	80.714.303.724	-	1.934.823.463
Cat. VII	Oneri finanziari	12.968.907.687	10.228.524.245	-	2.740.383.442
Cat. VIII	Oneri tributari	753.511.332	623.646.902	70.135.570	
Cat. IX	Poste correttive e compensative di entrate correnti	7.704.914	25.458.040	18.253.126	
Cat. X	Spese non classificabili in altre voci	5.612.600			5.612.600
TOTALE TITOLO I		214.078.501.438	205.742.207.600	223.486.888	8.559.780.724
TOTALE PARTE PRIMA		214.078.501.438	205.742.207.600	223.486.888	8.559.780.724

XII LEGISLATURA — DISEGNI DI LEGGE E RELAZIONI — DOCUMENTI

Parte seconda

COMPONENTI CHE NON DANNO LUOGO A MOVIMENTI FINANZIARI

— Sopravvenienza di residui passivi	—	—	—	—
— Insussistenza di residui attivi	314 466 721	235 131 269	—	79 335 452
— Sopravvenienza su titoli	—	—	—	—
— Quota per l'adeguamento del fondo indennità di anzianità personale	3 486 600 000	3 735 000 000	248 400 000	—
— Quote adeguamento del fondo indennità del C M	50 000 000	69 529 290	19 529 290	—
— Svalutazione deperimento, ammortamenti	3 670 000 000	2 930 000 000	—	740 000 000
— Cessioni, dismissioni, erogazioni	5 427 032 634	9 379 124 165	3 952 091 531	—
VARIAZIONI PATRIMONIALI STRAORDINARIE				
— Insussistenza su costruzioni in corso	—	—	—	—
— Insussistenza su mobili	116 277 318	—	—	116 277 318
— Insussistenza su titoli	1 337 770 124	615 289 167	—	722 480 957
— Insussistenze su valori patrimoniali	—	2 675 200 226	2 675 200 226	—
TOTALE PARTE SECONDA	14 402 146 797	19 639 274 117	6 895 221 047	1 658 093 727
TOTALE GENERALE PARTE PRIMA E SECONDA	228 480 648 235	225 381 481 717	7 118 707 935	10 217 874 453
AVANZO ECONOMICO	—	36 350 578 529	36 350 578 529	—
TOTALE A PAREGGIO	228 480 648 235	261 732 060 246	43 469 286 464	10 217 874 453

XII LEGISLATURA — DISEGNI DI LEGGE E RELAZIONI — DOCUMENTI

SITUAZIONE PATRIMONIALE

PTR CC

ATTIVITA	Consistenza		Differenze	
	al 1 1 92	al 31 12 92	in più	in meno
I DISPONIBILITÀ LIQUIDE				
-- Cassa c/o Tesoreria	—	—	—	
	—	—	—	
II RESIDUI ATTIVI				
-- Crediti verso lo Stato ed altri Enti	48 729 943 308	66 430 499 182	17 700 555 874	
Crediti verso Organi periferici	2 496 384 450	2 935 260 200	438 875 750	
Crediti diversi	347 425 606 137	120 312 005 248	--	227 113 600 889
	398 651 933 895	189 677 764 630	18 139 431 624	227 113 600 889
III CREDITI BANCARI E FINANZIARI				
-- Mutui ed anticipazioni attive	68 854 335	68 854 335	--	
-- Prestiti al personale	435 000 000	435 000 000	--	
	503 854 335	503 854 335	--	
IV INVESTIMENTI MOBILIARI				
-- Titoli emessi o garantiti dallo Stato ed assimilati	620 753 167	5 464 000	—	615 289 167
-- Titoli emessi o garantiti dallo Stato ed assimilati in corso d'acquisto	4 439 331 254	5 245 062 241	805 730 987	
-- Titoli terremotati novembre 1980	1 500 000 000	800 000 000		700 000 000
	6 560 084 421	6 050 526 241	805 730 987	1 315 289 167
V IMMOBILI				
-- Edifici	13 909 488 984	15 122 147 735	1 212 658 751	
-- Costruzioni in corso	3 127 681 095	3 935 662 395	807 981 300	
-- Edifici Sedi Periferiche (spese sostenute dal Comitato Centrale)	4 928 856 410	9 566 939 391	4 638 082 981	
	21 966 026 489	28 624 749 521	6 658 723 032	
VI IMMOBILIZZAZIONI TECNICHE				
-- Impianti attrezzature e macchinari	3 791 797 045	3 175 872 560	—	615 924 485
-- Automezzi	5 170 478 729	2 061 812 469	--	3 108 666 260
-- Mobili e macchine ufficio	12 601 219 602	12 132 345 784		468 873 818
-- Mobili e attrezzature in corso d'acquisto	7 869 451 147	7 686 532 947		182 918 200
	29 432 946 523	25 056 563 760		3 760 458 278
TOTALE ATTIVITA	457 114 845 663	249 913 458 487	25 603 885 643	232 189 348 334
DEFICIT PATRIMONIALE	28 891 791 227			28 891 791 227
TOTALE PAREGGIO	486 006 636 890	249 913 458 487	25 603 885 643	261 081 139 561

XII LEGISLATURA — DISEGNI DI LEGGE E RELAZIONI — DOCUMENTI

DELL'ESERCIZIO 1992

PASSIVITA	Consistenza		Differenze	
	all 1 1 92	a 31 12 92	in più	in meno
I DEBITI DI TESORERIA	176 474 371 774	31 697 148 251	--	144 777 223 523
	176 474 371 774	31 697 148 251	--	144 777 223 523
II RESIDUI PASSIVI				
Debiti verso fornitori	26 293 688 482	31 844 301 276	5 550 612 794	--
Debiti verso organi periferici	11 256 645 620	11 957 744 643	701 099 023	--
Debiti verso personale	12 148 110 371	10 295 512 612	--	1 852 597 759
Debiti per obbligazioni destinate a terzi	11 871 127 005	18 294 115 205	6 422 988 200	--
Debiti verso terzi	211 449 547 189	100 240 938 558	--	111 208 608 631
	273 019 118 667	172 632 612 294	--	113 061 206 390
III DEBITI BANCARI E FINANZIARI				
Debiti verso l'Esercizio per costruzione Ospedale Tripoli	300 000 000	300 000 000	--	--
Debiti verso la Cassa DD PP per mutui	1 164 717 289	1 137 352 627	--	27 364 662
Debiti verso Cassa DD PP per mutuo ex Legge 23/89	24 119 720 476	23 595 589 045	--	524 131 431
	25 584 437 765	25 032 941 672	--	551 496 093
IV FONDI DI ACCANTONAMENTI VARI				
Fondo liquidazione indennità anzianità personale	4 441 835 127	4 245 276 421	--	196 558 706
Fondo liquid. indenn. anz. C.M.	143 551 957	263 081 247	119 529 290	--
	4 585 387 084	4 508 357 668	119 529 290	196 558 706
V POSTE RETTIFICATIVE DELL'ATTIVO				
Fondo ammortamento immobili	1 481 000 000	1 871 000 000	390 000 000	--
Fondo ammortamento impianti attrezzature macchinari casermaggio e materiale sanitario	2 200 000 000	3 800 000 000	1 600 000 000	--
Fondo ammortamento materiale rotabile veicoli ed accessori	1 081 400 000	2 021 400 000	940 000 000	--
Fondo terremotati novembre 1980	1 500 000 000	800 000 000	--	700 000 000
Fondo garanzia prestiti	80 921 600	91 211 300	10 289 700	--
	6 343 321 600	8 583 611 300	2 240 289 700	700 000 000
TOTALE PASSIVITA	486 006 636 890	242 454 671 185	3 059 818 990	259 286 484 712
PATRIMONIO NETTO	--	7 458 787 302	7 458 787 302	--
TOTALE A PAREGGIO	486 006 636 890	249 913 458 487	10 518 606 292	259 286 484 712

ALLEGATI

XII LEGISLATURA — DISEGNI DI LEGGE E RELAZIONI — DOCUMENTI

BENI IMMOBILI DI PROPRIETÀ C.R.I. IN AMMINISTRAZIONE DIRETTA DEL COMITATO CENTRALE

Consistenza al 31 dicembre 1992

F.A.B.R. (C.A.T.)		31-12-99*	Variazioni	31-12-1992
1)	Fabbricato in Roma - Via Toscana, 12 - Comitato Centrale	1.704.191.194	328.320.854	2.032.455.048
2)	Fabbricato in Roma - Via Ostiense	409.700.135	—	409.700.135
3)	Fabbricati e terreni in Roma - Via B. Ramazzini, 31 - Complesso «C. Battista»	1.493.915.565	248.048.029	1.741.963.594
4)	Fabbricato in Roma - Via Pacinotti, 18 - Autoparco Centrale	1.912.336.681	47.977.230	1.960.263.911
5)	Fabbricati in Roma - Via L. Pieranton n. 5 - «Caserma Pieranton» - Sede del IX Centro Mobilitazione	569.435.362	—	569.435.362
6)	Fabbricato in Populonia - ex Istituto Cimatico	6.640.000	—	6.640.000
7)	Fabbricato in Bologna - Viale Ercolani, 6 - Scuola Corsi II PP.	96.000.000	27.432.636	123.432.636
8)	Fabbricati in Roma - Via B. Ramazzini, 15 - Centro Nazionale Trasfusione Sangue	2.424.056.163	264.927.222	2.708.983.385
9)	Fabbricato in Roma - Via B. Ramazzini, 37 - Magazzino Centrale e Deposito Farmaceutico	654.221.402	22.568.580	676.609.982
10)	Fabbricati e terreni in Fara Sabazia (FR) - I° C.O.D.A.M.	733.659.332	—	733.659.332
11)	Fabbricato in Roma - Via Agnelli, 21 - Scuola Corsi II PP.	447.539.152	—	447.539.152
12)	Fabbricato in Roma - Via B. Ramazzini, 31 - Centro Educazione Motora	3.042.685.191	228.361.000	3.271.049.191
13)	Fabbricato in Mantova - Via Castiglioni delle Stiviere (MIN) e Memorie in Solferino - Museo Internazionale della Croce Rossa	365.395.806	25.000.000	390.395.806
		13.909.468.984	1.212.658.751	15.122.147.735
Variazioni in aumento per contributi alle Unità periferiche per acquisto immobili - nuove costruzioni e manutenzione ordinaria e straordinaria:				
Totale Variazioni in aumento			4.636.082.961	
Incremento di valore del patrimonio immobiliare di L. 5.850.741.732 e costi costituito				
— Pagamenti eseguiti in conto competenza		L. 1.671.463.179		
— Pagamenti eseguiti in conto residuo		L. 4.179.278.453		
			5.850.741.732	
Variazioni in diminuzione per alienazione immobili presso Unità periferiche				
			1.233.950.000	
TOTALE INCREMENTO NETTO			4.616.791.732	

XII LEGISLATURA — DISEGNI DI LEGGE E RELAZIONI — DOCUMENTI

CONSISTENZA BENI MOBILI

CATEGORIE	Consistenza al 31/12/1991	VARIAZIONI IN AUMENTO			VARIAZIONI IN DIMINUZIONE			Consistenza al 31/12/1992
		Acquisti var.	Donazioni	Acquisti beni uso durevole	Acquisti	Donazioni		
Categoria A Attrezzamenti macchinari mat. cucina attrezzature Unità Mobili	11 972 853 715	1 104 000 920	-	-	2 178 333 411	-	10 898 521 224	
	628 365 887	-	605 458 673	-	-	-	1 233 824 560	
Categoria B Casermaggio	369 292 310	22 541 776	-	-	219 033 937	-	172 800 149	
	179 609 798	-	-	-	-	30 963 109	148 646 689	
Categoria C Mat. equipaggiamento vestiario militare e civile	2 014 443 494	77 458 233	-	-	54 916 457	-	2 036 985 270	
	648 322 966	-	-	-	-	374 957 290	273 365 676	
Categoria D Materiale sanitario Medicinali e strumenti chirurgici	574 020 867	1 126 200 000	-	-	1 161 416 702	-	538 804 165	
	6 107 610	-	-	-	-	836 999	5 270 611	
Categoria E Materiale rotabile Veicoli ed accessori	4 229 116 729	2 250 000 000	-	-	4 418 477 794	-	2 060 638 935	
	941 362 000	-	-	-	-	940 188 466	1 173 534	
TOTALI	19 159 727 115	-	-	-	-	-	15 707 749 743	
	2 403 768 261	-	605 458 673	-	-	1 346 945 864	1 662 281 070	
CONSISTENZA	21 563 495 376	4 580 200 929	-	-	8 032 178 301	-	17 370 030 813	

SITUAZIONE DEI TITOLI DI PROPRIETÀ

TITOLI	Valore % o numero di azioni	Consistenza all'1-1-92	Valore effettivo al 31-12-92	Consistenza al 31-12-92	Differenza
RAPPORTO TITOLI BNL n. 523000					
Conto ordinario					
BTP 12% sc. 1-4-90-92		570 000 000	—	—	— 570 000 000
Gemina	106	136 634	—	—	— 136 634
Ita gas	30	98 370	—	—	— 42 832 800
B Ambrosiano Veneto	11 898	42 832 800	—	—	— 42 832 800
Montedison	1 849	2 240 988	—	—	— 2 240 988
SME UN 1000	25	79 375	—	—	— 79 375
Rendita Italiana 5%	20 000	1 210 000	65,70	1 314 000	+ 104 000
OO PP 7%	50 000	4 155 000	83,00	4 150 000	— 5 000
Generalfin	514	—	NQ	—	—
Romana Zuccheri	3 350	—	NQ	—	—
ANIC	26	—	NQ	—	—
ANIC UN 10	5	—	NQ	—	—
Depositi chiusi	4	—	NQ	—	—
		620 753 167		5 464 000	— 615 289 167
RAPPORTO TITOLI BNL 523120					
Rub./dep. ord.					
Soc. Fin. Opere Pubbl.	33	—	NQ	—	—
		—		—	—
RAPPORTO TITOLI BNL 523235					
C/Terram. nov. 80					
BOT sc. 29-1-93		—	—	800 000 000	+ 800 000 000
		—	—	800 000 000	+ 800 000 000
TOTALE GENERALE		620 753 167		805 464 000	+ 184 710 833

CONTRIBUTI DELLO STATO PER IL 1992

(CAP. 5/E)

	Importo accertato	Importo riscosso	Importo rimasto da riscuotere
Ministero della Difesa			
Contributo ordinario			
Capitolo 1173	17 600 000 000	8 350 000 000	9 250 000 000
Ministero della Sanità			
Contributo Ordinario			
Capitolo 2585	33 130 000 000	24 810 000 000	8 320 000 000
Ministero della Sanità			
Contributo P S S S			
Capitolo 2586	1 300 000 000	325 000 000	975 000 000
Ministero del Tesoro			
Contributo D S N			
Capitolo 5941	148 000 000 000	148 000 000 000	
Pres. Cons. Ministri			
Dipartimento Protezione Civile	16 498 487 000		16 498 487 000
Totale generale	216 528 487 000	181 485 000 000	35 043 487 000

CONTRIBUTI DELLO STATO PER IL 1992

(CAP. 138/E - Partite di giro)

	Importo accertato	Importo riscosso	Importo rimasto da riscuotere
Ministero della Sanità			
... Contributo per il servizio di pronto soccorso aeroportuale	9 691 586 111		9 691 586 111

XII LEGISLATURA — DISEGNI DI LEGGE E RELAZIONI — DOCUMENTI

SITUAZIONE ORGANICA E VACANZE AL 31-12-1992

QUALIFICHE	Dotazione organica	Numero posti coperti	N D R	Posti disponibili
Dirigenza				
Dirigente Generale		1		
Dirigente Superiore	6	6	-	
Primo Dirigente (dopo 2 anni)	}	8	-	7
Primo dirigente				
Area amministrativa				
X Q F 1° pr Consulente professionale	1	-	-	1
IX Q F 1° pr Funzionario Capo	30	** 11	-	19
VIII Q F 1° pr Funzionario di Amministrazione	132	96	-	36
VII Q F 1° pr Collaboratore di Amministrazione	112	52	-	60
VI Q F 1° pr Assistente di Amministrazione	286	138	-	148
V Q F 1° pr Operatore di Amministrazione	147	64	-	83
IV Q F 1° pr Archivista Dattilografo	241	228	-	13
III Q F 1° pr Ausiliario di Amministrazione	32	13	-	19
Area informatica				
X Q F 1° pr Consulente professionale	1	-	-	1
IX Q F 3° pr Esperto Informatica	1	-	-	1
VIII Q F 3° pr Funzionario Informatica	3	1	-	2
VII Q F 5° pr Collaboratore Informatica	4	2	-	2
VI Q F 5° pr Consulista	25	-	-	25
Area tecnica				
X Q F 1° pr Consulente Professionale - 2° livello	1	-	-	1
X Q F 1° pr Consulente Professionale - 1° livello	2	1	-	1
X Q F 1° pr Consulente professionale	1	-	-	1
VIII Q F 2° pr Funzionario Tecnico	10	4	-	6
VII Q F 2° pr Collaboratore Professionale	15	-	-	15
7° pr Perito ematologia immunematologia	68	53	-	15
VI Q F 2° pr Assistente Tecnico	120	107	-	13
V Q F 2° pr Operatore Specializzato	778	627	-	151
4° pr Operatore di Vigilanza	119	50	-	69
IV Q F 2° pr Aiutista Meccanico Specializzato	81	70	-	11
3° pr Operatore Qualificato	81	58	-	23
III Q F 3° pr Ausiliario alle attività lavorative	24	20	-	4
Area sanitaria				
X Q F 1° pr Consulente Professionale - 2° livello	33	26	-	7
1° pr Consulente Professionale - 1° livello	66	21	-	45
1° pr Consulente Professionale	66	5	56	5
VI Q F 4° pr Collaboratore Sanitario	289	244	-	45
8° pr Collaboratore Socio-Assistenziale	15	15	-	
VI Q F 3° pr Assistente Sanitario	159	78	-	81
V Q F 3° pr Operatore Sanit. Spec. in esaur.	356	246	-	110
IV Q F 4° pr Operat. Sanit. Esaurimento	9	6	-	3
III Q F 2° pr Ausiliario Socio-Assistenziale	31	4	-	27
TOTALE	3360	2254	56	1050

(*) Posto non compreso nella dotazione organica

(**) Personale ex art. 15, comma 1, Legge n. 88/1989

ATTIVITÀ DEL SERVIZIO DI PRONTO SOCCORSO

ANNO

ITALIA UNITA C R I	Sedi	Servizi USL	TRASPORTO INFERMI E PS		INCIDENTI STRADALI		CARDIOPATIE		SOCCORSO IN MARE		TOTALE		Km percors.
			Servizi	Persone	Servizi	Persone	Servizi	Persone	Servizi	Persone	Servizi	Persone	
PIEMONTE	5	7 835	10 492	10 344	1 534	1 662	754	746	—	—	12 780	12 752	414 468
LIGURIA	7	20 816	19 032	17 989	2 114	2 120	238	238	—	—	21 384	20 347	799 190
VALLE D AOSTA	1	629	1 876	1 884	108	110	38	38	—	—	2 022	2 032	103 845
LOMBARDIA	5	15 769	21 744	28 455	1 271	1 424	—	—	320	320	23 335	30 199	788 008
TRENTINO	1	3 366	3 683	3 422	98	101	—	—	—	—	3 781	3 523	73 555
VENETO	1	2 400	2 980	3 541	20	21	—	—	—	—	3 000	3 562	131 820
FRIULI	—	—	—	—	—	—	—	—	—	—	—	—	—
EMILIA-ROMAGNA	6	14 361	15 169	15 038	2 276	2 243	—	—	—	—	17 445	17 281	372 956
TOSCANA	11	9 308	7 975	7 970	1 566	1 802	670	658	—	—	10 211	10 430	577 537
MARCHE	2	10 256	9 757	16 676	62	69	451	451	—	—	10 270	17 196	236 457
UMBRIA	2	223	1 420	1 417	471	490	—	—	—	—	1 891	1 907	87 808
LAZIO	3	—	1 844	1 778	210	206	—	—	—	—	2 054	1 984	68 727
ABRUZZO	1	—	170	194	58	45	—	—	—	—	228	239	19 193
MOLISE	1	—	13	13	—	—	2	2	—	—	15	15	4 524
CAMPANIA	—	—	—	—	—	—	—	—	—	—	—	—	—
PUGLIA	—	—	—	—	—	—	—	—	—	—	—	—	—
BASILICATA	—	—	—	—	—	—	—	—	—	—	—	—	—
CALABRIA	—	—	—	—	—	—	—	—	—	—	—	—	—
SICILIA	—	—	—	—	—	—	—	—	—	—	—	—	—
SARDEGNA	—	—	—	—	—	—	—	—	—	—	—	—	—
TOTALE	46	84 963	96 155	108 721	9 788	10 293	2 153	2 133	320	320	108 416	121 467	3 678 088

XII LEGISLATURA — DISEGNI DI LEGGE E RELAZIONI — DOCUMENTI

**RIEPILOGO GENERALE DEL PERSONALE MILITARE C.R.I.
PER ASSICURARE LE STRUTTURE DI MOBILITAZIONE E DI EMERGENZA DEL CORPO MILITARE C.R.I.**

	Ufficiali superiori	Ufficiali inferiori	Sott. II	Graduati	Totale
Addetti agli organi centrali del corpo militare	3	15	23	17	58
Addetti ai comandi settori militari territoriali e centri di mobilitazione C.R.I.	9	13	28	35	85
Totale addetti servizi di mobilitazione	12	28	51	52	143
Addetti al gruppo unità di emergenza e servizi					
Comando	1	4	7	11	23
Reparto soccorso mobile centrale (Quadro)	—	6	8	33	47
Treno ospedale M 5 (Servizi di vigilanza e prontezza operativa convoglio allestito)	—	4	8	25	37
1° C.O.D.A.M. Centro Operativo Addestramento e Deposito Militare (Fara Sabina)	—	1	4	9	14
5° C.O.D.A.M. Centro Operativo Addestramento e Deposito Militare (S. Leonardo OR)	—	1	4	9	14
10° C.O.D.A.M. Centro Operativo Addestramento e Deposito Militare (Marina di Massa)	—	1	4	9	14
11° C.O.D.A.M. Centro Operativo Addestramento e Deposito Militare Costituendo (Loc. Cavallaccio di Biancavilla CT)	—	1	4	9	14
Totale addetti unità di emergenza e servizi	1	18	39	105	163
TOTALE COMPLESSIVO	13	46	90	157	306

**CONSISTENZA EFFETTIVA DEL PERSONALE MILITARE C.R.I.
PER ASSICURARE LE STRUTTURE DI MOBILITAZIONE E DI EMERGENZA DEL CORPO MILITARE C.R.I.**

	Ufficiali	Sott. II Graduati	Totale
Addetti agli organi centrali del corpo militare	6	26	32
Addetti ai comandi settori militari territoriali e centri di mobilitazione C.R.I.	18	73	91
Totale addetti servizi di mobilitazione	24	99	123
Addetti al gruppo unità di emergenza e servizi			
Comando	1	1	2
Reparto soccorso mobile centrale (Quadro)	2	31	33
Treno ospedale M 5 (Servizi di vigilanza e prontezza operativa convoglio allestito)	1	20	21
1° C.O.D.A.M. Centro Operativo Addestramento e Deposito Militare (Fara Sabina)	—	7	7
5° C.O.D.A.M. Centro Operativo Addestramento e Deposito Militare (S. Leonardo OR)	1	14	15
10° C.O.D.A.M. Centro Operativo Addestramento e Deposito Militare (Marina di Massa)	—	5	5
11° C.O.D.A.M. Centro Operativo Addestramento e Deposito Militare Costituendo (Loc. Cavallaccio di Biancavilla CT)	—	—	—
Totale addetti unità di emergenza e servizi	5	76	83
TOTALE COMPLESSIVO	29	177	206

XII LEGISLATURA — DISEGNI DI LEGGE E RELAZIONI — DOCUMENTI

**PERSONALE MILITARE RUOLO SPECIALE AD ESAURIMENTO (LEGGE 730/86)
ADDETTO ALLA STRUTTURA DI PRONTO INTERVENTO DEI SERVIZI AUSILIARI DELLE FF.AA.**

UNITA	Ufficiali	Sottufficiali	Totale
Ispettorato superiore	7	12	19
Parco centrale veicoli militari	—	9	9
1° Settore Op. Mil. Genova	1	—	1
2° Settore Op. Mil. Verona	—	1	1
3° Settore Op. Mil. Roma	2	2	4
4° Settore Op. Mil. Napoli	2	—	2
I Centro Mob. Torino	1	—	1
IV Centro Mob. Genova	—	2	2
VIII Centro Mob. Firenze	1	2	3
IX Centro Mob. Roma	4	10	14
X Centro Mob. Napoli	1	9	10
XI Centro Mob. Bari	2	3	5
XII Centro Mob. Palermo	—	6	6
Gruppo Unità Mil. Emerg. e Serv. (reparto soccorso mob. centrale)	4	13	17
Treno ospedale n. 5. Bari	—	5	5
1° Base logistica Bari	—	3	3
1° C.O.D.A.M. Fara Sabina	1	3	4
10° C.O.D.A.M. Marina di Massa	1	—	1
Totale	27	80	107

**TABELLA ORGANICA DEL PERSONALE MILITARE
PER SERVIZI DI EMERGENZA APPROVATA CON O.C. N. 4992 DEL 15 LUGLIO 1986**

	Ufficiali	Marescialli comandanti	Sottufficiali graduati truppa	Totale
C.O.N.E. Roma	4	—	50	54
2° C.O.E. Jesolo	—	1	12	13
3° C.O.E. Verona	1	—	12	13
4° C.O.E. Buonfornello	1	—	12	13
7° C.O.E. Potenza	—	1	9	10
8° C.O.E. N.O.	1	—	10	11
TOTALE GENERALE	7	2	105	114

PERSONALE MILITARE C.R.I. IN SERVIZIO ADIBITO AD UNITÀ DIPENDENTI S.A.G.E.

UNITA	Ufficiali	Sottufficiali graduati e militi	Totale
Centro operativo nazionale di emergenza Roma	5	41	46
2° Centro Operativo di emergenza Jesolo	—	—	—
3° Centro Operativo di emergenza Verona	—	4	4
4° Centro Operativo di emergenza Buonfornello	—	5	5
7° Centro Operativo di emergenza Potenza	—	6	6
Totale	5	56	61

**PERSONALE MILITARE RUOLO SPECIALE AD ESAURIMENTO (LEGGE 730/86)
ADIBITO AD UNITÀ DIPENDENTI S.A.G.E.**

UNITA	Ufficiali	Sottufficiali	Totale
Centro operativo nazionale di emergenza Roma	1	10	11
2° Centro Operativo di emergenza Jesolo	—	3	3
3° Centro Operativo di emergenza Verona	1	6	7
4° Centro Operativo di emergenza Buonfornello	1	7	8
Totale	3	26	29

XII LEGISLATURA — DISEGNI DI LEGGE E RELAZIONI — DOCUMENTI

PERSONALE MILITARE IN SERVIZIO CONTINUATIVO PER ESIGENZE CIVILI DI ISTITUTO

UNITÀ	Ufficiali	Sottufficiali graduati e militi	Totale
Comitato centrale C.R.I. Roma	2	12	14
Autoparco centrale C.R.I. Roma	1	93	94
Scuola Agnelli C.R.I. Roma	—	1	1
Centro Nazionale Trasfusione Sangue	—	3	3
C.E.M. Roma	—	4	4
Comitato Provinciale C.R.I. Bari	—	10	10
Comitato regionale C.R.I. Cagliari	—	2	2
Comitato Provinciale Catania	—	1	1
Comitato Provinciale C.R.I. Milano convenzione P.S. cittadino	—	33	33
Comitato provinciale C.R.I. Napoli	—	2	2
Comitato Regionale C.R.I. Palermo	1	4	5
Comitato provinciale C.R.I. Pescara	—	1	1
Comitato provinciale C.R.I. Salerno	—	1	1
Sottocomitato C.R.I. Castellamare	—	1	1
Totale	4	168	172

**PERSONALE MILITARE RUOLO SPECIALE AD ESAURIMENTO (LEGGE 730/85)
ADIBITO AI SERVIZI CIVILI DI ISTITUTO**

UNITÀ	Ufficiali	Sottufficiali	Totale
Comitato centrale C.R.I. Roma	1	2	3
Autoparco centrale C.R.I. Roma	2	10	12
Centro Nazionale Trasfusione Sangue	3	2	5
Scuola Agnelli C.R.I. Roma	1	2	3
Comitato provinciale C.R.I. Roma	1	1	2
Magazzino Centrale C.R.I. Roma	—	1	1
Centro Educazione motoria C.R.I. Roma	—	1	1
Comitato provinciale C.R.I. Napoli	—	14	14
Comitato regionale C.R.I. Cagliari	—	3	3
Comitato provinciale C.R.I. L'Aquila	—	2	2
Comitato provinciale Bari postazione aeroportuale	—	2	2
Comitato Provinciale Cuneo postazione aeroportuale	—	1	1
Comitato provinciale Salerno postazione aeroportuale	—	5	5
Comitato Provinciale Verona postazione aeroportuale	—	1	1
Comitato provinciale C.R.I. Milano	1	—	1
Comitato provinciale C.R.I. Firenze	—	1	1
Comitato provinciale C.R.I. Bologna	—	1	1
Comitato provinciale C.R.I. Rieti	—	1	1
Comitato provinciale C.R.I. Frosinone	—	1	1
Totale	9	51	60

XII LEGISLATURA — DISEGNI DI LEGGE E RELAZIONI — DOCUMENTI

TABELLA ORGANICA DEL PERSONALE MILITARE ADDETTO AL SERVIZIO DI P.S. AEROPORTUALE

AEROPORTO	Personale assegnato
ALASSIO	3
ANCONA	7
BARÌ	5
BOLOGNA	5
BRINDISI	5
CAGLIARI	5
CATANIA	6
CATANZARO	3
CUNEO	3
FIRENZE	4
FOGGIA	3
FORLÌ	5
GROSSETO	2
LAMEZIA	5
NAPOLI	5
PALERMO	3
• LAMPEDUSA	3
• PANTELLERIA	3
• PUNTA RAISI	6
• T. BIRGI	3
PESCARA	7
PISA	5
REGGIO CALABRIA	4
RIMINI	5
ROMA URBE	3
SALERNO	3
SASSARI	5
• ALGHERO	5
• OLBIA	5
TARANTO	3
TREVISO	4
TRIESTE	6
VERONA	5
Totale	136

PERSONALE MILITARE C.R.I. IN SERVIZIO ADDETTO AL SERVIZIO PRONTO SOCCORSO AEROPORTUALE

POSTAZIONE AEROPORTUALE	Sottufficiali	Truppa	Totale
ALBENGA	3	—	3
ALGHERO	—	2	2
BARÌ	4	—	4
BOLOGNA	1	3	4
BRINDISI	3	2	5
CAGLIARI	3	1	4
CATANIA	3	2	5
CROTONE	—	3	3
FALCONARA	1	3	4
FIRENZE	2	1	3
FOGGIA	2	1	3
FORLÌ	2	—	2
LAMEZIA TERME	2	1	3
LAMPEDUSA PUNTA RAISI PANTELLERIA	—	12	12
NAPOLI	7	3	10
Olbia	—	1	1
PESCARA	1	—	1
PISA	1	1	2
REGGIO CALABRIA	3	1	4
RIMINI	2	1	3
ROMA URBE	2	2	4
SALERNO	1	—	1
TARANTO	3	—	3
TRAPANI	1	3	4
TREVISO	—	2	2
TRIESTE	1	4	5
VERONA	2	2	4
Totale	47	54	101

**RELAZIONE DEL SIG. COMMISSARIO STRAORDINARIO
AL CONTO CONSUNTIVO CONSOLIDATO DELL'ASSOCIAZIONE
ESERCIZIO 1992**

Con Ordinanza Commissariale n. 7312 del 2 novembre 1993 è stato approvato il Conto Consuntivo 1992 del Comitato Centrale con le seguenti risultanze finali:

Saldo finanziario	L. +	6.424.691.800
Saldo economico	L. +	36.350.578.529
Saldo amministrativo	L. —	14.148.141.580
 <i>Situazione patrimoniale:</i>		
— Attività	L.	249.913.458.487
— Passività	L.	242.454.671.185
<hr/>		
Differenza	L. +	7.458.787.302
 <i>Patrimonio netto</i>		
— Saldo esercizi precedenti	L. —	28.891.791.227
— Saldo di esercizio	L. +	36.350.578.529
Totale a pareggio	L. +	7.458.787.302

La struttura periferica dell'Associazione comprendeva alla data del 1° gennaio 1992 n. 95 Comitati Regionali e Provinciali, n. 12 Scuole II.PP. e A.S.V., n. 223 Sottocomitati per un totale di n. 330 Unità periferiche. Durante l'anno 1992 sono stati adottati i seguenti provvedimenti:

- la elevazione a Comitati Provinciali degli ex Sottocomitati di Biella, Lodi, Prato e Rimini, a seguito del riconoscimento a nuova Provincia degli stessi;
- la istituzione dei Sottocomitati di Canossa, Millesimo, Ponte San Pietro, Racconigi e Settimo Torinese;
- il riconoscimento della autonomia amministrativa della Scuola A.S.V. di Bologna;
- la soppressione dei Sottocomitati di Acquapendente, Arcevia, Arcola, Asciano, Castelnuovo Berardenga, Fauglia, Piombino, Ponte a Egola, Santa Luce e Tarvisio.

Per effetto di tali provvedimenti, la struttura periferica della Associazione si riassume alla data del 31-12-1992 in n. 99 Comitati Regionali e Provinciali, n. 13 Scuole II.PP. e A.S.V. e n. 214 Sottocomitati per un totale di 336 Unità Periferiche.

XII LEGISLATURA — DISEGNI DI LEGGE E RELAZIONI — DOCUMENTI

La completa acquisizione dei conti consuntivi presentati da tutte le 326 Unità Periferiche della C.R.I., ha permesso l'approvazione con O.C. n. 7396 del 24-11-93 dei corrispondenti risultati della gestione dell'anno 1992 in tutti i citati Organi Periferici della Associazione, che risultano nei loro componenti ammontare a:

Saldi finanziari di competenza	L. +	2.598.164.000
Saldi economici	L. +	21.517.914.000
Saldi amministrativi finali	L. +	3.383.222.000
<i>Situazioni patrimoniali:</i>		
— Attività	L.	261.595.693.000
— Passività	L.	129.623.039.000
Differenza	L. +	<u>131.972.654.000</u>
<i>Patrimonio netto complessivo:</i>		
— Saldi esercizi precedenti	L. +	110.454.740.000
— Saldi di esercizio	L. +	<u>21.517.914.000</u>
Totale a pareggio	L.	<u>131.972.654.000</u>

Per effetto di quanto dinanzi esposto le risultanze di gestione complessive afferenti tutta la struttura Centrale e Periferica della Associazione si consolidano nelle seguenti aggregazioni:

<i>Situazione finanziaria:</i> (al netto di trasferimenti interni per L. 70.393.271.000)		
— Totale entrate	L.	777.726.926.359
— Totale uscite	L.	<u>769.220.774.559</u>
— Avanzo finanziario	L.	8.506.151.800
— Saldi amministrativi	L.	<u>516.704.000</u>
Avanzo di competenza al 31 dicembre 1992	L.	<u>9.022.855.800</u>

<i>Situazione amministrativa:</i>		
Saldo cassa	L. —	148.700.988.774
— riscossioni	L. +	1.082.411.943.455
— pagamenti	L. —	930.568.246.932
— Saldo cassa al 31-12-92	L. +	<u>3.142.707.749</u>
— Residui attivi	L. +	238.908.058.965
— Residui passivi	L. —	<u>252.815.686.294</u>
Disavanzo di amministrazione al 31 dicembre 1992	L.	<u>10.764.919.580</u>

XII LEGISLATURA — DISEGNI DI LEGGE E RELAZIONI — DOCUMENTI

Situazione patrimoniale:

— Totale attività patrimoniali	L.	511.509.151.487
— Totale passività patrimoniali	L.	372.077.710.185
		<hr/>
Differenza	L.	139.431.441.302
		<hr/> <hr/>

Patrimonio netto:

— Saldi economici esercizi precedenti	L. +	81.562.948.773
— Avanzo economico d'esercizio	L.	57.868.492.529
		<hr/>
Totale a pareggio	L.	139.431.441.302
		<hr/> <hr/>

Situazione economica: (al netto di trasferimenti interni per L. 70.393.271.000):

— Entrate di parte corrente	L.	374.317.898.527
— Uscite di parte corrente	L.	304.051.213.600
		<hr/>
Differenza	L. +	70.266.684.927
		<hr/> <hr/>

Componenti che non danno luogo a movimenti finanziari:

— Attività	L.	24.064.312.719
— Passività	L.	36.462.505.117
		<hr/>
Differenza	L. —	12.398.192.398
		<hr/> <hr/>
Avanzo economico al 31 dicembre 1992	L. +	57.868.492.529
		<hr/> <hr/>

Giova a tale riguardo esporre alcune considerazioni sui disagi e sulle difficoltà di ordine economico funzionale che gravano su tutta la attività amministrativa gestionale nonché sul grado di operatività della Associazione.

In particolare la carenza organica che interessa particolarmente le 326 Unità periferiche, si riflette nella efficienza funzionale tale da rendere impossibile l'acquisizione dei dati economici e contabili per la presentazione del Conto Consuntivo Consolidato nei termini di legge; il supporto del personale precario di cui l'Amministrazione è obbligata ad avvalersi, pur di utilità per i servizi operativi, può dare soltanto risultati parziali nel settore amministrativo dove l'esperienza e la professionalità richiedono tempi lunghi di acquisizione.

Si deve far presente che oltre il 50% delle Unità periferiche dispongono soltanto di personale volontario e pertanto la elaborazione e la tenuta della contabilità secondo i canoni previsti dalla normativa vigente, nonché le rispettive improrogabili scadenze, spesso non sono supportate dalla necessaria professionalità.

Da tempo peraltro è stata costituita una commissione tecnica, in ossequio ai suggerimenti rivolti dall'Organo interno di controllo, per la revisione della struttura periferica al fine di rimuovere situazioni non in grado di assicurare le necessarie funzionalità amministrative contabili: ciò ha comportato per intanto la soppressione dei dieci Sottocomitati C.R.I. così come citato in premessa - struttura periferica della Associazione.

Per quanto attiene le risultanze finanziarie ed amministrative che espongono dati negativi, le stesse trovano motivazione nella natura e nella entità dei servizi di primario interesse pubblico demandati e svolti dall'Ente a favore della collettività.

Giova a tale riguardo ricordare che la natura socio sanitaria dei servizi stessi non consente sufficienti rientri degli alti costi determinati in particolare dalla incidenza degli oneri per le retribuzioni del personale dipendente, di personale professionalmente specializzato, medico e paramedico, dall'utilizzo di apparecchiature scientifiche, di automezzi e strutture mobili particolari — potabilizzatori, water-line, ospedali da campo, treni ospedale — impiegati nelle attività.

Tra le più qualificate attività istituzionali svolte dalla Associazione si fa particolarmente menzione per: la assistenza e la rieducazione fornita dai Centri di Educazione motoria di Roma, Firenze, Albino e Pozzuoli, in favore di soggetti affetti da gravissime menomazioni fisiche e psichiche che richiedono assistenza 24 ore su 24; la attività di *Trasporto infermi e Pronto Soccorso sanitario stradale ed autostradale* — particolarmente impegnativa per le potenzialità volontaristiche della Associazione — che è affidata ai Comitati, ai Sottocomitati e Delegazioni in rapporto convenzionale con le locali Unità Sanitarie, svolte con oltre 1.733 ambulanze, con 378 sedi di intervento e 918.770 servizi effettuati durante l'anno, con 954.024 persone complessivamente assistite e con percorrenza chilometrica complessiva di km. 28.972.473; il servizio di pronto soccorso sanitario aeroportuale svolto in 32 aeroporti civili nazionali; i servizi di protezione civile svolti su richiesta degli Organi governativi in occasione di esercitazioni e di calamità naturali; gli interventi assistenziali e di carattere umanitario svolti sia all'interno che all'estero con un crescente continuo per le drammatiche situazioni nella ex Jugoslavia, in Somalia, in Albania ecc.; l'attività didattica svolta nelle 19 Scuole infermieristiche I.P.P. e di Assistenti sanitarie; l'attività per la raccolta e la lavorazione del sangue.

I servizi in parola ed altri hanno una particolare rilevanza per questa Associazione che dedica loro la dovuta massima attenzione ed impegno, a supporto degli Organi istituzionali quali Regioni, U.U.S.S.L.L., S.S.N., eccetera, i quali non potendo sempre assicurare il dovuto attuale standard assistenziale, richiedono l'intervento di questa Croce Rossa.

Si ricorda al riguardo che le componenti volontarie presenti nella C.R.I. — Corpo Militare, Corpo Infermiere Volontarie, Comitato Nazionale Femminile, Volontari del soccorso, Pionieri, Donatori di Sangue — nonché il personale dipendente, sono strenuamente impegnati in campo nazionale presso ambulatori e posti di soccorso, centri trasfusionali e ospedali, ospizi e centri di recupero tossicodipendenti, campi profughi ed assistenza immigrati.

Ciò posto, si fa rinvio alla relazione tecnico-amministrativa annessa al Conto Consuntivo 1992 del Comitato Centrale, in cui le attività svolte nel trascorso esercizio, di cui si è fatto dianzi breve cenno, sono ripartitamente nei vari settori di competenza ampiamente descritte e documentate con il supporto di tutti gli elementi statistici e numerici ivi compiuti.

Infine, il corretto e responsabile impegno rivolto alla più scrupolosa economia ed al contenimento di ogni spesa è stato sufficiente al raggiungimento dell'equilibrio economico-finanziario di bilancio.

Il Commissario Straordinario
Prof. Luigi Giannico

ORDINANZA COMMISSARIALE N. 7396 DEL 24 NOVEMBRE 1993**II COMMISSARIO STRAORDINARIO:**

VISTO l'art. 11 R.D.L. 10 agosto 1928 - VI n. 2034, l'art. 32 del Regolamento di contabilità e di Amministrazione della C.R.I. deliberato con Ordinanza Commissariale n. 5134 del 22 agosto 1986, che dispongono l'approvazione dei conti consuntivi degli organi periferici da parte del Comitato Centrale;

VISTA la relazione del Servizio Ragioneria e Controllo che costituisce parte integrante del presente provvedimento;

VISTE le risultanze amministrative, finanziarie, economiche e patrimoniali, indicate per ciascuna Unità e che presentano nella generalità dei casi risultanze finali in equilibrio;

SU PROPOSTA del Direttore Generale di cui al promemoria del 14 ottobre 1993;

D E T E R M I N A

Sono approvati i conti consuntivi dell'anno 1992 delle Unità periferiche elencate:

CONTO CONSUNTIVO PER L'ESERCIZIO 1992

(in migliaia di lire)

UNITÀ	Avanzo/Disavanzo Amministrazione (+/-)	Avanzo/Disavanzo Finanziario (+/-)	Avanzo/Disavanzo Econ. Patr. (+/-)
COMITATI REGIONALI			
Aosta	61.841	40.889	70.646
Cagliari	— 154.374	— 69.380	— 16.960
Palermo	— 1.398.580	— 921.749	— 435.462
Trento	15.865	—	488.374
Trieste	11.847	— 267.475	33.796
TOTALE	— 1.463.401	— 1.217.715	140.394
COMITATI PROVINCIALI			
Agrigento	15.951	2.711	— 1.348
Alessandria	— 53.344	— 101.326	— 95.717
Ancona	34.832	33.228	23.861
Arezzo	46.487	5.858	649.472
Ascoli Piceno	16.878	—	— 14.605
Asti	600	2.104	— 225.519
Avellino	— 10.240	— 3.593	3.424
Bari	— 206.751	— 78.557	39.081
Belluno	17.822	— 5.807	11.854
Benevento	75.380	70.004	72.596
Bergamo	— 566.472	— 225.782	— 382.521
Biella	24.070	33.568	65.334

XII LEGISLATURA — DISEGNI DI LEGGE E RELAZIONI — DOCUMENTI

UNITA	Avanzo/Disavanzo Amministrazione (+ 0 -)	Avanzo/Disavanzo Finanziario (+ 0 -)	Avanzo/Disavanzo Econ./Pati (+ 0 -)
Bologna	— 127.751	— 41.229	99
Bolzano	14.154	31.751	412.553
Brescia	— 87.658	16.078	301.973
Brindisi	3.293	23.974	26.897
Caltanissetta	27.905	14.137	13.911
Campobasso	32.379	— 411	29.124
Caserta	15.669	15.149	14.584
Catania	— 308.139	— 353.592	— 1.472
Catanzaro	— 112.018	— 3.013	16.007
Chieti	57.032	16.258	16.525
Como	4.343	63.397	5.505
Cosenza	6.840	— 5.986	15.410
Cremona	190	— 5.986	— 26.941
Cunco	— 20.828	— 20.636	82.013
Enna	1.972	—	— 4.282
Ferrara	59.537	68.259	156.416
Firenze	— 430.504	— 150.195	699.171
Foggia	— 88.763	6.617	3.219
Forlì	1.188	5.124	14.955
Frosinone	— 11.763	— 1.446	— 6.222
Genova	20.025	50.920	242.602
Gorizia	13.822	—	— 21.226
Grosseto	21.919	17.429	75.453
Imperia	26.038	— 5.572	160.973
Isernia	1.612	2.301	— 33
L'Aquila	88.827	309.202	315.529
La Spezia	— 2.595	941	219.476
Latina	49.671	—	21.637
Lecce	— 9.957	— 3.299	1.495
Livorno	— 22.871	— 64.181	41.108
Lodi	— 14.996	— 2.303	— 604.855
Lucca	43.045	—	41.797
Macerata	14.779	8.892	19.302
Mantova	21.253	854	17.211
Massa	— 4.694	18.300	18.529
Matera	104	— 25.742	6.573
Messina	— 83.323	—	40.669
Milano	— 2.534	155.583	382.141
Modena	— 166.999	— 15.081	— 59.342
Napoli	126.420	279.511	527.972
Novara	32.709	8.757	188.824
Nuoro	6.742	— 162.145	152.462
Oristano	— 23.071	— 19.214	7.629
Padova	55.913	33.638	63.580
Parma	— 38.431	256.066	— 7.964
Pavia	21.551	829	51.290
Perugia	— 156	— 143	204
Pesaro	— 27.836	—	— 13.175
Pescara	18.855	24.597	79.733
Piacenza	— 588.948	— 418.644	— 298.577
Pisa	51.036	86.741	214.186
Pistoia	— 4.779	—	155.201
Pordenone	9.809	— 33.675	145.018
Potenza	63.761	44.719	136.009
Prato	57.794	36.036	55.230
Ragusa	— 15.775	— 18.753	— 2.955
Ravenna	23.482	16.544	550.852
Reggio Calabria	— 131.139	— 51.951	— 11.746
Reggio Emilia	19.867	39.660	— 14.350
Rieti	16.593	— 5.788	16.663
Rimini	1.655	— 2.656	63.247
Roma	32.067	51.418	12.037
Rovigo	— 3.096	— 17.727	72.752
Salerno	— 290.268	— 166.963	189.056

XII LEGISLATURA — DISEGNI DI LEGGE E RELAZIONI — DOCUMENTI

UNITA	Avanzo/Disavanzo Amministrazione (+o-)	Avanzo/Disavanzo Finanziario (+o-)	Avanzo/Disavanzo Econ. Patr. (+o-)
Sassari	— 143.920	— 19.887	— 36.825
Savona	39.397	— 132.463	— 68.904
Siena	25.588	3.258	9.310
Siracusa	55.667	38.841	286.780
Sondrio	13.492	13.366	231.796
Taranto	— 36.417	— 54.906	4.498
Teramo	39.449	30.797	62.466
Terni	6.388	6.388	40.033
Torino	18.131	18.131	74.243
Trapani	232	— 1.572	23.260
Treviso	— 44.493	— 15.516	— 22.805
Udine	7.486	— 14.396	21.128
Varese	— 25.078	54.600	1.073.458
Venezia	— 150.025	— 76.344	6.828
Vercelli	— 530	— 1.152	36.299
Verona	— 208.616	—	135.871
Vicenza	90	82	118.965
Viterbo	— 82.451	— 17.573	— 14.665
TOTALE	— 2.685.172	— 321.401	7.172.801
SOTTOCOMITATI			
Acireale	5.095	—	2.437
Acqui Terme	10.444	20.482	92.004
Aglie	19.475	— 60.525	131.405
Alassio	— 3.858	— 37.240	27.125
Alba	— 63.026	— 63.419	12.931
Alessano	8.147	490	489
Allumiere	12.349	8.801	3.801
Anzio-Nettuno	1.928	6.770	10.147
Arenzano	17.970	— 22.484	— 11.299
Arma di Taggia	4.637	5.570	19.837
Arona	30.623	27.695	6.642
Asso	17.707	— 33.275	35.425
Avezzano	4.633	—	36.785
Bagni di Lucca	631	—	6.140
Bagno a Ripoli	42.724	—	— 31.393
Bargagli	46.234	4.281	4.281
Barletta	22.529	212	1.115
Bassano del Grappa	40.971	7.664	10.338
Beinasco	99.165	95.679	147.770
Bibbiena	25.457	7.744	7.744
Bordighera	23.440	—	6.422
Borgomanero	4.441	3.639	— 60.268
Borgosesia	5.159	— 15.087	176.155
Borgo Sandalmazzo	11.382	—	42.191
Bra	5.610	— 4.391	7.875
Bresso	2.337	—	2.971
Busto Arsizio	6.082	13.541	— 11.472
Camerino	6.312	—	— 54.792
Camogli	5.692	—	— 4.278
Campo Ligure	22.009	12.576	53.495
Campomorone	260	477	24.097
Canelli	5.147	4.873	26.734
Canossa	2.931	— 46.418	172.399
Canneto	51.242	18.396	12.526
Cannobio	8.207	3.449	— 7.453
Cantù	4.562	5.124	— 15.500
Carpi	—	—	9.833
Casale Monferrato	— 27.449	— 18.696	— 82.980
Casalmaggiore	—	— 1.000	— 5.661

XII LEGISLATURA — DISEGNI DI LEGGE E RELAZIONI — DOCUMENTI

UNITA	Avanzo/Disavanzo Amministrazione (+o-)	Avanzo/Disavanzo Finanziario (+o-)	Avanzo/Disavanzo Econ./Patr (+o-)
Casciana Terme	—	—	29.326
Casteggio	5.673	— 44.462	17.964
Castellammare di Stabia	— 109.620	— 49.467	7.678
Castellammonte	8.425	—	2.009
Castell'Azzara	8.059	—	8.785
Castiglione della Pescaia	18.487	—	6.922
Castiglione delle Stiviere	1.754	— 760	— 29.519
Cengio	19.014	—	— 8.988
Ceranesi	8.108	4.089	5.047
Ceranesi Pontasso	55.618	23.542	23.542
Ceriale	35.505	4.731	3.037
Certaldo	50.574	— 17.875	27.313
Cesena	11.281	6.666	429.316
Chiavari	24.366	24.366	13.782
Chieri	23.129	352	83.006
Chivasso	48.888	— 24.231	217.641
Cicagna	11.032	—	14.617
Cinisello Balsamo	17.994	27.946	— 26.281
Città di Castello	4.462	— 41.634	123.242
Civitavecchia	950	1.002	4.729
Codogno	28.727	12.809	225.342
Cogoleto	— 303	508	— 20.072
Comacchio	17.759	14.030	1.640
Conegliano Veneto	1.043	193	8.765
Correggio	8.698	6.394	21.786
Cossato	— 13.869	— 18.322	10.719
Crema	— 997	2.137	18.458
Cusano Milanino	24.990	30.201	60.958
Desio	20.645	13.602	117.327
Diano Marina	3.112	—	22.172
Domodossola	6.677	— 23.185	61.009
Donoratico	60.728	56.444	56.444
Erba	90.148	58.624	126.404
Fabriano	3.171	—	— 42.459
Faenza	23.870	7.935	38.167
Fasano	9.176	6.776	7.560
Feltre	9.520	— 1.000	534
Fermo	—	23.735	— 9.571
Fiano Torinese	54.328	14.684	14.684
Fidenza	21.754	—	51.493
Foligno	— 13.175	—	11.503
Follonica	13.539	1.808	55.448
Forlimpopoli	8.139	6.036	6.036
Fucecchio	7.247	2.290	2.290
Gallarate	— 33.034	36.234	29.134
Galliate	3.504	— 36.497	149.806
Gattinara	24.209	23.868	13.045
Gattorna	44.117	18.781	65.714
Gavi Ligure	15.385	1.929	4.144
Gavorrano	1.852	— 39	13.144
Greve in chianti	60.933	28.821	34.582
Guastalla	6.128	— 426.031	664.633
Gubbio	41.836	9.506	1.497
Jesi	60.357	20.246	492.260
Imola	— 81.915	41.542	110.854
Incisa Val D'Arno	29.059	—	— 1.498
Isola del Cantone	11.873	11.911	— 9.852
Ivrea	— 24.738	12.572	— 24.488
Lamezia Terme	— 56.965	— 22.534	— 8.217
Lanciano	11.968	24.135	24.056
Lavagna	33.672	39.875	38.128
Lecco	5.049	—	— 10.390
Legnano	445	— 2.343	116.499
Levanto	14.543	8.834	— 33.256

XII LEGISLATURA — DISEGNI DI LEGGE E RELAZIONI — DOCUMENTI

UNITA	Avanzo/Disavanzo Amministrazione (+ 0 -)	Avanzo/Disavanzo Finanziario (+ 0 -)	Avanzo/Disavanzo Econ./Patr (+ 0 -)
Loano	13.795	5.249	29.580
Lugo di Romagna	9.359	—	29.621
Luino	17.331	2306	16.989
Maniago	22.340	22.340	78.711
Maslianico	10.308	992	1.692
Masone	—	14.071	48.221
Matelica	33.288	4.843	—
Mede	—	7.473	19.829
Menaggio	4.433	1.494	—
Merano	3.465	—	54.134
Millesimo	37.606	37.605	67.987
Modigliana	35.151	3.395	267.599
Moncalieri	17.285	1.958	—
Mondovì	—	5.731	65.325
Monesiglio	—	32	180.983
Monfalcone	24.087	—	46.729
Monsummano Terme	290	10.685	—
Monteargentario	897	22.407	23.580
Montecatini Val Di Cecina	14.173	—	328
Monte San Savino	5.295	2.594	12.351
Montevarchi	34.728	7.001	6.029
Montieri	8.104	2.146	8.032
Montoggio	705	22	3.104
Monza	—	175.190	612
Mortara	4.074	88.570	22
Nova Milanese	10.491	203.685	97.199
Novi Ligure	11.402	36.241	243.631
Oleggio	26.651	26.009	102.981
Orbetello	4.109	4.109	14.444
Orvieto	26.616	25.573	5.808
Osimo	—	52.656	4.109
Palazzolo Sull'Oglio	30.170	20.294	9.507
Palestrina	6.104	1.711	—
Pecetto Torinese	21.191	12.494	4.176
Penne	34.904	21.524	110.499
Pescia	3.123	—	2.292
Pietra Ligure	32.287	—	33.201
Pieve di Teco	1.858	593	79.909
Pitigliano	8.803	—	4.482
Ponte S. Pietro	23.996	23.996	9.507
Pontremoli	—	48.203	4.176
Portogruaro	22.474	3.670	—
Quarrata	27.934	18.461	—
Racconigi	3.554	3.554	36.706
Rapallo	17.061	5.212	56.664
Ravi	28.288	6.712	5.212
Ribolla	46.295	9.321	58.992
Riccione	13.265	17.903	6.054
Ricco del Golfo	19.123	29.783	164
Rignano S. Arno	41.841	38.897	181.523
Rivarolo Canavese	—	43.690	127.287
Riva Trigoso	81.094	64.604	55.238
Ronco Scrivia	2.098	14.906	532.101
Rossiglione	17.426	334	47.711
Rovereto	765	674	60.334
Rubiera	8.258	26.774	184.001
S. Benedetto del Tronto	41.881	41.881	37.772
S. Frediano a Settimo	48.015	62.108	181.706
S. Giorgio Canavese	38.444	28.040	243.089
S. Giovanni alla Vena	—	2.451	21.568
San Godenzo	13.597	1.816	1.089
S. Marcello Pistoiese	20.130	5.946	9.910
Sanremo	46.008	27.721	36.471
S. Sepolcro	14.953	5.846	28.721
			36.189

XII LEGISLATURA — DISEGNI DI LEGGE E RELAZIONI — DOCUMENTI

UNITA	Avanzo/Disavanzo Amministrazione (+o-)	Avanzo/Disavanzo Finanziario (+o-)	Avanzo/Disavanzo Econ./Patr. (+o-)
S. Severino Marche	— 1.351	— 48.696	104.072
Santena	36.231	28.327	98.177
San Vincenzo	28.334	5.420	61.735
Saronno	10.156	8.764	— 34.126
Sarzana	—	—	—
Sassoferrato	42.661	21.535	15.614
Scandiano	7.310	462	91.991
Scandicci	46.771	47.373	61.501
Scarlino	18.773	4.363	363
Schio	25.627	11.282	46.849
Senigallia	10.846	— 9.694	34.981
Serra Ricco	9.531	3.214	5.576
Serravalle Scrivia	10.837	29.509	2.542
Settimo Torinese	51.011	51.011	206.427
Sori	28.602	3.893	55.393
Stia	20.752	11.913	10.914
Strada in Chianti	6.940	4.974	5.712
Stradella	4.413	—	792
Sulmona	9.603	26.513	26.514
Suvereto	12.980	12.583	10.673
Tarquinia	13.057	3.230	3.230
Tolentino	12.676	—	— 9.118
Tolfa	30.079	2.595	42.727
Tolmezzo	450	243	4.787
Torre Pellicce	7.733	3.487	— 31.369
Torriglia	15.984	11.328	14.228
Tortona	— 16.770	39.427	14.797
Treviglio	13.553	8.352	153.596
Uggiate Trevano	17.364	14.842	29.457
Uliveto Terme	51.328	36.068	32.168
Urbino	— 5.471	— 4.921	21.156
Uscio	28.204	25.813	21.263
Vado Ligure	14.359	—	93.594
Valle Lomellina	28.136	27.555	— 483.445
Valli Di Lanzo	1.473	—	40.436
Varazze	39.147	238	17.690
Varese Ligure	2.195	—	17.800
Ventimiglia	19.684	9.680	39.966
Venturina	120.534	77.558	77.558
Verbania Pallanza	4.269	37.680	116.251
Vernio	5.367	4.339	7.675
Viareggio - Versilia	660	338	96.677
Vigevano	— 3.097	35.775	33.675
Vignole Borbera	6.966	—	— 21.718
Vigo di Fassa	— 20.016	— 14.335	9.860
Vigomorasso S. Olcese	12.385	— 2.659	17.661
Voghera	— 95.498	— 47.296	241.522
TOTALE	2.718.681	— 631.585	9.036.862
SCUOLE II.PP.			
Agnelli	4.764.344	5.034.848	4.685.952
Baglivi	3.901	— 43.310	96.791
Bologna	— 4.382	— 22.990	90.976
Chieti	62.909	950	289.479
Mantova	— 610	— 177.472	— 2.304
Milano	3.534	—	11.871
Napoli	— 8.992	— 4.061	— 2.735
Potenza	22.377	— 26.233	— 15.110
TOTALE	4.843.081	4.807.712	5.154.920

XII LEGISLATURA — DISEGNI DI LEGGE E RELAZIONI — DOCUMENTI

UNITA	Avanzo/Disavanzo Amministrazione (+o-)	Avanzo/Disavanzo Finanziario (+o-)	Avanzo/Disavanzo Econ./Patr. (+o-)
SCUOLE A.S.V.			
Bologna	7.410	7.410	9.410
Bolzano	— 30.709	— 37.099	95
Milano	— 4.340	— 7.164	— 1.957
Roma	— 7.308	— 16.569	2.965
Firenze	4.980	— 247	2.424
TOTALE	— 29.967	— 38.847	12.937
TOTALE GENERALE	3.383.222	2.598.164	21.517.914

La struttura periferica dell'Associazione comprendeva alla data del 1° gennaio 1992 n. 5 Comitati Regionali, n. 90 Comitati Provinciali, n. 12 Scuole II.PP. e A.S.V. e 223 Sottocomitati per un totale di 330 Unità Periferiche.

Durante l'anno 1992 sono stati elevati a comitati provinciali: Biella, Lodi, Prato, Rimini, a seguito del riconoscimento di provincia degli stessi.

Sono stati istituiti 5 nuovi sottocomitati: Canossa, Millesimo, Ponte S. Pietro, Racconigi, Settimo Torinese.

E' stata riconosciuta l'autonomia amministrativa alla scuola A.S.V. di Bologna.

Sono stati soppressi 10 sottocomitati: Acquapendente, Arcevia, Arcola, Asciano, Castelnuovo Berardenga, Fauglia, Piombino, Ponte a Egola, Santa Luce e Tarvisio.

Pertanto la struttura periferica della C.R.I. alla data del 31 dicembre 1992 si articola in 326 unità periferiche suddivise in:

— comitati regionali	n. 5
— comitati provinciali	n. 94
— sottocomitati	n. 214
— scuole II.PP.	n. 8
— scuole A.S.V.	n. 5

TOTALE n. 326

Le risultanze annuali di gestione dell'esercizio 1992 delle suddette unità, indicate nei citati allegati conti economici e situazioni amministrative patrimoniali e finanziarie che formano parte integrante della presente Ordinanza Commissariale, espongono:

(importi × 1000)

Situazioni amministrative finali:

— Comitati regionali	L. — 1.463.401
— Comitati provinciali	L. — 2.685.172
— Sottocomitati	L. + 2.718.681
— Scuole	L. + 4.813.114
Totale	L. + 3.383.222

Saldi finanziari di competenza:

— Comitati Regionali	L. — 1.217.715
— Comitati Provinciali	L. — 321.401
— Sottocomitati	L. — 631.585
— Scuole	L. + 4.768.865
Totale	L. + 2.598.164

XII LEGISLATURA — DISEGNI DI LEGGE E RELAZIONI — DOCUMENTI

Saldi economici complessivi:

- Comitati Regionali	L. + 140.394
- Comitati Provinciali	L. + 7.172.801
- Sottocomitati	L. + 9.036.862
- Scuole	L. + 5.167.857
Totale	L. + 21.517.914

Situazione patrimoniale:

--- Attività:	
- Comitati Regionali	L. + 29.084.346
- Comitati Provinciali	L. + 121.791.346
- Sottocomitati	L. + 93.969.104
- Scuole	L. + 16.750.897
Totale	L. + 261.595.693
--- Passività:	
- Comitati Regionali	L. — 8.490.747
- Comitati Provinciali	L. — 66.881.737
- Sottocomitati	L. — 44.161.582
- Scuole	L. — 10.088.973
Totale	L. — 129.623.039
Differenza	L. + 131.972.654

Patrimonio netto:

	saldo gestione precedente	saldo economico esercizio
- Comitati Regionali	L. + 20.453.205	L. + 140.394
- Comitati Provinciali	L. + 47.736.808	L. + 7.172.801
- Sottocomitati	L. + 40.770.660	L. + 9.036.862
- Scuole	L. + 1.494.067	L. + 5.167.857
	L. + 110.454.740	L. + 21.517.914

Il Commissario Straordinario
Prof. Luigi Giannico

ORDINANZA COMMISSARIALE N. 7707 DEL 28 GENNAIO 1994**IL COMMISSARIO STRAORDINARIO**

VISTO l'art. 32 del D.P.R. 18 dicembre 1979, n. 696;

VISTA l'Ordinanza Commissariale n. 7312 del 2 novembre 1993 con la quale è stato approvato il conto consuntivo per l'esercizio 1992 del Comitato Centrale della C.R.I.;

VISTA l'Ordinanza Commissariale n. 7396 del 24-11-93 con la quale sono stati approvati i conti consuntivi per l'esercizio finanziario 1992 delle Unità Periferiche C.R.I.;

VISTA la relazione del Collegio dei Revisori dei conti di cui al verbale del 9-12-93 n. 58;

SU PROPOSTA del Direttore Generale di cui al promemoria del Servizio Ragioneria del 21 dicembre 1993.

D E T E R M I N A :

Il Conto Consuntivo consolidato di competenza per l'esercizio 1992 con le seguenti risultanze finali:

Situazione finanziaria (al netto dei trasferimenti interni per L. 70.393.271.000):

— Entrate	L.	777.726.926.359
— Uscite	L.	769.220.774.559
		<hr/>
-- Avanzo finanziario	L.	8.506.151.800
--Saldi amministrativi	L. +	516.704.000
		<hr/>
Avanzo finanziario di competenza al 31 dicembre 1992	L.	9.022.855.800
		<hr/> <hr/>

Situazione amministrativa:

— Disavanzi di cassa all'1° gennaio 1992	L. —	148.700.988.774
— Riscossioni	L. +	1.082.411.943.455
— Pagamenti	L. —	930.568.246.932
-- Avanzi di cassa al 31 dicembre 1992	L. +	3.142.707.749

XII LEGISLATURA — DISEGNI DI LEGGE E RELAZIONI — DOCUMENTI

Residui attivi:			
— degli esercizi precedenti	L.	109.453.395.025	
— dell'esercizio	L.	129.454.663.940	= L. + 238.908.058.965
Residui passivi:			
— degli esercizi precedenti	L.	99.746.581.320	
— dell'esercizio	L.	153.069.104.974	= L. 252.815.686.294
Disavanzo di amministrazione al 31 dicembre 1992	L.		10.764.919.580
<hr/>			
Situazione patrimoniale:			
— Attività	L.	511.509.151.487	
— Passività	L.	372.077.710.185	
Differenza	L.		139.431.441.302
<hr/>			
Patrimonio netto:			
— Avanzo economico esercizi precedenti	L.	81.562.948.773	
— Avanzo economico dell'esercizio	L.	57.868.492.529	
Totale a pareggio	L.		139.431.441.302
<hr/>			
Situazione economica (al netto dei trasferimenti interni per L. 70.393.271.000):			
— Entrate di parte corrente	L.	374.317.898.527	
— Componenti che non danno luogo a movimenti finanziari	L.	24.064.312.719	= L. 398.382.211.246
— Uscite di parte corrente	L.	304.051.213.600	
— Componenti che non danno luogo a movimenti finanziari	L.	36.462.505.117	= L. 340.513.718.717
Avanzo economico al 31 dicembre 1992	L.		57.868.492.529

La presente Ordinanza sarà sottoposta all'approvazione degli Organi di Vigilanza.

Il Commissario Straordinario
Prof. Luigi Giannico

CONTO CONSUNTIVO PER L'ESERCIZIO 1992

Consolidato di competenza finanziario
strutturato per categorie

Situazione patrimoniale

Conto economico

XII LEGISLATURA — DISEGNI DI LEGGE E RELAZIONI — DOCUMENTI

CONTO CONSUNTIVO CONSOLIDATO PER L'ESERCIZIO 1992

FINANZIARIA

Situazione finanziaria

ENTRATE		Totale	USCITE		Totale
ENTRATE CORRENTI			SPESE CORRENTI		
Cat. I	Aliquote contributive a carico dei datori di lavoro e/o degli iscritti	2.005.536.000	Cat. I	Spese per gli organi dell'ente	232.843.710
Cat. II	Quote di partecipazione degli iscritti all'onere di specifiche gestioni	503.007.769	Cat. II	Oneri per il personale in attività di servizio	180.556.488.084
Cat. III	Trasferimenti da parte dello Stato	2.116.528.487.000	Cat. III	Oneri per il personale in quiete servita	—
Cat. IV	Trasferimenti da parte delle Regioni	6.298.795.894	Cat. IV	Spese per l'acquisto di beni di consumo e di servizi	27.358.370.895
Cat. V	Trasferimenti da parte dei Comuni e delle Province	2.514.694.000	Cat. V	Spese per prestazioni istituzionali	—
Cat. VI	Trasferimenti da parte di altri Enti del settore pubblico	(1) 4.767.615.000	Cat. VI	Trasferimenti passivi (1)	12.678.673.724
Cat. VII	Entrate derivanti dalla vendita di beni e dalla prestazione di servizi	10.177.866.056	Cat. VII	Finanziamenti	111.705.468.295
Cat. VIII	Redditi e proventi patrimoniali	3.552.170.773	Cat. VIII	Oneri tributari	1.744.430.582
Cat. IX	Poste correttive e compensative di spese correnti	8.388.806.910	Cat. IX	Poste correttive e compensative di entrate correnti	3.589.559.040
Cat. X	Entrate non classificabili in altre voci	17.580.889.025	Cat. X	Spese non classificabili in altre voci	7.180.379.000
TOTALE ENTRATE CORRENTI		344.317.898.427	TOTALE SPESE CORRENTI		304.051.213.600
ENTRATE IN CONTO CAPITALE			SPESE IN CONTO CAPITALE		
Cat. XI	Alienazione di immobili e di altri reali	115.950.000	Cat. XI	Acquisizione di beni di uso di lavoro ed opere immobiliari	8.595.241.051
Cat. XII	Alienazione di immobilizzazioni finanziarie	538.000	Cat. XII	Acquisizione di immobilizzazioni tecniche	17.609.568.729
Cat. XIII	Realizzo di valori mobiliari	4.944.273.016	Cat. XIII	Partecipazioni e acquisto di valori mobiliari	6.198.941.875
Cat. XIV	Riscossioni di crediti	184.030.490	Cat. XIV	Concessioni di crediti ed anticipazioni	11.947.300
Cat. XV	Trasferimenti dalle Regioni	—	Cat. XV	Indennità di anzianità e simili al personale cessato dal servizio	5.085.614.485
Cat. XVI	Trasferimenti da Comuni e Province	413.604.000	Cat. XVI	Rimborso di mutui	718.530.094
Cat. XVII	Trasferimenti da altri Enti del settore pubblico	1.168.574.000	TOTALE SPESE IN CONTO CAPITALE		39.061.807.530
Cat. XVIII	Assunzione di mutui	344.125.000	Cat. XXI	Spese aventi natura di partite di giro	426.107.733.476
Cat. XIX	Assunzione di altri debiti finanziari	125.200.000	TOTALE GENERALE DELLE SPESE		343.113.021.130
TOTALE ENTRATE IN CONTO CAPITALE		7.501.294.506	DISAVANZO AMMINISTRATIVO		—
Cat. XXII	Partite di giro	426.107.733.476	RISULTATI DIFFERENZIALI		9.002.855.800
TOTALE GENERALE DELLE ENTRATE		351.819.192.933	TOTALE A PAREGGIO		351.819.192.933
AVANZO AMMINISTRATIVO		3.167.044.000			
RISULTATI DIFFERENZIALI		—			
TOTALE A PAREGGIO		351.819.192.933			

SITUAZIONE AMMINISTRATIVA ANNO 1992

AMM CONS

		TOTALI
Saldo di cassa all'inizio dell'esercizio		— 148 700 988 774
Riscossioni		1 082 411 943 455
Pagamenti		930 568 246 932
Avanzo di cassa alla fine dell'esercizio		3 142 707 749
Residui attivi	{ degli esercizi precedenti	109 453 395 025
	{ dell'esercizio	129 454 663 940
		<u>238 908 058 965</u>
Residui passivi	{ degli esercizi precedenti	99 746 581 320
	{ dell'esercizio	153 069 104 964
		<u>252 815 686 294</u>
Avanzo/Disavanzo d'amministrazione alla fine dell'esercizio		— 10 764 919 580

SITUAZIONE PATRIMONIALE AL 31-12-1992

PAT CONS

ATTIVITÀ	Totale	PASSIVITÀ	Totale
Disponibilità liquide	36.765.423.000	Debiti di tesoreria	33.622.715.251
Crediti di regolamento	238.403.104.630	Debiti di regolamento	252.815.686.294
Crediti bancari e finanziari	785.823.335	Debiti bancari e finanziari	27.131.403.672
Rimanenze attive d'esercizio	666.972.000	Rimanenze passive di esercizio	—
Investimenti mobiliari	11.168.262.241	Fondi per accantonamenti vari (Inden anziani person.)	4.508.357.668
Immobili	73.537.836.521	Poste rettificative dell'attivo	—
Immobilizzazioni tecniche	150.181.729.760	Ammortamenti vari	53.108.336.000
Altri costi pluriennali	—	Fondi diversi	891.211.300
Totale Attività	511.509.151.487	Totale Passività	372.077.710.185
Deficit patrimoniale	—	Patrimonio netto	—
Disavanzo economico dell'esercizio	—	Fondo di dotazione	—
TOTALE A PAREGGIO	511.509.151.487	Avanzo economico esercizi precedenti	81.562.948.773
		Avanzo economico dell'esercizio	57.868.492.529
		TOTALE A PAREGGIO	511.509.151.487
Conti d'ordine	—	Conti d'ordine	—

XII LEGISLATURA — DISEGNI DI LEGGE E RELAZIONI — DOCUMENTI

CONTO ECONOMICO DELL'ESERCIZIO 1992

L. 60/1995

ENTRATE	Totale	SPESE	Totale
Parte prima: Entrate finanziarie di parte corrente		Parte prima: Spese finanziaria di parte corrente	
Cat. I -- Aliquote contributive a carico dei datori di lavoro e/o degli iscritti	2 005 536 000	Cat. I -- Spese per gli organi dell'Ente	232 843 710
Cat. II -- Quote di partecipazione degli iscritti all'onere di specifiche gestioni	503 007 769	Cat. II -- Oneri per il personale in attività di servizio	180 556 468 084
Cat. III -- Trasferimenti da parte dello Stato	246 528 487 000	Cat. III -- Oneri per il personale in quiescenza	--
Cat. IV -- Trasferimenti da parte delle regioni	6 298 795 894	Cat. IV -- Spese per l'acquisto di beni di consumo o di servizi	87 358 370 895
Cat. V -- Trasferimenti da parte dei comuni e delle provincie	2 514 694 000	Cat. V -- Spese per prestazioni istituzionali	--
Cat. VI -- Trasferimenti da parte di altri enti del settore pubblico (1)	4 767 615 000	Cat. VI -- Trasferimenti passivi (1)	12 678 673 724
Cat. VII -- Entrate derivanti dalla vendita di beni e dalla prestazione di servizi	82 177 866 056	Cat. VII -- Oneri finanziari	10 705 468 245
Cat. VIII -- Redditi e proventi patrimoniali	3 552 170 773	Cat. VIII -- Oneri tributari	1 744 430 900
Cat. IX -- Plusse correttive e compensative di spese correnti	8 388 836 910	Cat. IX -- Poste correttive e compensative di entrate correnti	3 589 559 040
Cat. X -- Entrate non classificabili in altre voci	17 580 889 025	Cat. X -- Spese non classificabili in altre voci	7 185 379 000
Totale parte prima	374 317 898 527	Totale parte prima	304 651 213 600
Parte seconda: componenti che non danno luogo a movimenti finanziari		Parte seconda: componenti che non danno luogo a movimenti finanziari	
A) Entrate accertate in precedenti esercizi di pertinenza dell'esercizio	--	A) Spese di competenza impegnate in precedenti esercizi	--
B) Produzioni e movimenti interni	100 000 000	B) Produzioni e movimenti interni	--
C) Trasferimenti attivi in natura (contribuzioni, soccorsi e oblazioni in natura)	2 134 146 673	C) Trasferimenti passivi in natura (contribuzioni, soccorsi e oblazioni in natura)	114 983 000
D) Variazioni patrimoniali straordinarie	21 830 166 046	D) Ammortamenti e deprezzamenti	7 703 762 000
E) Spese impegnate di competenza di successivi esercizi	--	E) Svalutazioni e deprezzamenti	5 065 106 000
Totale parte seconda	24 064 312 719	F) Accantonamenti per oneri presunti di competenza	--
Totale generale delle entrate	398 382 211 246	G) Quota dell'esercizio per l'adeguamento del fondo indennità anzianità personale	3 804 529 290
Differenze economiche	--	H) Variazioni patrimoniali straordinarie	19 774 124 821
TOTALE A PAREGGIO	398 382 211 246	I) Entrate accertate nell'esercizio di pertinenza di successivi esercizi	--
		Totale parte seconda	36 462 505 117
		Totale generale delle uscite	340 513 718 717
		Avanzo economico	57 868 492 529
		TOTALE A PAREGGIO	398 382 211 246

(1) Esclusi i trasferimenti effettuati tra Comuni, Centri e OO.PP. per L. 70/1993/271/000.

Quadri dimostrativi
Consolidato 1992

XII LEGISLATURA — DISEGNI DI LEGGE E RELAZIONI — DOCUMENTI

SITUAZIONE FINANZIARIA 1992

FINCP

ENTRATE	Comitati Regionali e Provinciali	USCITE	Comitati Regionali e Provinciali
ENTRATE CORRENTI		SPESE CORRENTI	
Cat I — Aliquote contributive a carico dei datori di lavoro e/o degli iscritti	746 544 000	Cat I — Spese per gli organi dell'ente	—
Cat II — Quote di partecipazione degli iscritti all'onere di specifiche gestioni	305 508 000	Cat II — Oneri per il personale in attività di servizio	57 322 176 000
Cat III — Trasferimenti da parte dello Stato	—	Cat III — Oneri per il personale in quiescenza	—
Cat IV — Trasferimenti da parte delle regioni	3 706 965 000	Cat IV — Spese per l'acquisto di beni di consumo e di servizi	38 986 410 000
Cat V — Trasferimenti da parte dei comuni e delle provincie	1 746 902 000	Cat V — Spese per prestazioni istituzionali	—
Cat VI — Trasferimenti da parte di altri enti del settore pubblico	55 223 157 000	Cat VI — Trasferimenti passivi	1 900 705 000
Cat VII — Entrate derivanti dalla vendita di beni e dalla prestazione di servizi	34 036 291 000	Cat VII — Oneri finanziari	359 317 000
Cat VIII — Redditi e proventi patrimoniali	1 972 880 000	Cat VIII — Oneri tributari	633 283 000
Cat IX — Poste correttive e compensative di spese correnti	3 972 000 000	Cat IX — Poste correttive e compensative di entrate correnti	1 779 638 000
Cat X — Entrate non classificabili in altre voci	9 672 580 000	Cat X — Spese non classificabili in altre voci	2 776 413 000
Totale entrate correnti	111 382 827 000	Totale spese correnti	103 757 942 000
ENTRATE IN CONTO CAPITALE		SPESE IN CONTO CAPITALE	
Cat XI — Alienazione di immobili e diritti reali	—	Cat XI — Acquisizione di beni di uso durevole ed opere immobiliari	3 561 617 000
Cat XII — Alienazione di immobilizzazioni tecniche	388 000	Cat XII — Acquisizione di immobilizzazioni tecniche	6 128 420 000
Cat XIII — Realizzo di valori mobiliari	203 708 000	Cat XIII — Partecipazione e acquisto di valori mobiliari	895 643 000
Cat XIV — Riscossioni di crediti	13 006 000	Cat XIV — Concessioni di crediti ed anticipazioni	6 831 000
Cat XVI — Trasferimenti dalle regioni	—	Cat XV — Indennità di anzianità e similari al personale cessato dal servizio	—
Cat XVII — Trasferimenti da comuni e provincie	8 700 000	Cat XVI — Rimborso di mutui	131 872 000
Cat XVIII — Trasferimenti da altri enti del settore pubblico	1 080 721 000	Totale spese in conto capitale	10 724 383 000
Cat XX — Assunzione di altri debiti finanziari	—	Cat XXI — Spese aventi natura di partite di giro	31 832 340 000
Totale entrate in conto capitale	1 655 648 000	TOTALE GENERALE DELLE SPESE	146 314 665 000
Cat XXII — Partite di giro	31 832 340 000	Disavanzo amministrativo	95 266 000
TOTALE GENERALE DELLE ENTRATE	144 870 815 000	Risultati differenziali	—
Avanzo amministrativo	—		
Risultati differenziali	1 539 116 000		
TOTALI A PAREGGIO	146 409 931 000	TOTALI A PAREGGIO	146 409 931 000

XII LEGISLATURA — DISEGNI DI LEGGE E RELAZIONI — DOCUMENTI

SITUAZIONE FINANZIARIA 1992

FINSC

	Sottocomitati		Sottocomitati
ENTRATE CORRENTI		SPESE CORRENTI	
Cat. I — Al quote contributive a carico dei datori di lavoro e/o degli iscritti	1.258.992.000	Cat. I — Spese per gli organi dell'ente	-
Cat. II — Quote di partecipazione degli iscritti all'onere di specifiche gestioni	23.824.000	Cat. II — Oneri per il personale in attività di servizio	12.348.149.000
Cat. III — Trasferimenti da parte dello Stato	-	Cat. III — Oneri per il personale in quiescenza	-
Cat. IV — Trasferimenti da parte delle regioni	668.461.000	Cat. IV — Spese per l'acquisto di beni di consumo e di servizi	22.756.545.000
Cat. V — Trasferimenti da parte dei comuni e delle provincie	581.240.000	Cat. V — Spese per prestazioni istituzionali	-
Cat. VI — Trasferimenti da parte di altri enti del settore pubblico	10.537.266.000	Cat. VI — Trasferimenti passivi	456.456.000
Cat. VII — Entrate derivanti dalla vendita di beni e dalla prestazione di servizi	26.044.288.000	Cat. VII — Oneri finanziari	111.586.000
Cat. VIII — Redditi e proventi patrimoniali	1.270.744.000	Cat. VIII — Oneri tributari	242.204.000
Cat. IX — Poste correttive e compensative di spese correnti	1.340.588.000	Cat. IX — Poste correttive e compensative di entrate correnti	658.878.000
Cat. X — Entrate non classificabili in altre voci	6.709.157.000	Cat. X — Spese non classificabili in altre voci	3.828.966.000
Totale entrate correnti	48.434.560.000	Totale spese correnti	40.404.784.000
ENTRATE IN CONTO CAPITALE		SPESE IN CONTO CAPITALE	
Cat. XI — Alienazione di immobili e diritti reali	-	Cat. XI — Acquisione di beni di uso durevole ed opere immobiliari	2.956.003.000
Cat. XII — Alienazione di immobilizzazioni tecniche	150.000	Cat. XII — Acquisione di immobilizzazioni tecniche	6.796.680.000
Cat. XIII — Realizzo di valori mobiliari	3.022.198.000	Cat. XIII — Partecipazione e acquisto di valori mobiliari	3.255.322.000
Cat. XIV — Riscossioni di crediti	152.004.000	Cat. XIV — Concessioni di crediti ed anticipazioni	1.066.000
Cat. XVI — Trasferimenti dalle regioni	-	Cat. XV — Indennità di anzianità e similari al personale cessato dal servizio	-
Cat. XVII — Trasferimenti da comuni e provincie	402.504.000	Cat. XVI — Rimborso di mutui	30.564.000
Cat. XVIII — Trasferimenti da altri enti del settore pubblico	87.853.000	Totale spese in conto capitale	13.039.635.000
Cat. XX — Assunzione di altri debiti finanziari	125.200.000	Cat. XXI — Spese aventi natura di partite di giro	6.335.636.000
Totale entrate in conto capitale	3.769.909.000	TOTALE GENERALE DELLE SPESE	59.780.055.000
Cat. XXII — Partite di giro	6.335.636.000	Disavanzo amministrativo	-
TOTALE GENERALE DELLE ENTRATE	58.540.105.000	Risultati differenziali	-
Avanzo amministrativo	608.365.000	TOTALI A PAREGGIO	59.780.055.000
Risultati differenziali	631.585.000		
TOTALI A PAREGGIO	59.780.055.000		

XII LEGISLATURA — DISEGNI DI LEGGE E RELAZIONI — DOCUMENTI

SITUAZIONE FINANZIARIA 1992

FINSC

	Scuole		Scuole
ENTRATE CORRENTI		SPESE CORRENTI	
Cat. I -- Aliquote contributive a carico dei datori di lavoro e/o degli iscritti	—	Cat. I -- Spese per gli organi dell'ente	4 914 000
Cat. II -- Quote di partecipazione degli iscritti all'onere di specifiche gestioni	160 343 000	Cat. II -- Oneri per il personale in attività di servizio	18 403 301 000
Cat. III -- Trasferimenti da parte dello Stato	—	Cat. III -- Oneri per il personale in quiescenza	—
Cat. IV -- Trasferimenti da parte delle regioni	201 500 000	Cat. IV -- Spese per l'acquisto di beni di consumo e di servizi	4 375 933 000
Cat. V -- Trasferimenti da parte dei comuni e delle provincie	186 552 000	Cat. V -- Spese per prestazioni istituzionali	—
Cat. VI -- Trasferimenti da parte di altri enti del settore pubblico	9 400 463 000	Cat. VI -- Trasferimenti passivi	480 000
Cat. VII -- Entrate derivanti dalla vendita di beni e dalla prestazione di servizi	19 039 393 000	Cat. VII -- Oneri finanziari	4 041 000
Cat. VIII -- Redditi e proventi patrimoniali	180 481 000	Cat. VIII -- Oneri tributari	45 297 000
Cat. IX -- Poste correttive e compensative di spese correnti	607 333 000	Cat. IX -- Poste correttive e compensative di entrate correnti	1 125 585 000
Cat. X -- Entrate non classificabili in altre voci	87 110 000	Cat. X -- Spese non classificabili in altre voci	580 000 000
Totale entrate correnti	29 863 175 000	Totale spese correnti	24 539 551 000
ENTRATE IN CONTO CAPITALE		SPESE IN CONTO CAPITALE	
Cat. XI -- Alienazione di immobili e di diritti reali	—	Cat. XI -- Acquisizione di beni di uso durevole ed opere immobiliari	—
Cat. XII -- Alienazione di immobilizzazioni tecniche	—	Cat. XII -- Acquisizione di immobilizzazioni tecniche	287 186 000
Cat. XIII -- Realizzo di valori mobiliari	—	Cat. XIII -- Partecipazione e acquisto di valori mobiliari	269 000 000
Cat. XIV -- Riscossioni di crediti	—	Cat. XIV -- Concessioni di crediti ed anticipazioni	—
Cat. XVI -- Trasferimenti dalle regioni	—	Cat. XV -- Indennità di anzianità e similari al personale cessato dal servizio	—
Cat. XVII -- Trasferimenti da comuni o provincie	2 400 000	Cat. XVI -- Rimborso di mutui	4 578 000
Cat. XVIII -- Trasferimenti da altri enti del settore pubblico	—	Totale spese in conto capitale	560 764 000
Cat. XIX -- Assunzione di mutui	—	Cat. XXI -- Spese aventi natura di partite di giro	7 181 220 000
Cat. XX -- Assunzione di altri debiti finanziari	—	TOTALE GENERALE DELLE SPESE	32 281 535 000
Totale entrate in conto capitale	2 400 000	Disavanzo amministrativo	—
Cat. XXII -- Partite di giro	7 181 220 000	Risultati differenziali	4 768 865 000
TOTALE GENERALE DELLE ENTRATE	37 046 795 000		
Avanzo amministrativo	3 605 000		
Risultati differenziali	—		
TOTALI A PAREGGIO	37 050 400 000	TOTALI A PAREGGIO	37 050 400 000

SITUAZIONE FINANZIARIA DI COMPETENZA 1992

ALLFIN1

	Comitato Centrale	Comitati Regionali e Provinciali	Sottocomitati	Scuole	Totali
ENTRATE					
Entrate correnti (1) (2)	225 030 607 427	59 206 007 000	39 137 754 000	20 943 530 000	344 317 898 427
Entrate conto capitale	1 873 337 506	1 655 648 000	3 769 909 000	2 400 000	7 301 294 506
Entrate partite di giro	380 758 537 426	31 832 340 000	6 335 636 000	7 181 220 000	426 107 733 426
	607 662 482 359	92 693 995 000	49 243 299 000	28 127 150 000	777 726 926 359
USCITE					
Uscite correnti (2)	135 348 936 600	103 757 942 000	40 404 784 000	24 539 551 000	304 051 213 600
Uscite conto capitale	14 737 045 533	10 724 383 000	13 039 635 000	560 764 000	39 061 827 533
Uscite partite di giro	380 758 537 426	31 832 340 000	6 335 636 000	7 181 220 000	426 107 733 426
	530 844 519 559	146 314 665 000	59 780 055 000	32 281 535 000	769 220 774 559
<u>Avanzo</u> <u>Disavanzo</u> finanziario	76 817 962 800	— 53 620 670 000	— 10 536 756 000	— 4 154 385 000	8 506 151 800
<u>Avanzo</u> <u>Disavanzo</u> di am.ne quota	—	— 95 266 000	608 365 000	3 605 000	516 704 000
<u>Avanzo</u> <u>Disavanzo</u> di comp.za comp.vo	76 817 962 800	— 53 715 936 000	— 9 928 391 000	— 4 150 780 000	9 022 855 800

(1) Escluso il contributo suppletivo di L. 30 000 000 000 destinato al ripianamento dei disavanzi di gestione degli esercizi 1988 1989 1990

(2) Esclusi movimenti interni tra Comitato Centrale e OO PP per L. 70 393 271 000

XII LEGISLATURA — DISEGNI DI LEGGE E RELAZIONI — DOCUMENTI

CONTO CONSUNTIVO DELL'ESERCIZIO 1992 DELLA CROCE ROSSA ITALIANA
RIEPILOGO SITUAZIONE FINANZIARIA

ALLFIN2

CATEGORIA	COMITATO CENTRALE		COMITATI REGIONALI E PROVINCIALI		SOTTOCOMITATI		SCUOLE		TOTALI	
	Entrate	Uscite	Entrate	Uscite	Entrate	Uscite	Entrate	Uscite	Entrate	Uscite
I	—	227.929.710	746.544.000	—	1.258.992.000	—	—	4.914.000	2.005.536.000	232.843.710
II	13.332.769	92.482.862.084	305.508.000	57.322.176.000	23.824.000	12.348.148.000	18.403.301.000	18.403.301.000	503.007.769	180.556.488.084
III	216.528.487.000	—	—	—	—	—	—	—	216.528.487.000	—
IV	1.721.869.894	21.239.482.895	3.706.965.000	38.986.410.000	668.461.000	22.756.545.000	4.375.933.000	4.375.933.000	6.298.795.894	87.358.370.895
V	—	—	1.746.902.000	—	581.240.000	—	—	—	2.514.694.000	—
VI	—	80.714.303.724	55.223.157.000	1.900.705.000	10.537.266.000	456.456.000	490.000	490.000	70.983.271.000	83.071.944.724
VII	3.057.894.056	10.228.524.245	34.036.291.000	359.317.000	24.044.288.000	113.586.000	4.041.000	4.041.000	4.767.615.000	10.705.468.245
VIII	128.065.773	823.646.902	1.972.890.000	633.283.000	1.270.744.000	242.204.000	45.297.000	45.297.000	82.177.866.056	1.744.430.902
IX	2.468.915.910	75.458.040	3.972.000.000	1.779.638.000	1.340.588.000	658.878.000	607.333.000	607.333.000	3.552.170.773	3.589.559.040
X	1.112.042.025	—	9.672.580.000	2.776.413.000	6.709.157.000	2.956.003.000	580.000.000	580.000.000	8.388.836.910	7.165.379.000
XI	115.950.000	2.020.640.051	—	3.561.617.000	—	2.956.003.000	—	—	17.590.889.025	8.538.260.051
XII	—	4.387.232.729	388.000	6.128.420.000	150.000	6.796.680.000	287.186.000	287.186.000	115.950.000	17.609.568.729
XIII	1.718.367.016	1.778.966.875	203.708.000	895.643.000	3.022.198.000	3.255.322.000	269.000.000	269.000.000	538.000	6.198.831.875
XIV	39.020.490	3.045.300	13.006.000	6.831.000	132.004.000	1.066.000	—	—	4.944.273.016	10.942.300
XV	—	5.985.614.485	—	—	—	—	—	—	184.030.490	5.985.614.485
XVI	—	551.496.093	—	1.318.720.000	—	30.564.000	—	—	—	718.510.093
XVII	—	—	8.700.000	—	402.504.000	—	2.405.000	413.604.000	—	—
XVIII	—	—	1.080.721.000	—	87.853.000	—	—	—	1.668.574.000	—
XIX	—	—	349.125.000	—	—	—	—	—	349.125.000	—
XX	—	—	—	—	125.200.000	—	—	—	125.200.000	—
XXI	—	380.758.537.426	31.832.340.000	31.832.340.000	—	6.335.636.000	7.181.220.000	7.181.220.000	426.107.733.426	426.107.733.426
XXII	380.758.537.426	—	—	—	6.335.636.000	—	—	—	426.107.733.426	—
Totale Entrate Uscite	607.662.482.359	601.237.790.559	144.870.815.000	146.314.665.000	58.540.105.000	59.780.055.000	37.046.795.000	32.281.535.000	848.120.197.359	839.614.045.559
Av/Dis Amministrazione	—	—	—	95.266.000	608.365.000	—	3.605.000	—	611.970.000	—
Av/Dis Fin. Competenza	—	6.424.691.800	—	—	—	—	—	—	—	9.022.855.000
TOTALI A PARTEGGIO	607.662.482.359	607.662.482.359	146.409.931.000	146.409.931.000	59.780.055.000	59.780.055.000	37.050.400.000	37.050.400.000	848.732.167.359	848.732.167.359

XII LEGISLATURA — DISEGNI DI LEGGE E RELAZIONI — DOCUMENTI

RIASSUNTO DELLE ENTRATE GESTIONE DI COMPETENZA

Situazione finanziaria 1992

A.L.FIN3

	Comitato Centrale	Comitati Regionali e Provinciali	Sottocomitati	Scuote	Totali
ENTRATE CORRENTI					
Cat I — Aliquote contributive a carico dei datori di lavoro e/o degli iscritti	—	746 544 000	1 258 992 000	—	2 005 536 000
Cat II — Quote di partecipazione degli iscritti all'onere di specifiche gestioni	13 332 769	305 508 000	23 824 000	160 343 000	503 007 769
Cat III — Trasferimenti da parte dello Stato	216 528 487 000	—	—	—	216 528 487 000
Cat IV — Trasferimenti da parte delle Regioni	1 721 869 894	3 706 965 000	668 461 000	201 500 000	6 298 795 000
Cat V — Trasferimenti da parte dei comuni e delle provincie	—	1 746 902 000	581 240 000	186 552 000	2 514 694 000
Cat VI — Trasferimenti da parte di altri	—	—	—	—	—
Cat VII — Entrate derivanti dalla vendita di beni e dalla prestazione di servizi	3 057 894 056	34 036 291 000	26 044 288 000	19 039 393 000	82 177 866 056
Cat VIII — Redditi e proventi patrimoniali	128 065 773	1 972 880 000	1 270 744 000	180 481 000	3 552 170 773
Cat IX — Poste correttive e compensative di spese correnti	2 468 915 910	3 972 000 000	1 340 588 000	607 333 000	8 388 836 910
Cat X — Entrate non classificabili in altre voci	1 112 042 025	9 672 580 000	6 709 157 000	87 110 000	17 580 889 025
Totale Entrate correnti	225 030 607 427	111 382 827 000	48 434 560 000	29 863 175 000	414 711 169 427
ENTRATE IN CONTO CAPITALE					
Cat XI — Alienazione di immobili e diritti reali	115 950 000	—	—	—	115 950 000
Cat XII — Alienazione di immobilizzazioni tecniche	—	388 000	150 000	—	538 000
Cat XIII — Realizzo di valori mobiliari	1 718 367 016	203 708 000	3 022 198 000	—	4 944 273 016
Cat XIV — Riscossioni di crediti	39 020 490	13 006 000	132 004 000	—	184 030 490
Cat XVI — Trasferimenti dalle regioni	—	—	—	—	—
Cat XVII — Trasferimenti da comuni e provincie	—	8 700 000	402 504 000	2 400 000	413 604 000
Cat XVIII — Trasferimenti da altri enti del settore pubblico	—	1 080 721 000	87 853 000	—	1 168 574 000
Cat XIX — Assunzione di mutui	—	349 125 000	—	—	349 125 000
Cat XX — Assunzione di altri debiti finanziari	—	—	125 200 000	—	125 200 000
Totale Entrate in conto capitale	1 873 337 506	1 655 648 000	3 769 909 000	2 400 000	7 301 294 506
Cat XXII — Partite di giro	380 758 537 426	31 832 340 000	6 335 636 000	7 181 220 000	426 107 733 426
TOTALE GENERALE DELLE ENTRATE	607 662 482 359	144 870 815 000	58 540 105 000	37 046 795 000	848 120 197 359
Avanzo amministrativo	—	—	608 365 000	3 605 000	611 970 000
Risultato differenziale	—	— 1 539 116 000	— 631 585 000	—	— 2 170 701 000
TOTALI A PAREGGIO	607 662 482 359	146 409 931 000	59 780 055 000	37 050 400 000	850 902 868 359

XII LEGISLATURA — DISEGNI DI LEGGE E RELAZIONI — DOCUMENTI

RIASSUNTO DELLE SPESE GESTIONE DI COMPETENZA

Situazione finanziaria 1992

A. L.FIN3

	Comitato Centrale	Comitati Regionali e Provinciali	Sottocomitati	Scuole	Totali
SPESE CORRENTI					
Cat. I — Spese per gli organi dell'ente	227 929 710	—	—	4 914 000	232 843 710
Cat. II — Oneri per il personale in attività di servizio	92 482 862 084	57 322 176 000	12 348 149 000	18 403 301 000	180 556 488 084
Cat. III — Oneri per il personale in quiescenza	—	—	—	—	—
Cat. IV — Spese per l'acquisto di beni di consumo e di servizi	21 239 482 895	38 986 410 000	22 756 545 000	4 375 933 000	87 358 370 895
Cat. V — Spese per prestazioni istituzionali	—	—	—	—	—
Cat. VI — Trasferimenti passivi	80 714 303 724	1 900 705 000	456 456 000	480 000	83 071 944 724
Cat. VII — Oneri finanziari	10 228 524 245	359 317 000	113 586 000	4 041 000	10 705 468 245
Cat. VIII — Oneri tributari	823 646 902	633 283 000	242 204 000	45 297 000	1 744 430 902
Cat. IX — Poste correttive e compensative di entrate correnti	25 458 040	1 779 638 000	658 878 000	1 125 585 000	3 589 559 040
Cat. X — Spese non classificabili in altre voci	—	2 776 413 000	3 828 966 000	580 000 000	7 185 379 000
Totale Spese correnti	205 742 207 600	103 757 942 000	40 404 784 000	24 539 551 000	374 444 484 600
SPESE IN CONTO CAPITALE					
Cat. XI — Acquisizione di beni di uso durevole ed opere immobiliari	2 020 640 051	3 561 617 000	2 956 003 000	—	8 538 260 051
Cat. XII — Acquisizione di immobilizzazioni tecniche	4 397 282 729	6 128 420 000	6 796 680 000	287 186 000	17 609 568 729
Cat. XIII — Partecipazione e acquisto di valori mobiliari	1 778 966 875	895 643 000	3 255 322 000	269 000 000	6 198 931 875
Cat. XIV — Concessioni di credit ed anticipazioni	3 045 300	6 831 000	1 066 000	—	10 942 300
Cat. XV — Indennità di anzianità e similari al personale cessato dal servizio	5 985 614 485	—	—	—	5 985 614 485
Cat. XVI — Rimborso di mutui	551 496 093	131 872 000	30 564 000	4 578 000	718 510 093
Totale Spese in conto capitale	14 737 045 533	10 724 383 000	13 039 635 000	560 764 000	39 061 827 533
Cat. XXI — Spese aventi natura di partite di giro	380 758 537 426	31 832 340 000	6 335 636 000	7 181 220 000	426 107 733 426
TOTALE GENERALE DELLE SPESE	601 237 790 559	146 314 665 000	59 780 055 000	32 281 535 000	839 614 045 559
Disavanzo amministrativo	—	95 266 000	—	—	95 266 000
Risultati differenziali	— 6 424 691 800	—	—	4 768 865 000	11 193 556 800
TOTALI A PAREGGIO	607 662 482 359	146 409 931 000	59 780 055 000	37 050 400 000	850 902 868 359

XII LEGISLATURA — DISEGNI DI LEGGE E RELAZIONI — DOCUMENTI

SITUAZIONE AMMINISTRATIVA ANNO 1992

ALLAMM

	Comitato Centrale	Comitati Regionali e Provinciali	Sottocomitati	Scuole	Totale
Avanzo di cassa all'inizio dell'esercizio	- 176.474.371.774	10.837.248.000	13.987.413.000	2.948.722.000	- 148.700.988.774
Riscossioni	846.401.520.455	145.625.863.000	57.177.101.000	33.207.459.000	1.082.411.943.455
Pagamenti	701.624.296.932	140.506.425.000	55.669.262.000	32.768.263.000	930.568.246.932
Avanzo di cassa alla fine dell'esercizio	- 31.697.148.251	15.956.686.000	15.495.252.000	3.387.918.000	3.142.707.749
Residui attivi	98.535.156.025	6.986.006.000	1.363.513.000	2.588.720.000	109.453.395.025
	91.646.462.940	20.526.983.000	9.561.208.000	7.720.010.000	129.454.663.940
	190.181.618.965	27.512.989.000	10.924.721.000	10.288.730.000	238.908.058.965
Residui passivi	65.755.467.320	17.492.079.000	11.188.208.000	5.310.827.000	99.746.581.320
	106.877.144.974	30.126.169.000	12.513.084.000	3.552.707.000	153.069.104.974
	172.632.612.294	47.618.248.000	23.701.282.000	8.863.534.000	252.815.686.294
Avanzo/Disavanzo d'amministrazione alla fine dell'esercizio	- 14.148.141.580	- 4.148.573.000	2.718.681.000	4.813.114.000	- 10.764.919.580

XII LEGISLATURA — DISEGNI DI LEGGE E RELAZIONI — DOCUMENTI

SITUAZIONE PATRIMONIALE AL 31 DICEMBRE 1992

ALLPATR

	Consistenze al 1° gennaio 1992					Consistenze al 31 dicembre 1992				
	Comitato Centrale	Comitati Regionali e Provinciali	Sottocomitati	Scuole	Totali	Comitato Centrale	Comitati Regionali e Provinciali	Sottocomitati	Scuole	Totali
P.A.S.S.I.V.I.T.A.										
Debiti di tesoreria	176.474.371.774	1.725.379.000	220.512.000	—	178.420.262.774	31.687.148.251	1.536.804.000	373.987.000	14.776.000	33.622.715.251
Debiti di regolamento	273.019.118.667	41.198.213.000	21.675.475.000	9.173.117.000	345.065.923.667	172.632.612.294	47.618.248.000	23.701.292.000	8.863.534.000	252.815.886.294
Debiti bancari e finanziari	25.584.327.765	620.131.000	110.641.000	—	26.315.209.765	25.032.941.672	1.991.375.000	107.087.000	—	27.131.403.672
Rimanenze passive di esercizio	—	—	—	—	—	—	—	—	—	—
Fondi per accantonamenti vari (ind. anzianità pass.)	4.585.387.084	—	—	—	4.585.387.084	4.508.357.668	—	—	—	4.508.357.668
Poste rettificative dell'attivo	—	—	—	—	—	—	—	—	—	—
Ammortamenti vari	4.762.400.000	20.162.309.000	17.294.392.000	1.005.517.000	43.224.618.000	7.682.400.000	24.226.057.000	19.979.216.000	1.210.663.000	53.108.336.000
Fondi diversi	1.580.921.600	—	—	—	1.580.921.600	891.211.300	—	—	—	891.211.300
Totale passività	486.006.636.890	63.706.032.000	39.301.020.000	10.178.634.000	599.192.322.890	242.454.671.185	75.372.484.000	44.161.582.000	10.088.973.000	372.077.710.185
patrimonio netto.										
Fondo di dotazione	—	—	—	—	—	—	—	—	—	—
Avanzo economico esercizi precedenti	542.331.951	65.691.678.000	36.330.117.000	1.169.885.000	102.649.358.049	28.891.791.227	68.190.013.000	40.770.660.000	1.494.067.000	81.562.948.773
Avanzo economico dello esercizio	28.349.459.276	846.712.000	6.082.126.000	324.172.000	21.086.409.276	36.350.578.529	7.313.195.000	9.036.862.000	5.167.857.000	57.868.492.529
Totale a pareggio	457.114.845.663	130.244.462.000	81.723.263.000	11.672.701.000	680.755.271.663	249.913.458.487	150.875.692.000	93.969.104.000	16.750.897.000	511.509.151.487

CONTO ECONOMICO DELL'ESERCIZIO 1992

ALFICO **Parte prima: Entrate finanziarie di parte corrente (vedi rendiconto finanziario)**

	Comitato Centrale	Comitati Regionali e Provinciali	Sottocomitati	Scuole	Totale
Car. I — Aliquote contributive a carico dei dati di lavoro e/o degli iscritti	—	746.544.000	1.258.992.000	—	2.005.536.000
Car. II — Quote di partecipazione degli iscritti all'opera di specifiche gestioni	19.332.769	305.508.000	23.824.000	160.343.000	509.007.769
Car. III — Trasferimenti da parte dello Stato	246.528.487.000	—	—	—	246.528.487.000
Car. IV — Trasferimenti da parte delle Re- gioni	1.721.869.894	3.706.965.000	668.461.000	201.500.000	6.298.795.894
Car. V — Trasferimenti da parte dei comu- ni e delle provincie	—	1.746.902.000	581.240.000	186.552.000	2.514.694.000
Car. VI — Trasferimenti da parte di altri enti del settore pubblico	—	55.223.757.000	10.537.266.000	9.400.463.000	75.161.486.000
Car. VII — Entrate (derivanti) dalla vendita di beni e dalla prestazione di ser- vizi	3.057.894.056	34.036.291.000	26.044.288.000	19.039.393.000	82.177.566.056
Car. VIII — Redditi e proventi patrimoniali	128.065.773	1.972.880.000	1.270.744.000	180.481.000	3.552.170.773
Car. IX — Poste correttive e compensative di spese correnti	2.468.915.910	3.972.000.000	1.340.598.000	607.333.000	8.388.836.910
Car. X — Entrate non classificabili in altre voci	1.112.042.025	9.672.580.000	6.709.157.000	87.110.000	17.580.889.025
Totale parte prima	255.030.607.527	111.382.827.000	48.494.560.000	29.863.175.000	444.771.169.527

Parte seconda: Componenti che non danno luogo a movimenti finanziari

	Comitato Centrale	Comitati Regionali e Provinciali	Sottocomitati	Scuole	Totale
A) Entrate accertate in precedenti esercizi di pertinenza dell'esercizio	—	—	—	—	—
B) Produzioni e movimenti interni	—	100.000.000	—	—	100.000.000
C) Trasferimenti attivi in natura (obblazioni, la- sciti, donazioni in natura)	605.458.673	998.592.000	529.841.000	455.000	2.134.146.673
D) Variazioni patrimoniali straordinarie	6.095.994.046	8.167.058.000	6.819.796.000	747.118.000	21.830.166.046
E) Spese impegnate di competenza di succes- sivi esercizi	—	—	—	—	—
Totale parte seconda	6.701.452.719	9.265.650.000	7.349.437.000	747.774.000	24.064.312.719
TOTALE GENERALE ENTRATE	261.732.060.246	120.648.477.000	55.783.997.000	30.610.948.000	468.775.482.246
DISAVANZO ECONOMICO	—	—	—	—	—
TOTALE A PARIGGIO	261.732.060.246	120.648.477.000	55.783.997.000	30.610.948.000	468.775.482.246

CONTO ECONOMICO DELL'ESERCIZIO 1992

ALLECO

Parte prima: Spese finanziarie di parte corrente

	Comitato Centrale	Comitati Regionali e Provinciali	Sottocomitati	Scuole	Totali
Cat. I — Spese per gli organi dell'Ente	227 929 710	—	—	4 914 000	232 843 710
Cat. II — Oneri per il personale in attività di servizio	92 482 862 084	57 322 176 000	12 348 149 000	18 403 301 000	180 556 488 084
Cat. III — Oneri per il personale in quieto scenza	—	—	—	—	—
Cat. IV — Spese per l'acquisto di beni di consumo o di servizi	21 239 482 895	38 986 410 000	22 756 545 000	4 375 933 000	87 358 370 895
Cat. V — Spese per prestazioni istituzionali	—	—	—	—	—
Cat. VI — Trasferimenti passivi	80 714 303 724	1 900 705 000	456 456 000	480 000	83 071 944 724
Cat. VII — Oneri finanziari	10 228 524 245	359 317 000	113 586 000	4 041 000	10 705 468 245
Cat. VIII — Oneri tributari	823 646 902	633 283 000	242 204 000	45 297 000	1 744 430 902
Cat. IX — Poste correttive e compensative di entrate correnti	25 458 040	1 779 638 000	658 878 000	1 125 585 000	3 589 559 040
Cat. X — Spese non classificabili in altre voci	—	2 776 413 000	3 828 966 000	580 000 000	7 185 379 000
Totale parte prima	205 742 207 600	103 757 942 000	40 404 784 000	24 539 551 000	374 444 484 600

Parte seconda: Componenti che non danno luogo a movimenti finanziari

	Comitato Centrale	Comitati Regionali e Provinciali	Sottocomitati	Scuole	Totali
A) Spese di competenza, impegnate in precedenti esercizi	—	—	—	—	—
B) Produzioni e movimenti interni	—	—	—	—	—
C) Trasferimenti passivi in natura (contributi, concorsi, soccorsi e obiazioni in natura)	—	—	114 983 000	—	114 983 000
D) Ammortamenti e deprezzamenti	—	3 618 161 000	3 880 455 000	205 146 000	7 703 762 000
E) Svalutazioni e deprezzamenti	2 930 000 000	1 391 523 000	362 257 000	381 326 000	5 065 106 000
F) Accantonamenti per oneri presunti di competenza	—	—	—	—	—
G) Quota dell'esercizio per l'adeguamento del fondo indennità anzianità personale	3 804 529 290	—	—	—	3 804 529 290
H) Variazioni patrimoniali straordinarie	12 904 744 827	4 567 656 000	1 984 656 000	317 068 000	19 774 124 827
I) Entrate accertate nell'esercizio di pertinenza di successivi esercizi	—	—	—	—	—
Totale parte seconda	19 639 274 117	9 577 340 000	6 342 351 000	903 540 000	36 462 505 117
TOTALE GENERALE USCITE	225 381 481 717	113 335 282 000	46 747 135 000	25 443 091 000	410 906 989 717
AVANZO ECONOMICO	36 350 578 529	7 313 195 000	9 036 862 000	5 167 857 000	57 868 492 529
TOTALE A PAREGGIO	261 732 060 246	120 648 477 000	55 783 997 000	30 610 948 000	468 775 482 246