

SENATO DELLA REPUBBLICA

XII LEGISLATURA

Doc. XV

n. 4

ALLEGATO

RELAZIONE DELLA CORTE DEI CONTI

AL PARLAMENTO

sulla gestione finanziaria degli Enti sottoposti a controllo
in applicazione della legge 21 marzo 1958, n. 259

ENTE NAZIONALE
DI PREVIDENZA ED ASSISTENZA PER I DIPENDENTI STATALI
(E.N.P.A.S.)

(Esercizi 1989, 1990, 1991 e 1992)

Comunicata alla Presidenza il 1° giugno 1994

VOLUME I

12-CDC-ENT-0004-0/1

I N D I C E

—

VOLUME I*DOCUMENTI ALLEGATI.**Esercizio 1989:*

Relazione del Commissario straordinario	<i>Pag.</i>	7
Relazione del Collegio dei revisori	»	119
Bilancio consuntivo	»	169

Esercizio 1990:

Relazione del Commissario straordinario	»	293
Relazione del Collegio dei revisori	»	415
Bilancio consuntivo	»	459

ENTE NAZIONALE
DI PREVIDENZA ED ASSISTENZA PER I DIPENDENTI STATALI
(E.N.P.A.S.)

**BILANCIO CONSUNTIVO
DELL'ESERCIZIO FINANZIARIO 1989**

**RELAZIONE
DEL COMMISSARIO STRAORDINARIO**

I N D I C E

DELIBERA COMMISSARIALE

PARTE PRIMA

RELAZIONE DEL COMMISSARIO

PARTE SECONDA

NOTE ILLUSTRATIVE

- FONDO DI PREVIDENZA E CREDITO PER I DIPENDENTI CIVILI
E MILITARI DELLO STATO E PER I LORO SUPERSTITI

- FONDO DI PREVIDENZA E CREDITO PER IL PERSONALE A
RAPPORTO D'IMPIEGO

RELAZIONE STATISTICA

RELAZIONE DEL COLLEGIO SINDACALE

- FONDO DI PREVIDENZA E CREDITO PER I DIPENDENTI CIVILI
E MILITARI DELLO STATO E PER I LORO SUPERSTITI

- FONDO DI PREVIDENZA E CREDITO PER IL PERSONALE A
RAPPORTO D'IMPIEGO

RELAZIONE DEL COMMISSARIOPARTE PRIMANOTE GENERALI

Il conto consuntivo dell'anno finanziario 1989 è il terzo che ho l'onore di presentare alle categorie iscritte ed all'autorità di Governo dal momento in cui sono stato chiamato, con Decreto del Ministro del Lavoro e della Previdenza Sociale del 2 marzo 1987, ad assumere la responsabilità della gestione dell'Ente.

Per quanto riguarda gli Organi di Amministrazione, nessuna novità è intervenuta a modifica della situazione esistente ormai da un decennio, da quando cioè la legge n. 155 del 1981, confermando la gestione commissariale dell'Ente, ritenne di dover assicurare ad un organo monocratico - il Commissario - l'essenziale supporto di un Comitato di coadiutori, espressione diretta delle rappresentanze sindacali delle categorie assistite.

Posso peraltro affermare che tale assetto gestionale, pur non realizzando formalmente l'esigenza di ricomporre gli ordinari Organi di Amministrazione, ha, nella sostanza, consentito di raggiungere i migliori possibili risultati, grazie alla fattiva azione dei componenti il Comitato, i quali, assicurando sempre la loro più ampia collaborazione per il perseguimento degli obiettivi di politica gestionale, hanno, di fatto, costituito, con il sottoscritto, un unico organo di formazione della volontà; continua è stata la piena sintonia nella predisposizione, nella elaborazione e nella realizzazione delle varie attività dell'Ente.

E' appena il caso, in merito, di mettere in evidenza come, nell'ambito dell'attività gestionale, è sempre stata esplicitata ogni maggiore attenzione, oltre che naturalmente alla parte istituzionale delle attività dell'Ente, all'espressione di un sempre più vivo, sentito impegno, volto alla tutela delle entità patrimoniali messe a disposizione dell'Amministrazione per il perseguimento dei medesimi fini istituzionali.

La materia, che offrirà spunto per una più approfondita disamina nell'apposita sede espositiva, si è andata rappresentando nello scorcio dell'ultimo quinquennio di gestione, con sempre mag-

giore rilevanza, nella considerazione che, soltanto in forza di sicuri investimenti, frutto di una attenta, diligente scelta, possono essere salvaguardati quei principi che sono alla base di una gestione previdenziale, fondata sulla migliore redditività delle disponibilità.

E' certo che maggiori e migliori risultati avrebbero potuto e potrebbero ancora oggi essere perseguiti, qualora fossero venute o venissero a cadere quelle remore, conseguenti ai precetti normativi vigenti, che distolgono dalla disponibilità dell'Ente entità patrimoniali di elevato contenuto, costrette ad una redditività zero, sia perché obbligatoriamente confluite nei conti infruttiferi della Tesoreria dello Stato, sia per il vincolo della destinazione alle esigenze del Ministero del Lavoro e della Previdenza Sociale e dell'INPS e per la riserva in favore delle popolazioni residenti nelle zone terremotate.

Altra e non certo trascurabile conseguenza di questo vigilante impegno, da parte dell'Amministrazione, è rappresentata dalla circostanza che un ulteriore afflusso di capitali freschi, conseguenti agli investimenti, danno la possibilità all'Ente di migliorare, sia nell'ambito strutturale che in quello erogativo, il panorama delle proprie erogazioni, con particolare riferimento a quelle cui il Testo Unico n. 1032 del 1973 attribuisce un contenuto "non obbligatorio". In questi sensi, maggiore possibilità è offerta al potenziale erogativo dell'Ente in attività quali quella del credito che, a sua volta, assicura un'ulteriore redditività delle disponibilità in tal modo investite.

Sempre con riferimento agli impegni che hanno vivamente occupato l'Amministrazione nel corso del 1989, non può, in questa sede, non farsi un sia pur fuggevole richiamo ai provvedimenti adottati, per il miglioramento delle strutture operative, sia in materia di personale che di mezzi automatici di lavoro.

L'anno decorso ha visto maturare le iniziative assunte negli anni precedenti e volte ad assicurare all'Ente una migliore impostazione organica, con lo scopo di fornire, al centro ed alla periferia, le forze di lavoro occorrenti per una sempre migliore e più puntuale esplicazione dell'attività erogativa, nell'interesse, ovviamente, delle categorie interessate a queste attività. Lo scopo è stato raggiunto, da una parte, con l'aggiornamento dell'Ordi-

namento dei Servizi e la rideterminazione delle dotazioni organiche, dall'altra con l'espletamento dei concorsi e le assunzioni del personale tramite gli Uffici di collocamento.

Gli accenni, appena abbozzati, al panorama di sintesi delle attività gestionali dell'ENPAS nel 1989, trovano miglior riscontro nell'esposizione delle risultanze economico-finanziarie dell'esercizio delle quali, di seguito, si forniscono gli estremi più significativi:

- l'avanzo economico, confermando il "trend" positivo degli ultimi esercizi, ammonta a oltre 1.226 miliardi di lire;
- il netto patrimoniale è salito da lire 1.620 miliardi al 31/12/1985 a lire 5.641 miliardi al 31/12/1989.

I dettagli e la particolare esposizione di tutti i fatti economici e finanziari che hanno interessato il 1989 sono esposti nella seconda parte della presente relazione alla quale, di conseguenza, si fa rinvio.

Dopo le premesse di cui sopra è doveroso offrire, di seguito, i maggiori, opportuni ragguagli, in ordine a quanto ha formato oggetto dell'attività gestionale nell'esercizio passato.

.s.=.=.=.=.

EROGAZIONE BUONUSCITA

Per quanto si riferisce alla primaria prestazione dell'Ente, consistente nella erogazione dell'Indennità di Buonuscita al personale dello Stato cessato dal servizio, dopo aver sottolineato come, nel 1989, sono state definite oltre 55 mila pratiche di prima liquidazione, non può farsi a meno di rappresentare che le maggiori difficoltà vengono incontrate dall'Ente nell'adempimento relativo alle riliquidazioni. E' noto, infatti, come la procedura di liquidazione raramente si risolve con un unico provvedimento di carattere definitivo. Molte circostanze, per la massima parte afferenti la normativa contrattuale dei dipendenti dello Stato, rendono, infatti, necessario sottoporre a nuovo esame le posizioni già rese oggetto di provvedimento, avuto riferimento alla retroattività della validità della revisione dei trattamenti retributivi e dalla considerazione dei periodi assoggettabili a riscatto.

Collegato all'erogazione dell'indennità di buonuscita, notevole rilievo assume, sia per gli effetti attuali che per quel-

li di regime, l'inserimento nella base contributiva dell'indennità integrativa speciale, per la parte eccedente la porzione già conglobata. A questo proposito si fa riferimento ai ripetuti interventi della Corte costituzionale che, dopo aver, con sentenza del 1986, dichiarato inammissibile l'esclusione della scala mobile dalla buonuscita degli impiegati degli Enti locali ha, con una nuova sentenza del febbraio 1988, dichiarato indilazionabile una disciplina omogenea per tutto il pubblico impiego.

All'argomento si è ritenuto di dover far cenno in questa Sede pur esulando da un fatto gestionale dell'esercizio 1989, in quanto testimonia l'esattezza della preoccupazione, nutrita dall'Ente, di dover predisporre tempestivamente i mezzi e gli strumenti necessari per far fronte al non facile compito di soddisfare gli interessi degli aventi diritto, in un non lungo tempo, dopo l'emanazione dei provvedimenti normativi dei quali non pochi cenni danno per verificabile l'ipotesi di una soluzione imminente con quella valenza retroattiva che la norma stessa dovrà precisare.

L'attività erogativa previdenziale, nei confronti del personale dello Stato, non esaurisce, peraltro, nella sola prestazione di buonuscita, il proprio contenuto. A lato di tale prestazione, e sostanzialmente con pari rilievo, anche se nella normativa istituzionale (art. 39 del D.P.R. 1032/73) ne è prevista l'erogazione soltanto una volta che siano state soddisfatte tutte le esigenze economiche delle liquidazioni di buonuscita, si collocano i particolari interventi in materia creditizia, di assistenza climatica e scolastica e di assistenza agli anziani.

Il miglioramento delle condizioni finanziarie dell'Ente che, come già si è accennato nelle premesse di carattere generale, ha consentito di far fronte, senza preoccupazioni, alle esigenze dell'erogazione dell'indennità di buonuscita, ha permesso di espandere il panorama degli accennati benefici pur mantenendoli, ovviamente, nell'ambito delle categorie previste dalla norma.

MUTUI PLURIENNALI

Anche per l'esercizio 1989 è continuata, e con ritmi decisamente più accentuati e incalzanti, l'espansione della domanda di mutui pluriennali, il cui flusso è passato dalle 63.820 istanze del 1988 alle 75.799 del 1989, con un incremento in cifra di

11.979 istanze e del 18,76 in percentuale. Le concessioni dell'esercizio, comprese 8.099 pratiche del 1988, sono state 67.416, contro le 59.833 del precedente esercizio, per un importo complessivo di L.691.890.089.000.

E' da annotare come le istanze definite, connesse all'acquisizione, alla costruzione e al restauro della casa di abitazione, hanno costituito il 48,59% delle concessioni e rappresentano, di per sé, un momento partecipativo del patrimonio dell'ENPAS al miglioramento della situazione edilizia, unito all'alto valore di carattere sociale che si concretizza nell'acquisizione della prima casa per abitazione.

Per altro verso, ha imposto una riflessione approfondita sulla necessità di governare il fenomeno, con estrema attenzione, così da mantenerlo in limiti di correttezza erogativa, evitando, in particolare, ogni possibile inserimento di domanda anomala, suggerita più dalla possibilità di un facile accesso alle prestazioni, che dalla reale sussistenza di bisogni familiari e sociali. Pertanto, fermo il regime di liberalizzazione della quota cedibile, che appare da difendere in quanto assicura all'erogazione dignitosi contenuti economici, si è provveduto ad incanalare il sistema dei criteri di concessione delle prestazioni verso una dimensione di prudenza erogativa che, almeno al momento, si esprime in due principi di base, costituiti dall'unicità dell'intervento per la medesima motivazione e dalla posteriorità, rispetto al verificarsi dell'evento, per il quale si chiede la concessione del prestito.

In materia di scomputo, gli attesi risultati di utilità, derivanti dall'avvio della nuova procedura, non hanno potuto realizzarsi pienamente in un assetto organizzativo compiuto, a causa del ripetuto grave sottodimensionamento degli organici di molte sedi, alle quali, peraltro, non si è potuto affidare la specifica competenza funzionale.

MUTUI GARANTITI

Anche l'esercizio 1989 ha confermato la tendenza, ormai irreversibile, di scarsa richiesta da parte dell'utenza, che trova, nel regime dei mutui diretti, risposte tempestive e congrue del particolare istituto dei muti garantiti. I casi trattati nel

1989 si sono ulteriormente ridotti a 139 (150 nel 1988).

PICCOLI PRESTITI

Pressoché stazionaria la domanda dei piccoli prestiti contenuta in 179.992 prestazioni.

L'erogazione è stata di circa L.250 miliardi e l'entità media è risultata di L.1.400.000.

Nella materia, l'obiettivo primario perseguito è stato quello di assicurare tempi di definizione brevi, data la particolarità di questa forma di intervento creditizio.

ASSISTENZA CLIMATICA

La stagione climatica 1989 ha fatto registrare il minimo storico di domanda, con una presenza di 4.596 bambini, dei quali 1.531 (33%) provenienti dalla Sardegna. Il costo medio unitario giornaliero è stato di L.49.761; la spesa per il personale dipendente ha costituito circa 1/5 del costo complessivo. Un giudizio sintetico sulla stagione climatica non può che riferirsi allo scarso numero di bambini accolti e all'espansione dei costi, ivi compreso quello del personale dipendente, peraltro sottratto agli uffici, già notevolmente carenti, con gravi disagi operativi per le attività primarie di previdenza e credito.

Si anticipa, fin d'ora, la prospettiva di attuazione, nel corso del 1990, di un rilancio della specifica prestazione in termini di effettiva utilità sociale, arricchendola di contenuti culturali e realizzandola, anche in regime convenzionale, in Italia e all'estero, offrendo così alle famiglie l'occasione di avviare i bambini ad esperienze nuove, moderne, coerenti con l'evoluzione dei comportamenti sociali ed in sintonia con la prospettiva di una visione di carattere europeo.

ATTIVITA' SCOLASTICA - BORSE DI STUDIO

Nel 1989 sono stati sostenuti oneri per oltre 10 miliardi di lire. Le borse di studio concesse sono state 11.719, di cui 10.471 per "figli" e 1.248 per "orfani". Gli aspiranti sono stati 21.159, e si sono registrati pertanto 9.440 esclusi, dei quali 3.838 col massimo dei voti. Tra gli esclusi sono compresi 180 orfani. Al fine di realizzare un regime di maggiore attenzione alle

esigenze dei giovani meritevoli e bisognosi, non inopportuna appare la considerazione dell'accoglimento di tutte le domande pervenute dagli orfani; un'ulteriore attenzione dovrebbe anche essere rivolta soprattutto al merito, evitando di escludere, nella categoria "figli", coloro che conseguono il voto massimo.

Per l'assistenza degli orfani presso il Convitto Unificato di Spoleto, si è accentuata notevolmente la lievitazione del costo medio unitario (lire 38,21 milioni rispetto a lire 24,35 milioni dell'anno precedente) come conseguenza diretta ed immediata dell'ulteriore calo delle unità ospitate (91 nel 1985, 85 nel 1988 e 69 del 1989) nonostante la capillarità dell'informazione diretta fornita dagli Uffici dell'Ente anche alle famiglie di dipendenti statali deceduti in attività di servizio o dopo il collocamento a riposo. Tale diminuzione assume una valenza maggiore se rapportata alla ricettività del Convitto di Spoleto (140 posti) e considerando anche l'apparente contrasto tra il bacino di utenza, in ipotesi interessato, ed il numero delle richieste effettivamente pervenute.

Il rilevato, modificato atteggiamento, da parte della categoria interessata, trae peraltro una possibile motivazione nell'orientamento assunto dai nuclei familiari, privati da una loro guida essenziale, di privilegiare un sistema educativo ed istruttivo più coerente con le istanze di carattere sociale delle quali sono apportatrici le realtà attuali.

CASA DI SOGGIORNO

L'assistenza agli anziani, non essendo state, purtroppo, ancora avviate le Case di Pescara e di Spoleto, è stata assicurata, anche nel 1989, nella sola Casa di Monteporzio Catone, con la partecipazione alla spesa da parte dei pensionati statali ospiti, partecipazione il cui ammontare si commisura nel 29% dell'entità totale della spesa.

La presenza media giornaliera, come per il 1988, è stata di 136 ospiti. Rimane pertanto buono il livello della domanda che, del resto, viene erogata a livelli di ottimale ospitalità alberghiera (nell'estate del 1989 è stata realizzata anche una vacanza a Venezia, con sistemazione degli ospiti nella struttura dell'Ente al Lido di Alberoni). Non mancano le problematiche gestionali e

organizzative: avviato a soluzione, nel 1989, il problema della retta, impostata secondo un concetto di quota di partecipazione, con una parte di oneri preindividuati assunti a carico dell'Ente, come consentito dall'art. 33 del D.P.R. 1032/73, rimane da portare a compimento il Regolamento interno e il Regolamento di ammissione, strumenti tutti utili per disciplinare l'ingresso e la permanenza degli ospiti, anche nei centri di prossima apertura.

PATRIMONIO

L'attuazione degli investimenti, intrapresa nel 1985 e proseguita in tutti gli anni successivi, con i piani di impiego dei fondi annualmente disponibili, ha raggiunto nell'anno 1989 il significativo risultato dell'investimento dell'intera disponibilità dei relativi fondi.

Permangono, peraltro, alcune condizioni che limitano notevolmente la possibilità di incrementare ulteriormente il rendimento del patrimonio: si tratta da una parte della normativa sulla cosiddetta "Tesoreria Unica" per la quale l'ENPAS, pur non ricevendo "finanziamenti", bensì "contributi" da parte dello Stato, nella sua qualità di datore di lavoro dei lavoratori statali iscritti all'Ente, è costretto a versare una sostanziosa parte delle sue disponibilità finanziarie in un conto corrente infruttifero, presso la Tesoreria Statale anziché - come sarebbe giusto per un fondo di previdenza - versarle in conti fruttiferi. Dall'altra parte, l'obbligo di investire parte delle disponibilità in acquisto case ad uso abitazione, se da un lato è giustificato dal grave problema sociale degli sfratti, dall'altro non contribuisce certamente alla redditività del patrimonio, in quanto l'equo canone, come è noto, rende circa l'1% delle somme investite. Inoltre: gli accantonamenti previsti dalla legge per l'acquisto abitazioni nelle zone terremotate del Mezzogiorno (20% sul totale degli investimenti immobiliari) ovvero per acquisto uffici ad uso Ministero del Lavoro ed INPS (10% sul totale) si sono rivelati eccessivi, rispetto alle offerte del mercato o alle esigenze dei destinatari, col risultato che i relativi importi non vengono investiti, o lo sono in misura ridotta, vanno in economia e restano quindi nei conti infruttiferi della Tesoreria Unica.

Tali vincoli al rendimento finanziario pregiudicano, ol-

tretutto, il raggiungimento del 4,5% quale indispensabile tasso tecnico d'investimento.

Comunque la conseguenza del descritto impegno dell'Amministrazione dell'Ente è che al termine del 1989 il patrimonio immobiliare dell'Ente, espresso al valore di acquisto, ha raggiunto l'entità di oltre 1.536 miliardi, dei quali, oltre 943 miliardi costituiscono l'accrescimento conseguito nel corso del 1989.

Comincia, pertanto, ad assumere una concreta dimensione il reddito prodotto dal patrimonio così investito che, per l'anno passato, ha raggiunto e superato l'importo complessivo di 19.500 milioni relativo, per la parte abitativa, ai canoni commisurati alle disposizioni di legge vigenti.

In questo quadro meritano una particolare menzione gli investimenti delle disponibilità in titoli di Stato o garantiti dallo Stato. Nel proseguire gli interventi succedutisi nell'ultimo quinquennio, adottando scelte rivelatesi sempre improntate a criteri di massima cautela e garanzia, insieme all'esigenza di assicurare la più alta redditività, il patrimonio, così investito, ammonta al 31/12/89 ad oltre 1.500 miliardi.

Il reddito assicurato da tale tipo di investimento supera l'entità del 10% netto.

STRUTTURE

Anche nel 1989, l'Ente non ha potuto avvalersi di tutte le forze operative necessarie per assicurare il pieno raggiungimento degli scopi istituzionali e gestionali considerato che, a fronte di una dotazione organica di 2.250 unità lavorative, quelle effettivamente in servizio, alla data del 31 dicembre 1989, assommano a 1.413, con una conseguente carenza di 837 unità.

Tale carenza, che rappresenta quasi un terzo dell'organico previsto, ha nuociuto, peraltro, solo parzialmente, all'andamento dell'attività svolta nell'anno, in considerazione dei risultati, altamente positivi, conseguiti sia nell'erogazione delle prestazioni che negli investimenti e nella gestione del patrimonio immobiliare.

Ciò anche grazie alle scelte strategiche, effettuate dall'Amministrazione, negli esercizi precedenti e che hanno dato i maggiori e copiosi frutti nel 1989.

Basta accennare al decentramento dell'apertura e dell'istruttoria delle pratiche di indennità di buonuscita, al completo decentramento dell'erogazione dei prestiti pluriennali, alla facoltà delegata ai Dirigenti periferici di impegno - entro limiti prefissati - delle spese istituzionali. Decentramento ispirato alla sentita opportunità di avere più vicina l'utenza, per meglio recepirne le istanze.

Corre peraltro l'obbligo di sottolineare le preoccupazioni originate dalla descritta situazione di carenza di personale, nell'ambito delle strutture periferiche, per le correlative difficoltà operative, in ordine alla gestione diretta del Patrimonio immobiliare.

A fronte della ora esposta situazione di carenza di personale è da rimarcare che, difficilmente, molti dei risultati ottenuti in chiave operativa avrebbero potuto essere conseguiti, se l'Ente non avesse avuto a disposizione il fondamentale ausilio di un sistema informatico, aggiornato e funzionale, sia dal punto di vista hardware che software.

Ad un sistema centrale sono collegate oltre 80 sedi periferiche per cui, grazie alla validità delle procedure realizzate, è stato possibile perseguire l'erogazione delle prestazioni istituzionali (sia previdenziali che creditizie) direttamente tramite tutti gli Uffici provinciali.

L'automazione delle procedure ha peraltro investito anche il campo della gestione e quello della contabilità, consentendo il raggiungimento di finalità connesse al sollecito adempimento di una vasta serie di procedure e dell'effettuazione dei più opportuni controlli, validi anche alla stesura degli atti di previsione e di conclusione della gestione contabile.

.=. =. =. =. =.

Sostanzialmente soddisfacente l'andamento delle spese generali nel 1989.

Per quanto riguarda la spesa inerente il personale in servizio, i dati consuntivi mettono in evidenza un ammontare che, rapportato al totale generale delle entrate correnti e, rispettivamente, a quello delle uscite correnti, si rappresenta, correlativamente, nel 2,064% e nel 3,287%, commisurandosi quindi in pro-

porzione inferiore a quella rapportata nell'esercizio precedente (2,35% e 3,692%).

Come di consueto, massima cura è stata posta per il contenimento delle spese di carattere generale, con un risultato finale che consente di esporre, in confronto a quelle oggetto del bilancio di previsione, un'economia di bilancio di 17,13 miliardi di lire.

.=. =. =. =. =. =.

FONDO DI PREVIDENZA PERSONALE A RAPPORTO D'IMPIEGO DELL'ENPAS

Il "Fondo", per il 1989, presenta un avanzo economico di L.1,74 miliardi.

Alla positività del risultato economico sopraindicato, si contrappone il deficit tecnico alla data del 1° gennaio 1989, indicato nella misura di lire 2,59 miliardi. Anche se tale disavanzo tecnico troverà un certo ridimensionamento per effetto di due importanti eventi intervenuti ultimamente in materia e cioè, anzitutto, la sentenza n. 72 della Corte Costituzionale sui "tetti" annuali ed, in secondo luogo, l'adozione del provvedimento di aggiornamento dell'entità del contributo nei termini espressi dal documento attuariale.

Tale provvedimento, proposto in sede attuariale in alternativa a quello di un ripianamento a carico dell'Amministrazione, assume carattere essenzialmente politico, in quanto è inteso a richiamare, ancora una volta, l'attenzione dei Ministeri Vigilanti e della Presidenza del Consiglio sulla necessità di intervenire, legislativamente, per la rimozione delle preclusioni imposte con l'entrata in vigore dell'art. 14 della legge n. 70/75.

C O N C L U S I O N I

Gli elementi esposti nella presente relazione, con la quale ho inteso tracciare, sia pure in sintesi, l'ampio panorama delle iniziative assunte nonché degli avvenimenti amministrativi e tecnici che hanno interessato la vita dell'Ente nel corso del 1989, non esauriscono, naturalmente, l'insieme delle informazioni contenute in un conto consuntivo.

Ed è per questo che, per qualsiasi ulteriore approfondimento e dettaglio di informazione, si fa espresso rinvio alla seconda parte della relazione stessa redatta, come sempre, nella maniera più estesa, compiuta e puntuale, dalla Direzione Generale.

Ritegno peraltro di non aver esaurito il mio compito in quanto, anche se ciò emerge dall'insieme delle informazioni fornite e degli elementi esposti, non posso fare a meno di mettere in ulteriore, particolare evidenza l'apporto costantemente offerto da tutto il personale, che ha collaborato con il Direttore Generale e che ha consentito di raggiungere i risultati esposti e descritti.

Ed è proprio al Direttore Generale che debbo dare atto, sincero e convinto, di ogni dedizione agli interessi dell'Ente e della categoria beneficiaria delle prestazioni. Una dedizione che, mentre si nutre di un contenuto di alta professionalità, è permeata nelle sue manifestazioni, da una personalità alla quale non può non andare il più ampio riconoscimento ed apprezzamento.

Un grazie vivissimo anche alle rappresentanze sindacali del personale che, pur nell'esercizio della potestà dialettica che ad esse compete, non hanno mancato di fornire il migliore contributo per la soluzione dei vari problemi che, diuturnamente, si intessono con quelli dei lavoratori dell'Ente.

Al Collegio Sindacale, che ha, come di consueto, sostenuto e dato maggior valore agli sforzi compiuti dall'Amministrazione per l'affinamento delle potenzialità operative, un ringraziamento particolare, non scevro, peraltro, da un affidativo senso di sincera considerazione e di responsabilità con il quale ha sempre adempiuto ai delicati compiti di controllo ad esso attribuiti.

Ai componenti il Comitato dei Coadiutori, quali va il più ampio riconoscimento dell'equilibrio con il quale hanno costantemente e pienamente collaborato per la costruzione delle scelte, e-

sprimo il mio vivo compiacimento ed il più affettuoso ringraziamento per la totale, reciproca fiducia che ha sempre caratterizzato la nostra comune azione.

Roma, 26 luglio 1990

Il Comitato
(Antonio De Angelis)

De Angelis

(Giampiero Sestini)

G Sestini

(Alessandro Zanin)

Zanin Alessandro

Il Commissario

(On. Prof. Enzo Meucci)

Meucci



DIREZIONE CENTRALE PERSONALE E A.A.G.
Regioni, Province Autonome
IL DIRIGENTE RESPONSABILE
(P. De Angelis) (s. meucci)
F. Copia Conforme

Meucci

P A R T E S E C O N D A**NOTE ILLUSTRATIVE AL CONTO CONSUNTIVO 1989****Fondo di Previdenza e credito per i dipendenti civili e militari dello Stato e per i loro superstiti.**

Il conto consuntivo 1989, 47° dall'istituzione dell'Ente Nazionale di Previdenza ed Assistenza per i dipendenti statali, è stato formulato, come nei decorsi esercizi, in termini di competenza e di cassa ed è stato elaborato in osservanza della normativa in materia di amministrazione e di contabilità di cui al D.P.R. 18 dicembre 1979, n. 696, entrata in vigore il 1° gennaio 1980, con la rilevazione dei fatti amministrativi e di gestione, ed una loro contabilizzazione in termini sia finanziari che di competenza e di cassa.

Dall'esame del rendiconto dell'esercizio 1989 si rileva che il prospetto riassuntivo del bilancio, elaborato in osservanza delle citate disposizioni normative, si articola in tre Sezioni: nella prima, **gestione di competenza**, sono posti a raffronto i fatti di gestione accertati nell'anno con quelli impostati in sede di previsione. Nella seconda sezione viene evidenziata la **gestione dei residui**, con i riaccertamenti (positivi e negativi) derivanti dal confronto dei residui all'inizio dell'esercizio e gli accertamenti al 31 dicembre 1989 e nella terza sezione, **gestione di cassa**, si evidenziano le somme incassate e le spese pagate senza distinzione tra le operazioni in conto competenza e quelle in conto residui.

Per quanto riguarda le voci di previsione si sottolinea che sono state messe in evidenza le poste iniziali e quelle finali a seguito delle variazioni intervenute nel corso dell'anno regolarmente deliberate dal Commissario dell'Ente e approvate dai Ministeri vigilanti.

Nel prospetto che segue, sono riportati gli estremi delle delibere e le note di approvazione:

VARIAZIONI	DELIBERA			NOTE DI APPROVAZIONE	
	NUM.	DATA		NUMERO	DATA
I VARIAZIONE	1451	31	gennaio 1989	1/4PS/91210	21 luglio 1989
II VARIAZIONE	2047	26	ottobre 1989	1/4PS/91706	11 dicembre 1989
III VARIAZIONE	2159	12	dicembre 1989	1/4PS/20365	18 aprile 1990

Il conto consuntivo, secondo l'impostazione citata dalle norme sopra richiamate, è composto dai seguenti elaborati:

- A) Rendiconto finanziario, che comprende i risultati di gestione del bilancio per le entrate e per le spese distintamente per titoli, per categorie e per capitoli, ripartitamente per competenza e per residui;
- B) Situazione patrimoniale, che riporta la consistenza degli elementi patrimoniali attivi e passivi all'inizio e al termine dell'esercizio; lo schema pone altresì in evidenza le variazioni intervenute nelle singole poste attive e passive e l'incremento o la diminuzione del patrimonio netto iniziale per effetto della gestione di bilancio;
- C) Conto economico, che dà la dimostrazione dei risultati economici conseguiti alla fine dell'esercizio 1989. Nel conto economico parte II sono state evidenziate sia in entrata che in uscita le componenti economiche che non hanno determinato un movimento finanziario e precisamente:
- 1°) Quote di accantonamento e ammortamenti diversi;
 - 2°) Variazioni patrimoniali straordinarie;

3°) Onere prestati al personale dipendente;

D) Situazione amministrativa, che evidenzia:

1°) la consistenza dei conti di cassa all'inizio dell'esercizio, gli incassi ed i pagamenti complessivamente effettuati nell'anno in conto competenza ed in conto residui ed il saldo alla chiusura dell'esercizio;

2°) Il totale complessivo delle somme rimaste da riscuotere (residui attivi) o da pagare (residui passivi) alla fine dell'esercizio;

3°) l'avanzo di amministrazione.

E) Situazione dei residui attivi e passivi (art. 38 D.P.R. 696/1979), che evidenzia:

1°) la consistenza dei residui attivi e passivi provenienti dagli esercizi anteriori a quello di competenza (1989), distintamente per l'esercizio di provenienza e per capitolo;

2°) le somme accertate al 1° gennaio, quelle riscosse e pagate nel corso dell'anno 1989, quelle eliminate perché non più realizzabili o dovute, nonché quelle rimaste da riscuotere o da pagare al 31 dicembre 1989.

F) Classificazione (per titoli e categorie) delle entrate e delle uscite secondo l'analisi economico-funzionale.

L'Ente, prima dell'entrata in vigore del D.P.R. 696/1979, esponeva le contabilità speciali relative alle colonie climatiche, alla gestione dei Convitti e alla Casa di riposo di Monteporzio Catone.

L'ultimo comma dell'art. 5 del D.P.R. 696/1979 stabili-

sce che le entrate e le spese relative alle contabilità speciali devono essere ripartite, a seconda della loro natura, nei titoli di cui al primo e secondo comma dell'art. 4 dello stesso decreto.

Poiché nonostante la soppressione delle precitate contabilità speciali, permane l'esigenza di conoscere separatamente le entrate e le uscite delle suddette gestioni ai fini anche della rilevazione dei costi delle attività medesime, viene compilato il quadro relativo alla classificazione - per titoli e categorie - delle entrate e delle uscite per le seguenti gestioni:

- Gestione ordinaria
- Casa di Riposo di Monteporzio Catone;
- Convitto Unificato di Spoleto;
- Centri vacanza

mentre tra gli allegati vari al bilancio, le entrate e le spese relative al:

- Convitto unificato di Spoleto
- Casa di Riposo di Monteporzio Catone;
- Centri vacanza

vengono riportate distintamente anche per capitoli di bilancio.

RENDICONTO FINANZIARIO

L'elaborato del rendiconto finanziario è stato redatto secondo lo schema di cui all'allegato F del decreto 696/1979.

L'aspetto più significativo che appare dal documento contabile è dato dalla corrispondenza, a livello di risultati globali, dei dati del preventivo e di quelli del consuntivo 1989 e dell'obiettiva coincidenza tra le attività programmate e i fatti gestionali concretamente intervenuti nell'anno, ad eccezione solo della completa realizzazione del piano di investimenti delle disponibilità per la parte riguardante quelli immobiliari.

Infatti, l'estensione al piano di impiego dei fondi disponibili della disciplina contabile del bilancio di previsione, fa sì che tutte le somme non impegnate sono considerate economie di gestione il cui ammontare concorre, insieme alle disponibilità dell'esercizio successivo, a formare la disponibilità globale da investire nei modi e nei termini previsti dall'art. 65 della legge 153 del 30 aprile 1969 e dello Statuto e Regolamento degli Enti.

Per l'esercizio 1989, l'economia di gestione relativa al piano d'impiego delle disponibilità del Fondo di previdenza e credito statali ammonta a lire 400.921.437.671 - come si può rilevare dal prospetto che segue in cui sono riportate le somme inizialmente previste per il piano di impiego delle disponibilità ed i successivi incrementi apportati agli stanziamenti stessi con le variazioni al bilancio di previsione 1989 adottate con delibera numero 1451 del 31 gennaio 1989, le economie realizzate nel 1988 e l'utilizzazione avvenuta nel corso del 1989 degli stanziamenti e, conseguentemente, le somme non utilizzate al 31 dicembre 1989.

XII LEGISLATURA — DISEGNI DI LEGGE E RELAZIONI — DOCUMENTI

D E S C R I Z I O N E	PIANO D'IMPIEGO INIZIALE BILANCIO PREVISIONE 1989 DELIBERA N. 1352 DEL 15/12/1988	I VARIAZIONE DELIBERA N. 1451 DEL 31/1/1989	PIANO D'IMPIEGO DEFINITIVO	ECONOMIE 1988	TOTALE AL 31/12/1989	SONHE IMPEGNATE NELL'ESERCIZIO 1989	SONHE NON UTILIZZATE AL 31/12/89
1) Acquisto o costruzioni di immobili a norma dell'art. 20 del D.L. 5/12/1979 n. 529 convertito con modificazioni nella legge 15/12/80 n. 5 e art. 5 legge 27/3/87 n. 120	405.100.000.000	125.666.000.000	530.766.000.000	535.324.620.000	1.066.090.620.000	906.195.709.829	159.894.910.171
2) Acquisto o costruzione di immobili da locare all'INPS o al Ministero del Lavoro e della Previdenza Sociale ai sensi dell'art. 5 della legge 155/1981	81.020.000.000	25.133.200.000	106.153.200.000	127.175.000.000	233.328.200.600	14.280.000.000	219.048.200.000
3) Acquisto beni strumentali	25.000.000.000	10.000.000.000	35.000.000.000	17.929.380.000	52.929.380.000	31.626.520.000	21.302.860.000
4) Acquisto di valori mobiliari	324.080.000.000	100.532.800.000	424.612.800.000		424.612.800.000	423.937.332.500	675.467.500
TOTALE GENERALE	835.200.000.000	261.332.000.000	1.096.532.000.000	680.429.000.000	1.776.961.000.000	1.376.039.562.329	400.921.437.671

Una prima analisi dei risultati delle entrate e delle spese finanziarie dell'esercizio 1989 suddivise tra gestione di competenza e di cassa e raffrontate con le previsioni aggiornate a seguito delle variazioni apportate con le delibere Commissariali n. 1451, n. 2047 e n. 2159 rispettivamente del 31 gennaio 1989, 26 ottobre 1989 e 12 dicembre 1989, viene fornita nei prospetti che seguono.

E' appena il caso di rammentare che nel corso dell'esercizio 1989 sono state adottate, come sopra riportato, tre variazioni alle previsioni iniziali formulate per l'esercizio 1989 di cui alla delibera n. 1352 del 15 dicembre 1988.

Con la prima variazione (delibera 1451 del 31 gennaio 1989), che ha interessato sia le "entrate" che le "uscite", si è provveduto ad una modifica del piano d'impiego dei fondi disponibili, inizialmente previsto in lire 835,2 miliardi (delibera 1352 del 15.12.1988) che, integrato della suddetta variazione e delle economie realizzate nel 1988, ha raggiunto la consistenza di lire 1.776,96 miliardi.

E' opportuno sottolineare che del suddetto importo di lire 1.776,96 miliardi, ripartito rispettivamente ai capitoli 21101 "Acquisto immobili" per lire 1.352,35 miliardi, e 21302 "Acquisto titoli emessi e garantiti dallo Stato" per lire 424,61 miliardi, solo lire 1096,53 miliardi riguardano il piano d'impiego dei fondi disponibili per l'anno 1989 inoltrato al Ministero del Tesoro, del Bilancio e della Programmazione Economica ed al Ministero del Lavoro e della Previdenza sociale per la prescritta approvazione, mentre i rimanenti 680,43 miliardi si riferiscono sia agli investimenti immobiliari autorizzati ma non realizzati nell'esercizio 1988 per i quali si è ottenuta l'autorizzazione ad includerli nelle *somme residue* 1988 con il piano di investimenti 1989, adottato con delibere n. 1456 e 1457 del 31 gennaio 1989, sia alla disponibilità di lire 37,91 miliardi scaturenti dalla revoca (delibera 1358 del 15 dicembre 1988) dell'acquisto dalla SMET di un Centro Commerciale in Roma autorizzato con delibera n. 543 del 30 dicembre 1987, di cui si è ottenuta l'inclusione nelle *somme residue* 1988 con il piano di investimenti 1989.

Le maggiori disponibilità previste con la suddetta variazione, scaturivano oltre dalla rideterminazione dell'avanzo di

amministrazione presunto alla data del 31 dicembre 1988 (prevalentemente per le suddette economie del piano d'impiego 1988 per gli investimenti immobiliari) nella misura di lire 880,45 miliardi (inizialmente previsto in lire 200,02 miliardi) anche dalle maggiori entrate contributive e patrimoniali rispetto a quelle inizialmente previste per l'anno 1989 destinate anch'esse al piano di investimento delle disponibilità per l'esercizio 1989.

Nei prospetti che seguono vengono riportati rispettivamente il piano di impiego delle disponibilità per l'esercizio 1989 aggiornato con le prime variazioni al bilancio di previsione per lo stesso anno e la ripartizione della somma complessiva di lire 1.776.961.000.000 - tra i vari tipi di impiego - distintamente tra piano d'impiego 1989 (Lire 1.096.532.000.000) ed economia 1988 (Lire 680.429.000.000).

PIANO D'IMPIEGO DISPONIBILITA' ESERCIZIO 1989

Aggiornato con le prime variazioni al bilancio di previsione per l'esercizio 1989 di cui alla delibera n. 1451 del 31 gennaio 1989

DESCRIZIONE	DA SOTTOPORRE AD APPROVAZIONE DEI MINISTERI		
	BILANCIO PREVISIONE 1989 DELIBERA N. 1352 DEL 15/12/1988	I VARIAZIONE DELIBERA N. 1451 DEL 31/1/1989	T O T A L E
1) Acquisto o costruzioni di immobili a norma dell'art. 20 del D.L. 5/12/1979 n. 529 convertito con modificazioni nella legge 15/12/80 n. 5 e art. 5 legge 27/3/87 n. 120	405.100.000.000	125.666.000.000	530.766.000.000
2) Acquisto o costruzione di immobili da locare all'INPS o al Ministero del Lavoro e della Previdenza Sociale ai sensi dell'art. 5 della legge 155/1981	81.020.000.000	25.133.200.000	106.153.200.000
3) Acquisto beni strumentali	25.000.000.000	10.000.000.000	35.000.000.000
4) Acquisto di valori mobiliari	324.080.000.000	100.532.800.000	424.612.800.000
TOTALE GENERALE	835.200.000.000	261.332.000.000	1.096.532.000.000

XII LEGISLATURA — DISEGNI DI LEGGE E RELAZIONI — DOCUMENTI

DISPONIBILITA' PIANO INVESTIMENTI - 1989

Aggiornato con la I variazione al bilancio di previsione 1989 (delibera N. 1451 del 31 gennaio 1989)
e con le economie realizzate nel 1988

D E S C R I Z I O N E	PREVENTIVO 1989	VARIAZIONE 1989	TOTALE	ECONOMIE 1988	TOTALE
1) Acquisto o costruzioni di immobili a norma dell'art. 20 del D.L. 5/12/1979 n. 529 convertito con modificazioni nella legge 15/12/80 n. 5 e art. 5 legge 27/3/87 n. 120	405.100.000.000	125.666.000.000	530.766.000.000	535.324.620.000	1.066.090.620.000
2) Acquisto o costruzione di immobili da locare all'INPS o al Ministero del Lavoro e della Previdenza Sociale ai sensi dell'art. 5 della legge 155/1981	81.020.000.000	25.133.200.000	106.153.200.000	127.175.000.000	233.328.200.000
3) Acquisto di valori mobiliari (pari al 40%)	324.080.000.000	100.532.800.000	424.612.800.000		424.612.800.000
	810.200.000.000	251.332.000.000	1.061.532.000.000	662.499.620.000	1.724.031.620.000
4) Acquisto beni strumentali	25.000.000.000	10.000.000.000	35.000.000.000	17.929.380.000	52.929.380.000
TOTALE	835.200.000.000	261.332.000.000	1.096.532.000.000	680.429.000.000	1.776.961.000.000

Circa l'economia realizzata nell'esercizio 1988 al capitolo 21101 "acquisto immobili", si deve considerare che all'epoca in cui veniva predisposto ed adottato il bilancio di previsione per l'esercizio 1989 (15 dicembre 1988) non si poteva conoscere se la suddetta economia si sarebbe o meno realizzata.

Con la seconda variazione (delibera 2047 del 26 ottobre 1989) si è proceduto ad un primo assestamento del bilancio di previsione per l'esercizio 1989. In particolare, le maggiori disponibilità scaturenti dal nuovo avanzo di amministrazione accertato in lire 1157,09 miliardi (precedentemente con la prima variazione ammontava a lire 880,45 miliardi) e dalle maggiori entrate previste (per trasferimenti da parte dello Stato, lire 27,86 miliardi e per riscossione di crediti lire 70,858 miliardi) sono state destinate per lire 155 miliardi alla copertura del maggiore stanziamento previsto per la concessione di mutui pluriennali, oltre alle maggiori spese previste con le variazioni in argomento, mentre la rimanenza è stata destinata ad incrementare le disponibilità dell'anno 1990 in aderenza di criteri indicati dal Ministero del Lavoro e della Previdenza Sociale per la redazione del piano dei fondi disponibili per l'anno 1989 (nota n. 4/PS/40535 del 22 marzo 1989).

In definitiva, con le seconde variazioni si è provveduto, oltre agli incrementi degli stanziamenti sopraccitati ad un assestamento dei vari capitoli di "entrata" e di "spesa" per la parte di "competenza", in relazione all'attività gestionale già svolta ed alla ulteriore attività che si presumeva di svolgere nel restante periodo dell'esercizio 1989 mentre per la parte di "cassa" in conseguenza dell'inserimento dei residui "attivi" e "passivi" accertati con il conto consuntivo 1988 (e, quindi, non più presunti).

E' il caso di sottolineare che con l'ulteriore somma di 155 miliardi, lo stanziamento definitivo per la concessione di mutui pluriennali raggiungeva la cospicua misura di lire 695 miliardi.

Con la terza variazione (delibera 2159 del 12 dicembre 1989) si è provveduto ad un assestamento generale del bilancio di previsione 1989 al fine di operare quegli interventi ritenuti indispensabili per accostare il più possibile i dati concreti della

gestione amministrativa dell'Ente - verificatasi nei primi dieci mesi già trascorsi dell'esercizio - con quelli preventivati a fronteggiare nuove esigenze non ipotizzabili al momento della stesura del bilancio preventivo 1989.

Queste ultime esigenze possono ricondursi principalmente per le "Entrate" alla variazione di lire 39 miliardi apportata al capitolo 20305 dei "Recuperi indennità di buonuscita a carico dello Stato (legge 336/1970 e D.P.R. 336/1982)" che ha consentito di elevare questa entrata all'importo di lire 85 miliardi, mentre per le uscite al ridimensionamento del capitolo 11003 "Fondo di Riserva" a lire 5.000.000.000 con una variazione in meno a lire 56 miliardi in considerazione che non erano previste variazioni nell'erogazione delle prestazioni istituzionali nell'ultimo mese dell'anno 1989.

Le maggiori disponibilità scaturenti dall'incremento delle entrate previste e dalle minori uscite rilevate sono state portate in aumento dell'avanzo finanziario determinato nella nuova misura di lire 284,28 miliardi in aderenza a quanto disposto dal Ministero del Lavoro e della Previdenza Sociale in occasione dell'indicazione dei criteri da seguire per la redazione del piano di impiego delle disponibilità anno 1989 (nota 4/PS/90535 del 22 marzo 1989).

XII LEGISLATURA — DISEGNI DI LEGGE E RELAZIONI — DOCUMENTI

GESTIONE ENTRATE	CORRENTI (TITOLI 1°, 2°, 3°)	IN CONTO CAPITALE (TITOLO 4°)	PARTITE DI GIRO (TITOLO 7°)	T O T A L E
DI COMPETENZA				
PREVISIONI DEFINITIVE	3.201.961.514.000	816.891.124.000	497.200.000.600	4.516.052.638.600
SOMME ACCERTATE	3.222.364.677.122	808.462.611.382	879.324.596.477	4.910.151.884.981
MAGGIORI O MINORI ACCERTAMENTI RISPETTO ALLE PREVISIONI	(+) 20.403.163.122	(-) 8.428.512.618	(+) 382.124.595.877	(+) 394.099.246.381
DEI RESIDUI ATTIVI				
RESIDUI ALL'INIZIO DELL'ESERCIZIO	476.584.904.379	60.026.819.005	88.640.643.298	625.252.366.682
VARIAZIONI	(+) 31.903.699.069	(-) 570.000.000		(+) 31.333.699.069
TOTALE	508.488.603.448	59.456.819.005	88.640.643.298	656.586.065.751
DI CASSA				
PREVISIONI DEFINITIVE	3.119.939.565.000	810.091.124.000	524.000.000.600	4.454.030.689.600
RISCOSSIONI IN CONTO COMPETENZA	2.497.832.074.232	791.169.905.361	825.864.374.606	4.104.866.354.199
RISCOSSIONI IN CONTO RESIDUI	504.477.551.621	39.669.824.558	60.679.963.317	604.827.339.496
MAGGIORI O MINORI RISCOSSIONI RISPETTO ALLE PREVISIONI	(-) 117.629.939.147	(+) 10.748.605.919	(+) 362.544.337.323	(+) 255.663.004.095
TOTALE RESIDUI ATTIVI AL TERMINE DELL'ESERCIZIO	728.543.654.717	47.079.700.468	81.420.901.852	857.044.257.037

XII LEGISLATURA — DISEGNI DI LEGGE E RELAZIONI — DOCUMENTI

GESTIONE SPESE DI COMPETENZA	CORRENTI (TITOLO 1°)	IN CONTO CAPITALE (TITOLI 2° e 3°)	PARTE DI GIRO (TITOLO 4°)	T O T A L E
PREVISIONI APPROVATE	2.051.755.863.000	2.839.903.000.000	497.200.000.600	5.388.858.863.600
SOMME IMPEGNATE	2.023.837.598.376	2.408.322.768.696	879.324.596.477	5.311.484.963.551
MAGGIORI O MINORI IMPEGNI RISPETTO ALLE PREVISIONI	(-) 27.918.264.622	(-) 431.580.231.304	(+) 382.124.595.877	(-) 77.373.900.049
DEI RESIDUI PASSIVI				
RESIDUI ALL'INIZIO DELL'ESERCIZIO	133.704.665.475	184.537.793.475	730.739.501.331	1.048.981.960.281
VARIAZIONI	(-) 5.972.779.887	(-) 9.888.564.357	(-) 15.861.344.244	(-) 15.861.344.244
TOTALE	127.731.885.588	174.649.225.118	730.739.501.331	1.033.120.616.037
DI CASSA				
PREVISIONI DEFINITIVE	2.047.896.166.000	2.482.654.800.000	480.362.400.000	5.010.913.366.000
PAGAMENTI IN CONTO COMPETENZA	1.678.696.326.251	1.802.899.610.256	209.987.137.692	3.691.583.074.199
PAGAMENTI IN CONTO RESIDUI	122.036.941.375	156.014.536.909	730.736.167.716	1.008.787.646.000
MAGGIORI O MINORI PAGAMENTI RISPETTO ALLE PREVISIONI	(-) 247.162.898.374	(-) 523.740.652.835	(+) 460.360.905.408	(-) 310.542.645.801
TOTALE RESIDUI PASSIVI AL TERMINE DELL'ESER- CIZIO	350.836.216.340	624.057.850.649	669.340.792.400	1.644.234.859.389

XII LEGISLATURA — DISEGNI DI LEGGE E RELAZIONI — DOCUMENTI

Dalla differenza tra il totale delle entrate e delle uscite di competenza si rileva un disavanzo finanziario di lire 401.330.078.570 come dal prospetto che segue:

ENTRATE CORRENTI	3.222.364.677.122	
USCITE CORRENTI	2.023.837.598.378	
	=====	+1.198.527.078.744
ENTRATE IN CONTO CAPITALE	808.462.611.382	
USCITE IN CONTO CAPITALE	2.408.322.768.696	
	=====	-1.599.860.157.314
DISAVANZO FINANZIARIO		- 401.333.078.570

La copertura del suindicato disavanzo finanziario di competenza pari a lire 401,33 miliardi, si è ottenuta con la parziale utilizzazione delle disponibilità del precedente esercizio: infatti, l'avanzo di amministrazione accertato al 31 dicembre 1988 è stato pari a lire 1.159,09 miliardi.

Più significativo è il dato relativo al conto economico: dal confronto tra le entrate e le uscite correnti di competenza si rileva un avanzo economico di lire 1.198.527.078.774,-

Aggiungendo i componenti che non danno luogo a movimenti finanziari si ottiene un avanzo di esercizio pari a lire 1.226.316.906.628,- superiore sia a quello previsto di lire 1.147.501.968.000,- sia a quello accertato nell'esercizio 1988 di lire 1.181.057.053.110,-.

Al maggior avanzo economico accertato rispetto a quello previsto, hanno concorso principalmente le maggiori entrate contributive (per la parte di competenza lire 25.979,8 milioni rispetto alle previsioni, ed il riaccertamento di lire 31.908,2 milioni per quanto concerne i residui) e le minori spese per il personale (lire 7.767,7 milioni) e per l'acquisizione di beni di consumo e di servizi (lire 17,13 miliardi) come si rileverà meglio nell'illustrazione dei singoli capitoli.

Giova al riguardo ricordare che il bilancio tecnico del "Fondo" aggiornato a tutto il 1° gennaio 1988, in ossequio a quanto stabilito dall'art. 36 del D.P.R. 29 dicembre 1973, n. 1032

(che prevede l'elaborazione del bilancio stesso ogni tre anni e in considerazione che il precedente bilancio tecnico è riferito al 1° gennaio 1985) espone per la prima volta un avanzo tecnico pari a lire 2.376 miliardi.

La positività dei suddetti parametri riferiti rispettivamente al bilancio contabile ed a quello tecnico potrebbe indurre a considerare una situazione del "Fondo" di assoluta tranquillità anzi, addirittura potrebbe indurre a suggerire soluzioni legate ad una riduzione del contributo pari allo 0,27 per cento per riportare in situazione di parità il bilancio tecnico.

Da quanto sopra esposto, appare indispensabile una valutazione più realistica della situazione tecnica del "Fondo", che è senza dubbio migliore che nel passato (si sono capovolti i risultati finali: da un disavanzo tecnico al 1° gennaio 1985 pari a lire 1.093,68 miliardi, si è giunti ad un avanzo tecnico al 1° gennaio 1988 pari a lire 2.376 miliardi) ma non così valida come il risultato finale potrebbe lasciare intendere; in altri termini occorre un'analisi più profonda del risultato stesso al fine di cogliere le potenzialità che potrebbero influenzare i parametri globali successivi in conseguenza di un aggiornamento del bilancio stesso ad una data più vicina al presente di quella del 1° gennaio 1988.

La prima riflessione da una più attenta lettura del bilancio tecnico scaturisce dall'esame della percentuale del patrimonio del "Fondo" rispetto al valore attuale delle prestazioni obbligatorie: lo scostamento è pressoché trascurabile, si è passati dal 3,13 per cento del precedente bilancio tecnico al 3,70 per cento del bilancio tecnico del 1° gennaio 1988.

Pertanto, occorre ulteriormente incrementare il patrimonio (ed i risultati conseguiti nell'esercizio 1988 e 1989 confermano questa tendenza: infatti il patrimonio del Fondo è passato da lire 3.233,5 miliardi a lire 4.414,6 miliardi al 31 dicembre 1988, mentre, con l'avanzo economico conseguito nell'esercizio 1989, pari a lire 1.226,31 miliardi ha raggiunto l'importo di lire 5.640,91 miliardi) ma soprattutto garantire che lo stesso fornisca un rendimento non al di sotto del tasso tecnico usato nella stesura del bilancio tecnico stesso, pari al 4,50 per cento.

Dalla composizione del patrimonio stesso si evince che

tale tasso remunerativo viene conseguito soltanto con l'attività creditizia svolta dall'Ente attraverso la concessione di mutui pluriennali e prestiti annuali e con gli investimenti mobiliari. Così non è per gli investimenti immobiliari che, pur nella loro validità, hanno un rendimento limitato dalla legge sull' equo canone, e per le disponibilità liquide depositate nel conto infruttifero presso il Tesoro a rendimento zero che, al 1° gennaio 1990, ammontano a lire 967,9 miliardi (su una disponibilità globale di cassa alla stessa data di lire 1.590,14 miliardi) e rappresentano il 17,16 per cento del patrimonio del "Fondo" al 31.12.1989.

Il notevole avanzo economico conseguito anche nell'esercizio 1989, leggermente superiore - come già detto - sia a quello accertato nel precedente esercizio (+ 45,25 miliardi) che a quello previsto (+ 78,81 miliardi) è da porre in relazione principalmente:

- a) all'incremento delle entrate contributive accertate per lire 2.897,99 miliardi (1988, miliardi 2.432,15), peraltro compensato dalle maggiori somme per prestazioni istituzionali impegnate per lire 1865,4 miliardi (1988, miliardi 1.511,6) a causa della maggiore spesa per indennità di buonuscita (1.849,99 miliardi, rispetto alla somma impegnata nel 1988, lire 1499,64 miliardi);
- b) alla stabilizzazione del numero medio delle pratiche di buonuscita sul valore di (1987, n. 44.150, 1988, n. 45.191, 1989 n.51.349) in attesa del conglobamento, nella base di calcolo, dell'indennità integrativa speciale.

In questa sede, senza rammentare le varie proposte di legge presentate alle Camere per l'inclusione nel calcolo dell'indennità di buonuscita della suddetta indennità integrativa speciale, merita segnalare un recente studio del Ministero del Tesoro sull'argomento che, prendendo lo spunto dai vari pronunciamenti della Corte Costituzionale (così nel 1986, l'inclusione della scala mobile nella buonuscita è stata dichiarata inammissibile per gli impiegati degli Enti locali e, successivamente, la stessa Corte, con sentenza n. 220/1988, ha giudicato indilazionabile una disciplina omogenea per tutto il pubblico impiego), ha sottolineato "l'urgenza di risolvere in senso positivo l'attuale situazione che determina una insostenibile differenziazione di trattamento tra il

personale del settore pubblico". Del resto, la necessità di un intervento legislativo inteso ad ampliare la base contributiva per l'indennità di buonuscita erogata dall'ENPAS e dalle altre gestioni previdenziali interessate, con l'inserimento dell'indennità integrativa speciale per la parte eccedente la quota di lire 1.081.000 annue già conglobate nello stipendio oltre a rispondere ad una finalità di giustizia e di omogeneizzazione dei trattamenti di fine servizio di tutto il comparto del pubblico impiego, trae la sua motivazione dalla circostanza che la rilevanza del contenzioso in atto potrebbe comportare un ulteriore intervento della Corte Costituzionale con riflessi di spesa superiori a quelli derivanti da un provvedimento che affronti in termini di gradualità la problematica in atto.

c) allo slittamento negli esercizi successivi di una parte degli oneri per prestazioni obbligatorie di buonuscita per effetto della sovente mancata indicazione da parte delle Amministrazioni Statali, nei prospetti di liquidazione inviati all'ENPAS, dell'ultimo effettivo stipendio spettante al dipendente all'atto del collocamento a riposo.

Del maggiore avanzo di amministrazione accertato al 31 dicembre 1989 in lire 802.955.510.784 si è già, per la quasi totalità (687,39 miliardi), tenuto conto con le prime variazioni al bilancio di previsione per l'esercizio 1990 (delibera 2380 del I marzo 1990).

In tale sede si è proceduto alla rideterminazione del suddetto avanzo di amministrazione nella misura di lire 687,39 miliardi in funzione delle economie realizzate nell'acquisto di immobili, destinando le maggiori disponibilità scaturenti dalla rideterminazione del suddetto avanzo rispetto a quello inizialmente previsto, al piano di investimento delle disponibilità per l'esercizio 1990 che, pertanto, è passato dalle originarie lire 628,3 miliardi a lire 841,5 miliardi.

Circa la destinazione delle ulteriori disponibilità scaturenti dalla differenza tra l'ammontare dell'avanzo di amministrazione accertato al 31 dicembre 1989 in lire 802,95 miliardi e quello considerato con le prime variazioni al bilancio di previsione per l'esercizio 1990 in lire 687,39 miliardi (delibera numero 2380 del I marzo 1990) - pari a lire 115,56 miliardi - unita-

mente alle maggiori entrate in corso di definizione (sono in fase di elaborazione le seconde variazioni generali al bilancio di previsione per l'esercizio 1990) e tenendo conto di eventuali nuove esigenze di incremento degli stanziamenti di spesa, può essere destinata ad un aumento del piano di investimento 1990, preso atto che al momento non ne è ancora intervenuta l'approvazione.

Prima di commentare le voci di entrata e di spesa che assumono un più ampio rilievo finanziario, si fornisce nei seguenti prospetti una successiva analisi delle entrate accertate e delle spese impegnate, nonché delle riscossioni e dei pagamenti, classificati per categorie di bilancio e poste a raffronto con i correlativi dati del rendiconto finanziario dell'anno precedente:

XII LEGISLATURA — DISEGNI DI LEGGE E RELAZIONI — DOCUMENTI

CATEGORIE	DESCRIZIONE	COMPENZIAMENTI		CASSA RISCOSSIONI		DIFFERENZE	
		ACCERTAMENTI		RISCOSSIONI		COMPETENZA	CASSA
		1988	1989	1988	1989		
CATEGORIA 1	ALIQUOTE CONTRIBUTIVE A CARICO DEL DATORE						
CATEGORIA 3	DI LAVORO E DEGLI ISCRITTI	2.438.159.874,393	2.897.999.878,847	2.470.205.699,661	2.691.417.876,836	465.839.954,454	221.212.177,175
CATEGORIA 8	TRASFERIMENTI CORRENTI	10.491.144,188	91.680.214,368	14.200.710,180	81.594.462,272	81.189.070,160	67.203.772,092
CATEGORIA 9	REDDITI E PROVENTI PATRIMONIALI	175.256.139,562	229.202.085,898	155.885.686,958	226.097.055,605	53.945.956,336	70.211.368,647
CATEGORIA 10	POSTE CORRETTIVE E COMPENSATIVE DI SPESE CORRENTI	2.455.276,912	2.316.943,850	2.407.361,827	2.255.599,568	138.333,062	151.762,239
	ENTRATE NON CLASSIFICABILI IN ALTRE VOCI	3.297.527,871	1.165.594,179	1.681.460,036	1.044.611,552	2.131.933,692	636.848,484
	TOTALE ENTRATE CORRENTI	2.623.659.962,926	3.222.384.677,122	2.644.470.918,682	3.002.309.625,853	598.704.714,196	357.838.707,191
CATEGORIA 11	ALIENAZIONI DI IMMOBILI E DIRITTI REALI	570.000,000		11.176,480		570.000,000	11.176,480
CATEGORIA 12	ALIENAZIONE DI IMMOBILIZZAZIONI TECNICHE	61.585.931,665	109.137.737,030	61.585.931,665	109.137.737,030	47.551.805,365	47.551.805,365
CATEGORIA 13	REALIZZAZIONE DI VALORI MOBILIARI	584.447.309,082	699.324.874,352	576.627.311,399	711.701.992,889	114.877.565,270	135.074.681,490
CATEGORIA 14	RISCOSSIONI DI CREDITI	646.003.240,747	808.462.611,382	638.224.419,544	820.839.729,919	161.859.370,635	182.615.310,375
	TOTALE ENTRATE IN CONTO CAPITALE						
CATEGORIA 22	ENTRATE AVENTI NATURA DI PARTITE DI GIRO	896.936.305,754	879.324.596,477	855.613.966,533	886.544.337,923	17.611.709,277	30.930.371,390
	TOTALE PARTITE DI GIRO	896.936.305,754	879.324.596,477	855.613.966,533	886.544.337,923	17.611.709,277	30.930.371,390
	TOTALE GENERALE ENTRATE	4.167.199.509,427	4.910.151.884,961	4.198.309.304,739	4.709.693.693,695	742.952.375,554	571.384.388,956

XII LEGISLATURA — DISEGNI DI LEGGE E RELAZIONI — DOCUMENTI

S P E S E	D E S C R I Z I O N E	C O M P E T E N Z A		C A S S A		D I F F E R E N Z E	
		I M P E G N I		P A G A M E N T I		C O M P E T E N Z A	C A S S A
		1988	1989	1988	1989		
CATEGORIA 1	SPESE PER GLI ORGANI DELL'ENTE	144.922.427	160.713.995	147.606.202	158.170.795	15.791.568	10.564.593
CATEGORIA 2	ONERI PER IL PERSONALE IN ATTIVITA' DI SERVIZIO	60.749.704.131	66.526.114.599	63.302.083.763	62.421.740.097	5.776.410.468	880.353.666
CATEGORIA 3	ONERI PER IL PERSONALE IN QUIESCENZA	5.217.150.716	6.032.140.616	5.217.150.716	6.032.140.616	814.989.900	814.989.900
CATEGORIA 4	SPESE PER ACQUISTO DI BENI DI CONSUMO E DI SERVIZI	26.514.365.793	33.346.537.257	23.700.654.653	29.265.147.811	6.832.191.464	5.564.493.158
CATEGORIA 5	SPESE PER PRESTAZIONI ISTITUZIONALI	1.511.651.632.460	1.865.448.576.220	1.408.417.581.331	1.655.331.218.722	353.796.943.760	246.913.637.391
CATEGORIA 6	TRASFERIMENTI PASSIVI	9.535.407.931	10.611.310.571	8.128.091.316	8.160.323.220	1.075.902.646	552.231.904
CATEGORIA 7	ONERI FINANZIARI	133.560.780	169.927.155	133.560.780	149.490.853	36.366.375	15.930.073
CATEGORIA 8	ONERI TRIBUTARI	27.571.589.424	35.171.344.102	24.013.794.333	32.312.024.938	7.599.754.678	8.298.230.605
CATEGORIA 9	POSTE CORRETTIVE E COMPENSATIVE DI ENTRATE CORRENTI	1.182.411.012	1.089.774.497	1.182.411.012	1.089.774.497	92.636.515	92.636.515
CATEGORIA 10	SPESE NON CLASSIFICABILI IN ALTRE VOCI	2.376.258.893	5.291.159.360	2.344.944.411	5.293.236.077	2.904.900.467	2.948.291.666
	TOTALE SPESE CORRENTI	1.845.076.983.567	2.023.837.588.376	1.536.587.888.517	1.800.733.267.620	378.760.614.811	264.145.379.109
CATEGORIA 11	ACQUISIZIONE BENI DI USO DUREVOLI ED OPERE IMMOBILIARI	142.763.248.819	952.653.980.469	174.129.890.756	435.243.127.508	809.890.731.650	261.113.236.750
CATEGORIA 12	ACQUISIZIONE DI IMMOBILIZZAZIONI TECNICHE	3.540.993.313	2.512.854.793	2.785.643.244	2.158.435.439	1.028.138.520	626.707.805
CATEGORIA 13	PARTICIPAZIONE E ACQUISTO DI VALORI MOBILIARI	508.659.023.000	423.937.332.500	596.768.411.500	434.470.932.500	84.721.690.500	162.297.479.000
CATEGORIA 14	CONCESSIONI DI CREDITI ED ANTICIPAZIONI	836.275.502.209	1.024.731.059.246	800.208.055.857	1.082.513.294.454	188.455.557.037	282.305.238.597
CATEGORIA 15	INDENNITA' DI ANZIANITA' E SIMILARI AL PERSONALE						
	CESSATO DAL SERVIZIO	3.529.549.139	4.280.653.072	3.499.821.190	4.320.968.648	751.103.933	831.147.458
CATEGORIA 16	RIMBORSI DI MUTUI	1.494.963.970.660	2.408.322.768.696	206.888.616	195.654.180	11.234.436	11.234.436
	TOTALE SPESE IN CONTO CAPITALE	896.936.305.754	879.324.596.477	573.561.595.190	940.723.305.408	913.358.798.036	381.336.670.436
CATEGORIA 21	PARTITE DI GIRO	896.936.305.754	879.324.596.477	573.561.595.190	940.723.305.408	17.611.709.277	367.161.710.218
	TOTALE PARTITE DI GIRO	4.036.977.259.981	5.311.484.963.551	3.687.726.960.436	4.700.370.720.199	1.274.507.703.570	1.012.643.759.763
	TOTALE GENERALE SPESE						

ENTRATE CORRENTI

TITOLO 1 - ENTRATE CONTRIBUTIVE

CATEGORIA 1 - ENTRATE CONTRIBUTIVE A CARICO DEI DATORI DI LAVORO E DEGLI ISCRITTI

Le entrate contributive sono state complessivamente accertate in lire 2.897.999.828.847, con una eccedenza in più di lire 25.979.828.847 rispetto alle previsioni definitive formulate in lire 2.872.000.000.000.

Per l'accertamento di tali entrate l'Ente si affida, non essendo stata attuata a tutt'oggi l'anagrafe degli iscritti, prevista dall'art. 23 del D.P.R. 1032/1973, ai dati quali risultano dal conto consuntivo dello Stato per l'esercizio 1989 (che peraltro non è ancora disponibile), oggetto da parte della Corte dei Conti di parificazione entro il 30 giugno 1990. A fronte di tale accertamento sono state complessivamente riscosse lire 2.225.996.170.676, mentre per i residui attivi, accertati al 31 dicembre 1988 in lire 433.513.433.470 aumentati di lire 31.908.272.690 per riaccertamenti positivi, la riscossione è stata di lire 465.421.706.160.

Il contributo previdenziale obbligatorio (capitolo 10101) è stato accertato in lire 2.638.000.000.000, di cui lire 2.006.255.096.978 sono state riscosse nel corso dell'esercizio e lire 631.744.903.022 sono rimaste da riscuotere al 31 dicembre 1989.

Tale accertamento ha carattere non definitivo, in quanto i Ministeri Interno, Beni Culturali, Finanze, Grazia e Giustizia, Lavoro e Previdenza Sociale, Trasporti, Azienda Nazionale Autonoma delle Strade (A.N.A.S.), Agricoltura e Foreste, Lavori Pubblici, Pubblica Istruzione, Motorizzazione Civile, e Ambiente, non hanno fornito i dati richiesti con nota del 9 gennaio 1990.

Si potranno verificare pertanto scostamenti rispetto alla cifra attuale, analogamente a quanto si è verificato negli esercizi precedenti.

L'entrata del capitolo 10102 - Contributo obbligatorio per l'erogazione del credito, previsto dall'art. 27 del T.U. delle norme sulle prestazioni previdenziali a favore dei dipendenti civili e militari dello Stato approvato con D.P.R. 29 dicembre 1973, n. 1032, è stata determinata applicando l'aliquota dello 0,50 per cento sullo stipendio spettante al personale iscritto al Fondo di Previdenza. Detto contributo è stato accertato in lire 134.000 milioni di cui lire 93.741.244.851 sono state riscosse nell'esercizio.

Il capitolo 10103, Contributo di riscatto, espone un accertamento di lire 125.974.416.414: tale importo si riferisce per lire 82.752.764.241 ai versamenti effettuati dagli iscritti in servizio direttamente in unica soluzione o ratealmente per il tramite delle Amministrazioni di appartenenza, a titolo di contributo di riscatto dovuto all'Ente in applicazione della legge 6 dicembre 1965 n. 1368, mentre le trattenute operate per lo stesso titolo ammontano a lire 43.221.652.173.

TITOLO 2 - ENTRATE DERIVANTI DA TRASFERIMENTI CORRENTI

Le entrate per trasferimenti da parte dello Stato sono state complessivamente accertate in lire 91.680.214.348,= con un incremento di lire 6.152.214.348,= rispetto alle previsioni definitive approvate, formulate in lire 85.528.000.000.

A fronte di tale accertamento sono state complessivamente riscosse nell'esercizio lire 72.610.791.715,= mentre rimangono da riscuotere lire 19.069.422.633,=. Quest'ultima somma riguarda principalmente per lire 19.028.459.316 il recupero dell'onere a carico dello Stato per indennità di buonuscita in applicazione delle norme emanate a favore degli ex combattenti e assimilati (legge 24 maggio 1970, n. 336 e successive modificazioni ed integrazioni).

Sempre in questa categoria, i residui accertati all'inizio dell'esercizio (1 gennaio 1989) in lire 8.970.788.097 sono stati riscossi per lire 8.883.690.557,=.

TITOLO - 3 - ALTRE ENTRATE

CATEGORIA - 8 - REDDITI E PROVENTI PATRIMONIALI

Le entrate per i redditi e proventi patrimoniali sono state complessivamente accertate in lire 229.202,095.898,= con una variazione in meno di lire 11.062.918.102,= rispetto alle previsioni definitive approvate, formulate in lire 240.265.014.000,= mentre sono state superiori di lire 53.945.956.336,= rispetto a quelle realizzate nel 1988.

Dal raffronto delle singole poste di entrata dei due esercizi si riscontrano le seguenti variazioni:

XII LEGISLATURA — DISEGNI DI LEGGE E RELAZIONI — DOCUMENTI

CAPITOLI	DESCRIZIONE	ACCERTAMENTI		VARIAZIONI	
		1988	1989	IN PIU'	IN MENO
30801	AFFITTI IMMOBILI	13.173.182.819	19.562.694.170	6.389.511.351	
30802	INTERESSI SU C/C BANCARI E POSTALI	27.518.040.757	17.577.275.759		9.940.764.998
30803	QUOTA DI COMPETENZA TRATTENUTA PER INTERESSI, SPESE DI AMMINISTRAZIONE, ABBUONI SU PICCOLI PRESTITI IN CORSO DI AMMORTAMENTO	12.281.466.990	13.500.163.652	1.218.696.662	
30804	INTERESSI MATURATI SU PRESTITI PLURIENNALI IN CORSO DI AMMORTAMENTO	51.527.434.939	58.651.673.992	7.124.239.053	
30805	QUOTA DI COMPETENZA DELLA TRATTENUTA PER SPESE DI AMMINISTRAZIONE SU PRESTITI PLURIENNALI	1.266.576.925	1.438.647.174	172.070.249	
30806	REDDITI SU INVESTIMENTI MOBILIARI	59.382.875.365	109.844.609.348	50.461.733.963	
30807	REDDITI SU MUTUI DIVERSI	54.759			54.759
30808	INTERESSI SU INDEMNITA' BUONUSCITA NON RESTITUITA DA DIPENDENTI STATALI GIA' COLLOCATI A RIPOSO E RIASSUNTI IN SERVIZIO	4.481.100.761	3.772.499.449		708.601.312
30809	INTERESSI MORATORI PER RITARDATO VERSAMENTO PICCOLI PRESTITI E PRESTITI PLURIENNALI	17.316.039	15.721.296		1.594.743
30810	INTERESSI MORATORI PER RITARDATO VERSAMENTO QUOTE PRESTITI CONCESSI DALL'EX FONDO CREDITO	708.686			708.686
30811	INTERESSI SU PRESTITI CONCESSI AL PERSONALE DIPENDENTE (ART. 59)	336.557.570	387.487.799	50.930.229	
30812	INTERESSI SU MUTUI IPOTECARI	576.213.376	616.220.395	40.007.019	
30824	INTERESSI ATTIVI DIVERSI	1.949.681	683.666		1.266.015
30825	INTERESSI MORATORI PER RITARDATO VERSAMENTO FITTI E DEPOSITI	1.636.155	1.629.724		6.431
30826	PROVENTI DERIVANTI DA CONTRATTI DI CONPRAVENDITA IMMOBILI	4.422.064.385	3.552.646.704		869.417.681
30827	PROVENTI DERIVANTI DA ESTRAZIONI E RIMBORSO TITOLI	268.960.335	280.142.770	11.182.435	
	TOTALE GENERALE	175.256.139.562	229.202.095.898	65.468.370.961	11.522.414.625

Il reddito per affitto di immobili (cap. 30801) è stato accertato in lire 19.562.694.170,= di cui sono state riscosse lire 18.155.173.575 e rappresenta l'8,53 per cento di questa categoria.

Nel prospetto che segue sono ripartiti distintamente per nuovi e vecchi immobili gli accertamenti, le riscossioni e le somme rimaste da riscuotere per il capitolo in esame.

XII LEGISLATURA — DISEGNI DI LEGGE E RELAZIONI — DOCUMENTI

SITUAZIONE REDDITI IMMOBILIARI AL 31-12 -89

NUOVI IMMOBILI

GESTIONE COMPETENZA

S E D I		ACCERTAMENTI	RISCOSSIONI	DA RISCOUTERE	N O T E	
ANCONA	- Via Ruggeri	180.391.275	180.391.275			
GENOVA	- Corte Lambruschini	18.750.000	18.750.000			
"	- Pegli	112.670.381	76.504.474	36.165.907		Versate nel gennaio 1990
MILANO	- V. Stephenson	1.356.062.400	1.356.062.400			
"	- Cassina de' Pecchi - V. Roma, 108	2.144.066.715	2.139.702.540	4.364.175	"	"
"	- Centro Direzionale Lombardo	154.738.330	151.595.000	3.143.330	"	"
"	- RHO - Quartiere Stellanda	3.598.065	3.598.065			
"	- RHO - Res. "Salici e Larici" - Negrozi	55.697.488	55.448.398	249.090	"	"
"	- LACCHIARELLA	1.335.660.000	1.335.660.000			
"	- CORSICO - V. Caboto	800.000.000	800.000.000			
"	- S. Giovanni sul Muro	588.362.460	532.005.160	56.357.300	"	"
"	- RHO - Res. "Salici e Larici" - App. e P. Auto	332.690.239	249.761.302	82.928.937	"	"
"	- BASIGLIO - Res. "Fralci e Filari" - App. e P. Auto	997.970.356	519.536.488	478.433.868	"	"
ROMA	- V. Fiume Bianco	1.003.274.695	962.358.299	40.916.396		Versate nel corrente anno in parte
"	- P.zza Cina	794.250.000	794.250.000			
"	- Torrino Sud - V. Claudia	168.770.700	94.500.000	74.270.700		
"	- V. E. Chianesi	1.352.867.500	1.352.867.500			
"	- Dragona - Acilia	234.483.046	174.825.289	59.657.757	"	" gennaio 1990
"	- L.go S. Zappalà	590.316.924	539.188.922	51.128.002	"	"
"	- V. D. Pisana	167.953.118	153.331.926	14.621.192	"	"
"	- V. E. Giuliali	803.550.750	733.918.631	69.632.119	"	"
"	- V. Fiume di Perle	554.856.750	508.330.049	46.526.701	"	"
"	- V. Casal Bianco - Apprt. e Negozi	562.327.983	513.934.103	48.393.880	"	"
PERUGIA	- V. Catani	183.278.052	167.436.972	15.841.080	"	"
CAPUA	- Rione S. Agata	235.868.713	200.582.487	35.286.226	"	"
SASSARI	- V. Tempio P.	16.663.701	16.091.474	572.227	"	"
TOTALI "N. IMM.LI"		14.749.119.641	13.630.630.754	1.118.488.887		

XII LEGISLATURA — DISEGNI DI LEGGE E RELAZIONI — DOCUMENTI

SITUAZIONE REDDITI IMMOBILIARI AL 31-12 -89

VECCHI IMMOBILI

GESTIONE COMPETENZA

	S E O I	ACCERTAMENTI	RISCOSSIONI	DA RISCOUERE	M O T E
ALESSANDRIA	- V. Testore, 19	33.649.059	33.649.059		
AOSTA	- V. Festaz	51.452.213	51.452.213		
AREZZO	- V. Guadagnoli, 24	63.968.499	51.312.736	12.655.763	
ASCOLI PICENO	- V. Malaspina, 19	9.733.501	9.721.773	11.728	Versate nel gennaio 1990
AVELLINO	- V. Iannaccone, 7	20.514.957	19.612.732	902.225	" in parte nel gennaio 1990
BARI	- V. A. Vaccaro, 45	129.909.755	127.023.373	2.886.382	" " " "
BERGAMO	- V. Duca degli Abruzzi, 18	131.714.018	130.246.758	1.467.260	" " " "
BOLOGNA	- V. Dei Mille, 9	72.637.170	71.544.654	1.092.516	" " " "
BRESCIA	- V. Valle	297.307.797	297.307.797		
CAGLIARI	- V. XX Settembre, 18	14.167.748	14.167.748		
CAMPIDANNO	- V. Garibaldi, 110	172.114.791	171.651.067	463.724	" " " "
CASERTA	- Sud P.zza d'Armi	151.262.154	151.262.154		
CATANIA	- V. Pasubio, 17	20.879.600	20.879.600		
CHIETI	- V. Principessa di Piemonte, 83	19.240.920	19.240.920		
COMO	- V. Italia Libera, 19	32.487.584	32.487.584		
COSENZA	- V. Miceli, 41 - V. Frigugliole, 23	41.109.178	38.197.441	2.911.737	" " " "
ENNA	- V. Trieste, 49 - V. Palermo, 1	59.726.239	59.408.404	317.835	Versate nel gennaio 1990
FIRENZE	- V. le Matteotti, 46	61.342.460	61.342.460		
GORIZIA	- V. Rosa, 6-8	30.524.509	30.524.509		
L'AQUILA	- V. XX Settembre, 65	76.997.874	72.406.897	4.590.977	
LA SPEZIA	- V. Matteotti, 63	84.219.706	84.219.706		
LATINA	- V. Montesanto, 4	42.862.576	42.738.541	124.035	Versate nel gennaio 1990
LECCE	- V. XX Settembre, 25	11.561.680	11.561.680		
LIVORNO	- V. delle Galere, 30	47.374.249	44.367.194	3.007.055	Versate in parte nel gennaio 1990
LUCCA	- V. Bersanti, 4 - B.go Giannotti	65.578.983	65.578.983		
MACERATA	- V. Trento, 47	8.976.913	7.531.053	1.445.860	Versate nel gennaio 1990
MESSINA	- V. C. di Vellovaglie, 15 - 301/bis	177.574.423	156.210.973	21.363.450	Versate in parte nel gennaio 1990
MILANO	- V. Circo, 16	17.039.320	17.039.320		
MODENA	- V. Borelli, 91	135.783.963	131.360.855	4.423.108	" " " "
NOPIOLI	- V. De Gasperi, 55 - V. Campodisola, 28/30	393.108.269	211.911.215	181.197.054	All'Ufficio Legale per definizione del residuo debito
NOVARA	- V. Monteverdi, 4	5.047.447	4.819.947	227.500	Versate nel gennaio 1990
PADOVA	- V. Delà, 3	287.989.488	287.989.488		
PERUGIA	- V. Cacciatori delle Alpi, 36				
	- SPOLITO - V. Di Felice, 21	64.812.394	50.406.747	14.405.647	Versate nel gennaio 1990

XII LEGISLATURA — DISEGNI DI LEGGE E RELAZIONI — DOCUMENTI

S E D I		ACCERTAMENTI	RISCOSSIONI	DA RISCOUTERE	H O T E
PESARO	- V. Marconi, 34	64.829.675	61.578.515	3.251.160	
PESCARA	- V. Rieti, 47	85.662.780	85.662.780		
PIACENZA	- V. Mosca, 10	23.070.685	9.480.000	13.590.685	Versate in parte nel febbraio 1990
PISA	- V. B. Croce, 46 - V. Bonaini - V. Cervino N. 24	62.791.416	61.088.832	1.702.584	
PISTOIA	- V. de' Pappagalli, 4				
RAVENNA	- MONTECATTINI - Podere Caciona	46.590.049	46.590.049		
ROMA	- Quartiere S. Agata	1.000	1.000		
"	- P.zza dei Consoli	12.795.184	12.795.184		
"	- V. Cimone, 59	38.234.836	38.234.836		
"	- C.so d'Italia, 108	83.515.237	83.515.237		
"	- V. Flavia, 106	104.870.445	104.870.445		
"	- V. Bellini, 21-27	72.000.000	72.000.000		
"	- V. S. Croce in Gerusalemme, 55	2.821.580	2.821.580		
"	- CIVITAVECCHIA - V. Etruria	125.970.186	125.970.186		
"	- MONTEPORZIO - CASA DI RIPOSO	240.000	220.000	20.000	Versate nel gennaio 1990
SALERNO	- V. Lanzalone, 7	31.055.496	31.055.496		
SIRACUSA	- V. Tagliamento, 1 "	44.006.180	42.962.812	1.043.368	Versate nel febbraio 1990
TARANTO	- V. Mitti, 120	102.280.496	101.176.231	1.104.265	Versate in parte nel gennaio 1990
TERAMO	- V. Porta Carrese, 64	14.355.602	13.873.373	482.229	
"	- V. Ioe Lucidi	102.289.322	99.565.522	2.723.800	Versate nel gennaio 1990
"	- V. del Canto, 23	86.927.678	80.803.802	6.123.876	Versate in parte nel gennaio 1990
TERNI	- V. Mancini, 11-9-13	56.097.913	55.563.913	534.000	
TRAPANI	- V. Vespri, 81 - V. C. Cortese, 17	62.171.691	60.008.918	2.162.773	
TREVISO	- V. S. Agata, 5	45.598.000	45.598.000		
TRIESTE	- V. Ghiberti, 4	583.259.597	583.232.546	27.051	
UDINE	- V. Aquileia	18.226.447	16.756.180	1.470.267	Versate in parte nel febbraio 1990
VIGENZA	- V. Firenze	111.194.597	109.940.803	1.253.794	" nel gennaio 1990
TOTALI "VECCHI IMMOBILI"		4.813.525.529	4.574.541.821	288.983.708	
TOTALI "NUOVI IMMOBILI"		14.749.119.641	13.630.630.754	1.118.488.887	
TOTALE GENERALE		19.562.645.170	18.155.172.575	1.407.472.595	

Gli interessi sulle giacenze dei conti correnti fruttiferi (capitolo 30802) sono stati accertati in lire 17.577.275.759 - rappresentano il 7,67 per cento delle entrate per questa categoria (1988 = 15,70%) e sono stati riscossi soltanto per lire 1.512.099.225 - essendo stato ripristinato sin dall'esercizio precedente l'accertamento con l'anno di riferimento degli interessi medesimi, e pertanto, rimangono da riscuotere al 31 dicembre 1989 lire 16.065.176.534 -.

Gli interessi bancari di giacenza sono ancorati oltre alla giacenza media dei fondi depositati presso il sistema bancario, anche al tasso di remunerazione previsto dall'art. 18 della convenzione stipulata con la banca Nazionale del Lavoro a valere dal 1° gennaio 1986, pari al 90 per cento del tasso ufficiale di sconto.

Precedentemente a tale data, il tasso di remunerazione era pari al 94 per cento del tasso ufficiale di sconto.

Nel prospetto che segue sono riportati i tassi ufficiali di sconto in vigore nel corso dell'anno 1989, la percentuale riconosciuta dalla Banca Cassiere sulle giacenze relative al Fondo di Previdenza e Credito Statali, gli oneri erariali e conseguentemente il tasso netto di remunerazione:

PERIODI	TASSI UFFICIALI DI SCONTO	TASSO B.N.L.	RITENUTA	TASSO NETTO
1/1/89	12,50%	11,25%	3,375%	7,875%
6/3/89	13,50%	12,15%	3,645%	8,505%

Facendo una media ponderata dei tassi in vigore nei vari periodi, si ottiene un tasso medio di remunerazione, al lordo delle ritenute erariali, pari al 13,31 per cento.

Tali misure sono conformi alle condizioni concordate con la banca Nazionale del Lavoro mediante convenzione che, disdetta in data 25 settembre e prorogata poi sino al 30 settembre 1988, è

operante in via di fatto dal successivo 1° ottobre 1988 in attesa che vengano definiti i termini di una nuova convenzione.

Per concludere si può aggiungere che il limite massimo delle somme che possono essere lasciate in deposito presso l'Istituto cassiere dell'Ente per l'anno 1989 ammontava a lire 124,797 milioni. Tale importo è stato ricavato applicando l'aliquota del 4 per cento (D.L. 24 marzo 1984, n. 37) all'ammontare delle entrate previste dal bilancio di previsione di competenza per l'esercizio 1989, aggiornato con le terze variazioni di cui alla delibera 2159 del 12 dicembre 1989.

Il capitolo 30803 "Quota di competenza della trattenuta per interessi, spese di amministrazione ed abbuoni su piccoli prestiti in corso d'ammortamento" indica in lire 13.500.163.652 - l'importo accertato quale trattenuta 5,80 per cento operata su prestiti concessi e di competenza dell'esercizio. Ai sensi dell'ultimo comma dell'art. "della legge 19 giugno 1959, n. 588, l'aliquota del 5,80 per cento è comprensiva del costo del servizio e degli abbuoni da concedere in caso di decesso e di invalidità permanente dei beneficiari dei prestiti; la parte residua costituisce il compenso netto al capitale investito.

La differenza in meno di lire 765.836.348,- rispetto alle previsioni di lire 14.266.000.000, è da porre in relazione esclusivamente alla diversa distribuzione nei vari mesi dell'anno delle concessioni rispetto alle previsioni, mentre quella in più di lire 1.218.696.662 rispetto alle somme accertate nel 1988 è dovuta alle maggiori erogazioni effettuate nell'esercizio 1989.

Gli interessi maturati su prestiti pluriennali in corso di ammortamento (capitolo 30804), accertati per L.58.651.673.992 rappresentano gli interessi maturati nell'esercizio per il credito pluriennale, con una incidenza del 25,58 per cento sull'entrata complessiva di questa categoria (1988 = 29,40 per cento).

La quota di competenza della trattenuta per spese di amministrazione su prestiti pluriennali - capitolo 30805 - ammonta a lire 1.438.647.174,-

L'importo è riferibile per lire 7.131.660,- all'intera ritenuta 0,50 per cento versata nell'esercizio dagli istituti di credito autorizzati, a fronte di pari somma recuperata ai dipendenti statali in occasione della concessione di mutui garantiti

dall'Ente e, per lire 1.431.515.514,- alla quota di competenza dell'esercizio della ritenuta 0,50 per cento operata su mutui diretti.

Al capitolo 30806 - **Redditi su investimenti immobiliari** - figurano gli interessi su titoli di proprietà, di competenza dell'esercizio, accertati per lire 109.844.609.348,-.

Gli interessi su indennità di buonuscita (capitolo 30808) che, pagate ad impiegati già collocati a riposo e poi riammessi in servizio, non sono state restituite, ammontano a lire 3.772.499.449.

Gli interessi moratori per ritardato versamento piccoli prestiti e prestiti pluriennali (capitolo 30809) di cui all'articolo 36 D.P.R. 5 gennaio 1950, n. 180 sono stati accertati per lire 15.721.296,-

Tra i benefici previsti a favore del personale dipendente dall'art. 50 del D.P.R. 509/1979, è compresa anche la concessione di prestiti a un tasso di interesse pari a quello legale e mutui edilizi corrisposti per un importo non eccedente l'80 per cento della spesa sostenuta fino ad un massimo di 75 milioni e ad un tasso di interesse agevolato pari al tasso di interesse legale maggiorato di un terzo del tasso ufficiale di sconto.

La quota di competenza degli interessi concernente i suddetti prestiti è stata accertata in lire 387.487.799 - (capitolo 30811) mentre gli interessi maturati su mutui ipotecari sono stati accertati in lire 616.220.395 - (capitolo 30812).

Il capitolo 30826 riguarda i proventi derivanti da contratti di acquisto immobili e indica un accertamento di lire 3.552.646.704,-.

Trattasi della corresponsione da parte dei venditori di immobili, garantita da apposita fidejussione, del reddito pari a circa il 7 per cento annuo del costo dell'immobile sino e proporzionalmente alla completa locazione del medesimo a uno o più affittuari di gradimento dell'Ente, stabilita nel contratto di compravendita.

**CATEGORIA 9 - POSTE CORRETTIVE E COMPENSATIVE DI SPESE
CORRENTI**

Le entrate di questa categoria sono state complessivamente accertate in lire 2.316.943.850,- con una diminuzione di lire 283.056.150,- rispetto alle previsioni definitive formulate in lire 2.600.000.000,-

A fronte di tale accertamento sono state complessivamente riscosse nell'esercizio lire 2.184.009.220,- mentre per i residui attivi accertati al 31 dicembre 1988 in lire 226.898.738,- la riscossione è stata di lire 71.590.368,-.

Le entrate di questa categoria riguardano principalmente per lire 261.291.689,- il recupero di prestazioni, per lire 515.175.093,- il recupero di spese per il personale e per lire 1.168.703.520,- il recupero di spese per acquisto beni di consumo e servizi.

Le somme da riscuotere al 31 dicembre 1989 per questa categoria ammontano complessivamente a lire 289.638.163.

CATEGORIA 10 - ENTRATE NON CLASSIFICABILI IN ALTRE VOCI

Trattasi di partite di varia natura accertate in lire 1.165.594.179,-. A fronte di tale accertamento sono state complessivamente riscosse nell'esercizio lire 981.297.852,-.

Le entrate di questa categoria riguardano principalmente entrate eventuali per lire 85.645.784,- (31002) e le rette Casa di Riposo per lire 1.078.966.000,-.

Per omogeneità della trattazione vengono di seguito illustrate le spese correnti mentre la trattazione delle entrate di cui al Titolo 4° sarà effettuata in sede di esame dei movimenti di capitale.

S P E S E C O R R E N T I**CATEGORIA 1 - SPESE PER GLI ORGANI DELL'ENTE**

Le spese di questa categoria sono state complessivamente impegnate in lire 160.713.995,- con una differenza negativa di lire 102.686.005,- rispetto alle previsioni definitive formulate e approvate in lire 263.400.000,-.

CATEGORIA 2 - ONERI PER IL PERSONALE IN ATTIVITA' DI SERVIZIO

Le spese di detta categoria, complessivamente impegnate per lire 66.526.114.599,- risultano pagate per L. 60.101.591.555,- e presentano una variazione negativa di lire 7.767.768.401,- rispetto alle previsioni definitive approvate per lire 74.293.883.000,-. I residui, accertati al 31 dicembre 1988 in lire 2.535.058.986,-, risultano pagati in lire 2.320.148.542,- mentre rimangono da pagare lire 214.910.445,-.

Le somme rimaste da pagare per questa categoria riguardano principalmente le voci relative agli stipendi ed altri assegni fissi al personale (lire 3.222.908.294,-), al compenso per lavoro straordinario (lire 1.265.940.575,-), all'indennità e rimborso spese di trasporto per missioni e trasferimenti (lire 102.853.280,-) e agli oneri previdenziali e assistenziali a carico dell'Ente (lire 1.750.000.000,-).

Nei prospetti che seguono sono evidenziate le variazioni intervenute sulle dotazioni di personale nel corso dell'anno 1989.

SITUAZIONE NUMERICA DEL PERSONALE AL 31/12/1989

QUALIFICHE DIRIGENZIALI	DIREZ.	PERIF.	CONVITTO UNIFICATO SPOLETO	GRUPPO DI LAVORO		CASA DI RIPOSO	TOTALI
	GEN.LE			PESCARA	SPOLETO		
DIRIGENTE GENERALE	5						5
DIRIGENTE SUPERIORE	17	5					22
DIRIGENTE	21	12	1	1	1		36
QUALIFICHE FUNZIONALI							
X qualifica	22						2
IX qualifica	51	39	1		1	1	93
VIII qualifica	9	15					24
VII qualifica	380	407	20	6	14	4	831
VI qualifica	15	4					19
V qualifica	105	82	7	4	6	12	216
IV qualifica	4	12	12		2	13	43
III qualifica	29	49	14	2	2	6	102
TOTALI	658	625	55	13	26	36	1413

PERSONALE STRAORDINARIO DI CUI ALL'ART. 6 LEGGE 70/75	DIREZ.	PERIF.	CONVITTO UNIFICATO SPOLETO	GRUPPO DI LAVORO		CASA DI RIPOSO	TOTALI
	GEN.LE			PESCARA	SPOLETO		
VI qualifica		7					7
IV qualifica	22	14					36
III qualifica	8	8					16
TOTALE	30	29					59

Come si può rilevare dal prospetto che segue, l'incidenza percentuale del costo del personale sulle entrate e spese finanziarie di parte corrente è stata per l'esercizio 1989 rispettivamente del 2,064 e del 3,287 inferiore per le entrate e per le uscite a quella riscontrata nel precedente esercizio, in relazione al maggior accertamento delle entrate complessive ed all'inserimento del residuo passivo per indennità di buonuscita.

DETERMINAZIONE DELL'INCIDENZA PERCENTUALE DEL COSTO DEL PERSONALE SULLE ENTRATE E SPESE FINANZIARIE DI PARTE CORRENTE		
ONERI PER IL PERSONALE IN ATTIVITA' DI SERVIZIO	1988 60.749.704.131	1989 66.526.114.599
TOTALE ENTRATE CORRENTI INCIDENZA PERCENTUALE	2.623.659.962.926 2,315	3.222.364.677.122 2,064
TOTALE SPESE CORRENTI INCIDENZA PERCENTUALE	1.645.076.983.567 3,692	2.023.837.598.378 3,287

Stipendi ed altri assegni fissi al personale (capitolo 10201).

Per le retribuzioni spettanti al personale è stata impegnata la somma di lire 42.535.024.656,-.

A fronte di tale impegno risultano pagate nell'esercizio lire 39.312.116.362.=.

Compenso per lavoro straordinario (capitolo 10102).

La spesa impegnata per il capitolo in esame ammonta a lire 5.657.220.741,- ed è stata contenuta nei limiti tassativamente previsti dall'art. 8 della legge 20 maggio 1975, n. 70 tenuto conto sia del nuovo compenso orario, sia della costituzione del fondo incentivazione (art. 12 D.P.R. 267/1987).

Rispetto alla previsione definitiva formulata per tale capitolo in lire 8.046.109.000,- si è realizzata una economia di

bilancio pari a lire 2.388.888.259,-.

Indennità e rimborso spese di trasporto per missioni e trasferimenti (capitolo 10203).

La spesa per missioni, per far fronte alle esigenze connesse all'attività creditizia, previdenziale e del patrimonio, è stata impegnata per lire 1.045.751.688,-.

Oneri previdenziali ed assistenziali a carico dell'Ente (capitolo 10204).

La spesa impegnata in questo capitolo per lire 16.216.553.275,- è strettamente collegata ai capitoli riguardanti i vari emolumenti corrisposti al personale; essa riguarda i contributi a carico dell'Ente per Assicurazioni sociali, Fondo di previdenza del personale dell'Ente, Assistenza sanitaria ed INAIL.

La quota di competenza dell'esercizio dell'onere per valori capitali a copertura dei benefici pensionistici a carico dell'INPS - Fondo Pensioni lavoratori dipendenti - derivante dall'applicazione delle leggi 336/1970 e 824/1971 al personale dell'Ente è stata determinata in lire 333.770.073,- (capitolo 10208).

Stipendi ed altri assegni fissi ai portieri (capitolo 10211).

Per le retribuzioni spettanti ai portieri assunti ai sensi dell'art. 51 del D.P.R. 411/1976 per la custodia degli stabili dell'Ente, è stata impegnata la somma di L.642.203.095,-.

Oneri per il personale in quiescenza (capitolo 10301).

L'indennità integrativa speciale corrisposta ai pensionati nell'esercizio 1989 è stata di lire 31.147.662.790,- come dal prospetto che segue:

Quota a carico del Fondo Previdenza personale a rapporto d'impiego	lire	40.000.000
Quota a carico del Fondo di Previdenza e Credito Statali	lire	6.032.140.616
Quota a carico Gestione Assistenza Sanitaria	lire	25.075.522.174
TOTALE	lire	31.147.662.790
		=====

La relativa spesa, come è noto, è stata posta a carico dell'Ente con delibera del Consiglio di Amministrazione del 9 novembre 1967, approvato con D.I. 3 luglio 1968.

L'importo impegnato in questo capitolo, pari a lire 6.032.140.616,- si riferisce alle quote della suddetta spesa a carico della gestione previdenziale.

CATEGORIA 4 - SPESE PER L'ACQUISTO DI BENI DI CONSUMO E DI SERVIZI

La spesa impegnata per questa categoria ammonta a complessive lire 33.346.537.257,- delle quali risultano pagate lire 23.818.684.742,-.

Rispetto alla previsione definitiva di lire 50.477.310.000,- risulta una variazione negativa di lire 17.130.772.743,- che rivela lo sforzo dell'Ente teso al contenimento ed alla compressione delle spese di carattere generale, in armonia con gli obiettivi governativi di rientro dell'inflazione.

Fitto locali (capitolo 10401)

La spesa per canoni di affitto degli immobili utilizzati dalla Gestione Previdenza quale locataria, oltre agli oneri concernenti la stesura e la registrazione dei contratti - nella misura questi ultimi del 50 per cento delle singole spese - è stata impegnata per lire 578.572.102,- di cui risultano pagate lire 531.356.895,-.

Nel prospetto che segue sono indicati i canoni corrisposti nell'esercizio 1989 per unità immobiliari locate:

FITTI PASSIVI

S E D I	C A N O N I
ANCONA	2.545.096
ASTI	6.204.000
BELLUNO	4.442.360
BENEVENTO	13.530.000
BOLZANO	13.710.000
BRINDISI	641.890
CALTANISSETTA	3.829.020
CATANZARO	75.500.000
CREMONA	1.073.829
CUNEO	1.682.491
FOGGIA	1.728.437
FORLI'	16.800.000
FROSINONE	30.374.750
GENOVA	3.077.884
GROSSETO	9.850.590
IMPERIA	7.753.430
ISERNIA	3.879.850
LA SPEZIA	688.288
MANTOVA	4.800.000
MASSA	7.390.000
MATERA	9.796.750
NUORO	5.940.000
ORISTANO	16.400.000
PARMA	574.939
PAVIA	28.564.000
PISA	7.823.682
PORDENONE	12.426.000
POTENZA	6.932.015
RAVENNA	30.580.000
RIETI	14.323.000
RAGUSA	6.450.000
ROMA	44.179.780
ROVIGO	3.409.020
REGGIO CALABRIA	3.157.312
REGGIO EMILIA	37.357.750
SAVONA	25.840.000
SIENA	29.080.000
SONDRIO	10.550.000
TORINO	7.029.488
TRENTO	6.269.834
VARESE	20.237.000
VERCELLI	13.482.000
VENEZIA	5.584.604
VITERBO	23.083.000
TOTALE	578.572.102
=====	=====

Combustibile ed energia elettrica per riscaldamento e spese per la conduzione degli impianti (capitolo 10403).

La somma di lire 1.129.666.864,- impegnata in questo capitolo, inferiore di lire 1.362.333.136,- rispetto alla previsione definitiva indicata in lire 2.492.000.000,-, riguarda la spesa sostenuta per energia elettrica e combustibile impiegati per il riscaldamento degli Uffici, i compensi corrisposti agli addetti alla accensione ed alla manutenzione delle caldaie, nonché la spesa per l'asportazione dei residui della combustione oltre alle anticipazioni delle quote di pertinenza degli inquilini, la cui entrata figura nel capitolo 30905 delle entrate.

La spesa per manutenzione, riparazione ed adattamento beni mobili (capitolo 10404) riguarda sia la manutenzione ordinaria che quella straordinaria dei beni mobili ed è stata impegnata per l'importo di lire 392.759.965,- delle quali risultano pagate lire 227.830.085,-.

Manutenzione ordinaria beni immobili (capitolo 10405).

Per il 1989 gli interventi manutentivi ai beni immobili con lavori a breve e a medio termine hanno comportato una spesa pari a lire 7.,415.439.028,- con una variazione negativa di lire 2.584.560.972,- rispetto alla previsione definitiva formulata per lire 10.000.000.000,-.

Cancelleria (capitolo 10406)

La spesa sostenuta nel corso del 1989 per l'acquisto di articoli di cancelleria ammonta a lire 132.397.840,- con una economia di lire 341.602.160,- rispetto alla previsione definitiva indicata in lire 474.000.000,-.

Per l'acquisto degli stampati (capitolo 10407) e dei registri in uso presso gli Uffici provinciali e la Direzione Generale si è sostenuta una spesa di lire 548.555.032,-. Anche quest'ultima spesa risulta impegnata per un importo inferiore di lire 851.444.968,- alla previsione definitiva di lire 1.400.000.000,-.

La spesa sostenuta per l'affrancatura della corrispondenza e la spedizione dei pacchi (capitolo 10408 postali e telegrafiche) è stata di lire 2.076.750.884,-. Anche tale spesa risulta impegnata per un importo inferiore di lire 1.239.249.116,- alla previsione definitiva di lire 3.316.000.000,-.

L'onere per il pagamento dei **canoni telefonici** (capitolo

10409) di lire 4.399.525.613,- risulta contenuto entro i limiti dello stanziamento di lire 6.508.090.000,-.

Il compenso corrisposto agli appaltatori che curano le pulizie degli uffici e le spese (accessorie) per l'acquisto di materiali occorrenti per la pulizia e la disinfezione degli ambienti, è stato impegnato in lire 3.307.349.851,- rispetto ad una previsione di lire 4.651.600.000,- (capitolo 10410).

La spesa per premi assicurativi (capitolo 10411) per rischi di incendi e responsabilità civile dovuti per gli immobili di proprietà della gestione previdenziale è stata per il 1989 di lire 343.958.827,-.

La spesa per la manutenzione ordinaria dei mezzi di trasporto (capitolo 10412) e le spese relative al bollo di circolazione ed alla assicurazione obbligatoria per la responsabilità civile, nonché gli oneri per l'assicurazione, furto e incendio dei mezzi di trasporto è stata impegnata per lire 102.205.880,-.

La spesa per la manutenzione ed il canone del software (capitolo 10413) concernenti le apparecchiature centrali e periferiche, nonché la spesa per la manutenzione dei componenti tecnologici ed ambientali del Centro Elaborazione Dati, è stata impegnata per lire 4.230.134.079,- peraltro contenuta nei limiti dello stanziamento di lire 4.570.000.000,-.

Per l'acquisto di giornali, riviste e libri, iscrizioni e note informative (capitolo 10414) si è sostenuta una spesa di lire 62.007.559,-.

La somma di lire 1.057.339.624,- impegnata al capitolo 10416 riguarda la spesa per gli appalti in corso con Istituti di vigilanza e custodia degli immobili di proprietà e in locazione, centrali e periferici, anche con vigili armati, nonché le prestazioni accessorie talvolta occorrenti (apertura e chiusura portoni, ecc.) in mancanza del personale dell'Ente.

La spesa sostenuta nel corso del 1989 per funzionamento, conduzione e manutenzione impianti elevatori ed altri impianti esistenti (sollevamento e depurazione acque, impianti elettrici, anticendio, ecc.) esclusi quelli termici, ammonta a lire 1.480.377.093,- (capitolo 10416).

Trasporti e traslochi (capitolo 10418).

Per il trasferimento di Uffici e relativi beni è stata

impegnata la somma di lire 858.766.638,-.

La sostituzione dei capi di vestiario in dotazione al personale dipendente, per il sopraggiungere dei termini di scadenza per usura, ha comportato una spesa pari a lire 2.570.700,-.

Le spese sostenute per la partecipazione a convegni, congressi, mostre ed altre manifestazioni ammontano a lire 20.768.725,- (capitolo 10421).

L'onere connesso al servizio di riscossione e pagamenti per prestazioni ammonta a lire 250.000.000,- (capitolo 10424).

La spesa sostenuta per l'acquisto di materiale di più minuto e corrente consumo (spaghi, nastro isolante, fili elettrici, servizi igienici, ecc.) è stata di lire 394.471.924,-.

L'onere per il noleggio di macchine non acquisibili, per esigenze particolari, tra i beni di proprietà della gestione previdenziale (fotocopiatrici, calcolatrici, ecc.) è stato di lire 121.805.946,- (capitolo 10426).

Le somme di cui ai capitoli 10428, 10429, 10430 e 10431 riguardano le spese di sussistenza, vestiario e igiene, istruzione ed educazione ed assistenza religiosa sostenute per il Convitto Unificato di Spoleto, per la casa di Riposo di Monteporzio e per i minori ospitati presso i centri vacanza durante la stagione estiva 1989.

CATEGORIA 5 - SPESE PER PRESTAZIONI ISTITUZIONALI

Le spese per prestazioni istituzionali sono state impegnate per lire 1.865.448.576.220,- rispetto alle previsioni definitive approvate e formulate in lire 1.865.710.000.950,-.

A fronte di tale impegno sono state complessivamente pagate lire 1.554.584.067.049,- mentre per i residui passivi accertati al 31 dicembre 1988 in lire 106.184.281.687,-. Il pagamento è stato di lire 100.747.151.673,- e, pertanto, si ha un riaccertamento negativo di residui per l'importo di lire 5.437.130.014,- riguardante, principalmente, le borse di studio per un importo di lire 5.4 miliardi.

L'impegno di spesa per indennità di buonuscita (capitolo 10501) è stato di complessive lire 1.849.992.759.916,-, importo

XII LEGISLATURA — DISEGNI DI LEGGE E RELAZIONI — DOCUMENTI

contenuto nella previsione definitiva di lire 1.850 miliardi. Le somme rimaste da pagare per tale titolo ammontano a lire 306.192.509.171,-.

Nei prospetti che seguono vengono riportati rispettivamente i pagamenti in conto competenza e le somme rimaste da pagare con il numero delle relative liquidazioni ed i pagamenti sia in conto competenza che in conto residui.

DESCRIZIONE	C O M P E T E N Z A					
	P A G A M E N T I		SOMME RIMASTE DA PAGARE		T O T A L E	
	NUMERO	IMPORTO	NUMERO	IMPORTO	NUMERO	IMPORTO
PRIME LIQUIDAZIONI	42.747	1.432.759.327.096	8.602	284.169.343.379	51.349	1.716.928.670.475
RILIQUIDAZIONI	30.299	111.040.923.649	6.077	22.023.165.792	36.376	133.064.089.441
TOTALE	73.046	1.543.800.250.745	14.679	306.192.509.171	87.725	1.849.992.759.916

DESCRIZIONE	P A G A M E N T I					
	IN CONTO COMPETENZA		IN CONTO RESIDUI		T O T A L E	
	NUMERO	IMPORTO	NUMERO	IMPORTO	NUMERO	IMPORTO
PRIME LIQUIDAZIONI	42.747	1.432.759.327.096	3.405	91.755.883.486	46.152	1.524.515.210.582
RILIQUIDAZIONI	30.299	111.040.923.649	2.815	8.964.076.351	33.114	120.005.000.000
TOTALE	73.046	1.543.800.250.745	6.220	100.719.959.837	79.266	1.644.520.210.582

XII LEGISLATURA — DISEGNI DI LEGGE E RELAZIONI — DOCUMENTI

La comparazione con le previsioni formulate per l'esercizio 1989 mette in evidenza un lieve scostamento del numero delle liquidazioni rispetto a quelle previste, come si può facilmente constatare dall'esame del prospetto che segue in cui sono riportate il numero e l'importo delle pratiche di buonuscita relative alle prime liquidazioni e riliquidazioni in sede previsionale e di consuntivo 1989:

PREVISIONI INDENNITA' BUONUSCITA ANNO 1989		
DESCRIZIONE	NUMERO	IMPORTO
PRIME LIQUIDAZIONI (costo medio 35.000.000)	50.000	1.750.000.000.000
RILIQUIDAZIONI (costo medio 2.857.142)	35.000	100.000.000.000
TOTALE	85.000	1.850.000.000.000
IMPEGNI INDENNITA' BUONUSCITA ANNO 1988		
DESCRIZIONE	NUMERO	IMPORTO
PRIME LIQUIDAZIONI (costo medio 33.436.457)	51.349	1.716.928.670.475
RILIQUIDAZIONI (costo medio 3.658.018)	36.376	133.064.089.441
TOTALE	87.725	1.849.992.759.916

Sempre dall'esame del prospetto soprariportato si evince che l'aumento del costo medio riguarda le riliquidazioni (che risulta di lire 3.658.018,- rispetto alle lire 2.857.142,- previste) mentre per le prime liquidazioni si ha una flessione (lire 33.436.457,- rispetto ai 35.000.000,- di lire previste).

Per gli assegni vitalizi relativi al Fondo di Previdenza è stata sostenuta una spesa - esposta al capitolo 10503 - di lire 6.209.903,-. Alla data del 31 dicembre 1988 risultavano a carico del Fondo 14 assegni vitalizi.

Nel corso dell'esercizio sono stati conferiti 7 nuovi

assegni.

I capitoli 10506 e 10508 delle spese per prestazioni istituzionali si riferiscono alle prestazioni facoltative a carico del Fondo per le quali sono state complessivamente impegnate lire 15.449.606.401,-.

Le borse di studio (capitolo 10506) hanno assorbito lire 15.432.996.000,- del suddetto impegno complessivo, per pagamento di rate riferibili a concessioni effettuate negli anni precedenti ed ancora in godimento ed ai conferimenti per l'anno scolastico 1989-90. Di detto importo che rappresenta la spesa di competenza dell'anno 1989 sono state pagate lire 10.760.996.000,- e restano quindi da pagare lire 4.672.000.000,-.

Nell'estate del 1989, l'Ente ha ospitato nei centri di vacanza marini e montani 4596 minori, di cui 4572 figli ed orfani di dipendenti statali iscritti al Fondo di previdenza e 24 figli ed orfani di dipendenti ENPAS.

I centri montani hanno registrato un maggior afflusso, con 3024 unità contro 1572 unità dei centri marini.

Per l'assistenza climatica 1989 sono state spese lire 4.591.635.609,-.

Il suddetto onere complessivo di lire 4.591.635.609,- a carico del Fondo di previdenza e credito, risulta iscritto ai corrispondenti capitoli del titolo 1 - categorie 2, 4 e 8 delle uscite come si può rilevare dal bilancio economico-funzionale facendo la somma algebrica tra le "Uscite" pari a lire 4.717.418.387,- e le "Entrate" pari a lire 125.782.778,-.

Di detto importo, lire 4.567.745.669,- rappresentano le spese sostenute per 4572 figli ed orfani di dipendenti statali iscritti al Fondo e lire 23.889.940,- la spesa per i 24 figli ed orfani di dipendenti ENPAS.

Il costo complessivo dell'assistenza climatica 1989 suddiviso nelle varie voci di spesa, è riportato nell'allegato 1 della presente relazione.

Nei convitti convenzionati sono stati accolti complessivamente n. ragazzi di cui 3 nel Convitto nazionale "R. Bonghi" di Lucera ed uno nel Convitto "E. Fermi" di Perugia, con un impegno di spesa di lire 16.610.401,-.

Presso il Convitto Unificato di Spoleto, gestito diret-

tamente dall'Ente, sono stati presenti nel 1989 relativamente al II e III trimestre dell'anno scolastico 1989-90, n. 72 ragazzi, mentre nel I trimestre dell'anno scolastico 1989-90 le presenze sono state 64.

Pertanto la presenza media nel corso dell'anno 1989 è stata di 69 unità.

La spesa complessiva sostenuta ammonta a (lire 2.636.827.657,- come si può rilevare dal bilancio economico funzionale facendo la somma algebrica tra le uscite pari a lire 2.645.551.059 e le entrate pari a lire 8.723.402.

Dal rapporto tra la spesa complessiva sostenuta (lire 2.636.827.657) ed il numero degli orfani assistiti (69) nel corso dell'anno 1989, si ottiene un costo medio unitario di lire 38.214.883.

Nel prospetto che segue, sono messi a confronto i costi globali e medi unitari per presenza relativamente agli anni 1986-1989.

ESERCIZIO	COSTO GLOBALE	PRESENZE	COSTO UNITARIO
1986	2.172.246.470	89	24.407.265
1987	2.029.286.380	89	22.800.970
1988	2.070.501.187	85	24.358.837
1989	2.636.827.657	69	38.214.893

Nella Casa di riposo di Monteporzio Catone sono stati presenti nel 1989 n. 136 ospiti su una capienza di 155 posti. Infatti la Casa di riposo ha una dotazione di 136 stanze, 113 singole e 23 doppie, di cui 4, sono attualmente usate dal Servizio Sanitario; pertanto, rimangono disponibili per gli ospiti, 132 stanze (109 singole e 23 per coniugi) con una capienza complessiva di 155 posti.

L'incompleta utilizzazione dei posti in rapporto alla disponibilità indicata, va ricavata dai seguenti fattori:

- a) periodi di vuoto determinati da una fluttuazione continua degli ospiti, sia per cause naturali, sia per dimissioni volontarie;
- b) stanze doppie non occupate per mancanza di domande da parte di coniugi (ultimamente qualcuna di queste è stata utilizzata per singoli ospiti);
- c) impossibilità di occupare tempestivamente le stanze che si rendono libere in quanto, una volta esaurita la prescritta procedura di assegnazione, sempre più frequentemente vi è rinuncia da parte degli ammittendi;
- d) frequente inagibilità, anche se momentanea, delle stanze, con conseguenti lavori di manutenzione che non consentono una occupazione immediata delle stanze.

Nel corso dell'anno 1989 sono pervenute n.23 domande di cui soltanto 15 sono state definite positivamente con l'effettivo ingresso dei richiedenti presso la Casa di soggiorno.

Altrettante unità sono state dimesse e precisamente, numero 2 per cessata autosufficienza, n. 8 per decesso e n. 5 per dimissioni volontarie, di conseguenza, nel corso dell'anno non si è verificato alcun incremento della popolazione ospitata.

Nel prospetto che segue sono messi a confronto i costi globali e medi unitari per presenza per gli anni 1986-89.

XII LEGISLATURA — DISEGNI DI LEGGE E RELAZIONI — DOCUMENTI

ESERCIZIO	COSTO GLOBALE	PRESENZE	COSTO UNITARIO
1986	2.102.834.078	129	16.301.040
1987	2.384.750.684	123	19.388.216
1988	2.606.221.856	136	19.163.396
1989	2.564.034.010	136	18.853.191

Le spese per trasferimenti passivi sono state complessivamente impegnate in lire 10.611.310.577,- con una diminuzione di lire 334.509.423,- rispetto alle previsioni definitive e formulate per lire 10.945.820.000,-.

A fronte di tale impegno sono state complessivamente pagate lire 772.671.995,- mentre i residui passivi, accertati al 31 dicembre 1988 in lire 7.924.000.775,-, risultano pagati per lire 7.907.651.225.

Il contributo a favore degli Istituti di patronato ed assistenza sociale ammonta a lire 9.748.588.582,- e rappresenta l'onere destinato al funzionamento dei predetti istituti in relazione a quanto disposto dagli articoli 4 e 5 del D.L.C.P.S. 29 luglio 1947 n. 804.

Esso è stato calcolato, come dal prospetto che segue, sui contributi riscossi nell'esercizio, in base all'aliquota dello 0,38 per cento, stabilita per il 1989 dal Ministero del Lavoro e della Previdenza Sociale, di concerto con il Ministero del Tesoro, con decreto in data 26 aprile 1990.

DESCRIZIONE	IN CONTO COMPETENZA	IN CONTO RESIDUI	T O T A L E	ALIQUTA
Contributo previdenziale obbligatorio	2.006.255.096.978	436.223.290.987	2.442.478.387.965	
Contributo obbligatorio erogazione credito	93.741.244.851	29.198.415.173	122.939.660.024	
TOTALI	2.099.996.341.829	465.421.706.160	2.565.418.047.989	0,38

AMMONTARE CONTRIBUTO LIRE 9.748.588.582,-

XII LEGISLATURA — DISEGNI DI LEGGE E RELAZIONI — DOCUMENTI

Per la concessione di sussidi, per le borse di studio e per i contributi a favore delle attività ricreative del personale, ivi comprese le spese per l'invio dei figli dei dipendenti dell'Ente ai centri di vacanza estivi, benefici previsti dall'articolo 59 del D.P.R. 509/1979, sono state impegnate lire 414.967.940.= di cui risultano pagate lire 324.917.940.

DESCRIZIONE	S O M M E I M P E G N A T E		
	PAGATE	DA PAGARE	TOTALE
SUSSIDI	109.578.000		109.578.000
ATTIVITA' CULTURALI E RICREATIVE	103.889.940	20.000.000	123.889.940
BORSE DI STUDIO	111.450.000	70.050.000	181.500.000
TOTALE	324.917.940	90.050.000	414.967.940

La spesa relativa ai sussidi è stata impegnata per lire 109.578.000,- e risulta superiore a quella impegnata nell'esercizio 1988 (142.645.000,-)

Nel corso dell'anno sono stati erogati i seguenti sussidi:

EVENTO RIMBORSATO	N° CASI	IMPORTO COMPLESSIVO
DECESSI	32	35.600.000
PROTESI DENTARIE	33	19.078.000
INTERVENTI CHIRURGICI	9	13.400.000
ACCERTAMENTI DIAGNOSTICI, ECC.	21	28.400.000
NASCITE	5	3.500.000
FURTI	9	4.200.000
TRASLOCHI	1	600.000
ADOZIONI	1	700.000
SPESE EXTRA, URGENTI E CON AGGRAVIO ECONOMICO	4	4.100.000
TOTALE	115	109.578.000

Per il conferimento di borse di studio ai figli dei dipendenti dell'Ente che hanno frequentato o completato gli studi nell'anno scolastico o accademico 1988/89 sono state stanziare lire 181.500.000,-.

La distribuzione delle borse di studio tra i vari corsi di studio risulta dal seguente prospetto:

CORSI DI STUDIO	N° BORSE DI STUDIO	I M P O R T O	
		UNITARIO	GLOBALE
SCUOLA SECONDARIA DI I° GRADO	208	250.000	52.000.000
SCUOLA MEDIA SUPERIORE	273	400.000	109.200.000
UNIVERSITA' O CORSI EQUIPARATI	29	700.000	20.300.000
	510		181.500.000

Ulteriore provvidenza a favore del personale di cui al citato articolo 59 del D.P.R. 509/1979 è la concessione di prestiti ad un tasso pari a quello legale, il cui onere a carico della gestione previdenziale - attesa la differenza tra il tasso bancario di giacenza dei fondi e quello che grava sui richiedenti - ammonta, per l'esercizio 1989 a lire 163.925.591,- inferiore alla previsione definitiva di lire 193.970.000,-.

E' appena il caso di ricordare che il suddetto onere per prestiti, di competenza dell'esercizio 1989 è stato determinato secondo le nuove direttive dei Ministeri vigilanti.

In concreto, è stato attribuito all'esercizio in esame solo l'onere dei prestiti per tale anno e non, come per il passato, quello riguardante l'intera durata dei prestiti. E' evidente che per l'anno 1989 l'onere riguarda, oltre il costo delle concessioni effettuate nell'anno, anche quello dei prestiti concessi negli esercizi 1984, 1985, 1986, 1987 e 1988 per la parte residua, in quanto per gli esercizi 1983 e precedenti l'onere è stato già interamente (per tutta la durata del prestito) imputato agli esercizi di concessione.

La ripartizione dell'onere a carico dell'Ente per la concessione degli indicati benefici a favore del personale - che non supera, ai sensi dell'allegato 6 del D.P.R. 509/1979, l'uno per cento delle spese per il personale impegnate nell'esercizio (ripartizione concordata con le organizzazioni sindacali) - è rappresentata nel prospetto che segue:

BENEFICI ART. 59 D.P.R. 509/1979	I M P O R T O
BORSE DI STUDIO	181.500.000
ATTIVITA' CULTURALI	123.889.940
SUSSIDI	109.578.000
PRESTITI	163.925.591 (*)
TOTALE	578.893.531

(*) Tale importo si riferisce per lire 149.054.818,- all'onere sui residui debiti per prestiti concessi negli esercizi 1984/88 e per lire 14.870.773,- all'onere per prestiti concessi nell'esercizio 1989.

Nel prospetto che segue è rappresentato il calcolo dell'uno per cento sulle somme impegnate per oneri al personale in attività di servizio.

	FONDO PREVIDENZA E CREDITO STATALI	FONDO PERSONALE A RAPPORTO D'IMPIEGO	T O T A L E
STIPENDI	41.336.979.745	193.000.000	41.529.979.745
STRAORDINARIO	5.606.986.981	23.000.000	5.629.986.981
INDENNITA' DI MISSIONE	1.011.552.761		1.011.552.761
ONERI C/ENTE	15.815.127.071	63.500.000	15.878.627.071
ACCANTONAMENTO			
BUONUSCITA	7.837.894.072		7.837.894.072
TOTALE	71.608.540.630	279.500.000	71.888.040.630

1 per cento di lire 71.888.040.630 = lire 718.880.406,-.

Dall'esame dei due suindicati prospetti emerge chiaramente che l'onere sostenuto dall'Ente per la corresponsione dei vari benefici a favore del personale nell'esercizio 1989 è largamente inferiore alla somma risultata spendibile per lo stesso esercizio.

L'onere di lire 14.870.773,- relativo alle concessioni di prestiti al personale nell'esercizio 1989 si riferisce ai sottoindicati tipi di prestiti concessi:

PRESTITI	ONERI	IMPORTO EROGATO CAP. 21409 USCITE
BIENNALI	1.139.355	91.872.434
QUINQUENNALI	1.241.354	106.305.644
DECENNALI	12.490.064	1.681.459.057
	14.870.773	1.879.637.135

CATEGORIA 7 - ONERI FINANZIARI

Gli interessi sui mutui della Cassa depositi e prestiti, iscritti al capitolo 10701, sono stati impegnati e pagati per lire 122.114.580,- e riguardano:

- per lire 78.709.557,- gli interessi al tasso del 5,80 per cento compresi nella annualità di ammortamento dei tre mutui concessi in epoche diverse dalla suddetta Cassa, per il complessivo ammontare di lire 3.700.000.000,-.

- per lire 43.405.023,- gli interessi al tasso del 5,50 per cento sul mutuo di lire 1.300.000.000,- assunto dall'Enpas ad esaurimento della complessiva somma di lire 5.000 milioni che la Cassa Depositi e Prestiti, con la legge 12 luglio 1959 n. 583, venne autorizzata a concedere per l'incremento dei prestiti annuali.

CATEGORIA 8 - ONERI TRIBUTARI

Gli oneri tributari (capitolo 10801) per la parte di competenza sono stati impegnati in lire 35.171.344.102,- e pagati per lire 26.711.818.349,-, mentre per la parte dei residui, risultano completamente pagati; per tale capitolo i residui passivi al 31 dicembre 1989 ammontano a lire 8.459.525.753,-.

CATEGORIA 10 - SPESE NON CLASSIFICABILI IN ALTRE VOCI

La somma impegnata per le spese legali, nonché quella dovuta per interessi, spese di giudizio, svalutazione monetaria ed ogni altro onere connesso a vertenze inerenti principalmente la mancata liquidazione della tredicesima mensilità, ammonta a lire 2.420.808.625,- e risulta pagata per lire 2.420.428.425,- (capitolo 11001).

Al capitolo 11002 - **Abbuoni piccoli prestati per invalidità o morte dei beneficiari** - risulta impegnato l'importo di lire 77.654.935,-.

MOVIMENTI IN CONTO CAPITALE

Si illustrano qui di seguito i movimenti dell'esercizio che hanno prodotto variazioni alla consistenza del patrimonio del Fondo e che richiedono una particolare trattazione.

IMMOBILI

Della somma di lire 1.352.348.200.000,- destinata alla realizzazione di investimenti immobiliari, è stato portato in economia ai sensi dell'ultimo comma dell'articolo 17 del D.P.R. 69/1979 l'importo di lire 400.245.970.171,-.

Con l'esercizio 1989, l'Ente ha accresciuto notevolmente il proprio patrimonio immobiliare tanto che raggiunge il 26,87 per cento della riserva accertata al 31 dicembre 1989.

SITUAZIONE IMMOBILI AL 31 DICEMBRE 1989

U F F I C I	CONSISTENZA AL 31 DICEMBRE 1988	V A R I A Z I O N I	CONSISTENZA AL 31 DICEMBRE 1989
AGRIGENTO	18.700.000		18.700.000
ALESSANDRIA	103.719.976		103.719.976
ANCONA-MONTE D'AGO-FABBR.C	16.838.500.000		16.838.500.000
" -Compl. MONTE D'AGO		15.004.080.000	15.004.080.000
" -V.Rugger Edif.A		14.280.000.000	14.280.000.000
AOSTA	74.159.145		74.159.145
AREZZO	72.343.345		72.343.345
ASCOLI PICENO	134.860.075		134.860.075
ASTI	9.829.000		9.829.000
AVELLINO	130.825.965		130.825.965
BARI	136.425.818		136.425.818
" -EXECUTIVE CENTER BLOCCO SI		24.752.000.000	24.752.000.000
BERGAMO	112.457.492		112.457.492
BOLOGNA	361.291.685		361.291.685
" -V.Ranzani-V.S.Donato		35.000.000.000	35.000.000.000
" -FUNO DI ARGELATO		20.072.000.000	20.072.000.000
BRESCIA	295.359.125		295.359.125
" -V. Giotto		6.447.205.000	6.447.205.000
BRINDISI		2.594.200.000	2.594.200.000
CAGLIARI	79.225.659		79.225.659
" -CENTRO MONREALE		21.420.000.000	21.420.000.000
CALTANISSETTA	11.823.630		11.823.630
CAMPOBASSO	140.981.513		140.981.513
CASERTA -Fraz. TUORO	4.732.000.000		4.732.000.000
CASERTA	620.345.950		620.345.950
" -PARCO MEROLA-CASAGIOVE	3.068.000.000		3.068.000.000
" -CENTAURO-Edif.C1 e C2		9.152.000.000	9.152.000.000
" -CARINOLA		5.408.000.000	5.408.000.000
" -CENTAURO-Edif. 3 e 4			
CATANIA -V. Pasubio	224.934.805		224.934.805
CHIETI	230.068.834		230.068.834
CIVITAVECCHIA-Poliamb.	178.552.250		178.552.250
COMO	204.766.190		204.766.190
COSENZA	146.339.408		146.339.408
"	4.500.000.000		4.500.000.000
CUNEO		1.858.740.000	1.858.740.000
ENNA	168.767.820		168.767.820
FERRARA	16.499.800		16.499.800
FIRENZE-V.le Matteotti	268.033.530		268.033.530
" -Località NOVOLI		10.296.000.000	10.296.000.000
FORLI'		48.050.000	48.050.000
" -RETTIFICA	-521.950.000	+521.950.000	
GENOVA-Centro Res. PEGLI2	28.917.000.000		28.917.000.000
GENOVA	11.340.271.102		11.340.271.102
GORIZIA	92.918.933		92.918.933
IMPERIA	22.311.490		22.311.490
L'AQUILA	240.229.590		240.229.590
LA SPEZIA		2.856.000.000	2.856.000.000
LATINA	234.769.625		234.769.625
LECCE	87.306.608		87.306.608
LECCO		29.750.000.000	29.750.000.000
LIVORNO	73.353.801		73.353.801
LUCCA	117.319.765		117.319.765
MACERATA	27.334.003		27.334.003
MANTOVA	70.682.170		70.682.170
MATERA		21.840.000.000	21.840.000.000
MESSINA	319.661.847		319.661.847
MILANO-V.Circo	131.730.869		131.730.869
" -Casina PEDRI-Edif C-D	37.760.000.000		37.760.000.000
" -V.Stephenson	33.040.000.000		33.040.000.000
" -Centro Servizi	6.962.000.000		6.962.000.000

XII LEGISLATURA — DISEGNI DI LEGGE E RELAZIONI — DOCUMENTI

U F F I C I	CONSISTENZA AL 31 DICEMBRE 1988	V A R I A Z I O N I	CONSISTENZA AL 31 DICEMBRE 1989
" - Il Girasole	21.240.000.000		21.240.000.000
" - RHO	13.124.526.435		13.124.526.435
" - BASIGLIO	38.816.587.775		38.816.587.775
" - V.S.Giovanni	9.650.206.747		9.650.206.747
" - Centro Lombardo Edif A-F	49.980.000.000		49.980.000.000
" - Centro la GIORGELLA		28.084.000.000	28.084.000.000
" - LENTATE SUL SEVESO		24.544.000.000	24.544.000.000
" - BASIGLIO - Milano 3		51.376.000.000	51.376.000.000
" - V. Adriano, 94/A		16.432.000.000	16.432.000.000
" - SEGRATE - Milano Oltre		49.980.000.000	49.980.000.000
" - Soc. PREMAFIN		37.128.000.000	37.128.000.000
" - Soc. 5 APRILE		26.000.000.000	26.000.000.000
" - SEGRATE-Pal. MANTEGNA		24.990.000.000	24.990.000.000
" - PIEVE EMANUELE		42.120.000.000	42.120.000.000
" - BASIGLIO - MILANO 3		22.610.000.000	22.610.000.000
MONTECATINI	49.759.535		49.759.535
MODENA	238.673.823		238.673.823
NAPOLI - V. Mamiani	826.474.556		826.474.556
" - Soc. PONTI ROSSI		42.640.000.000	42.640.000.000
NOVARA	130.430.808		130.430.808
PADOVA - V. Scrovegni	1.456.228.648		1.456.228.648
" - Centro Direz.Edif.3/A		8.984.500.000	8.984.500.000
PALERMO	1.416.000.000		1.416.000.000
PERUGIA	214.283.017		214.283.017
" - V. Scarlatte	9.086.000.000		9.086.000.000
" - V. Pievaiola	15.810.000.000		15.810.000.000
PESARO	109.642.730		109.642.730
PESCARA	888.740.000		888.740.000
PIACENZA	23.308.572		23.308.572
PISA	188.627.060		188.627.060
PISTOIA	192.903.263		192.903.263
POTENZA	14.547.600		14.547.600
RAVENNA	8.160.060		8.160.060
ROMA - V. Bellini	303.210.615		303.210.615
" - V. Statilia	1.750.912.081		1.750.912.081
" - C.so d'Italia	651.679.035		651.679.035
" - V. Flavia 93	155.378.750		155.378.750
" - V. Flavia 104	50.296.000		50.296.000
" - V. Cimone	57.350.675		57.350.675
" - Poliamb. Tuscolano	93.949.550		93.949.550
" - V. P. Alpino	2.618.196.686		2.618.196.686
" - Torrespaccata	15.836.977.480		15.836.977.480
" - V. della Pisana	4.935.558.460		4.935.558.460
" - Bel Poggio	30.706.347.994	- 494.088.000	30.212.259.994
" - Mostacciano	21.838.481.890	- 118.000.000	21.720.481.890
" - Torrino Sud	13.584.548.215	- 236.000.000	13.348.548.215
" - V. Cairano	915.515.464		915.515.464
" - V. Ludovico di Savoia	3.290.195.503		3.290.195.503
" - Torrino Sud Z/27	32.686.000.000		32.686.000.000
" - " " Z/19/B	18.880.000.000		18.880.000.000
" - " " Z/5	18.054.000.000		18.054.000.000
" - Casal del Bianco	20.910.000.000		20.910.000.000
" - Dragoncello	37.814.400.000		37.814.400.000
" - Villaggio Appio Z1		21.351.200.000	21.351.200.000
" - " " Z5		4.129.300.000	4.129.300.000
" - Dragoncello		28.496.000.000	28.496.000.000
" - Soc. INTERLEASING		9.722.300.000	9.722.300.000
" - V. Tovaglieri		22.610.000.000	22.610.000.000
" - Villaggio Appio		28.907.000.000	28.907.000.000
" - Nomentano NORD		41.600.000.000	41.600.000.000
" - Villaggio Appio E1		5.200.000.000	5.200.000.000

XII LEGISLATURA — DISEGNI DI LEGGE E RELAZIONI — DOCUMENTI

U F F I C I	CONSISTENZA AL 31 DICEMBRE 1988	V A R I A Z I O N I	CONSISTENZA AL 31 DICEMBRE 1989
" - CINECITTA' DUE		69.020.000.000	69.020.000.000
" - Nomentano NORD F.2		44.362.050.000	44.362.050.000
" - Casal Boccone		12.064.000.000	12.064.000.000
" - V. Vittorio Valletta		8.736.000.000	8.736.000.000
ROVIGO	309.455.000	41.960.000	267.495.000
SALERNO	218.103.825		218.103.825
" - CAPUA-Rione S. Agata	11.220.000.000		11.220.000.000
SASSARI	640.000.000		640.000.000
SIRACUSA	191.924.611		191.924.611
SONDRIO	23.810.250		23.810.250
TARANTO - Via Dante	149.291.893		149.291.893
" - Loc. TORRE ROSSA		38.080.000.000	38.080.000.000
TERAMO	165.845.269		165.845.269
TERNI	105.208.693		105.208.693
TORINO	3.264.000.000		3.264.000.000
TORRE ANNUNZIATA - Delegazione	12.396.400		12.396.400
TRAPANI	136.645.847		136.645.847
TRENTO - V. Brennero, 1		11.424.000.000	11.424.000.000
TREVISO	57.453.815		57.453.815
TRIESTE - v. Ghiberti	337.870.070		337.870.070
UDINE - V. del Pozzo	70.262.300		70.262.300
" - V. A. Zoletti	65.261.495		65.261.495
VARESE	25.482.040		25.482.040
VENEZIA - MESTRE	3.894.000.000		3.894.000.000
VERCELLI	18.873.375		18.873.375
VERONA - V. Palladio	892.500.000		892.500.000
VICENZA	160.132.216		160.132.216
STABILI EX INOIS	920.500		920.500
IMPEGNI 1983	7.799.210		7.799.210
IMPEGNI 1984	14.630.248		14.630.248
PRESTAZIONI PROFESSIONALI 1985	8.722.098.935	- 8.570.381.465	151.717.470
" " 1986	570.901.495	- 196.964.524	373.936.971
" " 1987	543.450.506	- 30.218.863	513.231.643
" " 1988	666.698.882		666.698.882
" " 1989		1.421.654.829	1.421.654.829
	572.876.866.720	+942.984.616.977	1.515.861.483.697

IMPIANTI IMMOBILIARI

Si tratta degli impianti di proprietà destinati a sedi di centri vacanze e convitti.

SITUAZIONE IMPIANTI IMMOBILIARI AL 31 DICEMBRE 1989

GAMBARIE D'ASPROMONTE	259.518.383	
FAI DELLA PAGANELLA	189.406.340	
VENEZIA ALBERONI	217.894.695	
TAGLIATA DI CESENATICO	466.908.109	
MONTELUCCO DI SPOLETO	234.939.018	
LERICI	271.364.681	
RAVENNA	34.287.400	
TOTALE	1.674.318.626	1.674.318.626
CASA DI RIPOSO DI PESCARA	312.294.093	
CONVITTO MASCHILE DI SPOLETO	437.743.928	
CONVITTO FEMMINILE DI SPOLETO	186.303.879	
TOTALE	936.341.900	936.341.900
TOTALE GENERALE		2.610.660.526

TITOLI DI PROPRIETA'

I titoli di proprietà hanno registrato un movimento in diminuzione di lire 109.137.737.030,- dovuto al sorteggio alla pari di obbligazioni in portafoglio (capitolo 41301 entrate) ed un movimento in aumento di lire 423.337.332.500,- (capitolo 21302 uscite) per effetto dell'acquisto di Buoni del Tesoro pluriennali.

Per effetto di tali variazioni, la consistenza dei titoli al 31 dicembre 1989 risulta di L.1.500.811.151.471,-, come da prospetto che segue:

XII LEGISLATURA — DISEGNI DI LEGGE E RELAZIONI — DOCUMENTI

DESCRIZIONE	CONSISTENZA AL 31 DICEMBRE 1988	VARIAZIONI		CONSISTENZA AL 31/12/1989	
		IN PIU'	IN MENO	AL CORSO DI ACQUISTO	AL VALORE NOMINALE
RENDAITA ITALIANA 5%	974.000			974.000	1.000.000
OBBLIGAZIONI OO.PP.7,50% 1990 \$ USA	423.035.361		224.622.230	198.413.131	425.000.000
OBBLIGAZIONI AA.FF.SS. 1990	23.973.500.000		1.993.000.000	21.980.500.000	22.000.000.000
CERTIFICATI IND. TESORO 1993	5.035.246.590			5.035.246.590	4.829.000.000
CERTIFICATI CREDITO TESORO	886.591.803.550			886.591.803.550	904.782.000.000
OBBLIGAZIONI ANAS T.V.	59.815.200.000			59.815.200.000	59.800.000.000
OBBLIGAZIONI IRI-SIDER	2.548.000.000		2.548.000.000		
OBBLIGAZIONI ENEL	10.123.000.000			10.123.000.000	10.000.000.000
BUONI TESORO PLURIENNALI	197.500.796.500	423.937.332.500	104.372.114.800	517.066.014.200	532.734.000.000
	1.186.011.556.001	423.937.332.500	109.137.737.030	1.500.811.151.471	1.534.571.000.000

MUTUI ATTIVI**SITUAZIONE MUTUI ATTIVI**

DESCRIZIONE	CONSISTENZA AL 31 /12/1988	VARIAZIONI IN PIU'IN MENO	CONSISTENZA AL 31/12/89
COMUNE SPOLETO 6° MUTUO	239.398		239.398

IMMOBILIZZAZIONI TECNICHE

Il valore delle immobilizzazioni tecniche ammontava al 31 dicembre 1988 a lire 21.050.606.021,-.

Nel corso dell'esercizio sono state assunte in carico:

- lire 83.252.520,- per automezzi;
- lire 1.294.943.729,- per beni mobili e macchine d'ufficio;
- lire 1.006.896.781,- per impianti, attrezzature e macchinari;
- lire 91.877.615,- per apparecchiature per la elaborazione automatica dei dati.

Per effetto di tali variazioni le immobilizzazioni tecniche passano, alla data del 31 dicembre 1989, all'importo di lire 21.967.114.520,- come da prospetto che segue:

IMMOBILIZZAZIONI TECNICHE

DESCRIZIONE	CONSISTENZA AL 31/12/1988	V A R I A Z I O N I		CONSISTENZA AL 31 DICEMBRE 1989
		IN PIU'	IN MENO	
- MOBILI E MACCHINE PER UFFICIO	7.457.820.302	1.294.943.729	1.560.462.146	7.192.301.885
- IMPIANTI, ATTREZZATURE E MACCHINARI	10.621.671.723	1.006.896.781		11.628.568.504
- AUTOMEZZI	211.635.427	83.252.520		294.887.947
- APPARECCHIATURE PER LA ELABORAZIONE AUTOMATICA DEI DATI	2.759.478.569	91.877.615		2.851.356.184
	21.050.606.021	2.476.970.645	1.560.462.146	21.967.114.520

Per quanto attiene al **Fondo ammortamento**, si precisa che lo stesso è stato aumentato di lire 2.126.224.000,- per quote di ammortamento e deperimento relative all'esercizio 1989 (vedi parte I - Componenti che non danno luogo a movimenti finanziari - Conto economico) e diminuito di lire 1.560.462.146,- per svalutazioni mobili e macchine d'ufficio.

Si fa presente che l'ammontare viene calcolato in quote costanti sul valore d'acquisto dei beni con decorrenza dall'esercizio di immissione in uso dei beni stessi.

Le quote applicate sono del 20 per cento sugli automezzi e del 10 per cento' sugli impianti, attrezzature e mobili e macchine per ufficio.

Il fondo ammortamento mobili ed automezzi, iscritto nel passivo è salito a lire 8.081.056.596,-.

FONDO CONTRIBUTO 0,50 PER CENTO

Al capitolo 21408 è iscritto l'ammontare delle somme rimborsate agli ufficiali in ausiliaria secondo quanto dispone l'articolo 1 della legge 21 febbraio 1963, n. 252 per un importo di lire 236.520.913,-.

PRESTITI ANNUALI

Nell'esercizio 1989 sono state accolte n. 177.779 richieste per un importo medio unitario di lire 1.406.040,-.

Il saldo dei prestiti annuali in corso di ammortamento al 31 dicembre 1989 iscritto nella situazione patrimoniale tra le attività, ammonta a lire 187.677.925.077,- come dal seguente prospetto:

XII LEGISLATURA — DISEGNI DI LEGGE E RELAZIONI — DOCUMENTI

SALDO AL 31 DICEMBRE 1988	+ 170.468.130.757
CONCESSIONI (CAPITOLO 21401 USCITE)	+ 249.964.500.000
QUOTE DI AMMORTAMENTO (CAPITOLO 41402 ENTRATE)	- 233.514.769.732
RIMBORSO RATE PRESTITI ANNUALI VERSATE IN PIU' (CAPITOLO 21411 USCITE)	+ 760.064.052
SALDO AL 31 DICEMBRE 1989	187.677.925.077

PRESTITI PLURIENNALI

Nell'esercizio 1989 sono state accolte 67.712 richieste, per un importo medio unitario di lire 10.262.586,-.

Il saldo dei prestiti pluriennali in corso di ammortamento al 31 dicembre 1989 iscritto nella situazione patrimoniale tra le attività, ammonta a lire 2.072.350.548.656,-, come dal seguente prospetto:

SALDO AL 31 DICEMBRE 1988	+ 1.680.198.098.081
CONCESSIONI (CAPITOLO 21402 USCITE)	+ 694.900.268.000
QUOTE DI AMMORTAMENTO (CAPITOLO 41404 ENTRATE)	- 304.188.587.470
RIMBORSO RATE PRESTITI PLURIEN. VERSATE IN PIU' (CAPITOLO 21412 USCITE)	+ 1.440.770.045
SALDO AL 31 DICEMBRE 1989	2.072.350.548.656

CASSA DEPOSITI E PRESTITI - MUTUI PASSIVI

Per l'esercizio del credito annuale la Cassa Depositi e Prestiti ha concesso all'Ente, con garanzia dello Stato, i mutui

riportati nel prospetto che segue, estinguibili in 35 anni.

Il rimborso in conto capitale è stato per l'anno in corso di lire 206.888.616,- (capitolo 31601 delle uscite) per cui la consistenza del debito al 31 dicembre 1989 è di L.2.021.605.762,-.

SITUAZIONE MUTUI CASSA DEPOSITI E PRESTITI AL 31 DICEMBRE 1989

NUMERO	IMPORTO MUTUO	PERIODO DI AMMORTAMENTO		SAGGIO D'INTERESSE	RESIDUO MUTUO AL 31 DICEMBRE 1989
		DAL	AL		
1	1.500.000.000	1960	1994	5,80 %	427.963.326
2	1.500.000.000	1961	1995	5,80 %	500.007.598
3	700.000.000	1964	1998	5,80 %	323.538.981
4	1.300.000.000	1968	2002	5,50 %	770.095.947
	5.000.000.000				2.021.605.762

FONDO GARANZIA MUTUI DIRETTI

Costituito per far fronte ai rischi connessi all'attività svolta direttamente dall'Ente, il Fondo presenta una consistenza di lire 95.794.176.842 con un incremento di lire 17.635.943.822,- pari alla somma algebrica tra l'importo delle trattenute operate sulle concessioni dell'esercizio per lire 17.914.097.028,- (capitolo 41406 delle entrate), i prelevamenti effettuati nel corso del 1989 per lire 108.186.362. (capitolo 21406 delle uscite) a copertura delle insolvenze verificatesi nell'esercizio ed il rimborso del premio garanzia sulle anticipate estinzioni pari a lire 169.966.844,- (capitolo 21441 uscite).

Nell'allegato n. 7 vengono analizzati gli accertamenti e gli utilizzi distinti per esercizio.

FONDO GARANZIA MUTUI GARANTITI

La consistenza del Fondo - costituito per far fronte ai rischi connessi all'attività svolta dagli Istituti di credito autorizzati dall'articolo 15 del T.U. 5 gennaio 1980, n. 180, nel settore del credito pluriennale a favore di dipendenti statali, ed ai quali l'Ente garantisce il buon fine dell'operazione - risulta al 31 dicembre 1989 di lire 3.791.538.863,- con un aumento di lire 27.058.582,-.

Tale aumento è pari alla differenza tra l'importo delle trattenute operate sulle concessioni dell'esercizio per lire 27.412.525,- (capitolo 41407 entrate) ed i rimborsi e gli storni per lire 353.943 (capitolo 21443 delle Uscite).

Nell'allegato n. 9 vengono analizzati gli accantonamenti e gli utilizzi distinti per esercizio.

FONDO SPESE DI AMMINISTRAZIONE PRESTITI PLURIENNALI

La consistenza del Fondo alla fine dell'esercizio ammonta a lire 10.442.775.925,- e corrisponde alla quota parte della trattenuta 0,50 per cento da utilizzare nei futuri esercizi.

L'aumento di lire 2.046.057.596 sull'importo risultante al 31 dicembre 1989 è pari alla somma algebrica tra l'utilizzo di lire 1.438.647.174,- (capitolo 21405 uscite), l'importo della ritenuta di lire 3.488.400.810,- effettuata sulle concessioni dell'esercizio (capitolo 41408 entrate) e l'importo di lire 3.696.040 quale rimborso è storno della trattenuta in parola (capitolo 21444 delle uscite).

INTERESSI NON MATURATI SUI PRESTITI ANNUALI

Il conto presenta una consistenza di L.10.885.319.651,- e risulta aumentato dell'importo di lire 998.168.068,- pari alla somma algebrica tra gli interessi tratteuti sulle concessioni del 1989 di lire 14.498.331.720,- (capitolo 41403 delle entrate) e l'ammontare degli interessi di competenza dell'esercizio stesso di

lire 13.500.163.652 (capitolo 21403 delle uscite).

INTERESSI NON MATURATI SUI PRESTITI PLURIENNALI

Il conto presenta un accantonamento di lire 315.890.843.433,- che rappresenta l'ammontare degli interessi compresi nelle rate ancora da scadere al 31 dicembre 1989.

Nell'esercizio si è verificato un aumento di lire 63.892.443.605,- pari alla somma algebrica tra gli interessi calcolati in lire 123.731.289.588,- (capitolo 41405 entrate) e l'ammontare di lire 58.651.673.992,- (capitolo 21404 uscite) degli interessi relativi al 1989 maturati su prestiti in corso e compresi nelle rate scadute e riscosse nell'anno stesso e lo storno interessi dei prestiti pluriennali reintroitati pari a lire 1.187.171.991,- (capitolo 21440 uscite).

PARTITE DI GIRO

Sono costituite da varie partite di debito e credito a breve scadenza ammontanti complessivamente a L.879.324.596.477,- di cui risultano da riscuotere lire 53.460.221.871. e da pagare lire 669.337.458.785.

Le ritenute erariali operate sulle competenze del personale dipendente, sulle liquidazioni ai beneficiari delle prestazioni previdenziali e a titolo di ritenuta di acconto sui compensi ai professionisti, ammontano a lire 152.155.677.957,- (capitolo 72201 entrate) e sono state pagate per lire 133.987.399.154,- (capitolo 42101 uscite).

I capitoli 72207 delle entrate e 42107 delle uscite si riferiscono agli interessi maturati su titoli del Fondo elargizioni orfani amministrato dal Fondo di previdenza e derivante dalla fusione delle fondazioni Sandri e Ragioneri provenienti dal soppresso Inois, nonché dal fondo speciale costituito dall'ENPAS con le stesse modalità delle menzionate fondazioni.

Tale finalità, conservata nel nuovo Fondo, consiste nel destinare le rendite a favore dell'orfano accolto in convitto che,

privo di famiglia, al termine del corso di studi abbia riportato la migliore classificazione.

L'entrata di lire 500,- è andata ad incrementare la somma precedentemente accantonata che ha raggiunto l'importo di lire 908.655,- non essendo stata deliberata alcuna nuova elargizione.

SITUAZIONE DEL FONDO ELARGIZIONE ORFANI AL 31 DICEMBRE 1989

DESCRIZIONE	CONSISTENZA AL 31/12/1988	VARIAZIONI		CONSISTENZA AL 31/12/1989
		IN PIU'	IN MENO	
TITOLI DEL FONDO	10.000			10.000
SOMME DEL FONDO DA INVESTIRE	782.661			782.661
INTERESSI DEL FONDO DA ELARGIRE	908.155	500		908.655
TOTALE	1.700.816	500		1.701.316

Le contabilità passive, trasmesse dalle Tesorerie provinciali dello Stato e rimaste da rimborsare alla Banca d'Italia alla fine del 1989, figurano al capitolo 72205 delle entrate per lire 472.518.282.665,- e trovano la loro contropartita al capitolo 42105 delle uscite.

Al capitolo 72206 delle entrate e 42106 delle uscite figura l'accertamento di numerose partite di debito e credito, che dovranno essere regolate a breve termine.

ALLEGATO N. 1

COSTO COMPLESSIVO DELL'ASSISTENZA CLIMATICARIPARTITO TRA LE VARIE VOCI DI SPESA

DESCRIZIONE	IMPORTI
- Stipendi ed altri assegni fissi al personale	1.460.975.231
- Compensi per lavoro straordinario	148.060.202
- Indennità e rimborso spese trasporto per missioni e trasferimenti	238.403.790
- Oneri previdenziali e assistenziali a carico dell'Ente	521.878.815
- Spese per illuminazione	64.230.831
- Riscaldamento	7.234.002
- Manutenzione beni mobili	16.855.019
- Manutenzione immobili	53.010.633
- Cancelleria	2.104.756
- Stampati	4.983.344
- Postali e telegrafiche	5.865.350
- Telefoniche	35.406.044
- Pulizia locali	24.711.500
- Manutenzione, noleggio ed esercizio mezzi di trasporto	18.429.250
- Locazione e manutenzione attrezzature per elaborazione dati	6.511.800
- Manutenzione e funzionamento impianti	164.383.139
- Traporti e traslochi	557.529.248
- Provviste effetti corredo al personale	178.200
- Spese per servizio bancario	950.220
- Materiale di consumo	30.036.172
- Noleggio apparecchiature	1.386.350
- Diverse	8.170.813
- Spese di sussistenza	846.324.258
- Spese per vestiario ed igiene	14.996.119
- Spese per istruzione ed educazione	116.862.510
- Spese per accertamenti sanitari	417.993
- Spese per cure, ricoveri, protesi	27.599.331
- Noleggio e pulizia biancheria	172.986.135
- Imposte e tasse	41.154.554
TOTALE	4.591.635.609

ALLEGATO N. 2

SPESE ASSISTENZA CLIMATICASUDDIVISE PER I VARI CENTRI VACANZA A GESTIONE DIRETTA DELL'ENTE

DENOMINAZIONE	NUMERO UNITA' ASSISTITE	NUMERO PRESENZE	C O S T O		
			COMPLESSIVO	MEDIO UNITARIO	MEDIO PRESENZA
FAI DELLA PAGANELLA	890	17.293	965.633.350	1.084.981	55.840
GAMBARIE D'ASPROMONTE	791	15.442	865.724.556	1.094.468	56.063
MONTELUCO DI SPOLETO	1.343	27.629	1.129.418.213	840.967	40.878
TAGLIATA DI CESENATICO	928	18.767	965.449.672	1.040.355	51.444
VENEZIA ALBERONI	644	13.111	665.409.818	1.033.245	50.752
T O T A L I	4.596	92.242	4.591.635.609	999.050	49.778
	=====	=====	=====	=====	=====

XII LEGISLATURA — DISEGNI DI LEGGE E RELAZIONI — DOCUMENTI

ALLEGATO N. 3

PRESTITI CONCESSI DALL'ENTE SUDDIVISI PER PROVINCIA

PROVINCE E REGIONI	NUMERO PRESTITI	CONCESSIONI LORDE	INTERESSI 5,80%	CONCESSIONI NETTE	PRESTITO MEDIO
1 - Alessandria	804	1.067.364.000	61.906.650	1.005.457.350	1.327.567
2 - Asti	287	369.732.000	21.444.330	348.287.670	1.288.265
3 - Cuneo	665	939.288.000	54.478.410	884.809.590	1.412.463
4 - Novara	1.087	1.480.536.000	85.870.660	1.394.665.340	1.362.039
5 - Torino	6.200	8.728.260.000	506.235.590	8.222.024.410	1.407.784
6 - Vercelli	520	649.896.000	37.693.790	612.202.210	1.249.800
PIEMONTE	9.563	13.235.076.000	767.629.430	12.467.446.570	1.383.988
7 - Aosta	214	229.940.000	17.396.300	282.543.700	1.401.588
VAL D'AOSTA	214	229.940.000	17.396.300	282.543.700	1.401.588
8 - Bergamo	1.156	1.593.756.000	92.437.270	1.501.318.730	1.378.682
9 - Brescia	1.539	2.146.980.000	124.524.160	2.022.455.840	1.395.049
10 - Como	966	1.318.248.000	76.457.970	1.241.790.030	1.364.646
11 - Cremona	316	432.888.000	25.107.380	407.780.620	1.369.899
12 - Mantova	379	527.736.000	30.608.540	497.127.460	1.392.443
13 - Milano	6.338	8.661.432.000	502.359.850	8.159.072.150	1.366.635
14 - Pavia	430	567.276.000	32.901.860	534.374.140	1.319.246
15 - Sondrio	305	413.736.000	23.996.480	389.739.520	1.356.511
16 - Varese	856	1.121.700.000	65.058.360	1.056.641.640	1.310.397
LOMBARDIA	12.285	16.783.752.000	973.451.870	15.810.300.130	1.366.199
17 - Bolzano	1.059	1.569.060.000	91.004.880	1.478.055.120	1.481.643
18 - Trento	1.403	1.957.968.000	113.561.450	1.844.406.550	1.395.558
TRENTINO A. A.	2.462	3.527.028.000	204.566.330	3.322.461.670	1.432.586
19 - Belluno	374	522.264.000	30.291.190	491.972.810	1.396.428
20 - Padova	2.438	3.490.920.000	202.472.180	3.288.447.820	1.431.879
21 - Rovigo	593	836.964.000	48.543.690	788.420.310	1.411.406
22 - Treviso	2.046	2.947.296.000	170.942.250	2.776.353.750	1.440.516
23 - Venezia	2.835	3.765.180.000	218.379.030	3.546.800.970	1.328.106
24 - Verona	1.442	1.984.224.000	115.084.180	1.869.139.820	1.376.022
25 - Vicenza	1.146	1.629.732.000	94.523.790	1.535.208.210	1.422.105
VENETO	10.874	15.176.580.000	880.236.310	14.296.343.690	1.395.676
26 - Gorizia	550	762.936.000	44.250.160	718.685.840	1.387.156
27 - Pordenone	803	1.188.492.000	68.932.070	1.119.559.930	1.480.065
28 - Trieste	1.529	2.045.976.000	118.665.790	1.927.310.210	1.338.114
29 - Udine	1.492	2.152.464.000	124.842.150	2.027.621.850	1.442.670
FRIULI V. G.	4.374	6.149.868.000	356.690.170	5.793.177.830	1.316.888

XII LEGISLATURA — DISEGNI DI LEGGE E RELAZIONI — DOCUMENTI

PROVINCE E REGIONI	NUMERO PRESTITI	CONCESSIONI LORDE	INTERESSI 5,80%	CONCESSIONI NETTE	PRESTITO MEDIO
30 - Genova	2.823	3.833.028.000	222.314.490	3.610.713.510	1.357.785
31 - Imperia	399	539.796.000	31.308.000	508.488.000	1.352.872
32 - La Spezia	1.159	1.542.540.000	89.466.730	1.453.073.270	1.330.923
33 - Savona	650	891.876.000	51.728.450	840.147.550	1.371.978
LIGURIA	5.031	6.807.240.000	394.817.670	6.412.422.330	1.353.059
34 - Bologna	2.713	3.746.472.000	217.293.940	3.529.178.060	1.380.933
35 - Ferrara	650	907.392.000	52.628.420	854.763.580	1.395.988
36 - Forlì	1.214	1.744.392.000	101.174.160	1.643.217.840	1.436.896
37 - Modena	921	1.248.456.000	72.410.030	1.176.045.970	1.355.544
38 - Parma	847	1.197.516.000	69.455.600	1.128.060.400	1.413.832
39 - Piacenza	472	632.136.000	36.663.620	595.472.380	1.339.271
40 - Ravenna	755	1.067.916.000	61.939.010	1.005.976.990	1.414.458
41 - Reggio Emilia	364	499.152.000	28.950.570	470.201.430	1.371.297
EMILIA-ROMAGNA	7.936	11.043.432.000	640.515.350	10.402.916.650	1.391.561
42 - Arezzo	425	620.832.000	36.008.030	584.823.970	1.460.781
43 - Firenze	3.880	5.304.372.000	307.651.950	4.996.720.050	1.367.106
44 - Grosseto	656	925.560.000	53.682.090	871.877.910	1.410.915
45 - Livorno	1.318	1.877.808.000	108.912.470	1.768.895.530	1.424.740
46 - Lucca	966	1.329.072.000	77.376.610	1.251.695.390	1.375.851
47 - Massa Carrara	577	789.012.000	45.762.550	743.249.450	1.367.438
48 - Pisa	1.247	1.725.252.000	100.063.980	1.625.188.020	1.383.522
49 - Pistoia	502	708.348.000	41.263.360	667.084.640	1.411.052
50 - Siena	464	657.672.000	38.144.750	619.527.250	1.417.395
TOSCANA	10.035	13.937.928.000	808.865.720	13.129.062.210	1.388.932
51 - Perugia	1.390	1.941.216.000	112.589.940	1.828.626.060	1.396.558
52 - Terni	639	888.960.000	51.559.430	837.400.570	1.391.174
UMBRIA	2.029	2.830.176.000	164.149.370	2.666.026.630	1.394.862
53 - Ancona	1.889	2.601.000.000	150.857.180	2.450.142.820	1.376.919
54 - Ascoli Piceno	912	1.311.732.000	76.080.180	1.235.651.820	1.438.303
55 - Macerata	718	1.047.288.000	60.742.330	986.545.670	1.458.618
56 - Pesaro	944	1.348.032.000	78.185.430	1.269.846.570	1.428.000
MARCHE	4.463	6.308.052.000	365.865.120	5.942.186.880	1.413.411
57 - Frosinone	1.375	2.001.804.000	116.103.850	1.885.700.150	1.455.857
58 - Latina	1.512	2.186.628.000	126.823.690	2.059.804.310	1.446.183
59 - Rieti	456	654.012.000	37.932.540	616.079.460	1.434.237
60 - Roma	23.698	32.970.168.000	1.912.257.120	31.057.910.880	1.391.264
61 - Viterbo	539	827.616.000	48.001.420	779.614.580	1.535.466
LAZIO	27.580	38.640.228.000	2.241.118.620	36.399.109.380	1.401.023

XII LEGISLATURA — DISEGNI DI LEGGE E RELAZIONI — DOCUMENTI

PROVINCE E REGIONI	NUMERO PRESTITI	CONCESSIONI LORDE	INTERESSI 5,80%	CONCESSIONI NETTE	PRESTITO MEDIO
62 - Chieti	1.542	2.084.880.000	120.922.550	1.963.957.450	1.352.062
63 - L'Aquila	1.095	1.544.244.000	89.565.690	1.454.678.310	1.410.268
64 - Pescara	1.549	2.147.484.000	124.553.290	2.022.930.710	1.386.368
65 - Teramo	842	1.217.664.000	70.624.310	1.147.039.690	1.446.157
ABRUZZI	5.028	6.994.272.000	405.665.840	6.588.606.160	1.391.064
66 - Campobasso	898	1.366.668.000	79.266.300	1.287.401.700	1.521.902
67 - Isernia	196	282.972.000	16.412.250	266.559.750	1.443.735
MOLISE	1.094	1.649.640.000	95.678.550	1.553.961.450	1.507.898
68 - Avellino	1.453	1.785.096.000	103.535.080	1.681.560.920	1.228.557
69 - Benevento	1.307	1.875.396.000	108.772.340	1.766.623.660	1.434.886
70 - Caserta	2.954	4.256.592.000	246.881.280	4.009.710.720	1.440.959
71 - Napoli	10.700	14.863.788.000	862.094.890	14.001.693.110	1.389.139
72 - Salerno	3.518	5.011.488.000	290.664.580	4.720.823.420	1.424.528
CAMPANIA	19.932	27.792.360.000	1.611.948.170	26.180.411.830	1.394.359
73 - Bari	6.355	9.138.252.000	530.016.600	8.608.235.400	1.437.963
74 - Brindisi	2.091	3.079.872.000	178.632.010	2.901.239.990	1.472.918
75 - Foggia	2.289	3.333.888.000	193.364.600	3.140.523.400	1.456.482
76 - Lecce	2.828	4.121.028.000	239.018.660	3.882.009.340	1.457.223
77 - Taranto	5.076	7.071.864.000	410.166.510	6.661.697.490	1.393.196
PUGLIA	18.639	26.744.904.000	1.551.198.380	25.193.705.620	1.434.889
78 - Matera	811	1.161.036.000	67.339.820	1.093.696.180	1.431.610
79 - Potenza	1.074	1.515.984.000	87.926.640	1.428.057.360	1.411.531
BASILICATA	1.885	2.677.020.000	155.266.460	2.521.753.540	1.420.170
80 - Catanzaro	3.069	4.401.972.000	255.313.040	4.146.658.960	1.434.334
81 - Cosenza	2.566	3.714.444.000	215.436.730	3.499.007.270	1.447.562
82 - Reggio Calabria	1.594	2.327.172.000	134.975.330	2.192.196.670	1.459.957
CALABRIA	7.229	10.443.588.000	605.725.100	9.837.862.900	1.444.679
83 - Agrigento	1.253	1.758.576.000	101.996.630	1.656.579.370	1.403.636
84 - Caltanissetta	686	992.196.000	57.546.990	934.649.010	1.446.350
85 - Catania	4.030	5.841.324.000	338.794.810	5.502.529.190	1.449.460
86 - Enna	639	903.996.000	52.431.400	851.564.600	1.414.704
87 - Messina	3.061	4.381.224.000	254.109.810	4.127.114.190	1.431.305
88 - Palermo	5.108	7.390.548.000	428.649.930	6.961.898.070	1.446.857
89 - Ragusa	844	1.214.892.000	70.463.290	1.144.428.710	1.439.445
90 - Siracusa	1.874	2.701.224.000	156.670.220	2.544.553.780	1.441.422
91 - Trapani	1.178	1.665.504.000	96.598.730	1.568.905.270	1.413.840
SICILIA	18.673	26.849.484.000	1.557.261.810	25.292.222.190	1.437.877
92 - Cagliari	4.937	7.105.644.000	412.125.740	6.693.518.260	1.439.264
93 - Nuoro	1.379	1.984.836.000	115.119.910	1.869.716.090	1.439.330
94 - Oristano	545	782.820.000	45.403.410	737.416.590	1.436.367
95 - Sassari	1.592	2.200.632.000	127.636.020	2.072.995.980	1.382.307
SARDEGNA	8.453	12.073.932.000	700.285.080	11.373.646.920	1.428.361
I T A L I A	177.779	249.964.500.000	14.498.331.720	235.466.168.280	1.406.040

XII LEGISLATURA — DISEGNI DI LEGGE E RELAZIONI — DOCUMENTI

ALLEGATO N. 4

PICCOLI PRESTITI

ESERCIZIO	NUMERO CONCESSIONE	V A R I A Z I O N I		AMMONTARE LORDO	V A R I A Z I O N I		MISURA MEDIA DEL PRESTITO	V A R I A Z I O N I	
		IN ASS.	IN %		IN ASSOLUTO	IN %		IN ASS.	IN %
1968	92.967			13.969.420.000			150.262		
1969	79.258	- 13.700	- 14,75	12.258.182.000	- 1.711.237.500	- 12,25	154.662	4.400	2,93
1970	79.269	11	0,01	13.176.858.000	918.675.500	7,49	166.230	11.568	7,48
1971	65.170	- 14.099	- 17,79	12.350.178.000	- 826.680.000	- 6,27	189.507	23.277	14,00
1972	63.692	- 1.478	- 2,26	13.137.834.000	787.656.000	6,38	206.053	16.546	8,73
1973	58.829	- 4.863	- 7,63	13.193.164.000	- 55.330.000	- 0,42	224.263	18.210	8,84
1974	58.339	- 490	- 0,83	16.774.248.000	3.581.084.000	27,14	287.530	63.267	28,21
1975	70.394	12.055	20,66	22.718.980.000	5.944.732.000	35,43	322.740	35.210	12,24
1976	77.862	7.468	10,60	31.013.022.000	8.294.042.000	36,50	398.307	75.567	23,41
1977	73.051	- 4.811	- 6,17	24.852.391.000	- 6.160.631.000	- 19,86	340.206	- 58.101	- 14,58
1978	77.030	3.979	5,44	28.439.034.000	3.586.643.000	14,43	369.194	28.988	8,52
1979	85.824	8.794	11,42	38.095.624.000	9.656.590.000	33,95	443.880	74.686	20,22
1980	99.709	13.885	16,17	60.540.402.698	22.444.778.698	58,91	607.171	163.291	36,79
1981	125.212	25.503	25,57	94.765.980.000	34.225.577.302	56,53	756.760	149.589	24,63
1982	93.520	- 31.692	- 25,31	78.406.038.000	- 16.359.942.000	- 17,26	838.385	81.625	10,77
1983	125.335	31.815	34,02	114.074.316.000	35.668.278.000	45,50	910.150	71.765	8,56
1984	116.230	- 9.105	- 7,27	117.160.210.000	- 3.085.894.000	- 2,71	1.008.000	97.850	10,75
1985	182.058	65.828	56,64	199.677.782.000	82.517.572.000	70,43	1.096.781	88.781	8,81
1986	205.467	24.409	13,41	236.093.940.000	36.416.158.000	18,24	1.143.495	46.714	4,26
1987	173.736	- 32.731	- 15,85	196.737.516.000	- 39.356.424.000	- 16,67	1.132.393	- 11.102	- 9,70
1988	186.090	12.354	7,11	241.188.312.000	44.450.796.000	22,59	1.296.084	163.691	14,46
1989	177.779	- 8.311	- 4,47	249.964.500.000	- 8.776.188.000	- 3,64	1.406.040	109.956	8,48

XII LEGISLATURA — DISEGNI DI LEGGE E RELAZIONI — DOCUMENTI

ALLEGATO 5

PRESTITI PLURIENNALI DIRETTI

ESERCIZIO	NUMERO CONCESSIONE	V A R I A Z I O N I		AMMONTARE LORDO	V A R I A Z I O N I		MISURA MEDIA DEL PRESTITO	V A R I A Z I O N I	
		IN ASS.	IN %		IN ASSOLUTO	IN %		IN ASS.	IN %
1969	16.453			20.201.272.300			1.277.817		
1970	23.696	7.243	44,02	35.036.519.400	14.835.247.100	73,430	1.478.585	250.768	20,420
1971	26.633	2.937	12,39	44.999.711.000	9.963.191.600	28,430	1.689.622	211.037	14,270
1972	36.666	10.033	37,67	69.998.515.600	24.998.804.600	55,550	1.909.085	219.463	12,990
1973	34.676	1.990	5,43	69.996.007.050	2.508.550	0,010	2.018.570	109.085	5,730
1974	34.764	3.888	0,25	69.999.903.900	3.896.850	0,050	2.013.574	4.966	0,240
1975	38.635	3.871	11,13	89.999.906.100	2.200	0,030	1.811.826	201.748	10,010
1976	27.115	11.520	29,81	44.977.235.126	25.022.670.974	35,740	1.658.758	153.068	8,440
1977	15.131	11.984	44,19	42.001.636.400	2.975.598.726	6,150	2.775.867	1.117.109	67,340
1978	17.274	2.143	14,16	44.958.962.000	2.957.325.600	7,040	2.602.695	173.172	6,230
1979	18.458	1.184	6,85	44.977.599.500	18.637.500	0,041	2.436.754	165.941	6,380
1980	29.326	10.868	58,87	77.882.175.000	32.904.575.500	73,150	2.655.738	218.984	8,990
1981	35.489	6.163	21,02	105.426.241.000	27.544.066.000	35,360	2.970.674	314.936	11,860
1982	32.625	2.863	8,07	185.985.612.000	80.559.371.000	76,410	5.700.534	2.729.860	91,890
1983	41.177	8.551	26,21	269.551.365.000	83.565.753.000	44,930	6.546.163	845.629	14,830
1984	55.821	14.644	35,56	344.877.165.000	75.325.800.000	27,945	6.178.270	367.893	5,620
1985	43.669	12.152	21,77	333.550.788.000	11.326.377.000	32,810	7.638.159	1.459.889	23,620
1986	50.695	7.026	16,09	369.793.966.000	36.243.178.000	10,870	7.294.486	343.673	4,500
1987	51.010	315	0,62	362.166.681.000	7.627.285.000	2,060	7.099.915	194.571	2,670
1988	59.898	8.888	17,42	523.618.218.000	161.451.537.000	44,58	8.741.831	1.641.916	23,13
1989	67.712	7.814	13,04	694.900.268.000	171.282.050.000	32,71	10.262.586	1.520.755	17,39

XII LEGISLATURA — DISEGNI DI LEGGE E RELAZIONI — DOCUMENTI

ALLEGATO N. 6

PRESTITI PLURIENNALI DIRETTI DISTINTI TRA QUINQUENNALI E DECENNALI

ESERCIZIO	NUMERO DELLE CONCESSIONI		IMPORTO LORDO DELLE CONCESSIONI				PRESTITO MEDIO				
	QUINQ.	DECENN.	TOTALE	% DEC.	QUINQUENNALI	DECENNALI	TOTALE	% DEC.	QUINQ.	DECENNALI	COMPLESSIVO
1969	8.020	8.433	16.453	51,25	6.329.329.400	13.871.942.900	20.201.272.300	68,67	789.193	1.644.680	1.227.817
1970	8.751	14.945	23.696	63,07	7.753.253.500	27.283.265.900	35.036.519.400	77,87	885.985	1.825.578	1.478.585
1971	9.136	17.497	26.633	65,70	9.095.642.700	35.904.068.300	44.999.711.000	79,79	995.582	2.052.013	1.689.622
1972	11.853	24.813	36.666	67,67	13.127.291.600	56.871.224.000	69.998.515.600	81,25	1.107.507	2.291.993	1.909.085
1973	10.431	24.245	34.676	69,92	12.078.368.600	57.917.638.450	69.996.007.050	82,74	1.157.930	2.388.850	2.018.570
1974	9.165	25.599	34.764	73,63	11.103.286.700	58.896.617.200	69.999.903.900	84,12	1.211.487	2.300.738	2.013.574
1975	14.878	23.757	38.635	61,49	19.373.940.600	50.625.965.500	69.999.906.100	72,32	1.302.187	2.130.991	1.811.826
1976	14.481	12.634	27.115	46,59	20.711.831.030	24.265.404.096	44.977.235.126	53,95	1.430.236	1.920.643	1.658.758
1977	2.835	12.296	15.131	81,26	4.610.175.400	37.391.461.000	42.001.636.400	89,02	1.626.164	3.040.945	2.775.867
1978	5.079	12.195	17.274	70,59	9.460.853.500	35.498.108.500	44.958.962.000	78,95	1.862.739	2.910.874	2.602.695
1979	8.929	9.529	18.458	51,63	17.896.988.500	27.080.611.000	44.977.599.500	60,20	2.004.367	2.841.915	2.436.754
1980	16.795	12.531	29.326	42,73	34.338.358.000	43.543.817.000	77.882.175.000	55,90	2.044.858	3.474.887	2.655.738
1981	20.919	14.570	35.489	41,06	46.053.361.000	59.372.880.000	105.426.241.000	56,32	2.201.509	4.075.009	2.970.674
1982	13.381	19.245	32.626	56,99	46.231.826.000	139.753.786.000	185.985.612.000	75,15	3.455.036	7.261.824	5.700.534
1983	11.596	29.581	41.177	71,84	43.747.452.000	225.803.913.000	269.551.365.000	83,77	3.772.633	7.633.410	6.546.163
1984	22.992	32.829	55.821	58,81	89.306.844.000	255.570.321.000	344.877.165.000	74,11	3.884.258	7.784.896	6.178.270
1985	17.291	26.378	43.669	60,40	82.501.781.000	251.049.007.000	333.550.788.000	75,26	4.771.371	9.517.363	7.638.159
1986	24.317	26.378	50.695	52,03	113.128.063.000	256.665.903.000	369.793.966.000	69,41	4.652.221	9.730.302	7.294.486
1987	26.566	24.444	51.010	47,92	122.224.592.000	239.942.089.000	362.166.681.000	66,25	4.600.790	9.815.991	7.099.915
1988	29.407	30.491	59.898	50,90	159.780.732.000	363.837.486.000	523.618.218.000	69,49	5.433.425	11.932.619	8.741.831
1989	31.525	36.187	67.712	53,44	197.662.038.000	497.238.230.000	694.900.268.000	71,55	6.270.009	13.740.797	10.262.586

ALLEGATO 7

FONDO GARANZIA MUTUI DIRETTI ESERCIZIO 1989

ANNO DI CONCESSIONE DEL PRESTITO	CATEGORIA	ACCANTONAMENTO INIZIALE	UTILIZZO NEGLI ESERCIZI PRECEDENTI	UTILIZZO NELL'ESERCIZIO 1989	SALDI AL 31 DICEMBRE 1989
a tutto il 1967		4.322.239.890	2.032.092.766		2.290.147.124
	Q	107.105.770	70.989.828		36.115.942
1968	D	353.410.230	183.413.687		169.996.543
	Q	90.339.940	62.342.527		27.997.413
1969	D	397.708.224	146.877.261		250.830.963
	Q	112.098.807	46.358.639		65.740.168
1970	D	801.581.020	285.115.961		516.465.059
	Q	136.434.640	64.553.801		71.880.839
1971	D	1.085.808.895	318.332.567		767.476.328
	Q	209.224.610	77.555.264		131.669.346
1972	D	1.753.615.767	456.259.196		1.297.356.571
	Q	190.941.526	78.711.990		112.229.536
1973	D	1.804.355.903	417.356.247		1.386.999.656
	Q	174.014.837	39.784.520		134.230.317
1974	D	1.793.151.834	315.620.945		1.477.530.889
	Q	290.868.521	43.217.156		247.651.365
1975	D	1.521.089.029	275.670.854		1.245.418.175
	Q	312.822.205	36.739.818		276.082.387
1976	D	728.517.245	160.052.785		568.464.460
	Q	69.731.114	20.199.548		49.531.566
1977	D	1.133.358.052	135.002.267	152.835	998.202.950
	Q	143.961.627	18.271.283	734.640	124.955.704
1978	D	1.069.466.207	144.807.827	1.918.425	922.739.955
	Q	270.813.783	21.299.810	71.630	249.442.343
1979	D	820.497.189	86.869.420	4.267.980	729.359.789
	Q	455.858.280	38.362.226		417.496.054
1980	D	1.218.250.715	103.641.039	5.077.205	1.109.532.471
	Q	692.219.561	59.590.973		632.628.588
1981	D	1.743.455.241	98.330.281	4.248.710	1.640.876.250
	Q	692.474.216	109.490.240	4.010.035	578.973.941
1982	D	4.197.285.878	273.501.512	23.782.990	3.900.001.376
	Q	640.935.750	66.121.960	1.648.382	573.165.408
1983	D	6.734.524.413	358.179.884	25.661.495	6.350.683.034
	Q	1.330.702.730	97.170.945	2.395.205	1.231.136.580
1984	D	7.638.414.190	125.169.220	4.827.130	7.508.417.840
	Q	1.194.256.293	78.043.490		1.116.212.803
1985	D	7.534.682.036	118.188.680	4.354.300	7.412.139.056
	Q	1.678.340.775	48.323.890	13.336.735	1.616.680.150
1986	D	7.691.126.377	68.345.370		7.622.781.007
	Q	1.820.990.235	46.883.300	11.698.665	1.762.408.270
1987	D	7.177.638.382	24.303.590		7.153.334.792
	Q	2.368.994.460			2.368.994.460
1988	D	10.906.069.190			10.906.069.190
	Q	2.896.092.067			2.896.092.067
1989	D	14.848.038.117			14.848.038.117
	TOTALE	103.153.505.771	7.251.142.567	108.186.362	95.794.176.842

XII LEGISLATURA — DISEGNI DI LEGGE E RELAZIONI — DOCUMENTI

ALLEGATO 8

PRESTITI GARANTITI

ESERCIZIO	NUMERO CONCESSIONE	V A R I A Z I O N I		AMMONTARE LORDO	V A R I A Z I O N I		MISURA MEDIA DEL PRESTITO	V A R I A Z I O N I	
		IN ASS.	IN %		IN ASSOLUTO	IN %		IN ASS.	IN %
1968	25.543			36.955.687.000			1.446.803		
1969	23.041	- 2.502	- 0,79	33.804.000.000	- 3.151.687.000	- 8,53	1.467.124	20.321	1,40
1970	17.539	- 5.502	- 23,66	24.306.618.700	- 9.497.381.300	- 28,10	1.385.861	- 81.263	- 5,54
1971	10.259	- 7.280	- 41,51	16.433.088.400	- 7.873.530.300	- 32,39	1.601.822	215.961	15,58
1972	11.656	1.397	13,62	21.422.934.200	4.989.845.800	30,36	1.837.932	236.110	14,74
1973	8.641	- 3.015	- 25,86	16.921.537.000	- 4.501.397.200	- 21,01	1.958.285	120.353	6,55
1974	6.557	- 2.084	- 24,12	13.812.116.557	- 3.109.420.443	- 18,37	2.106.470	148.185	7,56
1975	2.412	- 4.145	- 63,21	4.145.088.780	- 9.667.027.777	- 69,98	1.718.527	- 387.943	- 18,41
1976	2.470	58	0,22	4.878.321.500	733.232.720	1,76	1.975.028	256.501	14,92
1977	2.724	254	10,29	5.283.324.700	405.003.200	8,30	1.939.546	- 35.482	- 1,79
1978	900	- 1.824	- 66,96	1.821.905.000	- 3.461.419.700	- 65,51	2.024.338	84.792	4,37
1979	1.065	165	18,33	2.819.609.280	997.704.280	54,76	2.647.520	623.182	3,07
1980	1.133	68	0,63	4.038.398.680	1.218.789.400	43,22	3.564.341	916.821	34,62
1981	557	- 576	- 50,84	1.961.320.900	- 2.077.077.780	- 51,40	3.521.222	- 43.119	- 1,21
1982	77	- 480	- 66,16	318.098.400	- 1.643.222.500	- 83,78	4.131.149	609.927	17,32
1983	135	58	75,32	603.572.400	285.474.000	89,74	4.470.906	339.757	8,22
1984	165	30	22,22	836.427.380	232.854.980	38,58	5.069.257	598.351	13,38
1985	115	- 50	- 30,30	565.090.800	- 271.336.580	- 32,43	4.913.833	- 155.424	- 3,07
1986	221	106	92,17	1.163.048.800	597.958.000	105,81	5.262.664	348.831	7,10
1987	202	- 19	- 8,60	1.206.552.000	43.503.200	3,74	5.973.030	710.366	13,50
1988	159	- 43	- 21,28	1.157.070.000	49.482.000	4,10	7.277.170	1.304.140	21,83
1989	138	- 21	- 13,20	1.426.332.000	269.262.000	23,27	10.355.740	3.078.570	42,30

XII LEGISLATURA — DISEGNI DI LEGGE E RELAZIONI — DOCUMENTI

ALLEGATO 9

FONDO GARANZIA MUTUI GARANTITI ESERCIZIO 1989

ANNO DI CONCESSIONE DEL PRESTITO	CATEGORIA	ACCANTONAMENTO INIZIALE	UTILIZZO NEGLI ESERCIZI PRECEDENTI	UTILIZZO NELL'ESERCIZIO 1989	SALDI AL 31 DICEMBRE 1989
a tutto il 1967		4.553.504.098	2.477.630.022		2.075.874.076
1968	Q	156.515.646	90.573.661		65.941.985
	D	787.156.130	517.530.231		269.625.899
	Q	118.305.782	72.343.745		45.962.037
1969	D	753.017.964	464.579.626		288.438.338
	Q	111.563.184	69.631.970		41.931.214
1970	D	499.162.560	336.578.000		162.584.560
	Q	84.053.574	46.115.546		37.938.028
1971	D	319.638.322	236.665.045		82.973.277
	Q	92.915.617	56.809.328		36.106.289
1972	D	442.371.154	306.049.500		136.321.654
	Q	76.356.410	40.859.182		35.497.228
1973	D	354.839.703	272.620.675		82.219.028
	Q	52.183.255	25.503.765		26.679.490
1974	D	269.154.516	222.761.700		46.392.816
	Q	33.708.340	17.382.170		16.326.170
1975	D	53.129.010	47.330.525		5.798.485
	Q	35.010.820	14.496.160		20.514.660
1976	D	74.391.075	33.411.855		40.979.220
	Q	49.139.200	24.845.190		24.294.010
1977	D	60.356.625	34.155.785		26.200.840
	Q	15.238.470	7.578.875		7.659.595
1978	D	23.703.555	11.516.285		12.187.270
	Q	17.504.565	15.010.535		2.494.030
1979	D	49.289.735	22.352.690		26.937.045
	Q	34.676.047	21.506.320		13.169.727
1980	D	49.803.736	26.519.115		23.284.621
	Q	20.599.471	6.947.905		13.651.566
1981	D	14.467.495	9.995.760		4.471.735
	Q	3.096.777	924.000		2.172.777
1982	D	940.863			940.863
	Q	6.540.056			6.540.056
1983	D	2.190.825			2.190.825
	Q	10.766.243	3.290.485		7.475.758
1984	D	1.786.531			1.786.531
	Q	7.638.779			7.638.779
1985	D	724.320			724.320
	Q	14.937.281			14.937.281
1986	D	4.814.285			4.814.285
	Q	13.941.722			13.941.722
1987	D	7.684.337			7.684.337
	Q	13.207.007			13.207.007
1988	D	7.970.847			7.970.847
	Q				
1989	D				
	Q				
	TOTALE	9.297.995.932	5.533.515.651		3.764.480.281

FONDO DI PREVIDENZA PER IL PERSONALE A RAPPORTO D'IMPIEGO DELL'ENPAS

NOTE ILLUSTRATIVE AL CONTO CONSUNTIVO PER L'ESERCIZIO 1989

Il conto consuntivo per l'esercizio 1989 è stato redatto, come nei decorsi esercizi, secondo gli schemi allegati al D.P.R. 18 dicembre 1979, n. 696 concernente il Regolamento per la classificazione delle entrate e delle spese e per l'amministrazione e la contabilità degli Enti pubblici di cui alla legge 20 marzo 1975, n. 70 e si compone:

- A) RENDICONTO FINANZIARIO
- B) CONTO ECONOMICO
- C) SITUAZIONE AMMINISTRATIVA
- D) SITUAZIONE PATRIMONIALE

RENDICONTO FINANZIARIO

L'elaborato del rendiconto finanziario è stato redatto secondo lo schema di cui all'allegato "F" del decreto 696/1979.

I dati fondamentali del conto consuntivo si compendiano in:

- lire 1.740.282.080 - di avanzo economico
- lire 1.875.590.351 - di avanzo finanziario
- lire 12.694.163.369 - di avanzo di amministrazione

L'avanzo economico accertato in lire 1.740,2 milioni come sopra indicato, si discosta per lire 1.252 milioni da quello risultante nelle previsioni definitive adottate con delibera n. 1989 del 12 dicembre 1989, in lire 488,19 milioni.

Come si può rilevare dal prospetto che segue, continua nell'anno 1989 la tendenza positiva del risultato economico della gestione, iniziato con l'esercizio 1987:

<u>Esercizi</u>	<u>Avanzo (+) o disavanzo (-) economico</u> (in milioni di lire)
1983	(-) 2.112,70
1984	(-) 1.799,07
1985	(-) 2.471,79
1986	(-) 563,8
1987	(+) 1.926,09
1988	(+) 1.803,7
1989	(+) 1.740,2

Prima di commentare il risultato economico positivo della gestione, realizzato nel 1989, è utile indicare le variazioni più significative che hanno determinato uno scostamento di circa 1,2 miliardi tra il dato previsionale e quello accertato per l'avanzo economico in questione. Esse interessano sia le "spese" con un minor accertamento di lire 640,9 milioni riferibile principalmente all'erogazione delle pensioni previste inizialmente nella misura di lire 6.000 milioni, aggiornate con le terze variazioni del bilancio di previsione per l'esercizio 1989 a lire 5,3 miliardi ed impegnate per lire 5,116 miliardi con una economia di lire 183,6 milioni, alla minore spesa impegnata per "trasferimenti di contributi ad altri Fondi di Previdenza" (lire 271,7 milioni rispetto ad una previsione di lire 500 milioni), oltre all'azzeramento del "fondo di riserva" per mancato utilizzo dello stesso nel corso dell'esercizio 1989; per quanto si riferisce alle "entrate correnti" accertate complessiva-

mente per un maggior importo di lire 609,60 milioni, gli scostamenti sono attribuibili per la maggior parte alle maggiori entrate contributive per lire 169,52 milioni; ai redditi e proventi patrimoniali per lire 173,04 milioni ed al recupero di pensioni per lire 279,8 milioni.

Illustrate brevemente le ragioni dello scostamento verificatosi sui dati previsionali e, correlativamente, dell'avanzo economico accertato, è utile analizzare brevemente le ragioni che hanno determinato la positività del risultato economico.

La legge finanziaria 1988 (legge 11 marzo 1988, n. 67) ha introdotto per le pensioni retributive INPS, il principio della valutazione ai fini pensionistici di tutta la retribuzione soggetta a contribuzione. Si è così introdotto il principio dello sfondamento del tetto pensionabile. In concreto la misura della pensione annua è data dalla somma risultante dall'applicazione di diverse aliquote, per ogni anno di retribuzione versata, sulla retribuzione pensionabile, che per il 1989 sono le seguenti:

- 2 per cento sulla fascia fino al tetto di lire 41.866.000-
- 1,50 per cento sulla parte eccedente il tetto nella misura del 33 per cento (la fascia compresa tra lire 41.866.000- e lire 55.681.780-);
- 1,25 per cento sulla fascia eccedente il tetto nella misura del 66 per cento (la fascia compresa tra lire 55.681.780- e lire 69.497.560-).
- 1 per cento sulla fascia di retribuzione eccedente il tetto maggiorato del 66 per cento (la fascia eccedente lire 69.497.560-).

Nella tabella che segue viene riportata la crescita del massimale:

XII LEGISLATURA — DISEGNI DI LEGGE E RELAZIONI — DOCUMENTI

EVOLUZIONE DEL TETTO IMPS (IMPORTI IN LIRE)

PERIODO DI VALIDITA'	LIMITE MASSIMO DI RETRIBUZIONE PENSIONABILE		ALIQUOTA PERC. DA COMMISSURARE ALLA RETRIBUZIONE MEDIA PENSIONAB.	MISURA MASSIMA DI PENSIONE OTTENIBILE		FONTI N O R M A T I V E
	IMPORTO ANNUO	IMPORTO SETTIMANALE		IMPORTO ANNUO	IMPORTO MENSILE	
1 maggio 1968	12.601.680	242.340	55	8.191.300	830.180	Dpr. n. 488 del 27 aprile 1968 (art. 5)
1 gennaio 1969	12.601.680	242.340	74	9.324.900	717.300	Legge n. 153 del 30 aprile 1969 (art. 11)
1 gennaio 1976	12.601.680	242.340	80	10.080.850	775.450	Legge n. 153 del 30 aprile 1969 (art. 11)
1 gennaio 1981	18.500.000	355.770	80	14.799.200	1.138.400	Legge n. 155 del 23 aprile 1981 (art. 19)
1 gennaio 1983	20.271.000	389.827	80	16.216.200	1.247.400	Legge n. 297 del 29 maggio 1982 (art. 3)
1 gennaio 1984	21.271.000	409.058	80	17.016.350	1.308.950	Legge n. 297 del 29 maggio 1982 (art. 3)
1 gennaio 1985	32.000.000	515.385	80	25.598.950	1.969.150	Legge n. 140 del 15 aprile 1985 (art. 9)
1 gennaio 1986	34.807.000	669.366	80	27.844.700	2.141.900	Legge n. 297 del 29 maggio 1982 (art. 3)
						Delibera del Consiglio di amministrazione
						Imps. n. 253 del 18 novembre 1982
1 gennaio 1987	36.787.000	707.443	80	29.428.100	2.263.700	Legge n. 297 del 29 maggio 1982 (art. 3)
1 gennaio 1988	38.725.000	744.712	80	30.978.779	2.382.983	Legge n. 297 del 29 maggio 1982 (art. 3)
	12.779.250	245.755	60	7.667.244	589.788	Legge n. 67 dell'11 maggio 1988 (art. 21)
	12.779.250	245.755	50	6.389.630	491.510	Legge n. 160 del 20 maggio 1988 (art. 3)
	oltre 64.283.500		40			
1 gennaio 1989	41.866.000		80	33.491.484	2.576.268	
	13.815.780		60	8.289.125	637.325	
	13.815.780		50	6.907.888	531.376	
da	69.497.560		40			

(*) Per tredici mensilità

L'aumento, con decorrenza 1.1.1989, delle varie fasce di retribuzione, come sopra indicato, per la misura massima della pensione INPS ottenibile, ha comportato una riduzione - a parità di altre condizioni - della misura delle pensioni integrative erogate dal "Fondo".

Infatti, ai sensi dell'art. 24 del Regolamento per il trattamento di previdenza e di quiescenza del personale a rapporto d'impiego (approvato con D.I. 22 febbraio 1971), la pensione erogata dal "fondo" è calcolata in modo che il suo importo, sommato a quello dell'analoga prestazione a carico dell'assicurazione obbligatoria, raggiunga un trattamento pensionistico complessivo pari a tanti quaresimesi dell'ultima retribuzione spettante, per quanti sono gli anni di servizio utile, sino ad un massimo di 40.

Inoltre, in base all'art. 30 dello stesso decreto, si provvede alla riliquidazione della pensione integrativa ogni qual volta intervenga una variazione nella misura della pensione dell'assicurazione obbligatoria percepita dal singolo interessato.

Ha contribuito al conseguimento del suddetto risultato positivo anche la riduzione della spesa per pensioni erogate dal "Fondo" in conseguenza delle perequazioni automatiche delle pensioni INPS legate alla dinamica salariale ed al costo della vita.

Per quanto concerne il primo parametro (dinamica salariale) le pensioni hanno subito un aumento pari al 2,7 per cento da applicarsi sulla pensione spettante al 31 dicembre 1988 al netto degli aumenti in cifra fissa.

L'altro parametro (costo della vita) per la rivalutazione dei trattamenti pensionistici erogati dall'INPS, che l'art. 41 della legge 28 febbraio 1986 (meglio nota come legge finanziaria 1986) ha trasformato in un meccanismo di perequazione automatica da trimestrale a semestrale, ha comportato due aumenti periodici (D.M. 20 dicembre 1988) rispettivamente:

dal 1° maggio 1989

del 2,2 per cento sull'importo complessivo in godimento al 30 aprile 1989;

dal 1° novembre 1989

dell'1,7 per cento sull'importo complessivo in godimento al 31 ottobre 1989;

peraltro, rideterminati, sulla base delle effettive percentuali collegate al costo della vita - così come previsto dal D.M. 24 novembre 1989, pubblicato sulla G.U. n. 292 del 15 dicembre 1989 - nelle seguenti misure:

- dal 1° maggio 1989 - aumento del 3,8 per cento anziché del 2,2 per cento sull'importo complessivo in godimento al 30 aprile 1989;
- dal 1° novembre 1989 - aumento del 3,2 per cento anziché dell'1,7 sull'importo complessivo in godimento al 31 ottobre 1989.

E' tuttavia da sottolineare che gli effetti sull'entità delle pensioni integrative erogate dal "Fondo" per l'incremento dei suddetti parametri, rispetto alle misure inizialmente previste, si sono avuti soltanto nel 1990, con incidenza sulla spesa per pensioni relative allo stesso anno.

Ancora è da tener presente che le pensioni erogate agli ex dipendenti transitati al Servizio Sanitario Nazionale ed optanti per il mantenimento dell'iscrizione al "Fondo integrativo di previdenza" (art. 75 D.P.R. 761/1979), non sono state rivalutate, in relazione agli aumenti previsti dal D.P.R. 25 giugno 1983, n. 348 e dal D.P.R. 270/1987, in base allo stesso articolo 30 del regolamento sopra citato che prevede che le pensioni a carico del "Fondo" in corso di godimento sono riliquidate, ove con provvedimenti di carattere generale siano apportate variazioni nelle retribuzioni pensionabili del personale in servizio assumendo come base la nuova retribuzione.

Sono state invece rivalutate - nel mese di agosto 1989 - le pensioni erogate dal "Fondo" agli ex dipendenti Enpas in base agli aumenti previsti dal D.P.R. 267/1987.

Concluso l'esame delle cause che hanno concorso a conge-

lare la spesa per l'erogazione delle pensioni su un importo di circa 5 miliardi è doveroso ribadire ancora una volta lo squilibrio tra le entrate contributive (accertate per lire 1,31 miliardi) e la spesa per prestazioni istituzionali (impegnata globalmente per l'importo di lire 5,25 miliardi) che continua anche nell'esercizio 1989 e che risulta largamente coperto dai redditi e proventi patrimoniali (accertati per lire 4,07 miliardi) conseguenti agli investimenti a suo tempo effettuati ed al recupero delle pensioni, (accertato per un importo di lire 2,27 miliardi), importo assai vicino alla previsione aggiornata con le variazioni di cui alla delibera n. 2159 del 12.12.1989.

Riassumendo, il contenimento della spesa per pensioni per le motivazioni ampiamente illustrate, le entrate extra contributive sopra descritte, hanno determinato non soltanto la copertura dello squilibrio tra "entrate contributive" e "prestazioni istituzionali" ma il conseguimento di un avanzo economico nella misura di lire 1.738,7 milioni.

Allo scopo di normalizzare la difficile situazione di squilibrio del "Fondo di Previdenza per il personale a rapporto d'impiego dell'Ente", che su basi tecniche permane nonostante l'avanzo economico accertato anche nell'anno 1989 occorre assumere i conseguenti provvedimenti scaturenti dalle valutazioni del Bilancio tecnico compilato alla data del 1° gennaio 1989 anche se, allo stato, già si è verificata l'esigenza di elaborare un nuovo Bilancio tecnico alla data del 1/1/90, sulla scorta di alcuni importanti provvedimenti.

Ci si riferisce in particolare alla sentenza n. 72 della Corte Costituzionale, che ha dato una interpretazione dell'art. 21 della legge 67/1988 (finanziaria 1988), diversa da quella adottata dall'INPS, che rifiutava l'adeguamento delle pensioni ante 1988 superiori al tetto massimo previsto.

In concreto, la decisione della Consulta rende possibile l'aggiornamento delle prestazioni previdenziali, a seguito della liberalizzazione del tetto a partire dal 1° gennaio 1988, liberalizzazione che deve essere riconosciuta, sia pure solo a domanda, anche a chi è andato in pensione negli anni precedenti.

Rivalutazione dei tetti che hanno limitato le pensioni nel periodo dall'1/1/1971 al 31/12/1984 (D.P.C.M. 16/12/89, pubblicato nella G.U. n. 299 del 23/12/89), rimanendo in vigore i tetti dall'1/5/68 al 31/12/70 e quelli successivi al 1984.

Tutto ciò premesso, si può rilevare ancora la corrispondenza, a livello di risultati globali, dei dati del preventivo e di quelli del consuntivo 1989.

L'analisi delle entrate e delle spese finanziarie dell'esercizio 1989, suddivise tra gestione di competenza e di cassa e tenuto conto delle previsioni aggiornate in conseguenza delle variazioni apportate con le delibere commissariali n. 2047 e n. 2159 rispettivamente del 26 ottobre 1989 e 12 dicembre 1989, viene fornita dai prospetti che seguono.

XII LEGISLATURA — DISEGNI DI LEGGE E RELAZIONI — DOCUMENTI

ENTRATE

GESTIONE	CORRENTI TITOLO 1-3	IN CONTO CAPITALE TITOLO 4	PARTITE DI GIRO TITOLO 7	TOTALE
<u>GESTIONE DI COMPETENZA</u>				
- PREVISIONI APPROVATE DEFINITIVE	7.106.500.000	50.000.000	5.000.000.000	12.156.500.000
- SOMME ACCERTATE	7.716.107.272	159.894.402	9.053.124.526	16.929.126.200
- MAGGIORI O MINORI ACCERTAMENTI RISPETTO ALLE PREVISIONI	+ 609.607.272	+ 109.894.402	+ 4.053.124.526	+ 4.772.626.200
<u>GESTIONE DEI RESIDUI ATTIVI</u>				
- RESIDUI ALL' INIZIO DELL' ESERCIZIO				
- IMPORTO AL 31 DICEMBRE 1989	1.774.051.413	12.172.836	3.757.981.891	5.544.206.140
- VARIAZIONI	---	---	---	---
TOTALE	1.774.051.413	12.172.836	3.757.981.891	5.544.206.140
<u>GESTIONI DI CASSA</u>				
- PREVISIONI APPROVATE DEFINITIVE	7.106.500.000	50.000.000	5.000.000.000	12.156.500.000
- RISCOSSIONI IN CONTO COMPETENZA E IN CONTO RESIDUI	7.055.014.401	159.575.416	8.468.755.803	15.683.345.620
- MAGGIORI O MINORI RISCOSSIONI RISPETTO ALLE PREVISIONI	- 51.485.599	+ 109.575.416	+ 3.468.755.803	3.526.845.620
TOTALE RESIDUI ATTIVI AL TERMINE DELL'ESERCIZIO	2.435.144.284	12.491.822	4.342.350.614	6.789.986.720

XII LEGISLATURA — DISEGNI DI LEGGE E RELAZIONI — DOCUMENTI

S P E S E

GESTIONE	CORRENTI TITOLO 1	IN CONTO CAPITALE TITOLO 2	PARTITE DI GIRO TITOLO 4	TOTALE
<u>GESTIONE DI COMPETENZA</u>				
- PREVISIONI APPROVATE DEFINITIVE	6.618.310.000	21.000.000	5.000.000.000	11.639.310.000
- SOMME IMPEGNATE	5.977.382.792	23.028.531	9.053.124.526	15.053.535.849
- MAGGIORI O MINORI IMPEGNI RISPETTO ALLE PREVISIONI	+ 640.927.208	+ 2.028.531	+ 4.053.124.526	+ 3.414.225.849
<u>GESTIONE DEI RESIDUI PASSIVI</u>				
- RESIDUI ALL' INIZIO DELL' ESERCIZIO	1.557.600			
- IMPORTO AL 31 DICEMBRE 1989	1.557.600	2.998.119	20.877.254.756	20.881.810.475
- VARIAZIONI	---	---	---	---
TOTALE	---	2.998.119	20.877.254.756	20.881.810.475
<u>GESTIONI DI CASSA</u>				
- PREVISIONI APPROVATE DEFINITIVE	6.618.310.000	21.000.000	5.000.000.000	11.639.310.000
- PAGAMENTI IN CONTO COMPETEN- E IN CONTO RE- SIDUI	5.977.382.792	22.904.017	28.983.528.743	34.983.815.552
- MAGGIORI O MINORI PAGAMEN- TI RISPETTO AL- LE PREVISIONI	- 640.927.208	+ 1.904.017	+ 23.983.528.743	+ 23.344.505.552
TOTALE RESIDUI PASSIVI AL TER- MINE DELL' ESERCIZIO	---	3.122.964	946.850.539	949.973.503

XII LEGISLATURA — DISEGNI DI LEGGE E RELAZIONI — DOCUMENTI

Dalla differenza tra il totale delle entrate e delle uscite di competenza si rileva un avanzo finanziario di lire 1.875.590.351 - come dal prospetto che segue:

ENTRATE CORRENTI	7.716.107.272	
USCITE CORRENTI	5.977.382.792	
		1.738.724.480
ENTRATE IN CONTO CAPITALE	159.894.402	
USCITE IN CONTO CAPITALE	23.028.531	
		136.865.871
		1.875.590.351

L'avanzo economico accertato tenuto conto del riaccertamento dei residui passivi, ammonta a lire 1.740.282.080.

La riserva passa da lire 36.333.410.479- al 1° gennaio 1989 a lire 38.073.692.559- al 31 dicembre 1989.

L'avanzo di amministrazione è stato accertato in lire 12.694.163.369- con un incremento di lire 1.877.147.951- rispetto a quello previsto in lire 10.817.015.418-

ENTRATE CORRENTI

Le entrate correnti accertate sono state di lire 7.716.107.272- superiori di lire 609.607.272- alle previsioni formulate per lire 7.106.500.000-

Al capitolo 10101 è indicata l'entrata per contributi "Fondo di previdenza" accertati per lire 1.152.607.536- interamente riscosse.

Trattasi dell'entrata fondamentale della gestione derivante dall'applicazione dell'aliquota del 3,34% sullo stipendio pensionabile (1/3 del contributo è a carico del dipendente mentre i 2/3 sono a carico dell'Ente).

Il gettito dei contributi non ha subito notevoli variazioni rispetto all'esercizio precedente (accertamento 1988: lire 1.132.359.827) in quanto il contratto del parastato per il triennio 1988/90, stipulato il 28 giugno 1989 e recepito con D.P.R. n. 43 del 13 gennaio 1990, ha trovato applicazione soltanto nel 1990. La lieve flessione di questa entrata è, da mettere in relazione soltanto con la riduzione della forza numerica del personale al 31 dicembre 1989.

I dipendenti dell'Ente iscritti al "Fondo" risultano 1154, mentre l'età media rilevata su 1414 dipendenti alla data del 31 dicembre 1989 è risultata la seguente:

DATA	NUMERO DIPENDENTI	ETA' MEDIA		
		GENERALE	MASCHI	FEMMINE
31.12.1989	1.414	49	50	47

Al capitolo 10102 è indicata l'entrata per contributi di riscatto, che è stata nell'esercizio 1989 di lire 166.917.815-.

I redditi prodotti da investimenti mobiliari iscritti al capitolo 30801 sono stati di lire 2.728.001.659- rimosse lire 1.534.136.659- da riscuotere lire 1.193.865.000-

Al capitolo 30802 sono indicati i redditi su investimenti immobiliari per lire 86.896.839-, derivanti dai canoni di locazione degli appartamenti del fabbricato di Via Val d'Ala n. 36, Roma, di proprietà del Fondo.

Gli interessi prodotti dalle giacenze nei conti correnti postali e bancari (capitolo 30803) figurano accertati per lire 1.235.614.017-

Al capitolo 30804 (interessi su mutui ipotecari) sono iscritti per lire 22.975.544- gli interessi maturati nel 1989 su mutui ipotecari concessi al personale dell'Ente, inclusi nelle rate di ammortamento scadute nell'esercizio stesso.

Sono compresi gli interessi sui mutui ipotecari concessi dall'ex Cassa Mutua.

Al capitolo 30805 (interessi su prestiti pluriennali) sono indicati in lire 44.917- gli interessi maturati e riscossi nell'esercizio relativamente ai prestiti pluriennali concessi a suo tempo dalla Cassa Mutua, divenuti, come è noto, patrimonio del Fondo dal 1° gennaio 1979.

L'importo di lire 8.070- esposto al capitolo 30806, rappresenta la quota di competenza dell'esercizio della trattenuta per spese di amministrazione.

Al capitolo 30902 sono indicati in lire 2.279.642.017- i recuperi di pensioni corrisposte in più: infatti, occorre provvedere alla riduzione della pensione integrativa in occasione di aumenti periodici o specifici delle pensioni AGO erogate dall'INPS, addebitando agli interessati quanto corrisposto in più nel frattempo. L'importo di lire 2.279.642.017- si riferisce, per la maggior parte, alle variazioni sopra indicate, in quanto gli aumenti delle pensioni INPS legati alla dinamica salariale ed al costo della vita vengono predeterminate in via provvisoria e, successivamente con decreto ministeriale resi definitivi, con generazione di conguagli positivi

nell'ammontare delle pensioni AGO che, naturalmente, si riflettono - in senso negativo - sulla misura delle pensioni integrative. Di qui la necessità degli addebiti agli interessati delle maggiori somme corrisposte con recuperi indicati nel capitolo in esame.

Nel suddetto importo sono compresi anche i recuperi inerenti alla interpretazione autentica della legge 28 febbraio 1986, n. 45, nel senso che "dalla decorrenza originaria del 1° gennaio 1979 è inoperante il divieto di duplice indicizzazione delle pensioni nei confronti dei trattamenti integrativi le cui discipline giuridiche (leggi e regolamenti) contengono la previsione della riduzione automatica dei trattamenti stessi in corrispondenza alle variazioni della pensione AGO.

In forza del principio di integralità ed universalità del bilancio sancito dall'art. 3 del D.P.R. 696/1979 l'importo dei recuperi di pensioni non può essere portato in detrazione del capitolo di spesa (10501 - "Pensioni"), ma deve essere indicato in un apposito capitolo di entrata che per i recuperi in oggetto, è il capitolo in esame.

Al capitolo 30905 è indicato il pagamento da parte degli inquilini dell'immobile di Via Val d'Ala 36, della quota di loro competenza per le spese di manutenzione ed amministrazione dello stabile.

SPESE CORRENTI

Le spese correnti che ammontano a lire 5.977.382.792- sono inferiori di lire 640.927.208- alle previsioni e superiori di lire 1.372.005.464- agli impegni dell'esercizio precedente.

Lo scostamento rispetto all'esercizio precedente è da attribuire principalmente all'erogazione delle pensioni.

Infatti l'onere sostenuto nell'esercizio per pensioni integrative esposto al capitolo 10501 è stato di lire 5.116.325.976- con un incremento, rispetto all'esercizio precedente di lire 183.674.024-.

Al capitolo 10502 figura la spesa per assegni vitalizi di lire 605.339- prestazione soppressa dal Consiglio di Amministrazione nella seduta del 19 dicembre 1962 e limitata a coloro che ne beneficiavano a quella data.

Al personale collocato a riposo senza diritto a pensione, oltre alla corresponsione dell'indennità una tantum vengono restituiti, ai sensi dell'articolo 32 punto b) del Regolamento del Fondo di Previdenza per il personale a rapporto d'impiego, i contributi versati e non utilizzati. Tale onere è stato nell'esercizio di lire 124.878.291- e viene indicato al capitolo 10503.

I contributi di riscatto restituiti al personale cessato dal servizio senza diritto a pensione sono indicati per lire 15.185.794- al capitolo 10504.

In tutti gli altri capitoli delle spese correnti, sono espese le spese generali ripartite tra le singole voci che le compongono. Si tratta di una quota delle spese generali del personale sostenute dall'Ente assegnata al Fondo in proporzione al personale addetto a questa gestione e delle spese per l'immobile di Via Val d'Ala in Roma. Tutte le spese risultano inferiori o pari alle previsioni.

MOVIMENTO DI CAPITALI

Si riportano, illustrandoli brevemente, i movimenti dell'esercizio che hanno prodotto variazioni alla consistenza delle componenti attive e passive del patrimonio del Fondo.

Nell'attivo del conto patrimoniale al 31 dicembre 1988 figurava un credito per mutui ipotecari in corso di ammortamento di lire 620.563.641- a rettificare il quale veniva iscritto nel passivo sotto la voce "Risconti passivi mutui ipotecari" l'ammontare degli interessi maturandi, da attribuire alla competenza di vari esercizi, per complessive lire 153.711.227-.

Essendo state rimosse per il normale ammortamento e per anticipate estinzioni lire 50.994.855- iscritte tra i movimenti di capitale al capitolo 41401 delle entrate (che riducono l'attivo patrimoniale di pari importo), viene portata in diminuzione la corrispondente quota di risconti passivi di lire 22.975.544- che figura al capitolo 21402 delle spese in conto capitale.

PRESTITI PLURIENNALI - Trattasi di prestiti pluriennali ceduti al Fondo dalla Cassa Mutua.

I crediti per prestiti risultano completamente riscossi per effetto del rientro delle quote di ammortamento che è stato di lire 108.899.547- come indicato al capitolo 41406 delle Entrate.

Per quanto riguarda i risconti passivi delle quote di interessi si è seguito lo stesso criterio già esposto in precedenza per i mutui ipotecari.

FONDO SPESE DI AMMINISTRAZIONE - Al capitolo 21406 delle spese è indicata per lire 8.070- la quota di competenza delle spese di amministrazione trattenute all'atto della concessione.

PARTITE DI GIRO

Le partite di giro sono costituite dal movimento delle ritenute erariali e da varie partite di debito e di credito a breve scadenza.



Al capitolo 72201 delle entrate è indicato in lire 4.662.849.133- l'ammontare, riscosso, delle ritenute erariali operate sulle prestazioni corrisposte al personale in quiescenza. Di detto importo lire 3.763.923.373- sono state versate all'Erario nell'esercizio stesso e lire 898.565.760- sono state versate nel gennaio 1990 (capitolo 42101 della spesa).


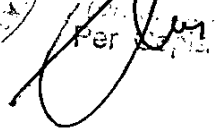
E' compresa l'IRPEF trattenuta sull'indennità integrativa speciale ai pensionati, prestazione che figura nel bilancio del Fondo di previdenza per i dipendenti dello Stato di cui è a carico, ma che è stata per esigenze organizzative, corrisposta dal Fondo integrativo insieme alla pensione.

Ai capitoli 72202 delle entrate e 42102 delle uscite è esposto lo stesso importo di lire 4.390.635.393- per debiti e crediti a breve scadenza.

IL COMMISSARIO

(On. Prof. Enzo Meucci)



 DIREZIONE GENERALE DELLE FINANZE E A.A.G.G.
IL DIRETTORE GENERALE
Per  Conforme

DELIBERA COMMISSARIALE N. 2886

OGGETTO: Conto consuntivo per l'esercizio 1989 delle gestioni "Fondo di previdenza e credito per i dipendenti civili e militari dello Stato e per i loro superstiti" e "Fondo di previdenza per il personale a rapporto d'impiego" dell'ENPAS.

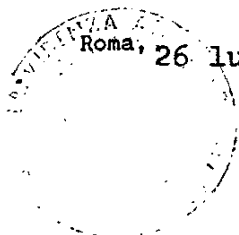
IL COMMISSARIO

- VISTI** la legge istitutiva dell'ENPAS 19 gennaio 1942, n. 22 ed il relativo Regolamento di esecuzione approvato con R.D. 26 luglio 1942, n. 917;
- VISTA** la legge 29 giugno 1977, n. 349 che ha prorogato la gestione delle residue funzioni previdenziali dell'ENPAS fino alla data di entrata in vigore della riforma sanitaria;
- VISTO** l'articolo 29 della legge 23 aprile 1981, n. 155 che ha confermato la gestione commissariale dell'ENPAS per lo svolgimento delle residue funzioni economico-previdenziali e che ha istituito il Comitato dei Coadiutori del Commissario;
- VISTO** il Decreto del Ministero del Lavoro e della Previdenza Sociale del 26 febbraio 1988 di nomina del Commissario dell'Ente;
- VISTO** il Decreto Ministeriale 10 giugno 1981 di nomina del Comitato di cui all'articolo 29 della legge 155/1981;
- VISTA** la legge 20 marzo 1975, n. 70 e i DD.PP.RR. 26 maggio 1976, n. 411, 16 ottobre 1979, n. 509, 25 giugno 1983, n. 346 e 8 maggio 1987, n. 267;
- VISTO** il D.P.R. 18 dicembre 1979, n. 696, che approva il nuovo Regolamento per la classificazione delle entrate e delle spese per l'amministrazione e la contabilità degli Enti pubblici di cui alla legge 20 marzo 1975, n. 70;
- VISTO** il D.P.R. 29 dicembre 1973, n. 1032, che approva il Testo Unico delle norme sulle prestazioni previdenziali a favore dei dipendenti civili e militari dello Stato;
- VISTO** il decreto interministeriale del 22 febbraio 1971 che approva il regolamento per la disciplina del trattamento di quiescenza e previdenza del personale dell'Ente;
- SU PROPOSTA** del Direttore Generale;
- COADIUVATO** dal Comitato di cui all'articolo 29, secondo comma, della legge n. 155/1981, che si è espresso con parere favorevole nella seduta del 19/7/90 e 26/7/90;

DELIBERA

di approvare l'unito consuntivo per l'esercizio 1989 della gestione "Fondo di previdenza e credito per i dipendenti civili e militari dello Stato e per i loro superstiti" e della gestione "Fondo di previdenza per il personale a rapporto d'impiego dell'E.N.P.A.S."

La presente delibera verrà trasmessa ai Ministeri vigilanti per la prescritta approvazione.



DIREZIONE GENERALE PERSONALE E A.A.GG.
L. 200/89
DIRETTORE
(Consiglieri)
Per copia Conforme

IL COMMISSARIO
(On.le Prof. Enzo BRUCCI)

**RELAZIONE
DEL COLLEGIO DEI REVISORI**

Verbale n.1402

Seduta del 23 luglio 1990

Il giorno 23 luglio 1990, alle ore 8,30, si è riunito il Collegio Sindacale dell'E.N.P.A.S.

Sono presenti:

Il Presidente: Prof. Onorato Sepe.

I Sindaci: - Rag. Salvatore Bosco -
Dr. Giovanni Antonio Onali - Dr. Vittorio
Raimondo.

Assenti giustificati:

Dr. ssa Rosa Bassani - Prof. Luigi Lo Papa.

1) Aperta la seduta il Collegio prende preliminarmente atto della nota del Ministero del Lavoro e della Previdenza Sociale n.20959 del 26 giugno 1990, pervenuta il 19 luglio successivo, concernente variazioni al bilancio preventivo 1990 ed invita l'Amministrazione a fornire al dicastero vigilante i chiarimenti richiesti.

2) Il Collegio prende quindi in esame due gruppi di deliberazioni commissariali trasmesse dall'Amministrazione (dalla n.2709 del 7 giugno alla n.2754 del 28 giugno 1990).

Al riguardo il Collegio ritiene di non dover muovere osservazioni.

3) Per quanto riguarda la delibera n.2738 del 27 giugno 1990 concernente variazioni al bilancio di previsione 1990 del Fondo di Previdenza e Credito per i dipendenti civili e militari dello Stato e per i loro superstiti, il Collegio redige la seguente:

XII LEGISLATURA — DISEGNI DI LEGGE E RELAZIONI — DOCUMENTI

Relazione del Collegio Sindacale alle note di variazione del bilancio di previsione per l'esercizio 1990 della gestione "Fondo di Previdenza e Credito per i dipendenti civili e militari dello Stato e per i loro superstiti"

Le presenti variazioni sono state determinate dall'esigenza di adeguare gli stanziamenti dei sottonotati capitoli di bilancio in relazione ad incrementi di spesa non prevedibili al momento della compilazione del bilancio di previsione per l'esercizio 1990.

- Capitolo 10413 "Locazione e manutenzione attrezzature per l'elaborazione automatica dei dati e assistenza specialistica

integrazione di lire 1.400.000.000

- Capitolo 10507 - Assistenza climatica colonie convenzionate

integrazione di lire 400.000.000

La variazione di lire 1,4 miliardi al capitolo 10413 suindicato trova la sua giustificazione nella scelta operata dall'Organo di Amministrazione per l'acquisizione del nuovo elaboratore centrale DPS 800/82 di cui alla delibera commissariale n.2163 del 15 dicembre 1989.

Anche per la copertura della maggiore spesa di lire 1,4 miliardi si farà fronte attingendo al "Fondo di riserva" (capitolo 11003) che, pertanto, si ridimensionerà ad una consistenza definitiva di lire 63.278 milioni, in quanto con le prime variazioni al bilancio di previsione 1990 (delibera 2380 del 1° marzo 1990) tutte le risorse finanziarie disponibili sono state destinate al piano di investimento per l'anno 1990.

La variazione di lire 400 miliardi prevista al capitolo 10507 "Assistenza climatica (colonie convenzionate)" è stata determinata da una lievitazione della spesa conseguente al maggior numero di domande pervenute per l'ammissione dei minori ai Centri di vacanze estivi.

Alla maggiore spesa prevista al suddetto capitolo si farà fronte con una diminuzione di pari importo della spesa prevista al capitolo 10418 "Trasporti e traslochi" che, prevista per lire 760 milioni (delibera 2492 del 5 aprile 1990), si ridurrà a lire 360 milioni: pertanto, la spesa di lire 5.234 milioni prevista globalmente per l'assistenza climatica nell'estate 1990, rimarrà inalterata.

XII LEGISLATURA — DISEGNI DI LEGGE E RELAZIONI — DOCUMENTI

FONDO DI PREVIDENZA E CREDITO PER I DIPENDENTI CIVILI E MILITARI DELLO STATO E PER I LORO SUPERSTITI

DESCRIZIONE	PREVISIONI DI COMPETENZA				PREVISIONI DI CASSA			
	PRECEDENTI	VARIAZIONI		DEFINITIVE	PRECEDENTI	VARIAZIONI		DEFINITIVE
		IN PIU'	IN MENO			IN PIU'	IN MENO	
<u>U.S.C.I.E.</u>								
TITOLO I - SPESE CORRENTI								
CATEGORIA IV - Spese per l'acquisto di beni di consumo e di servizi	5.292.000.000	1.400.000.000		6.692.000.000	5.292.000.000	1.400.000.000		6.692.000.000
CAPITOLO 10413 - Locazione e manutenzione per l'elaborazione automatica dei dati e assistenza specialistica	760.000.000		400.000.000	360.000.000	760.000.000		400.000.000	360.000.000
CATEGORIA V - Spese per pre-stazioni istituzionali								
CAPITOLO 10507 - Assistenza climatica (colonie convenzionate)	3.500.000.000	400.000.000		3.900.000.000	3.500.000.000	400.000.000		3.900.000.000
CATEGORIA 10 - Spese non classificabili in altre voci								
CAPITOLO 11003 - Fondo di riserva	64.678.000.000		1.400.000.000	63.278.000.000	64.678.000.000		1.400.000.000	63.278.000.000

Con la scelta delle suddette fonti di finanziamento per la copertura delle maggiori spese previste con le presenti note di variazione, rimangono immutate le uscite globali del bilancio di previsione 1990 e, pertanto, restano confermati anche gli altri risultati finali del bilancio stesso.

°=°=°=°=°=°=

Nei suesposti termini è la relazione del Collegio Sindacale.

4) Il Collegio prende poi in esame uno schema di deliberazione commissariale concernente il riaccertamento dei residui attivi e passivi eseguiti nell'esercizio 1989 per l'anno 1988 e precedenti e redige ed approva la seguente:

XII LEGISLATURA — DISEGNI DI LEGGE E RELAZIONI — DOCUMENTI

Relazione del Collegio Sindacale sul riaccertamento dei residui attivi e passivi eseguiti nell'esercizio 1989 per l'anno 1988 e precedenti.

L'Ente ha proceduto all'esecuzione del riaccertamento dei residui attivi e passivi relativi al 1988 e anni precedenti.

In merito si deve segnalare che tale adempimento avrebbe dovuto essere deliberato entro il 31.12.1989. Si raccomanda, per l'avvenire, di non ripetere la manchevolezza. Si sottolinea, inoltre, l'esigenza di motivare adeguatamente il riaccertamento di ciascun residuo.

Ciò premesso, si riportano, nel prospetto che segue, i dati riguardanti la consistenza dei residui attivi e passivi degli esercizi 1987 e precedenti, quelli dell'esercizio 1988, le correlative riscossioni e pagamenti e, conseguentemente, la consistenza al 31 dicembre 1989.

Esercizi 1987 e precedenti

DESCRIZIONE	CONSISTENZA al 1.1.1989	VARIAZIONI		RISCOSSIONI O PAGAMENTI	CONSISTENZA al 31.12.1989
		in più	in meno		
<u>Residui</u>					
- Attivi	77.488.961.065	-	4.143.525	47.181.871.139	30.302.946.401
- Passivi	29.613.644.344	-	12.549.795.008	14.734.617.600	2.329.231.736

Esercizio 1988

DESCRIZIONE	CONSISTENZA al 1.1.1989	VARIAZIONI		RISCOSSIONI O PAGAMENTI	CONSISTENZA al 31.12.1989
		in più	in meno		
<u>Residui</u>					
- Attivi	547.763.405.617	31.337.842.594	-	557.645.468.357	21.455.779.854
- Passivi	1.019.368.315.937	-	3.311.549.236	994.053.028.400	22.003.738.301

Capitolo 10101 - contributo previdenziale obbligatorio

Capitolo 10102 - contributo obbligatorio per l'erogazione del credito

I residui attivi, da riscuotere al 31 dicembre 1988 ammontavano complessivamente a lire 433.513.433.470 (lire 412.397.560.759 per il capitolo 10101 e lire 21.115.872.711 per il capitolo 10102), la maggiore somma accertata di lire 31.908.272.690 è in dipendenza del ritardo che si verifica nell'attuazione del sistema di versamento da parte dell'Amministrazioni pubbliche, dei contributi dovuti all'Ente per i propri iscritti, mediante il criterio della forfettizzazione previsto dall'art. 63 del D.P.R. 18 novembre 1923, n. 2440.

Infatti, tale norma prevede che il saldo dei contributi venga erogato soltanto dopo la parificazione del rendiconto delle Amministrazioni Statali da parte della Corte dei Conti.

Categoria 4° - Spese per l'acquisto dei beni di consumo e di servizi

La eliminazione dell'importo complessivo di lire 519.998.233, delle spese della categoria 4°, è da attribuire alla minore utilizzazione delle somme impegnate in quanto i costi sono risultati inferiori.

Capitolo 10506 - Borse di studio

L'eliminazione del residuo di lire 5.432.920.800 è in conseguenza di rinuncia e decadenza dal diritto ad usufruire della borsa di studio.

Capitolo 21101 - Acquisto immobili

L'eliminazione dei residui per complessive lire 9.687.612.852 è in relazione ai minori costi sostenuti nell'acquisto di immobili.

Capitolo 21415 - Mutui edilizi concessi al personale dipendente

L'eliminazione del residuo passivo al 31 dicembre 1988, per mutui edilizi, è in conseguenza della rinuncia al mutuo da parte di alcuni richiedenti.

°=°=°=°=°=°

Nei suesposto termini è la relazione del Collegio Sindacale.

°=°=°=°=°=°

5) Il Collegio passa quindi ad esaminare la nota el Ministero del Tesoro n.148149 del 28 giugno 1990, pervenuta il 15 luglio successivo, indirizzata al rappresentante del citato dicastero in seno al Collegio Sindacale, con la quale viene trasmessa una nota della Presidenza del Consiglio - Dipartimento per la Funzione Pubblica - avente per oggetto il personale di cui all'art.15 della legge 9 marzo 1989, n.88.

Il Collegio prende atto e resta in attesa di conoscere i provvedimenti presi in materia dall'Ente.

6) Il Collegio infine, concludendo l'esame del bilancio consuntivo per l'esercizio 1989 della gestione "Fondo di previdenza e credito per i dipendenti civili e militari dello Stato e per i loro superstiti" e della gestione "Fondo di Previdenza per il personale a rapporto d'impiego dell'ENPAS", redige ed approva, nel testo che segue, la:

RELAZIONE DEL COLLEGIO DEI SINDACI SUL CONTO CONSUNTIVO PER L'ESERCIZIO 1989 DELLA GESTIONE "FONDO DI PREVIDENZA E CREDITO PER I DIPENDENTI CIVILI E MILITARI DELLO STATO E PER I LORO SUPERSTITI" E DELLA GESTIONE "FONDO DI PREVIDENZA DEL PERSONALE A RAPPORTO D'IMPIEGO DELL'E.N.P.A.S."

Con la presente relazione il Collegio tende ad evidenziare, prevalentemente, gli aspetti più significativi della gestione Enpas nel periodo di tempo cui la medesima si riferisce, ad illustrare la metodologia strutturale seguita nell'impostazione contabile, ad enucleare i risultati complessivi conseguiti nell'anno, nonché a puntualizzare taluni aspetti cui l'Ente deve uniformare la propria azione amministrativa.

I risultati ottenuti nell'esercizio finanziario 1989, sono esposti nel conto consuntivo del Fondo di Previdenza e Credito per i dipendenti civili e militari dello Stato e per i loro superstiti, e in quello della gestione del Fondo di Previdenza del Personale a rapporto d'impiego dell'Enpas.

Tali consuntivi aderiscono, nella loro formulazione, a quanto prescritto dalle disposizioni contenute nel D.P.R. 18 dicembre 1979, n. 696, salvo per quanto riguarda la data di presentazione che, anche per l'anno 1989, è stata superata e per la quale l'Amministrazione dovrebbe fornire valide giustificazioni.

Dopo attento esame dei predetti conti consuntivi, il Collegio ne delinea l'impostazione strutturale al fine, tra l'altro, di fornire agli organi di vigilanza una informativa che permetta, ove necessario, di apportare perfezionamenti ai meccanismi del sistema contabile di verifica, in modo da consentire l'adeguamento delle relative regole e perseguire, anche mediante queste, i migliori interessi dell'Ente e quindi degli iscritti.

Ciò premesso, si precisa che il conto consuntivo del Fondo di Previdenza e Credito Statali risulta così costituito:

1) RENDICONTO FINANZIARIO

Questa parte del conto consuntivo risulta inquadrata nei consueti schemi di previncolo e fornisce una completa ed esauriente dimostrazione dei principali fatti di gestione e delle varie operazioni finanziarie per la gestione di competenza, quella dei residui e quella di cassa.

2) SITUAZIONE PATRIMONIALE

Nella "Situazione patrimoniale" viene evidenziata la consistenza dello stato del patrimonio dell'Ente nelle sue componenti immobiliari e mobiliari. In essa risultano raccordate le entità esistenti all'inizio dell'esercizio con quelle risultanti al 31 dicembre dello stesso anno, mediante le variazioni verificatesi in tale lasso di tempo. Inoltre, è stata indicata la variazione del patrimonio netto per effetto della gestione del bilancio.

3) CONTO ECONOMICO

Il "Conto economico", redatto sulla base dello schema riportato nel citato D.P.R. 696, rappresenta, nelle due distinte parti, i risultati economici conseguiti durante l'esercizio.

4) SITUAZIONE AMMINISTRATIVA

Dell'intero quadro gestionale fa parte, inoltre, la "Situazione amministrativa" la quale, mettendo in evidenza le riscossioni e i pagamenti in conto competenza e residui, la consistenza di cassa all'inizio ed alla fine dell'esercizio, nonché i residui attivi e passivi degli esercizi precedenti e di quelli cui il rendiconto si riferisce, consente la determinazione dell'avanzo o disavanzo di amministrazione.

Completano il panorama informativo della situazione dell'Ente una dettagliata "Relazione statistica", contenente dati su-

gli iscritti e sulle principali prestazioni del Fondo, ed il bilancio consuntivo consolidato, previsto dalle vigenti disposizioni.

Come già accennato, le disposizioni vigenti per la contabilità degli enti pubblici sono state rispettate per la formazione strutturale del consuntivo, mentre ciò non è avvenuto per i termini di presentazione del documento in analisi, dettati dall'art. 32. In merito, il Collegio deve rivolgere, ancora una volta, all'Amministrazione dell'Ente viva raccomandazione affinché osservi i termini previsti dal D.P.R. n. 696 del 1979.

Si è notato che taluni stanziamenti previsti all'atto della predisposizione del preventivo sono stati successivamente aumentati, mentre gli impegni complessivi alla fine dell'esercizio sono risultati notevolmente inferiori allo stanziamento originario. In merito il Collegio invita l'Amministrazione ad eseguire una più attenta valutazione delle variazioni di bilancio.

La gestione 1989 esprime, nella sua globalità, i seguenti risultati:

- un disavanzo di competenza	di L. <u>401.333.078.570</u>
- un avanzo economico	di L. <u>1.266.316.906.628</u>
- un avanzo di amministrazione	di L. <u>802.955.510.784</u>

L'analisi del consuntivo in parola prosegue come appresso:

GESTIONE DI COMPETENZA

Il prospetto che segue riassume i dati contenuti nel rendiconto finanziario, riguardanti le entrate previste e quelle accertate, le uscite previste e quelle impegnate, nonché le differenze risultanti fra la previsione e l'accertamento:

1) RENDICONTO FINANZIARIO

DESCRIZIONE	PREVISIONI DEFINITIVE	ACCERTAMENTI ED IMPEGNI	DIFFERENZE
ENTRATE DELL'ESERCIZIO			
- Di parte corrente (Titoli I - II - III)	3.201.961.514.000	3.222.364.677.122	+ 20.403.163.122
- In conto capitale (Titolo IV)	816.891.124.000	808.462.611.382	- 8.428.512.618
- Per partite di giro (Titolo VII)	497.200.000.600	879.324.596.477	+ 382.124.595.877
TOTALE ENTRATE	4.516.052.638.600	4.910.151.884.981	+ 394.099.246.381
DISAVANZO FINANZIARIO DI COMPETENZA AL 31 DICEMBRE 1989	1.157.093.546.041	401.333.078.570	- 755.760.467.471
TOTALE	5.673.146.184.641	5.311.484.963.551	- 361.661.221.090
SPESE DELL'ESERCIZIO		I M P E G N I	
- Di parte corrente (Titolo I)	2.051.755.863.000	2.023.837.598.378	- 27.918.264.622
- In conto capitale (Titoli II - III)	2.893.903.000.000	2.408.322.768.696	- 431.580.231.304
- Per partite di giro (Titolo VII)	497.200.000.600	879.324.596.477	+ 382.124.595.877
TOTALE SPESE	5.388.858.863.600	5.311.484.963.551	- 77.373.900.049
AVANZO DI COMPETENZA	284.287.321.041		- 284.287.321.041
TOTALI A PAREGGIO	5.673.146.184.641	5.311.484.963.551	- 361.661.221.090

Dei dati contenuti nel prospetto che precede, meritano attenzione sia il risultato differenziale riguardante le entrate e le uscite correnti e di cui si farà ampio cenno nella parte della presente relazione dedicata al "CONTO ECONOMICO", sia quello riguardante la differenza tra le entrate del titolo IV e le uscite del titolo II° "Movimenti di capitali", accertata al 31 dicembre 1989.

Quest'ultima differenza si concreta in una maggiore spesa, rispetto all'entrata, di L. 1.599,86 miliardi, dovuta alla realizzazione del piano di impiego delle disponibilità del Fondo Previdenza e Credito Statali, per l'anno 1989, mediante l'utilizzazione sia delle risorse disponibili destinate a tal fine nell'e-

esercizio 1989, sia alla proroga dell'attuazione del piano investimenti per l'anno 1988, richiesta con nota 5854 del 9 novembre 1988.

Per quanto riguarda i piani di impiego 1989, di cui all'art. 65 della legge 30 aprile 1969 n. 153, si è dell'avviso di riprecisare quanto previsto dalla legge n. 155 del 23 aprile 1981, art. 5, la quale stabilisce che il 10 per cento delle disponibilità dev'essere destinato all'acquisto di immobili per uso di ufficio da concedere in locazione al Ministero del Lavoro e della Previdenza Sociale o all'INPS, e che la legge n. 94 del 25 maggio 1982 art. 5/bis, prescrive che gli Enti devono destinare agli investimenti immobiliari, oltre al predetto 10 per cento, il 40 per cento delle somme disponibili, delle quali almeno la metà per l'edilizia abitativa.

Di conseguenza, l'investimento, della disponibilità di lire 1.061,532 miliardi (lire 1.096.532 milioni, meno lire 35.000 milioni destinate all'acquisto di immobili per uffici e strutture dell'Ente), venne autorizzato dal Ministero del Lavoro e della Previdenza Sociale per l'esercizio 1989, con nota n. 2/4PS/91197 del 21 luglio 1989 come segue:

a) 50 per cento per l'acquisto o costruzione di immobili, di cui almeno il 50 per cento in base all'art. 5/bis L. 94/1982, per l'edilizia abitativa:

£. 530.766.000.000

b) 10 per cento per acquisto o costruzione immobili per il Ministero del Lavoro e per l'INPS in base all'art. 5 L. 155/1981:

£. 106.153.200.000

c) residuo 40 per cento da investire in valori mobiliari nelle forme previste dalle legge istitutiva ENPAS:

£. 424.612.800.000

£.1.061.532.000.000 .

=====

Le economie del piano investimenti 1988, pari a lire 662.499.620.000 (lire 680.429.000.000 - lire 17.929.380.000 per beni strumentali) di cui - come sopra detto - è stata chiesta la proroga per l'attuazione nel 1989 (approvata con telegramma del Ministero del Lavoro e della Previdenza Sociale n.2/4PS/90509 del

17/3/1989) sono state anch'esse così ripartite:

a) 50 per cento per l'acquisto o costruzione di immobili, di cui almeno il 50 per cento in base all'art. 5/bis L. 94/1982, per l'edilizia abitativa:	L. 535.324.620.000
b) 10 per cento per acquisto o costruzione di immobili per il Ministero del Lavoro e per l'INPS in base all'art. 5 L. 155/1981:	L. 127.175.000.000
c) residuo 40 per cento da investire in valori mobiliari nelle forme previste dalla legge istitutiva ENPAS:	
	===
	<u>L. 662.499.620.000</u>

Nel corso dell'esercizio 1989 l'Ente ha eseguito investimenti per:

- lire 906.195.709.829 edilizia abitativa e per uffici di cui al punto a);
- lire 423.937.332.500 acquisto valori mobiliari di cui al punto c).
- lire 14.280.000.000 per acquisto di immobili di cui al punto b)
- lire 31.626.520.000 per acquisto di beni strumentali.

Pertanto, il piano di impiego dei fondi disponibili per l'esercizio in parola, è stato realizzato soltanto parzialmente.

Nel prospetto che segue sono indicati gli stanziamenti definitivi per i vari tipi di investimento, le somme impegnate e conseguentemente le economie realizzate al 31 dicembre 1989, di cui si è tenuto conto nella stesura delle prime variazioni al bilancio di previsione per l'esercizio 1990 (delibera 2380 del 1° marzo 1990).

XII LEGISLATURA — DISEGNI DI LEGGE E RELAZIONI — DOCUMENTI

D E S C R I Z I O N E	PIANO D'IMPIEGO INIZIALE BILANCIO PREVISIONE 1989 DELIBERA N. 1352 DEL 15/12/1988	I VARIAZIONE DELIBERA N. 1451 DEL 31/1/1989	PIANO D'IMPIEGO DEFINITIVO	ECONOMIE 1988	TOTALE AL 31/12/1989	SOMME IMPEGNATE NELL'ESERCIZIO 1989	SOMME NON UTILIZZATE AL 31/12/89
1) Acquisto o costruzioni di immobili a norma dell'art. 20 del D.L. 5/12/1979 n. 529 convertito con modificazioni nella legge 15/12/80 n. 5 e art. 5 legge 27/3/87 n. 120	405.100.000.000	125.666.000.000	530.766.000.000	535.324.620.000	1.066.090.620.000	906.195.709.829	159.894.910.171
2) Acquisto o costruzione di immobili da locare all'INPS o al Ministero del Lavoro e della Previdenza Sociale ai sensi dell'art. 5 della legge 155/1981	81.020.000.000	25.133.200.000	106.153.200.000	127.175.000.000	233.328.200.000	14.280.000.000	219.048.200.000
3) Acquisto beni strumentali	25.000.000.000	10.000.000.000	35.000.000.000	17.929.380.000	52.929.380.000	31.626.520.000	21.302.860.000
4) Acquisto di valori mobiliari	324.080.000.000	100.532.800.000	424.612.800.000		424.612.800.000	423.937.332.500	675.467.500
TOTALE GENERALE	835.200.000.000	261.332.000.000	1.096.532.000.000	680.429.000.000	1.776.961.000.000	1.376.039.562.329	400.921.437.671

Si sottolinea che, alla data del 31 dicembre 1989, gli immobili di proprietà del Fondo di Previdenza e Credito Statali, così come risulta dalla situazione patrimoniale alla stessa data, ammontavano complessivamente a L.1.515.861.483.697 e i titoli di proprietà a L.1.500.811.151.471.

In ordine agli investimenti immobiliari il Collegio non può non sottolineare, nuovamente, sia l'esigenza di indirizzare gli acquisti verso immobili che garantiscano il maggior reddito possibile (anche nell'edilizia abitativa), sia la necessità per l'Ente di dotarsi subito della necessaria ed efficiente organizzazione dei servizi tecnici, specialmente nelle sedi dove è più consistente il patrimonio immobiliare, che consenta il disimpegno di tutte le incombenze inerenti sia l'acquisto che la gestione degli immobili stessi, atteso che l'affidamento a terzi di tale gestione incide negativamente in modo notevole, a causa dei maggiori costi che ne conseguono - specialmente per la parte del profitto che il gestore deve considerare per il servizio prestato -, sul rendimento degli immobili stessi.

Oltre agli investimenti di cui sopra, nel 1989 si è provveduto all'impiego di capitali in attività creditizie come segue:

CONCESSIONE PICCOLI PRESTITI

Per la concessione dei piccoli prestiti sono stati stanziati (cap. 21401) lire 250 miliardi.

Di tale importo risultano impegnate e pagate lire 249.964.500.000 soddisfacendo, in tal modo, 177.779 richieste.

Nel prospetto che segue si riportano le concessioni di piccoli prestiti dall'esercizio 1982 all'esercizio 1989, a dimostrazione, tra l'altro, del costante incremento verificatosi in tale prestazione.

XII LEGISLATURA — DISEGNI DI LEGGE E RELAZIONI — DOCUMENTI

<u>ESERCIZI</u>	<u>N. CONCESSIONI</u>	<u>IMPORTO</u>	<u>PRESTITO MEDIO</u>
1982	93.520	78.430.848.000	838.653
1983	125.335	114.090.280.000	910.298
1984	120.290	117.179.038.000	974.137
1985	182.058	199.720.274.000	1.097.014
1986	206.467	236.093.940.000	1.143.495
1987	173.736	196.737.516.000	1.132.393
1988	186.090	241.188.312.000	1.296.084
1989	177.779	249.964.500.000	1.406.040

Pur apprezzando il notevole sforzo fatto dall'Amministrazione nel corso dei predetti esercizi per la sollecita concessione dei suddetti prestiti, tesi essenzialmente a soddisfare esigenze immediate del richiedente, si suggerisce di rafforzare il servizio in parola nonché quello dei mutui pluriennali con ulteriori unità al fine di pervenire alla possibilità di concedere i prestiti in termini brevi dalla richiesta. Il tetto massimo dei piccoli prestiti, rimasto da tempo invariato (lire 2.000.000), nonostante gli aumenti stipendiali concessi con il rinnovo del contratto degli statali, è stato elevato, a far tempo dal 1° gennaio 1990, a lire 3.000.000 per il prestito di una mensilità di stipendio e a lire 6.000.000 per il prestito della doppia mensilità (delibera n. 2207 del 28 dicembre 1989). Con la stessa delibera, sono state anche ammesse nuove motivazioni per l'erogazione della doppia mensilità.

CONCESSIONE PRESTITI PLURIENNALI (cap.21402)

Lo stanziamento per i prestiti pluriennali è stato previsto, all'atto della predisposizione del preventivo, in lire 540 miliardi. Successivamente, con deliberazione commissariale n. 1823 del 23 giugno 1989, lo stanziamento in parola è stato aumentato di lire 155 miliardi, in relazione al maggior afflusso di richieste pervenute.

Di tale importo risultano impegnate L.694.900.268.000, pagate lire 677.050.771.000, per un numero complessivo di richie-

XII LEGISLATURA — DISEGNI DI LEGGE E RELAZIONI — DOCUMENTI

ste pari a 67.712.

Nel prospetto che segue si può rilevare la dinamica evolutiva della prestazione in parola verificatasi in 8 anni e culminata, nel 1989, nel cospicuo importo di oltre 694 miliardi.

<u>ESERCIZI</u>	<u>N. CONCESSIONI</u>	<u>IMPORTO</u>	<u>PRESTITO MEDIO</u>
1982	32.626	185.985.612.000	5.700.534
1983	41.177	269.551.365.000	6.546.163
1984	55.821	344.877.165.000	6.178.270
1985	43.669	333.550.788.000	7.638.159
1986	50.695	369.793.966.000	7.294.485
1987	51.010	362.166.681.000	7.099.915
1988	59.821	523.618.218.000	8.741.831
1989	67.712	694.900.268.000	10.262.586

CONCESSIONE PRESTITI PLURIENNALI AI DIPENDENTI DELL'ENTE

(cap. 21409)

Per quanto concerne l'erogazione dei prestiti al personale dipendente dell'Ente (art. 59 D.P.R. 509/1979), nell'esercizio 1989 sono state impegnate lire 1.879.637.135 su uno stanziamento di lire 2.976.000.000 così come segue:

Prestiti annuali	lire	
" biennali	lire	91.872.434
" quinquennali	lire	106.305.644
" decennali	lire	<u>1.681.459.057</u>
TOTALE	lire	1.879.637.135

L'onere differenziale, cioè quello risultante tra l'investimento della somma al tasso bancario e quello di investimento al tasso del 5 per cento a carico del mutuatario, sommato a quello degli esercizi precedenti, ammonta a lire 163.925.591 ed è stato esposto nella II parte del conto economico riguardante i movimenti di natura non finanziaria.

Si soggiunge che l'onere in parola e quello derivante

XII LEGISLATURA — DISEGNI DI LEGGE E RELAZIONI — DOCUMENTI

dalla concessione degli altri benefici previsti dal citato articolo 59 risultano, comunque, contenuti nei limiti dell'1 per cento delle somme impegnate per le spese per il personale.

1) CONTO ECONOMICO

Il conto economico chiude, come accennato in precedenza, con un avanzo di lire 1.226.316.906.628 superiore, rispetto all'esercizio 1988, di lire 45.259.853.518, come risulta dal prospetto che segue:

ENTRATE	1988	1989	DIFFERENZE	
			IN PIU'	IN MENO
FINANZIARIE				
- Di parte corrente	2.623.659.962.926	3.222.364.677.122	598.704.714.196	
Non finanziarie	244.268.570.389	50.065.399.835		194.203.170.554
TOTALE	2.867.928.533.315	3.272.430.076.957	598.704.714.196	194.203.170.554
TOTALE A PAREGGIO	2.867.928.533.315	3.272.430.076.957	598.704.714.196	194.203.170.554

USCITE	1988	1989	DIFFERENZE	
			IN PIU'	IN MENO
FINANZIARIE				
- Di parte corrente	1.645.076.983.567	2.023.837.598.378	378.760.614.811	
Non finanziarie	41.794.496.638	22.275.571.951		19.518.924.687
TOTALE	1.686.871.480.205	2.046.113.170.329	378.760.614.811	19.518.924.687
Avanzo economico	1.181.057.053.110	1.226.316.906.628	45.259.853.518	
TOTALE A PAREGGIO	2.867.928.533.315	3.272.430.076.957	424.020.468.329	19.518.924.687

In ordine al maggior avanzo economico accertato al 31 dicembre 1989, rispetto a quello previsto nell'importo di lire 1.147.501.968.000, il Collegio precisa che, dall'analisi dei dati, esso risulta costituito dalle situazioni appresso indicate:

- a) un maggiore accertamento delle entrate contributive, ascese nel 1989 a L.2.897,99 miliardi, rispetto a quelle previste in lire 2.872 miliardi.

Tale incremento, però, non deve indurre a considerazioni che possono lambire la non obiettività quale, ad esempio, il non equilibrio delle contribuzioni rispetto alle prestazioni, in quanto gli incrementi in parola derivano principalmente dalle maggiori retribuzioni conseguite ultimamente da alcune categorie di iscritti (insegnanti, magistrati, ecc.), alle quali faranno riscontro, in un prossimo futuro, i maggiori oneri che l'Ente dovrà correlativamente sopportare in base a tali entrate. Sempre in ordine a tale equilibrio, si deve far presente che non è improbabile - stante anche le numerose iniziative in merito - l'estensione agli iscritti dell'Enpas del beneficio già concesso ad altre categorie di dipendenti pubblici e cioè l'inclusione, nei calcoli per la determinazione della buonuscita, dell'indennità integrativa speciale o parte di essa.

Tale fatto, se si verificasse, comporterebbe notevoli effetti sul bilancio e ridurrebbe - ovviamente - l'avanzo economico che, non deve mai dimenticarsi, è il dato principale che rispecchia la reale situazione dell'Ente.

Altro elemento che concorrerà a ridimensionare notevolmente l'avanzo in parola è quello connesso alle maggiori spese per il personale che conseguiranno nei prossimi esercizi per effetto del completamento dell'organico che, dalle attuali 1.413 unità, passerà a n. 2.250.

- b) il riaccertamento positivo dei residui (principalmente per le entrate contributive).

In merito il Collegio deve sottolineare il ritardo con cui è stata presa la relativa deliberazione.

- c) lo slittamento negli esercizi successivi di una non trascurabile parte degli oneri dovuti per prestazioni obbligatorie di buonuscita, per effetto della sovente mancata indicazione, da parte delle Amministrazioni Statali, nei prospetti di liquidazione inviati all'Enpas, dell'ultimo effettivo stipendio spettante al dipendente all'atto del collocamento in quiescenza.

Attualmente giace presso l'Ente, in attesa di definizione - per carenza di personale - un notevole numero di pratiche di riliquidazione di buonuscita riguardanti personale collocato a riposo negli anni precedenti.

Prendendo in considerazione le singole poste di bilancio di parte corrente, si segnalano, qui di seguito, le situazioni che assumono particolari connotazioni:

A) PER L'ENTRATA

Capitolo 10101 - "Contributo previdenziale obbligatorio"

La previsione definitiva di lire 2.638 miliardi è stata confermata in sede di accertamento.

Per la difficoltà che si incontra nel formulare l'accertamento di questa entrata prima della parificazione del bilancio dello Stato a cura della Corte dei Conti entro il 31 maggio e la parziale attuazione dell'anagrafe degli statali comporta la provvisorietà dell'accertamento, con successiva rideterminazione dei residui attivi.

Per la posta di bilancio in argomento, sono rimaste da riscuotere lire 631.744.903.022, per cui si rivolge invito all'Amministrazione dell'Ente affinché ponga in essere ogni possibile iniziativa per la sollecita acquisizione di tale somma.

Capitolo 10103 - "Contributo di riscatto"

Per tale voce di entrata, mancando l'ammontare complessivo dovuto da ciascun richiedente il beneficio, anche nel consuntivo 1989, è stato riportato il solo dato riguardante la somma ri-

scossa nell'esercizio. Pertanto, si invita ancora una volta l'Amministrazione ad attuare con urgenza il programma di aggiornamento della contabilità delle somme dovute dai beneficiari per il titolo in parola. Ciò anche al fine di evitare il danno conseguente all'intempestività con cui vengono introitate le somme dovute.

Capitolo 20304 - "Recupero indennità buonuscita art. 19 legge 80/75"

La differenza di L.14.932.546 accertata in meno è da attribuire alle difficoltà che ineriscono alla determinazione della previsione di tale cespite.

Capitolo 20305 - "Recuperi indennità di buonuscita a carico dello Stato (L. 336)"

E' stata accertata una differenza in più, rispetto alla previsione, di L.5.351.847.991, e sono rimaste da riscuotere, al 31/12/1989, somme per L.19,02 miliardi. E' stato constatato, però, che alla data del 31 maggio 1990, le somme in parola risultavano tutte riscosse.

Capitolo 20306 - "Personale del lotto"

Per quanto concerne tale posta, l'accertamento è stato pari a L.75.459.165, mentre le somme rimaste da riscuotere ammontano a L.26.898.085. La minore entrata accertata, rispetto alla previsione definitiva di L.100.000.000, è anche in funzione delle difficoltà che si incontrano nella formulazione della previsione di tale entrata.

Capitolo 20307 - "Personale ex Casse mutue"

Il capitolo in esame presenta un maggiore accertamento di L.836.844.828 rispetto alle previsioni formulate in L.150 milioni. Ciò è in relazione alla liquidazione e al pagamento, a favore dell'ENPAS, dell'indennità di buonuscita dovuta al personale dipendente dalle ex Casse mutue per il periodo di servizio presta-

to alle loro dipendenze e successivamente transitato nell'Amministrazione dello Stato.

Capitolo 30801 - "Affitto immobili"

La differenza in più di L.62.694.170 è in funzione del fatto che, nel momento in cui è stata formulata la previsione definitiva del cespite in esame per L.19.500 milioni, l'Ente aveva in corso di definizione alcuni contratti attivi per i quali non era stato ancora stabilito l'importo dei relativi canoni di affitto.

Capitolo 30802 - "Interessi su c/c bancari e postali"

L'accertamento in più di L.4.577.275.759, rispetto alla previsione definitiva, è ascrivibile alla difficoltà oggettiva nella formulazione di tale previsione legata all'andamento, nel corso dell'anno, dei pagamenti (vedansi, ad esempio, le somme dovute per acquisto immobili) e delle riscossioni, tramite la Banca Tesoriere, nei limiti consentiti dalle norme sulla Tesoreria unica a cui soggiace anche l'Ente.

Capitolo 30803 - "Quota di competenza trattenuta per interessi, spese di amministrazione, abbuoni su piccoli prestiti in corso di ammortamento"

L'accertamento in meno di L.765.836.348 è in relazione, essenzialmente, alla distribuzione temporale delle concessioni di piccoli prestiti nel corso dell'esercizio.

Capitoli 30804 e 30805 - "Interessi maturati su prestiti pluriennali in corso di ammortamento" e "Quota di competenza della trattenuta per spese di amministrazione su prestiti pluriennali"

I capitoli 30804 e 30805 evidenziano, rispettivamente, accertamenti in meno per L.5.119.326.008 ed in più per lire

138.647.174 in relazione alla ripartizione dei mutui concessi (decennali e quinquennali), per i quali vengono anticipatamente trattenuti gli interessi e le spese di amministrazione dovuti.

Capitolo 30806 - "Redditi su investimenti mobiliari"

La differenza in meno di L.10,15 miliardi è dovuta, prevalentemente, alla scadenza dei vari titoli in possesso dell'Ente.

Il Collegio raccomanda nuovamente di tenere rigorosamente conto delle date di scadenza dei titoli di proprietà all'atto della previsione.

Capitolo 30808 - "Interessi su indennità di buonuscita non restituita da dipendenti statali già collocati a riposo e riassunti in servizio"

Lo scostamento tra previsione e accertamento di lire 227.500.551, verificatosi nel 1989, poteva essere inferiore se l'Ente avesse potuto acquisire in tempo debito, cioè prima della formulazione del preventivo, dalle Amministrazioni dello Stato, gli elenchi delle persone cessate dal servizio e poi riassunte o trattenute che hanno optato per il pagamento degli interessi sulle buonuscite non restituite.

In merito, il Collegio invita ancora una volta l'Amministrazione dell'Ente a porre in essere ogni possibile iniziativa (invio di lettere circolari ad Amministrazioni statali) perché si ottengano le notizie di cui sopra, tempestivamente.

Capitolo 30811 - "Interessi su prestiti concessi al personale dipendente (articolo 59)"

Nel capitolo in esame risultano accertate in più lire 37.487.799. Ciò è dovuto, prevalentemente, alla diversa distribuzione temporale delle concessioni, nonché alla ripartizione dello stanziamento tra i vari tipi di prestito.

Capitolo 30901 - "Recupero prestazioni"

In merito al capitolo in esame, il Collegio deve rivolgere viva raccomandazione all'Amministrazione affinché ponga in essere ogni possibile accorgimento, in modo che vengano evitate situazioni che consentono il verificarsi di erogazioni non dovute.

Capitolo 41402 - "Ammortamento piccoli prestiti"

Nell'ammortamento dei piccoli prestiti, si registra un accertamento minore di lire 12.453.230.268 in relazione, principalmente, alla diversa distribuzione temporale delle concessioni nell'anno.

Si è dell'avviso che soltanto con l'informatizzazione completa del servizio si perverrà, in futuro, a risultati più aderenti ai dati previsti.

Capitolo 41404 - "Ammortamento prestiti pluriennali"

L'accertamento in più di lire 4.188.587.470,- nella posta in esame è anch'esso, come per il capitolo che precede, ricollegabile alla distribuzione temporale delle concessioni dei prestiti nell'anno.

In ordine alla restituzione delle rate dovute dai mutuatari che hanno richiesto il prestito, il Collegio, nel prendere nota di quanto operato dall'Amministrazione, rivolge invito a quest'ultima affinché intensifichi i propri sforzi al fine di pervenire alla completa sistemazione del servizio.

Il divario verificatosi tra le previsioni e i dati consuntivi concernente il cap. 72201 ("Ritenute erariali"), è attribuibile a difficoltà oggettive nella formulazione della previsione.

Per il cap. 72202 ("Ritenute e contributi su competenze al personale") lo scostamento è da attribuire ad una non adeguata previsione dell'entrata.

Per quanto riguarda il cap. 72205 ("Crediti delle Tesorerie provinciali") la differenza in più è connessa, come per gli anni precedenti, alla difficoltà di quantificare adeguatamente, in sede di previsione, le somme rimaste da rimborsare alla Banca d'Italia per i pagamenti di indennità di buonuscita eseguiti negli ultimi mesi dell'esercizio.

Per il cap. 72206 ("Partite in c/sospeso") lo scostamento è conseguente alla difficoltà di conoscere, all'atto della previsione, le partite che verranno iscritte in tale conto.

La differenza in più registrata nel cap. 72208 ("Indennità integrativa speciale al personale in quiescenza ex gestione assistenza sanitaria") è in relazione alla difficoltà oggettiva di determinare preventivamente gli scatti di contigenza. E' opportuno segnalare che, nel corso del 1989, è stato effettuato un versamento da parte del Tesoro di lire 15 miliardi - in conto residui.

Pertanto, alle somme rimaste da riscuotere al 31 dicembre 1988, pari a lire 42.960.679.981,-, ridotte del suddetto versamento, occorre aggiungere le somme pagate nel corso dell'anno 1989, pari a lire 20.893.866.800,-, ottenendo così il cospicuo importo di lire 48.854.546.781,- rimasto da riscuotere al 31 dicembre 1989. Di tale credito risulta che in data 12 marzo 1990 il Ministero del Tesoro - Ispettorato Generale per gli Affari e per la liquidazione degli Enti soppressi - ha eseguito il versamento di un ulteriore acconto di 10 miliardi. Trattandosi di un credito di ragguardevole importo si invita l'Ente ad esperire le procedure necessarie per il sollecito recupero.

B) PER L'USCITA

Relativamente alle poste dell'uscita, il Collegio deve osservare, anche per il consuntivo 1989, che in taluni casi gli impegni hanno superato i limiti degli stanziamenti. Si deve nuovamente far presente che tale fatto è rigorosamente vietato dalle norme in vigore.

E' da segnalare altresì che in altre varie voci di spesa

gli impegni sono risultati largamente inferiori alle previsioni, come ad esempio quelle della categoria II - "Oneri per il personale in attività di servizio" - della categoria IV - "Spese per l'acquisto di beni di consumo e di servizi".

Premesso quanto sopra si segnalano, qui di seguito, le varie situazioni che assumono, per le spese correnti, particolare rilevanza:

Capitolo 10201 - "Stipendi ed altri assegni fissi al personale"

Nella posta in esame si è verificato un minore impegno di lire 3.171.871.344,-.

Alla determinazione di tale scostamento ha concorso, prevalentemente, il criterio seguito per il calcolo della previsione di tale spesa, basato sul numero dei dipendenti in servizio al 31 dicembre 1988 moltiplicato per il valore medio dello stipendio e delle altre indennità. Per ulteriori delucidazioni vedasi quanto esposto nella relazione allegata al preventivo.

Capitolo 10202 - "Compensi per lavoro straordinario"

L'economia di lire 2.388.888.259, realizzata nel capitolo in esame, è in diretta connessione con l'applicazione delle norme contenute nella legge 20 maggio 1975, n. 70 che, all'art. 8, ha fissato il limite massimo di n. 250 ore annue e in funzione, altresì, del minor numero, anche in relazione ai collocamenti a riposo, di personale che ha partecipato al lavoro straordinario.

Capitolo 10204 - "Oneri previdenziali e assistenziali a carico dell'Ente"

La variazione in meno di lire 1.505,5 milioni, rispetto alla previsione definitiva di lire 17.722.078.000,- è in relazione ad una formulazione non adeguata di tale spesa.

Capitolo 10205 - "Corsi per il personale..."

La notevole economia verificatasi nel capitolo in parola

è connessa al minor numero di corsi realizzati nell'anno per l'aggiornamento tecnico del personale destinato al sistema informativo.

Il Collegio è dell'avviso che l'Amministrazione deve compiere ogni sforzo possibile per adeguare alle moderne esigenze gestionali il personale dipendente, ottenendo in tal modo anche la più valida utilizzazione delle forze lavoro.

Capitolo 10208 - "Oneri per valori capitali a copertura dei benefici pensionistici a carico dell'INPS"

Lo scostamento in più di lire 233.770.073 è da attribuire alla difficoltà di formulare adeguate previsioni concernenti valori capitali a copertura dei benefici pensionistici a carico di altri enti previdenziali.

Capitolo 10211 - "Stipendi ed altri assegni ai portieri"

In conseguenza dell'adozione della delibera commissariale n. 3395 del 1979, che prevedeva l'assunzione di 70 portinai, fu stanziata la somma di lire 800 milioni. La limitata attuazione di tale delibera ha comportato la notevole economia di lire 393.796.905,-.

Capitolo 10301 - "Indennità integrativa speciale personale in quiescenza"

La differenza in più di lire 632.140.616,- va posta in relazione a quanto precisato nella presente relazione in merito al capitolo 72208 dell'entrata e cioè alla difficoltà di determinare preventivamente gli scatti di contingenza.

Categoria 4^a - "Spese per l'acquisto di beni di consumo e servizi"

Per quanto riguarda lo scostamento in meno di lire 17.130.772.743,- verificatosi complessivamente nella categoria 4^a, si precisa che ciò si è verificato in relazione sia alla linea generale di contenimento delle spese perseguita dall'Ente, sia in

conseguenza della parziale realizzazione dei programmi previsti.

Più dettagliatamente si precisa che:

Capitolo 10401 - "Fitto locali"

Dello stanziamento previsto in lire 920 milioni, risultano impegnati soltanto 578,5 milioni, con una differenza in meno di L. 341,42 milioni, ascrivibile sia al fatto che gli aumenti dei canoni previsti da varie leggi non si sono concretati nel 1989 e sia al fatto che alcuni degli immobili presi in affitto sono stati nell'anno acquisiti al patrimonio dell'Ente; è, quindi, venuta meno la relativa uscita per canoni passivi.

Capitolo 10403 - "Combustibile ed energia elettrica per riscaldamento e spese per la conduzione degli impianti"

La notevole differenza verificatasi tra la previsione e l'accertamento di tale spesa, ammontante ad oltre lire 1.362,33 milioni, è ricollegabile alle imprecise indicazioni fornite, anche dalle sedi periferiche dell'Ente, in occasione sia della formazione del preventivo, sia delle variazioni al medesimo.

Capitolo 10405 - "Manutenzione ordinaria beni immobili"

I lavori di manutenzione sono stati previsti per 10.000 milioni e risultano eseguiti per 7.415,43 milioni. La motivazione riguardante la ragguardevole differenza in meno per 2.584,56 milioni, può essere rappresentata, sommariamente, da due situazioni: 1) l'inadeguatezza numerica del personale tecnico addetto al servizio manutenzioni, che non ha consentito di predisporre le perizie necessarie. Al riguardo si deve sottolineare quanto fatto presente in occasione dell'esame del preventivo 1989 e cioè che tali atti (le perizie) avrebbero dovuto contenere l'indicazione certa dell'immobile oggetto della manutenzione e della somma da stanziare; 2) la mancata deliberazione di tutte le spese previste nelle perizie predisposte, entro l'esercizio.

Il Collegio invita nuovamente l'Ente ad operare in modo che vengano rimosse le cause ora esposte.

Capitolo 10407 - "Stampati"

L'utilizzazione sempre più estesa di taluni sistemi connessi all'informatizzazione dei servizi ha determinato in questi ultimi tempi un minore utilizzo degli stampati tradizionali. Di conseguenza sono state impegnate minori spese per 851,44 milioni.

In merito il Collegio suggerisce di procedere, in occasione delle previsioni per gli esercizi futuri, a più attente valutazioni, tenendo conto della informatizzazione dei servizi, al fine di evitare l'impostazione in bilancio di spese non effettivamente necessarie.

Capitolo 10409 - "Telefoniche"

Anche per tali spese è necessario evitare previsioni non coerenti con l'effettivo fabbisogno.

Capitolo 10410 - "Pulizia locali"

La notevole differenza tra previsione e impegni di tali spese è connessa, anche in questo caso, alle non precise indicazioni fornite in occasione della previsione delle medesime.

Capitolo 10416 - "Vigilanza"

A fronte di una previsione di lire 1.518 milioni risultano impegnate soltanto lire 1.057.339.624,- con una differenza in meno di lire 460.660.376,-. Anche in questo caso si tratta di una conseguenza di previsioni non sufficientemente valutate.

Capitolo 10428 - "Spese di sussistenza"

Anche per il capitolo in esame si concreta una notevole differenza rispetto alle previsioni, connessa alla mancata indicazione da parte del servizio interessato, di dati più attendibili.

Capitolo 10501 - "Indennità di buonuscita"

La somma impegnata per la liquidazione delle buonuscite erogate dall'Ente nel corso del 1989 ammonta a lire 1.849,99 miliardi ed è contenuta nello stanziamento definitivo di lire 1.850 miliardi.

Capitolo 10601 - "Contributi a favore di Istituti di Patronato e assistenza sociale"

Le somme impegnate e rimaste da pagare per il capitolo in esame, ammontano a lire 9.748,588.582, e superano lo stanziamento definitivo previsto in lire 8.910 milioni, di 838,58 milioni.

Al riguardo occorre precisare che il superamento dello stanziamento è in funzione dell'andamento delle riscossioni dei contributi, che presenta qualche difficoltà nella formulazione delle previsioni. Inoltre, l'aliquota da applicare alle somme effettivamente riscosse per contributi in conto competenza ed in conto residui, si viene a conoscere nel semestre successivo all'anno cui si riferisce il conto consuntivo.

Per l'esercizio 1989, l'aliquota dello 0,38 per cento è stata fissata con decreto interministeriale del 26 aprile 1990.

Stante la ragguardevole somma da erogare a tale titolo il Collegio, con l'astensione formulata in precedenti riunioni dai Sindaci Bosco e Lo Papa, osserva che il tipo di assistenza assicurato dagli Enti di patronato agli iscritti impone una riconsiderazione del sistema di finanziamento di tali Istituti.

Capitolo 10801 - "Imposte, tasse e tributi vari"

La differenza in più di lire 3.071,34 milioni è, anche in questo caso, in funzione dell'inadeguatezza nella previsione di tale spesa.

Al riguardo, si invita ancora una volta l'Ente a formulare, in avvenire, previsioni più aderenti alla realtà.

Capitolo 11003 - "Fondo di riserva"

L'economia conseguita in questo capitolo è in relazione a minori interventi resisi necessari durante l'anno.

Per le spese in conto capitale, essendo le medesime da ricondurre prevalentemente agli investimenti mobiliari ed immobiliari, si precisa che in altra parte della presente relazione si è già fatto cenno di tali investimenti e, quindi, per più ampie indicazioni, si rimanda a tali notizie.

Delle altre poste che presentano significative situazioni, si segnala quanto segue:

Capitolo 21204 - "Acquisto impianti, attrezzature e macchinari"

Dalla posta in esame emerge, con la massima evidenza, quanta poca attendibilità sia contenuta nelle previsioni di spesa formulate nella apposita occasione.

Nel caso di specie, si nota una previsione di lire 1 miliardo, successivamente confermata con le previsioni definitive, e poi consuntivata in lire 366.009.170,-.

Il Collegio non può non raccomandare per l'ennesima volta di eseguire una più attenta valutazione delle spese da iscrivere nel bilancio preventivo.

Le considerazioni riguardanti la notevole approssimazione delle previsioni possono essere adottate anche per i capitoli 21205, 21206 e 21207 per i quali risultano conseguite economie per oltre 14 miliardi. Tale ragguardevole scostamento è infatti dovuto quasi esclusivamente ad una superficiale indicazione delle spese che dovevano occorrere durante l'esercizio per le necessità concernenti tali capitoli.

Anche per il Titolo 4° "Partite di giro", si sono verificate situazioni riguardanti superi ed economie che potevano essere evitate o quantomeno ridotte, ove si fosse operato con maggiore attenzione in sede di previsione o predisponendo le necessarie variazioni.

Infine il Collegio non può non sottolineare quanto espresso in sede di esame del preventivo in ordine all'elevato co-

XII LEGISLATURA — DISEGNI DI LEGGE E RELAZIONI — DOCUMENTI

sto di mantenimento degli ospiti del Convitto di Spoleto che per il 1989 è asceso a L.38.214.893 per ciascun convittore. Da tenere presente che tale importo non comprende alcuni elementi di costo, quali quelli per il personale addetto, l'affitto figurativo, ecc.

Inoltre, rivolge una pressante raccomandazione all'Amministrazione affinché non vengano trascurate le osservazioni mosse dall'Ispettore del Tesoro in occasione della propria verifica e comunicate all'Ente dal Ministero vigilante con nota 1° settembre 1989, n° 3/3PS/96981.

GESTIONE DEI RESIDUI

Per la gestione dei residui sono stati indicati, nel prospetto che segue, la consistenza al 1° gennaio 1989, le riscossioni e i pagamenti avvenuti nel corso dell'esercizio stesso, le variazioni in più o in meno per riaccertamenti e, infine, la consistenza al 31 dicembre 1989.

SITUAZIONE RIASSUNTIVA DEI RESIDUI AL 31 DICEMBRE 1989

ATTIVI ESERCIZI	CONSISTENZA ALL'1/1/1989	RISCOSSI	RIMASTI DA RISCUOTERE	TOTALE
1987 e precedenti	77.488.961.065	47.181.871.139	30.302.946.401	77.484.817.540
1988	547.763.405.617	557.645.468.357	21.455.779.854	579.101.248.211
TOTALI	625.252.366.682	604.827.339.496	51.758.726.255	656.586.065.751

PASSIVI ESERCIZI	CONSISTENZA ALL'1/1/1989	PAGATI	RIMASTI DA PAGARE	TOTALE
1987 e precedenti	29.613.644.344	14.734.617.600	2.329.231.736	17.063.849.336
1988	1.019.368.315.937	994.053.028.400	22.003.738.301	1.016.056.766.701
TOTALI	1.048.981.960.281	1.008.787.646.000	24.332.970.037	1.033.120.616.037

RESIDUI ATTIVI

I residui attivi ammontavano, alla data del 1° gennaio 1989, a lire 625.252.366.682.

Nel corso dell'anno l'Ente ha proceduto al loro riaccertamento, per cui l'importo definitivo, al 31 dicembre 1989, ammontava a lire 656.586.065.751. Il riaccertamento positivo ha interessato quasi esclusivamente le entrate contributive e si è reso necessario in conseguenza delle difficoltà che l'Ente ha incontrato nella formulazione delle previsioni, così come già osservato in occasione dell'esame del capitolo 10101 dell'entrata.

Alla fine dell'esercizio restavano da riscuotere residui attivi per lire 51.758.726.255.

Essendo questi ultimi per la totalità esigibili, in quanto afferenti per la maggior parte ad entrate contributive, si invita l'Ente a porre in atto ogni possibile azione per una pronta riscossione dell'importo in parola.

RESIDUI PASSIVI

I residui passivi al 1° gennaio 1989 ammontavano a lire 1.048.981.960.281.

Nel corso dell'esercizio 1989 sono state pagate somme per L.1.008.787.646.000, per cui restano da pagare soltanto lire 24.332.970.037, così come risulta, da un esame a campione, dalla documentazione esistente presso l'Ente.

La differenza da pagare in meno di L.15.861.344.244, è il risultato del riaccertamento eseguito dall'Amministrazione e riguarda principalmente la differenza tra le somme iscritte nel capitolo 10506 - "Borse di studio" e nel capitolo 21101 "Acquisto immobili".

SITUAZIONE PATRIMONIALE AL 31 DICEMBRE 1989

La situazione patrimoniale dell'Ente alla fine dell'e-

XII LEGISLATURA — DISEGNI DI LEGGE E RELAZIONI — DOCUMENTI

esercizio 1989, presentava le seguenti risultanze complessive:

SITUAZIONE PATRIMONIALE AL 31/12/1989

ATTIVITA'	CONSISTENZA		DIFFERENZA	
	ALL'1/01/1989	AL 31/12/1989	IN PIU'	IN MENO
Disponibilità liquide	1.580.823.139.640	1.590.146.113.136	9.322.973.496	
Crediti di Regolamento	625.254.766.682	857.046.657.037	231.791.890.355	
Crediti bancari e finanziari	1.864.335.690.439	2.273.988.552.987	409.652.862.548	
Investimenti mobiliari	1.186.016.101.876	1.500.815.697.346	314.799.595.470	
Immobili	592.965.644.084	1.536.502.011.353	943.536.367.269	
Immobilizzazioni tecniche	21.050.606.021	21.967.114.520	916.508.499	
TOTALE ATTIVITA'	5.870.445.948.742	7.780.466.146.379	1.910.020.197.637	
TOTALE A PAREGGIO	5.870.445.948.742	7.780.466.146.379	1.910.020.197.637	
CONTI D'ORDINE	1.700.816	1.701.316	500	

PASSIVITA'	CONSISTENZA		DIFFERENZE	
	ALL'1/01/1989	AL 31/12/1989	IN PIU'	IN MENO
Debiti di regolamento	1.049.025.061.854	1.644.277.960.962	595.252.899.108	
Debiti bancari e finanziari	2.228.494.378	2.021.605.762		206.888.616
Rimanenze passive di eser	261.885.551.411	326.776.163.084	64.890.611.673	
Fondi di accantonamento vari	133.577.315.575	156.647.689.565	23.070.373.990	
Poste rettif. dell'attivo	9.129.363.498	9.825.658.352	696.294.854	
TOTALE PASSIVITA'	1.455.845.786.716	2.139.549.077.725	683.910.179.625	206.888.616
PATRIMONIO NETTO	4.414.600.162.026	5.640.917.068.654	1.226.316.906.628	
TOTALE A PAREGGIO	5.870.445.948.742	7.780.466.146.379	1.910.227.086.253	206.888.616
CONTI D'ORDINE	1.700.816	1.701.316	500	

Le voci più significative della situazione patrimoniale che meritano particolare attenzione sono le seguenti:

- le disponibilità liquide che hanno fatto registrare un incremento di L.9.322.973.496.

Al riguardo si fa presente che anche nel 1989 il maggiore incremento si è verificato sulle giacenze presso i conti infruttiferi che l'Ente intrattiene con il Tesoro e dai quali vengono effettuati i prelevamenti per il rimborso alla Banca d'Italia degli importi relativi ai pagamenti eseguiti per conto dell'Ente a titolo di indennità di buonuscita.

In ordine alle immobilizzazioni dei fondi dell'Istituto nei depositi infruttiferi, il Collegio invita ancora una volta l'Amministrazione dell'Ente a sollecitare l'attuazione delle iniziative proposte nelle sedi competenti, al fine di non soggiacere alle norme sulla tesoreria unica.

Se si tiene conto che per la copertura degli oneri futuri il patrimonio mobiliare e immobiliare dell'Ente deve essere impiegato almeno al tasso medio del 4,50% (e su tale base di valutazione è stato - erroneamente - compilato il bilancio tecnico del fondo al 31/12/88), emerge subito il notevole danno che subisce il Fondo di previdenza e credito Statali dall'obbligo di mantenere nel conto corrente a tasso zero della Tesoreria unica, la maggior parte (L.967,25 miliardi) delle proprie disponibilità, che per il 1989 ascendevano a L.1.590,14 miliardi.

- I crediti bancari e finanziari registrano una variazione in più di L.409.653 milioni, interamente attribuibile all'incremento dei prestiti annuali e pluriennali, in quanto sono risultate maggiori le concessioni effettuate durante l'esercizio 1989, rispetto alla riscossione delle quote di ammortamento.

Si sottolinea che l'ammontare al 31 dicembre 1989 dei prestiti annuali e pluriennali è di L.2.260.028 milioni; esso rappresenta il 29,05 delle attività, ammontanti a L.7.780.466 milioni.

- Le immobilizzazioni tecniche totalizzano un aumento di L.916 mi-

lioni rispetto alla consistenza di L.21.051 milioni al 31 dicembre 1988.

- Le rimanenze passive d'esercizio hanno messo in evidenza un aumento di L.64.891 milioni.

Tale incremento riguarda i risconti passivi per interessi non maturati, conseguenti questi, all'aumento delle concessioni dei prestiti.

- I fondi di accantonamento vari registrano un incremento di lire 23.070 milioni.

- Le poste rettificative dell'attivo sono aumentate di L.696 milioni, attribuibili prevalentemente al Fondo ammortamento e deprezzamento mobili, che prevede sia variazioni in più, per nuovi accantonamenti, sia in meno per svalutazioni.

A conclusione delle note afferenti alla situazione patrimoniale si mette in evidenza che il patrimonio netto, risulta incrementato prevalentemente per effetto della gestione del bilancio, di L.1.226,31 miliardi. Si soggiunge che tale incremento deve essere accantonato a "riserva tecnica" con la quale l'Ente deve far fronte agli impegni istituzionali differiti.

SITUAZIONE AMMINISTRATIVA

La situazione amministrativa presenta al 31 dicembre 1989 un avanzo di L.802.955.510.784 come dal prospetto che segue:

GESTIONE FONDO DI PREVIDENZA E CREDITO PER IL PERSONALE CIVILE E MILITARE DELLO STATO E PER I LORO SUPERSTITI

SITUAZIONE AMMINISTRATIVA AL 31 DICEMBRE 1989

CONSISTENZA DI CASSA INIZIO ESERCIZIO		1.580.823.139.640
RISCOSSIONI	(IN CONTO COMPETENZA	4.104.866.354.199
	(IN CONTO RESIDUI	604.827.339.496
PAGAMENTI	(IN CONTO COMPETENZA	3.691.583.074.199
	(IN CONTO RESIDUI	1.008.787.646.000
CONSISTENZA DI CASSA FINE ESERCIZIO		1.590.146.113.136
RESIDUI ATTIVI	(DEGLI ESERCIZI PRECEDENTI	51.758.726.255
	(DELL'ESERCIZIO	805.285.530.782
RESIDUI PASSIVI	(DEGLI ESERCIZI PRECEDENTI	24.332.970.037
	(DELL'ESERCIZIO	1.619.901.889.352
AVANZO DI AMMINISTRAZIONE ALLA FINE DELL'ESERCIZIO		802.955.510.784

In ordine all'avanzo di amministrazione di cui sopra si fa presente che il medesimo si è discostato in modo considerevole da quello determinato in sede preventiva ammontante a L.189,17 miliardi.

La motivazione di tale scostamento è da attribuire prevalentemente alla parziale realizzazione del piano di investimento delle disponibilità del "Fondo". Si deve tuttavia rappresentare che con la prima variazione al bilancio di previsione per l'esercizio 1990, adottata con delibera n. 2380 del 10 marzo 1990, si è parzialmente tenuto conto del maggior avanzo di amministrazione determinato, in tale sede, in L.687,39 miliardi.

In relazione alla situazione meramente contabile il Collegio, avendo eseguito l'esame del rendiconto in base alle scritture, è dell'avviso di poter affermare che:

- ad eccezione di quanto osservato per taluni capitoli di bilancio le spese sono state impegnate nei limiti degli stanziamenti ed entro il 31 dicembre 1989. Inoltre che le stesse risultano erogate con mandati di pagamento quietanzati direttamente dal beneficiario o con accrediti per il tramite del Tesoriere;
- tutte le operazioni di riscossione e di pagamento trovano riscontro presso il Tesoriere e che non esistono gestioni fuori bilancio;
- le variazioni dei residui hanno formato oggetto, per la quasi totalità, di apposita deliberazione del Commissario dell'Ente, (sia pure tardiva) per tener conto di quanto disposto dall'articolo 34 del D.P.R. 696/1979.

FONDO DI PREVIDENZA
PER IL PERSONALE A RAPPORTO D'IMPIEGO DELL'ENPAS

Il conto consuntivo per l'esercizio 1989 della gestione del Fondo di previdenza integrativo del personale a rapporto d'impiego è stato redatto in base allo schema allegato al Regolamento di Amministrazione e contabilità degli Enti pubblici approvato con D.P.R. n. 696 del 18 dicembre 1979.

Le norme ora citate non risultano osservate in ordine ai termini entro cui il consuntivo doveva essere presentato.

Dall'esame del rendiconto in parola emergono i seguenti risultati:

Rendiconto Finanziario

ENTRATE

- correnti	7.716.107.272
- in conto capitale	159.894.402
- partite di giro	<u>9.053.124.526</u>

T O T A L E 16.929.126.200

SPESE

- correnti	5.977.382.792
- in conto capitale	23.028.531
- partite di giro	<u>9.053.124.526</u>

T O T A L E 15.053.535.849

Dal confronto di tutte le entrate e di tutte le spese risulta un **avanzo finanziario** di competenza di L.1.875.590.351.

L'avanzo di amministrazione è stato accertato in lire 12.694.163.369, superiore sia a quello risultante per l'esercizio 1988, pari a L.10.817.015.418, sia a quello previsto in lire 10.817.015.418.

Il conto economico di cui al prospetto che segue, espone un **avanzo economico** di L.1.740.282.080.

XII LEGISLATURA — DISEGNI DI LEGGE E RELAZIONI — DOCUMENTI

FONDO DI PREVIDENZA PER IL PERSONALE A RAPPORTO D'IMPIEGO
BILANCIO CONSUNTIVO 1989 - CONTO ECONOMICO DELL'ESERCIZIO 1989

A T T I V I T A'	ESERCIZIO 1988	ESERCIZIO 1989	DIFFERENZE	
			IN PIU'	IN MENO
PARTE PRIMA - ENTRATE FINANZIARIE CORRENTI				
CATEGORIA 1 - ALIQUOTE CONTRIBUTIVE A CARICO DEL DATORE DI LAVORO E/O DEGLI ISCRITTI	1.278.889.234	1.319.525.351	40.636.117	
CATEGORIA 8 - REDDITI E PROVENTI PATRIMONIALI	3.454.005.460	4.073.541.046	619.535.586	
CATEGORIA 9 - POSTE CORRETTIVE E COMPENSATIVE DI SPESE CORRENTI	1.672.016.069	2.322.979.464	650.963.395	
CATEGORIA 10 - ENTRATE NON CLASSIFICABILI IN ALTRE VOCI	4.173.893	61.411		4.112.482
TOTALE PARTE PRIMA (1)	6.409.084.656	7.716.107.272	1.311.135.098	4.112.482
PARTE SECONDA - COMPONENTI CHE NON DANNO LUOGO A MOVIMENTI FINANZIARI O VARIAZIONI PATRIMONIALI STRAORDINARIE				
INSUSSISTENZA DI PASSIVITA'		1.557.600		
RIACCERTAMENTO DI RESIDUI PASSIVI		1.557.600		
TOTALE PARTE SECONDA (2)		1.557.600		
TOTALE GENERALE (1 + 2)	6.409.084.656	7.717.664.872	1.311.135.098	4.112.482

P A S S I V I T A'	ESERCIZIO 1988	ESERCIZIO 1989	DIFFERENZE	
			IN PIU'	IN MENO
PARTE PRIMA - SPESE PER GLI ORGANI DELL'ENTE				
CATEGORIA 1 - SPESE PER IL PERSONALE IN ATTIVITA' DI SERVIZIO	600.000	600.000		
CATEGORIA 2 - ONERI PER IL PERSONALE IN ATTIVITA' DI SERVIZIO	287.500.000	287.500.000		
CATEGORIA 3 - ONERI PER IL PERSONALE IN QUIESCENZA	30.000.000	40.000.000	10.000.000	
CATEGORIA 4 - SPESE PER ACQUISTO DI BENI DI CONSUMO E SERVIZI	89.652.363	84.449.195		5.203.168
CATEGORIA 5 - SPESE PER PRESTAZIONI ISTITUZIONALI	4.090.884.764	5.256.995.400	1.166.110.636	
CATEGORIA 6 - TRASFERIMENTI PASSIVI	63.703.826	271.728.071	208.024.245	
CATEGORIA 7 - ONERI FINANZIARI	25.581.293	33.011.511	7.430.218	
CATEGORIA 8 - ONERI TRIBUTARI	17.455.082	3.098.615		14.356.467
CATEGORIA 9 - POSTE CORRETTIVE E COMPENSATIVE DI SPESE CORRENTI				
TOTALE SPESE CORRENTI	4.605.377.328	5.977.382.792	1.391.565.099	19.559.635
RIACCERTAMENTO RESIDUI				
AVANZO ECONOMICO	1.803.707.328	1.740.282.080		63.425.248
TOTALE A PAREGGIO	6.409.084.656	7.717.664.872	1.391.565.099	82.984.883

Anche per l'anno in esame, emerge un significativo avanzo economico di L.1.740.282.086, notevolmente superiore a quello risultante, in sede di previsioni definitive, di cui alla delibera n. 1989 del 12 dicembre 1989, di L.488,19 milioni.

Le motivazioni che stanno alla base di tale scostamento sono da ricercarsi nel fatto che ancora non sono stati estesi (per carenza di personale necessario per la definizione di ciascuna posizione pensionistica degli iscritti) agli ex dipendenti transitati nel Servizio Sanitario Nazionale ed in altre amministrazioni che hanno optato per il mantenimento dell'iscrizione al Fondo integrativo, i benefici previsti dalle leggi 348/1983 e 270/1987.

Difatti, in base all'art. 24 del Regolamento per il trattamento di previdenza e di quiescenza del personale a rapporto d'impiego (approvato con D.I. 22 febbraio 1971), la pensione erogata dal "Fondo" dev'essere calcolata in modo che l'importo della medesima, sommato a quello dell'analogha prestazione a carico dell'assicurazione generale obbligatoria, raggiunga un trattamento pensionistico complessivo pari a tanti quarantesimi dell'ultima retribuzione spettante, per quanti sono gli anni di servizio utile, sino ad un massimo di 40.

Si soggiunge che i benefici sopra citati dovranno essere estesi agli iscritti al "Fondo" collocati in quiescenza nel corso dell'anno 1989 e che si dovrà provvedere alla riliquidazione della pensione integrativa ogni qualvolta interverrà una variazione nella misura della pensione dell'assicurazione obbligatoria percepita dagli interessati.

Nel 1989 l'Ente ha tenuto conto, all'atto della liquidazione delle pensioni integrative, della perequazione automatica delle pensioni erogate dall'INPS collegate al parametro retributivo ed al costo della vita.

Non è inopportuno accennare che l'art. 24 della legge 28 febbraio 1986, n. 41 (legge finanziaria) ha introdotto una modifica nella periodicità del meccanismo di perequazione automatica, trasformando tale perequazione da trimestrale in semestrale.

In relazione a questo, nell'anno 1989 si sono verificati due scatti relativi al parametro del costo della vita, uno il 1° maggio, l'altro il 1° novembre, rispettivamente del 3,8% sull'importo complessivo della pensione in godimento al 30 aprile 1989 e

del 3,2% sull'importo della pensione in godimento al 31 ottobre 1989, mentre è stato corrisposto un aumento relativo al 1° gennaio 1989, concernente la perequazione automatica collegata alla dinamica salariale ed applicato sull'importo della pensione INPS in godimento al 31 dicembre 1988, al netto delle quote fisse, nella misura del 2,7%.

Altro elemento che ha influito sull'avanzo economico summenzionato, è quello concernente i recuperi di cui al capitolo 30902 delle "Entrate", per un importo di L.2.279.842.017. La quasi totalità di tali recuperi riguarda i crediti vantati dall'Ente verso i propri pensionati a seguito della rideterminazione, a decorrere dal 1° gennaio 1979, della pensione integrativa in applicazione dell'art.4, comma 9 bis, della legge 28 febbraio 1986, n.45.

In merito non può essere taciuto che sulle somme recuperate non figurano interessi di mora, nè somme per rivalutazioni monetarie.

Non si può omettere di riferire, inoltre, che nella determinazione del risultato economico dell'esercizio influisce positivamente anche quella parte dell'onere inerente alla restituzione dei contributi agli ex iscritti al "Fondo" non optanti, che nel bilancio tecnico, aggiornato al 1° gennaio 1989, è stata valutata in L.13.012.054.000.

Infine, si deve precisare che il risultato positivo in parola ha ricevuto un ragguardevole apporto dal fatto, osservato anche in occasione dell'esame dei bilanci preventivi agli esercizi precedenti, che le spese correnti del "Fondo" e specialmente quelle riguardanti i punti 1-2-3 e 4 citati nelle relazioni del Collegio ai predetti preventivi, attribuite mediante percentuali calcolate sul complesso delle correlative spese previste per la gestione dell'Ente, non sono state determinate ed applicate in misura adeguata o addirittura non sono state considerate (vedasi capitoli 10403, 10404, 10406, 10407, 10409, ecc.) determinando, ovviamente, un ulteriore onere per il Fondo del personale statale.

Le precisazioni connesse all'avanzo economico in parola, pongono in evidenza, quindi, come quest'ultimo non rispecchi l'effettiva realtà.

Inoltre, ulteriori aspetti, ove considerati, concorrerebbero a determinare un risultato notevolmente diverso da quello sopra esposto, come ad esempio l'influenza dell'adeguamento delle aliquote contributive a carico degli iscritti, deliberato in data 6 giugno 1990. Con delibera n.2691 è stata aumentata infatti - dal 1° gennaio 1989 - la misura del contributo di cui all'art.35 del Regolamento per il trattamento di previdenza e quiescenza del personale a rapporto d'impiego dell'Ente al 6,04%, di cui il 4,03% a carico dell'Ente e il 2,01% a carico degli iscritti; l'aggiornamento delle tabelle finanziarie ed attuariali allegate al Regolamento del Fondo, così come rilevato dall'Ispettore del Tesoro, l'acquisizione in tempo debito, allo stesso Fondo, dei contributi pregressi, ecc.

Va comunque considerato che la situazione del Fondo è conseguenza, prevalentemente, di quanto previsto dalla legge n. 70 del 1975 (art. 14) che, in vista di una radicale riforma del sistema previdenziale, successivamente non verificatasi, ha escluso dall'iscrizione al Fondo i nuovi assunti, dalla data della predetta legge.

Come già accennato, la situazione amministrativa presenta un avanzo di amministrazione di L.12.694.163.369, derivante essenzialmente dal fatto che l'Ente non ha investito, nel 1989, l'intero avanzo di amministrazione risultante al 31 dicembre 1988.

GESTIONE FONDO DI PREVIDENZA E CREDITO PER IL PERSONALE A RAPPORTO D'IMPIEGO

BILANCIO CONSUNTIVO 1989 - SITUAZIONE AMMINISTRATIVA

CONSISTENZA DI CASSA INIZIO ESERCIZIO		26.154.619.753
RISCOSSIONI	(IN CONTO COMPETENZA	10.151.339.476
	(IN CONTO RESIDUI	5.532.006.144
PAGAMENTI	(IN CONTO COMPETENZA	14.105.595.856
	(IN CONTO RESIDUI	20.878.219.696
CONSISTENZA DI CASSA FINE ESERCIZIO		6.854.149.821
RESIDUI ATTIVI	(DEGLI ESERCIZI PRECEDENTI	12.199.996
	(DELL'ESERCIZIO	6.777.786.724
RESIDUI PASSIVI	(DEGLI ESERCIZI PRECEDENTI	2.003.179
	(DELL'ESERCIZIO	949.939.993
AVANZO DI AMMINISTRAZIONE ALLA FINE DELL'ESERCIZIO		17.694.163.369

XII LEGISLATURA — DISEGNI DI LEGGE E RELAZIONI — DOCUMENTI

SITUAZIONE PATRIMONIALE

ATTIVITA'	CONSISTENZA		DIFFERENZA	
	AL 1 GENNAIO 1989	AL 31 DICEMBRE 1989	IN PIU'	IN MENO
DISPONIBILITA' LIQUIDE	26.154.619.753	6.854.149.821		19.300.469.932
CREDITI DI REGOLAMENTO	5.544.206.140	6.789.986.720	1.245.780.580	
CREDITI BANCARI E FINANZIARI	729.463.188	569.568.786		159.894.402
INVESTIMENTI MOBILIARI	24.729.821.920	24.729.821.920		
IMMOBILI	397.983.152	397.983.152		
TOTALE ATTIVITA'	57.556.094.153	39.341.510.399	1.245.780.580	19.460.364.334

PASSIVITA'	CONSISTENZA		DIFFERENZA	
	AL 1 GENNAIO 1989	AL 31 DICEMBRE 1989	IN PIU'	IN MENO
DEBITI DI REGOLAMENTO	20.881.810.475	949.973.172		19.931.837.303
RIMANENZE PASSIVE DI ESERCIZIO	153.756.144	130.735.683		23.020.461
FONDI DI ACCANTONAMENTO VARI	187.117.055	187.108.985		8.070
TOTALE PASSIVITA'	21.222.683.674	1.267.817.840		19.954.865.834
RISERVA	36.333.410.479	38.073.692.559	1.740.282.080	
TOTALE A PAREGGIO	57.556.094.153	39.341.510.399	1.740.282.080	19.954.865.834

SITUAZIONE RIASSUNTIVA DEI RESTUI AL 31 DICEMBRE 1989

DESCRIZIONE	ESERCIZIO 1988 E PRECEDENTI				ESERCIZIO 1989	
	CONSISTENZA AL I GENNAIO 1989	RISCOSSIONI O PAGAMENTI	RIACCERTAMENTI PIU' O MENO	CONSISTENZA AL 31 DICEMBRE 1989	CONSISTENZA AL 31 DICEMBRE 1989	TOTALE
A T T I V I	5.544.206.140	5.532.006.144		12.199.996	6.777.786.724	6.789.986.720
P A S S I V I	20.801.810.475	20.878.219.696		2.033.179	947.939.993	949.973.172

Gestione dei residui

I residui attivi degli anni precedenti ammontavano, all'inizio dell'esercizio, a lire 5.544.206.140. Nel corso dell'anno ne sono stati riscossi L.5.532.006.144 per cui ne rimangono da riscuotere L.12.199.996 che, sommati ai residui attivi di competenza (1989), ascendono a lire 6.789.986.720.

Dei residui passivi anni precedenti, ammontanti all'inizio dell'anno a L.20.881.810.475, ne sono stati pagati lire 20.878.219.696, per cui ne restano da pagare L.2.033.179 i quali, aggiunti ai residui passivi di competenza (1989), di lire 947.939.993, ammontano a L.949.973.172.

Questi ultimi riguardano, prevalentemente, le somme rimaste da pagare per ritenute erariali operate nell'anno sulle prestazioni istituzionali.

Per quanto attiene alla gestione contabile, è risultato che per il 1989 sono stati rispettati gli stanziamenti di bilancio.

Bilancio consolidato

Adempiendo a quanto dettato dall'art. 37 del D.P.R. numero 696 del 1979, l'Amministrazione dell'Ente ha provveduto a redigere anche il bilancio consolidato contenente un rendiconto finanziario, una situazione patrimoniale ed un conto economico, al fine di riassumere le risultanze delle due gestioni.

=====

A conclusione dell'esame portato sulle risultanze economiche, finanziarie e patrimoniali delle gestioni dei due Fondi di Previdenza il Collegio, con le osservazioni e le raccomandazioni formulate, rimette gli uniti elaborati all'approvazione dei Mini-

steri vigilanti ai quali si sollecitano, ancora una volta, le necessarie ed improcrastinabili iniziative volte alla normalizzazione della situazione dell'Ente.

Letto, approvato e sottoscritto il presente verbale la seduta è tolta alle ore 11.00.

IL COLLEGIO SINDACALE

Onorato Sepe

Salvatore Bosco

Giovanni Antonio Onali

Vittorio Raimondo

BILANCIO CONSUNTIVO

RELAZIONE STATISTICA
AL CONTO CONSUNTIVO 1989

Sulla scorta dei più recenti dati disponibili sono illustrate le risultanze relative agli iscritti ed alle principali prestazioni del Fondo: indennità di buonuscita, prestiti pluriennali e prestiti annuali - con la precisazione che tali valori possono non coincidere con quelli contabili in quanto diversi sono i criteri di rilevazione.

Iscritti

Gli iscritti al Fondo al 1° gennaio 1989 - pari a 2.012.854 unità - sono stati desunti dalla situazione dei "Dipendenti delle Amministrazioni statali", pubblicato annualmente dal Ministero del Tesoro, inserendo i dipendenti dell'Azienda Autonoma Assistenti di Volo ed escludendo alcuni gradi iniziali dei militari ed i dipendenti degli Uffici locali delle PP.TT.; questi ultimi possono fruire delle prestazioni creditizie.

Nella tavola 1 sono esposti i dati regionali distintamente per le varie categorie di personale e per sesso, limitatamente ai soli dati nazionali; gli stessi dati sono stati posti a confronto - nella tavola 2 - con i corrispondenti valori del 1988 per i soli due comparti: Ministeri ed Aziende Autonome.

L'incremento registratosi dal 1988 al 1989 è dell'1,06 per cento (+0,95 per i Ministeri e +2,33 per le Aziende Autonome) con differenze notevoli tra le varie regioni, soprattutto per le Aziende Autonome e con un maggior incremento delle femmine rispetto ai maschi.

XII LEGISLATURA — DISEGNI DI LEGGE E RELAZIONI — DOCUMENTI

Tavola 1 - ISCRITTI AL 1° GENNAIO 1989

R E G I O N I	M I N I S T E R I						AZIENDE AUTONOME	IN COMPLESSO
	MAGISTRATI	IMPIEGATI	INSEGNANTI	PERSONALE CON ORDINAMENTO PARTICOLARE	MILITARI (*)			
Piemonte	467	23.903	62.514	7.894	18.479	10.188	123.445	
Valle D'Aosta	5	573	-	409	992	265	2.244	
Lombardia	925	41.517	128.429	12.575	26.368	21.329	231.143	
Trentino-A. Adige	103	4.234	16.615	1.654	4.877	3.984	31.467	
Veneto	366	26.700	68.600	7.262	15.795	10.388	129.111	
Friuli-U. Giulia	139	9.022	19.506	3.654	10.048	3.750	46.119	
Liguria	292	16.467	23.766	5.487	12.364	6.912	65.288	
Emilia-Romagna	401	26.499	58.192	7.281	12.810	10.745	115.928	
Toscana	389	29.432	57.325	7.642	16.690	11.307	122.785	
Umbria	98	8.212	15.488	1.497	2.619	2.233	30.147	
Marche	147	10.680	25.907	3.082	5.360	4.282	49.458	
Lazio	2.202	98.500	86.535	22.082	58.628	37.747	305.694	
Abruzzi	160	10.092	23.853	2.904	4.631	4.351	45.991	
Molise	54	3.246	6.325	861	1.145	1.095	12.726	
Campania	938	50.021	107.926	10.943	21.445	14.015	205.288	
Puglia	496	33.418	72.583	6.768	19.997	9.536	142.798	
Basilicata	75	6.112	14.407	1.222	1.634	1.614	25.064	
Calabria	267	16.330	47.038	5.049	7.367	5.267	81.318	
Sicilia	742	38.838	87.200	12.493	22.137	13.878	175.288	
Sardegna	211	16.992	33.418	4.323	11.366	5.242	71.552	
I T A L I A	8.477	470.788	955.627	125.082	274.752	178.128	2.012.854	
-maschi	7.090	282.608	280.977	116.768	274.752	129.288	1.071.533	
-femmine	1.387	208.180	674.650	8.314	-	48.840	941.321	

(*) la distribuzione regionale e' stata determinata sulla base dell'anagrafe della ex gestione assistenza sanitaria.

XII LEGISLATURA — DISEGNI DI LEGGE E RELAZIONI — DOCUMENTI

Tabola 2 - ISCRITTI: confronto 1988-1989

R E G I O N I	1988			1989			VARIAZIONI %		
	MINISTERI	AZIENDE AUTONOME	IN COMPLESSO	MINISTERI	AZIENDE AUTONOME	IN COMPLESSO	MINISTERI	AZIENDE AUTONOME	IN COMPLESSO
	Piemonte	112.554	9.875	122.429	113.257	10.188	123.445	0,62	3,17
Valle D'Aosta	2.002	346	2.348	1.979	265	2.244	- 1,15	-23,41	- 4,43
Lombardia	210.141	20.880	231.021	209.814	21.329	231.143	- 0,16	- 2,15	0,05
Trentino-A.A.	25.905	3.491	29.396	27.483	3.984	31.467	6,09	15,11	7,05
Veneto	116.553	10.219	126.772	118.723	10.388	129.111	1,86	1,17	1,85
Friuli-U.G.	46.096	3.672	49.768	42.369	3.750	46.119	- 8,09	2,12	- 7,33
Liguria	55.413	6.732	62.145	58.376	6.912	65.288	5,35	2,67	5,06
Emilia-Romagna	105.998	10.444	116.442	105.183	10.745	115.928	- 0,77	2,88	- 0,44
Toscana	111.655	10.950	122.605	111.478	11.307	122.785	- 0,16	3,26	0,15
Umbria	28.052	2.138	30.190	27.914	2.233	30.147	- 0,49	4,44	- 0,14
Marche	45.397	4.134	49.531	45.176	4.282	49.458	- 0,15	3,58	- 0,15
Lazio	263.378	36.744	300.122	267.947	37.747	305.694	1,77	2,73	1,86
Abruzzi	40.914	4.315	45.229	41.640	4.351	45.991	- 0,18	0,88	1,68
Molise	11.652	1.178	12.830	11.631	1.095	12.726	- 2,21	- 7,05	- 0,81
Campania	187.138	14.140	201.275	191.273	14.015	205.288	1,73	- 0,88	1,99
Puglia	131.001	9.311	140.312	133.262	9.536	142.798	1,25	2,42	1,77
Basilicata	23.160	1.603	24.763	23.450	1.614	25.064	0,70	0,69	1,22
Calabria	75.526	5.124	80.650	76.051	5.267	81.318	1,81	2,79	0,83
Sicilia	158.536	13.848	172.384	161.410	13.878	175.288	- 0,17	0,22	1,68
Sardegna	66.425	5.092	71.517	66.310	5.242	71.552	19,09	2,95	0,05
I T A L I A	1.817.493	174.236	1.991.729	1.834.726	178.128	2.012.854	0,95	2,23	1,06
-maschi	936.255	127.428	1.063.383	942.245	129.288	1.071.533	0,64	1,70	0,77
-femmine	881.238	47.108	928.346	892.481	48.840	941.321	1,28	3,68	1,40

Indennità di buonuscita

Nell'anno 1989 sono state definite 45.726 pratiche relative a prime liquidazioni e 32.787 a liquidazioni successive per un importo, rispettivamente, di 1.510.422 e 118.817 milioni di lire.

L'importo medio delle prime liquidazioni ha raggiunto lire 33.032.021, mentre quello delle riliquidazioni e' risultato pari a lire 3.623.906. Per una visione più completa dell'andamento del fenomeno si espongono i dati relativi al quinquennio 1985-1989 (tavola 3):

Tavola 3 - PRATICHE LIQUIDATE

ANNI	PRIME LIQUIDAZIONI			RILICQUIDAZIONI		
	NUMERO	IMPORTO in milioni	IMPORTO MEDIO	NUMERO	IMPORTO in milioni	IMPORTO MEDIO
1985	50.925	1.071.601	21.042.738	28.345	85.267	3.008.188
1986	52.570	1.127.498	21.447.526	31.176	98.738	3.167.105
1987	47.268	1.089.129	23.041.576	22.542	84.330	3.741.038
1988	46.727	1.258.972	26.943.134	39.132	124.582	3.183.626
1989	45.726	1.510.422	33.032.021	32.787	118.817	3.623.906

Nell'anno 1989 si e' riscontrato un lieve decremento, rispetto al 1988, nel numero delle pratiche liquidate per prime liquidazioni (-2,14 per cento), decremento che risulta più accentuato per le riliquidazioni (-16,21 per cento).

Per quanto riguarda le prime liquidazioni, il numero di pratiche liquidate per cessazioni avvenute nello stesso anno continua ad aumentare, come e' chiaramente apprezzabile dall'esame dei dati seguenti:

PRATICHE LIQUIDATE NEGLI ANNI	1985		1986		1987		1988		1989	
	N.	%	N.	%	N.	%	N.	%	N.	%
TOTALE	50.925	100,00	52.570	100,00	47.268	100,00	46.727	100,00	45.726	100,00
di cui per cessazioni:										
- nell'anno precedente	18.594	36,51	21.013	39,97	18.454	39,04	16.209	34,69	15.021	32,85
- nello stesso anno	27.734	54,46	25.742	48,97	23.235	49,16	25.004	53,51	26.467	57,88

Con lo stesso criterio viene esposto il numero delle pratiche impiantate.

PRATICHE IMPIANTATE NEGLI ANNI	1985		1986		1987		1988		1989	
	N.	%	N.	%	N.	%	N.	%	N.	%
TOTALE	54.244	100,00	51.631	100,00	44.150	100,00	45.180	100,00	55.816	100,00
di cui per cessazioni:										
- nell'anno precedente	9.257	17,07	8.872	17,18	7.219	16,35	6.840	15,14	6.729	12,04
- nello stesso anno	39.994	73,73	36.929	71,52	31.452	71,24	33.125	73,32	44.000	78,75

XII LEGISLATURA — DISEGNI DI LEGGE E RELAZIONI — DOCUMENTI

L'elevata incidenza, superiore all' 80 per cento, di pratiche relative a cessazioni avvenute nello stesso anno e' dovuta all'anticipato invio, rispetto al passato, della documentazione soprattutto da parte dei Provveditorati agli Studi.

E' interessante, per tale motivo, esporre l'analisi delle pratiche impiantate per mese al fine di evidenziarne anche la stagionalità.

Tavola 4 - NUMERO PRATICHE IMPIANTATE

M E S I	1985	1986	1987	1988	1989
GENNAIO	3.341	3.617	3.222	2.627	2.959
FEBBRAIO	3.781	3.402	3.564	3.346	3.381
MARZO	4.344	3.790	3.491	3.066	3.486
APRILE	3.158	3.494	2.633	2.208	2.697
MAGGIO	3.481	3.279	2.746	2.778	3.000
GIUGNO	4.007	4.135	3.339	3.376	3.164
LUGLIO	5.215	5.208	4.329	4.062	5.050
AGOSTO	4.464	3.935	3.458	4.906	6.164
SETTEMBRE	6.030	5.915	4.696	5.638	6.900
OTTOBRE	7.437	7.021	5.365	6.006	7.750
NOVEMBRE	5.292	4.467	4.227	4.431	6.547
DICEMBRE	3.694	3.368	3.080	2.736	4.232
TOTALE	54.244	51.631	44.150	45.180	55.330

A completamento di quanto esposto e per una più approfondita conoscenza dei vari aspetti del fenomeno in esame, sono state effettuate elaborazioni analitiche relative ai cessati dal servizio nei diversi anni, distintamente per maschi e femmine, quali risultano dalla situazione d'archivio al 20 aprile 1990 fornita dalla Direzione Centrale Automazione Sistemi; per il 1989, in particolare, il dato e' ancora incompleto (tavola 5).

Tavola 5 - CESSAZIONI DAL SERVIZIO

ANNO	NUMERO	IMPORTO (in milioni)	IMPORTO MEDIO	ANZIANITA' MEDIA		IMPORTO MEDIO DI UN ANNO DI BUONUSCITA
				GLOBALE	DI CUI PER BENEFICI CARICO STATO	
IN COMPLESSO						
1985	54.972	1.326.360	24.127.917	28,58	0,03	844.194
1986	49.261	1.240.734	25.186.954	27,82	0,01	905.340
1987	43.816	1.230.106	28.074.350	27,32	0,05	1.027.695
1988	43.345	1.415.137	32.648.228	27,57	0,04	1.184.349
1989	52.289	2.023.222	38.693.077	28,02	0,10	1.360.755
MASCHI						
1985	36.121	912.259	25.255.631	29,56	0,05	854.436
1986	33.509	888.670	26.520.340	28,63	0,01	926.239
1987	30.696	927.431	30.213.422	28,31	0,06	1.067.235
1988	29.221	1.027.607	35.166.728	28,76	0,05	1.222.720
1989	31.483	1.240.103	39.389.624	29,42	0,14	1.339.053
FEMMINE						
1985	18.851	414.101	21.967.070	26,71	0,01	822.473
1986	15.752	352.064	22.350.461	26,09	==	856.557
1987	13.120	302.675	23.049.704	25,00	0,01	922.923
1988	14.124	387.530	27.437.728	25,09	0,01	1.093.366
1989	20.806	783.119	37.639.083	25,92	==	1.452.382

Nel 1989 si riscontra, per i maschi, un significativo aumento del numero medio di anni di beneficio a carico dello Stato; ciò è attribuibile all'attuazione di quanto previsto dall'art. 32 della Legge 19/5/1986 n. 224 (benefici in favore degli ufficiali delle Forze Armate e della Guardia di Finanza) e dell'art. 20 della Legge 24/12/1986 n. 958 (riconoscimento del servizio militare di leva).

Dalla distribuzione percentuale dei cessati tra maschi e femmine negli anni dal 1985 al 1989 risulta come, esaurito l'effetto di esodi particolari, l'incidenza delle femmine supera il 30 per cento raggiungendo, nel 1989, quasi il 40 per cento per effetto dell'aumento delle cessazioni nella scuola, in cui si riscontra una prevalenza di femmine.

ANNI	MASCHI	FEMMINE
1985	65,71	34,29
1986	68,02	31,98
1987	70,06	29,94
1988	67,41	32,59
1989	60,21	39,79

XII LEGISLATURA — DISEGNI DI LEGGE E RELAZIONI — DOCUMENTI

Ciò ha influito anche sull'andamento dell'importo medio della buonuscita che si è incrementato, nel periodo in esame, del 60,37 per cento (55,96 per cento per i maschi e 71,34 per le femmine).

Interessante, a tal fine e' seguire le variazioni dell'importo medio relativo ad un solo anno di buonuscita, indicative delle modifiche dei livelli retributivi conseguenti ai rinnovi contrattuali.

Dopo alcuni anni, nel 1989 risultano di nuovo più elevati i valori relativi alle femmine, in quanto il contratto della scuola - oltre ad essere stato rinnovato prima degli altri - ha comportato benefici economici notevolmente più elevati di quelli previsti per le altre categorie di iscritti al Fondo.

Ciò risulta evidente dall'esame della tavola che segue in cui i dati sono esposti distintamente per i cinque gruppi omogenei individuati in sede di elaborazione del bilancio tecnico:

- I e IV (rispettivamente maschi e femmine), personale dei Ministeri, Aziende Autonome e con ordinamento particolare;
- III: personale militare
- II e V (rispettivamente maschi e femmine): personale della scuola e dell'università.

Tavola 6 - VALORI MEDI DI UN ANNO DI BUONUSCITA ED INCREMENTI PERCENTUALI RISPETTO AGLI ANNI PRECEDENTI (in corsivo)

ANNI	G R U P P I				
	I	II	III	IV	V
1985	948.618	886.210	747.303	696.436	836.069
	-	-	-	-	-
1986	1.032.854	956.385	829.706	751.573	867.280
	<i>8,88</i>	<i>7,92</i>	<i>11,03</i>	<i>7,92</i>	<i>3,73</i>
1987	1.109.023	1.027.204	1.054.979	825.345	934.081
	<i>7,37</i>	<i>7,40</i>	<i>27,15</i>	<i>9,82</i>	<i>7,70</i>
1988	1.227.794	1.203.044	1.230.941	934.622	1.108.906
	<i>10,71</i>	<i>17,12</i>	<i>16,68</i>	<i>13,24</i>	<i>18,72</i>
1989	1.221.861	1.593.679	1.215.920	914.674	1.495.929
	<i>0,48</i>	<i>32,47</i>	<i>-1,22</i>	<i>-2,13</i>	<i>34,90</i>
1985-89	<i>28,80</i>	<i>79,83</i>	<i>62,71</i>	<i>31,34</i>	<i>78,92</i>

XII LEGISLATURA — DISEGNI DI LEGGE E RELAZIONI — DOCUMENTI

Prestiti pluriennali

La prestazione in esame è caratterizzata da un andamento crescente del numero dei prestiti durante il quinquennio considerato, particolarmente evidente nell'ultimo anno (+23,93%); l'importo erogato è notevolmente lievitato dal 1985 al 1989 (nell'ultimo anno +46,14 per cento); gli importi medi delle concessioni decennali si sono continuamente incrementati (circa 45,24%) mentre quelli delle quinquennali, pur con un aumento complessivo del 32,14 per cento, presentano nel 1986 e nel 1987 una flessione dovuta all'introduzione di massimali per l'acquisto protesi, trasloco e condono edilizio.

L'importo medio globale ha un andamento irregolare in quanto è influenzato dalla diversa ripartizione tra prestiti quinquennali e decennali.

Per una corretta lettura dei dati esposti occorre tener presente che negli anni in esame diversi e contrastanti sono stati gli elementi che hanno influito sulla struttura interna della prestazione.

	1985	1986	1987	1988	1989
NUMERO CONCESSIONI					
- quinquennali	17.236	24.269	26.364	29.231	34.476
- decennali	26.276	26.297	24.220	30.291	39.289
Totale	43.512	50.566	50.584	59.522	73.765
Variazione percentuale	--	+16,21	+ 0,04	+17,67	+23,93
IMPORTO EROGATO					
- quinquennali	82.181	112.743	121.308	158.803	217.206
- decennali	250.070	255.287	237.746	361.442	543.080
Totale	332.251	368.030	359.054	520.245	760.286
Variazione percentuale	--	+10,77	- 2,44	+44,89	+46,14
IMPORTO MEDIO					
- quinquennali	4.768.001	4.645.551	4.601.279	5.432.672	6.300.223
- decennali	9.517.062	9.707.825	9.816.093	11.932.326	13.822.697
Totale	7.635.848	7.278.202	7.098.171	8.740.373	10.306.872
Variazione percentuale	--	- 4,68	- 2,47	+23,13	+17,92

Nel 1985 la ripartizione sia tra quinquennali e decennali sia per motivo della concessione si è stabilizzata, a parte un travaso da "rilevanti" a "normali lavori" per la casa - per ovvie ragioni di documentazione; la diminuzione del numero delle domande di prestito pluriennale è probabilmente attribuibile alla più rigorosa certificazione richiesta.

Nel 1986 l'incidenza dei prestiti quinquennali ha raggiunto il 48 per cento delle concessioni in quanto si è provveduto ad erogare tale prestazione anche per nascita di figli, acquisto di protesi, trasloco e condono edilizio.

Nel 1987 la percentuale dei quinquennali ha raggiunto il 52%, soprattutto per l'aumento di "acquisto protesi" e "nascita di figli" (nel 1986 era limitata ai figli nati dopo il 1°.1.86); il condono edilizio ha praticamente esaurito nell'anno la sua influenza.

XII LEGISLATURA — DISEGNI DI LEGGE E RELAZIONI — DOCUMENTI

Nel 1988, sono state adottate le nuove quote cedibili aggiornate con gli stipendi in vigore dal 1°/1/88, senza la decurtazione del 40% in precedenza prevista per la parte eccedente le 180.000 lire; dal 30/3/88 è data la possibilità di ottenere prestiti quinquennali per l'iscrizione a corsi post-universitari di specializzazione (con massimale); è innalzato a lire 6.000.000 (da lire 5.000.000) il massimale già previsto per i quinquennali; può essere concesso il prestito decennale con un massimale di lire 12.000.000 per il matrimonio.

Nel 1989, infine, si è completamente realizzato il decentramento di tutte le operazioni istruttorie dei prestiti in esame e della contabilizzazione del loro pagamento presso le Sedi periferiche: questo fatto estremamente innovativo - accompagnato da un buon grado di funzionalità raggiunta nei rapporti con l'utenza, da una più intensa pubblicizzazione della prestazione creditizia presso il personale statale e da una maggiore disponibilità finanziaria - ha determinato il notevole incremento, sia nel numero delle prestazioni che negli importi, che ha caratterizzato l'anno 1989.

Quanto detto è facilmente leggibile nelle tavole 8 e 9 in cui sono riportate le distribuzioni dei prestiti decennali e quinquennali secondo i motivi, sia in valore assoluto che in percentuale, limitatamente al quadriennio 1986-89.

Tavola 7 - PRESTITI PLURIENNALI

MOTIVO DELLA CONCESSIONE	NUMERO CONCESSIONI							
	QUINQUENNALI				DECENNALI			
	1986	1987	1988	1989	1986	1987	1988	1989
- CALAMITA' NATURALI	24	13	137	340	---	---	4	14
- MALATTIE GRAVI	544	467	402	510	164	103	120	172
- ACQUISTO PROTESI	1.509	2.467	3.399	4.348	---	---	3	6
- INGIUNZIONI, ORDINANZE, SENTENZE LEGALI	915	667	659	567	---	---	5	4
- ASSEGNAZIONE ALLOGGI SOCIALI (COOP, IACP)	108	99	76	69	6.117	4.554	4.699	4.946
- TRASFERIMENTO UFFICIO ABITAZ	1.269	1.073	999	1.196	---	---	---	5
- MATRIMONIO DELL'ISCRITTO O DEI FIGLI	7.150	6.778	5.759	3.428	---	---	3.169	10.322
- NASCITA FIGLI	2.884	7.152	9.670	13.156	---	---	23	47
- DECESSO DEI FAMILIARI	459	385	520	1.243	---	---	---	1
- ACQUISTO CASA DI ABITAZIONE	344	288	279	342	16.880	16.839	19.020	20.332
- RILEVANTI LAVORI CASA DI ABITAZIONE	1.024	785	1.053	1.791	---	---	17	36
- NORMALI LAVORI CASA ABITAZIONE	4.372	3.701	4.263	5.050	---	---	18	21
- COSTRUZIONE CASA DI ABITAZIONE	175	69	100	69	2.895	2.502	2.952	3.237
- RISCATTO ALLOGGI POPOLARI	33	12	25	28	191	161	201	156
- IMPIANTI DI RISCALDAMENTO	829	773	863	1.113	---	---	3	1
- TRASLOCHI	276	561	161	979	---	---	2	2
- CONDONO EDILIZIO	2.258	986	626	60	---	---	---	2
- ISCRIZ. CORSI POST-UNIVERS.	---	---	125	17	---	---	1	-
- ALTRI MOTIVI	96	88	115	170	50	61	54	85
IN COMPLESSO	24.269	26.364	29.231	34.476	26.297	24.220	30.291	39.289

Tavola 8 - PRESTITI PLURIENNALI

MOTIVO DELLA CONCESSIONE	NUMERO CONCESSIONI							
	QUINQUENNALI				DECENNALI			
	1986	1987	1988	1989	1986	1987	1988	1989
- CALAMITA' NATURALI	0,10	0,05	0,47	0,99	---	---	0,01	0,04
- MALATTIE GRAVI	2,24	1,77	1,38	1,48	0,62	0,43	0,40	0,44
- ACQUISTO PROTESI	6,22	9,36	11,63	12,61	---	---	0,01	0,02
- INGIUNZIONI, ORDINANZE, SENTENZE LEGALI	3,77	2,53	2,25	1,64	---	---	0,02	0,01
- ASSEGNAZIONE ALLOGGI SOCIALI (COOP, IACP)	0,45	0,37	0,26	0,20	23,26	18,80	15,51	12,33
- TRASFERIMENTO UFFICIO ABITAZ	5,23	4,07	3,42	3,47	---	---	---	0,01
- MATRIMONIO DELL'ISCRITTO O DEI FIGLI	29,46	25,71	19,70	9,94	---	---	10,46	26,26
- NASCITA FIGLI	11,88	27,13	33,08	38,16	---	---	0,07	0,12
- DECESSO DEI FAMILIARI	1,89	1,46	1,78	3,61	---	---	---	---
- ACQUISTO CASA DI ABITAZIONE	1,42	1,09	0,95	0,99	64,19	69,53	62,79	51,75
- RILEVANTI LAVORI CASA DI ABITAZIONE	4,22	2,98	3,60	5,19	---	---	0,06	0,09
- NORMALI LAVORI CASA ABITAZIONE	18,01	14,04	14,59	14,65	---	---	0,06	0,05
- COSTRUZIONE CASA DI ABITAZIONE	0,72	0,26	0,34	0,20	11,01	10,33	9,75	8,24
- RISCATTO ALLOGGI POPOLARI	0,14	0,05	0,09	0,08	0,73	0,66	0,66	0,40
- IMPIANTI DI RISCALDAMENTO	3,42	2,93	2,95	3,23	---	---	0,01	---
- TRASLOCHI	1,14	2,13	0,55	2,84	---	---	0,01	0,01
- CONDOMO EDILIZIO	9,30	3,74	2,14	0,17	---	---	---	0,01
- ISCRIZ. CORSI POST-UNIVERS.	---	---	0,43	0,05	---	---	---	---
- ALTRI MOTIVI	0,39	0,33	0,39	0,49	0,19	0,25	0,18	0,22
IN COMPLESSO	100,00	100,00	100,00	100,00	100,00	100,00	100,00	100,00

Da notare che l'incidenza delle motivazioni riguardanti le assegnazioni alloggi sociali (IACP) ed acquisto, costruzione e riscatti di casa di abitazione si è globalmente ridimensionata, a causa delle nuove motivazioni introdotte, rispetto ai livelli raggiunti negli anni precedenti: 52,89 nel 1986, 48,48 nel 1987, 45,95 nel 1988 e 39,42 nel 1989 mentre i corrispondenti importi erogati rappresentano il 55,51% nel 1989 rispetto al 69,66 dell'86 al 66,41 dell'87 ed al 62,95 dell'88.

Risulta evidente anche lo spostamento del numero delle concessioni quinquennali verso quelle decennali riguardanti la motivazione "matrimonio dell'iscritto o dei figli", effetto, come noto, dei provvedimenti già citati per l'anno '88.

XII LEGISLATURA — DISEGNI DI LEGGE E RELAZIONI — DOCUMENTI

Prestiti annuali

Nel 1985 e nel 1986 si riscontra una notevole richiesta di tale tipo di prestazione dovuta all'abolizione della carenza biennale dall'1/1/85, all'aumento del valore massimo concedibile a lire 1.500.000 ed anche alle restrizioni attuate nei criteri di concessione dei prestiti pluriennali.

Nel triennio seguente si nota, invece, una flessione legata, presumibilmente, alla maggiore possibilità di accedere ai prestiti quinquennali per le nuove motivazioni introdotte nel corso del 1986.

ANNO	NUMERO	IMPORTO in milioni	IMPORTO MEDIO
1985	180.446	198.846	1.101.967
1986	200.329	228.033	1.138.291
1987	172.368	203.163	1.178.661
1988	185.234	239.959	1.295.437
1989	176.996	248.903	1.406.262

Il ricorso alla doppia mensilità continua ad essere trascurabile: appena 368 casi.

L'importo erogato è aumentato del 3,73 per cento mentre quello medio per singolo prestito si è incrementato dell'8,56 per cento.

Tale ultimo valore, che risente delle variazioni sia dello stipendio che dell'indennità integrativa speciale, si evolve continuamente nel corso dell'anno come si può riscontrare all'esame della tavola 11.

Tavola 9 - PRESTITI ANNUALI

M E S I	NUMERO CONCESSIONI				
	1985	1986	1987	1988	1989
GENNAIO	1.620	14.012	10.554	11.704	12.280
FEBBRAIO	19.747	15.316	15.023	16.732	14.455
MARZO	22.290	18.267	14.944	18.206	16.043
APRILE	23.979	21.340	17.601	17.200	17.151
MAGGIO	21.339	22.001	16.699	21.008	16.890
GIUGNO	20.602	22.148	18.790	20.783	20.115
LUGLIO	16.097	18.882	15.494	18.066	16.735
AGOSTO	10.249	12.590	10.115	10.984	13.687
SETTEMBRE	12.306	12.199	11.079	11.986	12.273
OTTOBRE	11.873	16.414	15.256	15.068	15.276
NOVEMBRE	16.225	16.657	15.926	14.893	15.240
DICEMBRE	4.119	10.503	10.887	8.604	6.851
IN COMPLESSO	180.446	200.329	172.368	185.234	176.996

XII LEGISLATURA — DISEGNI DI LEGGE E RELAZIONI — DOCUMENTI

Tavola 10 - PRESTITI ANNUALI

M E S I	IMPORTI MEDI				
	1985	1986	1987	1988	1989
GENNAIO	1.163.394	1.110.373	1.147.303	1.233.795	1.332.079
FEBBRAIO	1.095.726	1.126.679	1.153.222	1.278.387	1.380.662
MARZO	1.095.990	1.147.138	1.155.493	1.291.068	1.397.217
APRILE	1.096.335	1.141.196	1.154.953	1.293.173	1.400.929
MAGGIO	1.095.748	1.137.013	1.161.763	1.297.878	1.402.458
GIUGNO	1.103.251	1.138.869	1.179.964	1.297.814	1.414.364
LUGLIO	1.105.629	1.139.433	1.180.934	1.308.193	1.412.613
AGOSTO	1.108.967	1.144.763	1.185.626	1.305.983	1.418.918
SETTEMBRE	1.104.571	1.146.294	1.197.421	1.305.326	1.417.732
OTTOBRE	1.108.222	1.139.652	1.210.812	1.300.301	1.435.162
NOVEMBRE	1.109.640	1.149.217	1.212.822	1.315.131	1.432.429
DICEMBRE	1.110.739	1.145.177	1.214.286	1.317.887	1.429.378
IN COMPLESSO	1.101.967	1.138.291	1.178.661	1.295.437	1.406.262

Si consideri inoltre la progressiva concentrazione dei prestiti nelle classi più elevate: l'incidenza dei prestiti con valore superiore ad 1 milione è passata dal 69,33% dal 1985 al 98,47% dell'89 mentre quella relativa ai prestiti con valore superiore a lire 1.200.000 da 32,31% ad 81,31%; i corrispondenti importi erogati (tavole 14 e 15) passano, rispettivamente, da 74,7% a 99,07% e da 38,43% a 85,65%.

Tavola 11 - PRESTITI ANNUALI

CLASSI DI IMPORTO	NUMERO				
	1985	1986	1987	1988	1989
fino a 599.000	534	440	344	257	181
600.000 - 799.000	2.398	1.554	1.004	791	600
800.000 - 899.000	14.711	6.054	1.818	597	335
900.000 - 999.000	37.710	35.363	21.619	5.651	1.601
1.000.000 - 1.099.000	47.430	54.591	44.207	33.731	17.524
1.100.000 - 1.199.000	19.378	25.579	21.276	19.077	12.846
1.200.000 - 1.299.000	31.643	41.146	39.786	45.802	36.349
1.300.000 - 1.499.000	19.719	22.302	23.129	38.672	38.677
1.500.000 ed oltre	6.923	13.300	19.185	40.650	68.883
IN COMPLESSO	180.446	200.329	172.368	185.234	176.996

XII LEGISLATURA — DISEGNI DI LEGGE E RELAZIONI — DOCUMENTI

Tavola 12 - PRESTITI ANNUALI

CLASSI DI IMPORTO	INCIDENZE PERCENTUALI				
	1985	1986	1987	1988	1989
fino a 599.000	0,29	0,22	0,20	0,14	0,10
600.000 - 799.000	1,33	0,78	0,58	0,43	0,34
800.000 - 899.000	8,15	3,02	1,06	0,32	0,19
900.000 - 999.000	20,90	17,65	12,54	3,05	0,90
1.000.000 - 1.099.000	26,28	27,25	25,65	18,21	9,90
1.100.000 - 1.199.000	10,74	12,77	12,34	10,30	7,26
1.200.000 - 1.299.000	17,54	20,54	23,08	24,73	20,54
1.300.000 - 1.499.000	10,93	11,13	13,42	20,88	21,85
1.500.000 ed oltre	3,84	6,64	11,13	21,94	38,92
IN COMPLESSO	100,00	100,00	100,00	100,00	100,00

Tavola 13 - PRESTITI ANNUALI

CLASSI DI IMPORTO	IMPORTI EROGATI (in migliaia di lire)				
	1985	1986	1987	1988	1989
fino a 599.000	254.899	211.392	169.380	124.368	91.536
600.000 - 799.000	1.685.186	1.061.892	683.880	539.184	403.908
800.000 - 899.000	12.604.040	5.237.316	1.572.060	508.440	284.340
900.000 - 999.000	35.758.461	33.613.116	20.642.328	5.438.340	1.534.068
1.000.000 - 1.099.000	49.993.830	57.553.512	46.598.904	35.727.432	18.660.624
1.100.000 - 1.199.000	22.126.870	29.239.560	24.329.328	21.818.520	14.727.312
1.200.000 - 1.299.000	38.521.872	50.210.016	48.595.896	56.079.384	44.507.592
1.300.000 - 1.499.000	27.173.352	30.445.104	31.457.256	52.741.584	52.896.888
1.500.000 ed oltre	10.727.028	20.460.780	29.114.352	66.981.756	115.796.508
IN COMPLESSO	198.845.538	228.032.688	203.163.384	239.959.008	248.902.776

Tavola 14 - PRESTITI ANNUALI

CLASSI DI IMPORTO	IMPORTI EROGATI (incid. percentuali)				
	1985	1986	1987	1988	1989
fino a 599.000	0,13	0,09	0,08	0,05	0,04
600.000 - 799.000	0,85	0,47	0,34	0,23	0,16
800.000 - 899.000	6,34	2,30	0,77	0,21	0,11
900.000 - 999.000	17,98	14,74	10,16	2,27	0,62
1.000.000 - 1.099.000	25,14	25,24	22,94	14,89	7,50
1.100.000 - 1.199.000	11,13	12,82	11,98	9,09	5,92
1.200.000 - 1.299.000	19,37	22,02	23,92	23,37	17,88
1.300.000 - 1.499.000	13,67	13,35	15,48	21,98	21,25
1.500.000 ed oltre	5,39	8,97	14,33	27,91	46,52
IN COMPLESSO	100,00	100,00	100,00	100,00	100,00

* * *

Occorre ricordare che per il 1989 e per i prestiti pluriennali ed annuali vengono esposti i dati più aggiornati sia per il numero che per gli importi: pertanto questi si possono discostare -anche se in modo assolutamente ininfluente - dai dati riportati nei vari indicatori mensili dell'anno 1989.

Spese generali

In questo paragrafo si pongono a confronto le spese generali con i contributi e le prestazioni e con il complesso delle entrate e delle uscite. I dati riportati nella tavola 15 sono tratti dai conti consuntivi dell'Ente con i seguenti criteri:

- Le spese generali sono depurate dalle spese attinenti l'erogazione delle attività sociali;
- per contributi e totale entrate si intendono, rispettivamente, le entrate contributive e le entrate correnti;
- il totale uscite è dato dalle spese correnti più le spese per prestiti annuali e pluriennali;
- le prestazioni si ottengono sommando alle spese per prestazioni istituzionali quelle per l'erogazione delle attività sociali, al netto delle poste compensative in entrate, e quelle per i prestiti annuali e pluriennali.

Tavola 15 - RISULTANZE CONTABILI (in milioni di lire)

ANNO	SPESE GENERALI	ENTRATE		USCITE	
		CONTRIBUTI	TOTALE	PRESTAZIONI	TOTALE
1985	65.092	1.655.328	1.754.610	1.792.956	1.848.464
1986	69.887	1.736.168	1.880.107	1.830.958	1.931.652
1987	77.644	1.894.845	2.077.070	1.453.264	1.565.181
1988	81.692	2.432.160	2.623.660	2.285.950	2.410.448
1989	95.142	2.898.000	3.222.365	2.466.129	2.968.702

Nella tavola 16 si riportano le incidenze percentuali delle spese generali sulle altre voci esposte nella tavola precedente.

Tavola 16 - INCIDENZA PERCENTUALE DELLE SPESE GENERALI

ANNO	ENTRATE		USCITE	
	CONTRIBUTI	TOTALE	PRESTAZIONI	TOTALE
1985	3,93	3,71	3,65	3,48
1986	4,03	3,72	3,82	3,62
1987	4,10	3,74	5,34	4,96
1988	3,36	3,11	3,57	3,39
1989	3,28	2,95	3,86	3,20

GLI ATTUARI



DIREZIONE GENERALE PREVIDENZA E MAGG.
 IL DIRETTORE GENERALE
 (firma)
 P. S. (firma) conforme

(firma)
 (firma)
 (firma)

XII LEGISLATURA — DISEGNI DI LEGGE E RELAZIONI — DOCUMENTI

BILANCIO CONSUNTIVO 1989 — FONDO DI PREVIDENZA E CREDITO PER I DIPENDENTI CIVILI E MILITARI DELLO STATO E PER I LORO SUPERSTITI

MITRATE 1

COD.	CAPITOLO DENOMINAZIONE	PREVISIONI				GESTIONE DI COMPETENZA			DIFFERENZE	
		INIZIALI	AUMENTO	DIMINUIZIONE	DEFINITIVE	RISOSSE	DA RISCOUOTERE	TOTALI	IN PIU'	IN MENO
	FONDO INIZIALE DI CASSA									
	TITOLO 1 - ENTRATE CONTRIBUTIVE									
	CATEGORIA 1 - ALIQUOTE CONTRIBUTIVE A CARICO DEI DATORI DI LAVORO E DEGLI ISCRITTI									
0101	CONTRIBUTO PREVIDENZIALE OBBLIGA- TORIO	2.400.000.000.000	238.000.000.000		2.638.000.000.000	2.006.255.096.978	631.744.903.022	2.638.000.000.000		
0102	CONTRIBUTO OBBLIGATORIO PER L'EROGA- ZIONE DEL CREDITO	120.000.000.000	14.000.000.000		134.000.000.000	93.741.244.851	40.258.755.149	134.000.000.000		
0103	CONTRIBUTO DI RISCATTO	100.000.000.000			100.000.000.000	125.974.416.414		125.974.416.414	25.974.416.414	
0104	CONTRIBUTO DI RISCATTO BUONUSCITE PERSONALE DIPENDENTE	20.000.000			20.000.000	25.412.433		25.412.433	5.412.433	
	TOTALE CATEGORIA 1	2.620.020.000.000	252.000.000.000		2.872.020.000.000	2.225.996.170.676	672.003.658.171	2.897.999.828.847	25.979.828.847	
	TOTALE TITOLO 1	2.620.020.000.000	252.000.000.000		2.872.020.000.000	2.225.996.170.676	672.003.658.171	2.897.999.828.847	25.979.828.847	
	TITOLO 2 - ENTRATE DERIVANTI DA TRA- SPERIMENTI CORRENTI									
	CATEGORIA 3 - TRASFERIMENTI DA PARTE DELLO STATO									
0301	FONDO INCENTIVAZIONE A CARICO DELLO STATO AI SENSI DELL'ART. 14 DEL D.P.R. 13/86 E ART. 12 D.P.R. 267/87	285.289.000		285.289.000						
0302	ANNUALITA' DEL CONTRIBUTO STATALE PER LA RICOSTRUZIONE DI FABBRICATI DI PROPRIETA' DELL'ENTE DISTRUITI PER EVENTI BELLECI							5.994.910	5.994.910	

XII LEGISLATURA — DISEGNI DI LEGGE E RELAZIONI — DOCUMENTI

BILANCIO CONSUNTIVO 1989 - FONDO DI PREVIDENZA E CREDITO PER I DIPENDENTI CIVILI E MILITARI DELLO STATO E PER I LORO SUPERSTITI

VIRATE 3

COD.	DENOMINAZIONE	GESTIONE DI COMPETENZA					DIFFERENZE RISPETTO ALLE PREVISIONI IN PIU'	IN MENO
		PREVISIONI AUMENTO	PREVISIONI DIMINUIZIONE	DEFINITIVE	RISCOSE	DA RISCOUTERE		
	CATEGORIA B - REDDITI E PROVENTI PATRIMONIALI	INIZIALI						
0801	INTERESSI SU C/C BANCARI E POSTALI	10.973.000.000	8.527.000.000	19.500.000.000	18.155.173.575	1.407.520.595	19.562.694.170	82.694.170
0802	INTERESSI SU C/C BANCARI E POSTALI	13.000.000.000		13.000.000.000	1.512.099.225	16.065.176.534	17.577.275.759	5.577.275.759
0803	QUOTA DI COMPETENZA TRATTENUTA PER INTERESSI, SPESE DI AMMINISTRAZIONE ARBUONI SU PICCOLI PRESTITI IN CORSO DI AMMORTAMENTO	14.266.000.000		14.266.000.000	13.500.163.652		13.500.163.652	765.836.348
0804	INTERESSI MATURATI SU PRESTITI PLURIENNALI IN CORSO DI AMMORTAMENTO	63.771.000.000		63.771.000.000	58.651.673.992		58.651.673.992	5.119.326.008
0805	QUOTA DI COMPETENZA DELLA TRATTENUTA PER SPESE DI AMMINISTRAZIONE SU PRESTITI PLURIENNALI	1.300.000.000		1.300.000.000	1.438.647.174		1.438.647.174	138.647.174
0806	REDDITI SU INVESTIMENTI MOBILIARI	115.000.000.000	5.000.000.000	120.000.000.000	94.392.265.348	15.452.344.000	109.844.609.348	10.155.390.652
0807	REDDITI SU MUTUI DIVERSI	14.000		14.000				14.000
0808	INTERESSI SU INDEBITATA BUONASCITA NON RESTITUITA DA DIPENDENTI STATALI GIA' COLLOCATI A RIPOSO E RIASSUNTI IN SERVIZIO	2.000.000.000	2.000.000.000	4.000.000.000	3.772.499.449		3.772.499.449	227.500.551
0809	INTERESSI MORATORI PER RITARDATO VERSAMENTO PICCOLI PRESTITI E PRESTITI PLURIENNALI	20.000.000	2.000.000	22.000.000	15.721.296		15.721.296	6.278.704
0810	INTERESSI MORATORI PER RITARDATO VERSAMENTO QUOTE PRESTITI CONCESSI DALL'EX FONDO CREDITO	P.M.		P.M.				
0811	INTERESSI SU PRESTITI CONCESSI AL PERSONALE DIPENDENTE (ART. 59)	350.000.000		350.000.000	387.487.799		387.487.799	37.487.799

XII LEGISLATURA — DISEGNI DI LEGGE E RELAZIONI — DOCUMENTI

BILANCIO CONSUNTIVO 1989 - FONDO DI PREVIDENZA E CREDITO PER I DIPENDENTI CIVILI E MILITARI DELLO STATO E PER I LORO SUPERSTITI

LIRATE

COD.	DENOMINAZIONE	GESTIONE DI COMPETENZA						DIFFERENZE	
		PREVISIONI		SOMME ACCERTATE		RISPETTO ALLE PREVISIONI			
		INIZIALI	VARIAZIONI IN AUMENTO	DEFINITIVE	RISCOSE	DA RISCOUERE	TOTALI	IN PIU'	IN MENO
0821	INTERESSI SU MUTUI IPOTECARI CONCESSI AL PERSONALE DIPENDENTE	650.000.000		650.000.000	616.220.395		616.220.395		33.779.605
0824	INTERESSI ATTIVI DIVERSI	20.000.000	15.000.000	5.000.000	683.666		683.666		4.316.334
0825	INTERESSI MORATORI RITARDOATO VERSAMENTO FITTI E DEPOSITI	1.000.000		1.000.000	1.629.724		1.629.724	629.724	
0826	PROVENTI DERIVANTI DA CONTRATTI DI COMPRENDITA IMMOBILI	700.000.000	2.400.000.000	3.100.000.000	3.335.396.704	217.250.000	3.552.646.704	452.646.704	
0827	PROVENTI DERIVANTI DA ESTRAZIONE E RIMBORSO TITOLI		300.000.000	300.000.000	280.142.770		280.142.770		19.857.230
	TOTALE CATEGORIA 8	222.051.014.000	18.229.000.000	240.280.014.000	196.059.804.769	33.142.291.129	229.202.095.898	5.769.381.330	16.332.299.432
	CATEGORIA 9 - POSTE CORRETTIVE E COMPENSATIVE DI SPESE CORRENTI								
0901	RECUPERO PRESTAZIONI	1.200.000.000		500.000.000	254.758.961	6.532.728	281.291.689		236.708.311
0902	RECUPERO DI SPESE PER IL PERSONALE	400.000.000	100.000.000	500.000.000	480.671.650	34.503.443	515.175.093	15.175.093	
0903	RECUPERO SPESE PER ACQUISTO DI BENI DI CONSUMO E SERVIZI	900.000.000	200.000.000	1.100.000.000	1.108.800.465	59.903.035	1.168.703.520	68.703.520	
0904	RECUPERI E RIMBORSI DIVERSI	100.000.000		100.000.000	27.029.940	31.325.439	58.355.379		41.844.621
0905	RECUPERO SPESE CONDOMINIALI	400.000.000		400.000.000	312.748.184	669.985	313.418.169		86.581.831
	TOTALE CATEGORIA 9	3.000.000.000	300.000.000	2.600.000.000	2.184.009.220	132.934.630	2.316.943.850	83.878.613	366.834.763

XII LEGISLATURA — DISEGNI DI LEGGE E RELAZIONI — DOCUMENTI

BILANCIO CONSUNTIVO 1989 - FONDO DI PREVIDENZA E CREDITO PER I DIPENDENTI CIVILI E MILITARI DELLO STATO E PER I LORO SUPERSTITI

ATTRETE 7

COD.	DENOMINAZIONE	GESTIONE DI COMPETENZA						DIFFERENZE		
		CAPITOLO		PREVISIONI		SOMME ACCERTATE		RISPETTO ALLE PREVISIONI		
		INIZIALI	VARIAZIONI AUMENTO	DIMINUIZIONE	DEFINITIVE	RISCOSSE	DA RISCOUTERE	TOTALI	IN PIU'	IN MENO
.1410	AMMORTAMENTO PRESTITI AL PERSONALE DIPENDENTE	1.300.000.000	400.000.000		1.700.000.000	1.666.989.333	85.539	1.667.074.872		32.925.128
.1412	PRESTITI ANNUALI REINTROITATI PER RINUNCIA	45.000.000			45.000.000					45.000.000
.1413	TRATTENUTA PER PREMIO COMPENSATIVO DEI RISCHI CONNESSI ALLA CONCESSIONE DEI PRESTITI AL PERSONALE DIPEN- DENTE	79.084.000			79.084.000	50.277.132	21.565	50.298.697		28.785.303
.1414	TRATTENUTA PER PREMIO COMP. DEI RI- SCHI CONNESSI ALLA CONCESSIONE DI PRESTITI AL PERSONALE DIPENDENTE DA PARTE DI ISTITUTI DI CREDITO CON GARANZIA DELL'ENTE	P.M.			P.M.					
.1415	AMMORTAMENTO MUTUI IPOTECARI AL PERSONALE DIPENDENTE	250.000.000			250.000.000	234.611.910	2.000.000	236.611.910		13.388.090
.1431	PRESTITI AL PERSONALE ARTICOLO 59 REINTROITATI PER RINUNCIA	5.000.000			5.000.000					5.000.000
.1432	MUTUI IPOTECARI REINTROITATI PER RI- RINUNCIA	P.M.			P.M.					
.1433	MUTUI PLURIENNALI REINTROITATI PER RINUNCIA		2.500.000.000		2.500.000.000					2.500.000.000
TOTALE CATEGORIA 14		630.932.674.000	71.758.450.000		702.691.124.000	672.032.168.331	27.292.706.021	699.374.874.352	11.754.324.086	15.120.573.734
TOTALE ENTRATE IN CONTO CAPITALE		744.932.674.000	71.958.450.000		816.891.124.000	781.169.905.361	27.292.706.021	808.462.611.382	13.692.061.116	22.120.573.734
		744.932.674.000	71.958.450.000		816.891.124.000	781.169.905.361	27.292.706.021	808.462.611.382	13.692.061.116	22.120.573.734

XII LEGISLATURA — DISEGNI DI LEGGE E RELAZIONI — DOCUMENTI

BILANCIO CONSUNTIVO 1989 - FONDO DI PREVIDENZA E CREDITO PER I DIPENDENTI CIVILI E MILITARI DELLO STATO E PER I LORO SUPERSTITI

TIRATE 8

COD.	DENOMINAZIONE	GESTIONE DI COMPETENZA						DIFFERENZE	
		PREVISIONI		SOMME ACCERTATE		RISPETTO ALLE PREVISIONI		IN PIU'	IN MENO
		INIZIALI	VARIAZIONI AUMENTO DIMINUIZIONE	DEFINITIVE	RISCOSE	DA RISCOUTERE	TOTALI		
	TITOLO 7 - PARTITE DI GIRO								
	CATEGORIA 22 - PARTITE DI GIRO								
2201	RITENUTE ERARIALI	150.000.000.000		150.000.000.000	152.155.677.957		152.155.677.957	2.155.677.957	
2202	RITENUTE E CONTRIBUTI SU COMPETENZE AL PERSONALE	19.240.000.000	6.760.000.000	26.000.000.000	25.075.522.474		25.075.522.474		924.477.526
2203	RITENUTE PER ASSISTENZA SANITARIA AI TITOLARI DI ASSEGNI VITALIZI								
2205	CREDITI DELLE TESORERIE PROVINCIALI	300.000.000.000		300.000.000.000	472.518.282.665		472.518.282.665	172.518.282.665	
2206	PARTITE DI GIRO IN CONTO SOSPESO	600.000.000		600.000.000	176.114.891.010	32.566.355.071	208.681.246.081	1208.081.246.081	
2207	INTERESSI SU TITOLI DEL FONDO ELARGIZIONE ORFANI	600		600	500		500		100
2208	INDENNITA' INTEGRATIVA SPECIALE AL PERSONALE IN QUIESCENZA EX GESTIONE ASSISTENZA SANITARIA	20.600.000.000		20.600.000.000	20.893.866.800		20.893.866.800	293.866.800	
	TOTALE CATEGORIA 22	490.440.000.600	6.760.000.000	497.200.000.600	825.864.374.606	53.460.221.871	879.324.596.477	383.049.073.503	924.477.526
	TOTALE TITOLO 7	490.440.000.600	6.760.000.000	497.200.000.600	825.864.374.606	53.460.221.871	879.324.596.477	383.049.073.503	924.477.526
	TOTALE GENERALE ENTRATE	4.101.135.477.600	416.717.450.000	4.516.052.638.600	4.104.866.354.199	805.285.530.782	4.910.151.884.981	434.268.911.138	40.169.664.757
	AVANZO DI AMMINISTRAZIONE	200.022.435.601	957.071.110.440	1.157.093.546.041			401.333.078.570		755.760.467.471
	FONDO DI CASSA								
	TOTALE A PAREGGIO	4.301.157.913.201	1.373.788.560.440	5.673.146.184.641	4.104.866.354.199	805.285.530.782	5.311.484.963.551	434.268.911.138	795.930.132.228

XII LEGISLATURA — DISEGNI DI LEGGE E RELAZIONI — DOCUMENTI

BILANCIO CONSUNTIVO 1989 - FONDO DI PREVIDENZA E CREDITO PER I DIPENDENTI CIVILI E MILITARI DELLO STATO E PER I LORO SUPERSTITI

CITE 1

COD.	DESCRIZIONE	GESTIONE DI COMPETENZA										DIFFERENZE	
		PREVISIONI					SOMME IMPEGNATE					RISPETTO ALLE PREVISIONI	
		INIZIALI	IN AUMENTO	PARIAZIONI	DEFINITIVE	PAGATE	RIRASTE DA PAGARE	TOTALI	IN PIU'	IN MENO			
0101	TITOLO 1 - SPESE CORRENTI CATEGORIA 1 - SPESE PER GLI ORGANI DELL'ENTE COMPENSO AGLI ORGANI DI AMMINISTRAZIONE	107.600.000	13.000.000		120.600.000	84.682.682		84.682.682	X		35.917.318		
0102	TATTAMENTO DI MISSIONE AGLI ORGANI DI AMMINISTRAZIONE	53.800.000	21.000.000		74.800.000	46.930.353		46.930.353	X		23.375.087		
0103	COMPENSI AI COMPONENTI IL COLLEGIO DEI SINDACI	26.000.000	11.000.000		37.000.000	24.606.400		24.606.400	X		12.393.600		
0104	TATTAMENTO DI MISSIONE AI COMPONENTI IL COLLEGIO DEI SINDACI	22.000.000	9.000.000		31.000.000						31.000.000		
	TOTALE CATEGORIA 1	209.400.000	54.000.000		263.400.000	156.219.435		156.219.435		4.494.560	102.686.005		
0201	CATEGORIA 2 - ONERI PER IL PERSONALE IN ATTIVITA' DI SERVIZIO	42.386.000.000	3.320.896.000		45.706.896.000	39.312.116.362		39.312.116.362		3.222.908.294	3.171.871.344		
0202	COMPENSI PER LAVORO STRAORDI- NARIO	6.560.000.000	1.486.109.000		8.046.109.000	4.391.280.166		4.391.280.166		1.265.940.575	2.388.888.259		
0203	INDENNITA' E RIMBORSO SPESE DI TRASPORTO PER MISSIONI E TRASFERIMENTI	1.160.000.000	320.000.000		1.480.000.000	942.898.406		942.898.406		102.653.280	434.248.312		
0204	ONERI PREVIDENZIALI E ASSI- STENZIALI A CARICO DELL'ENTE	15.356.500.000	2.365.578.000		17.722.078.000	14.466.553.275		14.466.553.275		1.750.000.000	1.505.524.725		
0205	CORSI PER IL PERSONALE, PAR- TECIPAZIONE ALLE SPESE PER CORSI IMPOSTI DA ENTI, ISTI- TUTI E AMMINISTRAZIONI VARIE	600.000.000		400.000.000	200.000.000	12.156.000		12.156.000		82.359.900	105.482.100		
	TOTALE			400.000.000	200.000.000	12.156.000		12.156.000		82.359.900	105.482.100		

XII LEGISLATURA — DISEGNI DI LEGGE E RELAZIONI — DOCUMENTI

BILANCIO CONSUNTIVO 1989 - FONDO DI PREVIDENZA E CREDITO PER I DIPENDENTI CIVILI E MILITARI DELLO STATO E PER I LORO SUPERSTITI

CIE 2

COD.	DENOMINAZIONE	GESTIONE DI COMPETENZA						DIFFERENZE	
		PREVISIONI		SOMME IMPEGNATE		RISPETTO ALLE PREVISIONI		IN PIU'	IN MENO
		INIZIALI	IN AUMENTO	DEFINITIVE	PAGATE	RIHASTE DA PAGARE	TOTALI		
			IN DIMINUIZIONE						
0206	INDENNITA' DI RISERVO PER MANGIOGGIO VALORI CASSA E MECCANOGRAFICA	2.800.000		2.800.000	1.073.171		1.073.171		1.726.829
0207	QUOTE ONORARI DI PERTINENZA DEL PERSONALE RUOLO LEGALE								
0208	ONERI PER VALORI CAPITALI A COPERTURA DEI BENEFICI PENSIONISTICI A CARICO DELL'IMPS FONDO PENSIONE LAVORATORI DIPENDENTI DERIVANTI DALL'APPLICAZIONI DELLE LEGGI 336/70 E 824/71 AL PERSONALE DELL'ENTE (QUOTA DI ESERCIZIO)	100.000.000		100.000.000	333.770.073		333.770.073		
0209	ONERI PER VALORI CAPITALI A COPERTURA DEI BENEFICI PENSIONISTICI A CARICO DEL FONDO DI PREVIDENZA IMPIEGATI DERIVANTI DALL'APPLICAZIONE DELLE LEGGI 336/70 E 824/71 AL PERSONALE DELL'ENTE (QUOTA DI ESERCIZIO)								
0210	ONERI PER VALORI CAPITALI A COPERTURA DEI BENEFICI PENSIONISTICI A CARICO DEL FONDO DI PREVIDENZA IMPIEGATI DERIVANTI DALL'APPLICAZIONE DELL'ART. 17/5 DEL REGOLAMENTO SUL TRATTAMENTO PENSIONISTICO AL PERSONALE DELL'ENTE (QUOTA DI ESERCIZIO)								
10211	ESTIPENDI ED ALTRI ASSEGNI AI PORTIERI	1.016.000.000	20.000.000	1.036.000.000	641.742.100	460.995	642.203.095		393.796.905

XII LEGISLATURA — DISEGNI DI LEGGE E RELAZIONI — DOCUMENTI

BILANCIO CONSUNTIVO 1969 - FONDO DI PREVIDENZA E CREDITO PER I DIPENDENTI CIVILI E MILITARI DELLO STATO E PER I LORO SUPERSTITI

SCITE 4

C A P I T O L O	G E S T I O N E D I C O M P E T E N Z A										D I F F E R E N Z E	
	P R E V I S I O N I					S O M M E I M P E G G A T E					R I S P E T T O A L L E P R E V I S I O N I	
	INIZIALI	IN AUMENTO	IN DIMINUIZIONE	DEFINITIVE	PAGATE	DA PAGARE	RESIDUE	TOTALI	IN PIU'	IN MENO		
10410	4.626.600.000	25.000.000		4.651.600.000	2.864.458.328	442.881.523	3.307.349.851		1.344.250.149			
10411	250.000.000	350.000.000		600.000.000	336.884.347	7.074.480	343.958.827		256.041.173			
10412	177.000.000			177.000.000	86.117.346	14.088.534	102.205.880		74.794.120			
10413	4.570.000.000			4.570.000.000	3.235.516.076	994.618.003	4.230.134.079		339.865.921			
10414	100.100.000			100.100.000	58.001.258	4.006.301	62.007.559		38.092.441			
10416	900.000.000	618.000.000		1.518.000.000	964.854.821	92.484.803	1.057.339.624		480.660.376			
10417	1.679.000.000	655.000.000		2.334.000.000	1.152.519.272	327.857.821	1.480.377.093		853.622.907			
10418	900.000.000	209.000.000		1.100.000.000	700.065.908	158.700.730	858.766.638		241.233.362			
10419	200.000.000			200.000.000	2.179.190	391.510	2.570.700		197.429.300			
10420	113.300.000			113.300.000	4.880.800	15.887.925	20.768.725		92.531.275			
10422	650.000.000			650.000.000	122.793.000	94.442.400	217.235.400		632.766.600			
10423	10.000.000			10.000.000	5.455.220		5.455.220		4.544.780			

XII LEGISLATURA — DISEGNI DI LEGGE E RELAZIONI — DOCUMENTI

BILANCIO CONSUNTIVO 1989 - FONDO DI PREVIDENZA E CREDITO PER I DIPENDENTI CIVILI E MILITARI DELLO STATO E PER I LORO SUPERSTITI

CITE 5

OD.	DENOMINAZIONE	GESTIONE DI COMPETENZA										DIFFERENZE		
		PREVISIONI					SOMME IMPEGGATE					IN PIU'	IN MENO	
		INIZIALI	IN AUMENTO	IN DIMINUIZIONE	DEFINITIVE	PAGATE	RIMASTE DA PAGARE	TOTALI	IN PIU'	IN MENO				
0424	SPESE PER SERVIZIO BANCARIO	154.000.000	96.000.000		250.000.000	247.279.800	2.720.200	250.000.000						
0425	MATERIALE DI CONSUMO	400.000.000	163.000.000		563.000.000	260.165.649	134.306.275	394.471.924						188.528.076
0426	NOLEGGIO APPARECCHIATURE	250.000.000	250.000.000		500.000.000	42.933.686	78.872.260	121.805.946						378.194.054
0427	DIVERSE	237.600.000	30.000.000		267.600.000	26.864.022	8.922.734	37.785.756						229.813.244
0428	SPESE DI SUSSISTENZA	1.680.000.000			1.680.000.000	1.477.584.789	106.454.520	1.584.039.309						95.960.691
0429	SPESE PER VESTIARIO ED IGIENE	132.000.000			132.000.000	45.013.017	4.677.271	49.690.288						82.309.712
0430	SPESE PER ISTRUZIONE ED EDUCAZIONE	270.000.000	10.000.000		280.000.000	178.631.769	5.569.430	184.401.199						95.598.801
0431	ASSISTENZA RELIGIOSA CASA DI RIPOSO	12.520.000			12.520.000	5.945.260		5.945.260						6.574.740
0432	SPESE DI RAPPRESENTANZA	7.000.000			7.000.000	2.314.500		2.314.500						4.685.500
0433	ACQUISTO QUOTIDIANI, RIVISTE, ABBONAMENTO SERVIZIO RITAGLI		4.000.000		4.000.000									
	STAMPA	11.000.000			15.000.000	8.030.800	827.200	8.858.000						6.142.000
0434	SPESE PER ACCERTAMENTI SANITARI	98.900.000			98.900.000	57.138.469	562.630	57.701.099						41.198.901
0435	SPESE PER CURE, RICOVERI E PROTESI	39.200.000			39.200.000	34.212.665	314.450	34.527.115						4.672.885
0436	SPESE CONDONAMENTALI	262.500.000	162.500.000		100.000.000	91.715.825	5.820.020	97.535.845						2.464.155
0437	SPESE PERSONALE SANITARIO ESTERIO CONVENZIONI U.S.L.	247.000.000	300.000.000		547.000.000	145.067.000	45.835.091	190.902.091						355.087.909
0438	NOLEGGIO E PULIZIA-BIANCHERIA E SERVIZI VARI PER COMUNITA'	600.000.000			600.000.000	281.375.757	21.417.403	302.793.160						297.206.840

XII LEGISLATURA — DISEGNI DI LEGGE E RELAZIONI — DOCUMENTI

BILANCIO CONSUNTIVO 1989 — FONDO DI PREVIDENZA E CREDITO PER I DIPENDENTI CIVILI E MILITARI DELLO STATO E PER I LORO SUPERSTITI

CITE 6

CAPITOLO	GESTIONE DI COMPETENZA										DIFFERENZE			
	PREVISIONI					SOMME IMPEGNATE					RISPETTO ALLE PREVISIONI			
	INIZIALI	IN AUMENTO	IN DIMINUIZIONE	DEFINITIVE	PAGATE	RIMASIE DA PAGARE	TOTALI	IN PIU'	IN MENO					
0439 FONDO EDILIZIO LEGGI 146 23/4/1985	500.000.000			500.000.000									500.000.000	
10440 PUBBLICITA'	150.000.000	130.000.000		280.000.000	151.475.350	24.078.000	175.553.350						104.446.650	
10441 SPESE ATTIVITA' RICREATIVE OSPITI CASA SOGGIORNO		20.000.000		20.000.000	9.482.850	637.500	10.120.350						9.879.650	
10442 SPESE PER AMMINISTRAZIONE IMMOBILI DA REDDITO		1.000.000.000		1.000.000.000	539.989.973	1.904.000	541.873.973						458.126.027	
TOTALE CATEGORIA 4	42.000.720.000	8.639.090.000	162.500.000	50.477.310.000	23.818.684.742	9.527.852.515	33.346.537.257						17.130.772.743	
CATEGORIA 5 - SPESE PER PRE- STAZIONI ISTITUZIONALI														
10501 INDENNITA' DI BUONUSCITA	1.850.000.000.000			1.850.000.000.000	1.543.800.250.745	306.192.509.171	11.869.982.759.916						7.240.084	
10503 ASSEGNI VITALIZI FONDO DI PREVIDENZA	40.000.000			40.000.000	6.209.903		6.209.903						33.790.097	
10506 BORSE DI STUDIO	15.650.950.000			15.650.950.000	10.760.996.000	4.672.000.000	15.432.996.000						217.954.000	
10507 ASSISTENZA CLINICA (COLONIE CONVENZIONATE)														
10508 RETTE E SPESE ACCESSORIE RI- COVERI OSPEDALI IN CONVITTI CONVENZIONATI	20.000.000			20.000.000	16.610.401		16.610.401						3.389.599	
10509 INDENNITA' BUONUSCITA (13° MENSILITA')														
TOTALE CATEGORIA 5	1.865.710.950.000			1.865.710.950.000	1.554.584.067.049	310.864.509.171	11.865.446.576.220						262.373.780	

XII LEGISLATURA — DISEGNI DI LEGGE E RELAZIONI — DOCUMENTI

BILANCIO CONSUNTIVO 1989 - FONDO DI PREVIDENZA E CREDITO PER I DIPENDENTI CIVILI E MILITARI DELLO STATO E PER I LORO SUPERSTITI

SCITE 7

CAPITOLO	GESTIONE DI COMPETENZA										DIFFERENZE	
	PREVISIONI		DEFINITIVE		SOMME IMPEGNATE		RISPARMIO		RISPETTO ALLE PREVISIONI		IN PIU'	IN MENO
	INIZIALI	IN AUMENTO	IN DIMINUZIONE	PAGATE	RIMASTE DA PAGARE	TOTALI	TOTALI	IN MENO				
0600	CATEGORIA 6 - TRASFERIMENTI PASSIVI											
10601	CONTRIBUTI A FAVORE DI ISTITUTI DI PATRONATO E ASSISTENZA SOCIALE	9.720.000.000	810.000.000	8.910.000.000		9.748.588.582	9.748.588.582	838.588.582				
10602	SUSSIDI AL PERSONALE DIPENDENTE (ART. 59)	136.513.000	62.487.000	199.000.000	109.578.000							89.422.000
0603	EQUO INDENNIZZO AL PERSONALE PER LA PERDITA DELL'INTEGRITA' FISICA SUBITA PER INFERMITA' CONTRAITA PER CAUSA DI SERVIZIO, RIMBORSO SPESE DI CURA	900.000.000	700.000.000	200.000.000	2.660.500							197.339.500
0604	RIPIANAMENTO DEFICIT TECNICO FONDO PREVIDENZA PERSONALE ENPAS (QUOTA A CARICO DELLA GESTIONE PREVIDENZA)											
0605	BORSE DI STUDIO AI FIGLI DEI DIPENDENTI (ART. 59)	221.500.000	14.680.000	206.820.000	111.450.000	70.050.000	181.500.000					25.320.000
0606	CONTRIBUTI A FAVORE DI ATTIVITA' CULTURALI, RICREATIVE E CON FIANLITA' SOCIALI (ART. 59)	122.367.000	7.633.000	130.000.000	103.889.940	20.000.000	123.889.940					6.110.060
0608	RISERVE MATEMATICHE, ASSEGNI VITALIZI DA TRASFERIRE ALL'INAPSI AI SENSI DELL'ART. 6 DELLA LEGGE 29/4/76, n. 177 (D.M. 26 GENNAIO 1982)	50.000.000		50.000.000								50.000.000
0610	INDENNITA' PERSONALE DELLA ZECCA LEGGE 15/4/1978	50.000.000		50.000.000	79.949.012		79.949.012				29.949.012	

XII LEGISLATURA — DISEGNI DI LEGGE E RELAZIONI — DOCUMENTI

BILANCIO CONSUNTIVO 1989 — FONDO DI PREVIDENZA E CREDITO PER I DIPENDENTI CIVILI E MILITARI DELLO STATO E PER I LORO SUPERSTITI

CITE 8

C A P I T O L O	G E S T I O N E D I C O M P E T E N Z A										D I F F E R E N Z E	
	D E N O M I N A Z I O N E	P R E V I S I O N I				S O M M E I M P E G N A T E				R I S P E T T O A L L E P R E V I S I O N I		I N M E M O
		INIZIALI	IN AUMENTO	IN DIMINUZIONE	DEFINITIVE	PAGATE	RIMASTE DA PAGARE	TOTALI	IN PIU'	IN MENO		
0611	INDEBITATA BUONSCITA DA CORRISPONDERE AI SENSI D.P.R. 761/1979	1.200.000.000			1.200.000.000	365.144.543		365.144.543				836.855.457
	TOTALE CATEGORIA 6	12.500.380.000	70.120.000	1.524.680.000	10.945.820.000	772.671.995	9.838.538.582	10.611.310.577				1.203.047.017
0701	CATEGORIA 7 - ONERI FINANZIARI INTERESSI PASSIVI SU MUTUI CASSA OO. PP.	127.000.000			127.000.000	122.114.580		122.114.580				4.885.420
0702	INTERESSI PASSIVI DIVERSI	500.000	200.000.000		200.500.000	27.376.273	20.536.302	47.812.575				152.687.425
	TOTALE CATEGORIA 7	127.500.000	200.000.000		327.500.000	149.490.853	20.436.302	169.927.155				157.572.845
0801	CATEGORIA 8 - ONERI TRIBUTARI IMPOSTE, TASSE E TRIBUTI VARI	32.100.000.000			32.100.000.000	26.711.818.349	8.459.525.753	35.171.344.102				3.077.344.102
	TOTALE CATEGORIA 8	32.100.000.000			32.100.000.000	26.711.818.349	8.459.525.753	35.171.344.102				3.077.344.102
0901	CATEGORIA 9 - POSTE COMPENSATIVE E CORRETTIVE DI ENTRATE CORRENTI RESTITUZIONE E RIMBORSI DIVERSI	500.000.000	500.000.000		1.000.000.000	1.089.774.497		1.089.774.497				89.774.497
0902	RESTITUZIONE INTERESSI SU MUTUI AL PERSONALE DIPENDENTE (ART. 59 D.P.R. 509/79)	5.000.000			5.000.000							5.000.000
	TOTALE CATEGORIA 9	505.000.000	500.000.000		1.005.000.000	1.089.774.497		1.089.774.497				5.000.000

XII LEGISLATURA — DISEGNI DI LEGGE E RELAZIONI — DOCUMENTI

BILANCIO CONSUNTIVO 1989 - FONDO DI PREVIDENZA E CREDITO PER I DIPENDENTI CIVILI E MILITARI DELLO STATO E PER I LORO SUPERSTITI

SEITE 9

COD.	DEMONIMAZIONE	GESTIONE DI COMPETENZA										DIFFERENZE				
		PREVISIONI					SOMME IMPEGNATE					RISPETTO ALLE PREVISIONI				
		INIZIALI	IN AUMENTO	IN DIMINUIZIONE	DEFINITIVE	PAGATE	RIMASTE DA PAGARE	TOTALI	IN PIU'	IN MENO						
	CATEGORIA 10 - SPESE NON CLASSIFICABILI IN ALTRE VOCI															
11001	SPESE PER LITI, RISARCIMENTI ED ACCESSORI	500.000.000	2.500.000.000		3.000.000.000	2.420.428.425	380.200	2.420.808.625							579.191.375	
11002	ABBONNI PICCOLI PRESTITI PER INVALIDITA' O MORTE DEI BENEFICIARI	100.000.000			100.000.000	77.654.935		77.654.935							22.345.065	
11003	FONDO DI RISERVA	43.596.000.000		38.596.000.000	5.000.000.000										5.000.000.000	
11004	MEDAGLIE DI PRESENZA AI PARTECIPANTI AGLI ORGANI COLLEGIATI E COMMISSIONI	100.000.000	32.000.000		132.000.000	48.669.000	912.000	49.581.000							82.419.000	
11005	ONERI DERIVANTI DA ESTRAZIONI E RIMBORSI TITOLI	44.296.000.000	5.532.000.000	38.596.000.000	11.232.000.000	5.279.867.160	1.292.200	5.281.159.360							266.885.200	
	TOTALE CATEGORIA 10	2.069.931.250.000	22.507.793.000	40.683.180.000	2.051.755.863.000	1.678.696.326.751	345.141.272.127	2.023.837.598.378							32.813.831.504	
	TOTALE TITOLO 1	2.069.931.250.000	22.507.793.000	40.683.180.000	2.051.755.863.000	1.678.696.326.751	345.141.272.127	2.023.837.598.378							32.813.831.504	
	TOTALE SPESE CORRENTI															
	TITOLO 2 - SPESE IN CONTO CAPITALE															
	CATEGORIA 11 - ACQUISIZIONE BENI DI USO DUREVOLE ED OPERE IMMOBILIARI	511.120.000.000	841.228.200.000		1.352.348.200.000	366.495.265.363	585.806.964.466	952.102.229.829							400.245.970.171	
21101	ACQUISTO IMMOBILI															
21102	ACQUISTO IMPIANTI IMMOBILIARI	2.000.000.000			2.000.000.000										2.000.000.000	
21103	RICOSTRUZIONI, RIPRISTINI, TRASFORMAZIONI DI IMMOBILI	3.500.000.000			3.500.000.000	495.367.640	56.383.000	551.750.640							2.948.249.360	
	TOTALE CATEGORIA 11	516.620.000.000	841.228.200.000		1.357.848.200.000	366.990.633.003	585.663.347.466	952.653.980.469							405.194.219.531	

XII LEGISLATURA — DISEGNI DI LEGGE E RELAZIONI — DOCUMENTI

BILANCIO CONSUNTIVO 1989 - FONDO DI PREVIDENZA E CREDITO PER I DIPENDENTI CIVILI E MILITARI DELLO STATO E PER I LORO SUPERSTITI

CITE 10

COD.	DE DENOMINAZIONE	GESTIONE DI COMPETENZA						DIFFERENZE		
		PREVISIONI			SOMME IMPEGNATE			RISPETTO ALLE PREVISIONI		
		INIZIALI	IN AUMENTO	IN DIMINUIZIONE	DEFINITIVE	PAGATE	DA PAGARE	TOTALI	IN PIU'	IN MENO
	CATEGORIA 12 - ACQUISIZIONE DI IMMOBILIZZAZIONI TECNICHE				150.000.000	83.252.520		83.252.520		66.747.480
21201	ACQUISTO AUTOMEZZI	150.000.000			150.000.000	83.252.520		83.252.520		66.747.480
21204	ACQUISTO IMPIANTI, ATTREZZATURE E MACCHINARI	1.000.000.000			1.000.000.000	75.858.584	290.150.586	366.009.170		633.990.830
21205	IRIPRISTINI, TRASFORMAZIONI, MANUTENZIONI STRAORDINARI DI IMPIANTI, ATTREZZATURE E MACCHINARI	2.500.000.000			2.500.000.000	253.506.545	420.989.890	674.496.435		1.825.503.565
21206	ACQUISTO MOBILI E MACCHINE	13.000.000.000			13.000.000.000	367.930.375	929.288.678	1.297.219.053		11.702.780.947
21207	ACQUISTO APPARECCHIATURE PER L'ELABORAZIONE AUTOMATICA DEI DATI	1.000.000.000			1.000.000.000		91.877.615	91.877.615		908.122.385
	TOTALE CATEGORIA 12	17.650.000.000			17.650.000.000	780.548.024	1.732.306.769	2.512.854.793		15.137.145.207
	CATEGORIA 13 - PARTECIPAZIONE E ACQUISTO DI VALORI MOBILIARI									
21301	INVESTIMENTI MOBILIARI PER L'EDILIZIA SOVVENZIONATA E AGEVOLATA	P.M.			P.M.					
21302	ACQUISTO TITOLI EMESSI E GARANTITI DALLO STATO	324.080.000.000	100.532.800.000		424.612.800.000	423.937.332.500		423.937.332.500		675.467.500
	TOTALE CATEGORIA 13	324.080.000.000	100.532.800.000		424.612.800.000	423.937.332.500		423.937.332.500		675.467.500

XII LEGISLATURA — DISEGNI DI LEGGE E RELAZIONI — DOCUMENTI

BILANCIO CONSUNTIVO 1989 — FONDO DI PREVIDENZA E CREDITO PER I DIPENDENTI CIVILI E MILITARI DELLO STATO E PER I LORO SUPERSTITI

USCITE 11

CAPITULO		GESTIONE DI COMPETENZA						DIFFERENZE	
COD.	DENOMINAZIONE	PREVISIONI		SOMME IMPEGRATE		RISPETTO ALLE PREVISIONI		IN PIU'	IN MENO
		INIZIALI	VARIAZIONI IN AUMENTO IN DIMINUIZIONE	PAGATE	RIMASTE DA PAGARE	TOTALI			
21401	CATEGORIA 14 - CONCESSIONI DI CREDITI ED ANTICIPAZIONI CONCESSIONE PICCOLI PRESTITI	250.000.000.000		249.964.500.000		249.964.500.000			35.500.000
21402	CONCESSIONE PRESTITI PLURIENNALI	540.000.000.000	155.000.000.000	677.050.771.000	17.849.497.000	694.900.268.000			99.732.000
21403	QUOTA DI COMPETENZA DELLA TRATTIENUTA PER INTERESSI, SPESE DI AMMINISTRAZIONE, ABBUONI SU PICCOLI PRESTITI IN CORSO DI AMMORTAMENTO	14.266.000.000		13.500.163.652		13.500.163.652			765.836.348
21404	INTERESSI MATURATI SU PRESTITI PLURIENNALI	63.771.000.000		58.651.673.992		58.651.673.992			5.119.326.008
21405	QUOTA DI COMPETENZA DELLA TRATTIENUTA PER SPESE DI AMMINISTRAZIONE SU PRESTITI PLURIENNALI	1.300.000.000		1.438.647.174		1.438.647.174		138.647.174	
21406	INSOLVENZE MUTUI PLURIENNALI CONCESSI DIRETTAMENTE DALL'ERIE	900.000.000		6.128.115	102.058.247	108.186.362			791.813.638
21407	INSOLVENZE MUTUI PLURIENNALI CONCESSI DA ISTITUTI DI CREDITO CON GARANZIA DELL'ERIE	50.000.000		50.000.000		50.000.000			50.000.000
21408	RIMBORSO CONTRIBUTO 0,50 CREDITO	200.000.000	60.000.000	236.520.913		236.520.913			23.479.087
21409	CONCESSIONE PRESTITI AL PERSONALE DIPENDENTE A) ANNUALI B) BIENNALI C) QUENQUENALI D) DECENNALI	2.976.000.000		1.876.556.465	3.080.670	1.879.637.135			1.096.362.865

XII LEGISLATURA — DISEGNI DI LEGGE E RELAZIONI — DOCUMENTI

BILANCIO CONSUNTIVO 1989 - FONDO DI PREVIDENZA E CREDITO PER I DIPENDENTI CIVILI E MILITARI DELLO STATO E PER I LORO SUPERSTITI

SCITE 12

COD.	DENOMINAZIONE	PREVISIONI				GESTIONE DI COMPETENZA			DIFFERENZE	
		INIZIALI	VARIAZIONI		DEFINITIVE	PAGATE	RIMASTE DA PAGARE	TOTALI	IN PIU'	IN MENO
			IN AUMENTO	IN DIMINUIZIONE						
21411	IMBORSO RATE PRESTITI ANNUALI VERSATE IN PIU'	500.000.000	500.000.000		1.000.000.000	760.064.052		760.064.052		239.935.948
21412	IMBORSO RATE PRESTITI PLURIENNALI VERSATE IN PIU'	1.500.000.000			1.500.000.000	1.440.770.045		1.440.770.045		59.229.955
21413	INSOLVENZA MUTUI CONCESSI AL PERSONALE DIPENDENTE	60.000.000			60.000.000	9.708.060	43	9.708.103		50.291.897
21414	IMBORSO RATE PRESTITI AL PERSONALE VERSATE IN PIU'	2.000.000			2.000.000					2.000.000
21415	MUTUI EDILIZI CONCESSI AL PERSONALE DIPENDENTE (ART. 59 D.P.R. 509/1979)	2.500.000.000			2.500.000.000	452.225.000		479.731.000		2.020.269.000
21416	STORNO INTERESSI PICCOLI PRESTITI RESTITUITI	5.000.000			5.000.000					5.000.000
21417	INSOLVENZE PRESTITI CONCESSI AL PERSONALE DIPENDENTE DA ISTITUTI DI CREDITO CON GARANZIA DELL'ENTE	5.000.000			5.000.000					5.000.000
21440	IMBORSO E STORNO INTERESSI PRESTITI PLURIENNALI	500.144.000	799.855.000		1.300.000.000	1.146.956.831	40.215.160	1.187.171.991		112.828.009
21441	IMBORSO E STORNO FONDO GARANZIA PRESTITI PLURIENNALI	60.000.000	110.000.000		170.000.000	185.941.050	4.025.794	189.966.844		32.158
21442	IMBORSO FONDO GARANZIA SU PRESTITI AL PERSONALE RETRIBUITI	P.M.			P.M.					
21443	IMBORSO E STORNO FONDO GARANZIA MUTUI GARANTITI		10.000.000		10.000.000	247.868	106.075	353.943		9.846.057

XII LEGISLATURA — DISEGNI DI LEGGE E RELAZIONI — DOCUMENTI

BILANCIO CONSUNTIVO 1989 — FONDO DI PREVIDENZA E CREDITO PER I DIPENDENTI CIVILI E MILITARI DELLO STATO E PER I LORO SUPERSTITI

SICITE 13

CAPITOLO	GESTIONE DI COMPETENZA										DIFFERENZE	
	PREVISIONI					SOMME IMPEGNATE					RISPETTO ALLE PREVISIONI	
	INIZIALI	IN AUMENTO	IN DIMINUZIONE	DEFINITIVE	PAGATE	RIMASTE DA PAGARE	TOTALI	IN PIU'	IN MENO			
11444		10.000.000		10.000.000	3.625.540	70.500	3.696.040				6.303.960	
	878.595.144.000	156.489.856.000		1.035.085.000.000	1.006.704.499.757	18.026.559.489	1.024.731.059.246			138.647.174	10.492.587.928	
21501		950.000.000		4.500.000.000	4.279.708.356	944.716	4.280.653.072				219.346.928	
	3.550.000.000	950.000.000		4.500.000.000	4.279.708.356	944.716	4.280.653.072				219.346.928	
	1.740.495.144.000	1.099.200.856.000		2.839.696.000.000	1.802.692.721.640	605.423.158.440	2.408.115.880.080			138.647.174	431.718.767.094	
31601				207.000.000	206.888.616		206.888.616				111.384	
				207.000.000	206.888.616		206.888.616				111.384	
				207.000.000	206.888.616		206.888.616				111.384	
	1.740.702.144.000	1.099.200.856.000		2.839.903.000.000	1.802.899.610.256	605.423.158.440	2.408.322.768.696			138.647.174	431.718.878.478	

XII LEGISLATURA — DISEGNI DI LEGGE E RELAZIONI — DOCUMENTI

BILANCIO CONSUNTIVO 1988 - FONDO DI PREVIDENZA E CREDITO PER I DIPENDENTI CIVILI E MILITARI DELLO STATO E PER I LORO SUPERSTITI

SCITE 14

COD.	CAPITOLO DEMONIAZIONI	GESTIONE DI COMPETENZA						DIFFERENZE	
		PREVISIONI		SOMME IMPEGNATE		RISPELTO ALLE PREVISIONI IN PIU'	IN MENO		
		IN AUMENTO	IN DIMINUIZIONE	PAGATE	RIMASTE DA PAGARE			TOTALI	
INIZIALI		DEFINITIVE							
	TITOLO 4 - PARTITE DI GIRO (CATEG. 21 - PARTITE DI GIRO)								
2101	ATTIVITA' ERARIALI	150.000.000.000		150.000.000.000	133.987.399.154	18.168.278.803	152.155.677.957	2.155.677.957	924.477.626
2102	RITEGHE E CONTRIBUTI SU CON- PETENZE AL PERSONALE	19.240.000.000	6.760.000.000	26.000.000.000	22.539.516.667	2.536.005.807	25.075.522.474		
2103	RIEQUOVA ASSISTENZA SANITARIA AI TITOLARI DI ASSEgni VITA- LIZI								
2105	CREDITO DELLE TESORERIE PRO- VINCIALI	300.000.000.000		300.000.000.000		472.518.282.665	672.518.282.665	172.518.282.665	
2106	PARTITE IN CONTO SOSPESO	600.000.000		600.000.000	32.566.355.071	176.114.891.010	208.681.246.081	208.081.246.081	
2107	INTERESSI SU TITOLI DEL FONDO ELARGIZIONE ORGANI	600		600		500	500		100
2108	RIDONATA INTEGRATIVA SPE- CIALE AL PERSONALE IN QUIE- SCENZA EX GESTIONE ASSISTENZA SANITARIA	20.000.000.000		20.000.000.000	20.893.866.800		20.893.866.800	293.866.800	
	TOTALE CATEGORIA 21	490.440.000.600	6.760.000.000	497.200.000.600	209.987.137.602	669.337.458.785	879.324.596.477	383.049.073.503	924.477.626
	TOTALE TITOLO 4	490.440.000.600	6.760.000.000	497.200.000.600	209.987.137.602	669.337.458.785	879.324.596.477	383.049.073.503	924.477.626
	TOTALE GENERALE SPESE	4.301.073.394.600	1.128.468.649.000	40.683.180.000	3.691.583.074.199	1.619.901.889.352	5.311.484.963.551	388.083.287.559	465.457.187.608
	AVANZO FINANZIARIO	84.518.601	284.202.802.440	284.287.321.041					284.287.321.041
	AVANZO DI CASSA								
	TOTALE A PAREGGIO	4.301.157.913.201	1.412.671.451.440	40.683.180.000	3.673.146.184.641	1.619.901.889.352	5.311.484.963.551	388.083.287.559	749.744.508.649

XII LEGISLATURA — DISEGNI DI LEGGE E RELAZIONI — DOCUMENTI

FONDO DI PREVIDENZA PER I DIPENDENTI CIVILI E MILITARI DELLO STATO E PER I LORO SUPERSTITI
QUADRO RIASSUNTIVO PER L'ANNO FINANZIARIO 1989 - ENTRATE

TITOLO	ENTRATE CONTRIBUTIVE	COMPETENZA	C A S S A
CATEGORIA 1	ALIQUOTE CONTRIBUTIVE A CARICO DEL DATORE DI LAVORO E DEGLI ISCRITTI	2.897.999.828.847	2.691.417.876.836
TITOLO 2	TOTALE TITOLO 1	2.897.999.828.847	2.691.417.876.836
CATEGORIA 3	ENTRATE DERIVANTI DA TRASFERIMENTI CORRENTI		
	TRASFERIMENTI DA PARTE DELLO STATO	91.680.214.348	81.494.482.272
TITOLO 3	TOTALE TITOLO 2	91.680.214.348	81.494.482.272
	ALTRE ENTRATE		
CATEGORIA 8	REDDITI E PROVENTI PATRIMONIALI	229.202.095.898	226.097.055.605
CATEGORIA 9	POSTE CORRETTIVE E COMPENSATIVE DI SPESE CORRENTI	2.316.943.850	2.255.599.588
CATEGORIA 10	ENTRATE NON CLASSIFICABILI IN ALTRE VOCI	1.165.594.179	1.044.611.552
	TOTALE TITOLO 3	232.684.633.927	229.397.266.745
TITOLO 4	TOTALE ENTRATE CORRENTI	3.222.364.677.122	3.002.309.625.853
	ENTRATE PER ALIENAZIONE DI BENI PATRIMONIALI E RISCOSSIONE DI CREDITI		
CATEGORIA 11	ALIENAZIONE IMMOBILI E DIRITTI REALI		
CATEGORIA 13	REALIZZO DI VALORI MOBILIARI	109.137.737.030	109.137.737.030
CATEGORIA 14	RISCOSSIONI DI CREDITI	699.324.874.352	711.701.992.889
	TOTALE TITOLO 4	808.462.611.382	820.839.729.919
TITOLO 7	TOTALE ENTRATE IN CONTO CAPITALE	808.462.611.382	820.839.729.919
	PARTITE DI GIRO		
CATEGORIA 22	PARTITE DI GIRO	879.324.596.477	886.544.337.923
	TOTALE PARTITE DI GIRO	879.324.596.477	886.544.337.923
	TOTALI GENERALI ENTRATE	4.910.151.884.981	4.709.693.693.695
	AVANZO DI AMMINISTRAZIONE AL 31 DICEMBRE 1989		
	DISAVANZO FINANZIARIO	401.333.078.570	
	FONDO INIZIALE DI CASSA		
	DISAVANZO DI CASSA		
	TOTALE A PAREGGIO	5.311.484.963.551	4.709.693.693.695

XII LEGISLATURA — DISEGNI DI LEGGE E RELAZIONI — DOCUMENTI

FONDO DI PREVIDENZA PER I DIPENDENTI CIVILI E MILITARI DELLO STATO E PER I LORO SUPERSTITI
QUADRO RIASSUNTIVO PER L'ANNO FINANZIARIO 1989 — USCITE

TITOLO 1	SPESA CORRENTE	COMPETENZA	C A S S A
CATEGORIA 1	SPESA PER GLI ORGANI DELL'ENTE	160.713.995	158.170.795
CATEGORIA 2	ONERI PER IL PERSONALE IN SERVIZIO	66.526.114.599	62.421.740.097
CATEGORIA 3	ONERI PER IL PERSONALE IN QUIESCENZA	6.032.140.616	6.032.140.616
CATEGORIA 4	SPESA PER ACQUISTO DI BENI DI CONSUMO E SERVIZI	33.346.537.257	29.265.147.811
CATEGORIA 5	SPESA PER PRESTAZIONI ISTITUZIONALI	1.865.448.576.220	1.655.331.218.722
CATEGORIA 6	TRASFERIMENTI PASSIVI	10.611.310.577	8.680.323.220
CATEGORIA 7	ONERI FINANZIARI	169.927.155	149.490.853
CATEGORIA 8	ONERI TRIBUTARI	35.171.344.102	32.312.024.938
CATEGORIA 9	POSTE COMPENSATIVE E CORRETTIVE DI ENTRATE CORRENTI	1.089.774.497	1.089.774.497
CATEGORIA 10	SPESA NON CLASSIFICABILI IN ALTRE VOCI	5.281.159.360	5.293.236.077
	TOTALE TITOLO 1	2.023.837.598.378	1.800.733.267.626
	TOTALE SPESE CORRENTI	2.023.837.598.378	1.800.733.267.626
TITOLO 2	SPESA IN CONTO CAPITALE		
CATEGORIA 11	ACQUISIZIONE DI BENI DI USO DUREVOLE ED OPERE IMMOBILIARI	952.653.980.469	435.243.127.508
CATEGORIA 12	ACQUISIZIONE DI IMMOBILIZZAZIONI TECNICHE	2.512.854.793	2.158.935.439
CATEGORIA 13	ANTICIPAZIONI ED ACQUISTO VALORI MOBILIARI	423.937.332.500	434.470.932.500
CATEGORIA 14	CONCESSIONI DI CREDITI ED ANTICIPAZIONI	1.024.731.059.246	1.082.513.294.454
CATEGORIA 15	INDENNITA' DI BUONSCITA ED UNA TANTUM AL PERSONALE CESSATO DAL SERVIZIO	4.280.653.072	4.320.968.648
	TOTALE TITOLO 2	2.408.115.880.080	1.958.707.258.549
TITOLO 3	ESTINZIONE DI MUTUI ED ANTICIPAZIONI		
CATEGORIA 16	RIMBORSI DI MUTUI	206.888.616	206.888.616
	TOTALE TITOLO 3	206.888.616	206.888.616
	TOTALE SPESE IN CONTO CAPITALE	2.408.322.768.696	1.958.914.147.165
TITOLO 4	PARTITE DI GIRO		
CATEGORIA 21	PARTITE DI GIRO	879.324.596.477	940.723.305.408
	TOTALE TITOLO 4	879.324.596.477	940.723.305.408
	TOTALE GENERALE SPESE	5.311.484.963.551	4.700.370.720.199
	AVANZO DI AMMINISTRAZIONE DI COMPETENZA		
	AVANZO DI CASSA		9.322.973.496
	TOTALE A PAREGGIO	5.311.484.963.551	4.709.693.693.695

XII LEGISLATURA — DISEGNI DI LEGGE E RELAZIONI — DOCUMENTI

BILANCIO CONSUNTIVO 1989
FONDO DI PREVIDENZA E CREDITO PER I DIPENDENTI CIVILI E MILITARI DELLO STATO E PER I LORO SUPERSTITI
CONTO ECONOMICO

DESCRIZIONE	ESERCIZIO 1988	ESERCIZIO 1989	DIFFERENZE IN PIU'	DIFFERENZE IN MENO
PARTE PRIMA - ENTRATE FINANZIARIE CORRENTI				
CATEGORIA 1 - ENTRATE CONTRIBUTIVE	2.432.159.874.393	2.897.999.828.847	465.839.954.454	
CATEGORIA 2 - ENTRATE DERIVANTI DALLA VENDITA DI BENI E DALLA PRESTAZIONE DI SERVIZI	10.491.144.189	91.680.214.348	81.189.070.160	
CATEGORIA 3 - TRASFERIMENTI ATTIVI CORRENTI	175.256.139.562	229.202.095.898	53.945.956.336	
CATEGORIA 8 - REDDITI E PROVENTI PATRIMONIALI	2.455.276.912	2.316.943.850		138.333.062
CATEGORIA 9 - POSTE CORRETTIVE E COMPENSATIVE DI SPESE CORRENTI	3.297.527.871	1.165.594.179		2.131.933.692
CATEGORIA 10 - ENTRATE NON CLASSIFICABILI IN ALTRE VOCI				
TOTALE PARTE PRIMA (1)	2.623.659.962.926	3.222.364.677.122	600.974.980.950	2.270.266.754
PARTE SECONDA - COMPONENTI CHE NON DANNO LUOGO A MOVIMENTI FINANZIARI				
VARIAZIONI PATRIMONIALI STRAORDINARIE				
SOPRAVVIVENZE ATTIVE:				
RIACCERTAMENTO POSITIVO RESIDUI ATTIVI	201.692.521.179	31.909.667.853		169.782.853.326
INSUSSISTENZE DI PASSIVITA':				
RIACCERTAMENTO NEGATIVO RESIDUI PASSIVI	42.428.494.870	15.861.344.245		26.567.150.625
PRESTITI AL PERSONALE DIPENDENTE (ONERI A CARICO EMPAS ART. 59)	147.554.340	163.925.591	16.371.251	
RIVALUTAZIONE MOBILI E MACCHINE PER RIACCERTAMENTO SOMME DA RISCOUOTERE		570.000.000		570.000.000
RIVALUTAZIONE IMMOBILI		1.560.462.146		1.560.462.146
RIDETERMINAZIONE FONDO AMMORTAMENTO MOBILI				
TOTALE PARTE SECONDA (2)	244.268.570.389	50.065.399.835	2.146.833.397	196.350.003.951
TOTALE GENERALE (1 + 2)	2.867.928.533.315	3.272.430.076.957	603.121.814.347	198.620.270.705
TOTALE A PAREGGIO	2.867.928.533.315	3.272.430.076.957	603.121.814.347	198.620.270.705

XII LEGISLATURA — DISEGNI DI LEGGE E RELAZIONI — DOCUMENTI

BILANCIO CONSUNTIVO 1989
FONDO DI PREVIDENZA E CREDITO PER I DIPENDENTI CIVILI E MILITARI DELLO STATO E PER I LORO SUPERSTITI
CONTO ECONOMICO

DESCRIZIONE	ESERCIZIO 1988	ESERCIZIO 1989	DIFFERENZE IN PIU'	DIFFERENZE IN MENO
PARTE PRIMA - USCITE FINANZIARIE CORRENTI				
CATEGORIA 1 - SPESE PER GLI ORGANI DELL'ENIE	144.922.427	160.713.995	15.791.568	
CATEGORIA 2 - ONERI PER IL PERSONALE IN ATTIVITA' DI SERVIZIO	60.749.704.131	66.526.114.599	5.776.410.468	
CATEGORIA 3 - ONERI PER IL PERSONALE IN QUIESCENZA	5.217.150.716	6.032.140.616	814.989.900	
CATEGORIA 4 - SPESE PER L'ACQUISTO DI BENI DI CONSUMO E SERVIZI	26.514.345.793	33.346.537.257	6.832.191.464	
CATEGORIA 5 - SPESE PER PRESTAZIONI ISTITUZIONALI	1.511.651.632.460	1.865.448.576.220	353.796.943.760	
CATEGORIA 6 - TRASFERIMENTI PASSIVI	9.535.407.931	10.611.310.577	1.075.902.646	
CATEGORIA 7 - ONERI FINANZIARI	133.560.780	169.927.155	36.366.375	
CATEGORIA 8 - ONERI TRIBUTARI	27.571.589.424	35.171.344.102	7.599.754.678	
CATEGORIA 9 - POSTE CORRETTIVE E COMPENSATIVE DI ENTRATE CORRENTI	1.182.411.012	1.089.774.497		92.636.515
CATEGORIA 10 - SPESE NON CLASSIFICABILI IN ALTRE VOCI	2.376.258.893	5.281.159.360	2.904.900.467	
TOTALE PARTE PRIMA (1)	1.645.076.983.567	2.023.837.598.378	378.853.251.326	92.636.515
PARTE SECONDA - COMPONENTI CHE NON DANNO LUOGO A MOVIMENTI FINANZIARI				
a) AMMORTAMENTI E DEPERIMENTI				
IMPIANTI IMMOBILIARI	130.533.000	130.533.000		
AUTOMEZZI, MOBILI E MACCHINE	1.770.432.000	2.126.224.000	355.792.000	
b) QUOTE DELL'ESERCIZIO PER IL FONDO QUIESCENZA AL PERSONALE A RAPPORTO D'IMPIEGO	1.486.650.332	7.829.894.072	6.343.243.740	
c) VARIAZIONI PATRIMONIALI STRAORDINARIE				
SOPRAVVENIENZE PASSIVE:				
RIACCERTAMENTO POSITIVO RESIDUI PASSIVI		1	1	
INSUSSISTENZE ATTIVE:				
RIACCERTAMENTO NEGATIVO RESIDUI ATTIVI	342.092.055	575.968.784	233.876.729	
PRESTITI AL PERSONALE DIPENDENTE (ONERI A CARICO ENPAS ART. 59)	147.554.340	163.925.591	16.371.251	
SVALUTAZIONE SOMME DA PAGARE PER IMPIANTI, ATTREZZATURE	944.001	33.608.824	32.664.823	
SVALUTAZIONE SOMME DA PAGARE PER MOBILI, MACCHINE	2.890.910	2.275.324		615.586
SVALUTAZIONE SOMME DA PAGARE PER ACQUISTO IMMOBILI	37.913.400.000	9.687.612.852	163.032.700	28.225.787.148
SVALUTAZIONE MUTUI EDILIZI AL PERSONALE		163.032.700		
SVALUTAZIONE, RICOSTRUZIONE, TRASFERIMENTO IMMOBILI		348	348	
SVALUTAZIONE MOBILI E MACCHINE		1.560.462.146	1.560.462.146	
SVALUTAZIONE PRESTITI AI DIPENDENTI		2.034.309	2.034.309	
TOTALE PARTE SECONDA (2)	41.794.496.538	22.275.571.951	8.707.478.047	28.225.402.734
TOTALE GENERALE (1 + 2)	1.686.871.480.205	2.046.113.170.329	367.560.729.373	28.319.039.249
AVANZO ECONOMICO	1.181.057.053.110	1.226.316.908.628	45.259.853.518	
TOTALE A PAREGGIO	2.867.928.533.315	3.272.430.079.957	432.820.582.891	28.319.039.249

XII LEGISLATURA — DISEGNI DI LEGGE E RELAZIONI — DOCUMENTI

BILANCIO CONSUNTIVO 1989 — GESTIONE FONDO DI PREVIDENZA E CREDITO PER I DIPENDENTI CIVILI E MILITARI DELLO STATO E PER I LORO SUPERSTITI — SITUAZIONE PATRIMONIALE AL 31 DICEMBRE 1989

	P A S S I V I T A'		C O R R I S P O N D E N Z A		D I F F E R E N Z A	
	AL 1° GENNAIO 1989	AL 31 DICEMBRE 1989	IN PIU'	IN MENO		
DEBITI DI RICOGLIMENTO						
- DEBITORI DIVERSI	43.101.573	43.101.573				
- RESIDUI PASSIVI	1.046.931.960.261	1.644.234.859.389	595.252.899.108			
	1.049.025.061.854	1.644.277.960.962	595.252.899.108			
DEBITI BANCARI E FINANZIARI						
- CASSA DEPOSITI E PRESTITI C/ MUTUI	2.228.494.370	2.021.605.762				206.888.616
- ANTICIPAZIONI CREDITO	2.228.494.370	2.021.605.762				206.888.616
RIQUALEZE PASSIVE DI ESERCIZIO						
RISCONTI PASSIVI PER						
- INTERESSI NON MATURATI SU PRESTITI ANNUALI	9.807.151.583	10.885.319.651	14.498.331.720			13.500.163.652
- INTERESSI NON MATURATI SU PRESTITI PLURIENNALI	251.998.399.826	315.890.863.433	122.544.117.597			58.651.673.992
	261.885.551.411	326.776.163.084	137.042.449.317			72.151.837.644
FONDI DI ACCANTONAMENTO VARI						
- FONDO GARANZIA MUTUI DIRETTI	78.158.233.020	95.794.176.842	17.744.130.184			108.186.362
- FONDO GARANZIA MUTUI GARANTITI	3.764.480.281	3.791.538.863	27.050.582			
- FONDO SPESE DI AMMINISTRAZIONE PRESTITI PLURIENNALI	8.396.718.329	10.442.775.925	3.484.704.770			1.438.647.174
- FONDO CONTRIBUTO 0,50%	3.464.408.673	3.227.967.760				236.520.913
- FONDO GARANZIA PRESTITI PERSONALE DIPENDENTE (ART. 59)	294.564.272	335.158.175	50.298.697			9.704.794
- FONDO QUIESCENZA AL PERSONALE	39.498.831.000	43.056.072.000	7.837.894.072			4.280.653.072
	133.577.315.575	156.647.609.565	29.144.086.305			6.073.712.315
POSTE RETIFIC. DELL'ATTIVO						
- FONDO AMMORTAMENTO E DEPERIMENTO IMPIANTI IMMOBILIARI	1.614.068.756	1.744.601.756	130.533.000			
- FONDO AMMORTAMENTO E DEPERIMENTO MOBILI E AUTOMEZZI	7.515.294.742	8.081.056.596	2.126.224.000			1.560.462.146
	9.129.363.498	9.825.658.352	2.256.757.000			1.560.462.146
TOTALE PASSIVITA'	1.435.845.786.716	2.139.549.077.725	763.696.191.730			79.992.900.721
PATRIMONIO NETTO:						
- RISERVE TECNICHE	4.414.600.162.026	4.414.600.162.026				
- AVANZO ECONOMICO	4.414.600.162.026	1.226.316.906.628	1.226.316.906.628			
TOTALE	5.640.917.068.654	5.640.917.068.654	1.226.316.906.628			
TOTALE A PAREGGIO	5.870.445.948.742	7.780.466.146.379	1.990.013.089.358			79.992.900.721
CONTI D'ORDINE	1.700.816	1.701.316	500			

XII LEGISLATURA — DISEGNI DI LEGGE E RELAZIONI — DOCUMENTI

BILANCIO CONSUNTIVO 1989 — GESTIONE FONDO DI PREVIDENZA E CREDITO PER I DIPENDENTI CIVILI E MILITARI DELLO STATO E PER I LORO SUPERSTITI — SITUAZIONE PATRIMONIALE AL 31 DICEMBRE 1989

ATTIVITA'	C O N S I S T E N Z A		D I F F E	R E R Z A
	AL 1° GENNAIO 1989	AL 31 DICEMBRE 1989		
<u>DISPONIBILITA' LIQUIDE</u>				
- TESORO	1.243.150.559.322	967.956.405.573		275.194.153.749
- BANCHE	67.930.030.615	400.182.312.001	340.252.281.386	
- CONTI CORRENTI POSTALI	259.742.549.703	214.607.395.552		55.235.154.142
	1.560.923.139.640	1.560.146.113.136	340.252.281.386	336.929.307.890
<u>CREDITI DI REGOLAMENTO</u>				
- RESIDUI ATTIVI	625.252.366.662	357.044.257.037	231.791.690.355	
- CREDITI DIVERSI	2.400.000	2.400.000		
	625.254.766.662	857.046.657.037	231.791.890.355	
<u>CREDITI BANCARI E FINANZIARI</u>				
- ANTICIPAZIONI E MUTUI ATTIVI	239.398	239.398		
- PRESTITI ABBUONATI AI DIPENDENTI STATALI	170.468.130.757	187.677.925.077	269.904.500.000	232.754.705.680
- PRESTITI PLURIENNALI AI DIPENDENTI STATALI	1.660.198.098.001	2.072.350.548.656	694.900.268.000	302.747.817.425
- PRESTITI AL PERSONALE DIPENDENTE (ART. 59)	7.087.330.717	7.297.861.990	1.877.606.135	1.667.074.872
- MUTUI EDILIZI AL PERSONALE DIPENDENTE	6.581.891.486	6.661.977.876	316.698.300	236.611.910
	1.864.335.690.439	2.273.908.552.967	947.059.072.435	537.406.209.887
<u>INVESTIMENTI MOBILIARI</u>				
- TITOLI DI PROPRIETA'	1.166.011.556.001	1.500.811.151.471	423.937.332.500	109.137.737.030
- INVESTIMENTI MOBILIARI PER L'EDILIZIA SOVVENZIONATA	4.545.879	4.545.875		
	1.166.016.101.876	1.500.815.697.346	423.937.332.500	109.137.737.030
<u>IMMOBILI</u>				
- IMMOBILI	572.876.366.726	1.515.861.483.697	942.984.616.977	
- IMPIANTI IMMOBILIARI	2.610.660.526	2.610.650.526		
- RICOSTRUZIONE, REPRISTINI, TRASFORMAZIONI IMMOBILI	17.476.116.838	18.079.067.130	551.750.292	
	592.965.644.084	1.536.502.011.353	943.536.367.269	
<u>IMMOBILIZZAZIONI TECNICHE</u>				
- AUTOMEZZI	211.635.427	294.887.947	83.252.520	
- IMPIANTI ATTREZZATURE E RACCHIAMI	10.621.671.723	11.628.568.504	1.006.896.781	
- MOBILI E MACCHINE D'UFFICIO	7.457.820.302	7.192.301.885	1.294.943.729	1.560.462.146
- APPARECCHIATURE PER L'ELABORAZIONE DEI DATI	2.759.478.569	2.891.356.184	91.877.615	
	21.050.606.021	21.967.114.520	2.476.970.645	1.560.462.146
TOTALE ATTIVITA'	5.870.445.948.742	7.780.466.146.379	2.889.053.914.590	979.033.716.953
TOTALE A PASSIVO	5.870.445.948.742	7.780.466.146.379	2.889.053.914.590	979.033.716.953
CONTI D'ORDINE	1.700.816	1.701.316	500	

GESTIONE FONDO DI PREVIDENZA E CREDITO PER I DIPENDENTI CIVILI E MILITARI DELLO STATO E PER I LORO SUPERSTITI

BILANCIO CONSUNTIVO 1989 - SITUAZIONE AMMINISTRATIVA

CONSISTENZA DI CASSA INIZIO ESERCIZIO			1.580.823.139.640
RISCOSSIONI	(IN CONTO COMPETENZA	4.104.866.354.199	
	(IN CONTO RESIDUI	604.827.339.496	4.709.693.693.695
PAGAMENTI	(IN CONTO COMPETENZA	3.691.583.074.199	
	(IN CONTO RESIDUI	1.008.787.646.000	4.700.370.720.199
CONSISTENZA DI CASSA FINE ESERCIZIO			1.590.146.113.136
RESIDUI ATTIVI	(DEGLI ESERCIZI PRECEDENTI	51.758.726.255	
	(DELL'ESERCIZIO	805.285.530.782	857.044.257.037
RESIDUI PASSIVI	(DEGLI ESERCIZI PRECEDENTI	24.332.970.037	
	(DELL'ESERCIZIO	1.619.901.889.352	1.644.234.859.389
AVANZO DI AMMINISTRAZIONE ALLA FINE DELL'ESERCIZIO			802.955.510.784

XII LEGISLATURA — DISEGNI DI LEGGE E RELAZIONI — DOCUMENTI

BILANCIO CONSOLIDATO CONSUNTIVO 1989 - CLASSIFICAZIONE DELLE ENTRATE SECONDO L'ANALISI ECONOMICO FUNZIONALE						
DESCRIZIONE	GESTIONE ORDINARIA	CORVITTI	CASA DI SOGGIORNO	COLONIE	TOTALE	
TITOLO 1 - ENTRATE CONTRIBUTIVE						
CATEGORIA 1 - ALIQUOTE CONTRIBUTIVE	2.899.319.354,198				2.899.319.354,198	
TOTALE TITOLO 1	2.899.319.354,198				2.899.319.354,198	
TITOLO 2 - ENTRATE DERIVANTI DA TRASFERIMENTI CORRENTI						
CATEGORIA 3 - TRASFERIMENTI DA PARTE DELLO STATO	91.680.214,348				91.680.214,348	
TOTALE TITOLO 2	91.680.214,348				91.680.214,348	
TITOLO 3 - ALTRE ENTRATE						
CATEGORIA 7 - ENTRATE DERIVANTI DALLA VENDITA DI BENI E PRESTAZIONI DI SERVIZI						
CATEGORIA 8 - REDDITI E PROVENTI PATRIMONIALI	233.188.097,553		87.539,391		233.275.636,944	
CATEGORIA 9 - POSTE CORRETTIVE E COMPENSATIVE DI SPESE CORRENTI	4.484.669,965	8.723,402	20.547,149	125.782,778	4.639.923,314	
CATEGORIA 10 - ALTRE ENTRATE NON CLASSIFICABILI IN ALTRE VOCI	86.689,590		1.078.966,000		1.165.655,590	
TOTALE TITOLO 3	237.759.657,128	8.723,402	1.187.052,540	125.782,778	239.081.215,848	
TOTALE ENTRATE CORRENTI	3.228.759.225,674	8.723,402	1.187.052,540	125.782,778	3.230.080.784,394	
TITOLO 4 - ENTRATE PER ALIENAZIONE DI BENI E RISCOSSIONE DI CREDITI						
CATEGORIA 11 - ALIENAZIONE DI IMMOBILI E DIRITTI REALI						
CATEGORIA 12 - ALIENAZIONE DI IMMOBILIZZAZIONI TECNICHE						
CATEGORIA 13 - REALIZZO DI VALORI MOBILIARI	109.137.737,030				109.137.737,030	
CATEGORIA 14 - RISCOSSIONE DI CREDITI	699.484.768,754				699.484.768,754	
TOTALE TITOLO 4	808.622.505,784				808.622.505,784	
TOTALE ENTRATE IN CONTO CAPITALE	808.622.505,784				808.622.505,784	
TITOLO 7 - PARTITE DI GIRO						
CATEGORIA 22 - PARTITE DI GIRO	888.377.721,003				888.377.721,003	
TOTALE TITOLO 7	888.377.721,003				888.377.721,003	
TOTALE GENERALE ENTRATE	4.925.759.452,461	8.723,402	1.187.052,540	125.782,778	4.927.081.011,181	

XII LEGISLATURA — DISEGNI DI LEGGE E RELAZIONI — DOCUMENTI

BILANCIO CONSOLIDATO CONSUNTIVO 1989 - CLASSIFICAZIONE DELLE USCITE SECONDO L'ANALISI ECONOMICO FUNZIONALE						
DESCRIZIONE						
	GESTIONE ORDINARIA	CONVITTI	CASA DI SOGGIORNO	COLONIE	TOTALE	
TITOLO 1 - SPESE CORRENTI						
CATEGORIA 1 - SPESE PER GLI ORGANI DELL'ENTE	161.313.995				161.313.995	
CATEGORIA 2 - ONERI PER IL PERSONALE IN ATTIVITA' DI SERVIZIO	60.967.604.484	2.083.749.762	1.357.621.082	2.404.639.271	66.813.614.599	
CATEGORIA 3 - ONERI PER IL PERSONALE IN QUIESCENZA	6.072.140.616				6.072.140.616	
CATEGORIA 4 - SPESE PER ACQUISTO DI BENI DI CONSUMO E SERVIZI	28.353.288.609	453.257.129	2.352.806.152	2.271.624.562	33.430.986.452	
CATEGORIA 5 - SPESE PER PRESTAZIONI ISTITUZIONALI	1.870.705.571.620				1.870.705.571.620	
CATEGORIA 6 - TRASFERIMENTI PASSIVI	10.875.408.648	7.630.000			10.883.038.648	
CATEGORIA 7 - ONERI FINANZIARI	169.927.155				169.927.155	
CATEGORIA 8 - ONERI TRIBUTARI	35.021.628.475	100.914.168	40.658.416	41.154.554	35.204.355.613	
CATEGORIA 9 - POSTE COMPENSATIVE DI ENTRATE CORRENTI	1.092.872.212		900		1.092.873.112	
CATEGORIA 10 - SPESE NON CLASSIFICABILI IN ALTRE VOCI	5.281.159.360				5.281.159.360	
TOTALE TITOLO 1	2.018.700.925.174	2.645.551.059	3.751.086.550	4.717.418.387	2.029.814.981.170	
TOTALE SPESE CORRENTI	2.018.700.925.174	2.645.551.059	3.751.086.550	4.717.418.387	2.029.814.981.170	
TITOLO 2 - SPESE IN CONTO CAPITALE						
CATEGORIA 11 - ACQUISIZIONE DI BENI DI USO DUREVOLE E OPERE IMMOBILIARI	952.653.980.469				952.653.980.469	
CATEGORIA 12 - ACQUISIZIONE IMMOBILIZZAZIONI TECNICHE	2.512.854.793				2.512.854.793	
CATEGORIA 13 - INVESTIMENTI MOBILIARI PER L'EDILIZIA SOVVENZIONATA	423.937.332.500				423.937.332.500	
CATEGORIA 14 - CONCESSIONE DI CREDITI ED ANTICIPAZIONI	1.024.754.087.777				1.024.754.087.777	
CATEGORIA 15 - IMMOBILITA' DI ANZIANITA' E SIMILARI AL PERSONALE CESSATO DAL SERVIZIO	4.280.653.072				4.280.653.072	
TOTALE TITOLO 2	2.408.138.908.611				2.408.138.908.611	
TITOLO 3 - ESTINZIONE DI MUTUI ED ANTICIPAZIONI						
CATEGORIA 16 - RIMBORSI DI MUTUI	206.888.616				206.888.616	
TOTALE SPESE IN CONTO CAPITALE	2.408.345.797.227				2.408.345.797.227	
TITOLO 4 - PARTITE DI GIRO						
CATEGORIA 21 - PARTITE DI GIRO	888.377.721.003				888.377.721.003	
TOTALE TITOLO 4	888.377.721.003				888.377.721.003	
TOTALE GENERALE SPESE	5.315.424.443.404	2.645.551.059	3.751.086.550	4.717.418.387	5.326.536.499.400	

XII LEGISLATURA — DISEGNI DI LEGGE E RELAZIONI — DOCUMENTI

BILANCIO CONSUNTIVO 1989 — FONDO DI PREVIDENZA E CREDITO PER I DIPENDENTI CIVILI E MILITARI DELLO STATO E PER I LORO SUPERSTITI

ENTRATE 8/A

C/C	G E S T I O N E D E I R E S I D U I										G E S T I O N E D I C A S S A			T O T A L I RESIDUI ATTIVI AL TERMINE DELL'ESERCIZIO
	RESIDUI ALL' INIZIO DELL' ESERCIZIO	RISGROSSI	RIMASTI O A RISCUOTERE	TOTALI	V A R I A Z I O N I		PREVISIONI	RISCOSSIONI	D I F F E R E N Z E		IN PIU'	IN MENO		
					IN AUMENTO	IN DIMINUIZIONE			RESPECTO ALLE PREVISIONI	IN PIU'				
72201							150.000.000.000	152.155.677.957		2.155.677.957				
72202							26.000.000.000	25.075.522.574				524.477.526		
72203														
72205							300.000.000.000	472.518.282.665		172.518.282.665				
72206	45.679.963.317	45.679.963.317		45.679.963.317			23.000.000.000	221.794.054.327		198.794.054.327				32.566.355.071
72207							600	500			100			
72208														
	42.960.679.981	15.300.000.000	27.960.679.981	42.960.679.981			25.000.000.000	15.000.000.000		10.000.000.000		10.000.000.000		48.854.546.781
	88.640.643.298	60.679.963.317	27.960.679.981	88.640.643.298			524.000.000.000	686.544.337.923		373.448.614.945		10.524.477.626		81.620.301.652
	58.640.643.228	60.679.963.317	27.960.679.981	88.640.643.256			524.000.000.000	886.544.337.923		373.448.614.945		10.524.477.626		81.620.301.652
	625.252.366.642	604.027.339.496	51.750.726.255	656.586.065.751		575.468.784	4.454.030.069.603	4.703.653.693.095		454.707.213.357		159.044.215.262		857.044.257.037
	625.252.366.642	604.027.339.496	51.750.726.255	656.586.065.751	31.909.667.853	575.368.784	4.454.030.069.603	4.703.653.693.095		454.707.213.357		1.550.623.139.640		857.044.257.037

XII LEGISLATURA — DISEGNI DI LEGGE E RELAZIONI — DOCUMENTI

BILANCIO CONSUNTIVO 1989 - FONDO DI PREVIDENZA E CREDITO PER I DIPENDENTI CIVILI E MILITARI DELLO STATO E PER I LORO SUPERSTITI

USCITE 1/A

COD.	RESIDUI ALL' INIZIO DELL' ESERCIZIO		G E S T I O N E D E I R E S I D U I		V A R I A Z I O N I		G E S T I O N E D E I C A S S A			I O T A L I R E S I D U I P A S S I V I A L T E R M I N E D E L L' E S E R C I Z I O
	PAGATI	RIHASTI DA PAGARE	TOTALI	IN AUMENTO	IN DIMINUIZIONE	PAGAMENTI	DIFFERENZE RISPETTO ALLE PREVISIONI IN PIU'	IN PIU'	IN MENO	
10101	400.000		400.000			120.600.000	85.082.682		35.517.318	
10102	1.363.860		1.363.860			74.800.000	48.294.213		26.505.787	4.494.560
10103						37.000.000	24.606.400		12.393.600	
10104	187.500		187.500			31.000.000	187.500		30.812.500	
	1.951.360		1.951.360			263.400.000	158.170.795		105.229.205	4.494.560
10201	766.653.631		766.653.531			45.122.558.000	40.076.769.993		5.043.788.007	3.222.908.294
10202	885.077.503	18.595.053	885.077.504	1		8.017.300.000	5.257.762.617		2.759.537.383	1.284.535.628
10203	305.289.660	74.686.934	305.289.660			1.480.000.000	1.173.501.134		306.498.866	177.540.214
10204	486.915.116	34.874.158	486.915.116			17.722.078.000	14.918.594.233		2.803.483.767	1.784.874.158
10205	90.209.300	86.749.300	90.209.300			200.000.000	15.618.000		184.382.000	169.109.200

XII LEGISLATURA — DISEGNI DI LEGGE E RELAZIONI — DOCUMENTI

BILANCIO CONSUNTIVO 1989 - FONDO DI PREVIDENZA E CREDITO PER I DIPENDENTI CIVILI E MILITARI DELLO STATO E PER I LORO SUPERSTITI

USCITE 2/A

COD.	RESIDUI ALL' INIZIO DELL' ESERCIZIO	GESTIONE DEI RESIDUI		VARIAZIONI		GESTIONE DI CASSA			TOTALI RESIDUI PASSIVI AL TERMINE DELL'ESERCIZIO	
		PAGATI	REMASTI DA PAGARE	TOTALI	IN AUMENTO	IN DIMINUIZIONE	PREVISIONI	PAGAMENTI		DIFFERENZE RISPETTO ALLE PREVISIONI
								IN PIU'	IN MENO	
10206										
10207						2.800.000	1.073.171		1.726.829	
10208										
10209						100.000.000	333.770.073	233.770.073		
10210										
10211	913.776	908.776	5.000	913.776		1.036.000.000	642.650.876		393.349.124	465.995

XII LEGISLATURA — DISEGNI DI LEGGE E RELAZIONI — DOCUMENTI

BILANCIO CONSUNTIVO 1989 — FONDO DI PREVIDENZA E CREDITO PER I DIPENDENTI CIVILI E MILITARI DELLO STATO E PER I LORO SUPERSTITI

USCITE 3/A

COD.	RESIDUI ALL' INIZIO DELL' ESERCIZIO	GESTIONE DEI RESIDUI				VARIAZIONI			GESTIONE DI CASSA				T O T A L I RESIDUI PASSIVI AL TERMINE DELL'ESERCIZIO		
		PAGATI	RIMASTI DA PAGARE	TOTALI	IN AUMENTO	IN DIMINUZIONE	PREVISIONI	PAGAMENTI	DIFFERENZE		IN PIU'	- IN MENO			
									RISPETTO ALLE PREVISIONI						
10212															
	2.535.058.986	2.320.148.542	214.910.445	2.535.058.987	1						73.680.736.000	62.421.740.097	233.770.073	11.492.765.976	6.639.433.489
10301															
											5.400.000.000	6.032.140.616	632.140.616		
											5.400.000.000	6.032.140.616	632.140.616		
10401	149.160.368	3.117.274	146.043.094	149.160.368							920.000.000	534.474.169		385.525.831	193.258.301
10402	108.500.389	88.270.355	20.230.034	108.500.389							1.292.000.000	926.768.117		365.231.883	116.112.440
10403	131.711.763	92.966.639	38.745.124	131.711.763							2.492.000.000	1.087.769.813		1.404.230.187	173.608.814
10404	216.806.831	108.449.470	108.357.361	216.806.831							1.159.000.000	336.279.555		822.720.445	273.287.241
10405	5.005.005.080	2.590.712.670	2.094.605.693	4.685.318.363				319.686.717			8.000.000.000	4.556.250.799		3.443.749.201	7.544.506.592
10406	10.276.477	1.507.117	8.719.360	10.226.477							474.000.000	115.029.103		358.970.897	27.595.214
10407	537.842.276	229.951.599	307.890.377	537.841.976				300			1.400.000.000	447.994.081		952.005.919	638.402.927
10408	226.141.359	221.324.508	4.816.851	226.141.359							3.316.000.000	2.149.229.970		1.166.770.030	153.662.273
10409	596.314.343	387.310.424	209.003.919	596.314.343							6.508.090.000	4.245.362.444		2.262.727.556	750.477.512

XII LEGISLATURA — DISEGNI DI LEGGE E RELAZIONI — DOCUMENTI

BILANCIO CONSUNTIVO 1989 - FONDO DI PREVIDENZA E CREDITO PER I DIPENDENTI CIVILI E MILITARI DELLO STATO E PER I LORO SUPERSTITI

USCITE 4/A

COD.	RESIDUI DEI RESIDUI		VARIAZIONI		GESTIONE DI CASSA			TOTALI RESIDUI PASSIVI AL TERMINE DELL'ESERCIZIO			
	RESIDUI ALL' INIZIO DELL' ESERCIZIO	PAGATI	RIMASTI DA PAGARE	TOTALI	IN AUMENTO	IN DIMINUIZIONE	PREVISIONI		PAGAMENTI	DIFFERENZE RISPETTO ALLE PREVISIONI IN PIU'	IN MENO
10410	366.680.734	335.541.619	31.139.115	366.680.734			4.651.000.000	3.200.009.947		1.451.590.053	474.020.638
10411	57.746.014	57.746.014		57.746.014			600.000.000	394.630.361		205.369.639	7.074.480
10412	137.045.251	8.849.976	128.195.275	137.045.251			177.000.000	96.967.322		80.032.678	142.283.809
10413											
	1.415.571.107	460.187.753	948.166.407	1.408.354.160		7.216.947	4.570.000.000	3.695.703.829		874.296.171	1.942.784.410
10414	1.748.185	479.980	1.268.205	1.748.185			100.100.000	58.481.238		41.618.762	5.274.506
10416	154.626.524	116.878.454	37.748.070	154.626.524			1.518.000.000	1.081.733.275		436.266.725	130.232.873
10417	532.147.656	337.878.563	175.243.025	513.121.568		19.026.060	2.334.000.000	1.490.397.835		843.602.165	503.100.846
10418	478.119.375	22.060.660	456.058.715	478.119.375			1.100.000.000	722.126.568		377.873.432	614.759.445
10419	27.284.039	6.838.169	229.391	7.067.560		20.216.479	200.000.000	9.017.359		190.982.641	620.901
10420											
10421											
	14.737.275	9.073.927	5.546.710	14.620.637		116.638	113.300.000	13.954.727		99.345.273	21.434.635
10422	395.964.184	50.523.586	320.791.598	371.315.184		24.649.000	650.000.000	173.316.586		476.683.414	415.233.998
10423							10.000.000	5.455.220		4.544.780	

XII LEGISLATURA — DISEGNI DI LEGGE E RELAZIONI — DOCUMENTI

BILANCIO CONSUNTIVO 1989 — FONDO DI PREVIDENZA E CREDITO PER I DIPENDENTI CIVILI E MILITARI DELLO STATO E PER I LORO SUPERSTITI

USCITE 5/A

COD.	RESIDUI ALL' INIZIO DELL' ESERCIZIO	GESTIONE DEI RESIDUI				VARIAZIONI		GESTIONE DI CASSA			TOTALI RESIDUI PASSIVI AL TERMINE DELL' ESERCIZIO
		PAGATI	RIMASTI DA PAGARE	TOTALI	IN AUMENTO	IN DIMINUZIONE	PREVISIONI	PAGAMENTI	DIFFERENZE RISPETTO ALLE PREVISIONI	IN PIU'	
10424	15.089.950	15.089.950		15.089.950			250.000.000	262.369.750	12.369.750		2.720.200
10425	149.939.667	51.268.768	97.883.955	149.152.723	786.944		563.000.000	311.434.417		251.565.583	232.190.230
10426	51.293.424	8.029.865	24.297.419	32.327.284	18.966.140		500.000.000	50.963.551		449.036.449	103.169.679
10427	152.763.802	13.967.171	30.463.631	44.430.802	108.333.000		267.000.000	42.831.193		224.168.807	39.306.365
10428	154.653.771	106.133.686	48.520.085	154.653.771			1.600.000.000	1.563.718.475		16.281.525	154.974.605
10429	1.066.126	553.800	512.326	1.066.126			132.000.000	45.566.817		86.433.183	5.189.597
10430	246.152			246.152			278.000.000	179.077.921		98.922.079	5.569.430
10431							12.570.000	5.945.260		6.574.740	
10432							7.000.000	2.434.500		4.685.500	
10433											
10434	3.013.034	1.605.600	1.407.434	3.013.034			15.000.000	9.636.400		5.363.600	2.234.634
10435	17.733.430	17.733.430		17.733.430			98.300.000	74.871.809		24.028.101	562.630
10436	321.378	321.378		321.378			39.200.000	34.534.043		4.665.957	314.450
10437	4.985.428	2.773.950	2.211.478	4.985.428			100.000.000	94.489.775		5.510.225	8.031.498
10438	41.217.696	41.217.696		41.217.696			547.000.000	186.284.696		360.715.304	45.835.091
10439	21.659.994	21.659.994		21.659.994			600.000.000	303.035.751		296.964.249	21.417.403

XII LEGISLATURA — DISEGNI DI LEGGE E RELAZIONI — DOCUMENTI

BILANCIO CONSUNTIVO 1989 - FONDO DI PREVIDENZA E CREDITO PER I DIPENDENTI CIVILI E MILITARI DELLO STATO E PER I LORO SUPERSTITI

USCITE 6/A

CCO.	RESIDUI ALL' INIZIO DELL' ESERCIZIO	GESTIONE DEI RESIDUI			VARIAZIONI		GESTIONE DI CASSA			TOTALE RESIDUI PASSIVI AL TERMINE DELL'ESERCIZIO
		PAGATI	RIPOSTI DA PAGARE	TOTALI	IN AUMENTO	IN DIMINUIZIONE	PAGAMENTI	DIFFERENZE RISPETTO ALLE PREVISIONI IN PIU'	DIFFERENZE RISPETTO ALLE PREVISIONI IN MENO	
10439	176.354.957	31.457.364	144.897.593	176.354.957			500.000.000		468.542.636	144.897.593
10440	12.074.350	2.142.000	9.932.350	12.074.350			280.000.000		126.382.650	34.010.350
10441	5.187.016	2.593.508	2.593.508	5.187.016			20.000.000		7.923.642	3.231.008
10442							1.000.000.000		460.030.027	1.904.000
	11.370.979.405	5.446.463.069	5.405.518.103	10.851.981.172		518.998.233	48.394.710.000	29.265.147.811	12.369.750	14.933.370.618
10501	100.719.959.837			100.719.959.837			1.850.000.000.000	1.644.520.210.582		306.192.509.171
10503	21.883.194	17.673.980	17.673.980	17.673.980		4.209.214	40.000.000	23.883.883		16.116.117
10506	5.437.370.800	4.450.000	4.450.000	4.450.000		5.432.920.800	15.000.000.000	10.765.446.000		4.672.000.000
10507										
10508	6.121.339	4.121.339	4.121.339	4.121.339			20.000.000	20.731.740	231.740	
10509	946.517	946.517	946.517	946.517				946.517	846.517	
	106.184.281.607	100.747.151.673		100.747.151.673		5.437.130.014	1.865.060.000.000	1.855.331.218.722	1.678.257	310.864.509.171

XII LEGISLATURA — DISEGNI DI LEGGE E RELAZIONI — DOCUMENTI

BILANCIO CONSUNTIVO 1989 — FONDO DI PREVIDENZA E CREDITO PER I DIPENDENTI CIVILI E MILITARI DELLO STATO E PER I LORO SUPERSTITI

USCITE 7/A

COD.	GESTIONE DEI RESIDUI				VARIAZIONI		GESTIONE DI CASSA			TOTALI RESIDUI PASSIVI AL TERMINE DELL'ESERCIZIO	
	RESIDUI ALL' INIZIO DELL' ESERCIZIO	PAGATI	RINASTI DA PAGARE	TOTALI	IN AUMENTO	IN DIMINUZIONE	PREVISIONI	PAGAMENTI	DIFFERENZE RISPETTO ALLE PREVISIONI IN PIU'		IN NEGO
10601											
	7.748.551.225	7.748.551.225		7.748.551.225			7.700.000.000	7.748.551.225	48.551.225		9.748.588.582
10602	700.000	700.000		700.000			199.000.000	110.278.000		88.722.000	
10603											
	54.000					54.000	200.000.000	2.660.500		197.339.500	
10604											
	8.400.000	8.400.000		8.400.000			206.820.000	119.850.000		86.970.000	70.050.000
10605											
	112.937.336	100.000.000		100.000.000		12.937.336	130.000.000	203.889.940	73.889.940		20.000.000
10606											
	50.000.000	50.000.000		50.000.000			50.000.000			50.000.000	
10610							50.000.000	129.949.012	79.949.012		

XII LEGISLATURA — DISEGNI DI LEGGE E RELAZIONI — DOCUMENTI

BILANCIO CONSUNTIVO - 1989 - FONDO DI PREVIDENZA E CREDITO PER I DIPENDENTI CIVILI E MILITARI DELLO STATO E PER I LORO SUPERSTITI

USCITE 8/A

COD.	GESTIONE DEI RESIDUI				GESTIONE DI CASSA			TOTALI RESIDUI PASSIVI AL TERMINE DELL'ESERCIZIO				
	RESIDUI ALL' INIZIO DELL' ESERCIZIO	PAGATI	RIMASTI DA PAGARE	TOTALI	IN AUMENTO	IN DIMINUIZIONE	PREVISIONI		PAGAMENTI	DIFFERENZE RISPETTO ALLE PREVISIONI IN PIU'	IN MENO	
10611												
	3.358.214			3.358.214			1.200.000.000	365.144.543			834.855.457	
	7.924.000.775	7.907.651.225		7.907.651.225			9.735.820.000	8.680.323.220	202.390.177		1.257.886.957	9.838.638.582
10701							127.000.000	122.114.580			4.885.420	
10702							200.500.000	27.376.273			173.123.727	20.436.302
							327.500.000	149.490.853			178.009.147	20.436.302
10801	5.600.206.589	5.600.206.589		5.600.206.589			32.904.000.000	32.312.024.938			591.975.062	8.459.525.753
10801	5.600.206.589	5.600.206.589		5.600.206.589			32.904.000.000	32.312.024.938			591.975.062	8.459.525.753
10901							1.000.000.000	1.089.774.497	89.774.497			
10902							5.000.000				5.000.000	
							1.005.000.000	1.089.774.497	89.774.497		5.000.000	

XII LEGISLATURA — DISEGNI DI LEGGE E RELAZIONI — DOCUMENTI

BILANCIO CONSUNTIVO 1989 - FONDO DI PREVIDENZA E CREDITO PER I DIPENDENTI CIVILI E MILITARI DELLO STATO E PER I LORO SUPERSTITI

USCITE 9/A

COD.	RESIDUI ALL' INIZIO DELL' ESERCIZIO	GESTIONE DEI RESIDUI		VARIAZIONI		PREVISIONI	GESTIONE DI CASSA		TOTALI RESIDUI PASSIVI AL TERMINE DELL'ESERCIZIO	
		PAGATI	RIMASTI DA PAGARE	TOTALI	IN AUMENTO		IN DIMINUIZIONE	PAGAMENTI		DIFFERENZE RISPETTO ALLE PREVISIONI
							IN PIU'	IN MENO		
11001	81.721.838	8.746.917	72.942.830	81.689.747		32.091		2.429.175.342	470.824.658	73.373.030
11002	1.572.835		1.572.835	1.572.835				77.654.935	22.345.065	1.572.835
11003								5.000.000.000	5.000.000.000	
11004	4.892.000	4.622.000		4.622.000	270.000			125.000.000	71.709.000	912.000
11005	88.186.673	13.368.917	74.515.665	87.884.582	302.091			11.125.000.000	5.293.236.077	75.807.865
	133.704.665.475	122.036.941.375	5.694.944.213	127.731.885.588	1	5.972.779.888		2.047.696.166.000	1.800.733.267.626	350.836.216.340
	133.704.665.475	122.036.941.375	5.694.944.213	127.731.885.588	1	5.972.779.888		2.047.896.166.000	1.800.733.267.626	350.836.216.340
21101	92.902.574.027	67.553.536.395	15.661.424.780	83.214.961.175		9.687.612.852		1.000.000.000.000	434.048.801.758	601.268.389.246
21102								2.000.000.000	2.000.000.000	
21103	2.749.039.411	698.958.110	2.050.080.953	2.749.039.063	348			3.500.000.000	1.194.325.750	2.106.463.953
	95.651.613.438	68.252.494.505	17.711.505.733	85.964.000.238		9.687.613.200		1.005.500.000.000	435.243.127.508	603.374.853.199

XII LEGISLATURA — DISEGNI DI LEGGE E RELAZIONI — DOCUMENTI

BILANCIO CONSUNTIVO 1989 — FONDO DI PREVIDENZA E CREDITO PER I DIPENDENTI CIVILI E MILITARI DELLO STATO E PER I LORO SUPERSTITI

USCITE 10/A

COD.	RESIDUI DEI RESIDUI		VARIAZIONI		GESTIONE DI CASSA				TOTALI RESIDUI PASSIVI AL TERMINE DELL'ESERCIZIO			
	RESIDUI ALL' INIZIO DELL' ESERCIZIO	PAGATI	RIMASTI DA PAGARE	TOTALI	IN AUMENTO	IN DIMINUIZIO	PREVISIONI	PAGAMENTI		DIFFERENZE		
										RISPETTO ALLE PREVISIONI	IN PIU'	IN MENO
21201							150.000.000	83.252.520			66.747.480	
21204	47.888.210	39.673.405	8.204.205	47.877.610	10.600		300.000.000	115.531.989			184.468.011	298.354.791
21205												
	991.011.732	413.576.135	543.837.373	957.413.508	33.598.224		1.300.000.000	667.082.680			632.917.320	964.827.263
21206	782.238.728	488.516.052	291.447.352	779.963.404	2.275.324		10.000.000.000	856.446.427			9.143.553.573	1.220.736.030
21207												
	516.319.369	436.621.823	79.697.546	516.319.369			1.000.000.000	436.621.823			563.378.177	171.575.161
	2.337.456.039	1.378.387.415	923.186.476	2.301.573.891	35.884.148		12.750.000.000	2.158.935.439			10.591.064.561	2.655.493.245
21301												
21302							P.M.					
	10.533.600.000	10.533.600.000		10.533.600.000			424.612.800.000	434.470.932.500		9.858.132.500		
	10.533.600.000	10.533.600.000		10.533.600.000			424.612.800.000	434.470.932.500		9.858.132.500		

XII LEGISLATURA — DISEGNI DI LEGGE E RELAZIONI — DOCUMENTI

BILANCIO CONSUNTIVO 1989 — FONDO DI PREVIDENZA E CREDITO PER I DIPENDENTI CIVILI E MILITARI DELLO STATO E PER I LORO SUPERSTITI

USCITE 11/A

COD.	RESIDUI DEI RESIDUI		VARIAZIONI		GESTIONE DI CASSA			TOTALI RESIDUI PASSIVI AL TERMINE DELL'ESERCIZIO				
	RESIDUI ALL' INIZIO DELL' ESERCIZIO	PAGATI	RIMASTI DA PAGARE	TOTALI	IN AUMENTO	IN DIMINUIZIONE	PREVISIONI		PAGAMENTI	DIFFERENZE RISPETTO ALLE PREVISIONI	IN PIU'	IN MENO
21401							250.000.000	249.964.500.000			35.500.000	
21402	75.553.756.000	75.553.756.000		75.553.756.000			695.000.000.000	752.604.527.000	57.604.527.000			17.869.697.000
21403												
21404							14.266.000.000	13.500.163.652			765.836.348	
21405							63.771.000.000	58.651.673.992			5.119.326.008	
21406							1.300.000.000	1.438.647.174	138.647.174			
21407							900.000.000	6.128.115			893.871.885	102.058.247
21408	16.897.262	16.897.262		16.897.262			50.000.000				50.000.000	
21409							260.000.000	253.418.175			6.481.825	
	2.031.000			2.031.000			2.976.000.000	1.876.556.465			1.099.443.535	3.080.670

XII LEGISLATURA — DISEGNI DI LEGGE E RELAZIONI — DOCUMENTI

BILANCIO CONSUNTIVO 1989 — FONDO DI PREVIDENZA E CREDITO PER I DIPENDENTI CIVILI E MILITARI DELLO STATO E PER I LORO SUPERSTITI

USCITE 12/A

COD.	RESIDUI ALL' INIZIO DELL' ESERCIZIO	GESTIONE DEI RESIDUI			GESTIONE DI CASSA			TOTALI RESIDUI PASSIVI AL TERMINE DELL'ESERCIZIO
		PAGATI	RIMASTI DA PAGARE	TOTALI	PREVISIONI	PAGAMENTI	DIFFERENZE RISPETTO ALLE PREVISIONI	
		VARIAZIONI			IN PIU'			
		IN AUMENTO	IN DIMINUIZIONE		IN PIU'	IN MENO		
21411					1.000.000.000	760.064.052	239.935.948	
21412					1.500.000.000	1.440.770.045	59.229.955	
21413	3.309		3.309		60.000.000	9.708.060	50.291.940	43
21414					2.000.000		2.000.000	
21415	277.032.700		163.032.700	114.000.000	2.500.000.000	566.225.000	1.933.775.000	27.506.000
21416					5.000.000		5.000.000	
21417					5.000.000		5.000.000	
21440	109.532.766			109.532.766	1.300.000.000	1.256.489.597	43.510.403	40.215.160
21441	14.608.669			14.608.669	170.000.000	180.549.719	10.549.719	4.025.794
21442					P.M.			
21443					10.000.000	247.868	9.752.132	106.075

XII LEGISLATURA — DISEGNI DI LEGGE E RELAZIONI — DOCUMENTI

BILANCIO CONSUNTIVO 1989 - FONDO DI PREVIDENZA E CREDITO PER I DIPENDENTI CIVILI E MILITARI DELLO STATO E PER I LORO SUPERSTITI

USCITE 13/A

COD.	GESTIONE DEI RESIDUI		VARIAZIONI		PREVISIONI	PAGAMENTI	DIFFERENZE		TOTALI RESIDUI PASSIVI AL TERMINE DELL'ESERCIZIO
	RESIDUI ALL' INIZIO DELL' ESERCIZIO	TOTALI	IN AUMENTO	IN DIMINUZIONE			RISPETTO ALLE PREVISIONI IN PIU'	IN MENO	
21444					10.000.000	3.625.540			70.500
	75.973.861.706	75.808.794.697		165.067.009	1.035.085.000.000	1.082.513.294.454	57.753.723.893	10.325.429.439	18.026.559.489
21501					4.500.000.000	4.320.968.648			944.716
	41.260.292	41.260.292			4.500.000.000	4.320.968.648		179.031.352	944.716
	184.537.793.475	156.014.536.909		9.888.564.357	2.482.447.800.000	1.958.707.258.549	67.611.856.393	591.352.397.844	624.057.850.649
31601					207.000.000	206.888.616			
					207.000.000	206.888.616		111.384	
	184.537.793.475	156.014.536.909		9.888.564.357	2.482.654.800.000	1.958.914.147.165	67.611.856.393	591.352.509.228	624.057.850.649

XII LEGISLATURA — DISEGNI DI LEGGE E RELAZIONI — DOCUMENTI

BILANCIO CONSUNTIVO 1989 - FONDO DI PREVIDENZA E CREDITO PER I DIPENDENTI CIVILI E MILITARI DELLO STATO E PER I LORO SUPERSTITI

USCITE 14/A

COD.	GESTIONE DEI RESIDUI				VARIAZIONI		GESTIONE DI CASSA			TOTALI RESIDUI PASSIVI AL TERMINE DELL'ESERCIZIO
	RESIDUI ALL' INIZIO DELL' ESERCIZIO	PAGATI	RIMASTI DA PAGARE	TOTALI	IN AUMENTO	IN DIMINUIZIONE	PAGAMENTI	DIFFERENZE RISPETTO ALLE PREVISIONI IN PIU'	IN MENO	
42101	18.681.087.016	18.681.087.016		18.681.087.016			152.668.486.170	17.668.486.170		18.168.278.803
42102	2.526.750.695	2.526.750.695		2.526.750.695			25.066.267.362	306.267.362		2.536.005.807
42103									2.400.000	2.425.460
42105	569.343.208.900	569.343.208.900		569.343.208.900			569.343.208.900	369.343.208.900		472.518.282.665
42106	140.185.121.105	140.185.121.105		140.185.121.105			172.751.476.176	72.751.476.176		176.114.891.010
42107	908.155		908.155	908.155						908.655
42108										
	730.739.501.331	730.736.167.716	3.333.615	730.739.501.331			20.893.866.800	293.866.800	2.400.000	669.340.792.400
	730.739.501.331	730.736.167.716	3.333.615	730.739.501.331			940.723.305.408	460.363.305.408	2.400.000	669.340.792.400
	1.048.981.960.281	1.008.787.646.000	24.332.970.037	1.033.120.616.037	1	15.861.344.245	4.700.370.720.199	529.147.285.171	839.689.930.972	1.644.234.659.389
							9.322.973.496		1.014.617.489.744	
	1.048.981.960.281	1.008.787.646.000	24.332.970.037	1.033.120.616.037	1	15.861.344.245	4.709.693.693.695	529.147.285.171	1.854.307.420.716	1.644.234.659.389

XII LEGISLATURA — DISEGNI DI LEGGE E RELAZIONI — DOCUMENTI

BILANCIO CONSUNTIVO 1989 - GESTIONE FONDO DI PREVIDENZA E CREDITO PER I DIPENDENTI CIVILI E MILITARI DELLO STATO E PER I LORO SUPERSTITI CLASSIFICAZIONE DELLE ENTRATE SECONDO L'ANALISI ECONOMICO-FUNZIONALE						
DESCRIZIONE		GESTIONE ORDINARIA	CONVITTI	CASA DI SOGGIORNO	COLONIE	TOTALE
TITOLO 1 - ENTRATE CONTRIBUTIVE						
CATEGORIA 1 - ALIQUOTE CONTRIBUTIVE		2.897.999.828.847				2.897.999.828.847
TOTALE TITOLO 1		2.897.999.828.847				2.897.999.828.847
TITOLO 2 - ENTRATE DERIVANTI DA TRASFERIMENTI CORRENTI						
CATEGORIA 3 - TRASFERIMENTI DA PARTE DELLO STATO		91.680.214.348				91.680.214.348
TOTALE TITOLO 2		91.680.214.348				91.680.214.348
TITOLO 3 - ALTRE ENTRATE						
CATEGORIA 7 - ENTRATE DERIVANTI DALLA VENDITA DI BENI E PRESTAZIONI DI SERVIZI						
CATEGORIA 8 - REDDITI E PROVENTI PATRIMONIALI		279.114.556.507		87.539.391		279.202.095.898
CATEGORIA 9 - POSTE CORRETTIVE E COMPENSATIVE DI SPESE CORRENTI		2.161.890.821	8.723.402	20.547.149	125.782.778	2.316.943.850
CATEGORIA 10 - ALTRE ENTRATE NON CLASSIFICABILI IN ALTRE VOCI		86.628.179		1.078.966.000		1.165.594.179
TOTALE TITOLO 3		231.363.075.207	8.723.402	1.187.052.540	125.782.778	232.684.633.927
TOTALE ENTRATE CORRENTI		3.221.043.118.402	8.723.402	1.187.052.540	125.782.778	3.222.364.677.122
TITOLO 4 - ENTRATE PER ALIENAZIONE DI BENI E RISCOSSIONE DI CREDITI						
CATEGORIA 11 - ALIENAZIONE DI IMMOBILI E DIRITTI REALI						
CATEGORIA 12 - ALIENAZIONE DI IMMOBILIZZAZIONI TECNICHE		109.137.737.030				109.137.737.030
CATEGORIA 13 - REALIZZO DI VALORI MOBILIARI		699.324.874.352				699.324.874.352
CATEGORIA 14 - RISCOSSIONE DI CREDITI		808.462.611.382				808.462.611.382
TOTALE TITOLO 4		808.462.611.382				808.462.611.382
TOTALE ENTRATE IN CONTO CAPITALE		808.462.611.382				808.462.611.382
TITOLO 7 - PARTITE DI GIRO						
CATEGORIA 22 - PARTITE DI GIRO		879.324.596.477				879.324.596.477
TOTALE TITOLO 7		879.324.596.477				879.324.596.477
TOTALE GENERALE ENTRATE		4.908.830.326.261	8.723.402	1.187.052.540	125.782.778	4.910.151.884.981

XII LEGISLATURA — DISEGNI DI LEGGE E RELAZIONI — DOCUMENTI

BILANCIO CONSUNTIVO 1989 - GESTIONE FONDO DI PREVIDENZA E CREDITO PER I DIPENDENTI CIVILI E MILITARI DELLO STATO E PER I LORO SUPERSTITI						
CLASSIFICAZIONE DELLE USCITE SECONDO L'AMALISI ECONOMICO-FUNZIONALE						
DESCRIZIONE						
	GESTIONE OROTIARIA	CONVITTI	CASA DI SOGGIORNO	COLONIE	TOTALE	
TITOLO 1 - SPESE CORRENTI						
CATEGORIA 1 - SPESE PER GLI ORGANI DELL'ENTE	160.713.995				160.713.995	
CATEGORIA 2 - ONERI PER IL PERSONALE IN ATTIVITA' DI SERVIZIO	60.680.104.484	2.083.749.762	1.357.621.082	2.404.639.271	66.526.114.599	
CATEGORIA 3 - ONERI PER IL PERSONALE IN QUIESCENZA	6.032.140.616				6.032.140.616	
CATEGORIA 4 - SPESE PER ACQUISTO DI BENI DI CONSUMO E SERVIZI	28.268.849.414	453.257.129	2.352.806.152	2.271.624.562	33.346.537.257	
CATEGORIA 5 - SPESE PER PRESTAZIONI ISTITUZIONALI	1.865.448.576.220				1.865.448.576.220	
CATEGORIA 6 - TRASFERIMENTI PASSIVI	10.603.680.577	7.630.000			10.611.310.577	
CATEGORIA 7 - ONERI FINANZIARI	169.927.155				169.927.155	
CATEGORIA 8 - ONERI TRIBUTARI	34.988.616.964	100.914.168	40.658.416	41.154.554	35.171.344.102	
CATEGORIA 9 - POSTE COMPENSATIVE DI ENTRATE CORRENTI	1.089.773.597		900		1.089.774.497	
CATEGORIA 10 - SPESE NON CLASSIFICABILI IN ALTRE VOCI	5.281.159.360				5.281.159.360	
TOTALE TITOLO 1	2.012.723.542.382	2.645.551.059	3.751.086.550	4.717.418.387	2.023.837.598.378	
TOTALE SPESE CORRENTI	2.012.723.542.382	2.645.551.059	3.751.086.550	4.717.418.387	2.023.837.598.378	
TITOLO 2 - SPESE IN CONTO CAPITALE						
CATEGORIA 11 - ACQUISIZIONE DI BENI DI USO DUREVOLE E OPERE IMMOBILIARI	952.653.980.469				952.653.980.469	
CATEGORIA 12 - ACQUISIZIONE IMMOBILIZZAZIONI TECNICHE	2.512.854.793				2.512.854.793	
CATEGORIA 13 - PARTECIPAZIONE ED ACQUISTO DI VALORI MOBILIARI	423.937.332.500				423.937.332.500	
CATEGORIA 14 - CONCESSIONE DI CREDITI ED ANTICIPAZIONI	1.024.731.059.246				1.024.731.059.246	
CATEGORIA 15 - INDENNITA' E SIMILARI AL PERSONALE CESSATO DAL SERVIZIO	4.280.653.072				4.280.653.072	
TOTALE TITOLO 2	2.408.115.880.080				2.408.115.880.080	
TITOLO 3 - ESTINZIONE DI MUTUI ED ANTICIPAZIONI						
CATEGORIA 16 - RIMBORSI DI MUTUI	206.888.616				206.888.616	
TOTALE SPESE IN CONTO CAPITALE	206.888.616				206.888.616	
TOTALE TITOLO 3	2.408.322.768.696				2.408.322.768.696	
TITOLO 4 - PARTITE DI GIRO						
CATEGORIA 21 - PARTITE DI GIRO	879.324.596.477				879.324.596.477	
TOTALE TITOLO 4	879.324.596.477				879.324.596.477	
TOTALE GENERALE SPESE	5.300.370.907.555	2.645.551.059	3.751.086.550	4.717.418.387	5.311.485.963.951	

XII LEGISLATURA — DISEGNI DI LEGGE E RELAZIONI — DOCUMENTI

BILANCIO CONSUNTIVO 1989 — FONDO DI PREVIDENZA E CREDITO PER I DIPENDENTI CIVILI E MILITARI DELLO STATO E PER I LORO SUPERSTITI
SITUAZIONE DEI RESIDUI ATTIVI E PASSIVI (ART. 59, I COMMA D.P.R. 696/1979)

CAP	DESCRIZIONE ENTRATE	ESERCIZIO 1987		ESERCIZIO 1988		ESERCIZIO 1989		T O T A L E
		CONSISTENZA AL 1/1/1989	RISCOSSIONI O PAGAMENTI	RIACCERTAMENTI +/-	CONSISTENZA AL 31/12/1989	RISCOSSIONI O PAGAMENTI	RIACCERTAMENTI +/-	
10101	CONTRIBUTO PREVIDEN- ZIALE OBBLIGATORIO	30.000.000.000	30.000.000.000		302.397.560.759	406.223.290.987	+23.825.730.228	631.744.903.022
10102	CONTRIBUTO OBBLIGA- TORIO EROGAZIONE CREDITO	1.000.000.000	1.000.000.000		20.115.872.711	28.198.415.173	+8.082.542.462	40.258.755.149
20302	ANNUALITA' CONTRIBU- TO STATALE RICOSTRU- ZIONE FABBRICATI DI PROPRIETA' ERTE DI- STRUTTI EVENTI BEL- LICI				5.994.910	5.994.910		5.994.910
20304	RECUPERI INDENNITA' BURRUSCIA A CARICO DELLO STATO - LEGGE 75/1980							8.070.322
20305	RECUPERO INDENNITA' DI BURRUSCIA A CA- RICO DELLO STATO LEGGE 336	73.015.055	62.246.895	-4.143.525	8.817.274.011	8.815.448.752	-1.025.259	19.028.459.316
20306	INDENNITA' PERSONALE LOTTO LEGGE 312/1980				5.624.635	5.624.635		108.026.841
30801	AFFITTO IMMOBILI	1.131.192.179	1.032.391.819		927.302.604	927.302.604	927.302.604	2.433.623.559
30802	INTERESSI SU C/C BANCARI E POSTALI				13.602.394.842	13.602.394.842		16.065.176.534
30806	REDDITI SU INVESTI- MENTI MOBILIARI				11.839.642.750	11.839.642.750		15.452.344.000
30807	REDDITI SU MUTUI DI- VERSI				54.759	54.759	54.759	54.759

XII LEGISLATURA — DISEGNI DI LEGGE E RELAZIONI — DOCUMENTI

BILANCIO CONSUNTIVO 1989 - FONDO DI PREVIDENZA E CREDITO PER I DIPENDENTI CIVILI E MILITARI DELLO STATO E PER I LORO SUPERSTITI
SITUAZIONE DEI RESIDUI ATTIVI E PASSIVI (ART. 59, I COMMA D.P.R. 606/1979)

ENTRATE 2

CAP	DESCRIZIONE	ESERCIZIO 1987 E PRECEDENTI		ESERCIZIO 1988		ESERCIZIO 1989		T O T A L E
		CONSISTENZA AL 1/1/1989	RISCOSSIONI O PAGAMENTI	RIACCERTAMENTI +/-	CONSISTENZA AL 31/12/1989	RISCOSSIONI O PAGAMENTI	RIACCERTAMENTI +/-	
	ENTRATE							
30812	INTERESSI SU MUTUI I POTECIARI CONCESSI AL PERSONALE DIPENDENTE				257.040			
30826	PROVENTI DERIVANTI DA CONTRATTI DI COR- RADO E PREVIDENZA INCOB- LITARE				257.040			
30900	RECUPERO PRESTAZIONI				3.562.564.385		3.562.564.385	217.250.000
30902	RECUPERO DI SPESE AL PERSONALE				19.756.040		19.756.040	6.532.728
30903	RECUPERO SPESE PER ACQUISTO DI BENI E SERVIZI	29.460.520	9.984.429		8.984.429		8.984.429	34.503.443
30904	RECUPERI E RIMBORSI DIVERSI	48.466.510	44.845.116		52.641.279		52.641.279	116.165.708
30905	RECUPERO SPESE COM- PENSATIVE	30.778.500	14.800.000		36.525.060		36.525.000	83.028.939
31002	ENTRATE EVENTUALI	834.906.500			265.660		1.073.756.055	669.985
31003	RETTE CASA DI RIPOSO	17.602.880	17.602.880		84.110.000		183.237.400	2.709.721.562
41101	ALICAZIONE DI IMMO- BILI	142.289.420			570.000.000			142.289.420
41401	AMMORTAMENTO MUTUI DIVERSI				705.027		705.027	705.027
41402	AMMORTAMENTO PICCOLI PRESTITI				23.679.689.239		23.608.536.974	23.608.536.974
41405	TRATTENUTA PER IMME- BILI SU PRESTITI PLURIENNALI CONCESSI ALL'ESERCIZIO				13.186.974.304		13.186.974.304	3.140.777.245

XII LEGISLATURA — DISEGNI DI LEGGE E RELAZIONI — DOCUMENTI

BILANCIO CONSUNTIVO 1989 - FONDO DI PREVIDENZA E CREDITO PER I DIPENDENTI CIVILI E MILITARI DELLO STATO E PER I LORO SUPERSTITI
SITUAZIONE DEI RESIDUI ATTIVI E PASSIVI (ART. 59, I COMA D.P.R. 696/1979)

CAP	DESCRIZIONE	ESERCIZIO 1987		ESERCIZIO 1988		ESERCIZIO 1989		T O T A L E
		CONSISTENZA AL 1/1/1989	RISCOSSIONI O PAGAMENTI	RIACCERTAMENTI	CONSISTENZA AL 31/12/1989	RISCOSSIONI O PAGAMENTI	CONSISTENZA AL 31/12/1989	
	ELTRATE							
1406	TRATTENUTA PREMIO COMPENSATIVO RISCHI SU PRESTITI PLURIENNALI CONCESSI NELL'ESERCIZIO	1.916.699.853			1.916.699.853		452.037.213	452.037.213
1408	TRATTENUTA SPESE DI AMMINISTRAZIONE SU PRESTITI PLURIENNALI	375.215.130			375.215.130		89.247.485	89.247.485
1409	SOVRA ACQUISITA PER FONDO QUIESCENZA AL PERSONALE DIPENDENTE	19.644.000.000			516.032			19.644.000.000
1410	AMMORTAMENTO PRESTITI ART. 59						85.539	85.539
1413	TRATTENUTA PREMIO COMPENSATIVO RISCHI CONCESSI ALLA CANCELLAZIONE PRESTITI AL PERSONALE DIPENDENTE						21.565	21.565
1415	AMMORTAMENTO RUDICI EDILIZI ART. 59 DPR 509/79						2.000.000	2.000.000
1433	RISCHI PLURIENNALI REINTEGRATI PER RINUNCIA				510.730.000			
2206	PARTE IN CONTO SO-SPESO				45.679.963.317		32.566.355.071	32.566.355.071
7208	INDEBITA INTEGRA-TIVA SPECIALE PERSONALE SANITARIO	24.537.229.421	15.000.000.000		18.423.450.560		18.423.450.560	48.854.546.781
	TOTALI	77.488.961.065	47.181.671.139	-4.143.525	30.302.946.401	431.337.842.594	805.285.530.782	857.044.257.037

ENTRATE 3

XII LEGISLATURA — DISEGNI DI LEGGE E RELAZIONI — DOCUMENTI

BILANCIO CONSUNTIVO 1989 — FONDO DI PREVIDENZA E CREDITO PER I DIPENDENTI CIVILI E MILITARI DELLO STATO E PER I LORO SUPERSTITI
SITUAZIONE DEI RESIDUI ATTIVI E PASSIVI (ART. 59, I COMMA D.P.R. 596/1979)

CAP	DESCRIZIONE USCITE	ESERCIZIO 1987 E PRECEDENTI		ESERCIZIO 1988		ESERCIZIO 1989		T O T A L E
		CONSISTENZA AL 1/1/1989	RISCONTI O PAGAMENTI	CONSISTENZA AL 31/12/1989	RISCONTI O PAGAMENTI	CONSISTENZA AL 1/1/1989	RISCONTI O PAGAMENTI	
10101	COMPENSO ALL'ORGANO DI AMMINISTRAZIONE				400.000		400.000	
10102	INDENNITA' E RIBORSO ALL'ORGANO DI AMMINISTRAZIONE				1.363.860		1.363.860	4.494.560
10104	INDENNITA' E RIBORSO AI COMPONENTI IL COLLEGIO SINDACALE				187.500		187.500	
10201	STIPENDI ED ALTRI ASSEGNI FISSI AL PERSONALE			766.653.631	766.653.631		766.653.631	3.222.908.294
10202	COMPENSI PER LAVORO STRAORDINARIO			865.077.503	865.482.451		865.482.451	1.284.535.628
10203	INDENNITA' E RIBORSO SPESE DI TRASFERIMENTO E TRASFERIMENTO			305.289.660	230.602.726		230.602.726	177.540.214
10204	QUERE PREVIDENZIALI E ASSISTENZIALI C/ ERTE			486.915.116	452.040.958		452.040.958	1.784.874.158
10205	CONSI PER IL PENSONALE	27.729.100	3.460.000	24.269.100	62.480.200		62.480.200	169.109.200
10211	STIPENDI E ALTRI ASSEGNI AI PORTIERI				908.776		908.776	465.995
10401	FITTO LOCALI	123.053.304	3.117.274	119.936.030	26.107.064		26.107.064	193.258.301
10402	ILLUMINAZIONE, FORZA MOTRICE E CARBONI ACQUA	20.100.000	20.100.000		68.400.369		68.400.369	116.112.440
10403	COMBUSTIBILE ED ENERGIA ELETTRICA	30.220.413	30.220.413		62.746.226		62.746.226	173.608.814

XII LEGISLATURA — DISEGNI DI LEGGE E RELAZIONI — DOCUMENTI

BILANCIO CONSUNTIVO 1989 - FONDO DI PREVIDENZA E CREDITO PER I DIPENDENTI CIVILI E MILITARI DELLO STATO E PER I LORO SUPERSTITI
SITUAZIONE DEI RESIDUI ATTIVI E PASSIVI (ART. 59, I COMA D.P.R. 696/1979)

DESCRIZIONE C.A.P.	ESERCIZIO 1987 E PRECEDENTI		ESERCIZIO 1988		ESERCIZIO 1989		T O T A L E
	CONSISTENZA AL 1/1/1989	RIACCERTAMENTI +/-	CONSISTENZA AL 1/1/1989	RIACCERTAMENTI +/-	CONSISTENZA AL 31/12/1989	RIACCERTAMENTI +/-	
USCITE							
3404 MANUTENZIONE E RIPARAZIONE BENI MOBILI	90.722.928		126.083.903		17.726.542		273.287.241
3405 MANUTENZIONE ORDINARIA BENI IMMOBILI	2.107.101.371		2.897.903.709		483.611.299		7.544.506.592
3406 CAUCHELLERIA	8.687.743		1.538.734				27.595.214
3407 STAMPATI	188.066.231		349.776.045		41.885.368		638.402.927
3408 POSTALI E TELEGRAF.	3.229.950		222.911.409		218.094.558		153.662.273
3409 TELEFONICHE	4.331.160		591.983.183		382.979.264		750.477.512
3410 PULIZIA LOCALI	24.976.359		341.704.375		310.565.260		474.070.638
0411 PREMI ASSICURAZIONE STABILI E VARIE			57.746.014		57.746.014		7.074.480
0412 MANUTENZIONE, NOLEGGIO ED ESERCIZIO MEZZI DI TRASPORTO	50.836.002		86.209.249				142.283.809
0413 NOLEGGIO ATTREZZATURE PER L'ELABORAZIONE DEI DATI	874.089.023	-7.216.947	406.684.323				1.962.784.410
0414 ACQUISTO PUBBLICAZ.	374.195		1.373.990		105.785		5.274.506
0416 VIGILANZA	37.260.237		117.366.287		79.618.217		130.232.873
0417 MANUTENZ. IMPIANTI	49.927.513		482.220.143		287.951.050		503.100.846
0418 TRASPORTI E FACCHINAGGIO	213.706.595		264.414.780				614.759.445
0419 PROVVISIE EFFETTI DI CORRENDO AL PERSONALE	16.121.479	-9.283.310	11.162.560				620.901

USCITE 2

XII LEGISLATURA — DISEGNI DI LEGGE E RELAZIONI — DOCUMENTI

BILANCIO CONSUNTIVO 1989 — FONDO DI PREVIDENZA E CREDITO PER I DIPENDENTI CIVILI E MILITARI DELLO STATO E PER I LORO SUPERSTITI
SITUAZIONE DEI RESIDUI ATTIVI E PASSIVI (ART. 59, I COMMA D.P.R. 896/1979)

CAP	DESCRIZIONE USCITE	ESERCIZIO 1987 E PRECEDENTI		ESERCIZIO 1988		ESERCIZIO 1989		T O T A L E		
		CONSISTENZA AL 1/1/1989	RISCOSSIONI O PAGAMENTI	RIACCERTAMENTI +/-	CONSISTENZA AL 31/12/1989	RISCOSSIONI O PAGAMENTI	RIACCERTAMENTI +/-		CONSISTENZA AL 31/12/1989	
10421	SPESA PER ORGANIZZAZIONE E PARTECIPAZIONE A CONVEGNI, CONGRESSI ECC.	4.867.465	4.867.465		9.869.810	4.206.462	-116.638	5.546.710	15.887.925	21.434.635
10422	SPESA PER CONCORSI	20.329.039	20.329.039		375.635.145	30.194.547	-24.649.000	320.791.598	94.442.400	415.233.998
10424	SPESA PER SERVIZIO BANCARIO				15.089.950	15.089.950			2.720.200	2.720.200
10425	MATERIALE DI CONSUMO	89.149.322	51.268.768		60.790.345		-786.944	60.003.401	134.306.275	232.190.230
10426	MOLEGGIO APPARECCHIATURE	933.959	933.959		50.359.465	7.095.906	-18.966.140	24.297.419	78.872.260	103.169.679
10427	DIVERSE	37.551.174	13.967.171	-23.584.003	115.212.628		-84.748.997	30.463.631	8.922.734	39.386.365
10428	SPESA DI SUSSISTENZA	23.776.995	23.776.995		130.876.776	82.356.691		48.520.085	106.454.520	154.974.605
10429	SPESA PER VESTIARIO ED EDUCAZIONE				1.066.176	553.800		512.376	4.677.271	5.189.597
10430	SPESA PER ISTRUZIONE ED IGIENE				246.152	246.152			5.569.430	5.569.430
10433	ACQUISTO QUOTIDIANI, RIVISTE ED ABBONAMENTI STAMPA	1.407.434	1.407.434		1.605.600	198.166		1.407.434	827.200	2.234.634
10434	SPESA PER ACCERTAMENTI SANITARI				17.733.430	17.733.430			562.630	562.630
10435	SPESA PER CURE, RICOVERI E PROTESI				321.378	321.378			314.450	314.450
10436	SPESA CONDOMINIALI	2.211.478	2.211.478		2.773.950	562.472		2.211.478	5.820.020	8.031.498
10437	SPESA PER IL PERSONALE SANITARIO ESTERNO				41.217.696	41.217.696			45.835.091	45.835.091

USCITE 3

XII LEGISLATURA — DISEGNI DI LEGGE E RELAZIONI — DOCUMENTI

BILANCIO CONSUNTIVO 1989 — FONDO DI PREVIDENZA E CREDITO PER I DIPENDENTI CIVILI E MILITARI DELLO STATO E PER I LORO SUPERSTITI
SITUAZIONE DEI RESIDUI ATTIVI E PASSIVI (ART. 59, I COMMA D.P.R. 696/1979)

CAP	DESCRIZIONE	ESERCIZIO 1987 E PRECEDENTI				ESERCIZIO 1988				T O T A L E
		CONSISTENZA AL 1/1/1989	RISCOSSORI O PAGAMENTI	RIACCERTAMENTI +/-	CONSISTENZA AL 31/12/1989	CONSISTENZA AL 1/1/1989	RISCOSSORI O PAGAMENTI	RIACCERTAMENTI +/-	CONSISTENZA AL 31/12/1989	
0438	USCITE									
0438	MOLEGGIO E PULIZIA BIANCHERIA				21.659.994		21.659.994		21.659.994	21.659.994
0439	CONDONO EDILIZIO (LEGGE 146, 23/4/85)	176.354.957	31.457.364		144.897.593				144.897.593	144.897.593
0440	SPESE PER PUBBLICITA				12.074.350		2.142.000	9.932.350	24.078.000	34.010.350
0441	SPESE ATTIVITA RICREATIVE OSPITI CASA SOGGIORNO				5.187.016		2.593.208	2.593.508	637.500	3.231.008
0442	SPESE PER AMMINISTRAZIONE IMMOBILI DA REDDITO								1.904.000	1.904.000
0501	IDENHITA BUONUSCITA				100.719.959.837		100.719.959.837		306.192.509.171	306.192.509.171
0503	ASS. VITALIZI FONDO PREVIDENZA				21.883.194		17.673.980	-4.209.214		
0506	BORSE DI STUDIO	2.790.350.000	4.450.000	-2.785.900.000	2.647.020.800				4.672.000.000	4.672.000.000
0508	RETTE E SPESE ACCESSORIE PER RICOVERO ORGANI IN CORVITTI CONVENZIONATI				4.121.339		4.121.339			
0509	IDENHITA BUONUSCITA 13 ^a MENSIUTA	946.517	946.517							
0601	CONTRIBUTI A FAVORE DI ISTITUTI DI PATRONATO E ASSISTENZA SOCIALE				7.748.551.225		7.748.551.225		9.748.588.582	9.748.588.582
0602	SUSSIDI AL PERSONALE DIPENDENTE				700.000		700.000			
10603	LEQUI INDEHNITIZZO	54.000		-54.000						

XII LEGISLATURA — DISEGNI DI LEGGE E RELAZIONI — DOCUMENTI

BILANCIO CONSUNTIVO 1989 - FONDO DI PREVIDENZA E CREDITO PER I DIPENDENTI CIVILI E MILITARI DELLO STATO E PER I LORO SUPERSTITI
SITUAZIONE DEI RESIDUI ATTIVI E PASSIVI (ART. 59, I COMMA D.P.R. 696/1979)

CAP	DESCRIZIONE USCITE	ESERCIZIO 1987 E PRECEDENTI		ESERCIZIO 1988		ESERCIZIO 1989		T O T A L E
		CONSISTENZA AL 1/1/1989	RISCOSSIONI O PAGAMENTI +/-	RIACCERTAMENTI +/-	CONSISTENZA AL 31/12/1989	RISCOSSIONI O PAGAMENTI +/-	RIACCERTAMENTI +/-	
10605	BORSE DI STUDIO AI FIGLI DEI DIPENDENTI ART. 59				8.400.000		70.050.000	70.050.000
10606	CONTRIBUTI A FAVORE DI ATTIVITA' CULTURALI E RICREATIVE			-12.937.336	100.000.000		20.000.000	20.000.000
10610	IND. PERSONALE ZECCA				50.000.000			
10611	IND. BUONUSCITA DA CORRISPONDERE AI SENSI DEL D.P.R. 761/79			3.358.214				
10702	INTERESSI PASSIVI					-3.358.214		
10801	IMPOSIZ. TASSE E TRIBUTI VARI				5.600.206.589		8.459.525.753	8.459.525.753
11001	SPESE PER LITI, RISCATTI E ACCESSORI	43.323.731	8.746.917		36.398.107		380.200	73.323.030
11002	ABBUONI PICCOLI PRESTITI PER INVALIDITA' O MORTE BENEFICIARIO				1.572.835			1.572.835
11004	REGALIE PRESENZA PARTECIPANTI ORGANI COLLEGIALI E COMMISSIONI	270.000			4.622.000		912.000	912.000
21101	ACQUISTO IMMOBILI	19.927.096.492	10.239.483.640	-9.687.612.852	57.314.052.755		585.506.964.466	601.268.389.246
21103	RICOSTRUZIONE, RIPRISTINO, TRASFORMAZIONI IMMOBILIARI	2.015.964.736	698.958.110	-348	733.074.675		56.383.000	2.106.463.953
21204	ACQUISTO IMPIANTI, ATTREZZATURE E MACCHINARI	8.718.400	8.718.400		30.955.005	-10.600	290.150.586	298.354.791

USCITE 5

XII LEGISLATURA — DISEGNI DI LEGGE E RELAZIONI — DOCUMENTI

BILANCIO CONSUNTIVO 1989 - FONDO DI PREVIDENZA E CREDITO PER I DIPENDENTI CIVILI E MILITARI DELLO STATO E PER I LORO SUPERSTITI
SITUAZIONE DEI RESIDUI ATTIVI E PASSIVI (ART. 59, I COMMA D.P.R. 595/1979)


CAP	DESCRIZIONE	ESERCIZIO 1987		ESERCIZIO 1988		ESERCIZIO 1989		T O T A L E
		CONSISTENZA AL 1/1/1989	RISCOSSIONI O PAGAMENTI	RIACCERTAMENTI +/-	CONSISTENZA AL 31/12/1989	RISCOSSIONI O PAGAMENTI	RIACCERTAMENTI +/-	
1205	IRIPRISTINO, TRASFOR- MAZIONE, MANUTENZIONE DE STRAORDINARIA IMPIANTI	415.280.932	381.682.708	-33.598.224	575.730.800	31.893.427	543.837.373	964.827.263
1206	ACQUISTO MOBILI E MACCHINE	124.638.203	122.362.879	-2.275.324	657.600.525	366.153.173	291.447.352	1.220.736.030
1207	ACQUISTO APPARECCH. PER ELABORAZIONE AU- TOMATICA DEI DATI	56.717.450	56.717.450		459.601.919	379.904.373	79.697.546	171.575.161
1302	ACQUISTO TITOLI E- MESSI E GARANTITI DALLO STATO				10.533.600.000	10.533.600.000		
1402	CONCESSIONE PRESTITI PLURICENNALI				75.553.756.000	75.553.756.000		17.849.497.000
1406	INSOLVENZE MUTUI PLUR. CONCESSI DA ENPAS				16.897.262	16.897.262		102.058.247
1408	RIMBORSO CONTRIBUTO 0,50% CREDITO							
1409	CONCESSIONE PRESTITI AL PERSONALE DIPEN- DENTE				2.031.000		-2.031.000	3.080.670
1413	INSOLVENZE PRESTITI ART. 59				3.309		-3.309	43
1415	MUTUI EDILIZI				277.032.700	114.000.000	-163.032.700	27.506.000
1440	RIMBORSI E STORRI INTERESSI PRESTITI PLURICENNALI				109.532.766	109.532.766		40.215.160

USCITE 6

XII LEGISLATURA — DISEGNI DI LEGGE E RELAZIONI — DOCUMENTI

BILANCIO CONSUNTIVO 1989 - FONDO DI PREVIDENZA E CREDITO PER I DIPENDENTI CIVILI E MILITARI DELLO STATO E PER I LORO SUPERSTITI
SITUAZIONE DEI RESIDUI ATTIVI E PASSIVI (ART. 59, I COMA D.P.R. 696/1979)

CAP	DESCRIZIONE USCITE	ESERCIZIO 1987 E PRECEDENTI		ESERCIZIO 1988		ESERCIZIO 1989		TOTALE			
		CONSISTENZA AL 1/1/1989	RISCOSSIONI O PAGAMENTI +/-	RISCOSSIONI O PAGAMENTI +/-	RIACCERTAMENTI +/-	CONSISTENZA AL 31/12/1989	CONSISTENZA AL 31/12/1989		CONSISTENZA AL 31/12/1989		
21441	IRINDORSI E STORNI FONDO GARANZIA PRESTITI PLURIENNALI			14.608.669		14.608.669		4.025.794			
21443	IRINDORSI STORNI FONDO GARANZIA MUTUI GARANTITI							106.075			
21444	IRINDORSI STORNI TRATTI - SPESE ANNUALE MUTUI PLURIENNALI					70.500		70.500			
21501	INDENNITA' BUONUSCITA E "UNA TANTUM" AL PERSONALE CESSATO DAL SERVIZIO			41.260.292		41.260.292		944.716			
42101	IRIENUTE ERARTALI			18.681.087.016		18.681.087.016		18.168.278.803			
42102	IRIENUTE CONTRIBUTI SU COMPETENZE AL PERSONALE			2.526.750.695		2.526.750.695		2.536.005.807			
42103	IRIENUTE ASSISTENZA SANITARIA AI TITOLARI DI ASSICURI VITALIZI	2.262.802				162.658		2.425.460			
42105	IREDDITI DELLE TERRE E RIVERIE PROVINCIALI			569.343.208.900		569.343.208.900		472.518.282.665			
42106	IRIENUTE IN CONTO SOSPESO			140.185.121.105		140.185.121.105		176.114.891.010			
42107	IRIENUTE SU TITOLI DEL FONDO ELARGIZIONE ORFANI	907.655		500		500		908.655			
	TOTALE	29.613.644.344	14.734.617.600	12.549.795.008	2.329.231.736	1.019.368.315.937	994.053.028.400	-3.311.549.236	22.003.738.301	1.619.901.889.352	1.644.234.859.389



XII LEGISLATURA — DISEGNI DI LEGGE E RELAZIONI — DOCUMENTI

BILANCIO CONSUNTIVO 1989 - FONDO DI PREVIDENZA E CREDITO PER I DIPENDENTI CIVILI E MILITARI DELLO STATO E PER I LORO SUPERSTITI

ENTRATE 2/A

COD.	GESTIONE DEI RESIDUI		VARIAZIONI		PREVISIONI	RISCOSSIONI	DIFFERENZE		TOTALI RESIDUI ATTIVI AL TERMINE DELL'ESERCIZIO
	RESIDUI ALL' INIZIO DELL' ESERCIZIO	RISCOSSI	RIMASTI DA RISCUOTERE	TOTALI			IN AUMENTO	IN DIMINUZIONE	
20303					3.000.000				3.000.000
20304					200.000.000	251.997.132	51.997.132		8.070.322
20305									
	8.817.274.011	8.815.448.752		8.815.448.752	80.000.000.000	60.138.837.427	138.837.427		19.028.459.316
20306	147.519.176	62.246.895	81.128.756	143.375.651	120.000.000	110.807.975	9.192.025		108.026.841
20307					150.000.000	986.844.828	836.844.828		
	8.970.788.097	8.883.690.557	81.128.756	8.964.819.313	80.479.000.000	81.494.482.272	1.027.679.387	12.197.115	19.150.551.389
	8.970.788.097	8.883.690.557	81.128.756	8.964.819.313	80.479.000.000	81.494.482.272	1.027.679.387	12.197.115	19.150.551.389
30701					P.M.				
30702					P.M.				
					P.M.				

XII LEGISLATURA — DISEGNI DI LEGGE E RELAZIONI — DOCUMENTI

ENTRATE 3/A

COD.	G E S T I O N E D I C A S S A										T O T A L I RESTIDUI ATTIVI AL TERMINE DELL'ESERCIZIO
	G E S T I O N E D E I R E S I D U I					G E S T I O N E D I C A S S A					
	RESIDUI ALL' INIZIO DELL' ESERCIZIO	RISCOSSI	RMASSTI DA RISCUOTERE	TOTALI	V A R I A Z I O N I IN AUMENTO	IN DIMINUZIONE	PREVISIONI	RISCOSSIONI	DIFFERENZE RISPETTO ALLE PREVISIONI IN PIU'	IN MEMO	
30801	2.058.494.783	1.032.391.819	1.026.102.964	2.058.494.783			18.527.000.000	19.187.565.394	660.565.394		2.433.623.559
30802	13.602.394.842	13.602.394.842		13.602.394.842			14.000.000.000	15.114.494.067	1.114.494.067		16.065.178.534
30803											
30804							14.266.000.000	13.500.163.652		765.836.348	
30805							63.771.000.000	58.651.673.992		5.119.326.008	
							1.300.000.000	1.438.647.174	138.647.174		
30806	11.839.642.750	11.839.642.750		11.839.642.750			115.000.000.000	106.231.908.098		8.768.091.902	15.452.344.000
30807	54.759			54.759			65.000			65.000	54.759
30808											
30809							4.000.000.000	3.772.499.449		227.500.551	
30810							22.000.000	15.721.296		6.278.704	
							P.M.				
30811							350.000.000	387.487.799	37.487.799		

XII LEGISLATURA — DISEGNI DI LEGGE E RELAZIONI — DOCUMENTI

BILANCIO CONSUNTIVO 1989 — FONDO DI PREVIDENZA E CREDITO PER I DIPENDENTI CIVILI E MILITARI DELLO STATO E PER I LORO SUPERSTITI

ENTRATE 4/A

COD.	GESTIONE DEI RESIDUI				GESTIONE DI CASSA				T O T A L I RESIDUI ATTIVI AL TERMINE DELL'ESERCIZIO
	RESIDUI ALL' INIZIO DELL' ESERCIZIO	RISCOSSI	RICHIAMI DA RISCUOTERE	TOTALI	V A R I A Z I O N I		D I F F E R E N Z E		
					IN AUMENTO	IN DIMINUIZIONE	IN PIU'	IN MENO	
30812	257.040	257.040		257.040				33.522.565	
30824								4.316.334	
30825								629.724	
30826	3.562.564.385	3.562.564.365		3.562.564.365				3.797.961.089	217.250.030
30827								19.857.230	
	31.063.408.559	30.637.250.836	1.026.157.723	31.063.408.559				5.749.765.247	34.168.448.852
30901	15.756.640	300.000	19.456.840	19.756.640				244.941.039	25.989.568
30902	38.464.949	9.984.429	28.480.520	38.464.949				9.343.921	62.983.963
30903	101.107.789	44.845.116	56.262.673	101.107.789				53.645.601	116.165.708
30904	67.303.560	15.600.600	52.503.560	67.303.560				58.170.060	83.828.939
30905	265.566	1.660.823		1.660.823	1.395.163			85.590.993	609.985
	226.696.736	71.590.368	156.703.533	228.293.501	1.395.163			398.046.013	289.638.163

XII LEGISLATURA — DISEGNI DI LEGGE E RELAZIONI — DOCUMENTI

BILANCIO CONSUNTIVO 1989 - FONDO DI PREVIDENZA E CREDITO PER I DIPENDENTI CIVILI E MILITARI DELLO STATO E PER I LORO SUPERSTITI

ENTRATE S/A

COU.	GESTIONE DEI RESIDUI				GESTIONE DI CASSA				TOTALI RESIDUI ATTIVI AL TERMINE DELL'ESERCIZIO			
	RESIDUI ALL'INIZIO DELL'ESERCIZIO	RISCOSSI	RIMASTI DA RISCOUOTERE	TOTALI	VARIAZIONI		RISCOSSIONI	DIFFERENZE				
					IN AUMENTO	IN DIMINUIZIONE		IN PIU'		IN MENO		
31001												
31002	2.708.662.635		2.708.662.635	2.708.662.635			982.395	3.500.000			2.517.605	
31003	101.712.580		63.313.700	101.712.880			84.586.857	200.000.000			115.413.143	2.709.721.562
	2.810.375.215		2.771.976.335	2.810.375.515			1.044.011.552	1.548.500.000			503.888.448	2.931.358.142
	34.160.682.612		30.172.154.904	34.102.077.975		1.395.163	274.397.266.745	239.440.565.090		5.803.430.848	15.846.729.103	37.389.445.157
476-584-904-378	504.477.551.621		4.011.051.827	508.488.603.448		31.909.667.853	3.119.939.565.000	3.002.399.625.853		55.750.599.100	173.380.533.253	728.543.654.717
41101	712.289.420		142.289.420	142.289.420			200.000.000	200.000.000			200.000.000	142.289.420
	712.289.420		142.289.420	142.289.420			200.000.000	200.000.000			200.000.000	142.289.420
41201							P.M.					

XII LEGISLATURA — DISEGNI DI LEGGE E RELAZIONI — DOCUMENTI

ENTRATE 6/A

COD.	GESTIONE DEI RESIDUI				GESTIONE DI CASSA				TOTALI RESIDUI ATTIVI AL TERMINE DELL'ESERCIZIO		
	RESIDUI ALL' INIZIO DELL' ESERCIZIO	RISCOSSI	RIMASTI DA RISCUOTERE	TOTALI	VARIAZIONI		RISCOSSIONI	DIFFERENZE			
					IN AUMENTO	IN DIMINUIZIONE		RISPETTO ALLE PREVISIONI IN PIU'		IN MEGLIO	
41301											
41401	705.027		705.027	705.027			240.000			240.000	705.027
41402	23.679.689.239	23.679.689.239		23.679.689.239			245.988.000.000	233.585.921.997	12.392.078.003	12.392.078.003	23.698.536.974
41403											
41404							14.560.000.000	14.498.331.720		1.668.280	
41405							300.000.000.000	304.189.567.470	4.188.587.470		
41406	13.186.974.304	13.186.974.304		13.186.974.304			117.246.300.000	133.777.466.647	16.531.186.647		3.140.777.245
41407											
	1.916.699.653	1.916.699.653		1.916.699.653			16.833.350.000	19.378.759.666	2.545.409.666		452.037.213
41408											
	375.215.130	375.215.130		375.215.130			66.150.000	27.412.525		38.737.475	
41409											
							3.490.000.000	3.774.368.455	284.368.455		69.247.465
41409											
	19.644.516.032	516.032	19.644.000.000	19.644.516.032			8.000.000	3.516.032	516.032		19.644.000.000

XII LEGISLATURA — DISEGNI DI LEGGE E RELAZIONI — DOCUMENTI

BILANCIO CONSUNTIVO 1989 — FONDO DI PREVIDENZA E CREDITO PER I DIPENDENTI CIVILI E MILITARI DELLO STATO E PER I LORO SUPERSTITI

ENTRATE 7/A

COD.	GESTIONE DEI RESIDUI				GESTIONE DI CASSA				TOTALI RESIDUI ATTIVI AL TERMINE DELL'ESERCIZIO		
	RESIDUI ALL' INIZIO DELL' ESERCIZIO	RISCCOSI	RIMASTI DA RISCUOTERE	TOTALI	IN AUMENTO	IN DIMINUIZIONE	PREVISIONI	RISCOSSIONI		DIFFERENZE RISPETTO ALLE PREVISIONI IN PIU'	IN MENO
41410							1.700.000.000	1.066.989.333		33.010.667	85.539
41412							45.000.000			45.000.000	
41413							79.084.000	50.277.132		28.806.868	21.565
41414							P.H.				
41415							250.000.000	234.611.910		15.388.090	2.000.000
41431							5.000.000			5.000.000	
41432							P.H.				
41433	510.730.000	510.730.000		510.730.000			2.500.000.000	510.730.000		1.989.270.000	
	59.314.529.569	39.669.624.558	19.644.705.027	59.314.529.505			702.691.124.000	711.701.992.883	23.550.068.272	14.539.199.383	46.937.411.048
	60.026.819.005	39.669.624.558	19.786.994.447	59.456.819.005	570.000.000		610.091.124.000	620.639.729.919	25.487.605.302	14.739.199.383	47.079.700.468
	60.026.819.005	39.669.624.558	19.786.994.447	59.456.819.005	570.000.000		610.091.124.000	620.639.729.919	25.487.605.302	14.739.199.383	47.079.700.468

XII LEGISLATURA — DISEGNI DI LEGGE E RELAZIONI — DOCUMENTI

BILANCIO CONSUNTIVO 1989 — FONDO DI PREVIDENZA PER IL PERSONALE A RAPPORTO D'IMPIEGO

ENTRATE I

COD.	DENOMINAZIONE	GESTIONE DI COMPETENZA						DIFFERENZE	
		INIZIALI	PREVISIONI		SOMME ACCERTATE		RISPETTO ALLE PREVISIONI	IN MENO	
			IN AUMENTO	IN DIMINUIZIONE	DEFINITIVE	DA RISCOUOTERE			TOTALI
	FONDO INIZIALE DI CASSA								
	TITOLO 1 - ENTRATE CONTRIBUTIVE								
	CATEGORIA 1 - ALIQUOTE CONTRIBUTIVE A CARICO DEI DATORI DI LAVORO E/O DEGLI ISCRITTI								
10101	CONTRIBUTI FONDO DI PREVIDENZA	1.000.000.000		1.000.000.000	1.152.607.536	1.152.607.536	152.607.536		
10102	CONTRIBUTI DI RISCOATTO	150.000.000		150.000.000	166.917.815	166.917.815	16.917.815		
	TOTALE CATEGORIA 1	1.150.000.000		1.150.000.000	1.319.525.351	1.319.525.351	169.525.351		
	TOTALE TITOLO 1	1.150.000.000		1.150.000.000	1.319.525.351	1.319.525.351	169.525.351		
	TITOLO 3 - ALTRE ENTRATE								
	CATEGORIA 8 - REDDITI E PROVENTI PATRIMONIALI								
30801	INTERESSI E PREMI SU TITOLI A REDDITO FISSO	3.000.000.000		3.000.000.000	1.534.136.659	1.193.865.000	2.728.001.659	271.998.341	
30802	AFFITTI DI IMMOBILI	80.000.000		80.000.000	85.416.883	1.479.956	86.896.839	6.896.839	
30803	INTERESSI SU CC/CC BANCARI E POSTALI	800.000.000		800.000.000	2.093.378	1.233.520.639	1.235.614.017	435.614.017	
30804	INTERESSI SU MUTUI IPOTECARI	20.000.000		20.000.000	21.886.090	1.089.454	22.975.544	2.975.544	
30805	INTERESSI SU PRESTITI PLURIENNALI				44.917	---	44.917	44.917	
30806	QUOTA DI COMPETENZA PER TRATTENUTA SPESE DI AMMINISTRAZIONE SU PRESTITI PLURIENNALI	500.000		500.000	8.070	---	8.070	491.930	
	TOTALE CATEGORIA 8	3.900.500.000		3.900.500.000	1.643.585.997	2.429.955.049	4.073.541.046	645.531.317	272.490.271

XII LEGISLATURA — DISEGNI DI LEGGE E RELAZIONI — DOCUMENTI

ENTRATE 1/A

CCD.	BILANCIO CONSUNTIVO 1989 - FONDO DI PREVIDENZA PER IL PERSONALE A RAPPORTO D'IMPIEGO										
	GESTIONE DEI RESIDUI					GESTIONE DI CASSA					TOTALI RESIDUI ATTIVI AL TERMINE DELL'ESERCIZIO
	RESIDUI ALL' INIZIO DELL' ESERCIZIO	RISCRSII	RIMASTI DA RISCUOTERE	VARIAZIONI		PREVISIONI	RISCOSSIONI	DIFFERENZE RISPETTO ALLE PREVISIONI		IN NEGO IN PIU'	
IN AUMENTO				IN DIMINUIZIONE	IN PIU'			IN NEGO			
10101	---	---	---	---	---	1.000.000.000	1.152.607.536	152.607.536	---	---	---
10102	---	---	---	---	---	150.000.000	166.917.815	16.917.815	---	---	---
	---	---	---	---	---	1.150.000.000	1.319.525.351	169.525.351	---	---	---
TOT.						1.150.000.000	1.319.525.351	169.525.351	---	---	---
30801	1.021.867.500	1.021.867.500	---			3.000.000.000	2.556.004.159	---	443.995.841	---	1.193.865.000
30802	1.427.925	1.223.222	204.703	---	---	80.000.000	86.640.105	6.640.105	---	---	1.684.659
30803	747.618.013	747.618.013	---	---	---	800.000.000	749.711.391	---	50.288.609	---	1.233.520.639
30804	2.996.450	964.940	2.031.510	---	---	20.000.000	22.851.030	2.851.030	---	---	3.120.964
30805	---	---	---	---	---	---	44.917	44.917	---	---	---
30806	---	---	---	---	---	500.000	8.070	---	---	491.930	---
TOT.	1.773.909.886	1.771.673.675	2.236.213			3.900.500.000	3.415.259.672	9.536.052	494.776.380		2.432.191.262

XII LEGISLATURA — DISEGNI DI LEGGE E RELAZIONI — DOCUMENTI

BILANCIO CONSUNTIVO 1989 - FONDO DI PREVIDENZA PER IL PERSONALE A RAPPORTO D'IMPIEGO

ENTRATE 3

COD.	DESCRIZIONE	GESTIONE DI COMPETENZA						DIFFERENZE		
		PREVISIONI		SOPRE ACCERTATE		RISPETTO ALLE PREVISIONI		IN PIU'	IN MENO	
		INIZIALI	IN AUMENTO	IN DIMINUZIONE	DEFINITIVE	RISCOSSE	DA RISCOUERE			TOTALI
42401	CATEGORIA 14 - RISCOSSIONE DI CREDITI	50.000.000			50.000.000	48.466.816	2.528.039	50.994.855	994.855	---
41403	AMMORTAMENTO MUTUI IPOTECARI									
41406	FONDO GARANZIA MUTUI GARANTITI					108.899.547	---	108.899.547	108.899.547	---
	AMMORTAMENTO PRESTITI PLURIENNALI									
	TOTALE CATEGORIA 14	50.000.000			50.000.000	157.366.363	2.528.039	159.894.402	109.894.402	---
	TOTALE TITOLO 4	50.000.000			50.000.000	157.366.363	2.528.039	159.894.402	109.894.402	---
	TOTALE ENTRATE IN CONTO CAPITALE	50.000.000			50.000.000	157.366.363	2.528.039	159.894.402	109.894.402	---
	TITOLO 7 - PARTITE DI GIRO									
	CATEGORIA 22 - PARTITE DI GIRO									
72201	RITENUTE ERARIALI	5.000.000.000			5.000.000.000	4.662.489.133	---	4.662.489.133	---	337.510.867
72202	PARTITE IN CONTO SOSPESO					48.284.779	4.342.350.614	4.390.635.393	4.390.635.393	---
	TOTALE CATEGORIA 22	5.000.000.000			5.000.000.000	4.710.773.912	4.342.350.614	9.053.124.526	4.390.635.393	337.510.867
	TOTALE TITOLO 7	5.000.000.000			5.000.000.000	4.710.773.912	4.342.350.614	9.053.124.526	4.390.635.393	337.510.867

XII LEGISLATURA — DISEGNI DI LEGGE E RELAZIONI — DOCUMENTI

BILANCIO CONSUNTIVO 1989 - FONDO DI PREVIDENZA PER IL PERSONALE A RAPPORTO D'IMPIEGO ENTRATE 3/A

COD.	GESTIONE DEI RESIDUI				GESTIONE DI CASSA				TOTALI RESIDUI ATTIVI AL TERMINE DELL'ESERCIZIO	
	RESIDUI ALL' INIZIO DELL' ESERCIZIO	RISCOSSI	RIMASTI DA RISCUOTERE	TOTALI	VARIAZIONI		RISCOSSIONI	DIFFERENZE RISPETTO ALLE PREVISIONI		
					IN AUMENTO	IN DIMINUZIONE		IN PIU'		IN MENO
41401	12.172.836	2.209.053	9.963.783	12.172.836			50.000.000	675.869	---	12.491.822
41403										
41406							108.899.547	108.899.547		
							50.000.000	109.575.416	---	12.491.822
1. 4*	12.172.836	2.209.053	9.963.783	12.172.836			50.000.000	109.575.416	---	12.491.822
1. CAP	12.172.836	2.209.053	9.963.783	12.172.836			50.000.000	109.575.416	---	12.491.822
72201							5.000.000.000		337.510.867	---
72202	3.757.981.891	3.757.981.891	---	3.757.981.891			3.806.266.670	3.806.266.670		4.342.350.614
1. 22	3.757.981.891	3.757.981.891	---	3.757.981.891			5.000.000.000	3.806.266.670	337.510.867	4.342.350.614
1. 7	3.757.981.891	3.757.981.891	---	3.757.981.891			5.000.000.000	3.806.266.670	337.510.867	4.342.350.614

XII LEGISLATURA — DISEGNI DI LEGGE E RELAZIONI — DOCUMENTI

BILANCIO CONSUNTIVO 1989 - FONDO DI PREVIDENZA PER IL PERSONALE A RAPPORTO D'IMPIEGO

ENTRATE 4

COD.	CAPITOLO DENOMINAZIONE	GESTIONE DI COMPETENZA										DIFFERENZE			
		PREVISIONI		SOMME ACCERTATE				RISPECTO ALLE PREVISIONI		IN PIU'	IN MENO				
		INIZIALI	IN AUMENTO	IN DIMINUZIONE	DEFINITIVE	RISCOSSE	DA RISCOUOTERE	TOTALI							
	RIEPILOGO DEI TITOLI														
-	TITOLO 1	1.150.000.000			1.150.000.000	1.319.525.351	---		1.319.525.351	169.525.351					
-	TITOLO 3	5.456.500.000	500.000.000		5.956.500.000	3.983.673.850	2.432.908.071		6.396.581.921	725.373.334					285.291.413
-	TITOLO 4	50.000.000			50.000.000	157.366.363	2.528.039		159.894.402	109.894.402					---
-	TITOLO 7	5.000.000.000			5.000.000.000	4.710.773.912	4.342.350.614		9.053.124.526	4.390.635.393					337.510.867
-	TOTALE GENERALE DELLE ENTRATE	11.656.500.000	500.000.000		12.156.500.000	10.151.339.678	6.777.786.724		16.929.126.200	5.395.428.480					622.802.260
	AVANZO DI AMM.NE	10.817.015.418			10.817.015.418										
	FONDO INIZ. DI CASSA														
	TOTALE A PAREGGIO	22.473.515.418	500.000.000		22.973.515.418				16.929.126.200						

XII LEGISLATURA — DISEGNI DI LEGGE E RELAZIONI — DOCUMENTI

BILANCIO CONSUNTIVO 1969 - FONDO DI PREVIDENZA PER IL PERSONALE A RAPPORTO D'IMPIEGO

ENTRATE 4/A

COD.	GESTIONE DEI RESIDUI				GESTIONE DI CASSA				TOTALI RESIDUI ATTIVI AL TERMINE DELL'ESERCIZIO	
	RESIDUI ALL' INIZIO DELL' ESERCIZIO	RISCOSSI	RIMASTI DA RISCUOTERE	TOTALI	VARIAZIONI		RISCOSSIONI	DIFFERENZE RISPETTO ALLE PREVISIONI		
					IN AUMENTO	IN DIMINUZIONE		IN PIU'		IN MENO
III.1	---	---	---	---			1.319.525.351	169.525.351	---	---
III.3	1.774.051.413	1.771.815.200	2.236.213	1.774.051.413			5.735.489.050	289.378.069	510.389.019	2.435.144.284
III.4	12.172.836	2.209.053	9.963.783	12.172.836			159.575.415	109.575.415	---	12.491.822
III.7	3.757.981.891	3.757.981.891	---	3.757.981.891			8.468.755.803	3.806.266.670	337.510.867	4.342.350.614
	5.544.206.140	5.532.006.144	12.199.996	5.544.206.140			15.683.345.620	4.374.745.506	847.899.886	6.789.986.720
							19.300.469.932		6.854.149.821	
	5.544.206.140						34.983.815.552	4.374.745.506	7.702.049.707	6.789.986.720

XII LEGISLATURA — DISEGNI DI LEGGE E RELAZIONI — DOCUMENTI

BILANCIO CONSUNTIVO 1989 - FONDO DI PREVIDENZA PER IL PERSONALE A RAPPORTO D'IMPIEGO

U S C I T E 1

COD.	CAPITOLO DENOMINAZIONE	GESTIONE DI COMPETENZA						DIFFERENZE	
		PREVISIONI		SOMME IMPEGNATE		RISPETTO ALLE PREVISIONI		IN PIU'	IN MENO
		INIZIALI	VARIAZIONI IN AUMENTO IN DIMINUIZIONE	DEFINITIVE	PAGATE	REMASSE DA PAGARE	TOTALI		
	DISAVANZO DI AMMINISTRAZIONE								
	TITOLO 1 - SPESE CORRENTI								
	CATEGORIA 1 - SPESE PER GLI ORGANI DELL'ENTE								
10101	COMPENSO AGLI ORGANI D'AMMINISTRAZIONE	400.000		400.000	400.000		400.000	X	
10102	INDENNITA' E RIMBORSI ALL'ORGANO DI AMMINISTRAZIONE	200.000		200.000	200.000		200.000	X	
10103	COMPENSI AI COMPONENTI II COLLEGIO DEI SINDACI								
10104	INDENNITA' E RIMBORSI AI COMPONENTI II COLLEGIO DEI SINDACI								
	TOTALE CATEGORIA 1	600.000		600.000	600.000		600.000		
	CATEGORIA 2 - ONERI PER IL PERSONALE IN ATTIVITA' DI SERVIZIO								
10201	STIPENDI E ALTRI ASSEGNI FISSI AL PERSONALE	193.000.000		193.000.000	193.000.000		193.000.000		
10202	COMPENSI PER LAVORO STRAORDINARIO	23.000.000		23.000.000	23.000.000		23.000.000		
10203	INDENNITA' E RIMBORSO SPESE TRASPORTO E TRASFERIMENTI								
10204	ONERI PREVIDENZIALI E ASSISTENZIALI A CARICO DELL'ENTE	63.500.000		63.500.000	63.500.000		63.500.000		

XII LEGISLATURA — DISEGNI DI LEGGE E RELAZIONI — DOCUMENTI

BILANCIO CONSUNTIVO 1989 - FONDO DI PREVIDENZA PER IL PERSONALE A RAPPORTO D'IMPIEGO

USCITE 1/A

COD.	RESIDUI ALL' INIZIO DELL' ESERCIZIO	GESTIONE DEI RESIDUI		VARIAZIONI		PREVISIONI	PAGAMENTI	DIFFERENZE		TOTALI RESIDUI PASSIVI AL TERMINE DELL'ESERCIZIO
		PAGATI	RINASTI DA PAGARE	TOTALI	IN AUMENTO			IN DIMINUIZIONE	RISPETTO ALLE PREVISIONI	
10101						400.000	400.000			
10102						200.000	200.000			
10103										
10104										
						600.000	600.000			
10201						193.000.000	193.000.000			
10202						23.000.000	23.000.000			
10203										
10204						63.500.000	63.500.000			

XII LEGISLATURA — DISEGNI DI LEGGE E RELAZIONI — DOCUMENTI

USCITE 3 — BILANCIO CONSUNTIVO 1989 — FONDO DI PREVIDENZA PER IL PERSONALE A RAPPORTO D'IMPIEGO

COD.	CAPITOLO DENOMINAZIONE	GESTIONE DI COMPETENZA										DIFFERENZE	
		PREVISIONI		SOMME IMPEGNATE		PAGATE		RIMASTI DA PAGARE		RISPETTO ALLE PREVISIONI		IN PIU'	IN MENO
		INIZIALI	IN AUMENTO IN DIMINUZIONE	DEFINITIVE	DEFINITIVE	PAGATE	RIMASTI DA PAGARE	TOTALI	TOTALI				
10410	PULIZIA LOCALI	600.000		600.000	400.000	400.000		400.000				200.000	
10411	PREMI DI ASSICURAZIONE STABILI	910.000		910.000	833.206	833.206		833.206				76.794	
10413	NOLEGGIO ATTREZZATURE PER LA ELABORAZIONE AUTOMATICA DEI DATI E ACQUISIZIONE PRESTAZIONI ESTERNE												
10414	ACQUISTO DI PUBBLICAZIONI												
10415	MANUTENZIONE STRAORDINARIA IMMOBILI	100.000.000	95.000.000	5.000.000								5.000.000	
10416	VIGILANZA	28.000.000		28.000.000	27.385.128	27.385.128		27.385.128				614.872	
10419	APPROVVIGIONAMENTO EFFETTI DI CORREDO AL PERSONALE	400.000	600.000	1.000.000								1.000.000	
10421	CANONI ACQUA	15.000.000		15.000.000	5.704.900	5.704.900		5.704.900				9.295.100	
10423	SPESE PER COPIA, STAMPA, CARTA BOLLATA, REGISTRAZIONE E VARIE INERENTI A CONTRATTI	2.000.000		2.000.000	576.900	576.900		576.900				1.423.100	
10424	SPESE LEGALI	1.200.000		1.200.000	60.000	60.000		60.000				1.200.000	
10425	ALTRE												
10426	SPESE PER ACCERTAMENTI SANITARI	1.100.000		1.100.000								1.100.000	
	TOTALE CATEGORIA 4	213.310.000	600.000	118.910.000	84.449.195	84.449.195		84.449.195			61.200	34.522.005	
	CATEGORIA 5 - SPESE PER PRESTAZIONI ISTITUZIONALI												
10501	PENSIONI	6.000.000.000	700.000.000	5.300.000.000	5.116.325.976	5.116.325.976		5.116.325.976				183.674.024	
10502	ASSEGNI VITALIZI	1.000.000		1.000.000	605.339	605.339		605.339				394.661	

XII LEGISLATURA — DISEGNI DI LEGGE E RELAZIONI — DOCUMENTI

BILANCIO CONSUNTIVO 1989 - FONDO DI PREVIDENZA PER IL PERSONALE A RAPPORTO D'IMPIEGO

USCITE 3/A

COD.	RESIDUI ALL' INIZIO DELL' ESERCIZIO	G E S T I O N E D E I R E S I D U I		V A R I A Z I O N I		PAGAMENTI	G E S T I O N E D I C A S S A		T O T A L I R E S I D U I P A S S I V I A L T E R M I N E D E L L' E S E R C I Z I O	
		PAGATI	RIMASTI DA PAGARE	TOTALI	IN AUMENTO		IN DIMINUIZIONE	PREVISIONI		DIFFERENZE RISPETTO ALLE PREVISIONI
10410						400.000	600.000		200.000	
10411						833.206	910.000		76.794	
10413										
10414										
10415							5.000.000		5.000.000	
10416						27.385.128	28.000.000		614.872	
10419							1.000.000		1.000.000	
10421						5.204.900	15.000.000		9.795.100	
10423										
10424						576.900	2.000.000		1.423.100	
10425						60.000	1.200.000	60.000	1.200.000	
10426							1.100.000		1.100.000	
	1.557.600			1.557.600		84.449.195	118.910.000	61.200	34.522.005	
10501						5.116.325.976	5.300.000.000		183.674.024	
10502						605.339	1.000.000		394.661	

XII LEGISLATURA — DISEGNI DI LEGGE E RELAZIONI — DOCUMENTI

BILANCIO CONSUNTIVO 1989 — FONDO DI PREVIDENZA PER IL PERSONALE A RAPPORTO D'IMPIEGO

U S C I T E 4

COD.	CAPITOLLO DENOMINAZIONE	GESTIONE DI COMPETENZA										DIFFERENZE				
		PREVISIONI		SOMME IMPEGNATE		RIMASTE		RISPETTO ALLE PREVISIONI		IN PIU'	IN MENO					
		INIZIALI	IN AUMENTO	IN DIMINUIZIONE	DEFINITIVE	PAGATE	DA PAGARE	TOTALI								
10503	RESTITUZIONE CONTRIBUTI SU "INDENNITA' UNA TANTUM"	60.000.000			60.000.000	124.878.291			124.878.291			64.878.291				
10504	RESTITUZIONE CONTRIBUTI DI RISCATTO SU "INDENNITA' UNA TANTUM"	30.000.000			30.000.000	15.185.794			15.185.794						14.814.206	
	TOTALE CATEGORIA 5	6.091.000.000		700.000.000	5.391.000.000	5.256.995.400			5.256.995.400			64.878.291			199.882.891	
	CATEGORIA 6 - TRASFERIMENTI PASSIVI															
10602	EQUO INDENNIZZO															
10603	SUSSIDI															
10604	BORSE DI STUDIO															
10605	ATTIVITA' RICREATIVE															
10606	ONERI SU PRESTITI															
10607	TRASFERIMENTI CONTRIBUTI AD ALTRI F.P.	600.000.000		100.000.000	500.000.000	271.728.071			271.728.071			271.728.071			228.271.929	
	TOTALE CATEGORIA 6	600.000.000		100.000.000	500.000.000	271.728.071			271.728.071			271.728.071			228.271.929	
	CATEGORIA 7 - ONERI FINANZIARI															
10701	INTERESSI PASSIVI															
10702	SPESE E COMMISSIONI BANCARIE	300.000			300.000				300.000						300.000	
	TOTALE CATEGORIA 7	300.000			300.000				300.000						300.000	

XII LEGISLATURA — DISEGNI DI LEGGE E RELAZIONI — DOCUMENTI

BILANCIO CONSUNTIVO 1969 - FONDO DI PREVIDENZA PER IL PERSONALE A RAPPORTO D'IMPIEGO

U S C I T E 4/A

COD.	RESIDUI ALL' INIZIO DELL' ESERCIZIO	PAGATI	RIMASTI DA PAGARE	TOTALI	VARIAZIONI		PREVISIONI	PAGAMENTI	DIFFERENZE		TOTALI RESIDUI PASSIVI AL TERMINE DELL'ESERCIZIO
					IN AUMENTO	IN DIMINUIZIONE			IN PIU'	IN MENO	
10503							60.000.000	124.878.291	64.878.291		
10504							30.000.000	15.185.794	14.814.206		
							5.391.000.000	5.256.995.400	64.878.291	198.882.891	
10602											
10603											
10604											
10605											
10606											
10607							500.000.000	271.728.071	228.271.929	228.271.929	
							500.000.000	271.728.071		228.271.929	
10701											
10702							300.000			300.000	
							300.000			300.000	

XII LEGISLATURA — DISEGNI DI LEGGE E RELAZIONI — DOCUMENTI

BILANCIO CONSUNTIVO 1989 - FONDO DI PREVIDENZA PER IL PERSONALE A RAPPORTO D'IMPIEGO

USCITE 6/A

COD.	GESTIONE DEI RESIDUI			VARIAZIONI		GESTIONE DI CASSA				TOTALI RESIDUI PASSIVI AL TERMINE DELL'ESERCIZIO	
	RESIDUI ALL' INIZIO DELL' ESERCIZIO	PAGATI	RIMASTI DA PAGARE	TOTALI	IN AUMENTO	IN DIMINUIZIONE	PREVISIONI	PAGAMENTI	DIFFERENZE RISPETTO ALLE PREVISIONI		
									IN PIU'	IN MENO	
21301											
21402	2.998.119	964.940	2.033.179	2.998.119			20.000.000	22.851.030	2.851.030		3.122.633
21403											
21405							1.000.000	44.917		955.083	
21406								8.070	8.070		
21407											
	2.998.119	964.940	2.033.179	2.998.119			21.000.000	22.904.017	2.859.100	955.083	3.122.633
	2.998.119	964.940	2.033.179	2.998.119			21.000.000	22.904.017	2.859.100	955.083	3.122.633

XII LEGISLATURA — DISEGNI DI LEGGE E RELAZIONI — DOCUMENTI

BILANCIO CONSUNTIVO 1989 - FONDO DI PREVIDENZA PER IL PERSONALE A RAPPORTO D'IMPIEGO

U S C I T E 7/A

COD.	GESTIONE DEI RESIDUI				GESTIONE DI CASSA				TOTALI RESIDUI PASSIVI AL TERMINE DELL'ESERCIZIO		
	RESIDUI ALL' INIZIO DELL' ESERCIZIO	PAGATI	RIMASTI DA PAGARE	TOTALI	VARIAZIONI		PREVISIONI	PAGAMENTI		DIFFERENZE	
					IN AUMENTO	IN DIMINUIZIONE				IN PIU'	IN MENO
42101	798.138.793	798.138.793		798.138.793			5.000.000.000	4.562.062.166		437.937.834	898.565.760
42102	20.079.115.963	20.079.115.963		20.079.115.963				24.421.466.577	24.421.466.577		48.284.779
	20.877.254.756	20.877.254.756		20.877.254.756			5.000.000.000	28.983.528.743	24.421.466.577	437.937.834	946.850.539
	20.877.254.756	20.877.254.756		20.877.254.756			5.000.000.000	28.983.528.743	24.421.466.577	437.937.834	946.850.539
T. I	1.557.600					1.557.600	6.618.310.000	5.977.382.792	67.951.002	708.878.210	
T. II	2.998.119	964.940	2.033.179	2.998.119			21.000.000	22.904.017	2.859.100	955.083	3.122.633
T. IV	20.877.254.756	20.877.254.756		20.877.254.756			5.000.000.000	28.983.528.743	24.421.466.577	437.937.834	946.850.539
TOT.	20.881.810.475	20.878.219.696	2.033.179	20.880.252.875		1.557.600	11.639.310.000	34.983.815.552	24.482.276.679	1.147.771.127	949.973.172
	20.881.810.475						26.671.809.753				
							38.311.119.753	34.983.815.753			949.973.172

XII LEGISLATURA — DISEGNI DI LEGGE E RELAZIONI — DOCUMENTI

FONDO DI PREVIDENZA PER IL PERSONALE A RAPPORTO D'IMPIEGO
BILANCIO CONSUNTIVO 1989 - CONTO ECONOMICO DELL'ESERCIZIO 1989

	ATTIVITA'	ESERCIZIO 1988	ESERCIZIO 1989	DIFFERENZE	
				IN PIU'	IN MENO
	<u>PARTE PRIMA - ENTRATE FINANZIARIE CORRENTI</u>				
CATEGORIA 1	ALIQUOTE CONTRIBUTIVE A CARICO DEL DATORE DI LAVORO E/O DEGLI ISCRITTI	1.278.889.234	1.319.525.351	40.636.117	
CATEGORIA 8	REDDITI E PROVENTI PATRIMONIALI	3.454.005.460	4.073.541.046	619.535.586	
CATEGORIA 9	POSTE CORRETTIVE E COMPENSATIVE DI SPESE CORRENTI	1.672.016.069	2.322.979.464	650.963.395	
CATEGORIA 10	ENTRATE NON CLASSIFICABILI IN ALTRE VOCI	4.173.893	61.411		4.112.482
	TOTALE PARTE PRIMA (1)	6.409.084.656	7.716.107.272	1.311.135.098	4.112.482
	<u>PARTE SECONDA - COMPONENTI CHE NON DANNO LUOGO A MOVIMENTI FINANZIARI O VARIAZIONI PATRIMONIALI STRAORDINARIE</u>				
	INSUSSISTENZA DI PASSIVITA'		1.557.600		
	RIACCERTAMENTO DI RESIDUI PASSIVI		1.557.600		
	TOTALE PARTE SECONDA (2)				
	TOTALE GENERALE (1 + 2)	6.409.084.656	7.717.664.872	1.311.135.098	4.112.482

XII LEGISLATURA — DISEGNI DI LEGGE E RELAZIONI — DOCUMENTI

BILANCIO CONSUNTIVO 1989 - GESTIONE FONDO DI PREVIDENZA PER IL PERSONALE A RAPPORTO D'IMPIEGO

CONTO ECONOMICO DELL'ESERCIZIO 1989

P A S S I V I T A'	ESERCIZIO 1988	ESERCIZIO 1989	D I F F E R E N Z E	
			IN PIU'	IN MENO
CATEGORIA 1 SPESE PER GLI ORGANI DELL'ENTE	600.000	600.000	---	---
CATEGORIA 2 ONERI PER IL PERSONALE IN ATTIVITA' DI SERVIZIO	287.500.000	287.500.000	---	---
CATEGORIA 3 ONERI PER IL PERSONALE IN QUIESCENZA	30.000.000	40.000.000	10.000.000	---
CATEGORIA 4 SPESE PER ACQUISTO DI BENI DI CONSUMO E SERVIZI	89.652.363	84.449.195	---	5.203.168
CATEGORIA 5 SPESE PER PRESTAZIONI ISTITUZIONALI	4.090.884.764	5.256.995.400	1.166.110.636	---
CATEGORIA 6 TRASFERIMENTI PASSIVI	63.703.826	271.728.071	208.024.245	---
CATEGORIA 7 ONERI FINANZIARI	---	---	---	---
CATEGORIA 8 ONERI TRIBUTARI	25.581.293	33.011.511	7.430.218	---
CATEGORIA 9 POSTE CORRETTIVE E COMPENSATIVE DI SPESE CORRENTI	17.455.082	3.098.615	---	14.356.467
TOTALE SPESE CORRENTI	4.605.377.328	5.977.382.792	1.391.565.099	19.559.635
RIACCERTAMENTO RESIDUI	---	---	---	---
AVANZO ECONOMICO	1.803.707.328	1.740.282.060	---	63.425.268
TOTALE A PAREGGIO	6.409.084.656	7.717.664.872	1.391.565.099	82.984.883

XII LEGISLATURA — DISEGNI DI LEGGE E RELAZIONI — DOCUMENTI

BILANCIO CONSUNTIVO 1989 — GESTIONE FONDO DI PREVIDENZA PER IL PERSONALE A RAPPORTO D'IMPIEGO
SITUAZIONE PATRIMONIALE AL 31 DICEMBRE 1989

	ATTIVITA'		CONSISTENZA		DIFFERENZA	
	AL 1° GENNAIO 1989	AL 31 DICEMBRE 1989	AL 1° GENNAIO 1989	AL 31 DICEMBRE 1989	IN PTU'	IN MENO
<u>DISPONIBILITA' LIQUIDE</u>						
- TESORO						
- BANCHE	26.023.348.294	6.786.722.824				19.236.625.470
- CONTI CORRENTI POSTALI	131.271.459	67.426.997				63.844.462
	26.154.619.753	6.854.149.821				19.300.469.932
<u>CREDITI DI REGOLAMENTO</u>						
- RESIDUI ATTIVI PER CONTRIBUTIVI DI RISCATTO						
- RESIDUI ATTIVI PER INTERESSI	1.772.481.963	2.430.506.603				
- CREDITI VERSO ALTRE GESTIONI DELL'ENTE	3.179.312.793	3.594.893.167				
- CREDITI VARI	582.411.384	784.586.950				
	5.544.206.140	6.789.986.720				
<u>CREDITI BANCARI E FIN.RI</u>						
- PRESTITI PLURIENNALI AL PERSONALE	108.899.547					108.899.547
- MUTUI IPOTECARI AL PERSONALE	620.563.641	569.568.786				50.994.855
	729.463.188	569.568.786				159.894.402
<u>INVESTIMENTI MOBILIARI</u>						
- OBBLIGAZIONI	24.729.821.920	24.729.821.920				
	24.729.821.920	24.729.821.920				
<u>IMMOBILI</u>						
- IMMOBILI	397.983.152	397.983.152				
	397.983.152	397.983.152				
TOTALE ATTIVITA'	57.556.094.153	39.341.510.399				
TOTALE A PARTEGGIO	57.556.094.153	39.341.510.399			1.245.780.580	19.460.364.334

XII LEGISLATURA — DISEGNI DI LEGGE E RELAZIONI — DOCUMENTI

BILANCIO CONSUNTIVO 1989 — GESTIONE FONDO DI PREVIDENZA PER IL PERSONALE A RAPPORTO D'IMPIEGO
SITUAZIONE PATRIMONIALE AL 31 DICEMBRE 1989

	C O N S I S T E N Z A		D I F F E R E N Z A	
	AL 1° GENNAIO 1989	AL 31 DICEMBRE 1989	IN PIU'	IN MENO
P A S S I V I T A'				
<u>DEBITTI DI REGOLAMENTO</u>				
- DEBITTI VARI	915.567.795	949.973.172	34.405.377	---
- DEBITTI VERSO ALTRE GESTIONE	19.966.242.680	---	---	19.966.242.680
	20.881.810.475	949.973.172	34.405.377	19.966.242.680
	---	---	---	---
<u>RIMANENZE PASSIVE DI ESERCIZIO</u>				
- MUTUI IPOTECARI	153.711.227	130.735.683	22.975.544	---
- PRESTITI PLURIENNALI	44.917	---	---	44.917
	153.756.144	130.735.683	---	23.020.461
	---	---	---	---
<u>FONDI DI ACC.TO VARI</u>				
- FONDO GARANZIA PRESTITI GARANTITI	120.326.806	120.326.806	---	---
- FONDO GARANZIA PRESTITI PLURIENNALI	66.782.179	66.782.179	8.070	---
- FONDO SPESE DI AMMINISTRAZIONE	8.070	---	---	8.070
	187.117.055	187.108.985	---	8.070
	---	---	---	---
TOTALE PASSIVITA'	21.222.683.674	1.267.817.840	---	---
RISERVA	36.333.410.479	38.073.692.559	1.740.282.080	---
TOTALE A PAREGGIO	57.556.094.153	39.341.510.399	1.774.687.457	19.989.271.211

XII LEGISLATURA — DISEGNI DI LEGGE E RELAZIONI — DOCUMENTI

GESTIONE FONDO DI PREVIDENZA PER IL PERSONALE A RAPPORTO D'IMPIEGOBILANCIO CONSUNTIVO 1989 - SITUAZIONE AMMINISTRATIVA

CONSISTENZA DI CASSA INIZIO ESERCIZIO			26.154.619.753
RISCOSSIONI	(IN CONTO COMPETENZA	10.151.339.476	
	(IN CONTO RESIDUI	5.532.006.144	15.683.345.620
PAGAMENTI	(IN CONTO COMPETENZA	14.105.595.856	
	(IN CONTO RESIDUI	20.878.219.696	34.983.815.552
CONSISTENZA DI CASSA FINE ESERCIZIO			6.854.149.821
RESIDUI ATTIVI	(DEGLI ESERCIZI PRECEDENTI	12.199.996	
	(DELL'ESERCIZIO	6.777.786.724	6.789.986.720
RESIDUI PASSIVI	(DEGLI ESERCIZI PRECEDENTI	2.033.179	
	(DELL'ESERCIZIO	947.939.993	949.973.172
AVANZO DI AMMINISTRAZIONE ALLA FINE DELL'ESERCIZIO			12.694.163.369

XII LEGISLATURA — DISEGNI DI LEGGE E RELAZIONI — DOCUMENTI

ENTRATE 1/A

TIT.	GESTIONE DEI RESIDUI				GESTIONE DI CASSA				TOTALI RESIDUI ATTIVI AL TERMINE DELL'ESERCIZIO	
	RESIDUI ALL' INIZIO DELL' ESERCIZIO	RISCOSSI	RIMASTI DA RISCUOTERE	TOTALI	VARIAZIONI		RISCOSSIONI	DIFFERENZE RISPETTO ALLE PREVISIONI		PREVISIONI
					IN AUMENTO	IN DIMINUIZIONE				
1	433.513.433.470	465.421.706.160		465.421.706.160	31.908.272.690		2.692.737.402.187	108.432.597.813	2.801.170.000.000	672.003.658.171
	433.513.433.470	465.421.706.160		465.421.706.160	31.908.272.690		2.692.737.402.187	108.432.597.813	2.801.170.000.000	672.003.658.171
2	8.970.788.097	8.883.690.557	81.128.756	8.964.819.313		5.968.784	81.494.482.272	1.015.482.272	80.479.000.000	19.150.551.389
	8.970.788.097	8.883.690.557	81.128.756	8.964.819.313		5.968.784	81.494.482.272	1.015.482.272	80.479.000.000	19.150.551.389
3	32.837.318.447	31.808.924.511	1.028.393.936	32.837.318.447			229.512.315.277		239.192.565.000	36.600.640.114
	227.040.263	71.731.893	156.703.533	228.435.426	1.395.163		4.575.767.555		4.655.000.000	292.591.185
	2.810.375.515	63.313.700	2.747.061.815	2.810.375.515			1.044.672.963		1.549.500.000	2.931.358.152
	35.874.734.225	31.943.970.104	3.932.159.284	35.876.129.388	1.395.163		235.132.755.795		245.397.065.000	39.824.569.441
	478.356.955.792	506.219.366.821	4.013.288.040	510.262.654.861	31.909.667.853	5.968.784	3.009.364.640.254	1.015.482.272	3.127.046.065.000	730.978.799.001

XII LEGISLATURA — DISEGNI DI LEGGE E RELAZIONI — DOCUMENTI

BILANCIO CONSOLIDATO CONSUNTIVO 1989

ATE 2

CATEG.	DENOMINAZIONE	CAPITOLLO				GESTIONE DI COMPETENZA				DIFFERENZE			
		INITIALI	IN AUMENTO	IN DIMINUIZIONE	VARIAZIONI	DEFINITIVE	RISCOSSE	RIMASTE DA RISCOUERE	TOTALI	IN PIU'	IN MENO		
11	ENTRATE PER ALIEGAZIONE DI BENI PATRIMONIALI E RISCOSSIONE DI CREDITI	7.000.000.000				7.000.000.000							7.000.000.000
12	ALIEGAZIONE DI IMMOBILIZI- ZIONI REALI						P.H.						
13	ALIEGAZIONE DI IMMOBILIZI- ZIONI TECNICHE												
14	REALIZZO DI VALORI MOBILI- LARI	107.000.000.000	200.000.000			107.200.000.000	109.137.737.030		109.137.737.030	1.937.737.030			3.256.355.246
	RISCOSSIONI DI CREDITI	636.982.674.000	71.758.450.000			702.741.124.000	672.189.534.694	27.295.234.060	699.484.768.754				
	TOTALE TITOLO 4	744.982.674.000	71.958.450.000			816.941.124.000	781.327.271.724	27.295.234.060	808.622.505.784	1.937.737.030			10.256.355.246
	TOTALE ENTRATE IN CORSO CAPITALE	744.982.674.000	71.958.450.000			816.941.124.000	781.327.271.724	27.295.234.060	808.622.505.784	1.937.737.030			10.256.355.246
22	PARTITE DI GIRO	495.440.000.000	6.760.000.000			502.200.000.000	830.575.148.518	57.802.572.485	888.377.721.003	386.177.720.403			
	TOTALE TITOLO 7	495.440.000.000	6.760.000.000			502.200.000.000	830.575.148.518	57.802.572.485	888.377.721.003	386.177.720.403			
	TOTALE GENERALE ENTRATE	4.114.491.977.600	416.372.161.000	2.655.000.000	4.578.209.138.600	4.119.017.093.675	812.063.317.500	4.927.081.011.181	4.927.081.011.181	420.417.035.979			21.545.153.398

XII LEGISLATURA — DISEGNI DI LEGGE E RELAZIONI — DOCUMENTI

ENTRATE 2/A

TIT.	GESTIONE DEI RESIDUI				GESTIONE DI CASSA				T O T A L I RESIDUI ATTIVI AL TERMINE DELL'ESERCIZIO		
	RESIDUI ALL' INIZIO DELL' ESERCIZIO	RISCOSSI	RIMASTI DA RISCOUERE	TOTALI	V A R I A Z I O N I		RISCOSSIONI	DIFFERENZE			
					IN AUMENTO	IN DIMINUZIONI		RISPETTO ALLE PREVISIONI		IN PIU'	IN MENO
4	712.289.420		142.289.420	142.289.420		570.000.000				200.000.000	142.289.420
	59.326.702.421	39.672.033.611	19.654.668.810	59.326.702.421			109.137.737.030	1.937.737.030			
	60.038.991.841	39.672.033.611	19.796.958.230	59.468.991.841		570.000.000	820.999.305.335	11.058.181.335		200.000.000	47.092.192.290
	60.038.991.841	39.672.033.611	19.796.958.230	59.468.991.841		570.000.000	820.999.305.335	11.058.181.335		200.000.000	47.092.192.290
7											
	92.398.625.189	64.437.945.208	27.960.679.981	92.398.625.189			895.013.093.726	366.013.093.126			85.763.252.466
	92.398.625.189	64.437.945.208	27.960.679.981	92.398.625.189			895.013.093.726	366.013.093.126			85.763.252.466
	630.796.572.822	610.359.345.640	51.770.926.251	662.130.271.991	31.909.667.853	575.968.784.466	4.725.377.039.315	378.086.756.733	116.896.907.018		863.834.243.757

XII LEGISLATURA — DISEGNI DI LEGGE E RELAZIONI — DOCUMENTI

BILANCIO CONSOLIDATO CONSUNTIVO 1989

ITE 1

I. CAT.	DENOMINAZIONE	CAPITULO				GESTIONE DI COMPETENZA				DIFFERENZE		
		INIZIALI	IN AUMENTO	PREVISIONI IN VARIAZIONI	DEFINITIVE	PAGATE	IMPEGGATE	TOTALI	IN PIU'	IN MENO		
	SPESE CORRENTI											
1	SPESE PER GLI ORGANI DELL'ENTE	210.000.000	54.000.000	264.000.000	156.819.435	4.494.560	161.313.995			102.686.005		
2	LAVORI PER IL PERSONALE IN ATTIVITA' DI SERVIZIO	67.468.800.000	7.112.583.000	74.581.383.000	60.389.091.555	6.424.523.044	66.813.614.599			7.767.768.401		
3	LAVORI PER IL PERSONALE IN QUIESCENZA	5.440.000.000		5.440.000.000	6.072.140.616		6.072.140.616		632.140.616			
4	SPESE PER ACQUISTO DI BENI DI CONSUMO E SERVIZI	42.214.030.000	8.382.190.000	50.596.220.000	23.903.133.937	9.527.852.515	33.430.986.452			17.165.233.548		
5	SPESE PER PRESTAZIONI ISTITUZIONALI	1.873.301.950.000		1.871.101.950.000	1.559.841.062.449	310.864.509.171	1.870.705.571.620			396.378.360		
6	TRASFERIMENTI PASSIVI	13.400.380.000		11.445.820.000	1.044.400.066	9.838.638.502	10.883.038.648			562.781.352		
7	LAVORI FINANZIARI	127.600.000	200.000.000	327.600.000	149.490.853	20.436.302	169.927.155			157.872.845		
8	LAVORI TRIBUTARI	32.130.000.000		32.130.000.000	26.744.829.860	8.459.525.753	35.204.355.613		3.074.355.613			
9	POSTE COMPENSATIVE E CORRETTIVE ENTRATE CORRENTI	555.000.000	500.000.000	1.055.000.000	1.092.873.112		1.092.873.112		37.873.112			
10	SPESE NON CLASSIFICABILI IN ALTRE VOCI	44.496.000.000		11.432.000.000	5.279.867.160	1.292.200	5.281.159.360			6.150.840.640		
	TOTALE TITOLO I	2.079.343.960.000	16.248.773.000	2.058.374.173.000	1.684.673.709.043	345.141.272.127	2.029.814.981.170		3.744.369.341		32.303.561.171	
	TOTALE SPESE CORRENTI	2.079.343.960.000	16.248.773.000	2.058.374.173.000	1.684.673.709.043	345.141.272.127	2.029.814.981.170		3.744.369.341		32.303.561.171	

XII LEGISLATURA — DISEGNI DI LEGGE E RELAZIONI — DOCUMENTI

USCITE 1/4

TIT.	GESTIONE DEI RESIDUI				GESTIONE DI CASSA				T O T A L I RESIDUI PASSIVI AL TERMINE DELL'ESERCIZIO			
	RESTOUI ALL' INIZIO DELL' ESERCIZIO	PAGATI	RIMASTI DA PAGARE	TOTALI	V A R I A Z I O N I		D I F F E R E N Z E					
					IN AUMENTO	IN DIMINUIZIONE	RISPETTO ALLE PREVISIONI	IN PIU'				
1	1.951.360	1.951.360		1.951.360								
	2.535.058.986	2.320.148.542	214.910.445	2.535.058.987	1					105.229.205	4.494.560	
											6.639.433.485	
	11.372.537.005	5.446.463.069	5.405.518.103	10.851.981.172		520.555.833						14.933.370.618
	108.186.281.687	100.747.151.673		100.747.151.673		5.437.130.014	1.870.451.000.800	1.660.588.214.122				310.864.509.171
	7.924.000.775	7.907.651.225		7.907.651.225		16.349.550	10.235.820.000	8.952.051.291				9.838.636.582
	5.600.206.589	5.600.206.589		5.600.206.589			327.800.000	149.450.853				20.436.302
								32.345.036.449				8.459.525.753
								1.055.000.000				
	68.186.673	13.368.917	74.515.665	87.884.582								75.807.865
	133.706.223.075	122.036.941.375	5.694.944.213	127.731.885.588	1							350.836.216.349
	133.706.223.075	122.036.941.375	5.694.944.213	127.731.885.588	1							350.836.216.346

XII LEGISLATURA — DISEGNI DI LEGGE E RELAZIONI — DOCUMENTI

BILANCIO CONSOLIDATO CONSUNTIVO 1989

Tit. 2

I. CAT.	DESCRIZIONE	GESTIONE DI COMPETENZA										DIFFERENZE	
		CAPITOLI		PREVISIONI		SOLHE IMPEGNATE		RISPARSIE DA PAGARE		TOTALI		IN PIU'	IN MENO
		INIZIALI	IN AUMENTO	IN DIMINUZIONE	DEFINITIVE	PAGATI	RIMASTE DA PAGARE						
11	ACQUISIZIONE BENI DI USO DURALE ED OPERE IMMOBILIARI	516.620.000,000	841.228.200,000	1.357.848.200,000	366.990.833,603	585.663.347,460	952.653.980,466	405.194.219,531					
12	ACQUISIZIONE DI IMMOBILIZZAZIONI TECNICHE	17.650.000,000		17.650.000,000	780.543,024	1.732.306,765	2.512.854,793	15.137.145,207					
13	PARTICIPAZIONI E ACQUISTO DI VALORI MOBILIARI	324.060.000,000	100.532.800,000	424.612.800,000	423.537.332,500		423.937.332,500	675.467,500					
14	CONCESSIONI DI CREDITI ED ANTICIPAZIONI	878.616.144,000	156.489.856,000	1.035.106.000,000	1.006.726.438,834	18.027.648,943	1.024.754.087,777	10.351.912,223					
15	IMMENSITA' DI ARZARITA' E SIMILARI AL PERSONALE CESSATO DAL SERVIZIO	3.550.000,000	950.000,000	4.500.000,000	4.279.798,356	944,716	4.280.653,072	219.346,928					
	TOTALE TITOLO 2	1.740.516.144,000	1.093.200.856,000	2.833.717.000,000	1.802.714.660,717	605.424.247,894	2.408.138.908,611	431.578.091,389					
16	ESTINZIONI DI MUTUI ED ANTICIPAZIONI	207.000,000		207.000,000			206.888,616	111,384					
	TOTALE TITOLO 3	207.000,000		207.000,000			206.888,616	111,384					
21	PARTITE DI GIRO	495.440.000,000	6.760.000,000	502.200.000,000	218.093.411,679	670.284.309,324	888.377.721,003	366.177.720,403					
	TOTALE TITOLO 4	495.440.000,000	6.760.000,000	502.200.000,000	218.093.411,679	670.284.309,324	888.377.721,003	366.177.720,403					
	TOTALE GENERALE SPESE	4.315.507.104,000	1.122.209.629,000	5.437.716.733,000	3.705.668.670,955	1.620.849.829,345	5.326.518.499,403	389.922.089,744	463.681.763,944				

XII LEGISLATURA — DISEGNI DI LEGGE E RELAZIONI — DOCUMENTI

BILANCIO CONSOLIDATO CONSUNTIVO 1989 - CONTO ECONOMICO

DESCRIZIONE	ESERCIZIO 1988	ESERCIZIO 1989	DIFFERENZE	
			IN PIU'	IN MENO
PARTE PRIMA - ENTRATE FINANZIARIE CORRENTI				
CATEGORIA 1 - ENTRATE CONTRIBUTIVE A CARICO DEI DATORI DI LAVORO E/O DEGLI ISCRITTI	2.433.430.763.627	2.899.319.354.198	465.880.590.571	
CATEGORIA 2 - ENTRATE DERIVANTI DALLA VENDITA DI BENI E DALLA PRESTAZIONE DI SERVIZI	10.491.144.188	91.660.214.348	81.169.070.160	
CATEGORIA 3 - TRASFERIMENTI ATTIVI CORRENTI	178.710.145.022	233.275.636.944	54.565.491.922	
CATEGORIA 8 - REDDITI E PROVENTI PATRIMONIALI	4.127.292.981	4.639.923.314	512.630.333	
CATEGORIA 9 - POSTE CORRETTIVE E COMPENSATIVE DI SPESE CORRENTI	3.301.701.784	1.165.655.590		2.136.046.174
CATEGORIA 10 - ENTRATE NON CLASSIFICABILI IN ALTRE VOCI				
TOTALE PARTE PRIMA (1)	2.630.069.047.582	3.230.080.784.394	602.147.782.986	2.136.046.174
PARTE SECONDA - COMPONENTI CHE NON DANNO LUOGO A MOVIMENTI FINANZIARI				
VARIAZIONI PATRIMONIALI STRAORDINARIE				
- SOPRAVVIVENZE ATTIVE:				
- RIACCERTAMENTO POSITIVO RESIDUI ATTIVI	201.692.521.179	31.909.667.853		169.782.853.326
- INSUSISTENZE DI PASSIVITA':				
- RIACCERTAMENTO NEGATIVO RESIDUI PASSIVI	42.428.494.870	15.862.901.845		26.565.593.025
- PRESTITI AL PERSONALE DIPENDENTE (OGERI A CARICO EMPAS ART. 59)	147.554.340	163.925.591	16.371.251	
- RIVALUTAZIONE MOBILI E MACCHINE PER RIACCERTAMENTO SOMME DA RISCOUTERE		570.000.000		570.000.000
- RIVALUTAZIONE IMMOBILI PER RIACCERTAMENTO SOMME DA RISCOUTERE		1.560.462.146		1.560.462.146
- RIDETERMINAZIONE FONDO AMORTAMENTO MOBILI				
TOTALE PARTE SECONDA (?)	244.268.570.389	50.086.957.435	2.146.833.397	196.348.446.351
TOTALE GENERALE (1 + 2)	2.874.337.617.971	3.280.147.741.829	604.294.616.383	198.484.492.525
TOTALE A PAREGGIO	2.874.337.617.971	3.280.147.741.829	604.294.616.383	198.484.492.525

XII LEGISLATURA — DISEGNI DI LEGGE E RELAZIONI — DOCUMENTI

BILANCIO CONSOLIDATO CONSUNTIVO 1989 - CONTO ECONOMICO

DESCRIZIONE	ESERCIZIO 1988	ESERCIZIO 1989	DIFFERENZE	
			IN PIU'	IN MENO
PARTE PRIMA - USCITE FINANZIARIE CORRENTI				
CATEGORIA 1 - SPESE PER GLI ORGANI DELL'ENTE	145.522.427	161.313.995	15.791.568	
CATEGORIA 2 - ONERI PER IL PERSONALE IN ATTIVITA' DI SERVIZIO	61.037.204.131	66.813.614.599	5.776.410.468	
CATEGORIA 3 - ONERI PER IL PERSONALE IN QUIESCENZA	5.247.150.716	6.072.140.616	824.989.900	
CATEGORIA 4 - SPESE PER L'ACQUISTO DI BENI DI CONSUMO E SERVIZI	26.603.998.156	33.430.986.452	6.826.988.296	
CATEGORIA 5 - SPESE PER PRESTAZIONI ISTITUZIONALI	1.515.742.517.224	1.870.705.571.620	354.963.054.396	
CATEGORIA 6 - TRASFERIMENTI PASSIVI	9.599.111.757	10.883.038.648	1.283.926.891	
CATEGORIA 7 - ONERI FINANZIARI	133.560.780	169.927.155	36.366.375	
CATEGORIA 8 - ONERI TRIBUTARI	27.597.170.717	35.204.355.613	7.607.184.896	
CATEGORIA 9 - POSTE CORRETTIVE E COMPENSATIVE DI ENTRATE CORRENTI	1.199.866.094	1.092.873.112	106.992.982	
CATEGORIA 10 - SPESE NON CLASSIFICABILI IN ALTRE VOCI	2.376.258.893	5.281.159.360	2.904.900.467	
TOTALE PARTE PRIMA (1)	1.649.682.360.895	2.029.814.981.170	380.239.613.257	106.992.982
PARTE SECONDA - COMPONENTI CHE NON DANNO LUOGO A MOVIMENTI FINANZIARI				
AMMORTAMENTI E DEPERIMENTI				
- IMPIANTI IMMOBILIARI	130.533.000	130.533.000		
- AUTOMEZZI, MOBILI E MACCHINE	1.770.432.000	2.126.224.000	355.792.000	
- QUOTE DELL'ESERCIZIO PER IL FONDO QUIESCENZA AL PERSONALE A RAPPORTO D'IMPIEGO	1.486.650.332	7.829.894.072	6.343.243.740	
VARIAZIONI PATRIMONIALI STRAORDINARIE				
- SOPRAVVIVENZE PASSIVE:				
- RIACCERTAMENTO POSITIVO RESIDUI PASSIVI				
- INSUSISTENZE ATTIVE:				
- RIACCERTAMENTO NEGATIVO RESIDUI ATTIVI	342.092.055	575.968.784	233.876.729	
- PRESTITI AL PERSONALE DIPENDENTE (ONERI A CARICO ENPAS ART. 59)	147.554.340	163.925.591	16.371.251	
- SVALUTAZIONE SOMME DA PAGARE PER IMPIANTI, ATTREZZATURE	944.001	33.598.224	32.654.223	
- SVALUTAZIONE SOMME DA PAGARE PER MOBILI E MACCHINE	2.890.910	2.275.324	615.586	
- SVALUTAZIONE SOMME DA PAGARE PER ACQUISTO IMMOBILI	37.913.400.000	9.867.612.852	28.045.787.148	
- SVALUTAZIONE MUTUI EDILIZI AL PERSONALE		163.032.700	163.032.700	
- SVALUTAZIONE MOBILI E MACCHINE		1.560.462.146	1.560.462.146	
TOTALE PARTE SECONDA (2)	41.794.496.638	22.453.526.694	8.705.432.790	28.046.402.734
TOTALE GENERALE (1 + 2)	1.691.476.857.533	2.052.268.507.864	388.965.046.047	28.153.395.716
AVANZO ECONOMICO	1.182.860.760.438	1.227.879.233.965	45.018.473.527	
TOTALE A PAREGGIO	2.874.337.617.971	3.280.147.741.829	434.143.519.574	28.333.395.716

XII LEGISLATURA — DISEGNI DI LEGGE E RELAZIONI — DOCUMENTI

BILANCIO CONSOLIDATO CONSUNTIVO — 1989 — SITUAZIONE PATRIMONIALE AL 31 DICEMBRE 1989

	C O R S I S T E N Z A		D I F F E R E N Z A
	AL 1° GENNAIO 1989	AL 31 DICEMBRE 1989	
			IN PIU'
			IN MENO
<u>ESPOSIBILITA' LIQUIDE</u>			
- TESORO	1.243.150.559.322	967.956.405.573	275.194.153.749
- BANCHE	93.953.378.909	414.969.034.825	321.015.655.916
- CONTI CORRENTI POSTALI	269.873.621.162	214.074.822.559	55.798.998.603
	1.606.977.759.393	1.597.000.262.957	330.993.152.352
<u>REDITI DI REGOLAMENTO</u>			
- RESIDUI ATTIVI	627.024.848.645	859.474.763.640	232.449.914.995
- CREDITI DIVERSI	3.774.124.177	4.361.680.117	587.555.940
	630.798.972.822	863.836.043.757	233.037.070.935
<u>REDITI BANCARI E FINANZIARI</u>			
- ANTICIPAZIONI E MUTUI ATTIVI	239.398	239.398	
- PRESTITI ASSEBILI AI DIPENDENTI STATALI	170.468.130.757	187.677.925.077	17.209.794.320
- PRESTITI PLURIENNALI AI DIPENDENTI STATALI	1.660.198.098.081	2.072.350.548.656	392.152.450.575
- PRESTITI ART. 59	7.196.230.284	7.297.861.980	101.631.716
- MUTUI EDILIZI AL PERSONALE DIPENDENTE	7.202.455.127	7.231.546.662	29.091.535
	1.865.065.153.627	2.274.558.121.773	409.492.968.146
<u>INVESTIMENTI MOBILIARI</u>			
- TITOLI DI PROPRIETA'	1.210.741.377.921	1.525.540.973.391	314.799.595.470
- INVESTIMENTI MOBILIARI PER L'EDILIZIA SOVVEZIONATA	4.545.875	4.545.875	
	1.210.745.923.796	1.525.545.519.266	314.799.595.470
<u>IMMOBILI</u>			
- IMMOBILI	573.274.849.872	1.516.259.466.849	942.984.616.977
- IMPIANTI IMMOBILIARI	2.610.660.526	2.610.660.526	
- RICOSTRUZIONI, RIPRISTINI, TRASFORMAZIONI IMMOBILI	17.478.116.838	18.029.867.130	551.750.292
	593.363.627.236	1.536.899.994.505	943.536.367.269
<u>IMMOBILIZZAZIONI TECNICHE</u>			
- AUTOREZZI	211.635.427	294.887.947	83.252.520
- IMPIANTI ATTREZZATURE E MACCHINARI	10.621.671.723	11.628.568.504	1.006.896.781
- MOBILI E MACCHINE D'UFFICIO	7.457.820.302	7.192.301.885	265.518.417
- APPARECCHIATURE PER L'ELABORAZIONE DEI DATI	2.759.478.569	2.851.356.184	91.877.615
	21.050.604.021	21.967.114.520	1.182.028.916
			265.518.417
<u>TOTALE ATTIVITA'</u>	5.928.002.042.895	7.819.807.656.778	2.223.064.284.652
<u>TOTALE A PARTEGGIO</u>	5.928.002.042.895	7.819.807.656.778	2.223.064.284.652
<u>CORTI D'ORDINE</u>	1.700.816	1.701.316	500

BILANCIO CONSOLIDATO CONSUNTIVO 1989 - SITUAZIONE AMMINISTRATIVA

CONSISTENZA DI CASSA INIZIO ESERCIZIO			1.606.977.759,393
RISCOSSIONI	(IN CORSO COMPETENZA	4.115.017.693,875	
	(IN CORSO RESIDUI	610.359.345,640	4.725.377.039,315
PAGAMENTI	(IN CORSO COMPETENZA	3.705.688.670,055	
	(IN CORSO RESIDUI	1.029.665.865,696	4.735.354.535,751
CONSISTENZA DI CASSA FINE ESERCIZIO			1.597.000.282,957
RESIDUI ATTIVI	(DEGLI ESERCIZI PRECEDENTI	51.770.926,251	
	(DELL'ESERCIZIO	812.063.317,506	863.834.243,757
RESIDUI PASSIVI	(DEGLI ESERCIZI PRECEDENTI	24.335.003,216	
	(DELL'ESERCIZIO	1.620.849.829,345	1.645.184.832,561
AVANZO DI AMMINISTRAZIONE ALLA FINE DELL'ESERCIZIO			815.649.674,153

IL COMMISSARIO

IL DIRETTORE GENERALE

IL DIRETTORE DI RAGIONERIA

DIREZIONE GENERALE
 IL DIRETTORE GENERALE
 Per

ENTE NAZIONALE
DI PREVIDENZA ED ASSISTENZA PER I DIPENDENTI STATALI
(E.N.P.A.S.)

**BILANCIO CONSUNTIVO
DELL'ESERCIZIO FINANZIARIO 1990**

RELAZIONE
DEL COMMISSARIO STRAORDINARIO

RELAZIONE DEL COMMISSARIO

Con la presente relazione la quarta, da quando sono stato chiamato, con decreto del Ministero del Lavoro e della Previdenza Sociale del 2 marzo 1987, ad assumere la responsabilità della gestione dell'Ente assolve, ai sensi dell'ultimo comma dell'art.2 del D.P.R. 696/1989, all'obbligo di presentare il Conto Consuntivo dell'Ente per l'esercizio 1990.

L'attività gestionale dell'esercizio 1990, non essendo intervenuta alcuna novità nell'assetto istituzionale, si è svolta ancora una volta in regime di commissariamento che, iniziato nel lontano 1975, è tuttora in corso.

In relazione all'esame dell'assetto organizzativo istituzionale, si sottolinea come la consistenza del personale dell'Istituto, alla data del 31 dicembre 1990, ammonta a 1508 unità: con un incremento di 95 unità rispetto alla consistenza al 31 dicembre 1989. Si è, quindi, ancora in presenza di una carenza di 742 unità rispetto ad una forza teorica di 2250 unità. Tale carenza, che rappresenta quasi un terzo dell'organico previsto, non ha peraltro nociuto, come avrebbe potuto, in mancanza di una adeguata vigilanza nell'andamento del lavoro in vari settori operativi, sia nell'erogazione delle prestazioni che negli investimenti e nella gestione del patrimonio, anche in considerazione dell'alto grado di professionalità e di competenza raggiunto dal personale dell'Istituto.

Alla luce di quanto sopra esposto va interpretata la variazione in aumento del Fondo per il miglioramento e l'efficienza dell'Ente, con la rideterminazione dello stanziamento. Solo così si è potuto supplire alle esigenze funzionali legate alla carenza di organico: maggiore produttività ed efficienza di tutto il personale.

- Il risultato della gestione

I risultati della gestione dell'Ente per l'esercizio 1990, in sostanziale coerenza con i dati previsionali definitivi che hanno, peraltro, evidenziato l'esattezza ed oculatezza dei criteri seguiti nella formulazione delle previsioni stesse, hanno

XII LEGISLATURA — DISEGNI DI LEGGE E RELAZIONI — DOCUMENTI

evidenziato, in termini finanziari di competenza, la positività dei risultati globali che confermano - ancora per l'anno 1990 - il più che consolidato equilibrio finanziario della gestione.

Nel prospetto che segue sono riportati i suddetti risultati globali accertati nel quinquennio 1986/90:

Esercizio	Avanzo di Amministrazione	Avanzo e disavanzo finanziario	Avanzo di cassa	Avanzo economico	Patrimonio netto
1986	327.692.687,287	+118.262.502.814	992.384.896.345	549.971.467.235	2.170.085.400.185
1987	783.092.372.601	+454.497.583.091	1.130.240.795.337	1.063.457.708.731	3.233.543.108.910
1988	1.157.093.546.041	+130.200.280.805	1.580.823.139.640	1.181.057.053.110	4.414.600.162.026
1989	802.955.510.784	-401.333.078.570	1.590.146.113.136	1.226.316.906.623	5.640.917.068.654
1990	51.023.432.558	-764.363.123.975	1.130.617.278.801	1.231.372.443.977	6.872.289.512.631

Il primo parametro che merita di essere trattato, anche per il profondo significato che assume, al di là della pura e semplice dimensione quantitativa, è rappresentato dall'avanzo di amministrazione, accertato al 31 dicembre 1990 per l'importo di lire 51.023.482.553. Se confrontato con quelli accertati nei precedenti esercizi, si rileva la sua modesta entità che trova la sua giustificazione nella piena realizzazione del piano di impiego delle disponibilità per l'anno 1990, con completa utilizzazione degli stanziamenti previsti. Infatti, il suddetto avanzo è strutturato in modo da mettere in evidenza la consistenza dei conti di tesoreria e di cassa all'inizio dell'esercizio, gli incassi ed i pagamenti complessivamente effettuati nell'anno in conto competenza ed in conto residui, nonché l'ammontare delle somme rimaste da riscuotere e da pagare alla fine dell'esercizio.

Anche il risultato finanziario di competenza assume nel 1990 la veste di un disavanzo con un maggiore importo accertato (764,36 miliardi) rispetto a quello riscontrato nel precedente esercizio (401,33 miliardi), e che trova la sua copertura nell'avanzo di amministrazione accertato al 31 dicembre 1989 nella misura di lire 802,95 miliardi.

In termini di cassa, l'esercizio 1990 presenta un avanzo di lire 1.130,61 miliardi, che si discosta di poco da quello previsto in lire 934,40 miliardi, mentre risulta notevolmente inferiore a quello accertato nel precedente esercizio (1.590,14 miliardi).

In questa sede, oltre a ribadire fugacemente l'importanza che un simile dato assume, specialmente in relazione alla tempestività e correttezza nei pagamenti sia delle prestazioni erogate dall'Ente che per quanto attiene l'acquisizione di beni e servizi, non può che essere ribadito e sottolineato il mancato introito di interessi bancari sul complessivo flusso delle entrate, in quanto tale entrata è limitata in relazione alle giacenze tecniche necessarie per i pagamenti (e comunque nel limite del 4 per cento delle entrate correnti) dato che l'Ente è destinatario delle norme riguardanti la Tesoreria Unica. E' appena il caso di accennare che in base all'art.16 del D.L. 13 maggio 1991, n.151 - Provvedimenti urgenti in materia di finanza pubblica - il suddetto limite del 4 per cento è stato ridotto al 3 per cento, il che comporterà un'ulteriore penalizzazione della redditività delle risorse finanziarie dell'Ente.

XII LEGISLATURA — DISEGNI DI LEGGE E RELAZIONI — DOCUMENTI

Il penultimo parametro che caratterizza più propriamente la gestione economica dell'esercizio 1990, è l'avanzo economico accertato nella misura di lire 1.231,37 miliardi, che è stato portato in aumento della riserva del "Fondo" che raggiunge con il 31 dicembre 1990 l'importo di lire 6.872,28 miliardi.

La positività del risultato economico accertato che, peraltro, si discosta lievemente da quello previsto (lire 1.220,84 miliardi) se, da un lato, rappresenta un fattore di tranquillità in quanto assicura globalmente l'erogazione delle prestazioni a carico dell'Ente, dall'altro merita un breve commento, finalizzato, soprattutto, a metterne in evidenza la natura contingente che può valere nell'arco delimitato da un esercizio finanziario e che è propria di un risultato contabile, ma non può indurre a considerazioni positive o negative, sull'andamento positivo o negativo nei futuri esercizi della gestione strettamente economica delle risorse disponibili e delle spese da affrontare o soddisfare, che sono più materia di un bilancio tecnico. L'ultimo bilancio tecnico al 1° gennaio 1988, che espone un avanzo tecnico di lire 2.376 miliardi, indica una buona situazione del "Fondo", anche se suggerisce di incrementare la consistenza del patrimonio a reddito, destinando ad accrescimento del patrimonio gli avanzi economici realizzati.

Per concludere l'esame dei risultati complessivi della gestione economico-finanziaria dell'esercizio 1990, rimane da accennare, brevemente, alla riserva generale della gestione che - come già anticipato - raggiunge alla data del 31 dicembre 1990 l'importo di lire 6.872,28 miliardi, avendo destinato - rimanendo invariate le misure delle prestazioni erogate dall'Ente - l'avanzo economico conseguito nell'esercizio 1990, pari a lire 1.231,37 miliardi, ad incremento della riserva stessa.

Completato l'esame dei risultati generali della gestione, sia finanziaria che economica, con gli approfondimenti necessari ed utili per i possibili riferimenti e richiami per la successiva trattazione della materia, si torna all'esame, sia pure per brevi cenni, in ordine a quanto ha formato oggetto dell'attività gestionale dell'esercizio passato, rinviando, alla seconda parte della presente relazione, i dettagli e la particolare esposizione di tutti i fatti economici e finanziari che hanno interessato il 1990.

2 - Erogazioni buonuscita

Le spese, per prestazioni obbligatorie, si concretizzano nella sola prestazione per liquidazione dell'indennità di buonuscita, ai sensi del T.U. approvato con D.P.R. 1032 e della legge 75/1980.

La spesa complessiva, sostenuta nell'esercizio, per l'erogazione della buonuscita, è stata di lire 2.354,85 miliardi e pagata per lire 2.121,49 miliardi, con un residuo pari a lire 233,36 miliardi, completamente pagato nei primi mesi dell'anno 1991, ed è contenuta nello stanziamento definitivo previsto in lire 2.357,5 miliardi. Tale dato, oltre a dimostrare l'attendibilità della previsione formulata, indica che, nonostante le difficoltà legate alla carenza del personale, specialmente presso le strutture periferiche, cui è demandata l'istruttoria e la definizione della pratica di buonuscita, le stesse pervenute sono state tutte pagate.

L'impegno di spesa di lire 2.354,85 miliardi, si riferisce a 83.527 pratiche di cui 55.006 di prima liquidazione e 28.521 di riliquidazione.

Mentre la liquidazione ed il pagamento delle prime liquidazioni è avvenuto, con solo poche eccezioni, entro il termine di 90 giorni previsto dalla normativa vigente, per le riliquidazioni - che scaturiscono dalla non definitività del provvedimento di prima liquidazione, avuto riguardo alla retroattività della validità della revisione dei trattamenti retributivi e dalla considerazione dei periodi assoggettabili a riscatto - l'Ente ha incontrato maggiori difficoltà che hanno avuto riflesso nei tempi di pagamento.

Per quanto riguarda gli aspetti normativi della prestazione, meritano di essere ricordati i vari provvedimenti che hanno interessato il trattamento economico (D.P.R. 17.1.90 - concernente il trattamento economico triennio 1988/90 dipendenti comparto Ministeri, D.P.R. 5.6.1990 n.147 concernente il nuovo trattamento economico della Polizia di Stato, L.7.8.1990 n. 231 concernente i miglioramenti economici del personale militare fino a Tenente Colonnello, D.L. 22.9.90, n. 264, concernente i miglioramenti economici a decorrere dal 1.7.1990 alla dirigenza civile e militare e professori universitari) e l'elevazione del limite di età per il collocamento a riposo dei professori associati, per i loro riflessi sulla base imponibile, e conseguentemente, sull'entità della buonuscita.

Sembra doveroso, sia pure a grandi linee, un riferimento storico al mancato allineamento delle buonuscite degli statali ai livelli, più elevati, raggiunti nel settore privato. A determinare la sperequazione è il fatto che ai privati - a differenza di quanto accade nel pubblico impiego - nel computo della liquidazione è considerata anche la contingenza.

Negli ultimi anni le aspettative degli statali, a vedere sanata questa disparità, sono state rafforzate dai ripetuti interventi della Corte Costituzionale. Già nel 1986, con sentenza n. 236 del 13 novembre, la Corte dichiarò inammissibile l'esclusione della scala mobile dalle buonuscite degli impiegati degli Enti locali e, poi, con una nuova sentenza (n. 220 del 25 febbraio 1988), ha giudicato indilazionabile una disciplina omogenea per tutto il pubblico impiego.

Pertanto appare ormai indispensabile un intervento legislativo, inteso ad ampliare la base contributiva per l'indennità di buonuscita, erogata dall'Enpas e dalle altre gestioni previdenziali interessate, con l'inserimento dell'indennità integrativa speciale per la parte eccedente la quota di lire 1.171.083 già conglobata nello stipendio.

Un recente studio del Ministero del Tesoro, sottolinea l'urgenza di risolvere, in senso positivo, l'attuale situazione che determina una insostenibile differenziazione di trattamento tra il personale del settore pubblico.

In termini di operatività l'Ente ha assunto alcune iniziative tese, principalmente, al rispetto dei principi della legalità, dell'economicità, dell'efficacia e della pubblicità dell'attività amministrativa di cui all'art.1 della legge 7 agosto 1990, n.241, oltre al principio racchiuso nel successivo art.2 della stessa legge: di concludere il procedimento di liquidazione della buonuscita con un provvedimento espresso da adottarsi nel termine fissato per legge (90 giorni).

Così, dal mese di maggio 1991, è stato effettuato il decentramento dei pagamenti delle pratiche di buonuscita agli Uffici provinciali, limitato, in una prima fase di attuazione, alle prime liquidazioni ed ai soli uffici capoluoghi di regione, con l'eccezione di alcuni Uffici di sostegno.

Con tale trasferimento di competenze è iniziata l'ultima fase del processo di decentramento funzionale che prevede il trasferimento a tutti gli Uffici provinciali della competenza a trattare la totalità delle prestazioni d'Istituto, decentramento ispirato anche alla sentita opportunità di avere, sempre più vicina, l'utenza per meglio recepirne le istanze.

A tale realizzazione dovrà affiancarsi anche l'attuazione dell'Ordinamento dei Servizi nella parte riguardante il completamento dell'organico dell'Ente, con la copertura dei posti vacanti, dopo l'effettuazione dei passaggi di qualifica del personale interno, in fase di realizzazione.

Prestazione facoltative

Le prestazioni facoltative che, ai sensi dell'art.32 del D.P.R. 1032/1973, possono essere erogate dopo aver assicurato quelle obbligatorie, riguardano l'erogazione delle borse di studio, l'accoglimento di orfani nei Convitti a gestione diretta (Convitto Unificato di Spoleto) e convenzionati, lo svolgimento dell'assistenza ai minori nei Centri Vacanze ed agli anziani nelle Case di Soggiorno.

Le borse di studio erogate nel 1990 - con criteri di assegnazione ed importi invariati (l'ultimo aumento è stato adottato con delibera n.353 del 9 ottobre 1987) - riguardano complessivamente n.59.472 concessioni così ripartite:

	<u>Rinnovi</u>	<u>Nuove Concessioni</u>	<u>Totale</u>
Orfani	3.993	1.260	5.253
Figli	43.749	10.470	54.219
	-----	-----	-----
Totale	47.742	11.730	59.472
	=====	=====	=====

A tale prestazione dovrà rivolgersi una particolare attenzione al fine di razionalizzare ed aggiornare i criteri, attualmente in essere, per un migliore soddisfacimento delle esigenze dei giovani più meritevoli e bisognosi.

Per gli "orfani" dovrà giungersi ad un completo accoglimento delle relative richieste, per i "figli" ad un maggiore peso al merito per non escludere coloro che conseguono il massimo dei voti, e ciò, anche in sintonia con la nuova politica della scuola, tesa a rivalorizzare il "concetto di merito" anche ai fini di una selezione che, prima o poi, dovrà sicuramente verificarsi.

In questa direzione l'Ente potrebbe assumere ulteriori iniziative, nel campo del "merito scolastico", per l'inserimento dei giovani nel dibattito dei maggiori problemi di rilevanza sociale (l'ambiente, il problema degli anziani, degli emarginati), per la messa a punto di un articolato progetto, con la collaborazione delle Università e dei Provveditorati agli Studi, per la concessione di un certo numero di borse di studio "speciali" da conferire ai giovani studenti o laureati di particolarissimo merito.

Per le altre prestazioni facoltative, rinviando alla seconda parte della presente relazione l'esame analitico dei dati più propriamente finanziari, preme assumere in considerazione alcune problematiche legate alle suddette prestazioni.

Per l'assistenza degli orfani, presso il Convitto Unificato di Spoleto, si è accentuata notevolmente la lievitazione del costo medio unitario (L.47,89 milioni rispetto ai 38,21 milioni dell'anno precedente) come conseguenza diretta ed immediata del calo delle unità ospitate (89 nel 1987, 85 nel 1988, 69 nel 1989 e 60 nel 1990) nonostante la capillarità dell'informazione diretta, fornita dagli Uffici dell'Ente, anche alle famiglie di dipendenti dell'Ente deceduti in attività di servizio e dopo il collocamento a riposo, diminuzione che assume una valenza maggiore, se rapportato alla ricettività del Convitto (150 posti) e considerando anche l'apparente contrasto tra il bacino di utenza, teoricamente interessato, e le domande effettivamente pervenute.

Questa anomalia si spiega - come già rilevato nelle precedenti relazioni - con i mutamenti sociali, avvenuti negli ultimi anni, che richiedono un tipo di assistenza scolastica diversa da quella attualmente svolta con criteri ed aspetti, fermi ad una società non più attuale.

L'Ente si è posto drasticamente il problema del contenimento dei costi, con l'adozione della delibera n.3627 dell'8 maggio 1991, che ha esteso il beneficio dell'assistenza convittuale anche ai figli non orfani degli iscritti, subordinando la concessione stessa alla disponibilità di posti vacanti, dopo che siano state soddisfatte le richieste degli orfani degli iscritti, ed ipotizzando anche il pagamento di una quota di partecipazione posta a carico degli ospiti, non orfani, da stabilire - insieme ai criteri di ammissione, nei bandi di concorso, da approvarsi, annualmente, con delibera commissariale.

Peraltro, il Ministero del Tesoro, con nota n. 144796 del 10 giugno 1991, considerate le finalità del provvedimento inteso a mantenere un servizio socialmente utile ha espresso parere favorevole sull'ulteriore corso del provvedimento stesso.

E' un notevole passo avanti per superare la crisi determinatasi in questo particolare settore erogativo: manca soltanto l'approvazione del Ministero del Lavoro e della Previdenza Sociale che, si spera, alla luce di quanto ampiamente illustrato, non possa che essere favorevole.

L'assistenza agli anziani, anche nel 1990, è stata assicurata dalla sola Casa di Soggiorno di Monteporzio Catone, non essendo ancora ultimati i lavori di ristrutturazione e riconversione in "Casa di Soggiorno" dell'ex Convitto Femminile di Spoleto ed in attesa delle forniture ed arredi vari dell'ex Convitto Maschile di Pescara.

Le presenze medie di ospiti, registrate nel 1990 nella Casa di Soggiorno di Monteporzio Catone, sono state pari a 136 unità (116 singoli e 20 coniugi) su una capienza massima di numero 155 posti.

IL livello delle domande rimane buono, anche in considerazione del grado ottimale (alberghiero) dell'ospitalità erogata: infatti, sono pervenute 18 domande e sono stati ammessi 14 nuovi pensionati che hanno compensato altrettante dimissioni sia volontarie per varie motivazioni, sia disposte dalla direzione della casa per motivi di ordine sanitario, o imputabili a cause naturali; pertanto non si è verificato alcun incremento del numero degli, ospiti rispetto all'anno precedente.

E' interessante sottolineare le cause che determinano l'incompleta utilizzazione dei posti, in rapporto alla disponibilità massima di 155 posti, tenendo presente che la Casa di Soggiorno di Monteporzio Catone è dotata di 132 stanze a disposizione degli ospiti, di cui 109 singole, 17 doppie e 6 appartamentoini che vanno ricercate nelle seguenti motivazioni:

- persistenza del fenomeno, già rilevato in passato, di una maggiore incidenza percentuale, rispetto alla popolazione complessiva ospitata, di presenze di singoli nelle presenze di coppie di coniugi, cosicchè alcune stanze doppie disponibili sono state assegnate a singoli ospiti;

- rinuncia all'ospitalità di aspiranti all'ammissione di età piuttosto avanzata, i quali, nel timore di perdere successivamente all'ingresso nella Casa l'indispensabile requisito dell'autosufficienza, preferiscono rivolgersi ad altre strutture, in grado di assicurare l'assistenza, anche in caso di sopraggiunta inabilità;
- rinuncia all'ospitalità nella fase istruttoria della domanda o dimissioni nel corso della permanenza nella Casa da parte di anziani che non ritengono di accettare la misura delle quote di partecipazione.

Con decorrenza 1° ottobre 1989, per effetto della delibera n.2009 del 12 ottobre 1989, è stato fissato un nuovo sistema di calcolo nella retta a carico degli ospiti, finalizzato a garantire il godimento del beneficio alla generalità degli aventi diritto, nonchè il riequilibrio della gestione della Casa, con l'individuazione di nuovi criteri, che prevedono la partecipazione degli ospiti ai costi di esercizio, ancorando tale partecipazione, non più soltanto all'ammontare delle pensioni, ma su tutte le risorse personali scaturenti dal Mod.740, od altra documentazione equipollente, assicurando, nel contempo, un minimo di disponibilità economica per provvedere alle normali spese di carattere personale.

Il costo medio unitario a carico dell'Ente è stato accertato in Lire 20.967.998 (1989=18.853.191).

Avviato a soluzione, come sopra indicato, il problema della quota di partecipazione a carico degli ospiti, rimane ancora da portare a compimento il Regolamento interno e il Regolamento di ammissione, strumenti, tutti utili, per disciplinare l'ingresso e la permanenza degli ospiti, anche nei Centri di prossima apertura.

Centri vacanze

Per quanto concerne l'assistenza ai minori nei Centri Vacanze, il 1990 ha rappresentato un momento di efficace ripresa e di notevoli novità nella politica assistenziale, dedicata ai giovani, orfani e figli di dipendenti statali.

Infatti si è ripristinato il soggiorno nei Centri Vacanze all'estero e si è sperimentata la gestione in "service parziale" per i quattro Centri Vacanze di Venezia Alberoni, Fai della Paganella, Cesenatico e Gambarie d'Aspromonte (mentre il Centro

Vacanze di Monteluco di Spoleto è stato gestito direttamente dell'Ente) a convenzionamento totale per le strutture alberghiere a Polsa di Brentonico (Trento) e a Campitello Matese (Campobasso) e per i soggiorni all'estero.

Questi ultimi hanno riguardato i centri montani di Chatel (Alta Savoia-Francia), di Heiligeufhut (Austria) e il Centro marino di Sliema (Malta).

Al bando di concorso di 5.000 posti (4.400 in Italia e 600 all'estero) hanno risposto, rispettivamente 5.047 e 1.104 domande, mentre le presenze effettive si sono assestate sul 97,54 per cento dei posti disponibili (in totale 4.877 su 5.000 di cui 4.273 su 4.400 per l'Italia e 604 su 600 per l'estero).

La validità delle scelte operate ha trovato riscontro nell'efficienza degli aspetti gestionali e nei contenuti culturali che ci si era prefissi di raggiungere nell'assistenza ai minori, obiettivi peraltro emersi in termini di ottimalità, come testimonia il largo consenso pervenuto all'intera operazione dai ragazzi, dai dirigenti delle sedi periferiche, dalle famiglie degli stessi ragazzi.

L'organizzazione e la realizzazione di tutti i soggiorni all'estero è stata affidata, con delibera n.2411 del 15 marzo 1990 all'ODA (Opera Diocesiana di Assistenza) di Roma che ha portato a compimento l'incarico, con risultati di assoluta soddisfazione.

L'alto numero delle domande pervenute per i soggiorni all'estero, non potute completamente accogliere, ha indotto ad aumentare, per il corrente anno, sia il numero dei posti messi a concorso (1000 posti per soggiorni estivi all'estero) sia il tipo di soggiorno (500 posti per vacanze studio all'estero), anche per soddisfare nuove esigenze, nate con più alto livello culturale dei ragazzi e per assecondare il perfezionamento della conoscenza della lingua straniera (posseduta soltanto a livello scolastico), in vista anche dell'abbattimento definitivo delle barriere doganali e dalla maggiore circolazione non solo fisica ma anche di idee, di modi di vita, nell'ambito della Comunità Europea.

Mutui Pluriennali

Per quanto concerne i prestiti pluriennali, lo stanziamento di lire 800 miliardi (750 miliardi stanziati originariamente e lire 50 miliardi come integrazione allo stanziamento stesso) ha permesso di accogliere e liquidare n.71.605 richieste di mutuo.

Il 1990 è stato un anno di molte novità per l'erogazione del credito pluriennale. Infatti, con deliberazione n.2276 del 17 gennaio 1990, al fine di conseguire una espansione più controllata della domanda, mediante una maggiore razionalizzazione dei criteri e scelte più accorte nella documentazione probatoria, si è provveduto ad aggiornare i criteri di concessione dei prestiti pluriennali, secondo vari principi che vanno dalla unicità dell'intervento, per ciascuna delle motivazioni previste, alla posteriorità dell'intervento erogativo per tutte le ipotesi.

E' interessante sottolineare alcune delle suddette novità, come la liberalizzazione della quota cedibile dello stipendio, vale a dire la possibilità della "effettiva" cessione del quinto nella misura massima, con agganciamento, di fatto, alla dinamica salariale della quota cedibile. Inoltre, oltre alle classiche motivazioni per richiedere i mutui, sono state previste altre motivazioni, quali l'acquisto di pertinenze (garage, box, cantine) e la estinzione, totale o parziale, di mutui ipotecari.

Un cenno, sia pure breve, meritano i tempi necessari per ottenere i prestiti che oscillano tra i trenta e i quarantacinque giorni, tempi accettabili, che sono frutto della scelta operata dall'amministrazione, concernente il decentramento del pagamento della prestazione, sin dal 1° agosto 1988, decentramento che ha ottenuto anche l'ulteriore risultato di una maggiore conoscenza della prestazione e che ha comportato, naturalmente, una stimolazione della domanda.

Concludendo, con l'introduzione di nuove motivazioni e con la razionalizzazione dei criteri precedenti si è cercato di introdurre una selezione obiettiva che premiasse reali bisogni familiari e sociali, contenendo e scoraggiando un facile accesso alla prestazione, peraltro incoraggiato dal tasso di interesse, decisamente contenuto e che l'Ente è intenzionato a confermare, perché è il corrispettivo di prestiti concessi per esigenze reali e bisognose di accoglimento, ed anche in considerazione che il tasso di remunerazione degli impieghi, indicato dal bilancio tecnico, è pari al suddetto 4,50 per cento.

Per completare i contenuti della prestazione creditizia, ancora da realizzare, si può accennare che l'Ente ha allo studio un adeguamento dell'attuale normativa nella cessione che prevede, per il futuro, l'erogazione di mutui ipotecari, così come dovrà essere prevista la possibilità che i prestiti non dovrebbero essere più strettamente vincolati alle sole spese documentabili, ma collegabili all'impegno economico complessivo presumibile, per alcuni tipi di spesa, (ad esempio: l'acquisto di un appartamento presuppone, spesso, spese eccedenti ed accessorie non sempre documentabili).

Prestiti annuali

Per l'erogazione dei prestiti annuali è stato impegnata la somma di lire 292,57 miliardi, peraltro contenuta nello stanziamento previsto, di 300 miliardi, che ha permesso di accogliere e soddisfare 186.412 richieste.

Anche per l'erogazione dei prestiti annuali, il 1990 presenta delle novità, legate all'esigenza del riesame dei criteri in essere per l'erogazione dei prestiti stessi, alla opportunità di procedere, gradualmente, ad una liberalizzazione dei vincoli esistenti, specialmente con riferimento ai massimali; proposte del resto già indicate nel documento previsionale per l'anno 1990.

Infatti, con delibera n.2207 del 28 dicembre 1989, gli importi massimi dei piccoli prestiti, di una o due mensilità, sono stati elevati, con decorrenza 1° gennaio 1990, rispettivamente da lire 2.000.000 a lire 3.000.000 e da lire 4.000.000 a lire 7.000.000, sempre nei limiti consentiti dallo stipendio, corrispondente alla qualifica del richiedente.

Inoltre, il prestito corrispondente alla doppia mensilità, può essere concesso anche per nascita di figli, adozione di bambini, decesso di famigliari (coniuge, figli, genitori) trasferimento, trasloco ed iscrizione e frequenza a corsi post-universitari di specializzazione, purchè non siano intervenuti da oltre un anno e siano certificati, con la documentazione per ciascuno di essi, prevista per ottenere i prestiti pluriennali, ad eccezione del certificato storico di residenza, non richiesta per il trasloco.

Rispetto al programma formulato, con il documento previsionale 1990, sono slittati all'anno 1991, sia l'abolizione della prescritta documentazione per i prestiti a doppia mensilità, sia il completamento dell'automazione con il protocollo automatizzato delle richieste, indispensabile per fornire all'utenza notizie immediate, ed in tempo reale, sull'andamento della richiesta di piccolo prestito ed all'amministrazione Centrale di conoscere tempestivamente l'afflusso delle richieste e le loro erogazioni, ai fini di una saggia ed oculata gestione del relativo capitolo di bilancio, non solo in termini finanziari, ma anche come controllo dei tempi di erogazione, in sintonia con gli obblighi e le finalità della Legge 241/1990, per quanto concerne i tempi di ultimazione del

procedimento amministrativo.

E qui giova ricordare come la prestazione relativa alla concessione di prestiti annuali trae la sua validità ed efficacia nell'immediatezza dell'erogazione: la "ratio" della sua esistenza e lo "scopo" a cui deve tendere è essenzialmente il soddisfacimento di bisogni immediati e contenuti nella loro espressione monetaria (una o due mensilità di stipendio), non altrimenti appagabili, con il normale reddito a disposizione del richiedente (principalmente lo stipendio ed eventuali quote di risparmio).

Un ulteriore traguardo da raggiungere potrebbe essere l'estensione della prestazione, anche al personale statale in quiescenza, riflettendo che, anche dopo il raggiungimento della pensione, non vengono meno certe esigenze familiari

Patrimonio

Come è noto, per consentire l'equilibrio del bilancio tecnico ed assicurare le necessarie riserve per l'erogazione delle prestazioni istituzionali, obbligatorie e facoltative, l'Ente provvede ad investire le disponibilità finanziarie in acquisti di beni immobili da reddito ed in titoli di Stato o garantiti dallo Stato.

Con il primo tipo di investimenti, ancorato ad una percentuale delle disponibilità - viene raggiunto anche un importante fine sociale, soprattutto nelle località ad alta tensione abitativa.

Con l'investimento in titoli di Stato o garantiti dallo Stato, oltre a raggiungere una alta redditività (più del 10 per cento) si realizza un tipo di impiego facilmente convertibile, in caso di esigenze finanziarie, legate soprattutto al miglioramento delle prestazioni erogate dall'Ente o, più in generale, alla gestione annuale del bilancio.

Dopo queste brevi premesse, indispensabili ed utili ai fini di una esatta impostazione generale della "ratio" degli investimenti, è da sottolineare che nel 1990 è proseguita l'attuazione del piano di impiego dei fondi disponibili, iniziata nel 1985, con un investimento globale complessivo di lire 1749,78 miliardi cifra assoluta - da primato - nella storia dell'Ente.

Per una migliore esposizione dell'argomento è utile accennare, sia pure per sommi capi, al piano originario d'impiego delle risorse disponibili nel 1990 e alle successive variazioni.

Con delibera n.2305 del 31 gennaio 1990 venne adottato il piano d'impiego dei fondi disponibili per l'esercizio finanziario 1990 per una disponibilità di lire 841,5 miliardi (al netto di lire 140 miliardi destinati al separato piano di acquisti e costruzione di immobili strumentali Enpas).

Successivamente, in relazione alle maggiori disponibilità finanziarie derivanti dalla 2a e 3a variazione al bilancio di previsione 1990, vennero apportate modifiche al suddetto piano di investimenti nella misura di lire 402,2 miliardi e di lire 147 miliardi in conformità alle delibere n.2889 e 3135 rispettivamente del 1° agosto e 23 novembre 1990.

XII LEGISLATURA — DISEGNI DI LEGGE E RELAZIONI — DOCUMENTI

Quanto sopra esposto viene rappresentato nel prospetto che segue:

DISPONIBILITA' PIANO INVESTIMENTI 1990

DESCRIZIONE	PREVENTIVO 1990	II VARIAZIONE	III VARIAZIONE	TOTALE
1) Acquisto o costruzione di immobili a norma dell'art.20 del D.L.5/12/79 n.529 convertito con modificazioni nella legge 15/12/80 n.5 e art.5 legge 27/3/87 n.120	420.750.000.000	201.100.000.000	73.500.000.000	695.350.000.000
2) Acquisto e costruzione di immobili da locare all'INPS e al Ministero del Lavoro e della Previdenza Sociale ai sensi dell'art. 5 della legge 155/1981	84.150.000.000	40.220.000.000	14.700.000.000	139.070.000.000
3) Acquisto di valori mobiliari (pari al 40%)	336.600.000.000	160.880.000.000	58.860.000.000	556.280.000.000
4) Acquisto beni strumentali	140.000.000.000			140.000.000.000
TOTALE	981.500.000.000	402.200.000.000	147.000.000.000	1.530.700.000.000

Con note n. 4/4PS/21431 e n.9/4PS/21878 del 10 ottobre 1990 e del 28 dicembre 1990, il Ministero del Lavoro e della Previdenza Sociale, di concerto con il Ministero del Tesoro, approvava il piano originario d'impiego dei fondi disponibili per l'anno 1990 (lire 841,5 miliardi) e le successive modificazioni (lire 402,2 miliardi e 147 miliardi) per un totale complessivo di lire 1390,7 miliardi.

Detta approvazione, intervenuta in date molto vicine alla chiusura dell'esercizio, (10 ottobre 1990 e 28 dicembre 1990), unitamente alla complessità della procedura che tali investimenti richiedono, peraltro, appesantita dalle norme che vincolano e, possiamo dire, operano da freno alla politica degli investimenti, svolta dall'Ente: basti pensare all'obbligo di utilizzare il 20 per cento delle somme destinate agli investimenti immobiliari, in acquisti in zone terremotate (l'obbligo è terminato con il 1° gennaio 1991), e per la riserva di legge da utilizzare per l'acquisto di immobili da locare all'INPS e al Ministero del Lavoro, i cui relativi fondi approvati nel 1990 non potevano trovare pieno impiego, entro il 31 dicembre 1990, stante la circoscrizione della richiesta del Ministero del Lavoro agli immobili, per esso già acquistati, in Torino e Firenze, hanno determinato alla data del 31 dicembre 1990 una residua disponibilità di lire 171,1 miliardi (di cui lire 80,4 miliardi riferentisi agli immobili da locare al Ministero del Lavoro e all'INPS, lire 31 miliardi per acquisto di immobili ex art.5 della legge 730/1986 - zona terremoto 1980 - ed infine lire 59,7 miliardi per gli immobili strumentali Enpas) non utilizzabile nel 1991, per l'impossibilità di estendere all'Ente la norma speciale di contabilità di Stato, che consente di mantenere, in bilancio, le somme stanziare, ancorchè non impegnate (c.d. residui di stanziamento).

A quanto sopra esposto, occorre aggiungere che l'articolo 21 del decreto legge del 13 novembre 1990 (peraltro non convertito in tempo utile dal Parlamento e riproposto con d.l. 12 gennaio 1991, n.5 art.17) impone agli enti pubblici, comunque denominati, che gestiscono forme di assistenza e previdenza, di destinare nel periodo 1990/95, una somma, non inferiore al 40% dei fondi disponibili, agli investimenti immobiliari, per la costruzione ed acquisto di immobili a destinazione residenziale, da locare a dipendenti statali, trasferiti per esigenze di servizio, tenendo conto nella costruzione e nell'acquisto, della intensità abitativa e della consistenza degli uffici statali.

Ritenuto opportuno utilizzare tutte le suddette economie di fondi fin dal 1990 a favore della nuova riserva, di cui al richiamato art.21 del D.L. 324/1990, è stata adottata la delibera n.3266 del 31 dicembre 1990, approvata dal Ministero del Lavoro e della Previdenza Sociale, in data 12 marzo 1991, con possibilità di assunzione degli impegni relativamente alla destinazione prevista all'art.17 del D.L. n.5/1991 entro il 31 marzo 1991.

Con le iniziative sopra riportate e con l'impegno costante ed assiduo di tutte le strutture dell'Ente (dal Comitato dei Coadiutori, al Direttore Generale, alle Direzioni Centrali del Patrimonio e della Ragioneria ed in genere del personale tutto), si è potuta realizzare, nel 1990, la piena attuazione del piano di impiego dei fondi disponibili e, conseguentemente, il conto consuntivo non presenta economie di gestione nei rispettivi capitoli di bilancio.

Per concludere l'argomento degli investimenti, si può aggiungere che, con gli acquisti effettuati nel corso del 1990, il patrimonio immobiliare dell'Ente al 31 dicembre 1990 presenta una consistenza di lire 2490,23 miliardi (36,23 per cento della riserva) mentre quello mobiliare ascende, alla stessa data, a lire 2200,72 miliardi (32,02 per cento della riserva).

Per maggiori dettagli sulla consistenza analitica, e sugli acquisti del 1990, si rinvia alle note ed agli allegati della relazione tecnica.

XII LEGISLATURA — DISEGNI DI LEGGE E RELAZIONI — DOCUMENTI

Strutture

La consistenza numerica del personale al 31 dicembre 1990 aumenta a 1508 unità e presenta un incremento di 95 unità rispetto a quella rilevata al 31 dicembre 1989 come rappresentato nel prospetto che segue:

SITUAZIONE NUMERICA DEL PERSONALE

QUALIFICHE	31/12/89	31/12/90	DIFFERENZE
Dirigente Generale	5	5	-
Dirigente Superiore	22	19	-3
Dirigente	36	42	+6
	63	66	+3
=====			
X Qualifica funzionale	22	22	-
IX Qualifica funzionale	93	105	+12
VIII Qualifica funzionale	24	-	+24
VII Qualifica funzionale	631	809	-22
VI Qualifica funzionale	19	191	+172
V Qualifica funzionale	216	71	-145
IV Qualifica funzionale	43	116	+73
III Qualifica funzionale	102	126	+26
	1350	1442	+92
=====			
TOTALI	1413	1508	+95
=====			

XII LEGISLATURA — DISEGNI DI LEGGE E RELAZIONI — DOCUMENTI

Appare interessante un confronto tra la forza teorica prevista dal nuovo ordinamento dei servizi (2.250 unità) e la forza effettiva di 1.508 unità con una carenza complessiva di 742 unità lavorative, come si può rilevare dal seguente prospetto:

QUALIFICHE	Ordinamento dei servizi	Forza numerica al 31/12/90	Differenze in meno
Dirigenza	81	66	15
X Qualifica	29	22	7
IX Qualifica	111	105	6
VIII Qualifica	326	-	326
VII Qualifica	310	303	7
VI Qualifica	448	191	257
V Qualifica	94	71	23
IV Qualifica	184	118	66
III Qualifica	159	128	31
Totale generale	2250	1508	742

Da quanto sopra, emerge chiaramente, come già anticipato, che anche nel 1990, l'Ente non ha potuto avvalersi di tutte le forze operative, previste dall'Ordinamento dei Servizi (2250 unità), per assicurare il raggiungimento degli scopi istituzionali e gestionali: infatti la forza numerica del personale, al 31 dicembre 1990, è risultata pari a 1508 unità con una carenza di circa un terzo, rispetto all'organico previsto. Ciò non ha compromesso l'erogazione delle prestazioni, come si è illustrato precedentemente, anche in considerazione dei risultati, altamente positivi, raggiunti in tutta l'attività gestionale svolta.

Le tabelle stesse, peraltro, indicano - ferma restando la carenza complessiva di 742 unità - che le maggiori deficienze si riscontrano nell'VIII qualifica (328 unità) e nella VI qualifica (257 unità) che dovranno essere colmate con il passaggio a dette qualifiche del personale già in servizio e con l'espletamento di concorsi, per i posti che si renderanno ulteriormente disponibili, dopo i suddetti passaggi.

In questa sede preme mettere in risalto che è continuata, nel 1990, l'acquisizione di nuove unità lavorative, per la maggiore parte con assunzioni definitive (concorsi, mobilità, ex lege 50/1987), con destinazione prevalente alle sedi provinciali dell'Istituto che ha permesso di colmare le carenze di personale, verificatesi, per dimissioni volontarie e per raggiunti limiti di età, ed anzi ha fatto registrare un incremento complessivo di 95 unità, come sopra riportato.

Dette nuove assunzioni, unitamente alla corresponsione degli aumenti previsti per le unità lavorative nell'area contrattuale del D.P.R. 43/1990, nonché gli aumenti del 15 per cento con decorrenza 1° marzo 1989 e di un ulteriore 15 per cento con decorrenza 1° luglio 1990, elargiti alla dirigenza, hanno fatto sensibilmente lievitare la spesa, per il personale in attività di servizio, che, da un impegno di lire 60,52 miliardi del decorso esercizio è passata a lire 85,22 miliardi.

Riportando detta spesa al totale delle entrate finanziarie di parte corrente (lire 3.820,01 miliardi) e delle uscite finanziarie di parte corrente (lire 2.572,63 miliardi), si determina una incidenza percentuale del 2,23 per cento e del 3,31 per cento, leggermente superiore a quella riscontrata nel precedente esercizio (2,06 per cento e 3,28 per cento), comunque ritenuta normale, per tale tipo di spese di

funzionamento ed accettata, per organismi similari all'Ente.

Anche nell'esercizio 1990 è stata posta particolare cura nel contenimento delle spese che rivestono il carattere di comprimibilità.

Con le spese per acquisizione di beni di consumo e di servizi, hanno comportato un impegno di lire 39,73 miliardi (a fronte di una funzione definitiva di lire 49,84 miliardi), inferiore a quello registrato nel 1989 (lire 50,47 miliardi).

Fondo di Previdenza personale a rapporto d'impiego dell'Ente

Anche nell'esercizio 1990 il Fondo di Previdenza per il personale a rapporto d'impiego dell'Ente presenta un avanzo economico di lire 396,57 milioni.

La positività del risultato economico, peraltro da porre in stretta connessione con il contenimento della spesa per pensioni sostitutive ed integrative, dovuta, principalmente, alla mancata rivalutazione delle pensioni erogate agli ex dipendenti transitati al Servizio Sanitario Nazionale ed optanti per il mantenimento dell'iscrizione al "Fondo integrativo di previdenza" e di quelle erogate dal Fondo stesso agli ex dipendenti Enpas, in base agli aumenti previsti dal D.P.R. 13 gennaio 1990, n.43, si contrappone, il deficit tecnico alla data del 1° gennaio 1989, indicato nella misura di lire 7,59 miliardi.

La contingenza di un simile risultato positivo, e l'urgenza di normalizzare la difficile situazione del "Fondo", ha portato all'adozione della delibera n.2091, del 6 giugno 1990, con la quale è stata aumentata la misura del contributo, di cui all'art.35 del Regolamento, dal 3,34 per cento al 6,04 per cento, lasciando inalterata la ripartizione a carico dell'iscritto (un terzo, pari al 2,01 per cento) e dell'Ente (due terzi, pari al 4,03 per cento), con ciò operando la scelta dell'innalzamento del contributo per riportare in equilibrio la situazione del "Fondo".

E' appena il caso di sottolineare che l'innalzamento del contributo affronta solo la difficile situazione contingente, mentre i problemi d'equilibrio, di lungo periodo, non potranno essere risolti, senza un intervento legislativo, finalizzato alla rimozione della preclusione di cui all'art.14 della legge 70/75, circa l'iscrizione al Fondo del personale assunto dopo l'aprile 1975. Con ciò destinando il "Fondo" ad una sicura estinzione, per mancanza di nuove iscrizioni, con problemi enormi circa l'accollo degli oneri della gestione del Fondo stesso, che, al limite, potrebbero gravare su un solo iscritto. Oggi, infatti, quest'ultima - nella quasi totalità - è superiore a quella complessiva e, pertanto, la pensione integrativa e sostitutiva viene erogata soltanto ad una piccola percentuale di ex iscritti al Fondo. (Attualmente il Fondo eroga solo 400 pensioni su circa 4000 pensionati).

La soluzione dei problemi sopra esposti, troverà, sicuramente, una soluzione nel disegno di legge di riforma generale delle pensioni, di cui è imminente l'esame da parte del Consiglio dei Ministri.

Conclusioni

Nel concludere queste brevi note, rinviando l'esame analitico dei dati più propriamente tecnico-finanziari della gestione 1990 alla seconda parte della relazione tecnica, si deve esprimere la completa assoluta fiducia nell'avvenire dell'Ente, in considerazione di quanto precedentemente esposto, circa la tranquillità della gestione economica-finanziaria: (gli atti del bilancio ed i fatti evidenziati nella presente relazione attestano, ancora una volta, positive risultanze di gestione, nonostante l'accrescimento delle prestazioni in generale, ed in particolare quello delle spese in conto capitale, che ha caratterizzato l'esercizio in esame), ma soprattutto per il costante impegno che il Comitato dei Coadiutori, il Direttore Generale, i Dirigenti ed il personale tutto hanno quotidianamente profuso nella vita dell'Ente, pur tra le difficoltà incontrate nella concreta attività di gestione, al fine di garantire l'erogazione delle prestazioni demandate alla competenza dell'Istituto, che confermano come l'Enpas, oltre ad un presente, che la relazione, sufficientemente dettagliata ed esauriente su ogni aspetto della gestione, ha illustrato, ed un passato (nel 1992 verrà celebrato il 50° anniversario della sua fondazione), ha soprattutto un futuro, ricco di prospettive e risorse, a totale beneficio delle categorie protette, in quanto è, nelle migliori condizioni, per assumere ulteriori iniziative, per il soddisfacimento di nuove esigenze, vale a dire nuove prestazioni attualmente non previste, tese a premiare il dipendente statale per la sua intera dedizione al lavoro ed al servizio della Comunità.

In definitiva, un cambiamento di immagine dell'Ente, con una constatazione, cioè l'Istituto non è qualcosa di avulso dal complesso della Pubblica Amministrazione, ma rappresenta proprio l'Ente sorto per soddisfare una gamma estesa di esigenze del dipendente statale e che chiede la sua collaborazione, per sempre meglio assolvere questa sua funzione.

A conclusione di questa relazione, il Commissario dell'Ente, unitamente ai membri del Comitato dei coadiutori che condivide pienamente la presente relazione, al quale va espresso il più vivo compiacimento per la fattiva collaborazione nella costruzione delle scelte ed il più sentito ringraziamento per la totale reciproca fiducia che ha sempre improntato la comune azione, non possono sottrarsi dall'esprimere un giudizio altamente positivo sulla gestione dell'Istituto nell'anno 1990, che può ritenersi il migliore, sia per i risultati positivi conseguiti, ma soprattutto per l'influenza decisamente costruttiva che le scelte operate avranno nel 1991, ma ancor più nel 1992.

Sono questi presupposti che inducono, con certezza, ad esprimere fiducia nelle prospettive dell'Enpas.

Un sentito ringraziamento al Collegio Sindacale per i preziosi suggerimenti e per le osservazioni formulate, finalizzate alla soluzione di tutti i problemi che la gestione dell'Istituto comporta; un grazie anche alle Organizzazioni Sindacali, di categoria e del personale, che, come sempre, pur nella specifica dialettica, non hanno mancato di offrire il loro concreto contributo per rendere l'azione dell'Amministrazione dell'Ente più rispondente alle esigenze delle categorie iscritte.



UFFICIO AUTONOMO
 RAPPORTI CON GLI ORGANI DI AMMINISTRAZIONE
 PER COPIA CONFORME
 IL DIRIGENTE SUPERIORE IL COMMISSARIO
 Dr. Angelo Cavalotti (On. Prof. Enzo Meucci)

IL COMITATO DEI COADIUTORI

Cons. Antonio De Angelis

Cons. Giampietro Sestini

Cons. Alessandro Zanin

=====

F O N D O D I P R E V I D E N Z A

PER IL PERSONALE A RAPPORTO D'IMPIEGO DELL'ENPAS

NOTE ILLUSTRATIVE AL CONTO CONSUNTIVO PER L'ESERCIZIO 1990

=====

Il conto consuntivo per l'esercizio 1990 è stato redatto come nei decorsi esercizi, secondo gli schemi allegati al D.P.R. 18 dicembre 1979, n. 696 concernente il Regolamento per la classificazione delle entrate e delle spese e per l'amministrazione e la contabilità degli Enti pubblici di cui alla legge 20 marzo 1975, n. 70 e si compone:

- A) RENDICONTO FINANZIARIO
- B) CONTO ECONOMICO
- C) SITUAZIONE AMMINISTRATIVA
- D) SITUAZIONE PATRIMONIALE

RENDICONTO FINANZIARIO

L'elaborato del rendiconto finanziario è stato redatto secondo lo schema di cui all'allegato "F" del decreto 696/1979.

I dati fondamentali del conto consuntivo si compendiano in:

- lire 396.579.870- di avanzo economico
- lire 442.799.095- di avanzo finanziario
- lire 13.136.962.464- di avanzo di amministrazione

L'avanzo economico accertato in lire 396,58 milioni come sopra indicato, si discosta per lire 315,23 milioni da quello risultante nelle previsioni definitive adottate con delibera n. 3134 del 23 novembre 1990, in lire 81,35 milioni.

Nel prospetto che segue vengono messi a confronto gli stessi dati globali rilevati in sede di consuntivo, con quelli previsti in sede di bilancio di previsione, prime e seconde variazioni, e gli scostamenti rispetto alle previsioni definitive.

XII LEGISLATURA — DISEGNI DI LEGGE E RELAZIONI — DOCUMENTI

(in milioni di lire)

DESCRIZIONE	BILANCIO PREVISIONE	V A R I A Z I O N I		CONTO CONSUNTIVO	SCOSTAMENTI
		I	II		
AVANZO ECONOMICO	(-) 1.164,6	(-) 570,9	(-) 81,35	(+) 396,58	(+) 315,23
DISAVANZO					
AVANZO FINANZIARIO	8.804,20	12.152,26	12.642,81	442,80	(-) 12.200,01
AVANZO DI CASSA	24.141,80	6.312,24	6.802,79	6.462,77	(-) 340,02
AVANZO DI AMM.NE	8.804,20	12.694,16	12.694,16	13.136,96	(+) 442,80

Come si può rilevare dal prospetto che segue, continua nell'anno 1990 la tendenza positiva del risultato economico della gestione, iniziato con l'esercizio 1987:

Esercizi Avanzo (+) o disavanzo (-) economico
(in milioni di lire)

1983	(-)	2.112,70
1984	(-)	1.799,07
1985	(-)	2.471,79
1986	(-)	563,8
1987	(+)	1.926,09
1988	(+)	1.803,7
1989	(+)	1.740,2
1990	(+)	396,58

Prima di commentare il risultato economico positivo della gestione, realizzato nel 1990, è utile indicare le variazioni più significative che hanno determinato uno scostamento di circa 315,23 milioni tra il dato previsionale e quello accertato per l'avanzo economico in questione. Esse interessano sia le "spese" con un minor accertamento di lire 784,81 milioni riferibile principalmente all'erogazione delle pensioni previste inizialmente nella misura di lire 6.000 milioni, aggiornate con le terze variazioni del bilancio di previsione per l'esercizio 1990 a lire 5,5 miliardi ed impegnate per

lire 5,081 miliardi con una economia di lire 418,9 milioni, alla minore spesa impegnata per "trasferimenti di contributi ad altri Fondi di Previdenza" (lire 47,85 milioni rispetto ad una previsione di lire 500 milioni), oltre all'azzeramento del "fondo di riserva" per mancato utilizzo dello stesso nel corso dell'esercizio 1990; per quanto si riferisce alle "entrate correnti" accertate complessivamente per un minor importo di lire 306,9 milioni, gli scostamenti sono attribuibili per la maggior parte alle minori entrate per recupero pensioni per lire 1.096,52 milioni, che hanno assorbito globalmente le maggiori entrate contributive (lire 757,99 milioni) e quelle patrimoniali (lire 167,48) rispetto ai cespiti previsti.

Illustrate brevemente le ragioni dello scostamento verificatosi sui dati previsionali e, correlativamente, dell'avanzo economico accertato è utile analizzare le ragioni che hanno determinato la positività del risultato economico.

Come già accennato, con le previsioni iniziali si era ipotizzato un disavanzo economico di lire 1.164,6 milioni ridimensionato a lire 570,9 milioni (con le prime variazioni al bilancio di previsione 1990 - delibera commissariale n. 2884 del 26 luglio 1990) ed un ridimensionamento del risultato stesso, in quanto in sede di seconde variazioni al bilancio in parola si era previsto un disavanzo economico di lire 41,35 (delibera commissariale n. 3134 del 23 novembre 1990). In sede di conto consuntivo l'avanzo economico è stato accertato nella misura di lire 396,58 milioni.

La positività del risultato economico accertato deve porsi in stretta connessione con la minore somma impegnata nel corso dell'anno 1990 per l'erogazione delle pensioni (sostitutive, integrative, dirette e di reversibilità agli ex-iscritti al "Fondo di Previdenza" (lire 5.081 milioni a fronte dei 6.000 milioni inizialmente previsti). L'economia in parola scaturisce principalmente dalla mancata rivalutazione delle pensioni erogate agli ex-dipendenti transitati al Servizio Sanitario Nazionale ed optanti per il mantenimento dell'iscrizione al "Fondo integrativo di previdenza" (art. 75 D.P.R. 761/1972) in relazione agli aumenti previsti dal D.P.R. 384 del 28 novembre 1990 ed all'inclusione delle indennità fisse pensionabili alla voce "stipendio" prevista dall'art. 2 della legge 482/1988, in base all'art. 30 del Regolamento per il trattamento di previdenza e di quiescenza del personale a rapporto d'impiego dell'Ente (approvato con D.I. 22 febbraio 1971), che prevede che le pensioni a carico

del "Fondo", in corso di godimento siano riliquidate, ove con provvedimenti di carattere generale siano apportate variazioni nelle retribuzioni pensionabili del personale in servizio, assumendo come base la nuova retribuzione. Altresì non sono state rivalutate le pensioni erogate dal "Fondo" agli ex-dipendenti ENPAS in base agli aumenti previsti dal D.P.R. 13 gennaio 1990, n. 43.

Sono state invece rivalutate, nel mese di luglio 1990 - senza conguagli per i periodi pregressi a garanzia di preesistenti situazioni debitorie in via di definizione - le pensioni erogate dal "Fondo" agli ex-dipendenti ENPAS con la qualifica dirigenziale ed al personale direttivo delle qualifiche ad esaurimento in base agli aumenti previsti dai DD.LL. 27 dicembre 1989, n. 413, e 25 maggio 1990, n. 123 (gli stipendi annui lordi sono incrementati del 15 per cento a decorrere dal 1° marzo 1989 e di un ulteriore 15 per cento a decorrere dal 1° luglio 1990).

Ha contribuito, infine, al conseguimento del suddetto risultato positivo anche la riduzione delle pensioni erogate dal "Fondo" in conseguenza delle perequazioni automatiche delle pensioni INPS legate alla dinamica salariale ed costo della vita.

Infatti, ai sensi dell'art. 24 del Regolamento del "Fondo", la pensione integrativa è calcolata in modo che il suo importo, sommato a quello dell'analogha prestazione a carico dell'assicurazione obbligatoria, raggiunga un trattamento pensionistico complessivo pari a tanti quarantesimi dell'ultima retribuzione spettante per quanti sono gli anni di servizio, sino ad un massimo di 40.

Pertanto, in base all'art. 30 dello stesso decreto, si è provveduto nel corso del 1990 alla riliquidazione delle pensioni in godimento in base all'adeguamento automatico della pensione all'assicurazione obbligatoria percepita dal singolo interessato in relazione ai parametri della dinamica salariale ed al costo della vita.

Per quanto concerne il primo parametro (dinamica salariale) le pensioni INPS non hanno subito alcun aumento con decorrenza del 1° gennaio 1990, in quanto, ai sensi dell'art. 1 del decreto 24 novembre 1989, la misura percentuale di aumento, agli effetti dell'art. 21, settimo comma, della legge 27 dicembre 1983, n. 730, è risultata pari a zero.

L'altro parametro (costo della vita) per la rivalutazione dei trattamenti pensionistici erogati dall'INPS, che l'art. 41 della legge 28 febbraio 1986 (meglio nota come legge finanziaria 1986) ha

trasformato in un meccanismo di perequazione automatica da trimestrale a semestrale, ha comportato due aumenti periodici (D.M. 24 novembre 1989) rispettivamente:

dal 1° maggio 1990: del 2,5 per cento fino a lire 969.000;
(sull'importo complessivo in godimento al 30.04.1990) del 2,25% per gli importi compresi da lire 969.001 a lire 1.453.500;
dell'1,875 per cento oltre lire 1.453.500;

dal 1° novembre 1990: dell'1,9 per cento fino a lire 993.200;
(sull'importo complessivo in godimento al 31.10.1990) dell'1,71% da L.993.201 a lire 1.489.800;
dell'1,425 per cento oltre lire 1.489.800;

peraltro, rideterminati, sulla base delle effettive percentuali collegate al costo della vita - così come previsto dal D.M. 24 novembre 1990, pubblicato sulla G.U. n. 288 dell'11 dicembre 1990 - nelle seguenti misure:

- dal 1° maggio 1990 - anziché il 2,5 per cento aumento:

del 3,7 per cento fino all'importo non eccedente lire 969.000 mensili;

del 3,3 per cento per importi compresi da lire 969.001 a lire 1.453.500 mensili;

del 2,7 per cento su importi eccedenti lire 1.453.500 mensili;

- dal 1° novembre 1990 - anziché l'1,9 per cento aumento:

del 3,4 per cento fino all'importo di lire 1.004.900;

del 3,06 per cento da lire 1.004.901 a lire 1.507.500;

del 2,55 per cento su importi eccedenti lire 1.507.500.

Sempre in base all'art. 30 del Regolamento del "Fondo", non si è potuto provvedere alla riliquidazione delle pensioni in godimento in base al ricalcolo delle pensioni dell'assicurazione generale obbligatoria liquidate prima del 1988 e falcidiate dai tetti pensionabili in vigore all'epoca, in quanto nel corso dell'anno 1990 non si è data attuazione alla sentenza della Corte Costituzionale n. 72 del 20-22 febbraio 1990, anche se, nel corso dello stesso anno, l'INPS ha posto mano alla soluzione di taluni problemi circa i soggetti destinatari della norma ed i criteri di attuazione della stessa scaturenti dalla generica formulazione dell'interpretazione della Corte Costituzionale, con l'assunzione della delibera n. 27 dell'8 giugno 1990 del Consiglio di Amministrazione dell'INPS.

Parimenti non si è provveduto alla riliquidazione delle pensioni in godimento in base al ricalcolo delle pensioni dell'assicurazione obbligatoria per la rivalutazione dei trattamenti di pensioni liquidate in epoche e sotto normative diverse (c.d. pensioni d'annata) che avverrà nel corso del 1991 (D.L. n. 409 del 22 dicembre 1990, pubblicato nella G.U. n. 303 del 31 dicembre 1990).

Concluso l'esame delle cause che hanno concorso a congelare la spesa per l'erogazione delle pensioni su un importo di circa 5 miliardi è doveroso ribadire ancora una volta lo squilibrio tra le entrate contributive (accertate per lire 1,70 miliardi) e la spesa per prestazioni istituzionali (impegnata globalmente per l'importo di lire 5,18 miliardi) che continua anche nell'esercizio 1990 e che risulta largamente coperto dai redditi e proventi patrimoniali (accertati per lire 3,90 miliardi) conseguenti agli investimenti a suo tempo effettuati ed al recupero delle pensioni.

Pertanto, il contenimento della spesa per pensioni per le motivazioni ampiamente illustrate, le entrate extra-contributive sopra descritte hanno determinato non soltanto la copertura dello squilibrio tra "entrate contributive" e "prestazioni istituzionali" ma il conseguimento di un avanzo economico nella misura di L.396,58 milioni.

Allo scopo di normalizzare la difficile situazione del "Fondo di Previdenza per il personale a rapporto d'impiego dell'Ente", che su basi tecniche permane (il deficit tecnico al 1° gennaio 1989 è stato indicato, dal bilancio tecnico alla stessa data, nella misura di lire 7.595 milioni) nonostante l'avanzo economico accertato anche nell'anno 1990, è stata assunta la delibera n. 2691 del 6

giugno 1990 con la quale è stata aumentata la misura del contributo di cui all'art. 35 del Regolamento dal 3,34 per cento al 6,04 per cento, lasciando inalterata la ripartizione a carico dell'iscritto (1/3, pari al 2,01 per cento) e dell'Ente (2/3, pari al 4,03 per cento) con ciò operando la scelta dell'innalzamento del contributo per riportare in equilibrio la situazione del "Fondo", in definitiva per ripianare il deficit tecnico di lire 7.595 milioni accertato al 1° gennaio 1989, con parere favorevole del Ministero del Tesoro, espresso con nota n. 152271 del 5 luglio 1990.

Nella stessa nota il Ministero del Tesoro esplicita che, anche se i problemi d'equilibrio di lungo periodo non potranno essere risolti senza un intervento legislativo, l'aumento del contributo in parola affronta, se non altro, la difficile situazione contingente.

L'analisi delle entrate e delle spese finanziarie dell'esercizio 1990, suddivise tra gestione di competenza e di cassa e tenuto conto delle previsioni aggiornate in conseguenza delle variazioni apportate con le delibere commissariali n. 2884 e n. 3134 rispettivamente del 26 luglio 1990 e del 23 novembre 1990, viene fornita dai prospetti che seguono.

ENTRATE

GESTIONE ENTRATE	CORRENTI (TITOLI 1°-3°)	IN CONTO CAPITALE (TITOLO 4°)	PARTITE DI GIRO (TITOLO 7°)	T O T A L E
DI COMPETENZA				
PREVISIONI APPROVATE DEFINITIVE	7.426.500.000	50.000.000	5.000.000.000	12.476.500.000
SOMME ACCERTATE	7.119.627.608	70.248.217	11.804.934.226	18.994.810.051
MAGGIORI O MINORI ACCERTAMENTI RISPETTO ALLE PREVISIONI	(-) 306.872.392	(+) 20.248.217	(+) 6.804.934.226	(+) 6.518.310.051
DEI RESIDUI ATTIVI				
RESIDUI ALL'INIZIO DELL'ESERCIZIO IMPORTO AL 31 DICEMBRE 1990	2.255.186	9.751.280		12.006.466
VARIAZIONI				
TOTALE	2.255.186	9.751.280		12.006.466
DI CASSA				
PREVISIONI APPROVATE DEFINITIVE	7.426.500.000	50.000.000	5.000.000.000	12.476.500.000
RISCOSSIONI IN CONTO COMPETENZA E IN CONTO RESIDUI	8.585.115.176	67.875.044	9.500.763.884	18.153.754.106
MAGGIORI O MINORI RISCOSSIONI RISPETTO ALLE PREVISIONI	(+) 1.158.615.176	(+) 17.875.044	(+) 4.500.763.884	(+) 5.677.254.106
TOTALE RESIDUI ATTIVI AL TERMINE DELL'ESERCIZIO	969.656.714	14.864.995	6.546.520.956	7.631.042.665

XII LEGISLATURA — DISEGNI DI LEGGE E RELAZIONI — DOCUMENTI

S P E S E

GESTIONE SPESE	CORRENTI (TITOLO 1°)	IN CONTO CAPITALE (TITOLO 2°)	PARTITE DI GIRO (TITOLO 4°)	T O T A L E
DI COMPETENZA				
PREVISIONI APPROVATE DEFINITIVE	7.507.850.000	20.000.000	5.000.000.000	12.527.850.000
SOMME IMPEGNATE	6.723.047.738	24.028.992	11.804.934.226	18.552.010.956
MAGGIORI O MINORI IMPEGNI RISPETTO ALLE PREVISIONI	(-) 784.802.262	(+) 4.028.992	(+) 6.804.934.226	(+) 6.024.160.956
DEI RESIDUI PASSIVI				
RESIDUI ALL'INIZIO DELL'ESERCIZIO IMPORTO AL 31 DICEMBRE 1990 VARIAZIONI		2.256.855		2.256.855
TOTALE		2.256.855		2.256.855
DI CASSA				
PREVISIONI APPROVATE DEFINITIVE	7.507.850.000	20.000.000	5.000.000.000	12.527.850.000
PAGAMENTI IN CONTO COMPETENZA E IN CONTO RESIDUI	6.723.047.738	22.654.653	11.799.434.008	18.545.136.399
MAGGIORI O MINORI PAGAMENTI RISPETTO ALLE PREVISIONI	(-) 784.802.262	(+) 2.654.653	(+) 6.799.434.008	(+) 6.017.286.399
TOTALE RESIDUI PASSIVI AL TERMINI DELL'ESERCIZIO		4.496.972	952.350.757	956.847.729

Dalla differenza tra il totale delle entrate e delle uscite di competenza si rileva un avanzo finanziario di L.442.799.095- come dal prospetto che segue:

ENTRATE CORRENTI	7.119.627.608		
USCITE CORRENTI	6.723.047.738		
		396.579.870	
ENTRATE IN CONTO CAPITALE	70.248.217		
USCITE IN CONTO CAPITALE	24.028.992		
		46.219.225	
		442.799.095	

L'avanzo economico accertato, tenuto conto del riaccertamento dei residui passivi, ammonta a lire 396.579.870-.

La riserva passa da lire 38.073.692.559- al 1° gennaio 1990 a lire 38.470.272.429- al 31 dicembre 1990.

L'avanzo di amministrazione è stato accertato in lire 13.136.962.464- con un incremento di lire 442.799.295- rispetto a quello previsto in lire 12.694.163.169-.

ENTRATE CORRENTI

Le entrate correnti accertate sono state di lire 7.119.627.608- inferiori di lire 306.872.392- alle previsioni formulate per lire 7.426.500.000-

Al capitolo 10101 è indicata l'entrata per contributi "Fondo di previdenza" accertati per lire 1.590.474.895- interamente riscosse.

Trattasi dell'entrata fondamentale della gestione derivante dall'applicazione dell'aliquota del 3,34 per cento sullo stipendio pensionabile (1/3 del contributo è a carico del dipendente mentre i 2/3 sono a carico dell'Ente).

Il gettito dei contributi ha subito notevoli variazioni rispetto all'esercizio precedente (accertamento 1989: lire 1.152.607.536) in relazione all'applicazione nel 1990 del contratto del parastato per il triennio 1988/90, stipulato il 28 giugno 1989 e recepito con D.P.R. n. 43 del 13 gennaio 1990.

Al capitolo 10102 è indicata l'entrata per contributi di riscatto, che è stata nell'esercizio 1990 di lire 117.523.273-.

I redditi prodotti da investimenti mobiliari iscritti al capitolo 30801 sono stati di lire 2.887.057.501- interamente riscossi.

Al capitolo 30802 sono indicati i redditi su investimenti immobiliari per lire 91.093.885-, derivanti dai canoni di locazione degli appartamenti del fabbricato di Via Val d'Ala n. 36, Roma, di proprietà del Fondo.

Gli interessi prodotti dalle giacenze nei conti correnti postali e bancari (capitolo 30803) figurano accertati per lire 967.485.040-.

Al capitolo 30804 (interessi su mutui ipotecari) sono iscritti per lire 18.549.650- gli interessi maturati nel 1990 su mutui ipotecari concessi al personale dell'Ente, inclusi nelle rate di ammortamento scadute nell'esercizio stesso.

Sono compresi gli interessi sui mutui ipotecari concessi dall'ex Cassa Mutua.

Al capitolo 30902 sono indicati in lire 1.403.478.979- i recuperi di pensioni corrisposte in più: infatti, occorre provvedere alla riduzione della pensione integrativa in occasione di aumenti

periodici o specifici delle pensioni AGO erogate dall'INPS, addebitando agli interessati quanto corrisposto in più nel frattempo. L'importo di lire 1.403.478.979- si riferisce, per la maggior parte, alle variazioni sopra indicate, in quanto gli aumenti delle pensioni INPS legati alla dinamica salariale ed al costo della vita vengono predeterminate in via provvisoria e, successivamente con decreto ministeriale resi definitivi, con generazione di conguagli positivi nell'ammontare delle pensioni AGO che, naturalmente, si riflettono - in senso negativo - sulla misura delle pensioni integrative. Di qui la necessità degli addebiti agli interessati delle maggiori somme corrisposte con recuperi indicati nel capitolo in esame.

Nel suddetto importo sono compresi anche i recuperi inerenti alla interpretazione autentica della legge 28 febbraio 1986, n. 45, nel senso che "dalla decorrenza originaria del 1° gennaio 1979" è inoperante il divieto di duplice indicizzazione delle pensioni nei confronti dei trattamenti integrativi le cui discipline giuridiche (leggi e regolamenti) contengono la previsione della riduzione automatica dei trattamenti stessi in corrispondenza alle variazioni della pensione AGO.

In forza del principio di integralità ed universalità del bilancio sancito dall'art. 3 del D.P.R. 696/1979 l'importo dei recuperi di pensioni non può essere portato in detrazione del capitolo di spesa (10501 - "Pensioni") ma deve essere indicato in un apposito capitolo di entrata che per i recuperi in oggetto, è il capitolo in esame.

Al capitolo 30905 è indicato il pagamento da parte degli inquilini dell'immobile di Via Val d'Ala 36, della quota di loro pertinenza per le spese di manutenzione ed amministrazione dello stabile, accertata in lire 43.411.104.

SPESE CORRENTI

Le spese correnti, che ammontano a lire 6.723.047.738-, sono inferiori di lire 784.802.262- alle previsioni e superiori di lire 745.664.946- agli impegni dell'esercizio precedente.

Lo scostamento rispetto all'esercizio precedente è da attribuire principalmente alla revisione dei criteri per la determinazione ed attribuzione al "Fondo" degli oneri di gestione relativi al personale in attività di servizio. In concreto, si è tenuto conto, nell'attribuzione al "Fondo" delle spese per il personale in attività di servizio, dei costi delle unità lavorative (26) che effettivamente hanno svolto nel 1990 i compiti inerenti alla gestione del "Fondo di Previdenza personale a rapporto d'impiego". Per l'esercizio in esame, l'impegno di tale spesa è stato pari a L.955.500.000- a fronte di un importo di lire 287.500.000- attribuito al "Fondo" nel 1989.

Con tale revisione dei criteri adottati per l'attribuzione della suddetta spesa, si è tenuto conto della esigenza manifestata dal Collegio Sindacale in sede di relazione al bilancio di previsione per l'esercizio 1990, esigenza recepita e condivisa dal Ministero del Lavoro e della Previdenza Sociale, di concerto con il Ministero del Tesoro, in sede di approvazione del bilancio preventivo suddetto (nota n. 1/4PS/90625 del 3 aprile 1989).

Al capitolo 10502 figura la spesa per assegni vitalizi di lire 649.235- prestazione soppressa dal Consiglio di Amministrazione nella seduta del 19 dicembre 1962 e limitata a coloro che ne beneficiavano a quella data.

Al personale collocato a riposo senza diritto a pensione, oltre alla corresponsione dell'indennità una tantum vengono restituiti, ai sensi dell'articolo 32 punto b) del Regolamento del Fondo di Previdenza per il personale a rapporto d'impiego, i contributi versati e non utilizzati. Tale onere è stato nell'esercizio di lire 92.597.466- e viene indicato al capitolo 10503.

I contributi di riscatto restituiti al personale cessato dal servizio senza diritto a pensione sono indicati per L.7.074.584- al capitolo 10504.

In tutti gli altri capitoli delle spese correnti, sono espresse le spese generali ripartite tra le singole voci che le com-

pongono. Si tratta di una quota delle spese generali del personale sostenute dall'Ente assegnata al Fondo in proporzione al personale addetto a questa gestione e delle spese per l'immobile di Via Val d'Ala in Roma.

MOVIMENTO DI CAPITALI

Si riportano, illustrandoli brevemente, i movimenti dell'esercizio che hanno prodotto variazioni alla consistenza delle componenti attive e passive del patrimonio del Fondo.

Nell'attivo del conto patrimoniale al 31 dicembre 1989 figurava un credito per mutui ipotecari in corso di ammortamento di lire 569.560.786- a rettificare il quale veniva iscritto nel passivo sotto la voce "Risconti passivi mutui ipotecari" l'ammontare degli interessi maturandi, da attribuire alla competenza di vari esercizi, per complessive lire 130.735.683-.

Essendo state accertate, per il normale ammortamento e per anticipate estinzioni, lire 70.248.217- iscritte tra i movimenti di capitale al capitolo 41401 delle entrate (che riducono l'attivo patrimoniale di pari importo), viene portata in diminuzione la corrispondente quota di risconti passivi di lire 24.028.992- che figura al capitolo 21402 delle spese in conto capitale.

PARTITE DI GIRO

Le partite di giro sono costituite dal movimento delle ritenute erariali e da varie partite di debito e di credito a breve scadenza.

Al capitolo 72201 delle entrate è indicato in lire 5.107.210.616- l'ammontare, riscosso, delle ritenute erariali operate sulle prestazioni corrisposte al personale in quiescenza. Di detto importo lire 4.206.062.513- sono state versate all'Erario nell'esercizio stesso e lire 901.148.103- sono state versate nel gennaio

1991 (capitolo 42104 della spesa).

E' compresa l'IRPEF trattenuta sull'indennità integrativa speciale ai pensionati, prestazione che figura nel bilancio del Fondo di previdenza per i dipendenti dello Stato di cui è a carico, ma che è stata, per esigenze organizzative, corrisposta dal Fondo integrativo insieme alla pensione.

Ai capitoli 72202 delle entrate e 42102 delle uscite è esposto lo stesso importo di lire 6.697.723.610- per debiti e crediti a breve scadenza.



UFFICIO AUTONOMO
RAPPORTI CON GLI ORGANI DI AMMINISTRAZIONE
PER COPIA CONFORME
IL DIRIGENTE SUPERIORE

Ar. Antonio Tavolacci

IL COMMISSARIO

(On. Prof. Enzo Nicucci)

P A R T E S E C O N D A

NOTE ILLUSTRATIVE AL CONTO CONSUNTIVO 1990

Fondo di Previdenza e credito per i dipendenti civili e militari dello Stato e per i loro superstiti.

Il conto consuntivo 1990, 48° dall'istituzione dell'Ente Nazionale di Previdenza ed Assistenza per i dipendenti statali, è stato formulato, come nei decorsi esercizi, in termini di competenza e di cassa ed è stato elaborato in osservanza della normativa in materia di amministrazione e di contabilità di cui al D.P.R. 18 dicembre 1979, n. 690, entrata in vigore il 1° gennaio 1980, con la rilevazione dei fatti amministrativi e di gestione, ed una loro contabilizzazione in termini sia finanziari che di competenza e di cassa.

Dall'esame del rendiconto dell'esercizio 1990 si rileva che il prospetto riassuntivo del bilancio, elaborato in osservanza delle citate disposizioni normative, si articola in tre Sezioni: nella prima, **gestione di competenza**, sono posti a raffronto i fatti di gestione accertati nell'anno con quelli impostati in sede di previsione. Nella seconda sezione viene evidenziata la **gestione dei residui**, con i riaccertamenti (positivi e negativi) derivanti dal confronto dei residui all'inizio dell'esercizio e gli accertamenti al 31 dicembre 1990 e nella terza sezione, **gestione di cassa**, si evidenziano le somme incassate e le spese pagate senza distinzione tra le operazioni in conto competenza e quelle in conto residui.

Per quanto riguarda le voci di previsione si sottolinea che sono state messe in evidenza le poste iniziali e quelle finali a seguito delle variazioni intervenute nel corso dell'anno regolarmente deliberate dal Commissario dell'Ente e approvate dai Ministeri vigilanti.

Nel prospetto che segue, sono riportati gli estremi delle delibere e le note di approvazione:

XII LEGISLATURA — DISEGNI DI LEGGE E RELAZIONI — DOCUMENTI

VARIAZIONI	DELIBERA			NOTE DI APPROVAZIONE	
	NUM.	DATA		NUMERO	DATA
I VARIAZIONE	2380	1° marzo	1990	1/4PS/21776	4 dicembre 1990
II VARIAZIONE	2884	26 luglio	1990	1/4PS/21776	4 dicembre 1990
III VARIAZIONE	3134	23 novembre	1990	1/4PS/90334	25 febbraio 1991

Il conto consuntivo, secondo l'impostazione citata dalle norme sopra richiamate, è composto dai seguenti elaborati:

- A) Rendiconto finanziario, che comprende i risultati di gestione del bilancio per le entrate e per le spese distintamente per titoli, per categorie e per capitoli, ripartitamente per competenza e per residui;
- B) Situazione patrimoniale, che riporta la consistenza degli elementi patrimoniali attivi e passivi all'inizio e al termine dell'esercizio; lo schema pone altresì in evidenza le variazioni intervenute nelle singole poste attive e passive e l'incremento o la diminuzione del patrimonio netto iniziale per effetto della gestione di bilancio;
- C) Conto economico, che dà la dimostrazione dei risultati economici conseguiti alla fine dell'esercizio 1990. Nel conto economico parte II sono state evidenziate sia in entrata che in uscita le componenti economiche che non hanno determinato un movimento finanziario e precisamente:
- 1°) Quote di accantonamento e ammortamenti diversi;
 - 2°) Variazioni patrimoniali straordinarie;
 - 3°) Onere prestiti al personale dipendente;

- D) Situazione amministrativa, che evidenzia:
- 1°) la consistenza dei conti di cassa all'inizio dell'esercizio, gli incassi ed i pagamenti complessivamente effettuati nell'anno in conto competenza ed in conto residui ed il saldo alla chiusura dell'esercizio;
 - 2°) il totale complessivo delle somme rimaste da riscuotere (residui attivi) o da pagare (residui passivi) alla fine dell'esercizio;
 - 3°) l'avanzo di amministrazione.
- E) Situazione dei residui attivi e passivi (art. 38 D.P.R. 696/1979), che evidenzia:
- 1°) la consistenza dei residui attivi e passivi provenienti dagli esercizi anteriori a quello di competenza (1990), distintamente per l'esercizio di provenienza e per capitolo;
 - 2°) le somme accertate al 1° gennaio, quelle riscosse e pagate nel corso dell'anno 1990, quelle eliminate perché non più realizzabili o dovute, nonché quelle rimaste da riscuotere o da pagare al 31 dicembre 1990.
- F) Classificazione (per titoli e categorie) delle entrate e delle uscite secondo l'analisi economico-funzionale.
- L'Ente, prima dell'entrata in vigore del D.P.R. 696/1979, esponeva le contabilità speciali relative ai Centri Vacanze, alla gestione dei Convitti e alla Casa di riposo di Monteporzio Catone.
- L'ultimo comma dell'art. 5 del D.P.R. 696/1979 stabilisce che le entrate e le spese relative alle contabilità speciali devono essere ripartite, a seconda della loro natura, nei titoli di cui al primo e secondo comma dell'

art. 4 dello stesso decreto.

Poiché nonostante la soppressione delle precitate contabilità speciali, permane l'esigenza di conoscere separatamente le entrate e le uscite delle suddette gestioni ai fini anche della rilevazione dei costi delle attività medesime, viene compilato il quadro relativo alla classificazione - per titoli e categorie - delle entrate e delle uscite per le seguenti gestioni:

- Gestione ordinaria
- Casa di Riposo di Monteporzio Catone;
- Convitto Unificato di Spoleto;
- Centri vacanza

mentre tra gli allegati vari al bilancio, le entrate e le spese relative al:

- Convitto unificato di Spoleto
- Casa di Riposo di Monteporzio Catone;
- Centri vacanza

vengono riportate distintamente anche per capitoli di bilancio.

RENDICONTO FINANZIARIO

L'elaborato del rendiconto finanziario è stato redatto secondo lo schema di cui all'allegato F del decreto 696/1979.

L'aspetto più significativo che appare dal documento contabile è dato dalla corrispondenza, a livello di risultati globali, dei dati del preventivo e di quelli del consuntivo 1990 e dell'obiettiva coincidenza tra le attività programmate e i fatti gestionali concretamente intervenuti nell'anno.

Tale risultato positivo è stato realizzato anche con l'adeguamento dei flussi di entrata e dei programmi definitivi di spesa alle concrete risorse disponibili ed alle reali possibilità operative dell'Ente.

Così, nel corso dell'esercizio, si è realizzato completamente, per la prima volta, il piano d'impiego delle disponibilità del Fondo di previdenza e credito statali ammontante a lire 1.530,7 miliardi, come si può rilevare dal prospetto che segue in cui sono riportate le somme inizialmente previste per il piano di impiego delle disponibilità ed i successivi incrementi apportati agli stanziamenti stessi con le variazioni al bilancio di previsione 1990, adottate con delibera numero 2380 del 1° marzo 1990, numero 2884 del 20 luglio 1990 e numero 3134 del 23 novembre 1990, l'utilizzazione avvenuta nel corso del 1990 degli stanziamenti e, conseguentemente, le somme non utilizzate al 31 dicembre 1990.

XII LEGISLATURA — DISEGNI DI LEGGE E RELAZIONI — DOCUMENTI

	PIANO D'IMPIEGO INIZIALE	I VARIAZIONE DELIBERA N. 2380 DEL 1/3/1990	II VARIAZIONE DELIBERA N. 2864 DEL 26/7/90	III VARIAZIONE DELIBERA N. 3134 DEL 23/11/90	PIANO D'IMPIEGO DEFINITIVO 1990	SOMME IMPEGNATE NELL'ESERCIZIO 1990	SOMME NON UTILIZZATE AL 31/12/90
D E S C R I Z I O N E	BILANCIO PREVISIONE 1990 DELIBERA N. 2160 DEL 15/12/1989						
1) Acquisto immobili (cap. 21101)	420.960.000.000	223.970.000.000	241.370.000.000	68.200.000.000	974.420.000.000	974.420.000.000	
2) Acquisto titoli emessi e garantiti dallo Stato (cap. 21302)	207.320.000.000	129.280.800.000	160.880.000.000	58.800.000.000	556.280.000.000	556.067.000.000	2.213.000.000
TOTALE GENERALE	628.300.000.000	353.200.000.000	402.200.000.000	147.000.000.000	1.530.700.000.000	1.528.487.000.000	2.213.000.000

Ancora, risultano quasi completamente impegnate le somme destinate all'attività creditizia; infatti, a fronte di uno stanziamento di lire 800 miliardi per l'erogazione di prestiti pluriennali, le somme effettivamente utilizzate a tale titolo risultano pari a lire 799,45 miliardi, mentre lo stanziamento di lire 300 miliardi per le concessioni di prestiti annuali (una e doppia mensilità) risulta utilizzato per lire 292,57 miliardi.

Infine, anche per l'erogazione delle prestazioni istituzionali, a fronte di uno stanziamento globale di lire 2.377,99 miliardi risultano impegnate lire 2.375,02 miliardi.

Una prima analisi dei risultati delle entrate e delle spese finanziarie dell'esercizio 1990, suddivise tra gestione di competenza e di cassa e raffrontate con le previsioni aggiornate a seguito delle variazioni apportate con le delibere Commissariali n. 2380, n. 2884 e n. 3134 rispettivamente del 1° marzo 1990, 26 luglio 1990 e 23 novembre 1990, viene fornita dai prospetti che seguono.

XII LEGISLATURA — DISEGNI DI LEGGE E RELAZIONI — DOCUMENTI

GESTIONE ENTRATE	CORRENTI (TITOLO 1 ^o , 2 ^o , 3 ^o)	IN CONTO CAPITALE (TITOLO 4 ^o)	PARTITE DI GIRO (TITOLO 7 ^o)	TOTALE
DI COMPETENZA				
PREVISIONI DEFINITIVE SOMME ACCERTATE	3.817.667.680.000 3.820.014.978.756	964.542.634.000 946.914.098.765	863.768.000.500 1.293.435.217.175	5.625.973.314.500 6.060.364.294.716
MAGGIORI O MINORI ACCERTAMENTI RISPETTO ALLE PREVISIONI	(+)	2.352.299.756 (-)	449.667.216.675 (+)	434.390.980.216 (+)
DEI RESIDUI ATTIVI				
RESIDUI ALL'INIZIO DELL'ESERCIZIO VARIAZIONI	778.543.654.717 (+)	47.079.700.469 2.000.000 (-)	81.420.901.852	857.044.957.037 (+)
TOTALE	736.025.845.278	47.071.700.408	81.420.901.852	864.524.447.598
DI CASSA				
PREVISIONI DEFINITIVE RISCOSSIONI IN CONTO COMPETENZA RISCOSSIONI IN CONTO RESIDUI	3.779.626.680.000 2.881.037.680.181 710.339.258.397	954.770.259.000 922.687.316.725 27.290.706.071	863.768.000.500 1.051.114.296.360 42.566.355.071	5.578.164.939.500 4.854.839.273.266 788.196.319.489
MAGGIORI O MINORI RISCOSSIONI RISPETTO ALLE PREVISIONI	(-)	4.792.236.254 (-)	249.912.650.931 (+)	64.870.653.255 (+)
TOTALE RESIDUI ATTIVI AL TERMINE DELL'ESER- CIZIO	956.663.905.456	44.013.776.507	281.175.467.596	1.281.853.149.559

XII LEGISLATURA — DISEGNI DI LEGGE E RELAZIONI — DOCUMENTI

GESTIONE SPESE DI COMPETENZA	CORRENTI (TITOLO 1°)	IN CONTO CAPITALE (TITOLI 2° e 3°)	PARTITE DI GIRO (TITOLO 4°)	TOTALE
PREVISIONI APPROVATE SOMME IMPEGGATE	2.502.194.603.000 2.572.032.278.157	2.992.431.480.000 2.958.669.055.919	863.768.000.500 1.293.435.217.175	6.428.394.083.500 6.824.736.551.251
MAGGIORI O MINORI IMPEGHI RISPETTO ALLE PREVISIONI	(-) 19.562.324.843	(-) 33.762.424.081	(+) 449.667.216.675	(+) 396.342.467.751
DEL RESIDUI PASSIVI				
RESIDUI ALL'INIZIO DELL'ESERCIZIO VARIAZIONI	350.036.216.340 (-) 4.956.915.183	624.057.850.649	669.340.792.400	1.644.234.859.389 (-) 4.956.915.183
TOTALE	345.879.301.157	624.057.850.649	669.340.792.400	1.639.277.944.206
DI CASSA				
PREVISIONI DEFINITIVE PAGAMENTI IN CONTO COMPETENZA PAGAMENTI IN CONTO RESIDUI	2.586.486.790.000 2.293.254.798.031 335.842.652.346	2.889.251.480.000 1.787.401.675.808 541.364.315.518	758.168.000.000 475.363.527.102 669.337.458.285	6.233.906.270.000 4.556.020.000.941 1.546.544.426.149
MAGGIORI O MINORI PAGAMENTI RISPETTO ALLE PREVISIONI	(+) 42.610.660.377	(-) 560.485.488.674	(+) 386.532.985.387	(-) 131.341.842.910
TOTALE RESIDUI PASSIVI AL TERMINE DELL'ESER- CIZIO	289.414.128.937	1.253.960.915.242	818.075.024.188	2.361.450.068.367

Dalla differenza tra il totale delle entrate e delle uscite di competenza si rileva un disavanzo finanziario di lire 764.369.133.975, come dal prospetto che segue:

ENTRATE CORRENTI	3.820.014.978.756	
USCITE CORRENTI	2.572.632.278.157	
	=====	+1.247.382.700.599
ENTRATE IN CONTO CAPITALE	946.914.098.785	
USCITE IN CONTO CAPITALE	2.958.665.933.359	
	=====	-2.011.751.834.574
DISAVANZO FINANZIARIO		- 764.369.133.975

La copertura del suindicato disavanzo finanziario di competenza pari a lire 764,37 miliardi, si è ottenuta con la parziale utilizzazione delle disponibilità del precedente esercizio: infatti, l'avanzo di amministrazione accertato al 31 dicembre 1989 è stato pari a lire 802,95 miliardi.

Più significativo è il dato relativo al conto economico: dal confronto tra le entrate e le uscite correnti di competenza si rileva un avanzo economico di lire 1.247.382.700.599,-

Aggiungendo i componenti che non danno luogo a movimenti finanziari si ottiene un avanzo di esercizio pari a lire 1.231.372.443.977,- superiore sia a quello previsto di lire 1.220.841.044.000,- sia a quello accertato nell'esercizio 1989 di lire 1.226.316.906.628,-.

Al maggior avanzo economico accertato rispetto a quello previsto, peraltro di modesta entità (lire 10,53 miliardi) hanno concorso principalmente le minori somme impegnate per spese per il personale in attività di servizio e quelle per l'acquisto di beni di consumo e di servizi, come si rileverà meglio nell'illustrazione dei singoli capitoli.

Giova al riguardo ricordare che il bilancio tecnico del "Fondo" aggiornato a tutto il 1° gennaio 1988, in ossequio a quanto stabilito dall'art. 36 del D.P.R. 29 dicembre 1973, n. 1032 (che prevede l'elaborazione del bilancio stesso ogni tre anni e in considerazione che il precedente bilancio tecnico è riferito al 1°

gennaio 1985) espone per la prima volta un avanzo tecnico pari a lire 2.376 miliardi.

La positività dei suddetti parametri riferiti rispettivamente al bilancio contabile ed a quello tecnico potrebbe indurre a considerare una situazione del "Fondo" di assoluta tranquillità, ma appare indispensabile una valutazione più realistica della situazione tecnica del "Fondo", che è senza dubbio migliore che nel passato (si sono capovolti i risultati finali: da un disavanzo tecnico al 1° gennaio 1985 pari a lire 1.093,68 miliardi, si è giunti ad un avanzo tecnico al 1° gennaio 1988 pari a lire 2.376 miliardi) ma non così valida come il risultato finale potrebbe lasciare intendere; in altri termini occorre un'analisi più profonda del risultato stesso al fine di cogliere le potenzialità che potrebbero influenzare i parametri globali successivi in conseguenza di un aggiornamento del bilancio stesso ad una data più vicina al presente di quella del 1° gennaio 1988.

La prima riflessione da una più attenta lettura del bilancio tecnico scaturisce dall'esame della percentuale del patrimonio del "Fondo" rispetto al valore attuale delle prestazioni obbligatorie: lo scostamento è pressoché trascurabile, si è passati dal 3,13 per cento del precedente bilancio tecnico, al 3,70 per cento del bilancio tecnico del 1° gennaio 1988.

Pertanto, occorre ulteriormente incrementare il patrimonio del Fondo (ed i risultati conseguiti negli ultimi tre esercizi confermano questa tendenza, come si può rilevare dal prospetto che segue), ma soprattutto garantire che lo stesso fornisca un rendimento non al di sotto del tasso tecnico usato nella stesura del bilancio tecnico stesso, pari al 4,50 per cento.

ESERCIZI	AVANZI ECONOMICI	PATRIMONIO NETTO AL		
		31.12.1988	31.12.1989	31.12.1990
- 1988	1.181,05	4.414,60	5.640,91	6.872,28
- 1989	1.226,31			
- 1990	1.231,37			

Dalla composizione del patrimonio stesso si evince che tale tasso remunerativo viene conseguito soltanto con l'attività creditizia svolta dall'Ente attraverso la concessione di mutui pluriennali e prestiti annuali e con gli investimenti mobiliari. Così non è per gli investimenti immobiliari che, pur nella loro validità, hanno un rendimento limitato dalla legge sull'equo canone, e per le disponibilità liquide depositate nel conto infruttifero presso il Tesoro a rendimento zero che, al 1° gennaio 1991, ammontano a lire 902,04 miliardi (su una disponibilità globale di cassa alla stessa data di lire 1.130,61 miliardi) e rappresentano il 13,13 per cento del patrimonio del "Fondo" al 31 dicembre 1990.

Il notevole avanzo economico conseguito anche nell'esercizio 1990, leggermente superiore - come già detto - sia a quello accertato nel precedente esercizio (+ 5,06 miliardi) che a quello previsto (+ 10,53 miliardi) è da porre in relazione principalmente:

- a) all'incremento delle entrate contributive accertate per lire 3.399,98 miliardi (1989, miliardi 2.897,99), peraltro compensato dalle maggiori somme per prestazioni istituzionali impegnate per lire 2.375,02 miliardi (1989, miliardi 1.865,4) a causa della maggiore spesa per indennità di buonuscita (2.354,85 miliardi, rispetto alla somma impegnata nel 1989, lire 1.849,99 miliardi);
- b) alla stabilizzazione del numero medio delle pratiche di buonuscita sul valore (1989, n. 51.349, 1990 n. 55.006) in attesa del conglobamento, nella base di calcolo, dell'indennità integrativa speciale.

In questa sede, senza rammentare le varie proposte di legge presentate alle Camere per l'inclusione nel calcolo dell'indennità di buonuscita della suddetta indennità integrativa speciale, merita segnalare un recente studio del Ministero del Tesoro sull'argomento che, ritenendo - con ciò in sintonia coi vari pronunciamenti della Corte Costituzionale - indilazionabile una disciplina omogenea per tutto il pubblico impiego, al fine di eliminare una insostenibile differenziazione di trattamento tra il personale del settore pubblico, ha ipotizzato l'inserimento dal 1° luglio 1991 dell'I.I. speciale nella base di calcolo della indennità di buonuscita, considerando, inoltre, la riliquidazione della indennità stessa per tutti coloro che sono cessati dal servizio

dal 1°-7-1986 al 30-6-1991, con l'inserimento dell'I.I.S. spettante all'atto della cessazione del servizio. Una parte dell'onere conseguente al suddetto inserimento è posta a carico dell'Ente.

Del resto, la necessità di un intervento legislativo inteso ad ampliare la base contributiva per l'indennità di buonuscita erogata dall'ENPAS e dalle altre gestioni previdenziali interessate, con l'inserimento dell'indennità integrativa speciale, per la parte eccedente la quota di lire 1.081.000 annue già conglobate nello stipendio, oltre a rispondere ad una finalità di giustizia e di omogeneizzazione dei trattamenti di fine servizio di tutto il comparto del pubblico impiego, trae la sua motivazione dalla circostanza che la rilevanza del contenzioso in atto potrebbe comportare un ulteriore intervento della Corte Costituzionale con riflessi di spesa superiori a quelli derivanti da un provvedimento che affronti in termini di gradualità la problematica in atto.

c) allo slittamento negli esercizi successivi di una parte degli oneri per prestazioni obbligatorie di buonuscita per effetto della sovente mancata indicazione da parte delle Amministrazioni Statali, nei prospetti di liquidazione inviati all'ENPAS, dell'ultimo effettivo stipendio spettante al dipendente all'atto del collocamento a riposo.

Del maggiore avanzo di amministrazione accertato al 31 dicembre 1990 in lire 51,02 miliardi rispetto a quello considerato con il bilancio di previsione per l'esercizio 1991 (0,212 miliardi) unitamente alle maggiori entrate in corso di definizione (sono in fase di elaborazione le prime variazioni generali al bilancio di previsione per l'esercizio 1991) e tenendo conto di eventuali nuove esigenze di incremento degli stanziamenti di spesa, una parte può essere destinata ad un aumento del piano di investimento 1991, preso atto che al momento non ne è ancora intervenuta l'approvazione.

Prima di commentare le voci di entrata e di spesa che assumono un più ampio rilievo finanziario, si fornisce nei seguenti prospetti una successiva analisi delle entrate accertate e delle spese impegnate, nonché delle riscossioni e dei pagamenti, classificati per categorie di bilancio e poste a raffronto con i correlativi dati del rendiconto finanziario dell'anno precedente:

XII LEGISLATURA — DISEGNI DI LEGGE E RELAZIONI — DOCUMENTI

C A T E G O R I E	D E S C R I Z I O N E	C U R P E T E N Z A		C A S S A		D I F F E R E N Z E	
		A C C E R T A M E N T I		R I S C O S S I O N I		C O M P E T E N Z A	
		1969	1980	1969	1980		
CATEGORIA 1	ALIQUOTE CONTRIBUTIVE A CARICO DEL DATORE DI LAVORO E DEGLI ISCRITTI	2.097.999.628.847	3.399.984.562.305	2.691.417.876.836	3.168.767.059.496	501.984.733.450	477.349.182.660
CATEGORIA 3	TRASFERIMENTI CORRENTI	51.660.214.348	67.349.456.597	81.494.482.772	69.946.214.777	24.330.757.751	11.546.267.500
CATEGORIA 8	REDDITI E PROVENTI PATRIMONIALI	279.202.095.898	348.655.792.656	276.097.055.605	356.706.131.916	119.453.696.750	130.609.076.311
CATEGORIA 9	POSTE CORRETTIVE E CORRETTIVE DI SPESE COSTANTI	2.316.943.050	2.140.846.109	2.255.599.588	2.079.504.112	175.997.741	176.095.476
CATEGORIA 10	ENTRATE NON CLASSIFICABILI IN ALTRE VOCI	1.165.596.179	1.844.221.089	1.044.611.552	1.876.008.282	718.666.910	833.396.730
	TOTALE ENTRATE CORRENTI	3.272.364.677.172	3.620.014.976.756	3.002.305.625.853	3.599.376.918.570	597.650.301.634	597.067.292.725
CATEGORIA 11	ALIENAZIONE DI IMMOBILI E DIRITTI REALI		43.050.000		48.050.000	48.050.000	48.050.000
CATEGORIA 12	ALIEVAZIONE DI IMMOBILIZZAZIONI TECNICHE	109.137.737.030	75.454.094.031	109.137.737.030	75.454.094.031	33.683.642.159	33.683.642.199
CATEGORIA 13	REALIZZAZIONE DI VALORI MOBILIARI	599.324.874.352	871.411.953.954	711.701.092.889	874.475.877.915	172.087.079.602	162.773.885.026
CATEGORIA 14	RISCOSSIONI DI CREDITI	608.462.611.382	945.914.098.765	820.839.720.919	949.978.022.746	138.451.487.403	179.138.292.877
	TOTALE ENTRATE IN CONTO CAPITALE						
CATEGORIA 22	ENTRATE AVENUTE IN NATURA DI PARTITE DI GIRO	879.374.596.477	1.293.435.217.175	896.544.737.923	1.093.680.651.431	414.110.620.698	207.136.313.508
	TOTALE PARTITE DI GIRO	879.374.596.477	1.293.435.217.175	896.544.737.923	1.093.680.651.431	414.110.620.698	207.136.313.508
	TOTALE GENERALE ENTRATE	4.910.151.834.981	6.060.364.294.716	4.799.693.693.695	5.643.035.592.753	1.150.212.409.735	933.341.899.060

XII LEGISLATURA — DISEGNI DI LEGGE E RELAZIONI — DOCUMENTI

S P E S E	D E S C R I Z I O N E	C O R P E T E N Z A		C A S S A		D I F F E R E N Z E	
		I N P E G N I		P A G A M E N T I		C O M P E T E N Z A	
		1969	1990	1969	1990	1969	1990
CATEGORIA 1	SPESE PER GLI ORGANI DELL'ENTE	160.713.995	181.571.506	158.170.795	184.806.540	20.857.511	26.635.745
CATEGORIA 2	ONERI PER IL PERSONALE IN ATTIVITA' DI SERVIZIO	66.576.114,599	85.274.458,605	62.421.740,097	78.026.035,435	18.698.344,006	15.604.295,398
CATEGORIA 3	ONERI PER IL PERSONALE IN QUIESCENZA	6.032.140,616	7.133.855,006	6.032.140,616	7.133.855,006	1.101.714,390	1.101.714,390
CATEGORIA 4	SPESE PER ACQUISTO DI BENI DI CONSUMO E DI SERVIZI	33.346,537,257	39.731.509,928	29.265,147,811	32.342,023,917	6.384,972,671	3.076,876,106
CATEGORIA 5	SPESE PER PRESTAZIONI ISTITUZIONALI	1.865,446,576,270	2.375,077,462,062	1.655,331,218,722	2.444,013,303,383	509,578,885,842	788,682,084,661
CATEGORIA 6	TRASFERIMENTI PASSIVI	10.611,310,577	11.950,009,566	8.680,323,220	11.186,928,334	1.346,699,989	2.506,605,114
CATEGORIA 7	ONERI FINANZIARI	169,977,155	177,298,398	149,480,853	177,579,225	7,371,243	28,038,442
CATEGORIA 8	ONERI TRIBUTARI	35,174,344,102	48,622,383,032	32,312,024,938	51,525,560,878	13,431,038,930	19,213,555,940
CATEGORIA 9	POSTE CORRETTIVE E COMPENSATIVE DI ENTRATE CORRENTI	1,089,774,497	1,394,044,313	1,089,774,497	1,394,044,313	304,269,816	304,269,816
CATEGORIA 10	SPESE NON CLASSIFICABILI IN ALTRE VOCI	5,281,159,360	3,181,689,741	5,293,236,077	3,113,343,276	2,009,473,619	2,179,852,801
	TOTALE SPESE CORRENTI	2,073,837,596,376	2,572,632,276,157	1,800,733,267,626	2,629,097,450,377	548,784,679,779	828,364,182,751
CATEGORIA 11	ACQUISIZIONE BENI DI USO DUREVOLE ED OPERE IMMOBILIARI	952,653,800,469	974,470,000,000	435,243,127,508	559,649,574,919	21,766,019,531	124,406,447,411
CATEGORIA 12	ACQUISIZIONE DI IMMOBILIZZAZIONI TECNICHE	2,512,854,793	7,490,676,344	2,158,935,439	3,172,101,233	4,985,771,551	1,013,165,794
CATEGORIA 13	PARTECIPAZIONE E ACQUISTO DI VALORI MOBILIARI	423,937,337,500	775,366,961,000	434,470,932,500	556,933,961,000	351,429,628,500	122,463,028,500
CATEGORIA 14	CONCESSIONI DI CREDITI ED ANTICIPAZIONI	1,024,731,059,246	1,196,832,908,084	1,082,513,284,454	1,204,461,971,527	172,101,848,830	121,948,677,073
CATEGORIA 15	INDENNITA' DI ANZIANITA' E SIMILARI AL PERSONALE CESSATO DAL SERVIZIO	4,280,453,072	4,328,669,525	4,320,988,648	4,329,614,241	48,016,453	8,645,593
CATEGORIA 16	RIMBORSI DI MUTUI	206,809,616	218,766,406	206,688,616	218,766,406	11,879,790	11,879,790
	TOTALE SPESE IN CONTO CAPITALE	2,409,322,768,056	2,956,605,933,359	1,958,914,147,105	2,376,765,991,326	550,343,164,663	369,851,844,161
CATEGORIA 21	PARTITE DI GIRO	879,324,596,477	1,253,435,217,175	940,723,305,408	1,144,700,985,387	414,110,670,698	203,977,679,979
	TOTALE PARTITE DI GIRO	879,324,596,477	1,253,435,217,175	940,723,305,408	1,144,700,985,387	414,110,670,698	203,977,679,979
	TOTALE GENERALE SPESE	5,311,404,963,551	6,824,733,478,691	4,700,370,720,199	6,102,564,471,090	415,513,248,465,140	1,402,193,706,891

ENTRATE CORRENTI**TITOLO 1 - ENTRATE CONTRIBUTIVE****CATEGORIA 1 - ENTRATE CONTRIBUTIVE A CARICO DEI DATORI DI LAVORO E DEGLI ISCRITTI**

Le entrate contributive sono state complessivamente accertate in lire 3.399.984.562.305, con una eccedenza in più di lire 964.562.305 rispetto alle previsioni definitive formulate in lire 3.399.020.000.000.

Per l'accertamento di tali entrate l'Ente si affida, non essendo stata attuata a tutt'oggi l'anagrafe degli iscritti, prevista dall'art. 23 del D.P.R. 1032/1973, ai dati quali risultano dal conto consuntivo dello Stato per l'esercizio 1990 (che peraltro non è ancora disponibile); oggetto da parte della Corte dei Conti di parificazione entro il 30 giugno 1991. A fronte di tale accertamento sono state complessivamente riscosse lire 2.503.622.546.337, mentre per i residui attivi, accertati al 31 dicembre 1989 in lire 672.003.650.171 aumentati di L.6.677.734.007 per riaccertamenti positivi, la riscossione è stata di lire 668.144.513.159.

Il Contributo previdenziale obbligatorio (capitolo 10101) è stato accertato in lire 3.100.000.000.000, di cui lire 2.252.208.090.916 sono state riscosse nel corso dell'esercizio e lire 847.791.909.084 sono rimaste da riscuotere al 31 dicembre 1990.

Tale accertamento ha carattere non definitivo, in quanto i Ministeri delle Finanze, Grazia e Giustizia, Trasporti e della Motorizzazione Civile, Poste e Telecomunicazioni, A.N.A.S., Istituto Superiore di Sanità, Presidenza del Consiglio, Amministrazione Monopoli di Stato non hanno fornito i dati richiesti con nota del 14 gennaio 1991.

Si potranno verificare pertanto scostamenti rispetto alla cifra attuale, analogamente a quanto si è verificato negli esercizi precedenti.

L'entrata del capitolo 10102 - Contributo obbligatorio per l'erogazione del credito, previsto dall'art. 27 del T.U. delle

norme sulle prestazioni previdenziali a favore dei dipendenti civili e militari dello Stato approvato con D.P.R. 29 dicembre 1973, n. 1032, è stata determinata applicando l'aliquota dello 0,50 per cento sullo stipendio spettante al personale iscritto al Fondo di Previdenza. Detto contributo è stato accertato in lire 159.000 milioni di cui lire 110.429.893.116 sono state riscosse nell'esercizio.

Il capitolo 10103, **Contributo di riscatto**, espone un accertamento di lire 140.968.174.068: tale importo si riferisce per lire 99.233.820.958 ai versamenti effettuati dagli iscritti in servizio direttamente in unica soluzione o ratealmente per il tramite delle Amministrazioni di appartenenza, a titolo di contributo di riscatto dovuto all'Ente in applicazione della legge 6 dicembre 1965 n. 1360, mentre le trattenute operate per lo stesso titolo ammontano a lire 50.734.353.110.

TITOLO 2 - ENTRATE DERIVANTI DA TRASFERIMENTI CORRENTI

Le entrate per trasferimenti da parte dello Stato sono state complessivamente accertate in lire 67.349.456.597,= con un incremento di lire 4.103.543.405,= rispetto alle previsioni definitive approvate, formulate in lire 71.453.000.000.

A fronte di tale accertamento sono state complessivamente riscosse nell'esercizio lire 50.056.963.845,= mentre rimangono da riscuotere lire 17.290.492.752,=. Quest'ultima somma riguarda principalmente per lire 17.277.869.302,= il recupero dell'onere a carico dello Stato per indennità di buonuscita in applicazione delle norme emanate a favore degli ex combattenti e assimilati (legge 24 maggio 1970, n. 336 e successive modificazioni ed integrazioni).

Sempre in questa categoria, i residui accertati all'inizio dell'esercizio (1 gennaio 1990) in lire 19.150.551.389,= riaccertati in più per lire 808.937.980,= sono stati riscossi per lire 19.807.250.927,=.

TITOLO - 3 - ALTRE ENTRATE**CATEGORIA - 8 - REDDITI E PROVENTI PATRIMONIALI**

Le entrate per i redditi e proventi patrimoniali sono state complessivamente accertate in lire 348.655.792.656,= con una variazione in più di lire 5.719.612.656,= rispetto alle previsioni definitive approvate, formulate in lire 342.936.180.000,= mentre sono state superiori di lire 119.453.696.758,= rispetto a quelle realizzate nel 1989.

Dal raffronto delle singole poste di entrata dei due esercizi si riscontrano le seguenti variazioni:

XII LEGISLATURA — DISEGNI DI LEGGE E RELAZIONI — DOCUMENTI

CAPITOLI	DESCRIZIONE	ACCERTAMENTI		VARIAZIONI	
		1989	1990	IN PIU'	IN MENO
30801	AFFITTI IMMOBILI	19.562.694.170	42.077.576.967	22.514.882.797	
30802	INTERESSI SU C/C BANCARI E POSTALI	17.577.275.759	22.373.570.146	4.796.294.387	
30803	QUOTA DI COMPETENZA TRATTENUTA PER INTERESSI, SPESE DI AMMINISTRAZIONE, ABBUONI SU PICCOLI PRESTITI IN CORSO DI AMMORTAMENTO	13.500.163.652	15.020.777.257	2.320.613.605	
30804	INTERESSI NATURATI SU PRESTITI PLURIENNALI IN CORSO DI AMMORTAMENTO	58.651.673.992	78.281.150.449	19.629.476.457	
30805	QUOTA DI COMPETENZA DELLA TRATTENUTA PER SPESE DI AMMINISTRAZIONE SU PRESTITI PLURIENNALI	1.436.647.174	2.157.625.606	718.978.432	
30806	REDDITI SU INVESTIMENTI MOBILIARI	109.644.609.348	178.591.292.412	68.746.683.064	
30807	REDDITI SU MUTUI DIVERSI		13.864	13.864	
30808	INTERESSI SU INDENNITA' BUONASCITA' NOC. RESTITUITA DA DIPENDENTI STATALI GIA' COLLOCATI A RIPOSO E RIASSUNTI IN SERVIZIO	3.772.499.449	5.150.291.761	1.377.792.312	
30809	INTERESSI MORATORI PER RITARDO VERSAMENTO PICCOLI PRESTITI E PRESTITI PLURIENNALI	15.721.296	34.440.112	18.718.816	
30810	INTERESSI MORATORI PER RITARDO VERSAMENTO QUOTE PRESTITI CONCESSI DALL'EX FONDO CREDITO				
30811	INTERESSI SU PRESTITI CONCESSI AL PERSONALE DIPENDENTE (ART. 55)	387.407.799	380.377.521		27.110.278
30812	INTERESSI SU MUTUI IPOTECARI	610.220.395	626.169.392	9.968.997	
30824	INTERESSI ATTIVI DIVERSI	603.666	10.966.679	10.263.013	
30825	INTERESSI MORATORI PER RITARDO VERSAMENTO FITTI E DEPOSITI	1.629.724	759.250		870.474
30826	PROVENTI DERIVANTI DA CONTRATTI DI COMPRAVENDITA IMMOBILI	3.552.646.704	2.365.227.071		1.187.419.633
30827	PROVENTI DERIVANTI DA ESTRAZIONI E RIMBORSO TITOLI	289.142.770	605.534.169	525.391.399	
	TOTALE GENERALE	229.202.095.896	348.655.792.656	120.669.097.143	1.215.400.365

Il reddito per affitto di immobili (cap. 30801) è stato accertato in lire 42.077.576.967,= di cui sono state riscosse lire 30.688.197.379,= e rappresenta il 12,06 per cento di questa categoria.

Nel prospetto che segue sono ripartiti distintamente per nuovi e vecchi immobili gli accertamenti, le riscossioni e le somme rimaste da riscuotere per il capitolo in esame.

XII LEGISLATURA — DISEGNI DI LEGGE E RELAZIONI — DOCUMENTI

SITUAZIONE REDDITI IMMOBILIARI AL 31 DICEMBRE 1990

NUOVI IMMOBILI

GESTIONE COMPETENZA

S E D I		ACCERTAMENTI	RISCOSSIONI	DA RISCOUTERE	N O T E
MONZA	- Via Ruggeri	731.397.074	731.397.074		
PARMA	- V. Amendola - Centro dir.le "Executive Center"	83.412.000	79.828.000	3.584.000	Versate nel gennaio 1991
PIACENZA	- Fumo di Argelato - Gall. 38/bis	233.873.630	147.255.701	86.617.929	
PRATO	- Via Giotto	12.049.000	12.049.000		
RAVENNA	- Quartiere Monreale	866.597.665		866.597.665	
REGGIO EMILIA	- Viale Toscana	98.366.768	81.371.647	17.017.121	" " " "
RENOVA	- Corte Lambruschini	225.000.000	225.000.000		
"	- Pegli	483.259.978	395.661.889	87.598.089	" " " "
ROMA	- Cassina de' Pecchi - V. Roma, 108	4.836.620.351	4.620.262.851	18.337.500	" " " "
"	- Centro Direzionale Lombardo	236.410.665	230.272.500	146.165	" " " "
"	- RHO - Quartiere Stellanca	10.063.430	10.063.430		
"	- RHO - Via Giusti - Res. Larici	58.562.614	50.562.614		
"	- S. Giovanni sul Muro	641.850.000	450.558.260	191.291.740	" " marzo "
"	- Via Stephenson, 94	2.551.583.334	2.551.583.334		
"	- LACCHIARELLA - Pal. Palladio	1.399.771.630	1.399.771.680		
"	- CORSICO - V. Caboto	1.633.600.000	1.633.600.000		
"	- BASIGLIO - Res. "Tralci e Filari"	1.465.535.494	1.465.535.494		
"	- RHO - Res. "Salici e Larici"	359.453.080	359.453.080		
"	- ULTRE - Edificio "Caravaggio"	913.369.903	913.369.903		
"	" " " "Tintorette"	996.530.811	996.530.811		
"	" " " "Montegna"	918.750.000	918.750.000		
APOLI	- Via Nicolini	28.573.910	1.895.107	26.678.803	Versate nel gennaio 1991
ANCONA	- V. Fiene Bianco	1.049.481.917	1.010.262.297	39.279.630	Versate nel gen. 1991 in parte
"	- Piazza Cina - Via Tempio del Cielo	1.259.220.933	1.259.220.933		
"	- V. E. Chianesi	1.380.490.000	1.380.490.000		
"	- Via Canton	4.030.000.000	4.030.000.000		
"	- ACILIA - Draguncello 1	944.563.029	851.095.397	92.667.632	" " gennaio 1991
"	- " " " 2	590.976.552	471.134.879	119.843.673	" " " "
"	- Via Rignetti, 50 - Via Valletta, 55	61.949.790	61.949.790		
"	- Via Lanaro - Cinecittà	2.457.695.020	2.457.695.020		
"	- via Claudia, 10	557.030.000	557.030.000		
"	- Vill. Appio - Via Lucrezia Romana	751.442.277	678.309.459	73.132.788	" " " "
"	- V. Casal Bianco - Negozi e Uffici	48.166.360	48.166.360		
"	- V. Leonardi	617.975.203	564.627.614	53.347.589	" " " "
"	- V. della Pisana	176.723.790	161.467.655	15.255.935	" " " "
"	- V. E. Giulioli	641.657.856	768.954.423	72.043.233	" " " "
"	- V. Fiene delle Perle	572.951.534	524.386.021	48.565.513	" " " "
"	- Via Casal Bianco - Appartamenti	570.610.463	531.947.796	48.662.687	" " " "
ASOLI	- Rione Santagata	500.000.154	469.660.796	30.942.358	" " " "
ASERTIA	- Casagiove - Parco Meroldi	39.429.300	31.064.440	8.364.940	" " " "
"	- TUCRO - via Luoro	52.470.055	42.700.645	9.778.050	" " " "
ASERUGIA	- V. Cotani	204.626.660	186.666.200	17.940.620	" " " "
ASSARI	- V. Tempio	15.650.532	15.650.532		
ASARANTO	- Via p. Montemesola 10000	1.273.422.188	1.273.422.166		
ASENZA	- MESTRE - Via Dante, 95	11.666.666	11.666.666		

XII LEGISLATURA — DISEGNI DI LEGGE E RELAZIONI — DOCUMENTI

SITUAZIONE REDDITI IMMOBILIARI AL 31-12 -90

VECCHI IMMOBILI

GESTIONE COMPETENZA

S E D I		ACCERTAMENTI	RISCOSSIONI	DA RISCOUTERE	N O T E
LESSANDRIA	- V. Testore, 19	36.023.853	36.023.853		
OSTA	- V. Festaz	27.585.500	27.585.500		
REZZO	- V. Guadagnoli, 24	64.752.871	64.752.871		
SCOLI PICENO	- V. Malaspina, 19	9.490.324	9.477.843	12.481	Versate nel gennaio 1991
VELLINO	- V. Iannaccone, 7	21.286.934	19.848.475	1.418.459	" in parte nel gen. '91
ARI	- V. A. Vaccaro, 45	135.007.762	135.007.762		
ERGAMO	- V. Duca degli Abruzzi, 18	141.559.113	141.559.113		
OLOGNA	- V. Dei Mille, 9	73.996.670	73.961.429	35.241	
RESCIA	- V. Valle	93.000.000	93.000.000		
AGLIARI	- V. XX Settembre, 18	515.459.724	14.167.748	501.291.976	Versate nel gennaio 1991
ANPOBASSO	- V. Garibaldi, 110	25.590.813	24.899.894	690.919	" " " "
ASERTA	- Sud P.zza d'Armi	162.000.000	162.000.000		
ATAURIA	- V. Pasubio, 17	20.519.600	15.389.700	5.129.900	
HIETI	- V. Principessa di Piemonte, 83	19.671.559	19.671.559		
OMO	- V. Italia Libera, 19	33.113.923	33.113.923		
OSENZA	- V. Niceli, 41 - V. Frigiviele, 23	91.723.368	50.952.260	40.771.106	" in parte nel gen. '91
NNA	- V. Trieste, 49 - V. Palermo, 1	55.429.915	54.677.593	552.322	Versate nel gennaio 1991
IRENZE	- V.le Matteotti, 40	62.466.754	62.446.794	39.960	
ORIZIA	- V. Roma, 6-C	7.046.332	7.046.332		
AQUILA	- V. XX Settembre, 65	60.851.322	80.309.198	542.124	
A SPEZIA	- V. Matteotti, 63	87.693.771	84.219.706	3.474.065	Versate nel gennaio 1991
ATIKA	- V. Montesanto, 4	226.613.472	43.728.824	164.884.648	Versate in parte nel gen. '91
ICCE	- V. XX Settembre, 25	11.606.740	11.606.740		
IVORGO	- V. delle Gziere, 30	48.259.166	43.132.857	5.126.309	" " " " " "
JCCA	- V. Bersanti, 4 -	77.454.323	77.454.323		
ACERATA	- V. Trento, 47	10.876.727	10.591.263	285.444	
ESSINA	- V. C. di Vettovaglie, 15 - 301/bis	185.771.247	119.932.066	65.839.161	Versate nel gennaio 1991
ILALO	- V. Circo, 16	17.039.320	17.039.320		
ODENA	- V. Borelli, 91	143.869.420	139.938.263	3.931.157	" in parte nel gen. '91
APOLI	- V. De Gasperi, 55 - V. Caspodisole, 28/30	372.744.524	262.245.935	110.498.589	" " " " " "
QVARA	- V. Monteverdi, 4	5.966.051	5.851.801	114.250	
ADOVA	- V. Dellù, 3	301.622.195	301.622.195		
ERUGIA	- V. Cacciatori delle Alpi, 30	53.747.380	41.134.246	12.613.134	
	- SPOLETO - V. Di Felice, 21	8.149.213	6.679.432	1.469.781	" " " " " "

XII LEGISLATURA — DISEGNI DI LEGGE E RELAZIONI — DOCUMENTI

S E D I		ACCERTAMENTI	RISCOSSIONI	DA RISCOUOTERE	N O T E
PESARO	- V. Manzoni, 34	68.995.850	68.995.850		
PESCARA	- V. Rietti, 47	85.662.780	85.662.780		
PIACENZA	- V. Mosca, 10	23.762.103	5.939.822	17.822.281	Versate in parte nel gen. 191
PISA	- V. D. Croce, 46 - V. Bonaini - V. Cervino N. 24	64.834.311	56.067.437	8.766.874	
PISTOIA	- V. dei Pappagalli, 4	47.183.262	47.183.262		
RAVENNA	- MONTECATTINI - Podere Caciona	688.911	688.911		
ROMA	- Quartiere S. Agata	1.000	1.000		
"	- Piazza dei Consoli	12.794.982	12.794.982		
"	- V. Cimone, 59	32.250.841	32.250.841		
"	- C.so d'Italia, 108	89.824.126	89.824.126		
"	- V. Flavia, 106	153.050.110	153.050.110		
"	- V. Bellini, 21-27	72.000.000	72.000.000		
"	- V. S. Croce in Gerusalemme, 55	2.954.899	2.954.899		
"	- CIVITAVECCHIA - V. Etruria	132.056.527	132.056.527		
"	- MONTEPORZIO - CASA DI RIPOSO	240.000	220.000	20.000	Versate nel gennaio 1991
SALERNO	- V. Lanzalone, 7	31.055.496	31.055.496		
SIRACUSA	- V. Tagliamento, 1	47.174.655	45.407.983	1.766.672	Versate in parte nel gen. 191
TARANTO	- V. Nitti, 120	593.753.283	112.179.590	481.573.693	
TERAMO	- V. Porta Carrase, 64	15.060.137	14.570.598	489.539	
"	- V. Noè Lucidi	39.081.918	36.676.798	2.405.120	" " " "
"	- V. del Canto, 23	84.200.315	79.176.520	5.023.795	
TERNI	- V. Mancini, 11-9-13	48.763.434	48.714.594	48.840	
TRAPANI	- V. Vespri, 81 - V. C. Cortese, 17	66.482.489	64.237.557	2.244.932	
TREVISO	- V. S. Agata, 5	47.982.940	47.784.700	198.240	
TRIESTE	- V. Ghiberti, 4	194.475.621	190.576.512	3.899.109	" " " "
TUDIME	- V. Aquileia	19.697.126	19.669.386	27.740	Versate nel gennaio 1991
VICENZA	- V. Firenze	47.691.528	47.613.494	78.034	Versate in parte nel gen. 191
MILANO		2.000.000	2.000.000		
PESCARA	- Cabina Enel	1.000	1.000		
TOTALE GENERALE		42.077.576.967	38.688.197.379	3.389.379.588	

Gli interessi sulle giacenze dei conti correnti fruttiferi (capitolo 30802) sono stati accertati in L.22.373.570.146,= rappresentano il 6,41 per cento delle entrate per questa categoria (1989 = 7,67%) e sono stati riscossi soltanto per lire 1.566.454.070,= essendo stato ripristinato sin dall'esercizio 1988 l'accertamento con l'anno di riferimento degli interessi medesimi, e pertanto, rimangono da riscuotere al 31 dicembre 1990 lire 20.607.116.076,=.

Gli interessi bancari di giacenza sono ancorati oltre alla giacenza media dei fondi depositati presso il sistema bancario, anche al tasso di remunerazione previsto dall'art. 18 della convenzione stipulata con la banca Nazionale del Lavoro a valere dal 1° gennaio 1986, pari al 90 per cento del tasso ufficiale di sconto.

Precedentemente a tale data, il tasso di remunerazione era pari al 94 per cento del tasso ufficiale di sconto.

Nel prospetto che segue sono riportati i tassi ufficiali di sconto in vigore nel corso dell'anno 1990, la percentuale riconosciuta dalla Banca Cassiere sulle giacenze relative al Fondo di Previdenza e Credito Statali, gli oneri erariali e conseguentemente il tasso netto di remunerazione:

PERIODI	TASSI UFFICIALI DI SCORTE	TASSO D.N.L.	RITENUTA	TASSO NETTO
1/1/90	13,50%	12,15%	3,645%	8,505%
21/5/90	12,50%	11,25%	3,375%	7,375%

Facendo una media ponderata dei tassi in vigore nei vari periodi, si ottiene un tasso medio di remunerazione, al lordo delle ritenute erariali, pari al 12,88 per cento.

Per concludere si può aggiungere che il limite massimo delle somme che possono essere lasciate in deposito presso l'Istituto cassiere dell'Ente per l'anno 1990 ammontava a lire 151.185 milioni. Tale importo è stato ricavato applicando l'aliquota del 4

per cento (D.L. 24 marzo 1984, n. 37) all'ammontare delle entrate previste dal bilancio di previsione di competenza per l'esercizio 1990, aggiornato con le terze variazioni di cui alla delibera 3134 del 23 novembre 1990.

Il capitolo 30803 "Quota di competenza della trattenuta per interessi, spese di amministrazione ed abbuoni su piccoli prestiti in corso d'ammortamento" indica in lire 15.820.777.257,= l'importo accertato quale trattenuta 5,80 per cento operata su prestiti concessi e di competenza dell'esercizio. Ai sensi dell'ultimo comma dell'art. "della legge 19 giugno 1959, n. 588, l'aliquota del 5,80 per cento è comprensiva del costo del servizio e degli abbuoni da concedere in caso di decesso e di invalidità permanente dei beneficiari dei prestiti; la parte residua costituisce il compenso netto al capitale investito.

La differenza in più di lire 583.597.257,= rispetto alle previsioni di lire 15.237.180.000,= è da porre in relazione esclusivamente alla diversa distribuzione nei vari mesi dell'anno delle concessioni rispetto alle previsioni, mentre quella in più di lire 2.320.613.605,= rispetto alle somme accertate nel 1989 è dovuta alle maggiori erogazioni effettuate nell'esercizio 1990.

Gli interessi maturati su prestiti pluriennali in corso di ammortamento (capitolo 30804), accertati per L.78.281.150.449,= rappresentano gli interessi maturati nell'esercizio per il credito pluriennale, con una incidenza del 22,45 per cento sull'entrata complessiva di questa categoria (1989 = 25,53 per cento).

La quota di competenza della trattenuta per spese di amministrazione su prestiti pluriennali - capitolo 30805 - ammonta a lire 2.157.625.606,=.

L'importo è riferibile per lire 10.575.750,= all'intera ritenuta 0,50 per cento versata nell'esercizio dagli istituti di credito autorizzati, a fronte di pari somma recuperata ai dipendenti statali in occasione della concessione di mutui garantiti dall'Ente e, per lire 2.147.049.856,= alla quota di competenza dell'esercizio della ritenuta 0,50 per cento operata su mutui diretti.

Al capitolo 30806 - Redditi su investimenti mobiliari - figurano gli interessi su titoli di proprietà, di competenza dell'esercizio, accertati per lire 176.591.292.412,=.

Gli interessi su indennità di buonuscita (capitolo

30808) che, pagate ad impiegati già collocati a riposo e poi riammessi in servizio, non sono state restituite, ammontano a lire 5.150.291.761,=.

Gli interessi moratori per ritardato versamento piccoli prestiti e prestiti pluriennali (capitolo 30809) di cui all'articolo 36 D.P.R. 5 gennaio 1950, n. 180 sono stati accertati per lire 34.440.112,=.

Tra i benefici previsti a favore del personale dipendente dall'art. 50 del D.P.R. 509/1979, è compresa anche la concessione di prestiti a un tasso di interesse pari a quello legale e mutui edilizi corrisposti per un importo non eccedente l'80 per cento della spesa sostenuta fino ad un massimo di 100 milioni e ad un tasso di interesse agevolato pari al tasso di interesse legale maggiorato di un terzo del tasso ufficiale di sconto.

La quota di competenza degli interessi concernente i suddetti prestiti è stata accertata in lire 360.377.521,= (capitolo 30811) mentre gli interessi maturati su mutui ipotecari sono stati accertati in lire 626.189.392,= (capitolo 30812).

Il capitolo 30826 riguarda i proventi derivanti da contratti di acquisto immobili e indica un accertamento di lire 2.365.227.071,=.

Trattasi della corresponsione da parte dei venditori di immobili, garantita da apposita fidejussione, del reddito pari a circa il 7 per cento annuo del costo dell'immobile sino e proporzionalmente alla completa locazione del medesimo a uno o più affittuari di gradimento dell'Ente, stabilita nel contratto di compravendita.

CATEGORIA 9 - POSTE CORRETTIVE E COMPENSATIVE DI SPESE CORRENTI

Le entrate di questa categoria sono state complessivamente accertate in lire 2.140.946.109,= con una diminuzione di lire 509.053.891,= rispetto alle previsioni definitive formulate in lire 2.650.000.000,=.

A fronte di tale accertamento sono state complessivamente riscosse nell'esercizio lire 1.967.333.018,= mentre per i residui attivi accertati al 31 dicembre 1989 in lire 289.638.163,=, riaccertati in lire 287.095.657,= la riscossione è stata di lire 112.171.094,=.

Le entrate di questa categoria riguardano principalmente per lire 109.637.114,= il recupero di prestazioni, per lire 501.662.794,= il recupero di spese per il personale e per lire 1.012.169.127,= il recupero di spese per acquisto beni di consumo e servizi.

Le somme da riscuotere al 31 dicembre 1990 per questa categoria ammontano complessivamente a lire 173.613.091,=.

CATEGORIA 10 - ENTRATE NON CLASSIFICABILI IN ALTRE VOCI

Trattasi di partite di varia natura accertate in lire 1.364.221.009,=. A fronte di tale accertamento sono state complessivamente riscosse nell'esercizio lire 1.726.209.355,=.

Le entrate di questa categoria riguardano principalmente entrate eventuali per lire 559.955.769,= (Cap. 31002) e le rette Casa di Riposo per lire 1.322.937.000,=.

Per omogeneità della trattazione vengono di seguito illustrate le spese correnti mentre la trattazione delle entrate di cui al Titolo 4° sarà effettuata in sede di esame dei movimenti di capitale.

S P E S E C O R R E N T I**CATEGORIA 1 - SPESE PER GLI ORGANI DELL'ENTE**

Le spese di questa categoria sono state complessivamente impegnate in lire 161.571.506,= con una differenza negativa di lire 77.428.494,= rispetto alle previsioni definitive formulate e approvate in lire 259.000.000,=.

CATEGORIA 2 - ONERI PER IL PERSONALE IN ATTIVITA' DI SERVIZIO

Le spese di detta categoria, complessivamente impegnate per lire 85.224.458.605,= risultano pagate per L.73.240.537.984,= e presentano una variazione negativa di lire 7.842.011.395,= rispetto alle previsioni definitive approvate per lire 93.066.470.000,=. I residui, accertati al 31 dicembre 1989 in lire 6.639.433.489,=, risultano pagati in lire 4.785.497.451,= mentre rimangono da pagare lire 1.358.791.370,= con un riaccertamento negativo di lire 495.144.668,=.

Le somme rimaste da pagare per questa categoria riguardano principalmente le voci relative agli stipendi ed altri assegni fissi al personale (lire 4.381.046.444,=), al compenso per lavoro straordinario (lire 4.302.689.763,=), all'indennità e rimborso spese di trasporto per missioni e trasferimenti (lire 325.885.660,=) e agli oneri previdenziali e assistenziali a carico dell'Ente (lire 2.638.752.223,=).

Nel prospetto che segue sono evidenziate le variazioni intervenute sulle dotazioni di personale nel corso dell'anno 1990 e la consistenza numerica al 31 dicembre 1990.

SITUAZIONE NUMERICA DEL PERSONALE AL 31/12/1990

QUALIFICHE DIRIGENZIALI	DIREZ.	PERIF.	CONVITTO UNIFICATO SPOLETO	GRUPPO DI LAVORO		CASA DI RIPOSO	TOTALI
	GEN.LE			PESCARA	SPOLETO		
DIRIGENTE GENERALE	5						5
DIRIGENTE SUPERIORE	15	4					19
DIRIGENTE	27	11	1	1	1		42
QUALIFICHE FUNZIONALI							
X qualifica	22						22
IX qualifica	50	53	1		1	1	105
VIII qualifica							
VII qualifica	376	369	20	6	14	4	609
VI qualifica	69	114		4	2	2	191
V qualifica	33	14	8		6	10	71
IV qualifica	9	82	11	1	1	12	116
III qualifica	29	77	14	1	1	6	128
TOTALI	635	744	55	13	26	35	1508
PERSONALE STRAORDINARIO DI CUI ALL'ART. 6 LEGGE 70/75							
IV qualifica	5						5

Come si può rilevare dal prospetto che segue, l'incidenza percentuale del costo del personale sulle entrate e spese finanziarie di parte corrente è stata per l'esercizio 1990 rispettivamente del 3,82 e del 3,317 leggermente superiore, per le entrate e per le uscite, a quella riscontrata nel precedente esercizio, in relazione al maggior accertamento complessivo degli oneri per il personale in attività di servizio.

Infatti, il maggior accertamento del 1990 (85,224 miliardi) rispetto alle somme impegnate nel 1989 (lire 66,526 miliardi) è da attribuire - per le unità lavorative dell'area contrattuale - agli aumenti stipendiali previsti dagli articoli 14 e 15 del D.P.R. 43/1990 e all'applicazione dell'art. 4, comma C del D.P.R. 285/1988, per la dirigenza e per i funzionari direttivi dei ruoli ad esaurimento, gli aumenti del 15 per cento con decorrenza 1° marzo 1989 e di un ulteriore 15 per cento dal 1° luglio 1990.

DETERMINAZIONE DELL'INCIDENZA PERCENTUALE DEL COSTO DEL PERSONALE SULLE ENTRATE E SPESE FINANZIARIE DI PARTE CORRENTE		
	1989	1990
ONERI PER IL PERSONALE IN ATTIVITA' DI SERVIZIO	66.526.114.599	85.224.450.605
TOTALE ENTRATE CORRENTI INCIDENZA PERCENTUALE	3.222.364.677.122 2,064	3.020.014.970.750 2,251
TOTALE SPESE CORRENTI INCIDENZA PERCENTUALE	2.025.837.590.370 3,257	2.572.632.278.157 3,512

Stipendi ed altri assegni fissi al personale (capitolo 10201).

Per le retribuzioni spettanti al personale è stata impegnata la somma di lire 52.675.607.036,=.

A fronte di tale impegno risultano pagate nell'esercizio lire 48.292.561.392,=.

Compenso per lavoro straordinario (capitolo 10102).

La spesa impegnata per il capitolo in esame ammonta a lire 9.877.753.867,= ed è stata contenuta nei limiti tassativamente previsti dall'art. 8 della legge 20 maggio 1975, n. 70 tenuto conto, per il personale contrattuale, di quanto previsto dall'art. 12 del D.P.R. 43/1990, mentre per la dirigenza ed i funzionari direttivi, dei maggiori importi di lavoro straordinario conseguenti all'applicazione della legge 37/1990.

Rispetto alla previsione definitiva formulata per tale capitolo in lire 9.878.759.000,= si è realizzata una economia di bilancio pari a lire 1.005.133,=.

Il notevole incremento riscontrato rispetto al 1989 è dovuto all'impegno assunto per 250 ore di lavoro straordinario per ciascuno dei dipendenti previsti dall'ordinamento dei servizi, esclusi i dirigenti (2169 unità): in concreto, l'impegno stesso è stato integrato delle suddette 250 ore annue per unità mancanti rispetto alle dotazioni dell'organico, ai sensi dell'art. 12, punto 9) del D.P.R. 43/1990 - determinazione del fondo per il miglioramento dell'efficienza dell'Ente.

Indennità e rimborso spese di trasporto per missioni e trasferimenti (capitolo 10203).

La spesa per missioni, per far fronte alle esigenze connesse all'attività creditizia, previdenziale e del patrimonio, è stata impegnata per lire 1.300.195.700,=.

Oneri previdenziali ed assistenziali a carico dell'Ente (capitolo 10204).

La spesa impegnata in questo capitolo per lire 19.661.809.290,= è strettamente collegata ai capitoli riguardanti i vari emolumenti corrisposti al personale; essa riguarda i contributi a carico dell'Ente per Assicurazioni sociali, Fondo di previdenza del personale dell'Ente, Assistenza sanitaria ed INAIL.

La quota di competenza dell'esercizio dell'onere per valori capitali a copertura dei benefici pensionistici a carico dell'INPS - Fondo Pensioni lavoratori dipendenti - derivante dall'applicazione delle leggi 336/1970 e 824/1971 al personale dell'Ente è stata determinata in lire 84.860.700,= (capitolo 10208).

Stipendi ed altri assegni fissi ai portieri (capitolo 10211).

Per le retribuzioni spettanti ai portieri assunti ai

sensi dell'art. 51 del D.P.R. 411/1976 per la custodia degli stabili dell'Ente, è stata impegnata la somma di L.1.061.131.620,=.

Oneri per il personale in quiescenza (capitolo 10301).

L'indennità integrativa speciale corrisposta ai pensionati nell'esercizio 1990 è stata di lire 30.330.610.658,= come dal prospetto che segue:

Quota a carico del Fondo Previdenza personale a rapporto d'impiego	lire	30.000.000
Quota a carico del Fondo di Previdenza e Credito Statali	lire	7.133.855.006
Quota a carico Gestione Assistenza Sanitaria	lire	23.166.755.652
TOTALE	lire	30.330.610.658
		=====

La relativa spesa, come è noto, è stata posta a carico dell'Ente con delibera del Consiglio di Amministrazione del 9 novembre 1967, approvato con D.l. 3 luglio 1968.

L'importo impegnato in questo capitolo, pari a lire 7.133.855.006,= si riferisce alle quote della suddetta spesa a carico della gestione previdenziale.

CATEGORIA 4 - SPESE PER L'ACQUISTO DI BENI DI CONSUMO E DI SERVIZI

La spesa impegnata per questa categoria ammonta a complessive lire 39.731.509.928,= delle quali risultano pagate lire 25.997.133.020,=.

Rispetto alla previsione definitiva di lire 49.841.300.000,= risulta una variazione negativa di lire 10.109.790.072,= che rivela lo sforzo dell'Ente teso al contenimento ed alla compressione delle spese di carattere generale, in armonia con gli obiettivi governativi di rientro dell'inflazione.

Fitto locali (capitolo 10401)

La spesa per canoni di affitto degli immobili utilizzati dalla Gestione Previdenza quale locataria, oltre agli oneri concernenti la stesura e la registrazione dei contratti - nella misu-

ra questi ultimi del 50 per cento delle singole spese - è stata impegnata per lire 643.216.355,= di cui risultano pagate lire 534.453.357,=.

Nel prospetto che segue sono indicati i canoni corrisposti nell'esercizio 1990 per unità immobiliari locate:

FITTI PASSIVI

SEDI	CANONI
AGRIGENTO	26.600.000
ANCONA	2.455.250
ASTI	6.204.000
BELLUNO	5.340.000
BENEVENTO	13.577.000
BOLZANO	13.226.070
BRINDISI	619.230
CALTANISSETTA	3.829.020
CATANZARO	81.500.000
CREMONA	1.035.925
CUNEO	1.623.105
FUGGIA	1.667.435
FORLI'	18.400.000
FROSINONE	29.652.000
GENOVA	2.969.235
GROSSETO	10.697.290
IMPERIA	8.575.950
ISERNIA	3.879.850
LA SPEZIA	663.990
MANTOVA	4.800.000
MASSA CARRARA	8.050.000
MATERA	10.500.000
MESSINA	1.810.292
MILANO	1.602.424
NUORO	6.200.000
ORISTANO	18.120.000
PADOVA	3.085.000
PARMA	554.645
PAVIA	16.450.000
PORDERONE	13.576.000
POTENZA	7.450.000
RAGUSA	6.650.145
RAVENNA	32.580.000
REGGIO CALABRIA	3.045.670
REGGIO EMILIA	25.156.000
RIETI	48.321.404
ROMA	780.000
ROVIGO	3.409.020
SAVONA	26.965.000
SIENA	31.600.000
SONDRIO	11.100.000
TORINO	6.781.355
TRENTO	6.048.515
VARESE	23.890.000
VENEZIA	5.387.475
VERCELLI	14.700.000
VITERBO	26.138.000
CASA SOGGIORNO MONTEPORZIO	44.179.780
DIREZIONE GENERALE	1.710.000
TOTALE	643.216.355

Combustibile ed energia elettrica per riscaldamento e spese per la conduzione degli impianti (capitolo 10403).

La somma di lire 1.352.405.703,= impegnata in questo capitolo, inferiore di lire 1.327.594.297,= rispetto alla previsione definitiva indicata in lire 2.680.000.000,-, riguarda la spesa sostenuta per energia elettrica e combustibile impiegati per il riscaldamento degli Uffici, i compensi corrisposti agli addetti alla accensione ed alla manutenzione delle caldaie, nonché la spesa per l'asportazione dei residui della combustione oltre alle anticipazioni delle quote di pertinenza degli inquilini, la cui entrata figura nel capitolo 30905 delle entrate.

La spesa per manutenzione, riparazione ed adattamento beni mobili (capitolo 10404) riguarda sia la manutenzione ordinaria che quella straordinaria dei beni mobili ed è stata impegnata per l'importo di lire 392.935.349,= delle quali risultano pagate lire 269.959.953,=.

Manutenzione ordinaria beni immobili (capitolo 10405).

Per il 1990 gli interventi manutentivi ai beni immobili con lavori a breve e a medio termine hanno comportato una spesa pari a lire 9.959.049.278,= con una variazione negativa di lire 15.950.722,= rispetto alla previsione definitiva formulata per lire 9.975.000.000,=.

Cancelleria (capitolo 10406)

La spesa sostenuta nel corso del 1990 per l'acquisto di articoli di cancelleria ammonta a lire 153.528.528,= con una economia di lire 307.471.472,= rispetto alla previsione definitiva indicata in lire 521.000.000,=.

Per l'**acquisto degli stampati** (capitolo 10407) e dei registri in uso presso gli Uffici provinciali e la Direzione Generale si è sostenuta una spesa di lire 446.156.018,=. Anche quest'ultima spesa risulta impegnata per un importo inferiore di lire 645.643.902,= alla previsione definitiva di lire 1.092.000.000,=.

La spesa sostenuta per l'affrancatura della corrispondenza e la spedizione dei pacchi (capitolo 10408 **postali e telegrafiche**) è stata di lire 2.506.671.122,=. Anche tale spesa risulta impegnata per un importo inferiore di lire 1.020.128.878,= alla previsione definitiva di lire 3.527.000.000,=.

L'onore per il pagamento dei **canoni telefonici** (capitolo 10409) di lire 3.312.636.349,= risulta contenuto entro i limiti

dello stanziamento di lire 3.776.000.000,-.

Il compenso corrisposto agli appaltatori che curano le pulizie degli uffici e le spese (accessorie) per l'acquisto di materiali occorrenti per la pulizia e la disinfezione degli ambienti, è stato impegnato in lire 3.562.263.502,= rispetto ad una previsione di lire 5.050.000.000,= (capitolo 10410).

La spesa per premi assicurativi (capitolo 10411) per rischi di incendi e responsabilità civile dovuti per gli immobili di proprietà della gestione previdenziale è stata per il 1990 di lire 416.762.019,-.

La spesa per la manutenzione ordinaria dei mezzi di trasporto (capitolo 10412) e le spese relative al bollo di circolazione ed alla assicurazione obbligatoria per la responsabilità civile, nonché gli oneri per l'assicurazione, furto e incendio dei mezzi di trasporto è stata impegnata per lire 88.321.621,=.

La spesa per la manutenzione ed il canone del software (capitolo 10413) concernenti le apparecchiature centrali e periferiche, nonché la spesa per la manutenzione dei componenti tecnologici ed ambientali del Centro Elaborazione Dati, è stata impegnata per lire 6.858.862.084,= peraltro contenuta nei limiti dello stanziamento di lire 6.692.000.000,=.

Per l'acquisto di giornali, riviste e libri, iscrizioni e note informative (capitolo 10414) si è sostenuta una spesa di lire 74.505.600,=.

La somma di lire 957.976.290,= impegnata al capitolo 10416 riguarda la spesa per gli appalti in corso con Istituti di vigilanza e custodia degli immobili di proprietà e in locazione, centrali e periferici, anche con vigili armati, nonché le prestazioni accessorie talvolta occorrenti (apertura e chiusura portoni, ecc.) in mancanza del personale dell'Ente.

La spesa sostenuta nel corso del 1990 per funzionamento, conduzione e manutenzione impianti elevatori ed altri impianti esistenti (sollevamento e depurazione acque, impianti elettrici, anticendio, ecc.) esclusi quelli termici, ammonta a lire 2.259.291.094,= (capitolo 10417).

Trasporti e traslochi (capitolo 10418).

Per il trasferimento di Uffici e relativi beni è stata impegnata la somma di lire 870.980.534,=.

La sostituzione dei capi di vestiario in dotazione al

personale dipendente, per il sopraggiungere dei termini di scadenza per usura, ha comportato una spesa pari a lire 49.473.952,=.

Le spese sostenute per la partecipazione a convegni, congressi, mostre ed altre manifestazioni ammontano a lire 2.654.126,= (capitolo 10421).

L'onere connesso al servizio di riscossione e pagamenti per prestazioni ammonta a lire 153.094.164,= (capitolo 10424).

La spesa sostenuta per l'acquisto di materiale di più minuto e corrente consumo (spaghi, nastro isolante, fili elettrici, servizi igienici, ecc.) è stata di lire 362.906.249,=.

L'onere per il noleggio di macchine non acquisibili, per esigenze particolari, tra i beni di proprietà della gestione previdenziale (fotocopiatrici, calcolatrici, ecc.) è stato di lire 104.342.320,= (capitolo 10426).

Le somme di cui ai capitoli 10428, 10429, 10430 e 10431 riguardano le spese di sussistenza, vestiario e igiene, istruzione ed educazione ed assistenza religiosa sostenute per il Convitto Unificato di Spoleto, per la casa di Riposo di Monteporzio e per i minori ospitati presso i centri vacanza durante la stagione estiva 1969.

CATEGORIA 5 - SPESE PER PRESTAZIONI ISTITUZIONALI

Le spese per prestazioni istituzionali sono state impegnate per lire 2.375.027.462.062,= rispetto alle previsioni definitive approvate e formulate in lire 2.377.993.300.000,=.

A fronte di tale impegno sono state complessivamente pagate lire 2.137.606.794.212,= mentre per i residui passivi accertati al 31 dicembre 1969 in lire 310.364.509.171,= il pagamento è stato di lire 306.406.509.171,= e, pertanto, si ha un riaccertamento negativo di residui per l'importo di lire 4.450.000.000,= riguardante le borse di studio.

L'impegno di spesa per indennità di buonuscita (capitolo 10501) è stato di complessive lire 2.354.054.226.106,=, importo contenuto nella previsione definitiva di lire 2.357,5 miliardi. Le somme rimaste da pagare per tale titolo ammontano a lire 233.364.319.909,=.

Nei prospetti che seguono vengono riportati rispettiva-

XII LEGISLATURA — DISEGNI DI LEGGE E RELAZIONI — DOCUMENTI

mente i pagamenti in conto competenza e le somme rimaste da pagare con il numero delle relative liquidazioni ed i pagamenti, sia in conto competenza che in conto residui.

DESCRIZIONE	C O M P E T E N Z A					
	P A G A M E N T I		S O M M E R I M A S T E D A P A G A R E		T O T A L E	
	NUMERO	IMPORTO	NUMERO	IMPORTO	NUMERO	IMPORTO
PRIME LIQUIDAZIONI	49.556	1.977.847.060.097	5.448	217.440.003.751	55.006	2.195.287.063.848
RILIQUIDAZIONI	25.675	143.642.326.020	2.846	15.924.616.238	28.521	159.567.142.258
TOTALE	75.233	2.121.489.406.117	8.294	233.364.619.989	83.527	2.354.854.226.106

DESCRIZIONE	P A G A M E N T I					
	I N C O N T O C O M P E T E N Z A		I N C O N T O R E S I D U I		T O T A L E	
	NUMERO	IMPORTO	NUMERO	IMPORTO	NUMERO	IMPORTO
PRIME LIQUIDAZIONI	49.556	1.977.847.080.097	6.602	284.169.343.179	58.160	2.262.016.423.276
RILIQUIDAZIONI	25.675	143.642.326.020	6.077	22.023.165.992	31.752	165.665.492.012
TOTALE	75.233	2.121.489.406.117	14.679	306.192.509.171	89.912	2.427.661.915.288

La comparazione con le previsioni formulate per l'esercizio 1990 mette in evidenza uno scostamento del numero delle riliquidazioni rispetto a quelle previste, come si può facilmente constatare dall'esame del prospetto che segue in cui sono riportate il numero e l'importo delle pratiche di buonuscita relative alle prime liquidazioni e riliquidazioni in sede previsionale e di consuntivo 1990:

PREVISIONI INDEHNITA* BUONUSCITA ANNO 1990		
DESCRIZIONE	NUMERO	IMPORTO
PRIME LIQUIDAZIONI (costo medio 40.000.000)	55.000	2.200.000.000.000
RILIQUIDAZIONI (costo medio 3.500.000)	45.000	157.500.000.000
TOTALE	100.000	2.357.500.000.000
IMPEGNI INDEHNITA* BUONUSCITA ANNO 1989		
DESCRIZIONE	NUMERO	IMPORTO
PRIME LIQUIDAZIONI (costo medio 39.909.957)	55.000	2.195.207.003.840
RILIQUIDAZIONI (costo medio 5.594.725)	28.521	159.567.142.256
TOTALE	83.527	2.354.854.226.106

Sempre dall'esame del prospetto soprariportato si evince che l'aumento del costo medio riguarda esclusivamente le riliquidazioni (che risulta di lire 5.594.725,= rispetto alle lire 3.500.000,= previste).

Per gli **assegni vitalizi** relativi al Fondo di Previdenza è stata sostenuta una spesa - esposta al capitolo 10503 - di lire 5.939.365,=.

Per le **borse di studio** (capitolo 10506) si è sostenuta una spesa di lire 16.458.300.000,= per pagamento di rate riferibili a concessioni effettuate negli anni precedenti ed ancora in godimento ed ai conferimenti per l'anno scolastico 1990-91. Di detto

importo, che rappresenta la spesa di competenza dell'anno 1990, sono state pagate lire 12.612.007.150,= e restano quindi da pagare lire 3.846.292.850,=.

Per l'assistenza ai minori nei Centri Vacanze, l'anno 1990 ha rappresentato un momento di efficace ripresa e di profonde innovazioni. Infatti, il bando di concorso di 5000 posti ne ha riservati 600 (peraltro risultati insufficienti rispetto alle domande pervenute) ai Centri Vacanze all'estero e 4.400 in Italia.

Per la conduzione, la novità sostanziale è riconducibile alla gestione "in service" totale o parziale dei Centri Vacanze. Così all'estero, l'organizzazione e la realizzazione di tutti i soggiorni è stata affidata, con delibera n. 2411 del 15 marzo 1990, all'ODA (Opera Diocesana di Assistenza) nei centri montani di Chatel (Francia) e di Altenborg (Austria) e nel Centro marino di Sliema (Malta).

Per quelli in Italia, la gestione diretta ha riguardato solo la colonia di Monteluco di Spoleto, mentre nelle altre strutture dell'Ente (Fai della Paganella, Gambario di Aspromonte, Cesenatico e Venezia Alberoni) si è avuta una gestione parzialmente convenzionata.

Infine, nelle due strutture alberghiere di Polsa di Brentonico (Trento) e di Campitello Matese (Campobasso) la gestione è stata totalmente convenzionata.

Nell'estate del 1990, l'Ente ha ospitato nei centri di vacanza marini e montani 4877 minori, di cui 4850 figli ed orfani di dipendenti statali iscritti al Fondo di previdenza e 27 figli ed orfani di dipendenti ENPAS.

I centri montani hanno registrato un maggior afflusso, con 3000 unità contro 1797 unità dei centri marini.

Per l'assistenza climatica 1990 sono state spese lire 5.502.992.120,=.

Il suddetto onere complessivo di lire 5.502.992.120,= a carico del Fondo di previdenza e credito, risulta iscritto ai corrispondenti capitoli del titolo 1 - categorie 2, 4 5 e 8 delle uscite come si può rilevare dal bilancio economico-funzionale.

Di detto importo, lire 5.470.904.553,= rappresentano le spese sostenute per 4850 figli ed orfani di dipendenti statali iscritti al Fondo e lire 32.087.567,= la spesa per i 27 figli ed orfani di dipendenti ENPAS.

Il costo complessivo dell'assistenza climatica 1990, suddiviso nelle varie voci di spesa, è riportato nell'allegato 1 della presente relazione.

Nei convitti convenzionati sono stati accolti complessivamente n. 4 ragazzi di cui 3 nel Convitto nazionale "R. Bonghi" di Lucera ed uno nel Convitto "E. Fermi" di Perugia, con un impegno di spesa di lire 9.684.280,=.

Presso il Convitto Unificato di Spoleto, gestito direttamente dall'Ente, sono stati presenti nel 1990, relativamente al II e III trimestre dell'anno scolastico 1989-90, n. 64 ragazzi, mentre nel I trimestre dell'anno scolastico 1990-91 le presenze sono state 54.

Pertanto la presenza media nel corso dell'anno 1990 è stata di 60 unità.

La spesa complessiva sostenuta ammonta a (lire 2.073.795.462,= come si può rilevare dal bilancio economico funzionale facendo la somma algebrica tra le uscite pari a lire 2.869.457.169,= e le entrate pari a lire 15.661.727,=.

Dal rapporto tra la spesa complessiva sostenuta (lire 2.073.795.462) ed il numero degli orfani assistiti (60) nel corso dell'anno 1990, si ottiene un costo medio unitario di lire 47.896.591,=.

Nel prospetto che segue, sono messi a confronto i costi globali e medi unitari per presenza, relativamente agli anni 1987-1990.

ESERCIZIO	COSTO GLOBALE	PRESENZE	COSTO UNITARIO
1987	2.029.266.380	89	22.800.970
1988	2.070.501.167	85	24.358.837
1989	2.636.327.657	69	38.214.893
1990	2.073.795.462	60	47.896.591

Nella Casa di riposo di Monteporzio Catone sono stati presenti nel 1990 n. 136 ospiti su una capienza di 155 posti. Infatti la Casa di riposo è dotata di 132 stanze, a disposizione degli ospiti, 109 singole e 17 doppie e 6 appartamentoini per coniugi con una capienza complessiva di 155 posti.

Le cause dell'incompleta utilizzazione dei posti in rapporto alla disponibilità massima sopraindicata vanno ricercate nelle sottoindicate motivazioni:

- a) Persistenza del fenomeno, già rilevato negli anni precedenti, di una maggiore incidenza percentuale, rispetto alla popolazione complessiva ospitata, di presenze di singoli sulle presenze di coppie di coniugi, cosicché alcune stanze doppie disponibili sono state assegnate a singoli ospiti;
- b) Rinuncia all'ospitalità da parte di aspiranti all'ammissione di età piuttosto avanzata i quali, nel timore di perdere, successivamente all'ingresso nella Casa, l'indispensabile requisito dell'autosufficienza, preferiscono rivolgersi ad altre strutture in grado di assicurare l'assistenza, anche in caso di sopraggiunta inabilità;
- c) Rinuncia all'ospitalità nella fase istruttoria della domanda o dimissioni nel corso della permanenza nella Casa da parte di anziani che, a torto, ritengono non equo e giusto il criterio della determinazione delle quote di partecipazione.

Nel prospetto che segue sono messi a confronto i costi globali e medi unitari per presenza per gli anni 1987-90.

XII LEGISLATURA — DISEGNI DI LEGGE E RELAZIONI — DOCUMENTI

ESERCIZIO	COSTO GLOBALE	PRESENZE	COSTO UNITARIO
1987	2.384.750.684	123	19.388.216
1988	2.606.221.856	136	19.163.396
1989	2.564.034.010	136	18.853.191
1990	2.851.647.859	136	20.967.998

Le spese per trasferimenti passivi sono state complessivamente impegnate in lire 11.958.009.566,- con una diminuzione di lire 421.023.434,- rispetto alle previsioni definitive e formulate per lire 12.379.033.000,-.

A fronte di tale impegno sono state complessivamente pagate lire 1.348.289.752,- mentre i residui passivi, accertati al 31 dicembre 1989 in lire 9.638.638.582,-, risultano interamente pagati.

Il contributo a favore degli Istituti di patronato ed assistenza sociale ammonta a lire 9.991.683.924,- e rappresenta l'onere destinato al funzionamento dei predetti Istituti in relazione a quanto disposto dagli articoli 4 e 5 del D.L.C.P.S. 29 luglio 1947 n. 804.

Esso è stato calcolato, come dal prospetto che segue, sui contributi riscossi nell'esercizio, in base all'aliquota dello 0,33 per cento, stabilita per il 1990 dal Ministero del Lavoro e della Previdenza Sociale, di concerto con il Ministero del Tesoro, con decreto in data 16 maggio 1991.

DESCRIZIONE	IN CONTO COMPETENZA	IN CONTO RESIDUI	T O T A L E	ALICUOTA
Contributo previdenziale obbligatorio	2.252.208.090.916	632.367.988.243	2.884.576.079.159	
Contributo obbligatorio erogazione credito	110.430.403.116	32.776.524.916	143.206.928.032	
TOTALI	2.362.638.494.032	665.144.513.159	3.027.783.007.191	0,33

AMMONTARE CONTRIBUTO LIRE 9.991.683.924,-

XII LEGISLATURA — DISEGNI DI LEGGE E RELAZIONI — DOCUMENTI

Per la concessione di sussidi, per le borse di studio e per i contributi a favore delle attività ricreative del personale, ivi comprese le spese per l'invio dei figli dei dipendenti dell'Ente ai centri di vacanza estivi, benefici previsti dall'articolo 59 del D.P.R. 509/1979, sono state impegnate lire 630.202.567,= di cui risultano pagate lire 149.037.567.

DESCRIZIONE	S O M M E I M P E G N A T E		
	PAGATE	DA PAGARE	TOTALE
SUSSIDI	50.000	223.415.000	223.915.000
ATTIVITA' CULTURALI E RICREATIVE	62.687.567	132.400.000	195.087.567
BORSE DI STUDIO	85.850.000	125.350.000	211.200.000
TOTALE	149.037.567	481.165.000	630.202.567

La spesa relativa ai sussidi è stata impegnata per lire 223.915.000,- e risulta superiore a quella impegnata nell'esercizio 1989 (109.578.000,-)

Nel corso dell'anno sono stati erogati i seguenti sussidi:

EVENTO RIMBORSATO	N° CASI	IMPORTO COMPLESSIVO
DECESSI	44	41.100.000
PROTESI DENTARIE	103	57.155.000
INTERVENTI CHIRURGICI	36	49.550.000
ACCERTAMENTI DIAGNOSTICI, ECC.	33	44.300.000
NASCITE	18	12.600.000
FURTI	32	12.700.000
TRASLOCHI	3	1.850.000
ADOZIONI	1	700.000
SPESE EXTRA, URGENTI E CON AGGRAVIO ECONOMICO	7	3.960.000
TOTALE	277	223.915.000

Per il conferimento di borse di studio ai figli dei dipendenti dell'Ente che hanno frequentato o completato gli studi nell'anno scolastico o accademico 1989/90 sono state stanziare lire 211.200.000,-.

La distribuzione delle borse di studio tra i vari corsi di studio risulta dal seguente prospetto:

CORSI DI STUDIO	N° BORSE DI STUDIO	I M P O R T O	
		UNITARIO	GLOBALE
SCUOLA SECONDARIA DI 1° GRADO	183	300.000	54.900.000
SCUOLA SECONDARIA DI II° GRADO	2	400.000	800.000
SCUOLA MEDIA SUPERIORE	266	500.000	133.000.000
UNIVERSITA' O CORSI EQUIPARATI	30	750.000	22.500.000
	481		211.200.000

Ulteriore provvidenza a favore del personale di cui al citato articolo 59 del D.P.R. 509/1979 è la concessione di prestiti ad un tasso pari a quello legale, il cui onere a carico della gestione previdenziale - attesa la differenza tra il tasso bancario di giacenza dei fondi e quello che grava sui richiedenti - ammonta, per l'esercizio 1990 a lire 169.884.545,- inferiore alla previsione definitiva di lire 211.784.000,-.

E' appena il caso di ricordare che il suddetto onere per prestiti, di competenza dell'esercizio 1990 è stato determinato secondo le nuove direttive dei Ministeri vigilanti.

In concreto, è stato attribuito all'esercizio in esame solo l'onere dei prestiti per tale anno e non, come per il passato, quello riguardante l'intera durata dei prestiti. E' evidente che per l'anno 1990 l'onere riguarda, oltre il costo delle concessioni effettuate nell'anno, anche quello dei prestiti concessi negli esercizi 1984, 1985, 1986, 1987, 1988 e 1989 per la parte residua, in quanto per gli esercizi 1983 e precedenti l'onere è

stato già interamente (per tutta la durata del prestito) imputato agli esercizi di concessione.

La ripartizione dell'onere a carico dell'Ente per la concessione degli indicati benefici a favore del personale - che non supera, ai sensi dell'allegato 6 del D.P.R. 509/1979, l'uno per cento delle spese per il personale impegnate nell'esercizio (ripartizione concordata con le organizzazioni sindacali) - è rappresentata nel prospetto che segue:

BENEFICI ART. 59 D.P.R. 509/1979	I M P O R T O
BORSE DI STUDIO	211.200.000
ATTIVITA' CULTURALI	195.087.567
SUSSIDI	223.915.000
PRESTITI	169.884.545 (*)
TOTALE	800.067.112

(*) Tale importo si riferisce per lire 147.309.241,- all'onere sui residui debiti per prestiti concessi negli esercizi 1984/89 e per lire 22.575.304,- all'onere per prestiti concessi nell'esercizio 1990.

Nel prospetto che segue è rappresentato il calcolo dell'uno per cento sulle somme impegnate per oneri al personale in attività di servizio.

	FONDO PREVIDENZA E CREDITO STATALI	FONDO PERSONALE A RAPPORTO D'IMPIEGO	T O T A L E
STIPENDI	52.579.836.439	632.000.000	53.211.836.439
STRAORDINARIO	9.723.335.402	86.500.000	9.809.835.402
INDENNITA' DI MISSIONE	1.257.263.394		1.257.263.394
ONERI C/ENTE	19.838.770.736	210.000.000	20.048.770.736
ACCANTONAMENTO			
BUONUSCITA	26.140.912.525		26.140.912.525
TOTALE	109.540.118.496	928.500.000	110.468.618.496

1 per cento di lire 110.468.618.496 = lire 1.104.686.185.

Dall'esame dei due suindicati prospetti emerge chiaramente che l'onere sostenuto dall'Ente per la corresponsione dei vari benefici a favore del personale nell'esercizio 1990 è largamente inferiore alla somma risultata spendibile per lo stesso esercizio.

L'onere di lire 22.573.304,- relativo alle concessioni di prestiti al personale nell'esercizio 1990 si riferisce ai sottoindicati tipi di prestiti concessi:

PRESTITI	ONERI	IMPORTO EROGATO CAP. 21409 USCITE
BIENNALI	1.652.945	194.347.649
QUINQUENNALI	1.175.392	293.408.741
DECENNALI	19.746.967	2.826.954.165
	22.575.304	3.314.710.555

CATEGORIA 7 - ONERI FINANZIARI

Gli interessi sui mutui della Cassa depositi e prestiti, iscritti al capitolo 10701, sono stati impegnati e pagati per lire 110.234.790,- e riguardano:

- per lire 69.025.186,- gli interessi al tasso del 5,80 per cento compresi nella annualità di ammortamento dei tre mutui concessi in epoche diverse dalla suddetta Cassa, per il complessivo ammontare di lire 3.700.000.000,-;
- per lire 41.209.604,- gli interessi al tasso del 5,50 per cento sul mutuo di lire 1.300.000.000,- assunto dall'Enpas ad esaurimento della complessiva somma di lire 5.000 milioni che la Cassa Depositi e Prestiti, con la legge 12 luglio 1959 n. 583, venne autorizzata a concedere per l'incremento dei prestiti annuali.

CATEGORIA 8 - ONERI TRIBUTARI

Gli oneri tributari (capitolo 10801) per la parte di competenza sono stati impegnati in lire 48.622.383.032,- e pagati per lire 43.066.055.125,-, mentre per la parte dei residui, risultano completamente pagati; per tale capitolo i residui passivi al 31 dicembre 1990 ammontano a lire 5.556.327.907,-.

CATEGORIA 10 - SPESE NON CLASSIFICABILI IN ALTRE VOCI

La somma impegnata per le spese legali, nonché quella dovuta per interessi, spese di giudizio, svalutazione monetaria ed ogni altro onere connesso a vertenze inerenti principalmente la mancata liquidazione della tredicesima mensilità, ammonta a lire 2.283.328.022,- e risulta pagata per lire 2.219.553.022,- (capitolo 11001).

Al capitolo 11002 - **Abbuoni piccoli prestati per invalidità o morte dei beneficiari** - risulta impegnato l'importo di lire 92.751.119,-.

MOVIMENTI IN CONTO CAPITALE

Si illustrano qui di seguito i movimenti dell'esercizio che hanno prodotto variazioni alla consistenza del patrimonio del Fondo e che richiedono una particolare trattazione.

IMMOBILI

Lo stanziamento di lire 974.420.000.000, destinato alla realizzazione di investimenti immobiliari, è stato totalmente impegnato nell'esercizio e, pertanto, non risultano economie ai sensi dell'art. 17 del D.P.R. 696/1979.

Con l'esercizio 1990, l'Ente ha accresciuto notevolmente il proprio patrimonio immobiliare (nella situazione patrimoniale al 31 dicembre 1990 è indicato l'importo di lire 2.490,23 miliardi) tanto che raggiunge il 36,24 per cento della riserva accertata al 31 dicembre 1990.

XII LEGISLATURA — DISEGNI DI LEGGE E RELAZIONI — DOCUMENTI

SITUAZIONI IMMOBILI AL 31/12/1990

U F F I C I	CONSISTENZA AL 31 DICEMBRE 1989	V A R I A Z I O N I	CONSISTENZA AL 31 DICEMBRE 1990
AGRIGENTO	18.700.000		18.700.000
ALESSANDRIA	103.719.976		103.719.976
ANCONA-MONTE D'AGO-FABBR.C	16.838.500.000		16.838.500.000
" -Compl. MONTE D'AGO	15.004.080.000		15.004.080.000
" -V.Rugger Edif.A	14.280.000.000		14.280.000.000
AOSTA	74.159.145		74.159.145
AREZZO	72.343.345		72.343.345
ASCOLI PICENO	134.860.075		134.860.075
ASTI	9.829.000		9.829.000
AVELLINO	130.825.965		130.825.965
AVELLINO MERCOGLIANO		4.004.000.000	4.004.000.000
AVELLINO SUMMONTE		46.800.000.000	46.800.000.000
BARI	136.425.818		136.425.818
" -EXECUTIVE CENTER BLOCCO S1	24.752.000.000		24.752.000.000
BARI CASAMASSIMA		33.320.000.000	33.320.000.000
BERGAMO	112.457.492		112.457.492
BOLOGNA	361.291.685		361.291.685
" -V. Ranzani	35.000.000.000		35.000.000.000
" -FUNO DI ARGELATO	20.072.000.000		20.072.000.000
BRESCIA	295.359.125		295.359.125
" -V. Giotto	6.447.205.000		6.447.205.000
BRINDISI	2.594.200.000		2.594.200.000
CAGLIARI	79.225.659		79.225.659
" -CENTRO MONREALE	21.420.000.000		21.420.000.000
" -CENTRO MONREALE		25.480.000.000	25.480.000.000
CALTANISSETTA	11.823.630		11.823.630
CAMPOBASSO	140.981.513		140.981.513
CASERTA -Fraz. TUORO	4.732.000.000		4.732.000.000
CASERTA	620.345.950		620.345.950
" -CASAGIOVE	3.068.000.000		3.068.000.000
" -CENTAURO-Edif. 1 e 2	9.152.000.000		9.152.000.000
" -CARINOLA	5.408.000.000		5.408.000.000
" -CENTAURO-Edif. 3 e 4	9.360.000.000		9.360.000.000
" -FALCIANO		5.688.800.000	5.688.800.000
" -TREDICI		17.368.000.000	17.368.000.000
" -SAN BENEDETTO		19.635.000.000	19.635.000.000
CATANIA -V. Pasubio	224.934.805		224.934.805
CHIETI	230.068.834		230.068.834
CIVITAVECCHIA-Poliamb.	178.552.250		178.552.250
COMO	204.766.190		204.766.190
COSENZA	146.339.408		146.339.408
"	4.500.000.000		4.500.000.000
CUNEO	1.858.740.000		1.858.740.000
ENNA	168.767.820		168.767.820
FERRARA	16.499.800		16.499.800
FIRENZE-V.le Matteotti	268.033.530		268.033.530
" -Località NOVOLI	10.296.000.000		10.296.000.000
FIRENZE		16.786.000.000	16.786.000.000
FORLI'	48.050.000	(48.050.000)	0
"		2.704.000.000	2.704.000.000
GENOVA-Centro Res. PEGLI2	28.917.000.000		28.917.000.000
GENOVA	11.340.271.102		11.340.271.102

XII LEGISLATURA — DISEGNI DI LEGGE E RELAZIONI — DOCUMENTI

U F F I C I	CONSISTENZA AL 31 DICEMBRE 1989	V A R I A Z I O N I	CONSISTENZA AL 31 DICEMBRE 1990
GORIZIA	92.918.933		92.918.933
IMPERIA	22.311.490		22.311.490
L'AQUILA	240.229.590		240.229.590
L'AQUILA		4.784.000.000	4.784.000.000
LA SPEZIA	2.856.000.000		2.856.000.000
LATINA	234.769.625		234.769.625
LECCE	87.306.608		87.306.608
LECCO	29.750.000.000		29.750.000.000
LECCO - CENTRO GIOTTO		14.664.000.000	14.664.000.000
LIVORNO	73.353.801		73.353.801
LUCCA	117.319.765		117.319.765
MACERATA	27.334.003		27.334.003
MANTOVA	70.682.170		70.682.170
MATERA	21.840.000.000		21.840.000.000
MATERA - FERRANDINA		5.928.000.000	5.928.000.000
MESSINA	319.661.847		319.661.847
MILANO-V.Circo	131.730.869		131.730.869
" -Casina PEDRI-Edif C-D	37.760.000.000		37.760.000.000
" -V.Stephenson	33.040.000.000		33.040.000.000
Centro Servizi	6.962.000.000		6.962.000.000
" - Il Girasole	21.240.000.000		21.240.000.000
" - RHO	13.124.526.435		13.124.526.435
" - BASIGLIO	38.816.587.775		38.816.587.775
" - V.S.Giovanni	9.650.206.747		9.650.206.747
" - Centro Lombardo Edif A-F	49.980.000.000		49.980.000.000
" - Centro la GIORGELLA	28.084.000.000		28.084.000.000
" - LENTATE SUL SEVESO	24.544.000.000		24.544.000.000
" - BASIGLIO - Milano 3	51.376.000.000		51.376.000.000
" - V. Adriano, 94/A	16.432.000.000		16.432.000.000
" - SEGRATE -	49.980.000.000		49.980.000.000
" - Soc. PREMAFIN	37.128.000.000		37.128.000.000
" - Soc. 5 APRILE	26.000.000.000		26.000.000.000
" - SEGRATE-Pal. MANTEGNA	24.990.000.000		24.990.000.000
" - PIEVE EMANUELE	42.120.000.000		42.120.000.000
" - BASIGLIO - MILANO 3	22.610.000.000		22.610.000.000
" - LEGNANO		42.840.000.000	42.840.000.000
" - P. RAFFAELLO CANOVA		25.942.000.000	25.942.000.000
" - VIA RIPARANTI		42.007.000.000	42.007.000.000
" - FIORI ASSAGO		20.468.000.000	20.468.000.000
" - PIEVE EMANUELE		34.631.000.000	34.631.000.000
" - ORIONE B/4		42.840.000.000	42.840.000.000
MONTECATINI	49.759.535		49.759.535
MODENA	238.673.823		238.673.823
NAPOLI - V. Niamani	826.474.556		826.474.556
" - Soc. PONTI ROSSI	42.640.000.000		42.640.000.000
NOVARA	130.430.808		130.430.808
PADOVA - V. Scrovegna	1.456.228.648		1.456.228.648
" - Centro Direz.Edif.3/A	8.984.500.000		8.984.500.000
PALERMO	1.416.000.000		1.416.000.000
PERUGIA	214.283.017		214.283.017
" - V. Scarlatte	9.086.000.000		9.086.000.000
" - V. Pievaiola	15.810.000.000		15.810.000.000
" - GUALTARELLA		26.104.000.000	26.104.000.000
" - MONTELUCE		21.216.000.000	21.216.000.000

XII LEGISLATURA — DISEGNI DI LEGGE E RELAZIONI — DOCUMENTI

UFFICI	CONSISTENZA AL 31/12/89	VARIAZIONI	CONSISTENZA AL 31/12/90
PESARO	109.642.730		109.642.730
PESCARA	888.740.000		888.740.000
PIACENZA	23.308.572		23.308.572
PISA	188.627.060		188.627.060
PISTOIA	192.903.263		192.903.263
POTENZA	14.547.600		14.547.600
PRATO		17.850.000.000	17.850.000.000
RAVENNA	8.160.060		8.160.060
ROMA - V. Bellini	303.210.615		303.210.615
" - V. Statilia	1.750.912.081		1.750.912.081
" - C.so d'Italia	651.679.035		651.679.035
" - V. Flavia 93	155.378.750		155.378.750
" - V. Flavia 104	50.296.000		50.296.000
" - V. Cimone	57.350.675		57.350.675
" - Polianb. Tuscolano	93.949.550		93.949.550
" - V. P. Alpino	2.618.196.686		2.618.196.686
" - Torrespaccata	15.836.977.480		15.836.977.480
" - V. della Pisana	4.935.558.460		4.935.558.460
" - Del Poggio	30.212.259.994		30.212.259.994
" - Mastacciano	21.720.481.890		21.720.481.890
" - Torrino Sud	13.348.548.215		13.348.548.215
" - V. Cairano	915.515.464		915.515.464
" - V. Luovico di Savoia	3.290.195.503		3.290.195.503
" - Torrino Sud Z/27	32.686.000.000		32.686.000.000
" - " " Z/19/3	18.880.000.000		18.880.000.000
" - " " Z/5	18.054.000.000		18.054.000.000
" - Casal del Bianco	20.910.000.000		20.910.000.000
" - Dragoncello	37.814.400.000		37.814.400.000
" - Villaggio Appio E1	21.351.200.000		21.351.200.000
" - " " E2	4.129.300.000		4.129.300.000
" - Dragoncello	28.496.000.000		28.496.000.000
" - Soc. INTERLENSIS	9.722.300.000		9.722.300.000
" - V. Tovagliari	22.610.000.000		22.610.000.000
" - Villaggio Appio	28.987.000.000		28.987.000.000
" - Momentano Nord	41.600.000.000		41.600.000.000
" - Villaggio Appio E1	5.200.000.000		5.200.000.000
" - CIRCITA' DEI	69.020.000.000		69.020.000.000
" - Momentano Nord F2	44.362.050.000		44.362.050.000
" - Casal Boccone	12.064.000.000		12.064.000.000
" - Lucrezia Romana		30.856.700.000	30.856.700.000
" - V. Vittorio Valletta	8.736.000.000		8.736.000.000
" - Ill. CEO		22.372.000.000	22.372.000.000
" - Via Caffarolietto		8.568.000.000	8.568.000.000
" - POMEZIA		48.360.000.000	48.360.000.000
" - Via Farini		30.464.000.000	30.464.000.000
" - Vl. Oceano Pacifico		28.560.000.000	28.560.000.000
" -		18.326.000.000	18.326.000.000
" - FONTANA CARDIA		32.368.000.000	32.368.000.000
" - SETTECANTINI		39.520.000.000	39.520.000.000
" - MOMENTANO NORD		34.320.000.000	34.320.000.000
" - TORRE SPACCATA		44.665.000.000	44.665.000.000
" - DRAGONCELLO		17.940.000.000	17.940.000.000
" - TOR DE' CENCI		26.416.000.000	26.416.000.000
" - SOC. RAGGIO DI SOLE		36.695.000.000	36.695.000.000

XII LEGISLATURA — DISEGNI DI LEGGE E RELAZIONI — DOCUMENTI

UFFICI	CONSISTENZA AL 31/12/89	V A R I A Z I O N I	CONSISTENZA AL 31 DICEMBRE 1990
ROVIGO	267.495.000		267.495.000
SALERNO	218.103.825		218.103.825
" - CAPUA-Rione S. Agata	11.220.000.000		11.220.000.000
" - S. CIPRI. PICENTINO		3.840.000.000	3.840.000.000
SASSARI	640.000.000		640.000.000
SIRACUSA	191.924.611		191.924.611
SONDRIO	23.810.250		23.810.250
TARANTO - Via Dante	149.291.893		149.291.893
" - Loc. TORRE ROSSA	38.080.000.000		38.080.000.000
"		13.832.000.000	13.832.000.000
"		19.597.968.000	19.597.968.000
TERAMO	165.845.269		165.845.269
TERNI	105.208.693		105.208.693
TORINO	3.264.000.000		3.264.000.000
"		41.650.000.000	41.650.000.000
TORRE ANNUNZIATA	12.396.400		12.396.400
TRAPANI	136.645.847		136.645.847
TRENTO - V. Brennero, 1	11.424.000.000		11.424.000.000
TREVISO	57.453.815		57.453.815
TRIESTE - V. Ghiberti	337.870.070		337.870.070
UDINE - V. del Pozzo	70.262.300		70.262.300
" - V. A. Zoletti	65.261.495		65.261.495
VARESE	25.482.040		25.482.040
VENEZIA - MESTRE	3.894.000.000		3.894.000.000
VERCELLI	18.073.375		18.073.375
VERONA - V. Palladio	892.500.000		892.500.000
VICENZA	160.132.216		160.132.216
STABILI EX INOIS	920.500		920.500
IMPEGNI 1983	7.799.210		7.799.210
IMPEGNI 1984	14.630.248		14.630.248
PRESTAZIONI PROFESSIONALI 1985	151.717.470		151.717.470
" " 1986	373.936.971		373.936.971
" " 1987	513.231.643		513.231.643
" " 1988	666.698.882		666.698.882
" " 1989	1.421.654.829		1.421.654.829
" " 1990		3.001.532.000	3.001.532.000
	1.515.661.463.697	974.371.950.000	2.490.233.433.697

IMPIANTI IMMOBILIARI

Si tratta degli impianti di proprietà destinati a sedi di centri vacanze e convitti.

Nel corso dell'esercizio gli stessi non hanno subito alcuna variazione.

SITUAZIONE IMPIANTI IMMOBILIARI AL 31 DICEMBRE 1990

GAMBARIE D'ASPROMONTE	259.518.383	
FAI DELLA PAGANELLA	189.406.340	
VENEZIA ALBERONI	217.894.695	
TAGLIATA DI CESENATICO	466.908.109	
MONTELUCCO DI SPOLETO	234.939.018	
LERICI	271.364.681	
RAVENNA	34.287.400	
TOTALE	1.674.318.626	1.674.318.626
CASA DI RIPOSO DI PESCARA	312.294.093	
CONVITTO MASCHILE DI SPOLETO	437.743.928	
CONVITTO FEMMINILE DI SPOLETO	186.303.879	
TOTALE	936.341.900	936.341.900
TOTALE GENERALE		2.610.660.526

TITOLI DI PROPRIETA'

I titoli di proprietà hanno registrato un movimento in aumento di lire 775.366.961.000 (capitolo 21302 delle uscite) ed un movimento in diminuzione di lire 75.454.094.031 (capitolo 41301 delle entrate)

Per effetto di tali operazioni la consistenza dei titoli in portafoglio, che alla data del 31 dicembre 1989 era di lire 1.500.811.151.471, raggiunge, alla data del 31 dicembre 1990, la cospicua cifra di lire 2.200.724.017.640, come dalla seguente dimostrazione:

Situazione al 31 dicembre 1989

L. 1.500.811.151.471

Aumenti per nuovi acquisti:

Obblig. 00.PP. 7,50%	25.000.000.000	
Obblig. I F MUAM	20.000.000.000	
Obblig. ENEL	9.983.000.000	
Obblig. Marche	20.000.000.000	
Obblig. Credito Fondiario	19.850.000.000	
Certificati Ind. Tesoro 1993	440.433.961.000	
Buoni Tesoro plur.li	158.537.500.000	
SACF	46.562.500.000	
IMER	20.000.000.000	
Monte Paschi	<u>15.000.000.000</u>	+ 775.366.961.000

Diminuzioni per rimborsi:

Obblig. 00.PP. 7,50%	198.413.131	
Obblig. AA.FF.SS.	1.993.000.000	
Buoni Tesoro plur.li	<u>73.262.681.700</u>	- 75.454.094.831

Situazione al 31 dicembre 1990 2.200.724.017.640
 =====

Le sopra descritte variazioni hanno modificato la situazione dei titoli di proprietà che alla data del 31 dicembre 1990 si presenta come segue:

XII LEGISLATURA — DISEGNI DI LEGGE E RELAZIONI — DOCUMENTI

TITOLI DI PROPRIETA' AL 31 DICEMBRE 1990

DESCRIZIONE	CONSISTENZA AL 31 DICEMBRE 1989	VARIAZIONI		CONSISTENZA AL 31/12/1990	
		IN PIU'	IN MENO	AL CORSO DI ACQUISTO	AL VALORE NOMINALE
RENDITA ITALIANA 5%	974.000			974.000	1.000.000
OBBLIGAZIONI OO.PP.7,50%	198.413.131	25.000.000.000	198.413.131	25.000.000.000	25.000.000.000
OBBLIGAZIONI AA.FF.SS.1990	21.980.500.000		1.993.000.000	19.987.500.000	20.000.000.000
CERTIFICATI IND. TESORO 1993	5.035.246.590			5.035.246.590	4.829.000.000
CERTIFICATI CREDITO TESORO	886.591.803.550	440.433.961.000		1.327.025.764.550	1.363.788.000.000
OBBLIGAZIONI ANAS T.A.	59.615.250.000			59.615.200.000	59.600.000.000
OBBLIGAZIONI ICF MCM		20.000.000.000		20.000.000.000	20.000.000.000
OBBLIGAZIONI ENEL	10.123.000.000	9.903.000.000		20.106.000.000	20.000.000.000
BONDI TESORO PLURIENNALI	517.000.014.200	158.537.500.000	73.222.001.700	602.340.132.500	629.655.000.000
OBBLIGAZIONI MARCHE		20.000.000.000		20.000.000.000	20.000.000.000
SACF		46.562.500.000		46.562.500.000	50.000.000.000
IME		20.000.000.000		20.000.000.000	20.000.000.000
MONTE PASCHI		15.000.000.000		15.000.000.000	15.000.000.000
OBBLIGAZIONI CREDITO FIDUCIARIO		19.650.000.000		19.650.000.000	20.000.000.000
	1.500.311.151.471	775.366.961.000	75.454.094.631	2.200.724.017.640	2.266.073.000.000

MUTUI ATTIVI

La variazione negativa di complessive lire 239.398 è dovuta alla quota capitale compresa nelle rate di ammortamento del mutuo n. 6 concesso al Comune di Spoleto, che alla data del 31 dicembre 1990 risulta estinto.

SITUAZIONE MUTUI ATTIVI

DESCRIZIONE	CONSISTENZA AL 31/12/1989	VARIAZIONI		CONSISTENZA AL 31/12/90
		IN PIU'	IN MENO	
COMUNE SPOLETO 6° MUTUO	239.398		239.398	

IMMOBILIZZAZIONI TECNICHE

Il valore delle immobilizzazioni tecniche ammontava al 31 dicembre 1989 a lire 21.967.114.520,-.

Nel corso dell'esercizio sono state assunte in carico:

- lire 41.646.000,- per automezzi;
- lire 5.324.684.192,- per beni mobili e macchine d'ufficio;
- lire 2.132.133.152,- per impianti, attrezzature e macchinari;
- lire 163.000,- per apparecchiature per la elaborazione automatica dei dati.

Per effetto di tali variazioni le immobilizzazioni tecniche passano, alla data del 31 dicembre 1990, all'importo di lire 29.465.740.864,- come da prospetto che segue:

IMMOBILIZZAZIONI TECNICHE

DESCRIZIONE	CONSISTENZA AL 31/12/1989	V A R I A Z I O N I		CONSISTENZA AL 31 DICEMBRE 1990
		IN PIU'	IN MENO	
- MOBILI E MACCHINE PER UFFICIO	7.192.301.885	5.324.684.192		12.516.986.077
- IMPIANTI, ATTREZZATURE E MACCHINARI	11.628.568.504	2.132.133.152		13.760.701.656
- AUTOMEZZI	294.887.947	41.646.000		336.533.947
- APPARECCHIATURE PER LA ELABORAZIONE AUTOMATICA DEI DATI	2.851.356.184	163.000		2.851.519.184
	21.967.114.520	7.498.626.344		29.465.740.864

Per quanto attiene al Fondo ammortamento, si precisa che lo stesso è stato aumentato di lire 2.216.200.000,- per quote di ammortamento e deperimento relative all'esercizio 1990 (vedi parte I - Componenti che non danno luogo a movimenti finanziari - Conto economico).

Si fa presente che l'ammontare viene calcolato in quote costanti sul valore d'acquisto dei beni con decorrenza dall'esercizio di immissione in uso dei beni stessi.

Le quote applicate sono del 20 per cento sugli automezzi e del 10 per cento sugli impianti, attrezzature e mobili e macchine per ufficio.

Il fondo ammortamento mobili ed automezzi, iscritto nel passivo è salito a lire 10.297.256.596,-.

FONDO CONTRIBUTO 0,50 PER CENTO

Al capitolo 21408 è iscritto l'ammontare delle somme rimborsate agli ufficiali in ausiliaria secondo quanto dispone l'articolo 1 della legge 21 febbraio 1963, n. 252 per un importo di lire 93.164.888,-.

PRESTITI ANNUALI

Nell'esercizio 1990 sono state accolte n. 186.412 richieste per un importo medio unitario di lire 1.569.179,-.

Il saldo dei prestiti annuali in corso di ammortamento al 31 dicembre 1990 iscritto nella situazione patrimoniale tra le attività, ammonta a lire 207.417.710.718,- come dal seguente prospetto:

SALDO AL 31 DICEMBRE 1989	+ 187.677.925.077
CONCESSIONI (CAPITOLO 21401 USCITE)	+ 292.570.808.000
QUOTE DI AMMORTAMENTO (CAPITOLO 41402 ENTRATE)	- 273.279.778.775
RIMBORSO RATE PRESTITI ANNUALI VERSATE IN PIU' (CAPITOLO 21411 USCITE)	+ 505.756.416
PRESTITI REINTROITATI PER RINUN CIA (CAPITOLO 41412 ENTRATE)	- 57.000.000
SALDO AL 31 DICEMBRE 1990	207.417.710.718

PRESTITI PLURIENNALI

Nell'esercizio 1990 sono state accolte 71.605 richieste, per un importo medio unitario di lire 11.164.858,-.

Il saldo dei prestiti pluriennali in corso di ammortamento al 31 dicembre 1990 iscritto nella situazione patrimoniale tra le attività, ammonta a lire 2.459.167.269.160,-, come dal seguente prospetto:

SALDO AL 31 DICEMBRE 1989	+ 2.072.350.548.656
CONCESSIONI (CAPITOLO 21402 USCITE)	+ 799.459.645.000
QUOTE DI AMMORTAMENTO (CAPITOLO 41404 ENTRATE)	- 414.222.941.384
RIMBORSO RATE PRESTITI PLURIEN. VERSALE IN PIU' (CAPITOLO 21412 USCITE)	+ 1.580.016.888
SALDO AL 31 DICEMBRE 1990	2.459.167.269.160

CASSA DEPOSITI E PRESTITI - MUTUI PASSIVI

Per l'esercizio del credito annuale la Cassa Depositi e Prestiti ha concesso all'Ente, con garanzia dello Stato, i mutui riportati nel prospetto che segue, estinguibili in 35 anni.

Il rimborso in conto capitale è stato per l'anno in corso di lire 218.768.400,- (capitolo 31601 delle uscite) per cui la consistenza del debito al 31 dicembre 1990 è di L.1.802.837.356,-.

SITUAZIONE MUTUI CASSA DEPOSITI E PRESTITI AL 31 DICEMBRE 1989

NUMERO	IMPORTO MUTUO	PERIODO DI AMMORTAMENTO		SAGGIO D'INTERESSE	RESIDUO MUTUO AL 31 DICEMBRE 1990
		DAL	AL		
1	1.500.000.000	1960	1994	5,80 %	351.740.301
2	1.500.000.000	1961	1995	5,80 %	427.963.236
3	700.000.000	1964	1998	5,80 %	295.150.000
4	1.300.000.000	1968	2002	5,50 %	727.983.819
	5.000.000.000				1.802.837.356

FONDO GARANZIA MUTUI DIRETTI

Costituito per far fronte ai rischi connessi all'attività svolta direttamente dall'Ente, il Fondo presenta una consistenza di lire 115.233.478.789 con un incremento di lire 19.439.301.947,- pari alla somma algebrica tra l'importo delle trattenute operate sulle concessioni dell'esercizio per lire 20.235.914.692,- (capitolo 41406 delle entrate), i prelevamenti effettuati nel corso del 1990 per lire 607.205.837,- (capitolo 21406 delle uscite) a copertura delle insolvenze verificatesi nell'esercizio ed il rimborso del premio garanzia sulle anticipate estinzioni pari a lire 189.406.908,- (capitolo 21441 uscite).

Nell'allegato n. 7 vengono analizzati gli accertamenti e gli utilizzi distinti per esercizio.

FONDO GARANZIA MUTUI GARANTITI

La consistenza del Fondo - costituito per far fronte ai rischi connessi all'attività svolta dagli Istituti di credito autorizzati dall'articolo 15 del T.U. 5 gennaio 1980, n. 180, nel settore del credito pluriennale a favore di dipendenti statali, ed ai quali l'Ente garantisce il buon fine dell'operazione - risulta

al 31 dicembre 1990 di lire 3.810.330.463,- con un aumento di lire 18.791.600,-.

Tale aumento è pari alla differenza tra l'importo delle trattenute operate sulle concessioni dell'esercizio per lire 39.290.721,- (capitolo 41407 entrate), i prelevamenti effettuati nel corso del 1990 per lire 20.125.175,- (capitolo 21407 delle Uscite) ed i rimborsi e gli storni per lire 373.946,- (capitolo 21443 delle Uscite).

Nell'allegato n. 9 vengono analizzati gli accantonamenti e gli utilizzi distinti per esercizio.

FONDO SPESE DI AMMINISTRAZIONE PRESTITI PLURIENNALI

La consistenza del Fondo alla fine dell'esercizio ammonta a lire 12.295.836.354,- e corrisponde alla quota parte della trattenuta 0,50 per cento da utilizzare nei futuri esercizi.

L'aumento di lire 1.853.060.429 sull'importo risultante al 31 dicembre 1989 è pari alla somma algebrica tra l'utilizzo di lire 2.157.625.606,- (capitolo 21405 uscite), l'importo della ritenuta di lire 4.016.332.890,- effettuata sulle concessioni dell'esercizio (capitolo 41406 entrate) e l'importo di lire 5.646.855 quale rimborso e storno della trattenuta in parola (capitolo 21444 delle uscite).

INTERESSI NON MATURATI SUI PRESTITI ANNUALI

Il conto presenta una consistenza di L.12.030.227.222,- e risulta aumentato dell'importo di lire 1.144.907.571,- pari alla somma algebrica tra gli interessi trattenuti sulle concessioni del 1990 di lire 16.963.854.160,- (capitolo 41403 delle entrate) e l'ammontare degli interessi di competenza dell'esercizio stesso di lire 15.820.777.257,- (capitolo 21403 delle uscite) lo storno interessi piccoli prestiti reintroitati di lire 3.169.340,- (capitolo 21416 uscite).

INTERESSI NON MATURATI SUI PRESTITI PLURIENNALI

Il conto presenta un accantonamento di lire 376.482.602.265,- che rappresenta l'ammontare degli interessi compresi nelle rate ancora da scadere al 31 dicembre 1990.

Nell'esercizio si è verificato un aumento di lire 60.591.838.852,- pari alla somma algebrica tra gli interessi calcolati in lire 140.284.476.968,- (capitolo 41405 entrate) e l'ammontare di lire 78.281.150.449,- (capitolo 21404 uscite) degli interessi relativi al 1990 maturati su prestiti in corso e compresi nelle rate scadute e riscosse nell'anno stesso e lo storno interessi dei prestiti pluriennali reintroitati pari a lire 1.411.487.667,- (capitolo 21440 uscite).

PARTITE DI GIRO

Sono costituite da varie partite di debito e credito a breve scadenza ammontanti complessivamente a L.1.295.435.217.175,- di cui risultano da riscuotere lire 242.320.920.815,- e da pagare lire 618.071.690.073,-.

Le ritenute erariali operate sulle competenze del personale dipendente, sulle liquidazioni ai beneficiari delle prestazioni previdenziali e a titolo di ritenuta di acconto sui compensi ai professionisti, ammontano a lire 232.597.065.555,- (capitolo 72201 entrate) e sono state pagate per lire 205.353.624.190,- (capitolo 42101 uscite).

I capitoli 72207 delle entrate e 42107 delle uscite si riferiscono agli interessi maturati su titoli del Fondo elargizioni orfani amministrato dal Fondo di previdenza e derivante dalla fusione delle fondazioni Sandri e Ragioneri provenienti dal soppresso Inois, nonché dal fondo speciale costituito dall'ENPAS con le stesse modalità delle menzionate fondazioni.

Tale finalità, conservata nel nuovo Fondo, consiste nel destinare le rendite a favore dell'orfano accolto in convitto che, privo di famiglia, al termine del corso di studi abbia riportato la migliore classificazione.

L'entrata di lire 500,- è andata ad incrementare la somma

XII LEGISLATURA — DISEGNI DI LEGGE E RELAZIONI — DOCUMENTI

precedentemente accantonata che ha raggiunto l'importo di lire 909.155,- non essendo stata deliberata alcuna nuova elargizione.

SITUAZIONE DEL FONDO ELARGIZIONE ORFANI AL 31 DICEMBRE 1990

DESCRIZIONE	CONSISTENZA AL 31/12/1988	VARIAZIONI		CONSISTENZA AL 31/12/1990
		IN PIU'	IN MENO	
TITOLI DEL FONDO	10.000			10.000
SOMME DEL FONDO DA INVESTIRE	782.661			782.661
INTERESSI DEL FONDO DA ELARGIRE	908.655	500		909.155
TOTALE	1.701.316	500		1.701.816

Le contabilità passive, trasmesse dalle Tesorerie provinciali dello Stato e rimaste da rimborsare alla Banca d'Italia alla fine del 1990, figurano al capitolo 72205 delle entrate per lire 655.687.576.290,- e trovano la loro contropartita al capitolo 42105 delle uscite.

Al capitolo 72206 delle entrate e 42106 delle uscite figura l'accertamento di numerose partite di debito e credito, che dovranno essere regolate a breve termine.

ALLEGATO N. 1COSTO COMPLESSIVO DELL'ASSISTENZA CLIMATICARIPARTITO TRA LE VARIE VOCI DI SPESA

DESCRIZIONE	IMPORTI
- Stipendi ed altri assegni fissi al personale	426.519.105
- Compensi per lavoro straordinario	67.918.465
- Indennità e rimborso spese trasporto per missioni e trasferimenti	94.493.032
- Oneri previdenziali e assistenziali a carico dell'Ente	163.690.456
- Spese per illuminazione	12.120.658
- Riscaldamento	393.000
- Manutenzione beni mobili	556.145
- Manutenzione immobili	25.724.400
- Cancelleria	2.272.500
- Stampati	2.070.000
- Postali e telegrafiche	2.220.550
- Telefoniche	3.501.988
- Pulizia locali	28.913.934
- Manutenzione, noleggio ed esercizio mezzi di trasporto	2.148.975
- Manutenzione e funzionamento impianti	13.116.841
- Trasporti e traslochi	623.819.032
- Provviste effetti corredo al personale	237.000
- Spese per servizio bancario	95.400
- Materiale di consumo	11.140.372
- Noleggio apparecchiature	1.166.000
- Diverse	6.974.830
- Spese di sussistenza	247.529.302
- Spese per vestiario ed igiene	8.833.491
- Spese per istruzione ed educazione	39.043.447
- Spese per accertamenti sanitari	1.834.700
- Spese per cure, ricoveri, protesi	10.764.120
- Imposte e tasse	6.582.066
TOTALE	1.803.679.809
- Centri Vacanza "Appalto in Service"	3.699.312.311
TOTALE	5.502.992.120

ALLEGATO N. 2

SPESE ASSISTENZA CLIMATICASUDDIVISE PER I VARI CENTRI VACANZA A GESTIONE DIRETTA DELL'ENTE

DENOMINAZIONE	NUMERO UNITA' ASSISTITE	NUMERO PRESENZE	C O S T O		
			COMPLESSIVO	MEDIO UNITARIO	MEDIO PRESENZA
<u>IN GESTIONE DIRETTA</u>					
- Monteluco di Spoleto	1.209	24.645	1.230.858.112	1.018.079	49.944
<u>IN "SERVICE" IN ITALIA</u>					
-Fai della Paganella	809	17.131	926.547.062	1.144.063	54.028
-Gambarie d'Aspromonte	540	10.632	593.137.418	1.098.402	55.788
-Tagliata di Cesenatico	909	18.619	997.673.587	1.097.550	53.584
-Venezia Alberoni	590	12.067	646.196.460	1.095.248	53.551
-Polsa di Bretonico	113	2.366	174.913.786	1.547.910	73.928
-Campitello Matese	103	2.060	108.265.000	1.051.116	52.556
<u>ALL'ESTERO</u>					
- Centro Montano Chatel - Francia	155	2.325	220.341.573	1.421.559	94.771
- Centro Montano Altembourg - Austria	151	2.265	199.185.585	1.319.110	87.941
- Centro Marino - Malta	298	4.470	405.873.537	1.361.992	90.799
T O T A L I	4.877	96.580	5.502.992.120	1.128.356	56.979

XII LEGISLATURA — DISEGNI DI LEGGE E RELAZIONI — DOCUMENTI

ALLEGATO N. 3

PRESTITI CONCESSI DALL'ENTE SUDDIVISI PER PROVINCIA

PROVINCE E REGIONI	NUMERO PRESTITI	CONCESSIONI LORDE	INTERESSI 5,80%	CONCESSIONI NETTE	PRESTITO MEDIO
1 - Alessandria	810	1.190.400.000	69.042.850	1.121.357.150	1.469.630
2 - Asti	310	463.656.000	26.891.920	436.764.080	1.495.665
3 - Cuneo	690	1.095.372.000	63.531.302	1.031.840.698	1.587.496
4 - Novara	1.140	1.684.296.000	97.688.890	1.586.607.110	1.477.453
5 - Torino	6.736	10.121.937.000	587.070.266	9.534.866.734	1.502.663
6 - Vercelli	623	909.720.000	52.763.462	856.956.538	1.460.225
PIEMONTE	10.309	15.465.381.000	896.988.690	14.568.392.310	1.500.182
7 - Aosta	237	377.244.000	21.880.050	355.363.950	1.591.747
VAL D'AOSTA	237	377.244.000	21.880.050	355.363.950	1.591.747
8 - Bergamo	1.237	1.900.128.000	110.207.034	1.789.920.966	1.536.078
9 - Brescia	1.644	2.500.332.000	145.018.732	2.355.313.268	1.520.883
10 - Como	960	1.514.592.000	87.845.942	1.426.746.058	1.577.700
11 - Cremona	348	522.720.000	30.317.668	492.402.332	1.502.069
12 - Mantova	408	627.240.000	36.379.820	590.860.180	1.537.353
13 - Milano	7.080	10.648.236.000	617.529.756	10.030.706.244	1.503.988
14 - Pavia	499	756.060.000	43.851.292	712.208.708	1.515.150
15 - Sondrio	299	446.976.000	25.924.564	421.051.436	1.494.903
16 - Varese	903	1.351.920.000	78.411.038	1.273.508.962	1.497.143
LOMBARDIA	13.378	20.268.204.000	1.175.485.846	19.092.718.154	1.515.040
17 - Bolzano	1.035	1.712.784.000	99.341.266	1.613.442.734	1.654.864
18 - Trento	1.236	1.916.412.000	111.151.560	1.805.260.440	1.550.495
TRENTINO A. A.	2.271	3.629.196.000	210.492.826	3.418.703.174	1.598.061
19 - Belluno	405	624.552.000	36.223.848	588.328.152	1.542.104
20 - Padova	2.611	4.214.100.000	244.416.934	3.969.683.066	1.624.320
21 - Rovigo	616	971.616.000	56.353.476	915.262.524	1.577.299
22 - Treviso	2.046	3.270.472.000	189.686.828	3.080.785.172	1.596.910
23 - Venezia	2.996	4.421.832.000	256.465.266	4.165.366.734	1.925.885
24 - Verona	1.466	2.250.972.000	130.555.718	2.120.416.282	1.535.452
25 - Vicenza	1.308	2.079.720.000	120.623.432	1.959.096.568	1.590.000
VENETO	11.450	17.833.264.000	1.034.325.502	16.798.938.498	1.577.490
26 - Gorizia	569	869.772.000	50.446.732	819.325.268	1.528.598
27 - Pordenone	874	1.400.940.000	81.254.196	1.319.685.804	1.602.906
28 - Trieste	1.610	2.389.452.000	138.587.654	2.250.864.346	1.484.132
29 - Udine	1.590	2.552.784.000	148.061.126	2.404.722.874	1.605.525
FRIULI V. G.	4.643	7.212.948.000	418.349.708	6.794.598.292	1.553.510

XII LEGISLATURA — DISEGNI DI LEGGE E RELAZIONI — DOCUMENTI

PROVINCE E REGIONI	NUMERO PRESTITI	CONCESSIONI LORDE	INTERESSI 5,80%	CONCESSIONI NETTE	PRESTITO MEDIO
30 - Genova	2.712	4.145.760.000	240.453.350	3.905.306.650	1.528.673
31 - Imperia	404	619.080.000	35.906.534	583.173.466	1.532.376
32 - La Spezia	1.223	1.867.476.000	108.313.172	1.759.162.828	1.526.963
33 - Savona	649	1.011.396.000	58.660.726	952.735.274	1.558.391
LIGURIA	4.988	7.643.712.000	443.333.782	7.200.378.218	1.532.420
34 - Bologna	2.708	4.269.048.000	247.604.306	4.021.443.694	1.576.458
35 - Ferrara	701	1.107.660.000	64.243.982	1.043.416.018	1.580.114
36 - Forlì	1.302	2.079.948.000	120.636.436	1.959.311.564	1.597.502
37 - Modena	955	1.463.616.000	84.889.306	1.378.726.694	1.532.582
38 - Parma	875	1.391.184.000	80.688.388	1.310.495.612	1.589.925
39 - Piacenza	528	778.140.000	45.131.936	733.008.064	1.473.750
40 - Ravenna	827	1.341.396.000	77.800.656	1.263.595.344	1.622.002
41 - Reggio Emilia	383	583.644.000	33.851.168	549.792.832	1.523.875
EMILIA-ROMAGNA	8.279	13.014.636.000	754.846.178	12.259.789.822	1.572.006
42 - Arezzo	403	672.468.000	39.002.912	633.465.088	1.668.655
43 - Firenze	3.860	5.937.768.000	344.389.052	5.593.378.948	1.538.282
44 - Grosseto	669	1.077.510.000	62.495.472	1.015.014.528	1.610.628
45 - Livorno	1.407	2.190.420.000	127.043.898	2.063.376.102	1.556.802
46 - Lucca	981	1.481.298.000	85.929.288	1.395.368.712	1.509.988
47 - Massa Carrara	544	814.644.000	47.249.236	767.394.764	1.497.507
48 - Pisa	1.302	2.082.864.000	120.805.618	1.962.058.382	1.599.742
49 - Pistoia	537	842.120.000	48.847.620	793.272.380	1.568.194
50 - Siena	481	789.396.000	45.784.676	743.611.324	1.544.806
TOSCANA	10.184	15.888.468.000	921.547.772	14.966.940.228	1.560.142
51 - Perugia	1.453	2.274.984.000	131.948.466	2.143.035.534	1.565.715
52 - Terri	657	1.016.436.000	58.953.136	957.482.864	1.547.087
UMBRIA	2.110	3.291.420.000	190.901.602	3.100.518.398	1.559.915
53 - Ancona	1.864	2.861.664.000	165.976.106	2.695.687.894	1.535.227
54 - Ascoli Piceno	932	1.483.680.000	86.053.214	1.397.626.786	1.591.931
55 - Macerata	767	1.243.392.000	72.116.516	1.171.275.484	1.621.111
56 - Pesaro	906	1.471.418.000	85.341.944	1.386.076.056	1.624.082
MARCHE	4.469	7.060.154.000	409.487.780	6.650.666.220	1.579.806
57 - Frosinone	1.308	2.107.485.000	122.233.686	1.985.251.314	1.611.227
58 - Latina	1.735	2.777.712.000	161.106.530	2.616.605.470	1.600.987
59 - Rieti	398	644.916.000	37.405.070	607.510.930	1.620.392
60 - Roma	24.205	36.364.480.000	2.225.130.290	36.139.349.710	1.584.982
61 - Viterbo	592	1.011.240.000	58.651.724	952.588.276	1.708.176
LAZIO	26.236	44.905.833.000	2.604.527.300	42.301.305.700	1.590.263

XII LEGISLATURA — DISEGNI DI LEGGE E RELAZIONI — DOCUMENTI

PROVINCE E REGIONI	NUMERO PRESTITI	CONCESSIONI LORDE	INTERESSI 5,80%	CONCESSIONI NETTE	PRESTITO MEDIO
62 - Chieti	1.505	2.374.968.000	137.747.854	2.237.220.146	1.578.052
63 - L'Aquila	1.010	1.591.860.000	92.327.498	1.499.532.502	1.576.099
64 - Pescara	1.623	2.504.664.000	145.269.870	2.359.394.130	1.543.231
65 - Teramo	786	1.259.148.000	73.030.190	1.186.117.810	1.601.969
ABRUZZI	4.924	7.730.640.000	448.375.412	7.282.264.588	1.569.992
66 - Campobasso	1.029	1.624.656.000	94.229.764	1.530.426.236	1.578.869
67 - Isernia	256	398.412.000	23.107.850	375.304.150	1.556.297
MOLISE	1.285	2.023.068.000	117.337.614	1.905.730.386	1.574.372
68 - Avellino	1.379	2.211.528.000	128.268.208	2.083.259.792	1.603.719
69 - Benevento	1.452	2.333.364.000	135.334.740	2.198.029.260	1.607.000
70 - Caserta	2.970	4.704.216.000	272.843.742	4.431.372.258	1.583.911
71 - Napoli	10.884	16.573.164.000	961.239.710	15.611.924.290	1.522.709
72 - Salerno	3.627	5.736.708.000	332.727.830	5.403.980.170	1.581.667
CAMPANIA	20.312	31.558.980.000	1.830.414.230	29.728.565.770	1.553.711
73 - Bari	6.996	11.149.128.000	646.646.952	10.502.481.048	1.593.643
74 - Brindisi	2.419	3.983.184.000	231.024.100	3.752.159.900	1.646.624
75 - Foggia	2.662	4.246.788.000	246.312.930	4.000.475.070	1.595.337
76 - Lecce	3.316	5.368.636.000	312.534.340	5.076.101.660	1.624.061
77 - Taranto	4.923	7.659.132.000	444.227.992	7.214.904.008	1.555.785
PUGLIA	20.318	32.426.868.000	1.880.746.314	30.546.121.686	1.595.968
78 - Matera	911	1.439.232.000	83.475.056	1.355.756.944	1.579.838
79 - Potenza	1.106	1.720.968.000	99.815.722	1.621.152.278	1.556.029
BASILICATA	2.017	3.160.200.000	183.290.778	2.976.909.222	1.566.782
80 - Catanzaro	3.278	5.279.844.000	306.229.876	4.973.614.124	1.610.691
81 - Cosenza	2.805	4.503.384.000	261.195.212	4.242.188.788	1.605.484
82 - Reggio Calabria	1.815	2.922.924.000	169.528.874	2.753.395.126	1.610.426
CALABRIA	7.896	12.706.152.000	736.953.962	11.969.198.038	1.608.781
83 - Agrigento	1.467	2.307.492.000	133.833.814	2.173.658.186	1.572.932
84 - Caltanissetta	931	1.487.316.000	86.263.950	1.401.052.050	1.597.547
85 - Catania	4.206	6.758.100.000	391.967.930	6.366.132.070	1.606.012
86 - Enna	644	1.014.000.000	58.811.654	955.188.346	1.574.534
87 - Messina	3.079	4.903.368.000	284.394.040	4.618.973.960	1.592.520
88 - Palermo	5.602	9.010.560.000	522.610.428	8.487.949.572	1.608.454
89 - Ragusa	1.040	1.636.176.000	94.897.734	1.541.278.266	1.573.246
90 - Siracusa	2.194	3.503.112.000	203.179.658	3.299.932.342	1.596.678
91 - Trapani	1.440	2.296.620.000	133.203.416	2.163.416.584	1.594.875
SICILIA	20.605	32.916.744.000	1.909.162.624	31.007.581.376	1.597.512
92 - Cagliari	4.966	7.879.320.000	456.999.306	7.422.320.694	1.586.653
93 - Nuoro	1.281	2.050.056.000	118.902.936	1.931.153.064	1.600.356
94 - Oristano	517	825.948.000	47.904.862	778.043.138	1.597.578
95 - Sassari	1.733	2.645.352.000	153.429.754	2.491.922.246	1.526.458
SARDEGNA	8.497	13.400.676.000	777.236.858	12.623.439.142	1.577.106
I T A L I A	186.412	292.513.808.000	16.965.684.828	275.548.123.172	1.569.179

XII LEGISLATURA — DISEGNI DI LEGGE E RELAZIONI — DOCUMENTI

ALLEGATO N. 4

PICCOLI PRESTITI

ESERCIZIO	NUMERO CONCESSIONE	V A R I A Z I O N I		AMMONTARE LORDO	V A R I A Z I O N I		MISURA MEDIA DEL PRESTITO	V A R I A Z I O N I	
		IN ASS.	IN %		IN ASSOLUTO	IN %		IN ASS.	IN %
1968	92.967			13.969.420.000			150.262		
1969	79.258	- 13.700	- 14,75	12.258.182.000	- 1.711.237.500	- 12,25	154.662	4.400	2,93
1970	79.269	11	0,01	13.176.858.000	918.675.500	7,49	166.230	11.568	7,48
1971	65.170	- 14.099	- 17,79	12.350.178.000	- 826.680.000	- 6,27	189.507	23.277	14,00
1972	63.692	- 1.478	- 2,26	13.137.834.000	787.656.000	6,38	206.053	16.546	8,73
1973	58.829	- 4.863	- 7,63	13.193.164.000	55.330.000	0,42	224.263	18.210	8,84
1974	58.339	- 490	- 0,83	15.774.248.000	3.581.084.000	27,14	287.530	63.267	28,21
1975	70.394	12.055	20,66	22.718.980.000	5.944.732.000	35,43	322.740	35.210	12,24
1976	77.862	7.468	10,60	31.013.022.000	8.294.042.000	36,50	398.307	75.567	23,41
1977	73.051	- 4.811	- 6,17	24.852.391.000	- 6.160.631.000	- 19,86	340.206	- 58.101	- 14,58
1978	77.030	3.979	5,44	28.439.034.000	3.586.643.000	14,43	369.194	28.988	8,52
1979	85.824	8.794	11,42	38.095.624.000	9.656.590.000	33,95	443.880	74.686	20,22
1980	99.709	13.885	16,17	60.540.402.698	22.444.778.698	58,91	607.171	163.291	36,79
1981	125.212	25.503	25,57	94.765.980.000	34.225.577.302	56,53	756.760	149.589	24,63
1982	93.520	- 31.692	- 25,31	78.406.038.000	- 16.359.942.000	- 17,26	838.385	81.625	10,77
1983	125.335	31.815	34,02	114.074.316.000	35.668.278.000	45,50	910.150	71.765	8,56
1984	116.230	- 9.105	- 7,27	117.160.210.000	3.085.894.000	2,71	1.008.000	97.850	10,75
1985	182.056	65.828	56,64	199.677.782.000	82.517.572.000	70,43	1.096.781	88.781	8,81
1986	206.467	24.409	13,41	236.093.940.000	36.416.158.000	18,24	1.143.495	46.714	4,26
1987	173.736	- 32.731	- 15,85	196.737.516.000	- 39.356.424.000	- 16,67	1.132.393	- 11.102	- 9,70
1988	186.090	12.354	7,11	241.188.312.000	44.450.796.000	22,59	1.296.084	163.691	14,46
1989	177.779	- 8.311	- 4,47	249.964.500.000	8.776.188.000	3,64	1.406.040	109.956	8,48
1990	186.412	8.633	4,86	292.513.808.000	42.549.308.000	17,02	1.569.179	162.887	11,57

XII LEGISLATURA — DISEGNI DI LEGGE E RELAZIONI — DOCUMENTI

ALLEGATO 5

PRESTITI PLURIENNALI DIRETTI

ESERCIZIO	NUMERO	V A R I A Z I O N I		AMMONTARE	V A R I A Z I O N I		MISURA	V A R I A Z I O N I	
	CONCESSIONE	IN ASS.	IN %	LORDO	IN ASSOLUTO	IN %	MEDIA DEL PRESTITO	IN ASS.	IN %
1969	16.453			20.201.272.300			1.277.817		
1970	23.696	7.243	44,02	35.036.519.400	14.835.247.100	73,430	1.478.585	250.768	20,420
1971	26.633	2.937	12,39	44.999.711.000	9.963.191.600	28,430	1.689.622	211.037	14,270
1972	36.666	10.033	37,67	69.998.515.600	24.998.804.600	55,550	1.909.085	219.463	12,990
1973	34.676	- 1.990	- 5,43	69.996.007.050	- 2.508.550	- 0,010	2.018.570	109.085	5,730
1974	34.764	3.888	0,25	69.999.903.900	3.896.850	0,050	2.013.574	- 4.966	- 0,240
1975	38.635	3.871	11,13	69.999.906.100	2.200	0,030	1.811.826	- 201.748	- 10,010
1976	27.115	- 11.520	- 29,81	44.977.235.126	- 25.022.670.974	- 35,740	1.658.758	- 153.068	- 8,440
1977	15.131	- 11.984	- 44,19	42.001.636.400	- 2.975.598.726	- 6,150	2.775.867	1.117.109	67,340
1978	17.274	+ 2.143	14,16	44.958.962.000	2.957.325.600	7,040	2.602.695	- 173.172	- 6,230
1979	18.458	1.184	6,85	44.977.599.500	18.637.500	0,041	2.436.754	- 165.941	- 6,380
1980	29.326	10.868	58,87	77.882.175.000	32.904.575.500	73,150	2.655.738	218.984	8,990
1981	35.489	6.163	21,02	105.426.241.000	27.544.066.000	35,360	2.970.674	314.936	11,860
1982	32.626	- 2.863	- 8,07	185.985.612.000	80.559.371.000	76,410	5.700.534	2.729.860	91,890
1983	41.177	8.551	26,21	269.551.365.000	83.565.753.000	44,930	6.545.163	845.629	14,830
1984	55.821	14.644	35,56	344.877.165.000	75.325.800.000	27,945	6.178.270	- 367.893	- 5,620
1985	43.669	- 12.152	- 21,77	333.550.788.000	- 11.326.377.000	- 32,810	7.638.159	1.459.889	23,620
1986	50.695	7.026	16,09	369.793.966.000	36.243.178.000	10,870	7.294.486	- 343.673	- 4,500
1987	51.010	315	0,62	362.166.681.000	- 7.627.285.000	- 2,060	7.099.915	- 194.571	- 2,670
1988	59.898	8.888	17,42	523.618.218.000	161.451.537.000	44,58	8.741.831	1.641.916	23,13
1989	67.712	7.814	13,04	694.900.268.000	171.282.050.000	32,71	10.262.586	1.520.755	17,39
1990	71.605	3.893	5,74	799.459.645.000	104.559.377.000	15,4	11.164.857	902.271	8,79

XII LEGISLATURA — DISEGNI DI LEGGE E RELAZIONI — DOCUMENTI

ALLEGATO N. 6

PRESTITI PLURIENNALI DIRETTI DISTINTI TRA QUINQUENNALI E DECENNALI

ESERCIZIO	NUMERO DELLE CONCESSIONI			IMPORTO LORDO DELLE CONCESSIONI					PRESTITO MEDIO		
	QUINQ.	DECENN.	TOTALE	% DEC.	QUINQUENNALI	DECENNALI	TOTALE	% DEC.	QUINQ.	DECENNALI	COMPLESSIVO
1969	8.020	8.433	16.453	51,25	6.329.329.400	13.871.942.900	20.201.272.300	68,67	789.193	1.644.680	1.227.817
1970	8.751	14.945	23.696	63,07	7.753.253.500	27.283.265.900	35.036.519.400	77,87	885.985	1.825.578	1.478.585
1971	9.136	17.497	26.633	65,70	9.095.642.700	35.904.068.300	44.999.711.000	79,79	995.582	2.052.013	1.689.622
1972	11.853	24.813	36.666	67,67	13.127.291.600	56.871.224.000	69.998.515.600	81,25	1.107.507	2.291.993	1.909.085
1973	10.431	24.245	34.676	69,92	17.078.368.600	57.917.638.450	69.996.007.050	82,74	1.157.930	2.388.850	2.018.570
1974	9.165	25.599	34.764	73,63	11.103.286.700	58.896.617.200	69.999.903.900	84,12	1.211.487	2.300.738	2.013.574
1975	14.878	23.757	38.635	61,49	19.373.940.600	50.625.965.500	69.999.906.100	72,32	1.302.187	2.130.991	1.811.826
1976	14.481	12.634	27.115	46,59	20.711.831.030	24.265.404.096	44.977.235.126	53,95	1.430.236	1.920.643	1.658.758
1977	2.835	12.296	15.131	81,26	4.610.175.400	37.391.461.000	42.001.636.400	89,02	1.626.164	3.040.945	2.775.867
1978	5.079	12.195	17.274	70,59	9.460.853.500	35.498.108.500	44.958.962.000	78,95	1.862.739	2.910.874	2.602.695
1979	8.929	9.529	18.458	51,63	17.896.988.500	27.080.611.000	44.977.599.500	60,20	2.004.367	2.841.915	2.436.754
1980	16.795	12.531	29.326	42,73	34.338.358.000	43.543.817.000	77.882.175.000	55,90	2.044.558	3.474.887	2.655.738
1981	20.919	14.570	35.489	41,06	46.053.361.000	59.372.880.000	105.426.241.000	56,32	2.201.509	4.075.009	2.970.674
1982	13.381	19.245	32.626	58,99	46.231.826.000	139.753.786.000	185.985.612.000	75,15	3.455.036	7.261.824	5.700.534
1983	11.596	29.581	41.177	71,84	43.747.452.000	225.803.913.000	269.551.365.000	83,77	3.772.633	7.633.410	6.546.163
1984	22.992	32.829	55.821	58,81	89.306.844.000	255.570.321.000	344.877.165.000	74,11	3.884.258	7.784.896	6.178.270
1985	17.291	26.378	43.669	60,40	82.501.781.000	251.049.007.000	333.550.788.000	75,26	4.771.371	9.517.363	7.638.159
1986	24.317	26.378	50.695	52,03	113.128.063.000	256.665.903.000	369.793.966.000	69,41	4.652.221	9.730.302	7.294.486
1987	26.566	24.444	51.010	47,92	122.224.592.000	239.942.089.000	362.166.681.000	66,25	4.600.790	9.815.991	7.099.915
1988	29.407	30.491	59.898	50,90	159.780.732.000	363.837.486.000	523.618.218.000	69,49	5.433.425	11.932.619	8.741.831
1989	31.525	36.187	67.712	53,44	197.662.038.000	497.238.230.000	694.900.268.000	71,55	6.270.009	13.740.797	10.262.586
1990	37.004	34.601	71.605	48,32	255.907.742.000	543.551.903.000	799.459.645.000	67,98	6.915.677	15.709.136	11.164.857

XII LEGISLATURA — DISEGNI DI LEGGE E RELAZIONI — DOCUMENTI

ALLEGATO 7

FONDO GARANZIA MUTUI DIRETTI ESERCIZIO 1990

ANNO DI CONCESSIONE DEL PRESTITO	CATEGORIA	ACCANTONAMENTO INIZIALE	UTILIZZO NEGLI ESERCIZI PRECEDENTI	UTILIZZO NELL'ESERCIZIO 1990	SALDI AL 31 DICEMBRE 1990
1967		4.322.239.890	2.032.092.766		2.290.147.124 0
	Q	107.105.770	70.989.828		36.115.942
1968	D	353.410.230	183.413.687		169.996.543
	Q	90.339.940	62.342.527		27.997.413
1969	D	397.708.224	146.877.261		250.830.963
	Q	112.098.807	46.358.639		65.740.168
1970	D	801.581.020	285.115.961		516.465.059
	Q	136.434.640	64.553.801		71.880.839
1971	D	1.085.808.895	318.332.567		767.476.328
	Q	209.224.610	77.555.264		131.669.346
1972	D	1.753.615.767	456.259.196	1.249.710	1.296.106.861
	Q	190.941.526	78.711.990		112.229.536
1973	D	1.804.355.903	417.356.247		1.386.999.656
	Q	174.014.837	39.784.520		134.230.317
1974	D	1.793.151.834	315.620.945	948.450	1.476.582.439
	Q	290.868.521	43.217.156	175.195	247.476.170
1975	D	1.521.089.029	275.670.854	963.765	1.244.454.410
	Q	312.822.205	36.739.818		276.082.387
1976	D	728.517.245	160.052.785		568.464.460
	Q	69.731.114	20.199.548	1.246.355	48.285.211
1977	D	1.133.358.052	135.155.102	3.140.005	995.062.945
	Q	143.961.627	19.005.923	732.795	124.222.909
1978	D	1.069.466.207	146.726.252	4.082.450	918.657.505
	Q	270.813.783	21.371.440		249.442.343
1979	D	820.497.189	91.137.400	3.290.308	726.069.481
	Q	455.858.280	38.362.226		417.496.054
1980	D	1.218.250.715	108.718.244	4.381.360	1.105.152.111
	Q	692.219.561	59.590.973		632.628.588
1981	D	1.743.455.241	102.578.991	7.737.255	1.633.138.995
	Q	692.474.216	113.500.275	4.217.458	574.756.483
1982	D	4.197.285.878	297.284.502	28.287.456	3.871.713.920
	Q	640.935.750	67.770.342	4.610.865	568.554.543
1983	D	6.734.524.413	383.841.379	38.150.255	6.312.532.779
	Q	1.330.702.730	99.566.150	7.865.400	1.223.271.180
1984	D	7.638.414.190	129.996.350	81.083.474	7.427.334.366
	Q	1.194.256.293	78.043.490	32.148.670	1.084.064.133
1985	D	7.534.682.036	122.542.980	46.508.055	7.365.631.001
	Q	1.678.340.775	61.660.625	26.268.671	1.590.411.479
1986	D	7.691.126.377	68.345.370	76.165.010	7.546.615.997
	Q	1.820.990.235	58.581.965	24.995.040	1.737.453.230
1987	D	7.177.638.382	24.303.590	63.778.345	7.089.556.447
	Q	2.368.994.460		35.973.710	2.333.020.750
1988	D	10.906.069.190		53.649.315	10.852.419.875
	Q	2.896.092.067		26.174.025	2.869.918.042
1989	-D	14.848.038.117		29.422.440	14.818.615.677
	Q	3.851.422.022			3.851.422.022
1990	D	16.195.085.762			16.195.085.762
	TOTALE	123.200.013.555	7.359.328.929	607.205.837	115.233.478.789

XII LEGISLATURA — DISEGNI DI LEGGE E RELAZIONI — DOCUMENTI

ALLEGATO B

PRESTITI GARANTITI.

ESERCIZIO	NUMERO CONCESSIONE	V A R I A Z I O N I		AMMONTARE LORDO	V A R I A Z I O N I		MISURA MEDIA DEL PRESTITO	V A R I A Z I O N I	
		IN ASS.	IN %		IN ASSOLUTO	IN %		IN ASS.	IN %
1968	25.543			36.955.687.000			1.446.803		
1969	23.041	- 2.502	- 0,79	33.804.000.000	- 3.151.687.000	- 8,53	1.467.124	20.321	1,40
1970	17.539	- 5.502	- 23,66	24.306.618.700	- 9.497.381.300	- 28,10	1.385.861	- 81.263	- 5,54
1971	10.259	- 7.280	- 41,51	16.433.088.400	- 7.873.530.300	- 32,39	1.601.822	215.961	15,58
1972	11.656	1.397	13,62	21.422.934.200	4.989.845.800	30,36	1.837.932	236.110	14,74
1973	8.641	- 3.015	- 25,86	16.921.537.000	- 4.501.397.200	- 21,01	1.958.285	120.353	6,55
1974	6.557	- 2.084	- 24,12	13.812.116.557	- 3.109.420.443	- 18,37	2.106.470	148.185	7,56
1975	2.412	- 4.145	- 63,21	4.145.088.780	- 9.667.027.777	- 69,98	1.718.527	- 387.943	- 18,41
1976	2.470	58	0,22	4.878.321.500	733.232.720	1,76	1.975.028	256.501	14,92
1977	2.724	254	10,29	5.283.324.700	405.003.200	8,30	1.939.546	- 35.482	- 1,79
1978	900	- 1.824	- 66,96	1.821.905.000	- 3.461.419.700	- 65,51	2.024.338	84.792	4,37
1979	1.065	165	18,33	2.819.609.280	997.704.280	54,76	2.647.520	623.182	3,07
1980	1.133	68	0,63	4.038.398.680	1.218.789.400	43,22	3.564.341	916.821	34,62
1981	557	- 576	- 50,84	1.961.320.900	- 2.077.077.780	- 51,40	3.521.222	- 43.119	- 1,21
1982	77	- 480	- 66,16	318.098.400	- 1.643.222.500	- 83,78	4.131.149	609.927	17,32
1983	135	58	75,32	603.572.400	285.474.000	89,74	4.470.906	339.757	8,22
1984	165	30	22,22	836.427.380	232.854.980	38,58	5.069.257	598.351	13,38
1985	115	- 50	- 30,30	565.090.800	- 271.336.580	- 32,43	4.913.833	- 155.424	- 3,07
1986	221	106	92,17	1.163.048.800	597.958.000	105,81	5.262.664	348.831	7,10
1987	202	- 19	- 8,60	1.206.552.000	43.503.20	3,74	5.973.030	710.366	13,50
1988	159	- 43	- 21,28	1.157.070.000	49.482.000	4,10	7.277.170	1.304.140	21,83
1989	138	- 21	- 13,20	1.426.332.000	269.262.000	23,27	10.355.740	3.078.570	42,30
1990	182	44	31,88	2.115.150.000	688.818.000	48,29	11.621.703	1.265.963	12,22

XII LEGISLATURA — DISEGNI DI LEGGE E RELAZIONI — DOCUMENTI

ALLEGATO 9

FONDO GARANZIA MUTUI GARANTITI ESERCIZIO 1990

ANNO DI CONCESSIONE DEL PRESTITO	CATEGORIA	ACCANTONAMENTO INIZIALE	UTILIZZO NEGLI ESERCIZI PRECEDENTI	UTILIZZO NELL'ESERCIZIO 1990	SALDI AL 31 DICEMBRE 1990
1967		4.553.504.098	2.477.630.022		2.055.874.076
					0
	Q	156.515.646	90.573.661		65.941.985
1968	D	787.156.130	517.530.231		269.625.899
	Q	118.305.782	72.343.745		45.962.037
1969	D	753.017.964	464.579.626		288.438.338
	Q	111.563.184	69.631.970		41.931.214
1970	D	499.162.560	336.578.000	88.290	162.496.270
	Q	84.053.574	46.115.546		37.938.028
1971	D	319.638.322	236.665.045	2.577.225	80.396.052
	Q	92.915.617	56.809.328		36.106.289
1972	D	442.371.154	306.049.500	458.645	135.863.009
	Q	76.356.410	40.859.182		35.497.228
1973	D	354.839.703	272.620.675		82.219.028
	Q	52.183.255	25.503.765		26.679.490
1974	D	269.154.516	222.761.700	1.406.980	44.985.836
	Q	33.708.340	17.382.170	52.600	16.273.570
1975	D	53.129.010	47.330.525	764.280	5.034.205
	Q	35.010.820	14.496.160		20.514.660
1976	D	74.391.075	33.411.855		40.979.220
	Q	49.139.200	24.845.190		24.294.010
1977	D	60.356.625	34.155.765		26.200.840
	Q	15.238.470	7.578.875		7.659.595
1978	D	23.703.555	11.516.285		12.187.270
	Q	17.504.565	15.010.535		2.494.030
1979	D	49.289.735	22.352.690	470.165	26.466.880
	Q	34.676.047	21.506.320		13.169.727
1980	D	49.803.736	26.515.115	872.000	22.412.621
	Q	20.599.471	6.947.905		13.651.566
1981	D	14.467.495	9.995.760		4.471.735
	Q	3.096.777	924.000		2.172.777
1982	D	940.863			940.863
	Q	6.540.056			6.540.056
1983	D	2.190.825			2.190.825
	Q	10.766.243	3.290.485	365.840	7.109.916
1984	D	1.786.531			1.786.531
	Q	7.638.779			7.638.779
1985	D	724.320			724.320
	Q	14.937.281		8.221.705	6.715.576
1986	D	4.814.285			4.814.285
	Q	13.941.722		4.847.445	9.094.277
1987	D	7.664.337			7.664.337
	Q	13.207.007			13.207.007
1988	D	7.970.847			7.970.847
	Q	14.607.747			14.607.747
1989	D	12.450.835			12.450.835
	Q	21.785.486			21.785.486
1990	D	17.131.289			17.131.289
	TOTALE	9.363.971.289	5.533.515.651	20.125.175	3.810.330.463

ALLEGATO 10

CONVITTO UNIFICATO DI SPOLETO 301

CODICE	DESCRIZIONE	COMPETENZA
130902301	RECUPERO DI SPESE DI PERSONALE	1.526.840
130903301	RECUPERO SPESA ACQUISTO BENI E SERVIZI	14.134.887
	TOTALE ENTRATE	15.661.727
210201301	STIPENDI ED ALTRI ASSEGNI AL PERSONALE	1.332.052.134
210202301	COMPENSI PER LAVORO STRAORDINARIO	75.277.696
210203301	INDENNITA' E RIMBORSO SPESE DI TRASPORTO PER MISSIONI E TRASFERIMENTI	1.169.057
210204301	ONERI PREVIDENZIALI E ASSISTENZIALI A CARICO ENTE	574.709.017
210213301	COMPENSI INCENT. PRODUTT. ART. 14 DPR 346/83	99.592.790
210214301	COMPENSI E ALTRI ASS. FISSI AL PERS. DIRIGENTE	106.565.805
210215301	COMPENSI PER LAVORO STRAORD. PERS DIRI- GENTE	14.857.026
210216301	INDENNITA' DI MISSIONE AL PERS. DIRI- GENTE	385.140
210217301	COMPENSI INCENTIVANTI AL PERS. DIRIGENTE	5.773.856
210219301	TURNI POMERIDIANI NOTTURNI E FESTIVI	136.772.444
210402301	SPESE ILLUM. FORZA MOTR. CANONI ACQUA	27.880.630
210403301	RISCALDAMENTO	12.749.065
210404301	MANUTENZIONE BENI MOBILI	10.362.300
210406301	CANCELLERIA	1.864.155
210407301	STAMPATI	1.535.100
210408301	POSTALI E TELEGRAFICHE	2.815.900
210409301	TELEFONICHE	14.527.400
210410301	PULIZIA LOCALI	4.211.260
210412301	MANUTENZIONE, NOLEGGIO, ESERCIZIO MEZZI TRASPORTO	24.005.375
210417301	MANUTENZIONE E FUNZIONAMENTO IMPIANTI	65.912.063
210424301	SPESE PER SERVIZIO BANCARIO	602.200
210425301	MATERIALE DI CONSUMO	9.574.521
210427301	DIVERSE	2.127.980
210428301	SPESE DI SUSSISTENZA	140.979.178
210429301	SPESE PER VESTIARIO ED IGIENE	13.193.058
210430301	SPESE PER ISTRUZIONE ED EDUCAZIONE	82.192.728
210431301	ASSISTENZA RELIGIOSA	1.666.670
210434301	SPESE PER ACCERTAMENTI SANITARI	6.018.305
210435301	SPESE PER CURE, RICOVERI E PROTESI	8.868.720
210405301	MANUTENZIONE IMMOBILI	70.819.609
210437301	SPESE PERSONALE SANITARIO ESTERNO CON- VENZIONATO USL	8.114.230
210602301	SUSSIDI AL PERSONALE (ART. 59 DPR 509)	4.930.000
210605301	BORSE DI STUDIO	6.200.000
210801301	IMPOSTE, TASSE E TRIBUTI VARI	21.151.777
	TOTALE SPESE	2.889.457.189

ALLEGATO 11

CASA DI RIPOSO DI MONTEPORZIO CATONE 304

CODICE	DESCRIZIONE	COMPETENZA
130904304	RECUPERO SPESA ACQUISTO BENI E SERVIZI	23.963.655
130904304	RECUPERI E RIMBORSI DIVERSI	1.575.620
131002304	ENTRATE EVENTUALI	22
131003304	RETTE CASA DI RIPOSO	1.322.937.000
	TOTALE ENTRATE	1.348.476.297
210201304	STIPENDI ED ALTRI ASSEGNI AL PERSONALE	1.056.016.900
210202304	COMPENSI PER LAVORO STRAORDINARIO	102.451.872
210203301	INDENNITA' E RIMBORSO SPESE DI TRASPORTO PER MISSIONI E TRASFERIMENTI	2.501.919
210204304	ONERI PREVIDENZIALI E ASSISTENZIALI A CARICO ENTE	409.594.115
210211304	STIPENDI E ALTRI ASSEGNI AI PORTIERI	27.501.652
210213301	COMPENSI INCENT. PRODUOT. ART. 14 DPR 346/83	47.112.379
210214304	COMPETENZE AI DIRIGENTI	
210402304	SPESE ILLUM. FORZA MOTR. CANONI ACQUA	30.561.295
210403304	RISCALDAMENTO	45.000.000
210404304	MANUTENZIONE BENI MOBILI	7.186.982
210405304	MANUTENZIONE BENI IMMOBILI	151.468.511
210406304	CANCELLERIA	2.385.099
210407304	STAMPATI	426.020
210408304	POSTALI E TELEGRAFICHE	666.541
210409304	TELEFONICHE	25.143.000
210410304	PULIZIA LOCALI	749.093.100
210411304	PREMI ASSICURAZIONE STABILI	1.073.518
210412304	MANUTENZIONE, NOLEGGIO, ESERCIZIO MEZZI TRASPORTO	2.085.040
210416304	VIGILANZA	85.227.297
210417304	MANUTENZIONE E FUNZIONAMENTO IMPIANTI	340.017.182
210424304	SPESE PER SERVIZIO BANCARIO	63.000
210425304	MATERIALE DI CONSUMO	87.181.504
210427304	DIVERSE	
210428304	SPESE DI SUSSISTENZA	607.836.675
210429304	SPESE PER VESTIARIO ED IGIENE	33.720.616
210431304	ASSISTENZA RELIGIOSA	5.212.710
210437304	SPESE PERSONALE SANITARIO ESTERNO CON- VENZIONATO USL	231.241.260
210438304	NOLEGGIO E PULIZIA BIANCHERIA	130.417.617
210441304	SPESE ATTIVITA' CULTURALI OSPITI	5.673.350
210602304	SUSSIDI AL PERSONALE (ART. 59 DPR 509)	900.000
210605304	BORSE DI STUDIO AI FIGLI DEI DIPENDENTI	1.900.000
210801304	IMPOSTE, TASSE E TRIBUTI VARI	10.464.292
210901304	RESTITUZIONI E RIMBORSI DIVERSI	703
	TOTALE SPESE	4.200.124.156

DELIBERA COMMISSARIALE N. 3868

OGGETTO: Conto consuntivo per l'esercizio 1990 delle gestioni "Fondo di previdenza e credito per i dipendenti civili e militari dello Stato e per i loro superstiti" e "Fondo di previdenza per il personale a rapporto d'impiego" dell'ENPAS.

I L C O M M I S S A R I O

- VISTI la legge istitutiva dell'ENPAS 19 gennaio 1942, n.22 ed il relativo Regolamento di esecuzione approvato con R.D. 26 luglio 1942, n.917;
- VISTA la legge 29 giugno 1977, n.349 che ha prorogato la gestione delle residue funzioni previdenziali dell'ENPAS fino alla data di entrata in vigore della riforma sanitaria;
- VISTO l'articolo 29 della legge 23 aprile 1981, n.155 che ha confermato la gestione commissariale dell'ENPAS per lo svolgimento delle residue funzioni economico-previdenziali e che ha istituito il Comitato dei Coadiutori del Commissario;
- VISTO il Decreto del Ministero del Lavoro e della Previdenza Sociale del 26 febbraio 1988 di nomina del Commissario dell'Ente;
- VISTO il Decreto Ministeriale 10 giugno 1981 di nomina del Comitato di cui all'articolo 29 della legge 155/1981;
- VISTA la legge 20 marzo 1975, n.70 e i DD.PP.RR. 26 maggio 1976, n.411, 16 ottobre 1979, n.509, 25 giugno 1983, n.346, 8 maggio 1987, n.267 e D.P.R. 13 gennaio 1990, n.43;
- VISTO il D.P.R. 18 dicembre 1979, n.696, che approva il nuovo Regolamento per la classificazione delle entrate e delle spese per l'amministrazione e la contabilità degli Enti pubblici di cui alla legge 20 marzo 1975, n.70;
- VISTO il D.P.R. 29 dicembre 1973, n.1032, che approva il Testo Unico delle norme sulle prestazioni previdenziali a favore dei dipendenti civili e militari dello Stato;
- VISTO il decreto interministeriale del 22 febbraio 1971 che approva il regolamento per la disciplina del trattamento di quiescenza e previdenza del personale dell'Ente;
- SU PROPOSTA del Direttore Generale;
- COADIUVATO dal Comitato di cui all'articolo 29, secondo comma, della legge n.155/1981, che si è espresso con parere favorevole nella seduta del 25/7/91


DELIBERA

di approvare l'unito consuntivo per l'esercizio 1990 della gestione "Fondo di previdenza e credito per i dipendenti civili e militari dello Stato e per i loro superstiti" e della gestione "Fondo di previdenza per il personale a rapporto d'impiego dell'E.N.P.A.S.


La presente delibera verrà trasmessa ai Ministeri vigilanti per la prescritta approvazione.

Roma, 11 25/7/91

IL COMMISSARIO
(On.le Prof. Enzo MEJUCCI)



UFFICIO AUTONOMO
RAPPORTI CON GLI UFFICIANI DI AMMINISTRAZIONE
PER COPIA CONFORME
IL DIRIGENTE SUPERIORE
Dr. Antonio Tonucci



RELAZIONE
DEL COLLEGIO DEI REVISORI

RELAZIONE DEL COLLEGIO DEI SINDACI SUL CONTO CONSUNTIVO PER L'ESERCIZIO 1990 DELLA GESTIONE FONDO DI PREVIDENZA E CREDITO PER I DIPENDENTI CIVILI E MILITARI DELLO STATO E PER I LORO SUPERSTITI E DELLA GESTIONE FONDO DI PREVIDENZA DEL PERSONALE A RAPPORTO D'IMPIEGO DELL'E.N.P.A.S.

Uno dei compiti del Collegio è quello di evidenziare gli aspetti più significativi della gestione dell'Ente nel periodo di tempo cui la medesima si riferisce, illustrando la metodologia strutturale seguita nell'impostazione contabile, enucleando i risultati complessivi conseguiti nell'anno e puntualizzando taluni aspetti cui l'Enpas deve uniformare la propria azione amministrativa.

A tale compito si intende adempiere con la presente relazione.

I risultati ottenuti nell'esercizio finanziario 1990 sono esposti nel conto consuntivo del Fondo di Previdenza e Credito per i dipendenti civili e militari dello Stato e per i loro superstiti e in quello della gestione del Fondo di Previdenza del Personale a rapporto d'impiego dell'Enpas.

Tali consuntivi aderiscono, nella loro formulazione, a quanto prescritto dalle disposizioni contenute nel D.P.R. 18 dicembre 1979, n. 696, salvo per quanto riguarda la data di presentazione che, anche per l'anno 1990, è stata superata e per la quale l'Amministrazione dovrebbe fornire giustificazioni.

Esaminati i predetti conti consuntivi, il Collegio ne delinea l'impostazione strutturale al fine, tra l'altro, di fornire agli organi di vigilanza una informativa che permetta, ove necessario, di apportare perfezionamenti ai meccanismi del sistema contabile di verifica in modo da consentire l'adeguamento delle relative regole e perseguire, anche mediante queste, i migliori interessi dell'Ente e quindi degli iscritti.

Ciò premesso, si precisa che il conto consuntivo del Fondo di Previdenza e Credito Statali risulta così costituito:

1) RENDICONTO FINANZIARIO

Questa parte del conto consuntivo risulta, anche per il 1990, inquadrata nei consueti schemi di previncolo e fornisce una completa ed esauriente dimostrazione dei principali fatti di gestione e delle varie operazioni finanziarie per la gestione di competenza, quella dei residui e quella di cassa.

2) SITUAZIONE PATRIMONIALE

Nella "Situazione patrimoniale" viene evidenziata la consistenza dello stato del patrimonio dell'Ente nelle sue componenti immobiliari e mobiliari. In essa risultano raccordate le entità esistenti all'inizio dell'esercizio con quelle risultanti al 31 dicembre dello stesso anno, mediante le variazioni verificatesi in tale lasso di tempo. Inoltre, è stata indicata la variazione del patrimonio netto per effetto della gestione del bilancio.

3) CONTO ECONOMICO

Il "Conto economico", redatto sulla base dello schema riportato nel citato D.P.R. 696, rappresenta, nelle due distinte parti, i risultati economici conseguiti durante l'esercizio.

4) SITUAZIONE AMMINISTRATIVA

Dell'intero quadro gestionale fa parte, inoltre, la "Situazione amministrativa" la quale, mettendo in evidenza le riscossioni ed i pagamenti in conto competenza e residui, la consistenza di cassa all'inizio ed alla fine dell'esercizio, nonché i residui attivi e passivi degli esercizi precedenti e di quelli cui il rendiconto si riferisce, consente la determinazione dell'avanzo o disavanzo di amministrazione.

Completano il panorama informativo della situazione dell'Ente una dettagliata "Relazione statistica", contenente dati sugli iscritti e sulle principali prestazioni del Fondo, ed il bilancio consuntivo consolidato, previsto dalle vigenti disposizioni.

Come già accennato, le disposizioni vigenti per la contabilità degli enti pubblici sono state rispettate per la formazione strutturale del consuntivo, mentre ciò non è avvenuto per i termini di presentazione del documento in analisi, dettati dall'art. 32. In merito, il Collegio deve rivolgere ancora una volta, all'Amministrazione dell'Ente, viva raccomandazione affinché osservi i termini previsti dal D.P.R. n. 696 del 1979.

Si è notato che taluni stanziamenti previsti all'atto della predisposizione del preventivo sono stati successivamente aumentati, mentre gli impegni complessivi alla fine dell'esercizio sono risultati notevolmente inferiori allo stanziamento originario. In merito il Collegio invita l'Amministrazione ad eseguire una più attenta valutazione delle variazioni di bilancio.

La gestione 1990 esprime, nella sua globalità, i seguenti risultati:

- un disavanzo di competenza	di L. <u>764.369.133.975</u>
- un avanzo economico	di L. <u>1.231.372.443.977</u>
- un avanzo di amministrazione	di L. <u>51.023.482.553</u>

L'analisi del consuntivo in parola prosegue come appresso:

GESTIONE DI COMPETENZA

Il prospetto che segue riassume i dati contenuti nel rendiconto finanziario, riguardanti le entrate previste e quelle accertate, le uscite previste e quelle impegnate, nonché le differenze risultanti fra la previsione e l'accertamento:

1) RENDICONTO FINANZIARIO

DESCRIZIONE	PREVISIONI DEFINITIVE	ACCERTAMENTI ED IMPEGNI	DIFFERENZE
ENTRATE DELL'ESERCIZIO			
- Di parte corrente (Titoli I - II - III)	3.817.662.680.000	3.820.014.978.756	+ 2.352.298.756
- In conto capitale (Titolo IV)	964.542.634.000	946.914.098.785	- 17.628.535.215
- Per partite di giro (Titolo VII)	843.768.000.500	1.293.435.217.175	+ 449.667.216.675
TOTALE ENTRATE	5.625.973.314.500	6.060.364.294.716	+ 434.390.980.216
DISAVANZO FINANZIARIO DI COMPETENZA AL 31 DICEMBRE 1990	802.955.510.784	764.369.133.975	- 38.586.376.809
TOTALE	6.428.928.825.284	6.824.733.428.691	+ 395.804.603.407
SPESE DELL'ESERCIZIO		I M P E G N I	
- Di parte corrente (Titolo I)	2.592.194.603.000	2.572.632.278.157	- 19.562.324.843
- In conto capitale (Titoli II - III)	2.992.431.480.000	2.950.665.933.359	- 33.765.546.641
- Per partite di giro (Titolo VII)	843.768.000.500	1.293.435.217.175	+ 449.667.216.675
TOTALE SPESE	6.428.394.083.500	6.824.733.428.691	+ 396.339.345.191
AVANZO DI COMPETENZA	+ 534.741.784		- 534.741.784
TOTALI A PAREGGIO	6.428.928.825.284	6.824.733.428.691	+ 395.804.603.407

Dei dati contenuti nel prospetto che precede, meritano attenzione sia il risultato differenziale riguardante le entrate e le uscite correnti, di cui si farà ampio cenno nella parte della presente relazione dedicata al "CONTO ECONOMICO", sia quello riguardante la differenza tra le entrate del titolo IV e le uscite del titolo II° "Movimenti di capitali", accertata al 31 dicembre 1990.

Quest'ultima differenza si concreta in una maggiore spesa, rispetto all'entrata, di L. 2.011,75 miliardi, dovuta alla realizzazione del piano di impiego delle disponibilità del Fondo Previdenza e Credito Statali, per l'anno 1990, mediante l'utilizzazione sia delle risorse disponibili destinate a tal fine nell'e-

esercizio 1990. sia alle economie realizzate nell'anno 1989 connesse alla parziale attuazione del piano di investimenti relativo allo stesso anno.

Per quanto riguarda i piani di impiego 1990, di cui all'art. 65 della legge 30 aprile 1969 n. 153, si è dell'avviso di rammentare quanto previsto dalla legge n. 155 del 23 aprile 1981, art. 5, la quale stabilisce che il 10 per cento delle disponibilità dev'essere destinato all'acquisto di immobili per uso di ufficio da concedere in locazione al Ministero del Lavoro e della Previdenza Sociale o all'INPS, e che la legge n. 94 del 25 maggio 1982 art. 5/bis, prescrive che gli Enti devono destinare agli investimenti immobiliari, oltre al predetto 10 per cento, il 40 per cento delle somme disponibili, delle quali almeno la metà per l'edilizia abitativa.

Di conseguenza, l'investimento, della disponibilità di lire 1.390,7 miliardi (lire 1.530,7 miliardi, meno lire 140 miliardi destinate all'acquisto di immobili per uffici e strutture dell'Ente), venne autorizzato dal Ministero del Lavoro e della Previdenza Sociale per l'esercizio 1990, con note n. 4/4PS/21431 e n.21878 rispettivamente del 10 ottobre e del 28 dicembre 1990, come segue:

a) 50 per cento per l'acquisto o costruzione di immobili, di cui almeno il 50 per cento in base all'art. 5/bis L. 94/1982, per l'edilizia abitativa:

L. 695.350.000.000

b) 10 per cento per acquisto o costruzione immobili per il Ministero del Lavoro e per l'INPS in base all'art. 5 L. 155/1981:

L. 139.070.000.000

c) residuo 40 per cento da investire in valori mobiliari nelle forme previste dalle legge istitutiva ENPAS:

L. 556.280.000.000

L.1.390.700.000.000

=====

Nel corso dell'esercizio 1990 l'Ente ha eseguito investimenti per:

- lire 974.420.000.000, acquisto immobili di edilizia abitativa e per uffici di cui al punto a);

- lire 554.067.000.000, acquisto valori mobiliari di cui al punto c).

Pertanto, il piano di impiego dei fondi disponibili per l'esercizio in parola, è stato realizzato globalmente.

Nel prospetto che segue sono indicati gli stanziamenti definitivi per i vari tipi di investimento, le somme impegnate e conseguentemente le economie realizzate al 31 dicembre 1990.

XII LEGISLATURA — DISEGNI DI LEGGE E RELAZIONI — DOCUMENTI

	PIANO D'IMPIEGO INIZIALE	I VARIAZIONE DELIBERA N. 2380 DEL 1/3/1990	II VARIAZIONE DELIBERA N. 2884 DEL 26/7/90	III VARIAZIONE DELIBERA N. 3134 DEL 23/11/90	PIANO D'IMPIEGO DEFINITIVO 1990	SOMME IMPEGNATE NELL'ESERCIZIO 1990	SOMME NON UTILIZZATE AL 31/12/90
D E S C R I Z I O N E	PREVISIONE 1990 DELIBERA N. 2160 DEL 15/12/1989						
1) Acquisto immobili (cap. 21101)	420.980.000.000	223.920.000.000	241.320.000.000	86.200.000.000	974.420.000.000	974.420.000.000	
2) Acquisto titoli emessi e garantiti dallo Stato (cap. 21302)	207.320.000.000	129.280.800.000	160.880.000.000	58.800.000.000	556.280.000.000	554.067.000.000	2.213.000.000
TOTALE GENERALE	628.300.000.000	353.200.000.000	402.200.000.000	147.000.000.000	1.530.700.000.000	1.528.487.000.000	2.213.000.000

Si sottolinea che, alla data del 31 dicembre 1990, gli immobili di proprietà del Fondo di Previdenza e Credito Statali, così come risulta dalla situazione patrimoniale alla stessa data, ammontavano complessivamente a L.2.490.233.433.697 e i titoli di proprietà a L.2.200.724.017.640.

In ordine agli investimenti immobiliari il Collegio non può non sottolineare ancora una volta sia l'esigenza di indirizzare gli acquisti verso immobili che garantiscano il maggior reddito possibile anche nell'edilizia abitativa, sia la necessità per l'Ente di dotarsi subito della necessaria ed efficiente organizzazione dei servizi tecnici, specialmente nelle sedi dove è più consistente il patrimonio immobiliare, che consenta il disimpegno di tutte le incombenze inerenti sia l'acquisto che la gestione degli immobili stessi, atteso che l'affidamento a terzi di tale gestione incide negativamente in modo notevole, a causa dei maggiori costi che ne conseguono - specialmente per la parte del profitto che il gestore deve considerare per il servizio prestato - sul rendimento degli immobili stessi.

Oltre agli investimenti di cui sopra, nel 1990 si è provveduto all'impiego di capitali in attività creditizie come segue:

CONCESSIONE PICCOLI PRESTITI

Per la concessione dei piccoli prestiti sono stati stanziati (cap. 21401) lire 300 miliardi.

Di tale importo risultano impegnate lire 292.570.808.000 che, decurtate della somma di lire 57.000.000 relativa ai prestiti reintroitati per rinuncia, si riducono a lire 292.513.808.000, soddisfacendo, in tal modo, n. 186.412 richieste.

Nel prospetto che segue sono riportate le concessioni di piccoli prestiti dall'esercizio 1982 all'esercizio 1990, a dimostrazione, tra l'altro, del costante incremento verificatosi in tale prestazione.

<u>ESERCIZI</u>	<u>N. CONCESSIONI</u>	<u>IMPORTO</u>	<u>PRESTITO MEDIO</u>
1982	93.520	78.430.840.000	838.653
1983	125.335	114.090.280.000	910.298
1984	120.290	117.179.038.000	974.137
1985	182.058	199.720.274.000	1.097.014
1986	206.467	236.093.940.000	1.143.495
1987	173.736	196.737.516.000	1.132.393
1988	186.090	241.188.312.000	1.296.084
1989	177.779	249.964.500.000	1.406.040
1990	186.412	292.513.808.000	1.569.179

Il collegio rivolge un vivo apprezzamento all'Amministrazione per il notevole sforzo compiuto nel corso degli ultimi esercizi per la sollecita concessione dei suddetti prestiti, tesi essenzialmente a soddisfare esigenze immediate del richiedente. Il tetto massimo dei piccoli prestiti, rimasto da tempo invariato (lire 2.000.000), nonostante gli aumenti stipendiali concessi con il rinnovo del contratto degli statali, è stato elevato, a far tempo dal 1° gennaio 1990, a lire 3.000.000 per il prestito di una mensilità di stipendio e a lire 6.000.000 per il prestito della doppia mensilità (delibera n. 2207 del 28 dicembre 1989). Con la stessa deliberazione sono state anche ammesse nuove motivazioni per l'erogazione della doppia mensilità.

CONCESSIONE PRESTITI PLURIENNALI (cap.21402)

Lo stanziamento per i prestiti pluriennali - anch'essi concessi in termini brevi dalla richiesta - è stato previsto, all'atto della predisposizione del preventivo, in lire 750 miliardi. Successivamente, con delibera commissariale n. 2884 del 26 luglio 1990, lo stanziamento in parola è stato aumentato di lire 50 miliardi, in relazione al maggior afflusso di richieste pervenute.

Di tale importo risultano impegnate L.799.459.645.000 e pagate lire 798.661.705.000, per un numero complessivo di richieste pari a 71.605.

Dal prospetto che segue si può rilevare la dinamica evo-

lutiva della prestazione in parola verificatasi in 9 anni e culminata, nel 1990, nel cospicuo importo di oltre 799,4 miliardi.

<u>ESERCIZI</u>	<u>N. CONCESSIONI</u>	<u>IMPORTO</u>	<u>PRESTITO MEDIO</u>
1982	32.626	185.985.612.000	5.700.534
1983	41.177	269.551.365.000	6.546.163
1984	55.821	344.877.165.000	6.178.270
1985	43.669	333.550.788.000	7.638.159
1986	50.695	369.793.966.000	7.294.485
1987	51.010	362.166.681.000	7.099.915
1988	59.821	523.618.218.000	8.741.831
1989	67.712	694.900.268.000	10.262.586
1990	71.605	799.459.645.000	11.164.857

CONCESSIONE PRESTITI PLURIENNALI AI DIPENDENTI DELL'ENTE

(cap. 21409)

Per quanto concerne l'erogazione dei prestiti al personale dipendente dell'Ente (art. 59 D.P.R. 509/1979), nell'esercizio 1990 sono state impegnate lire 3.314.710.555 su uno stanziamento di lire 4.525.300.000 così come segue:

Prestiti biennali	lire	194.347.649
" quinquennali	lire	293.408.741
" decennali	lire	<u>2.826.954.165</u>
TOTALE	lire	3.314.710.555

L'onere differenziale, cioè quello risultante tra l'investimento della somma al tasso bancario e quello di investimento al tasso del 5 per cento a carico del mutuatario, sommato a quello degli esercizi precedenti, ammonta a lire 169.884.545 ed è stato esposto nella 2^a parte del conto economico riguardante i movimenti di natura non finanziaria.

Si soggiunge che l'onere in parola e quello derivante dalla concessione degli altri benefici previsti dal citato articolo 59 risultano, comunque, contenuti nei limiti dell'1 per cento

delle somme impegnate per le spese per il personale.

1) CONTO ECONOMICO

Il conto economico chiude, come accennato in precedenza, con un avanzo di lire 1.231.372.443.977 superiore, rispetto all'esercizio 1989, di lire 5.055.537.349, come risulta dal prospetto che segue:

ENTRATE	1989	1990	DIFFERENZE	
			IN PIU'	IN MENO
FINANZIARIE				
- Di parte corrente	3.222.364.677.122	3.820.014.978.756	597.650.301.634	
Non finanziarie	50.065.399.835	12.613.471.795		37.451.928.040
TOTALE	3.272.430.076.957	3.832.628.450.551	597.650.301.634	37.451.928.040
TOTALE A PAREGGIO	3.272.430.076.957	3.832.628.450.551	597.650.301.634	37.451.928.040

USCITE	1989	1990	DIFFERENZE	
			IN PIU'	IN MENO
FINANZIARIE				
- Di parte corrente	2.023.837.598.378	2.572.632.278.157	548.794.679.779	
Non finanziarie	22.275.571.951	28.623.728.417	6.348.156.466	
TOTALE	2.046.113.170.329	2.601.256.006.574	555.142.836.245	
Avanzo economico	1.226.316.906.628	1.231.372.443.977	5.055.537.349	
TOTALE A PAREGGIO	3.272.430.076.957	3.832.628.450.551	560.198.373.594	

In ordine al maggior avanzo economico accertato al 31 dicembre 1990 (lire 1.231.372.443.977), rispetto a quello previsto nell'importo di lire 1.220.841.044.000 (peraltro contenuto in lire 10,53 miliardi), il Collegio, analizzati i dati, precisa che ciò è da porre in relazione alle minori somme impegnate per spese per il personale in attività di servizio e per l'acquisto di beni di consumo e di servizi.

Prendendo in considerazione le singole poste di bilancio di parte corrente, si segnalano, qui di seguito, le situazioni che assumono particolari connotazioni:

A) PER L'ENTRATA

Capitolo 10101 - "Contributo previdenziale obbligatorio"

La previsione definitiva di L.3.100 miliardi è stata confermata in sede di accertamento.

La difficoltà di accertare questa entrata prima che avvenga la parificazione del bilancio dello Stato a cura della Corte dei Conti entro il 31 maggio, sommata alla parziale attuazione dell'anagrafe degli statali, che non consente di conoscere l'esatto ammontare dei contributi dovuti, comporta un provvisorio accertamento del cespite e la successiva rideterminazione dei residui attivi.

Per la posta di bilancio in parola, risultano da riscuotere L.847.791.909.084. Da ciò l'invito all'Amministrazione dell'Ente perché ponga in essere ogni possibile iniziativa per la sollecita acquisizione di tale somma.

Capitolo 10103 - "Contributo di riscatto"

Per tale voce di entrata, mancando l'ammontare complessivo dovuto da ciascun richiedente il beneficio, anche nel consuntivo 1990 è stato riportato il solo dato riguardante la somma riscossa nell'esercizio. Pertanto, si invita ancora una volta l'Am-

ministrazione ad attuare con urgenza il programma di aggiornamento della contabilità delle somme dovute dai beneficiari per il titolo in parola, anche al fine di evitare il danno conseguente all'intempestività con cui vengono introitate le somme dovute.

Capitolo 20304 - "Recupero indennità buonuscita art. 19 legge 80/75"

La differenza di L.17.188.011 accertata in meno è da attribuire alle difficoltà che ineriscono alla determinazione della previsione di tale cespite.

Capitolo 20305 - "Recuperi indennità di buonuscita a carico dello Stato (L. 336)"

E' stata accertata una differenza in meno, rispetto alla previsione, di L.5.369.558.288, e sono rimaste da riscuotere, al 31/12/1990, L.17,27 miliardi. Tale somma, però, risultava interamente riscossa alla data del 31 maggio 1991.

Capitolo 20306 - "Personale del lotto"

Per quanto concerne tale posta, l'accertamento è stato pari a L.38.877.040, mentre le somme rimaste da riscuotere ammontano a L.12.623.450. La minore entrata accertata, rispetto alla previsione definitiva di L.50.000.000, è anche in funzione delle difficoltà che si incontrano nella formulazione della previsione di tale cespite.

Capitolo 20307 - "Personale ex Casse mutue"

Il capitolo in esame presenta un maggiore accertamento di L.1.297.259.220 rispetto alle previsioni formulate in L.1.350 milioni. Ciò è in relazione alla liquidazione e al pagamento, a favore dell'ENPAS, dell'indennità di buonuscita dovuta al personale dipendente dalle ex Casse mutue per il periodo di servizio prestato alle loro dipendenze e successivamente transitato nell'Amministrazione dello Stato.

Capitolo 30801 - "Affitto immobili"

La differenza in più di L.17.697.576.967 è in funzione del fatto che, nel momento in cui è stata formulata la previsione definitiva del cespite in esame per L.24.380 milioni, l'Ente aveva in corso di definizione numerosi contratti attivi per i quali non era stato ancora stabilito l'importo dei relativi canoni di affitto.

Capitolo 30802 - "Interessi su c/c bancari e postali"

L'accertamento in più di L.4.373.570.146, rispetto alla previsione definitiva, è ascrivibile alla difficoltà oggettiva nella formulazione di tale previsione legata all'andamento, nel corso dell'anno, dei pagamenti (vedansi, ad esempio, le somme dovute per acquisto immobili) e delle riscossioni, tramite la Banca Tesoriere, nei limiti consentiti dalle norme sulla Tesoreria unica a cui soggiace anche l'Ente.

Capitolo 30803 - "Quota di competenza trattenuta per interessi, spese di amministrazione, abbuoni su piccoli prestiti in corso di ammortamento"

L'accertamento in più di L.583.597.257 è in relazione, essenzialmente, alla distribuzione temporale delle concessioni di piccoli prestiti nel corso dell'esercizio.

Capitoli 30804 e 30805 - "Interessi maturati su prestiti pluriennali in corso di ammortamento" e "Quota di competenza della trattenuta per spese di amministrazione su prestiti pluriennali"

I capitoli 30804 e 30805 evidenziano, rispettivamente, accertamenti in meno per lire 5.678.849.551 ed in più per lire 507.625.606 in relazione alla ripartizione dei mutui concessi (decennali e quinquennali), per i quali vengono anticipatamente trattenuti gli interessi e le spese di amministrazione dovuti.

Capitolo 30806 - "Redditi su investimenti mobiliari"

La differenza in meno di lire 11,40 miliardi è dovuta, prevalentemente, alla scadenza dei vari titoli in possesso dell'Ente.

Il Collegio raccomanda nuovamente di tenere rigorosamente conto delle date di scadenza dei titoli di proprietà all'atto della previsione.

Capitolo 30808 - "Interessi su indennità di buonuscita non restituita da dipendenti statali già collocati a riposo e riassunti in servizio"

Lo scostamento tra previsione e accertamento di lire 649.708.239, verificatosi nel 1990, poteva essere inferiore se l'Ente avesse potuto acquisire in tempo debito, cioè prima della formulazione del preventivo, dalle Amministrazioni dello Stato, gli elenchi delle persone cessate dal servizio e poi riassunte o trattenute che hanno optato per il pagamento degli interessi sulle buonuscite non restituite.

In merito il Collegio invita ancora una volta l'Amministrazione dell'Ente a porre in essere ogni iniziativa (invio di lettere circolari alle Amministrazioni statali) al fine di ottenere le notizie di cui sopra, tempestivamente.

Capitolo 30811 - "Interessi su prestiti concessi al personale dipendente (articolo 59)"

Nel capitolo in esame risultano accertate in meno lire 39.622.479. Ciò è dovuto sia alla diversa distribuzione temporale delle concessioni sia alla ripartizione dello stanziamento tra i vari tipi di prestito.

Capitolo 30826 - "Proventi derivanti da contratti di compravendita immobili"

Questa posta registra una differenza in più (rispetto alle previsioni) di lire 365.227.071. Tale scostamento è attribuibile al fatto connesso al

tempo entro il quale l'immobile viene locato.

Fino a tale data il reddito, in base ad apposita clausola contrattuale, viene garantito e corrisposto dal venditore dell'immobile.

Capitolo 30901 - "Recupero prestazioni"

In merito al capitolo in esame, il Collegio deve rivolgere viva raccomandazione all'Amministrazione affinché ponga in essere ogni possibile accorgimento, in modo da evitare situazioni che consentono il verificarsi di erogazioni non dovute.

Capitolo 41402 - "Ammortamento piccoli prestiti"

Nell'ammortamento dei piccoli prestiti, si registra un accertamento maggiore di lire 10.569.778.775 in relazione, principalmente, alla diversa distribuzione temporale delle concessioni nell'anno.

Si è dell'avviso che soltanto con l'informatizzazione completa del servizio si perverrà, in futuro, a risultati più aderenti ai dati previsti.

Capitolo 41404 - "Ammortamento prestiti pluriennali"

L'accertamento in meno di lire 15.777.058.616, nella posta in esame è anch'esso, come per il capitolo che precede, ricollegabile alla distribuzione temporale delle concessioni dei prestiti nell'anno.

In ordine alla restituzione delle rate dovute dai mutuatari che hanno richiesto il prestito, il Collegio, nel prendere nota di quanto operato dall'Amministrazione, rivolge invito a quest'ultima affinché intensifichi i propri sforzi al fine di pervenire alla completa sistemazione del servizio.

Il divario verificatosi tra le previsioni e i dati consuntivi concernente il cap. 72201 ("Ritenute erariali"), è attribuibile a difficoltà oggettive nella formulazione della previsione.

Per il cap. 72202 ("Ritenute e contributi su competenze al personale") lo scostamento è da attribuire ad una non adeguata previsione dell'entrata.

Per quanto riguarda il cap. 72205 ("Crediti delle Tesorerie provinciali") la differenza in più è connessa, come per gli anni precedenti, alla difficoltà di quantificare adeguatamente, in sede di previsione, le somme rimaste da rimborsare alla Banca d'Italia per i pagamenti di indennità di buonuscita eseguiti negli ultimi mesi dell'esercizio.

Per il cap. 72206 ("Partite in c/sospeso") lo scostamento è conseguente alla difficoltà di conoscere, all'atto della previsione, le partite che verranno iscritte in tale conto.

La differenza in più registrata nel cap. 72208 ("Indennità integrativa speciale al personale in quiescenza ex gestione assistenza sanitaria") è in relazione alla difficoltà oggettiva di determinare preventivamente gli scatti di contigenza. E' opportuno segnalare che, nel corso del 1990, è stato effettuato un versamento, da parte del Tesoro, di lire 10 miliardi - in conto residui.

Pertanto, alle somme rimaste da riscuotere al 31 dicembre 1989, pari a lire 48.854.546.781, ridotte del suddetto versamento, occorre aggiungere le somme pagate nel corso dell'anno 1990, pari a lire 23.166.755.652, ottenendo così il cospicuo importo di lire 62.021.302.433, rimasto da riscuotere al 31 dicembre 1990. Su tale situazione, vedasi quanto esposto nella relazione del Collegio al Fondo del personale a rapporto di impiego.

B) PER L'USCITA

Relativamente alle poste dell'uscita, il Collegio deve osservare, anche per il consuntivo 1990, che in taluni casi gli impegni hanno superato i limiti degli stanziamenti. Si deve nuovamente far presente che tale fatto è rigorosamente vietato dalle norme in vigore.

E' da segnalare altresì che in altre varie voci di spesa gli impegni sono risultati largamente inferiori alle previsioni, come ad esempio quelle della categoria II - "Oneri per il personale in attività di servizio" - della categoria IV - "Spese per l'acquisto di beni di consumo e di servizi", ecc.

Premesso quanto sopra si segnalano, qui di seguito, le varie situazioni che assumono, per le spese correnti, particolare rilevanza:

Capitolo 10201 - "Stipendi ed altri assegni fissi al personale"

Nella posta in esame si è verificato un minore impegno di lire 4.258.903.164.

Alla determinazione di tale scostamento ha concorso, prevalentemente, il criterio seguito per il calcolo della previsione di tale spesa, basato sul numero dei dipendenti in servizio al 31 dicembre 1989 moltiplicato per il valore medio dello stipendio e delle altre indennità. Per ulteriori delucidazioni vedasi quanto esposto nella relazione allegata al preventivo.

Capitolo 10202 - "Compensi per lavoro straordinario"

L'economia di lire 1.005.133, realizzata nel capitolo in esame, è in diretta connessione con l'applicazione delle norme contenute nella legge 20 maggio 1975, n. 70 che, all'art. 8, ha fissato il limite massimo di n. 250 ore annue e in funzione, altresì, del minor numero, anche in relazione ai collocamenti a riposo, di personale che ha effettuato lavoro straordinario.

Capitolo 10204 - "Oneri previdenziali e assistenziali a carico dell'Ente"

La variazione in meno di lire 2.373,5 milioni, rispetto alla previsione definitiva di lire 22.255.400.000, è in relazione ad una formulazione non adeguata di tale spesa.

Capitolo 10205 - "Corsi per il personale..."

La notevole economia verificatasi nel capitolo in parola è connessa al minor numero di corsi realizzati nell'anno per l'aggiornamento tecnico del personale destinato al sistema informativo.

Il Collegio è dell'avviso che l'Amministrazione deve compiere ogni sforzo possibile per adeguare alle moderne esigenze gestionali il personale dipendente, ottenendo in tal modo anche la più valida utilizzazione delle forze lavoro.

Capitolo 10208 - "Oneri per valori capitali a copertura dei benefici pensionistici a carico dell'INPS"

Lo scostamento in meno di lire 115.139.300 è da attribuire alla difficoltà di formulare adeguate previsioni concernenti valori capitali a copertura dei benefici pensionistici a carico di altri enti previdenziali.

Capitolo 10211 - "Stipendi ed altri assegni ai portieri"

In conseguenza dell'adozione della delibera commissariale n. 3395 del 1979, che prevedeva l'assunzione di 70 portinai, fu stanziata la somma di lire 800 milioni. La limitata attuazione di tale delibera ha comportato la notevole economia di L.438.860.380.

Capitolo 10301 - "Indennità integrativa speciale personale in quiescenza"

La differenza in più di lire 633.855.006, va posta in relazione a quanto precisato nella presente relazione in merito al

capitolo 72208 dell'entrata e cioè alla difficoltà di determinare preventivamente gli scatti di contingenza.

Categoria 4^a - "Spese per l'acquisto di beni di consumo e servizi"

Lo scostamento in meno di lire 10.109.790.072, verificatosi complessivamente nella categoria 4^a, è dovuto sia alla linea generale di contenimento delle spese perseguita dall'Ente sia alla parziale realizzazione dei programmi previsti.

Più dettagliatamente si precisa che:

Capitolo 10401 - "Fitto locali"

Dello stanziamento previsto in lire 900 milioni, risultano impegnati soltanto 643,2 milioni, con una differenza in meno di L.256,8 milioni, ascrivibile sia al fatto che gli aumenti dei canoni previsti da varie leggi non si sono concretati nel 1990 e sia al fatto che alcuni degli immobili presi in affitto sono stati nell'anno acquisiti al patrimonio dell'Ente; è, quindi, venuta meno la relativa uscita per canoni passivi.

Capitolo 10403 - "Combustibile ed energia elettrica per riscaldamento e spese per la conduzione degli impianti"

La notevole differenza verificatasi tra la previsione e l'accertamento di tale spesa, ammontante ad oltre lire 1.327,59 milioni, è ricollegabile alle imprecise indicazioni fornite, anche dalle sedi periferiche dell'Ente, in occasione sia della formazione del preventivo, sia delle variazioni al medesimo.

Capitolo 10405 - "Manutenzione ordinaria beni immobili"

I lavori di manutenzione sono stati previsti per 9.975 milioni e risultano eseguiti per 9.959,04 milioni, con una differenza in meno di lire 15,9 milioni.

Capitolo 10407 - "Stampati"

L'utilizzazione sempre più estesa di taluni sistemi connessi all'informatizzazione dei servizi ha determinato in questi ultimi tempi un minore utilizzo degli stampati tradizionali. Di conseguenza sono state impegnate minori spese per 645,84 milioni.

In merito il Collegio suggerisce di procedere, in occasione delle previsioni per gli esercizi futuri, a più attente valutazioni, tenendo conto della informatizzazione dei servizi, al fine di evitare l'impostazione in bilancio di spese non effettivamente necessarie.

Capitolo 10409 - "Telefoniche"

Anche per tali spese è necessario evitare previsioni non coerenti con l'effettivo fabbisogno.

Capitolo 10410 - "Pulizia locali"

La notevole differenza tra previsione e impegno di tali spese è connessa, anche in questo caso, alle non precise indicazioni fornite in occasione della previsione delle medesime.

Capitolo 10411 - "Premi di assicurazione stabili"

Lo scostamento di L.1.083.237.981, rispetto alla previsione, è in funzione di una previsione non accurata.

Capitolo 10413 - "Locazione e manutenzione attrezzature per l'elaborazione automatica dei dati e assistenza specialistica"

Nel capitolo in esame furono previste inizialmente lire 5.300.000.000.

Nel corso dell'esercizio sono state apportate variazioni aumentative per L.1.392.000.000, totalizzando una previsione definitiva di L.6.692.000.000. Ciò nonostante risultano impegnate in più L.166.862.084. Tale fatto determina responsabilità degli amministratori, per cui si raccomanda di non ripetere l'errore.

Capitolo 10416 - "Vigilanza"

A fronte di una previsione di lire 1.020 milioni risultano impegnate lire 957.976.290, con una differenza in meno di lire 62.023.710.

Capitolo 10418 - "Trasporti e traslochi"

Anche in questo capitolo si è verificato un impegno superiore alle somme stanziato, il che, come già accennato per casi simili, non si deve ripetere.

Capitolo 10419 - "Provvista effetti di corredo al personale"

Sempre in connessione ad una disattesa previsione, anche nel capitolo in esame risulta una notevole somma da portare in economia.

Capitolo 10422 - "Spese per concorsi"

Le stesse motivazioni riguardanti la scarsa attendibilità delle previsioni determinano l'esigenza di portare in economia la somma di L.501.575.293.

Capitolo 10428 - "Spese di sussistenza"

Anche per il capitolo in esame si concreta una differenza, rispetto alle previsioni, connessa alla mancata indicazione da parte del servizio interessato, di dati più attendibili.

Capitolo 10437 - "Spese personale sanitario esterno convenzioni U.S.S.L."

Sempre per scarsa attendibilità della previsione, anche nel caso in esame vengono portate in economia L.117.644.510.

Capitolo 10501 - "Indennità di buonuscita"

La somma impegnata per la liquidazione delle buonuscite erogate dall'Ente nel corso del 1990 ammonta a lire 2.354,85 miliardi ed è contenuta nello stanziamento definitivo di lire 2.357,5 miliardi.

Capitolo 10601 - "Contributi a favore di Istituti di Patronato e assistenza sociale"

Le somme impegnate e rimaste da pagare per il capitolo in esame, ammontano a lire 9.991.683.924, e superano lo stanziamento definitivo previsto in lire 9.702 milioni, di 289,66 milioni.

Al riguardo occorre precisare che il superamento dello stanziamento è in funzione dell'andamento delle riscossioni dei contributi, che presenta qualche difficoltà nella formulazione delle previsioni. Inoltre, l'aliquota da applicare alle somme effettivamente riscosse per contributi in conto competenza ed in conto residui, si viene a conoscere nel semestre successivo all'anno cui si riferisce il conto consuntivo.

Per l'esercizio 1990, l'aliquota dello 0,33 per cento è stata fissata con decreto interministeriale del 16 maggio 1991.

Stante la ragguardevole somma da erogare a tale titolo il Collegio, con l'astensione formulata in precedenti riunioni dai Sindaci Bosco e Lo Papa, osserva che il tipo di assistenza assicurata dagli Enti di patronato agli iscritti impone una riconsiderazione del sistema di finanziamento di tali Istituti.

Capitolo 10801 - "Imposte, tasse e tributi vari"

La differenza in più di lire 4.727,38 milioni è, anche in questo caso, in funzione dell'inadeguatezza nella previsione di tale spesa.

Al riguardo, si invita ancora una volta l'Ente a formulare, in avvenire, previsioni più aderenti alla realtà.

Capitolo 11003 - "Fondo di riserva"

L'economia conseguita in questo capitolo è in relazione ai minori interventi resisi necessari durante l'anno.

Per le spese in conto capitale, essendo le medesime da ricondurre prevalentemente agli investimenti mobiliari ed immobiliari, si rinvia a quanto riferito in altra parte della presente relazione, ove si è fatto cenno di tali investimenti.

In ordine al Titolo 4° "Partite di giro", si segnalano situazioni riguardanti superi ed economie che potevano essere evitate o quantomeno ridotte, ove si fosse operato con maggiore attenzione in sede di previsione o predisponendo le necessarie variazioni.

Infine il Collegio non può non ribadire quanto espresso in sede di esame del preventivo in ordine all'elevato costo di mantenimento degli ospiti del Convitto di Spoleto che, per il 1990, è asceso a L.47.896.591 per ciascun convittore. E' da tenere presente che tale importo non comprende alcuni elementi di costo, quali quelli per il personale addetto, l'affitto figurativo, ecc.

Inoltre, rivolge una pressante raccomandazione all'Amministrazione affinché non vengano trascurate le osservazioni mosse dall'Ispettore del Tesoro in occasione della propria verifica e comunicate all'Ente dal Ministero vigilante con nota 1° settembre 1989, n° 3/3PS/96981.

GESTIONE DEI RESIDUI

Per la gestione dei residui sono stati indicati, nel prospetto che segue, la consistenza al 1° gennaio 1990, le riscossioni e i pagamenti avvenuti nel corso dell'esercizio stesso, le variazioni in più o in meno per riaccertamenti e, infine, la consistenza al 31 dicembre 1990.

SITUAZIONE RIASSUNTIVA DEI RESIDUI AL 31 DICEMBRE 1990

ATTIVI ESERCIZI	CONSISTENZA ALL'1/1/1990	RISCOSSI	RIMASTI DA RISCUOTERE	TOTALE
1988 e precedenti	51.756.726.255	10.223.337.234	41.530.907.515	51.754.244.749
1989	805.285.530.782	777.972.982.255	34.797.220.594	812.770.202.849
TOTALI	857.044.257.037	788.196.319.489	76.328.128.109	864.524.447.598

PASSIVI ESERCIZI	CONSISTENZA ALL'1/1/1990	PAGATI	RIMASTI DA PAGARE	TOTALE
1988 e precedenti	24.332.970.037	6.985.811.254	17.344.678.044	24.330.469.296
1989	1.619.901.889.352	1.539.556.614.895	75.388.840.013	1.614.947.454.908
TOTALI	1.644.234.859.389	1.546.544.426.149	92.733.518.057	1.639.277.944.206

RESIDUI ATTIVI

I residui attivi ammontavano, alla data del 1° gennaio 1990, a lire 857.044.257.037.

Nel corso dell'anno l'Ente ha proceduto al loro riaccertamento, per cui l'importo definitivo, al 31 dicembre 1990, ammontava a lire 864.524.447.598. Il riaccertamento positivo ha interessato quasi esclusivamente le entrate contributive e si è reso necessario in conseguenza delle difficoltà che l'Ente ha incontrato nella formulazione delle previsioni, così come già osservato in occasione dell'esame del capitolo 10101 dell'entrata.

Alla fine dell'esercizio restavano da riscuotere residui attivi per lire 76.328.128.109.

Essendo questi ultimi per la totalità esigibili, in quanto afferenti per la maggior parte ad entrate contributive, si invita l'Ente a porre in atto ogni possibile azione per una pronta riscossione dell'importo in parola.

RESIDUI PASSIVI

I residui passivi al 1° gennaio 1990 ammontavano a lire 1.644.234.859.389.

Nel corso dell'esercizio 1990 sono state pagate somme per L.1.546.544.426.149, per cui restano da pagare soltanto lire 92.733.510.057, così come risulta, da un esame a campione, dalla documentazione esistente presso l'Ente.

La differenza da pagare in meno di L. 4.956.915.183, è il risultato del riaccertamento eseguito dall'Amministrazione e riguarda principalmente la differenza tra le somme iscritte nel capitolo 10506 - "Borse di studio".

SITUAZIONE PATRIMONIALE AL 31 DICEMBRE 1990

La situazione patrimoniale dell'Ente alla fine dell'esercizio 1990, presentava le seguenti risultanze complessive:

SITUAZIONE PATRIMONIALE AL 31/12/1990

ATTIVITA'	CONSISTENZA		DIFFERENZA	
	ALL'1/01/1990	AL 31/12/1990	IN PIU'	IN MENO
Disponibilità liquide	1.590.146.113.136	1.130.617.278.801		459.528.834.335
Crediti di Regolamento	857.046.657.037	1.281.855.549.559	424.808.892.522	
Crediti bancari e finanziari	2.273.988.552.987	2.682.480.693.905	408.492.140.918	
Investimenti mobiliari	1.500.815.697.346	2.200.728.563.515	699.912.866.169	
Immobili	1.536.502.011.353	2.510.873.961.353	974.371.950.000	
Immobilizzazioni tecniche	21.967.114.520	29.465.748.864	7.498.626.344	
TOTALE ATTIVITA'	7.780.466.146.379	9.836.021.787.997	2.515.084.475.953	459.528.834.335
TOTALE A PAREGGIO	7.780.466.146.379	9.836.021.787.997	2.515.084.475.953	459.528.834.335
CONTI D'ORDINE	1.701.316	1.701.816	500	

PASSIVITA'	CONSISTENZA		DIFFERENZE	
	ALL'1/01/1990	AL 31/12/1990	IN PIU'	IN MENO
Debiti di regolamento	1.644.277.960.962	2.361.490.047.380	717.212.086.418	
Debiti bancari e finanziari	2.021.605.762	1.802.837.356		218.768.406
Rimanenze passive di esercizio	326.776.163.084	388.512.909.507	61.736.746.423	
Fondi di accantonamento vari	156.647.689.565	199.754.089.771	43.106.400.206	
Poste rettif. dell'attivo	9.825.658.352	12.172.391.352	2.346.733.000	
TOTALE PASSIVITA'	2.139.549.077.725	2.963.732.275.366	824.401.966.047	218.768.406
PATRIMONIO NETTO	5.640.917.068.654	6.872.289.512.631	1.231.372.443.977	
TOTALE A PAREGGIO	7.780.466.146.379	9.836.021.787.997	2.055.774.410.024	218.768.406
CONTI D'ORDINE	1.700.316	1.701.816	500	

Le voci più significative della situazione patrimoniale che meritano particolare attenzione sono le seguenti:

- le disponibilità liquide che hanno fatto registrare un decremento di L.459.528.834.335.

Al riguardo si fa presente che anche nel 1990 il maggiore incremento si è verificato sulle giacenze presso i conti infruttiferi che l'Ente intrattiene con il Tesoro e dai quali vengono effettuati i prelevamenti per il rimborso alla Banca d'Italia degli importi relativi ai pagamenti eseguiti per conto dell'Ente a titolo di indennità di buonuscita.

In ordine alle immobilizzazioni dei fondi dell'Istituto nei depositi infruttiferi, il Collegio invita ancora una volta l'Amministrazione dell'Ente a sollecitare l'attuazione delle iniziative proposte nelle sedi competenti, al fine di non soggiacere alle norme sulla tesoreria unica, che tanto penalizzano l'Ente stesso.

Se si tiene conto che per la copertura degli oneri futuri il patrimonio mobiliare e immobiliare dell'Ente deve essere impiegato almeno al tasso medio del 4,50% (e su tale base di valutazione è stato - erroneamente - compilato il bilancio tecnico del fondo al 31/12/88), emerge subito il notevole danno che subisce il Fondo di previdenza e credito Statali dall'obbligo di mantenere nel conto corrente a tasso zero della Tesoreria unica, la maggior parte (L.902,04 miliardi) delle proprie disponibilità, che per il 1990 ascendevano a L.1.130,61 miliardi.

- I crediti bancari e finanziari registrano una variazione in più di L.408.492 milioni, interamente attribuibile all'incremento dei prestiti annuali e pluriennali, in quanto sono risultate maggiori le concessioni effettuate durante l'esercizio 1990, rispetto alla riscossione delle quote di ammortamento.

Si sottolinea che l'ammontare al 31 dicembre 1990 dei prestiti annuali e pluriennali è di L.2.666.584 milioni; esso rappresenta il 27,11 delle attività, ammontanti a L.9.836.021 milioni.

- Le immobilizzazioni tecniche totalizzano un aumento di L.7.498 milioni rispetto alla consistenza di L.21.967 milioni al 31 dicembre 1989.

- Le rimanenze passive d'esercizio hanno messo in evidenza un aumento di L.61.737 milioni.

Tale incremento riguarda i risconti passivi per interessi non maturati, conseguenti questi, all'aumento delle concessioni dei prestiti.

- I fondi di accantonamento vari registrano un incremento di lire 43.106 milioni.

- Le poste rettificative dell'attivo sono aumentate di L.2.346 milioni, attribuibili prevalentemente al Fondo ammortamento e deperimento mobili.

A conclusione delle note afferenti alla situazione patrimoniale si mette in evidenza che il patrimonio netto risulta incrementato, prevalentemente per effetto della gestione del bilancio, di L.1.231,37 miliardi. Si soggiunge che tale incremento deve essere accantonato a "riserva tecnica" con la quale l'Ente deve far fronte agli impegni istituzionali differiti.

SITUAZIONE AMMINISTRATIVA

La situazione amministrativa presenta al 31 dicembre 1990 un avanzo di L.51.023.482.553 come dal prospetto che segue:

GESTIONE FONDO DI PREVIDENZA E CREDITO PER IL PERSONALE CIVILE E MILITARE DELLO STATO E PER I LORO SUPERSTITISITUAZIONE AMMINISTRATIVA AL 31 DICEMBRE 1990

CONSISTENZA DI CASSA INIZIO ESERCIZIO			1.590.146.113.136
RISCOSSIONI	{ IN CONTO COMPETENZA	4.854.839.273.266	
	{ IN CONTO RESIDUI	788.196.319.489	5.643.035.592.755
PAGAMENTI	{ IN CONTO COMPETENZA	4.556.020.000.941	
	{ IN CONTO RESIDUI	1.546.544.426.149	6.102.564.427.090
CONSISTENZA DI CASSA FINE ESERCIZIO			1.130.617.278.801
RESIDUI ATTIVI	{ DEGLI ESERCIZI PRECEDENTI	76.328.128.109	
	{ DELL'ESERCIZIO	1.205.525.021.450	1.281.853.149.559
RESIDUI PASSIVI	{ DEGLI ESERCIZI PRECEDENTI	92.733.518.057	
	{ DELL'ESERCIZIO	2.268.713.427.750	2.361.446.945.807
AVANZO DI AMMINISTRAZIONE ALLA FINE DELL'ESERCIZIO			51.023.482.553

In ordine all'avanzo di amministrazione di cui sopra si fa presente che il medesimo si è discostato da quello determinato in sede preventiva ammontante a L.212,17 milioni.

La motivazione di tale scostamento è da attribuire prevalentemente ai minori impegni annuali per spese correnti, rispetto alle previsioni definitive. Per quelle in conto capitale, meritano di essere segnalate le minori concessioni di piccoli prestiti (7,42 miliardi) e le economie realizzate nell'acquisto di mobili e macchine (- 9,67 miliardi).

In relazione alla situazione meramente contabile il Collegio, avendo eseguito l'esame del rendiconto in base alle scritture, è dell'avviso di poter affermare che:

- ad eccezione di quanto osservato per taluni capitoli di bilancio le spese sono state impegnate nei limiti degli stanziamenti ed entro il 31 dicembre 1990. Inoltre che le stesse risultano erogate con mandati di pagamento quietanzati direttamente dal beneficiario o con accrediti per il tramite del Tesoriere;
- tutte le operazioni di riscossione e di pagamento trovano riscontro presso il Tesoriere e che non esistono gestioni fuori bilancio;
- le variazioni dei residui hanno formato oggetto, per la quasi totalità, di apposita deliberazione del Commissario dell'Ente, (sia pure tardiva) per tener conto di quanto disposto dall'articolo 34 del D.P.R. 696/1979.

°=°=°=°=°=°=°

FONDO DI PREVIDENZA PER IL PERSONALE A RAPPORTO D'IMPIEGO DELL'ENPAS

Anche il conto consuntivo per l'esercizio 1990 della gestione della gestione del Fondo di previdenza integrativo del personale a rapporto d'impiego è stato redatto in base alle disposizioni dettate dal Regolamento di Amministrazione e contabilità degli Enti pubblici approvato con D.P.R. n.696 del 18 dicembre 1979.

Le norme ora citate non risultano osservate in ordine ai termini entro cui il consuntivo doveva essere presentato.

Dall'esame del rendiconto in parola emergono i seguenti risultati:

Rendiconto Finanziario

ENTRATE

- correnti	7.119.627.608
- in conto capitale	70.248.217
- partite di giro	<u>11.804.934.226</u>
T O T A L E	18.994.810.051

SPESE

- correnti	6.723.047.738
- in conto capitale	24.028.992
- partite di giro	<u>11.804.934.226</u>
T O T A L E	<u>18.552.010.956</u>

Dal confronto di tutte le entrate e di tutte le spese risulta un avanzo finanziario di competenza di L.442.799.095.

L'avanzo di amministrazione è stato accertato in L.13.136.962.464, superiore sia a quello risultante per l'esercizio 1989, pari a L.12.694.163.369 sia a quello previsto in L.9.939.805.408.

Il conto economico di cui al prospetto che segue, espone un avanzo economico di L.396.579.870.

Dall'analisi dei titoli delle Entrate e delle Uscite del Fondo emerge, anche quest'anno, la situazione quanto mai singolare relativa ai capitoli 72202 per le "Entrate" e 42102 per le "Uscite" delle partite di giro.

Risulta infatti l'accertamento e correlativamente l'impegno delle "Partite in c/ sospeso" di L.6.697.723.610, riguardante, per la maggior parte, le rimesse che il Fondo di Previdenza e Credito degli Statali accorda al Fondo Dipendenti ENPAS per l'anticipato pagamento dell'indennità integrativa inclusa nel trattamento integrativo dovuto al personale iscritto al Fondo transitato nella gestione sanitaria.

Tale aspetto grava in modo notevolmente oneroso sul Fondo di Previdenza e Credito del personale Statale, in quanto il rimborso delle somme anticipate avviene con notevole ritardo (infatti al 31-12-1990 le somme da rimborsare ammontavano ad oltre L.62 miliardi), per cui si invita l'Ente a voler prendere idonei provvedimenti quanto prima, come, ad esempio, di non procedere ad ulteriori anticipazioni.

XII LEGISLATURA — DISEGNI DI LEGGE E RELAZIONI — DOCUMENTI

FONDO DI PREVIDENZA PER IL PERSONALE A RAPPORTO D'IMPIEGO
BILANCIO CONSUNTIVO 1990 - CONTO ECONOMICO DELL'ESERCIZIO 1990

ATTIVITA'	ESERCIZIO 1989		ESERCIZIO 1990		DIFFERENZE	
					IN PIU'	IN MENO
CATEGORIA 1 ALIQUOTE CONTRIBUTIVE A CARICO DEL DATORE DI LAVORO E/O DEGLI ISCRITTI		1.319.525.351	1.707.998.168	388.472.817		
CATEGORIA 8 REDDITI E PROVENTI PATRIMONIALI		4.073.541.046	3.964.186.076		109.354.970	
CATEGORIA 9 POSTE CORRETTIVE E COMPENSATIVE DI SPESE CORRENTI		2.322.979.464	1.446.890.083		876.089.381	
CATEGORIA 10 ENTRATE NON CLASSIFICABILI IN ALTRE VOCI		61.411	553.281	491.870		
TOTALE PARTE (1)		7.716.107.272	7.119.627.608	388.964.687	985.444.351	
PARTE SECONDA - COMPONENTI CHE NON DANNO LUOGO A MOVIMENTI						
FINANZIARI E VARIAZIONI PATRIMONIALI STRAORDINARIE						
INSUSSISTENZA DI PASSIVITA						
RIACCERTAMENTO POSITIVO RESIDUI PASSIVI		1.557.600				1.557.600
DISAVANZO ECONOMICO						
TOTALE PARTE (2)		1.557.600				1.557.600
TOTALE GENERALE (1 + 2)		7.717.664.872	7.119.627.608	388.964.687	987.001.951	

XII LEGISLATURA — DISEGNI DI LEGGE E RELAZIONI — DOCUMENTI

FONDO DI PREVIDENZA PER IL PERSONALE A RAPPORTO D'IMPIEGO
 BILANCIO CONSUNTIVO 1990 — CONTO ECONOMICO DELL'ESERCIZIO 1990

	P A S S I V I T A'		E S E R C I Z I O		D I F F E R E N Z E	
	1989	1990	1989	1990	IN PIU'	IN MENO
CATEGORIA 1						
SPESE PER GLI ORGANI DELL'ENTE		600.000		2.000.000	1.400.000	
CATEGORIA 2		287.500.000		955.500.000	668.000.000	
ONERI PER IL PERSONALE IN ATTIVITA' DI SERVIZIO						
ONERI PER IL PERSONALE IN QUIESCENZA		40.000.000		30.000.000		10.000.000
CATEGORIA 4		04.449.195		67.495.271		16.953.924
SPESE PER ACQUISTO DI BENI DI CONSUMO E SERVIZI						
CATEGORIA 5		5.256.995.400		5.181.326.152		75.669.248
SPESE PER PRESTAZIONI ISTITUZIONALI						
CATEGORIA 6		271.728.071		452.141.510	180.413.439	
TRASFERIMENTI PASSIVI						
CATEGORIA 7		---		---	---	---
ONERI FINANZIARI						
CATEGORIA 8		33.011.511		34.584.805	1.573.294	---
ONERI TRIBUTARI						
CATEGORIA 9		3.098.615		---	---	3.098.615
POSTE CORRETTIVE E COMPENSATIVE DI SPESE CORRENTI						
TOTALE SPESE CORRENTI	5.977.382.792	6.723.047.738	851.386.733	105.721.787		
RIACCERTAMENTO RESIDUI						
AVANZO ECONOMICO	1.740.282.080	396.579.870				1.343.702.210
TOTALE A PAREGGIO	7.717.664.872	7.119.627.608	851.386.733	1.449.423.937		

Per l'anno in esame, quindi, risulta un avanzo economico di L.396.579.870, mentre, in sede di previsioni definitive, di cui alla delibera n. 3134 del 23 novembre 1990, era stato previsto un disavanzo economico di L.81.350.000.

Anche per il 1990, le motivazioni che stanno alla base di tale scostamento sono da ricercarsi nel fatto che ancora non sono stati estesi (per carenza di personale necessario per la definizione di ciascuna posizione pensionistica degli iscritti) agli ex dipendenti transitati nel Servizio Sanitario Nazionale ed in altre amministrazioni che hanno optato per il mantenimento dell'iscrizione al Fondo integrativo, i benefici previsti dal D.P.R. 384 del 28 novembre 1990 e dalla legge 482/1988.

E' noto, infatti, che in base all'art. 24 del Regolamento per il trattamento di previdenza e di quiescenza del personale a rapporto d'impiego (approvato con D.l. 22 febbraio 1971), la pensione erogata dal "Fondo" dev'essere calcolata in modo che l'importo della medesima, sommato a quello dell'analogha prestazione a carico dell'assicurazione generale obbligatoria, raggiunga un trattamento pensionistico complessivo pari a tanti quarantesimi dell'ultima retribuzione spettante, per quanti sono gli anni di servizio utile, sino ad un massimo di 40.

Si soggiunge che i benefici sopra citati dovranno essere estesi agli iscritti al "Fondo" collocati in quiescenza nel corso dell'anno 1990 e che si dovrà provvedere alla riliquidazione della pensione integrativa ogni qualvolta interverrà una variazione nella misura della pensione dell'assicurazione obbligatoria percepita dagli interessati.

Anche nel 1990 l'Ente ha tenuto conto, all'atto della liquidazione delle pensioni integrative, della perequazione automatica delle pensioni erogate dall'INPS collegate al parametro retributivo ed al costo della vita.

Non è inopportuno riaccennare che l'art. 24 della legge 28 febbraio 1986, n. 41 (legge finanziaria), ha introdotto una modifica nella periodicità del meccanismo di perequazione automatica, trasformando tale perequazione da trimestrale in semestrale.

In relazione a ciò, nell'anno 1990 si sono verificati due scatti relativi al parametro del costo della vita, uno il 1° maggio, l'altro il 1° novembre, rispettivamente del 3,7% sull'im-

porto complessivo della pensione in godimento al 30 aprile 1990 e del 3,4% sull'importo della pensione in godimento al 31 ottobre 1990; mentre la percentuale di aumento, con decorrenza dal 1° gennaio 1990, per perequazione automatica delle pensioni relativa alla dinamica salariale, agli effetti dell'art. 21, settimo comma della legge 27 dicembre 1983, n. 730, è risultata pari a zero (D.M. 24 novembre 1990).

Un altro elemento che ha influito sull'avanzo economico summenzionato, è quello concernente i recuperi di cui al capitolo 30902 delle "Entrate", per un importo di L.1.403.476.979. La quasi totalità di tali recuperi riguarda i crediti vantati dall'Ente verso i propri pensionati a seguito della rideterminazione, a decorrere dal 1° gennaio 1979, della pensione integrativa in applicazione dell'art. 4, comma 9 bis, della legge 28 febbraio 1986, numero 45.

In merito, si deve porre in evidenza che sulle somme recuperate non figurano interessi di mora, né somme per rivalutazioni monetarie.

Non si può omettere di riferire, inoltre, che nella determinazione del risultato economico dell'esercizio influisce positivamente anche quella parte dell'onere inerente alla restituzione dei contributi agli ex-iscritti al "Fondo" non optanti, che nel bilancio tecnico, aggiornato al 1° gennaio 1989, è stata valutata in L.13.012.054.000.

Le precisazioni connesse all'avanzo economico in parola pongono in evidenza, quindi, come quest'ultimo non rispecchi una effettiva realtà di buona salute del Fondo.

Inoltre, ulteriori aspetti, ove attuati, concorrerebbero a determinare un risultato notevolmente diverso da quello sopra esposto, come ad esempio l'influenza dell'adeguamento delle aliquote contributive a carico degli iscritti, deliberato in data 6 giugno 1990, ma ancora all'esame del Ministero del Lavoro e Previdenza Sociale. Infatti, con delibera n. 2691 è stata aumentata - dal 1° gennaio 1989 - la misura del contributo di cui all'art. 35 del Regolamento per il trattamento di previdenza e quiescenza del personale a rapporto d'impiego dell'Ente al 6,04%, di cui il 4,03 per cento a carico dell'Ente e il 2,01 per cento a carico degli iscritti; l'aggiornamento delle tabelle finanziarie ed attuariali

allegate al Regolamento del Fondo, così come rilevato anche dall'Ispettore del Tesoro, l'acquisizione in tempo debito, allo stesso Fondo, dei contributi pregressi, ecc.

Va comunque considerato che la situazione del Fondo è conseguenza, prevalentemente, di quanto previsto dalla legge n. 70 del 1975 (art. 14) che, in vista di una radicale riforma del sistema previdenziale, successivamente non verificatasi, ha escluso dall'iscrizione al Fondo i nuovi assunti, dalla data della predetta legge.

Come già accennato, la situazione amministrativa presenta un avanzo di amministrazione di L.13.136,96 milioni, derivante essenzialmente dal fatto che l'Ente non ha investito, nel 1990, l'intero avanzo di amministrazione risultante al 31 dicembre 1989.

XII LEGISLATURA — DISEGNI DI LEGGE E RELAZIONI — DOCUMENTI

GESTIONE FONDO DI PREVIDENZA E CREDITO PER IL PERSONALE A RAPPORTO D'IMPIEGOBILANCIO CONSUNTIVO 1990 - SITUAZIONE AMMINISTRATIVA

CONSISTENZA DI CASSA INIZIO ESERCIZIO			6.854.149.821
RISCOSSIONI	(IN CONTO COMPETENZA	11.375.773.852	
	(IN CONTO RESIDUI	6.777.980.254	18.153.754.106
PAGAMENTI	(IN CONTO COMPETENZA	17.597.420.082	
	(IN CONTO RESIDUI	947.716.317	18.545.136.399
CONSISTENZA DI CASSA FINE ESERCIZIO			6.462.767.528
RESIDUI ATTIVI	(DEGLI ESERCIZI PRECEDENTI	12.006.466	
	(DELL'ESERCIZIO	7.619.036.199	7.631.042.665
RESIDUI PASSIVI	(DEGLI ESERCIZI PRECEDENTI	2.256.855	
	(DELL'ESERCIZIO	954.590.874	956.847.729
AVANZO DI AMMINISTRAZIONE ALLA FINE DELL'ESERCIZIO			13.136.962.464

XII LEGISLATURA — DISEGNI DI LEGGE E RELAZIONI — DOCUMENTI

SITUAZIONE PATRIMONIALE

ATTIVITA'	CONSISTENZA		DIFFERENZA	
	AL 1 GENNAIO 1990	AL 31 DICEMBRE 1990	IN PIU'	IN MENO
DISPONIBILITA' LIQUIDE	6.854.149.821	6.462.767.528		391.382.293
CREDITI DI REGOLAMENTO	6.789.986.720	7.631.042.665	841.055.945	
CREDITI BANCARI E FINANZIARI	569.568.786	499.320.569		70.248.217
INVESTIMENTI MOBILIARI	24.729.821.920	24.729.821.920		
IMMOBILI	397.983.152	397.983.152		
TOTALE ATTIVITA'	39.341.510.399	39.720.935.834	841.055.945	461.630.510

PASSIVITA'	CONSISTENZA		DIFFERENZA	
	AL 1 GENNAIO 1990	AL 31 DICEMBRE 1990	IN PIU'	IN MENO
DEBITI DI REGOLAMENTO	949.973.172	956.847.729	6.874.557	
RIMANENZE PASSIVE DI ESERCIZIO	130.735.683	106.706.691		24.028.992
FONDI DI ACCANTONAMENTO VARI	187.108.985	187.108.985		
TOTALE PASSIVITA'	1.267.817.840	1.250.663.405	6.874.557	24.028.992
RISERVA	38.073.692.559	38.470.272.429	396.579.870	
TOTALE A PAREGGIO	39.341.510.399	39.720.935.834	403.454.427	24.028.992

SITUAZIONE RIASSUNTIVA DEI RESIDUI AL 31 DICEMBRE 1990

DESCRIZIONE	ESERCIZIO 1988 E PRECEDENTI			ESERCIZIO 1990		
	CONSISTENZA AL 1 GENNAIO 1990	RISCOSSIONI O PAGAMENTI	RIACCERTAMENTI PIU' O MENO	CONSISTENZA AL 31 DICEMBRE 1989	CONSISTENZA AL 31 DICEMBRE 1990	T O T A L E
A T T I V I	6.789.986.720	6.777.980.254		12.006.466	7.619.036.199	7.631.042.665
P A S S I V I	949.973.172	947.716.317		2.256.855	954.590.874	956.847.729

Gestione dei residui

I residui attivi degli anni precedenti ammontavano, all'inizio dell'esercizio, a lire 6.789.986.720. Nel corso dell'anno ne sono stati riscossi L.6.777.980.254 per cui ne rimangono da riscuotere L.12.006.466 che, sommati ai residui attivi di competenza (1990), ascendono a lire 7.631.042.665.

Dei residui passivi anni precedenti, ammontanti all'inizio dell'anno a L.949.973.172, ne sono stati pagati L.947.716.317, per cui ne restano da pagare L.2.256.855 i quali, aggiunti ai residui passivi di competenza (1990), di lire 954.590.874, ammontano a L.956.847.729.

Questi ultimi riguardano, prevalentemente, le somme rimaste da pagare per ritenute erariali operate nell'anno sulle prestazioni istituzionali.

Per quanto attiene alla gestione contabile, è risultato che per il 1990 sono stati rispettati gli stanziamenti di bilancio.

Bilancio consolidato

Adempiendo a quanto dettato dall'art. 37 del D.P.R. numero 696 del 1979, l'Amministrazione dell'Ente ha provveduto a redigere anche il bilancio consolidato contenente un rendiconto finanziario, una situazione patrimoniale ed un conto economico, al fine di riassumere le risultanze delle due gestioni.

=====

A conclusione dell'esame portato sulle risultanze economiche, finanziarie e patrimoniali delle gestioni dei due Fondi di Previdenza, il Collegio, con le osservazioni e le raccomandazioni formulate, rimette gli uniti elaborati all'approvazione dei Ministeri vigilanti ai quali si sollecitano, ancora una volta, le necessarie ed improcrastinabili iniziative volte alla normalizzazione della situazione dell'Ente.

Il Collegio Sindacale

Onorato Sepe	✓. G
Rosa Bassani	"
Giovanni Antonio Onali	"
Vittorio Raimondo	"

BILANCIO CONSUNTIVO

RELAZIONE STATISTICA

AL CONTO CONSUNTIVO 1990

Sulla scorta dei più recenti dati disponibili sono illustrate le risultanze relative agli iscritti ed alle principali prestazioni del Fondo: indennità di buonuscita, prestiti pluriennali, prestiti annuali ed attività sociali - con la precisazione che tali valori possono non coincidere con quelli contabili in quanto diversi sono i criteri di rilevazione.

Iscritti

Gli iscritti al fondo al 1° gennaio 1990 - pari a 2.027.792 unità - sono stati desunti dalla situazione dei "Dipendenti delle Amministrazioni statali", pubblicata annualmente dal Ministero del Tesoro, inserendo i dipendenti dell'Azienda Autonoma Assistenti di Volo ed escludendo alcuni gradi iniziali dei militari ed i dipendenti degli Uffici locali delle PP.TT.; questi ultimi possono fruire delle prestazioni previdenziali.

Nella tavola 1 sono esposti, relativamente al quinquennio 1986-90, i dati nazionali distinti per sesso e per le varie categorie di personale.

Nella tavola 2 gli stessi dati - limitatamente all'anno 1990 - sono distinti per regione, mentre nella tavola 3 sono posti a confronto con i corrispondenti valori del 1989 per i soli due comparti: Ministeri ed Aziende Autonome.

XII LEGISLATURA — DISEGNI DI LEGGE E RELAZIONI — DOCUMENTI

Tavola I - ISCRITTI AL 1° GENNAIO DI OGNI ANNO E VARIAZIONI PERCENTUALI NEL QUINQUENNIO (in corsivo)

A N N I	M I N I S T E R I					AZIENDE AUTONOME	IN COMPLESSO
	MAGISTRATI	IMPIEGATI	INSEGNANTI	PERSONALE CON ORDINAMENTO PARTICOLARE	MILITARI		
1986	7.989	458.273	905.812	115.199	255.657	180.669	1.923.599
<i>maschi</i>	7.175	268.081	275.831	110.844	255.657	133.607	1.051.195
<i>femmine</i>	814	190.192	629.981	4.355	---	47.062	872.404
1987	8.419	465.423	915.942	114.740	261.669	173.834	1.940.027
<i>maschi</i>	7.241	268.228	275.293	109.650	261.669	126.971	1.049.052
<i>femmine</i>	1.178	197.195	640.649	5.090	---	46.863	890.975
1988	8.585	469.017	950.028	121.990	267.809	174.236	1.991.665
<i>maschi</i>	7.236	265.270	280.800	115.076	267.809	127.128	1.063.319
<i>femmine</i>	1.349	203.747	669.228	6.914	---	47.108	928.346
1989	8.477	471.834	955.627	126.278	274.752	178.128	2.015.096
<i>maschi</i>	7.090	262.179	280.977	117.817	274.752	129.288	1.072.103
<i>femmine</i>	1.387	209.655	674.650	8.461	---	48.840	942.993
1990	8.520	481.084	954.476	128.614	279.846	175.252	2.027.792
<i>maschi</i>	6.954	263.432	279.287	117.985	279.846	125.968	1.073.527
<i>femmine</i>	1.566	217.652	675.189	10.629	-	49.284	954.265
1986-90	6,65	4,98	5,37	11,65	9,46	-3,00	5,42
<i>maschi</i>	2,52	-1,77	1,25	6,44	9,46	-5,70	2,12
<i>femmine</i>	87,47	14,47	7,18	144,06	-	4,69	9,38

In complesso, l'incremento nei cinque anni considerati è stato del 5,42 per cento, pari ad oltre 100.000 unità. Se si tiene conto che nello stesso periodo si sono verificate circa 250.000 cessazioni dal servizio, ne risulta una immissione di nuovi iscritti di 70.000 unità in media ogni anno.

Dall'analisi dei dati esposti è interessante notare la diversa dinamica delle varie categorie e, soprattutto, il costante aumento del personale di sesso femminile.

XII LEGISLATURA — DISEGNI DI LEGGE E RELAZIONI — DOCUMENTI

Tavola 2 - ISCRITTI AL 1° GENNAIO 1990

R E G I O N I	M I N I S T E R I					AZIENDE AUTONOME	IN COMPLESSO
	MAGISTRATI	IMPIEGATI	INSEGNANTI	PERSONALE CON ORDINAMENTO PARTICOLARE	MILITARI (*)		
Piemonte	458	24.130	61.523	7.582	19.054	9.839	122.586
Valle D'Aosta	15	519	-	416	1.028	259	2.237
Lombardia	900	42.785	127.588	12.563	26.886	20.661	231.403
Trentino-A. Adige	114	4.260	14.443	1.642	4.724	3.972	29.155
Veneto	351	26.800	67.721	7.368	16.202	10.028	128.470
Friuli-U. Giulia	134	9.470	19.532	4.185	10.248	3.673	47.242
Liguria	269	16.913	23.302	5.536	12.550	6.806	65.376
Emilia-Romagna	376	27.179	57.485	7.224	13.228	10.489	115.981
Toscana	395	29.412	57.193	7.840	17.100	11.017	122.957
Umbria	97	8.401	15.597	1.473	2.692	2.216	30.476
Marche	145	10.949	25.749	3.449	5.518	4.234	50.044
Lazio	2.130	101.004	86.773	23.172	59.188	37.467	309.734
Abruzzi	210	10.375	23.838	2.949	4.773	4.275	46.420
Molise	54	3.418	6.392	889	1.229	1.073	13.056
Campania	932	52.352	109.142	11.345	21.748	13.671	209.390
Puglia	507	33.968	74.014	6.871	20.374	9.560	145.289
Basilicata	89	6.360	14.137	1.317	1.661	1.603	25.162
Calabria	323	16.789	47.537	5.675	7.547	5.313	83.179
Sicilia	805	38.880	89.011	12.645	22.619	13.575	176.533
Sardegna	220	17.140	34.489	4.473	11.477	5.301	73.100
I T A L I A	8.520	481.084	954.476	128.614	279.846	175.252	2.027.792
-maschi	6.995	263.432	279.282	117.985	279.846	125.988	1.073.527
-femmine	1.525	217.652	675.194	10.629	-	49.264	954.265

(*) La distribuzione regionale di questa categoria è stata determinata sulla base dell'anagrafe della ex gestione assistenza sanitaria.

XII LEGISLATURA — DISEGNI DI LEGGE E RELAZIONI — DOCUMENTI

Tavola 3 - ISCRITTI: confronto 1989-1990

R E G I O N I	1989			1990			VARIAZIONI %		
	MINISTERI	AZIENDE AUTONOME	IN COMPLESSO	MINISTERI	AZIENDE AUTONOME	IN COMPLESSO	MINISTERI	AZIENDE AUTONOME	IN COMPLESSO
Piemonte	113.500	10.188	123.686	112.747	9.839	122.586	- 0,67	- 3,43	- 0,90
Valle D'Aosta	1.990	265	2.255	1.978	259	2.237	- 0,60	- 2,26	- 0,80
Lombardia	210.183	21.329	231.512	210.722	20.681	231.403	0,26	- 3,04	0,05
Trentino-A.A.	27.509	3.984	31.493	25.183	3.972	29.155	- 8,46	- 0,30	- 7,43
Veneto	118.901	10.308	129.209	118.442	10.028	128.470	- 0,39	- 3,47	- 0,63
Friuli-U.G.	42.431	3.750	46.231	43.569	3.673	47.242	2,56	- 2,05	2,19
Liguria	58.512	6.912	65.424	58.570	6.806	65.376	0,01	- 1,53	- 0,07
Emilia-Romagna	105.336	10.745	116.081	105.492	10.489	115.981	0,15	- 2,38	- 0,09
Toscana	111.634	11.307	122.941	111.940	11.017	122.957	0,27	- 2,57	0,01
Umbria	27.981	2.233	30.214	28.260	2.216	30.476	1,00	- 0,76	0,87
Marche	45.210	4.232	49.442	45.810	4.234	50.044	1,33	- 1,12	1,12
Lazio	268.255	37.747	306.002	272.267	37.467	309.734	1,50	- 0,74	1,22
Abruzzi	41.630	4.351	46.039	42.145	4.275	46.420	1,10	- 1,75	0,83
Molise	11.640	1.095	12.735	11.983	1.073	13.056	2,95	- 2,01	2,52
Campania	191.408	14.015	205.421	195.519	13.871	209.390	2,15	- 1,03	1,93
Puglia	133.300	9.574	142.874	135.729	9.560	145.289	1,62	0,25	1,77
Basilicata	23.497	1.614	25.071	23.559	1.603	25.162	0,43	- 0,68	0,36
Calabria	76.076	5.267	81.343	77.866	5.313	83.179	2,35	0,07	2,26
Sicilia	161.941	13.878	175.819	162.960	13.575	176.535	0,62	- 2,18	0,64
Sardegna	66.360	5.242	71.602	67.799	5.301	73.100	2,17	1,13	2,09
I T A L I A	1.836.960	178.128	2.015.086	1.852.540	175.252	2.027.792	0,85	- 1,61	0,63
- <i>Ministri</i>	932.115	129.288	1.072.103	947.539	125.938	1.073.527	0,50	- 2,55	0,13
- <i>Aziende</i>	894.845	48.840	942.997	905.001	49.264	954.265	1,21	0,07	1,20

L'incremento registrato dal 1989 al 1990 è dello 0,85 per cento (0,63 per i Ministri e -1,61 per le Aziende Autonome) con differenze notevoli tra le varie regioni.

XII LEGISLATURA — DISEGNI DI LEGGE E RELAZIONI — DOCUMENTI

Indennità di buonuscita

Nell'anno 1990 sono state definite 57.681 pratiche relative a prime liquidazioni e 31.489 a liquidazioni successive per un importo, rispettivamente, di 2.243.387 e 164.301 milioni di lire.

L'importo medio delle prime liquidazioni ha raggiunto lire 38.892.994, mentre quello delle riliquidazioni e' risultato pari a lire 5.217.720. Per una visione più completa dell'andamento del fenomeno si espongono i dati relativi al quinquennio 1984-1990 (tavola 4):

Tavola 4 - PRATICHE LIQUIDATE

ANNI	PRIME LIQUIDAZIONI			RILQUIDAZIONI		
	NUMERO	IMPORTO in milioni	IMPORTO MEDIO	NUMERO	IMPORTO in milioni	IMPORTO MEDIO
1984	52.570	1.127.496	21.447.526	31.176	98.738	3.167.105
1987	47.268	1.089.129	23.041.576	22.542	84.330	3.741.038
1988	46.727	1.258.972	26.943.134	39.132	124.582	3.183.626
1989	45.726	1.510.422	33.032.021	32.787	118.817	3.623.906
1990	57.681	2.243.387	38.892.994	31.489	164.301	5.217.720

Nell'anno 1990 si e' riscontrato un notevole incremento, rispetto al 1989, del numero delle pratiche liquidate per prime liquidazioni (+26,14 per cento), mentre le riliquidazioni risultano ancora in diminuzione rispetto al 1989 (-3,96 per cento).

Per quanto riguarda le prime liquidazioni, nel 1990 è sensibilmente diminuito il numero di pratiche liquidate per cessazioni avvenute nello stesso anno, mentre è considerevolmente aumentato quello delle pratiche relative a cessazioni avvenute nell'anno precedente, pur essendo state definite 12.000 pratiche in più rispetto al 1989.

A N N I PRATICHE LIQUIDATE:	1984		1987		1988		1989		1990	
	N.	%	N.	%	N.	%	N.	%	N.	%
TOTALE	52.570	100,00	47.268	100,00	46.727	100,00	45.726	100,00	57.681	100,00
di cui per cessazioni:										
- nell'anno precedente	21.013	39,97	18.454	39,04	16.209	34,69	15.021	32,85	23.566	49,52
- nello stesso anno	25.742	48,97	23.235	49,16	25.004	53,51	26.467	57,88	24.304	42,14

Ciò può essere giustificato dal maggior numero di cessazioni verificatesi nel 1989 (vedi tavola 4) per effetto dell'attuazione - anche se non piena - del contratto del personale della scuola.

Il fenomeno è ben evidenziato nella tavola 5 in cui sono riportate le pratiche impiantate nel quinquennio; è interessante anche esporre l'analisi per mese al fine di evidenziarne la stagionalità.

XII LEGISLATURA — DISEGNI DI LEGGE E RELAZIONI — DOCUMENTI

Tavola 5 - NUMERO PRATICHE IMPIANTATE

M E S I	1986	1987	1988	1989	1990
GENNAIO	3.617	3.222	2.627	2.959	3.871
FEBBRAIO	3.402	3.564	3.346	3.381	3.912
MARZO	4.790	3.491	3.066	3.486	3.899
APRILE	3.494	2.633	2.208	2.697	2.499
MAGGIO	3.279	2.746	2.778	3.000	3.010
GIUGNO	4.135	3.339	3.376	3.164	3.851
LUGLIO	5.208	4.329	4.062	5.050	7.720
AGOSTO	3.935	3.458	4.906	6.164	7.450
SETTEMBRE	5.915	4.696	5.638	6.900	7.391
OTTOBRE	7.021	5.365	6.006	7.750	7.804
NOVEMBRE	4.467	4.227	4.431	6.547	5.627
DICEMBRE	3.368	3.080	2.736	4.232	3.353
TOTALE	51.631	44.150	45.180	55.330	60.387

A completamento di quanto finora detto e per una più approfondita conoscenza dei vari aspetti del fenomeno in esame, sono state effettuate elaborazioni analitiche relative ai cessati dal servizio nei diversi anni, distintamente per maschi e femmine, quali risultano dalla situazione d'archivio al 9 aprile 1991 fornita dalla Direzione Centrale Automazione Sistemi; per il 1990, in particolare, il dato è ancora incompleto (tavola 6).

XII LEGISLATURA — DISEGNI DI LEGGE E RELAZIONI — DOCUMENTI

Tavola 6 - CESSAZIONI DAL SERVIZIO

ANNO	NUMERO	IMPORTO (in milioni)	IMPORTO MEDIO	ANZIANITA' MEDIA		IMPORTO MEDIO DI UN ANNO DI BUONUSCITA
				GLOBALE	DI CUI PER BENEFICI CARICO STATO	
IN COMPLESSO						
1986	49.735	1.252.717	25.187.820	27,67	0,01	910.382
1987	44.392	1.251.662	28.195.670	27,17	0,05	1.037.726
1988	45.474	1.502.739	33.046.117	27,11	0,05	1.218.868
1989	58.090	2.247.262	38.685.861	27,62	0,11	1.400.717
1990	51.837	2.411.201	46.515.059	28,74	0,14	1.618.261
MASCHI						
1986	33.879	899.133	26.539.561	28,46	0,02	932.648
1987	31.148	945.870	30.366.949	28,15	0,07	1.078.942
1988	30.589	1.078.672	35.263.391	28,33	0,07	1.244.644
1989	34.687	1.385.092	39.931.148	29,13	0,19	1.370.906
1990	28.837	1.347.108	46.714.579	29,86	0,24	1.564.237
FEMMINE						
1986	15.856	353.584	22.299.626	28,98	...	858.275
1987	13.244	305.792	23.089.173	24,80	0,01	928.064
1988	14.895	424.067	28.489.572	24,61	0,01	1.157.876
1989	23.403	862.170	36.840.167	28,38	...	1.451.423
1990	23.000	1.064.097	46.264.904	27,34	0,01	1.692.251

Dalla distribuzione percentuale dei cessati tra maschi e femmine negli anni dal 1986 al 1990 risulta come, esaurito l'effetto di esodi particolari, l'incidenza delle femmine supera il 30 per cento raggiungendo, rispettivamente nel 1989 e nel 1990, il 40 ed oltre il 44 per cento per effetto dell'aumento delle cessazioni nella scuola, in cui si riscontra una prevalenza di femmine.

ANNI	MASCHI	FEMMINE
1986	68,02	31,98
1987	70,06	29,94
1988	67,41	32,59
1989	60,21	39,79
1990	55,63	44,37

XII LEGISLATURA — DISEGNI DI LEGGE E RELAZIONI — DOCUMENTI

Dalla tavola che segue si nota che dal 1988 si accentuano le cessazioni per limiti di età dovute al personale insegnante che può rimanere in servizio fino a 70 anni solo per raggiungere i 40 anni utili a pensione (contrariamente al passato in cui si poteva aspettare il raggiungimento dei 40 anni effettivi).

Gli effetti del suddetto provvedimento continuano nel 1989 e nel 1990, ma aumentano anche in maniera rilevante le cessazioni per dimissioni per l'applicazione del contratto della Scuola che ha raggiunto la situazione di regime dal 1° maggio 1990.

Tavola 7 - CESSAZIONI PER "SCUOLA" E "ALTRO PERSONALE"

ANNO	PERSONALE SCUOLA		ALTRO PERSONALE	
	LIMITI DI ETÀ	DIMISIONI	LIMITI DI ETÀ	DIMISIONI
IN COMPLESSO				
1986	4.958	17.841	8.482	14.880
1987	4.904	13.502	8.929	13.592
1988	5.585	15.198	9.364	11.753
1989	7.840	24.303	9.231	13.438
1990	7.705	23.916	8.282	9.324
MASCHI				
1986	2.509	6.771	8.123	13.784
1987	2.452	5.015	8.549	12.600
1988	2.847	5.454	8.988	10.732
1989	3.917	7.650	8.827	11.966
1990	3.435	7.200	7.929	8.354
FEMMINE				
1986	2.449	11.070	359	1.096
1987	2.452	8.487	380	992
1988	2.738	9.744	376	1.021
1989	3.923	16.653	404	1.472
1990	4.266	16.716	353	970

Tutto ciò ha influito anche sull'andamento dell'importo medio della buonuscita che si è incrementato, nel periodo in esame, dell'14,67 per cento (76,02 per cento per i maschi e 107,47 per le femmine).

Interessante, a tal fine, è seguire le variazioni dell'importo medio relativo ad un solo anno di buonuscita, indicative delle modifiche dei livelli retributivi conseguenti ai rinnovi contrattuali.

Dopo alcuni anni, dal 1989 risultano di nuovo più elevati i valori relativi alle femmine, in quanto il contratto della Scuola - oltre ad essere stato rinnovato prima degli altri - ha comportato benefici economici notevolmente più elevati di quelli previsti per le altre categorie di iscritti al Fondo ed, inoltre, con "scalonamenti" più favorevoli sia per i tempi di attuazione che per la misura (percentuale) dei miglioramenti.

XII LEGISLATURA — DISEGNI DI LEGGE E RELAZIONI — DOCUMENTI

Ciò risulta evidente dall'esame della tavola che segue in cui i dati sono esposti distintamente per i cinque gruppi omogenei individuati in sede di elaborazione del bilancio tecnico:

- I e IV (rispettivamente maschi e femmine): personale dei Ministeri, Aziende Autonome e con Ordinamento Particolare;
- III: personale militare
- II e V (rispettivamente maschi e femmine): personale della Scuola e dell'Università.

Tavola 8 - VALORI MEDI DI UN ANNO DI BUONUSCITA ED INCREMENTI PERCENTUALI RISPETTO AGLI ANNI PRECEDENTI (in corsivo)

ANNI	G R U P P I				
	I	II	III	IV	V
1986	1.039.643	963.504	835.070	753.033	869.060
1987	1.122.970 <i>8,01</i>	1.036.157 <i>7,54</i>	1.066.326 <i>27,69</i>	830.908 <i>10,34</i>	939.240 <i>8,08</i>
1988	1.238.376 <i>10,28</i>	1.265.844 <i>22,17</i>	1.236.424 <i>15,95</i>	936.411 <i>12,70</i>	1.179.819 <i>25,61</i>
1989	1.247.863 <i>0,77</i>	1.617.697 <i>27,80</i>	1.257.484 <i>1,70</i>	913.369 <i>-2,46</i>	1.493.740 <i>26,61</i>
1990	1.489.358 <i>19,35</i>	1.750.441 <i>8,21</i>	1.437.266 <i>14,30</i>	1.100.624 <i>20,50</i>	1.723.439 <i>15,38</i>
1986-90	<i>43,26</i>	<i>81,67</i>	<i>72,11</i>	<i>46,16</i>	<i>98,31</i>

Da notare, infine, che negli anni 1989 e 1990 si riscontra, per i maschi, un significativo aumento del numero medio di anni di beneficio a carico dello Stato; ciò è attribuibile all'attuazione di quanto previsto dall'art.32 della Legge 19/5/1986 n.224 (benefici in favore degli ufficiali delle Forze Armate e della Guardia di Finanza) e dall'art.20 della Legge 24/12/1986 n.958 (riconoscimento del servizio militare di 1902).

Prestiti pluriennali

L'importo medio globale dei prestiti in esame presenta nel quinquennio un notevole incremento (+51,6% ma con andamento irregolare) legato, come noto, alle vicende contrattuali degli statali; mentre l'importo medio dei decennali segna un continuo incremento, quello dei quinquennali ha subito una leggera decelerazione nel biennio 86-87 dovuta principalmente all'introduzione dei massimali per acquisto protesi, trasloco e condono edilizio.

Tavola 9 - PRESTITI PLURIENNALI

	1986	1987	1988	1989	1990
NUMERO CONCESSIONI					
- quinquennali	24.269	26.364	29.231	31.414	37.758
- decennali	26.297	24.220	30.291	36.049	34.576
Totale	50.566	50.584	59.522	67.463	72.334
Variatione percentuale	-	+ 0,04	+17,67	+13,34	+7,22
IMPORTO EROGATO (milioni)					
- quinquennali	112.743	121.308	158.803	196.876	254.689
- decennali	255.287	237.746	361.442	495.438	543.358
Totale	368.030	359.054	520.245	692.314	798.047
Variatione percentuale	-	- 2,44	+44,89	+33,07	+15,27
IMPORTO MEDIO					
- quinquennali	4.645.551	4.601.279	5.432.672	6.267.154	6.745.288
- decennali	9.707.825	9.816.093	11.932.326	13.743.447	15.714.885
Totale	7.278.282	7.098.171	8.740.373	10.262.127	11.032.798
Variatione percentuale	-	- 2,47	+23,14	+17,41	+7,51

Per una corretta lettura dei dati esposti occorre tener presente che negli anni in esame diversi e contrastanti sono stati gli elementi che hanno influito sulla struttura interna della prestazione.

Nel 1986 l'incidenza dei prestiti quinquennali ha raggiunto il 48 per cento delle concessioni in quanto si è provveduto ad erogare tale prestazione anche per nascita di figli, acquisto di protesi, trasloco e condono edilizio.

Nel 1987 la percentuale dei quinquennali ha raggiunto il 52%, soprattutto per l'aumento di "acquisto protesi" e "nascita di figli" (nel 1986 era limitata ai figli nati dopo il 1974/05); il condono edilizio ha praticamente esaurito nell'anno la sua influenza.

Nel 1988 sono state adottate le nuove quote cedibili aggiornate con gli stipendi in vigore dal 1971/88, senza la decurtazione del 40% in precedenza prevista per la parte eccedente le 100.000 lire; dal 30/3/89 è data la possibilità di ottenere prestiti quinquennali per l'iscrizione a corsi post-universitari di specializzazione (con massimale); è innalzato a lire 6.000.000 (da lire 5.000.000) il massimale già previsto per i quinquennali; può essere concesso il prestito decennale con un massimale di lire 12.000.000 per il matrimonio.

XII LEGISLATURA — DISEGNI DI LEGGE E RELAZIONI — DOCUMENTI

Nel 1989 si è completamente realizzato il decentramento di tutte le operazioni istruttorie dei prestiti in esame e della contabilizzazione del loro pagamento presso le sedi periferiche: questo fatto estremamente innovativo - accompagnato da un buon grado di funzionalità raggiunta nei rapporti con l'utenza, da una più intensa pubblicizzazione della prestazione creditizia presso il personale statale e da una maggiore disponibilità finanziaria - ha determinato il notevole incremento, sia nel numero delle prestazioni che negli importi, che ha caratterizzato l'anno stesso.

Nel 1990, al fine di contenere tale espansione di domanda entro limiti compatibili con le reali esigenze degli iscritti e con le disponibilità di bilancio, l'Ente ha provveduto - fin dal febbraio dell'anno in esame - ad adeguare i criteri di concessione dei prestiti stessi adottando alcune norme di carattere restrittivo quali l'erogazione del prestito una sola volta per la stessa motivazione, l'intervento erogativo ad evento già verificato, la durata massima di un anno quale termine unico per consegnare la relativa documentazione dei diversi eventi a sostegno della richiesta del prestito, etc. (anche se sono state previste alcune eccezioni a tali principi).

Tavola 10 - PRESTITI PLURIENNALI

MOTIVO DELLA CONCESSIONE	NUMERO CONCESSIONI							
	QUINQUENNALI				DECENNALI			
	1987	1988	1989	1990	1987	1988	1989	1990
- CALAMITA' NATURALI	13	137	307	308	-	4	14	8
- MALATTIE GRAVI	467	402	477	508	103	120	160	266
- ACQUISTO PROTESI	2.467	3.399	3.966	5.248	-	3	4	10
- INGIUNZIONI, ORDINANZE, SENTENZE LEGALI	667	659	509	670	-	5	4	12
- ASSEGNAZIONE ALLOGGI SOCIALI (COOP, INCP)	99	76	66	44	4.554	4.699	4.436	3.126
- TRASFERIMENTO UFFICIO ABITAZ.	1.073	999	1.078	1.325	-	-	4	2
- MATRIMONIO DELL'ISCRITTO O DEI FIGLI	6.778	5.759	3.221	4.392	-	3.169	9.460	9.007
- NASCITA FIGLI	7.152	9.670	11.956	14.794	-	23	45	87
- DECESSO DEI FAMILIARI	309	520	1.135	2.251	-	-	1	1
- ACQUISTO CASA DI ABITAZIONE	288	279	295	369	16.839	19.020	18.682	19.111
- RILEVANTI LAVORI CASA DI ABITAZIONE	709	1.053	1.624	1.348	-	17	34	59
- NORMALI LAVORI CASA ABITAZIONE	3.701	4.263	4.562	3.963	-	18	21	22
- COSTRUZIONE CASA DI ABITAZIONE	69	100	61	90	2.502	2.952	2.961	2.661
- RISCATTO ALLOGGI POPOLARI	12	25	25	11	161	201	141	90
- IMPIANTI DI RISCALDAMENTO	773	863	1.015	963	-	3	1	-
- TRASLOCATI	561	141	887	974	-	2	2	-
- CONDOMO EDILIZIO	986	625	52	21	-	-	2	1
- ISCRIZ. CORSI POST-UNIVERS.	-	125	16	35	-	1	-	1
- ALTRI MOTIVI	88	115	160	442	61	54	77	112
TOTALE	26.364	29.231	31.414	37.758	24.220	30.291	36.049	34.576

XII LEGISLATURA — DISEGNI DI LEGGE E RELAZIONI — DOCUMENTI

Tavola 11 - PRESTITI PLURIENNALI

MOTIVO DELLA CONCESSIONE	INCIDENZE PERCENTUALI							
	QUINQUENNALI				DECENNALI			
	1987	1988	1989	1990	1987	1988	1989	1990
- CALAMITA' NATURALI	0,05	0,47	0,98	0,81	-	0,01	0,04	0,02
- MALATTIE GRAVI	1,77	1,38	1,52	1,34	0,43	0,40	0,44	0,77
- ACQUISTO PROTESI	9,36	11,63	12,62	13,90	-	0,01	0,01	0,03
- INGIUNZIONI, ORDINANZE, SENTENZE LEGALI	2,53	2,25	1,62	1,77	-	0,02	0,01	0,04
- ASSEGNAZIONE ALLOGGI SOCIALI (COOP, IACP)	0,37	0,26	0,21	0,12	18,80	15,51	12,31	9,04
- TRASFERIMENTO UFFICIO ABITAZ	4,07	3,42	3,43	3,51	-	-	0,01	0,01
- MATRIMONIO DELL'ISCRITTO O DEI FIGLI	25,71	19,70	10,25	11,63	-	10,46	26,24	26,05
- NASCITA FIGLI	27,13	33,08	38,06	39,18	-	0,07	0,13	0,25
- DECESSO DEI FAMILIARI	1,46	1,78	3,61	5,96	-	-
- ACQUISTO CASA DI ABITAZIONE	1,09	0,95	0,94	0,98	69,53	62,79	51,82	55,27
- RILEVANTI LAVORI CASA DI ABITAZIONE	2,98	3,68	5,18	3,57	-	0,06	0,10	0,17
- NORMALI LAVORI CASA ABITAZIONE	14,84	14,59	14,52	10,50	-	0,06	0,06	0,06
- COSTRUZIONE CASA DI ABITAZIONE	0,26	0,34	0,20	0,24	10,33	9,75	8,21	7,70
- RISCATTO ALLOGGI POPOLARI	0,05	0,09	0,08	0,03	0,66	0,66	0,39	0,26
- IMPIANTI DI RISCALDAMENTO	2,93	2,95	3,23	2,55	-	0,01	...	-
- TRALOCCHI	2,13	0,55	2,82	2,58	-	0,01	0,01	-
- CONDONO EDILIZIO	3,74	2,14	0,17	0,06	-	-	0,01	...
- ISCRIZ. CORSI POST-UNIVERS.	-	0,43	0,05	0,09	-	...	-	...
- ALTRI MOTIVI	0,33	0,39	0,51	1,18	0,25	0,18	0,21	0,33
TOTALE	100,00	100,00	100,00	100,00	100,00	100,00	100,00	100,00

Quanto fin qui esposto è facilmente leggibile attraverso l'esposizione dei dati contenuti nelle tavole 10 e 11 in cui sono riportate le distribuzioni dei prestiti decennali e quinquennali secondo i motivi, sia in valore assoluto che in percentuale, limitatamente al quadriennio 1987-90. In particolare si può notare che, per i prestiti decennali, le richieste sono concentrate nelle motivazioni concernenti l'abitazione (oltre il 72% nel 1990) ed il matrimonio dell'iscritto (circa il 26% nell'anno stesso) con un'incidenza percentuale complessiva pari al 98,32 per cento.

Prestiti anni I.

Nel 1984 si riscontra una notevole richiesta di tale tipo di prestazione dovuta all'abolizione della carenza biennale già fin dall'1/1/85, all'aumento del valore massimo concedibile a lire 1.500.000 ed anche alle restrizioni attuate nei criteri di concessione nei prestiti pluriennali.

Nel triennio seguente si nota, invece, un andamento irregolare dovuto

XII LEGISLATURA — DISEGNI DI LEGGE E RELAZIONI — DOCUMENTI

presumibilmente, alla maggiore possibilità di accedere ai prestiti quinquennali per le nuove motivazioni introdotte nel corso del 1986; si fa anche presente che dall'inizio del 1990 le somme massime concedibili sono state ulteriormente elevate a 3 milioni per il prestito di una mensilità di stipendio ed a 6 milioni per il prestito di due mensilità (ma comunque nei limiti consentiti dalla entità della retribuzione corrispondente alla qualifica rivestita dal dipendente statale). Inoltre è stata estesa la concessione del prestito della doppia mensilità ad alcuni eventi (nascita figli, adozioni, decesso familiari, etc. anche se con alcune limitazioni).

Ciò nonostante, il ricorso alla doppia mensilità continua ad essere trascurabile: al di sotto dell'1%.

Tavola 12 - PRESTITI ANNUALI

ANNO	NUMERO	IMPORTO (in milioni)	IMPORTO MEDIO
1986	200.329	228.033	1.138.291
1987	172.368	203.163	1.178.661
1988	185.234	239.959	1.295.437
1989	176.996	248.903	1.406.262
1990	180.316	281.588	1.561.635

Nel 1990 l'importo erogato è aumentato del 13,13 per cento rispetto all'anno precedente, mentre quello medio per singolo prestito si è incrementato dell'11,05 per cento. Tale ultimo valore, che risente delle variazioni sia dello stipendio che dell'indennità integrativa speciale, si evolve continuamente nel corso dell'anno come si può riscontrare dall'esame della tavola 14.

Tavola 13 - PRESTITI ANNUALI

M E S I	NUMERO CONCESSIONI				
	1986	1987	1988	1989	1990
GENAIO	14.912	10.554	11.704	12.280	14.369
FEBBRAIO	14.316	15.023	16.732	14.455	14.881
MARZO	18.247	14.944	18.206	16.043	15.568
APRILE	21.349	17.601	17.200	17.151	17.758
MAGGIO	22.001	16.699	21.008	16.890	15.017
GIUGNO	22.148	18.790	20.783	20.115	19.079
LUGLIO	18.802	15.494	18.064	16.735	18.477
AGOSTO	12.590	10.115	10.984	13.687	10.447
SETTEMBRE	12.199	11.079	11.986	12.273	12.309
OTTOBRE	14.414	15.256	15.043	15.276	15.918
NOVEMBRE	14.457	15.926	14.893	15.240	15.528
DICEMBRE	10.503	10.087	8.604	6.851	10.965
TOTALE	200.329	172.368	185.234	176.996	180.316

XII LEGISLATURA — DISEGNI DI LEGGE E RELAZIONI — DOCUMENTI

Tavola 14 - PRESTITI ANNUALI

M E S I	IMPORTI MEDI				
	1986	1987	1988	1989	1990
GENNAIO	1.110.373	1.147.303	1.233.795	1.332.079	1.456.328
FEBBRAIO	1.126.679	1.153.222	1.278.387	1.380.662	1.486.410
MARZO	1.147.130	1.155.493	1.291.068	1.397.217	1.500.927
APRILE	1.141.196	1.154.953	1.293.173	1.400.929	1.514.195
MAGGIO	1.137.013	1.161.763	1.297.878	1.402.458	1.526.866
GIUGNO	1.138.849	1.179.944	1.297.814	1.414.364	1.570.198
LUGLIO	1.139.433	1.180.934	1.308.193	1.412.613	1.580.902
AGOSTO	1.144.763	1.185.626	1.305.983	1.418.918	1.593.180
SETTEMBRE	1.146.294	1.197.421	1.305.326	1.417.732	1.603.140
OTTOBRE	1.139.652	1.210.812	1.300.301	1.435.162	1.625.011
NOVEMBRE	1.149.217	1.212.822	1.315.131	1.432.429	1.647.619
DICEMBRE	1.145.177	1.214.286	1.317.887	1.429.378	1.674.587
IN COMPLESSO	1.138.291	1.178.661	1.295.437	1.406.262	1.561.635

Si considera inoltre la progressiva concentrazione dei prestiti nelle classi più elevate: l'incidenza del numero dei prestiti (tavole 15 e 16) con valore superiore ad 1 milione è passata dal 78,3% del 1986 al 98,28% del 1990 mentre quella relativa ai prestiti con valore superiore a lire 1.200.000 da 30,31% a 92,40%; i corrispondenti importi erogati (tavole 17 e 18) passano, rispettivamente, da 82,40% a 99,62% e da 44,34% a 94,72%.

Tavola 15 - PRESTITI ANNUALI

CLASSI DI IMPORTO	NUMERO				
	1986	1987	1988	1989	1990
Tino 0 - 599.000	440	344	257	181	81
600.000 - 799.000	1.554	1.004	791	600	362
800.000 - 899.000	2.054	1.818	597	345	246
900.000 - 999.000	35.363	21.619	5.651	1.601	617
1.000.000 - 1.099.000	54.591	44.207	37.731	17.524	6.336
1.100.000 - 1.199.000	25.579	21.276	19.077	12.846	5.929
1.200.000 - 1.299.000	41.146	39.786	45.802	36.349	27.427
1.300.000 - 1.499.000	22.302	23.129	30.672	38.677	37.445
1.500.000 ed oltre	13.300	19.185	40.650	68.883	101.873
TOTALE	200.329	172.368	185.234	176.996	180.313

XII LEGISLATURA — DISEGNI DI LEGGE E RELAZIONI — DOCUMENTI

Tavola 16 - PRESTITI ANNUALI

CLASSI DI IMPORTO	INCIDENZE PERCENTUALI				
	1986	1987	1988	1989	1990
fino a 599.000	0,22	0,20	0,14	0,10	0,04
600.000 - 799.000	0,78	0,58	0,43	0,34	0,20
800.000 - 899.000	3,02	1,06	0,32	0,19	0,14
900.000 - 999.000	17,65	12,54	3,05	0,90	0,34
1.000.000 - 1.099.000	27,25	25,65	18,21	9,90	3,51
1.100.000 - 1.199.000	12,77	12,34	10,30	7,26	3,29
1.200.000 - 1.299.000	20,54	23,08	24,73	20,54	15,21
1.300.000 - 1.499.000	11,13	13,42	20,88	21,85	20,77
1.500.000 ed oltre	6,64	11,13	21,94	38,92	56,50
TOTALE	100,00	100,00	100,00	100,00	100,00

Tavola 17 - PRESTITI ANNUALI

CLASSI DI IMPORTO	IMPORTI EROGATI (in migliaia di lire)				
	1986	1987	1988	1989	1990
fino a 599.000	211.392	169.380	124.360	91.536	41.232
600.000 - 799.000	1.061.892	683.880	539.184	403.908	247.320
800.000 - 899.000	5.237.316	1.572.060	508.440	284.340	208.500
900.000 - 999.000	33.613.116	20.642.320	5.438.340	1.534.060	586.416
1.000.000 - 1.099.000	57.553.512	46.599.904	35.727.432	18.660.624	6.770.472
1.100.000 - 1.199.000	29.749.560	24.329.320	21.818.520	14.727.312	6.817.464
1.200.000 - 1.299.000	50.219.016	49.595.896	56.079.384	44.507.592	33.567.264
1.300.000 - 1.499.000	30.448.104	31.457.256	52.741.504	52.896.880	51.427.080
1.500.000 ed oltre	20.460.780	29.114.352	66.981.756	115.796.508	181.922.080
TOTALE	228.032.688	203.163.384	239.959.008	248.902.776	281.587.836

Tavola 18 - PRESTITI ANNUALI

CLASSI DI IMPORTO	INCIDENZE PERCENTUALI				
	1986	1987	1988	1989	1990
fino a 599.000	0,09	0,08	0,05	0,04	0,01
600.000 - 799.000	0,47	0,34	0,23	0,16	0,09
800.000 - 899.000	2,30	0,77	0,21	0,11	0,07
900.000 - 999.000	14,74	10,16	2,27	0,62	0,21
1.000.000 - 1.099.000	25,24	22,94	14,89	7,50	2,41
1.100.000 - 1.199.000	12,02	11,98	9,09	5,92	2,42
1.200.000 - 1.299.000	22,02	23,92	23,37	17,88	11,92
1.300.000 - 1.499.000	13,35	15,48	21,98	21,25	18,26
1.500.000 ed oltre	8,97	14,33	27,91	46,52	64,61
TOTALE	100,00	100,00	100,00	100,00	100,00

Attività sociali

Per attività sociali si intendono, come noto, alcune prestazioni facoltative che vengono erogate al personale statale, sempre a carico del Fondo di previdenza e credito.

- borse di studio a favore di orfani o di figli di dipendenti statali;
- vacanze nei centri marini e montani in Italia e, dal 1990, anche all'estero;
- ospitalità nei convitti per minori riservati agli orfani di dipendenti statali;
- ospitalità nella casa di soggiorno per anziani pensionati dello Stato.

La spesa per tali prestazioni, nel quinquennio 1986-90, è passata da 12.317 milioni a 23.758 milioni, con un incremento del 92,89 per cento; l'andamento delle varie prestazioni è stato, però, notevolmente diverso e pertanto saranno esaminate separatamente.

Le borse di studio rappresentano la prestazione di maggior peso e di più sensibile espansione tra quelle in esame: all'inizio del quinquennio incidevano sulla spesa propria per il 37, ed alla fine raggiungono il 53%. Dalla tavola 19 si riscontra che il loro numero è aumentato del 14,45%, l'importo erogato del 177,00% e l'importo medio del 142,01%.

Tale dinamica è dovuta al raddoppio degli importi delle singole borse messe a concorso nell'anno 1989-1990.

Tavola 19 - BORSE DI STUDIO

ANNO	NUMERO	IMPORTO EROGATO (in milioni)	IMPORTO MEDIO
1986	36.085	4.553	126.188
1987	37.342	5.024	134.548
1988	39.703	9.301	234.264
1989	40.433	10.761	266.144
1990	41.298	12.612	305.390

L'invio nei centri vacanza marini e montani dei ragazzi di età compresa fra i 6 ed i 12 anni non è, come si può constatare dalla tavola 20, un fenomeno in espansione, ma, con il salto di qualità dovuto all'istituzione dei centri vacanza all'estero, appare destinato ad ottenere l'attenzione e l'apprezzamento dei destinatari.

Tavola 20 - CENTRI VACANZE

ANNO	NUMERO	SPESA GLOBALE (in milioni)	COSTO MEDIO	COSTO MEDIO GIORNALIERO
1986	4.507	3.489	774.031	38.052
1987	5.228	4.600	881.572	43.650
1988	5.297	4.452	840.489	42.434
1989	4.596	4.597	999.050	49.778
1990	4.677	5.504	1.128.356	56.979

Da notare, nella tavola 21, le risultanze relative all'anno 1990 ripartite per colonie in gestione diretta (Montelupo di Spoleto) ed in appalto - in Italia ed all'estero.

Tavola 21 - CENTRI VACANZE

TIPO	NUMERO	SPESA GLOBALE (in milioni)	COSTO MEDIO	COSTO MEDIO GIORNALIERO
Gestione diretta	1.209	1.231	1.018.079	49.944
Appalto - Italia	3.064	3.447	1.124.913	54.819
- Estero	604	825	1.366.557	91.104
IN COMPLESSO	4.877	5.503	1.128.356	56.979

E' evidente che nelle colonie all'estero i costi medi sono notevolmente influenzati dalle spese sostenute per i trasferimenti.

La richiesta di ospitalità nei convitti per minori si va via via riducendo come dimostrano i dati della tavola 22, ma si potrebbe registrare una controtendenza in quanto dal 1971 si potranno ospitare non solo gli orfani, ma anche i figli dei dipendenti statali; i costi medi aumentano perchè alcune spese fisse sono incompressibili e non dipendono dal numero degli ospiti.

Per tali motivi il convitto di Pescara e quello femminile di Spoleto saranno destinati a case di soggiorno per anziani.

Tavola 22 - CONVITTI PER MINORI

ANNO	NUMERO	SPESA GLOBALE (in milioni)	COSTO MEDIO
1974	89	2.172	24.407.265
1977	89	2.079	22.800.970
1980	85	2.071	24.367.837
1989	69	2.637	38.214.894
1990	61	2.874	47.111.401

La numerosità degli ospiti nella casa di soggiorno di Monteporzio si è stabilizzata negli ultimi anni (Tavola 23). Gli oneri per l'Ente hanno subito un incremento contenuto per effetto delle aumentate rette di degenza a carico degli ospiti. Tali rette sono stabilite in funzione della pensione goduta con un massimo di L. 1.000.000 dall'1/7/1989 e di L. 1.200.000 dall'1/7/1990.

L'ultima prestazione esaminata è quella che, presumibilmente, subirà il maggiore sviluppo nel prossimo futuro a causa della generale, crescente domanda di assistenza da parte di una popolazione sempre più anziana.

Tavola 23 - CASA DI SOGGIORNO

ANNO	NUMERO	SPESA GLOBALE (in milioni)	COSTO MEDIO
1986	129	2.103	16.301.040
1987	123	2.385	19.388.216
1988	136	2.606	19.163.396
1989	136	2.564	18.853.191
1990	136	2.769	20.357.912

Spese generali

In questo paragrafo si pongono a confronto le spese generali con i contributi e le prestazioni e con il complesso delle entrate e delle uscite. I dati riportati nella tavola 24 sono tratti dai conti consuntivi dell'Ente con i seguenti criteri:

- Le spese generali sono depurate dalle spese attinenti l'erogazione delle attività sociali;
- per contributi e totale entrate si intendono, rispettivamente, le entrate contributive e le entrate correnti;
- il totale uscite è dato dalle spese correnti più le spese per prestiti annuali e pluriennali;
- le prestazioni si ottengono sommando alle spese per prestazioni istituzionali quelle per l'erogazione delle attività sociali, al netto delle poste compensative in entrate, e quelle per i prestiti annuali e pluriennali.

Tavola 24 - RISULTANZE CONTABILI (in milioni di lire)

ANNO	SPESA GENERALI	ENTRATE		USCITE	
		CONTRIBUTI	TOTALE	PRESTAZIONI	TOTALE
1986	69.087	1.736.160	1.880.107	1.830.950	1.931.652
1987	77.444	1.894.845	2.077.070	1.453.264	1.565.181
1988	81.692	2.432.160	2.623.660	2.285.950	2.410.440
1989	93.142	2.898.000	3.222.345	2.819.915	2.968.702
1990	123.430	3.399.905	3.820.015	3.474.535	3.664.663

Nella tavola 25 si riportano le incidenze percentuali delle spese generali sulle altre voci esposte nella tavola precedente.

Tavola 25 - INCIDENZA PERCENTUALE DELLE SPESE GENERALI

ANNO	ENTRATE		USCITE	
	CONTRIBUTI	TOTALE	PRESTAZIONI	TOTALE
1986	4,03	3,72	3,82	3,62
1987	4,10	3,74	5,34	4,96
1988	3,36	3,11	3,57	3,39
1989	3,28	2,95	3,37	3,20
1990	3,63	3,23	3,55	3,37

10 MAR 1991

GLI ATTUARI

Giuseppe Benati
Giuseppe Benati
Franceschini
Amorini

XII LEGISLATURA — DISEGNI DI LEGGE E RELAZIONI — DOCUMENTI

BILANCIO CONSUNTIVO 1990 - FONDO DI PREVIDENZA PER IL PERSONALE A RAPPORTO D'IRPIEGO

ENTRATE 1

COD.	DENOMINAZIONE	GESTIONE DI COMPETENZA						DIFFERENZE	
		PREVISIONI		SOMME ACCERTATE		RISPETTO ALLE PREVISIONI		IN PIU'	IN MENO
		INIZIALI	IN AUMENTO IN DIMINUIZIONE	DEFINITIVE	RISOSSE DA RISCOUOTERE	TOTALI			
	FONDO INIZIALE DI CASSA								
	TITOLO 1 - ENTRATE CONTRIBUTIVE								
	CATEGORIA 1 - ALIQUOTE CONTRIBUTIVE A CARICO DEI DATORI DI LA- VORO E/O DEGLI ISCRITTI								
10101	CONTRIBUTI FONDO DI PREVIDENZA	900.000.000		900.000.000	1.590.474.895	1.590.474.895	690.474.895		
10102	CONTRIBUTI DI RISCOFFO	100.000.000	50.000.000	50.000.000	117.523.273	117.523.273	67.523.273		
	TOTALE CATEGORIA 1	1.000.000.000	50.000.000	950.000.000	1.707.998.168	1.707.998.168	757.998.168		
	TOTALE TITOLO 1	1.000.000.000	50.000.000	950.000.000	1.707.998.168	1.707.998.168	757.998.168		
	TITOLO 3 - ALTRE ENTRATE								
	CATEGORIA 8 - REDDITI E PROVENTI PATRIMONIALI								
30801	INTERESSI E PREMI SU TITOLI A REDDITO FISSO	3.000.000.000		3.000.000.000	2.887.057.501	2.887.057.501		112.942.499	
30802	AFFITTI DI IMMOBILI	95.000.000		95.000.000	91.093.685	91.093.685		3.906.115	
30803	INTERESSI SU CC/CC BANCARI E POSTALI	800.000.000		800.000.000	2.323.629	965.161.411	167.485.040		
30804	INTERESSI SU MUTUI IPOTECARI	20.000.000		20.000.000	16.309.533	2.240.117		1.450.350	
30805	INTERESSI SU PRESTITI PLURIENNALI								
30806	QUOTA DI COMPETENZA PER TRATTENUTA SPESE DI AMMINISTRAZIONE SU PRESTITI PLURIENNALI	500.000		500.000				500.000	
	TOTALE CATEGORIA 8	3.915.500.000		3.915.500.000	2.996.784.548	967.401.528	167.485.040		118.798.964

XII LEGISLATURA — DISEGNI DI LEGGE E RELAZIONI — DOCUMENTI

BILANCIO CONSUNTIVO 1990 - FONDO DI PREVIDENZA PER IL PERSONALE A RAPPORTO D'IMPIEGO

ENTRATE 1/A

COD.	GESTIONE DEI RESIDUI						GESTIONE DI CASSA				TOTALI RESIDUI ATTIVI AL TERMINE DELL'ESERCIZIO
	RESIDUI ALL' INIZIO DELL' ESERCIZIO 1990	RISCOSSI	RIMASTI DA RISCHIARE	VARIAZIONI		TOTALI	PREVISIONI	RISCOSSIONI	DIFFERENZE RISPETTO ALLE PREVISIONI		
				IN AUMENTO	IN DIMINUIZIONE				IN PIU'	IN MENO	
10101	---	---	---	---	---	---	900.000.000	1.590.474.895	690.474.895	---	---
10102	---	---	---	---	---	---	50.000.000	117.523.273	67.523.273	---	---
C101	---	---	---	---	---	---	950.000.000	1.707.998.168	757.998.168	---	---
TIT I							950.000.000	1.707.998.168	757.998.168	---	---
30801	1.193.865.000	1.193.865.000				1.193.865.000	3.000.000.000	4.080.922.501	1.080.922.501		
30802	1.684.659	1.684.659				1.684.659	95.000.000	92.778.544		2.221.456	
30803	1.233.520.639	1.233.520.639				1.233.520.639	800.000.000	1.235.844.268	435.844.268		965.161.411
30804	3.120.964	865.778	2.255.186			3.120.964	20.000.000	17.175.311		2.824.689	4.495.303
30805							---				---
30806							500.000			500.000	---
C108	2.432.191.262	2.429.936.076	2.255.186			2.432.191.262	3.915.500.000	5.426.720.624	1.516.766.769	5.546.145	969.656.714

BILANCIO CONSUNTIVO 1990 - FONDO DI PREVIDENZA PER IL PERSONALE A RAPPORTO D'IMPIEGO

ENTRATE 3

COD.	CAPITOLO	GESTIONI DI COMPETENZA										DIFFERENZE				
		PREVISIONI		SOMME ACCERTATE		RISOSSE		DA RISCOUERE		TOTALI		RISPETTO ALLE PREVISIONI				
		INIZIALI	IN AUMENTO	IN DIMINUZIONE	DEFINITIVE	RISOSSE	DA RISCOUERE	TOTALI	IN PIU'	IN MENO						
	CATEGORIA 14 - RISCOSSIONE DI CREDITI															
41401	AMMORTAMENTO MUTUI IPOTECARI	50.000.000			50.000.000	65.134.502		5.113.715		70.248.217			20.248.217			
41403	FONDO GARANZIA MUTUI GARANTITI															
41406	AMMORTAMENTO PRESTITI PLURIENNALI															
	TOTALE CATEGORIA 14	50.000.000			50.000.000	65.134.502		5.113.715		70.248.217			20.248.217			
	TOTALE TITOLO 4	50.000.000			50.000.000	65.134.502		5.113.715		70.248.217			20.248.217			
	TOTALE ENTRATE IN CONTO CAPITALE	50.000.000			50.000.000	65.134.502		5.113.715		70.248.217			20.248.217			
	TITOLO 7 - PARTITE DI GIRO															
	CATEGORIA 22 - PARTITE DI GIRO															
72201	RITENUTE ERARIALI	5.000.000.000			5.000.000.000	5.107.210.616				5.107.210.616			107.210.616			
72202	PARTITE IN CONTO SOSPESO					51.202.654		6.646.520.956		6.697.723.610			6.697.723.610			
	TOTALE CATEGORIA 22	5.000.000.000			5.000.000.000	5.158.413.270		6.646.520.956		11.804.934.226			6.804.934.226			
	TOTALE TITOLO 7	5.000.000.000			5.000.000.000	5.158.413.270		6.646.520.956		11.804.934.226			6.804.934.226			

XII LEGISLATURA — DISEGNI DI LEGGE E RELAZIONI — DOCUMENTI

BILANCIO CONSUNTIVO 1990 — FONDO DI PREVIDENZA PER IL PERSONALE A RAPPORTO D'IMPIEGO

ENTRATE 3/A

COD.	GESTIONE DEI RESIDUI				GESTIONE DI CASSA				TOTALI	VARIAZIONI		PREVISIONI	DIFFERENZE		RISOSISSIONI	RISPECTO ALLE PREVISIONI	IN PIU'	IN MENO	TOTALI RESIDUI ATTIVI AL TERMINE DELL'ESERCIZIO		
	RESIDUI ALL' INIZIO DELL' ESERCIZIO 1990		RIMASTI DA RISCOUERE		RISCOSSI		TOTALI			IN AUMENTO			IN DIMINUIZIONE							RISPECTO ALLE PREVISIONI	
41401	12.491.822	2.740.542	9.751.280	12.491.822			12.491.822	50.000.000	67.875.044	---	---	17.875.044	---	---	14.864.995						
41403																					
41406																					
C1G14	12.491.822	2.740.542	9.751.280	12.491.822			12.491.822	50.000.000	67.875.044	---	---	17.875.044	---	---	14.864.995						
T11 4	12.491.822	2.740.542	9.751.280	12.491.822			12.491.822	50.000.000	67.875.044	---	---	17.875.044	---	---	14.864.995						
C/CAP	12.491.822	2.740.542	9.751.280	12.491.822			12.491.822	50.000.000	67.875.044	---	---	17.875.044	---	---	14.864.995						
72201								5.000.000.000	5.107.210.616	107.210.616	---	---	---	---	---						
72202	4.342.350.614	4.342.350.614	---	4.342.350.614			4.342.350.614	4.393.553.268	6.393.553.268	---	---	---	---	---	6.646.520.956						
C1G22	4.342.350.614	4.342.350.614	---	4.342.350.614			4.342.350.614	5.000.000.000	9.500.763.884	4.500.763.884	---	---	---	---	6.646.520.956						
T11 1	4.342.350.614	4.342.350.614	---	4.342.350.614			4.342.350.614	5.000.000.000	9.500.763.884	4.500.763.884	---	---	---	---	6.646.520.956						

XII LEGISLATURA — DISEGNI DI LEGGE E RELAZIONI — DOCUMENTI

BILANCIO CONSUNTIVO 1950 - FONDO DI PREVIDENZA PER IL PERSONALE A RAPPORTO D'IMPIEGO

ENTRATE 4

COD.	CAPITOLLO DETERMINAZIONE	GESTIONE DI COMPETENZA						DIFFERENZE RISPETTO ALLE PREVISIONI	
		PREVISIONI VARIAZIONI		SOMME ACCERTATE		TOTALI	IN PIU'	IN MENO	
		IN AUMENTO	IN DIMINUIZIONE	RISOSSE	DA RISCOUERE				
INITIALI	DEFINITIVE	RISOSSE	DA RISCOUERE	TOTALI	IN PIU'	IN MENO			
	RIEPILOGO DEI TITOLI								
-	TITOLO 1	1.000.000.000	950.000.000	1.707.998.168		1.707.998.168	757.998.168		
-	TITOLO 3	6.476.500.000	6.476.500.000	4.444.227.912	967.401.528	5.411.629.440	167.485.040	12.323.355.600	
-	TITOLO 4	50.000.000	50.000.000	65.134.502	5.113.715	70.248.217	20.248.217		
-	TITOLO 7	5.000.000.000	5.000.000.000	5.158.413.270	6.646.520.956	11.804.934.226	6.804.934.226		
-	TOTALE GENERALE DELLE ENTRATE	12.526.500.000	12.476.500.000	11.375.773.852	7.619.036.199	18.994.810.051	7.750.665.651	1.232.355.600	
	AVANZO DI AMM. RE FONDO INIZ. DI CASSA	12.694.163.369	12.694.163.369					12.694.163.369	
	TOTALE A PAREGGIO	25.220.663.369	25.170.663.369	11.375.773.852	7.619.036.199	18.994.810.051	7.750.665.651	13.926.518.959	

XII LEGISLATURA — DISEGNI DI LEGGE E RELAZIONI — DOCUMENTI

BILANCIO CONSUNTIVO 1990 - FONDO DI PREVIDENZA PER IL PERSONALE A RAPPORTO D'INZIEGO

ENTRATE A/A

COD.	GESTIONE DEI RESIDUI										GESTIONE DI CASSA				TOTALI RESIDUI ATTIVI AL TERMINE DELL'ESERCIZIO
	RESIDUI ALL' INIZIO DELL' ESERCIZIO 1990	RISCOSSI	RIMASTI DA RISCUOTERE	TOTALI	VARIAZIONI		PREVISIONI	RISCOSSIONI	DIFFERENZE RISPETTO ALLE PREVISIONI		TOTALI				
					IN AUMENTO	IN DIMINUIZIONE			IN PIU'	IN MENO					
111.1	---	---	---	---			950.000.000	1.707.998.168	757.998.168	---	---	---			
111.3	2.435.144.284	2.432.889.098	2.255.186	2.435.144.284			6.476.500.000	6.877.117.010	1.516.766.769	1.116.149.759	969.656.714	969.656.714			
111.4	12.491.822	2.740.542	9.751.280	12.491.822			50.000.000	67.875.044	17.875.044	---	14.864.985	14.864.985			
111.7	4.342.350.614	4.342.350.614	---	4.342.350.614			5.000.000.000	9.500.763.884	4.500.763.884	---	6.646.520.956	6.646.520.956			
TOT.	6.789.986.720	6.777.980.254	12.006.466	6.789.986.720			12.476.500.000	18.153.734.106	6.793.403.865	1.116.149.759	7.631.042.665	7.631.042.665			
	6.789.986.720	6.777.980.254	12.006.466	6.789.986.720			6.854.149.821	391.382.293		6.462.767.528					
							19.330.649.821	18.545.136.399	6.793.403.865	7.578.917.287	7.631.042.665	7.631.042.665			

XII LEGISLATURA — DISEGNI DI LEGGE E RELAZIONI — DOCUMENTI

BILANCIO CONSUNTIVO 1990 - FONDO DI PREVIDENZA PER IL PERSONALE A RAPPORTO D'IMPIEGO

USCITE 1

COD.	CAPITOLO DENOMINAZIONE	GESTIONE DI COMPETENZA						DIFFERENZE	
		PREVISIONI		SDRNE IMPEGNATE		RISPETTO ALLE PREVISIONI		IN PIU'	IN MENO
		INIZIALI	IN AUMENTO IN DIMINUIZIONE	DEFINITIVE	PAGATE	RIMASTE DA PAGARE	TOTALI		
	DISAVANZO DI AMMINISTRAZIONE								
	TITOLO 1 - SPESE CORRENTI								
	CATEGORIA 1 - SPESE PER GLI ORGANI DELL'ENTE								
10101	COMPENSO AGLI ORGANI D'AMMINISTRAZIONE	1.000.000		1.000.000	1.000.000		1.000.000		
10102	INDENNITA' E RIMBORSI ALL'ORGANO DI AMMINISTRAZIONE	1.000.000		1.000.000	1.000.000		1.000.000		
10103	COMPENSI AI COMPONENTI IL COLLEGIO DEI SINDACI								
10104	INDENNITA' E RIMBORSI AI COMPONENTI IL COLLEGIO DEI SINDACI								
	TOTALE CATEGORIA 1	2.000.000		2.000.000	2.000.000		2.000.000		
	CATEGORIA 2 - ONERI PER IL PERSONALE IN ATTIVITA' DI SERVIZIO								
10201	STIPENDI E ALTRI ASSEGI FISSI AL PER- SONALE	632.000.000		632.000.000	632.000.000		632.000.000		
10202	COMPENSI PER LAVORO STRAORDINARIO	86.500.000		86.500.000	86.500.000		86.500.000		
10203	INDENNITA' E RIMBORSO SPESE TRASPORTO E TRASFERIMENTI								
10204	ONERI PREVIDENZIALI E ASSISTENZIALI A CARICO DELL'ENTE	210.000.000		210.000.000	210.000.000		210.000.000		

XII LEGISLATURA — DISEGNI DI LEGGE E RELAZIONI — DOCUMENTI

BILANCIO CONSUNTIVO 1990 - FONDO DI PREVIDENZA PER IL PERSONALE A RAPPORTO D'IRPIEGO

USCITE 1/A

COD.	RESIDUI ALL' INIZIO DELL' ESERCIZIO 1990	GESTIONE DEI RESIDUI		VARIAZIONI		PREVISIONI	PAGAMENTI	DIFFERENZE RISPETTO ALLE PREVISIONI		TOTALI RESIDUI PASSIVI AL TERMINE DELL'ESERCIZIO
		PAGATI	RIMASTI DA PAGARE	TOTALI	IN AUMENTO			IN DIMINUIZIONE	IN PIU'	
10101						1.000.000	1.000.000			
10102						1.000.000	1.000.000			
10103										
10104										
CTG 1						2.000.000	2.000.000			
10201										
10202						632.000.000	632.000.000			
10203						86.500.000	86.500.000			
10204						210.000.000	210.000.000			

XII LEGISLATURA — DISEGNI DI LEGGE E RELAZIONI — DOCUMENTI

BILANCIO CONSUNTIVO 1990 - FONDO DI PREVIDENZA PER IL PERSONALE A RAPPORTO D'IMPIEGO

U S C I T E 3

COD.	DENOMINAZIONE	GESTIONE DI COMPETENZA										DIFFERENZE	
		PREVISIONI					SOMME IMPEGNATE					RISPETTO ALLE PREVISIONI	
		INIZIALI	IN AUMENTO	IN DIMINUIZIONE	DEFINITIVE	PAGATE	RIMASTE DA PAGARE	TOTALE	IN PIU'	IN MENO			
10410	PULIZIA LOCALI	650.000			650.000	200.000		200.000			450.000		
10411	PREMI DI ASSICURAZIONE STABILI	1.000.000			1.000.000	1.033.206		1.033.206			33.206		
10413	NOLEGGIO ATTREZZATURE PER LA ELABORAZIONE AUTOMATICA DEI DATI E ACQUISIZIONE PRESTAZIONI ESTERNE												
10414	ACQUISTO DI PUBBLICAZIONI												
10415	MANUTENZIONE STRAORDINARIA IMMOBILI	10.000.000			10.000.000								10.000.000
10416	VEGLIANZA	29.500.000			29.500.000	29.040.761		29.040.761			459.239		
10419	APPROVVIGIONAMENTO EFFETTI DI CORRENDO AL PERSONALE	350.000	450.000		800.000								800.000
10421	CANONI ACQUA	16.000.000			16.000.000	6.784.000		6.784.000			9.216.000		
10423	SPESE PER COPIA, STAMPA, CARTA BOLLATA, REGISTRAZIONE E VARIE INERENTI A CONTRATTI	2.500.000			2.500.000	498.145		498.145			2.001.855		
10424	SPESE LEGALI	900.000			900.000						900.000		
10425	ALTRE												
10426	SPESE PER ACCERTAMENTI SANITARI												
	TOTALE CATEGORIA 4	127.900.000	450.000		128.350.000	67.495.271		67.495.271			33.206		60.887.935
	CATEGORIA 5 - SPESE PER PRESTAZIONI ISTITUZIONALI												
10501	PENSIONI	6.000.000.000		500.000.000	5.500.000.000	5.081.004.865		5.081.004.865			418.995.135		
10502	ASSEGNI VITALIZI	1.000.000			1.000.000	649.235		649.235					350.765

XII LEGISLATURA — DISEGNI DI LEGGE E RELAZIONI — DOCUMENTI

BILANCIO CONSUNTIVO 1990 - FONDO DI PREVIDENZA PER IL PERSONALE A RAPPORTO D'IMPIEGO

USCITE 3/A

COD.	RESIDUI ALL' INIZIO DELL' ESERCIZIO 1990	GESTIONE DEI RESIDUI			VARIAZIONI		GESTIONE DI CASSA			TOTALI RESIDUI PASSIVI AL TERMINE DELL'ESERCIZIO		
		PAGATI	RIMASTI DA PAGARE	TOTALI	IN AUMENTO	IN DIMINUIZIONE	PAGAMENTI	DIFFERENZE RISPETTO ALLE PREVISIONI	IN PIU'		IN MENO	
10410							650.000	200.000			450.000	
10411							1.000.000	1.033.206	33.206			
10413												
10414												
10415							10.000.000				10.000.000	
10416							29.500.000	29.040.761			459.239	
10419							800.000				800.000	
10421							16.000.000	6.764.000			9.236.000	
10423							2.500.000	498.145			2.001.855	
10424							900.000				900.000	
10425												
10426												
CTG 4							128.350.000	67.495.271	33.206		60.887.935	
10501							5.500.000.000	5.081.004.865			418.995.135	
10502							1.000.000	649.235			350.765	

XII LEGISLATURA — DISEGNI DI LEGGE E RELAZIONI — DOCUMENTI

BILANCIO CONSUNTIVO 1990 — FONDO DI PREVIDENZA PER IL PERSONALE A RAPPORTO D'IMPIEGO

USCITE 4/A

COD. - INIZIO DELL' ESERCIZIO 1990	GESTIONE DEI RESIDUI		VARIAZIONI		GESTIONE DI CASSA			T O T A L I RESIDUI PASSIVI AL TERMINE DELL' ESERCIZIO	
	PAGATI	RIMASTI DA PAGARE	TOTALI	IN AUMENTO	IN DIMINUIZIONE	PAGAMENTI	DIFFERENZE RISPETTO ALLE PREVISIONI		
							IN PIU'	IN MENO	
10503						110.000.000		17.402.532	
10504						30.000.000		22.925.416	
						5.641.000.000		459.613.868	
10602									
10603									
10604									
10605									
10606									
10607						500.000.000		47.858.490	
						500.000.000		47.858.490	
10701									
10702						1.000.000		1.000.000	
						1.000.000		1.000.000	

XII LEGISLATURA — DISEGNI DI LEGGE E RELAZIONI — DOCUMENTI

BILANCIO CONSUNTIVO 1990 - FONDO DI PREVIDENZA PER IL PERSONALE A RAPPORTO D'IMPIEGO

USCITE 8

COD.	CAPITOLO DENOMINAZIONE	GESTIONE DI COMPETENZA										DIFFERENZE					
		PREVISIONI		SOMME IMPEGNATE		SOMME IMPEGNATE		RISPETTO ALLE PREVISIONI		RISPARMIO	IN PIU'	IN MENO					
		INIZIALI	IN AUMENTO	IN DIMINUIZIONE	DEFINITIVE	PAGATE	RIMASTE DA PAGARE	TOTALI	TOTALI								
	CATEGORIA 13 - PARTECIPAZIONI E ACQUISTO DI VALORI MOBILIARI																
21301	ACQUISTO TITOLI ECESSI O GARANTITI DALLO STATO																
	TOTALE CATEGORIA 13																
	CATEGORIA 14 - CONCESSIONI DI CREDITI E ANTICIPAZIONI																
21402	INTERESSI MATURATI SU MUTUI IPOTECARI	20.000.000			20.000.000	21.788.875	2.240.117					24.028.992	6.028.992				
21403	FONDO GARANZIA MUTUI GARANTITI	1.000.000															
21405	INTERESSI MATURATI SU PRESTITI PLURIENNALI			1.000.000													
21406	RIMBORSO SPESE DI AMMINISTRAZIONE																
21407	FONDO GARANZIA PRESTITI PLURIENNALI																
	TOTALE CATEGORIA 14	21.000.000		1.000.000	20.000.000	21.788.875	2.240.117					24.028.992	4.028.992				
	TOTALE TITOLO 2	21.000.000		1.000.000	20.000.000	21.788.875	2.240.117					24.028.992	4.028.992				

BILANCIO CONSUNTIVO 1990 — FONDO DI PREVIDENZA PER IL PERSONALE A RAPPORTO D'IMPIEGO

USCITE 8/A

COD.	RESIDUI ALL' INIZIO DELL' ESERCIZIO 1990	GESTIONE DEI RESIDUI			VARIAZIONI		PREVISIONI	PAGAMENTI	DIFFERENZE		TOTALI RESIDUI PASSIVI AL TERMINE DELL'ESERCIZIO
		PAGATI	RIMASTI DA PAGARE	TOTALI	IN AUMENTO	IN DIMINUIZIONE			RISPETTO ALLE PREVISIONI	IN MENO	
21301											
CTG13											
21402	3.122.633	865.778	2.256.855	3.122.633			20.000.000	22.654.653	2.654.653		4.496.972
21403											
21405											
21406											
21407											
CTG14	3.122.633	865.778	2.256.855	3.122.633			20.000.000	22.654.653	2.654.653		4.496.972
TIT 2	3.122.633	865.778	2.256.855	3.122.633			20.000.000	22.654.653	2.654.653		4.496.972

XII LEGISLATURA — DISEGNI DI LEGGE E RELAZIONI — DOCUMENTI

BILANCIO CONSUNTIVO 1990 - FONDO DI PREVIDENZA PER IL PERSONALE A RAPPORTO D'IMPIEGO

USCITE 7

COD.	CAPITOLLO DENOMINAZIONE	GESTIONE DI COMPETENZA										DIFFERENZE						
		PREVISIONI		SOMME INPEGGATE		SOMME INPEGGATE		RISPETTO ALLE PREVISIONI		RISPETTO ALLE PREVISIONI		IN PIU'		IN MENO				
		INIZIALI	IN AUMENTO	IN DIMINUIZIONE	DEFINITIVE	PAGATE	RIMASTE DA PAGARE	TOTALI	IN PIU'	IN MENO	IN PIU'	IN MENO	IN PIU'	IN MENO				
	TITOLO 4 - PARTITE DI GIRO																	
	CATEGORIA 21 - SPESE AVANTI NATURA DI PARTITE DI GIRO																	
42101	IRRICUITE ERARIALI	5.000.000.000			5.000.000.000	4.206.062.513	901.148.103					5.107.210.616	107.210.616					
42102	PARTITE IN CONTO SOSPESI					6.646.520.956	51.202.654					6.697.723.610	6.697.723.610					
	TOTALE CATEGORIA 21	5.000.000.000			5.000.000.000	10.852.583.469	952.350.757					11.804.934.226	6.804.934.226					
	TOTALE TITOLO 4	5.000.000.000			5.000.000.000	10.852.583.469	952.350.757					11.804.934.226	6.804.934.226					
	RIEPILOGO DEI TITOLI																	
	- TITOLO 1	8.047.400.000	450.000	540.000.000	7.507.850.000	6.723.047.738						6.723.047.738	4.618.011					789.202.273
	- TITOLO 2	21.000.000		1.000.000	20.000.000	21.788.875	2.240.117					24.028.992	4.028.992					
	- TITOLO 4	5.000.000.000			5.000.000.000	10.852.583.469	952.350.757					11.804.934.226	6.804.934.226					
	TOTALE DELLE SPESE	13.068.400.000	450.000	541.000.000	12.572.850.000	17.597.420.082	954.590.874					18.552.010.556	6.813.581.229					789.420.273
	AVANZO FINANZIARIO	12.152.263.369	490.550.000		12.642.813.369							442.799.095						12.200.142.274
	AVANZO DI CASSA																	
	TOTALE GENERALE A PAREGGIO	25.220.663.369	491.000.000	541.000.000	25.170.663.369	17.597.420.082	954.590.874					18.994.810.051	6.813.581.229					12.989.434.547

XII LEGISLATURA — DISEGNI DI LEGGE E RELAZIONI — DOCUMENTI

BILANCIO CONSUNTIVO 1990 - FONDO DI PREVIDENZA PER IL PERSONALE A RAPPORTO D'IMPIEGO

USCITE 7/A

COD.	RESIDUI ALL' INIZIO DELL' ESERCIZIO 1990	GESTIONE DEI RESIDUI				GESTIONE DI CASSA				TOTALI RESIDUI PASSIVI AL TERMINE DELL'ESERCIZIO
		PAGATI	RIMASTI DA PAGARE	VARIAZIONI		PREVISIONI	PAGAMENTI	DIFFERENZE		
				IN AUMENTO	IN DIMINUIZIONE			RISPETTO ALLE PREVISIONI	IN MENO	
42101	898.565.760	898.565.760	873.565.760		5.000.000.000	5.104.628.273	104.628.273			901.148.103
42102	48.284.779	48.284.779	48.284.779		6.694.805.735	6.694.805.735				51.202.684
	946.850.539	946.850.539	946.850.539		5.000.000.000	11.799.434.008	6.799.434.008			952.350.757
	946.850.539	946.850.539	946.850.539		5.000.000.000	11.799.434.008	6.799.434.008			952.350.757
1. 1°										
1. 2°	3.172.633	865.778	2.256.855	3.172.633	7.507.850.000	6.723.047.738	4.618.011	789.420.273		4.486.972
1. 4°	946.850.539	946.850.539	946.850.539		5.000.000.000	11.799.434.008	6.799.434.008	437.937.834		952.350.757
TOT.	949.973.172	947.716.317	2.256.855	949.973.172	12.527.850.000	18.545.136.399	6.806.706.672	789.420.273		956.867.729
	949.973.172	947.716.317	2.256.855	949.973.172	19.330.649.821	18.545.136.399	6.806.706.672	7.597.220.094		956.867.729

XII LEGISLATURA — DISEGNI DI LEGGE E RELAZIONI — DOCUMENTI

FONDO DI PREVIDENZA PER IL PERSONALE A RAPPORTO D'INPIEGO
 BILANCIO CONSUNTIVO 1990 — CONTO ECONOMICO DELL'ESERCIZIO 1990

ATTIVITA'	ESERCIZIO 1989	ESERCIZIO 1990	DIFFERENZE	
			IN PIU'	IN MENO
CATEGORIA 1 ALIQUOTE CONTRIBUTIVE A CARICO DEL DATORE DI LAVORO E/O DEGLI ISCRITTI	1.319.525.351	1.707.998.168	388.472.817	
CATEGORIA 8 REDDITI E PROVENTI PATRIMONIALI	4.073.541.046	3.964.186.076		109.354.970
CATEGORIA 9 POSTE CORRETTIVE E COMPENSATIVE DI SPESE CORRENTI	2.322.979.464	1.446.890.083		876.089.381
CATEGORIA 10 ENTRATE NON CLASSIFICABILI IN ALTRE VOCI	61.411	553.281	491.870	
TOTALE ENTRATE CORRENTI	7.716.107.272	7.119.627.608	388.964.687	985.444.351
RIACCERTAMENTO POSITIVO RESIDUI PASSIVI	1.557.600			1.557.600
DISAVANZO ECONOMICO				
TOTALE A PAREGGIO	7.717.664.872	7.119.627.608	388.964.687	967.001.951

XII LEGISLATURA — DISEGNI DI LEGGE E RELAZIONI — DOCUMENTI

FONDO DI PREVIDENZA PER IL PERSONALE A RAPPORTO D'IMPIEGO
BILANCIO CONSUNTIVO 1990 - CONTO ECONOMICO DELL'ESERCIZIO 1990

	P A S S I V I T A'		E S E R C I Z I O		D I F F E R E N Z E	
	ESERCIZIO 1989	ESERCIZIO 1990	IN PIU'	IN MENO		
CATEGORIA 1 SPESE PER GLI ORGANI DELL'ENTE						
CATEGORIA 2 ONERI PER IL PERSONALE IN ATTIVITA' DI SERVIZIO	600.000	2.000.000	1.400.000			
CATEGORIA 3 ONERI PER IL PERSONALE IN QUIESCENZA	287.500.000	955.500.000	668.000.000			
CATEGORIA 4 SPESE PER ACQUISTO DI BENI DI CONSUMO E SERVIZI	40.000.000	30.000.000		10.000.000		
CATEGORIA 5 SPESE PER PRESTAZIONI ISTITUZIONALI	84.449.195	67.495.271		16.953.924		
CATEGORIA 6 TRASFERIMENTI PASSIVI	5.256.995.400	5.181.326.152		75.669.248		
CATEGORIA 7 ONERI FINANZIARI	271.728.071	452.141.510	180.413.439			
CATEGORIA 8 ONERI TRIBUTARI	---	---	---	---		
CATEGORIA 9 POSTE CORRETTIVE E COMPLEMENTI DI SPESE CORRENTI	33.011.511	34.584.805	1.573.294			
	3.098.615			3.098.615		
TOTALE SPESE CORRENTI	5.977.382.797	6.723.047.738	851.386.733			
RIACCERTAMENTO RESIDUI						
AVANZO ECONOMICO	1.740.287.080	396.579.870				
TOTALE A PAREGGIO	7.717.669.877	7.119.627.608	851.386.733			

XII LEGISLATURA — DISEGNI DI LEGGE E RELAZIONI — DOCUMENTI

BILANCIO CONSUNTIVO 1990 - GESTIONE FONDO DI PREVIDENZA PER IL PERSONALE A RAPPORTO D'IMPIEGO
SITUAZIONE PATRIMONIALE AL 31 DICEMBRE 1990

ATTIVITA'	CONSISTENZA		D I F F E R E N Z A IN PIU'	IN MENO
	AL 1° GENNAIO 1990	AL 31 DICEMBRE 1990		
<u>DISPONIBILITA' LIQUIDE</u>				
- TESORO	---	---	---	---
- RACCHE	6.786.722.824	6.399.775.563	---	386.947.261
- CONTI CORRENTI POSTALI	67.426.997	62.991.965	---	4.435.032
	6.854.149.821	6.462.767.528	---	391.382.293
<u>CREDITI DI REGOLAMENTO</u>				
- RESIDUI ATTIVI PER CONTRIBUTI DI RISCAI TO	---	---	---	---
- RESIDUI ATTIVI PER INTERESSI	2.430.506.603	969.656.714	---	1.460.849.889
- CREDITI VERSO ALTRE GESTIONI DELL'ENTE	3.594.893.167	5.800.845.555	2.205.952.388	---
- CREDITI VARI	764.586.950	860.540.396	95.953.446	---
	6.789.986.720	7.631.042.665	2.301.905.834	1.460.849.889
<u>CREDITI BANCARI E F.I.R. 01</u>				
- PRESTITI PLURIENNALI AL PERSONALE	---	---	---	---
- MUTUI IPOTECARI AL PERSONALE	589.568.786	499.320.569	---	70.248.217
	589.568.786	499.320.569	---	70.248.217
<u>INVESTIMENTI MOBILIARI</u>				
- OBBLIGAZIONI	24.729.821.920	24.729.821.920	---	---
	24.729.821.920	24.729.821.920	---	---
<u>IMMOBILI</u>				
	397.983.152	397.983.152	---	---
	397.983.152	397.983.152	---	---
TOTALE ATTIVITA'	39.341.510.399	39.720.935.834		
TOTALE A PAREGGIO	39.341.510.399	39.720.935.834	2.301.905.834	1.922.480.399

XII LEGISLATURA — DISEGNI DI LEGGE E RELAZIONI — DOCUMENTI

BILANCIO CONSUNTIVO 1990 - GESTIONE FONDO DI PREVIDENZA PER IL PERSONALE A RAPPORTO D'IMPIEGO
SITUAZIONE PATRIMONIALE AL 31 DICEMBRE 1990

	C O N S I S T E N Z A		D I F F E R E N Z A
	AL 1° GENNAIO 1990	AL 31 DICEMBRE 1990	
P A S S I V I T A'			
<u>DEBITI DI REGOLAMENTO</u>			
- DEBITI VARI	949.973.172	956.847.729	6.874.557
- DEBITI VERSO ALTRE GESTIONI	949.973.172	956.847.729	6.874.557
<u>RIMANENZE PASSIVE DI ESERCIZIO</u>			
<u>RISCONTI PASSIVI PER:</u>			
- MUTUI IPOTECARI	130.735.683	106.706.691	---
- PRESTITI PLURIENNALI	130.735.683	106.706.691	---
<u>FONDI DI ACC. TO VARI</u>			
- FONDO GARANZIA PRESTITI GARANTITI	120.326.806	120.326.806	---
- FONDO GARANZIA PRESTITI PLURIENNALI	66.782.179	66.782.179	---
- FONDO SP. SE. DI AMMINISTRAZIONE	187.108.985	187.108.985	---
TOTALE PASSIVITA'	1.267.817.840	1.250.663.405	---
RISERVA	38.073.692.559	38.470.272.429	396.579.870
TOTALE A PAREGGIO	39.341.510.399	39.720.935.834	403.554.427
			24.028.992

GESTIONE FONDO DI PREVIDENZA E CREDITO PER IL PERSONALE A RAPPORTO D'IMPIEGO

BILANCIO CONSUNTIVO 1990 - SITUAZIONE AMMINISTRATIVA

CONSISTENZA DI CASSA INIZIO ESERCIZIO			6.854.149.821
RISCOSSIONI	(IN CONTO COMPETENZA	11.375.773.852	
	(IN CONTO RESTIUI	6.777.980.254	18.153.754.106
PAGAMENTI	(IN CONTO COMPETENZA	17.597.420.082	
	(IN CONTO RESTIUI	947.716.317	18.545.136.399
CONSISTENZA DI CASSA FINE ESERCIZIO			6.462.767.528
RESIDUI ATTIVI	(DEGLI ESERCIZI PRECEDENTI	12.006.466	
	(DELL'ESERCIZIO	7.619.036.199	7.631.042.665
RESIDUI PASSIVI	(DEGLI ESERCIZI PRECEDENTI	2.255.855	
	(DELL'ESERCIZIO	954.590.874	956.847.729
AVANZO DI AMMINISTRAZIONE ALLA FINE DELL'ESERCIZIO			13.136.962.464

XII LEGISLATURA — DISEGNI DI LEGGE E RELAZIONI — DOCUMENTI

BILANCIO CONSOLIDATO CONSUNTIVO 1990

ENTRATE

TIT. CAT.	CAPITOLO		PREVISIONI			SOPRE ACCERTATE			DIFFERENZE	
	DEDEGAZIONE	INIZIALI	VARIAZIONI IN AUMENTO	DIFFERENZE	RISCOSE	RISOSTE DA RISCOUERE	TOTALI	IN PIU'	IN MENO	
1	ENTRATE CONTRIBUTIVE									
	1 ALIQUOTE CONTRIBUTIVE A CARICO DEI DATIGI DI LA-VORO E DEGLI ISCRITTI	3.053.020.000	346.950.000.000	3.399.970.000	2.505.330.544.505	896.362.015.968	3.401.692.560.473	1.722.560.473		
	TOTALE TITOLO 1	3.053.020.000	346.950.000.000	3.399.970.000	2.505.330.544.505	896.362.015.968	3.401.692.560.473	1.722.560.473		
2	ENTRATE DERIVANTI DA TRASFERIMENTI CORRENTI									
	3 TRASFERIMENTI DA PARTE DELLO STATO	56.293.000.000	15.160.000.000	71.453.000.000	50.058.963.845	17.290.492.752	67.349.456.597	4.103.543.403		
	TOTALE TITOLO 2	56.293.000.000	15.160.000.000	71.453.000.000	50.058.963.845	17.290.492.752	67.349.456.597	4.103.543.403		
3	ALTRE ENTRATE									
	8 REDDITI E PROVENTI PATRIMONIALI	300.354.680.000	46.497.000.000	346.851.680.000	376.659.307.174	25.960.556.558	352.619.978.732	5.768.298.732		
	9 POSTE CORRETTIVE E COMPENSATIVE DI SPESE CORRENTI	5.060.000.000	150.000.000	5.210.000.000	3.414.223.101	173.613.091	3.587.836.192	1.622.163.808		
	10 ENTRATE NON CLASSIFICABILI IN ALTRE VOCI	2.504.500.000		1.604.500.000	1.726.726.636	158.011.734	1.884.774.370	280.274.370		
	TOTALE TITOLO 3	307.919.180.000	46.647.000.000	354.566.180.000	331.600.377.911	26.292.211.383	358.092.589.294	6.048.573.102		
	TOTALE ENTRATE CORRENTI	3.417.232.180.000	408.757.000.000	3.825.989.180.000	2.837.189.868.261	939.944.720.103	3.827.134.806.364	7.771.133.575	5.725.707.211	

XII LEGISLATURA — DISEGNI DI LEGGE E RELAZIONI — DOCUMENTI

ENTRATE 1/A

111.	GESTIONE DEI RESIDUI				GESTIONE DI CASSA				TOTALE RESIDUI ATTIVI AL TERMINE DELL'ESERCIZIO	
	RESIDUI ALL' INIZIO DELL' ESERCIZIO	RISCOSSI	RIBASTI DA RISCUOTERE	TOTALI	VARIAZIONI		RISCOSSIONI	DIFFERENZE RISPETTO ALLE PREVISIONI		
					IN AUMENTO	IN DIMINUIZIONE		IN PIU'		IN MENO
1	672.003.658.171	665.144.513.159	13.536.879.659	678.081.392.254	6.677.734.067		3.170.475.057.664	217.494.942.336		909.898.895.067
	672.003.658.171	665.144.513.159	13.536.879.659	678.081.392.254	6.677.734.067		3.170.475.057.664	217.494.942.336		909.898.895.067
2	19.150.551.389	19.887.250.927	72.238.442	19.959.489.369	808.937.960		69.946.214.772	1.506.785.228		17.362.731.194
	19.150.551.389	19.887.250.927	72.238.442	19.959.489.369	808.937.960		69.946.214.772	1.506.785.228		17.362.731.194
3	36.600.640.114	35.473.466.311	1.127.179.748	36.600.640.114			362.132.852.540	41.217.172.540		27.087.766.306
	292.591.185	115.124.116	174.974.503	290.048.679	2.542.506		3.529.347.217			348.537.654
	2.931.356.142	151.796.927	2.777.620.215	2.929.419.142	1.939.000		1.878.561.563	274.061.563		2.935.631.949
	39.874.589.441	35.740.383.409	4.079.774.526	39.820.107.935	4.461.506		367.540.761.320	41.491.234.103		30.371.935.909
	730.978.799.001	720.772.147.495	17.688.642.067	738.440.989.562	4.461.506		3.607.962.033.756	41.491.234.103		957.633.562.170

XII LEGISLATURA — DISEGNI DI LEGGE E RELAZIONI — DOCUMENTI

BILANCIO CONSOLIDATO CONSUNTIVO 1990

ENTRATE 2

TIT. CAT.	CAPITOLO	DENOMINAZIONE	PREVISIONI			SOMME ACCERTATE			DIFFERENZE													
			INIZIALI	VA. R. I. A. / U. O. I.	T. D. D. I. N. T. E. N. Z. I. O. S. E.	DEFINITIVE	RISCOSE	RIMASTE DA RISCOUERE	TOTALI	IN PIU'	IN MENO											
4		ENTRATE PER ALIENAZIONE DI BENI PATRIMONIALI E RISCOSSIONE DI CREDITI																				
	11	ALIENAZIONE DI IMMOBILITÀ E DIRITTI PENALI	7.070.000.000			7.069.600.000		46.050.000				48.050.000									6.951.950.000	
	12	ALIENAZIONE DI IMMOBILITÀ E AZIONI TECNICHE	P. R.			P. R.																
	13	REALIZZO DI VALORI MOBILIARI	60.000.000.000			80.000.000.000		75.454.094.831				75.454.094.831									4.545.905.169	
	14	RISCOSSIONI DI CREDITI	767.596.860.000			677.592.634.000		867.250.366.396		24.231.895.775		871.482.202.171									6.110.431.829	
		TOTALE TITOLO 4	834.566.860.000			964.592.634.000		922.752.451.227		24.231.895.775		946.984.347.002									17.608.286.998	
		TOTALE ENTRATE IN CORSO CAPITALE	854.996.860.000			964.592.634.000		922.752.451.227		24.231.895.775		946.984.347.002									17.608.286.998	
7		PARTITE DI GIRO																				
	22	PARTITE DI GIRO	805.840.000.500			37.072.000.000		848.768.000.500		1.056.272.709.630		248.967.441.771		1.305.240.151.401							456.472.150.901	
		TOTALE TITOLO 7	885.840.000.500			37.072.000.000		848.768.000.500		1.056.272.709.630		248.967.441.771		1.305.240.151.401							456.472.150.901	
		TOTALE GENERALE ENTRATE AVANZO DI AMMINISTRAZIONE DISAVANZO FINANZIARIO DISAVANZO DI CASSA	5.158.069.040.500			37.972.000.000		5.638.449.814.500		4.866.215.047.118		1.213.144.057.649		6.079.359.104.767							664.243.284.476	23.333.994.209
		TOTALE A PARAGGIO	5.357.161.368.949			1.134.600.099.694		6.454.099.458.653		4.866.215.047.118		1.213.144.057.649		6.843.285.439.647							1.228.169.619.356	188.983.666.362

XIII LEGISLATURA — DISEGNI DI LEGGE E RELAZIONI — DOCUMENTI

ENTRATE 2/A	GESTIONE DI CASSA													
	GESTIONE DEI RESIDUI			VARIAZIONI			PREVISIONI			RISCOSSIONI		DIFFERENZE RISPETTO ALLE PREVISIONI		TOTALI RESIDUI ATTIVI AL TERMINE DELL'ESERCIZIO
	RESIDUI ALL' INIZIO DELL' ESERCIZIO	RESIDUI RINVIATI DA RISCOSSIONE	TOTALI	IN ACCRETO	IN DEDUZIONE		P.H.		IN PIU'	IN MENO				
6	142.289.470	142.293.470	142.289.470					1.600.000.000	46.050.000			951.950.000	142.289.470	
	46.949.902.870	19.054.456.307	46.947.702.870		2.000.000		80.600.000.000	873.820.259.000	75.454.094.831			4.545.905.169	43.886.352.082	
	47.052.192.290	19.756.745.727	47.040.192.290		2.000.000		954.820.259.000	874.543.752.959	723.493.959			5.497.855.169	44.028.641.502	
	47.092.192.290	19.796.745.727	47.000.192.290		2.000.000		954.820.259.000	950.045.897.790	723.493.959			5.497.855.169	44.028.641.502	
7	85.763.252.466	30.354.546.781	85.763.252.466				848.768.000.500	1.103.181.415.315	254.413.414.815				287.821.988.552	
	85.763.252.466	30.854.546.781	85.763.252.466				848.768.000.500	1.103.181.415.315	254.413.414.815				287.821.988.552	
	863.834.243.757	794.974.299.743	871.314.434.318	7.480.672.067	6.481.506	5.590.641.439.500	5.661.189.346.861	296.628.142.877	226.080.235.516			1.137.080.046.329	1.289.484.192.224	
	863.834.243.757	794.974.299.743	871.314.434.318	7.480.672.067	6.481.506	7.167.641.702.457	6.121.109.563.489	296.628.142.877	1.363.160.281.845				1.289.484.192.224	

XII LEGISLATURA — DISEGNI DI LEGGE E RELAZIONI — DOCUMENTI

USCITE 1/A

TIT.	G E S T I O N E D E I R E S I D U I			G E S T I O N E D I C A S S A			T O T A L I R E S I D U I P A S S I V I A L T E R M I N E D E L L' E S E R C I Z I O				
	RESIDUI ALL' INIZIO DELL' ESERCIZIO	PAGATI	RINASTI DA PAGARE	TOTALI	V A R I A Z I O N I IN AUMENTO	IN DIMINUZIONE		PREVISIONI	PAGAMENTI	DIFFERENZE RISPETTO ALLE PREVISIONI IN PIU'	IN MENO
1	4.494.560	4.494.560		4.494.560			261.000.000	186.806.540		74.193.460	1.259.526
	6.639.433.489	4.785.497.451	1.358.791.370	6.144.288.821	495.144.668		93.474.457.000	78.981.535.435		14.492.921.565	13.342.711.991
	14.933.370.618	6.344.890.897	8.584.709.706	14.929.600.103	3.770.515		6.530.000.000	7.163.855.006		633.855.006	
	310.864.509.171	306.406.509.171		306.406.509.171	4.458.000.000	2.383.176.000	47.969.650.000	32.409.519.188		15.560.130.812	22.319.086.114
	9.638.638.582	9.638.638.582		9.638.638.582			10.177.033.000	11.639.069.844		1.462.036.844	10.609.719.814
	20.436.302	230.897	20.205.405	20.436.302			316.500.000	177.529.295		138.970.705	20.205.405
	8.459.525.753	8.459.525.753		8.459.525.753			43.925.000.000	51.560.165.683		7.635.165.683	5.556.327.907
	75.807.865	2.865.035	72.942.830	75.807.865			1.125.000.000	1.394.044.313		269.044.313	
	350.836.216.340	335.842.652.346	10.036.648.811	345.879.301.157	4.956.915.183	2.593.994.640.000	2.593.994.640.000	2.635.820.498.115		76.018.731.381	289.414.128.937
	350.836.216.340	335.842.652.346	10.036.648.811	345.879.301.157	4.956.915.183	2.593.994.640.000	2.593.994.640.000	2.635.820.498.115		76.018.731.381	289.414.128.937

XII LEGISLATURA — DISEGNI DI LEGGE E RELAZIONI — DOCUMENTI

BILANCIO CONSOLIDATO CONSUNTIVO 1990

USCITE 2

TIT. CAT.	DENOMINAZIONE	CAPITOLI				GESTIONE DI COMPETENZA				DIFFERENZE	
		PREVISIONI	SORME	IMPEGNATE	TOTALI	RISPETTO ALLE PREVISIONI	IN PIU'	IN MENO			
		INITIALI	VARIAZIONI	DEFINITIVE	PAGATE	RIMASTE DA PAGARE	TOTALI				
			IN AUMENTO	IN DIMINUIZIONE							
2	SPESE IN CONTO CAPITALE										
11	ACQUISIZIONE BENI DI USO DURAREVOLE ED OPERE IMMOBILIARI	426.780.000.000	553.440.000.000	980.420.000.000	37.857.349.787	936.562.650.213	974.420.000.000				6.000.000.000
12	ACQUISIZIONE DI IMMOBILIZZAZIONI TECNICHE	17.650.000.000	1.000.000.000	18.650.000.000	1.624.353.277	5.874.273.067	7.498.626.344				11.151.373.656
13	PARTICIPAZIONI E ACQUISTO DI VALORI MOBILIARI	207.370.000.000	569.460.000.000	776.780.000.000	556.933.961.000	218.433.000.000	775.366.961.000				1.413.039.000
14	CONCESSIONE DI CREDITI ED ANTICIPAZIONI	1.159.723.180.000	52.259.300.000	1.211.982.480.000	1.186.460.362.688	10.396.574.388	1.196.856.937.076				15.125.542.924
15	INDENNITA' DI ANZIANITA' E SIMILARI AL PERSONALE CESSATO DAL SERVIZIO	4.100.000.000	300.000.000	4.400.000.000	4.328.669.525		4.328.669.525				71.330.475
TOTALE TITOLO 2		1.815.773.180.000	1.176.459.300.000	2.992.232.480.000	1.787.204.596.277	1.171.266.497.668	2.958.471.193.945				33.761.286.055
3	ESTINZIONE DI MUTUI ED ANTICIPAZIONI										
16	RIMBORSI DI MUTUI	219.000.000		219.000.000	218.768.406		218.768.406				231.594
TOTALE TITOLO 3		219.000.000		219.000.000	218.768.406		218.768.406				231.594
4	PARTITE DI GIRO										
21	PARTITE DI GIRO	865.840.000.500		848.768.000.500	486.216.110.571	819.024.040.830	1.305.240.151.401	456.472.150.901			
TOTALE TITOLO 4		865.840.000.500		848.768.000.500	486.216.110.571	819.024.040.830	1.305.240.151.401	456.472.150.901			
TOTALE GENERALE SPESE		5.348.362.207.500	1.193.829.407.000	6.440.321.933.500	4.573.617.421.023	2.269.668.018.624	6.843.285.439.647	462.107.018.057			59.743.511.910
AVANZO FINANZIARIO		8.819.181.459	4.358.373.694	13.177.555.153							13.177.555.153
AVANZO DI CASSA											
TOTALE A PAREGGIO		5.357.181.388.959	1.198.187.780.694	101.269.681.000	6.453.099.488.653	4.573.617.421.023	6.843.285.439.647	462.107.018.057			72.921.067.063

XII LEGISLATURA — DISEGNI DI LEGGE E RELAZIONI — DOCUMENTI

USCITE 2/A

TIT.	G E S T I O N E D E I R E S I D U I				G E S T I O N E D E I C A S S A				T O T A L I RESIDUI PASSIVI AL TERMINE DELL'ESERCIZIO		
	RESIDUI ALL' INIZIO DELL' ESERCIZIO	PAGATI	RIMASTI DA PAGARE	TOTALI	V A R I A Z I O N I		PREVISIONI	PAGAMENTI		D I F F E R E N Z E	
					IN AUMENTO	IN DIMINUIZIONE				RISPETTO ALLE PREVISIONI IN PIU'	IN MEVO
2	603.374.653.199	521.792.225.132	61.582.428.067	603.374.155.199			860.440.000.000	559.649.574.919	320.790.425.081		1.018.145.278.280
	2.655.493.245	1.547.747.956	1.107.745.289	2.655.493.245			15.450.000.000	3.172.101.233	12.277.898.767		6.982.018.356
	10.029.602.122	18.074.203.492	5.418.630	10.029.602.122			776.780.000.000	556.933.961.000	219.846.039.000		218.433.000.000
	944.716	944.716		944.716			4.400.000.000	4.379.614.241	70.385.759		10.401.993.018
3	624.060.973.202	541.365.181.270	82.695.791.932	624.060.973.202			2.809.052.460.000	2.328.509.877.573	560.482.607.427		1.753.962.289.694
							219.000.000	218.768.406	231.594		
4	670.287.642.939	670.284.308.824	3.336.115	670.287.642.939			763.168.000.000	1.156.500.419.395	393.332.419.395		819.027.374.945
	670.287.642.939	670.284.308.824	3.336.115	670.287.642.939			763.168.000.000	1.156.500.419.395	393.332.419.395		819.027.374.945
	1.645.186.832.561	1.547.492.142.466	92.735.776.912	1.640.227.917.370		4.956.915.183	6.246.434.120.000	6.121.109.563.489	1.68.351.150.776	584.675.707.287	2.362.403.793.536
	1.645.186.832.561	1.547.492.142.466	92.735.776.912	1.640.227.917.370		4.956.915.183	941.207.582.457	941.207.582.457	941.207.582.457		2.362.403.793.536

XII LEGISLATURA — DISEGNI DI LEGGE E RELAZIONI — DOCUMENTI

BILANCIO CONSOLIDATO CONSUNTIVO 1990
QUADRO RIASSUNTIVO PER L'ANNO FINANZIARIO 1990 - ENTRATE

TITOLO 1	ENTRATE CONTRIBUTIVE	COMPETENZA	C A S S A
CATEGORIA 1	ALIQUOTE CONTRIBUTIVE A CARICO DEL DATORE DI LAVORO E DEGLI ISCRITTI	3.401.692.560.473	3.170.475.057.664
TITOLO 2	TOTALE TITOLO 1 ENTRATE DERIVANTI DA TRASFERIMENTI CORRENTI	3.401.692.560.473	3.170.475.057.664
CATEGORIA 3	TRASFERIMENTI DA PARTE DELLO STATO	67.349.456.597	69.946.214.772
TITOLO 3	TOTALE TITOLO 2 ALTRE ENTRATE	67.349.456.597	69.946.214.772
CATEGORIA 8	REDDITI E PROVENTI PATRIMONIALI	352.619.978.732	362.132.852.540
CATEGORIA 9	POSTE CORRETTIVE E COMPENSATIVE DI SPESE CORRENTI	3.587.836.192	3.529.347.217
CATEGORIA 10	ENTRATE NON CLASSIFICABILI IN ALTRE VOCI	1.884.774.370	1.878.561.563
TITOLO 4	TOTALE TITOLO 3 TOTALE ENTRATE CORRENTI	358.092.589.294	367.540.761.320
		3.827.134.606.364	3.607.982.033.756
TITOLO 4	ENTRATE PER ALIENAZIONE DI BENI PATRIMONIALI E RISCOSSIONE DI CREDITI		
CATEGORIA 11	ALIENAZIONE IMMOBILI E DIRITTI REALI	48.050.000	48.050.000
CATEGORIA 13	REALIZZO DI VALORI MOBILIARI	75.454.094.831	75.454.094.831
CATEGORIA 14	RISCOSSIONI DI CREDITI	871.482.202.171	874.543.752.959
TITOLO 7	TOTALE TITOLO 4 TOTALE ENTRATE IN CONTO CAPITALE	946.984.347.002	950.045.897.790
		946.984.347.002	950.045.897.790
TITOLO 7	PARTITE DI GIRO		
CATEGORIA 22	PARTITE DI GIRO	1.305.240.151.401	1.103.181.415.315
		1.305.240.151.401	1.103.181.415.315
	TOTALE TITOLO 7 TOTALE GENERALE ENTRATE	6.079.359.104.767	5.661.189.346.861
	DISAVANZO FINANZIARIO	763.926.334.880	
	DISAVANZO DI CASSA		459.920.216.628
	TOTALE A PAREGGIO	6.843.285.439.647	6.121.109.563.489

XII LEGISLATURA — DISEGNI DI LEGGE E RELAZIONI — DOCUMENTI

BILANCIO CONSOLIDATO CONSUNTIVO 1990
QUADRO RIASSUNTIVO PER L'ANNO FINANZIARIO 1990 — USCITE

TITOLO 1	SPESE CORRENTI	COMPETENZA	C A S S A
CATEGORIA 1	SPESE PER GLI ORGANI DELL'ENIE	183.571.506	186.806.540
CATEGORIA 2	OPERE PER IL PERSONALE IN SERVIZIO	86.179.958.605	78.981.535.435
CATEGORIA 3	OPERE PER IL PERSONALE IN QUIESCENZA	7.163.855.006	7.163.855.006
CATEGORIA 4	SPESE PER ACQUISTO DI BENI DI CONSUMO E SERVIZI	39.799.005.199	32.409.519.188
CATEGORIA 5	SPESE PER PRESTAZIONI ISTITUZIONALI	2.380.208.788.214	2.449.194.629.535
CATEGORIA 6	TRASFERIMENTI PASSIVI	12.410.151.076	11.639.069.844
CATEGORIA 7	OPERE FINANZIARI	177.298.398	177.529.295
CATEGORIA 8	OPERE TRIBUTARI	48.656.967.837	51.560.165.683
CATEGORIA 9	POSTE COMPENSATIVE E CORRETTIVE DI ENTRATE CORRENTI	1.394.044.313	1.394.044.313
CATEGORIA 10	SPESE NON CLASSIFICABILI IN ALTRE VOCI	3.181.685.741	3.113.343.276
	TOTALE TITOLO 1	2.579.355.325.895	2.635.820.498.115
	TOTALE SPESE CORRENTI	2.579.355.325.895	2.635.820.498.115
TITOLO 2	SPESE IN CONTO CAPITALE		
CATEGORIA 11	ACQUISIZIONE DI BENI DI USO DUREVOLE ED OPERE IMMOBILIARI	974.420.000.000	559.649.574.919
CATEGORIA 12	ACQUISIZIONE DI IMMOBILIZZAZIONI TECNICHE	7.498.626.344	3.172.101.233
CATEGORIA 13	ANTICIPAZIONI ED ACQUISTO VALORI MOBILIARI	775.366.961.000	556.933.961.800
CATEGORIA 14	CONCESSIONI DI CREDITI ED ANTICIPAZIONI	1.196.856.937.076	1.204.484.626.180
CATEGORIA 15	INDENNITA' DI BUONASCITA ED UNA TANTUM AL PERSONALE CESSATO DAL SERVIZIO	4.328.669.525	4.329.614.241
	TOTALE TITOLO 2	2.958.471.183.945	2.328.569.877.573
TITOLO 3	ESTINZIONE DI MUTUI ED ANTICIPAZIONI		
CATEGORIA 16	RIMBORSI DI MUTUI	218.768.406	218.768.406
	TOTALE TITOLO 3	218.768.406	218.768.406
	TOTALE SPESE IN CONTO CAPITALE	2.958.689.962.351	2.328.788.645.979
TITOLO 4	PARTITE DI GIRO		
CATEGORIA 21	PARTITE DI GIRO	1.305.240.151.401	1.156.500.419.395
	TOTALE TITOLO 4	1.305.240.151.401	1.156.500.419.395
	TOTALE GENERALE SPESE	6.843.285.439.647	6.121.109.563.489
	AVANZO DI AMMINISTRAZIONE DI COMPETENZA		
	AVANZO DI CASSA		
	TOTALE A PAREGGIO	6.843.285.439.647	6.121.109.563.489

XII LEGISLATURA — DISEGNI DI LEGGE E RELAZIONI — DOCUMENTI

BILANCIO CONSOLIDATO CONSUNTIVO 1990 - CORSO ECONOMICO

DESCRIZIONE	ESERCIZIO 1989	ESERCIZIO 1990	DIFFERENZE	
			IN PIU'	IN MENO
PARTE PRIMA - ENTRATE FINANZIARIE CORRENTI				
CATEGORIA 1 - ENTRATE CONTRIBUTIVE A CARICO DEI DATORI DI LAVORO E/O DEGLI ISCRITTI	2.899.319.354,198	3.401.692.560,473	502.373.206,275	
CATEGORIA 2 - ENTRATE DERIVANTI DALLA VENDITA DI BENI E DALLA PRESTAZIONE DI SERVIZI	91.680.214,348	67.349.456,597		24.330.757,751
CATEGORIA 3 - TRASFERIMENTI ATTIVI CORRENTI	233.275.636,944	352.619.978,732	119.344.341,788	
CATEGORIA 4 - REDDITI E PROVENTI PATRIMONIALI	4.639.923,314	3.587.836,192		1.052.087,122
CATEGORIA 9 - POSTE CORRETTIVE E COMPENSATIVE DI SPESE CORRENTI	1.155.655,590	1.884.774,370	719.118,780	
CATEGORIA 10 - ENTRATE NON CLASSIFICABILI IN ALTRE VOCI				
TOTALE PARTE PRIMA (1)	3.230.080.784,394	3.827.134.606,364	622.436.666,843	25.382.844,873
PARTE SECONDA - COMPONENTI CHE NON DANNO LUOGO A MOVIMENTI FINANZIARI				
VARIAZIONI PATRIMONIALI STRAORDINARIE				
- SOPRAVVANCE ANNUALE				
- RIACCERTAMENTO POSITIVO RESIDUI ATTIVI	31.909.667,853	7.486.672,067		24.424.553,386
- INSUSSISTENZE DI PASSIVITA':				
- RIACCERTAMENTO NEGATIVO RESIDUI PASSIVI	15.862.801,845	4.956.915,183		10.904.429,062
- PRESTITI AL PERSONALE DIPENDENTE (OPERE A CARICO EMPAS ART. 59)	163.925,591	169.884,545	5.958,954	
- RIVALUTAZIONE MOBILI E MACCHINE PER RIACCERTAMENTO SOMME DA RISCOUTERE				
- RIVALUTAZIONE IMMOBILI PER RIACCERTAMENTO SOMME DA RISCOUTERE	570.000,000			570.000,000
- RIDOTTERMINAZIONE FONDO AMMORTAMENTO MOBILI	1.560.462,146			1.560.462,146
TOTALE PARTE SECONDA (2)	50.066.957,435	12.613.471,795	5.958,954	37.459.444,594
TOTALE GENERALE (1 + 2)	3.280.147.741,829	3.839.748.078,159	622.442.625,797	62.842.289,467
TOTALE A PARIEGGIO	3.280.147.741,829	3.839.748.078,159	622.442.625,797	62.842.289,467

XII LEGISLATURA — DISEGNI DI LEGGE E RELAZIONI — DOCUMENTI

BILANCIO CONSOLIDATO CONSUNTIVO 1990 - CONTO ECONOMICO

DESCRIZIONE	ESERCIZIO 1989	ESERCIZIO 1990	DIFFERENZE	
			IN PIU'	IN MENO
PARTE PRIMA - USCITE FINANZIARIE CORRENTI				
CATEGORIA 1 - SPESE PER GLI ORGANI DELL'ERIE	161.313.995	183.571.506	22.257.511	
CATEGORIA 2 - ONERI PER IL PERSONALE IN ATTIVITA' DI SERVIZIO	66.813.614.599	86.179.958.605	19.366.344.006	
CATEGORIA 3 - ONERI PER IL PERSONALE IN QUIESCENZA	6.072.140.616	7.163.855.006	1.091.714.390	
CATEGORIA 4 - SPESE PER L'ACQUISTO DI BENI DI CONSUMO E SERVIZI	33.430.986.452	39.799.005.199	6.368.018.747	
CATEGORIA 5 - SPESE PER PRESTAZIONI ISTITUZIONALI	1.870.705.571.620	2.380.208.788.214	509.503.216.594	
CATEGORIA 6 - TRASFERIMENTI PASSIVI	10.883.038.648	12.410.151.076	1.527.112.428	
CATEGORIA 7 - ONERI FINANZIARI	169.927.155	177.298.398	7.371.243	
CATEGORIA 8 - ONERI TRIBUTARI	35.204.355.613	48.656.967.837	13.452.612.224	
CATEGORIA 9 - POSTE CORRETTIVE E COMPENSATIVE DI ENTRATE CORRENTI	1.092.873.112	1.394.044.313	301.171.201	
CATEGORIA 10 - SPESE NON CLASSIFICABILI IN ALTRE VOCI	5.281.159.360	3.181.685.741	2.099.473.619	
TOTALE PARTE PRIMA (1)	2.079.814.981.170	2.579.355.375.895	551.634.818.344	2.099.473.619
PARTE SECONDA - COMPONENTI CHE NON DANNO LUOGO A MOVIMENTI FINANZIARI				
AMMORTAMENTI E DEPERIMENTI				
- IMPIANTI IMMOBILIARI	130.533.000	130.533.000		
- AUTOMEZZI, MOBILI E MACCHINE	2.126.274.000	2.216.200.000	89.976.000	
- QUOTE DELL'ESERCIZIO PER IL FONDO QUIESCENZA AL PERSONALE A RAPPORTO D'IMPIEGO	7.829.894.072	26.100.629.366	18.270.735.294	
VARIAZIONI PATRIMONIALI STRAORDINARIE				
- SOPRAVERLENZE PASSIVE:				
- RIACCERTAMENTO POSITIVO RESIDUI PASSIVI	1			1
- INSUSSISTENZE ATTIVE:				
- RIACCERTAMENTO NEGATIVO RESIDUI ATTIVI	575.988.784	6.481.506	5.906.522	569.487.278
- PRESTITI AL PERSONALE DIPENDENTE (ONERI A CARICO ENPAS ART. 59)	163.925.591	169.884.545	5.958.954	
- SVALUTAZIONE SOMME DA PAGARE PER IMPIANTI, ATTREZZATURE	33.608.824			33.608.824
- SVALUTAZIONE SOMME DA PAGARE PER MOBILI E MACCHINE	2.275.324			2.275.324
- SVALUTAZIONE MUTUI EDILIZI AL PERSONALE	9.687.612.852			9.687.612.852
- SVALUTAZIONE MUTUI EDILIZI AL PERSONALE	163.032.700			163.032.700
- SVALUTAZIONE, RICOSTRUZIONE, TRASFERIMENTO IMMOBILI	348			348
- SVALUTAZIONE MOBILI E MACCHINE	1.560.462.146			1.560.462.146
- SVALUTAZIONE PRESTITI AI DIPENDENTI	2.034.309			2.034.309
TOTALE PARTE SECONDA (2)	22.275.571.951	28.623.728.417	18.366.670.248	12.018.513.782
TOTALE GENERALE (1 + 2)	2.052.090.553.121	2.607.979.054.312	570.006.488.592	14.117.987.401
AVANZO ECONOMICO	1.228.057.188.708	1.231.769.023.847	3.711.835.139	
TOTALE A PAREGGIO	3.280.147.741.829	3.839.748.078.159	573.718.323.731	14.117.987.401

XII LEGISLATURA — DISEGNI DI LEGGE E RELAZIONI — DOCUMENTI

BILANCIO CONSOLIDATO CONSUNTIVO - 1990 - SITUAZIONE PATRIMONIALE AL 31 DICEMBRE 1990

ATTIVITA'	C O N S I S T E N Z A		D I F F E R E N Z A
	AL 1° GENNAIO 1990	AL 31 DICEMBRE 1990	
DISPONIBILITA' LIQUIDE			
- TESORO	967.956.405.573	902.047.773.743	65.908.631.830
- BANCHE	414.969.034.825	73.738.095.671	341.230.939.154
- CONTI CORRENTI POSTALI	214.074.822.559	161.294.176.915	52.780.645.644
	1.597.000.262.957	1.137.080.046.329	459.920.216.628
CREDITI DI RENDIMENTO			
- RESIDUI ATTIVI	859.474.763.640	1.282.822.806.273	423.348.042.633
- CREDITI DIVERSI	4.361.080.117	6.663.785.951	2.301.905.834
	863.836.643.757	1.289.486.592.224	425.649.948.467
CREDITI DANCFARI E FINANZIARI			
- PARTICIPAZIONI E MUTUI ATTIVI	239.398		239.398
- PRESTITI A/RUOLI AI DIPENDENTI STATALI	187.677.975.077	207.417.710.718	19.739.785.641
- PRESTITI PLURIENNALI AI DIPENDENTI STATALI	2.072.350.546.656	2.459.167.269.160	386.816.720.504
- PRESTITI ART. 59	7.297.861.980	6.670.178.956	1.372.316.978
- MUTUI EDILIZI AL PERSONALE DIPENDENTE	7.231.546.662	7.724.855.640	493.308.978
	2.274.558.121.713	2.682.900.014.474	408.472.132.099
INVESTIMENTI MOBILIARI			
- TITOLI DI PROPRIETA'	1.525.540.973.391	2.225.453.839.560	699.912.866.169
- INVESTIMENTI MOBILIARI PER L'EDILIZIA SOVVENZIONATA	4.545.875	4.545.875	
	1.525.545.519.266	2.225.458.385.435	699.912.866.169
IMMOBILI			
- IMMOBILI	1.516.259.466.849	2.490.631.416.849	974.371.950.000
- IMPIANTI IMMOBILIARI	2.630.660.526	2.610.660.526	
- RICOSTRUZIONE, RIPRISTINI, TRASFORMAZIONI IMMOBILI	18.029.862.130	18.029.862.130	
	1.536.899.994.505	2.511.271.944.505	974.371.950.000
IMMOBILIZZAZIONI TECNICHE			
- AUTOREZZI	294.887.947	336.533.947	41.646.000
- IMPIANTI ATTREZZATURE E MACCHINARI	11.626.568.504	13.760.701.656	2.132.133.152
- MOBILI E MACCHINE D'UFFICIO	7.192.301.885	12.516.986.071	5.324.684.192
- APPARECCHIATURE PER L'ELABORAZIONE DEI DATI	2.851.356.184	2.851.519.184	163.000
	21.967.114.520	29.465.740.864	7.498.626.344
TOTALE ATTIVITA'	7.819.807.656.778	9.875.742.723.831	2.055.935.067.053
TOTALE A PARTEGGIO	7.819.807.656.778	9.875.742.723.831	2.055.935.067.053
CORTI D'ORDINE	1.701.316	1.701.816	500

XII LEGISLATURA — DISEGNI DI LEGGE E RELAZIONI — DOCUMENTI

BILANCIO CONSOLIDATO CONSUNTIVO - 1990 - SITUAZIONE PATRIMONIALE AL 31 DICEMBRE 1990

	P A S S I V I T A'		C O N S I S T E N Z A		D I F F E R E N Z A	
	AL 1° GENNAIO 1990	AL 31 DICEMBRE 1990	AL 1° GENNAIO 1990	AL 31 DICEMBRE 1990	IN PIÙ	IN MENO
DEBITI DI REGOLAMENTO						
- DEBITI VERSO ALTRE GESTIONI;						
- DEBITI DIVERSI			993.074.745	999.949.302		6.874.557
- RESIDUI PASSIVI			1.644.234.659.399	2.361.446.945.607		717.212.686.418
			1.645.227.934.134	2.362.446.495.109		717.218.560.975
DEBITI RAZIONALI FINANZIARI						
- CASSA DEPOSITI E PRESTITI; C/ POSTI			2.071.605.762	1.802.837.356		218.768.406
- A PARTICIPAZIONI			2.021.505.762	1.802.037.356		218.768.406
RESIDUI PASSIVI DI ESERCIZIO						
- INTERESSI EDI RATEALI SU PRESTITI; ALIQUATI			10.885.319.651	12.030.227.222		1.144.907.571
- INTERESSI NON RATEALI SU PRESTITI PLURIENNALI			315.850.843.433	376.482.682.285		60.591.838.852
- RIBBI IPOTECARI			130.735.683	106.296.691		24.078.992
			376.906.698.767	386.619.616.198		24.078.992
FONDI DI ACCANTONAMENTO VARI						
- FONDO GARANZIA MUTUI LIBRETTI			95.784.176.842	115.233.478.789		19.439.301.947
- FONDO GARANZIA MUTUI GARANTITI			3.791.538.863	3.810.330.463		18.791.600
- FONDO SPESE DI AMMINISTRAZIONE PRESTITI PLURIENNALI			10.442.775.925	12.295.836.354		1.853.060.429
- FONDO CONTRIBUTO 0,5%			3.227.967.760	3.134.802.872		93.164.888
- FONDO GARANZIA PRESTITI AMI. 59			335.158.175	411.376.293		76.166.118
- FONDO GARANZIA PRESTITI GARANTITI			170.376.806	170.376.806		
- FONDO GARANZIA PRESTITI PLURIENNALI			66.782.179	66.782.179		
- FONDO QUOTE SCERZA AL PERSONALE			43.056.072.000	64.868.315.000		21.812.243.000
			156.634.790.550	199.941.198.756		43.199.565.094
POSTE RETTIFIC. DELL'ATTIVO						
- FONDO AMMORTAMENTO E DEPERIMENTO IMPIANTI IMMOBILIARI			1.744.601.756	1.875.134.756		130.533.000
- FONDO AMMORTAMENTO E DEPERIMENTO MOBILI E AUTOREZZI			8.081.056.596	10.297.256.596		2.216.200.000
			9.825.658.352	12.172.391.352		2.346.733.000
TOTALE PASSIVITA'			2.140.816.895.565	2.964.982.938.771		335.862.286
PATRIMONIO NETTO						
TOTALE A PAREGGIO			5.678.980.761.713	6.910.759.765.060		1.231.769.023.847
CONTI D'ORDINE			7.819.807.656.718	9.875.742.723.831		2.056.271.079.339
			1.701.316	1.701.816		500

XII LEGISLATURA — DISEGNI DI LEGGE E RELAZIONI — DOCUMENTI

BILANCIO CONSOLIDATO CONSUNTIVO 1990 - CLASSIFICAZIONE DELLE ENTRATE SECONDO L'ANALISI ECONOMICO FUNZIONALE						
DESCRIZIONE		GESTIONE ORDINARIA	CORVITTI	CASA OI SOGGIORNO	COLONIE	TOTALE
TITOLO 1 - ENTRATE CONTRIBUTIVE						
CATEGORIA 1 - ALIQUOTE CONTRIBUTIVE		3.401.692.560.473				3.401.692.560.473
TOTALE TITOLO 1		3.401.692.560.473				3.401.692.560.473
TITOLO 2 - ENTRATE DERIVANTI DA TRASFERIMENTI CORRENTI						
CATEGORIA 3 - TRASFERIMENTI DA PARTE DELLO STATO		67.349.456.597				67.349.456.597
TOTALE TITOLO 2		67.349.456.597				67.349.456.597
TITOLO 3 - ALTRE ENTRATE						
CATEGORIA 7 - ENTRATE DERIVANTI DALLA VENDITA DI BENI E PRESTAZIONI DI SERVIZI						
CATEGORIA 8 - REDDITI E PROVENTI PATRIMONIALI		352.619.978.732				352.619.978.732
CATEGORIA 9 - POSTE CORRETTIVE E COMPENSATIVE DI SPESE CORRENTI		3.566.635.190	15.661.727	25.539.275		3.587.836.192
CATEGORIA 10 - ALTRE ENTRATE NON CLASSIFICABILI IN ALTRE VOCI		561.837.348	1.322.937.022			1.884.774.370
TOTALE TITOLO 3		356.728.451.270	15.661.727	1.348.476.297		358.092.589.294
		3.825.770.468.340	15.661.727	1.348.476.297		3.827.134.606.364
TITOLO 4 - ENTRATE PER ALIENAZIONE DI BENI E RISCOSSIONE DI CREDITI						
CATEGORIA 11 - ALIENAZIONE DI IMMOBILI E DIRITTI REALI		48.050.000				48.050.000
CATEGORIA 12 - ALIENAZIONE DI IMMOBILIZZAZIONI TECNICHE		75.454.094.831				75.454.094.831
CATEGORIA 13 - REALIZZO DI VALORI MOBILIARI		871.482.202.171				871.482.202.171
CATEGORIA 14 - RISCOSSIONE DI CREDITI		946.984.347.002				946.984.347.002
TOTALE TITOLO 4		946.984.347.002				946.984.347.002
TOTALE ENTRATE IN CORSO CAPITALE		946.984.347.002				946.984.347.002
TITOLO 7 - PARTITE DI GIRO						
CATEGORIA 22 - PARTITE DI GIRO		1.305.240.151.401				1.305.240.151.401
TOTALE TITOLO 7		1.305.240.151.401				1.305.240.151.401
TOTALE GENERALE ENTRATE		6.077.994.966.743	15.661.727	1.348.476.297		6.079.359.104.767

XII LEGISLATURA — DISEGNI DI LEGGE E RELAZIONI — DOCUMENTI

BILANCIO CONSOLIDATO CONSUNTIVO 1990 - CLASSIFICAZIONE DELLE USCITE SECONDO L'ANALISI ECONOMICO FUNZIONALE						
DESCRIZIONI		GESTIONE ORDINARIA	CORRITTI	CASA DI SOGGIORNO	COLONIE	TOTALE
TITOLO 1 - SPESE CORRENTI						
CATEGORIA 1 - SPESE PER GLI ORGANI DELL'ENTE	183.571.506					183.571.506
CATEGORIA 2 - ONERI PER IL PERSONALE IN ATTIVITA' DI SERVIZIO	81.435.003.745	2.347.154.965	1.645.178.837		752.621.058	86.179.958.805
CATEGORIA 3 - ONERI PER IL PERSONALE IN QUIESCENZA	7.163.855.006					7.163.855.006
CATEGORIA 4 - SPESE PER ACQUISTO DI BENI DI CONSUMO E SERVIZI	35.702.827.743	510.020.447	2.541.680.324		1.044.476.685	39.799.005.199
CATEGORIA 5 - SPESE PER PRESTAZIONI ISTITUZIONALI	2.376.509.475.903				3.699.312.311	2.380.208.788.214
CATEGORIA 6 - TRASFERIMENTI PASSIVI	12.396.221.076	11.130.000	2.800.000			12.410.151.076
CATEGORIA 7 - ONERI FINANZIARI	177.298.398					177.298.398
CATEGORIA 8 - ONERI TRIBUTARI	48.618.769.702	21.151.777	10.464.292		6.582.056	48.656.967.837
CATEGORIA 9 - POSTE COMPENSATIVE DI ENTRATE CORRENTI	1.394.043.610		703			1.394.044.313
CATEGORIA 10 - SPESE NON CLASSIFICABILI IN ALTRE VOCI	3.181.685.741					3.181.685.741
TOTALE TITOLO 1	2.566.762.752.430	2.889.457.189	4.200.124.156	5.502.992.170		2.579.355.325.895
TOTALE SPESE CORRENTI	2.566.762.752.430	2.889.457.189	4.200.124.156	5.502.992.170		2.579.355.325.895
TITOLO 2 - SPESE IN CONTO CAPITALE						
CATEGORIA 11 - ACQUISIZIONE DI BENI DI USO DURABILE E OPERE IMMOBILIARI	974.420.000.000					974.420.000.000
CATEGORIA 12 - ACQUISIZIONE IMMOBILIZZAZIONI TECNICHE	7.498.626.344					7.498.626.344
CATEGORIA 13 - INVESTIMENTI MOBILIARI PER L'EDILIZIA SOVVENZIONATA	775.366.961.000					775.366.961.000
CATEGORIA 14 - CONCESSIONE DI CREDITI ED ANTICIPAZIONI	1.196.856.937.076					1.196.856.937.076
CATEGORIA 15 - INDENNITA' DI ANZIANITA' E SIMILARI AL PERSONALE CESSATO DAL SERVIZIO	4.328.669.525					4.328.669.525
TOTALE TITOLO 2	2.958.471.193.945					2.958.471.193.945
TITOLO 3 - ESTINZIONE DI MUTUI ED ANTICIPAZIONI						
CATEGORIA 16 - RIMBORSI DI MUTUI	218.768.406					218.768.406
TOTALE SPESE IN CONTO CAPITALE	218.768.406					218.768.406
TITOLO 4 - PARTITE DI GIRO						
CATEGORIA 21 - PARTITE DI GIRO	1.305.240.151.401					1.305.240.151.401
TOTALE TITOLO 4	1.305.240.151.401					1.305.240.151.401
TOTALE GENERALE SPESE	6.830.692.866.182	2.889.457.189	4.200.124.156	5.502.992.170		6.843.285.439.647

BILANCIO CONSOLIDATO CONSUNTIVO 1990 — SITUAZIONE AMMINISTRATIVA

CONSISTENZA DI CASSA INIZIO ESERCIZIO			1.597.000.262.957
RISCOSSIONI	(IN CONTO COMPETENZA	4.866.215.047.118	
	(IN CONTO RESIDUI	794.974.299.743	5.661.189.346.861
PAGAMENTI	(IN CONTO COMPETENZA	4.573.617.421.023	
	(IN CONTO RESIDUI	1.547.492.142.466	6.121.109.563.489
CONSISTENZA DI CASSA FINE ESERCIZIO			1.137.080.046.379
RESIDUI ATTIVI	(DEGLI ESERCIZI PRECEDENTI	76.340.134.575	
	(DELL'ESERCIZIO	1.213.144.057.649	1.289.484.192.224
RESIDUI PASSIVI	(DEGLI ESERCIZI PRECEDENTI	92.735.774.912	
	(DELL'ESERCIZIO	2.269.668.018.624	2.362.403.793.536
AVANZO DI AMMINISTRAZIONE ALLA FINE DELL'ESERCIZIO			64.160.445.017

IL COMISSARIO


Carrozzini

IL DIRETTORE GENERALE

Luca Turcato

IL DIRETTORE DI RAGIONERIA

Arny



UFFICIO AUTONOMO
 RAPPORTI CON GLI ORGANI DI AMMINISTRAZIONE
 PER COPIA CONFORME
 IL DIRIGENTE SUPERIORE
Dr. Antonio Turcato

XII LEGISLATURA — DISEGNI DI LEGGE E RELAZIONI — DOCUMENTI

BILANCIO CONSUNTIVO 1990 - FONDO DI PREVIDENZA E CREDITO PER I DIPENDENTI CIVILI E MILITARI DELLO STATO E PER I LORO SUPERSTITI

ENTRATE 1/4

COD.	GESTIONE DEI RESIDUI				GESTIONE DI CASSA				TOTALI RESIDUI ATTIVI AL TERMINE DELL'ESERCIZIO
	RESIDUI ALL' INIZIO DELL' ESERCIZIO	RISCOSSI	RIMASTI DA RISCIUOTERE	TOTALI	VARIAZIONI		DIFFERENZE		
					IN AUMENTO	IN DIMINUIZIONE	RISPETTO ALLE PREVISIONI IN PIU'	RISPETTO ALLE PREVISIONI IN MENO	
10101	631.744.903.022	637.367.988.743	6.049.388.491	638.417.376.734	6.672.473.712		2.884.576.079.159	207.423.970.841	853.841.297.575
10102	40.258.755.149	32.776.524.916	7.487.490.608	40.264.015.524	5.260.375		143.206.418.032	11.793.581.968	56.057.597.492
10103							140.868.174.068	988.174.068	
10104							20.000.000	16.388.237	3.611.763
20301	672.003.658.171	665.144.513.159	13.536.879.099	678.681.392.258	6.677.734.087		3.168.767.059.496	988.174.068	219.221.114.572
20302	672.003.658.171	665.144.513.159	13.536.879.099	678.681.392.258	6.677.734.087		3.168.767.059.496	988.174.068	219.221.114.572
	5.994.910	5.994.910		5.994.910		P.R.		5.994.910	

XII LEGISLATURA — DISEGNI DI LEGGE E RELAZIONI — DOCUMENTI

BILANCIO CONSUNTIVO 1990 - FONDO DI PREVIDENZA E CREDITO PER I DIPENDENTI CIVILI E MILITARI DELLO STATO E PER I LORO SUPERSTITI

ENTRATE 2

COD.	DENOMINAZIONE	GESTIONE DI COMPETENZA						DIFFERENZE	
		PREVISIONI		SOMME ACCERTATE		RISPETTO ALLE PREVISIONI		IN PIU'	IN MENO
		INITIALI	VARIAZIONI IN AUMENTO	DEFINITIVE	RISCOSSE	DA RISCOUERE	TOTALI		
20303	MULTE INFLETTE AL PERSONALE STATALE IN SEGUITO A PROVVEDIMENTI DISCIPLINARI	3.000.000		3.000.000	66.636		66.636		2.933.364
20304	RECUPERI INDEBITA' BUONUSCITA A NORMA ART. 19 LEGGE 20 MARZO N. 75	100.000.000	50.000.000	50.000.000	32.811.989		32.811.989		17.188.011
20305	RECUPERI INDEBITA' BUONUSCITA A CARICO DELLO STATO (LEGGE 336/70, D.P.R. 336/82, L. 224/86, L. 468/87, L. 472/87)	55.000.000.000	15.000.000.000	70.000.000.000	47.352.572.410	17.277.869.302	64.630.441.712		5.369.556.288
20306	INDEBITA' PERSONALE LOTTO 312/1980	100.000.000		50.000.000	26.253.590	12.623.450	38.877.040		11.122.960
20307	INDEBITA PERSONALE EX MUTUI LEGGE 761	90.000.000	1.260.000.000	1.350.000.000	2.647.259.220		2.647.259.220	1.297.259.220	
	TOTALE CATEGORIA 3	56.293.000.000	15.260.000.000	71.453.000.000	50.058.963.845	17.290.492.752	67.349.456.597	1.297.259.220	5.400.802.623
	TOTALE TITOLO 2	56.293.000.000	15.260.000.000	71.453.000.000	50.058.963.845	17.290.492.752	67.349.456.597	1.297.259.220	5.400.802.623
	TITOLO 3 - ALTRE ENTRATE								
	CATEGORIA 7 - ENTRATE DERIVANTI DALLA VENDITA DI BENI E DALLA PRESTAZIONE DI SERVIZI								
30701	PROVENTI DERIVANTI DALLA PRESTAZIONE DI SERVIZI	P.M.		P.M.					
30702	REALIZZI PER CESSIONI DI MATERIALI FUORI USO	P.M.		P.M.					
	TOTALE CATEGORIA 7	P.M.		P.M.					

XII LEGISLATURA — DISEGNI DI LEGGE E RELAZIONI — DOCUMENTI

BILANCIO CONSUNTIVO 1990 — FONDO DI PREVIDENZA E CREDITO PER I DIPENDENTI CIVILI E MILITARI DELLO STATO E PER I LORO SUPERSTITI

ENTRATE 3

COD.	DENOMINAZIONE	GESTIONE DI COMPETENZA						DIFFERENZE	
		PREVISIONI IN		SOMME ACCERTATE		RISPETTO ALLE PREVISIONI		IN PIU'	IN MENO
		INITIALI	VARIAZIONI IN AUMENTO	DEFINITIVE	RISCOSE DA RISCOUERE	TOTALI			
	CATEGORIA B - REDDITI E PROVENTI PATRIMONIALI								
30801	AFFITTI IMMOBILI	21.936.000.000	2.444.000.000	24.380.000.000	38.688.197.379	3.389.379.588	42.077.576.967	17.697.576.967	
30802	INTERESSI SU C/C BANCARI E POSTALI	15.000.000.000	3.000.000.000	18.000.000.000	1.566.454.070	20.807.116.076	22.373.570.146	4.373.570.146	
30803	QUOTA DI COMPETENZA TRATTIENUTA PER INTERESSI, SPESE DI AMMINISTRAZIONE E ABBUONI SU PICCOLI PRESTITI IN CORSO DI AMMORTAMENTO	15.237.180.000		15.237.180.000	15.820.777.257		15.820.777.257	583.597.257	
30804	INTERESSI MATURATI SU PRESTITI PLURIENNALI IN CORSO DI AMMORTAMENTO	83.900.000.000		83.900.000.000	78.281.150.449		78.281.150.449	5.678.849.551	
30805	QUOTA DI COMPETENZA DELLA TRATTIENUTA PER SPESE DI AMMINISTRAZIONE SU PRESTITI PLURIENNALI	1.650.000.000		1.650.000.000	2.157.625.606		2.157.625.606	507.625.606	
30806	REDDITI SU INVESTIMENTI MOBILIARI	150.000.000.000	40.000.000.000	190.000.000.000	177.794.775.912	796.516.500	178.591.292.412	11.408.707.588	
30807	REDDITI SU MUTUI DIVERSI	P.M.		P.M.		13.864	13.864	13.864	
30808	INTERESSI SU INDENNITA' BUONSCITTANON RESTITUITA DA DIPENDENTI STATALI GIA' COLLOCATI A RIPOSO E RIASSENTI IN SERVIZIO	5.000.000.000	800.000.000	5.800.000.000	5.150.291.761		5.150.291.761	649.708.239	
30809	INTERESSI MORATORI PER RITARDATE VERSAMENTO PICCOLI PRESTITI E PRESTITI PLURIENNALI	20.000.000	30.000.000	50.000.000	34.440.112		34.440.112	15.559.888	
30810	INTERESSI MORATORI PER RITARDATE VERSAMENTO QUOTE PRESTITI CONCESSI DALL'EX FONDO CREDITO	P.M.		P.M.					
30811	INTERESSI SU PRESTITI CONCESSI AL PERSONALE DIPENDENTE (ART. 59)	420.000.000		420.000.000	360.377.521		360.377.521	39.622.479	
				20.000.000					

XIII LEGISLATURA — DISEGNI DI LEGGE E RELAZIONI — DOCUMENTI

BILANCIO CONSUNTIVO 1990 - FONDO DI PREVIDENZA E CREDITO PER I DIPENDENTI CIVILI E MILITARI DELLO STATO E PER I LORO SUPERSTITI

ENTRATE 3/A

COD.	GESTIONE DI CASSA									
	GESTIONE DEI RESIDUI			VARIAZIONI		RISCOSSIONI	DIFFERENZE RISPETTO ALLE PREVISIONI IN PIU'	IN PIU'	RISIDUI ATTIVI AL TERMINE DELL'ESERCIZIO	T O T A L I RISIDUI ATTIVI AL TERMINE DELL'ESERCIZIO
	RESIDUI ALL' INIZIO DELL' ESERCIZIO	RISCOSSI	RIMASTE DA RISCUOTERE	TOTALI	IN AUMENTO					
30801	2.433.623.559	1.308.753.756	1.124.869.803	2.433.623.559		39.996.951.135	19.552.951.135		4.514.249.391	
30802	16.065.176.534	16.065.176.534		16.065.176.534		17.631.630.604	1.631.630.604		20.807.116.076	
30803										
30804						15.237.180.000	15.237.180.000	583.597.257		
30805						83.960.000.000	83.960.000.000	78.281.150.449	5.678.849.551	
						1.650.000.000	1.650.000.000	507.625.606		
30806	15.452.344.000	15.452.344.000		15.452.344.000		193.247.119.912	170.000.000.000	23.247.119.912	796.516.500	
30807	54.759		54.759	54.759			P.M.		68.623	
30808										
30809						5.800.000.000	5.800.000.000	5.150.291.761	649.708.239	
						50.000.000	50.000.000	34.440.112	15.559.888	
30810										
30811							P.M.			
						400.000.000	400.000.000	360.377.521	39.622.479	

XII LEGISLATURA — DISEGNI DI LEGGE E RELAZIONI — DOCUMENTI

BILANCIO CONSUNTIVO 1990 — FONDO DI PREVIDENZA E CREDITO PER I DIPENDENTI CIVILI E MILITARI DELLO STATO E PER I LORO SUPERSTITI

ENTRATE 4

COD.	DENOMINAZIONE	GESTIONE DI COMPETENZA										DIFFERENZE	
		PREVISIONI		SOMME ACCERTATE		RISOSSE		DA RISCOUERE		RISPETTO ALLE PREVISIONI		IN PIU'	IN MENO
		INITIALI	VARIAZIONI AUMENTO	DEFINITIVE	CONTRAZIONI	INTRUZIONI	TOTALI						
30812	INTERESSI SU MUTUI IPOTECARI CONCESSI AL PERSONALE DIPENDENTE	650.000.000		650.000.000		626.189.392		626.189.392					23.810.608
30824	INTERESSI ATTIVI DIVERSI	20.000.000		2.000.000	18.000.000	10.807.677	159.002	10.966.679			8.966.679		
30825	INTERESSI MORATORI RITARDATO VERSAMENTO FITTI E DEPOSITI	1.000.000		1.000.000		759.250		759.250					240.750
30826	PROVENTI DERIVANTI DA CONTRATTI DI COMPRENDITA IMMOBILI	2.000.000.000		2.000.000.000		2.365.227.071		2.365.227.071			365.227.071		
30827	PROVENTI DERIVANTI DA ESTRAZIONE E RIMBORSO TITOLI	550.000.000	256.000.000	806.000.000		805.534.169		805.534.169			465.831		
	TOTALE CATEGORIA 8	236.444.180.000	46.530.000.000	342.936.180.000	36.000.000	323.662.607.626	26.993.185.030	348.655.792.656			21.536.577.590		17.816.964.934
	CATEGORIA 9 — POSTE CORRETTIVE E COMPENSATIVE DI SPESE CORRENTI												
30901	RECUPERO PRESTAZIONI	500.000.000		500.000.000		107.425.179	2.211.935	109.637.114			390.362.886		
30902	RECUPERO DI SPESE PER IL PERSONALE	400.000.000		400.000.000		496.045.604	5.617.190	501.662.794			101.662.794		
30903	RECUPERO SPESE PER ACQUISTO DI BENI DI CONSUMO E SERVIZI	1.100.000.000		1.100.000.000		965.969.696	46.199.431	1.012.169.127			87.830.873		
30904	RECUPERI E RIMBORSI DIVERSI	100.000.000	150.000.000	250.000.000		120.043.420	118.528.635	238.572.055			11.427.945		
30905	RECUPERO SPESE CONDOMINIALI	600.000.000		400.000.000		277.849.119	1.055.900	278.905.019			121.094.981		
	TOTALE CATEGORIA 9	2.500.000.000	150.000.000	2.650.000.000		1.967.333.016	173.813.091	2.140.946.109			101.662.794		610.716.685

XII LEGISLATURA — DISEGNI DI LEGGE E RELAZIONI — DOCUMENTI

BILANCIO CONSUNTIVO 1990 - FONDO DI PREVIDENZA E CREDITO PER I DIPENDENTI CIVILI E MILITARI DELLO STATO E PER I LORO SUPERSTITI

ENTRATE 4/A

COD.	GESTIONE DEI RESIDUI				GESTIONE DI CASSA				TOTALI RESIDUI ATTIVI AL TERMINE DELL'ESERCIZIO			
	RESIDUI ALL'INIZIO DELL'ESERCIZIO	RISCOSSI	RIMASTI DA RISCOUERE	TOTALI	IN AUMENTO	IN DIMINUIZIONE	PREVISIONI	RISCOSSIONI		RISPETTO ALLE PREVISIONI IN PIU'	DIFFERENZE IN MENO	
30812							650.000.000	676.189.392			23.810.608	
30824							2.000.000	10.807.677	8.807.677			159.002
30875							1.000.000	759.250			240.750	
30826	217.250.000	217.750.000		217.750.000			2.000.000.000	2.582.477.071	582.477.071			
30827							806.000.000	805.534.169			465.831	
	34.168.448.652	33.043.524.790	1.174.974.562	34.168.448.652			317.000.180.000	356.706.131.916	46.114.209.262		6.408.357.346	26.118.109.592
30901	25.989.566	2.811.935	23.177.633	25.989.568			500.000.000	110.237.114			389.762.886	25.389.568
30902	62.983.963	52.989.652	9.994.311	62.983.963			400.000.000	549.035.256	149.035.256			15.611.501
30903	116.185.709	26.824.068	86.799.134	113.623.202		2.542.506	1.000.000.000	992.793.764			7.206.236	132.998.565
30904	83.828.939	29.545.439	54.283.500	83.828.939			250.000.000	149.588.859			100.411.141	172.812.135
30905	689.985		689.985	689.985			400.000.000	277.849.119			122.150.881	1.725.885
	289.638.163	112.171.094	174.924.563	287.095.657		2.542.506	2.550.000.000	2.079.504.112	149.035.256		619.531.144	348.537.654

XII LEGISLATURA — DISEGNI DI LEGGE E RELAZIONI — DOCUMENTI

BILANCIO CONSUNTIVO 1990 - FONDO DI PREVIDENZA E CREDITO PER I DIPENDENTI CIVILI E MILITARI DELLO STATO E PER I LORO SUPERSTITI

ENTRATE 5/A

COD.	GESTIONE DEI RESIDUI				GESTIONE DI CASSA				TOTALI RESIDUI ATTIVI AL TERMINE DELL'ESERCIZIO				
	RESIDUI ALL' INIZIO DELL' ESERCIZIO	RISCOSSI	RIMASTI DA RISCUOTERE	TOTALI	IN AUMENTO	IN DIMINUIZIONE	PREVISIONI	RISCOSSIONI		DIFFERENZE RISPETTO ALLE PREVISIONI IN PIU'	IN MENO		
31001													
31002	2.709.721.562	1.058.927	2.708.662.635	2.709.721.562			3.500.000	1.328.320		2.171.680			
31003	221.636.580	150.740.000	68.957.500	219.697.500		1.939.000	1.500.000.000	1.315.665.266	461.014.696	184.336.734		2.708.662.635	
	2.931.358.142	151.798.927	2.777.620.215	2.929.419.142		1.939.000	1.603.500.000	1.878.008.282	461.014.696	186.506.414		2.935.631.949	
	37.389.445.157	33.307.496.311	4.077.469.340	37.384.963.651		4.481.506	321.153.680.000	360.663.644.310	46.774.259.214	7.214.296.904		29.402.279.195	
	720.543.654.717	718.339.258.397	17.606.586.881	736.025.845.278	7.486.622.067	4.481.506	3.779.626.680.000	3.599.376.918.378	49.051.914.192	229.301.675.614		956.663.905.456	
41101	142.289.420		142.289.420	142.289.420			1.000.000.000	48.050.000		951.950.000		142.289.420	
	142.289.420		142.289.420	142.289.420			1.000.000.000	48.050.000		951.950.000		142.289.420	
41201							P.M.						

XII LEGISLATURA — DISEGNI DI LEGGE E RELAZIONI — DOCUMENTI

BILANCIO CONSUNTIVO 1990 - FONDO DI PREVIDENZA E CREDITO PER I DIPENDENTI CIVILI E MILITARI DELLO STATO E PER I LORO SUPERSTITI

ENTRATE 5

COD.	DENOMINAZIONE	GESTIONE DI COMPETENZA										DIFFERENZE		
		PREVISIONI		SOMME ACCERTATE		RISOSSE		DA RISCOUTERE		TOTALI		RISPETTO ALLE PREVISIONI		
		INIZIALI	VARIAZIONI AUMENTO DIMINUIZIONE	DEFINITIVE	RISOSSE	DA RISCOUTERE	TOTALI	IN PIU'	IN MENO					
	CATEGORIA 13 - REALIZZO DI VALORI MOBILIARI	80.000.000.000		80.000.000.000	75.454.094.831		75.454.094.831		75.454.094.831		75.454.094.831			4.545.905.169
	TOTALE CATEGORIA 13	80.000.000.000		80.000.000.000	75.454.094.831		75.454.094.831		75.454.094.831		75.454.094.831			4.545.905.169
	CATEGORIA 14 - RISCOSSIONI DI CREDITI													
61401	AMMORTAMENTO MUTUI DIVERSI	262.710.000.000		262.710.000.000	249.781.553.420	23.498.225.355	273.279.778.775		273.279.778.775		273.279.778.775		239.398	10.569.778.775
61403	TRATTENUTE PER INTERESSI, SPESE DI AMMINISTRAZIONE, ABBUONI SU PICCOLI PRESTITI CONCESSI NELL'ESERCIZIO	17.400.000.000		17.400.000.000	16.420.253.280	548.600.888	16.968.854.168		16.968.854.168		16.968.854.168			431.145.832
61404	AMMORTAMENTO PRESTITI PLURIENNALI	330.000.000.000	100.000.000.000	430.000.000.000	414.215.189.384	7.752.000	414.222.941.384		414.222.941.384		414.222.941.384			15.777.058.616
61405	TRATTENUTA PER INTERESSI SU PRESTITI PLURIENNALI CONCESSI NELL'ESERCIZIO	131.072.300.000		138.827.300.000	140.139.791.175	144.685.793	140.284.476.968		140.284.476.968		140.284.476.968		1.457.176.968	
61406	TRATTENUTA PER PREMIO COMPENSATIVO DEI RISCHI SU PRESTITI PLURIENNALI CONCESSI DALL'ENTE NELL'ESERCIZIO	18.932.500.000		20.029.500.000	20.214.807.892	21.108.600	20.235.914.692		20.235.914.692		20.235.914.692		206.414.692	
61407	TRATTENUTA PER PREMIO COMPENSATIVO DEI RISCHI CONNESSI ALLA CONCESSIONE DI PRESTITI PLURIENNALI DA PARTE DI ISTITUTI CON GARANZIA DELL'ENTE	33.075.000		33.075.000	39.290.721		39.290.721		39.290.721		39.290.721		6.215.721	
61408	TRATTENUTA SPESE AMMINISTRAZIONE SU PRESTITI PLURIENNALI	3.757.500.000		4.015.000.000	4.012.343.190	3.989.700	4.016.332.890		4.016.332.890		4.016.332.890		1.332.890	
61409	SOMMA ACQUISITA PER FONDO QUIESCENZIALE AL PERSONALE DIPENDENTE	27.000.000		100.000.000	40.283.159		40.283.159		40.283.159		40.283.159			59.716.841

XII LEGISLATURA — DISEGNI DI LEGGE E RELAZIONI — DOCUMENTI

BILANCIO CONSUNTIVO 1990 — FONDO DI PREVIDENZA E CREDITO PER I DIPENDENTI CIVILI E MILITARI DELLO STATO E PER I LORO SUPERSTITI

ENTRATE 6/A

COD.	GESTIONE DEI RESIDUI				GESTIONE DI CASSA				TOTALI RESIDUI ATTIVI AL TERMINE DELL'ESERCIZIO	
	RESIDUI ALL' INIZIO DELL' ESERCIZIO	RISCOSSI	RIMASTI DA RISCUOTERE	TOTALI	VARIAZIONI		RISCOSSIONI	DIFFERENZE RISPETTO ALLE PREVISIONI		
					IN AUMENTO	IN DIMINUIZIONE		IN PIU'		IN MENO
41301							80.000.000.000	75.454.094.831	4.545.905.169	
							80.000.000.000	75.454.094.831	4.545.905.169	
41401	705.027		705.027	705.027						944.425
41402	23.608.536.974	23.608.536.974		23.608.536.974			262.000.000.000	273.390.090.394	11.390.090.394	23.498.225.355
41403										
41404							17.400.000.000	16.420.253.280	979.746.720	548.600.888
41405							430.000.000.000	414.215.189.384	15.784.810.616	7.752.000
	3.140.777.245	3.140.777.245		3.140.777.245			138.755.000.000	143.280.568.420	4.525.568.420	144.685.793
41406										
41407	452.037.213	452.037.213		452.037.213			17.097.000.000	20.666.845.105	3.569.845.105	21.106.800
							33.000.000	39.290.721	6.290.721	
41408	89.247.485	89.247.485		89.247.485			3.957.500.000	4.101.590.675	144.090.675	3.989.700
41409	19.644.000.000		19.644.000.000	19.644.000.000			100.000.000	40.283.159	59.716.841	19.644.000.000

XII LEGISLATURA — DISEGNI DI LEGGE E RELAZIONI — DOCUMENTI

BILANCIO CONSUNTIVO 1980 — FONDO DI PREVIDENZA E CREDITO PER I DIPENDENTI CIVILI E MILITARE DELLO STATO E PER I LORO SUPERSTITI

ENTRATE 7

COD. ECONOMIAZIONE	GESTIONE DI COMPETENZA										DIFFERENZE		
	CAPITOLO			PREVISIONI			SOMME ACCERTATE			RISPETTO ALLE PREVISIONI		IN PIU'	IN MENO
	INIZIALE	AVVERTO	ANNULLAZIONE	DEFINITIVE	RISCUSSE	DA RISCOUOTERE	TOTALI	IN PIU'	IN MENO				
41410	1.650.000.000	330.000.000		1.980.000.000	1.942.393.579		1.942.393.579						37.606.421
41412	45.000.000	15.000.000		60.000.000	57.000.000		57.000.000						3.000.000
41413													
41414	64.485.000	63.274.000		177.759.000	85.169.289	2.182.126	87.351.415						40.407.585
41415	P.M.												
41416	250.000.000	5.000.000		255.000.000	237.096.805		237.096.805						17.903.195
41417	5.000.000			5.000.000									5.000.000
41418	P.M.												
41419	2.000.000.000			2.000.000.000									2.000.000.000
TOTALE CATEGORIA 14	767.946.860.000	109.595.774.000		877.542.634.000	847.185.171.894	24.226.782.060	871.411.953.954				12.241.158.444		18.371.838.490
TOTALE ENTRATE IN CONTO CAPITALE	854.946.860.000	109.595.774.000		964.542.634.000	922.687.316.725	24.226.782.060	946.914.098.785				12.241.158.444		29.869.693.659
TOTALE ENTRATE IN CONTO CAPITALE	854.946.860.000	109.595.774.000		964.542.634.000	922.687.316.725	24.226.782.060	946.914.098.785				12.241.158.444		29.869.693.659

XII LEGISLATURA — DISEGNI DI LEGGE E RELAZIONI — DOCUMENTI

BILANCIO CONSUNTIVO 1990 — FONDO DI PREVIDENZA E CREDITO PER I DIPENDENTI CIVILI E MILITARI DELLO STATO E PER I LORO SUPERSTITI

ENTRATE 7/A

COD.	GESTIONE DEI RESIDUI				GESTIONE DI CASSA				TOTALI RESIDUI ATTIVI AL TERMINE DELL'ESERCIZIO
	RESIDUI ALL' INIZIO DELL' ESERCIZIO	RISCOSSI	RISCHI DA RISCUOTERE	TOTALI	VARIAZIONI		RISCOSSIONI	DIFFERENZE RISPETTO ALLE PREVISIONI	
					IN AUMENTO	IN DIMINUIZIONE			
					PREVISIONI	IN PUNTO	IN PUNTO		
41410	85.539	85.539		85.539	1.980.000.000	1.942.479.118		37.520.882	
41417					60.000.000	57.000.000		3.000.000	
41413					127.759.000	85.190.854		42.568.146	2.182.126
41414	21.565	21.565		21.565	P.M.				
41415	2.000.000				255.000.000	237.096.805		17.903.195	
41431					5.000.000			5.000.000	
41432					P.M.				
41433					2.000.000.000			2.000.000.000	
	46.937.411.048	27.290.706.071	19.644.705.027	46.935.411.048	873.770.259.000	874.475.877.915	19.635.885.315	18.930.266.400	43.871.487.087
	47.079.700.468	27.290.706.071	19.786.994.447	47.077.700.468	2.000.000			24.428.121.569	44.013.776.507
	47.079.700.468	27.290.706.071	19.786.994.447	47.077.700.468	2.000.000			24.428.121.569	44.013.776.507

XII LEGISLATURA — DISEGNI DI LEGGE E RELAZIONI — DOCUMENTI

BILANCIO CONSUNTIVO 1990 - FONDO DI PREVIDENZA E CREDITO PER I DIPENDENTI CIVILI E MILITARI DELLO STATO E PER I LORO SUPERSTITI

ENTRATE 8

COD.	DESCRIZIONE	GESTIONE DI COMPETENZA										DIFFERENZE			
		PREVISIONI		SOMME ACCERTATE		SOMME ACCERTATE		SOMME ACCERTATE		RISPETTO ALLE PREVISIONI		IN PIU'	IN MENO		
		INITIALI	APPORTI	DEFINITIVE	RISCOSE	DA RISCOUTERE	TOTALI	IN PIU'	IN MENO						
	TITOLO 7 - PARTITE DI GIRO														
	CATEGORIA 22 - PARTITE DI GIRO														
72201	RETENUTE EMERITALE	235.000.000.000		42.097.000.000	192.903.000.000	232.397.065.555	232.397.065.555				232.397.065.555	39.494.065.555			
72202	RETENUTE E CONTRIBUTI SU COMPETENZE AL PERSONALE	23.440.000.000	3.325.000.000		26.765.000.000	31.003.368.555	31.003.368.555				31.003.368.555	4.238.368.555			
72203	RETENUTE PER ASSISTENZA SANITARIA AI TITOLARI DI ASSEgni VITALIZI														
72205	CREDITI DELLE TESORERIE PROVINCIALI	600.000.000.000			600.000.000.000	655.687.576.290	655.687.576.290				655.687.576.290	55.687.576.290			
72206	PARTITE DI GIRO IN CONTO SOSPESO	600.000.000			600.000.000	132.026.285.460	219.154.165.163				951.180.450.623	350.580.450.623			
72207	INTERESSI SU TITOLI DEL FONDO E-LARGIZIONE ORFANI	500			500	500	500				500				
72208	INDEBITATA INTEGRATIVA SPECIALE AL PERSONALE IN QUIESCENZA EX GESTIONE ASSISTENZA SANITARIA	21.800.000.000	1.700.000.000		23.500.000.000	23.166.755.652	23.166.755.652				23.166.755.652	333.244.348			
	TOTALE CATEGORIA 22	880.840.000.500	5.025.000.000	42.097.000.000	843.768.000.500	1.051.114.296.360	242.320.920.815	1.293.435.217.175	450.000.461.023		333.244.348				
	TOTALE TITOLO 7	880.840.000.500	5.025.000.000	42.097.000.000	843.768.000.500	1.051.114.296.360	242.320.920.815	1.293.435.217.175	450.000.461.023		333.244.348				

XII LEGISLATURA — DISEGNI DI LEGGE E RELAZIONI — DOCUMENTI

BILANCIO CONSUNTIVO 1990 - FONDO DI PREVIDENZA E CREDITO PER I DIPENDENTI CIVILI E MILITARI DELLO STATO E PER I LORO SUPERSTITI

ENTRATE 8/A

COD.	GESTIONE DI RESIDUI				GESTIONE DI CASSA				T O T A L I RESIDUI ATTIVI AL TERMINE DELL'ESERCIZIO		
	RESIDUI ALL' INIZIO DELL' ESERCIZIO	RISCOSSI	RIMASTI DA RISCUOTERE	TOTALI	V A R I A Z I O N I		D I F F E R E N Z E				
					IN AUMENTO	IN DIMINUIZIONE	RISPETTO ALLE PREVISIONI IN PIU'	IN MENO			
72201							192.903.000.000	232.397.065.555	39.494.065.555		
72202							26.765.000.000	31.003.368.555	4.238.368.555		
72203											
72205							600.000.000.000	655.687.576.290	55.687.576.290		
72206	32.566.355.071	32.566.355.071		32.566.355.071			600.000.000	164.592.640.531	163.992.640.531		219.154.165.163
72207							500	500			
72208											
	48.854.546.781	10.000.000.000	38.854.546.781	48.854.546.781			23.500.000.000	10.000.000.000	13.500.000.000		62.021.302.433
	81.420.901.852	42.566.355.071	38.854.546.781	81.420.901.852			843.768.000.500	1.033.680.651.431	263.412.650.931		281.175.467.596
	81.420.901.852	42.566.355.071	38.854.546.781	81.420.901.852			843.768.000.500	1.033.680.651.431	263.412.650.931		281.175.467.596

XII LEGISLATURA — DISEGNI DI LEGGE E RELAZIONI — DOCUMENTI

BILANCIO CONSUNTIVO 1990 - FONDO DI PREVIDENZA E CREDITO PER I DIPENDENTI CIVILI E MILITARI DELLO STATO E PER I LORO SUPERSTITI

ENTRATE 9

DENOMINAZIONE	GESTIONE DI COMPETENZA						DIFFERENZE		
	PREVISIONI		SOMME ACCERTATE		RISPETTO ALLE PREVISIONI		IN PIU'	IN MENO	
	INITIALI	VARIAZIONI IN AUMENTO	DEFINITIVI	RISOSSE	DA RISCOUERE	TOTALI			
TOTALE GENERALE ENTRATE	5.145.547.540.500	523.560.774.000	43.135.000.000	5.625.973.314.500	4.854.839.273.266	1.205.525.021.450	6.060.364.294.716	488.605.248.908	54.214.268.692
AVANZO D'AMMINISTRAZIONE INIZIALE	189.172.543.041	613.782.967.743		802.955.510.784			764.369.133.975		802.955.510.784
DISAVANZO FINANZIARIO									
FONDO DI CASSA									
TOTALE A PAREGGIO	5.334.720.083.541	1.137.343.741.743	43.135.000.000	6.478.928.825.284	4.854.839.273.266	1.205.525.021.450	6.824.733.428.691	1.252.974.382.863	857.169.779.476

XII LEGISLATURA — DISEGNI DI LEGGE E RELAZIONI — DOCUMENTI

BILANCIO CONSUNTIVO 1990 - FONDO DI PREVIDENZA E CREDITO PER I DIPENDENTI CIVILI E MILITARI DELLO STATO E PER I LORO SUPERSTITI

ENTRATE 9/A

COD.	GESTIONE DEI RESIDUI				GESTIONE DI CASSA				TOTALI IN PIU' IN MENO	TOTALI RESIDUI ATTIVI AL TERMINE DELL'ESERCIZIO		
	RESIDUI ALL' INIZIO DELL' ESERCIZIO	RISCOSSI	RIMASTI DA RISCUOTERE	TOTALI	VARIAZIONI		PREVISIONI	RISCOSSIONI			DIFFERENZE RISPETTO ALLE PREVISIONI	
					IN AUMENTO	IN DIMINUIZIONE					IN PIU'	IN MENO
	857.044.257.037	788.196.319.489	76.326.128.109	864.524.447.598	7.486.672.067	6.481.506	5.578.164.939.500	5.643.035.592.755	332.100.450.438	267.229.797.183	1.281.853.149.559	
							1.590.146.113.136	1.590.146.113.136				
							7.168.311.052.636	7.233.181.705.891	332.100.450.438	267.229.797.183	1.281.853.149.559	

XII LEGISLATURA — DISEGNI DI LEGGE E RELAZIONI — DOCUMENTI

BILANCIO CONSUNTIVO 1990 - FONDO DI PREVIDENZA E CREDITO PER I DIPENDENTI CIVILI E MILITARI DELLO STATO E PER I LORO SUPERSTITI

USCITE 1/

COD.	RESIDUI ALL' INIZIO DELL' ESERCIZIO	G E S T I O N E D E I R E S I D U I				G E S T I O N E D E I C A S S A				T O T A L I R E S I D U I P A S S I V I A L T E R M I N E D E L L' E S E R C I Z I O	
		PAGATI	RIMASTI DA PAGARE	TOTALI	V A R I A Z I O N I		PREVISIONI	PAGAMENTI	D I F F E R E N Z E R I S P E T T O A L L E P R E V I S I O N I		
					IN AUMENTO	IN DIMINUIZIONE			IN PIU'		IN MENO
10101							135.000.000	108.745.220		26.254.780	1.022.991
10102	4.494.560	4.494.560	4.494.560			70.000.000	47.937.125			22.062.875	236.531
10103						37.000.000	26.003.609			10.996.391	
10104						17.000.000	2.120.586			14.879.414	
	4.494.560	4.494.560	4.494.560			259.000.000	184.806.540			74.193.460	1.259.521
10201	3.222.908.284	1.913.396.956	2.893.397.294		329.511.000	56.568.076.000	50.205.958.348			6.262.117.652	5.361.046.781
10202	1.284.535.628	1.284.535.628	1.284.535.628			9.830.681.000	6.859.599.732			2.971.081.268	4.302.689.761
10203						1.477.000.000	1.151.850.254			325.149.746	325.885.661
10204	1.764.874.158	1.364.874.158	1.619.240.490		165.633.666	22.255.400.000	18.608.011.225			3.647.388.775	2.893.116.551
10205						285.000.000	64.631.100			720.168.900	447.552.701
	169.109.200	44.684.500	169.109.200			285.000.000	64.631.100			720.168.900	447.552.701

XII LEGISLATURA — DISEGNI DI LEGGE E RELAZIONI — DOCUMENTI

BILANCIO CONSUNTIVO 1990 - FONDO DI PREVIDENZA E CREDITO PER I DIPENDENTI CIVILI E MILITARI DELLO STATO E PER I LORO SUPERSTITI

USCITE 2

CAPITULO	GESTIONE DI COMPETENZA											
	PREVISIONI					SOMME IMPEGNATE					DIFFERENZE	
	DEMONIAZIONE	INITIALI	IN AUMENTO	IN DIMINUIZIONE	DEFINITIVE	PAGATE	RIMASTE DA PAGARE	TOTALI	RISPETTO ALLE PREVISIONI	IN PIU'	IN MENO	
10206	INDENNITA' DI RISCHIO PER MANGGIO VALORI CASSA E MECCANOGRAFICA											
10207	QUOTE ONORARI DI PERTINENZA DEL PERSONALE RUOLO LEGALE	2.800.000			2.800.000	1.744.992		1.744.992			1.055.008	
10208	ONERI PER VALORI CAPITALI A COPERTURA DEI BENEFICI PENSIONISTICI A CARICO DELL'IMPS											
	FONDO PENSIONI LAVORATORI DIPENDENTI DERIVANTI DALL'APPLICAZIONI DELLE LEGGI 336/70 E 824/71 AL PERSONALE DELL'ENTE (QUOTA DI ESERCIZIO)	100.000.000	100.000.000		200.000.000	84.860.700		84.860.700			115.139.300	
10209	ONERI PER VALORI CAPITALI A COPERTURA DEI BENEFICI PENSIONISTICI A CARICO DEL FONDO DI PREVIDENZA IMPIEGATI DERIVANTI DALL'APPLICAZIONE DELLE LEGGI 336/70 E 824/71 AL PERSONALE DELL'ENTE (QUOTA DI ESERCIZIO)											
		P.N.			P.N.							
10210	ONERI PER VALORI CAPITALI A COPERTURA DEI BENEFICI PENSIONISTICI A CARICO DEL FONDO DI PREVIDENZA IMPIEGATI DERIVANTI DALL'APPLICAZIONE DELL'ART. 17/5 DEL REGOLAMENTO SUL TRATTAMENTO PENSIONISTICO AL PERSONALE DELL'ENTE (QUOTA DI ESERCIZIO)											
		P.N.			P.N.							
10211	STIPENDI ED ALTRI ASSEGNI AI PORTIERI	1.820.000.000		320.000.000	1.500.000.000	1.048.713.089	12.410.531	1.061.131.620			436.668.380	

XII LEGISLATURA — DISEGNI DI LEGGE E RELAZIONI — DOCUMENTI

BILANCIO CONSUNTIVO 1990 - FONDO DI PREVIDENZA E CREDITO PER I DIPENDENTI CIVILI E MILITARI DELLO STATO E PER I LORO SUPERSTITI

USCITE 2

COD.	RESIDUI ALL' INIZIO DELL' ESERCIZIO	GESTIONE DEI RESIDUI		VARIAZIONI		GESTIONE DI CASSA			TOTALI RESTOI PASSIVI AL TERMINE DELL'ESERCIZIO	
		PAGATI	RMASATI DA PAGARE	TOTALI	IN AUMENTO	IN DIMINUIZIONE	PREVISIONI	PAGAMENTI		DIFFERENZE RISPETTO ALLE PREVISIONI
								IN PIU'	IN MENO	
10206										
10207							2.800.000			
10208									1.055.008	
10209							200.000.000			115.139.300
10210										
10211	465.995	465.995		465.995			1.500.000.000		1.049.179.084	12.418.53

XII LEGISLATURA — DISEGNI DI LEGGE E RELAZIONI — DOCUMENTI

BILANCIO CONSUNTIVO 1990 - FONDO DI PREVIDENZA E CREDITO PER I DIPENDENTI CIVILI E MILITARI DELLO STATO E PER I LORO SUPERSTITI

USCITE 3

COD.	C A P I T O L O D E M O N I M A Z I O N E	G E S T I O N E D I C O M P E T E N Z A										D I F F E R E N Z E		
		P R E V I S I O N I		S O M M E I M P E G N A T E		D I F F E R E N Z E		R I S P E T T O A L L E P R E V I S I O N I		I N P I U'		I N M E N O		
		INIZIALI	IN AUMENTO	IN DIMINUIZIONE	DEFINITIVE	PAGATE	RINASCE DA PAGARE	TOTALI						
10212	CONTRIBUTI DI RISCOATTO A CARICO DELL'ERILE AI FINI DEL TRATTAMENTO DI PREVIDENZA DEL PERSONALE DIPENDENTE	82.424.313.000	11.285.157.000	643.000.000	93.066.470.000	73.240.537.984	11.983.920.671	85.224.458.605						7.842.011.395
	TOTALE CATEGORIA 2													
	CATEGORIA 3 - ONERI PER IL PERSONALE IN QUIESCENZA													
10301	INDENNITA' INTEGRATIVA SPECIALE PERSONALE IN QUIESCENZA	5.200.000.000	1.300.000.000		6.500.000.000	7.133.855.006		7.133.855.006						633.855.006
	TOTALE CATEGORIA 3	5.200.000.000	1.300.000.000		6.500.000.000	7.133.855.006		7.133.855.006						633.855.006
	CATEGORIA 4 - SPESE PER L'ACQUISTO DI BENI DI CONSUMO E DI SERVIZI													
10401	FITTO LOCALI	900.000.000			900.000.000	534.453.357	108.762.998	643.216.355						256.783.645
10402	SPESE PER ILLUMINAZIONE, FORAZZA MOTRICE E CANONI ACQUA	1.350.000.000	855.000.000		2.205.000.000	1.053.556.714	461.414.609	1.514.973.323						690.026.677
10403	RISCALDAMENTO	2.605.000.000	75.000.000		2.680.000.000	1.206.688.796	145.736.907	1.352.405.703						1.327.594.297
10404	MANUTENZIONE BENI MOBILI	800.000.000		22.000.000	778.000.000	269.959.953	122.975.396	392.935.349						385.064.651
10405	MANUTENZIONE IMMOBILI	10.000.000.000		25.000.000	9.975.000.000	3.926.860.039	6.032.189.239	9.959.049.278						15.950.722
10406	CANCELLERIA	510.000.000	11.000.000		521.000.000	143.474.758	10.053.770	153.528.528						387.471.472
10407	STAMPATI	1.100.000.000		8.000.000	1.092.000.000	148.924.517	297.231.501	446.156.018						645.843.982
10408	POSTALI E TELEGRAFICHE	3.485.000.000	62.000.000		3.547.000.000	2.286.441.523	240.429.599	2.506.871.122						1.020.128.878
10409	TELEFONICHE	3.300.000.000	476.000.000		3.776.000.000	3.009.060.130	303.576.219	3.312.636.349						463.363.651

XII LEGISLATURA — DISEGNI DI LEGGE E RELAZIONI — DOCUMENTI

BILANCIO CONSUNTIVO 1990 — FONDO DI PREVIDENZA E CREDITO PER I DIPENDENTI CIVILI E MILITARE DELLO STATO E PER I LORO SUPERSTITI

USCITE 3/

COD.	G E S T I O R E D E I R E S I D U I				V A R I A Z I O N I		G E S T I O N E D I C A S S A			T O T A L I R E S I D U I P A S S I V I A L T E R M I N E D E L L' E S E R C I Z I O	
	RESIDUI ALL' INIZIO DELL' ESERCIZIO	PAGATI	RIMASTI DA PAGARE	TOTALI	IN AUMENTO	IN DIMINUIZIONE	PREVISIONI	PAGAMENTI	DIFFERENZI RISPETTO ALLE PREVISIONI		
10212								IN PIU'	IN MENO		
	6.639.431.469	4.785.497.451	1.358.791.370	6.144.228.821		495.144.668	92.518.957.000			14.492.921.565	13.342.711.991
10301							6.500.000.000	633.855.006			
							6.500.000.000	633.855.006			
10401	193.258.301	23.154.628	170.103.673	193.258.301			900.000.000			342.392.015	278.866.871
10402	116.112.440	90.362.397	25.750.043	116.112.440			2.205.000.000			1.061.078.889	487.164.652
10403	173.608.814	130.980.240	42.628.574	173.608.814			2.680.000.000			1.342.350.964	188.365.481
10404	273.287.241	111.379.068	161.908.173	273.287.241			778.000.000			396.660.979	284.883.569
10405	7.544.506.592	3.467.943.324	4.075.595.560	7.543.538.884		967.708	7.975.000.000			580.196.637	10.107.784.799
10406	27.595.214	11.208.175	16.387.039	27.595.214			521.000.000			366.317.067	26.448.603
10407	638.402.927	247.719.874	390.683.053	638.402.927			1.092.000.000			695.355.609	687.914.554
10408	153.662.273	153.662.273		153.662.273			3.527.000.000			1.106.896.204	240.429.599
10409	750.477.512	36.107.161	714.370.351	750.477.512			3.776.000.000			730.832.709	1.017.946.574

XII LEGISLATURA — DISEGNI DI LEGGE E RELAZIONI — DOCUMENTI

BILANCIO CONSUNTIVO 1990 - FONDO DI PREVIDENZA E CREDITO PER I DIPENDENTI CIVILI E MILITARI DELLO STATO E PER I LORO SUPERSTITI

USCITE 4

COD. UFFICIO	DESCRIZIONE	PREVISIONI			SOMME INPEGNATE			DIFFERENZE	
		PREVISIONI	DEFENSIVE	IN PAGARE	TOTALI	IN PIU'	IN MENO		
10412	POLIZIA LEGALE	5.100.000.000	3.000.000.000	553.110.707	3.553.110.707		1.487.716.498		
10413	IN-CR. CARASSI-GARIBOLDI	1.500.000.000	1.000.000.000	49.521.483	416.762.039		1.083.237.961		
10417	MANUTENZIONE, COLONIE E PENSIONI	100.000.000	143.500.000	11.612.751	85.321.621		53.678.379		
10418	MANUTENZIONE E MANUTENZIONE ALTERNATIVE PER LELEBERRAZIONE	5.000.000.000	6.000.000.000	77.708.470					
10419	ACQUISISTO DI PUBBLICAZIONI	110.000.000	1.000.000.000	3.032.021.628	6.058.602.908	106.662.084			
10420	MANUTENZIONE E FUNZIONAMENTO	1.000.000.000	170.000.000	8.105.571	74.505.600		45.494.400		
10421	TRASPORTI E TRASLUCI	2.334.500.000	1.070.000.000	212.782.633	957.976.250		62.023.710		
10422	PROVVISTA EFFETTI DI CORRENTO	1.000.000.000	2.294.000.000	1.467.849.940	2.259.291.694		34.708.906		
10423	PERSONALI	200.000.000	728.000.000	308.179.632	870.980.534	150.980.534			
10424	PERSONALI		154.000.000	4.914.402	49.473.952		134.526.648		
10425	PERSONALI		P.H.						
10426	PERSONALI		130.000.000	963.928	2.654.126		127.365.872		
10427	PERSONALI	500.000.000	900.000.000	223.605.207	398.424.707		501.575.293		
10428	PERSONALI	100.000.000	100.000.000	11.265.311	11.265.311		88.734.659		

XII LEGISLATURA — DISEGNI DI LEGGE E RELAZIONI — DOCUMENTI

BILANCIO CONSUNTIVO 1990 — FONDO DI PREVIDENZA E CREDITO PER I DIPENDENTI CIVILI E MILITARI DELLO STATO E PER I LORO SUPERSTITI

COD.	G E S T I O N E D E I R E S I D U I										G E S T I O N E D I C A S S A		T O T A L I RESIDUI PASSIVI AL TERMINE DELL'ESERCIZIO
	RESIDUI ALL' INIZIO DELL' ESERCIZIO		PAGATI	RIMASTI DA PAGARE	TOTALI	V A R I A Z I O N I		PAGAMENTI	PREVISIONI	D I F F E R E N Z E RISPETTO ALLE PREVISIONI			
						IN AUMENTO	IN DIMINUIZIONE			IN PIU'	IN MENO		
10410	74.020.638	441.872.992	32.147.646	474.020.638			3.451.045.727	5.050.000.000		1.598.954.273		585.258.411	
10411	7.074.480	7.074.480		7.074.480			374.315.016	1.500.000.000		1.125.684.984		49.521.481	
10412	142.283.809	10.088.534	132.195.275	142.283.809			87.797.404	143.000.000		55.202.596		143.808.021	
10413													
	1.942.784.410	742.807.707	1.199.976.703	1.942.784.410			4.374.829.535	6.692.000.000		2.317.170.465		4.426.816.955	
10414	5.274.506	2.860.340	2.414.166	5.274.506			69.200.369	120.000.000		50.799.631		10.579.737	
10416	130.232.873	75.752.632	54.480.241	130.232.873			820.946.289	1.020.000.000		199.053.711		267.262.874	
10417	503.100.846	255.614.587	745.005.570	500.620.107		2.480.739	1.723.464.527	2.294.000.000		570.535.473		1.036.446.674	
10418	614.759.445	62.314.921	552.444.524	614.759.445			565.115.823	720.000.000		154.884.177		920.624.154	
10419	620.901	588.001	32.900	620.901			5.502.403	184.000.000		178.497.597		44.592.450	
10420													
10421													
	21.434.635	210.000	21.224.635	21.434.635			1.900.200	130.000.000		128.099.800		22.188.563	
10422	415.233.998	148.619.078	266.614.920	415.233.998			372.224.285	900.000.000		527.775.715		441.434.420	
10423													
							11.265.311	100.000.000		88.734.689			

USCITE 5

XII LEGISLATURA — DISEGNI DI LEGGE E RELAZIONI — DOCUMENTI

BILANCIO CONSUNTIVO 1990 - FONDO DI PREVIDENZA E CREDITO PER I DIPENDENTI CIVILI E MILITARI DELLO STATO E PER I LORO SUPERSTITI

USCITE 5

COD.	DESCRIZIONE	G E S T I O N E D I C O M P E T E N Z A										DIFFERENZE	
		P R E V I S I O N I		D E F I C I T A R I E		S O M M E I M P E G N A T E		R I M A S T E		R I S P E T T O A L L E P R E V I S I O N I		I N M E N O	
		INIZIALI	IN AMMENDAMENTO	IN AMMENDAMENTO	DEFINITIVE	PAGATE	DA PAGARE	TOTALI	IN PIU'	IN MENO			
10424	SPESE PER SERVIZIO BANCARIO	206.000.000		600.000	199.200.000	145.668.564	7.425.600	153.094.164			46.105.836		
10425	MATERIALI DI CONSUMO	660.000.000		200.000	599.600.000	207.117.179	155.789.070	362.906.249			236.893.751		
10426	MOLLEGGIO APPARECCHIATURE	522.490.000		0.000.000	514.000.000	67.377.265	36.965.055	104.342.320			409.657.680		
10427	DIVERSE	267.080.000		000.000	267.000.000	82.803.746	33.682.017	116.485.763			151.114.237		
10428	SPESE DI SOSTISTENZA	1.770.000.000		600.000.000	1.110.000.000	886.251.249	124.254.389	1.010.505.638			99.694.362		
10429	SPESE PER VESTIARIO ED IGIENE	140.000.000		00.000.000	60.000.000	44.209.900	19.153.265	63.363.165			16.636.835		
10430	SPESE PER ISTRUZIONE ED EDU-CAZIONE	290.000.000		148.000.000	142.000.000	102.878.380	18.357.795	121.236.175			20.763.825		
10431	ASSISTENZA RELIGIOSA CASA DI RIPOSO	9.000.000			9.000.000	6.879.380		6.879.380			2.120.620		
10432	SPESE DI RAPPRESENTANZA	7.000.000			7.000.000	5.855.650		5.855.650			1.144.350		
10433	ACQUISTO QUOTIDIANI, RIVISTE, ABBONAMENTO SERVIZIO RITAGLI STAMPA	15.000.000	3.000.000		18.000.000	9.013.700	3.640.600	12.654.300			5.345.700		
10434	SPESE PER ACCERTAMENTI SANI-TARI	100.000.000		50.000.000	50.000.000	29.827.685	10.192.156	40.019.841			9.980.150		
10435	SPESE PER CURE, RICOVERI E PROTESI	39.200.000		24.000.000	15.200.000	19.632.930		19.632.930		4.432.830			
10436	SPESE CONDOMINIALI	262.500.000			262.500.000	191.796.217	2.449.037	194.245.249			68.256.751		
10437	SPESE PERSONALE SANITARIO ESTERNO CONVENZIONI U.S.S.I.	238.000.000	462.000.000		700.000.000	539.244.240	43.111.250	582.355.490			117.644.510		
10438	MOLLEGGIO E PULIZIA BIANCHERIA E SERVIZI VARI PER COPIRITA'	700.000.000		560.000.000	140.000.000	97.868.706	32.568.811	130.417.517			9.582.480		

XII LEGISLATURA — DISEGNI DI LEGGE E RELAZIONI — DOCUMENTI

BILANCIO CONSUNTIVO 1990 — FONDO DI PREVIDENZA E CREDITO PER I DIPENDENTI CIVILI E MILITARI DELLO STATO E PER I LORO SUPERSTITI

USCITE 5/

COD.	G E S T I O N E D E I R E S I D U I				V A R I A Z I O N I		G E S T I O N E D I C A S S A			T O T A L I R E S I D U I P A S S I V I A L T E R M I N E D E L L ' E S E R C I Z I O
	R E S I D U I A L L ' I N I Z I O D E L L ' E S E R C I Z I O	P A G A T I	R I M A S T I D A P A G A R E	T O T A L I	V A R I A Z I O N I		P A G A M E N T I	D I F F E R E N Z E		
					IN AUMENTO	IN DIMINUIZIONE		RISPETTO ALLE PREVISIONI	IN MENO	
10424	2.720.200	2.720.200	147.887.970	2.720.200			146.388.764	50.811.236	7.425.600	
10425	232.190.230	84.302.260	147.887.970	232.190.230			291.419.439	308.380.561	303.677.040	
10426	103.169.679	45.903.481	57.266.198	103.169.679			113.280.746	400.719.254	94.231.253	
10427	39.386.365	5.515.417	33.870.953	39.386.365			88.319.158	179.280.842	67.552.970	
10428	154.974.605	106.454.520	48.198.017	154.652.537	322.068		992.705.769	117.294.231	172.452.406	
10429	5.189.597	5.074.166	115.429	5.189.597			49.284.068	30.715.932	19.268.656	
10430	5.569.430	5.569.430		5.569.430			108.447.810	33.552.190	16.357.795	
10431							6.879.380	2.120.620		
10432							7.000.000	1.144.350		
10433	2.234.634	827.200	1.407.434	2.234.634			9.840.900	0.159.100	5.048.034	
10434	562.630	562.630		562.630			30.390.315	19.609.685	10.192.156	
10435	314.450	314.450		314.450			15.847.380	4.747.380		
10436	8.031.498	74.240	7.957.258	8.031.498			191.870.452	70.629.548	10.406.295	
10437	45.835.091	45.835.091		45.835.091			565.078.331	114.920.669	43.111.256	
10438	21.417.403	21.417.403		21.417.403			119.266.109	20.793.891	32.568.811	

XII LEGISLATURA — DISEGNI DI LEGGE E RELAZIONI — DOCUMENTI

BILANCIO CONSUNTIVO 1990 - FONDO DI PREVIDENZA E CREDITO PER I DIPENDENTI CIVILI E MILITARI DELLO STATO E PER I LORO SUPERSTITI

USCITE 8

COD.	CAPITULO DETERMINAZIONE	PREVISIONI				SOMME IMPEGNATE			DIFFERENZE	
		INIZIALI	IN AGGIUNTA	IN DIMINUIZIONE	PAGATE	RIMASTE DA PAGARE	TOTALI	IN PIU'	IN MENO	
										IN PIU'
10435	CONGUGIO ENILIZIO (LEGGE 146/23/4/1965)	400.000.000			349.930		349.930		399.850.070	
10440	PUBBLICITA'	200.000.000			90.569.950	77.350.000	167.919.950		32.080.050	
10441	SPESE ATTIVITA' RICREATIVE OSPITI CASA SGGG (1980)	20.000.000			602.950	5.070.400	5.673.350		14.376.650	
10442	SPESE PER AMMINISTRAZIONE IMMOBILI DA RENDITO	500.000.000	300.000.000		800.000.000		800.000.000			
	TOTALE CATEGORIA 4	4.773.700.000	4.066.600.000	1.995.400.000	25.997.133.070	13.734.376.908	39.731.509.978	322.275.548	10.432.065.620	
	CATEGORIA 5 - SPESE PER PRE- STAZIONI ISTITUZIONALI									
10501	INDENNITA' DI BUONSCITA	2.357.500.000.000			2.121.489.406.117	233.364.819.889	2.354.854.226.106		2.645.773.894	
10503	ASSEGNI VITALIZI FONDO DI PREVIDENZA	40.000.000			5.939.365		5.939.365		34.080.635	
10506	BONISE DI STUDIO	16.458.300.000			12.612.007.150	3.846.292.850	16.458.300.000			
10507	ASSISTENZA CLIMATICA (COLONIE CONVENZIONATE)		3.900.000.000		3.496.747.300	202.565.011	3.699.312.311		200.687.689	
10508	BETTE E SPESE ACCESSORIE RI- COVERI OREFANI IN CORVITTI CONVENZIONATI	5.000.000	90.000.000		2.694.280	6.990.000	9.684.280		85.315.720	
10509	INDENNITA' BUONSCITA (13 ^a MENSILITA')									
	TOTALE CATEGORIA 5	2.374.003.300.000	3.990.000.000		2.137.606.794.212	237.420.667.850	2.375.027.462.062		2.965.837.938	

XII LEGISLATURA — DISEGNI DI LEGGE E RELAZIONI — DOCUMENTI

BILANCIO CONSUNTIVO 1990 — FONDO DI PREVIDENZA E CREDITO PER I DIPENDENTI CIVILI E MILITARI DELLO STATO E PER I LORO SUPERSTITI

COD.	RESIDUI ALL' INIZIO DELL' ESERCIZIO	G E S T I O N E D E I R E S I D U I				G E S T I O N E D I C A S S A			T O T A L I R E S I D U I P A S S I V I A L F E R M I N E D E L L' E S E R C I Z I O		
		PAGATI	RIMASTI DA PAGARE	TOTALI	V A R I A Z I O N I		PREVISIONI	PAGAMENTI		D I F F E R E N Z E R I S P E T T O A L L E P R E V I S I O N I	
					IN AUMENTO	IN DIMINUIZIONE				IN PIU'	IN MENO
10439	144.897.593		144.897.593	144.897.593		400.000.000	349.930		399.650.070	144.897.593	
10440	34.010.350		34.010.350	34.010.350		200.000.000	90.569.950		109.430.050	111.360.350	
10441	3.231.008		3.231.008	3.231.008		20.000.000	602.950		19.397.050	8.301.408	
10442	1.904.000		1.904.000	1.904.000		800.000.000	800.000.000			1.904.000	
	14.933.370.618	6.344.890.897	8.584.709.206	14.929.600.103	3.770.515	47.841.300.000	32.342.023.917	4.747.380	15.504.023.463	22.319.086.114	
10501	306.192.509.171		306.192.509.171	306.192.509.171		2.357.500.000.000	2.427.681.915.288	70.181.915.288		233.364.819.969	
10503						40.000.000	5.939.365		34.060.635		
10506	4.672.000.000		214.000.000	214.000.000	4.458.000.000	16.000.000.000	12.826.007.150		3.173.992.850	3.846.292.850	
10507						3.900.000.000	3.496.747.300		403.252.700	202.565.011	
10508						95.000.000	2.894.280		92.305.720	6.990.000	
10509											
	310.864.509.171	306.406.509.171	306.406.509.171	306.406.509.171	6.458.000.000	2.377.535.000.000	2.444.013.303.383	70.181.915.288	3.703.611.905	237.420.567.850	

USCITE 8/1

XII LEGISLATURA — DISEGNI DI LEGGE E RELAZIONI — DOCUMENTI

BILANCIO CONSUNTIVO 1990 - FONDO DI PREVIDENZA E CREDITO PER I DIPENDENTI CIVILI E MILITARI DELLO STATO E PER I LORO SUPERSTITI

USCITE 7

COD.	CAPITOLO DENOMINAZIONE	PREVISIONI				GESTIONE DI COMPETENZA		DIFFERENZE RISPETTO ALLE PREVISIONI	
		INIZIALI	VARIAZIONI		DEFINITIVE	SOMME IMPEGGATE		IN PTU'	IN RENO
			IN AUMENTO	IN DIMINUIZIONE		PAGATE	REMANE DA PAGARE		
	CATEGORIA 6 - TRASFERIMENTI PASSIVI								
10601	CONTRIBUTI A FAVORE DI ISIT- TUTTI DI PATRONATO E ASSISTEN- ZA SOCIALE	9.702.000.000		9.702.000.000		9.991.683.924	9.991.683.924	289.683.924	
10602	SUSSIDI AL PERSONALE DIPEN- DENTE (ART. 59)	189.264.000	80.769.000	270.033.000	500.000	223.415.000	223.915.000		46.116.000
10603	EQUO INDENNIZZO AL PERSONALE PER LA PERDITA DELL'INTEGRITA' FISICA SUBITA PER INFERMITA' (CONTRATTA PER CAUSA DI SERVI- ZIO, RIMBORSO SPESE DI CURA	900.000.000		400.000.000	328.403.979	136.870.890	465.274.869		34.725.131
10604	RIPIAMAMENTO DEFICIT TECNICO FONDO PREVIDENZA PERSONALE EMPAS (QUOTA A CARICO DELLA GESTIONE PREVIDENZA)	P.M.		P.M.					
10605	BORSE DI STUDIO AI FIGLI DEI DIPENDENTI (ART. 59)	287.000.000		23.000.000	85.850.000	175.350.000	211.200.000		52.800.000
10606	CONTRIBUTI A FAVORE DI ATI- VITA' CULTURALI, RICREATIVE E CON FIANLITA' SOCIALI (ART. 59)	122.450.000	70.550.000	193.000.000	62.687.567	132.400.000	195.087.567	2.087.567	
10608	RESERVE MATEMATICHE, ASSEGNI VITALIZI DA TRASFERIRE ALL' INPS AI SENSI DELL'ART. 6 DELLA LEGGE 29/4/76, n. 177 (D.M. 26 GENNAIO 1987)	50.000.000		50.000.000					50.000.000
10610	INDENNITA' PERSONALE DELLA ZECCA LEGGE 154/1978	200.000.000		200.000.000					200.000.000

XII LEGISLATURA — DISEGNI DI LEGGE E RELAZIONI — DOCUMENTI

BILANCIO CONSUNTIVO 1990 — FONDO DI PREVIDENZA E CREDITO PER I DIPENDENTI CIVILI E MILITARI DELLO STATO E PER I LORO SUPERSTITI

USCITE 7/1

COD.	GESTIONE DEI RESIDUI				VARIAZIONI		GESTIONE DI CASSA				TOTALI RESIDUI PASSIVI AL TERMINE DELL'ESERCIZIO	
	RESIDUI ALL' INIZIO DELL' ESERCIZIO	PAGATI	RIMASTI DA PAGARE	TOTALI	IN AUMENTO	IN DIMINUIZIONE	PREVISIONI	PAGAMENTI	DIFFERENZE			
									IN PIU'	IN MENO		
10601												
	9.748.588.582	9.748.508.502		9.748.588.582			7.000.000.000	9.748.588.582				9.991.883.824
10602							270.033.000	500.000		269.533.000		223.415.000
10603												
							500.000.000	328.403.979		171.596.021		136.870.890
10604												
							P.H.					
10605	70.050.000	70.050.000		70.050.000			264.000.000	155.900.000		108.100.000		125.350.000
10606												
	20.000.000	20.000.000		20.000.000			193.000.000	82.687.567		110.312.433		132.400.000
10608												
							50.000.000			50.000.000		
10610							200.000.000			200.000.000		

XII LEGISLATURA — DISEGNI DI LEGGE E RELAZIONI — DOCUMENTI

BILANCIO CONSUNTIVO 1990 — FONDO DI PREVIDENZA E CREDITO PER I DIPENDENTI CIVILI E MILITARI DELLO STATO E PER I LORO SUPERSTITI

USCITE 8

COD.	DENOMINAZIONE	CAPITOLO						GESTIONE DI COMPETENZA			DIFFERENZE	
		PREVISIONI		VARIAZIONI IN DIMINUIZIONE	DEFINITIVE	SOMME IMPEGNATE		RISPECTO ALLE PREVISIONI IN PIU'	RISPECTO ALLE PREVISIONI IN MENO	RISPECTO ALLE PREVISIONI IN PIU'	RISPECTO ALLE PREVISIONI IN MENO	
		INIZIALI	IN AUMENTO			PAGATE	RIMASTE DA PAGARE					TOTALI
10611	INDENNITA' BUONSCITA DA CORRISPONDERE AI SENSI D.P.R. 761/1979	1.200.000.000	151.319.000	423.000.000	1.200.000.000	870.848.206	10.609.719.614	870.848.206			329.151.794	
	TOTALE CATEGORIA 6	12.650.714.000	151.319.000	423.000.000	12.379.033.000	1.348.289.752	10.609.719.614	11.958.009.566		291.771.491	712.794.925	
	CATEGORIA 7 - ONERI FINANZIARI											
10701	INTERESSI PASSIVI SU MUTUI CASSA OD. PP.	115.000.000			115.000.000	110.234.790					4.765.210	
10702	INTERESSI PASSIVI DIVERSI	200.500.000			200.500.000	67.063.608					133.436.392	
	TOTALE CATEGORIA 7	315.500.000			315.500.000	177.298.398					138.201.602	
	CATEGORIA 8 - ONERI TRIBUTARI											
10801	IMPOSTE, TASSE E TRIBUTI VARI	43.895.000.000			43.895.000.000	43.066.055.125				4.727.383.032		
	TOTALE CATEGORIA 8	43.895.000.000			43.895.000.000	43.066.055.125				4.727.383.032		
	CATEGORIA 9 - POSTE COMPENSATIVE E CORRETTIVE DI ENTRATE CORRENTI											
10901	RESTITUZIONE E RIMBORSI DI VERSI	1.100.000.000			1.100.000.000	1.390.009.608				290.009.608		
10902	RESTITUZIONE INTERESSI SU MUTUI AL PERSONALE DIPENDENTE (ART. 59 D.P.R. 509/79)	5.000.000			5.000.000	4.034.705					965.295	
	TOTALE CATEGORIA 9	1.105.000.000			1.105.000.000	1.394.044.313				290.009.608	965.295	

XII LEGISLATURA — DISEGNI DI LEGGE E RELAZIONI — DOCUMENTI

BILANCIO CONSUNTIVO 1990 - FONDO DI PREVIDENZA E CREDITO PER I DIPENDENTI CIVILI E MILITARI DELLO STATO E PER I LORO SUPERSTITI

USCITE B

COD.	RESIDUI ALL' INIZIO DELL' ESERCIZIO	G E S T I O N E D E I R E S I D U I		V A R I A Z I O N I		PREVISIONI	PAGAMENTI	D I F F E R E N Z E		T O T A L I
		PAGATI	REMASTI DA PAGARE	TOTALI	IN AUMENTO			IN DIMINUIZIONE	RISPETTO ALLE PREVISIONI	
10611										
	9.838.638.582	9.838.638.502		9.838.638.582		9.677.033.000	11.186.928.334	2.748.588.582	1.238.693.248	10.609.719.81
10701										
	20.436.302	230.897	20.205.405	20.436.302		115.000.000	110.234.790		4.765.210	20.205.40
	20.436.302	230.897	20.205.405	20.436.302		200.500.000	67.294.505		133.205.495	20.205.40
						315.500.000	177.529.295		137.970.705	20.205.40
10801	8.459.525.753	8.459.525.753		8.459.525.753		43.895.000.000	51.525.580.878	7.630.580.878		5.556.327.90
	8.459.525.753	8.459.525.753		8.459.525.753		43.895.000.000	51.525.580.878	7.630.580.878		5.556.327.90
10901										
						1.100.000.000	1.390.009.608	290.009.608		965.295
10902										
						1.105.000.000	1.394.044.313	290.009.608		965.295

XII LEGISLATURA — DISEGNI DI LEGGE E RELAZIONI — DOCUMENTI

BILANCIO CONSUNTIVO 1990 - FONDO DI PREVIDENZA E CREDITO PER I DIPENDENTI CIVILI E MILITARI DELLO STATO E PER I LORO SUPERSTITI

USCITE 9/

COD.	G E S T I O N E D E I R E S I D U I				G E S T I O N E D I C A S S A				T O T A L I RESIDUI PASSIVI AL TERMINE DELL'ESERCIZIO	
	RESIDUI ALL' INIZIO DELL' ESERCIZIO	PAGATI	RIMASTI DA PAGARE	TOTALI	V A R I A Z I O N I		PAGAMENTI	D I F F E R E N Z E		
					IN AUMENTO	IN DIMINUIZIONE		RESPECTO ALLE PREVISIONI		IN BERO
11001	73.373.030	389.200	72.942.830	73.373.030			2.219.933.222		180.066.778	136.717.830
11002	1.572.835	1.572.835		1.572.835			94.323.954		5.676.046	
11003										
11004	912.000	912.000		912.000			62.000.000		3.278.000.000	
11005							1.000.000.000		755.645.000	
	75.807.865	2.065.035	72.942.830	75.807.865			6.840.000.000		3.113.343.276	
350.836.216.340	350.836.216.340	335.862.652.346	10.036.648.811	345.879.301.157		4.956.915.183	2.586.486.790.000	2.629.097.450.377	81.489.696.742	38.879.036.365
350.836.216.340	350.836.216.340	335.862.652.346	10.036.648.811	345.879.301.157		4.956.915.183	2.586.486.790.000	2.629.097.450.377	81.489.696.742	38.879.036.365
21101	601.268.389.246	521.791.261.709	79.477.127.537	601.268.389.246			874.440.000.000		559.648.611.496	314.791.388.504
21102							2.000.600.000			2.000.000.000
21103	2.106.463.953	963.423	2.105.500.530	2.106.463.953			4.000.000.000		963.423	3.999.036.577
	603.374.853.199	521.792.275.132	81.582.628.067	603.374.853.199			870.440.000.000		559.649.574.919	320.790.425.081
										1.016.039.777.75
										2.105.500.57
										1.018.145.274.21

XII LEGISLATURA — DISEGNI DI LEGGE E RELAZIONI — DOCUMENTI

BILANCIO CONSUNTIVO 1990 - FONDO DI PREVIDENZA E CREDITO PER I DIPENDENTI CIVILI E MILITARI DELLO STATO E PER I LORO SUPERSTITI

USCITE 10

COD.	DENOMINAZIONE	GESTIONE DI COMPETENZA										DIFFERENZE					
		PREVISIONI		SOMME IMPEGRATE		RISPETTO ALLE PREVISIONI		SOMME IMPEGRATE		RISPETTO ALLE PREVISIONI		IN PIU'		IN MENO			
		INIZIALI	IN AUMENTO	IN DIMINUIZIONE	DEFINITIVE	PAGATE	RIMASTE DA PAGARE	TOTALI	TOTALI	TOTALI	TOTALI	IN PIU'	IN MENO				
	CATEGORIA 12 - ACQUISIZIONE DI MOBILIZZAZIONI TECNICHE																
21201	ACQUISTO AUTOMEZZI	150.000.000			150.000.000	41.646.000		41.646.000				41.646.000					108.354.000
21204	ACQUISTO IMPIANTI, ATTREZZATURE E MACCHINARI	500.000.000			500.000.000	368.300.000	217.073.198		217.073.198			565.416.817					65.416.817
21205	RIPIRISTINI, TRASFORMAZIONI, MANUTENZIONI STRAORDINARI DI IMPIANTI, ATTREZZATURE E MACCHINARI	3.000.000.000			2.000.000.000	136.414.065	1.410.302.270		1.410.302.270			1.546.716.335					453.283.665
21206	ACQUISTO MOBILI E MACCHINE	13.000.000.000	2.000.000.000		15.000.000.000	1.077.786.593	4.246.897.599		4.246.897.599			5.324.684.192					9.675.315.808
21207	ACQUISTO APPARECCHIATURE PER L'ELABORAZIONE AUTOMATICA DEI DATI	1.000.000.000			1.000.000.000	163.000						163.000					999.837.000
	TOTALE CATEGORIA 12	17.650.000.000	2.000.000.000		18.650.000.000	1.624.353.277	5.874.273.067		5.874.273.067			7.498.626.344					11.236.790.473
	CATEGORIA 13 - PARTECIPAZIONE E ACQUISTO DI VALORI MOBILIARI																
21301	INVESTIMENTI MOBILIARI PER L'EDILIZIA SOVVENZIONATA E AGEVOLATA	P.N.			P.N.												
21302	ACQUISTO TITOLI EMESSI E GARANTITI DALLO STATO	207.370.000.000	569.460.000.000		776.780.000.000	556.933.961.000	218.433.000.000		218.433.000.000			775.366.961.000					1.413.039.000
	TOTALE CATEGORIA 13	207.370.000.000	569.460.000.000		776.780.000.000	556.933.961.000	218.433.000.000		218.433.000.000			775.366.961.000					1.413.039.000

XII LEGISLATURA — DISEGNI DI LEGGE E RELAZIONI — DOCUMENTI

BILANCIO CONSUNTIVO 1990 - FONDO DI PREVIDENZA E CREDITO PER I DIPENDENTI CIVILI E MILITARI DELLO STATO E PER I LORO SUPERSTITI

USCITE 107

COD.	GESTIONE DEI RESIDUI				VARIAZIONI		GESTIONE DI CASSA			T O T A L I RESIDUI PASSIVI AL TERMINE DELL'ESERCIZIO		
	RESIDUI ALL' INIZIO DELL' ESERCIZIO	PAGATI	RIMASTI DA PAGARE	TOTALI	IN AUMENTO	IN DIMINUIZIONE	PREVISIONI	PAGAMENTI	DIFFERENZE			
									RISPETTO ALLE PREVISIONI		IN PIU'	IN MENO
21201							150.000.000	41.646.000			108.354.000	
21204	298.354.791	239.121.256	59.233.533	298.354.791			300.000.000	607.464.877	307.464.877			276.306.731
21205												
	964.827.263	419.518.507	545.308.761	964.827.263			2.000.000.000	555.932.567		1.444.067.433		1.955.611.031
21206	1.220.736.030	801.624.461	418.911.569	1.220.736.030			12.000.000.000	1.879.611.054		10.120.388.946		4.665.809.168
21207												
	171.575.161	87.283.735	84.291.426	171.575.161			1.000.000.000	87.446.735		912.553.265		84.291.426
	2.655.493.245	1.547.747.956	1.107.745.289	2.655.493.245			15.450.000.000	3.172.101.233	307.464.877	12.585.363.644		6.987.016.356
21301												
21302							776.780.000.000	556.933.961.000			219.846.039.000	218.433.000.000
							776.780.000.000	556.933.961.000			219.846.039.000	218.433.000.000

XII LEGISLATURA — DISEGNI DI LEGGE E RELAZIONI — DOCUMENTI

BILANCIO CONSUNTIVO 1990 - FONDO DI PREVIDENZA E CREDITO PER I DIPENDENTI CIVILI E MILITARI DELLO STATO E PER I LORO SUPERSTITI

USCITE 11

COD.	C A P I T O L O D E N O M I N A Z I O N E	G E S T I O N E D I C O M P E T E N Z A						D I F F E R E N Z E	
		P R E V I S I O N I		S O M M E I M P E G N A T E		R I S P E T T O A L L E P R E V I S I O N I		I N M E M O	I N P I U'
		INIZIALI	IN AUMENTO IN DIMINUIZIONE	DEFINITIVE	PAGATE	RIMASTE DA PAGARE	TOTALI		
21401	CATEGORIA 14 - CONCESSIONI DI CREDITI ED ANTICIPAZIONI CONCESSIONE PICCOLI PRESTITI	300.000.000.000		300.000.000.000	283.112.172.000	9.458.636.000	292.570.808.000		7.429.192.00
21402	CONCESSIONE PRESTITI PLURIEN- NALI	750.000.000.000	50.000.000.000	800.000.000.000	798.661.705.000	797.940.000	799.459.645.000		540.355.00
21403	QUOTA DI COMPETENZA DELLA TRATTENUTA PER INTERESSI, SPESA DI AMMINISTRAZIONE, AB- BUONI SU PICCOLI PRESTITI IN CORSO DI AMMORTAMENTO	15.237.180.000		15.237.180.000	15.820.777.257		15.820.777.257	583.597.257	
21404	INTERESSI MATURATI SU PRESTITI PLURIENNALI	83.900.000.000		83.900.000.000	78.281.150.449		78.281.150.449		5.678.849.55
21405	QUOTA DI COMPETENZA DELLA TRATTENUTA PER SPESE DI AMMI- NISTRAZIONE SU PRESTITI PLU- RIENNALI	1.650.000.000		1.650.000.000	2.157.625.606		2.157.625.606	507.625.606	
21406	INSOLVENZE MUTUI PLURIENNALI CONCESSI DIRETTAMENTE DALL' ENTE	900.000.000		608.000.000	559.350.342	47.855.495	607.205.837		794.16
21407	INSOLVENZE MUTUI PLURIENNALI CONCESSI DA ISTITUTI DI CRE- DITO CON GARANZIA DELL'ENTE	50.000.000		50.000.000	20.125.175		20.125.175		29.874.82
21408	RIMBORSO CONTRIBUTO 0,50 CRE- DITO	260.000.000		260.000.000	93.164.886		93.164.886		166.835.11
21409	CONCESSIONE PRESTITI AL PER- SONALE DIPENDENTE (A) ANNUALI (B) BIENNALI (C) QUINQUENNALI (D) DECENNALI	2.303.000.000	2.222.300.000	4.525.300.000	3.233.391.944	81.318.611	3.314.710.555		1.210.589.46

XII LEGISLATURA — DISEGNI DI LEGGE E RELAZIONI — DOCUMENTI

BILANCIO CONSUNTIVO 1990 - FONDO DI PREVIDENZA E CREDITO PER I DIPENDENTI CIVILI E MILITARI DELLO STATO E PER I LORO SUPERSTITI

USCITE II/

COD.	RESIDUI DEI RESIDUI		GESTIONE DI CASSA		PREVISIONI	PAGAMENTI	DIFFERENZE RISPETTO ALLE PREVISIONI		TOTALI RESIDUI PASSIVI AL TERMINE DELL'ESERCIZIO
	RESIDUI ALL' INIZIO DELL' ESERCIZIO	TOTALI	IN PIU'	IN MENO					
21401					300.000.000	283.112.172.000		16.887.828.000	9.458.636.000
21402	17.869.497.000	17.869.497.000			800.000.000	816.511.202.000	16.511.202.000		797.940.000
21403									
21404					15.237.180.000	15.820.777.257	583.597.257		
21405					83.960.000.000	78.281.150.449		5.678.849.551	
21406					1.650.000.000	2.157.625.606	507.625.606		
21407	102.058.247	102.058.247			608.000.000	658.246.814	50.246.814		51.017.270
21408					50.000.000	20.125.175		29.874.825	
21409					260.000.000	93.164.888		166.835.112	
	3.080.670	3.080.670			4.525.300.000	3.236.472.614		1.288.827.386	81.318.611

XII LEGISLATURA — DISEGNI DI LEGGE E RELAZIONI — DOCUMENTI

BILANCIO CONSUNTIVO 1990 - FONDO DI PREVIDENZA E CREDITO PER I DIPENDENTI CIVILI E MILITARI DELLO STATO E PER I LORO SUPERSTITI

USCITE 12

COD. D E N O M I N A Z I O N E	G E S T I O N E D I C O M P E T E N Z A										D I F F E R E N Z E	
	P R E V I S I O N I					S O M M E I M P E G N A T E					R I S P E T T O A L L E P R E V I S I O N I	
	INIZIALI	IN AUMENTO	VARIAZIONI IN DIMINUIZIONE	DEFINITIVE	PAGATE	RIMASTE DA PAGARE	TOTALI	IN PIU'	IN MENO			
21411 RIMBORSO RATE PRESTITI ANNUALI VERSATE IN PIU'	500.000.000	50.000.000		550.000.000	505.756.416		505.756.416		44.243.584			
21412 RIMBORSO RATE PRESTITI PLURIENNALI VERSATE IN PIU'	1.500.000.000	370.000.000		1.870.000.000	1.500.016.888		1.500.016.888		289.983.112			
21413 INSOLVENZA MUTUI CONCESSI AL PERSONALE DIPENDENTE	60.000.000			60.000.000	11.103.297		11.103.297		48.816.703			
21414 RIMBORSO RATE PRESTITI AL PERSONALE VERSATE IN PIU'	2.000.000			2.000.000					2.000.000			
21415 MUTUI EDILIZI CONCESSI AL PERSONALE DIPENDENTE (ART. 59 D.P.R. 509/1979)	2.500.000.000		1.000.000.000	1.500.000.000	800.654.000		800.654.000		699.346.000			
21416 STORNO INTERESSI PICCOLI PRESTITI RESTITUITI	5.000.000			5.000.000	3.169.340		3.169.340		1.830.660			
21417 INSOLVENZE PRESTITI CONCESSI AL PERSONALE DIPENDENTE DA ISTITUTI DI CREDITO CON GARANZIA DELL'ENTE	5.000.000			5.000.000					5.000.000			
21440 RIMBORSO E STORNO INTERESSI PRESTITI PLURIENNALI	600.000.000	860.000.000		1.460.000.000	1.402.949.146	8.538.521	1.411.487.667		48.512.333			
21441 RIMBORSO E STORNO FONDO GARANZIA PRESTITI PLURIENNALI	150.000.000	50.000.000		200.000.000	189.361.264	65.644	189.406.908		10.593.092			
21442 RIMBORSO FONDO GARANZIA SU PRESTITI AL PERSONALE REINTEGRATI	P.N.			P.N.								
21443 RIMBORSO E STORNO FONDO GARANZIA MUTUI GARANTITI	10.000.000			10.000.000	373.946		373.946		9.626.054			

XII LEGISLATURA — DISEGNI DI LEGGE E RELAZIONI — DOCUMENTI

USCITE 12/

COD.	BILANCIO CONSUNTIVO 1990 - FONDO DI PREVIDENZA E CREDITO PER I DIPENDENTI CIVILI E MILITARI DELLO STATO E PER I LORO SUPERSTITI										
	G E S T I O N E D E I R E S I D U I			V A R I A Z I O N I			G E S T I O N E D E I C A S S A				T O T A L I RESIDUI PASSIVI AL TERMINE DELL'ESERCIZIO
	RESIDUI ALL' INIZIO DELL' ESERCIZIO	PAGATI	RIMASTI DA PAGARE	TOTALI	IN AUMENTO	IN DIMINUIZIONE	PREVISIONI	PAGAMENTI	DIFFERENZE RISPETTO ALLE PREVISIONI		
								IN PIU'	IN MENO		
21411							550.000.000	505.756.416		44.243.584	
21412							1.870.000.000	1.580.016.888		289.983.112	
21413	43	43		43			60.000.000	11.183.340		48.816.660	
21414							2.000.000			2.000.000	
21415	27.506.000	27.506.000		27.506.000			1.500.000.000	828.160.000		671.840.000	
21416							5.000.000	3.169.340		1.830.660	
21417											
21440	40.215.160	40.215.160		40.215.160			5.000.000			5.000.000	8.538.52
21441	4.025.794	4.025.794		4.025.794			200.000.000	193.387.058		6.612.942	45.64
21442							P.H.				
21443	106.075	106.075		106.075			10.000.000	480.021		9.519.979	

XII LEGISLATURA — DISEGNI DI LEGGE E RELAZIONI — DOCUMENTI

BILANCIO CONSUNTIVO 1990 - FONDO DI PREVIDENZA E CREDITO PER I DIPENDENTI CIVILI E MILITARI DELLO STATO E PER I LORO SUPERSTITI

USCITE 13

COD.	CAPITULO DENOMINAZIONE	GESTIONE DI COMPETENZA										DIFFERENZE		
		PREVISIONI					SOMME IMPEGGATE					RISPETTO ALLE PREVISIONI		
		INIZIALI	IN AUMENTO	VARIAZIONI IN DIMINUZIONE	DEFINITIVE	PAGATE	RIMASTE DA PAGARE	TOTALI	IN PTU*	IN NEWO				
21444	RIMBORSO E STORNO TRATTENUTA SPESE AMMINISTRAZIONE PRESTITI PLURIENNALI	10.000.000			10.000.000	5.646.855		5.646.855						4.353.141
	TOTALE CATEGORIA 14	1.159.702.180.000	53.552.300.000	1.292.000.000	1.711.962.480.000	1.186.438.573.813	10.394.334.271	1.196.832.906.084				1.091.222.863		16.220.794.771
	CATEGORIA 15 - INGEGNERIA* DI ANZIANITA' E STRILARI AL PERSONALE CESSATO DAL SERVIZIO													
21501	INGENNERIA* DI BUONASCITA UNA TANTUM AL PERSONALE CESSATO DAL SERVIZIO	4.100.000.000	300.000.000		4.400.000.000	4.328.669.525		4.328.669.525						71.330.475
	TOTALE CATEGORIA 15	4.100.000.000	300.000.000		4.400.000.000	4.328.669.525		4.328.669.525						71.330.475
	TOTALE TITOLO 2	1.815.752.180.000	1.178.752.300.000	2.292.000.000	2.992.212.480.000	1.787.182.907.402	1.171.264.257.551	2.958.447.164.953				1.176.639.680		34.941.954.727
	TITOLO 3 - ESTINZIONE DI MUTUI ED ANTICIPAZIONI													
	CATEGORIA 16 - RIMBORSI DI MUTUI	219.000.000			219.000.000	218.768.406		218.768.406						231.594
31601	AMMORTAM. MUTUI CASSA OD.PP.	219.000.000			219.000.000	218.768.406		218.768.406						231.594
	TOTALE CATEGORIA 16	219.000.000			219.000.000	218.768.406		218.768.406						231.594
	TOTALE TITOLO 3	219.000.000			219.000.000	218.768.406		218.768.406						231.594
	TOT. SPESE IN CONTO CAPITALE	1.815.971.180.000	1.178.752.300.000	2.292.000.000	2.992.431.480.000	1.787.401.675.808	1.171.264.257.551	2.958.665.933.359				1.176.639.680		34.942.186.321

XII LEGISLATURA — DISEGNI DI LEGGE E RELAZIONI — DOCUMENTI

BILANCIO CONSUNTIVO 1990 — FONDO DI PREVIDENZA E CREDITO PER I DIPENDENTI CIVILI E MILITARE DELLO STATO E PER I LORO SUPERSTITI

USCITE 14

COD.	DENOMINAZIONE	GESTIONE DI COMPETENZA										DIFFERENZE	
		PREVISIONI					SOMME IMPEGNATE					RISPETTO ALLE PREVISIONI	
		INIZIALI	IN AUMENTO	IN DIMINUIZIONE	DEFINITIVE	PAGATE	RIMASTE DA PAGARE	TOTALI	IN PIU'	IN MENO			
42101	RTENUTE ERARIALI	235.000.000.000		42.097.000.000	192.903.000.000	205.353.624.190	27.043.441.365	232.397.065.555	39.494.065.555				
42102	RTENUTE E CONTRIBUTI SU CONTRIBUTENZE AL PERSONALE	23.440.000.000	3.375.000.000		26.815.000.000	27.688.982.097	3.314.386.458	31.003.368.555	4.238.368.555				
42103	RTENUTA ASSISTENZA SANITARIA AI TITOLARI DI ASSEgni VITALIZI	P. N.			P. N.								
42105	CREDITO DELLE TESORERIE PROVINCIALI	600.000.000.000			600.000.000.000		655.687.576.290	655.687.576.290	55.687.576.290				
42106	PARTITE IN CONTO SOSPESO	600.000.000			600.000.000	219.154.165.163	132.026.285.460	351.180.450.623	350.580.450.623				
42107	INTERESSI SU TITOLI DEL FONDO ELARGIZIONE ORFARI	500			500		500	500					
42108	IMDEBITTA' INTEGRATIVA SPECIALE AL PERSONALE IN QUOTAZIONE EX GESTIONE ASSISTENZA SANITARIA	21.800.000.000	1.700.000.000		23.500.000.000	23.166.755.652		23.166.755.652					333.244.348
	TOTALE CATEGORIA 21	880.840.000.500	5.075.000.000	42.097.000.000	843.768.000.500	475.363.527.102	818.071.690.073	1.293.435.217.175	450.000.461.023				333.244.348
	TOTALE TITOLO 4	880.840.000.500	5.075.000.000	42.097.000.000	843.768.000.500	475.363.527.102	818.071.690.073	1.293.435.217.175	450.000.461.023				333.244.348
	TOTALE GENERALE SPESE	5.334.705.107.500	1.204.974.776.000	111.285.800.000	6.428.394.083.500	4.556.020.000.941	2.268.713.427.750	6.824.733.428.601	457.442.395.388				61.103.050.197
	AVANZO FINANZIARIO	14.976.041	519.765.743		534.741.784								534.741.784
	AVANZO DI CASSA												
	TOTALE A PARREGGIO	5.334.720.083.541	1.205.494.541.743	111.285.800.000	6.428.928.825.284	4.556.020.000.941	2.268.713.427.750	6.824.733.428.601	457.442.395.388				61.637.791.981

XII LEGISLATURA — DISEGNI DI LEGGE E RELAZIONI — DOCUMENTI

FONDO DI PREVIDENZA PER I DIPENDENTI CIVILI E MILITARI DELLO STATO E PER I LORO SUPERSTITI

QUADRO RIASSUNTIVO PER L'ANNO FINANZIARIO 1990 - ENTRATE

TITOLO 1	ENTRATE CONTRIBUTIVE	COMPETENZA	C. A. S. S. A.
CATEGORIA 1	ALQUOTE CONTRIBUTIVE A CARICO DEL DATORE DI LAVORO E DEGLI ISCRITTI	3.399.984.562.305	3.168.767.059.496
TITOLO 2	TOTALE TITOLO 1	3.399.984.562.305	3.168.767.059.496
CATEGORIA 3	ENTRATE DEBITATE DA TRASFERIMENTI CORRENTI		
	TRASFERIMENTI DA PARTE DELLO STATO	67.349.456.597	69.946.214.772
TITOLO 3	TOTALE TITOLO 2	67.349.456.597	69.946.214.772
	ALTRE ENTRATE		
CATEGORIA 8	REGOLI E PROVENTI PATRIMONIALI	348.655.792.656	356.706.131.916
CATEGORIA 9	POSTE CORRETTIVE E COMPENSATIVE DI SPESE CORRENTI	2.140.946.109	2.079.504.112
CATEGORIA 10	ENTRATE NON CLASSIFICABILI IN ALTRE VOCI	1.884.221.089	1.878.008.282
TITOLO 4	TOTALE TITOLO 3	352.680.959.854	360.563.644.310
	TOTALI ENTRATE CORRENTI	3.820.014.978.756	3.599.376.918.578
TITOLO 4	ENTRATE PER ALIENAZIONE DI BENI PATRIMONIALI E RISCOSSIONE DI CREDITI		
CATEGORIA 11	ALIENAZIONE IMMOBILI E DIRITTI REALI	48.050.000	48.050.000
CATEGORIA 13	REALIZZO DI VALORI MOBILIARI	75.454.094.831	75.454.094.831
CATEGORIA 14	RISCOSSIONE DI CREDITI	871.411.953.954	874.475.877.915
TITOLO 5	TOTALE TITOLO 4	946.914.098.785	949.978.022.746
	TOTALE ENTRATE IN CORSO CAPITALE	946.914.098.785	949.978.022.746
TITOLO 7	PARTITE DI GIRO		
CATEGORIA 22	PARTITE DI GIRO	1.293.435.217.175	1.093.680.651.431
TITOLO 7	TOTALE TITOLO 7	1.293.435.217.175	1.093.680.651.431
	TOTALE PARTITE DI GIRO	1.293.435.217.175	1.093.680.651.431
	TOTALE GENERALE ENTRATE	6.060.364.294.716	5.643.035.592.755
	AVANZO DI AMMINISTRAZIONE AL 31 DICEMBRE 1990		
	DISAVANZO FINANZIARIO		
	FONDO INIZIALE DI CASSA	764.369.133.975	1.590.146.113.136
	DISAVANZO DI CASSA		
	TOTALE A PAREGGIO	6.824.733.428.691	7.233.181.705.891

XII LEGISLATURA — DISEGNI DI LEGGE E RELAZIONI — DOCUMENTI

FONDO DI PREVIDENZA PER I DIPENDENTI CIVILI E MILITARI DELLO STATO E PER I LORO SUPERSTITI
 QUADRO RIASSUNTIVO PER L'ANNO FINANZIARIO 1990 — USCITE

TITOLO 1	SPESE CORRENTI	COMPETENZA	C. A. S. A.
CATEGORIA 1	SPESE PER GLI ORGANI DELL'ENTE	181.571.506	184.806.540
CATEGORIA 2	ONERI PER IL PERSONALE IN SERVIZIO	65.224.458.605	78.026.035.435
CATEGORIA 3	ONERI PER IL PERSONALE IN QUIESCENZA	7.133.855.006	7.133.855.006
CATEGORIA 4	SPESE PER ACQUISTO DI BENI DI CONSUMO E SERVIZI	39.731.509.928	32.342.023.917
CATEGORIA 5	SPESE PER PRESTAZIONI ISTITUZIONALI	2.375.077.462.062	2.444.013.303.383
CATEGORIA 6	TRASFERIMENTI PASSIVI	11.958.009.566	11.186.928.334
CATEGORIA 7	ONERI FINANZIARI	177.298.398	177.529.295
CATEGORIA 8	ONERI FIDUCIARI	48.622.383.037	51.525.560.878
CATEGORIA 9	POSTE COMPENSATIVE E CORRETTIVE DI ENTRATE CORRENTI	1.394.044.313	1.394.044.313
CATEGORIA 10	SPESE NON CLASSIFICABILI IN ALTRE VOCI	3.181.685.741	3.113.343.276
	TOTALE TITOLO 1	2.572.632.278.157	2.629.097.450.377
	TOTALE SPESE CORRENTI	2.572.632.278.157	2.629.097.450.377
TITOLO 2	SPESE IN CONTO CAPITALE		
CATEGORIA 11	ACQUISIZIONE DI BENI DI USO DUREVOLE ED OPERE IMMOBILIARI	974.420.000.000	559.649.574.919
CATEGORIA 12	ACQUISIZIONE DI IMMOBILIZZAZIONI TECNICHE	7.498.626.344	3.172.101.233
CATEGORIA 13	ANTICIPAZIONI ED ACQUISTO VALORI MOBILIARI	775.366.961.000	556.933.961.000
CATEGORIA 14	CONCESSIONI DI CREDITI ED ANTICIPAZIONI	1.196.832.908.084	1.204.461.971.527
CATEGORIA 15	INDENNITA' DI RINASCITA ED UNA TANTUM AL PERSONALE CESSATO DAL SERVIZIO	4.328.669.525	4.329.614.241
	TOTALE TITOLO 2	2.958.447.164.953	2.328.547.222.920
TITOLO 3	ESTINZIONE DI MUTUI ED ANTICIPAZIONI		
CATEGORIA 16	RIMBORSI DI MUTUI	218.768.406	218.768.406
	TOTALE TITOLO 3	218.768.406	218.768.406
	TOTALE SPESE IN CONTO CAPITALE	2.958.665.933.359	2.328.765.991.326
TITOLO 4	PARTITE DI GIRO		
CATEGORIA 21	PARTITE DI GIRO	1.293.435.217.175	1.144.700.985.387
	TOTALE TITOLO 4	1.293.435.217.175	1.144.700.985.387
	TOTALE GENERALE SPESE	6.824.733.428.691	6.102.564.427.090
	AVANZO DI AMMINISTRAZIONE DI COMPETENZA		
	AVANZO DI CASSA		1.130.617.278.801
	TOTALE A PAREGGIO	6.824.733.428.691	7.233.181.705.891

XII LEGISLATURA — DISEGNI DI LEGGE E RELAZIONI — DOCUMENTI

BILANCIO CONSUNTIVO 1990
FONDO DI PREVIDENZA E CREDITO PER I DIPENDENTI CIVILI E MILITARI DELLO STATO E PER I LORO SUPERSTITI
CONTO ECONOMICO

	ESERCIZIO 1989	ESERCIZIO 1990	DIFFERENZE IN PIU'	DIFFERENZE IN MENO
DESCRIZIONE				
PARTE PRIMA - ENTRATE FINANZIARIE CORRETTI				
CATEGORIA 1 - ENTRATE CONTRIBUTIVE	2.897.999.828.847	3.399.984.562.305	501.984.733.458	
CATEGORIA 2 - ENTRATE DERIVANTI DALLA VENDITA DI BENI E DALLA PERCESSIONE DI SERVIZI				24.300.757.751
CATEGORIA 3 - TRASFERIMENTI ATTIVI CORRETTI	91.600.214.348	67.349.458.597		
CATEGORIA 8 - REDDITI E PROVENTI PATRIMONIALI	279.202.095.698	348.655.792.656	119.453.696.758	
CATEGORIA 9 - POSTE CORRETTIVE E COMPENSATIVE DI SPESE CORRETTIVE	2.316.943.550	2.140.946.109		175.997.741
CATEGORIA 10 - ENTRATE NON CLASSIFICABILI IN ALTRE VOCI	1.165.594.179	1.864.221.089	718.626.910	
TOTALE PARTE PRIMA (1)	3.272.364.677.122	3.820.016.978.756	622.157.057.176	24.506.755.492
PARTE SECONDA - COMPONENTI CHE NON HANNO LUOGO A MOVIMENTI FINANZIARI				
VARIAZIONI PATRIMONIALI STRAORDINARIE				
SOPRAPPUNGENZE ATTIVE:				
RIACCERTAMENTO POSITIVO RESIDUI ATTIVI	31.909.667.653	7.486.672.067		24.422.995.786
INSUSSISTENZE DI PASSIVITA':				
RIACCERTAMENTO NEGATIVO RESIDUI PASSIVI	15.861.344.245	4.956.915.183		10.904.429.062
PRESTITI AL PERSONALE DIPENDENTE (OGGETTI A CARICO L.IMP. ART. 59)	163.925.591	169.884.545	5.958.954	
RIVALUTAZIONE MOBILI E RISCOUPE PER RIACCERTAMENTO SOGGETTE DA RISCOUPE	570.000.000			570.000.000
RIVALUTAZIONE IMMOBILI	1.500.462.146			1.500.462.146
RIDETERMINAZIONE FONDO AMORTAMENTO MOBILI				
TOTALE PARTE SECONDA (2)	50.065.399.635	12.613.471.795	5.958.954	37.457.886.394
TOTALE GENERALE (1 + 2)	3.272.430.076.957	3.832.628.450.551	622.163.016.080	61.964.642.486
TOTALE A PAREGGIO	3.272.430.076.957	3.832.628.450.551	622.163.016.080	61.964.642.486

XII LEGISLATURA — DISEGNI DI LEGGE E RELAZIONI — DOCUMENTI

BILANCIO CONSUMIVO 1.9.90
FONDO DI PREVIDENZA E CREDITO PER I DIPENDENTI CIVILI E MILITARI DELLO STATO E PER I LORO SUPERSTITI
CONTO ECONOMICO

	ESERCIZIO 1989	ESERCIZIO 1990	DIFFERENZE IN PIU'	DIFFERENZE IN MENO
DEBITI				
PARTE PRIMA - SOCIETÀ FINANZIARIE COOPERATIVE				
CATEGORIA 1 - SPESE PER GLI ORGANI DELL'ENTRATA	160.713.955	181.571.506	70.857.511	
CATEGORIA 2 - GARE PER IL TERMOGALILE DA ATTIVITA' DI SERVIZIO	66.526.214.559	85.224.456.605	18.698.242.046	
CATEGORIA 3 - GARE PER IL PERSONALE DA COLLETTA	6.032.140.616	7.133.855.000	1.101.714.384	
CATEGORIA 4 - SPESE PER L'ACQUISTO DI ORE DI CORSO E SERVIZI	33.346.537.257	39.731.569.528	6.384.972.671	
CATEGORIA 5 - SPESE PER PRESTAZIONI INFERIORI	1.665.448.576.220	2.375.027.467.062	509.578.885.842	
CATEGORIA 6 - PRESTAZIONI PASSIVE	10.611.310.577	11.958.009.566	1.346.698.989	
CATEGORIA 7 - GARE FINANZIARIE	169.927.155	177.298.399	7.371.243	
CATEGORIA 8 - GARE TRIBUTARIE	35.171.344.102	48.622.383.032	13.451.038.930	
CATEGORIA 9 - POSTE CREDITIVE E GARANZIE DI ELEGATE COOPERATIVE	1.089.774.497	1.394.044.313	304.269.816	
CATEGORIA 10 - SPESE NON CLASSIFICABILI IN ALTRE VOCI	5.281.159.360	3.181.665.741	2.099.473.619	
TOTALE PARTE PRIMA (1)	2.023.037.596.378	2.572.632.278.157	550.854.153.399	
PARTE SECONDA - COMPONENTI CHE NON SONO LUOGHI A MOVIMENTI FINANZIARI				
a) AMMONTARI E DEPERIMENTI				
IMPIANTI TRIBUTARI	130.533.000	130.533.000		
AUTOREZZI, MOBILI E MACCHINE	2.126.224.000	2.216.200.000	89.976.000	
b) QUOTE DELL'ESERCIZIO PER IL FONDO QUOTIZIENZA AL PERSONALE A RAPPORTO D'IMPIEGO	7.829.894.072	26.100.629.366	18.270.735.294	
c) VARIAZIONI PATRIMONIALI STRUTTURARI				
SOPRANVENUTE PASSIVE:				
RIACCERTAMENTO POSITIVO RESIDUI PASSIVI	1			1
INSUSSISTENZE ATTIVE:				
RIACCERTAMENTO NEGATIVO RESIDUI ATTIVI	575.368.784	6.481.506	569.487.278	
PRESTITI AL PERSONALE DIPENDENTE (OBTI A CARICO ERAPAS ART. 54)	163.925.591	169.884.545	5.958.954	
SVALUTAZIONE SOMME DA PAGARE PER IMPIANTI, ATTREZZATURE	33.608.824		33.608.824	
SVALUTAZIONE SOMME DA PAGARE PER MOBILI, MACCHINE	2.275.324		2.275.324	
SVALUTAZIONE MUTUI EDITI AL PERSONALE	9.687.612.852		9.687.612.852	
SVALUTAZIONE, RICOSTRUZIONE, TRASFERIMENTO IMMOBILI	163.032.700		163.032.700	
SVALUTAZIONE MOBILI E MACCHINE	348		348	
SVALUTAZIONE PRESTITI AI DIPENDENTI	1.560.462.146		1.560.462.146	
TOTALE PARTE SECONDA (2)	22.275.571.951	28.623.728.417	18.366.670.248	
TOTALE GENERALE (1 + 2)	2.045.113.170.329	2.601.256.006.574	569.260.823.646	
AVANZO ECONOMICO	1.226.316.806.628	1.231.372.443.977	5.055.537.349	
TOTALE A PARTEGGIO	3.272.430.076.957	3.832.628.450.551	574.316.360.995	

XII LEGISLATURA — DISEGNI DI LEGGE E RELAZIONI — DOCUMENTI

BILANCIO CONSUNTIVO 1990 — GESTIONE FONDO DI PREVIDENZA E CREDITO PER I DIPENDENTI CIVILI E MILITARI DELLO STATO E PER I LORO SUPERSTITI — SITUAZIONE PATRIMONIALE AL 31 DICEMBRE 1990

	C. O. N. S. U. M. M. A. T. I. V. I. T. A.		C. O. N. S. U. M. M. A. T. I. V. I. T. A.		IN PIÙ	IN MENO
	Al 31 Dicembre 1989	Al 31 Dicembre 1990	Al 31 Dicembre 1989	Al 31 Dicembre 1990		
RESPONSABILITÀ ESCLUSE						
- TESORO	967.956.405.573	902.047.773.743				65.908.631.830
- BANCHE	408.167.312.001	67.334.320.106				340.833.991.893
- DEBITI COMPLESSIVI	214.007.395.562	161.221.164.900				52.776.210.612
	1.590.146.113.136	1.130.617.278.401				459.528.834.735
OPERI DI RENDIMENTO						
- RENDITE ATTIVE	857.044.257.037	1.281.853.149.559			424.808.892.522	
- CREDITI CIVILI	2.400.000	2.400.000				
	857.046.657.037	1.281.855.549.559			424.808.892.522	
CREDITI BANCARI E FINANZIARI						
- ATTIVITÀ FINANZIARIE E ROTAZIONE	239.398					239.398
- PRESTITI ACCORDATI AI DIPENDENTI STATALI	187.677.925.077	207.417.710.718			262.513.608.000	272.774.022.359
- PRESTITI PRESTATI AI DIPENDENTI STATALI	2.072.350.548.656	2.459.167.269.160			789.459.645.000	412.642.924.496
- PRESTITI AL PERSONALE DIPLOMATICO (A.P.T. 55)	7.297.861.960	8.670.178.556			3.314.710.551	1.942.393.579
- ROTAZIONE ED UTILI AL PERSONALE DIPLOMATICO	6.661.977.676	7.225.535.071			800.654.000	237.096.803
	2.273.948.542.967	2.682.480.693.505			1.096.088.617.555	687.596.676.637
INVESTIMENTI MOBILIARI						
- TITOLI DI PROPRIETÀ	1.500.811.151.471	2.200.724.017.640			775.368.961.000	75.454.084.631
- INVESTIMENTI MOBILIARI PER L'EDILIZIA SOVVENZIONATA	4.545.875	4.545.875				
	1.500.815.697.346	2.200.728.563.515			775.368.961.000	75.454.084.631
IMMOBILI						
- IMMOBILI	1.515.861.483.697	2.490.233.433.697			974.420.000.000	46.050.000
- IMPIANTI IMMOBILIARI	2.610.660.526	2.610.660.526				
- RICOSTRUZIONE, RIPRISTINI, TRASFORMAZIONI, IMMOBILI	18.029.667.130	18.029.667.130				
	1.536.507.011.353	2.510.873.961.353			974.420.000.000	46.050.000
IMMOBILIZZAZIONI TECNICHE						
- AUTOMEZZI	294.887.947	336.533.947			41.646.000	
- IMPIANTI ATTREZZATURE E MACCHINARI	11.628.568.504	13.760.701.656			2.132.133.152	
- MOBILI E MACCHINE D'UFFICIO	7.192.301.685	12.516.986.077			5.324.684.192	
- APPRECCIAZIONE PER L'ELABORAZIONE DEI DATI	2.851.356.184	2.851.519.184			163.000	
	21.967.114.520	29.465.740.864			7.498.626.344	
TOTALE ATTIVITÀ	7.780.466.146.379	9.836.021.787.997			3.278.183.297.421	1.222.627.655.803
TOTALE A PARCELLA	7.780.466.146.379	9.836.021.787.997			3.278.183.297.421	1.222.627.655.803
CONTI D'ORDINE	1.701.316	1.701.316			500	

XII LEGISLATURA — DISEGNI DI LEGGE E RELAZIONI — DOCUMENTI

BILANCIO CONSUNTIVO 1990 - GESTIONE FONDO DI PREVIDENZA E CREDITO PER I DIPENDENTI CIVILI E MILITARI DELLO STATO E PER I LORO SUPERSTITI - SITUAZIONE PATRIMONIALE AL 31 DICEMBRE 1990

	D O N S S E L E Z I A		D I F F E R E N Z A	
	Al 1. GENNAIO 1990	Al 31 DICEMBRE 1990	IV. P. C.	IN MILO
DEBITI DI EQUILIBRATO				
- DEBITI DIVERSI	43.101.573	43.101.573		
- RISORSE PASSIVE	1.644.234.659.389	2.361.446.545.607	717.212.066.418	
	1.644.234.659.389	2.361.446.545.607	717.212.066.418	
DEBITI BANCARI E FINANZIARI				218.768.406
- CASSA DEPOSITI E PRESTITI (C. 2502)	2.021.605.762	1.807.637.356		
- RATTI SU CREDITI GOVERNI	2.021.605.762	1.807.637.356		218.768.406
IMPIEGHI PASSIVI DI ESECUZIONE				
- INTERESSI NON PAGATI SU PRESTITI STATALI	10.885.319.651	12.630.227.222	16.905.664.828	15.820.777.257
- INTERESSI NON PAGATI SU PRESTITI PUBBLICARI	315.650.843.433	376.462.062.285	136.872.989.301	78.281.150.449
	376.776.163.084	388.512.309.507	155.836.674.129	94.101.927.706
FONDI DI ACCANTONAMENTO VARI				
- FONDO GARANZIA MUTUI DIRETTI	95.294.176.842	115.233.478.789	20.046.507.284	607.205.637
- FONDO GARANZIA MUTUI GARANTITI	3.791.538.863	3.810.330.463	38.916.775	20.125.175
- FONDO SPESE DI AMMINISTRAZIONE PRESTITI PUBBLICARI	10.442.775.925	12.295.836.354	4.010.666.035	2.157.625.606
- FONDO CONTRIBUTO 0,50%	3.227.567.760	3.134.602.872		93.164.888
- FONDO GARANZIA PRESTITI PERSONALE DIPENDENTE (ART. 59)	335.136.175	411.376.293	87.351.415	11.183.297
- FONDO CUIESCEZZA AL PERSONALE	43.056.072.000	64.868.315.000	26.140.912.525	4.328.669.525
	156.647.669.565	199.754.069.711	50.324.374.534	7.277.974.326
POSTE ATTIVE DELL'ATTIVO				
- FONDO AMMORTAMENTO E DEPERIMENTO IMPIANTI IMMOBILIARI	1.744.601.756	1.875.134.756	130.533.000	
- FONDO AMMORTAMENTO E DEPERIMENTO MOBILI E AUTOREZZI	8.081.056.596	10.297.256.596	2.216.200.000	
	9.825.658.352	12.172.391.352	2.346.733.000	
TOTALE PASSIVITA'	2.139.549.077.725	2.963.732.275.366	925.721.868.081	101.538.670.440
PATRIMONIO NETTO:				
- RISERVE TECNICHE	5.640.917.068.654	5.640.917.068.654		
- AVANZO ECONOMICO	5.640.917.068.654	1.231.372.443.977	1.231.372.443.977	
TOTALE	5.640.917.068.654	6.872.289.512.631	1.231.372.443.977	
TOTALE A PARTEGGIO	7.780.466.146.379	9.836.021.787.997	2.157.094.312.058	101.538.670.440
CORTI D'ORDINE	1.701.316	1.701.816	500	

GESTIONE FONDO DI PREVIDENZA E CREDITO PER IL PERSONALE CIVILE E MILITARE DELLO STATO E PER I LORO SUPERSTITI

SITUAZIONE AMMINISTRATIVA AL 31 DICEMBRE 1990

CONSISTENZA DI CASSA INIZIO ESERCIZIO			1.590.146.113.136
RISCOSSIONI	(IN CONTO COMPETENZA	4.854.839.273.266	
	(IN CONTO RESIDUI	788.196.319.489	5.643.035.592.755
PAGAMENTI	(IN CONTO COMPETENZA	4.556.020.000.941	
	(IN CONTO RESIDUI	1.546.544.426.149	6.102.564.427.090
CONSISTENZA DI CASSA FINE ESERCIZIO			1.130.617.278.801
RESIDUI ATTIVI	(DEGLI ESERCIZI PRECEDENTI	76.328.128.109	
	(DELL'ESERCIZIO	1.205.525.021.450	1.281.853.149.559
RESIDUI PASSIVI	(DEGLI ESERCIZI PRECEDENTI	92.733.518.057	
	(DELL'ESERCIZIO	2.268.713.427.750	2.361.446.945.807
AVANZO DI AMMINISTRAZIONE ALLA FINE DELL'ESERCIZIO			51.073.482.553

XII LEGISLATURA — DISEGNI DI LEGGE E RELAZIONI — DOCUMENTI

BILANCIO CONSUNTIVO 190 - GESTIONE FONDO DI PREVIDENZA E CREDITO PER I DIPENDENTI CIVILI E MILITARI DELLO STATO E PER I LORO SUPERSTITI CLASSIFICAZIONE DELLE ENTRATE SECONDO L'ANALISI ECONOMICO-FUNZIONALE						
DESCRIZIONE						
	GESTIONE ORDINARIA	CONVITTI	CASA DI SOGGIORNO	COLONIE	TOTALE	
TITOLO 1 - ENTRATE CONTRIBUTIVE						
CATEGORIA 1 - AUTONOME CONTRIBUTIVE	3.399.984.562.305					3.399.984.562.305
TOTALE TITOLO 1	3.399.984.562.305					3.399.984.562.305
TITOLO 2 - ENTRATE DERIVANTI DA TRASFERIMENTI CORRETTI						
CATEGORIA 3 - INCASSI PER LA PARTE DELLO STATO	67.349.456.597					67.349.456.597
TOTALE TITOLO 2	67.349.456.597					67.349.456.597
TITOLO 3 - ALTRE ENTRATE						
CATEGORIA 7 - ENTRATE DERIVANTI DALLA VENDITA DI BENI E PRESTAZIONI DI SERVIZI						
CATEGORIA 8 - REDDITI E PROVENTI PATRIMONIALI	348.655.792.656					348.655.792.656
CATEGORIA 9 - POSTE CORRETTIVE E CORRELATIVE DI SPESE CORRETTIVE	2.099.745.107	15.661.727	25.539.275			2.160.946.109
CATEGORIA 10 - ALTRE ENTRATE NON CLASSIFICABILI IN ALTRE VOCI	561.264.067		1.322.937.022			1.884.221.089
TOTALE ENTRATE CORRETTI	351.316.821.830	15.661.727	1.348.476.297			352.620.959.854
TOTALE TITOLO 3	3.018.650.840.732	15.661.727	1.348.476.297			3.870.014.978.756
TITOLO 4 - ENTRATE PER ALIENAZIONE DI BENI E RISCOSSIONE DI CREDITI						
CATEGORIA 11 - ALIENAZIONE DI IMMOBILI E DERIVATI REALI	48.050.000					48.050.000
CATEGORIA 12 - ALIENAZIONE DI IMMOBILIZZAZIONI TECNICHE	75.454.094.831					75.454.094.831
CATEGORIA 13 - REALIZZO DI VALORI MOBILIARI	871.411.953.954					871.411.953.954
CATEGORIA 14 - RISCOSSIONE DI CREDITI	946.914.098.785					946.914.098.785
TOTALE ENTRATE IN CORTO CAPITALE	946.914.098.785					946.914.098.785
TITOLO 7 - PARTITE DI GIRO						
CATEGORIA 27 - PARTITE DI GIRO	1.293.435.217.175					1.293.435.217.175
TOTALE TITOLO 7	1.293.435.217.175					1.293.435.217.175
TOTALE GENERALE ENTRATE	6.059.000.156.692	15.661.727	1.348.476.297			6.060.364.294.716

XIII LEGISLATURA — DISEGNI DI LEGGE E RELAZIONI — DOCUMENTI

BILANCIO CONSUNTIVO 1990 - GESTIONE FONDO DI PREVIDENZA E CREDITO PER I DIPENDENTI CIVILI E MILITARI DELLO STATO E PER I LORO SUPERSTITI CLASSIFICAZIONE DELLE USCITE SECONDO L'ANALISI ECONOMICO-FUNZIONALE						
DESCRIZIONE		GESTIONE ORDINARIA	CONVITTI	CASA DI SUGGIORNO	COORIE	TOTALE
TITOLO 1 - SPESE CORRENTI						
CATEGORIA 1 - SPESE PER GLI ONERI DELL'ENTE		181.571.506				181.571.506
CATEGORIA 2 - ONERI PER IL PERSONALE IN ATTIVITA' DI SERVIZIO		60.479.503.745	2.342.154.365	1.045.176.637	752.621.056	65.224.458.605
CATEGORIA 3 - ONERI PER IL PERSONALE IN CONGEDO		7.133.055.006				7.133.055.006
CATEGORIA 4 - SPESE PER ACQUISTO DI BENI DI CONSUMO E SERVIZI		35.635.332.472	510.020.442	2.541.680.324	1.044.476.685	39.731.509.928
CATEGORIA 5 - SPESE PER PRELIEVI E CONTRIBUTI		2.371.320.149.751			3.699.312.311	2.375.027.462.062
CATEGORIA 6 - TRASFERIMENTI PASSIVI		11.944.079.568	11.130.000	2.860.000		11.958.009.566
CATEGORIA 7 - ONERI FINANZIARI		177.298.398				177.298.398
CATEGORIA 8 - ONERI TRIBUTARI		48.584.184.892	21.151.777	10.464.392	6.582.066	48.622.383.032
CATEGORIA 9 - POSTE COMPENSATIVE DI ENTRATE CORRELATE		1.394.043.610		703		1.394.044.313
CATEGORIA 10 - SPESE NON CLASSIFICABILI IN ALTRE VOCI		3.181.685.741				3.181.685.741
TOTALE TITOLO 1		2.560.039.704.652	2.899.457.169	4.200.124.156	5.502.992.120	2.572.632.278.157
TOTALE SPESE CORRENTI		2.560.039.704.652	2.899.457.169	4.200.124.156	5.502.992.120	2.572.632.278.157
TITOLO 2 - SPESE IN CONTRO CAPITALE						
CATEGORIA 11 - ACQUISIZIONE DI BENI DI USO DURABILE E OPERE IMMOBILIARI		974.420.000.000				974.420.000.000
CATEGORIA 12 - ACQUISIZIONE IMMOBILIZZAZIONI TECNICHE		7.498.626.344				7.498.626.344
CATEGORIA 13 - PARTECIPAZIONE ED ACQUISTO DI VALORI MOBILIARI		775.366.961.000				775.366.961.000
CATEGORIA 14 - CONCESSIONE DI CREDITI ED ANTICIPAZIONI		1.196.832.908.084				1.196.832.908.084
CATEGORIA 15 - TRIBUTI DI AZIENDITA' E SIMILARI AL PERSONALE CESSATO DAL SERVIZIO		4.378.669.525				4.378.669.525
TOTALE TITOLO 2		2.958.447.164.953				2.958.447.164.953
TITOLO 3 - ESTINZIONE DI MUTUI ED ANTICIPAZIONI						
CATEGORIA 16 - RIMBORSI DI MUTUI		218.768.406				218.768.406
TOTALE TITOLO 3		218.768.406				218.768.406
TITOLO 4 - PARTITE DI GIRO						
CATEGORIA 21 - PARTITE DI GIRO		1.293.435.217.175				1.293.435.217.175
TOTALE TITOLO 4		1.293.435.217.175				1,293,435,217,175
TOTALE GENERALE SPESE		6.812.140.855.226	2.899.457.169	4.200.124.156	5.502.992.120	6.824.733.428.691

XII LEGISLATURA — DISEGNI DI LEGGE E RELAZIONI — DOCUMENTI

BILANCIO CONSUNTIVO 1989 - FONDO DI PREVIDENZA E CREDITO PER I DIPENDENTI CIVILI E MILITARI DELLO STATO E PER I LORO SUPERSTITI
SITUAZIONE DEI RESIDUI ATTIVI E PASSIVI (ART. 59, I COMA D.P.M. 696/1979)

CAP	DESCRIZIONE	ESERCIZIO 1988 E PRECEDENTI		ESERCIZIO 1989		ESERCIZIO 1990		T O T A L E		
		CONSISTENZA AL 1/1/1990	RISCOSSIONI O PAGAMENTI	RISOSCISSIONI O PAGAMENTI	RISOSCISSIONI O PAGAMENTI	CONSISTENZA AL 31/12/1990	CONSISTENZA AL 31/12/1990			
10101	CONTRIBUTO PREVIDENZIALE OBBLIGATORIO			631.744.903,022	632.367.988,243	+	6.672.473,712	6.049.388,491	847.791.909,084	853.841.247,575
10102	CONTRIBUTO OBBLIGAZIONE EROGAZIONE CREDITO			40.758.755,149	37.776.524,916	+	5.260,375	7.487.490,608	48.570.106,884	56.057.597,492
20302	ANNUALITA' CONTRIBUTO STATALE RICOSSIONI FABBRICATI DI PROPRIETA' ENTE DISTRUTTI EVENTI BELLETTICI			5.994,910	5.994,910					
20304	RECUPERI INDEBITATA' BUONUSCITA A CARICO DELLO STATO - LEGGE 75/1980			8.070,322	8.070,322					
20305	RECUPERO INDEBITATA' DI BUONUSCITA A CARICO DELLO STATO LEGGE 336			19.078.459,316	19.793.212,505	+	764.753,189		17.277.869,302	17.277.869,302
20306	INDEBITATA' PERSONALE LOTTO LEGGE 312/1980	81.128,756	79.972,190	1.155,566				71.082,876	12.623,450	64.861,892
30801	AFFITTO IMMOBILI	1.026.102,964	33.671,902	992.431,062				132.438,741	3.389,379,588	4.514,249,391
30802	INTERESSI SU C/C BANCARI E POSTALI								20.807,116,076	20.807,116,076
30806	REDDITI SU INVESTIMENTI MOBILIARI			16.065,176,534	16.065,176,534				796.516,500	796.516,500
30807	REDDITI SU MUTUI DENERSI	54,759		54,759					13,864	68,623

XII LEGISLATURA — DISEGNI DI LEGGE E RELAZIONI — DOCUMENTI

BILANCIO CONSUNTIVO 1990 - FONDO DI PREVIDENZA E CREDITO PER I DIPENDENTI CIVILI E MILITARI DELLO STATO E PER I LORO SUPERSTITI
SITUAZIONE DEI RESTUI ATTIVI E PASSIVI (ART. 59, I COMMA D.P.R. 696/1979)

CAP	DESCRIZIONE	ESERCIZIO 1988 E PRECEDENTI		ESERCIZIO 1989		ESERCIZIO 1990		T O T A L E
		CONSISTENZA AL 1/1/1990	RISCOSSIONI O PAGAMENTI	RIACCERTAMENTI	CONSISTENZA AL 31/12/1990	RISCOSSIONI O PAGAMENTI	RIACCERTAMENTI	
	ENTRATE							
30812	INTERESSI SU MUTUI E POTECARI CONCESSI AL PERSONALE DIPENDENTE							159.002
30824	INTERESSI ATTIVI DIVERSI							
30826	PROVENTI DERIVANTI DA CONTRATTI DI COMPRESSIONE IMMOBILIARE							
30901	RECUPERO PRESTAZIONI	19.456.840	2.811.935		16.644.905	217.250.000	6.532.728	25.389.568
30902	RECUPERO DI SPESE PERSONALI	26.480.520	28.480.520		34.503.443	24.509.132	9.994.311	15.611.501
30903	RECUPERO SPESE PER ACQUISTO DI BENI E SERVIZI	56.262.673	26.874.066	2.542.506	26.876.009	59.703.035	59.903.035	132.998.565
30904	RECUPERI E RIMBORSI DIVERSI	52.503.500	15.115.439		37.188.061	14.430.000	16.895.439	172.817.135
30905	RECUPERO SPESE DOMINICALI					669.985	669.985	1.725.885
31002	ENTRATE EVENTUALI	2.708.662.635			2.708.662.635	1.058.927	1.055.900	2.708.662.635
31003	RETE CASA DI RIPOSO	38.399.180	36.460.180	1.939.000		183.237.400	68.957.580	226.989.314
41101	ALIMENTAZIONE DI IRROBILI	142.289.420			142.289.420			142.289.420
41401	AMMORTAMENTO MUTUI DIVERSI	705.027			705.027		239.398	944.425
41402	AMMORTAMENTO PICCOLI PRESTITI					23.608.536.974	23.608.536.974	23.608.536.974
							23.498.225.355	23.498.225.355

ENTRATE 2

XII LEGISLATURA — DISEGNI DI LEGGE E RELAZIONI — DOCUMENTI

BILANCIO CONSUNTIVO 1990 - FONDO DI PREVIDENZA E CREDITO PER I DIPENDENTI CIVILI E MILITARI DELLO STATO E PER I LORO SUPERSTITI
SITUAZIONE DEI RESIDUI ATTIVI E PASSIVI (ART. 59, I COME D.P.R. 696/1979)

CAP	DESCRIZIONE	ESERCIZIO 1988 E PRECEDENTI		ESERCIZIO 1989		ESERCIZIO 1990		T O T A L E
		CONSISTENZA AL 1/1/1990	RIACCERTAMENTI +/-	RISCOSSIONI O PAGAMENTI	RIACCERTAMENTI +/-	CONSISTENZA AL 31/12/1990	CONSISTENZA AL 31/12/1990	
41403	TRATTENUTA PER INTERESSI SPESE DI AMMINISTRAZIONE ABBUONI SU PICCOLI PRESTITI CONCESSI NELL'ESERCIZIO					548.600.888		548.600.888
41404	AMMORTAMENTO PRESTITI PLURIENNALI					7.752.000		7.752.000
41405	TRATTENUTA PER INTERESSI SU PRESTITI PLURIENNALI CONCESSI NELL'ESERCIZIO			3.140.777.245	3.140.777.245		144.685.793	144.685.793
41406	TRATTENUTA PER INTERESSI COMPENSATIVO RISCHI SU PRESTITI PLURIENNALI CONCESSI NELL'ESERCIZIO					452.037.213	21.106.800	21.106.800
41408	TRATTENUTA SPESE DI AMMINISTRAZIONE SU PRESTITI PLURIENNALI			89.247.485	89.247.485		3.989.700	3.989.700
41409	SOMMA ACQUISITA PER FONDO QUIESCENZA AL PERSONALE DIPENDENTE	19.644.000.000						19.644.000.000
41410	AMMORTAMENTO PRESTITI ART. 59					85.539		85.539
41413	TRATTENUTA PER INTERESSI COMPENSATIVO RISCHI CONCESSI ALLA CONCESSIONE PRESTITI AL PERSONALE DIPENDENTE			21.565	21.565		2.182.126	2.182.126

ENTRATE 3

XII LEGISLATURA — DISEGNI DI LEGGE E RELAZIONI — DOCUMENTI

BILANCIO CONSUNTIVO 1990 — FONDO DI PREVIDENZA E CREDITO PER I DIPENDENTI CIVILI E MILITARI DELLO STATO E PER I LORO SUPERSTITI
SITUAZIONE DEI RESIDUI ATTIVI E PASSIVI (ART. 59, I COMA D.P.R. 696/1979)

ENTRATE 4

CAP	DESCRIZIONE	ESERCIZIO 1988 E PRECEDENTI		ESERCIZIO 1989		ESERCIZIO 1990		T O T A L E
		CONSISTENZA AL 1/1/1990	RISCOSSIONI O PAGAMENTI +/-	CONSISTENZA AL 31/12/1990	RISCOSSIONI O PAGAMENTI +/-	CONSISTENZA AL 31/12/1990	RISCOSSIONI O PAGAMENTI +/-	
44145	AMMORTAMENTO MUTUI IPOTECARI AL PERSONALE DIPENDENTE							
44433	MUTUI PLURIENNALI RETROGRATI PER RINUNCIA			2.000.000	- 2.000.000			
72206	PARTITE IN CONTO SO-SPESO			37.566.355.071	37.566.355.071			219.154.165.163
72208	INDEMNITA' INTEGRATIVE SPECIALE PERSONALE SANITARIO	27.960.679.981	10.000.000.000	17.960.679.981		20.893.866.800		82.021.302.433
	TOTALI	51.758.726.755	10.223.337.234	4.481.506	- 4.481.506	61.530.907.515	7.484.672.067	1.205.525.021.450

XII LEGISLATURA — DISEGNI DI LEGGE E RELAZIONI — DOCUMENTI

BILANCIO CONSUNTIVO 1990 — FONDO DI PREVIDENZA E CREDITO PER I DIPENDENTI CIVILI E MILITARI DELLO STATO E PER I LORO SUPERSTITI
SITUAZIONE DEI RESIDUI ATTIVI E PASSIVI (ART. 59, I COMA D.P.R. 696/1979)

CAP	DESCRIZIONE USCITE	ESERCIZIO 1988 I PRECEDENTI		ESERCIZIO 1989		ESERCIZIO 1990		USCITE TOTALE
		CONSISTENZA AL 1/1/1990	RISCOSSIONI O PAGAMENTI	RIACCERTAMENTI +/-	RISCOSSIONI O PAGAMENTI	RIACCERTAMENTI +/-	CONSISTENZA AL 31/12/1990	
10101	COMPENSO ALL'ORGANO DI AMMINISTRAZIONE							1.022.991
10102	INDENNITA' E RIMBORSO ALL'ORGANO DI AMMINISTRAZIONE				4.494.560		236.535	236.535
10104	INDENNITA' E RIMBORSO AI COMPONENTI IL COLLEGIO SINDACALE							
10201	STIPENDI ED ALTRI ASSEGNI FISSI AI PERSONALE	18.595.053	18.595.053		1.913.396.956	- 379.511.000	960.000.338	4.381.066.644
10202	COMPENSI PER LAVORO STRAORDINARIO				1.265.940.575		4.302.689.763	4.302.689.763
10203	INDENNITA' E RIMBORSO SPESE DI TRASPORTO E TRASFERIMENTO	74.686.934	74.686.934		102.853.280		325.885.660	325.885.660
10204	ONERI PREVIDENZIALI E ASSISTENZIALI (C/ ENNE)	34.874.158	34.874.158		1.330.000.000	- 165.633.668	254.366.332	2.638.752.223
10205	CORSI PER IL PERSONALE	86.749.300			44.664.500		37.675.400	323.126.000
10211	STIPENDI E ALTRI ASSEGNI AI PORTIERI	5.000			460.995			12.418.531
10401	FITTO LOCALI	146.043.084			20.118.740		27.096.467	108.762.998
10402	ILLUMINAZIONE, FORZE MOTORIE E CANTONIERI	20.230.034			90.132.363		5.750.043	461.514.609
10403	COMBUSTIBILE ED ENERGIA ELETTRICA	38.745.124			125.638.915		9.224.775	145.736.907

XII LEGISLATURA — DISEGNI DI LEGGE E RELAZIONI — DOCUMENTI

BILANCIO CONSUNTIVO 1990 — FONDO DI PREVIDENZA E CREDITO PER I DIPENDENTI CIVILI E MILITARI DELLO STATO E PER I LORO SUPERSTITI
SITUAZIONE DEI RESIDUI ATTIVI E PASSIVI (ART. 59, I COMA D.P.R. 696/1979)

CAP	DESCRIZIONE	ESERCIZIO 1988 E PRECEDENTI				ESERCIZIO 1989				ESERCIZIO 1990		TOTALE
		RISCHISSIONI O PAGAMENTI		RIACCERTAMENTI +/-		RISCHISSIONI O PAGAMENTI		RIACCERTAMENTI +/-		CONSISTENZA AL 31/12/1990	CONSISTENZA AL 31/12/1990	
		CONSISTENZA AL 1/1/1990	CONSISTENZA AL 31/12/1990	CONSISTENZA AL 1/1/1990	CONSISTENZA AL 31/12/1990	CONSISTENZA AL 1/1/1990	CONSISTENZA AL 31/12/1990	CONSISTENZA AL 1/1/1990	CONSISTENZA AL 31/12/1990	CONSISTENZA AL 31/12/1990	CONSISTENZA AL 31/12/1990	
	USCITE											
10404	MANUTENZIONE E RIPARAZIONE BENI MOBILI	108.357.361	2.363.787		105.993.574	164.929.880	109.015.281			55.914.599	122.975.396	284.883.569
10405	MANUTENZIONE ORDINARIA BENI IMMOBILI	2.094.605.693	577.543.092		1.517.062.601	5.449.900.899	2.890.400.232		967.708	2.558.532.959	6.032.189.239	10.107.784.799
10406	CANCELLERIA	8.719.360	31.617		8.687.743	18.075.854	11.176.558			7.699.296	10.053.770	28.440.809
10407	STAMPATI	307.890.377	56.252.317		251.638.060	330.512.550	191.467.557			139.044.993	297.231.501	687.914.554
10408	POSTALI E TELEGRAF.	4.816.851	4.816.851			148.865.422	148.865.422				240.429.599	240.429.599
10409	TELEFONICHE	209.003.919	6.760.700		202.243.219	541.473.593	29.346.461			512.127.132	303.576.219	1.017.946.570
10410	PULIZIA LOCALI	31.139.115	3.687.856		27.451.259	442.881.523	438.185.136			4.696.387	553.110.767	585.258.413
10411	PREMI ASSICURAZIONE STABILI E VARIE					7.074.480	7.074.480				49.521.483	49.521.483
10412	MANUTENZIONE, NOLEGGIO ED ESERCIZIO MEZZI DI TRASPORTO	128.195.275			128.195.275	14.088.534	10.088.534			4.000.000	11.612.751	143.808.026
10413	NOLEGGIO ATTREZZATURE PER L'ELABORAZIONE DEI DATI	948.166.407	1.333.590		946.832.817	994.618.003	741.474.117			253.143.886	3.226.840.256	4.428.816.959
10414	ACQUISTO PUBBLICAZ.	1.268.205	687.197		1.268.205	4.006.301	2.860.340			1.145.961	6.165.571	10.579.737
10416	VIGILANZA	37.748.070			37.060.873	92.484.803	75.055.435			17.419.368	212.782.633	267.262.874
10417	MANUTENZ. IMPIANTI	175.243.025	111.688.746	- 2.480.739	61.073.540	327.857.821	143.425.841			183.931.980	791.441.154	1.036.446.674
10418	TRASPORTI E FACCHINAGGIO	456.056.715	12.000		456.046.715	156.700.730	62.302.921			96.397.809	368.179.632	920.624.156
10419	PROVVISIVE EFFETTI DI CORREDO AL PERSONALE	229.391	229.391			391.510	358.610			32.909	44.559.550	44.592.450

USCITE 2

XII LEGISLATURA — DISEGNI DI LEGGE E RELAZIONI — DOCUMENTI

BILANCIO CONSUNTIVO 1990 - FONDO DI PREVIDENZA E CREDITO PER I DIPENDENTI CIVILI E MILITARI DELLO STATO E PER I LORO SUPERSTITI
SITUAZIONE DEI RESIDUI ATTIVI E PASSIVI (ART. 59, I. COMA D.P.R. 696/1979)

CAP	DESCRIZIONE USCITE	ESERCIZIO 1988 (PRECEDENTI)		ESERCIZIO 1989		ESERCIZIO 1990		T O T A L E		
		CONSISTENZA AL 1/1/1990	RISCOSSIONI O PAGAMENTI +/-	RIACCERTAMENTI +/-	RISCOSSIONI O PAGAMENTI +/-	CONSISTENZA AL 31/12/1990	RIACCERTAMENTI +/-		CONSISTENZA AL 31/12/1990	
10421	SPESE PER ORGANIZZAZIONE E PARTECIPAZIONE A CONVEGNI, CONGRESSI ECC.	5.546.710			210.000	15.887.925		15.677.925	963.928	22.188.563
10422	SPESE PER CONCORSI	370.791.598	124.447.910			94.442.400	24.171.168	70.271.232	174.819.500	441.436.420
10424	SPESE PER SERVIZIO BANCARIO					2.720.200	2.720.200		7.425.600	7.425.600
10425	MATERIALE DI CONSUMO	97.883.955	276.738			134.306.275	84.025.522	50.280.753	155.789.070	303.677.040
10426	NOLEGGIO APPARECCHIATURE	24.297.419				78.872.260	45.903.481	32.968.779	36.965.055	94.231.253
10427	DIVERSE	30.463.631	1.243.826			8.922.734	4.271.586	4.651.148	33.682.017	67.552.970
10428	SPESE DI SUSSISTENZA	48.520.085	48.520.085			106.454.520	57.934.435	48.198.017	124.254.389	172.452.406
10429	SPESE PER VESTIARIO ED EDUCAZIONE	512.326	512.326			4.677.271	4.561.842	115.429	19.153.265	19.268.684
10430	SPESE PER ISTRUZIONE ED IGIENE					5.569.430	5.569.430		18.357.795	18.357.795
10433	ACQUISTO QUOTIDIANI, RIVISTE ED ABBONAMENTI STAMPA	1.407.434				827.200	827.200		3.640.600	5.048.034
10434	SPESE PER ACCERTAMENTI SANITARI					562.630	562.630		10.192.156	10.192.156
10435	SPESE PER CURE, RICOVERI E PROTESTI					314.450	314.450			
10436	SPESE CONDANNIALI	2.211.478	74.240			5.820.020	5.820.020	5.820.020	2.449.037	10.406.295
10437	SPESE PER IL PERSONALE SANITARIO ESTERNO					45.835.091	45.835.091		43.111.250	43.111.250

USCITE 3

XII LEGISLATURA — DISEGNI DI LEGGE E RELAZIONI — DOCUMENTI

BILANCIO CONSUNTIVO 1990 - FONDO DI PREVIDENZA E CREDITO PER I DIPENDENTI CIVILI E MILITARI DELLO STATO E PER I LORO SUPERSTITI
SITUAZIONE DEI RESIDUI ATTIVI E PASSIVI (ART. 59, I COMMA D.P.R. 696/1975)

CAP	DESCRIZIONE USCITE	ESERCIZIO 1988 E PRECEDENTI		ESERCIZIO 1989		ESERCIZIO 1990		TOTALE
		CONSISTENZA AL 1/1/1990	RISCOSSIONI O PAGAMENTI	RIACCERTAMENTI +/-	CONSISTENZA AL 1/1/1990	RISCOSSIONI O PAGAMENTI	RIACCERTAMENTI +/-	
10438	VOLEGGIO E PULIZIA BIANCHERIA				21.417.403		21.417.403	32.566.811
10439	CONDONO EDILIZIO (LEGGE 146, 23/4/85)	144.697.593						144.697.593
10440	SPESE PER PUBBLICITA	9.932.350			24.078.000		24.078.000	111.360.350
10441	SPESE ATTIVITA RICREATIVE OSPITI CASA SOGGIORNO	2.593.500			637.500		637.500	8.301.408
10442	SPESE PER ANNIUNTAZIONE IMMOBILITARI DA REDDITO				1.904.000		1.904.000	1.904.000
10501	INDEBITTA BUONUSCITA				306.192.509.171		306.192.509.171	233.364.819.989
10503	ASS. VITALIZI FONDO PREVIDENZA							
10506	BORSE DI STUDIO				4.672.000.000	-4.458.000.000	214.000.000	3.846.292.650
10507	ASSISTENZA CLIMATICA COLONIE CONVENZIONATE							202.565.011
10508	RETE E SPESE ACCESSORIE PER RICOVERO ORGANI IN CORVITTI CONVENZIONATI							6.990.000
10509	INDEBITTA BUONUSCITA 13 ^a MENSLITA'				9.748.588.582		9.748.588.582	9.991.663.974
10601	CONTRIBUTI A FAVORE DI ISTITUTI DI PATRONATO E ASSISTENZA SOCIALE							223.415.000
10602	SUSSIDI AL PERSONALE DIPENDENTE							

XII LEGISLATURA — DISEGNI DI LEGGE E RELAZIONI — DOCUMENTI

BILANCIO CONSUNTIVO 1990 — FONDO DI PREVIDENZA E CREDITO PER I DIPENDENTI CIVILI E MILITARI DELLO STATO E PER I LORO SUPERSTITI
SITUAZIONE DEI RESIDUI ATTIVI E PASSIVI (ART. 59, I COMA D.P.R. 696/1979)

CAP	DESCRIZIONE	ESERCIZIO 1988 E PRECEDENTI		ESERCIZIO 1989		ESERCIZIO 1990		TOTALE
		CONSISTENZA AL 1/1/1990	RIACCERTAMENTI	RISCOSSIONI O PAGAMENTI	CONSISTENZA AL 31/12/1990	RISCOSSIONI O PAGAMENTI	CONSISTENZA AL 31/12/1990	
10603	EQUO INDENNIZZO		-/-		-/-	136.870.890		136.870.890
10605	BORSE DI STUDIO AI FIGLI DEI DIPENDENTI ART. 59			70.050.000		70.050.000		125.350.000
10606	CONTRIBUTI A FAVORE DI ATTIVITA' CULTURALI E RICREATIVE			20.000.000		20.000.000		132.400.000
10610	IND. PERSONALE ZECCA							
10611	IND. BUONUSCITA DA CORRISPONDERE AI SENSI DEL D.P.R. 761/79			20.436.302		230.897	20.705.405	20.205.605
10702	INTERESSI PASSIVI							
10801	IMPOSTE, TASSE E TRIBUTI VARI			8.459.525.753		8.459.525.753		5.556.327.907
11001	SPESE PER LITTI, RISCARCIMENTI E ACCESSORIE	72.942.830		380.200		380.200	63.775.000	136.717.830
11002	ABBUONI PICCOLI PRESTITI PER INVALIDITA' O MORTE BENEFICIARIO	1.572.835						
11004	MEDAGLIE PRESENZA PARTECIPANTI ORGANI COLLEGIALI E COMMISSIONI		1.572.835					
21101	ACQUISTO IMMOBILI	15.661.474.780		5.638.045.000		516.153.216.709	69.453.747.757	1.016.039.777.750
21103	RICOSTRUZIONE, RIPRESTINO, TRASFORMAZIONI IMMOBILIARI	2.050.060.953		963.423			56.383.000	2.105.500.530

USCITE 5

XII LEGISLATURA — DISEGNI DI LEGGE E RELAZIONI — DOCUMENTI

BILANCIO CONSUNTIVO 1990 — FONDO DI PREVIDENZA E CREDITO PER I DIPENDENTI CIVILI E MILITARI DELLO STATO E PER I LORO SUPERSTITI
SITUAZIONE DEI RESIDUI ATTIVI E PASSIVI (ART. 59, I COMMA D.P.R. 896/1979)

CAP	DESCRIZIONE USCITE	ESERCIZIO 1988 E PRECEDENTI		ESERCIZIO 1989		ESERCIZIO 1990		T O T A L E			
		CONSISTENZA AL 1/1/1990	RISCOSSIONI O PAGAMENTI	RIACCERTAMENTI +/-	CONSISTENZA AL 31/12/1990	RISCOSSIONI O PAGAMENTI	RIACCERTAMENTI +/-		CONSISTENZA AL 31/12/1990	CONSISTENZA AL 31/12/1990	
21204	ACQUISTO IMPIANTI, AFFREZZATURE E MACCHINARI	8.204.205	6.600.025		1.604.180		290.150.596	237.521.233	57.629.353	217.073.198	276.306.731
21205	RIPRESTIMO, TRASFORMAZIONE, MANUTENZIONE STRAORDINARIA IMPIANTI	543.837.373	142.795.440		401.041.933		420.989.890	276.723.062	144.266.628	1.410.302.270	1.955.611.031
21206	ACQUISTO MOBILI E MACCHINE	291.447.352	118.483.820		172.863.482		979.288.678	683.240.591	246.040.087	4.246.897.599	4.665.809.168
21207	ACQUISTO APPARECCHI PER ELABORAZIONE AUTOMATICA DEI DATI	79.697.546			79.697.546		91.877.615	87.283.735	4.593.880		84.291.426
21302	ACQUISTO TITOLI EMESSI E GARANTITI DALLO STATO									218.433.000.000	218.433.000.000
21401	CONCESSIONE PICCOLI PRESTITI									9.458.636.000	9.458.636.000
21402	CONCESSIONE PRESTITI PLURIENNALI						17.849.497.000	17.849.497.000		797.940.000	797.940.000
21406	INSOLVENZE MUTUI PLURIENNALI CONCESSI DIRETTAMENTE DALL'ENTE						102.058.247	98.886.472	3.161.775	47.855.495	51.017.270
21408	RIMBORSO CONTRIBUTO 0,50% CREDITO										
21409	CONCESSIONE PRESTITI AL PERSONALE DIPENDENTE						3.080.670	3.080.670		81.318.611	81.318.611
21413	INSOLVENZE PRESTITI ART. 59						43	43			
21415	MUTUI EDILIZI						27.506.000	27.506.000			

USCITE 6

XII LEGISLATURA — DISEGNI DI LEGGE E RELAZIONI — DOCUMENTI

BILANCIO CONSUNTIVO 1990 - FONDO DI PREVIDENZA E CREDITO PER I DIPENDENTI CIVILI E MILITARI DELLO STATO E PER I LORO SUPERSTITI
SITUAZIONE DEI RESIDUI ATTIVI E PASSIVI (ART. 59, I COME D.P.R. 696/1979)

CAP	DESCRIZIONE	ESERCIZIO 1988 E PRECEDENTI		ESERCIZIO 1989		ESERCIZIO 1990		T O T A L E	
		CONSISTENZA AL 1/1/1990	RACCERTAMENTI +/-	RISCOSSIONI O PAGAMENTI	RACCERTAMENTI +/-	CONSISTENZA AL 31/12/1990	CONSISTENZA AL 31/12/1990		
21440	RIMBORSI E STORNI INTERESSI PRESTITI PLURIENNALI	40.215.160		40.215.160		8.538.521		8.538.521	
21441	RIMBORSI E STORNI FONDO GARANZIA PRESTITI PLURIENNALI	4.025.794		4.025.794		45.644		45.644	
21443	RIMBORSO E STORNO FONDO GARANZIA MUTUI GARANTITI	106.075		106.075					
21444	RIMBORSO E STORNO TRATTI. SPESE ANNI/NE MUTUI PLURIENNALI	70.500		70.500					
21501	INDEMNITA' BUONUSCITA' E "UNA TANTUM" AL PERSONALE CESSATO DAL SERVIZIO	944.716		944.716					
42101	RETENUTE ENRIRIALI	18.168.278.803		18.168.278.803		27.043.441.365		27.043.441.365	
42102	RETENUTE CONTRIBUTI SU COMPETENZE AL PERSONALE	2.536.005.807		2.536.005.807		3.314.386.458		3.314.386.458	
42103	RETENUTE ASSISTENZA SANITARIA AI TITOLARI DI ASSEgni VITALIZI	2.425.460						2.425.460	
42105	CREDITI DELLE TESORERIE PROVINCIALI	472.518.282.665		472.518.282.665		655.687.576.290		655.687.576.290	
42106	PARTIE IN CONTO SOSPESO	176.114.891.010		176.114.891.010		132.026.285.460		132.026.285.460	
42107	INTERESSI SU TITOLI DEL FONDO ELARGIZIONE ORFANI	908.155				500		909.155	
	TOTALE	24.332.970.037	- 2.480.739	17.345.678.044	1.619.901.669.352	539.558.614.695	- 4.954.434.444	75.388.640.013	2.268.713.427.750
									2.361.446.945.607

USCITE 7