

SENATO DELLA REPUBBLICA

————— XII LEGISLATURA —————

Doc. XV
n. 35

RELAZIONE DELLA CORTE DEI CONTI AL PARLAMENTO

sulla gestione finanziaria degli Enti sottoposti a controllo
in applicazione della legge 21 marzo 1958, n. 259

ISTITUTO PER LO STUDIO DELLA CONGIUNTURA
(ISCO)

(Esercizi 1985, 1986, 1987, 1988, 1989, 1990, 1991, 1992 e 1993)

—————
Comunicata alla Presidenza il 10 febbraio 1995
—————

INDICE

Determinazione della Corte dei conti n. 51/94 del 6 dicembre 1994	Pag.	5
Relazione sul risultato del controllo eseguito sulla gestione finanziaria dell'Istituto per lo studio della congiuntura (ISCO) per gli esercizi dal 1985 al 1993	»	7
DOCUMENTI ALLEGATI:		
<i>Esercizio 1985:</i>		
Relazione del Presidente	»	107
Relazione del Collegio dei Revisori	»	115
Bilancio consuntivo	»	121
<i>Esercizio 1986:</i>		
Relazione del Presidente	»	157
Relazione del Collegio dei Revisori	»	167
Bilancio consuntivo	»	173
<i>Esercizio 1987:</i>		
Relazione del Presidente	»	209
Relazione del Collegio dei Revisori	»	217
Bilancio consuntivo	»	223
<i>Esercizio 1988:</i>		
Relazione del Presidente	»	259
Relazione del Collegio dei Revisori	»	269
Bilancio consuntivo	»	275
<i>Esercizio 1989:</i>		
Relazione del Presidente	»	313
Relazione del Collegio dei Revisori	»	323
Bilancio consuntivo	»	329
<i>Esercizio 1990:</i>		
Relazione del Presidente	»	367
Relazione del Collegio dei Revisori	»	377
Bilancio consuntivo	»	383
<i>Esercizio 1991:</i>		
Relazione del Presidente	»	421
Relazione del Collegio dei Revisori	»	429
Bilancio consuntivo	»	437

XII LEGISLATURA - DISEGNI DI LEGGE E RELAZIONI - DOCUMENTI

Esercizio 1992:

Relazione del Presidente	»	473
Relazione del Collegio dei Revisori	»	483
Bilancio consuntivo	»	491

Esercizio 1993:

Relazione del Presidente	»	529
Relazione del Collegio dei Revisori	»	543
Bilancio consuntivo	»	549

Determinazione n. 51/94

LA CORTE DEI CONTI

IN SEZIONE DEL CONTROLLO SULLA GESTIONE FINANZIARIA DEGLI ENTI A CUI LO STATO CONTRIBUISCE IN VIA ORDINARIA

nell'adunanza del 6 dicembre 1994;

visto il testo unico delle leggi sulla Corte dei conti 12 luglio 1934, n. 1214;

vista la legge 21 marzo 1958, n. 259;

vista la legge 14 gennaio 1994, n. 20;

visto il decreto del Presidente della Repubblica in data 6 aprile 1961, con il quale **l'Istituto per lo studio della congiuntura (ISCO)** è stato sottoposto al controllo della Corte dei conti;

visti i conti consuntivi dell'Istituto suddetto, relativi agli esercizi finanziari dal 1985 al 1993, nonché le annesse relazioni del Presidente e del Collegio dei revisori dei conti trasmessi alla Corte in adempimento dell'articolo 4 della citata legge n. 259 del 1958;

esaminati gli atti;

udito il relatore dottor Francesco Battini e, sulla sua proposta, discussa e deliberata la relazione con la quale la Corte, in base agli atti ed agli elementi acquisiti, riferisce alle Presidenze delle due Camere del Parlamento il risultato del controllo eseguito sulla gestione finanziaria dell'Istituto per gli esercizi dal 1985 al 1993;

ritenuto che, assolto così ogni prescritto incombente, possa, a norma dell'articolo 7 della citata legge n. 259 del 1958, darsi corso alla comunicazione alle dette Presidenze, oltre che dei conti consuntivi - corredati delle relazioni degli organi amministrativi e di revisione - della relazione come innanzi deliberata, che alla presente si unisce perché ne faccia parte integrante;

P. Q. M.

comunica, a norma dell'articolo 7 della legge n. 259, del 1958, alle Presidenze delle due Camere del Parlamento, insieme con i conti consuntivi per gli esercizi dal 1985 al 1993 - corredati delle relazioni degli organi amministrativi e di revisione - dell'Istituto per lo studio della congiuntura, l'unita relazione con la quale la Corte riferisce il risultato del controllo sulla gestione finanziaria dell'Istituto stesso.

L'ESTENSORE

f.to Battini

IL PRESIDENTE

f.to Coltelli

RELAZIONE DELLA CORTE DEI CONTI AL PARLAMENTO SULLA GESTIONE FINANZIARIA DELL'ISTITUTO NAZIONALE PER LO STUDIO DELLA CONGIUNTURA (ISCO) RELATIVAMENTE AGLI ESERCIZI 1985, 1986, 1987, 1988, 1989, 1990, 1991, 1992 E 1993

SOMMARIO

1. Premessa e notazioni introduttive. - 2. Profili organizzativi. -
3. Ordinamento contabile e attività di vigilanza. - 4. Gestione finanziaria. Dati di competenza. - 5. Dati di cassa e situazione amministrativa. - 6. Conto economico e gestione del patrimonio. -
7. Considerazioni conclusive.

1. PREMESSA E NOTAZIONI INTRODUTTIVE

1.1. La Corte ha riferito nel 1987 (Atti IX Leg., Doc. XV, n. 151) sulla gestione dell'Istituto per gli studi sulla congiuntura economica (ISCO) negli esercizi dal 1978 al 1984. La presente relazione copre un arco di nove esercizi finanziari (dal 1985 al 1993), e per tale periodo intende offrire, in maniera tendenzialmente sintetica, soprattutto per gli esercizi più remoti, una valutazione di risultati gestori, sulla scorta anche di apposite prospettazioni riassuntive.

Alla relazione stessa sono d'altra parte allegati per ciascun esercizio, come d'uso, i bilanci e rendiconti dell'Istituto, corredati delle relazioni illustrative.

Si soggiunge che l'ente, soggetto alla vigilanza del Ministero del bilancio e programmazione economica, è dalla Corte controllato, con le modalità di cui agli articoli 2 e 5 della legge n. 259 del 1958, in forza del decreto del Presidente della Repubblica 6 aprile 1961.

1.2. Nel corso di quasi tutto il periodo preso a riferimento, la struttura dell'Istituto e il panorama normativo entro il quale esso opera non hanno subito variazioni di rilievo, ove si eccettuino quelle derivanti dall'impatto delle nuove disposizioni attinenti al rapporto di lavoro del personale degli enti di ricerca e delle disposizioni, parimenti di carattere generale, relative alla istituzione della tesoreria unica. L'Istituto è stato poi chiamato a far parte del sistema statistico nazionale (decreto l.vo n. 322 del 6.9.1989).

Nell'ultimo tra gli esercizi qui considerati, in ogni caso, sono intervenute modifiche normative di rilevante importanza, dalle quali l'ente è stato interessato al pari delle altre pubbliche amministrazioni. Ma sullo stato di attuazione di tale sopravvenuta normativa non è per ora possibile riferire adeguatamente e compiutamente.

E'opportuno d'altronde ricordare, a tale riguardo, che le più importanti correzioni apportate al decreto legislativo n. 29 del 1993 sono intervenute al termine di tale esercizio e che soltanto dal 1994 sono applicabili alcune altre innovazioni normative contenute nella legge n. 537 del 24 dicembre 1993.

Soltanto con la prossima relazione potrà pertanto riferirsi:

-a) sui risultati dell'attuazione, presso l'ente, delle nuove norme sulla organizzazione del lavoro che postulano la separazione tra poteri di indirizzo e di controllo, da una parte, e poteri gestionali dall'altra, con responsabilizzata attribuzione di autonomi poteri alla dirigenza, attraverso anche la revisione degli uffici dirigenziali e la previsione di budget finanziari conseguenti alla costruzione di un bilancio per progetti.

Con deliberazioni della giunta esecutiva del 16 aprile e 3 maggio 1993, e deliberazione del consiglio generale del 3 maggio, l'ente ha tempestivamente adottato iniziative per il decentramento, a favore dei dirigenti di struttura, della gestione di taluni capitoli di spesa. I decreti direttoriali di assegnazione dei relativi budget sono stati emessi all'inizio del 1994. Sulla funzionalità delle scelte adottate sarà possibile esprimere valutazioni dopo un significativo periodo di concreta attuazione.

XII LEGISLATURA - DISEGNI DI LEGGE E RELAZIONI - DOCUMENTI

- b) sulla istituzione dei controlli interni di cui all'art. 20 del decreto legislativo n. 29 del 1993 e successive modificazioni, sulla funzionalità dei quali la Corte è chiamata esplicitamente a riferire dalla legge n. 20 del 1994;
- c) sulla rideterminazione degli organici previa determinazione dei carichi di lavoro e sull'attuazione delle nuove norme restrittive in materia di assunzioni e conferimento di incarichi.

Si ricorda, altresì, che prorogata ma inattuata risulta a tutt'oggi la delega legislativa per la riforma degli enti pubblici non economici e non previdenziali (art.1, commi 32 e seguenti, della legge n. 537 del 1993), conferita con criteri idonei ad incidere profondamente sulla struttura degli enti stessi, e pertanto anche dell'Isco.

La delega stessa prevede, in particolare, la possibile privatizzazione degli enti pubblici aventi struttura associativa.

1.3. E' noto che all'Isco, costituitosi in forme privatistiche ed associative nel 1955, venne attribuita la personalità giuridica di diritto pubblico nel 1959, con la legge n. 616 del 30 luglio. La legge stessa, come specificata dallo statuto, approvato con D.P.R. 6 marzo 1960, n. 536, ha determinato gli scopi dell'ente, oggi costituiti dalle ricerche e studi nel campo congiunturale, nonché dalla promozione e incremento degli studi relativi alla congiuntura economica nazionale.

L'art. 15 della legge 27 febbraio 1967, n. 48, ha successivamente previsto che il Ministro del bilancio e

XII LEGISLATURA - DISEGNI DI LEGGE E RELAZIONI - DOCUMENTI

programmazione economica si avvalga, per le indagini, gli studi e le rilevazioni da compiere ai fini della predetta legge, dell'Ispe, contestualmente istituito, dell'Istat e dell'Isco, abilitando altresì le regioni e le pubbliche amministrazioni a richiedere ai tre istituti elementi necessari all'adempimento di compiti in materia di programmazione economica.

La legge 19 ottobre 1984, n. 701, infine, ha attribuito all'Isco il compito di svolgere le ricerche, gli studi e le rilevazioni richieste dai due rami del Parlamento. Detta funzione non risulta, peraltro, sinora mai attivata¹.

A tali integrazioni normative non si è ancora adeguato lo statuto dell'ente, fermo alla formulazione del 1960.

1.4. Una parte notevole dell'attività istituzionale dell'ente resta di fatto ancorata alle esigenze dell'amministrazione vigilante, Ministero del bilancio e della programmazione economica.

Ciò pone, nella prospettiva di una riforma, due interrogativi, il primo dei quali riguarda l'eventuale influenza esercitata dall'essere il Ministro del bilancio presidente del Consiglio generale dell'Istituto (nell'ente omologo, l'Ispe, una ben più anomala commistione di compiti, non priva di potenziali conseguenze sotto il profilo dell'autonomia scientifica, è venuta a cessare con la riforma del 1985).

¹ Secondo una prassi parlamentare ormai consolidata, l'Istituto è chiamato annualmente ad esprimere valutazioni, attraverso audizioni dinanzi alle commissioni riunite bilancio, sul documento di programmazione economica e finanziaria e sulla manovra finanziaria.

Il secondo interrogativo, che ha avuto echi in sede parlamentare, riguarda l'apparente opportunità di rafforzare i legami dell'ente con il Ministero del tesoro, la cui attività risulta maggiormente connessa o condizionata da scenari congiunturali.

1.5. All'attività svolta istituzionalmente a favore ed a richiesta di soggetti abilitati, che costituisce, in fondo, la ragion d'essere della natura pubblica dell'Ente e la contropartita prevalente della contribuzione statale, si aggiunge l'attività di ricerca effettuata dall'Isco per conto di altri soggetti e dietro corrispettivo.

Interessa subito dire che la linea di distinzione tra le due ipotesi non è chiarissima, dal momento che gran parte delle convenzioni stipulate per attività retribuita riguardano amministrazioni dello Stato o pubbliche, ciò che suggerisce di riferire il criterio discrezionale all'oggetto delle ricerche convenzionabili, nel senso che esse debbano essere di ristretta, o, comunque, non generale utilizzabilità nel settore pubblico.

Può aggiungersi che, in caso diverso, un allargamento indiscriminato dell'area di ricerche retribuite potrebbe comportare contrasto con le previsioni di cui alla legge n. 48, del 1967, comportando benefici finanziari dell'ente neutralizzati, sul piano della finanza pubblica, da corrispondenti aggravii delle amministrazioni committenti.

XII LEGISLATURA - DISEGNI DI LEGGE E RELAZIONI - DOCUMENTI

1.6. La quota delle ordinarie entrate dell'ente coperta dalla vendita di servizi, superiore al 18 per cento nel triennio 85-87, è progressivamente scesa (salvo un dato in controtendenza nel 1992, influenzato da iniziative poi non perfezionate), sino a rappresentare percentuali inferiori al 10 per cento.

In valori assoluti, i proventi relativi hanno oscillato intorno ai 1.000 milioni, prima di raggiungere un livello doppio nel 1992, per le ragioni esposte, e riassestarsi sui 1.300 milioni nel 1993.

Si tratta di cifre relativamente elevate, giacchè, per un ente con caratteristiche analoghe e gestione di corrispondenti dimensioni finanziarie, qual'è l'Ispe, i proventi propri non hanno superato, nel biennio 90-91, i 2/300 milioni annui.

L'appetibilità dei prodotti dell'ente costituisce parametro certamente significativo per valutare la qualità e l'autorevolezza scientifica dei suoi apporti. Ma, al di là, anche, delle considerazioni esposte al paragrafo precedente, occorre tener conto che, in astratto, un limite alla espansione dell'attività convenzionata è posto dalla necessaria disponibilità di un ente pubblico di ricerca a soddisfare le richieste di attività non retribuita, più strettamente connesse al suo ruolo istituzionale.

Il livello di (parziale) indipendenza dell'attività dell'Istituto dalle regole del mercato si riverbera, d'altronde, nella sua autonomia scientifica e nelle garanzie, che ne derivano, di imparzialità delle valutazioni tecniche da preordinare alle scelte programmatiche degli organi politici.

XII LEGISLATURA - DISEGNI DI LEGGE E RELAZIONI - DOCUMENTI

1.7. E' utile altresì ricordare che nella relazione sulla gestione dell'Ispe negli esercizi 1984-1991, la Corte ha in particolare sottolineato come i benefici di un incremento delle entrate proprie debbano essere valutati al netto delle maggiori spese consequenziali e connesse.

La relazione stessa ha in particolare rilevato come, a fronte delle maggiori entrate attese per attività di ricerca convenzionata, gli ultimi preventivi dell'Ispe prendessero in considerazione, per espresse finalità di acquisizione di conoscenze e professionalità carenti presso il personale interno, eccezionali aumenti di spesa per speciali incarichi, nonché per l'affidamento a terzi di studi e convenzioni.

Ciò induce a supporre, anche per l'Isco, un legame tra livello elevato dei proventi da ricerche convenzionate ed altrettanto elevato livello delle spese per speciali incarichi e per studi, indagini rilevazioni, spese che nel biennio 1992-93 hanno cumulativamente sfiorato i 1200 milioni annui, rischiando addirittura di neutralizzare, come meglio si vedrà poi, i benefici finanziari sul fronte delle entrate proprie.

1.8. La gestione dell'Istituto ha mediamente raggiunto, negli ultimi tre esercizi, una dimensione approssimativa di 14 miliardi annui, al netto delle partite di giro e della contabilizzazione in bilancio di altre rilevanti poste prive di significatività gestoria (anticipazioni di cassa e relativa restituzione, investimento e disinvestimento, prima del 1992, di valori mobiliari).

Mediamente, sempre negli ultimi tre esercizi, il contributo dello Stato ha coperto poco meno del 90 per cento delle en-

XII LEGISLATURA - DISEGNI DI LEGGE E RELAZIONI - DOCUMENTI

trate, al netto delle predette poste, laddove la quasi totalità delle spese (96,3 per cento nel 1993) è rappresentata da costi per la gestione del personale e da oneri correnti per acquisto di beni e servizi (categorie II e IV della classificazione economica).

Rispetto alla situazione degli esercizi iniziali del periodo, quando la gestione si dimensionava tra i 5 e i 6 miliardi annui, si è accresciuta di circa dieci punti la percentuale di incidenza sulle entrate dei contributi statali, inizialmente inferiore all'80 per cento, in relazione, come già detto, alla tendenziale stazionarietà, in cifra assoluta, delle entrate proprie, recessive in termini di incidenza. Non si registrano invece variazioni di rilievo per l'incidenza, congiuntamente esercitata sulla spesa, dagli oneri di personale e di acquisto di beni e servizi.

L'incremento della spesa corrente appare, così, il fattore determinante e trainante della gestione, dal momento che su di esso risulta dimensionato, in sede previsionale, l'ammontare del contributo statale e che ogni tentativo di stabilizzare il contributo stesso porta a constatarne, a posteriori, l'insufficienza, con conseguenti disavanzi gestionali.

Tale eventualità, in particolare, si è verificata con preoccupanti dimensioni nel triennio 1985-1987, allorchè il contributo è cresciuto poco, passando da 4 a 4,5 e poi a 5 miliardi, con disavanzi, rispettivamente, di 673, 1231 e 1159 milioni, nonchè nell'esercizio 1993, quando ad un contributo statale leggermente inferiore a quello, complessivo, dell'anno precedente, ha puntualmente fatto riscontro un disavanzo di 505 milioni.

Nei restanti esercizi, l'ammontare del contributo ha subito incrementi quasi sempre notevoli (da 5 a oltre 7 miliardi nel 1988, da 7,5 a 9 nel 1990, da 9 a oltre 12 nel

XII LEGISLATURA - DISEGNI DI LEGGE E RELAZIONI - DOCUMENTI

1991, sino ai 12,5 del 1992, in ragione anche di contributi straordinari), con avanzi o disavanzi di irrilevante entità.

Una eccezione non significativa, per i motivi di cui si dirà, è costituita dal forte avanzo del 1991 (+1256 milioni).

1.9. La situazione descritta trova in parte spiegazioni e riscontri comparativi nelle difficoltà con cui singoli enti possono concorrere al contenimento dei costi di personale, determinati nelle istanze generali della contrattazione collettiva.

Per l'Isco, i costi medesimi, soggetti ad un trend di costante incremento, interrotto nel solo esercizio 1990, sono passati dai circa 3.500 milioni del 1985 ai quasi 8.000 del 1993, soprattutto soffrendo gli effetti del contratto di cui al D.P.R. n. 568 del 1987, relativo al comparto degli enti di ricerca.

Minori riscontri comparativi ha invece la elevatezza delle spese per acquisto di beni e servizi, ferme nel triennio 1987-89 sui 2.900 milioni, elevatesi ad oltre 3.500 milioni nel biennio successivo, balzate a 5.500 milioni circa nel 1992 e 93.

Mentre le spese di personale, in termini relativi, hanno nel tempo mediamente coperto meno del 60 per cento della spesa netta complessiva (64 per cento nel solo 1989), l'incidenza media sulla spesa stessa degli acquisti di beni e servizi si è commisurata al 35 per cento, con una punta di quasi il 40 per cento nel 1993.

Ai fini di un possibile raffronto, può rilevarsi che, nella gestione dell'Ispe, l'incidenza media delle spese di

personale su quelle complessive è risultata, nel periodo 1984-1991, del 74 per cento circa, laddove le spese della categoria IV, pur a seguito di forti incrementi subiti negli ultimi due esercizi, non raggiungevano nel 1992 i 3.000 milioni, dei quali 1200 per fitto dei locali, costo non sopportato dall'Isco successivamente al 1986.

Occorre tener conto che gli incrementi più recenti della spesa per acquisto di beni e servizi (+54% nel 1992, con livello confermato poi nel 1993) sono dall'ente considerati conseguenziali al trasferimento della sede di servizio, concessa in uso gratuito dalla Banca d'Italia.

Per il 1994, tuttavia, è previsto un ulteriore aumento della spesa della categoria IV, quantificata in bilancio oltre i 6 miliardi. Secondo le relazioni di presentazione dei preventivi, la spesa stessa è composta da "oneri ineludibili ed in gran parte incomprimibili".

1.10. La rigidità della spesa dell'ente, quali che ne siano le cause, ha assorbito di fatto i pur rilevanti incrementi subiti, nel tempo, dal contributo statale ed ha così impedito che essi valessero ad alleviare le sfavorevoli risultanze della gestione.

Al termine del 1993, il disavanzo di amministrazione dell'Isco era pari a 1.553 milioni, il disavanzo esposto dal conto economico del 1993 è ammontato a quasi due miliardi (1.958 milioni), mentre i conti relativi alla situazione patrimoniale dell'ente esponevano, al termine dell'esercizio stesso, un disavanzo di oltre 7 miliardi (7.257 milioni), corrispondente, di massima, alla totale "scopertura" del fondo per la liquidazione del trattamento di fine rapporto al personale.

Nel censurare tale situazione, la Corte non può che raccomandarla alle approfondite valutazioni delle competenti autorità politiche.

In sede di relazione al preventivo 1994, sono state tra l'altro espresse preoccupazioni aggiuntive in vista di imminenti pensionamenti di dipendenti di grado elevato ed anzianità contributiva e di servizio considerevole. E deve inoltre tenersi conto, sulla scorta di quanto segnalato da una relazione ispettiva del Ministero del tesoro, che è soggetta a teorica scadenza, seppur non imminente, l'attuale disponibilità a titolo gratuito della sede di servizio.

2. PROFILI ORGANIZZATIVI

2.1. Nel concedere all'Isco la personalità giuridica di diritto pubblico, la legge n. 616 del 1959 ha demandato al Ministro del bilancio e p.e. la presidenza del Consiglio generale, espressamente conservando agli organi previsti dallo statuto all'epoca vigente, approvato con D.P.R. n. 818 del 1958, "l'iniziativa e la responsabilità per l'esplicazione dell'attività dell'ente in relazione ai fini istituzionali" (art. 2, secondo comma).

Pur dopo le modifiche statutarie del 1960, conseguenziali alla legge n. 616, l'Isco ha pertanto conservato i tratti della originaria struttura privatistica, di tipo associativo. Ad essa si collegano talune peculiarità organizzative sottolineate dalla Corte nelle precedenti relazioni.

2.2. E' stato in particolare espresso il dubbio che al Consiglio generale dell'Isco, in quanto assimilabile ai consigli di amministrazione degli altri enti c.d. parastatali, dovesse applicarsi la regola di limitata confermabilità dei componenti di cui all'art. 32, primo comma, della legge n. 70 del 1975.

Ad avviso contrario può indurre, tuttavia, non soltanto la specialità della disposizione con cui la legge n. 616 rinvia alle norme statutarie (il principio è stato poi confermato dalla legge n. 641, del 25 agosto 1982), ma il fatto stesso, anche, che alla presidenza dell'organo in questione, ben distinta dalla presidenza dell'ente, la legge abbia chiamato il Ministro vigilante. Ciò rafforza la possibilità di un tendenziale parallelismo tra Consiglio generale ed assemblea degli associati - così come avviene,

ad esempio, per alcuni organi collegiali di vigilanza operanti presso enti previdenziali - e suggerisce di ritenere semmai assimilabile ad un consiglio di amministrazione la Giunta esecutiva dell'Istituto².

Le considerazioni che precedono valgono a ridimensionare, fermo restando quanto osservato al paragrafo 1.4, il problema della doppia veste (controllore-controllato) riservata al Ministro del bilancio, che in questo caso non è Presidente dell'ente (come invece era dell'Ispe, prima della riforma del 1985), ma presidente di un organo collegiale con prevalenti funzioni di indirizzo e controllo.

Valutazioni di inopportunità merita invece, sotto il profilo della distinzione tra funzioni di indirizzo e controllo e funzioni gestorie, la norma statutaria che riserva ai (soli) membri del Consiglio generale la nomina a componente della Giunta³.

Inopportuna, sotto analogo profilo, può ritenersi altresì la disposizione dello statuto che prevede la partecipazione 'pleno iure' del direttore generale dell'Istituto alla Giunta medesima, nonché quella che affida al Presidente dell'Istituto, in caso di assenza o impedimento del Ministro, la presidenza del Consiglio generale. A ciò peraltro si ovvia, di fatto, attraverso la presenza di un Presidente "onorario".

² Il Ministero vigilante, nel 1986, ha conseguenzialmente rilevato la situazione di incompatibilità, ai sensi dell'art. 32, ultimo comma, della legge n. 70 del 1975, di un Magistrato, già membro del Consiglio generale, nell'occasione nominato componente della Giunta esecutiva. Al rilievo hanno fatto seguito le dimissioni dell'interessato, poi sostituito.

³ Della Giunta esecutiva ha fatto e fa ancora parte il Segretario generale della programmazione economica. Va peraltro tenuto conto che, in assenza di contrarie disposizioni di legge, la partecipazione di rappresentanti dell'amministrazione vigilante ad organi di amministrazione degli enti vigilati è frequente, ed è anzi vista come ordinario strumento per l'esercizio della vigilanza.

In una prospettiva di modifiche statutarie resa concreta dai criteri di delega di cui alla ricordata legge n. 537 del 1993, va poi giudicata esorbitante, rispetto alle dimensioni dell'ente, la presenza di due Vice presidenti, chiamati di diritto, con il Presidente e il direttore generale, a far parte della Giunta esecutiva.

2.3. Compete al Consiglio generale la nomina, tra i propri membri, del Presidente dell'ente e dei due Vice presidenti, la nomina dei cinque membri effettivi e dei tre supplenti del Collegio dei revisori, due dei quali su designazione del Ministero del tesoro, l'approvazione dei bilanci, la definizione di linee direttive per l'attività istituzionale dell'istituto, l'esercizio di poteri normativi in materia di modifiche statutarie, dotazioni organiche, organizzazione interna e personale.

L'Istituto, secondo l'art. 8 dello statuto, è "retto", oltre che rappresentato dal Presidente, il quale presiede la Giunta esecutiva e di quest'ultima, composta anche dai due Vice presidenti e dal direttore generale, determina la residua composizione, mediante scelta di cinque membri appartenenti al Consiglio generale.

La Giunta, a sua volta, provvede alla amministrazione non routinaria dell'Istituto (cfr. art.10, n.n. 2, 3, e 4 dello statuto), approva i programmi scientifici, provvede all'assunzione e revoca dei dipendenti ed alla regolazione dei rapporti di consulenza, alla nomina del direttore generale.

2.4. L'organizzazione dell'ente segue, come si è visto, un modello a "cascata", secondo cui il Consiglio generale ne "nomina"⁴ il Presidente (e il Collegio dei revisori), il Presidente sceglie la maggioranza dei componenti della Giunta esecutiva, la Giunta nomina il direttore generale.

Assumono pertanto importanza rilevante le regole di composizione e nomina del Consiglio generale, erede dell'assemblea dei soci fondatori che reggeva l'Istituto nella sua originaria veste privatistica.

L'art. 5 dello statuto, che fissa la composizione dell'organo in un numero di membri compreso tra 15 e 30, ne ha affidato l'integrazione, in sede di prima applicazione della nuova normativa pubblicistica, alla designazione dei soci fondatori.

Ha previsto, poi, a regime, un meccanismo triennale di rinnovo parziale ed eventuale (stante la conformabilità dei membri da sostituire) che, per cooptazione, conserva all'organo assembleare il potere sostanziale di decisione.

Il meccanismo consiste infatti nel sorteggio di un terzo dei membri e la sostituzione (o conferma) di essi su designazione dei membri restanti, espressa a maggioranza di voti.

Se la soluzione ha il pregio di difendere l'autonomia dell'ente, essa sembra confidare troppo sulla volontà e disponibilità di un corpo a rinnovare se stesso. Ciò potrebbe sacrificare opportunità di raccordo, quali, ad esempio, la presenza nel collegio di esponenti del mondo regionale, garantita per legge in enti omologhi.

⁴ I formali provvedimenti sono poi adottati con decreto ministeriale.

2.5. Il Consiglio generale attualmente in carica consta di 30 membri, nominati, previo rinnovo parziale a fine 1992, per il triennio 1° gennaio 1993 - 31 dicembre 1995. Di essi, soltanto tre oggi provengono dai soci fondatori.

Il Consiglio, che per norma statutaria ha obbligo di riunirsi una volta l'anno, ha mediamente effettuato due riunioni annue negli esercizi più recenti. Ai componenti del Consiglio competono esclusivamente gettoni di presenza, pari a lire 58.500 a seduta.

Ai componenti della Giunta esecutiva, in carica anch'essi sino al termine del 1995, compete un analogo gettone di presenza (la Giunta si è riunita, nell'ultimo triennio, da sei ad otto volte l'anno), oltre ad una indennità di carica di lire 234.000 mensili. L'indennità e i gettoni non sono fruiti dal Presidente e dal direttore generale dell'ente.

Il Presidente in carica è stato nominato nel novembre 1990, a seguito di dimissioni del predecessore, per la durata statutaria di 5 anni.

Al Presidente compete una indennità di carica raggugliata allo stipendio base del direttore generale maggiorato del 20%, indennità nel tempo accresciutasi dai 40 milioni annui circa del 1985 ai 123,8 milioni del 1992.

Nominati per un quinquennio, con scadenza nel novembre 1997, sono i due Vice presidenti, ai quali il Presidente può delegare proprie funzioni ed al più anziano dei quali compete sostituire il Presidente in caso di assenza o impedimento.

Ai componenti del Collegio dei revisori, nominati per il triennio 1994-1996, è attribuito un compenso mensile lordo di 292.500, maggiorato a 390.000 per il Presidente dell'organo, eletto al suo interno. Ai revisori compete altresì il gettone di presenza (58.500) per la partecipazione alle sedute del Consiglio e della Giunta.

XII LEGISLATURA - DISEGNI DI LEGGE E RELAZIONI - DOCUMENTI

La spesa impegnata per tale trattamento ha subito nel tempo un incremento limitato, passando dai 13 milioni circa del 1985 ai 20 circa del 1992.

La spesa per gli emolumenti corrisposti al direttore generale, nominato sino al novembre 1996, è stata nel 1992 pari, secondo gli elementi forniti dall'Istituto, a 153,5 milioni⁵.

2.6. Con deliberazione del Consiglio generale in data 20 novembre 1991, approvata dalle autorità vigilanti, è stato ridefinito l'ordinamento dei servizi dell'Istituto, originariamente determinato nel 1979, impostandolo su sei strutture in luogo delle 13 preesistenti. Con successiva delibera del 23 giugno 1992, le attribuzioni e le dotazioni organiche delle sei strutture sono state ulteriormente modificate, secondo i due prospetti che si ritiene utile allegare.

⁵ Sulla base di favorevole orientamento delle amministrazioni vigilanti, il trattamento del direttore generale era stato dall'ente rideterminato nel senso di includere anche l'indennità integrativa speciale nel trattamento economico onnicomprensivo del dirigente di ricerca che funge da parametro base da maggiorare. Tale modalità di computo è stata dichiarata dalla Corte non conforme a legge con recente determinazione relativa ad altro ente di ricerca. L'ISCO ha precisato che il più favorevole trattamento non è stato liquidato.

XII LEGISLATURA - DISEGNI DI LEGGE E RELAZIONI - DOCUMENTI

Prospetto 1


ORDINAMENTO DEI SERVIZI - PARTE I
Attribuzioni delle strutture

N.d'ord.	Strutture	Attribuzioni
I -	Affari generali e amministrativi	Atti concernenti il funzionamento generale dell'Istituto - Segreteria e servizi generali - Predisposizione di atti relativi all'ordinamento, alla struttura ed alla organizzazione - Servizi patrimoniali e contabili - Economato e cassa - Aspetti contabili ed amministrativi delle altre strutture operative dell'Istituto - Archivio - Affari del personale - Predisposizione delle procedure informatiche necessarie per la gestione degli affari amministrativi, contabili e del personale.
II -	Servizi generali tecnici	Grafica tecnica ed inerenti procedure informatiche - Fotocoproduzione - Composizione tipografica - Organizzazione e predisposizione delle pubblicazioni dell'Istituto - Stampa.
III -	C.E.D.	Analisi ed impostazione dei programmi di elaborazione necessari all'espletamento dell'attività di ricerca e di diagnosi congiunturale - Gestione corrente delle inerenti procedure di elaborazione - Organizzazione e gestione della banca-dati dell'Istituto - Aspetti tecnici relativi al software ed all'hardware (unità centrale e periferiche) - Rapporti e collegamenti con centri esterni all'Istituto.
IV -	Economia Italiana	Metodologia dell'analisi congiunturale - Raccolta, analisi e trattamento dei dati quantitativi interessanti l'analisi congiunturale italiana - Studio e costruzione di indicatori congiunturali - Alimentazione della banca-dati dell'Istituto - Studi e ricerche sull'evoluzione congiunturale del sistema economico italiano - Diagnosi congiunturale corrente: aspetti reali e monetari - Impostazione e formalizzazione dei bilanci previsionali - Analisi e ricerche su temi strutturali e di sviluppo - Impostazione, gestione ed interpretazione delle inchieste congiunturali - Finanza pubblica e politica economica - Mercato del lavoro - Rapporti con organizzazioni e centri di studio esterni in rappresentanza dell'Istituto - Note e rapporti congiunturali - Espletamento di studi e lavori per committenti esterni - Analisi della produzione scientifica in materia economica.
V -	Economia Internazionale	Studi e ricerche sull'evoluzione congiunturale del sistema economico internazionale - Diagnosi congiunturale corrente - Impostazione e formalizzazione dei bilanci previsionali - Raccolta, analisi e trattamento dei dati interessanti l'analisi congiunturale internazionale - Alimentazione della banca dati dell'Istituto - Rapporti con organizzazioni e centri di studio esterni in rappresentanza dell'Istituto - Note e rapporti congiunturali - Predisposizione delle rassegne periodiche - Espletamento di studi e lavori per committenti esterni - Analisi della produzione scientifica in materia economica.
VI -	Metodologia e gestione della documentazione	- Raccolta ed organizzazione dell'informazione nazionale in materia di legislazione e di accadimenti economici - Informazione bibliografica e gestione della biblioteca - Predisposizione delle rassegne periodiche - Espletamento di studi e lavori per committenti esterni - Rapporti con organizzazioni e centri di studio esterni in rappresentanza dell'Istituto.

DIREZIONE GENERALE

G/2/modord

Il Direttore




XII LEGISLATURA - DISEGNI DI LEGGE E RELAZIONI - DOCUMENTI

ORDINAMENTO DEI SERVIZI - PARTE II
Dotazioni delle strutture

Liv.	Profili	Strutture						Totale Organico
		I	II	III	IV	V	VI	
I	Dirigente di ricerca	-	-	-	4	2	2	8
	" tecnologo	-	1	2	-	-	-	3
II	Primo ricercatore	-	-	-	10	3	3	16
	" tecnologo	-	2	2	1	-	-	5
	Dirigente 1 ^a fascia	1	-	-	-	-	-	1
III	Ricercatore	-	-	-	9	5	2	16
	Tecnologo	-	-	2	3	-	1	6
	Dirigente	1	-	-	-	-	-	1
IV	Collaboratore T.E.R.	1	2	4	1	1	-	9
	Funzionario amministrazione	1	-	-	-	-	-	1
V	Collaboratore T.E.R.	2	2	2	3	1	3	13
	Funzionario amministrazione	2	-	-	-	-	-	2
	Collaboratore amministrazione	3	1	-	-	-	-	4
VI	Collaboratore T.E.R.	2	3	3	4	2	1	15
	Operatore tecnico	1	1	-	-	-	-	2
	Collaboratore amministrazione	5	1	-	-	-	1	7
VII	Operatore tecnico	-	3	-	-	-	-	3
	Operatore amministrazione	-	1	-	2	-	-	3
	Collaboratore amministrazione	4	3	3	-	-	1	11
VIII	Ausiliario tecnico	2	-	-	-	-	-	2
	Operatore tecnico	3	-	-	1	-	-	4
	Operatore amministrazione	2	1	1	-	-	1	5
IX	Ausiliario tecnico	1	1	-	-	-	-	2
	Operatore amministrazione	4	2	1	-	-	1	8
	Ausiliario amministrazione	1	-	-	-	-	-	1
X	Ausiliario tecnico	3	-	-	1	-	-	4
	Ausiliario amministrazione	1	-	-	-	-	-	1
T O T A L E		40	24	20	39	14	16	153

- I - Affari generali e amministrativi
 II - Servizi generali tecnici
 III - C.E.D.
 IV - Economia italiana
 V - Economia internazionale
 VI - Metodologia e gestione della documentazione



XII LEGISLATURA - DISEGNI DI LEGGE E RELAZIONI - DOCUMENTI

Può al riguardo rilevarsi che due sole strutture (Economia italiana ed Economia internazionale) risultano oggi individuate in relazione diretta ad aree di studio e ricerca, laddove le quattro unità residue sembrano coincidere prevalentemente con servizi strumentali (Affari generali e amministrativi, Servizi generali tecnici, CED, Metodologia e gestione della documentazione).

Ciò in apparenza capovolge l'ordinamento previgente, impostato su due sole unità attinenti ai servizi generali e su 11 servizi tecnico-scientifici, dei quali otto focalizzati su specifici settori di studio e ricerca.

A parità di pianta organica generale (153 posti, in atto scoperti per circa un terzo), le dotazioni di personale dei due originari servizi sicuramente strumentali (Affari generali e amministrativi, nonché Servizi generali tecnici) risultano incrementate (da 34 a 40 unità, e, rispettivamente, da 20 a 24), così come da 17 a 20 unità risulta potenziata la dotazione del CED.

La ottenuta concentrazione delle strutture direttamente addette alla ricerca ovvia alla precedente dispersione di personale tra varie unità di ridotte dimensioni; ma diminuito, nel totale, è il numero dei dipendenti ad esse addetti (53), corrispondente ad un terzo, circa, dell'organico complessivo.

Va detto, peraltro, che ancor più accentuato era tale fenomeno prima delle modifiche del 1992, allorché soltanto 39 erano i posti complessivamente assegnati alle strutture di ricerca. Risulta, d'altronde, che al varo della riforma del 1991 si era pervenuti non senza dissensi, in seno agli organi dell'Istituto.

2.7. La ripartizione dell'organico complessivo per livelli funzionali di personale è stata anch'essa rideterminata, a seguito del D.P.R. 12 febbraio 1991, n. 171, e come da allegato prospetto, con delibera del Consiglio generale del 20 novembre 1991. La delibera ha altresì ridefinito la declaratoria delle mansioni.

XII LEGISLATURA - DISEGNI DI LEGGE E RELAZIONI - DOCUMENTI

ISCO - DOTAZIONI ORGANICHE

Prospetto 1

Liv.	Profili	N. posti
I	Dirigente di ricerca	8
	" tecnologo	3
II	Primo ricercatore	16
	" tecnologo	5
	Dirigente 1ª fascia	1
III	Ricercatore	16
	Tecnologo	6
	Dirigente	1
IV	Collaboratore T.E.R.	9
	Funzionario amm.ne	1
V	Collaboratore T.E.R.	13
	Funzionario amm.ne	2
	Collaboratore amm.ne	4
VI	Collaboratore T.E.R.	15
	Operatore tecnico	2
	Collaboratore amm.ne	7
VII	Operatore tecnico	3
	Operatore amm.ne	3
	Collaboratore amm.ne	11
VIII	Ausiliario tecnico	2
	Operatore tecnico	4
	Operatore amm.ne	5
IX	Ausiliario tecnico	2
	Operatore amm.ne	8
	Ausiliario amm.ne	1
X	Ausiliario tecnico	4
	Ausiliario amm.ne	1
	T O T A L E	153



XII LEGISLATURA - DISEGNI DI LEGGE E RELAZIONI - DOCUMENTI

L'ente non ha sempre allegato ai bilanci preventivi il prospetto relativo alla situazione del personale in servizio al termine dell'esercizio precedente.

Dai dati dall'ente stesso inviati, emerge che il numero del personale in servizio ha subito un rimarchevole aumento nel 1992 (20 assunzioni, a fronte di 5 cessazioni dal servizio), toccando le 117 unità, passate a 114 al termine del 1993. In precedenza, il numero del personale in servizio aveva oscillato a lungo intorno a numeri di poco superiori alle 100 unità (96 unità a fine 1985, già pari a 109 a fine 1986, poi in diminuite a 102 e risalite a 107, 109 e 108 unità, per poi ridiscendere a 102 a fine 1991).

A fronte di una dotazione organica rimasta ancorata alle 153 unità, le relazioni presidenziali di presentazione dei bilanci accennano usualmente a tale situazione di parziale copertura delle piante organiche. Deve in ogni caso rilevarsi che la legge 24 dicembre 1993, n. 537, ha nella sostanza sancito, in attesa di una ridefinizione delle piante organiche supportata da rilevazione dei carichi di lavoro, la temporanea riduzione degli organici delle pubbliche amministrazioni in coerenza con la situazione di fatto del personale.

2.8. Solo in parte influenzata dalla situazione numerica del personale è la evoluzione dei relativi costi, prevalentemente riferibile alle vicende, di carattere generale, della contrattazione collettiva.

Vi è comunque da ribadire che i costi di personale non assumono nella gestione dell'Isco una preponderanza tale da renderli elemento esclusivo di trascinamento della spesa corrente. Nel consuntivo 1993, gli impegni relativi, conta-

XII LEGISLATURA - DISEGNI DI LEGGE E RELAZIONI - DOCUMENTI

bilizzati nella categoria II (7946 milioni), hanno rappresentato il 57,5% della spesa corrente ed appena il 39,3 per cento della spesa complessiva, "gonfiata", peraltro, dalla restituzione di anticipazioni di tesoreria e dalle partite di giro.

Non eccezionalmente elevato, sotto profili comparativi, risulta il tasso di incremento delle spese in discorso, globalmente accresciutesi, dal 1985 al 1993, del 132,4%, a fronte di una evoluzione della residua spesa corrente pari, nel periodo medesimo, al 160,5%.

Del 123,2% s'è in particolare accresciuta, nello stesso periodo, la spesa per stipendi ed assegni fissi, nonostante i forti incrementi concentratisi nel biennio 1988-1989, a seguito della tornata contrattuale del 1987. E pari al 131 % è l'incremento degli oneri per lavoro straordinario e/o compensi incentivanti, che nel 1991, dopo cinque anni di stazionarietà, hanno accusato una brusca impennata (da 307 a 670 milioni), per riattestarsi, successivamente, sui livelli così raggiunti.

In linea con i tassi di incremento della complessiva spesa corrente sono quelli di aumento degli oneri previdenziali, globalmente accresciutisi, dal 1985, del 144,5 % (da 710 a 1736 milioni).

2.9. Sulla base di informazioni fornite dall'ente, i dati di cui alla seguente serie esprimono gli andamenti del costo medio per unità di personale in servizio, rapportando la spesa impegnata sulla categoria II, qui convenzionalmente ritenuta esaustiva, al numero dei dipendenti mediamente in servizio in ciascun anno, computato attraverso la

XII LEGISLATURA - DISEGNI DI LEGGE E RELAZIONI - DOCUMENTI

media aritmetica tra il numero dei dipendenti al 1° gennaio e quello riferito alla consistenza di fine esercizio:

1985:	33,37	-
1986:	37,92	(+ 13,6 %)
1987:	40,95	(+ 8,0 %)
1988:	47,03	(+ 14,8 %)
1989:	55,41	(+ 17,8 %)
1990:	58,06	(+ 4,8 %)
1991:	66,90	(+ 15,2 %)
1992:	65,96	(- 1,4 %)
1993:	68,80	(+ 4,3 %)

Con l'approssimazione insita in siffatti calcoli, può preliminarmente rilevarsi come, tra il 1985 e il 1993, il costo medio unitario risulti poco più che raddoppiato, e, pertanto, incrementato di una percentuale (+106.2%) assai inferiore a quella subita dalle corrispondenti cifre assolute (132,4%).

Negli esercizi che espongono, in cifra assoluta, le più elevate percentuali di aumento anche della spesa della categoria II (1986, +19,2%; 1988, +15,9%; 1989, +20,6%; 1991, +12,6%), il costo medio denuncia incrementi di norma più ridotti (13,6; 14,8; 17,8; 15,2%), ma pur sempre consistenti e superiori al tasso di inflazione programmato o effettivamente verificatosi.

Particolarmente consistente si dimostra l'impatto del contratto del 1987 nel biennio 1988-1989, laddove l'anomalo incremento del 1991 può ritenersi compensato dalla contenuta percentuale di incremento del 1990 e dagli andamenti dei due successivi esercizi.

Le assunzioni di personale verificatesi nel 1992 portano ad un andamento dei costi medi più divergente, nel-

l'ultimo biennio, da quello delle corrispondenti cifre assolute, nel senso che il pur contenuto aumento delle spese di personale del 1992 si traduce in lieve diminuzione del costo medio individuale, laddove dal 10,0% (cifra assoluta) al 4,3% (costo medio) si riduce la percentuale di incremento del 1993.

L'Istituto ha tempestivamente inviato al Ministero del tesoro ed al Dipartimento per la funzione pubblica i prospetti sul costo del personale di cui al decreto leg.vo n. 29 del 1993.

Essi espongono oneri complessivi pari a 7.326 milioni nel 1992 e 7.946 nel 1993, con un incremento, tra un esercizio e l'altro, dell'8,5%, corrispondente al 2,8%, in termini di costo medio.

2.10. Nelle previsioni iniziali del bilancio 1994, le spese di personale incidono su quelle correnti per la percentuale del 53,7 e, in cifra assoluta, preannunciano una diminuzione rispetto ai dati di previsione e di consuntivo del 1993.

Nel periodo di riferimento, scostamenti rimarchevoli tra previsioni iniziali relative agli oneri di personale e corrispondenti risultati gestori si sono unicamente verificati nel 1988 e nel 1992, a fronte di previsioni sovrabbondanti e calibrate dall'attesa degli aumenti contrattuali, nonché nel 1991, per difetto, all'inverso, del dato previsionale. E' nel 1991, come già detto, che si è d'altronde localizzata la lievitazione delle spese per compensi straordinari ed incentivanti.

Nel prospetto che segue, i valori assoluti delle voci di spesa della categoria II, espressi in termini di compe-

XII LEGISLATURA - DISEGNI DI LEGGE E RELAZIONI - DOCUMENTI

tenza, sono messi invece a confronto con le previsioni definitive, dando saltuaria evidenza ad eccedenze di spesa anche relative ad oneri non obbligatori. Su tale fenomeno si richiama l'attenzione degli organi di controllo interno.

3. ORDINAMENTO CONTABILE E ATTIVITA' DI VIGILANZA

3.1. I conti finanziari dell'Istituto hanno nel biennio 1989-1990 evidenziato, in entrata ed uscita, il disinvestimento ed il reinvestimento in titoli di Stato di disponibilità attinenti al fondo di liquidazione del trattamento di fine rapporto al personale.

I sopravvenuti obblighi derivanti dal sistema di tesoreria unica culminavano in una nota del febbraio 1991, con la quale l'amministrazione vigilante subordinava l'approvazione del preventivo 1991 alla eliminazione delle poste in parola, quantificate in 1.500 milioni circa, ed allo smobilizzo dei titoli.

A tale richiesta l'ente ottemperava provvedendo ad eliminare la posta attiva dal conto del patrimonio e la voce di spesa dal rendiconto finanziario del 1991, nel quale è rimasta esposta la corrispondente entrata.

L'esercizio 1991 si è conseguentemente chiuso con un avanzo finanziario di competenza di 1.256 milioni.

3.2. I conti finanziari dell'ente sono altresì impropriamente appesantiti dalla contabilizzazione compensativa, dal 1991 in poi, delle anticipazioni di cassa dell'Istituto tesoriere (Banca nazionale del lavoro) e relative restituzioni. Le inerenti scritturazioni si sono negli ultimi due esercizi attestate su livelli superiori ai 4 miliardi, per raggiungere i 5 nelle previsioni del 1994.

Le relazioni di accompagnamento ai consuntivi ed i verbali del Collegio dei revisori attestano episodi di ritardato versamento del contributo statale, o di difficile tiraggio dai conti di tesoreria, tali da giustificare il

XII LEGISLATURA - DISEGNI DI LEGGE E RELAZIONI - DOCUMENTI

ricorso ad anticipazioni dell'istituto tesoriere. Appare peraltro evidente che tale ricorso ha indebitamente assunto carattere di permanenza, come indirettamente è attestato anche dai deficit di cassa che, dal 1987, si registrano al termine di ciascun esercizio.

La spesa per interessi passivi e commissioni bancarie (Cat. VII), irrilevante nel 1985 e pari soltanto ad 11 milioni nel 1987, si è collocata sul livello di circa 60 milioni nel quadriennio susseguente, per toccare i 109 milioni nel 1992, cui hanno fatto seguito gli 89 del 1993.

Secondo elementi forniti dall'Istituto, cui si riferisce l'unito prospetto, il motivo assorbente dell'indebitamento di cassa è la ritardata erogazione delle tranches semestrali relative al contributo statale. Il fenomeno merita pertanto di essere segnalato alle autorità vigilanti.

XII LEGISLATURA - DISEGNI DI LEGGE E RELAZIONI - DOCUMENTI

ISTITUTO NAZIONALE PER LO STUDIO DELLA CONGIUNTURA - ISCO

VERSAMENTO CONTRIBUTO ORDINARIO A CARICO DELLO STATO

1994	20 GENNAIO	6.000.000.000	12.000.000.000
	20 LUGLIO	6.000.000.000	
1993	20 GENNAIO	6.000.000.000	12.000.000.000
	28 LUGLIO	6.000.000.000	
1992	06 FEBBRAIO	6.000.000.000	12.000.000.000
	03 AGOSTO	6.000.000.000	
1991	21 GENNAIO	5.500.000.000	11.000.000.000
	22 LUGLIO	5.500.000.000	
1990	02 FEBBRAIO	4.500.000.000	9.000.000.000
	20 LUGLIO	4.500.000.000	
1989	02 FEBBRAIO	3.750.000.000	7.500.000.000
	19 LUGLIO	3.750.000.000	
1988	03 FEBBRAIO	850.000.000	7.000.000.000
	22 MARZO	425.000.000	
	12 APRILE	5.725.000.000	
1987	20 FEBBRAIO	1.250.000.000	5.000.000.000
	23 APRILE	3.750.000.000	
1986	?	?	4.500.000.000
	15 LUGLIO	1.375.000.000	
	06 OTTOBRE	1.125.000.000	

XII LEGISLATURA - DISEGNI DI LEGGE E RELAZIONI - DOCUMENTI

3.3. A seguito di verifica effettuata nel 1990 da ispettori della direzione generale del tesoro in ordine all'esatta applicazione delle disposizioni sulla tesoreria unica, i conti dell'Istituto hanno subito numerose correzioni, consolidate a livello di consuntivo 1990, il cui deficit di cassa è stato maggiorato di 500 milioni (dai 597 milioni accertati a fine 1989 si è così passati ai 1.097 esposti come dato iniziale del 1990).

In occasione della verifica non sono state individuate violazioni, da parte dell'ente, delle disposizioni sulla tesoreria unica. Sono state suggerite modalità in parte nuove di registrazione contabile che hanno in prosieguo consentito al Collegio dei revisori di verificare periodicamente la sostanziale coincidenza, in passato difficilmente ricostruibile, tra situazione di cassa e scritture dell'Istituto di credito tesoriere.

Una divergenza tra dati di cassa evidenziati dalla situazione amministrativa a fine 1985 e quelli iniziali del 1986 (come anche tra dati iniziali 1985 e giacenza a fine 1984) deriva, in particolare, da modalità di contabilizzazione, all'epoca adottate e delle quali in seguito si riferirà, che portavano a non considerare nel dato iniziale le giacenze presso la tesoreria centrale, poi tesoreria unica.

3.4. Il Collegio dei revisori si è nel periodo di riferimento riunito con sufficiente frequenza. Di alcune situazioni di irregolarità contestate all'Istituto e nel tempo risoltesi non è qui utile far cenno⁶.

⁶ La Corte ha chiesto notizie in ordine ad un rilievo a suo tempo formulato dal Collegio dei revisori sulla presenza, tra i sospesi, di spese di missione anticipate, pur a fronte di incapienza dei relativi capitoli di

XII LEGISLATURA - DISEGNI DI LEGGE E RELAZIONI - DOCUMENTI

Può e deve invece sottolinearsi che il quadro normativo prevede e pretende rafforzate sinergie tra controlli interni ed esterni, facendo obbligo al Collegio di verificare la puntuale trasmissione alla Corte, da parte dell'ente, dei verbali di riunione del Collegio stesso, delle più rilevanti delibere degli organi di amministrazione, della documentazione utile all'esercizio del controllo.

La Corte rileva, inoltre, che le pur utili raccomandazioni, in ordine al necessario riequilibrio dei conti dell'ente, più volte espresse dal Collegio in sede di esame di documenti contabili, rischiano di ridursi a clausole di stile ove non siano accompagnate da una individuazione dei settori di spesa comprimibile, e finché non trovino eco in deliberazioni dei Ministeri vigilanti.

Da parte di questi ultimi, è stato all'ente richiesto, in occasione dell'approvazione del consuntivo 1993 (nota del 13 luglio 1994), un programma pluriennale di riassorbimento del disavanzo accumulatosi a livello amministrativo, economico e patrimoniale. La Corte ha a sua volta chiesto di averne tempestiva conoscenza.

3.5. Il Collegio dei revisori ha chiesto all'ente nella riunione dell'8 febbraio 1990, a proposito delle rilevanti spese all'epoca previste e poi effettuate per l'arredo della nuova sede, la elaborazione di un apposito e ragionato programma.

Nel corrispondere ad una prima richiesta istruttoria da parte della Corte, l'ente ha al riguardo sottolineato che la nuova sede di piazza Indipendenza, di proprietà della Banca d'Italia e da questa offerta in uso gratuito,

spesa, in attesa dell'approvazione di variazioni di bilancio. L'ente ha assicurato di essersi adeguato.

XII LEGISLATURA - DISEGNI DI LEGGE E RELAZIONI - DOCUMENTI

è sotto il profilo architettonico assai diversa da quella precedente, per la minore altezza delle stanze, il minor spazio riservabile a magazzino, biblioteca ed archivi, il numero e l'ampiezza delle finestre. Di qui una possibilità solo marginale di riutilizzo degli arredi precedentemente in dotazione.

Ha poi recentemente trasmesso, adempiendo a successiva richiesta, la documentazione relativa al punto qui trattato, tra l'altro comprendente: le deliberazioni adottate dalla Giunta esecutiva sull'aggiudicazione, l'approvazione e l'esecuzione della fornitura dei nuovi mobili ed arredi; una relazione dell'Ispettorato generale di finanza, della Ragioneria generale dello Stato, relativa a verifica amministrativo-contabile effettuata dal 25 febbraio al 5 giugno 1992, che di tale contratto approfondisce alcuni aspetti; i chiarimenti e le controdeduzioni trasmessi dall'ente al Ministero del bilancio con nota dell'aprile 1993; le varie deliberazioni adottate dalla Giunta esecutiva, nella seduta del 15 febbraio 1994, in relazione a rilievi contenuti nella relazione ispettiva.

Quest'ultima contiene altresì rilievi in ordine alla destinazione data agli arredi precedenti, punto in merito al quale l'ente, corrispondendo a precedente richiesta della Corte, ha trasmesso documentazione che si ritiene non esaustiva.

La Corte si riserva di riferire a parte sull'argomento, previo supplemento di istruttoria.

3.6. L'unito prospetto dà conto di consolidate situazioni di ritardata deliberazione ed approvazione dei bilanci.

XII LEGISLATURA - DISEGNI DI LEGGE E RELAZIONI - DOCUMENTI

ISTITUTO NAZIONALE PER LO STUDIO DELLA CONGIUNTURA - IBCU

Riferimento nota CORTE DEI CONTI
del 5 aprile 1993, prot. 1907/34

PUNTO "D"

ANNI	ESTREMI DI APPROVAZIONE					
	BILANCIO PREVENTIVO		VARIAZIONI		BILANCIO CONSUNTIVO	
	Consiglio Generale ISCO	Ministero del Bilancio	Consiglio Generale ISCO	Ministero del Bilancio	Consiglio Generale ISCO	Ministero del Bilancio
1985	06/12/84		18/12/85		11/06/86	13/11/87
1986	18/12/85		01/11/86 11/12/89 18/01/89	14/03/89	14/12/87	14/03/89
1987	11/12/86		14/12/87	14/03/89	18/01/89	
1988	14/12/87	14/03/89	18/01/89	14/03/89	19/12/89	03/08/90
1989	18/01/89	19/05/89	19/12/89	07/08/90	18/07/90	29/01/91
1990	19/12/89	06/08/90	21/11/90	29/01/91	31/05/91	17/10/91
1991	21/11/90	25/02/91	31/05/91 20/11/91	24/10/91 21/12/91	23/06/92	06/02/93
1992	20/11/91	17/01/92	23/06/92 23/11/92 03/05/93	31/08/92 25/01/93	23/07/92 19/12/92	
1993	23/11/92	28/01/93(*)	03/05/93			03/05/93

(*) Esercizio provvisorio 1 mese
31/12/1992.

XII LEGISLATURA - DISEGNI DI LEGGE E RELAZIONI - DOCUMENTI

Il varo dei bilanci preventivi da parte del Consiglio generale è quasi costantemente intervenuto troppo a ridosso della fine dell'esercizio, in un caso (1989) addirittura scavalcandola. Invariabilmente ad esercizio iniziato, e, in non pochi casi successivamente alla scadenza dei quattro mesi di possibile esercizio provvisorio, talora ad esercizio esaurito, o quasi, si è di conseguenza pervenuti all'approvazione ministeriale.

La censurabilità di tale comportamento tanto più evidente in quanto, in assenza di autorizzazione all'esercizio provvisorio ai sensi dell'art. 12 del D.P.R. n. 696 del 1979, la gestione si è svolta, nelle more dell'approvazione dei bilanci, senza il necessario supporto giuridico.

L'ente ha fornito assicurazioni sul rispetto del principio di impegnabilità della spesa per dodicesimi.

Ancor più notevoli, seppur meno preoccupanti, sono i ritardi di deliberazione e approvazione dei conti consuntivi.

4. GESTIONE FINANZIARIA. DATI DI COMPETENZA

4.1. La Corte ha in altre occasioni rilevato⁷ come, per gli enti di ricerca, una valutazione globale dei risultati gestori consista essenzialmente in una comparazione tra entità dei costi sopportati dalla collettività, misurabili in termini di contribuzione pubblica al funzionamento di ciascun ente, e benefici derivanti dall'attività posta in essere.

Una disamina dell'attività svolta dall'Isco, quale è descritta nelle relazioni che ne accompagnano i bilanci - e che, a corredo di quest'ultimi, sono allegate al presente referto - sembra testimoniare un sufficiente interesse dei soggetti pubblici e del mondo scientifico per le capacità di ricerca dell'Istituto. Ma non è compito della Corte esprimere valutazioni sulla qualità degli apporti scientifici di un istituto di ricerca, ancorché la sua attività si svolga in parte, come in questo caso, su terreni non completamente estranei all'ambito culturale dei componenti la Corte stessa.

Occorre comunque tener conto che Governo e Parlamento devono poter disporre, nel quadro anche delle funzioni di programmazione finanziaria di cui alle leggi n.468/1978 e 362/1988, di valutazioni sulle tendenze economiche congiunturali provenienti da un soggetto pubblico - in posizione cioè di terzietà rispetto ai potenziali interessi incisi dalle scelte programmatiche - e dotato di autonomia funzionale sufficiente a garantirne l'autonomia scientifica.

I relativi costi "netti" di funzionamento dell'ente - che andrebbero in ogni caso apprezzati in comparazione con quelli di un alternativo ricorso ad istituzioni private di

⁷ Cfr. Relazione al Parlamento sulla gestione dell'ISPE negli esercizi dal 1984 al 1991, XI leg., Atti Senato, Doc. XV, n. 25.

XII LEGISLATURA - DISEGNI DI LEGGE E RELAZIONI - DOCUMENTI

ricerca di comparabile autorevolezza - assicurano dunque essenzialmente il soddisfacimento di tale necessità.

Di qui la prioritaria importanza dei profili di autonomia dell'ente, dei quali si è fatto cenno in relazione anche al peso delle ricerche commissionate e retribuite ad opera di soggetti diversi da quelli istituzionalmente tributari dell'attività di studio e ricerca dell'ente medesimo.

E' con tali premesse che possono qui esaminarsi i dati di consuntivo della gestione dell'ente nel periodo di riferimento, non senza ricordare ancora che i relativi documenti contabili costituiscono allegato della presente relazione.

4.2. L'unito prospetto riassume, in milioni di lire ed in termini di competenza, gli andamenti gestionali dell'Isco nel periodo di nove esercizi preso a riferimento, al lordo sia delle partite di giro che di altre poste tendenzialmente compensative.

XII LEGISLATURA - DISEGNI DI LEGGE E RELAZIONI - DOCUMENTI

ESXO

INDICONTI FINANZIARI (*)

	1985	1986	1987	1988	1989	1990	1991	1992	1993
(in milioni di lire)									
ATTIVI									
Contributi									
Trasferimenti correnti	4.000	4.540	5.000	7.027	7.500	9.000	12.171	12.472	12.000
Altre entrate	1.187	1.437	1.411	1.424	1.447	1.394	1.316	2.319	1.510
Affiliazioni e riacquisti crediti	1	1	1	5	1.507	1.508	1.513	4	1
Trasferimenti attivi in conto capitale									
Accoppiamenti di prestiti									
Utile di giro	858	917	889	1.411	1.273	1.429	2.500	4.523	4.082
Totale generale entrate	6.046	6.844	7.301	9.867	11.727	13.329	19.503	23.342	20.607
Disavanzo finanziario	673	1.201	1.159	9.067	141	13.327	19.503	21.060	19.699
Totale a pareggio	5.373	5.643	6.142	8.800	11.586	13.327	19.503	21.661	20.204
SPESI									
Correnti	5.070	6.033	7.330	8.090	9.116	10.189	10.994	13.146	13.890
In conto capitale	182	509	233	314	1.479	1.632	2.701	1.868	195
Anticipazioni									
Utile di giro	830	912	889	1.411	1.273	1.429	2.500	4.523	4.082
Totale generale spese	6.079	8.075	8.452	9.823	11.868	13.249	18.248	21.537	20.204
Avanzo finanziario				44		69	1.246	281	
Totale a pareggio	6.079	8.075	8.452	9.867	11.868	13.329	19.504	21.691	20.204

(*) Per effetto degli arrotondamenti le cifre dei totali possono discostarsi da quelle che corrispondono alla somma degli addendi

XII LEGISLATURA - DISEGNI DI LEGGE E RELAZIONI - DOCUMENTI

Il prospetto, compilato a livello di Titoli dell'entrata e della spesa, evidenzia in particolare, tra le accensione di prestiti e l'estinzione di mutui ed anticipazioni dell'ultimo triennio, le contabilizzazioni relative alle anticipazioni dell'Istituto tesoriere. Esso evidenzia altresì, tra le entrate per alienazione di beni patrimoniali e riscossione di crediti, quelle attinenti al disinvestimento di titoli di Stato, e tra le spese in conto capitale i costi del reinvestimento in titoli di tali proventi.

Si è già detto come, a fronte di entrate pari a 1.500 milioni nel triennio 1989-1991 (le cifre leggermente maggiori esposte si riferiscono anche ad altri introiti per riscossione di crediti), le spese siano risultate di corrispondente importo soltanto nel 1989 e 1990, per la avvenuta eliminazione della relativa voce di spesa (1.513 milioni) nel 1991, ciò che rende non significativo l'avanzo finanziario di tale esercizio.

Ove si prescindano dagli irrilevanti avanzi del 1989 e del 1990 (44 e 59 milioni, rispettivamente), l'unico esercizio chiuso positivamente (281 milioni di avanzo) è il 1992. Ma ciò si deve non soltanto al decremento delle spese di investimento, eccezionalmente impennatesi nel 1991 in relazione al trasferimento di sede, ma anche ad una eccezionale concentrazione, in entrata, di accertamenti per vendita di beni e servizi (da 1.097 a 2.003 milioni), contingentemente gonfiati da poste tradottesesi, poi, in residui attivi cancellati nell'esercizio successivo.

Si tratta, in particolare, di 883 milioni riguardanti introiti di convenzioni con il Ministero dell'Industria non ammesse dalla Corte dei conti a registrazione. Anche l'avanzo del 1992 può pertanto ritenersi corrispondente, nella sostanza, ad un risultato negativo, assorbito nei conti dell'esercizio successivo.

XII LEGISLATURA - DISEGNI DI LEGGE E RELAZIONI - DOCUMENTI

Nei restanti esercizi, i maggiori disavanzi finanziari si sono verificati nel primo triennio, quando ad incrementi contenuti del contributo statale si sono contrapposti maggiori aumenti di spesa corrente. Rilevante è anche il disavanzo del 1993 (505 milioni), causato dalla permanenza della spesa su livelli elevati e su una flessione delle entrate, soprattutto quelle proprie, distorsivamente accresciutesi nel 1992.

Il più analitico prospetto che segue è compilato per categorie. Esso consente, nei paragrafi seguenti, notazioni più dettagliate sulla composizione delle entrate e spese dell'Istituto e sulle variazioni che hanno maggiormente influenzato gli andamenti gestionali di ciascun esercizio finanziario.

XII LEGISLATURA - DISEGNI DI LEGGE E RELAZIONI - DOCUMENTI

.500

	RENDICONTO FINANZIARIO (1)									
	1985	1986	1987	1988	1989	1990	1991	1992	1993	1994
Entrate Contributive										
Categ. 1	-	-	-	-	-	-	-	-	-	-
Categ. 2	-	-	-	-	-	-	-	-	-	-
Totale TITOLO 1	-	-	-	-	-	-	-	-	-	-
Entrate derivanti da trasferimenti correnti										
Categ. 3	4.000	4.500	5.000	7.027	7.500	8.000	12.121	12.472	12.000	-
Categ. 4	-	-	-	-	-	-	-	-	-	-
Categ. 5	-	-	-	-	-	-	-	-	-	-
Categ. 6	-	-	-	-	-	-	-	-	-	-
Totale TITOLO 2	4.000	4.500	5.000	7.027	7.500	8.000	12.121	12.472	12.000	-
Altre entrate										
Categ. 7	951	1.056	1.155	1.185	1.119	1.101	1.057	2.008	1.951	-
Categ. 8	212	261	156	131	127	147	2	-	-	-
Categ. 9	7	106	86	74	201	145	211	267	157	-
Categ. 10	-	-	-	-	-	-	-	15	-	-
Totale TITOLO 3	1.187	1.422	1.417	1.434	1.447	1.396	1.315	2.312	1.957	-
Entrate per le attività di gestione e ricambi crediti										
Categ. 11	-	-	-	-	-	-	-	-	-	-
Categ. 12	-	-	-	-	-	-	-	-	-	-
Categ. 13	-	-	-	5	1.507	1.508	1.513	4	-	-
Categ. 14	-	-	-	-	-	-	-	-	-	-
Totale TITOLO 4	-	-	-	5	1.507	1.508	1.513	4	-	-
Entrate derivanti da trasferimenti in conto capitale										
Categ. 15	-	-	-	-	-	-	-	-	-	-
Categ. 16	-	-	-	-	-	-	-	-	-	-
Categ. 17	-	-	-	-	-	-	-	-	-	-
Categ. 18	-	-	-	-	-	-	-	-	-	-
Totale TITOLO 5	-	-	-	-	-	-	-	-	-	-
Accensione prestiti										
Categ. 19	-	-	-	-	-	-	-	-	-	-
Categ. 20	-	-	-	-	-	-	2.500	4.527	4.092	-
Categ. 21	-	-	-	-	-	-	-	-	-	-
Totale TITOLO 6	-	-	-	-	-	-	2.500	4.527	4.092	-
Partecipazioni										
Categ. 22	333	312	336	1.410	1.272	1.426	2.059	2.642	2.097	-
Totale TITOLO 7	333	312	336	1.410	1.272	1.426	2.059	2.642	2.097	-
Totale Entrate	8.053	8.914	11.801	9.867	11.727	13.026	19.506	21.117	19.329	-
Disavanzo	876	1.201	1.158	-	141	-	-	-	314	-
Totale a carico	8.929	10.115	12.959	9.867	11.868	13.026	19.506	21.431	19.643	-

XII LEGISLATURA - DISEGNI DI LEGGE E RELAZIONI - DOCUMENTI

Spese correnti										
Categ. 1	Organiche	88	97	129	137	139	134	298	197	147
Categ. 2	Personale in attività di servizio	3.421	4.078	4.252	4.698	5.657	5.270	7.056	7.223	7.946
Categ. 3	Personale in quiescenza	-	-	-	-	-	-	-	-	-
Categ. 4	Acquisti ben. consumo e servizi	2.157	2.448	2.902	2.914	2.908	3.849	3.554	5.473	5.548
Categ. 5	Servizi per prest. istituz.	-	-	-	-	-	-	-	-	-
Categ. 6	Trasferimenti passivi	25	29	28	98	15	50	80	81	91
Categ. 7	Oneri finanziari	-	4	11	57	58	61	89	106	86
Categ. 8	Oneri tributarî	-	-	12	13	10	18	15	79	38
Categ. 9	Poste correlative e compensative	-	15	-	-	-	5	-	95	-
Categ. 10	Non classificabili	-	-	-	-	-	-	-	-	-
Totale TITOLO 1		5.578	6.593	7.838	9.089	9.118	10.188	10.993	-	13.932
Spese in conto capitale										
Categ. 11	Acquisti ben. durevoli ed immobili	-	-	-	-	-	-	753	98	27
Categ. 12	Immobilitazioni tecniche	95	314	57	96	72	80	1.646	418	145
Categ. 13	Partecipazioni ed acquisizioni mobili	1	-	4	5	1.370	1.503	-	-	-
Categ. 14	Crediti ed anticipazioni	-	-	-	-	-	-	-	-	-
Categ. 15	Incidenti di garanzia	85	185	172	218	87	55	300	847	22
Totale TITOLO 2		181	499	233	314	1.457	1.652	2.707	1.363	196
Estinzioni di mutui ed anticipazioni										
Categ. 16	Rimborso mutui	-	-	-	-	-	-	-	-	-
Categ. 17	Rimborso anticipazioni	-	-	-	-	-	-	2.500	4.253	4.092
Categ. 18	Rimborso assegnazioni	-	-	-	-	-	-	-	-	-
Categ. 19	Prestiti a gestioni autonome	-	-	-	-	-	-	-	-	-
Categ. 20	Estinzioni debiti diversi	-	-	-	-	-	-	-	-	-
Totale TITOLO 3		-	-	-	-	-	-	2.500	4.253	4.092
Partite di giro										
Categ. 21	Partite di giro	868	913	889	1.410	1.273	1.428	2.053	2.842	2.087
Totale TITOLO 4		868	913	889	1.410	1.273	1.428	2.053	2.842	2.087
Totale Spese		8.723	9.975	9.460	9.923	11.868	16.236	16.247	21.378	20.204
Avanzo		-	-	-	44	-	60	1.256	281	-
Totale a bilancio		8.723	9.975	9.460	9.967	11.868	16.328	16.503	21.659	20.204

(1) Partecipe degli anticipamenti e delle altre dotazioni possono classificarsi, tra quelle che corrispondono alla somma degli accandi:

XII LEGISLATURA - DISEGNI DI LEGGE E RELAZIONI - DOCUMENTI

4.3. Sul totale delle entrate, al netto delle partite di giro e delle poste compensative di cui si è ripetutamente detto (rapporti con l'istituto tesoriere e operazioni in titoli a breve), hanno inciso nel tempo, con le percentuali qui rappresentate, le seguenti aggregazioni:

	1985	1986	1987	1988	1989	1990	1991	1992	1993
Contributi statali (Titolo II)	: 77,1	75,9	78,0	83,1	83,8	86,6	90,2	84,3	88,8
Entrate proprie (Categ VII)	: 18,5	18,5	18,2	14,0	12,5	10,6	8,2	13,5	9,8
Altre	: 4,4	5,6	3,8	2,9	3,7	2,8	1,6	2,2	1,4

Si è già avuto modo di rilevare come al peso decrescente dei proventi per vendita di beni e servizi corrispondano, nei valori assoluti, una robusta crescita delle contribuzioni pubbliche ed una tendenziale stabilità delle entrate proprie, che nel 1991 erano quasi esattamente corrispondenti a quelle del 1986.

La serie delle variazioni percentuali subite, a partire dal 1986, dagli introiti della categoria VII, per ciascun anno confrontate con le variazioni del contributo statale, è la seguente:

1986:	+ 13,9%	(+ 12,5%) ;
1987:	+ 6,5%	(+ 11,1%) ;
1988:	+ 1,7%	(+ 40,5%) ;
1989:	- 5,6%	(+ 6,7%) ;
1990:	- 1,6%	(+ 20,0%) ;
1991:	- 0,4%	(+ 34,7%) ;
1992:	+ 82,6%	(+ 2,9%) ;
1993:	- 33,5%	(- 3,8%).

La serie evidenzia la eccezionalità degli ultimi due esercizi, allorchè le entrate proprie dell'Istituto sono dapprima passate, per i motivi esposti, da 1097 milioni a

XII LEGISLATURA - DISEGNI DI LEGGE E RELAZIONI - DOCUMENTI

2000 milioni, e poi scese a 1331 milioni, livello comunque superiore a quello mantenuto per tutti i precedenti esercizi.

Nel complesso, il valore delle entrate proprie nel 1993 denuncia, nei confronti di quello del 1985 (961 milioni), un incremento del 36,5%, laddove nello stesso periodo si è triplicato il contributo statale, passato da 4 a 12 miliardi. Il valore ancora superiore raggiunto dalle contribuzioni statali nel 1992 (12.472 milioni) incorpora un contributo straordinario di 472 milioni erogato per l'applicazione del nuovo contratto del personale. Un analogo contributo di 1.121 milioni era stato concesso nel 1991, in aggiunta al contributo ordinario di 11 miliardi.

4.4. Le entrate proprie dell'Istituto (cat. VII) si riferiscono, distintamente, a studi di carattere ricorrente, studi di carattere non ricorrente, proventi della vendita di pubblicazioni.

Gli introiti connessi agli studi di carattere ricorrente, ai quali si riferiscono gli elenchi che seguono, forniti per l'ultimo triennio dall'Istituto, hanno subito, negli esercizi qui considerati, variazioni di scarsa consistenza, oscillando tra il minimo del 1985 (390 milioni) e il massimo del 1987 (533 milioni).

XII LEGISLATURA - DISEGNI DI LEGGE E RELAZIONI - DOCUMENTI

ISTITUTO NAZIONALE PER LO STUDIO DELLA CONGIUNTURA - ISCO

Riferimento nota CORTE DEI CONTI
del 5 aprile 1993, prot. 1907/34

PUNTO "H"

CAPITOLO 3.07.01 - PROVENTI DERIVANTI DALL'AFFIDAMENTO DI STUDI RICORRENTI
1990

ENTI	RESIDUI ATTIVI			
	PREVENTIVO (compreso di IVA)	ACCERTAMENTO (compreso di IVA)	RISCOSSI (compreso di IVA)	NON RISCOSSI (compreso di IVA)
Banca d'Italia	35.700.000	35.700.000	35.700.000	-
Cassa di Risparmio di Foligno	30.000.000	28.738.500	14.369.250	13.685.000
Banca Toscana	50.000.000	43.137.500	21.568.750	20.527.500
Banco di Sicilia	6.000.000	6.247.500	3.123.750	2.975.000
Cassa Risparmio PP.IL	35.000.000	31.237.500	15.618.750	14.875.000
Cassa di Risparmio di Roma	35.000.000	33.736.500	16.868.250	16.065.000
Cassa di Risparmio di Venezia disdetta	-	-	-	-
Banca Commerciale Italiana	5.000.000	4.998.000	4.998.000	-
Credito Italiano	6.000.000	1.785.000	1.785.000	-
Regione Friuli Venezia Giulia	20.000.000	17.165.750	-	17.165.750
Regione Sardegna	15.000.000	12.442.640	-	35.757.310
CEE (esente IVA)	-	-	-	-
Contr. investimenti 4802-29/08/89 5685-02/10/90	73.000.000	50.613.880	-	50.613.880
"	-	-	-	49.913.210 (contr. 4939-21/04 (" 4802-29/08
Contr. industria 2950-23/05/89 2763- 8/05/90	190.000.000	166.325.892	50.924.580	114.649.018 (contr. 3527-23/06 (" 2950 23/05
"	-	-	-	53.373.551 (contr. 4232-27/07 (" 4803-28/08 (" 6433-13/10
Contr. commercio minuto 5687- 2/10/90 4803-29/08/89	70.000.000	56.806.007	24.716.443	32.089.564
Contratto mercato del lavoro	60.000.000	-	-	-
Contratto energia	20.000.000	-	-	-
TOTALI	650.700.000	488.934.669	189.672.773	299.261.896

In bilancio 700.000.000

XII LEGISLATURA - DISEGNI DI LEGGE E RELAZIONI - DOCUMENTI

ISTITUTO NAZIONALE PER LO STUDIO DELLA CONGIUNTURA - ISCO

Riferimento nota CORTE DEI CONTI
del 5 aprile 1993, prot. 1907/34

PUNTO "H"

CAPITOLO 3.07.01 - PROVENTI DERIVANTI DALL'AFFIDAMENTO DI STUDI RICORRENTI
1991



ENTITÀ	RESIDUI PASSIVI				RISCOSSI (compreso di IVA)	RISCOSSI (compreso di IVA)	RISCOSSI (compreso di IVA)
	PREVENTIVO (compreso di IVA)	ACCERTAMENTO (compreso di IVA)	RISCOSSI (compreso di IVA)	NON RISCOSSI (compreso di IVA)			
banca d'Italia	35.700.000	35.700.000	35.700.000	-	-	-	
Cassa di Risparmio di Foligno	30.000.000	30.940.000	-	30.940.000	14.369.250	14.369.250	
Banca Toscana	50.000.000	45.815.000	22.907.500	22.907.500	21.568.750	21.568.750	
Banco di Sicilia	7.000.000	6.545.000	3.272.500	3.272.500	3.123.750	3.123.750	
Cassa Risparmio PP.LL	35.000.000	33.320.000	16.660.000	16.660.000	15.618.750	15.618.750	
Cassa di Risparmio di Roma	35.000.000	35.700.000	17.850.000	17.850.000	16.868.250	16.868.250	
Cassa di Risparmio di Venezia disdetta	5.000.000	-	-	-	-	-	
Banca Commerciale Italiana	6.000.000	5.950.000	5.950.000	-	-	-	
Credito Italiano	20.000.000	1.904.000	1.904.000	-	-	-	
Regione Friuli Venezia Giulia	15.000.000	18.836.510	-	18.836.510	17.165.750	17.165.750	
Regione Sardegna	-	-	-	-	-	-	
CEE (esente IVA)	-	-	-	-	-	-	
Contr. investim. 4802-29/08/89	73.000.000	56.626.657	8.242.777	48.383.880	60.420.992	60.420.992	
" " 5686-02/10/90	-	-	-	-	(contr. 5686-2/10/90)	(" 4802-29/8/89)	
" " 5626-30/10/91	-	-	-	-	(" 4802-29/8/89)	(" 4802-29/8/89)	
Contr. industria 2950-23/05/89	190.000.000	182.146.045	59.957.627	122.188.418	114.716.652	114.716.652	
" " 2763- 8/05/90	-	-	-	-	(contr. 2950-23/5/89)	(" 2763-8/5/90)	
" " 2871-22/05/91	-	-	-	-	(" 2763-8/5/90)	(" 2763-8/5/90)	
Cong. comm. minuto 4803-29/08/89	70.000.000	62.387.149	28.333.501	34.053.648	32.089.564	32.089.564	
" " 5687 2/10/90	-	-	-	-	(contr. 4803-28/8/89)	(" 5687-2/10/90)	
" " 5660-31/10/91	-	-	-	-	(" 5687-2/10/90)	(" 5687-2/10/90)	
Contratto mercato del lavoro	60.000.000	-	-	-	-	-	
Contratto energia	20.000.000	-	-	-	-	-	
TOTALI	651.700.000	515.870.361	200.777.905	315.092.456	295.941.708	295.941.708	

In bilancio 700.000.000

XII LEGISLATURA - DISEGNI DI LEGGE E RELAZIONI - DOCUMENTI

ISTITUTO NAZIONALE PER LO STUDIO DELLA CONGIUNTURA - ISCO

Riferimento nota CORTE DEI CONTI
del 5 aprile 1993, prot. 1907/34



PUNTO "H"

CAPITOLO 3.07.01 - PROVENTI DERIVANTI DALL'AFFIDAMENTO DI STUDI RICORRENTI
1992

ENTI	RESIDUI ATTIVI				RISCOSSI (compreso di IVA)
	PREVENTIVO (compreso di IVA)	ACCERTAMENTO (compreso di IVA)	RISCOSSI (compreso di IVA)	NON RISCOSSI (compreso di IVA)	
Banca d'Italia	35.700.000	-	-	-	-
Cassa di Risparmio di Foligno	35.000.000	33.320.000	16.660.000	16.660.000	30.940.000
Banca Toscana	50.000.000	48.790.000	24.395.000	24.395.000	22.907.500
Banco di Sicilia	10.000.000	9.520.000	4.760.000	4.760.000	3.272.500
Cassa Risparmio PP.LL	35.000.000	disdetta	-	-	16.660.000
Cassa di Risparmio di Roma	40.000.000	38.080.000	19.040.000	19.040.000	17.850.000
Cassa di Risparmio di Venezia disdetta	-	-	-	-	-
Banca Commerciale Italiana	7.000.000	6.545.000	6.545.000	-	-
Credito Italiano	6.000.000	2.023.000	2.023.000	-	-
Regione Friuli Venezia Giulia	20.000.000	20.230.000	-	20.230.000	18.836.510
Regione Sardegna	15.000.000	-	-	-	-
CEE (esente IVA)	-	-	-	-	-
Contr. Investim. 5686-2/10/90	75.000.000	58.143.060	7.062.410	51.080.650	48.383.880 (contr. 5626-20/10/91)
" " 5626-20/10/91	-	-	-	-	(" 5686-2/10/90)
" " 5412-9/10/92	-	-	-	-	-
Contr. Industria 3099-26/5/92	190.000.000	189.673.261	3.949.781	185.723.480	121.576.790 (contr. 2871-22/5/91)
" " 2871-22/5/91	-	-	-	-	(" 2763-8/5/90)
" " 2763-22/5/91	-	-	-	-	-
Contr. comm-min. 6212-31/11/92	70.000.000	64.645.768	28.720.775	35.924.993	34.053.648 (contr. 5660-31/10/91)
" " 5660-31/10/91	-	-	-	-	(" 5687-21/10/90)
Contratto mercato del lavoro	60.000.000	-	-	-	-
Contratto energia	20.000.000	-	-	-	-
TOTALI	668.700.000	470.970.089	113.155.966	357.814.123	314.480.828

In bilancio 700.000.000

XII LEGISLATURA - DISEGNI DI LEGGE E RELAZIONI - DOCUMENTI

Particolare stabilità ha assunto il livello di tali introiti a decorrere dal 1989, con una serie di dati che parte da 461 milioni e termina, nel 1993, con 486 milioni.

In sede previsionale, tuttavia, le corrispondenti stime di bilancio, in precedenza ben calibrate, sono state proprio dal 1989 elevate da 600 a 700 milioni.

La Corte prende atto di quanto dall'Istituto è stato rilevato in ordine alle difficoltà di quantificare esattamente, in sede di previsioni iniziali, tale tipologia di proventi, pur teoricamente caratterizzati da ricorrenze.

Sottolinea, peraltro, che, a fronte di risultati gestionali attestati su livelli permanentemente meno favorevoli, non si è ritenuto opportuno il ritorno a più prudenti quantificazioni né in sede di previsioni iniziali dei successivi bilanci, né in sede di variazione nel corso dei vari esercizi.

La segnalazione tiene ovviamente conto che la sopravvalutazione a preventivo delle entrate è fattore che concorre alla formazione di disavanzi gestionali.

4.5. Errori di previsione ancor più notevoli hanno riguardato i proventi per studi di carattere non ricorrente, la cui previa quantificazione è di certo maggiormente aleatoria. Colpisce negativamente, tuttavia, la circostanza che il divario tra previsioni iniziali e dati di consuntivo derivi costantemente da sovrastima, con l'unica eccezione del 1992, anno in cui i proventi in discorso, per i fattori più volte citati, si sono eccezionalmente triplicati (dal 437 milioni del 1991 a 1.307 milioni), con un dato di consuntivo di poco superiore a quello delle previsioni iniziali

XII LEGISLATURA - DISEGNI DI LEGGE E RELAZIONI - DOCUMENTI

(1.255 milioni), ma nettamente inferiore a quello delle previsioni finali (1.745 milioni).

A questo può aggiungersi che nel 1991, come pure nel 1988, si è fatto luogo a variazioni in aumento delle previsioni iniziali, pervenendo poi, a consuntivo, ad accertamenti fortemente inferiori a quelle stesse previsioni iniziali così variate.

Deve considerarsi, infine, che la sovrastima delle entrate è fenomeno che si riscontra, con persistenza e dimensioni relativamente elevate, anche a proposito di altre voci attive, di minor rilievo in cifra assoluta (proventi per la vendita di pubblicazioni, con l'eccezione degli ultimi due esercizi; recuperi diversi; e, perfino, sino al 1990, interessi attivi, successivamente non più contabilizzati).

Se ne evince, nel complesso, la censurabilità di comportamenti che possono quantomeno considerarsi non conformi alla regola di prudentiale apprezzamento delle entrate che fa carico agli amministratori.

4.6. Si riporta qui di seguito la serie delle spese "nette" sostenute dall'ente nei nove esercizi di riferimento, confrontate per ciascun anno alle entrate, parimenti nette. Il dato differenziale che completa il prospetto segue tra parentesi, ove diversa, la cifra dell'ufficiale avanzo o disavanzo gestionale.

XII LEGISLATURA - DISEGNI DI LEGGE E RELAZIONI - DOCUMENTI

	1985	1986	1987	1988	1989	1990	1991	1992	1993
Spese nette	5950	7162	7557	8407	9225	10334	13694	14514	14025
(Entrate n.)	5187	5932	6411	8451	8947	10393	13427	14791	13519
Differenza	-663	-1230	-1156	+44	-278	+59	-257	+277	-506
Avanzo/Disavanzo :					(-141)		(+1256)		

La differenza più notevole si verifica per il risultato del 1991 che al lordo delle operazioni in titoli di Stato espone un avanzo di 1.256 milioni e che, al netto, delle operazioni stesse, risulterebbe in disavanzo.

La differenza tra risultati del 1989 deriva anch'essa dall'aver qui depurato i dati di entrata e spesa dalle voci di disinvestimento e reinvestimento in titoli di Stato, dal momento che i dati di consuntivo dell'ente contabilizzano a tale titolo, nell'esercizio, 1507 milioni in entrata e soltanto 1.370 in uscita. Alla depurazione si rapportano altresì minime differenze di risultato che il precedente prospetto rinuncia ad evidenziare.

4.7. A livello di dati "netti", come sopra depurati, la spesa dell'Istituto risulta composta quasi totalmente da oneri correnti, con l'eccezione degli esercizi 1991 e 1992, nei quali la spesa in conto capitale ha assunto apprezzabile incidenza su quella totale (20% circa nel 1991, quasi 10% nel 1992).

L'andamento assai variabile, nel corso degli esercizi, della spesa in conto capitale non si presta ad essere rappresentato con valori percentuali. Se ne forniscono, pertanto, i dati assoluti, raffrontati con quelli della spesa corrente, segnalando sin d'ora che il picco degli investi-

XII LEGISLATURA - DISEGNI DI LEGGE E RELAZIONI - DOCUMENTI

menti del 1991, con il seguito dall'elevato livello 1992, si connette al trasferimento di sede dell'Istituto:

	<u>1985</u>	<u>1986</u>	<u>1987</u>	<u>1988</u>	<u>1989</u>	<u>1990</u>	<u>1991</u>	<u>1992</u>	<u>1993</u>
Spesa corrente :	5678	6653	7338	8098	9116	10189	10993	13146	13830
Spese c capitale :	152	499	229	309	109	146	2071	1368	195

La corrispondente serie delle incidenze sul totale della spesa netta è la seguente:

	<u>1985</u>	<u>1986</u>	<u>1987</u>	<u>1988</u>	<u>1989</u>	<u>1990</u>	<u>1991</u>	<u>1992</u>	<u>1993</u>
Spesa corrente :	97.1	93.0	97.0	96.3	98.8	98.6	80.3	90.6	98.6
Spese c. capitale :	2.9	7.0	3.0	3.7	1.2	1.4	19.7	9.4	1.4

4.8. Oneri per acquisizione di beni durevoli (cat.XI) sono stati affrontati dall'Istituto solo negli ultimi tre esercizi ed in misura significativa (758 milioni) solo nel 1991, in rapporto, come già detto, al trasferimento di sede ed all'esigenza di rinnovare mobili ed arredi.

Al netto degli oneri della categoria XI, le spese in conto capitale dell'ente si riferiscono a liquidazioni del trattamento di fine rapporto (cat. XV), di rilevante importo nel 1992 (847 milioni), nonché all'acquisto di macchinari ed altre immobilizzazioni tecniche (cat. XII).

La serie dei dati relativi a tale ultima spesa vede valori inferiori costantemente ai 100 milioni (con l'eccezione del 1986, 314 milioni), prima della crescita degli ultimi esercizi, soprattutto caratterizzata dall'impennate del 1991 (1643 milioni).

V'è da rilevare, in linea generale, che la relativa contenutezza degli oneri in discorso trova in parte com-

XII LEGISLATURA - DISEGNI DI LEGGE E RELAZIONI - DOCUMENTI

pensazione nella elevatezza di quelli (di parte corrente) sostenuti per noleggio di materiale tecnico, giacché sono tra questi ultimi computati costi per contratti di locazione finanziaria, nella sostanza sostitutivi di contratti di acquisto.

L'elevatissimo livello raggiunto dalla spesa di conto capitale per immobilizzazioni tecniche nel 1991 non può ritenersi compensato, peraltro, da contenimenti sul versante degli oneri correnti per noleggio. Vero è che questi ultimi hanno subito una flessione proprio nel 1991, ma vero è anche che l'ente ha al riguardo fornito diversa spiegazione, basata sul rinvio ad esercizi successivi dei costi di rinnovo del contratto di locazione finanziaria dell'elaboratore in dotazione.

Un verbale del Collegio dei revisori (18 ottobre 1990) rileva comunque come nel 1990 siano state di massima anticipate spese correnti connesse al trasferimento di sede, consentendo così al bilancio 1991 di assorbire gli oneri una tantum in conto capitale.

4.9. Sul totale della spesa corrente, l'incidenza percentuale esercitata, nel tempo, dalle sue due principali componenti, i costi di personale (cat.II) e le spese per acquisto di beni e servizi (cat.IV), è quella di cui al seguente prospetto:

	<u>1985</u>	<u>1986</u>	<u>1987</u>	<u>1988</u>	<u>1989</u>	<u>1990</u>	<u>1991</u>	<u>1992</u>	<u>1993</u>
Categ. II	50.2	61.2	58.0	51.0	55.3	61.5	54.2	54.9	57.5
Categ. IV	38.2	36.7	39.6	36.0	31.9	35.8	32.3	41.6	40.1

XII LEGISLATURA - DISEGNI DI LEGGE E RELAZIONI - DOCUMENTI

Se si tiene altresì conto delle variazioni percentuali subite, rispetto all'esercizio precedente, dalle due stesse aggregazioni (raffrontate, nel seguente ulteriore prospetto, alle variazioni della complessiva spesa corrente),

	<u>1985</u>	<u>1986</u>	<u>1987</u>	<u>1988</u>	<u>1989</u>	<u>1990</u>	<u>1991</u>	<u>1992</u>	<u>1993</u>
Cat.eg II	-----	+19.2	+4.5	+15.8	+20.6	+5.2	+12.9	+2.5	+10.0
Categ. IV	-----	+13.0	+18.5	+0.4	-0.2	+25.5	-2.6	+54.0	+1.9
Titolo I		+17.3	+10.1	+10.4	+12.6	+11.8	+7.9	+19.6	+5.2

è dato rilevare che le più accentuate espansioni della spesa della categoria IV, entro certi limiti discrezionale, si sono avute negli esercizi di relativa stazionarietà delle spese di personale (1987, 1990, 1992). Il fatto potrebbe non essere casuale e dimostrerebbe l'esistenza di qualche margine per manovre di contenimento dei costi di gestione⁸.

Nei tre suddetti esercizi, in particolare, si riscontrano forti incrementi nella spesa per noleggio di materiale tecnico e, nel 1987 e 1990, i più elevati tassi di espansione della spesa per studi, indagini e rilevazioni.

Nei paragrafi seguenti saranno in ogni caso esaminate le principali poste di spesa della categoria IV, potendosi rinviare invece al paragrafo 2 per quanto attiene ai costi del personale.

⁸ Altro sintomo può vedersi nell'incremento subito nel 1991, a fronte di accresciute disponibilità finanziarie, da voci di spesa tipicamente discrezionali, quali i compensi per lavoro straordinario ed incentivanti e le spese per incarichi speciali

XII LEGISLATURA - DISEGNI DI LEGGE E RELAZIONI - DOCUMENTI

4.10. Si è già sottolineato come la spesa per acquisto di beni e servizi dell'Isco, seppur non sia gravata dai costi di locazione dell'immobile in cui l'ente ha sede, superi di molto, in cifra assoluta e per incidenza sul totale degli oneri correnti, quella di un ente di comparabili dimensioni, qual è l'Ispe.

Una spiegazione parziale può reperirsi nel rilevato ricorso alla locazione finanziaria per l'uso e l'acquisizione di apparecchiature tecniche, dal momento che la spesa per noleggio di materiale tecnico risulta in effetti l'elemento trainante degli oneri della categoria IV.

La spesa stessa si è nel tempo evoluta dagli 835 milioni del 1985 ai 2.550 milioni del 1993, denunciando un tasso di aumento complessivo (205,4 %) che è nettamente superiore a quello medio della categoria IV.

Sul totale della categoria, gli oneri di noleggio hanno d'altra parte pesato con incidenze medie superiori al 40 per cento, con punte, l'ultima delle quali nel 1993, addirittura del 46/47 per cento, come può evincersi dal seguente prospetto:

	<u>1985</u>	<u>1986</u>	<u>1987</u>	<u>1988</u>	<u>1989</u>	<u>1990</u>	<u>1991</u>	<u>1992</u>	<u>1993</u>
Valori assoluti	835	925	1326	1374	1300	1695	1160	2158	2550
% s. categ. IV	38,5	37,2	45,7	47,2	44,7	48,5	33,2	39,4	46,0

L'ente, come già detto, ha fornito spiegazioni in ordine al decremento di spesa del 1991, compensato dall'incremento dei successivi esercizi. Ha altresì specificato che un decremento di spesa potrà aversi nel 1993, per un più favorevole contratto di locazione stipulato, in anticipo rispetto alla naturale scadenza di quello precedente, a fine 1994. Le previsioni iniziali di tale ultimo esercizio quantificavano la spesa stessa in 2840 milioni.

XII LEGISLATURA - DISEGNI DI LEGGE E RELAZIONI - DOCUMENTI

4.11. La più consistente, tra le residue voci di spesa della categoria, è quella relativa al commissionamento di studi, indagini e rilevazioni, appena sotto il miliardo nel 1993 e prevista in 1170 milioni per il 1994.

La spesa è tra quelle di più certa comprimibilità, anche se in qualche caso possa dimostrarsi propedeutica all'ampliamento delle entrate proprie dell'Istituto, a fronte di ricerche convenzionate che coinvolgano conoscenze estranee a quelle del personale interno.

I livelli raggiunti dalla spesa stessa, specie se ad essa si aggiungano gli oneri per incarichi individuali di studio, sono d'altronde tali da minacciare una neutralizzazione dei benefici eventualmente conseguenziali sul versante delle entrate proprie.

	<u>1985</u>	<u>1986</u>	<u>1987</u>	<u>1988</u>	<u>1989</u>	<u>1990</u>	<u>1991</u>	<u>1992</u>	<u>1993</u>
Studi	348	303	423	496	560	600	693	937	992
Incarichi	30	46	73	69	56	53	218	239	194
(Entrate per studi)	856	991	1051	1033	962	949	953	1778	1141

Se nel 1985, infatti, i proventi per studi ricorrenti e non ricorrenti ammontavano complessivamente a 856 milioni, a fronte di una spesa per studi e indagini di 348 milioni (a soli 30 milioni ammontava allora la spesa per speciali incarichi), nel 1993, il rapporto tra le due voci risulta livellato, se non addirittura rovesciato, con una entrata complessiva di 1.141 milioni ed una spesa di 992 milioni per indagini, maggiorabile di almeno una quota dei 194 milioni di spesa per speciali incarichi.

La voce espone d'altronde, tra 1985 e il 1993 (da 348 a 992 milioni), un incremento complessivo del 185,1%, net-

XII LEGISLATURA - DISEGNI DI LEGGE E RELAZIONI - DOCUMENTI

tamente superiore a quelli della categoria IV (156%) e della spesa corrente globale (143,6 %).

Gli incrementi annui più apprezzabili riguardano, come già osservato, il 1987 (da 303 a 423 milioni) e il 1990 (da 693 a 937 milioni + 35,2%).

Elevatissimo risulta altresì, nel periodo, il tasso di incremento della spesa per speciali incarichi, seppur per importi assoluti assai più contenuti. La spesa stessa è passata da 30 a 194 milioni, come già detto, con punte superiori ai 200 milioni nel 1991 e 1992.

4.12. Tassi di incremento notevoli hanno subito altresì la spesa per energia elettrica, riscaldamento, vigilanza e pulizia locali, pari a 219 milioni nel 1985 ed a 667 nel 1993, dopo aver toccato nel 1992 gli 899 milioni, e quella per manutenzione, riparazione e adattamento locali e impianti, appena di 36 milioni nel 1990 e pari, nel triennio successivo, a 100, 249 e 199 milioni.

Se in ambedue i casi può avere inciso il trasferimento di sede, va comunque segnalata la tendenza della spesa a consolidarsi sui più alti livelli raggiunti.

In via istruttoria sono stati richiesti all'ente elementi informativi in ordine all'aumento della quota di ammortamento dei beni mobili nel 1991 (da 87 a 481 milioni), nonché all'incremento subito, nel 1990, dagli oneri connessi alla stampa di pubblicazioni (da 190 a 451 milioni).

L'Istituto ha fatto nel primo caso riferimento agli acquisti di mobili e arredi effettuati a seguito del trasferimento di sede, e, nel secondo, alla maggiore provvista di carta per fotocopiatrice (230 milioni), in previsione anche di una ristrutturazione delle pubblicazioni effettuata nel 1991.

XII LEGISLATURA - DISEGNI DI LEGGE E RELAZIONI - DOCUMENTI

5. DATI DI CASSA E SITUAZIONE AMMINISTRATIVA

5.1. Al netto delle partite di giro e delle altre poste tendenzialmente compensative (movimenti sui titoli e anticipazioni del tesoriere), la gestione di cassa dell'Istituto, alla quale si riferisce il seguente prospetto, ha avuto nel 1993 dimensioni vicine ai 14 miliardi, dopo aver sfiorato i 15 nell'esercizio precedente, a fronte di riscossioni appena superiori ai 5 miliardi nel 1985, e pagamenti di poco al di là dei 5.700 milioni.

	1985	1986	1987	1988	1989	1990	1991	1992	1993
Entrate correnti									
competenza	4587	5977	5512	7585	3207	3630	11381	12334	12354
totale	5155	7894	8136	8324	9140	10458	12306	14235	13816
Spese correnti									
competenza	5487	6137	6617	6816	8310	8266	10305	12829	13592
totale	5718	8329	8378	7947	9513	8585	12213	13276	13634
Spese nette di/cap									
competenza	188	406	229	231	39	132	2359	1358	137
totale	171	417	322	233	43	272	2070	1699	177

Al lordo delle partite e poste stralciate dal prospetto precedente, le dimensioni della gestione di cassa si sono invece accresciute dai 6/7 miliardi circa del 1985 sino ai 20 circa del 1993, dopo una punta massima di quasi 22 miliardi nel 1992, determinata non soltanto da una maggior dimensione degli stanziamenti di competenza, ma anche dall'impennata delle riscossioni in conto resti (1.881 milioni).

La serie dei risultati gestionali, riportata nel seguente prospetto, espone, in primo luogo, la differenza tra le riscossioni e i pagamenti totali, in particolare evidenziando una notevole differenza attiva nel 1986, causata dalle elevatissime riscossioni in conto resti, ed una forte prevalenza dei pagamenti nel 1987 e nel 1991, questa ultima

XII LEGISLATURA - DISEGNI DI LEGGE E RELAZIONI - DOCUMENTI

in connessione ad un incremento dei pagamenti in conto residui.

	<u>1985</u>	<u>1986</u>	<u>1987</u>	<u>1988</u>	<u>1989</u>	<u>1990</u>	<u>1991</u>	<u>1992</u>	<u>1993</u>
Differenza :	-713	+1116	-517	+359	-439	+470	-758	-161	-246
Situazione cassa :	-1421	+317	-517	-159	-1097	-628	-1386	-1547	-1793
		(-305)							

Nella seconda riga del prospetto è riportata la consistenza di cassa al termine di ciascun esercizio, pure evidenziata, ma diversamente raffrontata, nel prospetto seguente, riassuntivo dell'evolversi della situazione amministrativa.

XII LEGISLATURA - DISEGNI DI LEGGE E RELAZIONI - DOCUMENTI

BICO

SITUAZIONE AMMINISTRATIVA (*)

	1985	1986	1987	1988	1989	1990	1991	1992	1993
Consistenza della cassa all'inizio dell'esercizio in competenza	1.918 (-709)	1.421	317	517	159	1.017	628	1.386	1.547
Discossioni in c/residui	5.429	6.227	6.399	8.967	10.971	12.587	17.627	19.798	19.004
	594	2.578	651	759	942	807	747	1.601	917
Pagamenti in competenza in c/residui	6.497	7.449	7.729	8.219	10.830	12.320	17.392	21.024	19.920
	239	240	155	1.148	1.521	604	1.740	816	377
Consistenza della cassa alla fine dell'esercizio I residui attivi dell'esercizio dell'esercizio	1.382 (-1.421)	317	517	158	597	628	1.386	1.547	1.793
	81	83	49	191	1.227	72	67	61	15
	626	617	902	900	756	741	1.876	1.862	695
I residui passivi dell'esercizio dell'esercizio	454	446	917	499	581	1.016	184	224	185
	233	626	73	1.604	1.039	948	846	355	284
Avanzo D'ammone Disavanzo fine esercizio	1.704	56	1.215	1.170	1.339	1.779	403	202	1.533

(*) Per effetto degli arrotondamenti le cifre dei totali possono discostarsi da quelle che corrispondono alla somma degli addendi

XII LEGISLATURA - DISEGNI DI LEGGE E RELAZIONI - DOCUMENTI

Deve al riguardo rammentarsi che la situazione iniziale di cassa del 1990 espone un disavanzo che supera di 500 milioni quello registratosi al termine del 1989, per correzioni apportate a seguito della già citata verifica ispettiva del 1990.

Sino al 1986, l'ente ha poi esposto nella situazione amministrativa un doppio ordine di contabilizzazioni, quantificando il fondo iniziale di cassa al netto delle giacenze in tesoreria centrale (poi unica), ed esponendo il dato della giacenza finale sia al netto che al lordo di tali disponibilità (come anche di quelle presso il fondo di liquidazione).

Per il 1985, in particolare, il conto espone un disavanzo iniziale di cassa di 709 milioni ed un disavanzo finale di 1.421 che ambedue non tengono conto di 2.627 milioni giacenti in tesoreria centrale, al lordo dei quali, e tenendo anche conto di 176 milioni presso il fondo di liquidazione, il dato della giacenza di cassa al termine dell'esercizio passa ad esporre un avanzo di 1.382 milioni, tradotto, attraverso il computo dei residui, in un avanzo di amministrazione di 1.404 milioni.

Nella situazione amministrativa allegata al bilancio consuntivo 1986, da un disavanzo iniziale di 1.421 milioni, corrispondente al dato terminale netto dell'esercizio precedente, si perviene ad un disavanzo finale netto di 305, a fianco del quale è esposto un avanzo di 470 milioni, calcolato al lordo delle disponibilità presso la tesoreria unica.

Tali dati sono stati poi dall'ente formalmente modificati, a seguito di rilievi delle amministrazioni vigilanti, così che la situazione amministrativa del 1986 espone oggi una consistenza attiva di cassa, al termine dell'esercizio, di 317 milioni, ripresa dal dato iniziale del 1987.

XII LEGISLATURA - DISEGNI DI LEGGE E RELAZIONI - DOCUMENTI

Da un avanzo di amministrazione di 96 milioni, inizialmente esposto dalla situazione amministrativa 1986, si è di conseguenza passati ad un disavanzo di 56 milioni.

5.2. Il prospetto che immediatamente precede dà comunque atto di una situazione amministrativa dell'Istituto involutasi sino al disavanzo di fine 1993 (-1.553 milioni).

A determinare un siffatto peggioramento ha anche contribuito, ovviamente in parte, la pressoché costante sottostima del disavanzo di amministrazione presunto dell'esercizio in corso, operata in sede di approvazione del bilancio preventivo di ogni susseguente esercizio. Il maggior disavanzo di volta in volta accertato in sede di consuntivo, ha reso infatti difficile, se non impossibile, il tentativo di disporre il riassorbimento attraverso variazioni del bilancio in corso.

Il prospetto che segue pone per l'appunto a confronto le cifre delle quantificazioni presuntive e quelle del disavanzo accertato.

	<u>1985</u>	<u>1986</u>	<u>1987</u>	<u>1988</u>	<u>1989</u>	<u>1990</u>	<u>1991</u>	<u>1992</u>	<u>1993</u>
Avanzo/Disav pres. :	-----	+772	-253	-1257	-970	-186	-439	-33	-1065
Avanzo/Disav.accert. :	+1404	-56	-1215	-1170	-1339	-1779	-483	-202	-1553

La punta massima di disavanzo rilevabile nel 1990 (-1.779 milioni), riflette la correzione peggiorativa apportata alla consistenza iniziale di cassa nell'esercizio, ma corrisponde anche al maggior divario tra disavanzo presunto e disavanzo effettivo. Laddove il miglioramento rimarchevole avutosi nel 1991, corrisponde ad una esatta stima del disavanzo.

Il dato del 1992 sconta la contabilizzazione, tra i residui attivi, dei proventi di una convenzione di ricerca in prosieguo non perfezionatasi. Alla cancellazione, nel 1993, dei corrispondenti residui attivi, pari a 881 milioni, si deve, in parte, il nuovo ed ancor più notevole peggioramento segnato dall'esercizio stesso (-1.553 milioni, dopo l'ulteriore miglioramento del 1992, con un disavanzo di soli 202 milioni).

La relativa elevatezza dei residui attivi costituisce, d'altronde un dato costante, connesso in buona parte a fisiologici slittamenti dell'esazione di proventi per ricerche convenzionate.

Sul versante delle spese, l'andamento dei pagamenti in conto resti risulta fortemente irregolare, e solo in parte riconducibile all'entità della massa spendibile.

Nel 1990, in particolare, ad una massa di residui di oltre 1.600 milioni hanno corrisposto pagamenti per soli 604, così da scaricare più di un miliardo di resti sull'esercizio seguente. Analoga evenienza si è verificata nel 1987.

5.3. L'accumulo di residui attivi può ritenersi fisiologico, riguardando quasi esclusivamente accertamenti sulla competenza, in gran parte attinenti a convenzioni di ricerca retribuite, e dando luogo a puntuali riscossioni (o cancellazioni) nell'esercizio seguente.

Nel 1992, in particolare, su 1.887 milioni di residui attivi delle entrate correnti, 1.827 attenevano alla competenza, e di essi 1.635 riguardavano proventi da vendita di beni e servizi (l'elevatezza del dato, come più volte os-

servato, dipende dalla contabilizzazione di 882 milioni relativi a convenzione poi non perfezionatasi).

Nel 1993, su 679 milioni di residui per entrate correnti, 574, quasi completamente in conto competenza, riguardavano proventi propri e 104 i recuperi e rimborsi diversi.

Sul versante della spesa, dei 501 milioni di residui passivi accumulatisi nella parte corrente nel 1992, 317 riguardavano impegni sulla competenza (151 per acquisto beni e servizi, di cui 70 per forniture di energia elettrica, riscaldamento, etc., e 76 per interessi e commissioni bancarie passive), mentre 183 provenivano da esercizi precedenti, dei quali 111 per spese di personale, soprattutto attinenti ad oneri previdenziali.

Nel 1993, su 386 milioni di residui passivi di parte corrente, 238 provenivano dalla competenza dell'esercizio (127 dalla categoria IV) e 148 da esercizi precedenti. Dei quali 82 per oneri previdenziali sulla categoria II.

XII LEGISLATURA - DISEGNI DI LEGGE E RELAZIONI - DOCUMENTI

6. CONTO ECONOMICO E GESTIONE DEL PATRIMONIO

6.1. Deve premettersi che per un ente privo di patrimonio immobiliare ed a scarsissima incidenza delle spese di investimento, le risultanze del conto economico e della situazione patrimoniale poco aggiungono, di massima, a quelle ricavabili dal rendiconto finanziario e dalla situazione amministrativa.

Il prospetto seguente mette visivamente a confronto, per ciascuno degli esaminati esercizi (e con le avvertenze già esposte in ordine agli avanzi di amministrazione del 1985 e 1986), la situazione di avanzo o disavanzo finanziario, di avanzo o disavanzo di amministrazione, di avanzo o disavanzo economico, di attivo o passivo nella situazione patrimoniale.

	<u>1985</u>	<u>1986</u>	<u>1987</u>	<u>1988</u>	<u>1989</u>	<u>1990</u>	<u>1991</u>	<u>1992</u>	<u>1993</u>
Finanz	-673	-1231	-1159	+44	-1411	+59	+1256	+281	-505
Amme	+1404	-56	-1215	-1170	-1339	-1779	-483	-202	-1553
Econ.	-792	-1336	-1279	-2127	-716	-816	+1063	+346	-1958
Patrim	-436	-1774	-3051	-5180	-5893	-6708	-5645	-5299	-7256

Qui di seguito, inoltre, si riportano i dati relativi alla quota di adeguamento del fondo per il trattamento di fine rapporto al personale esposta per ciascun esercizio dal conto economico, nonché la consistenza del fondo stesso registrata, al termine di ciascun anno, dalla situazione patrimoniale:

	<u>1985</u>	<u>1986</u>	<u>1987</u>	<u>1988</u>	<u>1989</u>	<u>1990</u>	<u>1991</u>	<u>1992</u>	<u>1993</u>
Quota	1250	426	216	2356	593	433	969	700	216
Consistenza	3440	3681	3549	5692	6248	6626	7294	7147	7341

Il peso della quota contabilizzata nel 1988, a seguito della rivalutazione imposta dal nuovo contratto di lavoro, dà ragione della forte divergenza, in tale esercizio, tra risultanze finanziarie ed economiche. Non altrettanto si è verificato nel 1985, a fronte di una quota anch'essa elevata, in presenza di variazioni patrimoniali straordinarie (insussistenze passive) per quasi un miliardo. Una forte divergenza neppure si registra tra i dati del 1991, unico esercizio in cui il risultato finanziario è stato notevolmente appesantito dall'entità della spesa in conto capitale, della quale, come è noto, non tiene conto il risultato economico.

Nel 1993, infine, i divergenti risultati derivano non tanto dalla quota di adeguamento del fondo, quanto dalla già rilevata cancellazione di residui attivi.

6.2. I prospetti che seguono riassumono i risultati economici dell'Isco nei nove esercizi qui considerati. In aggiunta alle voci già commentate, può ulteriormente farsi cenno della sopravvenienza passiva di 500 milioni nel 1990, derivante da correzioni apportate alla sussistenza di cassa, nonché alle quote di ammortamento per impianti e beni mobili, impennatesi nel triennio 1991-1993, in dichiarata connessione con l'approntamento e l'arredamento della nuova sede di servizio.

La somma delle quote medesime, pari ad appena 87 milioni ancora nel 1990, sono state portate nel 1991 a 481 milioni, per attestarsi a circa 600 milioni nel 1992 e 1993.

L'ente ha a richiesta della Corte trasmesso elementi informativi sui criteri di calcolo adottati.

XII LEGISLATURA - DISEGNI DI LEGGE E RELAZIONI - DOCUMENTI

PSICO
CONTO ECONOMICI (*)
VALLE SARDEGNA (2)

DESCRIZIONE	VALLE SARDEGNA (1)										CONTO ECONOMICI (*)										
	1985	1986	1987	1988	1989	1990	1991	1992	1993	1994	1985	1986	1987	1988	1989	1990	1991	1992	1993		
INIZIATIVE CONTEMPORANEE	4.000	4.500	5.000	5.000	7.027	7.500	10.000	12.121	12.472	12.000											
INIZIATIVE DI SVANIMENTO	1.107	1.437	1.411	1.424	1.457	1.362	1.316	2.319	2.319	1.519										66	
INIZIATIVE IN CORSO	5.107	5.537	6.411	6.451	9.451	9.000	10.362	10.477	14.791	13.519										66	
TOTALE INIZIATIVE (1)	5.679	6.064	7.336	8.000	9.116	10.109	10.894	13.146	13.830	13.030										66	
INIZIATIVE IN CORSO	5.679	6.064	7.336	8.000	9.116	10.109	10.894	13.146	13.830	13.030										66	
TOTALE SPESA (1)																					66
TOTALE INIZIATIVE (1-2)	0.170	5.307	6.411	6.451	9.451	9.000	10.362	10.477	14.791	13.519										66	
TOTALE SPESA (1-2)	6.971	7.200	7.600	10.170	9.767	11.200	12.443	14.443	15.543	15.543										66	
AVANZO ECONOMICO							1.063	340													
AVANZO ECONOMICO	730	1.337	1.774	2.127	713	616															
TOTALE SPESA (1-2)	6.971	7.200	7.600	10.170	9.767	11.200	12.443	14.443	15.543	15.543											

(*) I var. effetto degli accantonamenti in altri che in tabella per conto dei costanti da quella che corrisponde alla struttura degli indicatori

XII LEGISLATURA - DISEGNI DI LEGGE E RELAZIONI - DOCUMENTI

ISCO

CONTO ECONOMICO

PARTE PRIMA (1)

Entrate e spese Finanziarie correnti

(in milioni)

TITOLO I	1985	1986	1987	1988	1989	1990	1991	1992	1993
ENTRATE CONTRIBUTIVE									
Aliquote contributive, ecc.	-	-	-	-	-	-	-	-	-
Quote partecipaz. iscritti, ecc.	-	-	-	-	-	-	-	-	-
TITOLO II									
ENTRATE DERIV. DA TRASF. CORRENTI									
Trasferimenti dallo Stato	4.000	4.500	5.000	7.027	7.500	9.000	12.121	12.472	12.000
Trasferimenti dalle regioni	-	-	-	-	-	-	-	-	-
Trasf. da province e comuni	-	-	-	-	-	-	-	-	-
Trasferimenti da altri enti	-	-	-	-	-	-	-	-	-
TITOLO III									
ALTRE ENTRATE									
Entrate deriv. dalla vendita, di beni	961	1.096	1.166	1.186	1.119	1.101	1.087	2.003	1.331
Redditi e proventi patrimoniali.	219	231	159	164	127	147	2	1	1
Poste correttive e compens., ecc.	7	105	86	74	201	145	217	297	187
Entrate non classificabili	-	-	-	-	-	-	-	18	-
Diff. rinnovo B.O.T.	-	-	-	-	137	-	-	-	-
TOTALE ENTRATE (1)	5.187	5.932	6.411	8.451	9.084	10.393	13.437	14.791	13.519
TITOLO I									
SPESE CORRENTI									
Spese per gli organi dell'ente	66	91	126	137	138	134	235	167	147
Oneri per il pers. in servizio	3.420	4.076	4.259	4.838	5.957	6.270	7.058	7.223	7.946
Oneri per il pers. in quiescenza	-	-	-	-	-	-	-	-	-
Spese per acquisto beni e serv.	2.167	2.448	2.902	2.914	2.908	3.649	3.554	5.473	5.548
Spese per prestaz. istituzionali	-	-	-	-	-	-	-	-	-
Trasferimenti passivi	25	29	28	39	45	50	60	61	61
Oneri finanziari	-	5	11	57	58	61	89	109	89
Oneri tributari	-	-	12	13	10	19	16	78	39
Poste corrett., compens. Entrate corr.	1	15	-	-	-	6	2	35	-
Spese non classif. in altre voci	-	-	-	-	-	-	-	-	-
TOTALE SPESE (1)	5.679	6.664	7.338	8.088	9.116	10.189	10.994	13.146	13.830

XII LEGISLATURA - DISEGNI DI LEGGE E RELAZIONI - DOCUMENTI

PARTE SECONDA (2)

ENTRATE

	1985	1986	1987	1988	1989	1990	1991	1992	1993
A) Entrate accer. in prec. es. di pert. dell'es.									
Contributi o premi per prestaz. istituz.	-	-	-	-	-	-	-	-	-
Trasferimenti (contrib. obblaz. ecc.)	-	-	-	-	-	-	-	-	-
Redditi e proventi patrimoniali	-	-	-	-	-	-	-	-	-
Vendite di prodot. e materiali diversi	-	-	-	-	-	-	-	-	-
Vendite di pubblicazioni	-	-	-	-	-	-	-	-	-
Prestazioni di particolari servizi	-	-	-	-	-	-	-	-	-
Ricavi pluriennali	-	-	-	-	-	-	-	-	-
B) Produzioni e movimenti interni									
Prodotti in natura impianti ed altre immobilizzazioni ottenuti con mezzi propri da capitalizzare	-	-	-	-	-	-	-	-	-
C) Trasferimenti attivi in natura	-	-	-	-	-	-	-	-	-
D) Variazioni patrim. straordinarie									
Sopravvenienze attive	13	-	-	-	-	-	-	-	66
Insussistenze passive	979	-	-	-	-	-	89	-	-
E) Spese impegnate di competenza di successivi esercizi	-	-	-	-	-	-	-	-	-
TOTALE ENTRATE (2)	992	-	-	-	-	-	89	-	66
TOTALE ENTRATE (1+2)	6.179	5.932	6.411	8.451	9.084	10.393	13.506	14.791	13.586
TOTALE SPESE (1+2)	6.971	7.269	7.690	10.578	9.797	11.209	12.443	14.445	15.543
AVANZO ECONOMICO							1.063	346	
DISAVANZO ECONOMICO	782	1.337	1.279	2.127	719	816			1.958
TOT A PAREGGIO	6.971	7.269	7.690	10.578	9.797	11.209	13.506	14.791	15.543

XII LEGISLATURA - DISEGNI DI LEGGE E RELAZIONI - DOCUMENTI

PARTE SECONDA (2)

SPESE

A) Spese di compet. impegnate in prec. e	1985	1986	1987	1988	1989	1990	1991	1992	1993
Rimanenze iniziali di prodotti	-	-	-	-	-	-	-	-	-
Materie prime e mater. di consumo	-	-	-	-	-	-	-	-	-
Riscon. iniz. spese per locaz. ed uten.	-	-	-	-	-	-	-	-	-
Spese per servizi esterni	-	-	-	-	-	-	-	-	-
Spese diverse di amministrazione	-	-	-	-	-	-	-	-	-
Spese per trasferimenti	-	-	-	-	-	-	-	-	-
Oneri finanziari	-	-	-	-	-	-	-	-	-
Spese diverse	-	-	-	-	-	-	-	-	-
Costi pluriennali	-	-	-	-	-	-	-	-	-
B) Produzioni e movimenti interni									
Oneri in natura	-	-	-	-	-	-	-	-	-
C) Trasferimenti pass. in natura (contributi, concorsi, soccorsi ed obblaz. in natura)	-	-	-	-	-	-	-	-	-
D) Ammortamenti e deperimenti									
Immobili	-	-	-	-	-	-	-	-	-
Impianti, attrezzature e macchinari	31	116	124	110	47	73	238	335	328
Automezzi, mobili e macchine	11	11	12	14	14	14	243	264	257
Diversi	-	-	-	-	-	-	-	-	-
E) Svalutazioni e deprezzamenti									
Svalutazione crediti	-	-	-	-	-	-	-	-	-
Svalutazione titoli	-	-	-	-	-	-	-	-	-
Deprezzam. immob., impianti, ecc.	-	-	-	-	-	-	-	-	-
Eliminaz. impianti e immob. non ammor.	-	-	-	-	-	-	-	-	-
F) Accanton. per oneri presunti di comp.									
Imposte e tasse da regolare	-	-	-	-	-	-	-	-	-
Altri oneri da definire	-	-	-	-	-	-	-	-	-
Accantonamenti diversi	-	-	-	-	-	-	-	-	-
Accantonamenti a fondo rischi	-	-	-	-	-	-	-	-	-
G) Quota dell'es. per l'adeguam. del fondo indennita' anzianita' personale	1.250	426	216	2.356	593	433	969	700	216
H) Variazioni patrim. straordinarie									
Sopravvenienze passive	-	-	-	-	-	500	-	-	-
Insistenze attive	-	52	-	-	27	-	-	-	912
I) Entrate accertate nell'es. di pertinenza di successivi esercizi	-	-	-	-	-	-	-	-	-
TOTALE SPESA (2)	1.292	605	352	2.480	681	1.020	1.450	1.239	1.713

XII LEGISLATURA - DISEGNI DI LEGGE E RELAZIONI - DOCUMENTI

6.3. I prospetti seguenti, il primo riassuntivo e gli altri ripartitamente per ciascuno degli esercizi considerati, si riferiscono alla situazione patrimoniale dell'Istituto, tra l'altro determinata da elementi dei quali si è in altra sede riferito, come, ad esempio, per l'aspetto attinente al fondo per indennità di fine rapporto, per la consistenza di cassa, per le vicende relative ai residui attivi e passivi, per gli ammortamenti.

Del pari si è detto sulla eliminazione, a decorrere dal 1991, della voce attiva di 1.500 milioni circa relativa a titoli di Stato, alla quale si è aggiunta la eliminazione, dalle passività, di un fondo svalutazione titoli, pari a 29 milioni nel 1990.

XII LEGISLATURA - DISEGNI DI LEGGE E RELAZIONI - DOCUMENTI

ISCO

SITUAZIONE PATRIMONIALE

PROSPETTO RIASSUNTIVO

ATTIVITA'	1985	1986	1987	1988	1989	1990	1991	1992	1993
Totale attività	4 218	3 610	3 450	3 685	3 544	3 568	5 148	5 846	4 605
Disavanzo economico es. prec.	628	1 419	2 756	4 035	6 163	6 876	7 691	7 691	7 691
Disavanzo economico dell'es.	791	1 338	1 278	2 128	713	815			1 957
Totale a pareggio	5 637	6 367	7 484	9 848	10 420	11 259	12 839	13 337	14 253
PASSIVITA'									
Totale passività	4 654	5 384	6 501	8 865	9 437	10 276	10 793	10 945	11 861
Partite di giro	22	22	22	22	22	22	22	22	22
Avanzo ec. dell'esercizio							1 063	346	
Avanzo ec. prec. es.	961	961	961	961	961	961	961	2 024	2 370
Totale a pareggio	5 637	6 367	7 484	9 848	10 420	11 259	12 839	13 337	14 253
Disavanzo Patrimoniale	436	1 774	3 051	5 180	5 893	6 708	5 645	5 299	7 256

XII LEGISLATURA - DISEGNI DI LEGGE E RELAZIONI - DOCUMENTI

SITUAZIONE PATRIMONIALE

ATTIVITA'	CONSISTENZE		DIFFERENZE		PASSIVITA'	CONSISTENZE		DIFFERENZE		
	AL		In pas'	In meno		AL	31/12/1985		In pas'	In meno
	1/1/1985	31/12/1985					1/1/1985	31/12/1985		
Disponibilità liquide					Debiti di tesoreria					
Casse	1.918				Anticipazioni del tesoriere					
Banche		1.206		712	Scoperti di conto corrente					
Conti correnti passivi										
Altri conti correnti	194	176		17						
TOTALE	2.112	1.382		729	Residui passivi					
Residui attivi					Debiti verso lo Stato ed altri Enti	389	492	103		
Crediti verso lo Stato ed altri Enti	1	3	2		Debiti verso iscritti, soci e 3° per prestazioni dovute	1	1			
Crediti verso iscritti, soci e terzi					Debiti verso fornitori	358	92	266		
Crediti verso acquirenti, utenti ecc.	639	678	39		Debiti verso 3° per prest. ricev.	548	101	447		
Crediti diversi	23	27	4		Debiti diversi	377	1	376		
TOTALE	663	708	45		TOTALE	1.673	687	103	1.089	
Crediti bancari e finanziari					Debiti bancari e finanziari					
Depositi vincolati					Mutui ed anticipaz. passive					
Mutui ed anticipaz. attive					Obbligazioni in circolazione					
Crediti per annualità, trimestralità ecc.					Debiti verso 3° pers. per depositi					
Prestiti al personale					Debiti verso gestioni autonome					
Crediti verso gestioni autonome					Debiti diversi bancari e finanziari					
Depositi cauzionali					TOTALE					
Crediti diversi bancari e finanz.					RIMANENZE PASSIVE					
TOTALE					DI ESERCIZIO					
Rimanenze attive d'esercizio					Riserva tecnica					
Rimanenze di prodotti					Risconti passivi					
Rimanenze di materie prime e materiale di consumo					TOTALE					
Rimanenze di viveri										
Rimanenze diverse										
Risconti attivi										
TOTALE										

in migliaia di lire

XII LEGISLATURA - DISEGNI DI LEGGE E RELAZIONI - DOCUMENTI

Investimenti mobiliari	-	-	-	-	-	2.277	3.440	1.163	-
Partecipazioni azionarie	-	-	-	-	-	-	-	-	-
Conferme, e quote in altri enti	-	-	-	-	-	-	-	-	-
Titoli emessi o garant. dallo Stato	1.500	1.500	-	-	-	-	-	-	-
Obbligazioni e cartelle finanziarie	22	22	-	-	-	-	-	-	-
Buoni postali	-	-	-	-	-	-	-	-	-
Altri titoli di credito	-	-	-	-	-	-	-	-	-
TOTALE	1.522	1.522	-	-	-	2.277	3.440	1.163	-
IMMOBILI									
Edifici	-	-	-	-	-	-	-	-	18
Costruzioni in corso	-	-	-	-	-	51	33	-	-
Diritto reali	-	-	-	-	-	80	111	31	-
Terroni	-	-	-	-	-	372	383	11	-
TOTALE	-	-	-	-	-	503	527	42	18
Imm. obbligatorie tecniche	106	170	64	-	-	-	-	-	-
Impianti, atrez. macchin. automaz.	391	423	32	-	-	-	-	-	-
Mobili e macchine d'ufficio	13	13	-	-	-	-	-	-	-
Automezzi atrezzi	510	606	96	-	-	-	-	-	-
TOTALE	1000	1112	196	-	-	4.452	4.654	1.308	1.107
Altri conti pluriennali	-	-	-	-	-	22	22	-	-
Spese di costituz., impi. e riorg.	-	-	-	-	-	-	-	-	-
Costi o perdite, emis. prestiti	-	-	-	-	-	-	-	-	-
Conti pluriennali diversi	-	-	-	-	-	-	-	-	-
TOTALE	-	-	-	-	-	961	961	-	-
TOTALE ATTIVITA'	4.807	4.218	141	729	-	983	983	-	-
Deficit patrimoniale	-	-	-	-	-	-	-	-	-
Davanzo economico es. prec.	628	628	-	-	-	-	-	-	-
Davanzo economico dall'es.	-	791	791	-	-	-	-	-	-
TOTALE	628	1.419	791	-	-	5.435	5.637	1.308	1.107
TOTALE A PAREGGIO	5.435	5.637	932	729	-	-	-	-	-
Conti d'ordine	-	-	-	-	-	-	-	-	-
Valori di 3° depos. e cauz., ecc.	-	-	-	-	-	-	-	-	-
Conti diversi	-	-	-	-	-	-	-	-	-
TOTALE	-	-	-	-	-	-	-	-	-

XII LEGISLATURA - DISEGNI DI LEGGE E RELAZIONI - DOCUMENTI

SITUAZIONE PATRIMONIALE

ATTIVITA'	CONSISTENZE		DIFFERENZE		PASSIVITA'	CONSISTENZE		DIFFERENZE	
	AL		In più'	In meno		AL		In più'	In meno
	1/1/1987	31/12/1987				1/1/1987	31/12/1987		
Disponibilità liquide	-	-	-	-	Debiti di tesoreria	-	-	-	-
Casse	-	-	-	-	Anticipazioni del tesoriere	-	-	-	-
Banche	317	-	-	317	Scoperti di conto corrente	-	517	-	517
Conti correnti postali	-	-	-	-		-	-	-	-
Altri conti correnti	-	-	-	-	Residui passivi	-	517	-	517
TOTALE	317	-	-	317	Debiti verso lo Stato ed altri Enti	540	702	162	
Residui attivi	-	-	-	-	Debiti verso iscritti, soci e 3° per prestazioni dovute	1	12	11	
Crediti verso lo Stato ed altri Enti	6	21	15	-	Debiti verso fornitori	151	103	48	
Crediti verso iscritti, soci e terzi	-	-	-	-	Debiti verso 3° per prezz. ricev.	381	820	439	
Crediti verso acquirenti, utenti ecc.	502	862	360	190		-	-	-	
Crediti diversi	192	1	-	190	TOTALE	1.073	1.637	612	48
TOTALE	700	884	375	190	Debiti bancari e finanziari	-	-	-	-
Crediti bancari e finanziari	-	-	-	-	Mutui ed anticipaz. passive	-	-	-	-
Depositi vincolati	-	-	-	-	Obbligazioni in circolazione	-	-	-	-
Mutui ed anticipaz. attive	-	-	-	-	Debiti verso il pers. per depositi	-	-	-	-
Crediti per servizi/traf. sostanziosi ecc.	-	-	-	-	Debiti verso gestioni autonome	-	-	-	-
Prestiti al personale	-	-	-	-	Debiti diversi bancari e finanziari	-	11	11	-
Crediti verso gestioni autonome	-	-	-	-	TOTALE	-	11	11	-
Depositi cauzionali	-	66	66	-		-	-	-	-
Crediti diversi bancari e finanz.	-	-	-	-	RIMANENZE PASSIVE	-	-	-	-
TOTALE	-	66	66	-	DI ESERCIZIO	-	-	-	-
Rimanzze attive d'esercizio	-	-	-	-	Riserve tecniche	-	-	-	-
Rimanzze di prodotti	-	-	-	-	Ricarichi passivi	-	-	-	-
Rimanzze di materiale primo e materiale di consumo	-	-	-	-	TOTALE	-	-	-	-
Rimanzze di viventi	-	-	-	-		-	-	-	-
Rimanzze diverse	-	-	-	-		-	-	-	-
Ricarichi attivi	-	-	-	-		-	-	-	-
TOTALE	-	-	-	-		-	-	-	-

XII LEGISLATURA - DISEGNI DI LEGGE E RELAZIONI - DOCUMENTI

SITUAZIONE PATRIMONIALE

ATTIVITA'	CONSISTENZE		DIFFERENZE		PASSIVITA'		CONSISTENZE		DIFFERENZE	
	AL		In piu'	In meno	AL	31/12/1988	1/1/1988	31/12/1988	In piu'	In meno
	1/1/1988	31/12/1988								
Disponibilita' liquide	-	-	-	-	Debiti di tesoreria	-	-	-	-	-
Cassa	-	-	-	-	Anticipazioni del tesoriere	517	158	359	-	-
Banca	-	-	-	-	Scoperti di conto corrente	-	-	-	-	-
Conti correnti postali	-	-	-	-		517	158	359	-	-
Altri conti correnti	-	-	-	-		-	-	-	-	-
TOTALE	-	-	-	-	Risconti passivi	-	-	-	-	-
Risconti attivi	-	-	-	-	Debiti verso lo Stato ed altri Enti	702	999	297	-	-
Crediti verso lo Stato ed altri Enti	21	48	27	-	Debiti verso iscritti, soci e 3° per prestazioni dovute	11	18	7	-	-
Crediti verso iscritti, soci e terzi	-	-	-	-	Debiti verso fornitori	103	651	548	-	-
Crediti verso acquirenti, utenti ecc.	863	918	54	-	Debiti verso 3° per prest. riciv.	820	374	446	-	-
Crediti diversi	1	1	-	-	Debiti diversi	-	-	-	-	-
TOTALE	885	966	81	1	TOTALE	1.636	2.042	406	852	446
Crediti bancari e finanziari	-	-	-	-	Debiti bancari e finanziari	-	-	-	-	-
Depositi vincolati	-	-	-	-	Mutui ed anticip. passive	-	-	-	-	-
Mutui ed anticip. attive	-	-	-	-	Obbligazioni in circolazione	-	-	-	-	-
Crediti per amminiz. consuntiva ecc.	-	-	-	-	Debiti verso il pos. per depositi	-	-	-	-	-
Prestiti al personale	-	-	-	-	Debiti verso gestioni autonome	-	-	-	-	-
Crediti verso gestioni autonome	-	-	-	-	Debiti diversi bancari e finanziari	11	60	49	-	-
Depositi cauzionali	-	-	-	-	TOTALE	11	60	49	49	-
Crediti diversi bancari e finanz.	66	127	61	-		11	60	49	-	-
TOTALE	66	127	61	-	RIMANENZE PASSIVE	-	-	-	-	-
Risorse attive d'esercizio	-	-	-	-	DI ESERCIZIO	-	-	-	-	-
Risorse di prodotti	-	-	-	-	Riserve tecniche	-	-	-	-	-
Risorse di materiale primo e materiale di consumo	-	-	-	-	Risconti passivi	-	-	-	-	-
Risorse di viventi	-	-	-	-	TOTALE	-	-	-	-	-
Risorse diverse	-	-	-	-		-	-	-	-	-
Risconti attivi	-	-	-	-		-	-	-	-	-
TOTALE	-	-	-	-		-	-	-	-	-

XII LEGISLATURA - DISEGNI DI LEGGE E RELAZIONI - DOCUMENTI

SITUAZIONE PATRIMONIALE

ATTIVITA'	CONSISTENZE		DIFFERENZE		PASSIVITA'	CONSISTENZE		DIFFERENZE	
	AL		In ppt'	In meno		AL		In ppt'	In meno
	1/1/1989	31/12/1989				1/1/1989	31/12/1989		
Disponibilità liquide	-	-	-	-	Debiti di tesoreria	-	-	-	-
Casse	-	-	-	-	Anticipazioni del tesoriere	159	598	439	-
Banche	-	-	-	-	Scoperti di conto corrente	-	-	-	-
Conti correnti postali	-	-	-	-		159	598	439	-
Altri conti correnti	-	-	-	-	Residui passivi	-	-	-	-
TOTALE	-	-	-	-	Debiti verso lo Stato ed altri Enti	999	428	-	571
Residui attivi	-	-	-	-	Debiti verso iscritti, soci e 3° per prestazioni dovute	18	19	1	-
Crediti verso lo Stato ed altri Enti	48	29	19	-	Debiti verso fornitori	651	302	-	349
Crediti verso iscritti, soci e terzi	-	-	-	-	Debiti verso 3° per prestz. ricev.	375	861	486	-
Crediti verso acquir., utenti ecc.	917	727	190	-	Debiti diversi	-	-	-	-
Crediti diversi	-	-	-	-	TOTALE	2.043	1.610	487	920
TOTALE	965	756	0	209	Debiti bancari e finanziari	-	-	-	-
Crediti bancari e finanziari	-	-	-	-	Mutui ed anticipaz. passive	-	-	-	-
Depositi vincolati	-	-	-	-	Obbligazioni in circolazione	-	-	-	-
Mutui ed anticipaz. attive	-	-	-	-	Debiti verso il pers. per depositi	-	-	-	-
Crediti per annualità, semestralità ecc.	-	-	-	-	Debiti verso gestioni autonome	-	-	-	-
Prestiti al personale	-	-	-	-	Debiti diversi bancari e finanziari	60	10	-	50
Crediti verso gestioni autonome	-	-	-	-	TOTALE	60	10	-	50
Depositi cauzionali	-	-	-	-					
Crediti diversi bancari e finanz.	126	123	3	-	RIMANENZE PASSIVE	-	-	-	-
TOTALE	126	123	3	3	DI ESERCIZIO	-	-	-	-
Rimanzze attive d'esercizio	-	-	-	-	Riserve tecniche	-	-	-	-
Rimanzze di prodotti	-	-	-	-	Ricarichi passivi	-	-	-	-
Rimanzze di materia prima e materiali di consumo	-	-	-	-	TOTALE	-	-	-	-
Rimanzze di viveri	-	-	-	-					
Rimanzze diverse	-	-	-	-					
Ricarichi attivi	-	-	-	-					
TOTALE	-	-	-	-					

in migliaia di lire

XII LEGISLATURA - DISEGNI DI LEGGE E RELAZIONI - DOCUMENTI

Investimenti mobiliari	-	-	-	-	-	Fondi di accantonamenti veri	5.692	6.248	556	-
Partecipazioni azionarie	-	-	-	-	-	Fondo liquidaz. inden. azionari. pers.	-	-	-	-
Conferme e quote in altri enti	-	-	-	-	-	Fondo imposta e tasse	-	-	-	-
Titoli esteri o germi dello Stato	1.500	1.500	-	-	-	Fondo rischi	-	-	-	-
Obbligazioni e cartella fondaria	22	22	-	-	-	Fondi per accantonam. diversi	-	-	-	-
Buoni postali	-	-	-	-	-	TOTALE	5.692	6.248	556	-
Altri titoli di credito	-	-	-	-	-					
TOTALE	1.522	1.522	-	-	-					
IMMOBILI										
Edifici	-	-	-	-	-	Poste rettificative dell'attivo	-	-	-	-
Costruzioni in corso	-	-	-	-	-	Fondo svalutazione crediti	30	29	-	1
Diritti reali	-	-	-	-	-	Fondo svalutaz. titoli e partecip.	-	-	-	-
Terreni	-	-	-	-	-	Fondo ammortamento immobili	461	507	46	-
TOTALE	-	-	-	-	-	Fondo ammortam. impianti ecc.	420	435	15	-
						Fondo ammortam. automoz. ecc.	911	971	61	-
TOTALE	1.072	1.143	71	70	1	TOTALE PASSIVITA'	8.865	9.437	1.543	970
Immobilizzazioni tecniche	586	656	70	-	-	Patrimonio netto	-	-	-	-
Impianti, utroz. in eccluz. automoz.	473	474	1	-	-	Fondo di dotazione	22	22	-	-
Mobili e macchine d'ufficio	13	13	-	-	-	Riserve obbligatorie	-	-	-	-
Automezzi attrezzi	-	-	-	-	-	Riserve facoltative	-	-	-	-
TOTALE	1.072	1.143	71	71	-	Fondo rivalutaz. cong. monet.	-	-	-	-
Altri costi pluriennali	-	-	-	-	-	Avanzo economico prec. az.	961	961	-	-
Spese di costruz. impi e riorg.	-	-	-	-	-	Avanzo economico dell'esercizio	-	-	-	-
Costi e perdite, emss. prestiti	-	-	-	-	-	TOTALE	983	983	-	-
Costi pluriennali diversi	-	-	-	-	-	TOTALE A PAREGGIO	9.848	10.420	1.543	970
TOTALE	3.685	3.544	71	71	212					
TOTALE ATTIVITA'	6.163	6.163	713	713	212					
Deficit patrimoniale	-	-	-	-	-	Costi d'ordine	-	-	-	-
Disavanzo economico ex-prec.	6.163	6.163	713	713	212	Terzi per valori dep. a cauzione	-	-	-	-
Disavanzo economico dell'ex.	-	-	-	-	-	Costi diversi	-	-	-	-
TOTALE	6.163	6.876	713	713	212	TOTALE	-	-	-	-
TOTALE A PAREGGIO	9.848	10.420	713	713	212					
Conti d'ordine	-	-	-	-	-					
Valori di 3 ^a depos. a cauz., ecc.	-	-	-	-	-					
Conti diversi	-	-	-	-	-					
TOTALE	-	-	-	-	-					

XII LEGISLATURA - DISEGNI DI LEGGE E RELAZIONI - DOCUMENTI

SITUAZIONE PATRIMONIALE

ATTIVITA'	CONSISTENZE		DIFFERENZE		PASSIVITA'	CONSISTENZE		DIFFERENZE		
	AL		In più'	In meno		AL	31/12/1990		In più'	In meno
	1/1/1990	31/12/1990					1/1/1990	31/12/1990		
Disponibilità liquide	-	-	-	-	Debiti di tesoreria	-	-	-	-	
Casse	-	-	-	-	Anticipazioni del tesoriere	597	628	-	31	
Banche	-	-	-	-	Scoperti di conto corrente	-	-	-	-	
Conti correnti postali	-	-	-	-		597	628	31	-	
Altri conti correnti	-	-	-	-	Residui passivi	-	-	-	-	
TOTALE	-	-	-	-	Debiti verso lo Stato ed altri Enti	428	375	-	53	
Residui attivi	-	-	-	-	Debiti verso iscritti, soci o 3° per prestazioni dovute	19	24	5	-	
Crediti verso lo Stato ed altri Enti	29	25	4	-	Debiti verso fornitori	302	451	148	-	
Crediti verso iscritti, soci e terzi	-	-	-	-	Debiti verso 3° per prestz. ricev.	861	1.097	236	-	
Crediti verso acquirenti, utenti ecc.	727	653	74	-	Debiti diversi	-	-	-	-	
Crediti diversi	-	12	12	-	TOTALE	1.610	1.947	389	53	
TOTALE	756	690	66	78	Debiti bancari e finanziari	-	-	-	-	
Crediti bancari e finanziari	-	-	-	-	Mutui ed anticipaz. passive	-	-	-	-	
Depositi vincolati	-	-	-	-	Obbligazioni in circolazione	-	-	-	-	
Mutui ed anticipaz. attive	-	-	-	-	Debiti verso il pers. per depositi	-	-	-	-	
Crediti per assicurazioni, assicurazioni ecc.	-	-	-	-	Debiti verso gestioni autonome	-	-	-	-	
Prestiti al personale	-	-	-	-	Debiti diversi bancari e finanziari	10	17	7	-	
Crediti verso gestioni autonome	-	-	-	-	TOTALE	10	17	7	-	
Depositi cauzionali	-	-	-	-		10	17	7	-	
Crediti diversi bancari e finanz.	-	-	-	-	RIMANENZE PASSIVE	-	-	-	-	
TOTALE	123	123	-	-	DI ESERCIZIO	-	-	-	-	
Rimanezze attive d'esercizio	123	123	-	-	Riserve tecniche	-	-	-	-	
Rimanezze di prodotti	-	-	-	-	Risconti passivi	-	-	-	-	
Rimanezze di materie prime e materiale di consumo	-	-	-	-	TOTALE	-	-	-	-	
Rimanezze di viventi	-	-	-	-		-	-	-	-	
Rimanezze diverse	-	-	-	-		-	-	-	-	
Risconti attivi	-	-	-	-		-	-	-	-	
TOTALE	-	-	-	-		-	-	-	-	

in migliaia di lire

XII LEGISLATURA - DISEGNI DI LEGGE E RELAZIONI - DOCUMENTI

Investimenti mobiliari	-	-	-	-	Fondi di accantonamenti vari	-	-	-	-
Partecipazioni azionarie	-	-	-	-	Fondo liquidaz. inden. anzian. pens.	-	378	-	-
Conferme e quote in altri enti	-	-	-	-	Fondo imposte e tasse	-	-	-	-
Titoli emessi o garant. dallo Stato	1.500	1.500	-	-	Fondo rischi	-	-	-	-
Obbligazioni e cartelle fondarie	22	22	-	-	Fondi per accantonam. diversi	-	-	-	-
Buoni postali	-	-	-	-	TOTALE	6.248	6.626	378	-
Altri titoli di credito	-	-	-	-					
TOTALE	1.522	1.522	-	-					
Immobili	-	-	-	-	Poste rettificative dell'attivo	-	-	-	-
Edifici	-	-	-	-	Fondo rivalutazione crediti	-	-	-	-
Costruzioni in corso	-	-	-	-	Fondo rivalutaz. titoli e partecip.	29	29	-	-
Diritti reali	-	-	-	-	Fondo ammortam. caso immobili	-	-	-	-
Terreni	-	-	-	-	Fondo ammortam. impianti ecc.	507	580	73	-
TOTALE	-	-	-	-	Fondo ammortam. automez. ecc.	435	449	14	-
					TOTALE	971	1.058	87	-
Immobilizzazioni tecniche	-	-	-	-					
Impianti, atrez. macchin. automez.	656	746	90	-	TOTALE PASSIVITA'	9.436	10.276	892	53
Mobili e macchine d'ufficio	474	474	-	-					
Automez. atrezzi	13	13	-	-					
TOTALE	1.143	1.233	90	-					
Altri costi pluriennali	-	-	-	-	Patrimonio netto	-	-	-	-
Spese di costituz., ampli e riorg.	-	-	-	-	Fondo di dotazione	22	22	-	-
Costi e perdite, cauz. prestiti	-	-	-	-	Riserve obbligatorie	-	-	-	-
Costi pluriennali diversi	-	-	-	-	Riserve facoltative	-	-	-	-
TOTALE	-	-	-	-	Fondo rivalutaz. cong. monet.	-	-	-	-
					Avanzo economico prec. es.	961	961	-	-
					Avanzo economico dell'esercizio	-	-	-	-
TOTALE ATTIVITA'	3.544	3.568	102	78	TOTALE	983	983	-	-
Deficit patrimoniale	-	-	-	-					
Disavanzo economico es. prec.	6.876	6.876	-	-	TOTALE A PAREGGIO	10.419	11.259	892	53
Disavanzo economico dell'es.	-	815	815	-					
TOTALE	6.876	7.691	815	-	Conti d'ordine	-	-	-	-
					Terzi per valori dep. a cauzione	-	-	-	-
TOTALE A PAREGGIO	10.420	11.259	917	78	Conti diversi	-	-	-	-
					TOTALE	-	-	-	-
Conti d'ordine	-	-	-	-					
Valori di 3° depot. a cauz., ecc.	-	-	-	-					
Conti diversi	-	-	-	-					
TOTALE	-	-	-	-					

XII LEGISLATURA - DISEGNI DI LEGGE E RELAZIONI - DOCUMENTI

SITUAZIONE PATRIMONIALE

ATTIVITA'	CONSISTENZE		DIFFERENZE		PASSIVITA'		CONSISTENZE		DIFFERENZE	
	AL		In pas'	In meno	AL		31/12/1992	In pas'	In meno	
	1/1/1992	31/12/1992			1/1/1992	31/12/1992				
Disponibilità liquide	-	-	-	-	Debiti di tesoreria	-	-	-	-	
Casse	-	-	-	-	Anticipazioni del tesoriere	1.386	1.547	161	-	
Banche	-	-	-	-	Scoperti di conto corrente	-	-	-	-	
Conti correnti postali	-	-	-	-		1.386	1.547	161	-	
Altri conti correnti	-	-	-	-	Residui passivi	-	-	-	-	
TOTALE	-	-	-	-	Debiti verso lo stato ed altri Enti	177	194	17	-	
Residui attivi	-	-	-	-	Debiti verso fornitori	36	8	28	-	
Crediti verso lo Stato ed altri Enti	1.143	928	-	215	Debiti verso lo stato ed altri Enti	408	205	203	-	
Crediti verso iscritti, soci e terzi	-	-	-	-	Debiti verso fornitori	390	62	328	-	
Crediti verso iscritti, soci e terzi	695	812	-	117	Debiti verso fornitori	-	-	-	-	
Crediti verso acquirenti, utenti ecc.	20	17	-	3	TOTALE	1.011	469	542	-	
Crediti diversi	1.858	1.757	117	218	Debiti bancari e finanziari	-	-	-	-	
TOTALE	-	-	-	-	Mutui ed anticipaz. passive	-	-	-	-	
Crediti bancari e finanziari	-	-	-	-	Obbligazioni in circolazione	-	-	-	-	
Depositi vincolati	-	-	-	-	Debiti verso il pers. per depositi	-	-	-	-	
Mutui ed anticipaz. attive	-	-	-	-	Debiti verso gestioni autonome	29	110	81	-	
Crediti per annualità, scattollette ecc.	-	-	-	-	Debiti diversi bancari e finanziari	29	110	81	-	
Prestiti al personale	-	-	-	-	TOTALE	-	-	-	-	
Crediti verso gestioni autonome	-	7	-	7	RIMANENZE PASSIVE	-	-	-	-	
Depositi cauzionali	85	167	82	82	DI ESERCIZIO	-	-	-	-	
Crediti diversi bancari e finanz.	85	174	89	89	Riserve tecniche	-	-	-	-	
TOTALE	-	-	-	-	Risconti passivi	-	-	-	-	
Rimanzze attive d'esercizio	-	-	-	-	TOTALE	-	-	-	-	
Rimanzze di prodotti	-	-	-	-	RIMANENZE PASSIVE	-	-	-	-	
Rimanzze di materiale primo e	-	-	-	-	DI ESERCIZIO	-	-	-	-	
materiale di consumo	-	-	-	-	Riserve tecniche	-	-	-	-	
Rimanzze di viveri	-	-	-	-	Risconti passivi	-	-	-	-	
Rimanzze diverse	-	-	-	-	TOTALE	-	-	-	-	
Risconti attivi	-	-	-	-		-	-	-	-	
TOTALE	-	-	-	-		-	-	-	-	

in migliaia di lire

XII LEGISLATURA - DISEGNI DI LEGGE E RELAZIONI - DOCUMENTI

SITUAZIONE PATRIMONIALE

ATTIVITA'	CONSISTENZE		DIFFERENZE		PASSIVITA'	CONSISTENZE		DIFFERENZE	
	AL		In pas'	In meno		AL		In pas'	In meno
	1/1/1993	31/12/1993				1/1/1993	31/12/1993		
Disponibilità liquide	-	-	-	-	Debiti di tesoreria	1.547	1.793	246	-
Casse	-	-	-	-	Anticipazioni del tesoriere	-	-	-	-
Banche	-	-	-	-	Scoperti di conto corrente	1.547	1.793	246	-
Conti correnti postali	-	-	-	-	Residui passivi	-	-	-	-
Altri conti correnti	-	-	-	-	Debiti verso lo Stato ed altri Enti	194	218	24	-
TOTALE					Debiti verso iscritti, soci e 3° per prestazioni dovute	8	2	-	6
Residui attivi	-	-	-	896	Debiti verso fornitori	205	184	-	21
Crediti verso lo Stato ed altri Enti	928	32	-	-	Debiti verso 3° per prestaz. ricev.	62	5	-	57
Crediti verso iscritti, soci e terzi	-	-	-	-	Debiti diversi	-	-	-	-
Crediti verso acquirenti, utenti ecc.	812	574	-	238	TOTALE	469	409	24	84
Crediti diversi	17	17	-	-	Debiti bancari e finanziari	-	-	-	-
TOTALE	1.757	623	0	1.134	Mutui ed anticipaz. passive	-	-	-	-
Crediti bancari e finanziari	-	-	-	-	Obbligazioni in circolazione	-	-	-	-
Depositi vincolati	-	-	-	-	Debiti verso il pers. per depositi	-	-	-	-
Mutui ed anticipaz. attive	-	-	-	-	Debiti verso gestioni autonome	110	60	-	50
Crediti per annualità, semestralità ecc.	-	-	-	-	Debiti diversi bancari e finanziari	110	60	-	50
Prestiti al personale	-	-	-	-	TOTALE	-	-	-	-
Crediti verso gestioni autonome	7	7	-	79	RIMANENZE PASSIVE	-	-	-	-
Depositi cauzionali	167	88	-	79	DI ESERCIZIO	-	-	-	-
Crediti diversi bancari e finanz.	174	95	-	-	Riserve tecniche	-	-	-	-
TOTALE	174	95	-	-	Risconti passivi	-	-	-	-
Rimanezze attive d'esercizio	-	-	-	-	TOTALE	-	-	-	-
Rimanezze di prodotti	-	-	-	-					
Rimanezze di materie prime e materiale di consumo	-	-	-	-					
Rimanezze di viventi	-	-	-	-					
Rimanezze diverse	-	-	-	-					
Risconti attivi	-	-	-	-					
TOTALE	-	-	-	-					

XII LEGISLATURA - DISEGNI DI LEGGE E RELAZIONI - DOCUMENTI

Investimenti mobiliari					Fondi di eccedenze vari				
Partecipazioni azionarie					Fondo liquidaz. inden. avvis. pers.	7.147	7.341	194	
Conferm. e quote in altri enti					Fondo imposte e tasse				
Titoli onerosi o garant. dallo Stato			4		Fondo rischi				
Obbligazioni e cartelle fondiarie			3		Fondi per eccedenze diversi	7.147	7.341	194	
Buoni postali					TOTALE				
Altri titoli di credito			4	3					
TOTALE									
Immobili									
Edifici					Poste rettificative dell'attivo				
Costruzioni in corso					Fondo svalutazione crediti				
Diritti reali					Fondo svalutaz. titoli e partic.				
Terreni					Fondo ammortamento immobili	1.083	1.411	328	
TOTALE					Fondo ammortam. impianti ecc.	589	847	257	
					Fondo ammortam. automaz. ecc.	1.672	2.258	585	
Immobilizzazioni tecniche					TOTALE				
Impianti, atrez. macchin. automaz.	1.830	1.858	28						
Mobili e macchin. d'ufficio	1.835	1.980	145		TOTALE PASSIVITA'	10.945	11.861	1.049	134
Automezzi atrezzi	46	46							
TOTALE	3.711	3.884	173		Patrimonio netto				
					Fondo di dotazione	22	22		
Altri conti pluriennali					Riserve obbligatorie				
Spese di costruz., ampl. e riorg.					Riserve facoltative				
Conti e perdite, amiaz. prestiti					Fondo rivalutaz. cong. monet.				
Conti pluriennali diversi					Avanzo economico prec. es.	2.370	2.370		
TOTALE					Avanzo economico dell'esercizio				
					TOTALE	2.392	2.392		
TOTALE ATTIVITA'	5.646	4.605	1.214	1.214					
Deficit patrimonio					TOTALE A PAREGGIO	13.337	14.253	1.049	134
Disavanzo economico es. prec.	7.691	7.691							
Disavanzo economico dell'es.		1.957	1.957		Conti d'ordine				
TOTALE	7.691	9.648	1.957		Importi per valori dep. a cauzione				
					Conti diversi				
TOTALE A PAREGGIO	13.337	14.253	2.131	1.214	TOTALE				
Conti d'ordine									
Valori di j' depos. a cauz., ecc.									
Conti diversi									
TOTALE									

7. CONSIDERAZIONI CONCLUSIVE

a) Il conferimento all'Isco, nel 1959, della personalità giuridica di diritto pubblico ha poco inciso sulla sua originaria struttura privatistica, di tipo associativo.

Nella prospettiva di una riforma, resa concreta dalla delega di cui alla legge n. 537 del 1993, meritano di essere riviste talune situazioni di incerta distribuzione di poteri tra organi statutari, quali, ad esempio, la possibilità che il Presidente dell'Istituto, in caso di assenza o impedimento del Ministro del bilancio, presieda anche l'organo di indirizzo e vigilanza (Consiglio generale), la partecipazione "pleno iure" del direttore generale alla Giunta esecutiva, la residuale composizione di quest'ultima, tale da escludere chi non faccia parte del Consiglio.

Va poi definita esorbitante, rispetto alle dimensioni dell'ente, la presenza di due Vice presidenti e merita riflessione la segnalata opportunità di rafforzare i legami dell'ente con il Ministero del tesoro, la cui attività risulta maggiormente connessa o condizionata da scenari congiunturali.

b) La gestione dell'Istituto ha mediamente raggiunto, negli ultimi tre esercizi, una dimensione approssimativa di 14 miliardi annui in termini di competenza, al netto delle partite di giro e di altre poste, contabilizzate ma prive di significato gestorio (anticipazioni di cassa e relativa restituzione, investimento e disinvestimento, prima del 1992, di valori mobiliari).

Mediamente, sempre negli ultimi tre esercizi, il contributo dello Stato ha coperto poco meno del 90 per cento delle entrate, al netto delle predette poste, laddove la quasi totalità delle spese è stata assorbita da costi di

XII LEGISLATURA - DISEGNI DI LEGGE E RELAZIONI - DOCUMENTI

personale e da oneri per acquisto di beni e servizi (categoria IV della classificazione economica).

Particolarmente elevati, anche alla luce di possibili riscontri comparativi, risultano il livello e l'incidenza delle spese della categoria IV, (5.500 milioni circa nel 92 e 93), pur non sostenendo l'Istituto oneri per locazione di immobili.

Occorre tener conto che sugli incrementi più recenti di tali spese ha inciso il trasferimento della sede di servizio, concessa in uso gratuito dalla Banca d'Italia; ma un ulteriore aumento (sino a superare i 6 miliardi) è per esse previsto nel 1994.

A supporre, in materia, l'esistenza di margini per scelte di contenimento, può indurre tra l'altro il fatto che le più accentuate espansioni della spesa in parola si sono verificate negli esercizi di relativa stazionarietà delle spese di personale.

c) Gli incrementi della spesa dell'ente, quasi per intero rappresentata da oneri correnti, costituiscono il fattore determinante e trainante della gestione, dal momento che su di essi risulta dimensionato, in sede previsionale, l'ammontare del contributo statale e che ogni tentativo di stabilizzare la misura di questo ultimo ha portato a constatarne, a posteriori, l'insufficienza, con conseguenti disavanzi gestionali.

Al termine del 1993, il disavanzo di amministrazione dell'Isco era pari a 1.553 milioni.

I conti relativi alla situazione patrimoniale dell'ente espongono d'altronde, al termine del 1993, un disavanzo di oltre 7 miliardi, di massima corrispondente alla totale "scopertura" del fondo prima citato.

XII LEGISLATURA - DISEGNI DI LEGGE E RELAZIONI - DOCUMENTI

Nel censurare tale situazione, la Corte non può che raccomandarla alle approfondite valutazioni delle competenti autorità politiche.

d) Una significativa valutazione globale dei risultati gestori dell'ente presupporrebbe una comparazione tra entità dei costi sopportati dalla collettività, misurabili in termini di contribuzione pubblica, e benefici derivanti dall'attività posta in essere.

A parte quanto si osserverà in tema di entrate proprie, può solo dirsi che una disamina dell'attività svolta dall'Isco sembra testimoniare un sufficiente interesse dei soggetti pubblici e del mondo scientifico per le capacità di ricerca dell'Istituto.

Occorre in ogni caso tener conto della opportunità che Governo e Parlamento dispongano, nel quadro anche delle funzioni di programmazione finanziaria, di valutazioni sulle tendenze economiche congiunturali provenienti da un soggetto comunque in posizione di terzietà, rispetto ai potenziali interessi incisi dalle scelte programmatiche, e dotato di autonomia funzionale sufficiente a garantirne l'autonomia scientifica.

e) All'attività svolta istituzionalmente dall'Isco a favore ed a richiesta di soggetti abilitati, che costituisce la ragion d'essere della natura pubblica dell'ente e la contropartita prevalente della contribuzione statale, si aggiunge l'attività di ricerca effettuata per conto di altri soggetti e dietro corrispettivo.

La linea di distinzione tra le due ipotesi non è chiarissima, dal momento che gran parte delle convenzioni stipulate per attività retribuita riguardano amministra-

XII LEGISLATURA - DISEGNI DI LEGGE E RELAZIONI - DOCUMENTI

zioni dello Stato o pubbliche, donde l'opportunità di fissare criteri distintivi sulla base degli oggetti di studio e ricerca.

Le entrate proprie dell'Isco risultano, comunque, sufficientemente elevate, ciò che può costituire parametro utile, per valutare la qualità e l'autorevolezza scientifica dei suoi apporti.

Da un lato, peraltro, occorre salvaguardare la piena disponibilità dell'ente alle richieste di attività non retribuita, più strettamente connesse al suo ruolo istituzionale; dall'altro, i benefici di un incremento delle entrate proprie devono essere comparati con i costi eventualmente a carico di pubbliche amministrazioni committenti e, comunque, valutati al netto delle maggiori spese, consequenziali o connesse, sopportate dall'ente stesso.

A tale osservazione si è indotti, a fronte di indagini che coinvolgono conoscenze estranee a quelle del personale dell'ente, dalla supposizione di un legame tra livello elevato dei proventi da ricerche convenzionate ed altrettanto elevato livello delle spese per studi, indagini e rilevazioni, nonché per speciali incarichi. Spese, queste, che nell'ultimo biennio hanno cumulativamente sfiorato i 1.200 milioni annui, rischiando addirittura di neutralizzare, all'interno del bilancio dell'Istituto, i benefici delle entrate proprie.

f) La comparazione tra accertamenti di entrata e previsioni dà conto di persistenti fenomeni di sovrastima che possono aver concorso alla formazione dei disavanzi gestionali.

Se ne evince, nel complesso, la censurabilità di comportamenti che possono quantomeno considerarsi non conformi alla regola di prudentiale apprezzamento delle entrate che fa carico agli amministratori.

XII LEGISLATURA - DISEGNI DI LEGGE E RELAZIONI - DOCUMENTI

Si aggiunge che fattore parimenti secondario, ma non trascurabile, di peggioramento dei risultati gestori può essere stata la ricorrente sottostima del disavanzo di amministrazione presunto dell'esercizio in corso, operata in sede di approvazione del bilancio preventivo di ogni susseguente esercizio. Il maggior disavanzo di volta in volta accertato in sede di consuntivo, ha reso infatti difficile, se non impossibile, il tentativo di disporre il riassorbimento attraverso variazioni del bilancio in corso.

Sul versante della spesa, scostamenti rimarchevoli tra previsioni iniziali e corrispondenti risultati gestori si sono verificati, per i costi di personale, soltanto nel 1988 e nel 1992, a fronte di previsioni sovrabbondanti, nonché nel 1991, per difetto, all'inverso, del dato previsionale.

Rispetto alle previsioni definitive, per contro, si registrano saltuarie eccedenze di spesa, anche relativamente ad oneri non obbligatori, sulle quali si richiama l'attenzione degli organi di controllo interno.

g) I conti finanziari dell'ente sono erroneamente appesantiti dalla contabilizzazione compensativa, dal 1991 in poi, delle anticipazioni di cassa dell'istituto di credito incaricato del servizio di tesoreria e relative restituzioni. Le inerenti scritturazioni si sono negli ultimi due esercizi attestate su livelli superiori ai 4 miliardi, raggiungendo i 5 miliardi nelle previsioni 1994.

Appare evidente, considerati anche il tasso di incremento degli interessi passivi e l'entità dei disavanzi di cassa registrati al termine di ciascun esercizio, che il ricorso alle anticipazioni ha indebitamente assunto carattere di permanenza. Il fenomeno va segnalato alle autorità vigilanti, derivando esso, secondo le valutazioni del-

XII LEGISLATURA - DISEGNI DI LEGGE E RELAZIONI - DOCUMENTI

liente, da ricorrenti ritardi nella erogazione del contributo di funzionamento.

b) Consolidate situazioni di ritardo riguardano la deliberazione ed approvazione dei bilanci.

Invariabilmente ad esercizio iniziato, e, in non pochi casi successivamente alla scadenza dei quattro mesi di possibile esercizio provvisorio, talora ad esercizio esaurito, o quasi, risulta in particolare intervenuta l'approvazione ministeriale.

La censurabilità di tale comportamento è tanto più evidente in quanto, nell'assenza di una autorizzazione all'esercizio provvisorio, la gestione del bilancio è stata temporaneamente priva di ogni necessario supporto giuridico.

Ancor più notevoli, seppur meno gravi, i ritardi di deliberazione e approvazione dei conti consuntivi.

**ISTITUTO PER LO STUDIO DELLA CONGIUNTURA
(ISCO)**

ESERCIZIO 1985

RELAZIONE DEL PRESIDENTE

1 Risultati complessivi

Il bilancio finanziario dell'Istituto per il 1985 si è chiuso, al 31 diembre 1985, con un disavanzo economico pari a lire 791.066.804.

L'adeguamento del contributo centrale, salito a quattro miliardi nel 1984 e non più modificato nel 1985, se aveva prodotto i suoi benefici effetti, in termini di attenuazione degli squilibri, per il predetto esercizio 1984, nulla ha potuto infatti, in presenza di una incompressibile lievitazione della spesa, a fini di contenere l'ammontare del disavanzo dell'esercizio che si sta considerando.

Molteplici sono i fattori che hanno contribuito a tale squilibrio. In primo luogo gli aumentati oneri per il personale, posto che nel 1985 è entrato a regime l'ultimo contratto di lavoro del parastato, reso operante con D.P.R. 346/83 ma che prevedeva uno scaglionamento dei miglioramenti sensibilmente spostato verso la parte terminale del periodo.

Asses

XII LEGISLATURA - DISEGNI DI LEGGE E RELAZIONI - DOCUMENTI

Maggiori spese - sempre in tema di personale - sono poi riscontrabili, come nelle passate gestioni, per effetto degli automatismi retributivi consueti, cui si sono affiancate le normative introdotte dal già citato contratto e anch'esse slittate nel tempo (introduzione di nuove figure professionali, concorsi transitori di cui all'art.24 del cennato D.P.R. 346/83, ecc.). Vi si sono aggiunti aumenti dei costi, non comprimibili, di gran parte dei capitoli di spesa merenti la "normale" gestione di bilancio quali le spese per le pubblicazioni, postali e telefoniche o l'acquisto e il noleggio di mezzi tecnici indispensabili per poter ristrutturare o potenziare vari procedimenti di lavoro a seguito di sviluppi di sistemi automatici, onde poter meglio assolvere quelli che sono i compiti istituzionali dell'Istituto.

Poco hanno invece inciso le assunzioni di nuovo personale prodotte da concorsi pubblici, indotti da imprescindibili necessità di integrazione dell'organico dell'ISCO, assottigliatosi per varie ragioni nel corso degli ultimi anni, ed espletati e conclusi nel 1985: le nomine in servizio sono avvenute infatti solo nell'ultimo scorcio dell'anno, dunque con oneri in definitiva appena pari alle forzate economie prodotte dalle uscite di personale dello stesso anno.

Tutte le maggiori spese sin qui elencate non hanno purtroppo trovato riscontro in altrettante variazioni di segno contrario. Le entrate dell'ISCO, infatti, a parte l'invariato contributo dello Stato, si riferiscono a poste che poco possono espandersi: i rinnovi di contratti per fornitura dati ad altri enti sopportano infatti solo il tasso di inflazione programmata, nè i nuovi contratti possono svilupparsi - al di là dei li-

miti posti dalla consistenza del personale e dei mezzi tecnici, prioritariamente dedicati ai compiti istituzionali dell'ente - se non a quote simili a quelli già esistenti con una incidenza modesta, e purtroppo poco espandibile. Le entrate correnti al netto del contributo dello Stato, accertate in 1186 milioni di lire, si sono comunque accresciute del 18 per cento circa.

2. Variazioni al Bilancio Preventivo esercizio 1985

Nell'esaminare la situazione finanziaria dell'esercizio stesso, il Consiglio Generale ha ritenuto insufficienti le disponibilità previste in vari capitoli di spesa. Le variazioni conseguentemente apportate al Bilancio Preventivo per l'esercizio 1985 hanno modificato gli stanziamenti iniziali così come analiticamente risulta dal Bilancio Consuntivo.

3. Accertamenti e impegni

Le entrate sono state accertate per un ammontare di lire 6.055.709.398, di cui 4.000.000.000 afferenti al contributo ordinario a carico dello Stato; e in tale ambito le Entrate correnti, accertate per lire 5.186.024.896, sono risultate minori di lire 388.975.104 alle previsioni. Gli impegni di uscita assunti nell'esercizio sono stati pari a lire 6.729.494.391 e, fra essi, le Uscite correnti, impegnate per lire 5.678.047.559, sono state a loro volta inferiori alle previsioni per lire 229.952.441.

XII LEGISLATURA - DISEGNI DI LEGGE E RELAZIONI - DOCUMENTI

Data l'attività dell'Istituto, caratterizzata da studi e ricerche, gli oneri per il personale, globalmente pari (al netto delle indennità di liquidazione al personale dipendente e degli interventi assistenziali di cui all'art. 59 del DPR 509/79) a lire 3.419.613.482, hanno rappresentato la voce più importante di spesa, incidendo per il 60,22% delle spese correnti con l'utilizzo del 65,94% delle entrate correnti.

4. Riscossioni e pagamenti

Delle entrate accertate sono state riscosse al 31 dicembre 1985 lire 5.429.493.358 con un residuo di lire 626.216.040 dovuto a contributi già deliberati dagli organi degli Enti debitori. Trattasi infatti di slittamenti, nell'incasso, di contributi per convenzioni relative a studi particolari effettuati dall'Istituto nel corso del 1985; la mancata riscossione entro il 31 dicembre di tali contributi si deve imputare solamente a scadenze amministrative, essendo di essi già stato approvato il versamento all'ISCO.

Delle spese impegnate sono state pagate lire 6.496.759.278, con un residuo passivo di lire 232.735.113.

5. Residui - Riaccertamenti

Nel corso dell'esercizio si è reso necessario provvedere alla *variazione* di residui sia attivi che passivi - deliberati e consolidati al 31.12.1984 - relativi ad esercizi precedenti.

1
man mano

XII LEGISLATURA - DISEGNI DI LEGGE E RELAZIONI - DOCUMENTI

SITUAZIONE AMMINISTRATIVA AL 31/12/1985

	B.N.I.	Tesoreria Centrale
Consistenza di cassa all'inizio dell'esercizio 1985	L. - 709.837.579	L. 2.627.230.000
Riscossioni: BNL:		
in c/competenza L. 5.429.493.358		
in c/residui L. <u>594.242.124</u>	L. 6.023.735.482	L. 4.000.000.000
Pagamenti: BNL:		
in c/competenza L. 6.496.759.278		
in c/residui L. <u>239.098.427</u>	<u>L. 6.735.857.705</u>	<u>L. 4.000.000.000</u>
Consistenza di cassa alla fine dell'esercizio 1985:		
c/ordinario	L. -1.420.959.802	L. 2.627.230.000
	L. 1.206.270.198	
c/fondo liquidazione	<u>L. 176.172.633</u>	
	L. 1.382.442.831	
Residui attivi:		
degli esercizi 84 e prec. L. 81.575.234		
dell'esercizio 1985 <u>L. 626.216.040</u>	L. 707.791.274	
Residui passivi:		
degli esercizi 84 e prec. L. 453.617.907		
dell'esercizio 1985 <u>L. 232.735.113</u>	<u>L. 686.353.020</u>	
	<u>L. 21.438.254</u>	
Avanzo d'amministrazione alla fine dell'esercizio	L. 1.403.881.085	
	=====	

XII LEGISLATURA - DISEGNI DI LEGGE E RELAZIONI - DOCUMENTI

7. Patrimonio

Il patrimonio dell'Istituto è costituito dai seguenti elementi:

a) fondo di dotazione;

b) buoni del tesoro ordinari;

c) mobili, macchine e attrezzature varie.

a) Il fondo di dotazione è costituito da obbligazione Bancoper al 5% e 6% per un valore nominale di lire 21.800.000=.

I cennati titoli sono per la maggior parte depositati presso la Banca d'Italia a garanzia del contratto di affitto, che l'Istituto ha stipulato con la stessa, per i locali dello stabile di Via Palermo, 20. Per la parte residua sono in custodia presso il tesoriere Banca Nazionale del Lavoro.

Banca d'Italia - a garanzia	L. 21.400.000
Banca Nazionale del Lavoro - a custodia	L. <u>400.000</u>
	L. 21.800.000
	=====

b) I Buoni del Tesoro di proprietà dell'ISCO per un valore nominale di lire 1.500.000.000= non hanno subito variazioni nel corso dell'esercizio considerato.

c) I mobili, macchinari, arredi e automezzi hanno un valore di acquisto complessivo di lire 605.811.654 per acquisti avvenuti nel corso degli esercizi.

RELAZIONE DEL COLLEGIO DEI REVISORI

XII LEGISLATURA - DISEGNI DI LEGGE E RELAZIONI - DOCUMENTI

Consuntivo al 31 dicembre 1985

Il bilancio consuntivo dell'ISCO al 31 dicembre 1985, che viene sottoposto alla Vostra approvazione, si chiude con le seguenti risultanze

SITUAZIONE AMMINISTRATIVA		B N L		Tesoreria Centrale	
Consistenza della cassa all'inizio dell'esercizio 1985			L. 708.837.579	L.	2.627.230.000
Riscossioni - B.N.L.:	in c/competenza	L. 5.429.493.358			
	in c/residui	<u>" 594.242.124</u>	" 6.023.735.482	"	4.000.000.000
Pagamenti - B.N.L.:	in c/competenza	L. 6.496.759.278			
	in c/residui	<u>" 239.098.427</u>	" 6.735.857.705	"	4.000.000.000
Consistenza della cassa alla fine dell'esercizio 1985:					
	c/ordinario		L. 1.420.959.802	L.	2.627.230.000
	c/fondo liquidazioni		L. 1.206.270.198	"	<u>176.172.633</u>
T O T A L E			L. 1.382.442.831		
Residui attivi:	degli esercizi 1984 e precedenti	L. 81.575.234			
	dell'esercizio 1985	<u>" 626.216.040</u>	L. 707.791.274		
Residui passivi:	degli esercizi 1984 e precedenti	" 453.617.907			
	dell'esercizio 1985	<u>" 232.735.113</u>	" 686.353.020		
			<u>" 21.438.254</u>		
	Avanzo d'Amministrazione alla fine dell'esercizio		<u>L. 1.403.881.085</u>		

XII LEGISLATURA - DISEGNI DI LEGGE E RELAZIONI - DOCUMENTI

	(in migliaia di lire)	
CONTO ECONOMICO		
Totale generale entrate	L.	6.178.784
Totale generale spese	"	<u>6.969.850</u>
Disavanzo economico	L.	791.066
 STATO PATRIMONIALE		
Attivo		
Tesoreria (BNL + Tesoreria Centrale)	L.	1.382.443
Investimenti mobiliari	"	1.521.800
Debitori	"	707.791
Immobilizzazioni tecniche	"	<u>605.811</u>
Totale attivo	L.	4.217.845
Immobilizzazione patrimoniale	"	<u>457.584</u>
Totale a pareggio	"	<u><u>4.675.429</u></u>
 Passivo		
Fondo di dotazione e patrimonio	"	21.800
Creditori	"	686.353
Fondo liquidazione personale	"	3.440.294
Fondo ammortamento mobili, macchine, attrezzature, automezzi	"	493.718
Fondo svalutazione titoli e partecipazioni	"	<u>33.264</u>
Totale passivo	L.	<u><u>4.675.429</u></u>

Da quanto sopra risulta che il fondo di cassa al 31 dicembre 1985 ammonta complessivamente a lire 1.382.443.

Alla data del 20 dicembre 1985, come da ultime comunicazioni della B.N.L. - Tesoriere dell'Ente, risultano altresì da regolarizzare richieste di reversali per Lit. 1.655.988.815 e richieste di mandati per Lit. 337.530.930. Tenuto conto della notevole entità di tali richieste, in particolare di quella relativa a reversali di incassi, si rende opportuno che siano prese tutte le iniziative finalizzate al riassorbimento di tale fenomeno.

Inoltre, per quanto concerne la gestione finanziaria, si rappresenta l'esigenza che via sia diretta concordanza tra gli estratti conti della B.N.L. e della Tesoreria Centrale con le risultanze delle scritture dell'Ente.

Anche nel 1985, la situazione a fine anno riflette un andamento gestionale basato prevalentemente sul contributo ordinario dello Stato la cui misura, con legge n. 701 del 19 ottobre 1984, è stato determinato in lire quattro miliardi.

L'esame del conto finanziario evidenzia che gli oneri per il personale incidono per il 60,22% delle spese correnti e corrispondono al 65,93% delle entrate correnti ed all'85,49% del contributo ordinario dello Stato.

Nel 1984, tali oneri per il personale, erano stati rispettivamente pari al 61,89% delle spese correnti, al 61,30% delle entrate correnti e al 76,65% del contributo dello Stato.

Nello stato patrimoniale per i mobili, macchinari e gli automezzi è stato calcolato, con i criteri stabiliti dal Ministero delle Finanze, un ammortamento per 10,834 milioni di guisa che l'ammortamento globale di tali beni dall'inizio della attività dell'Istituto risulta essere di 493,718 milioni.

XII LEGISLATURA - DISEGNI DI LEGGE E RELAZIONI - DOCUMENTI

La consistenza dei titoli depositati a garanzia presso la Banca d'Italia non ha subito incrementi; l'importo dei BOT al valore nominale, acquistati per il fondo liquidazione personale, è pari a lire 1.500.000.000.

Il Collegio conferma che nel corso dell'esercizio sono stati seguiti da parte dell'Istituto criteri di regolare gestione che si riflettono nelle cifre, le quali evidenziano la costante importanza dell'attività dell'Istituto.

Esprime, con le su esposte considerazioni, parere favorevole all'approvazione da parte del Consiglio Generale del conto consuntivo, predisposto dalla Giunta Esecutiva.

Roma, 5 giugno 1986

Il Collegio dei Revisori

BILANCIO CONSUNTIVO

XII LEGISLATURA - DISEGNI DI LEGGE E RELAZIONI - DOCUMENTI

BILANCIO AL 31/12/1985

Dettaglio conto "Debitori"

	Esercizio 1985	Eserc. precedenti	Totale res. attivi
C.E.E.	L. 297.023.796	L. 13.635.715	L. 310.659.511
Banca Toscana	" 13.806.000	"	" 13.806.000
Banca Commerciale Italiana	" 5.192.000	"	" 5.192.000
Banca d'Italia	" 15.930.000	"	" 15.930.000
Cassa di Risparmio di Foligno	" 5.451.600	"	" 5.451.600
Banco di Sicilia	" 2.748.000	"	" 2.748.000
Amministrazione Provinciale di Bologna	" 5.050.400	"	" 5.050.400
Cassa di Risparmio di Roma	" 9.345.600	"	" 9.345.600
Cassa di Risparmio delle Province Lombarde	" 8.566.800	"	" 8.566.800
Regione Piemonte	" 8.956.200	"	" 8.956.200
Cassa di Risparmio di Venezia	" 14.160.000	" 3.000.000	" 17.160.000
Regione Autonoma Sardegna	" 5.834.200	"	" 5.834.200
Regione Friuli-Venezia Giulia	" 13.876.800	"	" 13.876.800
Prometeia	" 2.950.000	"	" 2.950.000
Chase Econometrics	" 2.950.000	1.500.000	" 4.450.000
Ministero del Bilancio e della Programmazione Economica	" 100.300.000	58.697.790	" 158.997.790
Ministero del Tesoro - Direzione Generale del Tesoro	" 11.800.000	"	" 11.800.000
Ministero del Tesoro - Ragioneria Generale dello Stato	" 4.719.500	"	" 4.719.500
E.N.I.	" 29.500.000	"	" 29.500.000
C.N.E.L.	" 23.599.450	"	" 23.599.450
Diversi per fattura	" 15.238.880	3.715.689	" 18.954.569
B.N.L. - interessi	" 24.341.252	"	" 24.341.252
Rimborso missioni	" 2.096.683	"	" 2.096.683
INPS - Rimborsi	" 535.367	"	" 535.367
DR1 - Europe Ltd	" 652.512	"	" 652.512
Banca d'Italia	" 100.000	"	" 100.000
Esattoria Comunale - ritenute erariali	"	" 405.400	" 405.400
C.P.D.E.L. - ritenute previdenziali	"	"	" -
C.P.D.E.L. - ritenute riscatto pensione	"	" 44.640	" 44.640
C.P.D.E.L. - anticipo pensioni	" 1.491.000	" 576.000	" 2.067.000
Totale parziale	L. 626.216.040	L. 81.575.234	L. 707.791.274
Ministero Bilancio e Programm. Econ. - Tesoreria Centrale (1)	"	" 2.005.050.000	" 2.005.050.000
	L. 626.216.040	L. 2.086.625.234	L. 2.712.841.274

(1) Fondi già accreditati sul c/c 405 presso la Tesoreria Centrale da trasferire alla Banca Nazionale del Lavoro.

XII LEGISLATURA - DISEGNI DI LEGGE E RELAZIONI - DOCUMENTI

BILANCIO AL 31/12/1985

Dettaglio conto "Creditori"

	Eserc. 1985	Eserc. precedente	Totale res. passivi
Compensi organi collegiali di amministrazione	L. 2.745.000	L. 1.700.000	L. 4.445.000
Compensi componenti collegio dei revisori	" 2.950.300	" 2.000.000	" 4.950.300
Competenze al personale		" 37.775.597	" 37.775.597
Compenso lavoro straordinario		" 52.433.621	" 52.433.621
Contributi a carico Istituto	" 104.231.640	" 306.159.105	" 410.390.745
Indennità e rimborsi spese trasporto missioni	" 1.000.690		" 1.000.690
Scan	" 5.524.288		" 5.524.288
A R M E	" 865.700		" 865.700
E N E L	" 988.132		" 988.132
Eurosei	" 304.440		" 304.440
La Nazionale	" 492.267		" 492.267
Forint	" 1.880.250		" 1.880.250
U S L per accertamenti sanitari	" 30.400		" 30.400
Multima	" 37.760		" 37.760
Gallo Pomi	" 2.284.480		" 2.284.480
ENI	" 31.000.000		" 31.000.000
IBM	" 281.302		" 281.302
Olivetti	" 5.648.306		" 5.648.306
Rank Xerox	" 3.153.314		" 3.153.314
Centro calcolo	" 27.474		" 27.474
STAI	" 8.183.363		" 8.183.363
ABETE Grafica	" 920.400		" 920.400
Reprostampa	" 5.229.760		" 5.229.760
Laser	" 3.305.633		" 3.305.633
Borse di studio		" 700.000	" 700.000
Contributo universitario	" 100.000		" 100.000
Contributo interessi su prestiti	" 612.755		" 612.755
Il Cucciolo	" 1.850.000		" 1.850.000
Perugina	" 6.529.107		" 6.529.107
La Fiorentina	" 540.000		" 540.000
Esattoria Comunale di Roma		" 31.109.626	" 31.109.626
Banca Nazionale del Lavoro	" 100.000		" 100.000
Datung	" 8.024.000		" 8.024.000
Datamatc	" 792.960		" 792.960
Tecno	" 4.141.035		" 4.141.035
Totale parziale	L. 203.774.756	L. 431.877.949	L. 635.652.705
Partite di giro:			
Ritenute Erariali		" 6.550.664	" 6.550.664
INPS - ENPDEP - GESCAL		" 1.252.930	" 1.252.930
CPDEL - Ritenute previdenziali	" 27.940.857	" 7.738.392	" 35.679.249
INA		" 6.197.972	" 6.197.972
Trattenute per conto terzi	" 522.500		" 522.500
Somme pagate per conto terzi	" 497.000		" 497.000
Totale conto "Creditori"	L. 232.735.113	L. 453.617.907	L. 686.353.020

XII LEGISLATURA - DISEGNI DI LEGGE E RELAZIONI - DOCUMENTI

RESIDUI ATTIVI AL 31/12/1985

	L'esercizio 1985	Esercizi precedenti		Totale residui
Titolo III - Categoria VII				
Capitolo 1	237.372.239	1982	6.220.000	254.007.954
		1984	<u>10.415.715</u>	
			<u>16.635.715</u>	
Capitolo 2	344.388.107	1978	196.790	404.585.897
		1982	6.301.000	
		1983	13.700.000	
		1984	<u>40.000.000</u>	
			<u>60.197.790</u>	
Capitolo 3	15.238.880	1981		18.954.569
		e prec	352.500	
		1982	373.000	
		1983	1.919.445	
		1984	<u>1.070.744</u>	
			<u>3.715.689</u>	
Titolo III - Categoria VIII				
Capitolo 2	24.341.252			24.341.252
Titolo III - Categoria IX				
Capitolo 1	3.384.562			3.384.562
Totale parziale	<u>624.725.040</u>		<u>80.549.194</u>	<u>705.274.234</u>
Titolo VII - Categoria XXII				
Capitolo 1		1983	405.400	405.400
Capitolo 6		1976	44.640	44.640
Capitolo 7	1.491.000	1984	576.000	2.067.000
	<u>626.216.040</u>		<u>81.575.234</u>	<u>707.791.274</u>
Titolo II - Categoria III				
Capitolo 1 Ministero del Bilancio - Tesoreria Centrale(1)		1982	5.050.000	2.005.050.000
		1984	<u>2.000.000.000</u>	
			<u>2.005.050.000</u>	
TOTALE	<u><u>626.216.040</u></u>		<u><u>2.086.625.234</u></u>	<u><u>2.712.841.274</u></u>

(1) Cfr. nota a pag. 1.

XII LEGISLATURA - DISEGNI DI LEGGE E RELAZIONI - DOCUMENTI

RESIDUI PASSIVI AL 31/12/1985

		Esercizio 1985	Esercizi precedenti		Totale residuo
Titolo I -	Categoria I				
	Capitolo 2	1.745.000	1984	1.700.000	4.445.000
	Capitolo 3	2.950.300	1984	2.000.000	4.950.300
Titolo I -	Categoria II				
	Capitolo 1		1983	10.000.000	
			1984	27.775.597	
				<u>37.775.597</u>	37.775.597
	Capitolo 2		1983	22.433.621	
			1984	30.000.000	
				<u>52.433.621</u>	52.433.621
	Capitolo 3	104.231.640	1981		
			e prec.	119.208.255	
			1982	50.804.021	
			1983	12.703.859	
			1984	123.442.970	
				<u>306.159.105</u>	410.390.745
	Capitolo 5	1.000.690			1.000.690
Titolo I	Categoria IV				
	Capitolo 2	6.389.988			6.389.988
	Capitolo 4	1.292.572			1.292.572
	Capitolo 6	492.267			492.267
	Capitolo 9	1.880.250			1.880.250
	Capitolo 11	30.400			30.400
	Capitolo 12	2.322.240			2.322.240
	Capitolo 14	31.000.000			31.000.000
	Capitolo 18	9.110.396			9.110.396
	Capitolo 19	17.639.156			17.639.156
Titolo I -	Categoria VI				
	Capitolo 1	9.631.862	1982	700.000	10.331.862
Titolo I -	Categoria VIII				
	Capitolo 1		1982	31.109.626	31.109.626
Titolo I -	Categoria IX				
	Capitolo 1	100.000			100.000

XII LEGISLATURA - DISEGNI DI LEGGE E RELAZIONI - DOCUMENTI

Segue: RESIDUI PASSIVI AL 31/12/1985

	Esercizio 1985	Esercizi precedenti	Totale residui
Titolo II - Categoria XII			
Capitolo 1	12.957.995		12.957.995
Totale parziale	<u>203.774.756</u>	<u>431.877.949</u>	<u>635.652.705</u>
Titolo IV - Categoria XXI			
Capitolo 1		1973 e prec. 1982	6.158.841 391.823 <u>6.550.664</u>
Capitolo 2		1973 e prec.	1.252.930 1.252.930
Capitolo 3	27.940.857	1981 e prec. 1982 1983 1984	3.067.535 1.001.810 412.421 <u>3.256.626</u> <u>7.738.392</u>
Capitolo 4		1981	6.197.972 6.197.972
Capitolo 6	522.500		522.500
Capitolo 7	497.000		497.000
TOTALE	<u><u>232.735.113</u></u>		<u><u>453.617.907</u></u> <u><u>686.353.020</u></u>

XII LEGISLATURA - DISEGNI DI LEGGE E RELAZIONI - DOCUMENTI

SITUAZIONE AMMINISTRATIVA AL 31/12/1985

		B.N.L.		Tesoreria Centrale	
Consistenza della cassa all'inizio dell'esercizio 1985			L. 708.837.579	L.	1.627.230.000
Riscossioni B.N.L.:	in c/competenza	L. 5.429.493.358			
	in c/residui	" 594.242.124	" 6.023.735.482	"	4.000.000.000
Pagamenti B.N.L.:	in c/competenza	L. 6.496.759.278			
	in c/residui	" 339.098.427	" 6.735.857.705	"	4.000.000.000
Consistenza di cassa alla fine dell'esercizio 1985	c/ordinario		L. 1.420.959.802	L.	1.627.230.000
			L. 1.206.270.198		
	c/fondo liquidazione		" 176.172.633		
			L. 1.382.442.831		
Residui attivi	degli esercizi 1984 e prec. dell'esercizio 1985	L. 81.575.234 " 626.216.040	L. 707.791.274		
	Residui passivi	degli esercizi 1984 e prec. dell'esercizio 1985	L. 453.617.907 " 232.735.113	" 686.353.020	
			" 21.438.254		
Avanzo d'amministrazione alla fine dell'esercizio			L. 1.403.881.085		

XII LEGISLATURA - DISEGNI DI LEGGE E RELAZIONI - DOCUMENTI

CONTO ECONOMICO DELL'ESERCIZIO 1985

Parte prima
ENTRATE E SPESE FINANZIARIE CORRENTI
(In migliaia di lire)

		Importo			Importo
Titolo I ENTRATE CONTRIBUTIVE			Titolo I SPESE CORRENTI		
Cat. 1	- Aliquote contributive, ecc	L.	Cat. 1	- Spese per gli organi dell'Ente	L. 65.955
Cat. 2	- Quote partecipazione iscritti, ecc	"	Cat. 2	- Oneri per il personale in attività di servizio	" 3.419.613
Titolo II ENTRATE DERIVANTI DA TRASFERIMENTI CORRENTI			Cat. 3	- Oneri per il personale in quiescenza	"
Cat. 3	- Trasferimenti dallo Stato	L. 4.000.000	Cat. 4	- Spese per l'acquisto di beni di consumo e servizi	" 2.166.699
Cat. 4	- Trasferimenti dalle regioni	"	Cat. 5	- Spese per prestazioni istituzionali	"
Cat. 5	- Trasferimenti da comuni a provincie	"	Cat. 6	- Trasferimenti passivi	" 25.095
Cat. 6	- Trasferimenti da altri enti	"	Cat. 7	- Oneri finanziari	" 137
Titolo III ALTRE ENTRATE			Cat. 8	- Oneri tributari	"
Cat. 7	- Entrate derivanti dalla vendita, ecc.	L. 960.774	Cat. 9	- Poste correttive e compensative, ecc.	" 548
Cat. 8	- Redditi e proventi patrimon.	" 218.618	Cat. 10	- Spese non classificabili in altre voci	"
Cat. 9	- Poste correttive e compensative, ecc.	" 6.632			
Cat. 10	- Entrate non classificabili	"			
Totale parte prima		L. 5.186.025	Totale parte prima		L. 5.678.047
Differenza rinnovo obbligazioni		" 484			
		<u>L. 5.186.509</u>			

XII LEGISLATURA - DISEGNI DI LEGGE E RELAZIONI - DOCUMENTI

Parte seconda
COMPONENTI CHE NON DANNO LUOGO A MOVIMENTI FINANZIARI
(In migliaia di lire)

	Importo		Importo
A) Entrate accertate in precedenti esercizi di pertinenza dell'esercizio:		A) Spese di competenza, impegnate in precedenti esercizi	
Contributi o premi per le prestazioni istituzionali	L.	Rimanenze iniziali di prodotti	L.
Trasferimenti (contributi, obbligazioni, ecc)	"	Materiali prime e materiali di consumo vivi	"
Redditi e proventi patrimoniali	"	Risconti iniziali di spese per locazioni ed utenze	"
Vendite di prodotti e di materiali diversi	"	Spese per servizi esterni	"
Vendite di pubblicazioni	"	Spese diverse di amministrazione	"
Prestazioni di particolari servizi	"	Spese per trasferimenti	"
Ricavi pluriennali	"	Spese diverse	"
	<u>L.</u>	Costi pluriennali	"
	<u>L.</u>		<u>L.</u>
B) Produzioni e movimenti interni:		B) Produzioni e movimenti interni:	
Prodotti in natura impianti ed altre immobilizzazioni ottenuti con mezzi propri da capitalizzare	L.	Oneri in natura	L.
	<u>L.</u>		<u>L.</u>
C) Trasferimenti attivi in natura (obbligazioni, lasciti, donazioni in natura)	L.	C) Trasferimenti passivi in natura (contributi, concorsi, soccorsi e obbligazioni in natura)	L.
	<u>L.</u>		<u>L.</u>
D) Variazioni patrimoniali straordinarie:		D) Ammortamenti e deperimenti:	
Sopravvenienze attive	L. 12.796	Immobili	L.
Insussistenze passive	" 979.479	Impianti, attrezzature e macchinari	" 30.969
	<u>L. 992.275</u>	Automezzi, mobili e macchine	" 10.834
	<u>L. 992.275</u>	Diversi	"
	<u>L. 992.275</u>		<u>L. 41.803</u>
E) Spese impegnate di competenza di successivi esercizi	L.	E) Svalutazioni e deprezzamenti:	
	<u>L.</u>	Svalutazione crediti	L.
	<u>L.</u>	Svalutazione titoli	"
	<u>L.</u>	Deprezzamento immobili, impianti macchine	"
	<u>L.</u>	Eliminazione impianti ed altre immobilizzazioni non ammortizzate	"
	<u>L.</u>		<u>L.</u>
	<u>L.</u>	F) Accantonamenti per oneri presunti di competenza	
	<u>L.</u>	Imposte e tasse da regolare	L.
	<u>L.</u>	Altri oneri da definire	"
	<u>L.</u>	Accantonamenti diversi	"
	<u>L.</u>	Accantonamenti a fondo rischi	"
	<u>L.</u>		<u>L.</u>
	<u>L.</u>	G) Quota dell'esercizio per l'adeguamento del fondo indennità anzianità personale	L. 1.250.000
	<u>L.</u>		<u>L. 1.250.000</u>
	<u>L.</u>	H) Variazioni patrimoniali straordinarie:	
	<u>L.</u>	Sopravvenienze passive	L.
	<u>L.</u>	Insussistenze attive	"
	<u>L.</u>		<u>L.</u>
	<u>L.</u>	I) Entrate accertate nell'esercizio di pertinenza di successivi esercizi	L.
	<u>L.</u>		<u>L.</u>
	<u>L.</u>		<u>L.</u>
Totale parte seconda	L. 992.275	Totale parte seconda	L. 1.291.803
Totale generale entrate	L. 6.178.784	Totale generale spese	L. 6.969.850
Disavanzo economico	" 791.066	Avanzo economico	L.
Totale a pareggio	<u>L. 6.969.850</u>	Totale a pareggio	<u>L. 6.969.850</u>

XII LEGISLATURA - DISEGNI DI LEGGE E RELAZIONI - DOCUMENTI

SITUAZIONE PATRIMONIALE AL 31-12-1985
(in migliaia di lire)

ATTIVITA'	Consistenze		Differenze	
	all'1-1-85	al 31-12-85	in più	in meno
Disponibilità liquide				
Cassa				
Banche	1.918.392	1.206.270		712.122
Conti correnti postali				
Altri conti correnti	193.561	176.173		17.388
	2.111.953	1.382.443		729.510
Residui attivi				
Crediti verso lo Stato ed altri enti	1.026	3.452	2.026	
Crediti verso società e terzi con cui hanno rapporti				
Crediti verso acquirenti, utenti ecc.	639.131	677.549	38.418	
Crediti diversi	22.864	27.190	4.326	
	663.021	707.791	44.770	
Crediti bancari e finanziari				
Depositi valutati				
Mutui ed anticipazioni				
Crediti per annualità semestrali ecc. rimborsate a terzi				
Prestiti al personale				
Crediti verso gestioni autonome				
Depositi cauzionali				
Crediti diversi bancari e finanziari				
Rimanenze attive di esercizio				
Rimanenze di provento				
Rimanenze di materiale, premi e materiali di consumo				
Rimanenze di riserva				
Rimanenze diverse				
Risconti attivi				
Investimenti e partecipazioni				
Partecipazioni amministrative				
Contributi e quote in attesa				
Titoli emessi o garantiti dallo Stato ed assimilati	1.300.000	1.300.000		
Obbligazioni e cartelle fondatarie	21.800	21.800		
Buoni postali				
Altri titoli di credito				
	1.321.800	1.321.800		
PASSIVITA'				
Debiti di tesoreria				
Anticipazioni del tesoriere				
Scoperti di conto corrente				
Residui passivi				
Debiti verso lo Stato ed altri enti	389.315	492.201	102.886	
Debiti verso società e terzi per prestazioni dovute	700	800	100	
Debiti verso fornitori	357.740	92.034		265.706
Debiti verso terzi per prestazioni ricevute	347.827	100.405		447.222
Debiti diversi	376.613	713		375.900
	1.672.195	686.353	102.986	1.088.828
Debiti bancari e finanziari				
Mutui ed anticipazioni passivi				
Obbligazioni in circolazione				
Debiti verso il personale per depositi				
Debiti verso gestioni autonome				
Debiti diversi bancari e finanziari				
Rimanenze passive di esercizio				
Riserve tecniche				
Risconti passivi				
Fondi di accantonamenti vari				
Fondo liquidazioni, indennità anzianità personale	2.276.613	3.440.294	1.163.681	
Fondo imposte e tasse				
Fondi rischi				
Fondi per accantonamenti diversi				
	2.276.613	3.440.294	1.163.681	

XII LEGISLATURA - DISEGNI DI LEGGE E RELAZIONI - DOCUMENTI

SITUAZIONE PATRIMONIALE AL 31.12.1985
(in migliaia di lire)

ATTIVITA	Consistenze		Differenze	
	al 1.1.85	al 31.12.85	In più	In meno
<i>Immobili</i>				
Edifici				
Costruzioni in corso				
Dritti reali				
<i>Immobilitazioni tecniche</i>				
Impianti, attrezzature e macchinari	104.276	169.899	65.623	
Automezzi	13.095	13.095		
Mobili e macchine d'ufficio	390.513	422.817	32.304	
	509.884	605.811	95.927	
<i>Altri costi pluriennali</i>				
Spese di costruzione, ampliamento e riorganizzazione				
Costi e perdite emissione prestiti				
Costi pluriennali diversi				
Totale attività	4.806.658	4.217.845	140.697	729.510
<i>Deficit patrimoniale</i>				
Disavanzo economico esercizi precedenti	627.779	627.779		
Disavanzo economico dell'esercizio		791.066	791.066	
	627.779	1.418.845	791.066	
Totale a pareggio	5.434.437	5.636.690	911.763	729.510
<i>Conti d'ordine</i>				
Valori di terzi depositati a cauzione, a garanzia, ecc.				
Conti diversi				

PASSIVITA	Consistenze		Differenze	
	al 1.1.85	al 31.12.85	In più	In meno
<i>Più residue attive ed attive</i>				
Fondo svalutazione crediti				
Fondo svalutazione crediti partecipazioni	20.653	33.264		12.611
Fondo ammortamento immobili				
Fondo ammortamento impianti, attrezzature e macchinari	80.231	111.200	30.969	
Fondo ammortamento automezzi, mobili e macchinari d'ufficio	371.684	382.518	10.834	
	502.568	526.982	41.803	17.389
<i>Patrimonio netto</i>				
Fondo di dotazione	21.800	21.800		
Riserve obbligatorie				
Riserve facoltative				
Fondo rivalutazione congiuglio monetario				
Avanzo economico esercizi precedenti	961.261	961.771		510
Avanzo economico dell'esercizio		983.061	983.061	
	983.061	983.061		
Totale passività	4.451.376	4.653.629	1.308.470	1.106.217
<i>Conti d'ordine</i>				
Titoli per valori depositati a cauzione, a garanzia, ecc.				
Conti diversi				

XII LEGISLATURA - DISEGNI DI LEGGE E RELAZIONI - DOCUMENTI

BILANCIO AL 31/12/1985
Dettaglio conto Immobilizzazioni tecniche

Acquisti: Anno	1959	L.	9.206.816
"	1960	"	2.455.245
"	1961	"	34.371.068
"	1962	"	17.722.637
"	1963	"	13.331.634
"	1964	"	7.971.582
"	1965	"	3.662.156
"	1966	"	4.955.380
"	1967	"	3.415.183
"	1968	"	8.341.655
"	1969	"	5.027.897
"	1970	"	1.370.668
"	1971	"	1.297.896
"	1972	"	10.552.725
"	1973	"	12.359.550
"	1974	"	1.437.349
"	1975	"	5.291.100
"	1976	"	15.850.471
"	1977	"	25.146.731
"	1978	"	35.272.597
"	1979	"	33.581.807
"	1980	"	55.971.342
"	1981	"	63.604.161
"	1982	"	64.203.395
"	1983	"	24.103.451
"	1984	"	49.379.505
"	1985	"	95.927.653
	Totale	L.	605.811.654

XII LEGISLATURA - DISEGNI DI LEGGE E RELAZIONI - DOCUMENTI

CONTO DELLE ENTRATE AL 31 D

Codice	N	CAPITOLO DENOMINAZIONE	CONTO DELLA COMPETENZA DELL'ESERCIZIO 1995							Differenza rispetto alle previsioni		
			Iniziali	Previsioni		Finanzi (Col 4 + 5 + 6)	Assestamenti			In + (10 - 7)	In - (17 - 10)	
				Variazione (col)			Riscossi	Rimasti da riscuotere (10 - 8)	Totale assestamenti (8 + 9)			
				In +	In -							
1	2	3	4	5	6	7	8	9	10	11	12	
		Agenzie d'amministrazione Fondo iniziale di cassa										
		TITOLO I - ENTRATE CONTRIBUTIVE										
1 01 00		CAT I - ALIQUOTE CONTRIBUTIVE A CARICO DEI DATORI DI LAVORO E/O DEGLI ISCRITTI										
1 02 00		CAT II - QUOTE DI PARTECIPAZIONE DEGLI ISCRITTI ALL'ONERE DI SPECIFICHE GESTIONI										
		Totale entrate contributive (T1 - I)										
		TITOLO II - ENTRATE DERIVANTI DA TRASFERIMENTI CORRENTI										
2 03 00		CAT III - TRASFERIMENTI DA PARTE DELLO STATO										
2 03 01		- Contributo ordinario a carico dello Stato	4 000 000 000			4 000 000 000	4 000 000 000		4 000 000 000			
2 03 02		- Contributo straordinario a carico dello Stato	4 000 000 000			4 000 000 000	4 000 000 000		4 000 000 000			
2 04 00		CAT IV - TRASFERIMENTI DA PARTE DELLE REGIONI										
2 05 00		CAT V - TRASFERIMENTI DA PARTE DEI COMUNI E DELLE PROVINCE										
2 06 00		CAT VI - TRASFERIMENTI DA PARTE DI ALTRI ENTI DEL SETTORE PUBBLICO										
2 06 01		- Contributi erogati da enti pubblici										
		Totale entrate per trasferimenti correnti (T2 - II)	4 000 000 000			4 000 000 000	4 000 000 000		4 000 000 000			

1a) Risultati dei provvedimenti approvati dal Consiglio Generale nella seduta del 10/12/1995

XII LEGISLATURA - DISEGNI DI LEGGE E RELAZIONI - DOCUMENTI

1 DICEMBRE 1985

CONTO DEI RESIDUI ATTIVI DELL'ESERCIZIO 1984 E PRECEDENTI						GESTIONE DI MASSA				TOTALE RESIDUI ATTIVI al 31 dicem. 1985 (Col 9 + 18)
Consistenza al 1° Gen. 1985	Variazioni durante l'esercizio		Consistenza o fine esercizio (Col 13 + 14 + 15)	Somma risorse	Somma rimasta da rimborsare (Col 16 + 17)	Previsioni	Riscossioni	Diff. rispetto alle previsioni		
	In +	In -						In + (19 - 18)	In - (19 - 20)	
13	14	15	16	17	18	19	20	21	22	23
2 005 050 000			2 005 050 000		2 005 050 000	0 000 000 000	0 000 000 000			2 005 050 000
2 005 050 000			2 005 050 000		2 005 050 000	0 000 000 000	0 000 000 000			2 005 050 000
2 005 050 000			2 005 050 000		2 005 050 000	0 000 000 000	0 000 000 000			2 005 050 000

XII LEGISLATURA - DISEGNI DI LEGGE E RELAZIONI - DOCUMENTI

CONTO DELLE ENTRATE AL 31 D

Codice	R	CAPITOLO DENOMINAZIONE	CONTO DELLA COMPETENZA DELL'ESERCIZIO 1988									
			Previdenti			Accertamenti			Differenze rispetto alle previsioni			
			Iniziali	Variazioni (a)		Finale (Cal 4 + 5 (a))	Riscossioni	Rimandi da riscuotere (10 - 9)	Totale accertamenti (9 + 9)	in + (10 - 7)	in - (7 - 10)	
				In +	In -							
1	2	3	4	5	6	7	8	9	10	11	12	
		TITOLO III - ALTRE ENTRATE										
3 07 00		CAT VII - ENTRATE DERIVANTI DALLA VENDITA DI BENI E DALLA PRESTAZIONE DI SERVIZI										
3 07 01		- Proventi derivanti dall'affidamento di studi ricorrenti	400 000 000			400 000 000	142 283 670	237 372 230	370 055 000			70 344 091
3 07 02		- Proventi derivanti dall'affidamento di studi non ricorrenti	500 000 000			500 000 000	131 280 397	344 300 107	475 067 504			24 347 496
3 07 03		- Proventi derivanti da associazioni in favore dell'istituto o della vendita di pubblica mano odono dello stesso	200 000 000			200 000 000	90 221 900	15 230 000	105 400 070			94 530 130
3 07 04		Realizzi per cassoni di materiali fuori uso	5 000 000			5 000 000			5 000 000			5 000 000
			1 105 000 000			1 105 000 000	363 775 057	500 000 270	900 774 202			144 225 717
3 08 00		CAT VIII - REDDITI E PROVENTI PATRIMONIALI										
3 08 01		- Interessi e proventi su titoli a reddito fisso	200 000 000			200 000 000	194 277 000		194 277 000			85 723 000
3 08 02		- Interessi attivi su mutui, depositi e conti correnti	70 000 000			70 000 000		24 341 252	24 341 252			45 050 740
			350 000 000			350 000 000	194 277 000	24 341 252	218 618 252			131 307 740
3 09 00		CAT IX - POSTE CORRETTIVE E COMPENSATIVE DI SPESE CORRENTI										
3 09 01		- Recuperi e rimborsi diversi	120 000 000			120 000 000	3 247 790	3 304 562	6 632 304			113 367 630
			120 000 000			120 000 000	3 247 790	3 304 562	6 632 304			113 367 630
3 10 00		CAT X - ENTRATE NON CLASSIFICABILI IN ALTRE VOCI										
3 10 01		- Entrate eventuali										
		Totale altre entrate (7h 11)	1 575 000 000			1 575 000 000	501 290 050	624 729 040	1 100 024 000			300 075 104
		TOTALE ENTRATE CORRENTI (7h 1 + II + III)	5 575 000 000			5 575 000 000	4 501 290 050	624 729 040	5 100 024 000			300 075 104

(a) Risultati dei provvedimenti approvati dal Consiglio Generale nella seduta del 18/12/1985

XII LEGISLATURA - DISEGNI DI LEGGE E RELAZIONI - DOCUMENTI

1 C E M B R E 1 9 8 5

CONTO DEI RESIDUI ATTIVI DELL'ESERCIZIO 1984 E PRECEDENTI						GESTIONE DI CASSA				TOTALE RESIDUI ATTIVI al 31 decem. 1985 (Col 9 + 10)
Consistenza al 1° Gen. 1985	Variazioni durante l'esercizio		Consistenza a fine esercizio (Col 13 + 14 - 15)	Somma riscossa	Somma rimasto da riscuotere (Col 16 - 17)	Previsioni	Riscossioni	Diff. rispetto alle previsioni		
	In +	In -						In - (20 - 19)	In - (19 - 20)	
13	14	15	18	17	18	19	20	21	22	23
318 854 303			318 854 303	302 818 588	16 835 715	500 000 000	444 302 758		55 697 742	254 087 954
255 182 535	12 796 375		267 958 910	207 761 120	80 197 790	700 000 000	329 030 517		360 969 483	404 585 897
10 548 445			10 548 445	8 833 758	3 715 687	210 000 000 5 000 000	37 055 746		112 944 254 5 000 000	18 954 568
584 386 283	12 796 375		597 182 658	518 813 466	80 548 194	415 000 000	880 388 521		534 611 479	677 548 420
						780 000 000	194 277 000		85 723 000	
22 864 500			22 864 500	22 864 500		150 000 000	22 864 500		127 135 500	24 341 252
22 864 500			22 864 500	22 864 500		430 000 000	211 141 500		217 858 500	24 341 252
54 764 180			54 764 180	54 764 180		200 000 000	58 011 958		141 988 041	1 384 562
54 764 180			54 764 180	54 764 180		200 000 000	58 011 958		141 988 041	1 384 562
881 984 943	12 796 375		874 791 318	584 242 124	80 548 194	2 045 000 000	1 155 541 300		889 458 020	705 274 234
2 087 844 943	12 796 375		2 079 841 318	584 242 124	2 085 588 194	2 045 000 000	1 155 541 300		889 458 020	2 710 324 234

XII LEGISLATURA - DISEGNI DI LEGGE E RELAZIONI - DOCUMENTI

CONTO DELLE ENTRATE L. 31 0

Codice	N	CAPITOLO DENOMINAZIONE	CONTO DELLA COMPETENZA DELL'ESERCIZIO 1985									
			Previsioni			Accorpamenti			Differenze rispetto alle previsioni			
			Iniziali	Variazioni (al)		Finili (Cal 4 + 5 - 6)	Ricevute	Rimasti da risparmiare (10 - 9)	Totale accor- pamenti (8 + 9)	in - (10 - 7)	in - (7 - 10)	
				In +	In -							
1	2	3	4	5	6	7	8	9	10	11	12	
		TITOLO IV - ENTRATE PER ALIENAZIONE DI BENI PATRIMONIALI E RISCOSSIONE DI CREDITI										
4 11 00		CAT XI - ALIENAZIONE DI IMMOBILI E DIRITTI REALI										
4 12 00		CAT XII - ALIENAZIONE DI IMMOBILIZZAZIONI TECNICHE (non costruibili beni fuori uso)										
4 12 01		- Alienazioni immobili impianti, attrezzature e macchinari										
4 13 00		CAT XIII - REALIZZO DI VALORI MOBILIARI										
4 13 01		- Realizzo di titoli emessi e garantiti dallo Stato	7 000 000 000			7 000 000 000						7 000 000 000
4 13 02		- Realizzo di obbligazioni	10 000 000			10 000 000	1 100 000		1 100 000			8 900 000
			2 010 000 000			2 010 000 000	1 100 000		1 100 000			2 008 900 000
4 14 00		CAT XIV - RISCOSSIONI DI CREDITI										
4 14 01		- Provatamento di depositi bancari										
4 14 02		- Ritiro di depositi a termine presso IRI										
		Totale entrate per alienazione di beni patrimoniali e riscossione crediti (Tit. IV)	2 010 000 000			2 010 000 000	1 100 000		1 100 000			2 008 900 000
		TITOLO V - ENTRATE DERIVANTI DA TRASFERIMENTI IN CONTO CAPITALE										
5 15 00		CAT XV - TRASFERIMENTI DALLO STATO										
5 16 00		CAT XVI - TRASFERIMENTI DALLE REGIONI										
5 17 00		CAT XVII - TRASFERIMENTI DA COMUNI E PROVINCE										
5 18 00		CAT XVIII - TRASFERIMENTI DA ALTRI ENTI DEL SETTORE PUBBLICO										
		Totale entrate per trasferimenti in capitale (Tit. V)										

(ai Rendiconti dei provvedimenti approvati dal Consiglio Generale nell'adunanza del 18/12/1985)

XII LEGISLATURA - DISEGNI DI LEGGE E RELAZIONI - DOCUMENTI

15 DICEMBRE 1985

CONTO DEI RESIDUI ATTIVI DELL'ESERCIZIO 1984 E PRECEDENTI						GESTIONE DI CLASSE				TOTALE RESIDUI ATTIVI al 31 dicem. 1985 (Col. 9 + 18)	
Consistenza al 1° Gen. 1985	Variazioni durante l'esercizio		Consolidato e fine esercizio (Col. 13 + 14 198)	Somme ricevute	Somme rimaste da riscuotere (Col. 16 17)	Previsioni	Riscossioni	Dif. rispetto alle previsioni:			
	In +	In -						In + (19 18)	In - (19 20)		
13	14	15	16	17	18	19	20	21	22	23	
						2 000 000 000				2 000 000 000	
						18 000 000	1 100 000			8 900 000	
						2 018 000 000	1 100 000			2 009 100 000	
						2 018 000 000	1 100 000			2 009 100 000	

XII LEGISLATURA - DISEGNI DI LEGGE E RELAZIONI - DOCUMENTI

CONTO DELLE ENTRATE AL 31 D

Codice	N	CAPITOLO DENOMINAZIONE	CONTO DELLA COMPETENZA DELL'ESERCIZIO 1985									
			Ingressi	Variazioni lat.		Finanziamenti (Col. 4 + 5 - 6)	Accantonamenti			Differenza rispetto alle previsioni		
				In +	In -		Risorse	Risorse da riscuotere (10 - 8)	Totale accantonamenti (8 + 9)	In + (10 - 11)	In - (11 - 10)	
1	2	3	4	5	6	7	8	9	10	11	12	
		TITOLO VI - ACCENSIONE DI PRESTITI										
619 00		CAT. XIX - ASSUNZIONE DI MUTUI										
620 00		CAT. XX - ASSUNZIONE DI ALTRI DEBITI FINANZIARI										
621 00		CAT. XXI - EMISSIONI DI OBBLIGAZIONI										
		Totale accantonamenti per accensione di prestiti										
		TOTALE ENTRATE IN CONTO CAPITALE (Col. IV + V + VI)	2 010 000 000			2 010 000 000	1 100 000		1 100 000			2 008 900 000
		TITOLO VII - ENTRATE PER PARTITE DI GIRO										
722 00		CAT. XXII - ENTRATE AVVENTI NATURA DI PARTITE DI GIRO										
722 01		Risorse erariali	600 000 000			600 000 000	602 277 354		602 277 354	2 277 354		
722 02		Risorse previdenziali ed assistenziali (IRPE, ENRDEP, GFSCAL)	700 000 000			700 000 000	79 813 524		79 813 524			120 186 478
722 03		Risorse previdenziali (CPDEL)	200 000 000			200 000 000	124 433 882		124 433 882			75 588 008
722 04		Risorse previdenziali (IRNA)	40 000 000			40 000 000	9 268 830		9 268 830			30 731 970
722 05		Risorse diverse p.m.										
722 06		Trattamenti dei conti correnti	80 000 000			80 000 000	41 920 588		41 920 588			18 079 402
722 07		Rimborso di somme pagate per conto terzi	2 000 000			2 000 000	1 382 000	1 491 000	2 071 000	811 000		
722 08		Partite in conto capitale (fondo economico)	8 000 000			8 000 000	8 000 000		8 000 000			
		TOTALE ENTRATE PER PARTITE DI GIRO (Col. VII + VIII)	1 110 000 000			1 110 000 000	967 083 502	1 491 000	968 584 502	3 148 354		244 583 856
		TOTALE ENTRATE PER PARTITE DI GIRO (Col. VII + VIII)	1 110 000 000			1 110 000 000	967 083 502	1 491 000	968 584 502	3 148 354		244 583 856

(a) Risultanti dai provvedimenti approvati dal Consiglio Generale nell'adunanza del 18/12/1985

XII LEGISLATURA - DISEGNI DI LEGGE E RELAZIONI - DOCUMENTI

1 C E M B R E 1 9 8 5

CONTO DEI RESIDUI ATTIVI DELL'ESERCIZIO 1984 E PRECEDENTI						GESTIONE DI MASSA				TOTALE RESIDUI ATTIVI al 31 dicem. 1985 (Col. 9 + 10)
Consistenza al 1° Gen. 1985	Variazioni durante l'esercizio		Consistenza a fine esercizio (Col. 13 + 14 + 15)	Somma ricevuti	Somma rimasto da riscuotere (Col. 16 + 17)	Previsioni	Ricevuti	Diff. rispetto alle previsioni		
	In +	In -						In + (20 - 19)	In - (19 - 20)	
13	14	15	16	17	18	19	20	21	22	23
						2 010 000 000	1 100 000		2 008 900 000	
405 400			405 400		405 400	600 000 000	802 277 358	2 277 358		405 400
						200 000 000	79 813 524		120 186 476	
						200 000 000	124 433 992		75 566 008	
						40 000 000	9 768 030		30 231 970	
						p. m.				
44 640			44 640		44 640	80 000 000	41 920 598		19 079 402	44 640
176 000			176 000		176 000	2 000 000	1 180 000		620 000	2 067 000
						8 000 000	8 000 000			
1 026 040			1 026 040		1 026 040	1 110 000 000	867 083 502	2 277 358	245 183 856	2 517 040
1 026 040			1 026 040		1 026 040	1 110 000 000	867 083 502	2 277 358	245 183 856	2 517 040

XII LEGISLATURA - DISEGNI DI LEGGE E RELAZIONI - DOCUMENTI

CONTO DELLE ENTRATE AL 31 D

Codice	n	CAPITOLO DENOMINAZIONE	CONTO DELLA COMPETENZA DELL'ESERCIZIO 1985									
			Iniziali	Provisioni		Finanzi (Col 4 + 5 + 6)	Riscossioni	Accantonamenti		Differenzia rispetto alle previsioni		
				Variazioni del				Risultati da riscossione (10 - 9)	Totale accor- namento (8 + 9)	in - (10 - 7)	in (7 - 10)	
				In +	In -							
1	2	3	4	5	6	7	8	9	10	11	12	
		RIASSUNTO DELLE ENTRATE										
		- <i>Ampie di amministrazione</i>										
		- <i>Fondo multiple di cassa</i>										
		- <i>Entrate consueti (Tit. I + III + III)</i>	5 575 000 000			5 575 000 000	5 581 299 858	624 775 848	5 188 624 898			388 975 104
		- <i>Entrate in conto capitale (Tit. IV + V + VII)</i>	2 010 000 000			2 010 000 000	1 180 000		1 100 000			2 008 900 000
		- <i>Entrate per partite di giro (Tit. VIII)</i>	1 110 000 000			1 110 000 000	887 883 582	1 491 000	888 584 582		3 148 358	744 583 856
		TOTALE ENTRATE	8 695 000 000			8 695 000 000	6 479 483 358	626 216 848	6 955 789 358		3 148 358	2 642 418 960

(a) Risultanti dei provvedimenti approvati dal Consiglio Generale nella adunanza del 18/12/1985

XII LEGISLATURA - DISEGNI DI LEGGE E RELAZIONI - DOCUMENTI

1 DICEMBRE 1985

CONTO DEI RESIDUI ATTIVI DELL'ESERCIZIO 1984 E PRECEDENTI						GESTIONE DI CASSA				TOTALE RESIDUI ATTIVI al 31 dicem 1985 (Col 9 + 18)
Consistenza 1° Gen 1985	Variazione durante l'esercizio		Consistenza a fine esercizio (Col 13 + 16 15)	Somma ricevuti	Somma rimborsi da riscuotere (Col 16 17)	Previsioni	Riscossioni	Diff. rispetto alle previsioni		
	In -	In						In + (20 19)	In - (19 20)	
13	14	15	16	17	18	19	20	21	22	23
2 647 044 943	12 796 375		2 679 841 318	504 242 174	2 085 599 154	6 045 000 000	5 155 541 900		889 458 070	2 710 324 234
						2 010 000 000	1 100 000		2 008 900 000	
1 078 040			1 078 040		1 078 040	1 110 000 000	867 083 507	2 277 354	245 183 856	2 517 040
2 668 010 983	12 796 375		2 680 807 358	504 242 174	2 086 675 234	9 185 000 000	6 023 735 487	2 277 354	1 143 541 876	2 712 041 274

XII LEGISLATURA - DISEGNI DI LEGGE E RELAZIONI - DOCUMENTI

CONTO DELLE USCITE AL 31 D

Codice	N	CAPITOLO DENOMINAZIONE	CONTO DELLA COMPETENZA DELL'ESERCIZIO 1985									
			Previsioni			Impegni			Differenze rispetto alle previsioni			
			Iniziali	Variazioni (a)		Finale (Col 4 + 5 B)	Pagati	Rimasti da pagare (7B - 8)	Totale impegni (8 + 9)	a - (10 - 7)	b - (7 - 10)	
				In +	In -							
1	2	3	4	5	6	7	8	9	10	11	12	
TITOLO I - SPESE CORRENTI												
1 01 00 CAT I - SPESE PER GLI ORGANI DELL'ENTE												
1 01 01		- Assegni e indennità alla presidenza	40 000 000			40 000 000	39 830 337		39 830 337			161 663
1 01 02		- Componenti indennità e rimborsi ai componenti gli organi collegiali di amministrazione	18 000 000			18 000 000	18 820 000	2 745 000	12 783 000			5 235 000
1 01 03		- Componenti indennità e rimborsi ai componenti il collegio dei revisori	15 000 000			15 000 000	16 481 500	2 950 300	13 251 000			1 648 200
			73 000 000			73 000 000	65 250 837	5 695 300	65 955 137			7 044 863
1 02 00 CAT II - ONERI PER IL PERSONALE IN ATTIVITA' DI SERVIZIO												
1 02 01		- Stipendi ed altri assegni fissi al personale	2 400 000 000	35 000 000		2 435 000 000	2 430 360 002		2 430 360 002			4 631 938
1 02 02		- Componenti per lavoro straordinario	175 000 000		60 000 000	175 000 000	84 842 233		84 842 233			30 157 767
1 02 03		- Oneri previdenziali e assistenziali a carico dell'Istituto	710 000 000			710 000 000	605 760 360	104 231 640	710 000 000			
1 02 04		- Altri oneri sociali a carico dell'Istituto (accantonamento indennità anzianità)	0 000 000			0 000 000						
1 02 05		- Indennità e rimborsi spese trasporto per missioni	80 000 000			80 000 000	35 631 697	1 000 690	36 632 387			43 367 613
1 02 06		- Carte per il personale e partecipazione alle spese per corsi, indennità di enti, istituzioni e amministrazioni varie	20 000 000	10 000 000		30 000 000	17 770 000		17 770 000			12 229 200
1 02 07		- Componenti inconvulsi art. 14 D.P.R. 348/83	115 000 000	25 000 000		140 000 000	140 000 000		140 000 000			
			3 500 000 000	70 000 000	60 000 000	3 630 000 000	3 314 381 152	105 232 330	4 119 613 482			90 386 510
1 03 00 CAT III - ONERI PER IL PERSONALE DI QUIESCENZA												
1 04 00 CAT IV - SPESE PER L'ACQUISTO DI BENI DI CONSUMO E DI SERVIZI												
1 04 01		- Fitti locali	135 000 000			135 000 000	131 186 120		131 186 120			3 833 880
1 04 02		- Manutenzione, riparazione e adattamento locali e relativi impianti	90 000 000		50 000 000	40 000 000	30 982 321	8 300 900	37 382 319			2 617 681
1 04 03		- Premi di assicurazione	3 000 000			3 000 000	1 918 770		1 918 770			1 081 222
1 04 04		- Spese per l'energia elettrica, riscaldamento, canoni di scade, vigilanza e pulizia locali	220 000 000			220 000 000	217 350 060	1 292 572	218 642 630			1 357 362
1 04 05		- Spese postali, telefoniche e telegrafiche	150 000 000	40 000 000		190 000 000	189 999 836		189 999 836			164
1 04 06		- Manutenzione, noleggio ed esercizio di mezzi di trasporto	10 000 000			10 000 000	8 982 200		8 982 200			545 453
		Rapporto	600 000 000	40 000 000	50 000 000	590 000 000	560 380 411	8 174 827	568 554 230			9 435 762

1a) Risultati dei provvedimenti approvati dal Consiglio Generale nella adunanza del 18 12 1985

XII LEGISLATURA - DISEGNI DI LEGGE E RELAZIONI - DOCUMENTI

1 DICEMBRE 1985

Convenzioni al 19 Gen. 1985	CONTO DEI RESIDUI PASSIVI DELL'ESERCIZIO 1984 E PRECEDENTI					ESTIMINE DI CLASSE				TOTALE RESIDUI PASSIVI al 31 dicem. 1985 (Col. 9 + 18)
	Variazione durante l'esercizio		Consolidato a fine esercizio (Col. 13 + 14 + 15)	Somma pagata	Somma rimasta da pagare (Col. 16 + 17)	Previsioni	Pagamenti	Diff. rispetto alle previsioni		
	In +	In -						In + (20 - 19)	In - (19 - 20)	
13	14	15	18	17	18	19	20	21	22	23
							40 000 000		161 663	
1 700 000			1 700 000		1 700 000	18 000 000	10 070 000		7 980 000	4 445 000
2 000 000			2 000 000		2 000 000	15 000 000	10 401 500		4 598 500	4 950 300
3 700 000			3 700 000		3 700 000	71 000 000	60 259 837		12 740 163	9 395 300
819 582 162		168 964 720	50 617 422	12 841 825	37 775 597	2 435 000 000	2 443 209 887		91 190 113	37 775 597
14 545 222		22 111 671	52 433 621		52 433 621	135 000 000	84 842 233		50 157 767	52 433 621
311 256 075			311 256 075	25 096 970	306 159 105	860 000 000	630 865 330		229 134 670	410 390 745
96 600			96 600	96 600		0	80 000 000		75 720 797	1 000 690
1 534 000			1 534 000	1 534 000		30 000 000	19 304 800		10 695 200	
50 000 000			50 000 000	50 000 000		140 000 000	190 000 000	50 000 000		
877 014 039		391 076 321	485 937 718	89 589 395	396 348 323	3 780 000 000	3 403 950 547	50 000 000	426 049 453	501 600 653
21 050 574			21 050 574	21 050 574		135 000 000	152 216 694	17 216 694		
17 190 822		15 000 000	2 390 822	2 390 822		60 000 000	33 392 153		26 607 847	6 389 988
						3 000 000	1 918 778		1 081 222	
53 858 718		15 264 973	38 598 737	38 598 737		750 000 000	255 940 003	5 940 003		1 292 572
2 262 200		2 262 200				190 000 000	189 999 836		164	
322 140			322 140	322 140		10 000 000	9 284 420		715 580	492 261
94 880 440		32 527 173	62 353 273	62 353 273		640 000 000	642 752 004	23 157 497	20 404 813	8 174 827

XII LEGISLATURA - DISEGNI DI LEGGE E RELAZIONI - DOCUMENTI

CONTO DELLE USCITE AL 31 D

Codice	N	CAPITOLO DENOMINAZIONE	CONTO DELLA COMPETENZA DELL'ESERCIZIO 1985									
			Previsioni				Impegni			Differenza rispetto alle previsioni		
			Iniziali	Variazioni (a)		Finali (Col 4 + 5 - 6)	Pagati	Rimasti da pagare (10 - 9)	Totale impegni (6 + 9)	in + (10 - 7)	in - (7 - 10)	
				In +	In -							
1	2	3	4	5	6	7	8	9	10	11	12	
		<i>Reporte</i>	800 000 000	40 000 000	50 000 000	590 000 000	500 369 411	8 174 827	500 564 238			9 435 762
1 04 07		Spese per l'acquisto del materiale di consumo	110 000 000		30 000 000	80 000 000	79 061 451	-	79 061 451			118 549
1 04 08		- Acquisto libri, riviste, giornali ed altre pubblicazioni	30 000 000			30 000 000	29 950 675	-	29 950 675			40 375
1 04 09		Accounto vettore a diavolo	10 000 000			10 000 000	3 073 250	1 000 750	4 953 500			5 046 500
1 04 10		Spese varie di rappresentanza	30 000 000			30 000 000	20 067 009	-	20 067 000			9 112 931
1 04 11		- Spese per accertamento sinistri	2 000 000			2 000 000	127 810	30 400	150 210			1 041 790
1 04 12		- Spese per manutenzione macchine d'ufficio	20 000 000			20 000 000	15 096 060	2 322 240	16 010 300			1 901 692
1 04 13		Oneri e compenso per speciali incarichi	25 000 000	5 000 000		30 000 000	29 623 220		29 623 220			376 780
1 04 14		- Spese per studi, indagini e riliezioni	350 000 000			350 000 000	317 396 905	31 000 000	348 396 905			1 603 015
1 04 15		- Spese per il funzionamento di commissioni, comitati, gruppi di lavoro	6 000 000			6 000 000	1 650 000	-	1 650 000			4 350 000
1 04 16		- Spese per l'organizzazione e la partecipazione a congressi, convegni, mostre ed altre manifestazioni	1 000 000			1 000 000	762 125		762 125			231 875
1 04 17		- Spese per concorsi	1 000 000	1 000 000		2 000 000	900 000		900 000			1 200 000
1 04 18		- Spese per noleggio di materiale tecnico	700 000 000	130 000 000		830 000 000	825 529 723	9 110 396	834 640 119			1 350 887
1 04 19		- Spese per la stampa delle pubblicazioni	210 000 000	90 000 000		300 000 000	180 764 453	17 639 156	208 403 609			97 506 391
			2 103 000 000	272 000 000	80 000 000	2 295 000 000	2 006 541 240	70 157 200	2 106 698 500			120 301 491
1 05 00		CAT V - SPESE PER PRESTAZIONI ISTITUZIONALI										
1 06 00		CAT VI - TRASFERIMENTI PASSIVI										
1 06 01		- Interventi assistenziali a favore del personale in servizio di quello cessato dal servizio o delle loro famiglie	23 000 000	4 000 000		27 000 000	15 462 050	9 631 062	25 094 721			1 905 279
1 06 02		- Equo indennizzo al personale per la perdita dell'integrità fisica subita per l'infermità contratta per cause di servizio	p.m.			p.m.						
			23 000 000	4 000 000		27 000 000	15 462 050	9 631 062	25 094 721			1 905 279
1 07 00		CAT VII - ONERI FINANZIARI										
1 07 01		- Interessi passivi	p.m.			p.m.						
1 07 02		Spese e commissioni bancarie	2 000 000			2 000 000	137 410		137 410			1 062 500
			2 000 000			2 000 000	137 410		137 410			1 062 500

(a) Retribuzioni dei provvedimenti approvati dal Consiglio Generale nella adunanza del 18/12/1985

XII LEGISLATURA - DISEGNI DI LEGGE E RELAZIONI - DOCUMENTI

CONTO DELLE USCITE AL 31 D

Codice	N	CAPITOLO DENOMINAZIONE	CONTO DELLA COMPETENZA DELL'ESERCIZIO 1985									
			Previsioni			Impegni			Differenza rispetto alle previsioni			
			Iniziali	Variazioni (a)		Finale (Col 4 + 5 - 6)	Pagati	Rimasti da pagare (10 - 9)	Totale impegni (8 + 9)	in + (10 - 11)	in - (7 - 10)	
				In +	In -							
1	2	3	4	5	6	7	8	9	10	11	12	
1 00 00		CAT VIII ONERI TRIBUTARI										
1 00 01		Imposte tasse e tributi vari	20 000 000		20 000 000							
			20 000 000		20 000 000							
1 00 00		CAT IX POSTI CORRETTIVE E COMPENSATIVE DI ENTRATE CORRENTI										
1 00 01		Restituizioni a rimborso diverse	20 000 000		19 000 000	1 000 000	448 300	100 000	548 300			851 700
			20 000 000		19 000 000	1 000 000	448 300	100 000	548 300			851 700
1 10 00		CAT X SPESE NON CLASSIFICABILI IN ALTRE VOCI										
1 10 01		Spese per l'is. arbitragg. (accidenti ed eccedenze)	p. m.			p. m.						
1 10 02		Fondi di riserva	172 000 000		172 000 000							
1 10 03		Utenti vari pigri/indugi	p. m.			p. m.						
			172 000 000		172 000 000							
		TOTALE SPESE CORRENTI (12)	1 813 000 000	346 000 000	251 000 000	5 908 000 000	5 487 230 798	190 816 781	5 678 047 579			229 952 441
		TITOLO II SPESE IN CONTO CAPITALE										
2 11 00		CAT XI ACQUISIZIONE BENI DI USO DUREVOLE ED OPERE IMMOBILIARI										
2 12 00		CAT XII ACQUISIZIONI DI IMMOBILIZZAZIONE TECNICHE										
2 12 01		Acquisti di impianti, attrezzature, macchinari, accessori, mobili e macchine da ufficio	100 000 000			100 000 000	82 968 658	12 957 895	85 927 653			4 072 347
2 12 02		Riparazioni, riparazioni e manutenzione straordinaria di impianti, attrezzature e macchinari	p. m.			p. m.						
2 12 03		Acquisti di automazzi	p. m.			p. m.						
2 12 04		Grandi manutenzioni di automezzi	p. m.			p. m.						
			100 000 000			100 000 000	82 968 658	12 957 895	85 927 653			4 072 347

(a) Risultanti dai provvedimenti approvati dal Consiglio Generale nell'adunanza del 18/12/1985

XII LEGISLATURA - DISEGNI DI LEGGE E RELAZIONI - DOCUMENTI

1 C E M B R E 1 9 8 5

Consistenza al 1° Gen. 1985	CONTO DEI RESIDUI PASSIVI DELL'ESERCIZIO 1984 E PRECEDENTI					ESTIIONI DI CASSA				TOTALE RESIDUI PASSIVI al 31 decem. 1985 (Col 9 - 18)
	Variazione durante l'esercizio		Consistenza a fine esercizio (Col 13 - 14 - 15)	Somme pagate	Somme rinate da pagare (Col 16 - 17)	Previsioni	Pagamenti	Diff. rispetto alle previsioni		
	In +	In -						In + (20 - 19)	In - (19 - 20)	
11	14	15	16	17	18	19	20	21	22	23
31 109 626			31 109 626		31 109 626					31 109 626
31 109 626			31 109 626		31 109 626					31 109 626
						1 000 000	448 300		551 700	100 000
						1 000 000	448 300		551 700	100 000
1 197 837 962	533 966 272		663 771 690	231 893 741	431 877 949	6 398 000 000	5 719 124 539	74 080 192	752 955 653	6 22 694 710
70 995 121	68 000 000		1 995 121	1 995 121		110 000 000	84 964 779		75 035 221	12 957 995
70 995 121	68 000 000		1 995 121	1 995 121		110 000 000	84 964 779		75 035 221	12 957 995

XII LEGISLATURA - DISEGNI DI LEGGE E RELAZIONI - DOCUMENTI

CONTO DELLE USCITE AL 31 D

Codice	N	CAPITOLO DENOMINAZIONE	CONTO DELLA COMPETENZA DELL'ESERCIZIO 1985									
			Iniziali	Variazioni (a)		Fondi (Col 4 + 5 B)	Pagati	Rimborso da pagare (10 - 9)	Totale impieghi (8 + 9)	Differenza rispetto alle previsioni		
				In +	In -					m - (10 - 7)	in - (7 - 10)	
1	2	3	4	5	6	7	8	9	10	11	12	
2.13.00		CAT XIII - PARTECIPAZIONI E ACQUISTO DI VALORI MOBILIARI										
2.13.01		- Acquisti titoli emessi o garantiti dallo Stato ed assimilabili	2.000.000.000			2.000.000.000						2.000.000.000
2.13.02		- Acquisti di obbligazioni	10.000.000			10.000.000	615.650		615.650			9.384.350
			2.010.000.000			2.010.000.000	615.650		615.650			7.009.384.350
2.14.00		CAT XIV - CONCESSIONI DI CREDITI ED ANTICIPAZIONI										
2.14.01		- Versamenti in deposito a cauzione		5.000.000		5.000.000						
				5.000.000		5.000.000						
2.15.00		CAT XV - INDENNITA DI ANZIANITA E SIMILARI AL PERSONALE CESSATO DAL SERVIZIO										
2.15.01		- Indennita di liquidazione al personale dipendente	100.000.000			100.000.000	86.319.827		86.319.827			13.680.173
			100.000.000			100.000.000	86.319.827		86.319.827			13.680.173
		Totale spese in conto capitale (Tr. II)	2.210.000.000	5.000.000		2.215.000.000	166.904.325	12.957.995	162.062.330			2.032.137.678
		TITOLO III - USCITE PER ESTINZIONE DI MUTUI E ANTICIPAZIONI										
3.16.00		CAT XVI - RIMBORSI DI MUTUI										
3.17.00		CAT XVII - RIMBORSI DI ANTICIPAZIONI PASSIVE										
3.18.00		CAT XVIII - RIMBORSI DI OBBLIGAZIONI										
3.19.00		CAT XIX - RESTITUZIONI ALLE GESTIONI AUTONOME DI ANTICIPAZIONI										
3.20.00		CAT XX - ESTINZIONI DEBITI DIVERSI										
		Totale uscite per estinzione mutui (Tr. III)										

(a) Risultato dei provvedimenti approvati dal Consiglio Generale nell'adunanza del 18/12/1985

XII LEGISLATURA - DISEGNI DI LEGGE E RELAZIONI - DOCUMENTI

1 DICEMBRE 1985

Consuntivo al 31 Dicem. 1985	CONTO DEI RESIDUI PASSIVI DELL'ESERCIZIO 1984 E PRECEDENTI					GESTIONE DI CASSA				TOTALE RESIDUI PASSIVI al 31 Dicem. 1985 (Col. 9 + 18)	
	Variazione durante l'esercizio		Consuntivo a fine esercizio (Col. 13 + 14 + 15)	Somma deputi	Somma rimasta da pagare (Col. 16 + 17)	Previsioni	Pagamenti	Diff. rispetto alle previsioni			
	In +	In -						In + (20 + 19)	In - (19 + 20)		
13	14	15	16	17	18	19	20	21	22	23	
		376.612.961				2.000.000.000				2.000.000.000	
376.612.961		376.612.961				10.000.000	615.650			9.384.350	
376.612.961		376.612.961				2.010.000.000	615.650			2.009.384.350	
						5.000.000				5.000.000	
						5.000.000				5.000.000	
						100.000.000	86.319.027			13.680.973	
						100.000.000	86.319.027			13.680.973	
447.608.002		445.672.961	1.995.121	1.995.121		2.225.000.000	171.899.456			2.053.100.544	12.957.995

XII LEGISLATURA - DISEGNI DI LEGGE E RELAZIONI - DOCUMENTI

CONTO DELLE USCITE AL 31 D

Codice	CAPITOLO		CONTO DELLA COMPETENZA DELL'ESERCIZIO 1985									
	N	DENOMINAZIONE	Previsioni			Impegni			Differenzia rispetto alle previsioni			
			Iniziali	Variazioni (a)		Finali (Col 4 + 5 + 6)	Pagati	Rimasti da pagare (10 - 8)	Totale impegni (8 + 9)	In - (10 - 7)	In - (7 - 10)	
				In +	In -							
1	2	3	4	5	6	7	8	9	10	11	12	
TITOLO IV - USCITE PER PARTITE DI GIRO												
4 21 00		CAT XXI - SPESE AVENTI NATURA DI PARTITE DI GIRO										
		Versamento di										
4 21 01		- Ritenute previdenziali	600 000 000			600 000 000	802 277 358		802 277 358		2 277 358	
4 21 02		- Ritenute previdenziali ed assistenziali (IRPS, ENPDEP, GESCAL)	200 000 000			200 000 000	79 813 524		79 813 524			120 186 476
4 21 03		- Ritenute previdenziali (CPDEI)	200 000 000			200 000 000	96 483 135	27 940 857	124 433 987			75 546 000
4 21 04		- Ritenute previdenziali (IRIA)	40 000 000			40 000 000	9 264 030		9 264 030			30 731 970
4 21 05		- Ritenute diverse p. m.										
4 21 06		- Trattamenti per conto terzi	60 000 000			60 000 000	41 398 098	522 500	41 920 598			18 079 402
4 21 07		- Somme pagate per conto terzi	2 000 000			2 000 000	2 374 000	497 000	2 871 000		871 000	
4 21 08		- Partite in conto sospeso (fondo economista)	8 000 000			8 000 000	8 000 000		8 000 000			
			1 110 000 000			1 110 000 000	839 824 145	28 968 357	868 504 502		3 148 358	244 563 856
		Totale uscite per partite di giro (Tit. IV)	1 110 000 000			1 110 000 000	839 824 145	28 968 357	868 504 502		3 148 358	244 563 856
RIASSUNTO DELLE USCITE												
		- Uscite correnti	5 813 000 000	348 000 000	351 000 000	5 860 000 000	5 487 230 798	190 816 781	5 678 047 579			229 957 441
		- Uscite in capitale	2 210 000 000	5 000 000		2 215 000 000	108 984 335	12 957 895	182 082 330			2 032 137 670
		- Uscite per estinzioni mutui										
		- Uscite per partite di giro	1 110 000 000			1 110 000 000	839 824 145	28 968 357	868 504 502		3 148 358	244 563 856
		TOTALE USCITE	9 233 000 000	351 000 000	351 000 000	9 235 000 000	666 758 278	232 735 113	679 494 391		3 148 358	2 566 863 867

(a) Risultato dai provvedimenti approvati dal Consiglio Generale nell'adunanza del 18/12/1985

XII LEGISLATURA - DISEGNI DI LEGGE E RELAZIONI - DOCUMENTI

1 DICEMBRE 1985

CORTO DEI RESIDUI PASSIVI DELL'ESERCIZIO 1984 E PRECEDENTI						GESTIONE DI CASSA				TOTALE RESIDUI PASSIVI al 31 dicem. 1985 (Col. 9 - 10)
Consistenza al 1° Gen. 1985	Variazioni durante l'esercizio		Consistenza a fine esercizio (Col. 13 - 14 198)	Somme pagate	Somme rimborsate di pagare (Col. 16 - 17)	Provveng.	Pagamenti	Diff. rispetto alle previsioni		
	In +	In -						In + (20 - 19)	In - (19 - 20)	
13	14	15	16	17	18	19	20	21	22	23
6 550 664			6 550 664		6 550 664	000 000 000	002 277 350	2 277 350		6 550 664
1 252 930			1 252 930		1 252 930	200 000 000	79 813 524		120 186 476	1 252 930
12 501 747			12 501 747	4 763 355	7 738 392	250 000 000	101 296 490		148 743 510	35 679 249
6 197 972			6 197 972		6 197 972	40 000 000	9 268 030		30 731 970	6 197 972
446 710			446 710	446 710		000 000 000	41 844 700		18 155 692	522 500
						2 000 000	2 374 000	374 000		497 000
						8 000 000	8 000 000			
26 949 523			26 949 523	5 209 565	21 739 958	1 160 000 000	844 833 710	2 651 350	317 817 648	50 700 315
26 949 523			26 949 523	5 209 565	21 739 958	1 160 000 000	844 833 710	2 651 350	317 817 648	50 700 315
1 197 637 962	533 066 272		663 771 690	231 003 741	431 877 949	6 390 000 000	5 719 124 539	74 000 192	152 955 653	672 694 710
447 600 067	445 612 961		1 995 121	1 995 121		2 225 000 000	171 899 456		2 053 100 544	12 957 995
26 949 523			26 949 523	5 209 565	21 739 958	1 160 000 000	844 833 710	2 651 350	317 817 648	50 700 315
1 672 195 507	978 679 233		693 516 274	238 009 427	455 516 847	7 555 000 000	6 735 957 705	76 731 550	123 873 045	606 353 020

**ISTITUTO PER LO STUDIO DELLA CONGIUNTURA
(ISCO)**

ESERCIZIO 1986

RELAZIONE DEL PRESIDENTE

1. Risultati complessivi

Il bilancio consuntivo dell'Istituto per il 1986 si è chiuso, al 31 dicembre 1986, con un disavanzo economico pari a lire 1.337.619.554 di cui lire 605.526.553 riguardanti esclusivamente componenti che non danno luogo a movimenti di denaro, quali le quote di ammortamento impianti mobili e macchine e l'adeguamento del fondo indennità anzianità del personale dipendente e lire 732.093.001 riferite alla parte più squisitamente finanziaria.

L'aumento del contributo erariale, salito nel 1986 da quattro miliardi a quattro miliardi e mezzo di lire, ha prodotto, in presenza di una incompressibile lievitazione delle spese, limitati effetti in termini di contenimento del disavanzo dell'esercizio che si sta considerando.

I fattori che hanno contribuito a tale squilibrio sono molteplici.

Essi sono individuabili in primo luogo negli aumentati oneri per il personale dipendente, congiuntamente derivanti dai consueti automatismi retributivi nonché dalla piena attuazione del DPR 346/83.

Alle maggiori spese per il personale si sono aggiunti aumenti di costi, non comprimibili, di gran parte dei capitoli di spesa inerenti la normale gestione: tra questi, la manutenzione o il noleggio di nuovi mezzi tecnici indispensabili per poter ristrutturare o potenziare vari settori lavorativi con l'ausilio di sistemi automatici.

Il dilatarsi del disavanzo economico deve essere preso in seria considerazione posto che esso riflette l'impossibilità autonoma dell'Istituto di reperire entrate di volta in volta adeguate alle spese.

2. Variazioni al Bilancio preventivo esercizio 1986

Nell'esaminare la situazione finanziaria dell'esercizio stesso, il Consiglio generale ha ritenuto insufficienti le disponibilità previste in vari capitoli di spesa. Le variazioni conseguentemente apportate al Bilancio preventivo per l'esercizio 1986 hanno modificato gli stanziamenti iniziali così come analiticamente risulta dal Bilancio consuntivo.

3. Accertamenti e impegni

Le entrate sono state accertate per un ammontare di lire 6.844.078.168, di cui 4.500.000.000 afferenti al contributo ordinario a carico dello Stato; in tale ambito le Entrate correnti, accertate per lire 5.931.726.142, sono risultate minori di lire 373.273.858 alle previsioni.

Gli impegni di uscita assunti nell'esercizio sono stati pari a lire 8.075.188.034 e, fra essi, le Uscite correnti, impegnate per lire 6.663.826.067, sono state a loro volta inferiori alle previsioni per lire 59.173.933.

Data l'attività dell'Istituto, caratterizzata da studi e ricerche, gli oneri per il personale, globalmente pari (al netto delle indennità di liquidazione al personale dipendente e degli interventi assistenziali di cui all'art. 59 del DPR 509/79) a lire 4.076.125.598, hanno rappresentato la voce più importante di spesa, incidendo per il 61,17% delle spese correnti con l'utilizzo del 68,72% delle entrate correnti.

4. Riscossioni e pagamenti

Delle entrate accertate, sono state riscosse al 31 dicembre 1986 lire 6.227.336.217 con un residuo di lire 616.741.951 dovuto a contributi già deliberati dagli organi degli Enti debitori. Trattasi infatti di slittamenti, nell'incasso, di contributi per convenzioni relative a studi particolari effettuati dall'Istituto nel corso del 1986; la mancata riscossione entro il 31 dicembre di tali contributi si deve imputare solamente a cadenze amministrative, essendo di essi già stato approvato il versamento all'ISCO.

Delle spese impegnate sono state pagate lire 7.449.181.756, con un residuo passivo di lire 626.006.278.

5. Residui - Riaccertamenti

Nel corso dell'esercizio si è reso necessario provvedere alla variazione di residui attivi - deliberati e consolidati al 31.12.1985 - relativi ad esercizi precedenti.

I residui attivi iscritti in bilancio per la parte effettiva al 31 dicembre 1985, consistenti in lire 2.712.841.274, e quelli riaccertati per un importo inferiore di lire 52.200.000, sono stati complessivamente riscossi per lire 2.577.742.638, onde rimangono ancora da riscuotere lire 82.898.636.

I residui passivi, del pari iscritti in bilancio al 31 dicembre 1985 per lire 686.353.020, sono stati pagati per lire 239.808.050, mentre rimangono da pagare lire 446.544.970.

Pertanto, considerato che la gestione di competenza dell'esercizio 1986 ha accertato, come già riferito al punto 4, residui attivi per un ammontare di lire 616.741.951 e residui passivi per lire 626.006.278, l'ammontare complessivo dei residui attivi a fine esercizio risulta in lire 699.640.587, quella dei residui passivi in lire 1.072.551.248, così come da dettagli allegati al bilancio.

6. Situazione finanziaria - Conto di cassa al 31/12/1986

Il conto di cassa relativo all'esercizio 1986 per la gestione di competenza e per quella dei residui risulta determinato come segue:

SITUAZIONE AMMINISTRATIVA AL 31/12/1986

B.N.L.

Consistenza di cassa all'inizio dell'esercizio 1986		L. -1.420.959.802
Riscossioni: BNL:		
in c/competenza	L. 6.227.336.217	
in c/residui	<u>L. 2.577.742.638</u>	L. 8.805.078.855
Pagamenti: BNL:		
in c/competenza	L. 7.449.181.756	
in c/residui	<u>L. 239.808.050</u>	<u>L. 7.688.989.806</u> - 304.870.753
Consistenza di cassa alla fine dell'esercizio 1986:		
BNL		L. -304.870.753
Tesoreria Unica		<u>L. 774.467.139</u> <u>L. 469.596.386</u>
Residui attivi:		
degli esercizi 85 e prec.	L. 82.898.636	
dell'esercizio 1986	<u>L. 616.741.951</u>	L. 699.640.587
Residui passivi:		
degli esercizi 85 e prec.	L. 446.544.970	
dell'esercizio 1986	<u>L. 626.006.278</u>	<u>L. 1.072.551.248</u>
Avanzo d'amministrazione alla fine dell'esercizio		L. 96.685.725 =====

7. Patrimonio

Il patrimonio dell'Istituto è costituito dai seguenti elementi:

- a) fondo di dotazione;
- b) titoli;
- c) mobili, macchine e attrezzature varie.

a) Il fondo di dotazione è costituito da obbligazione Bancoper al 5% e 6% per un valore nominale di lire 21.800.000=.

I cennati titoli sono per la maggior parte depositati presso la Banca d'Italia a garanzia del contratto di affitto, che l'Istituto ha stipulato con la stessa, per i locali dello stabile di Via Palermo, 20. Per la parte residua sono in custodia presso il tesoriere Banca Nazionale del Lavoro.

Banca d'Italia - a garanzia	L. 21.400.000
Banca Nazionale del Lavoro - a custodia	<u>L. 400.000</u>
	L. 21.800.000

b) I Buoni del Tesoro di proprietà dell'ISCO per un valore nominale di lire 1.500.000.000= non hanno subito variazioni nella loro consistenza nel corso dell'esercizio considerato. Sono peraltro mutati nella forma in quanto alle rispettive scadenze i BOT sono stati sostituiti come di seguito specificato:

XII LEGISLATURA - DISEGNI DI LEGGE E RELAZIONI - DOCUMENTI

obbligazioni FF.SS. 86/94 1° per un importo di L. 1.000.000.000

B.T.P. 12,50% scadenza 1/3/89 " " " 500.000.000

c) I mobili, macchinari, arredi e automezzi hanno un valore di acquisto complessivo di lire 919.412.914 per acquisti avvenuti nel corso degli esercizi.

RELAZIONE DEL COLLEGIO DEI REVISORI

XII LEGISLATURA - DISEGNI DI LEGGE E RELAZIONI - DOCUMENTI

Consuntivo al 31 dicembre 1986

Il bilancio consuntivo dell'ISCO al 31 dicembre 1986, che viene sottoposto alla Vostra approvazione, si chiude con le seguenti risultanze:

SITUAZIONE AMMINISTRATIVA

B.N.L.

Consistenza di cassa all'inizio dell'esercizio 1986		L. -1.420.959.802
Riscossioni: BNL:		
in c/competenza	L. 6.227.336.217	
in c/residui	<u>L. 2.577.742.638</u>	L. 8.805.078.855
Pagamenti: BNL:		
in c/competenza	L. 7.449.181.756	
in c/residui	<u>L. 239.808.050</u>	<u>L. 7.688.989.806</u> - 304.870.753
Consistenza di cassa alla fine dell'esercizio 1986:		
BNL		L. -304.870.753
Tesoreria Unica		<u>L. 774.467.139</u>
		L. 469.596.386
Residui attivi:		
degli esercizi 85 e prec.	L. 82.898.636	
dell'esercizio 1986	<u>L. 616.741.951</u>	L. 699.640.587
Residui passivi:		
degli esercizi 85 e prec.	L. 446.544.970	
dell'esercizio 1986	<u>L. 626.006.278</u>	<u>L. 1.072.551.248</u>
Avanzo d'amministrazione alla fine dell'esercizio		L. 96.685.725 *****

XII LEGISLATURA - DISEGNI DI LEGGE E RELAZIONI - DOCUMENTI

(in migliaia di lire)

CONTO ECONOMICO

Totale generale entrate	L. 5.931.733
Totale generale spese	" <u>7.269.353</u>
Disavanzo economico	L. 1.337.620

STATO PATRIMONIALE

Attivo

Tesoreria (BNL + Tesoreria Unica)	L. 469.596
Investimenti mobiliari	" 1.521.800
Debitori	" 699.641
Immobilizzazioni tecniche	" <u>919.413</u>
Totale attivo	L. 3.610.450
Diminuzioni patrimoniali	" <u>1.795.204</u>
Totale a pareggio	L. 5.405.654 *****

Passivo

Fondo di dotazione e patrimonio	L. 21.800
Creditori	" 1.072.551
Fondo liquidazione personale	" 3.681.030
Fondo ammortamento mobili, macchine, attrezzature, automezzi	" 620.893
Fondo svalutazione titoli e partecipazioni	" <u>9.380</u>
Totale passivo	L. 5.405.654 *****

XII LEGISLATURA - DISEGNI DI LEGGE E RELAZIONI - DOCUMENTI

Da quanto sopra risulta che il fondo di cassa al 31 dicembre 1986 presenta una risultanza di L. 469.596.386 (-304.870.753+774.467.139) che sommata ai Residui Attivi e Passivi determina un Avanzo di Amministrazione di L. 96.685.725.

Nel corso dell'anno 1986, con l'entrata in vigore del sistema della Tesoreria Unica si è venuta a determinare una difficoltà nell'esercizio del controllo a causa delle compensazioni contabili che vengono effettuate, prescindendo dall'ordine dei titoli emessi dall'Ente, tra detta Tesoreria e la BNL, che hanno comportato una discordanza tra i saldi contabili finali.

Anche nel 1986, la situazione a fine anno riflette un andamento gestionale basato prevalentemente sul contributo ordinario dello Stato la cui misura per tale anno è stato determinato in lire quattro miliardi e cinquecento milioni.

L'esame del conto finanziario evidenzia che gli oneri per il personale incidono per il 61,17% delle spese correnti e corrispondono al 68,72% delle entrate correnti ed al 90,58% del contributo ordinario dello Stato.

Nel 1985, tali oneri per il personale, erano stati rispettivamente pari al 60,22% delle spese correnti, al 65,93% delle entrate correnti e al 85,49% del contributo dello Stato.

Nello stato patrimoniale per i mobili, macchinari e gli automezzi è stato calcolato, con i criteri stabiliti dal Ministero delle Finanze, un ammortamento per 127.175 milioni di guisa che l'ammortamento globale di tali beni dall'inizio delle attività dell'Istituto risulta essere di 620.843 milioni.

I Buoni del Tesoro di proprietà dell'ISCO acquistati per il fondo liquidazione personale per un valore di lire 1.500.000.000= non hanno subito variazioni nella loro consistenza nel corso dell'esercizio considerato. Sono peraltro mutati nella forma in quanto alle rispettive scadenze i BOT sono stati sostituiti come di seguito specificato:

Obbligazioni FF.SS.	86/94 1°	per un importo di L.	1.000.000.000
B.T.P. 12,50%	scadenza 1/3/89	"	"
		"	500.000.000

Il Collegio, con le su esposte considerazioni, conferma che nel corso dell'esercizio sono stati seguiti criteri di regolare gestione che si riflettono nelle cifre, le quali evidenziano la costante importanza dell'attività dell'Istituto.


Esprime pertanto parere favorevole all'approvazione da parte del Consiglio Generale del conto consuntivo, predisposto dalla Giunta Esecutiva.

Roma, 29 maggio 1987

Il Collegio dei Revisori

1g/62

PER COPIA CONFORME

BILANCIO CONSUNTIVO

XII LEGISLATURA - DISEGNI DI LEGGE E RELAZIONI - DOCUMENTI

BILANCIO AL 31/12/1986

Dettaglio conto "DEBITORI"

	Esercizio 1986	Eserc precedenti	Totale res. attivi
C E E	L. 159.279.504	L. 3.220.000	L. 162.499.504
Banca Toscana	" 15.045.000	"	" 15.045.000
Banca Commerciale Italiana	" 5.900.000	"	" 5.900.000
Banca d'Italia	" 15.930.000	"	" 15.930.000
Cassa di Risparmio di Foligno	" 6.018.000	"	" 6.018.000
Banco di Sicilia	" 2.148.000	"	" 2.148.000
Amministrazione Provinciale di Bologna	" 5.302.220	" 2.000	" 5.304.220
Cassa di Risparmio di Roma	" 20.650.000	"	" 20.650.000
Cassa di Risparmio delle Province Lombarde	" 9.440.000	"	" 9.440.000
Regione Autonoma Sardegna	" 10.915.000	"	" 10.915.000
Cassa di Risparmio di Venezia	" 15.340.000	" 3.000.000	" 18.340.000
Regione Friuli Venezia Giulia	" 15.056.800	"	" 15.056.800
Chase Econometrics	" -	" 4.450.000	" 4.450.000
Ministero del Bilancio e della P.E.	" 50.000.000	" 53.297.790	" 103.297.790
Ministero del Tesoro - Direzione Generale del Tesoro	" 11.800.000	" 11.800.000	" 23.600.000
Ministero del Tesoro - Ragioneria Generale dello Stato	" 4.720.000	"	" 4.720.000
E.N.I.	" 20.650.000	"	" 20.650.000
C.N.E.L.	" 47.200.000	"	" 47.200.000
Diversi per fattura	" 7.011.000	" 3.976.439	" 10.987.439
B.N.L. - Interessi su c/c	" 11.099.404	"	" 11.099.404
B.N.L. - Interessi su titoli	" 179.187.643	"	" 179.187.643
I.N.P.S. - Rimborsi	" -	" 535.367	" 535.367
DRI - Europe LTD	" 1.037.500	"	" 1.037.500
Banca d'Italia	" -	" 100.000	" 100.000
E.N.P.A.V. - Cong. liquidazione	" 1.272.051	"	" 1.272.051
TOTALE PARZIALE	L. 615.002.122	L. 80.381.596	L. 695.383.718
PARTITE DI GIRO			
Esattoria Comunale - Ritenute erariali	" -	" 405.400	" 405.400
C.P.D.E.L. - Ritenute previdenziali	" 206.829	"	" 206.829
C.P.D.E.L. - Ritenute riscatto pensione	" -	" 44.640	" 44.640
C.P.D.E.L. - Anticipo pensioni	" 1.533.000	" 2.067.000	" 3.600.000
TOTALE CONTO "DEBITORI"	L. 616.741.951	L. 82.898.636	L. 699.640.587

XII LEGISLATURA - DISEGNI DI LEGGE E RELAZIONI - DOCUMENTI

RESIDUI ATTIVI AL 31/12/86

	Esercizio 1986	Esercizi precedenti		Totale residui
TITOLO III - Categoria VII				
Capitolo 1	226.190.086	1982 1985	6.220.000 2.000	232.412.086
			6.222.000	
Capitolo 2	189.204.438	1978 1982 1985	196.790 1.000 69.350.000	258.752.228
			69.547.790	
Capitolo 3	7.011.000	1981 e prec 1982 1983 1984 1985	152.500 373.000 1.814.945 1.000.744 435.250	10.987.439
			3.976.439	
TITOLO III - Categoria VIII				
Capitolo 1	179.187.643			179.187.643
Capitolo 2	11.099.404			11.099.404
TITOLO III - Categoria IX				
Capitolo 1	2.309.551	1985	635.367	2.944.918
			635.367	
TOTALE PARZIALE	615.002.122		90.381.596	695.383.718
TITOLO VII - Categoria XXII				
Capitolo 1		1983	405.400	405.400
Capitolo 3	206.829			206.829
Capitolo 6		1976	44.640	44.640
Capitolo 7	1.533.000	1984 1985	576.000 1.491.000	3.600.000
			2.067.000	
TOTALE GENERALE	616.741.951		82.898.636	699.640.587

XII LEGISLATURA - DISEGNI DI LEGGE E RELAZIONI - DOCUMENTI

BILANCIO AL 31/12/86

Dettaglio conto "CREDITORI"

	Esercizio 1986	Eserc. precedenti	Totale res. passivi
Compensi organi collegiali di ammi ne	L. 240.840	L. 1.700.000	L. 1.940.840
Compensi componenti collegio dei revisori	" 10.800	" 2.000.000	" 2.010.800
Competenze al personale	" 215.912.548	" 37.775.597	" 253.688.145
Compenso lavoro straordinario	" 70.428.967	" 52.433.621	" 122.862.588
Contributi a carico Istituto	" 188.891.434	" 299.395.087	" 488.286.521
Roman Holidays	" 88.600	"	" 88.600
SCA IN	" 10.242.400	"	" 10.242.400
Euroser	" 658.440	"	" 658.440
ENEL	" 5.000.000	"	" 5.000.000
Ag. Romana Recapiti	" 809.200	"	" 809.200
SIMA	" 4.888.877	"	" 4.888.877
Amico Espresso	" 179.360	"	" 179.360
Officina Ruggeri	" 1.226.300	"	" 1.226.300
La Nazionale	" 332.217	"	" 332.217
Pierleoni	" 521.041	"	" 521.041
OL - Office	" 391.400	"	" 391.400
Chicca	" 2.495.700	"	" 2.495.700
Arti Grafiche	" 59.000	"	" 59.000
IPSOA	" 83.810	"	" 83.810
Ed. Lucci	" 900.200	"	" 900.200
Olivetti S.p.A.	" 2.985.518	"	" 2.985.518
Gallo Pomi	" 209.214	"	" 209.214
Reprostampa	" 1.866.996	"	" 1.866.996
S.G.P.	" 4.885.200	"	" 4.885.200
STAI	" 5.834.676	"	" 5.834.676
LASER	" 1.183.464	"	" 1.183.464
Abete	" 566.400	"	" 566.400
Borse di studio	"	" 700.000	" 700.000
Fiorentina	" 662.000	"	" 662.000
Labona	" 90.000	"	" 90.000
Melucci	" 132.500	"	" 132.500
Comandini	" 16.000	"	" 16.000
Perugia	" 7.844.176	"	" 7.844.176
Cucciolo	" 2.720.000	"	" 2.720.000
Esattoria Comunale di Roma	"	" 31.109.626	" 31.109.626
DATING	"	" 1.604.800	" 1.604.800
SCA IN	" 92.984.000	"	" 92.984.000
TOTALE PARZIALE	L. 625.341.278	L. 426.718.731	L. 1.052.060.009
PARTITE DI GIRO:			
Ritenute erariali	"	" 6.550.664	" 6.550.664
INPS-ENPDEDG-GESCAL	"	" 1.252.930	" 1.252.930
CPDEL - Ritenute previdenziali	"	" 5.824.673	" 5.824.673
INA	"	" 6.197.972	" 6.197.972
Trattenute per criteri	" 665.000	"	" 665.000
TOTALE CONTO "CREDITORI"	L. 626.006.278	L. 446.544.970	L. 1.072.551.248

XII LEGISLATURA - DISEGNI DI LEGGE E RELAZIONI - DOCUMENTI

RESIDUI PASSIVI AL 31/12/1986

	Esercizio 1986	Esercizi precedenti		Totale residui
TITOLO I - Categoria I				
Capitolo 2	240.840	1984	1.700.000	1.940.840
Capitolo 3	10.800	1984	2.000.000	2.010.800
TITOLO I - Categoria II				
Capitolo 1	215.912.548	1983	10.000.000	
		1984	27.775.597	
			<u>37.775.597</u>	253.688.145
Capitolo 2	70.428.967	1983	22.433.621	
		1984	30.000.000	
			<u>52.433.621</u>	122.862.588
Capitolo 3	188.891.434	1981	119.208.255	
		e prec.		
		1982	50.804.021	
		1983	12.703.859	
		1984	77.430.620	
		1985	39.248.332	
			<u>299.395.087</u>	488.286.521
Capitolo 5	88.600			88.600
TITOLO I - Categoria IV				
Capitolo 2	10.242.400			10.242.400
Capitolo 4	5.658.440			5.658.440
Capitolo 5	5.877.437			5.877.437
Capitolo 6	1.558.517			1.558.517
Capitolo 7	3.467.141			3.467.141
Capitolo 8	984.010			984.010
Capitolo 10	141.286			141.286
Capitolo 18	2.985.518			2.985.518
Capitolo 19	14.545.950			14.545.950
TITOLO I - Categoria VI				
Capitolo 1	11.323.390	1982	700.000	12.023.390

XII LEGISLATURA - DISEGNI DI LEGGE E RELAZIONI - DOCUMENTI

Segue: RESIDUI PASSIVI AL 31/12/1986

TITOLO I - Categoria VIII				
Capitolo 1		1982	31.109.626	31.109.626
TITOLO II - Categoria XII				
Capitolo 1	92.984.000	1985	1.604.800	94.588.800
TOTALE PARZIALE	625.341.278		426.718.731	1.052.068.009
TITOLO IV - Categoria XXI				
Capitolo 1		1973 e prec. 1982	6.158.841 391.823	
			6.550.664	6.550.664
Capitolo 2		1973 e prec.	1.252.930	1.252.930
Capitolo 3		1981 e prec. 1982 1983 1984	3.067.535 1.001.810 412.421 1.342.907	
			5.824.673	5.824.673
Capitolo 4		1981	6.197.972	6.197.972
Capitolo 6	665.000			665.000
TOTALE GENERALE	626.006.278		446.544.970	1.072.551.248

XII LEGISLATURA - DISEGNI DI LEGGE E RELAZIONI - DOCUMENTI

SITUAZIONE AMMINISTRATIVA AL 31/12/1986

		B.N.L.	
Consistenza della cassa all'inizio dell'esercizio 1986		L. -1.420.959.802	
Riscossioni: B.N.L.:			
in c/competenza	L. 6.227.336.217		
in c/residui	<u>L. 2.577.742.638</u>	L. 8.805.078.855	
Pagamenti: B.N.L.:			
in c/competenza	L. 7.449.181.756		
in c/residui	<u>L. 239.808.050</u>	<u>L. 7.688.989.806</u>	
		-304.870.753	
Consistenza della cassa alla fine dell'esercizio 1986:			
		B.N.L.	L. -304.870.753
		Tesoreria Unica	<u>L. 774.467.139</u>
			L. 469.596.386
Residui attivi:			
degli esercizi 1985 e precedenti	L. 82.898.636		
dell'esercizio 1986	<u>L. 616.741.951</u>	L. 699.640.587	
Residui passivi:			
degli esercizi 1985 e precedenti	L. 446.544.970		
dell'esercizio 1986	<u>L. 626.006.278</u>	<u>L. 1.072.551.248</u>	
Avanzo di amministrazione alla fine dell'esercizio		<u><u>L. 96.685.725</u></u>	

XII LEGISLATURA - DISEGNI DI LEGGE E RELAZIONI - DOCUMENTI

CONTO ECONOMICO DELL'ESERCIZIO 1986

Parte Prima

ENTRATE E SPESE FINANZIARIE CORRENTI
(In migliaia di lire)

	Importo		Importo
Titolo I		Titolo I	
ENTRATE CONTRIBUTIVE		SPESE CORRENTI	
Cat. 1 - Aliquote contributive, ecc.	L.	Cat. 1 - Spese per gli organi dell'Ente	L. 91.316
Cat. 2 - Quote partecipazione iscritti, ecc.	"	Cat. 2 - Oneri per il personale in attività di servizio	" 4.076.126
Titolo II		Cat. 3 - Oneri per il personale in quiescenza	"
ENTRATE DERIVANTI DA		Cat. 4 - Spese per l'acquisto di beni di consumo e servizi	" 2.447.654
TRASFERIMENTI CORRENTI		Cat. 5 - Spese per prestazioni istituzionali	"
Cat. 3 - Trasferimenti dallo Stato	L. 4.500.000	Cat. 6 - Trasferimenti passivi	" 29.428
Cat. 4 - Trasferimenti dalle regioni	"	Cat. 7 - Oneri finanziari	" 4.443
Cat. 5 - Trasferimenti da comuni e province	"	Cat. 8 - Oneri tributari	"
Cat. 6 - Trasferimenti da altri enti	"	Cat. 9 - Poste correttive e compensative di entrate correnti	" 14.859
Titolo III		Cat. 10 - Spese non classificabili in altre voci	"
ALTRE ENTRATE			
Cat. 7 - Entrate derivanti dalla vendita, ecc.	L. 1.095.500		
Cat. 8 - Redditi e proventi patrim.	" 231.253		
Cat. 9 - Poste correttive e compensative, ecc.	" 104.973		
Cat. 10 - Entrate non classificabili	"		
	L. 5.931.726		
Differenza rinvio obbligazione	"		
1 - Totale parte prima	<u>L. 5.931.733</u>	1 - Totale parte prima	<u>L. 6.663.826</u>

XII LEGISLATURA - DISEGNI DI LEGGE E RELAZIONI - DOCUMENTI

Parte seconda

COMPONENTI CHE NON DANNO LUOGO A MOVIMENTI FINANZIARI

(In migliaia di lire)

	Importo		Importo
A) Entrate accertate in precedenti esercizi di pertinenza dell'esercizio	L	A) Spese di competenza, impegnate in precedenti esercizi	L
Contributi o premi per le prestazioni istituzionali	L	Rimanenze iniziali di prodotti	L
Trasferimenti (contributi, obbligazioni, ecc.)	-	Materiali prime e materiali di consumo vivi	-
Redditi e proventi patrimoniali	-	Risconti iniziali di spese per locazioni ed utenze	-
Vendite di prodotti e di materiali diversi	-	Spese per servizi esteri	-
Vendite pubblicazioni	-	Spese diverse di amministrazione	-
Prestazioni di particolari servizi	-	Spese per trasferimenti	-
Ricavi pluriennali	-	Spese diverse	-
	L	Costi pluriennali	-
	<u>L</u>		<u>L</u>
B) Produzioni e movimenti interni: Prodotti in natura impianti ed altre immobilizzazioni ottenuti con mezzi propri da capitalizzare	L	B) Produzioni e movimenti interni: Oneri in natura	L
	<u>L</u>		<u>L</u>
C) Trasferimenti attivi in natura (obbligazioni, lasciti, donazioni in natura)	L	C) Trasferimenti passivi in natura (contributi, soccorsi, soccorsi e obbligazioni in natura)	L
	<u>L</u>		<u>L</u>
D) Variazioni patrimoniali straordinarie: Sopravvenienze attive	L	D) Ammortamenti e deprezzamenti: Immobili	L
Insussistenze passive	L	Impianti, attrezzature e macchinari	- 115.676
	L	Automezzi, mobili e macchine	- 11.499
	<u>L</u>	Diversi	-
	<u>L</u>		<u>L 127.175</u>
E) Spese impegnate di competenza di successivi esercizi	L	E) Svalutazione e deprezzamenti: Svalutazione crediti	L
	<u>L</u>	Svalutazione titoli	-
		Deprezzamento immobili, impianti macchine	-
		Eliminazione impianti ed altre immobilizzazioni non ammortizzate	-
			<u>L</u>
		F) Accantonamenti per oneri presunti di competenza: Imposte e tasse da regolare	L
		Altri oneri da definire	-
		Arrotondamenti diversi	-
		Accantonamenti a fondo rischi	-
			<u>L</u>
		G) Quota dell'esercizio per l'adeguamento del fondo indennità anzianità personale	L 426.152
			<u>L 426.152</u>
		H) Variazioni patrimoniali straordinarie: Sopravvenienze passive	L
		Insussistenze attive	- 52.200
			<u>L 52.200</u>
		I) Entrate accertate nell'esercizio di pertinenza dei successivi esercizi	L
			<u>L</u>
2 - Totale parte seconda	L -	2 - Totale parte seconda	L 605.527
Totale generale entrate (1 + 2)	L 5.931.733	Totale generale spese (1 + 2)	L 7.269.353
Disavanzo economico	L 1.337.620	Avanzo economico	L -
Totale a pareggio	<u>L 7.269.353</u>	Totale a pareggio	<u>L 7.269.353</u>

XII LEGISLATURA - DISEGNI DI LEGGE E RELAZIONI - DOCUMENTI

SITUAZIONE PATRIMONIALE AL 31/12/1986
(In migliaia di lire)

ATTIVITA	Consistenze		Differenze		PASSIVITA	Consistenze		Differenze	
	all'1-1-86	al 31-12-86	in più	in meno		all'1-1-86	al 31-12-86	in più	in meno
<i>Disponibilità liquide</i>					<i>Debiti di tesoreria</i>				
Casse					Anticipazioni del				
Banche	1.206.270	469.596	-	736.674	tesoriere				
Conti correnti postali	176.173	-	-	176.173	Scoperti di conto				
Altri conti correnti					corrente				
	1.382.443	469.596	-	912.847					
<i>Residui attivi</i>					<i>Residui passivi</i>				
Crediti verso lo Stato					Debiti verso lo Stato	492.201	539.887	47.686	-
ed altri enti	3.032	6.064	3.032	-	ed altri enti				
Crediti verso iscritti					Debiti verso iscritti				
soci e terzi contri-					soci e terzi per	800	700	-	100
buitati					prestazioni dovute	92.034	151.373	59.339	-
Crediti verso acqui-	677.549	502.152	-	175.397	Debiti verso terzi				
reniti, utenti ecc	27.190	191.425	164.235	-	per prestazioni	100.605	380.591	279.986	-
Crediti diversi					ricevute	713	-	-	713
	787.791	699.641	167.247	175.397	Debiti diversi	606.353	1.072.551	387.011	813
<i>Crediti bancari e finanziari</i>					<i>Debiti bancari e finanziari</i>				
Depositi vincolanti					Mutui ed anticipazioni				
Mutui e anticipa-					passive				
zioni attive					Obbligazioni in				
Crediti per annualità,					circolazione				
semestralità, soc-					Debiti verso il				
contate a terzo					personale per				
Prestiti al personale					depositi				
Crediti verso gestioni					Debiti verso gestioni				
autonome					autonome				
Depositi cauzionali					Debiti diversi				
Crediti diversi bancari					bancari e				
e finanziari					finanziari				
<i>Rimanenze attive di esercizio</i>					<i>Rimanenze passive di esercizio</i>				
Rimanenze di prodotti					Riserve tecniche				
Rimanenze di materie					Risconti passivi				
prime e materiali									
di consumo									
Rimanenze di viveri									
Rimanenze diverse									
Risconti attivi									
<i>Investimenti mobiliari</i>					<i>Fondi di accantonamenti vari</i>				
Partecipazioni azionarie					Fondo liquidazione				
Conferimenti e quote					indefinita anzianità				
in altri enti					personale	1.440.294	3.681.030	240.736	-
Titoli emessi o					Fondo imposte e				
garantiti dallo Stato	1.500.000	1.500.000	-	-	tasse				
ed assimilati					Fondi rischi				
Obbligazioni e	21.800	21.800	-	-	Fondi per accantonamenti diversi				
cartelle fondarie									
Buoni postali									
Altri titoli di									
credito									
	1.521.800	1.521.800	-	-		3.440.294	3.681.030	240.736	-

XII LEGISLATURA - DISEGNI DI LEGGE E RELAZIONI - DOCUMENTI

SITUAZIONE PATRIMONIALE AL 31/12/1986
(In migliaia di lire)

ATTIVITA	Consistenze		Differenze		PASSIVITA	Consistenze		Differenze	
	al 1-1-86	al 31-12-86	In più	In meno		al 1-1-86	al 31-12-86	In più	In meno
<i>Immobili</i> Edifici Costruzioni in corso Diritti reali					<i>Passive rettificative dell'attivo</i> Fondo svalutazione crediti Fondo svalutazione titoli e partecipazione Fondo ammortamento immobili Fondo ammortamento impianti attrezzature, macchinari Fondo ammortamento automezzi, mobili e macchinari d'ufficio				
<i>Immobilizzazioni tecniche</i> Impianti attrezzature e macchinari Automezzi Mobili e macchine d'ufficio	169.899 13.095	456.260 13.095	286.361 -	-	33.264 9.380 -	33.264 9.380	-	23.884	
	422.817	450.058	27.241	-	111.200	226.876	115.676	-	
	485.811	919.413	313.602	-	382.518	394.017	11.499	-	
					526.982	636.273	127.175	23.884	
<i>Altri costi plurivennali</i> Spese di costruzione, ampliamento e riorganizzazione Costi e perdite emersione prestiti Costi plurivennali diversi									
Totale attività	4.217.845	3.618.498	-699.347	1.088.344	Totale passività	4.653.629	5.383.854	754.922	24.697
<i>Deficit patrimoniale</i> Disavanzo economico esercizi precedenti Disavanzo economico dell'esercizio	1.418.845 -	1.418.845 1.337.620	- 1.337.620	-	<i>Patrimonio netto</i> Fondo di dotazione Riserve obbligatorie Riserve facoltative Fondo rivalutazione conguaglio monetario Avanzo economico esercizi precedenti Avanzo economico dell'esercizio	21.800 -	21.800 -	- -	-
	1.418.845	2.756.465	1.337.620	-	961.261 961.261	961.261 961.261	- -	-	-
					983.861	983.861	-	-	
Totale a pareggio	5.636.690	6.366.915	1.818.489	1.088.344	Totale a pareggio	5.636.690	6.366.915	754.922	24.697
<i>Conti d'ordine</i> Valori di terzi depositati a cauzione, a garanzia, ecc. Costi diversi					<i>Conti d'ordine</i> Terzi per valori depositati a cauzione, a garanzia, ecc. Costi diversi				

XII LEGISLATURA - DISEGNI DI LEGGE E RELAZIONI - DOCUMENTI

BILANCIO AL 31/12/1986

Dettaglio conto Immobilizzazioni tecniche

Acquisti: Anno	1959	L.	9.206.816
"	1960	"	2.455.245
"	1961	"	34.371.068
"	1962	"	17.722.637
"	1963	"	13.331.634
"	1964	"	7.971.582
"	1965	"	3.662.156
"	1966	"	4.955.380
"	1967	"	3.415.183
"	1968	"	8.341.655
"	1969	"	5.027.897
"	1970	"	1.370.668
"	1971	"	1.297.896
"	1972	"	10.552.725
"	1973	"	12.359.550
"	1974	"	1.437.349
"	1975	"	5.291.100
"	1976	"	15.850.471
"	1977	"	25.146.731
"	1978	"	35.272.597
"	1979	"	33.581.807
"	1980	"	55.971.342
"	1981	"	63.604.161
"	1982	"	64.203.395
"	1983	"	24.103.451
"	1984	"	49.379.505
"	1985	"	95.927.653
"	1986	"	313.601.260
Totale		L.	919.412.914

XII LEGISLATURA - DISEGNI DI LEGGE E RELAZIONI - DOCUMENTI

ISCO - CONTO DELLE ENTRATE AL 31 DICEMBRE 1986

1	2	CAPITOLO DENOMINAZIONE	CONTO DELLA COMPETENZA DELL'ESERCIZIO 1986									
			Spese	Previsioni		Finan. (4 + 5-6)	Riscoss.	Accertamenti		Diff. rispetto alle previsioni		
				Variazioni				Riparto da crediti (10-8)	Totale accertamenti (8 + 9)	In + (10-7)	In - (11)	
				In +	In -							
4	5	6	7	8	9	10	11	12				
		Ambito di competenza Fondo unico di stan.										
		TITOLO I - ENTRATE CONTRIBUTIVE										
1 01 00		CAT I - ALIQUOTE CONTRIBUTIVE A CARICO DEI DATORI DI LAVORO E/O DEGLI ISCRITTI										
1 02 00		CAT II - QUOTE DI PARTECIPAZIONE DEGLI ISCRITTI ALL'ONERE DI SPECIFICHE OPERAZIONI										
		Totale entrate contributive (Tr. I)										
		TITOLO II - ENTRATE DERIVANTI DA TRASFERIMENTI CORRENTI										
2 03 00		CAT III - TRASFERIMENTI DA PARTE DELLO STATO										
2 03 01		Contributo ordinario a carico dello Stato	4 500 000 000			4 500 000 000	4 500 000 000		4 500 000 000			
2 03 02		Contributo straordinario a carico dello Stato										
			4 500 000 000			4 500 000 000	4 500 000 000		4 500 000 000			
2 04 00		CAT IV - TRASFERIMENTI DA PARTE DELLE REGIONI										
2 05 00		CAT V - TRASFERIMENTI DA PARTE DEI COMUNI E DELLE PROVINCE										
2 06 00		CAT VI - TRASFERIMENTI DA PARTE DI ALTRI ENTI DEL SETTORE PUBBLICO										
2 06 01		Contributi erogati da enti pubblici										
		Totale entrate per trasferimenti correnti (Tr. II)	4 500 000 000			4 500 000 000	4 500 000 000		4 500 000 000			

(1) Risultati dei provvedimenti approvati dal Consiglio Generale nelle adunanze del 11-4-1986 e 11-12-1986

XII LEGISLATURA - DISEGNI DI LEGGE E RELAZIONI - DOCUMENTI

Cronologia di 1° (Art. 198)	CONTI DEI RESIDUI ATTIVI DEI ESERCIZI PRECEDENTI					GESTIONE DI CASSA				TOTALE RESIDUI ATTIVI al 31/12/1988 (9 + 10)
	Variazioni durante l'esercizio		Cronologia a fine esercizio (13 + 14-15)	Saldo risorse	Somme risorse da rimborsare (16-17)	Previsioni	Racconti	Diff. risorse alle previsioni		
	In +	Io						In + (20-19)	Io -(19-20)	
13	14	15	16	17	18	19	20	21	22	23
			2.005.050.000	2.005.050.000	.	4.500.000.000	6.505.050.000	2.005.050.000	.	.
2.005.050.000			2.005.050.000	2.005.050.000		4.500.000.000	6.505.050.000	2.005.050.000	.	.
2.005.050.000			2.005.050.000	2.005.050.000		4.500.000.000	6.505.050.000	2.005.050.000	.	.

XII LEGISLATURA - DISEGNI DI LEGGE E RELAZIONI - DOCUMENTI

ISCO - CONTO DELLE ENTRATE AL 31 DICEMBRE 1986 (Segue)

N°	CAPITOLI DENOMINAZIONE	ENTRATE DELLA COMPETENZA DELL'ESERCIZIO 1986										
		Previsioni				Accertamenti			Cali rispetto alle previsioni			
		Impegni	Vanzamento		Finché (4 + 5 + 6)	Riscossioni	Rimborsi da creditori (10-B)	Totale accertamenti (8 + 9)	In + (10-C)	In - (10-D)		
1	2	3	4	5	6	7	8	9	10	11	12	
TITOLO III - ALTRE ENTRATE												
10700	CAT. VII - ENTRATE DERIVANTI DALLA VENDITA DI BENI E DALLA PRESTAZIONE DI SERVIZI											
10701	Proventi derivanti dall'affidamento di studi e incarichi	450.000.000			450.000.000	198.580.463	226.190.086	424.770.549			25.229.451	
10702	Proventi derivanti dall'affidamento di studi non ricorrenzi	650.000.000			650.000.000	376.741.542	189.264.438	565.945.980			84.054.020	
10703	Proventi derivanti da concessioni a lavoro dell'Istituto e dalla vendita di pubblicazioni editi dallo stesso	200.000.000			200.000.000	97.772.173	7.011.000	104.783.173			95.218.453	
10704	Rimborsi per consumo di materiali (cassa uso)	5.000.000			5.000.000						5.000.000	
		1.305.000.000			1.305.000.000	673.094.178	422.465.524	1.095.559.702			290.506.754	
10800	CAT. VIII - REDDITI PROVENIENTI PATRIMONIALI											
10801	Interessi e premi su titoli e redditi fissi	280.000.000			280.000.000	40.966.105	179.187.643	220.153.748			59.846.252	
10802	Interessi attivi su depositi e conti correnti	70.000.000			70.000.000		15.099.404	11.099.404			58.900.596	
		350.000.000			350.000.000	40.966.105	194.287.047	231.253.152			118.746.848	
10900	CAT. IX - POSTI CORRETTIVI E COMPENSATIVI IN SPENDE CORRENTI											
10901	Risparmio e rimborso di spesa	150.000.000			150.000.000	102.661.737	2.309.557	104.971.294			45.028.702	
		150.000.000			150.000.000	102.661.737	2.309.557	104.971.294			45.028.702	
11000	CAT. X - ENTRATE NON CLASSIFICABILI IN ALTRE VOCI											
11001	Entrate eventuali											
	Totale altre entrate (107-110)	1.305.000.000			1.305.000.000	816.724.820	625.062.122	1.431.726.142			373.273.850	
	TOTALE ENTRATE CORRENTI (107-110)	6.965.000.000			6.965.000.000	5.316.734.838	615.062.122	5.931.726.142			373.273.850	

(1) Risultati del procedimento approvato dal Consiglio Centrale nelle adunanze del 11.6.1986 e 21.12.1986

XII LEGISLATURA - DISEGNI DI LEGGE E RELAZIONI - DOCUMENTI

Consistenza al 1. Caro 1986	CONTI DEI RENDICATIVI DELL'ESERCIZIO 1985 E PRECEDENTI					GESTIONE DI CASSA				TOTALE RENDICI ATTIVI al 31/12/1986 (P+18)
	Variazioni durante l'esercizio		Consistenza a fine esercizio (13+14-15)	Somme riscosse	Somme rimborsate da riscossione (16-17)	Previsioni	Riscossioni	Diff. rispetto alle previsioni		
	14	15						18	19	
254.007.954			254.007.954	247.785.954	6.222.000	550.000.000	446.366.417		103.633.583	232.412.066
404.585.897	52.200.000		352.185.897	282.818.107	69.547.790	850.000.000	659.579.649		190.420.351	258.752.228
18.954.569			18.954.569	14.978.130	3.976.439	220.000.000 5.000.000	112.750.303		107.249.697 5.000.000	10.987.439
677.548.420		52.200.000	625.348.420	545.602.191	79.746.229	1.625.000.000	1.218.696.369		406.303.631	502.731.733
						280.000.000	40.966.105		239.033.895	179.187.643
24.341.252			24.341.252	24.341.252		140.000.000	24.341.252		115.658.748	11.099.404
24.341.252			24.341.252	24.341.252		620.000.000	45.307.157		154.692.643	100.207.047
1.184.562			1.184.562	2.749.195	615.167	240.000.000	105.412.912		134.587.088	2.944.918
1.184.562			1.184.562	2.749.195	615.167	240.000.000	105.412.912		134.587.088	2.944.918
705.274.234		52.200.000	653.074.234	572.692.630	80.381.596	2.225.000.000	1.309.416.658		895.583.342	695.303.718
2.710.124.234		52.200.000	2.658.124.234	2.577.742.630	80.381.596	6.785.000.000	7.094.066.658	2.005.050.000	895.583.342	695.303.718

XII LEGISLATURA - DISEGNI DI LEGGE E RELAZIONI - DOCUMENTI

ISCO - CONTO DELLE ENTRATE AL 31 DICEMBRE 1986 (Segue)

CAPITOLO		CONTO DELLA COMPETENZA DELL'ESERCIZIO 1986								
N°	DENOMINAZIONE	Previsioni				Accertamenti			Diff. rispetto alle previsioni	
		Iniziali	Variazioni		Finale (4 + 5 + 6)	Riscossioni	Rimborso da ritorsione (10-B)	Totale accertamenti (8 + 9)	In - (10-7)	In + (10)
			In +	In -						
1	2	4	5	6	7	8	9	10	11	12
TITOLO IV - ENTRATE PER ALIENAZIONE DI BENI PATRIMONIALI E RISCOSSIONE DI CREDITI										
41100	CAT XI ALIENAZIONE DI IMMOBILITÀ E DIRITTI REALI									
41200	CAT XII ALIENAZIONE DI IMMOBILIZZAZIONI TECNICHE (non computanti beni fuori uso)									
41201	Alienazione immobili, impianti, attrezzature e macchinari									
41300	CAT XIII REALIZZO IN VALORI IMMOBILIARI									
41301	Rendite di titoli emessi o garantiti dallo Stato									
41302	Rendite di obbligazioni	10.000.000			10.000.000	100.000		100.000		9.900.000
		(11.000.000)			(10.000.000)	(100.000)		(100.000)		9.900.000
41400	CAT XIV RISCOSSIONI DI CREDITI									
41401	Prelevamenti di depositi bancari									
41402	Ritiro di depositi e cauzioni presso terzi									
	Totale entrate per alienazione di beni patrimoniali e riscossione crediti (Tit. IV)	10.000.000			10.000.000	100.000		100.000		9.900.000
TITOLO V - ENTRATE DERIVANTI DA TRASFERIMENTI IN CONTO CAPITALE										
51100	CAT XV TRASFERIMENTI DALL'ESTERO									
51600	CAT XVI TRASFERIMENTI DALLE REGIONI									
51700	CAT XVII TRASFERIMENTI DA COMUNI E PROVINCE									
51800	CAT XVIII TRASFERIMENTI DA ALTRI SETTORI PUBBLICI									
	Totale entrate per trasferimenti in conto capitale (Tit. V)									

(1) Risultanti dai provvedimenti approvati dal Consiglio Generale nella adunanza del 11/6/86 - 11/12/1986

XII LEGISLATURA - DISEGNI DI LEGGE E RELAZIONI - DOCUMENTI

CONTO DEI RESIDUI ATTIVI DELL'ESERCIZIO PRECEDENTE						GESTIONE DI CASSA				TOTALE RESIDUI ATTIVI al 31/12/1986 (9 + 10)
Competenza al 1.1.1986	Variazioni durante l'esercizio		L'insolvenza a fine esercizio (15 + 16 - 15)	Totale (16+17)	Somma rimborsi da recuperare (16-17)	Previsioni	Riscossioni	Diff. rispetto alle previsioni		
	1a	1a						1a - (20-19)	1a - (19-20)	
13	14	15	16	17	18	19	20	21	22	23
						10.000.000	100.000		9.900.000	
						10.000.000	100.000		9.900.000	
						10.000.000	100.000		9.900.000	

XII LEGISLATURA - DISEGNI DI LEGGE E RELAZIONI - DOCUMENTI

ISCO - CONTO DELLE ENTRATE AL 31 DICEMBRE 1986 (Segue)

1	2	CAPITOLO DE NOMINAZIONE	CONTO DELLA COMPETENZA DELL'ESERCIZIO 1986								Diff. rispetto alle previsioni	
			Iniziali	Variazioni(a)		Finale (4 + 5-6)	Rimborzi	Rimborzi da accantonare (10-8)	Totale acco- ntamenti (8 + 9)	In (+) / D. (-)	In (+) / D. (-)	
				in +	in -							
3	4	5	6	7	8	9	10	11	12			
TITOLO VI - ACCENSIONI DI PRESTITI												
4.19.00	CAT. XIX	ASSUNZIONE DI MUTUI										
4.20.00	CAT. XX	ASSUNZIONE DI ALTRI DEBITI FINANZIARI										
4.21.00	CAT. XXI	EMISSIONI DI OBBLIGAZIONI										
Totale entrate per accensione di prestiti												
TOTALE ENTRATE IN CONTO CAPITALE (Ct. IV + V + VI)			10.000.000	-	-	10.000.000	100.000	-	100.000		1.900.000	
TITOLO VII - ENTRATE PER PARTITI DI GIRO												
7.21.00	CAT. XXII	ENTRATE AVVENTI NATURA DI PARTITI DI GIRO										
7.21.01	Risorse proprie		700.000.000			700.000.000	598.102.267		598.102.267		101.897.733	
7.21.02	Risorse previdenziali ed assistenziali (INPS, ENPDEP, IORC, A.S.)		250.000.000			250.000.000	68.507.110		68.507.110		181.492.890	
7.21.03	Risorse previdenziali (CPAEL)		250.000.000			250.000.000	144.917.181	208.829	144.228.610		105.771.390	
7.21.04	Risorse previdenziali (INA)		40.000.000			40.000.000	7.211.854		7.211.854		32.788.146	
7.21.05	Risorse diverse		p.m.			p.m.						
7.21.06	Trasferimenti per conto terzi		70.000.000	25.000.000		95.000.000	84.651.805		84.651.805		10.348.195	
7.21.07	Rimborso di somme pagate per conto terzi		5.000.000			5.000.000		1.533.000	1.533.000		3.467.000	
7.21.08	Partecipazioni in società, imprese, fondi economici		8.000.000			8.000.000	8.000.000		8.000.000			
			1.323.000.000	25.000.000		1.348.000.000	920.512.197	1.739.829	922.252.026		425.747.874	
TOTALE ENTRATE PER PARTITI DI GIRO (Ct. VII)			1.323.000.000	25.000.000	-	1.348.000.000	920.512.197	1.739.829	922.252.026		425.747.874	

(a) Risultato dai provvedimenti approvati dal Consiglio Generale nelle adunanze del 13/6/1986 e 11/12/1986

XII LEGISLATURA - DISEGNI DI LEGGE E RELAZIONI - DOCUMENTI

Esistenze al 1.1.1986	CONTO DEI RESIDUI ATTIVI DELL'ESERCIZIO 1985 E PRECEDENTI					GESTIONE DI CASSA				TOTALI E RESIDUI ATTIVI al 31/12/1986 (9 + 10)
	Variazioni durante l'esercizio		Esistenze a fine esercizio (13 + 14-15)	Somme risorse	Somme rimborsate da riscuotere (16-17)	Previsioni	Raccomode	Diff. rispetto alle previsioni		
	1a	1b						1a + (20-19)	1a + (19-20)	
11	14	15	16	17	18	19	20	21	22	23
						10.000.000	100.000	-	9.900.000	-
405.400			405.400		405.400	700.000.000	598.102.267		101.897.733	405.400
						250.000.000	68.507.110		181.492.890	
						250.000.000	144.017.181		105.982.819	206.829
						40.000.000	7.211.834		32.788.166	
						p.m.				
44.640			44.640		44.640	95.000.000	84.653.805		10.346.195	44.640
2.067.000			2.067.000		2.067.000	5.000.000			5.000.000	3.400.000
						8.000.000	8.000.000			
2.517.040			2.517.040		2.517.040	1.348.000.000	910.512.197		437.487.803	4.256.869
2.517.040			2.517.040		2.517.040	1.348.000.000	910.512.197		437.487.803	4.256.869

XII LEGISLATURA - DISEGNI DI LEGGE E RELAZIONI - DOCUMENTI

ISCO - CONTO DELLE ENTRATE AL 31 DICEMBRE 1986 (Segue)

CAPITOLO	CONTO DELLA COMPETENZA DELL'ESERCIZIO 1986									
	DENOMINAZIONE	Previsioni			Aggiustamenti			Diff. rispetto alle previsioni		
		Iniziali	Variazioni (a)		Finali (4 + 5)	Ricambi	Risparmio da recuperi (10-8)	Totale accretamenti (8 + 9)	In (+) / In (-)	In (+) / In (-)
	4	5	6	7	8	9	10	11	12	
RIASUNTO DELLE ENTRATE										
Avanzo di amministrazione										
Fondo speciale di riserva										
Entrate correnti (Ia - I - II - III)	6.305.000.000			6.305.000.000	5.316.724.020	615.002.127	5.931.726.147		5.111.111.858	
Entrate in conto capitale (IV - V - VI)	10.000.000			10.000.000	100.000		100.000		9.900.000	
Entrate per gestione di giro (Ia - VII)	1.121.000.000	25.000.000		1.146.000.000	918.512.197	2.179.879	917.292.926		415.181.924	
TOTALE ENTRATE	7.626.000.000	25.000.000		7.651.000.000	6.227.336.217	616.741.951	6.844.078.168		6.181.921.832	

(1) Risultato dei provvedimenti approvati dal Consiglio Centrale nelle sedute del 11/6/1986 e 13/12/1986.

XII LEGISLATURA - DISEGNI DI LEGGE E RELAZIONI - DOCUMENTI

Cronologia al 1. Gen. 1986	CONTI DEI RESIDUI ATTIVI DELLE ESERCIZI 1985 E PRECEDENTI					GESTIONE DI CASSA				TOTALE RESIDUI ATTIVI al 31/12/1986 (9 + 10)
	Variazioni durante l'esercizio		Cassa prelevata (11 + 16.15)	Spese risorse	Saldo risorse di riacquisto (16-17)	Previsioni	Riscossioni	Diff. rispetto alle previsioni		
	1a	1a						1a + (20-19)	1a - (10-20)	
13	14	15	16	17	18	19	20	21	22	23
2.110.324.334		57.280.180	2.650.174.234	2.577.742.638	80.381.596	6.785.000.000	7.094.444.658	2.005.050.000	895.583.342	695.383.718
						10.000.000	100.000	-	9.900.000	-
5.517.040			2.517.040		2.517.040	3.148.000.000	910.512.197	-	437.487.803	4.256.849
2.742.841.274		57.280.180	2.660.641.274	2.577.742.638	82.898.636	8.143.000.000	8.005.076.855	2.005.050.000	1.342.971.145	699.640.567

XII LEGISLATURA - DISEGNI DI LEGGE E RELAZIONI - DOCUMENTI

ISCO - CONTO DELLE USCITE AL 31 DICEMBRE 1966

N°	CAPITOLI	DENOMINAZIONE	CONTO DELLA COMPETENZA DELL'ESERCIZIO 1966							Diff. rispetto alle previsioni	
			Previsioni	Impegni		Pagati	Rimasti da pagare (10-8)	Totale impegni (11+9)	In (+) (10-11)	In (-) (11-10)	
				in (+)	in (-)						Finiti (4+5-6)
1	2	3	4	5	6	7	8	9	10	11	12
TITOLO I - SPESE CORRENTI											
CAT. I - SPESE PER GLI ORGANI DELL'ENTE											
10101		Assegni e indennità alla presidenza	47.000.000	20.000.000	-	67.000.000	62.324.531	-	62.324.531	-	615.269
10102		Compensi, indennità e rimborsi ai componenti gli organi collegiali di amministrazione	48.000.000	-	-	18.000.000	15.854.000	240.840	14.094.840	-	1.905.160
10103		Compensi, indennità e rimborsi ai componenti il collegio dei revisori	15.000.000	-	-	15.000.000	14.886.000	10.000	14.996.000	-	815.000
			70.000.000	20.000.000	-	90.000.000	93.064.531	250.840	93.315.371	-	2.835.429
CAT. II - ONERI PER IL PERSONALE IN ATTIVITA' DI SERVIZIO											
10201		Stipendi ed altre erogazioni finanziarie per personale	2.900.000.000	-	100.000.000	2.800.000.000	2.544.067.452	245.932.548	2.500.000.000	-	43.967.452
10202		Compensi per lavoro straordinario	150.000.000	-	-	150.000.000	79.574.033	70.425.967	150.000.000	-	70.425.967
10203		Oneri previdenziali e assicurativi a carico dell'Ente	920.000.000	-	-	920.000.000	731.108.566	188.891.434	920.000.000	-	188.891.434
10204		Altre erogazioni a carico dell'Ente (indennità, mensue, indennità assistenziali)	p.m.	-	-	p.m.	p.m.	p.m.	p.m.	-	p.m.
10205		Indennità e rimborsi spese di trasporto per personale	80.000.000	10.000.000	50.000.000	60.000.000	49.721.958	48.000	49.770.958	-	10.669.402
10206		Costi per il personale e partecipazione alle spese per conto dell'Ente (contribuzioni e prestazioni sociali)	40.000.000	-	20.000.000	20.000.000	16.815.000	16.815.000	20.000.000	-	3.185.000
10207		Compensi (indennità) ai titolari di P.R. 540/61	140.000.000	-	-	140.000.000	140.000.000	140.000.000	140.000.000	-	-
			4.210.000.000	20.000.000	150.000.000	4.000.000.000	3.641.617.049	475.272.549	4.076.272.549	-	636.272.549
CAT. III - ONERI PER IL PERSONALE IN QUOTIDIANITA'											
CAT. IV - SPESE PER L'ACQUISTO DI BENI E SERVIZI MATERIALI (DISEGNI DI LEGGE)											
10401		Primo biennio	1.500.000.000	-	1.000.000.000	1.470.000.000	1.370.000.000	100.000.000	1.370.000.000	-	100.000.000
10402		Mantenimento, riparazione e altri oneri inerenti all'attivo immobilizzato	50.000.000	100.000.000	50.000.000	115.000.000	103.950.751	10.249.249	114.199.999	-	100.000.000
10403		Primo biennio	4.000.000	-	-	4.000.000	1.956.270	2.043.730	4.000.000	-	193.730
10404		Spese per l'acquisto di beni e servizi materiali (materiali di consumo, capitanie e profumi, ecc.)	250.000.000	100.000.000	50.000.000	400.000.000	291.000.000	109.000.000	290.000.000	-	10.000.000
10405		Spese per gli oneri inerenti al personale	100.000.000	20.000.000	150.000.000	141.406.213	132.222.437	29.183.776	141.406.213	-	29.183.776
10406		Mantenimento, riparazione e altri oneri inerenti all'attivo immobilizzato	15.000.000	5.000.000	5.000.000	15.776.454	1.558.517	14.217.937	15.776.454	-	1.558.517

Tab. 10 - Bilancio del 1966 - Conto delle uscite - 1966 - 1967 - 1968

XII LEGISLATURA - DISEGNI DI LEGGE E RELAZIONI - DOCUMENTI

Cronologia al 31/12/1986	LONDO DEI RESIDUI ATTIVI DELL'ESERCIZIO 1985 E PRECEDENTI					GESTIONE DI CASSA				TOTALE RESIDUI PASSIVI al 31/12/1986 (9 + 10)
	Variazioni durante l'esercizio		Somme rimborsate e indebitate (13 + 14-15)	Somme pagate (16)	Somme rimesse da pagare (16-17)	Previsioni (19)	Pagamenti (20)	Diff. rispetto alle previsioni		
	in (14)	in (15)						in (+) (20-19)	in (-) (19-20)	
11	14	15	16	17	18	19	20	21	22	23
						63 000 000	62 324 531		675 469	
4 445 000			4 445 000	2 745 000	1 700 000	18 000 000	16 599 000		1 401 000	1 940 840
1 950 000			4 950 000	2 950 000	2 000 000	15 000 000	17 836 300	2 836 300		2 010 800
9 395 000			9 395 000	5 695 000	3 700 000	96 000 000	96 759 831	2 836 300	2 076 469	3 951 640
17 775 597			17 775 597		17 775 597	2 800 000 000	2 584 087 452		215 912 548	253 688 145
57 433 621			52 433 621		52 433 621	150 000 000	79 571 033		70 428 967	122 862 588
410 190 745			410 190 745	110 995 658	299 195 087	1 070 000 000	847 104 224		222 895 776	468 286 521
1 000 690			1 000 690	1 000 690		p. m.				
						60 000 000	50 222 688		9 777 312	88 600
						30 000 000	16 815 000		13 185 000	
						140 000 000	140 000 000			
501 500 653			501 500 653	111 996 348	389 504 305	4 250 000 000	3 712 801 397		537 198 603	864 925 854
						147 000 000	137 087 516		9 912 484	
6 189 908			6 189 908	6 189 908		145 000 000	110 540 219		34 459 781	10 247 400
						4 000 000	1 996 720		2 003 280	
1 297 573			1 297 573	1 297 573		130 000 000	294 902 908		35 097 012	4 656 440
						250 000 000	243 406 713		6 593 287	5 837 433
497 267			497 267	497 267		9 000 000	6 768 971		2 231 029	1 558 517

XII LEGISLATURA - DISEGNI DI LEGGE E RELAZIONI - DOCUMENTI

ISCO - CONTO DELLE USCITE AL 31 DICEMBRE 1986 (Segue)

CAPITOLI		CONTO DELLA COMPETENZA DELL'ESERCIZIO 1986									
N°	DENOMINAZIONE	Previsioni				Impegni			Dif. rispetto alle previsioni		
		Iniziali	Variazioni(a)		Finale (4+5+6)	Pagati	Rimasti da pagare (10-8)	Totale impegni (8+9)	In (+10-7)	In (-10-6)	
			In +	In -							
1	2	4	5	6	7	8	9	10	11	12	
<i>Segue Categoria</i>											
1 04 07	Spese per l'acquisto del materiale di consumo	120 000 000		9 000 000	111 000 000	107 287 223	1 467 141	110 754 364		145 636	
1 04 08	Acquisto libri riviste giornali ed altre pubblicazioni	10 000 000	6 000 000	6 000 000	30 000 000	28 858 633	984 010	29 842 643		1 157 357	
1 04 09	Acquisto vestiario e diarie	10 000 000		6 000 000	4 000 000	1 784 950		1 784 950		2 215 050	
1 04 10	Spese varie di rappresentanza	10 000 000		20 000 000	10 000 000	9 781 652	141 286	9 922 938		7 140 062	
1 04 11	Spese per accertamenti sanitari	2 000 000			2 000 000	515 192		515 192		1 484 808	
1 04 12	Spese di manutenzione macchine d'ufficio	25 000 000	3 000 000		28 000 000	27 141 011		27 141 011		6 858 989	
1 04 13	Onorari e compensi per sporcacci incarichi	25 000 000	21 000 000		48 000 000	45 834 740		45 834 740		2 165 260	
1 04 14	Spese per studi indagini e rilevamenti	400 000 000		96 000 000	304 000 000	303 186 270		303 186 270		813 730	
1 04 15	Spese per il funzionamento di commissioni comitati gruppi di lavoro	6 000 000			6 000 000	4 320 000		4 320 000		1 680 000	
1 04 16	Spese per l'organizzazione e la partecipazione a convegni congressi mostre ed altre manifestazioni	1 000 000			1 000 000	737 039		737 039		262 961	
1 04 17	Spese per concorsi	1 000 000			1 000 000					1 000 000	
1 04 18	Spese per noleggio di materiale tecnico	100 000 000	165 000 000	40 000 000	925 000 000	921 648 364	2 985 518	924 633 882		366 118	
1 04 19	Spese per la stampa delle pubblicazioni	220 000 000	10 000 000	70 000 000	190 000 000	165 081 030	14 545 950	179 626 980		1 373 020	
		2 319 000 000	502 000 000	306 000 000	2 475 000 000	2 402 193 874	45 460 699	2 447 654 573		27 145 427	
1 05 00	Cap. V SERVIZI PER PRESTAZIONI ISTITUZIONALI										
1 06 00	Cap. VI TRASFERIMENTI PASSIVI										
1 06 01	Interventi straordinari a favore del personale in servizio di quello cessato dal servizio e delle loro famiglie	10 000 000			10 000 000	18 104 410	11 323 390	29 427 800		572 290	
1 06 02	Equi indennizzo al personale per la perdita dell'integrità fisica subita per l'adempimento contratto per causa di servizio										
		p.m.			p.m.						
		10 000 000			10 000 000	18 104 410	11 323 390	29 427 800		572 290	
1 07 00	Cap. VII ONERI FINANZIARI										
1 07 01	Interessi passivi		10 000 000		10 000 000	4 117 048		4 117 048		5 882 952	
1 07 02	Spese e commesse bancarie	2 000 000			2 000 000	125 872		125 872		1 874 128	
		2 000 000	10 000 000		12 000 000	4 442 920		4 442 920		7 757 080	

(a) Risultati dai provvedimenti approvati dal Consiglio Generale nelle adunanze del 11 e 12 1986

XII LEGISLATURA - DISEGNI DI LEGGE E RELAZIONI - DOCUMENTI

CATEGORIA di CEN. 1986	CONTO DEI RESIDUI ATTIVI DELL'ESERCIZIO PRECEDENTE					GESTIONE DI CASSA				TOTALE RESIDUI PASSIVI al 31/12/1986 (9 + 10)
	Variazioni durante l'esercizio		Rimaneva a fine esercizio (14 + 15)	Somme pagate	Somme rimaste da pagare (16 - 17)	Previsioni	Pagamenti	Diff. rispetto alle previsioni		
	In	Out						In (+ 20-19)	Out (-19-20)	
13	14	15	16	17	18	19	20	21	22	23
						111 000 000	107 287 223		23 712 777	3 467 141
						30 000 000	28 858 673		1 141 327	984 010
			2 000 000	1 000 250		4 000 000	3 665 200		334 800	
						10 000 000	9 781 652		218 348	141 296
			10 000	10 000		2 000 000	545 592		1 454 408	
			1 577 240	1 577 240		28 000 000	29 663 251	1 663 251		
						48 000 000	45 814 740		2 185 260	
			31 000 000	31 000 000		304 000 000	334 186 270	30 186 270		
						6 000 000	4 120 000		1 880 000	
						1 000 000	737 019		262 981	
						1 000 000			1 000 000	
9 110 196			9 110 196	9 110 196		955 000 000	930 758 760		24 241 240	2 985 518
17 639 156			17 639 156	17 639 156		200 000 000	182 720 186		17 279 814	14 545 950
70 157 269			70 157 269	70 157 269		2 905 000 000	2 472 151 141	432 848 859	432 848 859	45 660 699
10 331 862			10 331 862	9 631 862	700 000	30 000 000	27 736 272		2 263 728	12 021 390
						p.m.				
10 331 862			10 331 862	9 631 862	700 000	30 000 000	27 736 272		2 263 728	12 021 390
						10 000 000	4 117 048		5 882 952	
						2 000 000	155 875		1 844 125	
						12 000 000	4 442 973		7 557 027	

XII LEGISLATURA - DISEGNI DI LEGGE E RELAZIONI - DOCUMENTI

ISCO - CONTO DELLE USCITE AL 31 DICEMBRE 1986 (Segue)

1	2	CAPITOLO DENOMINAZIONE	CONTO DELLA COMPETENZA DELL'ESERCIZIO 1986								
			4	Previsioni		Finan. (4+5+6)	Impegni			Diff. rispetto alle previsioni	
				5	6		7	8	9	10	11 (10-7)
				In +	In		Pagati	Rimasti da pagare (10-8)	Totale impegni (8+9)		
1	2	3	4	5	6	7	8	9	10	11	12
		1 00 00 CAT VIII ONERI TRIBUTARI									
		1 00 01 Imposte, tasse e tributi vari	20 000 000		20 000 000						
			20 000 000		20 000 000						
		1 00 00 CAT IX POSTE CORRETTIVE E COMPENSATIVE DI ENTRATE CORRENTI									
		1 00 01 Retribuzioni e rimborsi diversi	20 000 000			20 000 000	14 859 005		14 859 005		5 140 995
			20 000 000			20 000 000	14 859 005		14 859 005		5 140 995
		1 10 00 CAT X SPESE NON CLASSIFICABILI IN ALTRI VOXI									
		1 10 01 Spese per lo archivio, rinvenimenti ed accessori	p.m.				p.m.				
		1 10 02 Fondo di riserva	200 000 000		200 000 000						
		1 10 03 Altri vari straordinari	p.m.				p.m.				
			200 000 000		200 000 000						
		TOTALE SPESE CORRENTI (10+11)	6.917.000.000	542.000.000	746.000.000	6.723.000.000	6.131.668.709	532.357.278	6.661.826.067		59.173.933
		TITOLO II SPESE IN CONTO CAPITALI									
		2 10 00 CAT XI ACQUISIZIONE BENI DI USO DIVERSO ED OPERE IMMOBILIARI									
		2 12 00 CAT XII ACQUISIZIONE DI IMMOBILIZZAZIONI TECNICHE									
		2 12 01 Acquisto di impianti, attrezzature, macchinari, accessori, mobili e macchine da ufficio	200 000 000	114 000 000		114 000 000	220 617 260	92 994 000	313 611 260		198 740
		2 12 02 Riparazioni, trasformazioni e manutenzione straordinaria impianti, attrezzature e macchinari	p.m.				p.m.				
		2 12 03 Acquisto di automezzi	p.m.				p.m.				
		2 12 04 Grandi manutenzioni di automezzi	p.m.				p.m.				
			200 000 000	114 000 000		114 000 000	220 617 260	92 994 000	313 611 260		198 740

(a) Risultanti dai provvedimenti approvati dal Consiglio Generale nelle adunanze del 13.6.1986 e 13.12.1986.

XII LEGISLATURA - DISEGNI DI LEGGE E RELAZIONI - DOCUMENTI

Esistenze al 31/12/1986	CONTO DEI RESIDUI ATTIVI DELL'ESERCIZIO 1985 E PRECEDENTI					GESTIONE DI CASSA				TOTALE RESIDUI PASSIVI al 31/12/1986 (9 + 10)
	Variazione durante l'esercizio		L'INDEBITAMENTO A FINE ESERCIZIO (13 + 14-15)	Somme pagate (16)	Somme rimanenti da pagare (16-17)	Previsioni (19)	Pagamenti (20)	Dif. rispetto alle previsioni		
	In +	In -						In + (20-19)	In - (19-20)	
11	14	15	16	17	18	19	20	21	22	23
31.109.626			31.109.626		31.109.626					31.109.626
31.109.626			31.109.626		31.109.626					31.109.626
			100.000	100.000		20.000.000	14.959.005		5.040.995	
			100.000	100.000		20.000.000	14.959.005		5.040.995	
						p.m.				
						p.m.				
622.694.710			622.694.710	197.500.779	425.193.931	7.013.000.000	6.329.049.548	34.685.821	718.636.253	957.471.209
12.957.995			12.957.995	11.351.195	1.606.800	144.000.000	711.970.455		112.029.545	94.588.800
						p.m.				
						p.m.				
						p.m.				
12.957.995			12.957.995	11.351.195	1.606.800	144.000.000	711.970.455		112.029.545	94.588.800

XII LEGISLATURA - DISEGNI DI LEGGE E RELAZIONI - DOCUMENTI

ISCO - CONTO DELLE USCITE AL 31 DICEMBRE 1986 (Segue)

1	2	CAPITOLO DENOMINAZIONE	CONTO DELLA COMPETENZA DELL'ESERCIZIO 1986								
			Totale	Variazioni		Finan. (4 + 5-6)	Impegni			Diff. rispetto alle previsioni	
				1a	1b		Pagati	Rimborso da pagare (10-8)	Totale impegni (8 + 9)	1a + (10-7)	1a + (7-10)
4	5	6	7	8	9	10	11	12			
21300		CAT XIII PARTECIPAZIONI E ALIQUOTO DI VALORI MOBILIARI									
21301		Acquisti titoli emessi e garantiti dallo Stato ed assimilabili	p.m.			p.m.					
21302		Acquisti di obbligazioni	10 000 000			10 000 000	93 116		93 116		9 906 884
			10 000 000			10 000 000	93 116		93 116		9 906 884
21400		CAT XIV CONCESSIONI DI CREDITI ED ANTICIPAZIONI									
21401		Variazioni in deposito e contante	p.m.			p.m.					
21500		CAT XV INDENNITA DI ANZIANITA E SIMILARI AL PERSONALE CESSATO DAL SERVIZIO									
21501		Indennita di liquidazione al personale deprezzato	100 000 000	100 000 000		200 000 000	185 415 565		185 415 565		14 584 435
			100 000 000	100 000 000		200 000 000	185 415 565		185 415 565		14 584 435
		Totale spese in conto capitale (Tot II)	310.000.000	214.000.000		534.000.000	486.125.941	92.984.000	499.109.941		34.890.899
		TITOLO III USCITE PER ESTINZIONE DI MUTUI E ANTICIPAZIONI									
11600		CAT XVI RIMBORSI DI MUTUI									
11700		CAT XVII RIMBORSI DI ANTICIPAZIONI PASSIVE									
11800		CAT XVIII RIMBORSI DI OBBLIGAZIONI									
11900		CAT XIX RESTITUZIONI ALLE GESTIONI AUTONOME DI ANTICIPAZIONI									
12000		CAT XX ESTINZIONI DEBITI DIVERSI									
		Totale uscite per estinzione mutui (Tot III)									

(a) Il risultato dei provvedimenti approvati dal Consiglio Generale nelle adunanze del 11 e 12 1986

XII LEGISLATURA - DISEGNI DI LEGGE E RELAZIONI - DOCUMENTI

Conto	CONTO DEI RESIDUI ATTIVI DELL'ESERCIZIO PRECEDENTE					GESTIONE DI CASSA				TOTALE RESIDUI PASSIVI al 31/12/1986 (9+18)
	Variazioni durante l'esercizio		C. riepilogativo al fine esercizio (11+16-15)	Somme pagate (17)	Somme ritenute da pagare (16-17)	Previsioni	Pagamenti	Diff. rispetto alle previsioni		
	In +	In -						In + (20-19)	In - (19-20)	
11	14	15	16	17	18	19	20	21	22	23
						p.m.				
						10.000.000	93.116		9.906.884	
						10.000.000	93.116		9.906.884	
						p.m.				
						200.000.000	185.415.565		14.584.435	
						200.000.000	185.415.565		14.584.435	
12.987.995			12.987.995	11.353.195	1.604.800	554.000.000	417.479.136		136.520.864	94.902.000

XII LEGISLATURA - DISEGNI DI LEGGE E RELAZIONI - DOCUMENTI

ISCO - CONTO DELLE USCITE AL 31 DICEMBRE 1986 (Segue)

1	2	CAPITOLO DENOMINAZIONE	CONTO DELLA COMPETENZA DELL'ESERCIZIO 1986								
			Iniziale	Previsioni		Finale (4 + 5 + 6)	Impegni			Diff. rispetto alle previsioni	
				Variazioni			Pagati	Rimasti da pagare (10-8)	Totale impegni (8 + 9)	10 - (10-7)	10 - (10)
				1a -	1a						
4	5	6	7	8	9	10	11	12			
TITOLO IV - USCITE PER PARTITE DI GIRO											
4.21.00 - CARICHI SPESAVENTURA DI PARTITE DI GIRO											
Variazioni di:											
4.21.01		Ritenute erariali	700.000.000			700.000.000	598.102.267		598.102.267		101.897.733
4.21.02		Ritenute previdenziali ed assistenziali (INPS - INFIORPO - GERS - ALI)	250.000.000			250.000.000	68.507.110		68.507.110		181.492.890
4.21.03		Ritenute previdenziali (PDR 1)	250.000.000			250.000.000	144.224.010		144.224.010		105.775.990
4.21.04		Ritenute previdenziali (INA)	40.000.000			40.000.000	7.231.834		7.231.834		32.768.166
4.21.05		Ritenute diverse	p.m.			p.m.					
4.21.06		Entrate ... per conto terzi	70.000.000	25.000.000		95.000.000	83.988.805	665.000	84.653.805		10.346.195
4.21.07		Somma pagata per conto terzi	5.000.000			5.000.000	1.533.000		1.533.000		3.467.000
4.21.08		Partite su conto impegni (fondo economico)	8.000.000			8.000.000	8.000.000		8.000.000		
			7.727.000.000	25.000.000		7.752.000.000	927.587.026	665.000	928.252.026		840.717.974
		Totale uscite per partite di giro (Tot. IV)	1.527.000.000	25.000.000		1.552.000.000	911.587.026	665.000	912.252.026		639.717.974
RISUMMO DELLE USCITE											
		Uscite corrente	6.957.000.000	642.000.000	756.000.000	8.355.000.000	6.131.408.789	532.357.276	6.663.766.065		1.691.233.935
		Uscite in capitale	310.000.000	714.000.000		524.000.000	406.125.843	92.884.000	499.009.843		24.990.157
		Uscite per immissione titoli									
		Uscite per partite di giro	1.527.000.000	25.000.000		1.552.000.000	911.587.026	665.000	912.252.026		639.717.974
		TOTALE USCITE	8.794.000.000	1.381.000.000	756.000.000	10.682.000.000	7.449.181.756	625.006.276	8.074.188.032		2.602.811.966

Le previsioni dei provvedimenti approvati dal Consiglio di Stato e dalle Commissioni del Senato e della Camera.

XII LEGISLATURA - DISEGNI DI LEGGE E RELAZIONI - DOCUMENTI

Consistenza al 1° Gennaio 1988	CONTO DEI RESIDUI ATTIVI DELL'ESERCIZIO 1985 E PRECEDENTI					GESTIONE DI CASSA				TOTALE RESIDUI PASSIVI al 31/12/1988 (9 + 10)
	Variazioni durante l'esercizio		Consistenza a fine esercizio (11 + (14-15))	Totale pagato	Somma rimborsi da pagare (16-17)	Prelevati	Pagamenti	Diff. rispetto alla previsione		
	14	15						18 + (20-19)	19 - (19-20)	
11	14	15	16	17	18	19	20	21	22	23
6.550.664			6.550.664		6.550.664	700.000.000	598.102.267	-	101.897.733	6.550.664
1.252.930			1.252.930		1.252.930	250.000.000	68.507.110	-	181.492.890	1.252.930
5.824.749			5.824.749	29.854.576	5.824.673	300.000.000	174.078.586	-	125.921.414	5.824.673
6.197.972			6.197.972		6.197.972	40.000.000	7.231.834		32.768.166	6.197.972
						p.m.				
522.500			522.500	522.500		95.000.000	84.511.305		10.488.695	665.000
497.000			497.000	497.000		5.000.000	2.030.000		2.970.000	
						8.000.000	8.000.000			
50.700.215			50.700.215	10.874.076	19.826.239	1.398.000.000	942.461.102		455.538.898	20.491.239
50.700.315			50.700.315	10.874.076	19.826.239	1.398.000.000	942.461.102		455.538.898	20.491.239
622.694.710			622.694.710	197.580.779	425.113.931	7.013.000.000	6.329.049.548	34.685.821	718.634.253	957.471.209
12.957.995			12.957.995	11.353.195	1.604.800	554.000.000	417.479.136		136.520.864	94.588.800
50.700.215			50.700.215	10.874.076	19.826.239	1.398.000.000	942.461.102		455.538.898	20.491.239
686.151.020			686.151.020	239.808.050	446.544.970	8.965.000.000	7.688.989.886	34.685.821	1.310.696.015	1.072.951.248

**ISTITUTO PER LO STUDIO DELLA CONGIUNTURA
(ISCO)**

ESERCIZIO 1987

RELAZIONE DEL PRESIDENTE

ISTITUTO NAZIONALE PER LO STUDIO DELLA CONGIUNTURA - ISCO

RELAZIONE DEL PRESIDENTE
AL BILANCIO CONSUNTIVO DEL 1987

1. Risultati complessivi

Il bilancio consuntivo dell'Istituto per il 1987 si è chiuso, al 31 dicembre 1987, con un disavanzo economico di lire 1.278.442.484 di cui lire 352.371.538 riguardanti componenti che non danno luogo a movimenti finanziari e lire 926.070.886 riferite alla parte corrente.

In presenza di una incomprimibile lievitazione delle spese, l'aumento del contributo erariale, salito nel 1987 da quattro miliardi e mezzo a cinque miliardi di lire, è valso infatti solo a limitare le dimensioni del disavanzo. Nè a quest'ultimo fine hanno potuto supplire le entrate autonome dell'Istituto (essenzialmente proventi dell'esecuzione di studi e della vendita di pubblicazioni) scarsamente suscettibili per loro natura di essere incrementate, posto che i compiti istituzionali dell'Istituto già saturano la gran parte delle sue potenzialità di lavoro.

Si è così riproposta una volta ancora, ma in maniera ben più dirompente, l'anomala se non perversa configurazione gestionale degli enti pubblici non economici quali l'ISCO, che non hanno possibilità di influire se non marginalmente sulle proprie entrate e che sono ancor meno arbitri delle proprie spese. Ed in effetti, fra i fattori che nel 1987 hanno maggiormente contribuito allo squilibrio, un ruolo di primo piano hanno assunto gli impegni connessi alla corresponsione pro-quota di miglioramenti relativi al nuovo contratto di lavoro, a fine anno non ancora operante (il DPR 28 settembre 1987 n.568 è stato pubblicato nel successivo mese di febbraio) ma di cui già si conosceva la parziale retroat-

tività al 1986. La somma impegnata al riguardo spiega da sola quasi i due terzi del disavanzo corrente. Vi si aggiungono (o si aggiungeranno), in reazioni a catena, oneri superiori al previsto per altri istituti, e in primo luogo, con riferimento alla situazione patrimoniale, per le indennità di liquidazione. Solo le spese per acquisizione di beni di consumo e servizi hanno dunque potuto essere, in alcuni casi contenute in limiti inferiori rispetto a quanto stanziato nel bilancio preventivo per l'esercizio.

Il preoccupante squilibrio con cui si è chiuso il bilancio 1987, è doveroso sottolineare, è destinato a riverberarsi pesantemente sull'esercizio 1988, già gravato di spese aggiuntive per il personale di ampiezza imprevedibile all'atto della stesura del bilancio preventivo, per l'entrata a regime del già citato nuovo contratto di lavoro: rivelatosi di gran lunga il più gravoso fra quanti fin qui addossati all'ente e che si tradurrà, a regime, in un aumento di spesa, rispetto al precedente contratto, di oltre i due terzi. Sicchè la stessa maggiore assegnazione di 2 miliardi sul contributo statale all'ISCO per il 1988 si va rivelando, con l'applicazione del DPR 568/87, appena adeguata alla maggiore spesa corrente per il personale (pur numericamente non aumentato). Senza poi dire dei gravami che verranno addossati al fondo indennità di anzianità, per la parte corrente e, soprattutto, per la parte pregressa. Una situazione, allo stato delle attuali normative, non ripianabile con le forze dell'ente, ma che postula adeguati interventi di parte pubblica, sia ordinari che straordinari.

2. Variazioni al Bilancio preventivo esercizio 1987

Nell'esaminare la situazione finanziaria dell'esercizio stesso, il Consiglio generale ha ritenuto insufficienti le disponibilità previste in vari capitoli di spesa. Le variazioni conseguentemente apportate al Bilancio preventivo per l'esercizio 1987 hanno modificato gli stanziamenti iniziali così come analiticamente risulta dal Bilancio consuntivo.

3. Accertamenti e impegni

Sono state accertate entrate per lire 7.300.999.911, di cui 5.000.000.000 afferenti al contributo ordinario a carico dello Stato; in tale ambito le entrate correnti, accertate per lire 6.411.410.132, sono risultate minori di lire 483.589.868 alle previsioni.

Gli impegni assunti nell'esercizio si sono commisurati a lire 8.459.912.315 e, fra essi, le uscite correnti, impegnate per lire 7.337.481.018, sono risultate a loro volta inferiori alle previsioni per lire 557.518.982.

Gli oneri per il personale, al netto delle indennità di liquidazione al personale dipendente e degli interventi assistenziali di cui all'art. 59 del DPR 509/79, si sono ragguagliati a lire 4.258.676.381 corrispondenti al 58,04% delle spese correnti ed al 66,42% delle entrate correnti.

4. Riscossioni e pagamenti

Delle entrate accertate, sono state riscosse al 31 dicembre 1987 lire 6.398.982.463 con un residuo di lire 902.017.448 pressochè totalmente dovuto a contributi (per convenzioni relative a studi effettuati dall'Istituto nel 1987) già deliberati dagli organi degli Enti debitori ma slittati al successivo anno nell'incasso.

Delle spese impegnate sono state pagate lire 7.729.367.478 con un residuo passivo di lire 730.544.837, costituito per 597 milioni di lire da oneri derivanti dal nuovo contratto di lavoro relativamente al periodo 1986-87.

5. Residui - Riaccertamenti

I residui attivi iscritti in bilancio per la parte effettiva al 31 dicembre 1986 consistenti in lire 699.640.587 sono stati complessivamente riscossi per lire 651.056.947, onde rimangono anco-

ra da riscuotere lire 48.583.640.

I residui passivi, del pari iscritti in bilancio al 31 dicembre 1986 per lire 1.072.551.248, sono stati pagati per lire 155.389.251 mentre rimangono da pagare lire 917.161.997.

Pertanto, considerato che la gestione di competenza dell'esercizio 1987 ha accertato, come già riferito al punto 4, residui attivi per un ammontare di lire 902.017.448 e residui passivi per lire 730.544.837, l'ammontare complessivo dei residui attivi a fine esercizio risulta in lire 950.601.088, quella dei residui passivi in lire 1.647.706.834, così come dalle tavole analitiche allegate al bilancio.

6. Situazione finanziaria - Conto di cassa al 31/12/1987

Il conto di cassa relativo all'esercizio 1987 per la gestione di competenza e per quella dei residui risulta determinato come segue:

XII LEGISLATURA - DISEGNI DI LEGGE E RELAZIONI - DOCUMENTI

SITUAZIONE AMMINISTRATIVA AL 31/12/1987

		B.N.L.	
Consistenza della cassa all'inizio dell'esercizio 1987		L.	317.309.247
Riscossioni: B.N.L.			
in c/competenza	L.	6.398.982.463	
in c/residui	L.	651.056.947	L. 7.050.039.410
Pagamenti: B.N.L.:			
in c/competenza	L.	7.729.367.478	
in c/residui	L.	155.389.251	L. 7.884.756.729
Consistenza della cassa alla fine dell'esercizio 1987			L. - 517.408.072
Residui attivi:			
degli esercizi 1986 e precedenti	L.	48.583.640	
dell'esercizio 1987	L.	902.017.448	L. 950.601.088
Residui passivi:			
degli esercizi 1986 e precedenti	L.	917.161.997	
dell'esercizio 1987	L.	730.544.837	L. 1.647.706.834
Disavanzo di amministrazione alla fine dell'esercizio			L. 1.214.513.818

7. Patrimonio

Il patrimonio dell'Istituto è costituito dai seguenti elementi:

- a) fondo di dotazione;
- b) titoli;
- c) mobili, macchine e attrezzature.

a) Il fondo di dotazione è costituito da obbligazioni Bancoper al 5% e 6% per un valore nominale di lire 21.800.000= depositate per 21.400.000 di lire presso la Banca d'Italia e per la parte residua presso il tesoriere Banca Nazionale del Lavoro.

b) I titoli di proprietà dell'ISCO per un valore nominale di lire 1.500.000.000=, risultano costituiti da:

Obbligazioni FF.SS. 86/94 1 ^o	per un importo di L.	1.000.000.000
B.T.P. 12,50% scadenza 1/3/89	" " " "	500.000.000

c) I mobili, macchinari, arredi e automezzi hanno un valore di acquisto complessivo di lire 976.062.104 per acquisti avvenuti nel corso degli esercizi.

RELAZIONE DEL COLLEGIO DEI REVISORI

XII LEGISLATURA - DISEGNI DI LEGGE E RELAZIONI - DOCUMENTI

Consuntivo al 31 dicembre 1987

Il bilancio consuntivo dell'ISCO al 31 dicembre 1987 si chiude con le seguenti risultanze:

SITUAZIONE AMMINISTRATIVA

Consistenza della cassa all'inizio dell'esercizio '87		L.	317.309.247
Riscossioni BNL in c/competenza	L.	6.398.982.463	
in c/residui	<u>L.</u>	<u>651.056.947</u>	L. 7.050.039.410
Pagamenti BNL in c/competenza	L.	7.729.367.478	
in c/residui	<u>L.</u>	<u>155.389.251</u>	<u>L. 7.884.756.729</u>
Disavanzo di cassa alla fine esercizio '87 - anticipazione BNL		L.	-517.408.072
Residui attivi esercizi '86 e precedenti esercizio '87	L.	48.583.640	
	<u>L.</u>	<u>902.017.448</u>	<u>L. 950.601.088</u>
Residui passivi esercizi '86 e precedenti esercizio '87	L.	917.161.997	
	<u>L.</u>	<u>730.544.837</u>	<u>L. 1.647.706.834</u>
Disavanzo di Amministrazione alla fine dell'esercizio		L.	<u>1.214.513.818</u> =====

CONTO ECONOMICO

(in migliaia di lire)

Totale generale entrate	L.	6.411.410
Totale generale spese	<u>L.</u>	<u>7.689.852</u>
Disavanzo economico	L.	<u>1.278.442</u> =====

STATO PATRIMONIALE

Attivo

Investimenti mobiliari	L.	1.521.800
Debitori	L.	884.628
Immobilizzazioni tecniche	L.	976.062
Crediti diversi bancari e finanziari	L.	65.973
Totale attivo	<u>L.</u>	<u>3.448.463</u>
Diminuzione patrimoniale	<u>L.</u>	<u>3.073.646</u>
Totale a paraggio	L.	<u>6.522.109</u> =====

XII LEGISLATURA - DISEGNI DI LEGGE E RELAZIONI - DOCUMENTI

Passivo	(in migliaia di lire)	
Fondo di dotazione e patrimonio	L.	21.800
Creditori	L.	1.636.655
Fondo liquidazione personale	L.	3.548.927
Fondo ammortamento mobili, macchine, attrezzature, automezzi	L.	756.762
Fondo svalutazione titoli	L.	29.505
Debiti bancari	L.	11.052
Scoperti di di conto corrente	L.	517.408
Totale passivo	L.	6.522.109
		=====

I dati contenuti nella relazione amministrativa al 31 dicembre 1987 pongono in evidenza uno scoperto di conto corrente di lire 517.408,072 che rapportato ai residui attivi e passivi determina un disavanzo di amministrazione di lire 1.214.513.818.

Tale disavanzo di amministrazione supera notevolmente il presunto disavanzo di amministrazione (lire 253 milioni) calcolato al termine dell'esercizio 1987 ed applicato al bilancio dell'esercizio in corso (1988), per cui dovendosi stabilire un necessario collegamento con il bilancio di previsione in corso, appare difficile sulla base delle risorse finanziarie disponibili, ristabilire un equilibrio nella gestione finanziaria dell'Istituto.

Sulla base di un esame più analitico del conto delle entrate e delle uscite al 31 dicembre 1987 i revisori osservano:

- a) le entrate correnti previste in lire 6.895.000.000 risultano accertate in lire 6.411.410.132 con una minore entrata rispetto alle previsioni di lire 483.589.868;
- b) le uscite correnti previste in lire 7.895.000.000 risultano impegnate per lire 7.337.481.018 con una differenza in meno rispetto alle previsioni di lire 557.518.982.

Nel corso dell'esercizio sono state apportate variazioni alle previsioni iniziali del bilancio per complessive lire 865 milioni che hanno interessato soprattutto il capitolo di spesa per noleggio di materiale tecnico (lire 550 milioni) necessarie per l'ammodernamento delle strutture tecniche dell'Istituto.

XII LEGISLATURA - DISEGNI DI LEGGE E RELAZIONI - DOCUMENTI

L'esame del conto consuntivo finanziario evidenzia che gli oneri per il personale incidono per il 58,04% delle spese correnti e corrispondono al 66,42% delle entrate correnti ed all'85,17% del contributo ordinario dello Stato.

Nel 1986, tali oneri per il personale, erano stati rispettivamente pari al 61,17% delle spese correnti, al 68,72% delle entrate correnti e al 90,58% del contributo dello Stato.

Nello stato patrimoniale per i mobili, macchinari e gli automezzi è stato calcolato, con i criteri stabiliti dal Ministero delle Finanze, un ammortamento per 135.870 milioni di guisa che l'ammortamento globale di tali beni dall'inizio delle attività dell'Istituto risulta essere di 756.762 milioni.

I titoli di proprietà dell'ISCO acquistati per il fondo liquidazione personale per un valore nominale di lire 1.500.000.000= non hanno subito variazioni nella loro consistenza nel corso dell'esercizio considerato e vengono qui di seguito specificati:

Obbligazioni FF.SS. 86/94 I' per un importo di L. 1.000.000.000=

B.T.P. 12,50% scadenza 1.3.1989 " " " " L. 500.000.000=

I revisori dei conti, in relazione a quanto già rappresentato circa la situazione finanziaria dell'Ente che al 31 dicembre 1987 presenta un notevole squilibrio concretizzatosi nel disavanzo di lire 1.214.513.818, che in base alla normativa vigente dovrebbe essere ripianato con mezzi ordinari della gestione in corso (bilancio 1988), invitano l'Ente a prendere in attenta considerazione la situazione di cui trattasi anche alla luce dei riflessi finanziari che la nuova normativa prevista dal D.P.R. 28 settembre 1987, n.568 ha determinato in materia di trattamento economico del personale degli Enti di ricerca e sperimentazione e del fatto che l'Istituto basa prevalentemente il suo andamento gestionale sul contributo dello Stato non avendo possibilità di far luogo al reperimento di ulteriori proprie entrate oltre quelle già previste in bilancio 1988.

Il Collegio, con le su esposte considerazioni, conferma che nel corso dell'esercizio sono stati seguiti criteri di regolare gestione che si riflettono nelle cifre esposte dai documenti contabili ed esprime pertanto parere favorevole all'approvazione da parte del Consiglio Generale del conto consuntivo 1987, predisposto dalla Giunta Esecutiva.

Roma, li 22 novembre 1988

IL COLLEGIO DEI REVISORI

BILANCIO CONSUNTIVO

XII LEGISLATURA - DISEGNI DI LEGGE E RELAZIONI - DOCUMENTI

BILANCIO AL 31/12/1987

Dettaglio conto "Debitori"

	Esercizio 1987	Esercizi precedenti	Totale residui attivi
C E E	L. 369.222.998	L. 15.331.018	L. 384.554.016
Banca d'Italia	-	15.930.000	15.930.000
Amministrazione Provinciale di Bologna	5.514.933	2.000	5.516.933
Cassa di Risparmio di Foligno	8.850.000	-	8.850.000
Banco di Sicilia	2.740.000	-	2.740.000
Cassa di Risparmio di Roma	14.455.000	-	14.455.000
Cassa di Risparmio delle Province Lombarde	13.570.000	-	13.570.000
Banca Toscana	18.585.000	-	18.585.000
Regione autonoma Sardegna	11.351.600	-	11.351.600
Cassa di Risparmio di Venezia	23.600.000	3.000.000	26.600.000
Regione Autonoma Friuli Venezia Giulia	15.658.600	-	15.658.600
Banca Commerciale Italiana	7.080.000	-	7.080.000
Credito Italiano	21.240.000	-	21.240.000
Ministero del Bilancio e della P.E.	60.000.000	197.790	60.197.790
Ministero del Tesoro - Diraz. Generale	17.700.000	-	17.700.000
Ministero del Tesoro - R.G.S.	7.080.000	500	7.080.500
E N I	23.600.000	-	23.600.000
C N E L	47.200.000	-	47.200.000
D R I	1.260.000	-	1.260.000
Chase Econometrica	3.540.000	4.450.000	7.990.000
Banca d'Italia	106.200.000	-	106.200.000
Diversi per fattura	40.319.000	4.773.539	45.092.539
B.N.L. - Interessi su titoli	415.000	-	415.000
Banca d'Italia	-	100.000	100.000
C.E.E. - Rimborsi	1.300.365	-	1.300.365
D.R.I. - Europa Inc	-	6.557	6.557
I.N.P.S. - Rimborsi	-	535.367	535.367
Ministero del Bilancio e della P.E. - Rimborsi	65.558.426	-	65.558.426
INA - Rit. 86/87	13.369.526	-	13.369.526
Totale Parziale	L. 899.410.448	L. 44.326.771	L. 943.737.219

PARTITE DI GIRO:

Esattoria Comunale - Ritenute erariali	L. -	L. 405.400	L. 405.400
C.P.D.E.L. - Ritenute Previdenziali	-	206.829	206.829
C.P.D.E.L. - Riscatto pensione	-	44.640	44.640
C.P.D.E.L. - Anticipo pensione	2.607.000	3.600.000	6.207.000
Totale Cense "Debitori"	L. 902.017.448	L. 48.583.640	L. 950.601.088

XII LEGISLATURA - DISEGNI DI LEGGE E RELAZIONI - DOCUMENTI

RESIDUI ATTIVI AL 31/12/1987

	Esercizio 1987	Esercizi precedenti		Totale residuo
TITOLO III - Categoria VII				
Capitolo 1	L. 389.628.400	1982 L. 6.220.000		
		1985 " 2.000		
		1986 " 25.038.000		
		<u>L. 31.260.000</u>		L. 420.888.400
Capitolo 2	L. 388.819.731	1978 L. 196.790		
		1982 " 1.000		
		1983 " 1.500.000		
		1985 " 2.950.000		
		1986 " 3.003.518		
		<u>L. 7.651.308</u>		L. 396.471.039
Capitolo 3	L. 40.319.000	1981 L. 352.500		
		e prec.		
		1982 " 373.000		
		1983 " 1.814.945		
		1984 " 1.000.744		
		1985 " 435.250		
		1986 " 797.100		
		<u>L. 4.773.539</u>		L. 45.092.539
TITOLO III - Categoria VIII				
Capitolo 1	L. 415.000			L. 415.000
TITOLO III - Categoria IX				
Capitolo 1	L. 80.228.317	1985 L. 635.367		
		1986 " 6.557		
		<u>L. 641.924</u>		L. 80.870.241
Totale Parziale	<u>L. 899.410.448</u>	<u>L. 44.326.771</u>		<u>L. 943.737.219</u>
TITOLO VII - Categoria XXII				
Capitolo 1		1983 L. 405.400		L. 405.400
Capitolo 3		1986 " 206.829		" 206.829
Capitolo 6		1976 " 44.640		" 44.640
Capitolo 7	L. 2.607.000	1984 " 576.000		
		1985 " 1.491.000		
		1986 " 1.533.000		
		<u>L. 3.600.000</u>		" 6.207.000
TOTALE GENERALE	<u><u>L. 982.017.448</u></u>	<u><u>L. 48.583.640</u></u>		<u><u>L. 950.601.088</u></u>

XII LEGISLATURA - DISEGNI DI LEGGE E RELAZIONI - DOCUMENTI

BILANCIO AL 31/12/1987

Dettaglio conto "Creditori"

	Esercizio 1987	Esercizi precedenti	Totale residui passivi
Compensi organi collegiali di amministrazione	L. 35.100	L. 1.700.000	L. 1.735.100
Compensi componenti collegio dei revisori	" 35.100	" 2.000.000	" 2.035.100
Competenze al personale	" 400.000.000	" 253.688.145	" 653.688.145
Compenso per lavoro straordinario	" 40.000.000	" 121.772.733	" 161.772.733
Contributi a carico Istituto	" 157.000.000	" 484.117.930	" 641.117.930
Valpitravel	" 706.650	" -	" 706.650
Eurosei	" 351.640	" -	" 351.640
Enel	" 15.699.200	" 690.950	" 16.390.150
La Veneta Manutenzioni S.p.a.	" 15.871.000	" -	" 15.871.000
Economio - Spese postali	" 97.100	" -	" 97.100
S I P	" 771.000	" -	" 771.000
Amico Espresso	" 100.300	" -	" 100.300
Romana Recapiti	" 1.118.900	" -	" 1.118.900
SIMA	" 571.144	" -	" 571.144
Emery Air Freight S.r.l.	" 90.000	" -	" 90.000
Economio - Spese di trasporto	" 155.000	" -	" 155.000
Arti Grafiche	" -	" 59.000	" 59.000
ARME S.a.c.	" 594.163	" -	" 594.163
DATAMATIC S.p.a.	" 366.200	" -	" 366.200
I B M	" 1.342.722	" -	" 1.342.722
Perleoni	" 1.121.661	" -	" 1.121.661
Economio - Spese materiale vario	" 82.700	" -	" 82.700
I P S O A	" 96.240	" -	" 96.240
Lucci A Edicola	" 1.061.000	" -	" 1.061.000
Economio - Spese varie di rappresentanza	" 469.700	" -	" 469.700
Bertellotti Rucardo	" 1.699.200	" -	" 1.699.200
E N I - ISVET	" 45.000.000	" -	" 45.000.000
I B M	" 4.868.798	" -	" 4.868.798
Olivetti e C. S.p.a.	" 5.116.362	" -	" 5.116.362
Università "La Sapienza"	" 94.034	" -	" 94.034
Ranz Xerox S.p.a.	" 4.432.788	" -	" 4.432.788
Economio - Spese varie 1987	" 840.300	" -	" 840.300
Perugia	" 9.821.732	" -	" 9.821.732
Borse di Studio	" -	" 700.000	" 700.000
B.N.L. - Interessi passivi	" 11.052.287	" -	" 11.052.287
Esattoria Comunale di Roma	" -	" 31.109.626	" 31.109.626
Dating	" -	" 1.604.800	" 1.604.800
Totale Parziale	L. 728.662.831	L. 897.443.184	L. 1.618.105.285
PARTITE DI GIRO:			
Ritenute erariali	" -	" 6.550.664	" 6.550.664
INPS - ENPDEDP - GESCAL	" -	" 1.145.504	" 1.145.504
CPDEL - Ritenute Previdenziali	" 1.986.957	" 5.824.673	" 7.811.630
I N A	" 7.171.554	" 6.197.972	" 13.369.526
Trattenute per c/terzi	" 724.305	" -	" 724.305
Totale Conto "Creditori"	L. 730.544.837	L. 917.161.997	L. 1.647.706.834

XII LEGISLATURA - DISEGNI DI LEGGE E RELAZIONI - DOCUMENTI

RESIDUI PASSIVI AL 31/12/1987

	Esercizio 1987	Esercizi precedenti		Totale residui
TITOLO I - Categoria I				
Capitolo 2	L. 35.100	1984 L.	1.700.000	L. 1.735.100
Capitolo 3	" 35.100	1984 "	2.000.000	" 2.035.100
TITOLO I - Categoria II				
Capitolo 1	L. 400.000.000	1983 L.	10.000.000	
		1984 "	27.775.597	
		1986 "	215.912.548	
			<u>L. 253.688.145</u>	L. 653.688.145
Capitolo 2	L. 40.000.000	1983 L.	22.433.621	
		1984 "	30.000.000	
		1986 "	69.339.112	
			<u>L. 121.772.733</u>	L. 161.772.733
Capitolo 3	L. 157.000.000	1981 L.	119.208.255	
		e prec.		
		1982 "	50.804.021	
		1983 "	12.703.859	
		1984 "	77.430.620	
		1985 "	39.248.332	
		1986 "	184.722.843	
			<u>L. 484.117.930</u>	L. 641.117.930
Capitolo 5	L. 706.650			L. 706.650
TITOLO I - Categoria IV				
Capitolo 4	L. 31.921.840	1986 L.	690.950	L. 32.612.790
Capitolo 5	" 2.748.444			L. 2.748.444
Capitolo 6	" 155.000			L. 155.000
Capitolo 7	" 3.507.446	1986 "	59.000	" 3.566.446
Capitolo 8	" 1.157.240			" 1.157.240
Capitolo 10	" 469.700			" 469.700
Capitolo 13	" 1.699.200			" 1.699.200
Capitolo 14	" 45.000.000			" 45.000.000
Capitolo 18	" 14.511.982			" 14.511.982
TITOLO I - Categoria VI				
Capitolo 1	L. 10.662.032	1982 L.	700.000	L. 11.362.032
TITOLO I - Categoria VII				
Capitolo 1	L. 11.052.287			L. 11.052.287
TITOLO I - Categoria VIII				
Capitolo 1		1982 L.	31.109.626	L. 31.109.626
TITOLO I - categoria XII				
Capitolo 1		1985 L.	1.604.800	L. 1.604.800
Totale Parziale	<u>L. 728.662.021</u>		<u>L. 897.443.184</u>	<u>L.1.618.185.285</u>

XII LEGISLATURA - DISEGNI DI LEGGE E RELAZIONI - DOCUMENTI

Segue RESIDUI PASSIVI AL 31/12/1987

TITOLO IV - Categoria XXI

Capitolo 1		1973 L.	6.158.841		
		e prec.			
		1982 "	391.823		
		L.	6.550.664	"	6.550.664
Capitolo 2		1973 L.	1.145.504	L.	1.145.504
		e prec.			
Capitolo 3	L.	1981 L.	3.067.535		
	1.986.957	e prec.			
		1982 "	1.001.810		
		1983 "	412.421		
		1984 "	1.342.907		
		L.	5.824.673	L.	7.811.630
Capitolo 4	L.	1981 L.	6.197.972	L.	13.369.526
	7.171.554				
Capitolo 6	L.			L.	724.305
	724.305				
TOTALE GENERALE	L.	L.	917.161.997	L.	1.647.706.834
	730.544.837				

XII LEGISLATURA - DISEGNI DI LEGGE E RELAZIONI - DOCUMENTI

SITUAZIONE AMMINISTRATIVA AL 31/12/1987

		B.N.L.	
Consistenza della cassa all'inizio dell'esercizio 1987		L.	317.309.247
Riscossioni B.N.L.:			
in c/competenza	L.	6.398.982.463	
in c/residui	L.	651.056.947	L. 7.050.039.410
Pagamenti B.N.L.:			
in c/competenza	L.	7.729.367.478	
in c/residui	L.	155.389.251	L. 7.884.756.729
Consistenza della cassa alla fine dell'esercizio 1987			L. - 317.408.072
Residui attivi:			
degli esercizi 1986 e precedenti	L.	48.583.640	
dell'esercizio 1987	L.	902.017.448	L. 950.601.088
Residui passivi:			
degli esercizi 1986 e precedenti	L.	917.161.997	
dell'esercizio 1987	L.	730.544.837	L. 1.647.706.834
Disavanzo di amministrazione alla fine dell'esercizio			L. 1.214.513.818

XII LEGISLATURA - DISEGNI DI LEGGE E RELAZIONI - DOCUMENTI

CONTO ECONOMICO DELL'ESERCIZIO 1987

Parte Prima

ENTRATE E SPESE FINANZIARIE CORRENTI
(In migliaia di lire)

		Importo			Importo
Titolo I			Titolo I		
ENTRATE CONTRIBUTIVE			SPESE CORRENTI		
Cat. 1	- Aliquote contributive, ecc.	L.	Cat. 1	- Spese per gli organi dell'Ente	L. 125.858
Cat. 2	- Quote partecipazione iscritti, ecc.	"	Cat. 2	- Oneri per il personale in attività di servizio	" 4.258.676
Titolo II			Cat. 3	- Oneri per il personale in quiescenza	" -
ENTRATE DERIVANTI DA			Cat. 4	- Spese per l'acquisto di beni di consumo e servizi	" 2.901.755
TRASFERIMENTI CORRENTI			Cat. 5	- Spese per prestazioni istituzionali	" -
Cat. 3	- Trasferimenti dallo Stato	L. 5.000.000	Cat. 6	- Trasferimenti passivi	" 27.940
Cat. 4	- Trasferimenti dalle regioni	" -	Cat. 7	- Oneri finanziari	" 11.143
Cat. 5	- Trasferimenti da comuni e province	" -	Cat. 8	- Oneri tributarî	" 11.836
Cat. 6	- Trasferimenti da altri enti	" -	Cat. 9	- Poste correttive e compensative di entrate correnti	" 273
Titolo III			Cat. 10	- Spese non classificabili in altre voci	" -
ALTRE ENTRATE					
Cat. 7	- Entrate derivanti dalla vendita, ecc.	L. 1.166.216			
Cat. 8	- Redditi e proventi patrimoniali	" 159.111			
Cat. 9	- Poste correttive e compensative ecc.	" 86.083			
Cat. 10	- Entrate non classificabili	" -			
		<u>L. 6.411.410</u>			
<i>Differenza rinnovo obbligazioni</i>		"			
1 - Totale parte prima		<u>L. 6.411.410</u>	1 - Totale parte prima		<u>L. 7.337.481</u>

XII LEGISLATURA - DISEGNI DI LEGGE E RELAZIONI - DOCUMENTI

Parte seconda

COMPONENTI CHE NON DANNO LUOGO A MOVIMENTI FINANZIARI

(In migliaia di lire)

	Importo		Importo
A) Entrate accertate in precedenti esercizi di pertinenza dell'esercizio: Contributi o premi per le prestazioni istituzionali Trasferimenti (contributi, obbligazioni, ecc.) Redditi e proventi patrimoniali Vendite di prodotti e di materiali diversi Vendite pubblicazioni Prestazioni di particolari servizi Riscatti pluriennali	L. L. " " " " " " " " <u>L.</u>	A) Spese di competenza, impegnate in precedenti esercizi: Rimanenze iniziali di prodotti Materie prime e materiali di consumo vivi Racconti iniziali di spese per locazioni ed utenze Spese per servizi esterni Spese diverse di amministrazione Spese per trasferimenti Spese diverse Costi pluriennali	L. " " " " " " " " " <u>L.</u>
B) Produzioni e movimenti interni: Prodotti in natura impianti ed altre immobilizzazioni ottenuti con mezzi propri da capitalizzare	L. <u>L.</u>	B) Produzioni e movimenti interni: Oneri in natura	L. <u>L.</u>
C) Trasferimenti attivi in natura (obbligazioni, lasciti, donazioni in natura)	L. <u>L.</u>	C) Trasferimenti passivi in natura (contributi, concorsi, soccorsi e obbligazioni in natura)	L. <u>L.</u>
D) Variazioni patrimoniali straordinarie: Sopravvenienze attive Insussistenze passive	L. L. L. <u>L.</u>	D) Ammortamenti e deprezzamenti: Immobili Impianti, attrezzature e macchinari Automezzi, mobili e macchine Diversi	L. " 123.638 " 12.232 " - <u>L. 135.870</u>
E) Spese impegnate di competenza di successivi esercizi	L. <u>L.</u>	E) Svalutazione e deprezzamenti: Svalutazione crediti Svalutazione titoli Deprezzamento immobil. impianti macchine Eliminazione impianti ed altre immobilizzazioni non ammortizzati	L. " " " " <u>L.</u>
		F) Accantonamenti per oneri presunti di competenza: Imposte e tasse da regolare Altri oneri da definire Accantonamenti diversi Accantonamenti a fondo rischi	L. " " " <u>L.</u>
		G) Quota dell'esercizio per l'adeguamento del fondo indennità anzianità personale	L. 216.501 <u>L. 216.501</u>
		H) Variazioni patrimoniali straordinarie: Sopravvenienze passive Insussistenze attive	L. <u>L.</u>
		I) Entrate accertate nell'esercizio di pertinenza dei successivi esercizi	L. <u>L.</u>
2 - Totale parte seconda	L.	2 - Totale parte seconda	L. 352.371
Totale generale entrate (1 + 2)	L. 6.411.410	Totale generale spese (1 + 2)	L. 7.689.852
Avanzo economico	L. 1.278.442	Avanzo economico	L.
Totale a pareggio	L. 7.689.852	Totale a pareggio	L. 7.689.852



[Handwritten signature]

XII LEGISLATURA - DISEGNI DI LEGGE E RELAZIONI - DOCUMENTI

SITUAZIONE PATRIMONIALE AL 31/12/1987
(in migliaia di lire)

ATTIVITA'	Consistenze		Differenze		PASSIVITA'	Consistenze		Differenze	
	all'1-1-87	al 31-12-87	in più	in meno		all'1-1-87	al 31-12-87	in più	in meno
<i>Disponibilità liquide</i>					<i>Debiti di riserva</i>				
Casse					Anticipazioni del				
Banche	317.309	-	-	317.309	tesoriere				
Costi correnti postali					Scoperti di conto				
Altri costi correnti					corrente	-	517.408	517.408	-
	317.309	-	-	317.309		-	517.408	517.408	-
<i>Residui attivi</i>					<i>Residui passivi</i>				
Crediti verso lo Stato					Debiti verso lo Stato				
ed altri enti	6.064	20.769	14.705	-	ad altri enti	539.887	701.829	161.942	-
Crediti verso iscritti					Debiti verso iscritti				
soci e terzi contri-					soci e terzi per	700	11.362	10.662	-
buenti					prestazioni dovute	151.373	103.526	-	47.847
Crediti verso acqui-	502.152	862.452	360.300	-	Debiti verso fornitori				
renuti, utenti ecc.	191.425	1.407	-	190.018	Debiti verso terzi				
Crediti diversi					per prestazioni	380.591	819.938	439.347	-
	699.641	884.638	375.005	190.018	ricevute				
					Debiti diversi				
<i>Crediti bancari e</i>						1.072.561	1.636.665	611.951	47.847
<i>finanziari</i>					<i>Debiti bancari e</i>				
Depositi vincolati					<i>finanziari</i>				
Mutui e anticipazioni					Mutui ed anticipazioni				
attive					passive				
Crediti per annualità,					Obbligazioni in				
semestralità, ecc.					circolazione				
scontate a terzi					Debiti verso il				
Prestiti al personale					personale per				
Crediti verso gestioni					depositi				
autonome					Debiti verso gestioni				
Depositi cauzionali					autonome				
Crediti diversi bancari					Debiti diversi				
e finanziari	-	65.973	65.973	-	bancari e				
	-	65.973	65.973	-	finanziari	-	11.052	11.052	-
						-	11.052	11.052	-
<i>Rimanenze attive</i>					<i>Rimanenze passive</i>				
<i>di esercizio</i>					<i>di esercizio</i>				
Rimanenze di prodotti					Riserve tecniche				
Rimanenze di materie					Riscotti passivi				
prime e materiali									
di consumo									
Rimanenze di viveri									
Rimanenze diverse									
Riscotti attivi									
<i>Investimenti mobiliari</i>					<i>Fondi di accantonamento</i>				
Partecipazioni azionarie					vari				
Conferimenti e quote					Fondo liquidazione				
in altri enti					indennità anzianità	3.504.858	3.548.927	44.069	-
Titoli emessi o					personale				
garantiti dallo Stato	1.500.000	1.500.000	-	-	Fondo imposte e				
ed assimilati					tasse				
Obbligazioni e	21.800	21.800	-	-	Fondi rischi				
cartelle fondarie					Fondi per accantonamenti				
Buoni postali					diversi				
Altri titoli di						3.504.858	3.548.927	44.069	-
credito									
	1.521.800	1.521.800	-	-					

XII LEGISLATURA - DISEGNI DI LEGGE E RELAZIONI - DOCUMENTI

SITUAZIONE PATRIMONIALE AL 31/12/1987
(in migliaia di lire)

ATTIVITA'	Consistenza		Differenza		PASSIVITA'	Consistenza		Differenza	
	all'1-1-87	al 31-12-87	in più	in meno		all'1-1-87	al 31-12-87	in più	in meno
<i>Immobili</i> Edifici Costruzioni in corso Diritti reali					<i>Passive rettificative dell'attivo</i> Fondo svalutazione crediti Fondo svalutazione titoli e partecipazioni	33.264	29.505	-	3.759
<i>Immobilizzazioni tecniche</i> Impianti attrezzature e macchinari Automezzi Mobili e macchine d'ufficio	456.260 13.095 450.058 919.413	506.802 13.095 456.165 976.062	50.542 - 6.107 56.649	- - - -	Fondo ammortamento immobili Fondo ammortamento impianti attrezzature, macchinari Fondo ammortamento automezzi, mobili e macchinari d'ufficio	- 226.876 394.017 684.157	- 350.513 406.249 786.267	- 123.637 12.232 135.069	- - - 3.799
<i>Altri costi plurennali</i> Spese di costruzione, ampliamento e riorganizzazione Costi e perdite emersione prestiti Costi plurennali diversi									
Totale attività	3.498.163	3.448.463	497.627	507.327	Totale passività	3.231.566	6.908.309	1.328.349	51.686
<i>Deficit patrimoniale</i> Disavanzo economico esercizi precedenti Disavanzo economico dell'esercizio	2.736.465 -	2.736.465 1.278.442	- 1.278.442	- -	<i>Patrimonio netto</i> Fondo di dotazione Riserve obbligatorie Riserve facoltative Fondo rivalutazione congruente monetario Avanzo economico esercizi precedenti Avanzo economico dell'esercizio	21.800 - - - - 961.261 983.061	21.800 - - - - 961.261 983.061	- - - - - - -	- - - - - - -
Totale a pareggio	6.214.628	7.483.378	1.776.069	507.327	Totale a pareggio	6.214.628	7.483.378	1.328.349	51.686
<i>Costi d'ordine</i> Valori di terzi depositati a cauzione, a garanzia, ecc. Costi diversi					<i>Costi d'ordine</i> Terzi per valori depositati a cauzione, a garanzia, ecc./ Costi diversi				

XII LEGISLATURA - DISEGNI DI LEGGE E RELAZIONI - DOCUMENTI

BILANCIO AL 31/12/1987

Dettaglio conto immobilizzazioni tecniche

Acquisti Anno	1959	L.	9.206.816
"	1960	"	2.455.245
"	1961	"	34.371.068
"	1962	"	17.722.637
"	1963	"	13.331.634
"	1964	"	7.971.582
"	1965	"	3.662.156
"	1966	"	4.955.380
"	1967	"	3.415.183
"	1968	"	8.341.655
"	1969	"	5.027.897
"	1970	"	1.370.668
"	1971	"	1.297.896
"	1972	"	10.552.725
"	1973	"	12.359.550
"	1974	"	1.437.349
"	1975	"	5.291.100
"	1976	"	15.850.471
"	1977	"	25.146.731
"	1978	"	35.272.597
"	1979	"	33.581.807
"	1980	"	55.971.342
"	1981	"	63.604.161
"	1982	"	64.203.395
"	1983	"	24.103.451
"	1984	"	49.379.505
"	1985	"	95.927.653
"	1986	"	313.601.260
"	1987	"	56.649.190
Totale		L.	976.062.104

XII LEGISLATURA - DISEGNI DI LEGGE E RELAZIONI - DOCUMENTI

ISCO CONTO DELLE ENTRATE AL 31 DICEMBRE 1987

CAPITOLI DENOMINAZIONE	CONTO DELLA COMPETENZA DELL'ESERCIZIO 1987									
	Previsioni				Accertamenti			Diff. rispetto alle previsioni		
	Iniziali	Variazioni		Finale (4+5+6)	Esecuti	Rimasti da accertare (10-9)	Totale accertamenti (6+9)	10-7	10-7-10	
		1a	2a							
4	5	6	7	8	9	10	11	12		
TITOLO I - ENTRATE CONTRIBUTIVE										
10100	CAT. I - ALIQUOTE CONTRIBUTIVE A CARICO DEI DATATORI DI LAVORO E DEGLI IMBITTI									
10200	CAT. II - QUOTE DI PARTECIPAZIONE DEGLI IMBITTI ALL'ONERE DI SPECIFICHE GESTIONI									
	Totale entrate contributive (Tn. I)									
TITOLO II - ENTRATE DERIVANTI DA TRASFERIMENTI CORRENTI										
10300	CAT. III - TRASFERIMENTI DA PARTE DELLO STATO									
10301	Contributo ordinario a carico dello Stato									
10302	Contributo straordinario a carico dello Stato									
	5.000.000.000			5.000.000.000	5.000.000.000	5.000.000.000				
	1.000.000.000			1.000.000.000	1.000.000.000	1.000.000.000				
10400	CAT. IV - TRASFERIMENTI DA PARTE DELLE REGIONI									
10500	CAT. V - TRASFERIMENTI DA PARTE DEI COMUNI E DELLE PROVINCE									
10600	CAT. VI - TRASFERIMENTI DA PARTE DI ALTRI ENTI DEL SETTORE PUBBLICO									
10700	Contributi regionali da enti pubblici									
	Totale entrate per trasferimenti correnti (Tn. II)									
	4.000.000.000			4.000.000.000	4.000.000.000	4.000.000.000				

1) Risultati dei procedimenti applicati dal Consiglio Centrale nell'adempimento del 14/11/1987

XII LEGISLATURA - DISEGNI DI LEGGE E RELAZIONI - DOCUMENTI

CONTO DEI RESIDUI ATTIVI DELL'ESERCIZIO 1986 E PRECEDENTI						GESTIONE DI CASSA				TOTALE RESIDUI ATTIVI al 31/12/1987 (9 + 10)
Condizione al 1° Gen 1987	Variazioni durante l'esercizio		Condizione a fine esercizio (13 + 14-15)	Somme risorse	Somme riserve da recuperare (16-17)	Previsioni	Raccomandi	Dif. rispetto alle previsioni		
	in +	in -						in + (20-19)	in - (19-20)	
11	14	15	16	17	18	19	20	21	22	23
						5 000 000 000	5 000 000 000			
						1 000 000 000	1 000 000 000			
						5 000 000 000	5 000 000 000			

XII LEGISLATURA - DISEGNI DI LEGGE E RELAZIONI - DOCUMENTI

ISCO CONTO DELLE ENTRATE AL 31 DICEMBRE 1967 (Segue)

CAPITOLI DENOMINAZIONI	CONTO DELLA COMPETENZA DELL'ESERCIZIO 1967								
	Iniziale	Previsioni		Fischi (4 - 5 A)	Riscatti	Accantonamenti		Diff. rispetto alle previsioni	
		Variazioni				Riscatti da risparmiare (10-B)	Totale accor- tamenti (8 + 9)	In + (10 - 7)	In - (7 - 10)
		In +	In -						
4	5	6	7	8	9	10	11	12	
TITOLO III - ALTRE ENTRATE									
10700	CAT. VII - ENTRATE DERIVANTI DALLA VENDITA DI BENI E DALLA PRESTAZIONE DI SERVIZI								
10701	500 000 000			500 000 000	143 184 996	389 676 400	532 813 796	32 813 796	
10702	100 000 000			100 000 000	129 544 185	388 819 751	518 163 916		181 636 004
10703	200 000 000			200 000 000	74 719 574	46 319 000	115 078 574		34 901 426
10704	5 000 000			5 000 000					5 000 000
	1 005 000 000			1 005 000 000	347 448 755	918 767 151	1 166 215 886	32 813 796	271 997 530
10800	CAT. VIII - REDDITI PROVENIENTI PATRIMONIALI								
10801	200 000 000			200 000 000	158 084 500	415 000	158 500 500		121 499 500
10802	60 000 000			60 000 000	611 000		611 000		59 389 000
	260 000 000			260 000 000	158 695 500	415 000	159 111 500		180 888 500
10900	CAT. IX - POSTE CORRETTIVE E COMPENSATIVE NEI SPESI CORRENTI								
10901	150 000 000			150 000 000	5 854 429	80 228 117	86 082 546		63 917 254
	150 000 000			150 000 000	5 854 429	80 228 117	86 082 546		63 917 254
11000	CAT. X - ENTRATE NON CLASSIFICABILI IN ALTRE VOCI								
11001									
	Totale altre entrate (10 - III)			1 255 000 000	511 999 684	899 416 648	1 411 418 132	32 813 796	416 403 264
	TOTALE ENTRATE (CORRISPOND. 1-10 - III)			6 395 000 000	5 511 999 684	899 416 648	6 411 418 132	32 813 796	416 403 264

107 Risultanti da provvedimenti approvati dal Consiglio Finanziario nell'adunanza del 14.11.1967

XII LEGISLATURA - DISEGNI DI LEGGE E RELAZIONI - DOCUMENTI

CONTO DEI RESIDUI ATTIVI DELL'ESERCIZIO 1986 E PRECEDENTI						GESTIONE IN CASSA				TOTALE RESIDUI ATTIVI al 31.12.1987 (9 + 10)
L'esercizio al 31.12.1987	Variazioni durante l'esercizio		Completamenti o fine esercizio (11 + 14-15)	Somme risorse	Somme risorse da rimborsare (16-17)	Previdenze	Riscossioni	Diff. rispetto alle previsioni		
	to +	fa						to + (20-19)	fa - (19-20)	
13	14	15	16	17	18	19	20	21	22	23
232.412.086			232.412.086	201.152.086	31.260.000	400.000.000	344.337.082		255.662.918	420.888.400
250.752.228			250.752.228	251.100.920	7.651.308	900.000.000	180.645.105		519.354.895	396.471.039
10.987.439			10.987.439	6.213.980	4.773.539	220.000.000	80.913.474		139.084.526	45.092.539
502.151.753			502.151.753	458.466.986	43.684.847	1.720.000.000	705.915.661		919.084.339	862.451.978
179.187.643			179.187.643	179.187.643		200.000.000	337.273.143	57.273.143		415.000
11.099.404			11.099.404	11.099.404		130.000.000	11.710.404		118.289.596	
190.287.047			190.287.047	190.287.047		430.000.000	148.983.547	57.273.143	118.289.596	415.000
2.944.918			2.944.918	2.302.994	641.924	150.000.000	8.157.423		141.842.577	80.870.241
2.944.918			2.944.918	2.302.994	641.924	150.000.000	8.157.423		141.842.577	80.870.241
695.183.718			695.183.718	651.056.947	44.126.771	2.295.000.000	1.863.056.633	47.273.143	1.179.216.912	943.737.219
695.183.718			695.183.718	651.056.947	44.126.771	2.295.000.000	1.863.056.633	47.273.143	1.179.216.912	943.737.219

XII LEGISLATURA - DISEGNI DI LEGGE E RELAZIONI - DOCUMENTI

ISCO CONTO DELLE ENTRATE AL 31 DICEMBRE 1987 (Segue)

CATEGORIA	DESCRIZIONE	CONTO DELLA COMPETENZA DELL'ISEBI (1230) 1987									
		Previsione			Asseverato			Diff. rispetto alle previsioni			
		Totale	Variazioni		Totale (4+5+6)	Esposizioni	Rimborso da rimborsare (10-8)	Totale garanzie (8-9)	10 - (10-7)	10-7-10	
			1a -	1b -							
1	2	3	4	5	6	7	8	9	10	11	12
TITOLO IV - ENTRATE PER ALIENAZIONE DI BENI PATRIMONIALI E BENI OSSIONE DI CREDITI											
41100	CAT. XI - ALIENAZIONE DI IMMOBILIE (DIRITTI REALI)										
41200	CAT. XII - ALIENAZIONE DI IMMOBILIZZAZIONI TECNICHE (in conto costituite: beni funz. spec.)										
41201	Alienazione immobili impianti, attrezzature e macchinari										
41300	CAT. XIII - REALIZZO IN VALORI MOBILIARI										
41301	Realizzo di titoli emessi a garanzia dello Stato										
41302	Realizzo di obbligazioni	10.000.000			10.000.000	200.000		200.000			9.800.000
		10.000.000			10.000.000	200.000		200.000			9.800.000
41400	CAT. XIV - RISCOSSIONI DEI CREDITI										
41401	Prelevamenti di depositi bancari										
41402	Riscossione di depositi e cedolare passiva (10)										
	Totale entrate per alienazione di beni patrimoniali e riscossione crediti (Cat. IV)	10.000.000			10.000.000	200.000		200.000			9.800.000
TITOLO V - ENTRATE DERIVANTI DA TRASFERIMENTI IN CONTO CAPITALE											
51000	CAT. XV - TRASFERIMENTI DALL'ESTERO										
51001	CAT. XVI - TRASFERIMENTI DALLE REGIONI										
51002	CAT. XVII - TRASFERIMENTI DA COMUNI, PROVINCE, PRINCIPATI										
51003	CAT. XVIII - TRASFERIMENTI DA ALTRI ENTI DEL SETTORE PUBBLICO										
	Totale entrate per trasferimenti in capitale (Cat. V)										

(1) Escluso il dato per "Rimborso da rimborsare" del Conto della competenza dell'ISEBI (1230) 1987.

XII LEGISLATURA - DISEGNI DI LEGGE E RELAZIONI - DOCUMENTI

Condizione al 1° Gen 1987	CONTO DEI RESIDUI ATTIVI DELL'ESERCIZIO 1986 E PRECEDENTI					GESTIONE DI CASSA				TOTALE RESIDUI ATTIVI al 31/12/1987 (13 + 18)
	Variazioni durante l'esercizio		Cominciato e fine esercizio (13 + 14-15)	Somme versate	Somme restanti da recuperare (16-17)	Previdenze	Riscossioni	Diff. rispetto all'esercizio		
	in +	in -						in - (19-18)	in - (19-20)	
11	14	15	16	17	18	19	20	21	22	23
						10.000.000	200.000		9.800.000	
						10.000.000	200.000		9.800.000	
						10.000.000	200.000		9.800.000	

XII LEGISLATURA - DISEGNI DI LEGGE E RELAZIONI - DOCUMENTI

ISCO CONTO DELLE ENTRATE AL 31 DICEMBRE 1987 (Segue)

CAPITOLO DENOMINAZIONE	CONTO DELLA COMPETENZA DELL'ESERCIZIO 1987								
	Previsioni				Accantonamenti			Diff. rispetto alle previsioni	
	Iniziali	Variazioni		Finch (4 + 5a)	Rinnovi	Rinnovi da risparmio (9b-9c)	Totale accor- tamenti (8 + 9)	10 - (10-7)	10-7-10
		1a	1a						
1	4	5	6	7	8	9	10	11	12
TITOLO VI - ACCENSIONE DI PRESTITI									
41500	CAT. XIX - ASSUNZIONI DI MUTUI								
41700	CAT. XX - ASSUNZIONI DI ALTRI DEBITI FINANZIARI								
41900	CAT. XXI - EMISSIONI DI OBBLIGAZIONI								
	Totale entrate per accensione di prestiti								
	Totale entrate in conto capitale (TR. IV + V + VI)								
	10.000.000	-	-	10.000.000	200.000	-	200.000	-	9.800.000
TITOLO VII - ENTRATE PER PARTITE DI GIRO									
1100	CAT. XXII - ENTRATE AVENTI NATURA DI PARTITE DI GIRO								
1101	Riscuote statali								
1102	Riscuote previdenziali ed assistenziali (INPS, INPDG, IRI, IRIAL)								
1103	Riscuote previdenziali (IRPEL)								
1104	Riscuote previdenziali (INCA)								
1105	Riscuote diverse								
1106	Trasferimenti per conto terzi								
1107	Rimborsi di somme pagate per conto terzi								
1108	Partite a credito (riserve, fondo economico)								
	800.000.000			800.000.000	426.016.348		426.016.348		373.983.652
	250.000.000			250.000.000	65.607.247		65.607.247		184.392.753
	250.000.000			250.000.000	143.873.017		143.873.017		106.126.983
	40.000.000			40.000.000	7.171.454		7.171.454		32.828.546
	p. m.			p. m.					
	70.000.000			70.000.000	16.004.571		16.004.571		53.995.429
	7.000.000			7.000.000		2.407.000	2.407.000		4.593.000
	8.000.000			8.000.000	3.000.000		3.000.000		
	1.425.000.000			1.425.000.000	496.782.776	2.407.000	499.189.776		925.810.224
	1.425.000.000			1.425.000.000	886.782.776	2.407.000	889.189.776		546.810.224
	Totale entrate per partite di giro (Tr. VII)								

* Risultati dai provvedimenti approvati dal Consiglio d'Amministrazione nell'adunanza del 14.12.1987

XII LEGISLATURA - DISEGNI DI LEGGE E RELAZIONI - DOCUMENTI

Commissio al 1. Geo 1987	CONTO DEI RESIDUI ATTIVI DELL'ESERCIZIO 1986 E PRECEDENTI					GESTIONE DI CASSA				TOTALE RESIDUI ATTIVI al 31.12.1987 (9-10)
	Variazioni durante l'esercizio		Contribuzioni e finanziamenti (13-14.15)	Somme risorse	Somme rimborsate da finanziatori (16-17)	Previdenze	Riscossioni	Diff. rispetto alle previsioni		
	in -	in +						in - (18-19)	in + (19-20)	
11	14	15	16	17	18	19	20	21	22	23
-	-	-	-	-	-	10.000.000	200.000	-	9.800.000	-
401.400			401.400		401.400	800.000.000	626.016.140	-	173.983.860	401.400
						240.000.000	43.607.247	-	196.392.753	
206.829			206.829		206.829	230.000.000	143.873.017	-	86.126.983	206.829
						40.000.000	7.171.554	-	32.828.446	
44.640			44.640		44.640	70.000.000	16.004.573	-	53.995.427	44.640
1.000.000			1.000.000		1.000.000	7.000.000		-	7.000.000	1.000.000
						8.000.000	8.000.000	-		
4.254.869			4.254.869		4.254.869	1.425.000.000	886.782.779	-	538.217.221	4.254.869
4.254.869			4.254.869		4.254.869	1.425.000.000	886.782.779	-	538.217.221	6.063.809

XII LEGISLATURA - DISEGNI DI LEGGE E RELAZIONI - DOCUMENTI

1500 CONTO DELLE ENTRATE AL 31 DICEMBRE 1987 (Segue)

CAPITOLO	CONTO DELLA COMPETENZA DELL'ESERCIZIO 1987									
	DENOMINAZIONI	Previdenza			Accantonamento			Dell'esercizio in gestione		
		Totale	Consumato		Finché (4 + 5 + 6)	Rivocato	Rimasto da riscattare (10-8)	Totale ammontare (8 + 9)	10 - (10-7)	10+7-10
			1a	1b						
4	5	6	7	8	9	10	11	12		
RISUMMO DELLE ENTRATE										
Rendite di amministrazione										
Entrate straordinarie di cassa										
Entrate ordinarie (L. 1 - II - III)										
	6.991.000.000			6.991.000.000	5.511.999.484	1.479.000.516	6.411.000.000	12.811.996	516.401.264	
Entrate in conto capitale (L. 15 - IV - VI)										
	10.000.000			10.000.000	200.000	9.800.000	200.000		9.800.000	
Entrate per passivo di gestione (VII)										
	1.425.000.000			1.425.000.000	186.782.779	1.238.217.221	186.782.779		515.610.221	
TOTALE ENTRATE	8.416.000.000			8.416.000.000	6.708.982.263	1.693.917.746	7.399.999.911	12.811.996	1.041.811.485	

Il Bilancio dei proventi e dei redditi del 1987 approvato dal Consiglio superiore dell'adempimento del 14.11.1987

XII LEGISLATURA - DISEGNI DI LEGGE E RELAZIONI - DOCUMENTI

Completato al 1° Gio 1987	CONTO DEI RESIDUI ATTIVI DELL'ESERCIZIO IN CORSO E PRECEDENTI					GESTIONE IN CASSA				TOTALE RESIDUI ATTIVI al 31/12/1987 (9 + 18)
	Variazioni durante l'esercizio		Consuntivo o fine esercizio (15 + 16.15)	Saldo residui	Saldo residui di apertura (16-17)	Previsioni	Riscossioni	Diff. rispetto alle previsioni		
	in +	in -						in + (20-19)	in - (19-20)	
13	14	15	16	17	18	19	20	21	22	23
			695.183.718	651.056.947	44.326.771	7.285.000.000	4.163.056.631	57.273.143	1.179.216.512	943.737.219
						10.000.000	200.000		9.800.000	
			4.256.866		4.256.866	1.475.000.000	286.782.779		118.217.221	6.863.869
			699.440.587	651.056.947	48.383.640	8.720.000.000	7.049.039.410	57.273.143	1.227.233.733	950.601.088

XII LEGISLATURA - DISEGNI DI LEGGE E RELAZIONI - DOCUMENTI

ISCO - CONTO DELLE USCITE AL 31 DICEMBRE 1967

CAPITOLIO		CONTO DELLA COMPETENZA DELL'ESERCIZIO 1967								
N°	DENOMINAZIONE	Previsione			Ingresso			Differ. rispetto alla precedente		
		Totale	Variazioni		Flessi (6 - 5-6)	Pagati	Rimasti da pagare (10-9)	Totale uscite (8-7)	10 - (10-7)	10-7-00
			In +	In -						
1	2	4	5	6	7	8	9	10	11	12
TITOLO I - SPESE CORRENTI										
CAT. I - SPESE PER GLI ORGANI DELL'ENTE										
1 01 00	Ampie e indennità alle personalità	85 000 000	15 000 000		100 000 000	92 330 541		92 330 541		7 669 459
1 01 02	Compendio indennità e rimborso ai componenti gli organi collegiali di amministrazione	20 000 000			20 000 000	17 791 619	35 100	17 826 719		2 179 281
1 01 03	Compendio indennità e rimborso ai componenti il collegio dei revisori	17 000 000			17 000 000	15 666 000	35 100	15 701 100		1 298 900
		122 000 000	15 000 000		117 000 000	125 788 160	70 200	125 858 360		11 141 640
CAT. II - ONERI PER IL PERSONALE IN ATTIVITA' DI SERVIZIO										
1 02 01	Stipendi ed altri avergi fin al personale	1 000 000 000			3 000 000 000	2 551 971 999	400 000 000	2 951 971 999		48 028 001
1 02 02	Compendio per lavoro straordinario	150 000 000			150 000 000	100 690 288	40 000 000	140 690 288		9 309 712
1 02 03	Oneri previdenziali e sostanziali a carico dell'Ente	940 000 000			950 000 000	702 976 111	157 000 000	649 976 111		23 023 889
1 02 06	Altre oneri sociali a carico dell'Ente									
1 02 05	Tasse e contributi spese trasposto per missione	80 000 000			80 000 000	48 556 111	704 650	49 260 761		30 737 217
1 02 08	Cura per il personale e partecipazione alle spese per cura indetti da enti istituzionali e amministrativi vari	40 000 000			40 000 000	6 774 200		6 774 200		33 226 800
1 02 07	Compendio incaricati art. 14 D.P.R. 563/51	160 000 000			160 000 000	160 000 000		160 000 000		
		4 180 000 000			4 180 000 000	3 660 640 711	197 704 650	4 258 345 361		121 325 670
CAT. III - ONERI PER IL PERSONALE IN DIMISSIONE										
CAT. IV - SPESE PER L'ACQUISTO DI BENI DI CONSUMO E DI SERVIZI										
1 04 01	Fitti locali	462 000 000		180 000 000	82 000 000	78 519 685		78 519 685		1 480 315
1 04 02	Mantenimento riparazioni e adattamento locali e relativi oneri	120 000 000		70 000 000	50 000 000	42 741 299		42 741 299		1 258 701
1 04 03	Prima di occupazione	4 000 000			4 000 000	1 971 750		1 971 250		2 028 750
1 04 04	Spese per l'energia elettrica riscaldamento consumi di acqua ingiunzione e pulizia locali	100 000 000	104 000 000		404 000 000	166 577 175	11 921 840	176 499 015		24 500 085
1 04 05	Spese postali telefoniche e telegrafiche	740 000 000			740 000 000	555 555 004	1 748 644	557 303 648		21 728 642
1 04 06	Mantenimento delegati ed incaricati di forza di rispetto	15 000 000			15 000 000	5 315 101	155 000	5 470 101		9 589 899

(1) Risultato dai provvedimenti approvati dal Consiglio Generale nell'adunanza del 16.12.1967

XII LEGISLATURA - DISEGNI DI LEGGE E RELAZIONI - DOCUMENTI

Cronologia di 1° Oss. 1987	CONTI DEI RESIDUI PASSIVI DELL'ESERCIZIO 1986 E PRECEDENTI					GESTIONE DI CASSA				TOTALE RESIDUI PASSIVI al 31/12/1987 (9° + 10°)
	Variazioni durante l'esercizio		Cassa in fine esercizio (13° + 14° 19)	Somma pagata	Somma riman- da pagare (16-17)	Previdenze	Pagamenti	Diff. rispetto alle previsioni		
	In +	Lo						In - (20-19)	Lo - (18-20)	
11	14	15	16	17	18	19	20	21	22	23
						100 000 000	92 330 541		7 669 459	
1 940 840			1 940 840	240 340	1 700 500	20 000 000	18 932 459		1 067 541	1 735 100
2 010 200			2 010 000	10 200	2 000 000	17 000 000	15 476 000		1 523 200	2 035 100
3 951 640			3 951 640	251 640	3 700 000	137 000 000	126 739 000		10 260 200	3 770 200
253 688 145			253 688 145		253 688 145	1 000 000 000	2 451 971 999		448 028 001	653 688 145
122 862 588			122 862 588	1 089 855	121 772 733	150 000 000	101 780 143		48 219 857	161 772 733
488 284 521			488 284 521	4 168 591	484 117 930	1 150 000 000	797 144 702		352 855 298	641 117 930
88 600			88 600	88 600		80 000 000	68 644 711		11 355 267	786 650
						40 000 000	4 775 200		11 224 800	
						160 000 000	160 000 000			
864 925 814			864 925 814	5 347 046	859 578 868	4 480 000 000	3 466 316 777		813 683 223	1 417 281 418
						82 000 000	78 439 685		3 560 315	
10 247 400			10 247 400	10 247 400		80 000 000	52 983 609		27 016 391	
						4 000 000	1 921 250		2 078 750	
4 618 640			4 618 640	4 067 490	651 150	414 000 000	351 094 665		82 905 335	12 612 700
4 277 437			4 277 437	4 277 437		540 000 000	233 200 433		306 799 567	2 748 666
1 458 517			1 458 517	1 458 517		15 000 000	6 894 747		8 105 253	155 000

XII LEGISLATURA - DISEGNI DI LEGGE E RELAZIONI - DOCUMENTI

ISCO CONTO DELLE USCITE AL 31 DICEMBRE 1987 (Segue)

CAPITOLO	DENOMINAZIONE	CONTO DELLA COMPETENZA DELL'ESERCIZIO 1987								
		Personale			Impegno			Diff. rispetto alle previsioni		
		Iniziali	Variazioni		Finib. (14 + 54)	Pagati	Ritorni da pagare (15-8)	Totale impegno (8 + 9)	10 - (10-7)	10-11-10
			10 -	10						
1	1	2	3	4	5	6	7	8		
	Spese (art. 23)									
10407	Spese per l'acquisto del materiale di consumo	125.000.000			125.000.000	99.804.750	1.507.646	101.112.196	21.087.804	
10408	Acquisti libri, riviste, giornali ed altre pubblicazioni	10.000.000	10.000.000		40.000.000	16.850.781	1.157.240	18.008.021	1.001.979	
10409	Acquisti stampe e divise	10.000.000		5.000.000	5.000.000	4.110.495		4.110.495	889.505	
10410	Spese varie di rappresentanza	10.000.000			10.000.000	17.422.452	469.700	17.892.152	12.187.848	
10411	Spese per accertamenti sanitari	7.000.000			2.000.000	254.000		254.000	1.746.000	
10412	Spese di manutenzione macchine d'ufficio	10.000.000			10.000.000	27.606.501		27.606.501	2.393.499	
10413	Chiarimenti e compensi per speciali incarichi	45.000.000	15.000.000		10.000.000	71.654.950	1.699.200	73.354.150	6.645.850	
10414	Spese per studi, indagini e rilevazioni	450.000.000	50.000.000		500.000.000	177.739.180	45.000.000	422.739.180	77.260.820	
10415	Spese per il funzionamento di commissioni, comitati, gruppi di lavoro	4.000.000			4.000.000	1.150.000		1.150.000	4.650.000	
10416	Spese per l'organizzazione e la partecipazione a convegni, congressi, mostre ed altre manifestazioni	1.000.000	1.000.000		2.000.000	1.776.305		1.776.305	223.695	
10417	Spese per l'energia	1.000.000			1.000.000				1.000.000	
10418	Spese per noleggi di materiale tecnico	900.000.000	550.000.000		1.450.000.000	1.311.549.674	14.511.982	1.326.061.656	121.970.384	
10419	Spese per la stampa delle pubblicazioni	150.000.000		50.000.000	200.000.000	149.876.161		149.876.161	50.123.839	
		1.011.000.000	550.000.000	500.000.000	1.276.000.000	2.020.583.662	101.170.852	2.021.754.514	374.263.880	
10500	CAT V - SERVIZI PER PRESTAZIONI ISTITUZIONALI									
10600	CAT VI - TRASFERIMENTI PASSIVI									
10601	Interventi assistenziali a favore del personale in servizio di quello cessato dal servizio e delle loro famiglie	12.000.000			12.000.000	17.227.264	10.662.032	27.889.296	4.080.294	
10602	Equo indennizzo al personale per la perdita dell'integrità fisica subita per l'adempimento contratto per causa di servizio	12.000.000			12.000.000	17.227.264	10.662.032	27.889.296	4.080.294	
10700	CAT VII - ONERI FINANZIARI									
10701	Interessi passivi	70.000.000			70.000.000		11.052.287	11.052.287	8.947.713	
10702	Spese e commesse finanziarie	10.000.000			10.000.000	90.500		90.500	9.009.500	
		80.000.000			80.000.000	90.500	11.052.287	11.142.787	18.957.213	

(*) Risultato dei provvedimenti approvati dal Consiglio Generale nell'Adunanza del 14.12.1987

XII LEGISLATURA - DISEGNI DI LEGGE E RELAZIONI - DOCUMENTI

CONTO DEI RESIDUI PASSIVI DELL'ESERCIZIO 1986 E PRECEDENTI						L'ISTRUZIONE IN CASSA				TOTALE RESIDUI PASSIVI al 31.12.1987 (9 + 10)
Cronologia di L. Ott. 1987	Variazioni durante l'esercizio		Cronologia o fine esercizio (11 + 14-15)	Somme pagate	Somme rimanenti da pagare (16-17)	Previsioni	Pagamenti	Diff. rispetto alle previsioni		
	in +	in -						in + (20-19)	in - (19-20)	
11	14	15	16	17	18	19	20	21	22	23
			1.467.141	3.008.141	99.000	145.000.000	103.212.891		41.787.109	3.966.446
3.467.141			984.010	984.010		40.000.000	37.834.791		2.165.209	1.157.240
			141.206	141.206		5.000.000	4.110.495		889.505	
						30.000.000	17.563.718		12.436.282	469.700
						2.000.000	254.000		1.746.000	
						10.000.000	27.606.501		2.393.499	
						80.000.000	71.654.916		8.345.084	1.499.200
						100.000.000	377.310.180		122.260.870	45.000.000
						4.000.000	1.350.000		4.650.000	
						2.000.000	1.716.305		221.695	
						1.000.000			1.000.000	
2.985.518			2.985.518	2.985.518		1.900.000.000	1.314.535.142		185.464.858	14.531.982
14.545.970			14.545.970	14.545.970		200.000.000	164.422.711		35.577.289	
45.460.699			45.460.699	64.710.709	740.000	1.405.000.000	2.245.204.591		140.701.499	101.920.802
12.023.190			12.023.190	11.323.190	700.000	12.000.000	28.401.154		1.708.846	11.362.012
12.023.190			12.023.190	11.323.190	700.000	12.000.000	28.401.154		1.708.846	11.362.012
						10.000.000			10.000.000	11.052.287
						10.000.000	40.000		9.959.960	
						10.000.000	60.000		20.000.000	11.052.287

XII LEGISLATURA - DISEGNI DI LEGGE E RELAZIONI - DOCUMENTI

USCO CONTO DELLE USCITE AL 31 DICEMBRE 1987 (Segue)

CATEGORIA	DESCRIZIONE	CONTO DELLA COMPETENZA DELL'ESERCIZIO (M)								
		Passivo			Impegni			Diff. rispetto alle previsioni		
		Impegni	Variazioni		Finale (A - B + C)	Pagati	Rimasti da pagare (D - E)	Totale impegni (D + E)	In (+) / Fu (-)	In (+) / Fu (-)
			A	B						
1	2	3	4	5	6	7	8	9		
1900	CATEG. VOCI ONERI FISCALI									
1901	Imposta di bollo e bolli di conto	75.000.000		20.000.000	11.816.000		11.816.000		1.164.000	
		75.000.000		20.000.000	11.816.000		11.816.000		1.164.000	
1902	CATEG. VOCI ONERI CORRETTIVI E COMPENSATIVI DEI PREZZI CORRENTE									
1903	Risarcimento e rimborso danni	70.000.000		20.000.000	271.000		271.000		19.727.000	
		70.000.000		20.000.000	271.000		271.000		19.727.000	
1904	CATEG. VOCI SPESE NON CLASSIFICABILI IN ALTRE VOCI									
1905	Spese per lo sviluppo programmatico ed economico									
1906	Trasporti di conto	2.500.000.000	2.500.000.000							
1907	Altre spese straordinarie	2.500.000.000	2.500.000.000							
	TOTALE SPESE CORRENTE (D + G)	7.864.000.000	764.000.000	7.794.000.000	6.816.818.997	720.662.821	7.537.481.818		947.916.982	
	TOTALE SPESE IN CONTO CAPITALE									
2100	CATEG. ACQUISIZIONI IN BENEFICIO DI BENEFICIARI IMMOBILIARI									
2101	CATEG. ACQUISIZIONI DI IMMOBILIZZAZIONI FINANZIARIE									
2102	Acquisto di imprese, partecipazione in società, acquisizioni immobili e acquisizioni di uffici	700.000.000	1.000.000.000	150.000.000	76.649.100		76.649.100		93.350.900	
2103	Acquisto di partecipazioni e mantenimento di azioni di agenzie intermedie, partecipazioni in agenzie intermedie	p.m.		p.m.						
2104	Acquisto di partecipazioni	p.m.		p.m.						
2105	Acquisto di partecipazioni di capitale	p.m.		p.m.						
		700.000.000	1.000.000.000	150.000.000	76.649.100		76.649.100		93.350.900	

(*) Montepiù degli esercizi precedenti (1985) - Impegni di competenza dell'esercizio del 1987 (1987)

XII LEGISLATURA - DISEGNI DI LEGGE E RELAZIONI - DOCUMENTI

CONTO DEI RESIDUI PASSIVI DELL'ESERCIZIO 1986 E PRECEDENTI						GESTIONE DI CASSA				TOTALE RESIDUI PASSIVI al 31/12/1987 (9 + 10)
Conto della 1 ^a classe 1987	Variazioni durante l'esercizio		Conto della 1 ^a classe 111 + 14-15	Soluzioni proposte	Totale residui da pagare (16-17)	Previsioni	Pagamenti	Diff. rispetto alle previsioni		
	in +	in -						in + (20-19)	in - (19-20)	
11	14	15	16	17	18	19	20	21	22	23
31 109 626			31 109 626		31 109 626	20 000 000	11 836 000		8 164 000	31 109 626
31 109 626			31 109 626		31 109 626	20 000 000	11 836 000		8 164 000	31 109 626
						20 000 000	273 000		19 727 000	
						20 000 000	273 000		19 727 000	
947 471 200			947 471 200	61.652.825	999.838.384	8.225 000.000	6.678.451.822		1 546 548.178	946.900.404
94 185 800				92 984 000	1 604 800	150 000 000	149 611 100		366 810	1 604 800
94 185 800				92 984 000	1 604 800	150 000 000	149 611 100		366 810	1 604 800

XII LEGISLATURA - DISEGNI DI LEGGE E RELAZIONI - DOCUMENTI

ISCO CONTO DELLE USCITE AL 31 DICEMBRE 1987 (Segue)

N°	CAPITOLO DENOMINAZIONE	CONTO DELLA COMPETENZA DELL'ESERCIZIO 1987								
		Previsioni			Suppegi			Diff. rispetto alle previsioni		
		Finanziaria	Manegomiale		Finanziaria (L. 5.4)	Pagati	Risorse da pagare (L. 5.3)	Totale suppegi (L. 5)	Da (+) (-)	Da (-) (+)
4	5	6	7	8	9	10	11	12		
11300	CAT. VIII - PARTECIPAZIONI E ACQUISTO DI AZIONI MOBILIARI									
11301	Acquisti titoli emessi o garantiti dallo Stato ed assimilabili									
11302	Acquisti di obbligazioni	10.000.000			10.000.000	3.959.656		3.959.656		4.040.344
		10.000.000			10.000.000	3.959.656		3.959.656		4.040.344
11400	CAT. VIII - CONFERENZE DI CREDITO ED ANTICIPAZIONI									
11401	Prestiti in anticipazione	p. n.			p. n.					
11500	CAT. IX - INDENNITA' DI ANZIANITA' E SIMILARI AL PERSONALE LASCATO DAL SERVIZIO									
11501	Indennita' di liquidazione al personale dipendente	170.000.000	100.000.000		200.000.000	172.432.872		172.432.872		27.567.128
		170.000.000	100.000.000		200.000.000	172.432.872		172.432.872		27.567.128
	Totale spesa in conto capitale (L. 10)	190.000.000	100.000.000	170.000.000	160.000.000	211.841.518		211.841.518		126.950.482
	TITOLO DI USCITE PER ANTICIPAZIONE DI MUTUI E ANTICIPAZIONI									
11600	CAT. X - RIMBORSI DI MUTUI									
11700	CAT. X - RIMBORSI DI ANTICIPAZIONI PASSIVE									
11800	CAT. X - RIMBORSI DI OBBLIGAZIONI									
11900	CAT. X - RECAUZIONE ALLE OPERAZIONI AL TITOLO DI ANTICIPAZIONI									
12000	CAT. XI - INDENNITA' DI RETI INFERSE									
	Totale uscite per riduzione mutui (L. 10)									

101 - Ripetizione dei provvedimenti approvati dal Consiglio Comunale nell'adunanza del 14.12.1987

XII LEGISLATURA - DISEGNI DI LEGGE E RELAZIONI - DOCUMENTI

CONTO DEI RENDI PASSIVI DELL'ESERCIZIO IN CORSO E PRECEDENTI						GESTIONE DI CASSA				TOTALE RENDI PASSIVI al 31/12/1987 (9 + 10)
Conto di 1° Class. 1987	Variazioni durante l'esercizio		Consistenza a fine esercizio (11 + 14-15)	Somme pagate	Somme rimanenti di pagare (16-17)	Previdenze	Pagamenti	Diff. rispetto alle previsioni		
	in +	in -						in + (20-19)	in - (19-20)	
13	14	15	16	17	18	19	20	21	22	23
						10.000.000	1.959.656		6.040.344	
						10.000.000	1.959.656		6.040.344	
						200.000.000	172.432.672		27.567.328	
						200.000.000	172.432.672		27.567.328	
94.988.000				92.984.000	1.604.000	340.000.000	326.825.518		33.974.482	1.604.000

XII LEGISLATURA - DISEGNI DI LEGGE E RELAZIONI - DOCUMENTI

ISCO CONTO DELLE USCITE AL 31 DICEMBRE 1987 (Segue)

L. APERTURA	DENOMINAZIONE	CONTO DELLA COMPETENZA DELL'ESPR. 1250/100*								
		Previsioni			Impegni			Diff. rispetto alle previsioni		
		Iniziali	Variazioni		Totale (4 + 5 + 6)	Pagati	Rimasti da pagare (7 - 8)	Totale pagamenti (8 + 9)	In + (10 - 7)	In - (7 - 10)
			In +	In -						
A	B	C	D	E	F	G	H	I		
	TITOLO IV - USCITE PER PARTITE DI GIRO									
	1.1.00 - CAT. XXI - SPESE AVVENTURATE RADE PARTITE DI GIRO									
	Veramenti di									
	4.11.01 - Ritenute speciali	800.000.000			800.000.000	626.036.368	626.036.368		173.963.632	
	4.11.02 - Ritenute previdenziali ed assicurative (INPS, INDEFFED, I.T.S.C.A.L.)	250.000.000			250.000.000	65.697.247	65.697.247		184.302.753	
	4.11.03 - Ritenute previdenziali (I.P.E.L.I.)	150.000.000			250.000.000	141.886.000	1.986.957	143.873.017	106.126.983	
	4.11.04 - Ritenute previdenziali (I.N.A.S.)	40.000.000			40.000.000		7.171.554	7.171.554	32.828.446	
	4.11.05 - Ritenute diverse	p.m.			p.m.					
	4.11.06 - Trattamenti per infortunati	70.000.000			70.000.000	15.280.268	724.305	16.004.573	53.995.427	
	4.11.07 - Somme pagate per infortuni	7.000.000			7.000.000	2.607.000		2.607.000	4.393.000	
	4.11.08 - Partecipazioni in società (fondi comuni)	8.000.000			8.000.000	8.000.000		8.000.000		
		1.425.000.000			1.425.000.000	879.506.963	9.882.816	889.389.779	545.610.221	
	Totale uscite per partite di giro (Tit. IV)	1.425.000.000			1.425.000.000	879.506.963	9.882.816	889.389.779	545.610.221	
	RISULTATO DELLE USCITE									
	1. Note emesse (Tit. I)	7.865.000.000	765.000.000	735.000.000	7.895.000.000	4.416.818.997	720.662.021	7.337.681.018	557.318.982	
	2. Note in capitale (Tit. II)	190.000.000	100.000.000	130.000.000	160.000.000	231.041.518		731.041.518	570.948.482	
	3. Note per estinzione mutui (Tit. III)									
	4. Note per partite di giro (Tit. IV)	1.425.000.000			1.425.000.000	879.506.963	9.882.816	889.389.779	545.610.221	
	TOTALE USCITE	9.480.000.000	865.000.000	865.000.000	9.680.000.000	7.729.367.478	730.544.837	8.499.912.315	1.220.887.485	

* Risultati dei procedimenti approvati dal Consiglio Generale nell'adunanza del 14.12.1987

XII LEGISLATURA - DISEGNI DI LEGGE E RELAZIONI - DOCUMENTI

CONTO DEI RESIDUI PASSIVI DELL'ESERCIZIO 1986 E PRECEDENTI						OPZIONI DI CASSA				TOTALE RESIDUI PASSIVI al 31-12-1987 (9 + 10)
Condizione al 1° Jan 1987	Variazioni durante l'esercizio		Condizione a fine esercizio (13 + 14-15)	Somme pagate	Somme rimborsate da esercizi (16-17)	Previsioni	Pagamenti	Diff. rispetto alle previsioni		
	In -	In						In + (20-19)	In - (18-20)	
11	14	15	16	17	18	19	20	21	22	23
6 550 664			6 550 664		6 550 664	800 000 000	626 036 368		173 963 632	6 550 664
1 252 930			1 252 930	107 426	1 145 504	250 000 000	65 804 673		184 195 327	1 145 504
5 824 671			5 824 671		5 824 671	100 000 000	141 886 080		158 113 920	7 811 630
6 197 972			6 197 972		6 197 972	40 000 000			40 000 000	13 169 526
665 000			665 000	665 000		70 000 000	15 945 268		54 054 732	724 804
						7 000 000	2 607 000		4 393 000	
						8 000 000	8 000 000			
20 491 239			20 491 239	772 426	19 718 813	1 475 000 000	880 279 389		594 720 611	20 491 629
30 491 239			30 491 239	772 426	19 718 813	1 475 000 000	880 279 389		594 720 611	29 601 629
917 471 209			917 471 209	61 632 825	855 838 384	8 225 000 000	6 478 451 822		1 746 548 178	1 616 900 405
94 588 800			94 588 800	92 984 800	1 604 000	160 000 000	126 075 518		33 924 482	1 604 000
20 491 239			20 491 239	772 426	19 718 813	1 475 000 000	880 279 389		594 720 611	20 491 629
1 072 561 248			1 072 561 248	195 389 251	875 171 997	9 960 000 000	7 884 756 729		2 175 243 271	847 706 034

**ISTITUTO PER LO STUDIO DELLA CONGIUNTURA
(ISCO)**

ESERCIZIO 1988

RELAZIONE DEL PRESIDENTE

1. Risultati complessivi

L'esercizio 1988 è stato gravato da ingenti spese aggiuntive per il personale destinatario dei benefici economici derivanti dall'applicazione del nuovo contratto di lavoro, rivelatosi di gran lunga il più gravoso fra quanti finora stipulati sia per gli aumenti pro-capite sia per il periodo considerato, che ha comportato anche la corresponsione di arretrati per il biennio 1986-87. Al conseguente aggravio si è fatto fronte utilizzando in pressochè interamente l'incremento di contributo erariale (passato dai 5 ai 7 miliardi di lire), in precedenza concesso anche per alleggerire il preesistente disavanzo di amministrazione che ha potuto quindi essere solo marginalmente ridotto.

In cifre, il conto di competenza si è chiuso in sostanziale equilibrio: il modesto avanzo (44 milioni di lire) è la risultante di entrate complessive per 9.867 milioni di lire e di uscite per

9.823 milioni di lire e sintetizza un avanzo di parte corrente per 352 milioni di lire ed un disavanzo di conto capitale per 308 milioni di lire, essenzialmente attribuibile all'erogazione di indennità di liquidazione a personale cessato dal servizio nell'anno. Alle entrate correnti hanno concorso, in aggiunta al ricordato contributo dello Stato, anche proventi per 1.185 milioni di lire per l'esecuzione di studi e per vendita di pubblicazioni, una posta questa peraltro scarsamente suscettibile per sua natura di essere incrementata, dal momento che i compiti istituzionali dell'Istituto già saturano la gran parte delle sue potenzialità di lavoro.

Il sensibile balzo determinatosi nel costo del lavoro (valutabile in circa il 60% nel rapporto fra la situazione sancita dal preesistente DPR 346/85 e quella introdotta dal DPR 568/87), incidendo pesantemente sui conti di cassa e assorbendo la quasi totalità delle maggiori sopravvenienze finanziarie non ha consentito di intaccare che in misura modesta il deficit pregresso: il disavanzo di amministrazione si è infatti commisurato, alla fine dell'esercizio, in 1.170 milioni di lire (contro 1.214 del 1987). Non si è neanche potuto procedere all'adeguamento del fondo di liquidazione, per il quale le esigenze di accantonamento sono abnormemente cresciute per il sinergismo degli ulteriori miglioramenti retributivi e di una struttura dell'organico (v. prospetto seguente) caratterizzata da una larga prevalenza di dipendenti ad elevata anzianità di servizio ed appartenenti alle qualifiche più elevate.

XII LEGISLATURA - DISEGNI DI LEGGE E RELAZIONI - DOCUMENTI

Livello funzionale	N. dipendenti (30.11.88)	Anzianità media di servizio	
X	36	20,37	
IX	2	30,00	} 18,48
VIII	5	26,20	
VII	29	16,35	
VI	4	17,00	} 10,63
V	19	11,43	
IV	3	3,00	
III	3	4,67	

In ultima sintesi il bilancio consuntivo dell'Istituto per il 1988 si è così chiuso, al 31 dicembre 1988, con un disavanzo economico di 2.127 milioni di lire risultante dalla differenza tra 2.480 milioni riguardanti componenti che non danno luogo a movimenti finanziari e 353 milioni riferite all'avanzo di parte corrente.

2. Variazioni al Bilancio preventivo esercizio 1988

Nell'esaminare la situazione finanziaria dell'esercizio stesso, il Consiglio generale ha ritenuto insufficienti le disponibilità previste in vari capitoli di spesa. Le variazioni conseguentemente apportate al Bilancio preventivo per l'esercizio 1988 hanno modificato gli stanziamenti iniziali così come analiticamente risulta dal Bilancio consuntivo.

3. Accertamenti e impegni

Sono state accertate entrate per lire 9.867.302.264, di cui 7.000.000.000 afferenti al contributo ordinario a carico dello Stato; in tale ambito le entrate correnti, accertate per lire 8.451.321.337, sono risultate minori di lire 590.678.663 alle previsioni.

Gli impegni assunti nell'esercizio si sono commisurati a lire 9.822.954.344 e, fra essi, le uscite correnti, impegnate per lire 8.098.481.673, sono risultate a loro volta inferiori alle previsioni per lire 628.518.327.

Gli oneri per il personale, al netto delle indennità di liquidazione al personale dipendente e degli interventi assistenziali di cui all'art. 59 del DPR 509/79, si sono ragguagliati a lire 4.937.604.463 corrispondenti al 60,97% delle spese correnti ed al 58,42% delle entrate correnti.

4. Riscossioni e pagamenti

Delle entrate accertate, sono state riscosse al 31 dicembre 1988 lire 8.967.371.958 con un residuo di lire 899.930.306 pressochè totalmente dovuto a contributi (per convenzioni relative a studi effettuati dall'Istituto nel 1988) già deliberati dagli organi degli Enti debitori ma slittati al successivo anno nell'incasso.

Delle spese impegnate sono state pagate lire 8.219.296.706 con un residuo passivo di lire 1.603.657.638.

5. Residui - Riaccertamenti

I residui attivi iscritti in bilancio al 31 dicembre 1987 consistenti in lire 950.601.088 sono stati complessivamente riscossi per lire 759.173.385, onde rimangono ancora da riscuotere lire 191.427.703.

I residui passivi, del pari iscritti in bilancio al 31 dicembre 1987 per lire 1.647.706.834, sono stati pagati per lire 1.148.378.702 mentre rimangono da pagare lire 499.328.132.

Pertanto, considerato che la gestione di competenza dell'esercizio 1988 ha accertato, come già riferito al punto 4, residui attivi per un ammontare di lire 899.930.306 e residui passivi per lire 1.603.657.638, l'ammontare complessivo dei residui attivi a fine esercizio risulta in lire 1.091.358.009, quello dei residui passivi in lire 2.102.985.770, così come dalle tavole analitiche allegate al bilancio.

6. Situazione finanziaria - Conto di cassa al 31/12/1988

Il conto di cassa relativo all'esercizio 1988 per la gestione di competenza e per quella dei residui risulta determinato come segue:

XII LEGISLATURA - DISEGNI DI LEGGE E RELAZIONI - DOCUMENTI

SITUAZIONE AMMINISTRATIVA AL 31/12/1988

B.N.L.

Disavanzo di cassa all'inizio dell'esercizio 1988		L. 517.408.072
Riscossioni: B.N.L.:		
in c/competenza	L. 8.967.371.958	
in c/residui	L. 759.173.385	L. 9.726.545.343
Pagamenti: B.N.L.:		
in c/competenza	L. 8.219.296.706	
in c/residui	L. 1.148.378.702	L. 9.367.675.408
Disavanzo di cassa alla fine dell'esercizio 1988		L. 158.538.137
Residui attivi:		
degli esercizi 1987 e precedenti	L. 191.427.703	
dell'esercizio 1988	L. 899.930.306	L. 1.091.358.009
Residui passivi:		
degli esercizi 1987 e precedenti	L. 499.328.132	
dell'esercizio 1988	L. 1.603.657.638	L. 2.102.985.770
Disavanzo di amministrazione alla fine dell'esercizio		L. 1.170.165.898 =====

7. Patrimonio

Lo stato patrimoniale dell'Istituto si rileva dal seguente prospetto:

(in migliaia di lire)

Attivo

Investimenti mobiliari	1.521.800
Debitori	964.765
Crediti bancari e finanziari	126.593
Immobilizzazioni tecniche	1.071.824
	<hr/>
Totale attivo	3.684.982
Diminuzione patrimoniale	5.201.515
	<hr/>
Totale a pareggio	8.886.497

=====

Passivo

Fondo di dotazione	21.800
Creditori	2.042.776
Fondo di liquidazione al personale	5.692.497
Fondo ammortamento mobili, macchine, attrezzature, automezzi	891.171
Fondo svalutazione titoli	29.505
Debiti bancari e finanziari	60.210
Anticipazioni del Tesoriere	158.538
	<hr/>
Totale passivo	8.886.497

=====

XII LEGISLATURA - DISEGNI DI LEGGE E RELAZIONI - DOCUMENTI

Il fondo di dotazione è costituito da obbligazioni Bancoper al 5% e 6% e da B.T.P. per un valore nominale di lire 21.800.000= depositate presso il tesoriere Banca Nazionale del Lavoro.

I titoli di proprietà dell'ISCO per un valore nominale di lire 1.500.000.000=, risultano costituiti da:

Obbligazioni FF.SS. 86/94 1 ^o	per un importo di L.	1.000.000.000
B.T.P. 12,50% scadenza 1/3/89	" " " "	500.000.000

RELAZIONE DEL COLLEGIO DEI REVISORI

XII LEGISLATURA - DISEGNI DI LEGGE E RELAZIONI - DOCUMENTI

Il conto consuntivo dell'ISCO al 31 dicembre 1988 si chiude con le seguenti risultanze

<u>Situazione amministrativa</u>	(dati in migliaia di lire)
Deficit di cassa al 1° gennaio 1988	517.408(-)
Riscossioni	9.726.545(+)
Pagamenti	<u>9.367.675(-)</u>
	<u>358.870(+)</u>
Deficit di cassa al 31.12.88	158.538(-)
Residui attivi al 31.12.88	1.091.358(+)
Residui passivi " " "	<u>2.102.985(-)</u>
Eccedenza dei residui passivi su quelli attivi	<u>1.011.627(-)</u>
Disavanzo amministrativo al 31.12.1988	1.170.165(-)
al quale corrisponde:	
il disavanzo di amministrazione al 31.12.1987	1.214.513(-)
diminuito e/o aumentato delle variazioni nette accertate nella gestione dei residui	-
diminuito dell'avanzo di competenza dell'esercizio 1988	<u>44.348(+)</u>
Disavanzo d'amministrazione al 31.12.1988	<u>1.170.165(-)</u> =====
<u>Conto economico</u>	
Ricavi	8.451.321(+)
Costi	<u>10.579.190(-)</u>
Disavanzo economico	<u>2.127.869(-)</u> =====

XII LEGISLATURA - DISEGNI DI LEGGE E RELAZIONI - DOCUMENTI

Stato Patrimoniale

Attivo	
Investimenti mobiliari	1.521.800
Debitori	964.765
Crediti bancari e finanziari	126.593
Immobilizzazioni tecniche	<u>1.071.824</u>
Totale attivo	3.684.982
Diminuzione patrimoniale	<u>5.201.515</u>
Totale a pareggio	8.886.497 =====
Passivo	
Fondo di dotazione	21.800
Creditori	2.042.776
Fondo di liquidazione al personale	5.692.497
Fondo ammortamento mobili, macchine, attrezzature, automezzi	881.171
Fondo svalutazione titoli	29.505
Debiti bancari e finanziari	60.210
Anticipazioni del Tesoriere	<u>158.538</u>
Totale passivo	8.886.497 =====

Dai dati esposti emerge che la gestione 1988 chiude con un disavanzo di amministrazione di 1.170 milioni di lire e un disavanzo economico di 2.127 milioni. Nel precedente esercizio il disavanzo di amministrazione era stato di 1.215 milioni e quello economico di 1.278 milioni.

La situazione amministrativa mostra segni di una possibile inversione di tendenza soprattutto per il miglioramento della esposizione debitoria nei confronti del Tesoriere. Nel 1988 si è conclusa, e posta sotto controllo, l'onerosa fase contrattuale dei trattamenti retributivi e dei riconoscimenti professionali, ed è stata recuperata, con le variazioni recate al bilancio di previsione, la posizione di pareggio finanziario fra entrate e spese nell'eguale importo di 10.887 milioni. Tale pareggio - si ricorda - non era stato possibile conseguirlo in sede di impostazione del

XII LEGISLATURA - DISEGNI DI LEGGE E RELAZIONI - DOCUMENTI

bilancio stesso per gli aggravii allora incombenti e indeterminati del costo del lavoro generati dal nuovo contratto del comparto ricerca, recepito dal DPR 568/87 pubblicato sulla G.U. dell'11 febbraio 1988. Le variazioni anzidette hanno riguardato per 357 milioni previsioni di maggiori entrate e per 85 milioni diminuzioni nette alla spesa. Variazioni di bilancio hanno interessato inoltre anche le previsioni di cassa riportandone in equilibrio lo sbilancio di partenza. In sede di consuntivo, come evidenziato anche dalla situazione amministrativa sopraesposta, la gestione è terminata con un avanzo di competenza di 44 milioni.

Gli oneri per il personale sono stati accertati in 4.937 milioni, rispetto a milioni 4.259 del 1987; essi sono pari al 61% delle spese correnti (il 58% nell'esercizio precedente) e corrispondono al 58,4% delle entrate correnti e al 70,5% del contributo ordinario dello Stato, determinato per il 1988 in 7.000 milioni di lire (nel 1987 il contributo fu di milioni 5.000). Per i beni e servizi gli impegni sono stati contenuti in 2.914 milioni, all'incirca come nel 1987 dove furono 2.902.

Nello stato patrimoniale il fondo liquidazione del personale è stato rivalutato di tutto l'importo pregresso legato agli effetti del nuovo contratto, ed è così aumentato da milioni 3.549 del 1987 a milioni 5.692 di fine 1988.

I titoli di proprietà dell'ISCO acquistati per il fondo liquidazione del personale per un valore nominale di 1.500 milioni di lire non hanno subito variazioni nella loro consistenza nel corso dell'esercizio considerato e vengono qui di seguito specificati:

Obblig.ni FF.SS 86/94 I'	per un importo di L.	1.000.000.000
B.T.P. 12,50% scadenza 1.3.1989	" " "	500.000.000.

Per i beni mobili, macchinari e gli automezzi è stato calcolato, con i criteri stabili dal Ministero delle Finanze, un ammortamento per 124.409 milioni di guisa che l'ammortamento globale di tali beni dall'inizio della attività dell'Istituto risulta essere di 881.171 milioni.

XII LEGISLATURA - DISEGNI DI LEGGE E RELAZIONI - DOCUMENTI

I revisori dei conti avuto riguardo al permanere (sia pure - come si è visto - con qualche cenno di attenuazione) della cospicua entità del disavanzo amministrativo che in base alla normativa vigente deve essere ripianato con mezzi ordinari della gestione in corso (bilancio 1989) ritengono di dover rinnovare l'invito rivolto agli Organi dell'Ente nella loro relazione al consuntivo dell'anno precedente. E' cioè necessario e urgente considerare, per iniziative conseguenti, la situazione maturata a seguito dei riflessi finanziari che la normativa del DPR n. 568/1987 ha determinato per gli Enti di ricerca e sperimentazione e la circostanza che l'Istituto basa prevalentemente il suo andamento gestionale sul contributo dello Stato non avendo possibilità di far luogo al reperimento di ulteriori proprie entrate oltre quelle già previste nel bilancio 1989.

Il Collegio, con le suesposte considerazioni, conferma che nel corso dell'esercizio sono stati seguiti criteri di regolare gestione che si riflettono nelle cifre esposte dai documenti contabili ed esprime parere favorevole all'approvazione da parte del Consiglio Generale del conto consuntivo 1988, predisposto dalla Giunta Esecutiva.

Roma, 20 aprile 1989

Il Collegio dei revisori

BILANCIO CONSUNTIVO

XII LEGISLATURA - DISEGNI DI LEGGE E RELAZIONI - DOCUMENTI

BILANCIO AL 31/12/1988

Dettaglio conto "Debitori"

	Esercizio 1988	Esercizi precedenti	Totale residui attivi
Quota incentivazione a carico dello Stato	L. 27.000.000	L. -	L. 27.000.000
C E E	" 441.267.626	" 16.808.468	" 458.076.094
Banca d'Italia	" 71.400.000	" 15.930.000	" 87.330.000
Amministrazione Provinciale di Bologna	" -	" 6.002	" 6.002
Cassa di Risparmio di Foligno	" 9.817.500	" -	" 9.817.500
Banco di Sicilia	" 2.677.500	" -	" 2.677.500
Cassa di Risparmio di Roma	" 14.577.500	" -	" 14.577.500
Cassa di Risparmio delle Province Lombarde	" 13.685.000	" -	" 13.685.000
Banca Toscana	" 18.742.500	" -	" 18.742.500
Regione Autonoma Sardegna	" 11.963.070	" 11.351.600	" 23.314.670
Cassa di Risparmio di Venezia	" 23.800.000	" 3.000.000	" 26.800.000
Regione Autonoma Friuli Venezia Giulia	" 16.505.300	" -	" 16.505.300
Credito Italiano	" 18.960.000	" -	" 18.960.000
Ministero del Bilancio e della P.E.	" 80.000.000	" 60.197.790	" 140.197.790
Ministero del Tesoro - Direz. Generale	" 17.850.000	" 1.000	" 17.851.000
Ministero del Tesoro - R.G.S.	" 7.080.000	" 1.000	" 7.081.000
E N I	" 26.180.000	" -	" 26.180.000
C N E L	" -	" 700	" 700
D R I	" 3.561.480	" 1.266.557	" 4.828.037
Chase Econometrics	" -	" 4.450.000	" 4.450.000
INSEAN	" 11.800.000	" -	" 11.800.000
WEFA-CEIS	" 3.570.000	" -	" 3.570.000
Diversi per fattura	" 4.940.305	" 5.356.924	" 10.297.229
B N L. - Interessi su c/c	" 6.032.199	" -	" 6.032.199
Banca d'Italia - rimborsi	" -	" 100.000	" 100.000
I N P S - rimborsi	" -	" 535.367	" 535.367
Ministero del Bilancio e della P.E. - rimborsi	" 55.002.224	" 65.558.426	" 120.560.650
Totale Parziale	L. 886.412.204	L. 184.563.834	L. 1.070.976.038
PARTITE DI GIRO:			
Esattoria Comunale - Ritenute erariali	L. 1.260.000	L. 405.400	L. 1.665.400
INPS - Ritenute previdenziali	" 237.102	" -	" 237.102
C.P.D.E.L. - Ritenute Previdenziali	" -	" 206.829	" 206.829
C.P.D.E.L. - Riscatto pensione	" 2.520.000	" 44.640	" 2.564.640
C.P.D.E.L. - Anticipo pensione	" 9.501.000	" 6.207.000	" 15.708.000
Totale Conto "Debitori"	L. 899.930.306	L. 191.427.703	L. 1.091.358.009

XII LEGISLATURA - DISEGNI DI LEGGE E RELAZIONI - DOCUMENTI

RESIDUI ATTIVI AL 31/12/1988

	Esercizio 1988	Esercizi precedenti		Totale residui
TITOLO II - Categoria III Capitolo 3	L. 27.000.000		L. -	L. 27.000.000
TITOLO III - Categoria VII Capitolo 1	L. 364.860.540	1982 L. 6.220.000 1985 " 2.000 1986 " 15.930.000 1987 " 21.574.778	L. 43.726.778	L. 408.587.318
Capitolo 2	L. 428.576.936	1978 L. 196.790 1982 " 1.000 1983 " 1.500.000 1985 " 2.950.000 1986 " 500 1987 " 64.631.492	L. 69.279.782	L. 497.856.718
Capitolo 3	L. 4.940.305	1986 L. 3.957.339 e prec. 1987 " 1.399.585	L. 5.356.924	L. 10.297.229
TITOLO III - Categoria VIII Capitolo 2	L. 6.032.199		L. -	L. 6.032.199
TITOLO III - Categoria IX Capitolo 1	L. 55.002.224	1985 L. 635.367 1986 " 6.557 1987 " 65.558.426	L. 66.200.350	L. 121.202.574
Totale Parziale	L. 886.412.204		L. 184.563.834	L. 1.070.976.038
TITOLO VII - Categoria XXII Capitolo 1	L. 1.260.000	1983 L. 405.400	L. 1.665.400	L. 1.665.400
Capitolo 2	" 237.102	" -	" -	" 237.102
Capitolo 3	" -	1986 " 206.829	" -	" 206.829
Capitolo 6	" 2.520.000	1976 " 44.640	" -	" 2.564.640
Capitolo 7	L. 9.501.000	1984 " 576.000 1985 " 1.491.000 1986 " 1.533.000 1987 " 2.607.000	L. 6.207.000	L. 15.708.000
TOTALE GENERALE	L. 899.938.306		L. 191.427.703	L. 1.091.358.009

XII LEGISLATURA - DISEGNI DI LEGGE E RELAZIONI - DOCUMENTI

BILANCIO AL 31/12/1988

Dettaglio conto "Creditori"

	Esercizio 1988	Esercizi precedenti	Totale residui passivi
Assegni e indennità alla Vice-presidenza	L. 20 000 000	L. -	L. 20 000 000
Compensi organi collegiali di amm.ne	- 53 550	- 1.700 000	- 1.753.550
Compensi componenti collegio dei revisori	- 803 250	- 2.000 000	- 2.803 250
Competenze al personale	- 50 000 000	- 160 192.086	- 210.192.086
Compenso per lavoro straordinario	- -	- 134.057.603	- 134.057 603
Contributi a carico Istituto	- 566 000 000	- 147.470.402	- 713.470.402
Rimborso missioni	- 1 997 938	- -	- 1.997 938
Università di Roma "La Sapienza"	- 105.000	- -	- 105 000
IBM - Rimborso corsi	- 3.540 000	- -	- 3.540 000
Conte Luigi	- 100.000	- -	- 100 000
SCAIN S.p.a.	- 2.884.560	- -	- 2.884 560
SMEI s.r.l.	- 3.587 850	- -	- 3.587 850
A.S. Antinoradio Scardellato s.r.l.	- 1.106.581	- -	- 1.106.581
Banca d'Italia	- 3.859.544	- -	- 3.859 544
Eurosen S.p.a.	- 1 120 980	- -	- 1.120 980
La Veneta Manutenzioni S.p.a.	- 50 917.720	- -	- 50 917 720
Istituto Vigilanza Urbe	- 1.183.812	- -	- 1.183.812
ENEL	- 20.846.450	- 690.950	- 21 537 400
Amico Espresso	- 49.980	- -	- 49 980
ARME S.n.c.	- 278.095	- -	- 278 095
Emery Air Freight S.r.l.	- 110.000	- -	- 110 000
Romana Recapiti S.p.a.	- 1.362.850	- -	- 1.362 850
SIMA	- 1.599 657	- -	- 1 599 657
SEAT	- 297.500	- -	- 297 500
AR.TI. Verona	- 41.650	- 59 000	- 100 650
Tutto Ufficio	- 810.770	- -	- 810 770
Centrografica Italia S.r.l.	- 3.927 000	- -	- 3 927 000
DATAMATIC S.p.a.	- 10.990.245	- -	- 10.990 245
Pierleoni S.r.l.	- 10.151.177	- -	- 10 151 177
Miacco Italy Computer Supply S.p.a.	- 1.100.643	- -	- 1.100 643
DEA - Diffusione Edizioni Anglo-Americane	- 3.412.295	- -	- 3 412 295
Dialogo di F. Tripodi Libreria	- 314.000	- -	- 314 000
I P S O A	- 125.930	- -	- 125 930
Lucci A. Edicola	- 3.990.100	- -	- 3.990 100
Effedue Sport - F2	- 2.312.885	- -	- 2.312.885
Unità Sanitaria Locale RM 19	- 40 000	- -	- 40 000
Unità Sanitaria Locale RM 3	- 40.000	- -	- 40 000
Multimail S.r.l.	- 571.200	- -	- 571 200
Bertellotti Riccardo	- 1.249 500	- -	- 1.249 500
Maccan Armando	- 1.785.000	- -	- 1 785 000
Componenti R.E. 1988	- 4 080.000	- -	- 4.080 000
E N I - ISVET	- 40 425.000	- -	- 40 425 000
SAPIN	- 15.999 000	- -	- 15 999 000
SARIN	- 43.802.000	- -	- 43 802 000
Aedificato S.p.a.	- 4.514.860	- -	- 4 514 860
I B M Italia	- 286.474.885	- -	- 286.474 885
Olivetti e C. S.p.a.	- -	- 5.116.362	- 5 116 362
Teleprinter S.n.c.	- 428.400	- -	- 428 400
Università di Roma "La Sapienza"	- 335.912	- -	- 335 912
Raux Xerox S.p.a.	- 1 078.225	- -	- 1.078 225
Centrografica Italia S.r.l.	- 1 073.142	- -	- 1 073 142

XII LEGISLATURA - DISEGNI DI LEGGE E RELAZIONI - DOCUMENTI

BILANCIO AL 31/12/1988

(Segue): Dettaglio conto "Creditori"

La Ser. S.r.l.	•	5.071.897	•	-	•	5.071.897
Pierleoni S.r.l.	•	19.911.740	•	-	•	19.911.740
S.G.P. Communication S.r.l.	•	6.092.800	•	-	•	6.092.800
STAI	•	8.720.539	•	-	•	8.720.539
Borse di Studio	•	-	•	700.000	•	700.000
Perugina S.r.l.	•	17.704.913	•	-	•	17.704.913
Interessi passivi su c.c.	•	40.000.000	•	-	•	40.000.000
Spese Bancarie	•	17.000.000	•	-	•	17.000.000
Esattoria Comunale di Roma	•	-	•	31.109.626	•	31.109.626
Olivetti e C. S.p.a.	•	2.468.324	•	-	•	2.468.324
Dating	•	1.523.200	•	-	•	1.523.200
EuroOffice S.r.l.	•	3.248.700	•	-	•	3.248.700
I.B.M. Italia	•	70.000.000	•	-	•	70.000.000
BNL - Acquisto titoli	•	3.209.445	•	-	•	3.209.445
Totale Parziale		L. 1.365.830.694		L. 483.096.029		L. 1.848.926.723
PARTITE DI GIRO:						
Ritenute erariali	•	-	•	6.550.664	•	6.550.664
INPS - ENPDEDP - GESCAL	•	-	•	1.145.504	•	1.145.504
CPDEL - Ritenute Previdenziali	•	235.859.274	•	7.811.630	•	243.670.904
Trattenute per conto terzi	•	1.967.670	•	724.305	•	2.691.975
Totale Conto "Creditori"		L. 1.603.657.638		L. 499.328.132		L. 2.102.985.770

XII LEGISLATURA - DISEGNI DI LEGGE E RELAZIONI - DOCUMENTI

RESIDUI PASSIVI AL 31/12/1988

	Esercizio 1988	Esercizi precedenti		Totale residui
TITOLO I - Categoria I				
Capitolo 1	L. 30.000.000	L.	-	L. 20.000.000
Capitolo 2	" 53.550	1984	" 1.700.000	L. 1.753.550
Capitolo 3	" 803.250	1984	" 2.000.000	" 2.803.250
TITOLO I - Categoria II				
Capitolo 1	L. 50.000.000	1983	L. 10.000.000	
		1984	" 27.775.597	
		1987	" 122.416.489	
			<u>L. 160.192.086</u>	L. 210.192.086
Capitolo 2	L. -	1983	L. 22.433.621	
		1984	" 30.000.000	
		1986	" 69.339.112	
		1987	" 12.284.870	
			<u>L. 134.057.603</u>	L. 134.057.603
Capitolo 3	L. 566.000.000	1981 e prec.	L. 119.208.253	
		1982	" 28.262.147	
			<u>L. 147.470.402</u>	L. 713.470.402
Capitolo 5	L. 1.997.938			L. 1.997.938
Capitolo 6	L. 3.645.000			L. 3.645.000
TITOLO I - Categoria IV				
Capitolo 2	L. 7.678.991	L.	-	L. 7.678.991
Capitolo 4	" 77.928.506	1986	" 690.950	" 78.619.456
Capitolo 5	" 3.698.082	"	" -	" 3.698.082
Capitolo 7	" 27.021.485	1986	" 59.000	" 27.080.485
Capitolo 8	" 7.842.325	"	" -	" 7.842.325
Capitolo 9	" 2.312.885	"	" -	" 2.312.885
Capitolo 11	" 80.000	"	" -	" 80.000
Capitolo 12	" 571.200	"	" -	" 571.200
Capitolo 13	" 3.034.500	"	" -	" 3.034.500
Capitolo 14	" 104.306.000	"	" -	" 104.306.000
Capitolo 17	" 4.514.860	"	" -	" 4.514.860
Capitolo 18	" 288.317.422	1987	" 5.116.362	" 293.433.784
Capitolo 19	" 40.870.118	"	" -	" 40.870.118
TITOLO I - Categoria VI				
Capitolo 1	L. 17.704.913	1982	L. 700.000	L. 18.404.913
TITOLO I - Categoria VII				
Capitolo 1	" 40.000.000	"	" -	" 40.000.000
Capitolo 2	" 17.000.000	"	" -	" 17.000.000

XII LEGISLATURA - DISEGNI DI LEGGE E RELAZIONI - DOCUMENTI

Segue. RESIDUI PASSIVI AL 31/12/1988

TITOLO I - Categoria VIII Capitolo 1	L. -	1982	L. 31.109.626	L. 31.109.626
TITOLO I - Categoria XII Capitolo 1	" 77.240.224	"	-	" 77.240.224
TITOLO II - Categoria XIII Capitolo 2	" 3.209.445	"	-	" 3.209.445
Totale Parziale	" 1.365.838.694	"	483.896.829	" 1.848.926.723
TITOLO IV - Categoria XXI Capitolo 1	" -	1973 e prec. 1982	" 6.158.841 " 391.823	
			L. 6.550.664	L. 6.550.664
Capitolo 2	" -	1973 e prec.	" 1.145.504	L. 1.145.504
Capitolo 3	" 235.859.274	1981 e prec. 1982 1983 1984 1987	L. 3.067.535 " 1.001.810 " 412.421 " 1.342.907 " 1.986.957	
			L. 7.811.630	L. 243.670.904
Capitolo 6	" 1.967.670	1987	" 724.305	L. 2.691.975
TOTALE GENERALE	L. 1.683.657.638		L. 499.328.132	L. 2.102.985.779

XII LEGISLATURA - DISEGNI DI LEGGE E RELAZIONI - DOCUMENTI

SITUAZIONE AMMINISTRATIVA AL 31/12/1988

		B N L.	
Disavanzo di cassa all'inizio dell'esercizio 1988		L.	517.408.072
Riscossioni: B N L.:			
in c. competenza	L. 8.967.371.958		
in c. residui	L. 759.171.385	L.	9.726.545.343
Pagamenti: B N L.:			
in c. competenza	L. 8.219.296.706		
in c. residui	L. 1.148.378.702	L.	9.367.675.408
Disavanzo di cassa alla fine dell'esercizio 1988		L.	358.538.137
Residui attivi:			
degli esercizi 1987 e precedenti	L. 191.427.703		
dell'esercizio 1988	L. 899.930.306	L.	1.091.358.009
Residui passivi:			
degli esercizi 1987 e precedenti	L. 499.328.132		
dell'esercizio 1988	L. 1.603.657.638	L.	2.102.985.770
Disavanzo di amministrazione alla fine dell'esercizio		L.	1.170.165.898

XII LEGISLATURA - DISEGNI DI LEGGE E RELAZIONI - DOCUMENTI

CONTO ECONOMICO DELL'ESERCIZIO 1988

Parte Prima

ENTRATE E SPESE FINANZIARIE CORRENTI
(In migliaia di lire)

		Importo			Importo
Titolo I			Titolo I		
ENTRATE CONTRIBUTIVE			SPESE CORRENTI		
Cat. 1 - Aliquote contributive, ecc.	L.	Cat. 1 - Spese per gli organi dell'Ente	L.	136 859
Cat. 2 - Quote partecipazione iscritti, ecc.	"	Cat. 2 - Oneri per il personale in attività di servizio	"	4 937 604
Titolo II			Cat. 3 - Oneri per il personale in quiescenza	"
ENTRATE DERIVANTI DA TRASFERIMENTI CORRENTI			Cat. 4 - Spese per l'acquisto di beni di consumo e servizi	"	2 914 276
Cat. 3 - Trasferimenti dallo Stato	L.	7.027 000	Cat. 5 - Spese per prestazioni istituzionali	"
Cat. 4 - Trasferimenti dalle regioni	"	Cat. 6 - Trasferimenti passivi	"	39 212
Cat. 5 - Trasferimenti da comuni e province	"	Cat. 7 - Oneri finanziari	"	57 000
Cat. 6 - Trasferimenti da altri enti	"	Cat. 8 - Oneri tributari	"	13 319
Titolo III			Cat. 9 - Poste correttive e compensative di entrate correnti	"	211
ALTRE ENTRATE			Cat. 10 - Spese non classificabili in altre voci	"
Cat. 7 - Entrate derivanti dalla vendita, ecc.	L.	1.185.837			
Cat. 8 - Redditi e proventi patrimoniali	"	164 264			
Cat. 9 - Poste correttive e compensative, ecc.	"	74.220			
Cat. 10 - Entrate non classificabili	"			
I - Totale parte prima	L.	<u>8.451.321</u>	I - Totale parte prima	L.	<u>5 098.481</u>

XII LEGISLATURA - DISEGNI DI LEGGE E RELAZIONI - DOCUMENTI

Parte seconda

COMPONENTI CHE NON DANNO LUOGO A MOVIMENTI FINANZIARI

(In migliaia di lire)

Importo		Importo	
A) Entrate accertate in precedenti esercizi di pertinenza dell'esercizio:	L.	A) Spese di competenza, impegnate in precedenti esercizi:	L.
Contributi o premi per le prestazioni istituzionali	L.	Rimanenze iniziali di prodotti	L.
Trasferimenti (contributi, obbligazioni, ecc.)	L.	Materie prime e materiali di consumo viventi	L.
Redditi e proventi patrimoniali	L.	Risconti iniziali di spese per locazioni ed utenze	L.
Vendite di prodotti e di materiali diversi	L.	Spese per servizi esterni	L.
Vendite pubblicazioni	L.	Spese diverse di amministrazione	L.
Prestazioni di particolari servizi	L.	Spese per trasferimenti	L.
Ricavi pluriennali	L.	Spese diverse	L.
	<u>L.</u>	Costi pluriennali	L.
	<u>L.</u>		<u>L.</u>
B) Produzioni e movimenti interni:	L.	B) Produzioni e movimenti interni:	L.
Prodotti in natura impianti ed altre immobilizzazioni ottenuti con mezzi propri da capitalizzare	L.	Opere in natura	L.
	<u>L.</u>		<u>L.</u>
C) Trasferimenti attivi in natura (obbligazioni, lasciti, donazioni in natura)	L.	C) Trasferimenti passivi in natura (contributi, concorsi, soccorsi e obbligazioni in natura)	L.
	<u>L.</u>		<u>L.</u>
D) Variazioni patrimoniali straordinarie:	L.	D) Ammortamenti e deprezzamenti:	L.
Sopravvenienze attive	L.	Immobili	L.
Insussistenze passive	L.	Impianti, attrezzature e macchinari	L. 110.188
	<u>L.</u>	Automezzi, mobili e macchine	L. 14.221
	<u>L.</u>	Diversi	L. 124.409
	<u>L.</u>		<u>L.</u>
E) Spese impegnate di competenza di successivi esercizi	L.	E) Svalutazione e deprezzamenti:	L.
	<u>L.</u>	Svalutazione crediti	L.
	<u>L.</u>	Svalutazione titoli	L.
	<u>L.</u>	Deprezzamento immobili, impianti macchine	L.
	<u>L.</u>	Eliminazione impianti ed altre immobilizzazioni non ammortizzati	L.
	<u>L.</u>		<u>L.</u>
	<u>L.</u>		<u>L.</u>
	<u>L.</u>	F) Accantonamenti per oneri presunti di competenza:	L.
	<u>L.</u>	Imposte e tasse da regolare	L.
	<u>L.</u>	Altri oneri da definire	L.
	<u>L.</u>	Accantonamenti diversi	L.
	<u>L.</u>	Accantonamenti a fondo rischi	L.
	<u>L.</u>		<u>L.</u>
	<u>L.</u>		<u>L.</u>
	<u>L.</u>	G) Quota dell'esercizio per l'adeguamento del fondo indennità anzianità personale	L. 2.356.300
	<u>L.</u>		<u>L. 2.356.300</u>
	<u>L.</u>		<u>L.</u>
	<u>L.</u>	H) Variazioni patrimoniali straordinarie:	L.
	<u>L.</u>	Sopravvenienze passive	L.
	<u>L.</u>	Insussistenze attive	L.
	<u>L.</u>		<u>L.</u>
	<u>L.</u>	I) Entrate accertate nell'esercizio di pertinenza dei successivi esercizi	L.
	<u>L.</u>		<u>L.</u>
	<u>L.</u>		<u>L.</u>
2 - Totale parte seconda	L.	2 - Totale parte seconda	L. 2.480.709
Totale generale entrate (1 + 2)	L. 8.451.321	Totale generale spese (1 + 2)	L. 10.579.190
Disequilibrium economico	L. 2.127.869	Avanzo economico	L.
Totale a pareggio	<u>L. 10.579.190</u>	Totale a pareggio	<u>L. 10.579.190</u>

XII LEGISLATURA - DISEGNI DI LEGGE E RELAZIONI - DOCUMENTI

SITUAZIONE PATRIMONIALE AL 31/12/1988
(in migliaia di lire)

ATTIVITA	Consistenza		Differenze		PASSIVITA	Consistenza		Differenze	
	all 1-1-88	al 31-12-88	in più	in meno		all 1-1-88	al 31-12-88	in più	in meno
<i>Disponibilità liquide</i>					<i>Debiti di tesoreria</i>				
Casse					Anticipazioni del				
Banche					tesoriere	517.408	158.538	-	358.870
Conti correnti postali					Scoperti di conto				
Altri conti correnti					corrente				
						517.408	158.538	-	358.870
<i>Rendita attivi</i>					<i>Residui passivi</i>				
Crediti verso lo Stato					Debiti verso lo Stato				
ed altri enti	20.769	47.917	27.148	-	ed altri enti	701.829	998.639	296.810	-
Crediti verso iscritti					Debiti verso iscritti				
soci e terzi contri-					soci e terzi per				
bucati					prestazioni dovute	11.362	18.405	7.043	-
Crediti verso acqui-	862.452	916.741	54.289	-	Debiti verso fornitori	103.526	651.283	547.757	-
renti, utenti ecc.					Debiti verso terzi				
Crediti diversi	1.407	107	-	1.300	per prestazioni				
					ricevute	819.938	376.468	-	443.469
	884.628	964.765	81.137	1.300	Debiti diversi				
						1.636.688	2.042.776	851.618	443.469
<i>Crediti bancari e</i>					<i>Debiti bancari e</i>				
<i>finanziari</i>					<i>finanziari</i>				
Depositi vincolanti					Mutui ed anticipazioni				
Mutui e anticipa-					passive				
zioni attive					Obbligazioni in				
Crediti per annualità,					circolazione				
semplicità, ecc.					Debiti verso il				
scontate a terzi					personale per				
Prestiti al personale					depositi				
Crediti verso gestioni					Debiti verso gestioni				
autonome					autonome				
Depositi cauzionali					Debiti diversi				
Crediti diversi bancari	65.973	126.593	60.620	-	bancari e	11.052	60.210	49.158	-
e finanziari					finanziari				
	65.973	126.593	60.620	-		11.052	60.210	49.158	-
<i>Rimanenze attive</i>					<i>Rimanenze passive</i>				
<i>di esercizio</i>					<i>di esercizio</i>				
Rimanenze di prodotti					Riserve tecniche				
Rimanenze di materie					Riscotti passivi				
prime e materiali									
di consumo									
Rimanenze di viveri									
Rimanenze diverse									
Risconti attivi									
<i>Investimenti mobiliari</i>					<i>Fondi di accantona-</i>				
Partecipazioni azio-					<i>menti vari</i>				
narie					Fondo liquidazione				
Conferimenti e quote					indebiti anziani				
in altri enti					personale	3.548.927	5.692.497	2.143.570	-
Titoli emessi o					Fondo imposte e				
garantiti dallo Stato	1.500.000	1.500.000	-	-	tasse				
ed assimilati					Fondi rischi				
Obbligazioni e	21.800	21.800	-	-	Fondi per accantona-				
cartelle fondiarie					amenti diversi				
Buoni postali						3.548.927	5.692.497	2.143.570	-
Altri titoli di									
credito									
	1.521.800	1.521.800	-	-					

XII LEGISLATURA - DISEGNI DI LEGGE E RELAZIONI - DOCUMENTI

SITUAZIONE PATRIMONIALE AL 31/12/1988
(in migliaia di lire)

ATTIVITA'	Consistenze		Differenze		PASSIVITA'	Consistenze		Differenze	
	all'1-1-88	al 31-12-88	In più	In meno		all'1-1-88	al 31-12-88	In più	In meno
<i>Immobili</i> Edifici Costruzioni in corso Diritti reali					<i>Poste rettificative dell'attivo</i>				
<i>Immobilizzazioni tecniche</i> Impianti attrezzature e macchinari Automezzi Mobili e macchine d'ufficio	506.802 13.095 456.165	585.985 13.095 472.744	79.183 - 16.579	- - -	Fondo svalutazione crediti Fondo svalutazione titoli e partecipazioni Fondo ammortamento immobili Fondo ammortamento impianti attrezzature e macchinari Fondo ammortamento automezzi, mobili e macchinari d'ufficio	39.505 39.505 350.513 406.249	39.505 39.505 460.701 420.470	- - 110.188 14.221	- - - -
	976.063	1.071.824	95.762	-		786.267	918.676	124.409	-
<i>Altri costi pluriennali</i> Spese di costruzione, ampliamento e riorganizzazione Costi e perdite emersione prestiti Costi pluriennali diversi									
Totale attività	3.448.463	3.684.982	237.819	1.300	Totale passività	6.908.309	8.864.697	3.168.747	804.399
<i>Deficit patrimoniale</i> Disavanzo economico esercizi precedenti Disavanzo economico dell'esercizio	4.034.907 -	4.034.907 2.127.869	- 2.127.869	- -	<i>Patrimonio netto</i> Fondo di dotazione Riserve obbligatorie Riserve facoltative Fondo rivalutazione congruente monetario Avanzo economico esercizi precedenti Avanzo economico dell'esercizio	21.800 961.261	21.800 961.261	- -	- -
	4.034.907	6.162.776	2.127.869	-		983.061	983.061	-	-
Totale a pareggio	7.483.370	9.847.758	2.365.688	1.300	Totale a pareggio	7.483.370	9.847.758	3.168.747	804.399
<i>Conti d'ordine</i> Valori di terzi depositati a cauzione, a garanzia, ecc. Costi diversi					<i>Conti d'ordine</i> Terzi per valori depositati a cauzione, a garanzia, ecc./ Costi diversi				

XII LEGISLATURA - DISEGNI DI LEGGE E RELAZIONI - DOCUMENTI

BILANCIO AL 31/12/1988

Dettaglio conto immobilizzazioni tecniche

Acquisti Anno	1959	L.	9.206.816
"	1960	"	2.455.245
"	1961	"	34.371.068
"	1962	"	17.722.637
"	1963	"	13.331.634
"	1964	"	7.971.582
"	1965	"	1.662.156
"	1966	"	4.955.380
"	1967	"	3.415.183
"	1968	"	8.341.655
"	1969	"	5.027.897
"	1970	"	1.370.668
"	1971	"	1.297.896
"	1972	"	10.552.725
"	1973	"	12.359.550
"	1974	"	1.437.349
"	1975	"	5.291.100
"	1976	"	15.850.471
"	1977	"	25.146.731
"	1978	"	35.272.597
"	1979	"	33.581.807
"	1980	"	55.971.342
"	1981	"	63.604.161
"	1982	"	64.203.393
"	1983	"	24.103.451
"	1984	"	49.379.505
"	1985	"	95.927.653
"	1986	"	313.601.260
"	1987	"	56.649.190
"	1988	"	95.762.215
TOTALE		L.	1.071.824.319

CONTO DELLE ENTRATE E DELLE USCITE AL 31 DICEMBRE 1988

XII LEGISLATURA - DISEGNI DI LEGGE E RELAZIONI - DOCUMENTI

ISCO - CONTO DELLE ENTRATE AL 31 DICEMBRE 1988

CAPITOLO			CONTO DELLA COMPETENZA DELL'ESERCIZIO 1988								
N°	DENOMINAZIONE	Innanzi	Preveduto			Accantonato			Diff. rispetto alle previsioni		
			Variazioni(a)		Finale (4 + 5-6)	Racconti	Rimasto da riscuotere (10-8)	Totale acco- namento (8 + 9)	1a + (10-7)	1a-7 10)	
			In +	In -							
1	2	3	4	5	6	7	8	9	10	11	12
TITOLO I - ENTRATE CONTRIBUTIVE											
101 00	CAT I - ALIQUOTE CONTRIBUTIVE A CARICO DEI DATORI DI LAVORO E/O DEGLI ISCRITTI										
102 00	CAT II - QUOTE DI PARTECIPAZIONE DEGLI ISCRITTI ALL'ONERE DI SPECIFICHE GESTIONI										
Totale entrate contributive (Tit. I)											
TITOLO II - ENTRATE DERIVANTI DA TRASFERIMENTI CORRENTI											
203 00	CAT III - TRASFERIMENTI DA PARTE DELLO STATO										
203 01	Contributi ordinari a carico dello Stato	7.000.000.000			7.000.000.000	7.000.000.000			7.000.000.000		
203 02	Contributi straordinari a carico dello Stato										
203 03	Quote fondo di ripartizione a carico dello Stato (art. 14 D.P.R. 11/86)		27.000.000		27.000.000			27.000.000	27.000.000		
			7.000.000.000	27.000.000		7.027.000.000	7.000.000.000	27.000.000	7.027.000.000		
204 00	CAT IV - TRASFERIMENTI DA PARTE DELLE REGIONI										
205 00	CAT V - TRASFERIMENTI DA PARTE DEI COMUNI E DELLE PROVINCE										
206 00	CAT VI - TRASFERIMENTI DA PARTE DI ALTRI ENTI DEL SETTORE PUBBLICO										
208 01	Contributi erogati da enti pubblici										
Totale entrate per trasferimenti correnti (Tit. II)			7.000.000.000	27.000.000		7.027.000.000	7.000.000.000	27.000.000	7.027.000.000		

(1) Risultati dei provvedimenti approvati dal Consiglio Generale nell'adunanza del 18/1/1989

XII LEGISLATURA - DISEGNI DI LEGGE E RELAZIONI - DOCUMENTI

Compendio al 1° Gen. 1968	CONTI DI BILANCIO ATTIVITÀ DELLE ESERCIZIENZE PRECEDENTI					GESTIONE DELL'ANNO				TOTALI RESIDUI ATTIVI al 31/12/1968 (9 + 10)
	Vendite finali (contabile)		Compendio o bilancio (12 + 14-15)	Sistemi razionali	Somme residue da rimborsare (16-17)	Previsioni	Esposizioni	Diff. rispetto alle previsioni		
	in +	in						in + (20-19)	in - (19-20)	
13	14	15	16	17	18	19	20	21	22	23
-	-	-	-	-	-	-	-	-	-	-
-	-	-	-	-	-	-	-	-	-	-
-	-	-	-	-	-	-	-	-	-	-
-	-	-	-	-	-	7.000.000.000	7.000.000.000	-	-	-
-	-	-	-	-	-	27.000.000	-	-	27.000.000	27.000.000
-	-	-	-	-	-	7.027.000.000	7.000.000.000	-	27.000.000	27.000.000
-	-	-	-	-	-	7.027.000.000	7.000.000.000	-	27.000.000	27.000.000

XII LEGISLATURA - DISEGNI DI LEGGE E RELAZIONI - DOCUMENTI

ISCO - CONTO DELLE ENTRATE AL 31 DICEMBRE 1988 (Segue)

		CAPITOLO	CONTO DELLA COMPETENZA DELL'ESERCIZIO 1988								
1	2	DENOMINAZIONE	Previsioni			Accertamenti			Diff rispetto alle previsioni		
			Incassati	Variazioni		Fresh (4+5-6)	Riscossioni	Risultato da riepilogare (8-9)	Totale accertamenti (8+9)	Io+(10-7)	Io-(7-10)
			5	6	7	8	9	10	11	12	
TITOLO III - ALTRE ENTRATE											
1 07 00 CAT. VII - ENTRATE DERIVANTI DALLA VENDITA DI BENI E DALLA PRESTAZIONE DI SERVIZI											
	1 07 01	Preventi derivanti dall'affidamento di studi ricorrenza	500 000 000	-	-	500 000 000	134 302.837	364 860.540	499 163.377	-	834.623
	1 07 02	Preventi derivanti dall'affidamento di studi non ricorrenza	700 000 000	120 000 000	-	820 000 000	105 441.818	428 576.936	534 018.754	-	285 981.246
	1 07 03	Preventi derivanti da concessioni ai lavori dell'Isolas e dalle vendite di pubblicazioni edite dallo stesso	200 000 000	-	-	200 000 000	147 714.995	4 940.305	152 655.300	-	47 344.700
	1 07 04	Renditi per consumo di materiali fuori uso	5 000 000	-	-	5 000 000	-	-	-	-	5 000 000
			1 405 000 000	120 000 000	-	1 525 000 000	387 459.650	790 377.781	1 183 837.431	-	339 162.569
1 08 00 CAT. VIII - REDDITI E PROVENTI PATRIMONIALI											
	1 08 01	Interessi e premi su titoli a reddito fisso	280 000 000	-	-	280 000 000	157 962.750	-	157 962.750	-	122 037.250
	1 08 02	Interessi attivi su depositi e conti correnti	60 000 000	-	-	60 000 000	268.881	6 032.199	6 301.080	-	53 698.920
			340 000 000	-	-	340 000 000	158 231.631	6 032.199	164 263.830	-	175 736.170
1 09 00 CAT. IX - PONTE CORRETTIVE E COMPENSATIVE DI SPESE CORRENTI											
	1 09 01	Recupero e rimborso diversi	150 000 000	-	-	150 000 000	19.217.852	55 002.224	74 220 076	-	75 779 924
			150 000 000	-	-	150 000 000	19 217.852	55 002.224	74 220 076	-	75 779 924
1 10 00 CAT. X - ENTRATE NON CLASSIFICABILI IN ALTRE VOCI											
	1 10 01	Entrate rievitate									
		Totale altre entrate (Tit. III)	1.995.000.000	120.000.000	-	2.015.000.000	564.909.133	809.412.204	1.424.321.337	-	998.678.663
		TOTALE ENTRATE CORRENTI (Tit. I + II + III)	8.895.000.000	147.000.000	-	9.042.000.000	7.564.909.133	806.412.204	1.451.321.337	-	998.678.663

(a) Risultati da provvedimenti approvati dal Consiglio Centrale nell'adunanza del 18/11/1989

XII LEGISLATURA - DISEGNI DI LEGGE E RELAZIONI - DOCUMENTI

Conto di 1° Ordine 1988	CONTO DEI RESIDUI ATTIVI DELL'ESERCIZIO 1987 E PRECEDENTI					GESTIONE DI CASSA				TOTALI RESIDUI ATTIVI al 31/12/1988 (8+18)
	Variazioni durante l'esercizio		Completamento dei lavori (13+14-15)	Somme riscosse	Somme versate da riscuotere (16-17)	Previsioni	Riscosse	Diff. rispetto alle previsioni		
	in +	in -						in + (20-19)	in - (19-20)	
13	14	15	16	17	18	19	20	21	22	23
420 888 400	-	-	420 888 400	377 161 622	43 726 778	600 000 000	513 464 459	-	86 535 541	408 547 318
396 471 039	-	-	396 471 039	327 191 257	69 279 782	1 020 000 000	432 433 075	-	587 566 925	497 856 718
45 092 539	-	-	45 092 539	39 735 615	5 356 924	220 000 000	187 450 610	-	32 549 390	10 291 229
						5 000 000			5 000 000	
862 451 978			862 451 978	744 088 494	118 363 684	1 845 000 000	1 133 348 144		713 651 856	916 741 265
415 000	-	-	415 000	415 000		280 000 000	158 377 750	-	121 622 250	
						120 000 000	268 841		119 731 119	6 012 199
415 000			415 000	415 000		400 000 000	158 646 591		241 353 369	6 012 199
80 870 241	-	-	80 870 241	14 649 891	66 220 350	150 000 000	13 887 743	-	136 112 257	121 202 514
80 870 241			80 870 241	14 649 891	66 220 350	150 000 000	13 887 743		136 112 257	121 202 514
943.737.219	-	-	943.737.219	799.173.305	184.563.834	2.395.000.000	1.324.082.518	-	1.070.917.482	1.043.976.036
943.737.219			943.737.219	799.173.305	184.563.834	2.422.000.000	1.324.082.518		1.097.917.482	1.070.976.036

XII LEGISLATURA - DISEGNI DI LEGGE E RELAZIONI - DOCUMENTI

ISCO - CONTO DELLE ENTRATE AL 31 DICEMBRE 1988 (Segue)

CAPITOLO		CONTO DELLA COMPETENZA DELL'ESERCIZIO 1988								
N°	DENOMINAZIONE	Previsioni			Accertamenti			Diff. rispetto alle previsioni		
		Iniziali	Variazioni		Finib. (4 + 5-6)	Riscoss.	Riscoss. da riscossione (10-8)	Totale accertamenti (8 + 9)	In - (10-7)	In + (10)
			In +	In						
1	2	4	5	6	7	8	9	10	11	12
TITOLO IV - ENTRATE PER ALIENAZIONE DI BENI PATRIMONIALI E RISCOSSIONE DI CREDITI										
41100	CAT XI - ALIENAZIONE DI IMMOBILI E DIRITTI REALI									
41200	CAT XII - ALIENAZIONE DI IMMOBILIZZAZIONI TECNICHE (non costituite da beni vivi)									
41201	Alienazioni immobili, impianti, attrezzature e macchinari									
41300	CAT XIII - REALIZZO DI VALORI MOBILIARI									
41301	Rendite di titoli emessi o garantiti dallo Stato									
41302	Rendite di obbligazioni	10.000.000	-		10.000.000	5.200.000	-	5.200.000	-	4.800.000
		10.000.000			10.000.000	5.200.000		5.200.000		4.800.000
41400	CAT XIV - RISCOSSIONI DI CREDITI									
41401	Prelevamenti di depositi bancari									
41402	Ritiro di depositi e contante presso terzi									
	Totale entrate per alienazione di beni patrimoniali e riscossione crediti (Tit. IV)	10.000.000	-		10.000.000	5.200.000	-	5.200.000	-	4.800.000
TITOLO V - ENTRATE DERIVANTI DA TRASFERIMENTI IN CONTO CAPITALE										
51500	CAT XV - TRASFERIMENTI DALLO STATO									
51600	CAT XVI - TRASFERIMENTI DALLE REGIONI									
51700	CAT XVII - TRASFERIMENTI DA COMUNI E PROVINCE									
51800	CAT XVIII - TRASFERIMENTI DA ALTRI ENTI DEL SETTORE PUBBLICO									
	Totale entrate per trasferimenti in (o)capitale (Tit. V)									

(1) Risultato dei provvedimenti approvati dal Consiglio Generale nell'adunanza del 16/1/1989

XII LEGISLATURA - DISEGNI DI LEGGE E RELAZIONI - DOCUMENTI

C. esercizio al 1° Class. 1982	CONTI DEI RESIDUI ATTIVI DELL'ESERCIZIO IN CORSO E PRECEDENTI					GESTIONE DI CASSA				TOTALI RESIDUI ATTIVI al 31/12/1982 (9 + 18)
	Variazioni durante l'esercizio		Costo totale e fine esercizio (13 + 14 - 15)	Somme riscosse	Somme residue da riscuotere (16-17)	Previsioni	Raccorrenze	Dif. rispetto alle previsioni		
	In +	In -						In + (20-19)	In - (19-20)	
13	14	15	16	17	18	19	20	21	22	23
						10.000.000	5.200.000		4.800.000	
						10.000.000	5.200.000		4.800.000	
						10.000.000	5.200.000		4.800.000	

XII LEGISLATURA - DISEGNI DI LEGGE E RELAZIONI - DOCUMENTI

ISCO - CONTO DELLE ENTRATE AL 31 DICEMBRE 1988 (Segue)

1	2	CAPITOLO DENOMINAZIONE	CONTO DELLA COMPETENZA DELL'ESERCIZIO 1988								
			Iniziali	Previsioni		Finizi (4 + 5-6)	Ricevute	Accantonamenti		Differenziale rispetto alle previsioni	
				Variazioni				Rimane da riscuotere (10-8)	Totale accor- tamenti (8 + 9)	In + (10-7)	In - (7-10)
				In +	In -						
3	4	5	6	7	8	9	10	11	12		
		TITOLO VI - ACCENNAZIONE DI PRESTITI									
		4.19.00 CAT. XIX - ASSUNZIONE DI MUTUI									
		4.20.00 CAT. XX - ASSUNZIONE DI ALTRI DEBITI FINANZIARI									
		4.21.00 CAT. XXI - EMISSIONI DI OBBLIGAZIONI									
		Totale entrate per accantonamenti di prestiti (TR. VI)	-	-	-	-	-	-	-	-	-
		Totale entrate in conto capitale (TR. IV + V + VI)	10.000.000	-	-	10.000.000	5.200.000	-	200.000	-	4.800.000
		TITOLO VII - ENTRATE PER PARTITE DI GIRO									
		7.22.00 CAT. XXII - ENTRATE AVENTI NATURA DI PARTITE DI GIRO									
		7.22.01 - Riscosse erariali	900.000.000	200.000.000	-	1.100.000.000	1.009.204.403	1.260.000	1.010.464.403	-	89.535.597
		7.22.02 - Riscosse previdenziali ed assicurative (INPS-ENPDEP-GES. AL.)	300.000.000	-	-	300.000.000	90.345.075	237.102	90.582.177	-	209.417.823
		7.22.03 - Riscosse previdenziali (CPDEL)	300.000.000	-	-	300.000.000	235.859.274	-	235.859.274	-	64.140.726
		7.22.04 - Riscosse previdenziali (INA)	40.000.000	-	-	40.000.000	12.521.068	-	12.521.068	-	27.478.932
		7.22.05 - Riscosse diverse	p.m.	-	-	p.m.	-	-	-	-	-
		7.22.06 - Trattamenti per congedo terzi	70.000.000	-	-	70.000.000	41.332.905	2.520.000	43.852.905	-	26.147.095
		7.22.07 - Rimborso di somme pagate per conto terzi	7.000.000	10.000.000	-	17.000.000	-	9.501.000	9.501.000	-	7.499.000
		7.22.08 - Partite in conto corrente (fondo economico)	8.000.000	-	-	8.000.000	8.000.000	-	8.000.000	-	-
		Totale entrate per partite di giro (TR. VII)	1.625.000.000	210.000.000	-	1.835.000.000	1.397.262.825	13.518.102	1.410.780.927	-	424.219.073

(a) Risultato dei provvedimenti approvati dal Consiglio Generale nell'adunanza del 14/1/1989

XII LEGISLATURA - DISEGNI DI LEGGE E RELAZIONI - DOCUMENTI

CONTO DEI RESIDUI ATTIVI DELL'ESERCIZIO 1967 E PRECEDENTI						GESTIONE DI CASSA				Totale Residui Attivi al 31.12.1968 (9 + 18)
Comenziali al 1° Gen. 1968	Variazioni durante l'esercizio		Comenziale a fine esercizio (13 + 14-15)	Somme recupere	Somme rimborsate da riscuotere (16-17)	Previsioni	Riscossioni	Diff. rispetto alle previsioni		
	In +	In -						In + (20-19)	In - (19-20)	
13	14	15	16	17	18	19	20	21	22	23
						10.000.000	5.300.000		4.800.000	
405.400			405.400		405.400	1.100.000.000	1.009.204.403		90.795.597	1.665.400
						300.000.000	90.345.075		209.654.925	217.102
206.829			206.829		206.829	300.000.000	235.859.274		64.140.726	206.829
						40.000.000	12.521.088		27.478.912	
						p.m.				
44.640			44.640		44.640	70.000.000	41.332.985		28.667.015	2.564.640
6.207.000			6.207.000		6.207.000	17.000.000			17.000.000	15.708.000
						8.000.000	8.000.000			
6.863.869			6.863.869		6.863.869	1.835.000.000	1.397.262.825		437.737.175	20.181.971
6.863.869			6.863.869		6.863.869	1.835.000.000	1.397.262.825		437.737.175	20.181.971

XII LEGISLATURA - DISEGNI DI LEGGE E RELAZIONI - DOCUMENTI

ISCO - CONTO DELLE ENTRATE AL 31 DICEMBRE 1988 (Segue)

CAPITOLO		CONTO DELLA COMPETENZA DELL'ESERCIZIO 1988									
N°	DENOMINAZIONE	Previsioni				Accertamenti			Diff. rispetto alle previsioni		
		Intesi	Variazioni		Passi (4 + 5-6)	Riscotti	Rimasti da riscuotere (10-8)	Totale accer- tamenti (8 + 9)	In + (10-7)	In - (7-10)	
			In +	In -							
1	2	3	4	5	6	7	8	9	10	11	12
RIASSUNTO DELLE ENTRATE											
- Avanzo di ammortamento											
Fondo retinale di cassa											
Entrate correnti (Ta 1 + II + III)											
		8.895.000.000	147.000.000	-	9.042.000.000	7.564.909.133	886.412.204	8.451.321.337	-	-	590.678.663
Entrate in conto capitale (Ta IV + V + VI)											
		10.000.000	-	-	10.000.000	5.200.000	-	5.200.000	-	-	4.800.000
- Entrate per partite di giro (Ta VII)											
		1.625.000.000	210.000.000	-	1.835.000.000	1.397.262.825	13.518.102	1.410.780.927	-	-	424.219.073
TOTALE ENTRATE											
		10.530.000.000	357.000.000	-	10.887.000.000	8.967.371.958	899.930.306	9.867.302.264	-	-	1.019.697.736

(a) Risultati dei provvedimenti approvati dal Consiglio Comunale nell'adunanza del 18/1/1989

XII LEGISLATURA - DISEGNI DI LEGGE E RELAZIONI - DOCUMENTI

Consistenza al 1° Gen. 1988	CONTI DEI RESIDUI ATTIVI DELL'ESERCIZIO 1987 E PRELIMINARI					GESTIONE IN CASSA				TOTALI RESIDUI ATTIVI al 31/12.1988 (9 + 12)
	Variazioni durante l'esercizio		Commissari a fine esercizio (13 + 14-15)	Somme riscuote	Somme rimaste da riscuotere (16-17)	Previsioni	Riscossioni	Diff. rispetto alle previsioni		
	in +	in -						in + (20-19)	in - (19-20)	
13	14	15	16	17	18	19	20	21	22	23
943.737.219	-	-	943.737.219	799.173.385	184.563.834	9.422.000.000	8.324.682.518	-	1.097.917.482	1.070.976.636
-	-	-	-	-	-	10.000.000	5.200.000	-	4.800.000	-
6.863.869	-	-	6.863.869	-	6.863.869	1.835.000.000	1.397.262.825	-	437.737.175	20.381.971
950.601.088	-	-	950.601.088	799.173.385	191.427.703	11.267.000.000	9.726.545.343	-	1.540.454.657	1.091.358.607

XII LEGISLATURA - DISEGNI DI LEGGE E RELAZIONI - DOCUMENTI

ISCO - CONTO DELLE USCITE AL 31 DICEMBRE 1968

CAPITOLO			CONTO DELLA COMPETENZA DELL'ESERCIZIO 1968								
N°	DENOMINAZIONE	Previsioni				Impegni			Diff. rispetto alle previsioni		
		Iniziali	Variazioni		Finché (4+5+6)	Pagati	Rimasti da pagare (10-8)	Totale impegni (8+9)	10 - (10-7)	11 - (7-10)	
			in +	in -							
1	2	4	5	6	7	8	9	10	11	12	
TITOLO I - SPESE CORRENTI											
1 01 00 CAT I - SPESE PER GLI ORGANI DELL'ENTE											
1 01 01	Atteggi e indennità alle presidenze	110 000 000	-	-	110 000 000	85 996 089	20 000 000	105 996 089	-	4 003 911	
1 01 02	Compensi, indennità e rimborsi ai componenti gli organi collegiali di amministrazione	22 000 000	-	-	22 000 000	16 294 095	53 550	16 347 645	-	5 652 355	
1 01 03	Compensi, indennità e rimborsi ai componenti il collegio dei revisori	17 000 000	-	-	17 000 000	13 711 950	803 250	14 515 200	-	2 484 800	
		149 000 000	-	-	149 000 000	116 002 134	20 856 800	126 858 934	-	22 141 866	
1 02 00 CAT II - ONERI PER IL PERSONALE IN ATTIVITA' DI SERVIZIO											
1 02 01	Spese ed altri oneri fissi al personale	4 000 000 000	-	200 000 000	3 800 000 000	3 467 248 461	50 000 000	3 517 248 461	-	282 751 539	
1 02 02	Compensi per lavoro straordinario	150 000 000	-	15 000 000	135 000 000	130 948 411	-	130 948 411	-	4 051 589	
1 02 03	Oneri previdenziali e assicurativi a carico dell'istituto	1 200 000 000	-	60 000 000	1 140 000 000	573 429 298	566 000 000	1 139 429 298	-	570 702	
1 02 04	Altri oneri onerosi a carico dell'istituto	p.m.	-	-	p.m.	-	-	-	-	-	
1 02 05	Indennità e rimborsi spese scorporate per missioni	80 000 000	-	30 000 000	50 000 000	36 301 795	1 997 938	38 299 733	-	11 700 267	
1 02 06	Costi per il personale e partecipazione alle spese per cura ospedaliera, istruzione e somministrazione varie	40 000 000	-	15 000 000	25 000 000	4 643 200	3 645 000	8 288 200	-	16 711 800	
1 02 07	Compensi inattesi - art. 14 D.P.R. 344/63	140 000 000	-	35 000 000	105 000 000	103 390 360	-	103 390 360	-	1 609 640	
		5 610 000 000	-	355 000 000	5 255 000 000	4 315 961 525	621 642 938	4 937 604 463	-	317 395 537	
1 03 00 CAT III - ONERI PER IL PERSONALE DI QUIESCENZA											
1 04 00 CAT IV - SPESE PER L'ACQUISTO DI BENI DI CONSUMO E DI SERVIZI											
1 04 01	Più tardi	p.m.	-	-	p.m.	-	-	-	-	-	
1 04 02	Mantenimento, riparazioni e adattamento locali e relativi impianti	120 000 000	-	50 000 000	70 000 000	22 804 521	7 678 991	30 483 512	-	39 516 488	
1 04 03	Prezzi di ammortamento	4 000 000	-	-	4 000 000	1 943 425	-	1 943 425	-	2 056 575	
1 04 04	Spese per l'energia elettrica, riscaldamento, consumo di acqua, gas, vapori e pulizia locali	330 000 000	-	-	330 000 000	247 161 246	77 928 506	325 089 752	-	4 970 248	
1 04 05	Spese postali, telefoniche e telegrafiche	250 000 000	-	-	250 000 000	215 391 010	3 698 082	219 089 092	-	30 910 908	
1 04 06	Mantenimento, addebi- to al servizio di pulizia di trasporto	15 000 000	-	-	15 000 000	5 305 430	-	5 305 430	-	9 694 570	

100 Rinvii del provvedimento approvato dal Consiglio Generale nell'adunanza del 18/11/1969

XII LEGISLATURA - DISEGNI DI LEGGE E RELAZIONI - DOCUMENTI

CONTO DEI RESIDUI PASSIVI DELL'ESERCIZIO PRECEDENTE						GESTIONE DI CASSA				TOTALI RESIDUI PASSIVI al 31/12/1988 (9 + 18)
Consistenza al 1.1.1988	Variazioni durante l'esercizio		Consistenza a fine esercizio (13 + 15 - 17)	Somme pagate	Somme di cui risolte (16 + 17)	Previsione	Pagamenti	Diff. rispetto alle previsioni		
	In +	In -						In + (-) (-)	In - (+) (+)	
13	14	15	16	17	18	19	20	21	22	23
-	-	-	-	-	-	110.000.000	85.996.009	-	24.003.911	20.000.000
1.735.100	-	-	1.735.100	35.100	1.700.000	22.000.000	16.329.395	-	5.670.605	1.755.500
2.035.100	-	-	2.035.100	35.100	2.000.000	17.000.000	13.747.050	-	3.252.950	2.803.250
3.770.200	-	-	3.770.200	70.200	3.700.000	149.000.000	116.072.334	-	32.927.666	24.556.000
653.688.145	-	-	653.688.145	493.496.059	160.192.086	3.800.000.000	3.960.744.520	160.744.520	-	210.192.086
161.772.733	-	-	161.772.733	27.715.130	134.057.603	135.000.000	158.663.541	23.663.541	-	134.057.603
641.117.930	-	-	641.117.930	493.647.528	147.470.402	1.540.000.000	1.067.076.826	-	272.923.174	713.470.402
706.630	-	-	706.630	706.630	-	p.m.	51.000.000	37.008.645	-	1.997.930
-	-	-	-	-	-	25.000.000	4.643.200	-	20.356.800	3.645.000
-	-	-	-	-	-	105.000.000	103.390.360	-	1.609.640	-
1.457.283.450	-	-	1.457.283.450	1.015.565.307	441.720.093	5.455.000.000	5.331.520.892	124.408.061	107.881.169	1.003.363.029
-	-	-	-	-	-	p.m.	-	-	-	-
-	-	-	-	-	-	100.000.000	22.804.521	-	77.195.479	7.678.000
-	-	-	-	-	-	4.000.000	1.943.425	-	2.056.575	-
32.612.790	-	-	32.612.790	31.921.340	690.950	360.000.000	279.823.086	-	80.176.914	78.619.436
2.748.444	-	-	2.748.444	2.748.444	-	250.000.000	218.139.454	-	31.860.546	3.698.000
155.000	-	-	155.000	155.000	-	15.000.000	3.460.430	-	9.539.570	-

XII LEGISLATURA - DISEGNI DI LEGGE E RELAZIONI - DOCUMENTI

ISCO - CONTO DELLE USCITE AL 31 DICEMBRE 1988 (Segue)

1	2	CAPITOLO DENOMINAZIONE	CONTO DELLA COMPETENZA DELL'ESERCIZIO 1988									
			Previsioni			Impegni (a)			Diff. rispetto alle previsioni			
			Importi	Variazioni (b)		Fondi (4+5+6)	Pagati	Rimasti da pagare (10-6)	Totale impegni (8+9)	In + (10-7)	In - (7-10)	
3	In +	In -	4	5	6	7	8	9	10	11	12	
Segue Capitolo IV												
1.04.07		Spese per l'acquisto del materiale di consumo	130.000.000	56.000.000	-	186.000.000	138.320.514	27.021.485	165.341.999	-	20.658.001	
1.04.08		Acquisto libri, riviste, giornali ed altre pubblicazioni	40.000.000	-	-	40.000.000	32.133.904	7.842.325	39.976.229	-	23.771	
1.04.09		Acquisto materiale e diversi	10.000.000	-	-	10.000.000	2.145.995	2.312.885	4.458.880	-	5.541.120	
1.04.10		Spese varie di rappresentanza	30.000.000	-	-	30.000.000	9.360.290	-	9.360.290	-	20.639.710	
1.04.11		Spese per autorizzazioni sanitarie	2.000.000	-	-	2.000.000	175.200	80.000	255.200	-	1.744.800	
1.04.12		Spese di manutenzione materiale d'ufficio	30.000.000	-	-	30.000.000	22.555.121	571.200	23.126.321	-	6.873.679	
1.04.13		Onorari e onerosità per speciali incarichi	70.000.000	-	-	70.000.000	66.399.200	3.034.500	69.433.700	-	566.300	
1.04.14		Spese per studi, indagini e rilevazioni	500.000.000	-	-	500.000.000	392.082.820	104.306.800	496.308.800	-	3.691.120	
1.04.15		Spese per il funzionamento di commissioni, comitati, gruppi di lavoro	6.000.000	-	-	6.000.000	2.018.000	-	2.018.000	-	3.982.000	
1.04.16		Spese per l'organizzazione e la partecipazione a congressi, convegni, riunioni ed altre manifestazioni	1.000.000	-	-	1.000.000	870.601	-	870.601	-	129.399	
1.04.17		Spese per stampe	1.000.000	4.000.000	-	5.000.000	-	4.514.860	4.514.860	-	485.140	
1.04.18		Spese per noleggio di materiale tecnico	1.100.000.000	275.000.000	-	1.375.000.000	1.085.248.452	288.317.422	1.373.565.874	-	1.434.126	
1.04.19		Spese per la stampa delle pubblicazioni	260.000.000	-	-	260.000.000	187.332.940	48.870.119	143.202.158	-	116.797.842	
			2.899.000.000	335.000.000	50.000.000	3.184.000.000	2.346.899.829	568.176.574	2.914.276.203	-	269.721.797	
1.05.00 Cat. V - SERVIZI PER PRESTAZIONI ISTITUZIONALI												
1.06.00 Cat. VI - TRASFERIMENTI PASSIVI												
1.06.01		Interessi anticipati e favori del personale in servizio di quelle amministrazioni e delle loro famiglie	42.000.000	-	-	42.000.000	21.507.160	17.704.913	39.212.073	-	2.787.927	
1.06.02		Spese indennitarie al personale per la perdita dell'ingegno licenziato per l'adempimento contratto per conto di servizio										
			42.000.000	-	-	42.000.000	21.507.160	17.704.913	39.212.073	-	2.787.927	
1.07.00 CAT. VII - ONERI FINANZIARI												
1.07.01		Interessi passivi	20.000.000	20.000.000	-	40.000.000	-	40.000.000	40.000.000	-	-	
1.07.02		Spese e accantonamenti finanziari	17.000.000	-	-	17.000.000	-	17.000.000	17.000.000	-	-	
			37.000.000	20.000.000	-	57.000.000	-	57.000.000	57.000.000	-	-	

(a) Risultati dei provvedimenti approvati dal Consiglio Generale nell'adunanza del 18-1-1989

XII LEGISLATURA - DISEGNI DI LEGGE E RELAZIONI - DOCUMENTI

Consistenza al 31.12.1982	CONTI DEI RIMBORSI E PASSIVI DELL'ESERCIZIO 1982 E PRECEDENTI					GESTIONE DELLA CASSA				TOTALI RIMBORSI E PASSIVI al 31.12.1982 (19 + 22)
	Variazioni durante l'esercizio		Consistenza a fine esercizio (13 + 14.15)	Somme pagate	Somme rimaste da pagare (16.17)	Prestiti	Pagamenti	Entrate (spese) alle previsioni		
	In +	In -						In + (20.19)	In - (19.20)	
11	14	15	16	17	18	19	20	21	22	23
3.546.446	-	-	3.546.446	3.507.446	59.000	204.000.000	141.827.960	-	64.172.040	27.080.485
1.157.240	-	-	1.157.240	1.157.240	-	40.000.000	33.291.144	-	6.708.856	7.842.125
-	-	-	-	-	-	10.000.000	2.145.995	-	7.854.005	2.312.885
449.700	-	-	449.700	449.700	-	30.000.000	9.829.990	-	20.170.010	-
-	-	-	-	-	-	2.000.000	175.200	-	1.824.800	80.000
-	-	-	-	-	-	30.000.000	22.355.121	-	7.444.879	571.200
1.699.200	-	-	1.699.200	1.699.200	-	70.000.000	68.098.400	-	1.901.600	3.014.900
45.000.000	-	-	45.000.000	45.000.000	-	500.000.000	437.002.880	-	62.997.120	104.306.180
-	-	-	-	-	-	6.000.000	2.010.000	-	3.990.000	-
-	-	-	-	-	-	1.000.000	870.601	-	129.399	-
-	-	-	-	-	-	5.000.000	-	-	5.000.000	4.514.900
14.511.982	-	-	14.511.982	9.395.620	5.116.362	1.425.000.000	1.094.644.072	-	330.355.928	293.431.764
-	-	-	-	-	-	260.000.000	102.332.040	-	157.667.960	40.870.118
101.920.802	-	-	101.920.802	46.054.490	5.866.312	3.314.000.000	2.442.154.319	-	871.845.681	574.042.606
11.362.032	-	-	11.362.032	10.662.032	700.000	42.000.000	32.169.192	-	9.830.808	18.404.911
11.362.032	-	-	11.362.032	10.662.032	700.000	42.000.000	32.169.192	-	9.830.808	18.404.911
11.052.287	-	-	11.052.287	11.052.287	-	40.000.000	11.052.287	-	28.947.713	40.000.000
-	-	-	-	-	-	17.000.000	-	-	17.000.000	17.000.000
11.052.287	-	-	11.052.287	11.052.287	-	57.000.000	11.052.287	-	45.947.713	57.000.000

XII LEGISLATURA - DISEGNI DI LEGGE E RELAZIONI - DOCUMENTI

ISCO - CONTO DELLE USCITE AL 31 DICEMBRE 1988 (Segue)

C	N°	CAPITOLO DENOMINAZIONE	CONTO DELLA COMPETENZA DELL'ESERCIZIO 1988									
			Iniziale	Previsioni		Finale (4+5-6)	Pagate	Impegno		Diff. rispetto alle previsioni		
				Variazioni (2)				Rimasti da pagare (8-5)	Totale impegno (6+7)	In + (10-7)	In - (7-10)	
				In +	In -							
1	2	3	4	5	6	7	8	9	10	11	12	
		1 00 00 CAT VII - ONERI FISCALI										
		1 00 01 - Imprese, tasse e tributi vari	20 000 000	-	-	20 000 000	13 319 000	-	13 319 000	-	-	6 681 000
			20 000 000	-	-	20 000 000	13 319 000	-	13 319 000	-	-	6 681 000
		1 00 00 CAT IX - FONTE CORRETTIVE E COMPENSATIVE DI ENTRATE CORRENTI										
		1 00 01 - Rattiazioni e rimborsi diversi	20 000 000	-	-	20 000 000	211 000	-	211 000	-	-	19 789 000
			20 000 000	-	-	20 000 000	211 000	-	211 000	-	-	19 789 000
		1 10 00 CAT X - SPESE NON CLASSIFICABILI IN ALTRE VOCI										
		1 10 01 - Spese per IM, arredo, rimborsamenti ed accessori										
		1 10 02 - Fondi di riserva	260 000 000		260 000 000							
			260 000 000		260 000 000							
		1 10 03 - Usuri vari straordinari										
			260 000 000		260 000 000							
		TOTALE SPESE CORRENTI (14-12)	9.877.000.000	355.000.000	665.000.000	8.727.000.000	6.813.100.440	1.205.201.425	6.990.201.673			428.518.327
		TITOLO II - SPESE IN LONTO CAPITALE										
		2 11 00 CAT XI - ACQUISIZIONE BENI DI USO DURABILE ED OPERE IMMOBILIARI										
		2 11 00 CAT XII - ACQUISIZIONI DI IMMOBILIZZAZIONI TECNICHE										
		2 11 01 - Acquisti di impianti, attrezzature, macchinari, arredi, mobili e mobilia da ufficio	100 000 000			100 000 000	18 521 991	77 240 224	95 762 215			4 237 785
		2 11 02 - Riparazioni, trasformazioni e manutenzione straordinaria impianti, attrezzature e macchinari										
		2 11 03 - Acquisti di automezzi										
		2 11 04 - Grandi attrezzature di servizio	100 000 000			100 000 000	18 521 991	77 240 224	95 762 215			4 237 785

14) Rendiconto dei provvedimenti approvati dal Consiglio Generale nell'adunanza del 18/1/1989

XII LEGISLATURA - DISEGNI DI LEGGE E RELAZIONI - DOCUMENTI

Consuntivo al 1° Gen. 1968	CONTO DEI RESIDUI PASSIVI DELL'ESERCIZIO 1967 E PRECEDENTI					GESTIONE DI CASSA				TOTALE RESIDUI PASSIVI al 31/12/1968 (9 + 10)
	Variazioni durante l'esercizio		C. rimborsati e fine esercizio (13 + 14-15)	Somme pagate	Somme rimborsate da pagare (16-17)	Previsioni	Pagamenti	Diff. rispetto alle previsioni		
	in +	in -						in + (20-19)	in - (19-20)	
11	14	15	16	17	18	19	20	21	22	23
31 109 626	-	-	31 109 626	-	31 109 626	20 000 000	13 319 000	-	6 681 000	31 109 626
31 109 626	-	-	31 109 626	-	31 109 626	20 000 000	13 319 000	-	6 681 000	31 109 626
-	-	-	-	-	-	20 000 000	211 000	-	19 789 000	-
-	-	-	-	-	-	20 000 000	211 000	-	19 789 000	-
-	-	-	-	-	-	-	-	-	-	-
-	-	-	-	-	-	-	-	-	-	-
-	-	-	-	-	-	-	-	-	-	-
1.616.300.485	-	-	1.616.300.485	1.133.484.376	483.094.829	9.057.000.000	7.946.505.824	184.488.061	1.254.983.837	1.768.477.054
1 604 800	-	-	1 604 800	1 604 800	-	100 000 000	20 126 791	-	79 873 209	77 240 224
-	-	-	-	-	-	-	-	-	-	-
-	-	-	-	-	-	-	-	-	-	-
-	-	-	-	-	-	-	-	-	-	-
1 604 800	-	-	1 604 800	1 604 800	-	100 000 000	20 126 791	-	79 873 209	77 240 224

XII LEGISLATURA - DISEGNI DI LEGGE E RELAZIONI - DOCUMENTI

ISCO - CONTO DELLE USCITE AL 31 DICEMBRE 1988 (Segue)

N°	CAPITOLO DENOMINAZIONE	CONTO DELLA COMPETENZA DELL'ESERCIZIO 1988									
		Iniziali	Previsioni		Finanzi (4 + 5+6)	Pagati	Ingressi		Diff. rispetto alle previsioni		
			Variazioni(a)				Rimasti da pagare (10-8)	Totale impegni (9 + 7)	In + (10-7)	In - (7-10)	
			In +	In -							
3	4	5	6	7	8	9	10	11	12		
21300	CAT XIII - PARTECIPAZIONI E ACQUISTO DI VALORI MOBILIARI										
21301	Acquisti titoli emessi o garantiti dallo Stato ed assimilabili										
21302	Acquisti di obbligazioni	10.000.000	-	-	10.000.000	1.990.555	3.209.445	5.200.000	-	4.800.000	
		10.000.000	-	-	10.000.000	1.990.555	3.209.445	5.200.000	-	4.800.000	
21400	CAT XIV - CONCESSIONI DI CREDITI ED ANTICIPAZIONI										
21401	Variazioni su depositi a cessione										
21500	CAT XV - INDENNITA' DI ANZIANITA' E SIMILARI AL PERSONALE CESSATO DAL SERVIZIO										
21501	Indennità di liquidazione al personale dipendente	200.000.000	15.000.000	-	215.000.000	212.729.529	-	212.729.529	-	2.270.471	
		200.000.000	15.000.000	-	215.000.000	212.729.529	-	212.729.529	-	2.270.471	
	Totale spese in conto capitale (Tit. II)	310.000.000	15.000.000	-	325.000.000	233.342.075	80.449.649	313.691.744	-	11.308.256	
	TITOLO III - USCITE PER ESTINZIONE DI MUTUI E ANTICIPAZIONI										
31400	CAT XVI - RIMBORSI DI MUTUI										
31700	CAT XVII - RIMBORSI DI ANTICIPAZIONI PASSIVE										
31800	CAT XVIII - RIMBORSI DI OBBLIGAZIONI										
31900	CAT XIX - RESTITUZIONI ALLE GESTIONI AUTONOME DI ANTICIPAZIONI										
32000	CAT XX - ESTINZIONE DEBITI DIVERSI										
	Totale uscite per estinzione mutui (Tit. III)										

(*) Risultati dei provvedimenti approvati dal Consiglio Generale nell'adunanza del 18/1/1989

XII LEGISLATURA - DISEGNI DI LEGGE E RELAZIONI - DOCUMENTI

L'esercizio al 1° Gen 1988	CONTI DEI RESIDUI PASSIVI DELL'ESERCIZIO 1987 E PRECEDENTI					GESTIONE DI CASSA				TOTALE RESIDUI PASSIVI al 31/12/1988 (9° + 18)
	Variazioni durante l'esercizio		Completato a fine esercizio (13 + 14-15)	Totale pagato	Totale rimborsi di pagate (16-17)	Previsioni	Pagamenti	Diff. rispetto alle previsioni		
	In +	In -						In + (18-19)	In - (19-20)	
13	14	15	16	17	18	19	20	21	22	23
						10.000.000	1.990.553	-	8.009.445	3.209.445
						10.000.000	1.990.553	-	8.009.445	3.209.445
						215.000.000	212.729.529	-	2.270.471	
						215.000.000	212.729.529	-	2.270.471	
1.604.800			1.604.800	1.604.800		325.000.000	134.846.875		90.153.125	90.449.669

XII LEGISLATURA - DISEGNI DI LEGGE E RELAZIONI - DOCUMENTI

ISCO - CONTO DELLE USCITE AL 31 DICEMBRE 1988 (Segue)

1	2	CAPITOLO DENOMINAZIONE	CONTO DELLA COMPETENZA DELL'ESERCIZIO 1988								
			Previsioni			Impegni			IMV rispetto alle previsioni		
			Iniziali	Variazioni		Finita (4+5+6)	Pagati	Restato da pagare (8-9)	Totale impegni (8+9)	In + (10-7)	In - (7-10)
5	In +	In -	7	8	9	10	11	12			
TITOLO IV - USCITE PER PARTITE DI GIRO											
4 21 00 CAT XXI - SPESE AVENTI NATURA DI PARTITE DI GIRO											
Veramente di:											
	4 21 01	Risorse ordinarie	900 000 000	200 000 000	-	1 100 000 000	1 010 464 403	-	1 010 464 403	-	89 535 597
	4 21 02	Risorse previdenziali ed assistenziali (INPS-ENPDEPD-GESCAL)	300 000 000	-	-	300 000 000	90 582 177	-	90 582 177	-	209 417 823
	4 21 03	Risorse previdenziali (CPDEL)	300 000 000	-	-	300 000 000	-	235 859 274	235 859 274	-	64 140 726
	4 21 04	Risorse previdenziali (DNA)	40 000 000	-	-	40 000 000	12 521 088	-	12 521 088	-	27 478 912
	4 21 05	Risorse diverse	p.m.	-	-	p.m.	p.m.	-	-	-	-
	4 21 06	Tutela per costo terra	70 000 000	-	-	70 000 000	41 885 315	1 967 670	43 852 985	-	26 147 815
	4 21 07	Somme pagate per costo terra	7 000 000	10 000 000	-	17 000 000	9 501 000	-	9 501 000	-	7 499 000
	4 21 08	Partite in conto impegni (fondo accantonato)	8 000 000	-	-	8 000 000	8 000 000	-	8 000 000	-	-
			1 625 000 000	210 000 000	-	1 835 000 000	1 172 953 983	237 826 944	1 410 780 927	-	424 219 073
		Totale uscite per partite di giro (Tit. IV)	1.625.000.000	210.000.000	-	1.835.000.000	1.172.953.983	237.826.944	1.410.780.927	-	424.219.073
RIASSUNTO DELLE USCITE											
		Uscite correnti (Tit. I)	9 037 000 000	355 000 000	645 000 000	8 727 000 000	6 813 100 648	1 285 381 825	8 098 481 673	-	628 518 327
		Uscite in capitale (Tit. II)	310 000 000	15 000 000	-	325 000 000	233 242 075	80 449 669	313 691 744	-	11 308 256
		Uscite per immissioni nuove (Tit. III)	-	-	-	-	-	-	-	-	-
		Uscite per partite di giro (Tit. IV)	1 625 000 000	210 000 000	-	1 835 000 000	1 172 953 983	237 826 944	1 410 780 927	-	424 219 073
		TOTALE USCITE	10.972.000.000	580.000.000	645.000.000	10.887.000.000	8.219.296.706	1.603.657.438	9.822.954.144	-	1.064.045.856

(*) Risultato dei provvedimenti approvati dal Consiglio Generale nell'adunanza del 18/1/1989

XII LEGISLATURA - DISEGNI DI LEGGE E RELAZIONI - DOCUMENTI

L'esercizio di 1° Gen. 1968	CONTI DEI RESIDUI PASSIVI DELL'ESERCIZIO PRECEDENTE					CASSA DI CASSA				TOTALI RESIDUI PASSIVI al 31.12.1968 (9 + 18)
	Variazioni durante l'esercizio		L'esercizio a fine esercizio (13 + 14 - 15)	Somme pagate	Somme rimaste da pagare (16 - 17)	Previsioni	Pagamenti	Diff. rispetto alle previsioni		
	In +	In -						In + (20 - 19)	In - (18 - 20)	
11	14	15	16	17	18	19	20	21	22	23
6.550.664	-	-	6.550.664	-	6.550.664	1.100.000.000	1.010.464.403	-	89.535.597	6.550.664
1.145.504	-	-	1.145.504	-	1.145.504	300.000.000	90.582.117	-	209.417.823	1.145.504
7.811.630	-	-	7.811.630	-	7.811.630	350.000.000	-	-	350.000.000	243.670.934
13.369.526	-	-	13.369.526	13.369.526	-	40.000.000	25.890.614	-	14.109.386	-
-	-	-	-	-	-	p.m.	-	-	-	-
724.305	-	-	724.305	-	724.305	70.000.000	41.885.315	-	28.114.685	2.691.974
-	-	-	-	-	-	17.000.000	9.501.000	-	7.499.000	-
-	-	-	-	-	-	8.000.000	8.000.000	-	-	-
29.601.629	-	-	29.601.629	11.669.526	16.212.103	1.825.000.000	1.186.323.509	-	698.676.491	254.059.047
29.601.629	-	-	29.601.629	11.369.526	16.212.103	1.825.000.000	1.186.323.509	-	698.676.491	254.059.047
1.616.500.405	-	-	1.616.500.405	1.133.404.376	483.096.029	9.057.000.000	7.946.505.024	184.408.061	1.294.901.037	1.768.477.034
1.604.800	-	-	1.604.800	1.604.800	-	325.000.000	234.846.875	-	90.153.125	80.449.669
29.601.629	-	-	29.601.629	13.369.526	16.212.103	1.825.000.000	1.186.323.509	-	698.676.491	254.059.047
1.647.706.834	-	-	1.647.706.834	1.148.378.702	499.328.132	11.267.000.000	9.367.675.408	184.408.061	2.083.732.653	2.182.985.770

**ISTITUTO PER LO STUDIO DELLA CONGIUNTURA
(ISCO)**

ESERCIZIO 1989

RELAZIONE DEL PRESIDENTE

1. Risultati complessivi

L'esercizio 1989 si è chiuso, in termini di competenza, in sostanziale equilibrio: il modesto disavanzo (142 milioni di lire) è la risultante di entrate complessive per 11.727 milioni e di uscite per 11.869 milioni e sintetizza un disavanzo di parte corrente per 169 milioni ed un avanzo di conto capitale di 27 milioni. Le entrate correnti, complessivamente commisurate in 8.947 milioni, sono risultate essenzialmente costituite dal contributo ordinario dello Stato (7,5 miliardi) e da proventi per 1.119 milioni di lire per l'esecuzione di studi e per vendita di pubblicazioni.

Le spese correnti sono a loro volta ammontate a 9.116 milioni dei quali 5.957 milioni fra pagamenti ed impegni (vale a dire all'incirca i due terzi) rappresentati da oneri per il personale in attività di servizio, accresciutisi di oltre un miliardo (in misura quindi doppia rispetto all'aumento del contributo erariale) nei confronti del precedente esercizio. Fra le altre uscite correnti, quelle relative all'acquisto di beni di consumo e di servizi (di gran lunga la posta più rilevante in questo ambito) si sono ragguagliate in 2.908 milioni di lire, un importo cioè lievemente inferiore a quello risultato a consuntivo del 1988 e che documenta lo sforzo operato dall'Istituto per contenere spese pur indispensabili al suo funzionamento e caratterizzate da una lievitazione prezzi generalmente eccedente il tasso di inflazione.

Nonostante l'oculata gestione, l'esigenza di far fronte al sensibile aggravio del costo del lavoro non ha consentito di al-



XII LEGISLATURA - DISEGNI DI LEGGE E RELAZIONI - DOCUMENTI

leggerire il deficit pregresso, il cui appesantimento è stato comunque limitato in poco più di 160 milioni. Il disavanzo di amministrazione si è infatti commisurato, alla fine dell'esercizio, in 1.338 milioni di lire (contro 1.170 milioni del 1988). Ancora una volta non si è così potuto integrare la copertura finanziaria del fondo di liquidazione, per il quale le esigenze di accantonamento sono ulteriormente aumentate per l'effetto congiunto degli accresciuti livelli retributivi e di una struttura dell'organico caratterizzata da una larga prevalenza di dipendenti ad elevata anzianità di servizio ed appartenenti alle qualifiche più alte (v. prospetto seguente).

Qualifica	N. dipendenti (al 31.12.1989)	Anzianità media di servizio (anni)
Dirigente Superiore	1	25
Ispettore Generale R.E.	2	31
Qualifica funzionale		
X	42	16,88
IX	-	-
VIII	11	22,18
VII	22	15,41
VI	4	18
V	19	12,42
IV	3	4
III	3	5,67
II	1	1

In ultima sintesi, il bilancio consuntivo dell'Istituto per il 1989 si è chiuso, al 31 dicembre 1989, con un disavanzo economico di 713 milioni di lire in pratica imputabili per intero a componenti che non danno luogo a movimenti finanziari posto che i 169 milioni riferiti al disavanzo di parte corrente risultano coperti quasi inte-

gralmente dalle minori somme impegnate quale rinnovo, per lo stesso valore nominale, dei B.O.T. venuti a scadenza nell'anno.

2. Variazioni al Bilancio preventivo esercizio 1989

Nell'esaminare la situazione finanziaria dell'esercizio stesso, il Consiglio generale ha ritenuto insufficienti le disponibilità previste in vari capitoli di spesa. Le variazioni conseguentemente apportate al Bilancio preventivo per l'esercizio 1989 hanno modificato gli stanziamenti iniziali così come analiticamente risulta dal Bilancio consuntivo.

3. Accertamenti e impegni

Sono state accertate entrate per lire 11.727.139.819, di cui 7.500.000.000 afferenti al contributo ordinario a carico dello Stato; in tale ambito le entrate correnti, accertate per lire 8.947.194.189, sono risultate minori di lire 731.805.811 alle previsioni.

Gli impegni assunti nell'esercizio si sono commisurati a lire 11.868.500.185 e, fra essi, le uscite correnti, impegnate per lire 9.116.221.995, sono risultate a loro volta inferiori alle previsioni per lire 262.778.005.

Gli oneri per il personale in attività di servizio, al netto delle indennità di liquidazione al personale dipendente e degli interventi assistenziali di cui all'art. 59 del DPR 509/79, si sono ragguagliati a lire 5.957.207.903 corrispondenti al 65,34% delle spese correnti ed al 66,58% delle entrate correnti.

4. Riscossioni e pagamenti

Delle entrate accertate, sono state riscosse al 31 dicembre



1989 lire 10.970.753.563 con un residuo di lire 756.386.256 in massima parte dovuto a contributi (per convenzioni relative a studi effettuati dall'Istituto nel 1989) già deliberati dagli organi degli Enti debitori ma slittati al successivo anno nell'incasso.

Delle spese impegnate sono state pagate lire 10.829.771.323 con un residuo passivo di lire 1.038.728.862.

5. Residui - Riaccertamenti

A seguito della nota n.108.498 del 4/4/1990 della Ragioneria Generale dello Stato del Ministero del Tesoro si è reso necessario provvedere alla variazione di residui attivi - deliberati e consolidati al 31.12.1988 - relativi ad esercizi precedenti.

I residui attivi iscritti in bilancio al 31 dicembre 1988 consistenti, al netto della variazione sopracitata, in lire 1.064.358.009 sono stati complessivamente riscossi per lire 941.641.101; pertanto rimangono ancora da riscuotere lire 122.716.908.

I residui passivi, del pari iscritti in bilancio al 31 dicembre 1988 per lire 2.102.985.770, sono stati pagati per lire 1.521.516.114 mentre rimangono da pagare lire 581.469.656.

Pertanto, considerato che la gestione di competenza dell'esercizio 1989 ha accertato, come già riferito al punto 4, residui attivi per un ammontare di lire 756.386.256 e residui passivi per lire 1.038.728.862, l'ammontare complessivo dei residui attivi a fine esercizio risulta di lire 879.103.164, quello dei residui passivi di lire 1.620.198.518, così come dalle tavole analitiche allegate al bilancio.

6. Situazione finanziaria - Conto di cassa al 31/12/1989

Il conto di cassa relativo all'esercizio 1989 per la gestione di competenza e per quella dei residui risulta determinato come segue:



XII LEGISLATURA - DISEGNI DI LEGGE E RELAZIONI - DOCUMENTI

SITUAZIONE AMMINISTRATIVA AL 31/12/1989

B.N.L.

Disavanzo di cassa all'inizio dell'esercizio 1989		L. 158.538.137	
Riscossioni: B.N.L.:			
in c/competenza	L.10.970.753.563		
in c/residui	L. 941.641.101	L.11.912.394.664	
	<hr/>		
Pagamenti: B.N.L.:			
in c/competenza	L.10.829.771.323		
in c/residui	L. 1.521.516.114	L.12.351.287.437	
	<hr/>	<hr/>	
Disavanzo di cassa alla fine dell'esercizio 1989			L. 597.430.910
Residui attivi:			
degli esercizi 1988 e precedenti	L. 122.716.908		
dell'esercizio 1989	L. 756.386.256	L. 879.103.164	
	<hr/>		
Residui passivi:			
degli esercizi 1988 e precedenti	L. 581.469.656		
dell'esercizio 1989	L. 1.038.728.862	L. 1.620.198.518	
		<hr/>	
Disavanzo di amministrazione alla fine dell'esercizio			L. 1.338.526.264
			=====

7. Patrimonio

Lo stato patrimoniale si rileva dal seguente prospetto:

(in migliaia di lire)

Attivo

Investimenti mobiliari	1.521.800
Debitori	755.651
Crediti bancari e finanziari	123.453
Immobilizzazioni tecniche	1.143.574
	<hr/>
Totale attivo	3.544.478
Diminuzione patrimoniale	5.914.134
	<hr/>
Totale a pareggio	9.458.612
	=====

Passivo

Fondo di dotazione	21.800
Creditori	1.610.199
Fondo di liquidazione al personale	6.248.228
Fondo di ammortamento mobili, macchine attrezzature, automezzi	942.155
Fondo svalutazione titoli	28.799
Debiti bancari e finanziari	10.000
Anticipazioni del Tesoriere	597.431
	<hr/>
Totale passivo	9.458.612
	=====

Il fondo di dotazione è costituito da obbligazioni Bancoper al 5% e 6% e da B.T.P. per un valore nominale di lire 21.800.000.= depositate presso il tesoriere Banca Nazionale del Lavoro.

I titoli di proprietà dell'ISCO per un valore nominale di lire 1.500.000.000.= risultano costituiti da:

B.O.T. scadenza 31/8/90 per un importo di	L. 1.000.000.000
B.O.T. scadenza 14/3/91 per un importo di	L. 500.000.000

RELAZIONE DEL COLLEGIO DEI REVISORI

 XII LEGISLATURA - DISEGNI DI LEGGE E RELAZIONI - DOCUMENTI

Il conto consuntivo dell'ISCO al 31 dicembre 1989 si chiude con le seguenti risultanze

<u>Situazione amministrativa</u>	(dati in migliaia di lire)	
Deficit di cassa al 1° gennaio 1989		158.538(-)
Riscossioni	11.912.395(+)	
Pagamenti	<u>12.351.288(-)</u>	
		<u>438.893(-)</u>
Deficit di cassa al 31.12.89		597.431(-)
Residui attivi al 31.12.89	879.103(+)	
Residui passivi " " "	<u>1.620.198(-)</u>	
Ecceденza dei residui passivi su quelli attivi		<u>741.095(-)</u>
Disavanzo amministrativo al 31.12.1989		1.338.526
		=====
al quale corrisponde:		
il disavanzo di amministrazione al 31.12.1988		1.170.165(-)
diminuito e/o aumentato delle variazioni nette accertate nella gestione dei residui		27.000(-)
aumentato del disavanzo dell'esercizio 1989		<u>141.361(-)</u>
Disavanzo d'amministrazione al 31.12.1989		1.338.526
		=====

XII LEGISLATURA - DISEGNI DI LEGGE E RELAZIONI - DOCUMENTI

Conto economico

Ricavi	9.084.624(+)
Costi	<u>9.797.243(-)</u>
Disavanzo economico	712.619(-)
	=====

Stato Patrimoniale

Attivo

Investimenti mobiliari	1.521.800
Debitori	755.651
Crediti bancari e finanziari	123.453
Immobilizzazioni tecniche	<u>1.143.574</u>
Totale attivo	3.544.478
Diminuzione patrimoniale	<u>5.914.134</u>
Totale a pareggio	9.458.612
	=====

Passivo

Fondo di dotazione	21.800
Creditori	1.610.199
Fondo di liquidazione al personale	6.248.228
Fondo ammortamento mobili, macchine, attrezzature, automezzi	942.155
Fondo svalutazione titoli	28.799
Debiti bancari e finanziari	10.000
Anticipazioni del Tesoriere	<u>597.431</u>
Totale passivo	9.458.612
	=====

Dai dati esposti emerge che la gestione 1989 chiude con un disavanzo di amministrazione di 1.339 milioni di lire e un disavanzo economico di 713 milioni. Nel precedente esercizio il disavanzo di amministrazione era stato di 1.170 milioni di lire e quello economico di 2.127 milioni.

La situazione amministrativa, contrariamente a quanto si era potuto supporre da alcuni indicatori in sede di esame del conto consuntivo 1988, è peggiorata essendosi registrata una lievitazione dei pagamenti più accentuata delle riscossioni. I pagamenti dell'e-

XII LEGISLATURA - DISEGNI DI LEGGE E RELAZIONI - DOCUMENTI

esercizio sono cresciuti infatti rispetto al 1988 del 31,8% passando da lire 9.368 milioni del 1988 a 12.351 del 1989, mentre le riscossioni sono salite del 21,6% (da milioni 9.796 del 1988 a milioni 11.912 del 1989). Il deficit di cassa si è di nuovo portato su livelli di guardia: da 159 milioni di inizio anno a 597 milioni di fine esercizio e la gestione finanziaria di competenza ha subito un peggioramento: dall'avanzo di 44 milioni di lire del 1988 è passata ad un disavanzo di 141 milioni nell'esercizio che si considera.

Alla espansione delle spese hanno contribuito soprattutto gli oneri per il personale accertati in 5.957 milioni, rispetto a milioni 4.937 del 1988. Nel 1989 si è avuta la piena incidenza del contratto del settore ricerca, di cui al D.P.R. 568/87, che aveva già interessato gli esercizi del triennio 1986-1988.

Per le presunte esigenze derivanti dal rinnovo del predetto contratto, già maturate e carico della gestione 1989, è stato stimato e impegnato a calcolo un fabbisogno di 600 milioni di lire. La somma distinta tra competenze al personale e oneri previdenziali ed assistenziali a carico dell'Istituto figura tra i residui passivi. Gli oneri per il personale sono pari al 65,3% delle spese correnti (il 61% nell'esercizio precedente) e corrispondono al 66,6% delle entrate correnti e al 79,4% del contributo ordinario dello Stato, determinato per il 1989 in milioni 7.500 (7.000 milioni nel 1988). Per l'acquisto di beni e servizi gli impegni sono stati contenuti in 2.908 milioni di lire, poco meno del 1988 dove furono 2.914. Nel corso dell'anno si è registrato il rientro, e il contemporaneo riutilizzo delle somme relative ai titoli di Stato e alle obbligazioni FF.SS 86-94 il cui valore nominale di complessive lire 1.500 milioni è accantonato al fondo liquidazione del personale, fondo che alla fine dell'anno medesimo è valutato in 6.248 milioni di lire.

XII LEGISLATURA - DISEGNI DI LEGGE E RELAZIONI - DOCUMENTI

Per i beni mobili, macchine e automezzi l'ammortamento è tuttora calcolato con i criteri stabiliti dal Ministero delle Finanze con Decreto Ministeriale del 29 ottobre 1974; la quota dell'anno è risultata di 61 milioni. Quanto ai crediti e ai debiti, individuati nella situazione patrimoniale (residui attivi e passivi) essi sono a fronte di accertamenti ed impegni che si ritiene opportuno sottoporre, nella gestione corrente, ad un analitico riaccertamento.

Al termine dell'esame effettuato sulla base delle scritture contabili dell'Ente, sprovviste per altro del visto di concordanza del Tesoriere, il Collegio dei revisori rinnova l'invito agli organi dell'Ente ad adoperarsi per l'assunzione di iniziative intese a ripianare con i mezzi della gestione corrente il disavanzo di amministrazione, che è attestato - come si è visto - su valori che destano serie preoccupazioni. E ciò si appalesa urgente attese le difficoltà che il D.P.R. n. 568/87 ha determinato per gli enti di ricerca e sperimentazione e quelle a venire che potrebbero insorgere con il rinnovo del contratto di lavoro, mentre sono in vista ulteriori esigenze in coincidenza con il trasferimento della sede. D'altra parte è noto che l'Istituto basa le sue risorse essenzialmente sul contributo dello Stato non avendo possibilità di far luogo al reperimento di altre entrate oltre quelle già previste nel bilancio 1990.

Con le suesposte considerazioni, il Collegio attesta che nel corso dell'esercizio sono stati seguiti criteri di regolare gestione che si riflettono nelle cifre esposte dai documenti contabili ed esprime parere favorevole all'approvazione da parte del Consiglio Generale del conto consuntivo 1989, predisposto dalla Giunta Esecutiva.

Roma, li 17 maggio 1990

IL COLLEGIO DEI REVISORI

BILANCIO CONSUNTIVO

XII LEGISLATURA - DISEGNI DI LEGGE E RELAZIONI - DOCUMENTI

BILANCIO AL 31/12/1989

Dettaglio conto "Debitori"

	Esercizio 1989	Esercizi precedenti	Totale residui attivi
C.F.E.	383.394.590	47.431.473	430.826.063
Banca d'Italia	-	15.930.000	15.930.000
Amministrazione Provinciale di Bologna	-	6.002	6.002
Cassa di Risparmio di Foligno	13.685.000	-	13.685.000
Banco di Sicilia	2.975.000	-	2.975.000
Cassa di Risparmio di Roma	16.065.000	-	16.065.000
Cassa di Risparmio delle Province Lombarde	14.875.000	-	14.875.000
Banca Toscana	20.527.500	-	20.527.500
Regione Autonoma Sardegna	12.442.640	23.314.670	35.757.310
Cassa di Risparmio di Venezia	-	3.000.000	3.000.000
Regione Autonoma Friuli Venezia Giulia	17.165.750	-	17.165.750
Ministero del Bilancio e della P.E.	80.000.000	197.790	80.197.790
Ministero del Tesoro - Direzione Generale	17.850.000	151.500	18.001.500
Ministero del Tesoro - R.G.S.	7.140.000	1.500	7.141.500
E.N.I.	26.180.000	-	26.180.000
C.N.E.L.	-	700	700
D.R.I. Europe Inc.	10.259.500	748.037	11.007.537
Chase Econometrics	-	1.500.000	1.500.000
D.R.I. Europe L.I.D.	-	552.510	552.510
Diversi per fattura	9.221.685	5.278.989	14.500.674
B.N.L. - Interessi su c.c.	-	6.031.399	6.031.399
Banca d'Italia - rimborsi	-	100.000	100.000
I.N.P.S. - rimborsi	-	535.367	535.367
Ministero del Bilancio e della P.E. - rimborsi	114.161.850	-	114.161.850
CIRET	173.000	-	173.000
Totale Parziale	L. 746.116.515	L. 104.779.937	L. 850.896.452

PARTITE DI GIRO:

Esattoria Comunale - Ritenute erariali	L. 2.269.741	L. 405.400	L. 2.675.141
INPS - Ritenute previdenziali	-	237.102	237.102
C.P.D.E.L. - Ritenute Previdenziali	-	206.829	206.829
C.P.D.E.L. - Riscatto pensione	-	2.564.640	2.564.640
C.P.D.E.L. - Anticipo pensione	-	14.523.000	14.523.000
Fondo Economato	8.000.000	-	8.000.000
Totale Conto "Debitori"	L. 756.386.256	L. 122.716.908	L. 879.103.164

XII LEGISLATURA - DISEGNI DI LEGGE E RELAZIONI - DOCUMENTI

RESIDUI ATTIVI AL 31/12/1989

	Esercizio 1989	Esercizi precedenti		Totale residui
TITOLO III - Categoria VII				
Capitolo 1	L. 291.899.320	1982 L. 6.220.000 1985 " 2.000 1986 " 15.930.000 1987 " 11.355.602 1988 " 56.174.543	L. 89.682.145	L. 381.581.465
Capitolo 2	L. 327.401.160	1978 L. 196.790 1982 " 1.000 1983 " 1.500.000 1986 " 500 1987 " 1.447.190	L. 3.145.480	L. 330.546.640
Capitolo 3	L. 9.221.685	1986 e prec L. 3.957.339 1987 " 967.585 1988 " 354.065	L. 5.278.989	L. 14.500.674
TITOLO III - Categoria VIII				
Capitolo 2	L. -	1988 " 6.031.399		L. 6.031.399
TITOLO III - Categoria IX				
Capitolo 1	L. 117.594.350	1985 L. 635.367 1986 " 6.557	L. 641.924	L. 118.236.274
Totale Parziale	L. 746.116.515		L. 104.779.937	L. 850.896.452
TITOLO VII - Categoria XXII				
Capitolo 1	L. 2.269.741	1983 L. 405.400		L. 2.675.141
Capitolo 2	" -	1987 " 237.102		" 237.102
Capitolo 3	" -	1986 " 206.829		" 206.829
Capitolo 6	" -	1976 " 44.640 1988 " 2.520.000	L. 2.564.640	L. 2.564.640
Capitolo 7	L. -	1984 " 576.000 1985 " 1.491.000 1986 " 1.533.000 1987 " 1.422.000 1988 " 9.501.000	L. 14.523.000	L. 14.523.000
Capitolo 8	L. 8.000.000	" -		" 8.000.000
TOTALE GENERALE	L. 754.386.256		L. 122.716.900	L. 879.103.164

XII LEGISLATURA - DISEGNI DI LEGGE E RELAZIONI - DOCUMENTI

BILANCIO AL 31/12/1989

Dettaglio conto "Creditori"

	Esercizio 1989	Esercizi precedenti	Totale residui passivi
Assegni e indennità alla Presidenza	L. 4.305.091	L. -	L. 4.305.091
Assegni e indennità alla Vice-presidenza	- 20.000.000	- 20.000.000	- 40.000.000
Compensi organi collegiali di amministrazione	- 2.050.874	- 1.700.000	- 3.750.874
Compensi componenti collegio dei revisori	- 735.000	- 2.000.000	- 2.735.000
Competenze al personale	- 462.000.000	- 210.192.086	- 672.192.086
Compenso per lavoro straordinario	-	- 134.057.603	- 134.057.603
Contributi a carico Istituto	- 138.000.000	- 81.854.530	- 219.854.530
Rimborso missioni	- 218.300	-	- 218.300
IBM - Rimborso corsi	- 3.522.400	-	- 3.522.400
Born S.p.a.	- 2.594.142	-	- 2.594.142
SMEI s.r.l.	- 1.606.500	-	- 1.606.500
A.S. Antincendio Scardellato s.r.l.	- 1.106.462	-	- 1.106.462
Euroset S.p.a.	- 1.178.100	-	- 1.178.100
La Veneta Services S.r.l.	- 38.817.800	-	- 38.817.800
ENEL	- 4.656.350	- 690.950	- 5.347.300
Amico Espresso	- 74.970	-	- 74.970
S.E.A.T.	- 2.261.000	-	- 2.261.000
Emery Air Freight S.r.l.	- 110.000	-	- 110.000
Società Gestioni Riunite	- 320.000	-	- 320.000
Euroset S.p.a.	- 466.898	-	- 466.898
A.R.T.I. Verona	-	- 59.000	- 59.000
Tutto Ufficio	- 93.501	-	- 93.501
Centrografica Enzo Chicca	- 583.100	-	- 583.100
DATAMATIC S.p.a.	- 500.655	-	- 500.655
Pierleoni S.r.l.	- 519.828	-	- 519.828
Hoechst Italia S.p.a.	- 1.297.100	-	- 1.297.100
Unicef	- 960.500	-	- 960.500
Germi Radio Elettronica	- 173.444	-	- 173.444
DEA - Diffusione Edizioni Anglo-Americane	- 1.275.868	-	- 1.275.868
F.E.M.A.	- 1.328.040	-	- 1.328.040
I.P.S.O.A.	- 445.440	-	- 445.440
PR.INT. S.r.l.	- 2.398.450	-	- 2.398.450
CIRET	- 377.055	-	- 377.055
S.I.P. S.p.a.	- 405.091	-	- 405.091
Ordine dei Giornalisti del Lazio	- 101.200	-	- 101.200
Gallo Pomi	- 190.686	-	- 190.686
Kodak S.p.a.	- 204.823	-	- 204.823
Dating S.p.a.	- 324.870	-	- 324.870
Tecnograf	- 101.150	-	- 101.150
Bertellotti Riccardo	- 1.713.600	-	- 1.713.600
Maccan Armando	- 2.142.000	-	- 2.142.000
E.N.I. - ISVET	- 45.000.000	-	- 45.000.000
SARIN	- 19.600.000	-	- 19.600.000
Di Palma Maurizio	- 1.963.500	-	- 1.963.500
Teleprinter S.a.c.	- 428.400	-	- 428.400
Ohivetu e C. S.p.a.	-	- 5.116.362	- 5.116.362
Università di Roma "La Sapienza"	- 115.001	-	- 115.001

XII LEGISLATURA - DISEGNI DI LEGGE E RELAZIONI - DOCUMENTI

BILANCIO AL 31/12/1989

segue: Dettaglio conto "Creditori"

Ed. Ser. S.r.l.	1.353.210	-	1.353.210
K.G.S. S.r.l.	3.750.888	-	3.750.888
Soma Injezzi	735.838	-	735.838
STAI	12.878.766	-	12.878.766
Borse di Studio	-	629.999	629.999
Perugia S.r.l.	17.164.828	-	17.164.828
Contributi Universitari	1.000.000	-	1.000.000
Esazione Comunale di Roma	-	12.177.192	12.177.192
Olivetti C. S.p.a.	-	2.468.324	2.468.324
FIMAPRINT	70.000.000	-	70.000.000
I.B.M. Italia	-	70.000.000	70.000.000
BNL - Acquisto titoli	6.790.555	-	6.790.555
Totale Parziale	L. 880.321.274	L. 544.155.491	L. 1.424.276.765

PARTITE DI GIRO

Ritenute erariali	152.705.459	6.550.694	160.256.123
INPS - ENPDEDP - GESCAL	-	1.145.504	1.145.504
CPDEL - Ritenute Previdenziali	-	27.188.342	27.188.342
Trattenute per conto terzi	4.992.129	2.429.655	7.331.784
Totale Conto "Creditori"	L. 1.038.728.862	L. 581.469.656	L. 1.620.198.518

XII LEGISLATURA - DISEGNI DI LEGGE E RELAZIONI - DOCUMENTI

RESIDUI PASSIVI AL 31/12/1989

	Esercizio 1989		Esercizi precedenti	Totale residui
TITOLO I - Categoria I				
Capitolo 1	L. 24.305.091	1988	L. 20.000.000	L. 44.305.091
Capitolo 2	" 2.050.874	1984	" 1.700.000	L. 3.750.874
Capitolo 3	" 735.000	1984	" 2.000.000	" 2.735.000
TITOLO I - Categoria II				
Capitolo 1	L. 462.000.000	1983	L. 10.000.000	
		1984	" 27.775.597	
		1987	" 122.416.489	
		1988	" 50.000.000	
			L. 210.192.086	L. 672.192.086
Capitolo 2	L.	1983	L. 22.433.621	
		1984	" 30.000.000	
		1986	" 69.339.112	
		1987	" 12.284.870	
			L. 134.057.603	L. 134.057.603
Capitolo 3	L. 138.000.000		L. 81.854.530	L. 219.854.530
Capitolo 5	L. 218.300		L. -	L. 218.300
Capitolo 6	L. 3.522.400		L. -	L. 3.522.400
TITOLO I - Categoria IV				
Capitolo 2	L. 6.854.104		L. -	L. 6.854.104
Capitolo 4	" 43.105.250	1986	" 690.950	" 43.796.200
Capitolo 5	" 2.445.970		" -	" 2.445.970
Capitolo 6	" 320.000		" -	L. 320.000
Capitolo 7	" 4.595.026	1986	" 59.000	" 4.654.026
Capitolo 8	" 3.049.348		" -	" 3.049.348
Capitolo 9	" 2.398.450		" -	" 2.398.450
Capitolo 10	" 883.346		" -	" 883.346
Capitolo 12	" 821.529		" -	" 821.529
Capitolo 13	" 3.855.600		" -	" 3.855.600
Capitolo 14	" 64.600.000		" -	" 64.600.000
Capitolo 17	" 1.963.500		" -	" 1.963.500
Capitolo 18	" 543.401		" 5.116.362	" 5.659.763
Capitolo 19	" 18.698.702		" -	" 18.698.702
TITOLO I - Categoria VI				
Capitolo 1	L. 18.364.828	1982	L. 629.999	L. 18.994.827

XII LEGISLATURA - DISEGNI DI LEGGE E RELAZIONI - DOCUMENTI

Segue: RESIDUI PASSIVI AL 31.12.1989

TITOLO I - Categoria VIII Capitolo 1	L.	-	1982	L.	12.177.192	L.	12.177.192
TITOLO I - Categoria XII Capitolo 1	"	70.000.000	1988	"	72.468.324	"	142.468.324
TITOLO II - Categoria XIII Capitolo 2	"	6.790.555	1988	"	3.209.445	"	10.000.000
Totale Parziale	"	880.121.274		"	544.155.491	"	1.424.276.765
TITOLO IV - Categoria XXI Capitolo 1	"	153.705.459	1973 e prec. 1982	"	6.158.841 391.823		
				L.	6.550.664	L.	160.256.123
Capitolo 2	"	-	1973 e prec.	"	1.145.504	L.	1.145.504
Capitolo 3	"	-	1988 e prec.	"	27.188.342	L.	27.188.342
Capitolo 6	"	4.902.129	1987 1988	"	461.985 1.967.670		
				L.	2.429.655	L.	7.331.784
TOTALE GENERALE	L.	1.038.728.862		L.	581.469.656	L.	1.620.198.518

XII LEGISLATURA - DISEGNI DI LEGGE E RELAZIONI - DOCUMENTI

SITUAZIONE AMMINISTRATIVA AL 31/12/1989

		B N L.	
Disavanzo di cassa all'inizio dell'esercizio 1989		L.	158.538.137
Riscossioni B N L.			
in c. competenza	L.	10.970.753.563	
in c. residui	L.	941.641.101	L. 11.912.394.664
Pagamenti B N L.			
in c. competenza	L.	10.829.771.323	
in c. residui	L.	1.521.516.114	L. 12.351.287.437
Disavanzo di cassa alla fine dell'esercizio 1989			L. 597.430.910
Residui attivi:			
degli esercizi 1988 e precedenti	L.	122.716.908	
dell'esercizio 1989	L.	756.386.256	L. 879.103.164
Residui passivi:			
degli esercizi 1988 e precedenti	L.	581.469.656	
dell'esercizio 1989	L.	1.038.728.862	L. 1.620.198.518
Disavanzo di amministrazione alla fine dell'esercizio			L. 1.338.526.264

XII LEGISLATURA - DISEGNI DI LEGGE E RELAZIONI - DOCUMENTI

CONTO ECONOMICO DELL'ESERCIZIO 1989

Parte Prima

ENTRATE E SPESE FINANZIARIE CORRENTI
(In migliaia di lire)

		Importo			Importo
Titolo I			Titolo I		
ENTRATE CONTRIBUTIVE			SPESE CORRENTI		
Cat. 1	Quote contributive ecc.	L. -	Cat. 1	Spese per gli organi dell'Ente	L. 138.121
Cat. 2	Quote partecipazione isentiti, ecc.	" -	Cat. 2	Oneri per il personale in attività di servizio	" 8.957.208
Titolo II			Cat. 3	Oneri per il personale in quiescenza	" -
ENTRATE DERIVANTI DA TRASFERIMENTI CORRENTI			Cat. 4	Spese per l'acquisto di beni di consumo e servizi	" 2.907.584
Cat. 3	Trasferimenti dallo Stato	L. 7.500.000	Cat. 5	Spese per prestazioni istituzionali	" -
Cat. 4	Trasferimenti dalle regioni	" -	Cat. 6	Trasferimenti passivi	" 44.926
Cat. 5	Trasferimenti da comuni e province	" -	Cat. 7	Oneri finanziari	" 58.000
Cat. 6	Trasferimenti da altri enti	" -	Cat. 8	Oneri tributari	" 10.209
Titolo III			Cat. 9	Poste correttive e compensative di entrate correnti	" 174
ALTRE ENTRATE			Cat. 10	Spese non classificabili in altre voci	" -
Cat. 7	Entrate derivanti dalla vendita ecc.	L. 1.118.853			
Cat. 8	Redditi e proventi patrimoniali ecc.	" 127.430			
Cat. 9	Poste correttive e compensative ecc.	" 200.911			
Cat. 10	Entrate non classificabili	" -			
	Totale	L. 8.947.194			
	Differenza annuo B.O.E.	" 137.430			
1 - Totale parte prima		L. 9.084.624	1 - Totale parte prima		L. 9.116.222

XII LEGISLATURA - DISEGNI DI LEGGE E RELAZIONI - DOCUMENTI

Parte seconda

COMPONENTI CHE NON DANNO LUOGO A MOVIMENTI FINANZIARI

(In migliaia di lire)

Importo		Importo	
A) Entrate accertate in precedenti esercizi di pertinenza dell'esercizio	L.	A) Spese di competenza, impegnate in precedenti esercizi	L.
Contributi o premi per le prestazioni assicurative	L.	Rimanenze iniziali di prodotti	L.
Investimenti (contributi, obbligazioni, ecc.)	L.	Materiali prime e materiali di consumo	L.
Redditi e proventi patrimoniali	L.	Risconti iniziali di spese per locazioni ed utenze	L.
Vendite di prodotti e di materiali diversi	L.	Spese per servizi esterni	L.
Vendite pubblicitarie	L.	Spese diverse di amministrazione	L.
Prestazioni di particolari servizi	L.	Spese per trasferimenti	L.
Risultati pluriennali	L.	Spese diverse	L.
	<u>L.</u>	Costi pluriennali	L.
	<u><u>L.</u></u>		<u><u>L.</u></u>
B) Produzioni e movimenti interni	L.	B) Produzioni e movimenti interni	L.
Prodotti in natura (impianti ed altre immobilizzazioni ottenuti in mezzi propri da capitalizzare)	L.	Oneri in natura	L.
	<u>L.</u>		<u>L.</u>
	<u><u>L.</u></u>		<u><u>L.</u></u>
C) Trasferimenti attivi in natura (obbligazioni, titoli, donazioni in natura)	L.	C) Trasferimenti passivi in natura (contributi, concorsi, soccorsi e obbligazioni in natura)	L.
	<u>L.</u>		<u>L.</u>
	<u><u>L.</u></u>		<u><u>L.</u></u>
D) Variazioni patrimoniali straordinarie	L.	D) Ammortamenti e deperimenti	L.
Sopravvenienze attive	L.	Immobili	L.
Insussistenze passive	L.	Impianti, attrezzature e macchinari	L. 46.554
	<u>L.</u>	Automezzi mobili e macchine	L. 14.431
	<u><u>L.</u></u>	Diversi	L.
			<u>L. 60.985</u>
			<u><u>L.</u></u>
E) Spese impegnate di competenza di successivi esercizi	L.	E) Svalutazione e deprezzamenti	L.
	<u>L.</u>	Svalutazione crediti	L.
	<u><u>L.</u></u>	Svalutazione titoli	L.
		Deprezzamento immobili, impianti, macchine	L.
		Eliminazione impianti ed altre immobilizzazioni non ammortizzate	L.
			<u>L.</u>
			<u><u>L.</u></u>
		F) Accantonamenti per oneri presunti di competenza	L.
		Imposte e tasse da regolare	L.
		Altri oneri da definire	L.
		Accantonamenti diversi	L.
		Accantonamenti a fondo rischi	L.
			<u>L.</u>
			<u><u>L.</u></u>
		G) Quota dell'esercizio per l'adeguamento del fondo indennità anzianità personale	L. 593.036
			<u>L. 593.036</u>
			<u><u>L.</u></u>
		H) Variazioni patrimoniali straordinarie	L.
		Sopravvenienze passive	L. 27.000
		Insussistenze attive	L. 27.000
			<u>L. 27.000</u>
			<u><u>L.</u></u>
		I) Entrate accertate nell'esercizio di pertinenza dei successivi esercizi	L.
			<u>L.</u>
			<u><u>L.</u></u>
2 - Totale parte seconda	L.	2 - Totale parte seconda	L. 681.021
Totale generale entrate (1 + 2)	L. 9.084.624	Totale generale spese (1 + 2)	L. 9.797.243
Disavanzo economico	L. 712.619	Avanzo economico	L.
Totale a pareggio	<u>L. 9.797.243</u>	Totale a pareggio	<u>L. 9.797.243</u>

XII LEGISLATURA - DISEGNI DI LEGGE E RELAZIONI - DOCUMENTI

SITUAZIONE PATRIMONIALE AL 31 12 1989
(in migliaia di lire)

ATTIVITA	Consistenze		Differenze		PASSIVITA	Consistenze		Differenze	
	al 1-1-89	al 31-12-89	In piu	In meno		al 1-1-89	al 31-12-89	In piu	In meno
<i>Disponibilita liquide</i> Casse Banche Conti correnti postali Altri conti correnti					<i>Debiti di tesoreria</i> Anticipazioni del tesoriere Scoperti di conto corrente				
						158.538	597.431	438.893	-
						158.538	597.431	438.893	-
<i>Residui attivi</i> Crediti verso lo Stato ed altri enti Crediti verso iscritti soci e terzi contribuenti Crediti verso acquirenti, utenti ecc Crediti diversi	47.917	28.742	-	19.175	<i>Residui passivi</i> Debiti verso lo Stato ed altri enti Debiti verso iscritti soci e terzi per prestazioni dovute Debiti verso fornitori Debiti verso terzi per prestazioni ricevute Debiti diversi	998.639	427.953	-	570.686
						18.405	18.995	590	-
						651.283	302.469	-	348.814
	916.741	726.629	-	190.112		374.449	560.782	486.333	-
	107	280	173	-					
	964.765	755.651	173	209.287		2.042.776	1.618.199	486.923	919.500
<i>Crediti bancari e finanziari</i> Depositi vincolanti Mutui e anticipazioni attive Crediti per annuita, semestralita, ecc scontate a terzi Prestiti al personale Crediti verso gestioni autonome Depositi cauzionali Crediti diversi bancari e finanziari					<i>Debiti bancari e finanziari</i> Mutui ed anticipazioni passive Obbligazioni in circolazione Debiti verso il personale per depositi Debiti verso gestioni autonome Debiti diversi bancari e finanziari				
	126.593	123.453	-	3.140		60.210	10.000	-	50.210
	126.593	123.453	-	3.140		60.210	10.000	-	50.210
<i>Rimanenze attive di esercizio</i> Rimanenze di prodotti Rimanenze di materie prime e materiali di consumo Rimanenze di viveri Rimanenze diverse Riscotti attivi					<i>Rimanenze passive di esercizio</i> Riserve tecniche Riscotti passivi				
<i>Investimenti mobiliari</i> Partecipazioni azionarie Conferimenti e quote in altri enti Titoli emessi o garantiti dallo Stato ed assimilati Obbligazioni e cartelle fondarie Buoni postali Altri titoli di credito	1.500.000	1.500.000	-	-	<i>Fondi di accantonamenti vari</i> Fondo liquidazione inadembita anzianita personale Fondo imposte e tasse Fondi rischi Fondi per accantonamenti diversi	5.692.497	6.248.228	555.731	-
	21.800	21.800	-	-					
	1.521.800	1.521.800	-	-		5.692.497	6.248.228	555.731	-

XII LEGISLATURA - DISEGNI DI LEGGE E RELAZIONI - DOCUMENTI

SITUAZIONE PATRIMONIALE AL 31.12.1989
(in migliaia di lire)

ATTIVITA	Consistenze		Differenze		PASSIVITA	Consistenze		Differenze	
	all 1-1-89	al 31-12-89	In piu	In meno		all 1-1-89	al 31-12-89	In piu	In meno
<i>Immobili</i> Edifici Costruzioni in corso Diritti reali					<i>Poste rettificative dell'attivo</i> Fondo svalutazione crediti Fondo svalutazione titoli e partecipazioni Fondo ammortamento immobili Fondo ammortamento impianti attrezzature e macchinari Fondo ammortamento automezzi mobili e macchinari d'ufficio	29.505	28.799	-	706
<i>Immobilizzazioni vinchive</i> Impianti attrezzature e macchinari Automezzi Mobili e macchine d'ufficio	985.985 13.095	655.985 13.095	70.000	-	460.701	507.254	46.553	-	
	472.744	474.494	1.750	-	420.470	434.901	14.431	-	
	1.071.824	1.143.574	71.750	-	918.676	978.954	60.278	-	706
<i>Altri costi pluriennali</i> Spese di costruzione, ampliamento e riorganizzazione Costi e perdita emissione prestiti Costi pluriennali diversi									
Totale attività	3.684.982	3.544.478	71.923	212.427	Totale passività	8.864.697	9.436.812	1.542.531	978.416
<i>Deficit patrimoniale</i> Disavanzo economico esercizi precedenti Disavanzo economico dell'esercizio	6.162.776 -	6.162.776 712.619	- 712.619	- -	<i>Patrimonio netto</i> Fondo di dotazione Riserve obbligatorie Riserve facoltative Fondo rivalutazione congruaggio monetario Avanzo economico esercizi precedenti Avanzo economico dell'esercizio	21.800 - - - 961.261	21.800 - - - 961.261	- - - -	- - -
	6.162.776	6.875.395	712.619	-		983.061	983.061	-	-
Totale a pareggio	9.847.758	10.419.873	784.542	212.427	Totale a pareggio	9.847.758	10.419.873	1.542.531	978.416
<i>Costi d'ordine</i> Valori di terzi depositati a cauzione, a garanzia, ecc. Costi diversi					<i>Costi d'ordine</i> Terzi per valori depositati a cauzione, a garanzia, ecc. Costi diversi				

XII LEGISLATURA - DISEGNI DI LEGGE E RELAZIONI - DOCUMENTI

BILANCIO AL 31/12/1989

Dettaglio conto Immobilizzazioni tecniche

Acquisto Anno	1959	L.	9.206.816
	1960	"	2.455.245
	1961	"	34.371.068
	1962	"	17.722.637
	1963	"	13.331.634
	1964	"	7.971.582
	1965	"	3.662.156
	1966	"	4.955.380
	1967	"	3.415.183
	1968	"	8.341.655
	1969	"	5.027.897
	1970	"	1.370.668
	1971	"	1.297.896
	1972	"	10.552.725
"	1973	"	12.359.550
"	1974	"	1.437.349
"	1975	"	5.291.100
"	1976	"	15.850.471
"	1977	"	25.146.731
"	1978	"	35.272.597
"	1979	"	33.581.807
"	1980	"	55.971.342
"	1981	"	63.604.161
"	1982	"	64.203.395
"	1983	"	24.103.451
"	1984	"	49.379.505
"	1985	"	95.927.653
"	1986	"	313.601.260
"	1987	"	56.649.190
"	1988	"	95.762.215
"	1989	"	1.750.453
TOTALE			L. 1.073.574.772

CONTO DELLE ENTRATE E DELLE USCITE AL 31 DICEMBRE 1989

XII LEGISLATURA - DISEGNI DI LEGGE E RELAZIONI - DOCUMENTI

1980 CONTO DELLE ENTRATE AL 31 DICEMBRE 1989

CAPITOLO	DENOMINAZIONE	CONTO DELLA COMPETENZA DELL'ESERCIZIO 1989								
		Entrate	Previsioni			Ricevute	Accertamenti		Diff. rispetto alle previsioni	
			Variazioni		Totale (6 + 5 + 8)		Rimasti da accertare (10 - 9)	Totale accertamenti (11 + 9)	In + (10 - 7)	In - (11 - 8)
			In	Da						
4	5	6	7	8	9	10	11	12		
TITOLO I - ENTRATE CONTRIBUTIVE										
10000	CAT. I - ALIQUOTE CONTRIBUTIVE A CARICO DEI DATI DEI LAVORATORI CHE LEI E I RITI									
10200	CAT. II - QUOTE DI PARTECIPAZIONE IN CASI EMERGENZA ALIQUOTE IN SPECIE DI GESTIONE									
	Totale entrate contributive (TR. I)									
TITOLO II - ENTRATE DERIVANTI DA TRASFERIMENTI COORDINATI										
20000	CAT. III - TRASFERIMENTI DA PARTE DELLO STATO									
20100	Contributo ordinario a carico dello Stato	7.500.000.000			7.500.000.000	7.500.000.000		7.500.000.000		
20200	Contributo straordinario a carico dello Stato									
20300	Quota fondo di riserva comune a carico dello Stato (art. 14 D.L.P.R. 113/84)	14.000.000			14.000.000					14.000.000
	Totale entrate per trasferimenti coordinati (TR. II)	7.514.000.000			7.514.000.000	7.500.000.000		7.500.000.000		14.000.000
30000	CAT. IV - TRASFERIMENTI DA PARTE DELLE REGIONI									
30200	CAT. V - TRASFERIMENTI DA PARTE DEI COMUNI E DELLE PROVINCE									
30400	CAT. VI - TRASFERIMENTI DA PARTE DI ALTRI ENTI DEL SETTORE PUBBLICO									
30600	Entrate per recupero di costi pubblici									
	Totale entrate per trasferimenti coordinati (TR. II)	7.514.000.000			7.514.000.000	7.500.000.000		7.500.000.000		14.000.000

(1) Risultato di bilancio approvato dal Consiglio Generale nell'adunanza del 18/12/1989

XII LEGISLATURA - DISEGNI DI LEGGE E RELAZIONI - DOCUMENTI

CONTRO DEI RENDICI ATTIVI DELLE ESERCIZI PRECEDENTI						GESTIONE IN CASSA				TOTALE RISERVA ATTIVA al 31/12/1989 (9 + 10)
Compartimenti di 1° Class. 1989	Variazioni durante l'esercizio		L'importo a fine esercizio (17 + 18 - 15)	Scelte esistenti	Totale risorse di esercizio (16 + 17)	Previdenze	Riserve	Diff. rispetto alle previsioni		
	In +	In -						In + (20 - 19)	In - (19 - 20)	
13	14	15	16	17	18	19	20	21	22	23
						7.534.000.000	7.500.000.000			
27.000.000		27.000.000				14.000.000			34.000.000	
27.000.000		27.000.000				7.534.000.000	7.500.000.000		34.000.000	
27.000.000		27.000.000				7.534.000.000	7.500.000.000		34.000.000	

XII LEGISLATURA - DISEGNI DI LEGGE E RELAZIONI - DOCUMENTI

ISCO CONTO DELLE ENTRATE AL 31 DICEMBRE 1989 (Seque)

CATEGORIA	DEFINIZIONE	CONTO DELLA COMPLESSIVITA' DELL'ESERCIZIO 1989								
		Iniziali	Previsioni		Totale (4 + 5 + 6)	Riscossa	Accostamenti		INF rispetto alle previsioni	
			Variazioni				Rimasti da rimborsare (10 - 9)	Totale accostamenti (8 + 9)	In (11 - 7)	In (7 - 10)
			In	Da						
4	5	6	7	8	9	10	11	12		
TITOLO III - ALTRE ENTRATE										
10700 - CAT. VII - ENTRATE DERIVANTI DALLA VENDITA DI BENI E DALLA PRESTAZIONE DI SERVIZI										
10701	Proventi derivanti dall'affidamento di studi e ricerche	700 000 000			700 000 000	199 187 429	291 899 120	491 086 547		218 991 873
10702	Proventi derivanti dall'affidamento di studi non ingegneristici	800 000 000			800 000 000	153 528 917	127 491 160	488 938 877		319 069 923
10703	Proventi derivanti da prestazioni in favore dell'Edizione e della stampa di pubblicazioni edite dallo Stato	200 000 000			200 000 000	147 481 919	9 221 485	156 915 620		43 084 380
10704	Risultati per consumo di materiali fuori uso	5 000 000			5 000 000					5 000 000
					1 705 000 000	498 198 490	428 522 165	1 118 012 664		546 147 164
10800 - CAT. VIII - BENI E PROVENTI PATRIMONIALI										
10801	Interessi e proventi su titoli a reddito fisso	200 000 000	180 000 000		380 000 000	127 222 424		127 222 424		62 777 576
10802	Interessi su conti correnti, depositi e conti corrente	60 000 000	60 000 000		120 000 000	207 585		207 585		207 585
					140 000 000	127 430 009		127 430 009		62 985 161
10900 - CAT. IX - FONDI CORRETTIVI E COMPENSATIVI SOSPESI CORRETTIVI										
10901	Risorse a rischio zero	200 000 000	60 000 000		260 000 000	81 116 964	117 994 190	200 911 116		59 088 884
					200 000 000	201 000 000	81 116 964	117 994 190	200 911 116	59 088 884
11000 - CAT. X - ENTRATE NON CLASSIFICABILI IN ALTRE CATEGORIE										
11001	Entrate straordinarie									
	Totale altre entrate (10 - 11)	2 245 000 000	60 000 000	160 000 000	2 465 000 000	781 877 674	746 116 515	1 647 194 509	207 585	998 013 396
	TOTALE ENTRATE CORRISPOSTE (10 - 11 - 12)	9 779 000 000	60 000 000	160 000 000	9 999 000 000	8 201 877 674	746 116 515	8 947 194 194	207 585	732 013 396

(1) Risultati dei proccedimenti applicati dall'Inghilterra nel bilancio del 1989

XII LEGISLATURA - DISEGNI DI LEGGE E RELAZIONI - DOCUMENTI

CONTI DEI BENEFICI ATTIVI DELL'ESERCIZIO 1980 E PRECEDENTI						GESTIONE DI CASSA				TOTALE RIFERITO al 31.12.1980 (9 + 18)
Cronologia di L. (Leg. 1980)	Variazioni durante l'esercizio		Cronologia o fine esercizio (11 + 14 + 15)	Utile riserve	Scorte residue da esercizio (16 + 17)	Personale	Riscossioni	Utile rispetto alle passività		
	in +	in -						in + (20 + 19)	in - (19 + 20)	
13	14	15	16	17	18	19	20	21	22	23
			000 507 318	110 005 173	00 602 145	000 000 000	500 012 020		291 987 100	301 381 465
007 856 718			007 856 718	004 711 240	5 145 400	000 000 000	640 240 155		251 739 845	110 546 640
10 707 220			10 207 220	5 010 240	5 270 900	220 000 000	152 712 175		67 207 825	14 900 674
					5 000 000	5 000 000			5 000 000	
910 741 261			910 741 261	810 616 651	00 000 000	1 921 000 000	1 307 001 150		616 034 830	720 420 770
6 012 100			6 012 100	000	6 011 100	100 000 000	127 222 620		52 777 176	6 011 100
6 012 100			6 012 100	000	6 011 100	100 000 000	127 431 600		200 305	6 031 300
121 202 574			121 202 574	120 560 650	641 924	200 000 000	201 077 616		56 122 304	110 236 274
121 202 574			121 202 574	120 560 650	641 924	200 000 000	201 077 616		56 122 304	110 236 274
1 043 976 030			1.043.976.030	930.106.101	104.779.937	2.305.000.000	1.640.273.775		200.305	734.934.610
1 070 976 030			1.043.976.030	930.106.101	104.779.937	2.305.000.000	1.640.273.775		200.305	750.934.610
		27.000.000	1.043.976.030	930.106.101	104.779.937	2.305.000.000	1.640.273.775		200.305	750.934.610

XII LEGISLATURA - DISEGNI DI LEGGE E RELAZIONI - DOCUMENTI

ISCO CONTO DELLE ENTRATE AL 31 DICEMBRE 1989 (Segue)

CAPITOLI		CONTO DELLA COMPETENZA DELL'ESERCIZIO 1989									
C	N	DEFINIZIONE	Previsioni			Avvertimenti			Diff. rispetto alle previsioni		
			Importi	Variazioni		Totale (4 + 5 + A)	Riscossa	Rimasti da riscuotere (10 - 9)	Totale entrate (10 + 9)	In - (10 - 7)	In - (7 - 10)
				In +	In -						
1	2	3	4	5	6	7	8	9	10	11	12
		TITOLO IV - ENTRATE PER ALIENAZIONE DI BENI PATRIMONIALI E RINCASSIONE DI CREDITI									
		41100 CAT XI - ALIENAZIONE DI IMMOBILI E DIRITTI REALI									
		41200 CAT XII - ALIENAZIONE DI IMMOBILIZZAZIONI TECNICHE (anno conclusivo fino al 1988)									
		41201 Alienazioni immobili, impianti, attrezzature e macchinari									
		41300 CAT XIII - REALIZZAZIONI DI VALORI MOBILIARI									
		41301 Realizzazioni di titoli emessi e garantiti dallo Stato	500.000.000	1.000.000.000	-	1.500.000.000	1.500.000.000	-	1.500.000.000	-	-
		41302 Realizzazioni di obbligazioni	10.000.000	-	-	10.000.000	7.100.000	-	7.100.000	-	2.900.000
			510.000.000	1.000.000.000	-	1.510.000.000	1.507.100.000	-	1.507.100.000	-	2.900.000
		41400 CAT XIV - RISCOSSIONI DI CREDITI									
		41401 Prelevamenti di depositi bancari									
		41402 Ritiro di depositi a chiunque presso terzi									
		Totale entrate per alienazione di beni patrimoniali e riscossione crediti (11+12)	510.000.000	1.000.000.000	-	1.510.000.000	1.507.100.000	-	1.507.100.000	-	2.900.000
		TITOLO V - ENTRATE DERIVANTI DA TRASFERIMENTI IN FONDO CAPITALE									
		51100 CAT XV - TRASFERIMENTI DALLO STATO									
		51200 CAT XVI - TRASFERIMENTI DALLE REGIONI									
		51300 CAT XVII - TRASFERIMENTI DA COMUNI E PROVINCE									
		51400 CAT XVIII - TRASFERIMENTI DA ALTRI ENTI DEL SETTORE PUBBLICO									
		Totale entrate per trasferimenti in capitale (13+14)									

(1) Bilanciati dei provvedimenti approvati dal Consiglio Centrale nel settembre del 19-12-1989

XII LEGISLATURA - DISEGNI DI LEGGE E RELAZIONI - DOCUMENTI

ISCO CONTO DELLE ENTRATE AL 31 DICEMBRE 1989 (Segue)

CAPITOLI		CONTO DELLA COMPETENZA DELL'ESERCIZIO 1989									
		DENOMINAZIONE	Previsione			Accertamenti			Diff. rispetto alle previsioni		
			Iniziale	Variazioni		Finale	Riscossa	Riscossa da recupero	Totale accertamenti	10 - (10')	10 - (10'')
1	2	3	4a	5a	6a	7	8	9	10	11	12
TITOLO VI - ACCESSIONE DI PRESTITI											
A 19 00 CAT. XIX - ASSUNZIONE DI MUTUI											
A 20 00 CAT. XX - ASSUNZIONE DI ALTRI DEBITI FINANZIARI											
A 21 00 CAT. XXI - EMISSIONI DI OBBLIGAZIONI											
Totale entrate per accensione di prestiti (Tit. VI)											
Totale entrate in conto capitale (Tit. IV - V - VI)											
		410.000.000	1.000.000.000	-	-	1.510.000.000	1.507.100.000	-	1.507.100.000	-	2.900.000
TITOLO VII - ENTRATE PER PARTITE DI GIRO											
7 22 00 CAT. VIII - ENTRATE AVVENTI NATE DA PARTITE DI GIRO											
7 22 01	Rendite esportali	1.200.000.000	-	-	-	1.270.000.000	900.922.710	2.260.741	612.192.450	-	267.807.541
7 22 02	Rendite previdenziali ed assicurazioni (INPS - INPIR - C. E. S. C. A. L.)	300.000.000	-	-	-	300.000.000	78.407.061	-	78.407.061	-	221.592.939
7 22 03	Rendite previdenziali (CPDEI)	300.000.000	-	-	-	300.000.000	220.516.550	-	220.516.550	-	79.483.442
7 22 04	Rendite previdenziali (INA)	40.000.000	-	-	-	40.000.000	12.240.245	-	12.240.245	-	27.759.755
7 22 05	Rendite diverse	-	-	-	-	-	-	-	-	-	-
7 22 06	Trattamenti nei conto terzi	70.000.000	-	-	-	70.000.000	41.479.407	-	41.479.407	-	28.520.593
7 22 07	Risparmio di versate pagate nei conto terzi	7.000.000	-	-	-	7.000.000	-	-	-	-	7.000.000
7 22 08	Partite in conto correnti (fondo contante)	8.000.000	-	-	-	8.000.000	-	8.000.000	8.000.000	-	-
		1.925.000.000	-	-	-	1.925.000.000	1.262.375.680	10.260.741	1.272.645.420	-	652.154.370
Totale entrate per partite di giro (Tit. VII)											
		1.925.000.000	-	-	-	1.925.000.000	1.262.375.680	10.260.741	1.272.645.420	-	652.154.370

(a) Ripartiti dai provvedimenti approvati dal Consiglio Generale nell'adunanza del 19/12/1989

XII LEGISLATURA - DISEGNI DI LEGGE E RELAZIONI - DOCUMENTI

CONTI DEI RESIDUI ATTIVI DELL'ESERCIZIO 1990 E PRECEDENTE						GESTIONE DI CASSA				TOTALE RESIDUI ATTIVI al 31-12-1990 (9 + 10)
Cronologia di Legge 1990	Variazioni durante l'esercizio		Cronologia e Legge 1990 (11 + 14 + 15)	Somme incassate	Somme rimborsate da recedere (16 + 17)	Previsioni	Rimborsamenti	Diff. rispetto alle previsioni		
	In +	In -						In + (20 + 19)	In - (19 + 20)	
13	14	15	16	17	18	19	20	21	22	23
						1.510.000.000	1.507.100.000	-	2.900.000	
1.645.400			1.645.400	1.260.000	485.400	1.200.000.000	911.182.718	-	288.817.282	2.675.141
237.102			237.102		237.102	106.000.000	76.407.961	-	221.592.039	237.102
206.829			206.829		206.829	300.000.000	220.516.558	-	79.483.442	206.829
						40.000.000	12.249.245	-	27.750.755	
2.564.640			2.564.640		2.564.640	70.000.000	41.479.407	-	28.520.593	2.564.640
15.708.000			15.708.000	1.185.000	14.523.000	7.000.000	1.185.000	-	5.815.000	14.523.000
						8.000.000		-	8.000.000	8.000.000
20.301.971			20.301.971	2.445.000	17.936.971	1.925.000.000	1.265.020.809		659.979.111	20.204.712
20.301.971			20.301.971	2.445.000	17.936.971	1.925.000.000	1.265.020.809		659.979.111	20.204.712

XII LEGISLATURA - DISEGNI DI LEGGE E RELAZIONI - DOCUMENTI

1500 CONTO DELLE ENTRATE AL 31 DICEMBRE 1989 (Segue)

CAPITOLO DENOMINAZIONE	CONTO DELLA COMPETENZA DELL'ESERCIZIO 1989								
	Riscossioni			Accantonamenti			IMF rispetto alle previsioni		
	Storici A	Mutazioni di B		Totale (A + C + D) E	Riprese F	Riprese da regolarità (G + H) I	Totale opere completate (J + K) L	In + J - F M	In - I - K N
		In C	Ex D						
RISULTATO DELLE ENTRATE									
Accantonamenti amministrativi									
Trasferimenti di competenza									
Entrate correnti (L. 1 - 11 - 11)	9.779.000.000	20.000.000	100.000.000	9.679.000.000	8.701.077.476	706.116.515	8.967.194.109	207.565	737.011.706
Entrate in conto capitale (L. 13 - 13 - 13)	510.000.000	1.000.000.000		1.510.000.000	1.507.100.000		1.507.100.000		2.900.000
Entrate nei settori di prova (L. 10)	1.975.000.000			1.975.000.000	1.262.475.000	10.260.161	1.272.845.161		652.154.170
TOTALE ENTRATE	12.264.000.000	1.020.000.000	100.000.000	13.314.000.000	9.970.753.561	716.386.246	11.737.139.816	207.565	1.387.967.706

1500 Risultato delle entrate, approvato dal Consiglio federale nell'adunanza del 19.12.1989

XII LEGISLATURA - DISEGNI DI LEGGE E RELAZIONI - DOCUMENTI

L. n. 140/1988	CONTI DEI RENDITI ATTIVI IN LE ESERCIZIUMI E PRECEDENTI					CAPITOLI DI CASSA				TOTALE RESIDUI ATTIVI al 31/12/1988 (9 + 10)
	Variazioni durante l'esercizio		Cancellazioni e Rimborzi (11 + 14 - 15)	Totale ricovero (16)	Totale ricoveri da recuperare (16 - 17)	Previsioni (18)	Esecuzioni (19)	Diff. rispetto alle previsioni		
	14	15						21 = (20 - 18)	22 = (19 - 20)	
13	14	15	16	17	18	19	20	21	22	23
1.470.976.010		27.000.000	1.461.976.010	970.196.101	106.779.937	9.000.000.000	9.140.271.775	200.305	750.916.610	950.896.452
						1.110.000.000	1.407.000.000		2.900.000	
20.101.971			20.101.971	2.445.000	17.936.971	1.025.000.000	1.745.020.800		659.979.111	20.206.712
1.491.078.000		27.000.000	1.464.078.000	962.641.101	122.716.908	11.134.000.000	11.912.394.664	200.305	1.421.813.721	979.103.164

XII LEGISLATURA - DISEGNI DI LEGGE E RELAZIONI - DOCUMENTI

1500 CONTO DELLE USCITE AL 31 DICEMBRE 1989

C/C	CAPITOLO	DENOMINAZIONE	CONTO DELLA COMPETENZA DELL'ESERCIZIO 1989									
			Iniziali	Previsioni		Fatti (4 + 3 - 6)	Passi	Impegno		Dati rispetto alle previsioni		
				Variazioni				Somme da pagare (10 - 9)	Totale impegno (10 + 9)	In % (10 - 7)	In % (10)	
				In +	In -							
1	2	3	4	5	6	7	8	9	10	11	12	
		TITOLO I - SPESA CORRENTE										
		CAT. I - SPESA PER GLI ORGANI DELL'ENTE										
10100		10101	110 000 000		110 000 000	81 279 656	24 305 091	105 584 747			4 415 253	
		10102	27 000 000		27 000 000	15 372 873	2 050 874	17 423 747			9 576 253	
		10103	21 000 000		21 000 000	14 378 000	715 000	15 113 000			5 887 000	
			158 000 000		158 000 000	111 030 529	27 070 965	138 121 494			19 878 506	
		CAT. II - ONERI PER IL PERSONALE IN ATTIVITA' DI SERVIZIO										
10200		10201	4 300 000 000		4 300 000 000	3 817 393 610	663 000 000	4 299 393 610			606 398	
		10202										
10203		10204	1 350 000 000		1 350 000 000	1 211 682 339	138 000 000	1 349 682 339			317 661	
		10205										
10206		10207	70 000 000	10 000 000	80 000 000	39 667 534	210 300	39 865 834			134 166	
		10208	35 000 000	10 000 000	25 000 000	15 743 700	1 522 400	19 266 100			5 733 900	
		10209										
		10210	249 000 000		249 000 000	249 000 000		249 000 000				
			4 004 000 000	20 000 000	4 024 000 000	3 313 667 263	693 740 700	3 957 207 963			6 792 097	
		CAT. III - ONERI PER IL PERSONALE IN DISPENSA										
		CAT. IV - SPESA PER L'ACQUISTO DI BENI DI CAPACITA' NEI SERVIZI										
10400		10401										
		10402	50 000 000	20 000 000	30 000 000	22 712 018	6 854 104	29 566 122			633 878	
		10403	4 000 000		4 000 000	1 984 350		1 984 350			2 015 650	
		10404	380 000 000		380 000 000	288 516 541	43 105 350	331 621 891			48 378 209	
		10405	250 000 000	10 000 000	260 000 000	211 508 548	2 445 970	213 954 518			26 045 482	
		10406	15 000 000		15 000 000	10 546 650	120 000	10 666 650			4 333 350	

(*) Risultato dei provvedimenti approvati dal Consiglio Comunale nell'adunanza del 19/12/1989

XII LEGISLATURA - DISEGNI DI LEGGE E RELAZIONI - DOCUMENTI

CONTO DEI RESIDUI PASSIVI E DEI RENDIMENTI E PROFITTI						ESTERNE DI CASSA				TOTALE RESIDUI PASSIVI 31.12.1966 (L. 1.18)
Cronologia al 1° Gen. 1966	Variazioni durante l'esercizio		C/credito e C/debito (L. 1.18.15)	Totale pagate	Totale rimborsi di pagare (L. 1.17)	Previdenze	Pagamenti	Diff. rispetto alle previsioni		
	in +	in -						in + (L. 1.18)	in - (L. 1.18)	
13	14	15	16	17	18	19	20	21	22	23
20.000.000			20.000.000		20.000.000	110.000.000	81.279.654		28.720.346	44.305.091
1.751.450			1.751.550	51.550	1.700.000	27.000.000	15.426.423		11.573.577	1.750.874
2.801.250			2.801.250	891.250	1.000.000	21.000.000	15.181.250		5.818.750	2.735.000
24.554.000			24.554.000	1.540.000	2.700.000	158.000.000	111.887.327		46.112.673	50.791.061
210.192.084			210.192.084		210.192.084	4.700.000.000	3.837.393.610		862.606.390	672.192.084
134.057.601			134.057.601		134.057.601					134.057.601
713.476.402			713.476.402	631.613.872	81.854.530	1.550.000.000	1.843.298.211	293.298.211		219.854.530
1.997.938			1.997.938	1.997.938		40.000.000	41.645.492	1.645.492		218.300
3.645.000			3.645.000	3.645.000		25.000.000	19.328.700		5.671.300	3.522.400
						249.000.000	249.000.000			
1.063.363.029			1.063.363.029	637.258.810	426.104.219	6.164.000.000	5.990.726.813	294.943.793	668.217.690	1.029.844.919
7.678.991			7.678.991	7.678.991		30.000.000	30.191.009	191.009		6.854.104
						4.000.000	1.984.150		2.015.850	
78.619.454			78.619.454	77.928.504	690.950	800.000.000	346.445.847		453.554.153	81.786.700
3.698.082			3.698.082	3.698.082		240.000.000	215.206.630		24.793.370	2.445.970
						15.000.000	18.546.650		3.546.650	120.000

XII LEGISLATURA - DISEGNI DI LEGGE E RELAZIONI - DOCUMENTI

ISCO CONTO DELLE USCITE AL 31 DICEMBRE 1989 (Segue)

C/C	CAPITOLO	DENOMINAZIONE	CONTO DELLA COMPETENZA DELL'ESERCIZIO 1989								Diff. rispetto alle previsioni	
			Previdenze				Impegni					
			Totale	Variazioni		Totale (4 + 5 + 6)	Pagati	Rimasti da pagare (8 - 9)	Totale impegno (8 + 9)	10 - (10 - 7)	10 - (7 - 10)	
				10 +	10 -							
1	2	3	4	5	6	7	8	9	10	11	12	
		Spese Correnti II										
1.04.07		Spese per l'acquisto del materiale di consumo	1.30.000.000			1.30.000.000	118.444.799	4.395.026	123.059.825			4.940.175
1.04.08		Acquisti libri, riviste, giornali ed altre pubblicazioni	40.000.000			40.000.000	36.774.192	7.049.348	39.823.540			176.460
1.04.09		Acquisti materiali e servizi	5.000.000			5.000.000	1.133.780	2.398.450	1.532.230			1.467.770
1.04.10		Spese varie e di rappresentanza	30.000.000			30.000.000	12.731.519	881.346	13.614.865			16.385.154
1.04.11		Spese per accertamenti societari	2.000.000			2.000.000	140.000	-	140.000			1.860.000
1.04.12		Spese di manutenzione auto - officina	30.000.000			30.000.000	27.002.736	821.529	27.824.265			2.175.715
1.04.13		Chiarimenti e contenzioso per spese accertate	70.000.000			70.000.000	51.785.500	3.855.600	55.641.100			14.358.900
1.04.14		Spese per studi, indagini e rilevamenti	540.000.000			540.000.000	495.209.000	44.600.000	539.809.000			191.000
1.04.15		Spese per il funzionamento di comitati, comitati gruppi di lavoro	4.000.000			4.000.000	1.500.000	-	1.500.000			4.500.000
1.04.16		Spese per l'organizzazione e la partecipazione a congressi, simposi, seminari ed altre manifestazioni	1.000.000			1.000.000	780.830	-	780.830			219.170
1.04.17		Spese per stampa	5.000.000			5.000.000	1.600.000	1.963.500	3.563.500			1.436.500
1.04.18		Spese per noleggi di materiale tecnico	1.300.000.000			1.300.000.000	1.299.349.946	543.401	1.299.893.347			106.653
1.04.19		Spese per la stampa delle pubblicazioni	260.000.000		30.000.000	230.000.000	171.709.489	18.690.702	190.400.191			39.591.809
			3.130.000.000		40.000.000	3.070.000.000	2.753.449.800	154.134.226	2.907.584.124			170.415.876
1.05.00		Cap. V SERVIZI PER PRESTAZIONI ISTITUZIONALI										
1.06.00		Cap. VI TRASFERIMENTI PASSIVI										
1.06.01		Interventi straordinari a favore del personale in servizio, in quello cessato dal servizio e delle loro famiglie	45.000.000			45.000.000	24.560.990	10.344.828	44.925.826			74.174
1.06.02		Spese indennitarie al personale per la perdita dell'integrato fronte cassa per il rimpatrio volontario per causa di servizio										
			45.000.000			45.000.000	24.560.990	10.344.828	44.925.826			74.174
1.07.00		CAT VII ONERI FINANZIARI										
1.07.01		Interessi passivi	40.000.000			40.000.000	40.000.000		40.000.000			
1.07.02		Spese e commissioni bancarie	18.000.000			18.000.000	18.000.000		18.000.000			
			58.000.000			58.000.000	58.000.000		58.000.000			

(1) Risultato dei provvedimenti approvati dal Consiglio Centrale nell'adunanza del 19-12-1989

XII LEGISLATURA - DISEGNI DI LEGGE E RELAZIONI - DOCUMENTI

Compendio di 1. Jan. 1988	CONTO DEI RENDI PASSIVI DELL'ESERCIZIO 1988 E PRECEDENTI					GESTIONE IN CASSA				TOTALE RISERVE PASSIVE al 31.12.1988 (9+18)
	Aumento/Decreto (milioni)		Compendio a fine esercizio (1+16-17)	Compendio pregele	Compendio rispetto -to pregele (16-17)	Previsione	Prestazioni	Diff. rispetto alle previsioni		
	14	15						18	19	
13	14	15	16	17	18	19	20	21	22	23
27.000.485			27.000.485	27.021.485	50.000	150.000.000	145.486.284		4.513.716	4.654.026
7.842.325			7.842.325	7.842.325		40.000.000	34.614.517	4.614.517		1.049.548
2.312.885			2.312.885	2.312.885		5.000.000	1.446.665		1.553.335	2.398.450
40.000			40.000	40.000		10.000.000	12.711.519		17.268.481	883.346
571.200			571.200	571.200		2.000.000	320.000		1.780.000	
1.034.500			1.034.500	1.034.500		10.000.000	27.573.934		2.426.644	821.520
104.306.000			104.306.000	104.306.000		70.000.000	54.820.000		15.180.000	1.855.600
						540.000.000	599.515.000	39.515.000		64.600.000
						6.000.000	1.500.000		4.500.000	
						1.000.000	780.830		219.170	
4.514.860			4.514.860	4.514.860		5.000.000	6.114.860	1.114.860		1.961.500
291.433.784			291.433.784	298.317.422	5.116.362	1.130.000.000	1.587.647.348	237.647.348		5.439.763
40.870.118			40.870.118	40.870.118		230.000.000	212.579.687		17.420.313	18.498.782
574.042.686			574.042.686	568.176.374	5.866.312	3.160.000.000	3.321.426.272	201.304.754	129.678.482	160.000.538
18.494.913			18.494.913	17.774.914	629.999	45.000.000	44.355.912		644.088	18.994.827
18.494.913			18.494.913	17.774.914	629.999	45.000.000	44.355.912		644.088	18.994.827
40.000.000			40.000.000	40.000.000		40.000.000	40.000.000	40.000.000		
17.000.000			17.000.000	17.000.000		18.000.000	14.000.000	17.000.000		
17.000.000			17.000.000	17.000.000		14.000.000	11.000.000	17.000.000		

XII LEGISLATURA - DISEGNI DI LEGGE E RELAZIONI - DOCUMENTI

ISCO CONTO DELLE USCITE AL 31 DICEMBRE 1989 (Segue)

C/C	CAPITOLO	DENOMINAZIONE	CONTO DELLA COMPETENZA DELL'ESERCIZIO 1989									
			Previsioni			Impegni			Diff. rispetto alle previsioni			
			Iniziali	Variazioni		Finale (4 + 5 + 6)	Pagati	Rimasti da pagare (8 - 9)	Totale impegni (8 + 9)	In + (10 - 7)	In - (7 - 10)	
				1a -	2a -							
1	2	3	4	5	6	7	8	9	10	11	12	
	1.00.00	CAT. VIII - ONERI TRIBUTARI										
	1.00.01	Imposte, tasse e contributi vari	20.000.000			20.000.000	10.200.648		10.200.648			9.791.352
			20.000.000			20.000.000	10.200.648		10.200.648			9.791.352
	1.00.00	CAT. IX - POSTE CORRETTIVE E COMPENSATIVE DI ENTRATE CORRENTI										
	1.00.01	Riservazioni e rimborsi diversi	20.000.000			20.000.000	174.000		174.000			19.826.000
			20.000.000			20.000.000	174.000		174.000			19.826.000
	1.10.00	CAT. X - SPESE NON CLASSIFICABILI IN ALTRE VIRE										
	1.10.01	Spese per gli adempimenti amministrativi ed accessori										
	1.10.02	Spese di ricerca	36.000.000			36.000.000						36.000.000
	1.10.03	Altre spese straordinarie	36.000.000			36.000.000						36.000.000
			36.000.000			36.000.000						36.000.000
		TOTALE SPESE CORRENTI (IV - D)	9.479.000.000		100.000.000	9.379.000.000	8.312.891.276	803.330.719	9.116.221.995			262.778.005
		TITOLO II - SPESE IN CONTO CAPITALE										
	2.11.00	CAT. XI - ACQUISIZIONE BENI DI USO DURALE E DI OPERE IMMOBILIARI										
	2.12.00	CAT. XII - ACQUISIZIONI DI IMMOBILIZZAZIONI TECNICHE										
	2.12.01	Acquisto di impianti, attrezzature, macchinari, arredi, mobili e macchine da ufficio	100.000.000			100.000.000	1.750.453	70.000.000	71.750.453			28.249.547
	2.12.02	Acquisto di attrezzature e macchinari, arredi, mobili e macchine da ufficio										
	2.12.03	Acquisto di attrezzature										
	2.12.04	Grandi manutenzioni di sussidio										
			100.000.000			100.000.000	1.750.453	70.000.000	71.750.453			28.249.547

(1) Risultati dai provvedimenti approvati dal Consiglio Generale nell'adunanza del 19-12-1989

XII LEGISLATURA - DISEGNI DI LEGGE E RELAZIONI - DOCUMENTI

Contenuto al 1° Feb. 1969	CONTI DEI RISULTI PASSIVI DELL'ESERCIZIO 1968 E DELL'ESERCIZIO PRECEDENTE					GESTIONE DI CASSA				TOTALE RISULTATO PASSIVO al 1° Feb. 1969 (19 + 20)	
	Variazioni durante l'esercizio		Cassa pagate (13 + 14.15)	Cassa incassata (16.17)	Previdenze	Pagamenti	Diff. rispetto alle previsioni				
	1a	1a					1a + (20.19)	1a + (19.20)			
13	14	15	16	17	18	19	20	21	22	23	
			11.109.626	18.932.434	12.177.192	20.000.000	29.141.082	9.141.082			12.177.192
11.109.626			11.109.626	18.932.434	12.177.192	20.000.000	29.141.082	9.141.082			12.177.192
						20.000.000	174.000			19.826.000	
						20.000.000	174.000			19.826.000	
						16.000.000				16.000.000	
						16.000.000				16.000.000	
1.768.477.844			1.768.477.854	1.299.999.332	466.477.722	9.669.000.000	9.612.898.688	644.309.539	708.498.931	1.271.888.441	
77.240.224			77.240.224	4.771.000	72.468.324	100.000.000	4.522.353		91.477.647	142.468.324	
77.240.224			77.240.224	4.771.000	72.468.324	100.000.000	4.522.353		91.477.647	142.468.324	

XII LEGISLATURA - DISEGNI DI LEGGE E RELAZIONI - DOCUMENTI

ISCO - CONTO DELLE USCITE AL 31 DICEMBRE 1989 (Segue)

CAPITOLI		CONTO DELLA COMPETENZA DELL'ESERCIZIO 1989									
		DENOMINAZIONE	Previsioni			Impegni			Diff. rispetto alle previsioni		
			Totale	Variazioni		Finch. (4 + 5 + 6)	Pagati	Rimasto da pagare (10 - 9)	Totale impegni (8 + 9)	In + (10 - 7)	In - (7 - 10)
				In +	In -						
1	2	4	5	6	7	8	9	10	11	12	
21300	CAT. XIII - PARTECIPAZIONI E ACQUISTO DI VALORI MOBILIARI										
21301	Acquisti titoli emessi o garantiti dallo Stato ed assimilabili	500 000 000	1 000 000 000		1 500 000 000	1 362 570 289		1 362 570 289		137 429 711	
21302	Acquisti di obbligazioni	10 000 000			10 000 000	1 016 614	6 790 555	7 807 169		2 192 831	
		510 000 000	1 000 000 000		1 510 000 000	1 363 586 903	6 790 555	1 370 377 458		139 622 542	
21400	CAT. XIV - CONCESSIONI DI CREDITI ED ANTICIPAZIONI										
21401	Versamenti su depositi a corrente										
21500	CAT. XV - INDENNITA' DI ANZIANITA' E SIMILARI AL PERSONALE CESSATO DAL SERVIZIO										
21501	Indennita' di liquidazione al personale dipendente	200 000 000			200 000 000	17 304 649		17 304 649		162 695 351	
		200 000 000			200 000 000	17 304 649		17 304 649		162 695 351	
	Totale spese in conto capitale (Tit. III)	810 000 000	1 000 000 000		1 810 000 000	1 482 642 005	76 790 555	1 479 432 500		330 567 648	
	TITOLO III - USCITE PER ESTINZIONE DI MUTUI E ANTICIPAZIONI										
11600	CAT. XVI - RIMBORSI DI MUTUI										
11700	CAT. XVII - RIMBORSI DI ANTICIPAZIONI PASSIVE										
11800	CAT. XVIII - RIMBORSI DI OBBLIGAZIONI										
11900	CAT. XIX - RESTITUZIONI ALLE GESTIONI AUTONOME DI ANTICIPAZIONI										
12000	CAT. XX - ESTINZIONI DI DEBITI DIVERSI										
	Totale uscite per estinzione mutui (Tit. III)										

(1) Risultati dei provvedimenti approvati dal Consiglio Generale nell'adunanza del 19/12/1989

XII LEGISLATURA - DISEGNI DI LEGGE E RELAZIONI - DOCUMENTI

ISCO - CONTO DELLE USCITE AL 31 DICEMBRE 1989 (Segue)

N°	CAPITOLO	DENOMINAZIONE	CONTO DELLA COMPETENZA DELL'ESERCIZIO 1989								
			Previsioni				Impegni			Diff. rispetto alle previsioni	
			Iniziali	Variazioni		Finché (4 + 5 + 6)	Pagati	Residuo da pagare (7 - 8)	Totale impegno (8 + 9)	In - (10 - 7)	In - (7 - 10)
				In +	In -						
1	2	3	4	5	6	7	8	9	10	11	12
TITOLO IV - USCITE PER PARTITE DI GIRO											
4 21 00 - UAT (SUI SPESSE AVVENTI) NATI DA DI PARTITE DI GIRO											
Composizioni di											
4 21 01	Risorse erariali	1.200.000.000	-	-	1.200.000.000	758.487.000	151.705.499	912.192.499	-	-	287.807.501
4 21 02	Risorse previdenziali ed assicurative (INPS, ENPIS, PTI, IAS, AL)	300.000.000	-	-	300.000.000	78.407.961	-	78.407.961	-	-	221.592.039
4 21 03	Risorse previdenziali (CPOEL)	300.000.000	-	-	300.000.000	220.516.558	-	220.516.558	-	-	79.483.442
4 21 04	Risorse previdenziali (INA)	40.000.000	-	-	40.000.000	12.249.245	-	12.249.245	-	-	27.750.755
4 21 05	Risorse diverse	-	-	-	-	-	-	-	-	-	-
4 21 06	Tributi per conto terzi	70.000.000	-	-	70.000.000	36.577.278	4.902.129	41.479.407	-	-	28.520.593
4 21 07	Spese pagate per conto terzi	7.000.000	-	-	7.000.000	-	-	-	-	-	7.000.000
4 21 08	Partite in conto impegni (fondi accantonati)	8.000.000	-	-	8.000.000	8.000.000	-	8.000.000	-	-	-
		1.925.000.000	-	-	1.925.000.000	1.114.238.042	158.607.588	1.272.845.630	-	-	652.154.370
Totale uscite per partite di giro (Tit. IV)		1.925.000.000	-	-	1.925.000.000	1.114.238.042	158.607.588	1.272.845.630	-	-	652.154.370
RIASSUNTO DELLE USCITE											
Uscite correnti (Tit. I)		9.479.000.000	100.000.000	-	9.579.000.000	8.312.991.276	803.330.719	9.116.321.995	-	-	262.778.005
Uscite in capitale (Tit. II)		810.000.000	1.000.000.000	-	1.810.000.000	1.402.642.005	76.790.555	1.479.432.560	-	-	330.567.440
Uscite per imprevisti straordinari (Tit. III)		-	-	-	-	-	-	-	-	-	-
Uscite per partite di giro (Tit. IV)		1.925.000.000	-	-	1.925.000.000	1.114.238.042	158.607.588	1.272.845.630	-	-	652.154.370
TOTALE USCITE		12.214.000.000	1.000.000.000	100.000.000	13.314.000.000	10.829.771.323	1.038.728.862	11.868.500.185	-	-	1.341.499.815

(a) Risultati dei provvedimenti approvati dal Consiglio Generale nell'ottobre del 1989

XII LEGISLATURA - DISEGNI DI LEGGE E RELAZIONI - DOCUMENTI

Conto passivo al 31.12.1989	CONTI DEI RESIDUI PASSIVI DELL'ESERCIZIO PRECEDENTE					GESTIONE DI CASSA				TOTALE RESIDUI PASSIVI al 31.12.1989 (19+21)
	Variazioni durante l'esercizio		L'ammontare a fine esercizio (14+15)	Somme pagate	Somme recuperate (16-17)	Previsioni	Pagamenti	Diff. rispetto alle previsioni		
	In	Es						In (19-18)	Es (20-21)	
1	14	15	16	17	18	19	20	21	22	23
6.550.664			6.550.664		6.550.664	1.200.000.000	758.487.000		441.513.000	160.256.123
1.145.504			1.145.504		1.145.504	300.000.000	78.407.961		221.592.039	1.145.504
241.670.994			241.670.994	216.482.562	27.188.542	300.000.000	436.999.120	136.999.120		27.188.542
						40.000.000	82.249.245			27.750.755
7.691.974			7.691.974	267.320	2.429.655	70.000.000	36.879.598			33.140.402
						7.000.000				7.000.000
						8.000.000	8.000.000			
254.059.047			254.059.047	216.744.882	37.314.165	1.925.000.000	1.330.982.924	136.999.120	731.016.196	195.921.753
254.059.047			254.059.047	216.744.882	37.314.165	1.925.000.000	1.330.982.924	136.999.120	731.016.196	195.921.753
1.748.477.054			1.748.477.054	1.209.999.532	468.477.522	9.669.000.000	9.612.090.608	644.189.539	709.499.911	1.271.808.441
89.449.649			89.449.649	4.771.998	75.677.769	1.810.000.000	1.407.413.905		402.586.095	152.468.324
254.059.047			254.059.047	216.744.882	37.314.165	1.925.000.000	1.330.982.924	136.999.120	731.016.196	195.921.753
2.102.985.770			2.102.985.770	1.921.516.114	501.469.656	3.404.000.000	2.359.287.437	781.308.679	1.834.101.222	1.620.198.518

XII LEGISLATURA - DISEGNI DI LEGGE E RELAZIONI - DOCUMENTI

**ISTITUTO PER LO STUDIO DELLA CONGIUNTURA
(ISCO)**

ESERCIZIO 1990

RELAZIONE DEL PRESIDENTE

1. Risultati complessivi

L'esercizio 1990 si è chiuso, in termini di competenza, con un modesto avanzo (59 milioni di lire) che è la risultante di entrate complessive per 13.328 milioni e di uscite per 13.269 milioni e sintetizza un avanzo di parte corrente per 205 milioni ed un disavanzo di conto capitale di 146 milioni. Le entrate correnti, complessivamente commisurate in 10.394 milioni, sono pressochè interamente derivate dal contributo ordinario dello Stato (9 miliardi) e da proventi per l'esecuzione di studi e per vendita di pubblicazioni per 1.093 milioni di lire.

Le spese correnti sono a loro volta ammontate a 10.189 milioni dei quali 6.270 milioni (il 61,5%, fra pagamenti ed impegni) assorbiti da oneri per il personale in attività di servizio. Fra le altre uscite correnti, l'acquisto di beni di consumo e di servizi (di gran lunga la posta più rilevante in questo ambito) ha comportato spese per 3.649 milioni di lire il cui incremento rispetto al 1989 riflette essenzialmente una lievitazione di prezzi largamente eccedente il tasso di inflazione.

Gli aggravii derivanti dalle occorrenze di natura non discrezionale (ed, in primo luogo, dal costo del lavoro) si sono tradotti, nonostante l'oculata gestione delle spese discrezionali, in un appesantimento della situazione amministrativa. Il disavanzo di amministrazione si è infatti commisurato, alla fine dell'esercizio, in 1.779 milioni di lire (contro 1.338 milioni del 1989). Ancora una volta non si è così potuto integrare la copertura finanziaria del fondo di liquidazione, per il quale le esigenze di accantonamento sono ul-

XII LEGISLATURA - DISEGNI DI LEGGE E RELAZIONI - DOCUMENTI

teriormente aumentate per l'effetto congiunto degli accresciuti livelli retributivi e di una struttura dell'organico caratterizzata da una larga prevalenza di dipendenti ad elevata anzianità di servizio ed appartenenti alle qualifiche più alte (v. prospetto seguente).

Qualifica	N. dipendenti (al 31.12.1990)	Anzianità media di servizio (anni)
Dirigente Superiore	1	26,00
Qualifica funzionale		
X	44	17,34
IX	2	32,00
VIII	13	23,54
VII	21	16,41
VI	4	19,00
V	19	13,42
IV	3	5,00
III	3	6,67
II	1	2,00

In ultima sintesi, il bilancio consuntivo dell'Istituto per il 1990, pur avvalendosi del ricordato avanzo di parte corrente (205 milioni), si è chiuso al 31 dicembre 1990, con un disavanzo economico di 815 milioni di lire imputabili alle componenti che non danno luogo a movimenti finanziari e, fra queste, alla quota annua per l'adeguamento del fondo di indennità di anzianità del personale (433 milioni).

2. Variazioni al Bilancio preventivo esercizio 1990

Nell'esaminare la situazione finanziaria dell'esercizio stesso, il Consiglio generale ha ritenuto insufficienti le disponibilità previste

in vari capitoli di spesa. Le variazioni conseguentemente apportate al Bilancio preventivo per l'esercizio 1990 hanno modificato gli stanziamenti iniziali così come analiticamente risulta dal Bilancio consuntivo.

3. Accertamenti e impegni

Sono state accertate entrate per lire 13.328.154.184, di cui 9.000.000.000 afferenti al contributo ordinario a carico dello Stato; in tale ambito le entrate correnti, accertate per lire 10.393.551.853 sono risultate minori di lire 529.448.147 alle previsioni.

Gli impegni assunti nell'esercizio si sono commisurati a lire 13.268.624.477 e, fra essi, le uscite correnti, impegnate per lire 10.188.615.653, sono risultate a loro volta inferiori alle previsioni per lire 285.384.347.

Gli oneri per il personale in attività di servizio, al netto delle indennità di liquidazione al personale dipendente e degli interventi assistenziali di cui all'art. 59 del DPR 509/79, si sono ragguagliati a lire 6.270.384.285 corrispondenti al 61,54% delle spese correnti ed al 60,33% delle entrate correnti.

4. Riscossioni e pagamenti

Delle entrate accertate, sono state riscosse al 31 dicembre 1990 lire 12.586.886.573 con un residuo di lire 741.267.611 in massima parte consistente in contributi (per convenzioni relative a studi effettuati dall'Istituto nel 1990) già deliberati dagli organi degli Enti debitori ma slittati al successivo anno nell'incasso.

Delle spese impegnate sono state pagate lire 12.320.278.153 con un residuo passivo di lire 948.346.324.

5. Residui - Riaccertamenti

I residui attivi iscritti in bilancio al 31 dicembre 1989 e pari a lire 879.103.164 sono stati riscossi per lire 807.035.730; pertanto rimangono ancora da riscuotere lire 72.067.434.

I residui passivi, iscritti in bilancio al 31 dicembre 1989 per lire 1.620.198.518, sono stati pagati per lire 604.230.216 mentre rimangono da pagare lire 1.015.968.302.

Pertanto, considerato che la gestione di competenza dell'esercizio 1990 ha accertato, come già riferito al punto 4, residui attivi per un ammontare di lire 741.267.611 e residui passivi per lire 948.346.324, l'ammontare complessivo dei residui attivi a fine esercizio risulta di lire 813.335.045, quello dei residui passivi di lire 1.964.314.626, così come si evince dalle tavole analitiche allegate al bilancio.

6. Situazione finanziaria - Conto di cassa al 31/12/1990

Il conto di cassa relativo all'esercizio 1990 per la gestione di competenza e per quella dei residui risulta determinato come segue:

XII LEGISLATURA - DISEGNI DI LEGGE E RELAZIONI - DOCUMENTI

SITUAZIONE AMMINISTRATIVA AL 31/12/1990

B.N.L.

Disavanzo di cassa all'inizio dell'esercizio 1990		L. 597.430.910	
Variazione negativa		L. 500.000.000	
			<u>L. 1.097.430.910</u>
Riscossioni: B.N.L.:			
in c/competenza	L. 12.586.886.573		
in c/residui	L. 807.035.730		L. 13.393.922.303
			<u>L. 13.393.922.303</u>
Pagamenti: B.N.L.:			
in c/competenza	L. 12.320.278.153		
in c/residui	L. 604.230.216		L. 12.924.508.369
			<u>L. 12.924.508.369</u>
Disavanzo di cassa alla fine dell'esercizio 1990			L. 628.016.976
Residui attivi:			
degli esercizi 1989 e precedenti	L. 72.067.434		
dell'esercizio 1990	L. 741.267.611		L. 813.335.045
			<u>L. 813.335.045</u>
Residui passivi:			
degli esercizi 1989 e precedenti	L. 1.015.968.302		
dell'esercizio 1990	L. 948.346.324		L. 1.964.314.626
			<u>L. 1.964.314.626</u>
Disavanzo di amministrazione alla fine dell'esercizio			L. 1.778.996.557
			=====

7. Patrimonio

Lo stato patrimoniale si rileva dal seguente prospetto:

(in migliaia di lire)

Attivo

Investimenti mobiliari	1.521.800
Debitori	690.395
Crediti bancari e finanziari	122.940
Immobilizzazioni tecniche	1.233.340
	<hr/>
Totale attivo	3.568.475
Diminuzione patrimoniale	6.729.477
	<hr/>
Totale a pareggio	10.297.952
	=====

Passivo

Fondo di dotazione	21.800
Creditori	1.947.201
Fondo di liquidazione al personale	6.625.874
Fondo di ammortamento mobili, macchine attrezzature, automezzi	1.029.148
Fondo svalutazione titoli	28.798
Debiti bancari e finanziari	17.114
Anticipazioni del Tesoriere	628.017
	<hr/>
Totale passivo	10.297.952
	=====

XII LEGISLATURA - DISEGNI DI LEGGE E RELAZIONI - DOCUMENTI

Il fondo di dotazione è costituito da obbligazioni Bancoper al 5% e 6% e da B.T.P. per un valore nominale di lire 21.800.000.= depositate presso il tesoriere Banca Nazionale del Lavoro.

I titoli di proprietà dell'ISCO per un valore nominale di lire 1.500.000.000.= risultano costituiti da:

B.O.T. scadenza 31/8/91 per un importo di	L. 1.000.000.000
B.O.T. scadenza 14/3/91 per un importo di	L. 500.000.000

RELAZIONE DEL COLLEGIO DEI REVISORI

XII LEGISLATURA - DISEGNI DI LEGGE E RELAZIONI - DOCUMENTI

Il conto consuntivo dell'ISCO al 31 dicembre 1990 si chiude con le seguenti risultanze

Situazione amministrativa		(dati in migliaia di lire)
Deficit di cassa al 1° gennaio 1990		597.431(-)
Variazione negativa(°)		<u>500.000(-)</u>
		1.097.431(-)
Riscossioni	13.393.922(+)	
Pagamenti	12.924.508(-)	
		<u>469.414(+)</u>
Deficit di cassa al 31.12.90		628.017(-)
Residui attivi al 31.12.90	813.335(+)	
Residui passivi " " "	1.964.315(-)	
Eccedenza dei residui passivi su quelli attivi		<u>1.150.980(-)</u>
Disavanzo amministrativo al 31.12.1990		1.778.997(-)
		=====
<u>Conto economico</u>		
Ricavi		10.393.552(+)
Costi		<u>11.208.895(-)</u>
Disavanzo economico		815.343(-)
		=====

(°)Variazione conseguente alla verifica del Tesoro come appresso indicato.

XII LEGISLATURA - DISEGNI DI LEGGE E RELAZIONI - DOCUMENTI

Stato Patrimoniale**Attivo**

Investimenti mobiliari	1.521.800
Debitori	690.395
Crediti bancari e finanziari	122.940
Immobilizzazioni tecniche	<u>1.233.340</u>
Totale attivo	3.568.475
Diminuzione patrimoniale	<u>6.729.477</u>
Totale a pareggio	10.297.952

=====

Passivo

Fondo di dotazione	21.800
Creditori	1.947.201
Fondo di liquidazione al personale	6.625.874
Fondo ammortamento mobili, macchine, attrezzature, automezzi	1.029.148
Fondo valutazione titoli	28.798
Debiti bancari e finanziari	17.114
Anticipazioni del Tesoriere	<u>628.017</u>
Totale passivo	10.297.952

=====

Si premette che il disavanzo di cassa all'inizio dell'esercizio 1990 è quello risultante dalla verifica eseguita presso l'Istituto nel corso del medesimo anno dal Ministero del Tesoro. Tale indagine ha avuto lo scopo di verificare se è stato adempiuto da parte dell'ISCO e del suo Tesoriere agli obblighi previsti dalle disposizioni sulla Tesoreria Unica contenute nella legge 30 marzo 1981, n. 119 (art. 40) e successive modifiche e integrazioni, nonché nella legge 29 ottobre 1984, n. 720 (art. 7 del DM 22/11/1985). L'indagine in discorso non ha evidenziato da parte dell'Ente - si legge nella relazione ispettiva - violazioni delle disposizioni sulla Tesoreria Unica e tuttavia varie rettifiche si sono rese necessarie per correlare nel tempo e negli importi alcuni versamenti e pagamenti disposti ed eseguiti nel corso degli anni oggetto della

XII LEGISLATURA - DISEGNI DI LEGGE E RELAZIONI - DOCUMENTI

verifica. Di qui la ripresa del dato di cassa sul quale in ciascuno degli anni considerati si sono ripercosse le variazioni accertate ed oggetto di parifica per l'Ente, il Tesoriere e la Tesoreria Provinciale.

Premesso quanto sopra dai dati esposti emerge che la gestione 1990 chiude con un disavanzo amministrativo di 1.779 milioni di lire e un disavanzo economico di 815 milioni.

Posto che i due risultati anzidetti risentono della cresciuta misura negativa del saldo di cassa iniziale, si osserva che le riscossioni sono migliorate del 12,4%, passando da milioni 11.912 dell'89 a milioni 13.394 del 1990, mentre i pagamenti sono cresciuti del 4,6% (da milioni 12.351 del 1989 a milioni 12.925 del 1990).

In termini di competenza gli accertamenti di entrata si stabiliscono in 13.328 milioni di lire, gli impegni in 13.269, la differenza in + 59 milioni (era stata di -141 milioni nel 1989).

Alla espansione delle entrate ha contribuito essenzialmente il contributo ordinario dello Stato, determinato per il 1990 in 9.000 milioni (rispetto a 7.500 del 1989).

Le spese per il personale si sono attestate in 6.270 milioni di lire (5.957 nel 1989), sostanzialmente nei limiti delle previsioni iniziali.

Tali spese si ragguagliano al 61,5% delle spese correnti e corrispondono al 60,3% delle entrate correnti e al 69,7% del contributo ordinario. Per l'acquisto di beni e servizi dopo il contenimento dell'onere relativo nei due esercizi precedenti, il 1988 e il 1989, si registrano impegni dell'ordine di 3.649 milioni di lire in coincidenza preminente con le spese per il noleggio di materiale tecnico e per la stampa delle pubblicazioni. L'entità delle spese per interessi passivi (milioni 40) evidenzia le difficoltà di cassa dell'Ente.

La gestione dei residui presenta, rispetto al 1989, un aumento della eccedenza dei residui passivi su quelli attivi, soprattutto in relazione agli impegni assunti nel medesimo esercizio 1989 per fronteggiare gli oneri derivanti dal nuovo contratto di lavoro.

Nel corso dell'anno si è registrato il rientro, e il contemporaneo riutilizzo delle somme relative ai B.O.T il cui valore nominale di complessive lire 1.500 milioni è accantonato nel conto patrimoniale. Il fondo liquidazione del personale è valutato a fine anno in 6.626 milioni di lire.

Per i beni mobili, macchine e automezzi l'ammortamento è calcolato con i criteri stabiliti dal Ministero delle Finanze con decreto ministeriale 29 ottobre 1974; la quota dell'anno è risultata di 87 milioni.

Al termine dell'esame effettuato, il Collegio dei revisori non può che rinnovare l'invito agli organi dell'Ente ad adoperarsi per ripianare con i mezzi della gestione corrente il disavanzo di amministrazione che è attestato - come si è visto - su valori che destano preoccupazione. A tal fine si impone, fra l'altro, di proseguire nell'azione di accertamento di nuovi mezzi finanziari e di contenimento rigoroso della spesa.

Tutto quanto sopra esposto il Collegio esprime parere favorevole all'approvazione da parte del Consiglio Generale del conto consuntivo 1990, predisposto dalla Giunta Esecutiva.

Roma, 22 maggio 1991

Il Collegio dei Revisori

BILANCIO CONSUNTIVO

XII LEGISLATURA - DISEGNI DI LEGGE E RELAZIONI - DOCUMENTI

BILANCIO AL 31/12/1990

Dettaglio conto "Debitori"

	Esercizio 1990	Esercizi precedenti	Totale residui attivi
Cee	346.921.182	27.165.606	374.086.788
Banca d'Italia	-	16.030.000	16.030.000
Amministrazione Provinciale di Bologna	-	6.002	6.002
Cassa di Risparmio di Foligno	14.369.250	-	14.369.250
Banco di Sicilia	3.123.750	-	3.123.750
Cassa di Risparmio di Roma	16.868.250	-	16.868.250
Cassa di Risparmio delle Province Lombarde	15.618.750	-	15.618.750
Banca Toscana	21.568.750	-	21.568.750
Regione Autonoma Sardegna	12.442.640	-	12.442.640
Cassa di Risparmio di Venezia	-	3.000.000	3.000.000
Regione Autonoma Friuli Venezia Giulia	17.165.750	-	17.165.750
Ministero del Bilancio e della P.E.	202.902.559	197.790	203.100.349
Ministero del Tesoro - Direzione Generale	17.850.000	152.000	18.002.000
Ministero del Tesoro - Rag. Gen.	7.140.000	2.000	7.142.000
Eni	27.965.000	-	27.965.000
Cnel	-	700	700
Dri Europe Inc.	18.500	772.037	790.537
Chase Econometrics	-	1.500.000	1.500.000
Dri Europe Ltd	-	552.510	552.510
Euromobiliare S.p.A.	2.618.000	-	2.618.000
Ing. Olivetti e C. S.p.A.	5.831.000	-	5.831.000
Fimappini S.p.A.	2.380.000	-	2.380.000
Diversi per fattura	5.871.380	5.534.394	11.405.774
Bnl	37.407	173.057	210.464
Inps	-	535.367	535.367
Ina	12.319.343	-	12.319.343
Soc. Gestioni Riunite	167.500	-	167.500
Dr. Antonio Fazio	48.600	-	48.600
Totale Parziale	L. 733.227.611	L. 55.621.463	L. 788.849.074
PAR TITE DI GIRO:			
Esattoria Comunale - Ritenute erariali	L. -	L. 405.400	L. 405.400
Inps - Ritenute previdenziali	-	237.102	237.102
Cpdel	-	13.283.469	13.283.469
Sindacato Cgil	-	2.520.000	2.520.000
Saffin	40.000	-	40.000
Fondo Economato	8.000.000	-	8.000.000
Totale Conto "Debitori"	L. 741.267.611	L. 72.067.434	L. 813.355.045

XII LEGISLATURA - DISEGNI DI LEGGE E RELAZIONI - DOCUMENTI

RESIDUI ATTIVI AL 31/12/1990

	Esercizio 1990	Esercizi precedenti		Totale residui
TITOLO III - Categoria VII				
Capitolo 1	L. 299.261.896	1988 e prec. 1989	L. 22.156.002 * 20.439.124 L. 42.595.126	L. 341.857.022
Capitolo 2	L. 284.407.926	1988 e prec. 1989	L. 3.145.480 * 3.531.482 L. 6.676.962	L. 291.084.888
Capitolo 3	L. 5.871.380	1988 e prec. 1989	L. 4.427.009 * 1.107.385 L. 5.534.394	L. 11.405.774
Capitolo 4	L. 8.211.000		L. -	L. 8.211.000
TITOLO III - Categoria VIII				
Capitolo 2	L. 37.407	1988 e prec.	L. 57	L. 37.464
TITOLO III - Categoria IX				
Capitolo 1	L. 135.438.002	1985 1986 1989	L. 635.367 * 6.557 * 173.000 L. 814.924	L. 136.252.926
Totale Parziale	<u>L. 733.227.611</u>		<u>L. 55.621.463</u>	<u>L. 788.849.074</u>
TITOLO VII - Categoria XXII				
Capitolo 1	L. -	1983	L. 405.400	L. 405.400
Capitolo 2	* -	1987	* 237.102	* 237.102
Capitolo 3	* -	1986	* 206.829	* 206.829
Capitolo 6	* 40.000	1976 1988	* 44.640 * 2.520.000 L. 2.564.640	L. 2.604.640
Capitolo 7	L. -	1984 1985 1986 1987 1988	* 576.000 * - * 1.533.000 * 1.422.000 * 9.501.000 L. 13.032.000	L. 13.032.000
Capitolo 8	L. 8.000.000		* -	* 8.000.000
TOTALE GENERALE	<u>L. 741.267.611</u>		<u>L. 72.067.434</u>	<u>L. 813.335.045</u>

XII LEGISLATURA - DISEGNI DI LEGGE E RELAZIONI - DOCUMENTI

BILANCIO AL 31/12/1990

Dettaglio conto "Creditori"

	Esercizio 1990	Esercizi precedenti	Totale residui passivi
Assegni e indennità alla Vice-presidenza	L -	L 40.000.000	L 40.000.000
Compensi organi collegiali di amm.ne	* 310.351	* 1.700.000	* 2.010.351
Compensi componenti collegio dei revisori	* -	* 2.000.000	* 2.000.000
Competenze al personale	* 343.800.000	* 672.192.086	* 1.015.992.086
Compenso per lavoro straordinario	* -	* 31.303.191	* 31.303.191
Contributi a carico Istituto	* 96.848.184	* 209.856.173	* 306.704.357
Missioni personale dipendente	* 633.600	* -	* 633.600
Hotel Jolly Lotti	* 794.297	* -	* 794.297
Corsi per il personale dipendente	* 1.445.000	* -	* 1.445.000
Ihm Semea S.r.l.	* 118.805.179	* -	* 118.805.179
As Antincendio Scardellato s.r.l.	* 1.072.785	* -	* 1.072.785
Smei S.r.l.	* 285.600	* -	* 285.600
La Veneta Services S.r.l.	* 49.325.500	* -	* 49.325.500
Eurosei S.p.a	* 392.700	* -	* 392.700
Enel	* 25.672.150	* 690.950	* 26.363.100
Amico Espresso Ardi	* 324.870	* -	* 324.870
La Corripodente	* 2.499.100	* -	* 2.499.100
Società Gestioni Riunite	* 332.500	* -	* 332.500
Arti Verona	* -	* 59.000	* 59.000
Ibimaint Computer Services	* 2.198.991	* -	* 2.198.991
Pierleoni S.r.l.	* 123.991.391	* -	* 123.991.391
Lionsa	* 33.600	* -	* 33.600
Dea - Diffusione Edizioni Anglo-Americane	* 706.500	* -	* 706.500
Canova	* 65.000	* -	* 65.000
Ipsos S.p.a.	* 876.210	* -	* 876.210
Sispr	* 660.000	* -	* 660.000
Arnoldo Mondadori Editore	* 69.900	* -	* 69.900
International Information	* 154.130	* -	* 154.130
Dialogo di F. Tripodi	* 883.700	* -	* 883.700
Collu Elena	* 1.702.000	* -	* 1.702.000
Usl Rm3	* 40.400	* -	* 40.400
Timaprint S.p.a.	* 229.075	* -	* 229.075
Tirassa Giuseppe S.r.l.	* 309.400	* -	* 309.400
Sottani	* 321.300	* -	* 321.300
Co. Inf. di T. Munerati e C S.n.c.	* 8.861.026	* -	* 8.861.026
Seat - Divisione Stet S.p.a.	* 46.110.287	* -	* 46.110.287
Olivetti e C. S.p.a.	* -	* 7.584.686	* 7.584.686
Olivetti Noleggi S.p.a.	* 511.700	* -	* 511.700
Unisys	* 19.335.905	* -	* 19.335.905
Università di Roma "La Sapienza"	* 203.586	* -	* 203.586
Maccari Armando	* 2.499.000	* -	* 2.499.000
Bertellotti Riccardo	* 1.915.900	* -	* 1.915.900
Stai S.r.l.	* 17.121.244	* -	* 17.121.244
Kgs S.r.l.	* 2.864.568	* -	* 2.864.568
Laser S.r.l.	* 923.916	* -	* 923.916
Perugia S.r.l.	* 18.901.754	* -	* 18.901.754
Cucciolo	* 4.360.000	* -	* 4.360.000
Contributi Universitari	* 1.200.000	* -	* 1.200.000

XII LEGISLATURA - DISEGNI DI LEGGE E RELAZIONI - DOCUMENTI

BILANCIO AL 31/12/1990

(Segue): Dettaglio conto "Creditori"

Contributi Universitari	"	-	"	29.999	"	29.999
Bnl - Interessi passivi e spese	"	17.113.850	"	-	"	17.113.850
Frattoria Comunale di Roma	L.	3.493.987	L.	12.177.192	L.	15.671.179
Scr 2000 S.p.a.	"	10.293.500	"	-	"	10.293.500
Metro S.p.a.	"	3.629.500	"	-	"	3.629.500
Totale Parziale	L.	934.123.136	L.	977.593.277	L.	1.911.716.413

PARTITE DI GIRO:

Esattoria Comunale - Ritenute erariali	"	-	"	6.550.664	"	6.550.664
Inps - Enpdedp - Gescal	"	-	"	1.145.504	"	1.145.504
Ina	"	12.319.343	"	-	"	12.319.343
Cpdel	"	1.903.845	"	30.678.857	"	32.582.702
Totale Conto "Creditori"	L.	948.346.324	L.	1.015.968.302	L.	1.964.314.626

XII LEGISLATURA - DISEGNI DI LEGGE E RELAZIONI - DOCUMENTI

RESIDUI PASSIVI AL 31/12/1990

	Esercizio 1990	Esercizi precedenti		Totale residui
TITOLO I - Categoria I				
Capitolo 1	L. -	1988 L. 20.000.000 1989 " 20.000.000	L. 40.000.000	L. 40.000.000
Capitolo 2	" 310.351	1984 " 1.700.000	"	" 2.010.351
Capitolo 3	" -	1984 " 2.000.000	"	" 2.000.000
TITOLO I - Categoria II				
Capitolo 1	L. 343.800.000	1988 e prec. L. 210.192.086 1989 " 462.000.000	L. 672.192.086	L. 1.015.992.086
Capitolo 2	L. -	1987 e prec. L. 31.303.191	L. 31.303.191	L. 31.303.191
Capitolo 3	L. 96.848.184	1988 e prec. L. 81.854.530 1989 " 128.001.643	L. 209.856.173	L. 306.704.357
Capitolo 5	L. 1.427.897	L. -	L. -	L. 1.427.897
Capitolo 6	L. 4.324.800	L. -	L. -	L. 4.324.800
TITOLO I - Categoria IV				
Capitolo 2	L. 2.607.885	L. -	L. -	L. 2.607.885
Capitolo 4	" 74.140.850	1986 " 690.950	"	" 74.831.800
Capitolo 5	" 2.823.970	" -	"	" 2.823.970
Capitolo 6	" 332.500	" -	"	" 332.500
Capitolo 7	" 18.449.762	1986 " 59.000	"	" 18.508.762
Capitolo 8	" 5.151.040	" -	"	" 5.151.040
Capitolo 9	" -	" -	"	" -
Capitolo 11	" 40.400	" -	"	" 40.400
Capitolo 12	" 859.775	" -	"	" 859.775
Capitolo 13	" 8.861.026	" -	"	" 8.861.026
Capitolo 14	" 46.110.287	" -	"	" 46.110.287
Capitolo 17	" -	" -	"	" -
Capitolo 18	" 128.132.090	1987 " 5.116.362	"	" 133.248.452
Capitolo 19	" 140.909.728	" -	"	" 140.909.728
TITOLO I - Categoria VI				
Capitolo 1	L. 24.461.754	L. 29.999	L. 29.999	L. 24.491.753
TITOLO I - Categoria VII				
Capitolo 2	" 17.113.850	" -	" -	" 17.113.850

XII LEGISLATURA - DISEGNI DI LEGGE E RELAZIONI - DOCUMENTI

Segue: RESIDUI PASSIVI AL 31/12/1990

TITOLO I - Categoria VIII Capitolo 1	L. 3.493.987	1982	L. 12.177.192	L. 15.671.179
TITOLO I - Categoria XII Capitolo 1	* 13.923.000	1988	* 2.468.324	* 16.391.324
Totale Parziale	L. 934.123.136		L. 977.593.277	L. 1.911.716.413
TITOLO IV - Categoria XXI Capitolo 1	L. -	1973 e prec. 1982	L. 6.158.841 * 391.823 L. 6.550.664	L. 6.550.664
Capitolo 2	L. -	1973 e prec.	L. 1.145.504	L. 1.145.504
Capitolo 3	* -	1988 e prec.	* 27.188.342	* 27.188.342
Capitolo 4	* 12.319.343		* -	* 12.319.343
Capitolo 6	* 1.903.845	1988 1989	* 1.967.670 * 1.522.845 * 3.490.515	* 5.394.360
TOTALE GENERALE	L. 948.346.324		L. 1.015.968.302	L. 1.964.314.626

XII LEGISLATURA - DISEGNI DI LEGGE E RELAZIONI - DOCUMENTI

SITUAZIONE AMMINISTRATIVA AL 31/12/1990

B.N.L.

Disavanzo di cassa all'inizio dell'esercizio 1990		L.	597.430.910	
Variazione negativa		"	500.000.000	
		L.	<u>1.097.430.910</u>	
Riscossioni: B.N.L.:				
in c/competenza	L.	12.586.886.573		
in c/residui	L.	<u>807.035.730</u>	L.	13.393.922.303
Pagamenti: B.N.L.:				
in c/competenza	L.	12.320.278.153		
in c/residui	L.	<u>604.230.216</u>	L.	<u>12.924.508.369</u>
Disavanzo di cassa alla fine dell'esercizio 1990				L.
				<u>628.016.976</u>
Residui attivi:				
degli esercizi 1989 e precedenti	L.	72.067.434		
dell'esercizio 1990	L.	<u>741.267.611</u>	L.	813.335.045
Residui passivi:				
degli esercizi 1989 e precedenti	L.	1.015.968.302		
dell'esercizio 1990	L.	<u>948.346.324</u>	L.	<u>1.964.314.626</u>
Disavanzo di amministrazione alla fine dell'esercizio				L.
				<u><u>1.778.996.557</u></u>

XII LEGISLATURA - DISEGNI DI LEGGE E RELAZIONI - DOCUMENTI

CONTO ECONOMICO DELL'ESERCIZIO 1990

Parte Prima

ENTRATE E SPESE FINANZIARIE CORRENTI
(In migliaia di lire)

Importo		Importo	
Titolo I		Titolo I	
ENTRATE CONTRIBUTIVE		SPESE CORRENTI	
Cat. 1 - Aliquote contributive, ecc.	L.	Cat. 1 - Spese per gli organi dell'Ente	L. 134.286
Cat. 2 - Quote partecipaz. iscritti, ecc.	"	Cat. 2 - Oneri per il personale in attività di servizio	" 6.270.384
Titolo II		Cat. 3 - Oneri per il personale in quiescenza	"
ENTRATE DERIVANTI DA TRASFERIMENTI CORRENTI		Cat. 4 - Spese per l'acquisto di beni di consumo e servizi	" 3.648.613
Cat. 3 - Trasferimenti dallo Stato	L. 9.000.000	Cat. 5 - Spese per prestazioni istituzionali	"
Cat. 4 - Trasferimenti dalle regioni	"	Cat. 6 - Trasferimenti passivi	" 49.659
Cat. 5 - Trasferimenti da comuni e province	"	Cat. 7 - Oneri finanziari	" 61.000
Cat. 6 - Trasferimenti da altri enti	"	Cat. 8 - Oneri tributari	" 18.567
Titolo III		Cat. 9 - Poste correttive e compensative di entrate correnti	" 6.107
ALTRE ENTRATE		Cat. 10 - Spese non classificabili in altre voci	"
Cat. 7 - Entrate derivanti dalla vendita, ecc.	L. 1.101.046		
Cat. 8 - Redditi e proventi patrim.	" 147.390		
Cat. 9 - Poste correttive e compensative, ecc.	" 145.116		
Cat. 10 - Entrate non classificabili	"		
I - Totale parte prima	<u>L. 10.393.552</u>	I - Totale parte prima	<u>L. 10.188.616</u>

XII LEGISLATURA - DISEGNI DI LEGGE E RELAZIONI - DOCUMENTI

Parte seconda

COMPONENTI CHE NON DANNO LUOGO A MOVIMENTI FINANZIARI

(In migliaia di lire)

	Importo		Importo
A) Entrate accertate in precedenti esercizi di pertinenza dell'esercizio:		A) Spese di competenza, impegnate in precedenti esercizi:	
Contributi o premi per le prestazioni istituzionali	L.	Rimanenze iniziali di prodotti	L.
Trasferimenti (contributi, obbligazioni, ecc.)	L.	Materie prime e materiali di consumo viventi	-
Redditi e proventi patrimoniali	-	Risconti iniziali di spese per locazioni ed utenze	-
Vendite di prodotti e di materiali diversi	-	Spese per servizi esterni	-
Vendite pubblicazioni	-	Spese diverse di amministrazione	-
Prestazioni di particolari servizi	-	Spese per trasferimenti	-
Risparmi pluriennali	L.	Spese diverse	-
	<u>L.</u>	Costi pluriennali	-
			<u>L.</u>
B) Produzioni e movimenti interni:		B) Produzioni e movimenti interni:	
Prodotti in natura	L.	Oneri in natura	L.
Impianti ed altre immobilizzazioni ottenuti con mezzi propri da capitalizzare	L.		<u>L.</u>
	<u>L.</u>		
C) Trasferimenti attivi in natura (obbligazioni, lasciti, donazioni in natura)	L.	C) Trasferimenti passivi in natura (contributi, concorsi, soccorsi e obbligazioni in natura)	L.
	<u>L.</u>		<u>L.</u>
D) Variazioni patrimoniali straordinarie:		D) Ammortamenti e deprezzamenti:	
Sopravvenienze attive	L.	Immobili	L.
Insussistenze passive	L.	Impianti, attrezzature e macchinari	- 72.562
	<u>L.</u>	Automezzi, mobili e macchine	- 14.431
		Diversi	-
			<u>L. 86.993</u>
F) Spese impegnate di competenza di successivi esercizi	L.	E) Svalutazione e deprezzamenti:	
	<u>L.</u>	Svalutazione crediti	L.
		Svalutazione titoli	-
		Deprezzamento immobili, impianti macchine	-
		Eliminazione impianti ed altre immobilizzazioni non ammortizzati	-
			<u>L.</u>
		F) Accantonamenti per oneri presunti di competenza:	
		Imposte e tasse da regolare	L.
		Altri oneri da definire	-
		Accantonamenti diversi	-
		Accantonamenti a fondo rischi	-
			<u>L.</u>
		G) Quota dell'esercizio per l'adeguamento del fondo indennità anzianità personale	L. 433.286
			<u>L. 433.286</u>
		H) Variazioni patrimoniali straordinarie:	
		Sopravvenienze passive	L. 500.000
		Insussistenze attive	-
			<u>L. 500.000</u>
		I) Entrate accertate nell'esercizio di pertinenza dei successivi esercizi	L.
			<u>L.</u>
2 - Totale parte seconda	L. -	2 - Totale parte seconda	L. 520.279
Totale generale entrate (1 + 2)	L. 10.393.552	Totale generale spese (1 + 2)	L. 11.208.895
Disavanzo economico	L. 815.343	Avanzo economico	L. -
Totale a pareggio	<u>L. 11.208.895</u>	Totale a pareggio	<u>L. 11.208.895</u>

XII LEGISLATURA - DISEGNI DI LEGGE E RELAZIONI - DOCUMENTI

SITUAZIONE PATRIMONIALE AL 31/12/1990
(in migliaia di lire)

ATTIVITA'	Consistenze		Differenze		PASSIVITA'	Consistenze		Differenze	
	al 1-1-90	al 31-12-90	In più	In meno		al 1-1-90	al 31-12-90	In più	In meno
<i>Disponibilità liquide</i> Casse Banche Conti correnti postali Altri conti correnti					<i>Debiti di tesoreria</i> Anticipazioni del tesoriere Scoperti di conto corrente				
						597.431	628.017	30.586	-
						597.431	628.017	30.586	-
<i>Residui attivi</i> Crediti verso lo Stato ed altri enti Crediti verso iscritti soci e terzi contri- buenti Crediti verso acqui- renti, utenti ecc. Crediti diversi	28.742	25.021	-	3.721	<i>Residui passivi</i> Debiti verso lo Stato ed altri enti Debiti verso iscritti soci e terzi per prestazioni dovute Debiti verso fornitori Debiti verso terzi per prestazioni ricevute Debiti diversi	427.953	374.974	-	52.979
	726.629	652.559	-	74.070		18.995	24.492	5.497	-
	280	12.815	12.535	-		302.469	450.677	148.208	-
	735.651	690.395	12.535	77.791		860.782	1.097.058	236.276	-
						1.610.199	1.947.201	389.981	52.979
<i>Crediti bancari e finanziari</i> Depositi vincolanti Mutui e anticipa- zioni attive Crediti per annualità, semestralità, ecc. srontate a terzi Prestiti al personale Crediti verso gestioni autonome Depositi cauzionali Crediti diversi bancari e finanziari	123.453	122.940	-	513	<i>Debiti bancari e finanziari</i> Mutui ed anticipazioni passive Obbligazioni in circolazione Debiti verso il personale per depositi Debiti verso gestioni autonome Debiti diversi bancari e finanziari	10.000	17.114	7.114	-
	123.453	122.940	-	513		10.000	17.114	7.114	-
<i>Rimanenze attive di esercizio</i> Rimanenze di prodotti Rimanenze di materie prime e materiali di consumo Rimanenze di viveri Rimanenze diverse Risconti attivi					<i>Rimanenze passive di esercizio</i> Riserve tecniche Risconti passivi				
<i>Investimenti mobiliari</i> Partecipazioni azio- narie Conferimenti e quote in altri enti Titoli emessi o garantiti dallo Stato ed assimilati Obbligazioni e cartelle fondarie Buoni postali Altri titoli di credito	1.500.000	1.500.000	-	-	<i>Fondi di accantona- menti vari</i> Fondo liquidazione indennità anzianità personale Fondo imposte e tasse Fondi rischi Fondi per accantona- menti diversi	6.248.228	6.625.874	377.646	-
	21.800	21.800	-	-		6.248.228	6.625.874	377.646	-
	1.521.800	1.521.800	-	-		6.248.228	6.625.874	377.646	-

XII LEGISLATURA - DISEGNI DI LEGGE E RELAZIONI - DOCUMENTI

SITUAZIONE PATRIMONIALE AL 31/12/1990
(in migliaia di lire)

ATTIVITA	Consistenze		Differenze		PASSIVITA	Consistenze		Differenze	
	all'1-1-90	al 31-12-90	In più	In meno		all'1-1-90	al 31-12-90	In più	In meno
<i>Immobili</i> Edifici Costruzioni in corso Diritti reali					<i>Poste rettificative dell'attivo</i> Fondo svalutazione crediti Fondo svalutazione titoli e partecipazioni	28.799	28.798	-	1
<i>Immobilizzazioni tecniche</i> Impianti attrezzature e macchinari Automezzi Mobili e macchine d'ufficio	655.985 13.095	745.751 13.095	89.766	-	Fondo ammortamento immobili Fondo ammortamento impianti attrezzature e macchinari Fondo ammortamento automezzi, mobili e macchinari d'ufficio	507.254	579.816	72.562	-
	474.494	474.494	-	-		434.901	449.332	14.431	-
	1.143.574	1.233.340	89.766	-		970.954	1.057.946	86.993	1
<i>Altri costi pluriennali</i> Spese di costruzione, ampliamento e riorganizzazione Costi e perdite emersione prestiti Costi pluriennali diversi									
Totale attività	3.544.478	3.568.475	102.301	78.304	Totale passività	9.436.812	10.276.152	892.320	52.980
<i>Deficit patrimoniale</i> Disavanzo economico esercizi precedenti Disavanzo economico dell'esercizio	4 6.875.395	6.875.395	-	-	<i>Patrimonio netto</i> Fondo di dotazione Riserve obbligatorie Riserve facoltative Fondo rivalutazione conguaglio monetario Avanzo economico esercizi precedenti Avanzo economico dell'esercizio	21.800	21.800	-	-
	-	815.343	815.343	-		961.261	961.261	-	-
	6.875.935	7.690.738	815.343	-		983.061	983.061	-	-
Totale a pareggio	10.419.873	11.259.213	917.644	78.304	Totale a pareggio	10.419.873	11.259.213	892.320	52.980
<i>Conti d'ordine</i> Valori di terzi depositati a cauzione, a garanzia, ecc. Conti diversi					<i>Conti d'ordine</i> Terzi per valori depositati a cauzione, a garanzia, ecc. Conti diversi				

XII LEGISLATURA - DISEGNI DI LEGGE E RELAZIONI - DOCUMENTI

BILANCIO AL 31/12/1990

Dettaglio conto Immobilizzazioni tecniche

Acquisti: Anno	1959	L.	9.206.816
"	1960	"	2.455.245
"	1961	"	34.371.068
"	1962	"	17.722.637
"	1963	"	13.331.634
"	1964	"	7.971.582
"	1965	"	3.662.156
"	1966	"	4.955.380
"	1967	"	3.415.183
"	1968	"	8.341.655
"	1969	"	5.027.897
"	1970	"	1.370.668
"	1971	"	1.297.896
"	1972	"	10.552.725
"	1973	"	12.359.550
"	1974	"	1.437.349
"	1975	"	5.291.100
"	1976	"	15.850.471
"	1977	"	25.146.731
"	1978	"	35.272.597
"	1979	"	33.581.807
"	1980	"	55.971.342
"	1981	"	63.604.161
"	1982	"	64.203.395
"	1983	"	24.103.451
"	1984	"	49.379.505
"	1985	"	95.927.653
"	1986	"	313.601.260
"	1987	"	56.649.190
"	1988	"	95.762.215
"	1989	"	71.750.453
"	1990	"	89.765.200
	TOTALE	L.	1.233.339.972

CONTO DELLE ENTRATE E DELLE USCITE AL 31 DICEMBRE 1990

XII LEGISLATURA - DISEGNI DI LEGGE E RELAZIONI - DOCUMENTI

1500 CONTO DELLE ENTRATE AL 31 DICEMBRE 1990

CAPITOLO		CONTO DELLA COMPETENZA DEL PERIODO 1990									
N°	DENOMINAZIONE	Iniziale	Previsioni		Totale (4 + 5 + 6)	Riscossa	Accertamenti		Diff. rispetto alle previsioni		
			1a	2a			Rimborso da recupero (10 - 8)	Totale accertamenti (8 + 9)	1a - (10-7)	2a - (11-10)	
1	2	4	5	6	7	8	9	10	11	12	
TITOLO I - ENTRATE CONTRIBUTIVE											
10100	CAT I ALIQUOTE CONTRIBUTIVE A CARICO DEI DATORI DI LAVORO E INQUILINI IN RITTO										
10200	CAT II QUOTE IN PARTE IPAZIONE DEGLI IN RITTO ALL'INERTE IN SPECIE IN GIUSTIZIA										
Totale entrate contributive (101-102)											
TITOLO II - ENTRATE DERIVANTI DA TRASFERIMENTI CORRENTI											
20100	CAT III TRASFERIMENTI DA PARTE DELLO STATO										
20101	Contributo ordinario a carico dello Stato	9.000.000.000			9.000.000.000	9.000.000.000		9.000.000.000			
20102	Contributo straordinario a carico dello Stato										
20103	Quota fonda di partecipazione a carico dello Stato (art. 147) P.R. 15.00)	10.000.000			10.000.000					10.000.000	
Totale entrate per trasferimenti correnti (201-203)		9.010.000.000			9.010.000.000	9.000.000.000		9.000.000.000		10.000.000	
20400	CAT IV TRASFERIMENTI DA PARTE DELLE REGIONI										
20500	CAT V TRASFERIMENTI DA PARTE DEI COMUNI E DELLE PROVINCE										
20600	CAT VI TRASFERIMENTI DA PARTE DI ALTRI ENTITÀ LOCALI (ART. 117) P.R. 11										
20700	Entrate proprie dei enti pubblici										
Totale entrate per trasferimenti correnti (204-207)											

(1) Rimborso dei prelievi ordinari approvati dal Consiglio Economico nell'art. 147 del D.L. 11/1990

XII LEGISLATURA - DISEGNI DI LEGGE E RELAZIONI - DOCUMENTI

CONTI DEI RISULTATI ATTIVI DELL'ESERCIZIO 1988 PRECEDENTE						GESTIONE DI CASSA				TOTALE RISULTATO ATTIVO al 31.12.1988 (9 + 10)
Consolidato al 31.12.1988	Variazioni durante l'esercizio		L'ammontare a fine esercizio (13 + 14 + 15)	Totale risultato	Saldo risultato al precedente (16 - 17)	Previdenze	Riscossioni	Dati rispetto alle previsioni		
	14	15						19	20	
11	14	15	16	17	18	19	20	21	22	23
						0 000 000 000	0 000 000 000			
						72 000 000			72 000 000	
						0 072 000 000	0 000 000 000		72 000 000	
						0 072 000 000	0 000 000 000		72 000 000	

XII LEGISLATURA - DISEGNI DI LEGGE E RELAZIONI - DOCUMENTI

ISCO - CONTO DELLE ENTRATE AL 31 DICEMBRE 1990 (Segue)

CAPITOLO		CONTO DELLA COMPETENZA DELL'ESERCIZIO 1990								
C/C	DENOMINAZIONE	Previsioni			Accertamenti			Differ. rispetto alle previsioni		
		Totale	Variazioni		Totale	Risorse	Risorse da rimborsare (10-11)	Totale accertamenti (10+11)	in (+) (10-7)	in (-) (11-8)
1	2	4	5	6	7	8	9	10	11	12
TITOLO III - ALTRE ENTRATE										
10700	CAT. VII - ENTRATE DERIVANTI DALLA VENDITA DI BENI E DALLA PRESTA/DONAZIONE DI SERVIZI									
10701	Proventi derivanti dall'affidamento di studi e ricerche	700.000.000	-	-	700.000.000	100.472.733	700.261.096	402.934.660	-	211.065.111
10702	Proventi derivanti dall'affidamento di studi non ricercati	670.000.000	-	-	670.000.000	175.190.607	284.007.926	450.006.520	-	100.903.477
10704	Proventi derivanti da compravendite di terreni dell'Ente e dalle vendite di pubblicazioni edite dall'Ente	200.000.000	-	-	200.000.000	170.422.120	5.071.300	144.293.500	-	55.706.500
10706	Spese per acquisto di materiali fuori uso	5.000.000	-	-	5.000.000	-	8.211.000	8.211.000	3.211.000	-
		1.575.000.000			1.575.000.000	446.085.460	1.097.752.322	1.097.045.680	1.211.000	407.167.601
10800	CAT. VIII - BENI E PROVENTI PATRIMONIALI									
10804	Interessi e proventi su titoli e redditi diversi	100.000.000	-	-	100.000.000	147.552.500	-	147.552.500	-	12.647.600
10807	Interessi attivi su titoli depositati e crediti correnti						17.007	17.007	17.007	-
		100.000.000			100.000.000	147.552.500	17.007	147.569.507	17.007	12.647.600
10900	CAT. IX - ENTRATE CORRETTIVE E COMPLEMENTATIVE NEI RISPETTO CORRENTI									
10904	Strasporti e rimborsi diversi	200.000.000	-	-	200.000.000	0.478.443	155.430.002	145.116.444	-	54.083.555
		200.000.000			200.000.000	0.478.443	155.430.002	145.116.444	-	54.083.555
11000	CAT. X - ENTRATE NON CLASSIFICABILI IN ALTRE VOCI									
11004	Entrate straordinarie									
	Totale altre entrate (70-10)	1.005.000.000			1.005.000.000	660.124.342	733.227.611	1.391.541.093	1.240.007	494.696.944
	TOTALE ENTRATE CORRENTI (70-10-11)	10.921.000.000			10.921.000.000	660.124.342	733.227.611	10.391.541.093	1.240.007	412.696.944

(1) Risultanti dai provvedimenti approvati dal Consiglio Econ. St. nell'ottobre del 23-11-1990

XII LEGISLATURA - DISEGNI DI LEGGE E RELAZIONI - DOCUMENTI

CONTI DEI RIFORMI ATTIVI NEI L. 1900 E 1701 (1900 E 1701) NETTI						G. C. S. 1900 E 1701				TOTALI RIFORMI ATTIVI L. 1900 E 1701
L. 1900 L. 1701	Variazioni durante l'esercizio		L. 1900 L. 1701	Totale L. 1900 L. 1701	Totale riforme attive (L. 1900 L. 1701)	Passività	Riforme	L. 1900 E 1701		
	1900	1701						1900	1701	
101.501.665 130.566.600			101.501.665 130.566.600	130.906.190 171.869.670	47.905.126 6.476.967	850.000.000 700.000.000	520.650.112 499.668.200		121.500.888 200.911.750	141.857.822 291.864.888
14.500.674			14.500.674	8.066.200	5.514.364	210.000.000 5.000.000	147.100.000		62.611.600	11.805.754 8.711.000
726.628.750			726.628.750	677.922.290	54.006.692	1.060.000.000	1.075.118.202		184.112.488	652.558.684
6.011.000			6.011.000	6.011.507	57	100.000.000 10.000.000	147.152.000 6.011.507		17.647.496 3.968.650	17.665 37.662
8.011.000			8.011.000	8.011.502	57	100.000.000	251.101.600		36.118.754	17.662
118.236.274			118.236.274	117.421.150	814.974	700.000.000	177.000.701		112.000.207	136.757.926
118.236.274			118.236.274	117.421.150	814.974	700.000.000	177.000.701		112.000.207	136.757.926
890.806.452			890.806.452	795.274.000	55.621.661	2.215.000.000	1.655.900.211		790.000.700	788.849.874
890.806.452			890.806.452	795.274.000	55.621.661	2.287.000.000	1.655.900.211		811.000.700	788.849.874

XII LEGISLATURA - DISEGNI DI LEGGE E RELAZIONI - DOCUMENTI

ISCO - CONTO DELLE ENTRATE AL 31 DICEMBRE 1990 (Segue)

CAPITOLO	CONTO DELLA COMPETENZA DELL'ESERCIZIO 1990									
	DENOMINAZIONE	Previsioni			Accertamenti			Diff. rispetto alle previsioni		
		Iniziali	Variazioni		Totale 1990 - 1991	Riscossa	Rimborso da credito (10 - 9)	Totale accertamenti 1990 - 91	In - (10 - 7) / In - (11 - 10)	
			In +	In -					11	12
1	2	3	4	5	6	7	8	9	10	
TITOLO IV - ENTRATE PER ALIENAZIONE DI BENI PATRIMONIALI E BENI FINANZIARI (CONTI)										
41100 CAT. IV ALIENAZIONE DI IMMOBILITÀ FRUITTE REALI										
41100 CAT. IV ALIENAZIONE DI IMMOBILIZZAZIONI FINANZIARIE (con esclusioni bene finanziarie)										
41101 Aliquotazioni immobili, imposte, successioni e successioni										
41100 CAT. IV REALIZZAZIONE VALORI MOBILIARI										
41101 Rendite di titoli emessi a garanzia dello Stato										
41102 Rendite di obbligazioni										
Totale entrate per alienazione di beni patrimoniali e finanziari (Tit. IV)										
41100 CAT. IV BENI FINANZIARI										
41101 Rendite di depositi e conti correnti										
41102 Rendite di depositi e conti correnti presso terzi										
Totale entrate per alienazione di beni patrimoniali e finanziari (Tit. IV)										
TITOLO V - ENTRATE DERIVANTI DA TRASFERIMENTI IN CONTO CAPITALE										
41200 CAT. V TRASFERIMENTI DALL'LO STATO										
41200 CAT. V TRASFERIMENTI DALLI REGIONI										
41200 CAT. V TRASFERIMENTI DA COMUNI, PROVINCE, PROVINCE										
41200 CAT. V TRASFERIMENTI DA ALTRE ENTI DEL SETTORE PUBBLICO										
Totale entrate per trasferimenti in conto capitale (Tit. V)										

10) Risultati dei proventi derivanti dall'impiego di capitale per l'esercizio del 1990.

XII LEGISLATURA - DISEGNI DI LEGGE E RELAZIONI - DOCUMENTI

ISCO - CONTO DELLE ENTRATE AL 31 DICEMBRE 1990 (Segue)

CAPITULO		CONTO DELLA COMPETENZA DELL'ESERCIZIO 1990									
N°	DENOMINAZIONE	Previsioni				Accertamenti			Entrate rispetto alle previsioni		
		Totale	Variazioni		Totale (4 + 5 + 6)	Ricarico	Rimasto da accertare (10 - 9)	Totale oneri fiscali (8 + 9)	In (10 - 7)	In (11 - 10)	
			In	Out							
1	2	4	5	6	7	8	9	10	11	12	
TITOLO VI - ACCERTAMENTO DEI PRESTITI											
6190	CAT. VII - ASSICURAZIONI IN MUTUI										
6200	CAT. VII - ASSICURAZIONI IN ALTRI DEBITI FINANZIARI										
6210	CAT. VII - PRESTITI DI OBBLIGAZIONI										
Totale entrate per accertamenti di prestiti (Tit. VI)											
Totale entrate in conto capitale (Tit. IV + V + VI)		1.410.000.000			1.410.000.000	1.006.200.875		1.006.200.875			1.701.125
TITOLO VII - ENTRATE PER PARTITE IN CARICO											
7110	CAT. VIII - ENTRATE AVVENUTE NATURA IN PARTITE IN CARICO										
7110	Ricarico generale	1.200.000.000			1.200.000.000	1.018.190.400		1.018.190.400			181.809.600
7111	Ricarico generale ed eccezionale (IMPS, IRI, IRI AL)	100.000.000			100.000.000	80.919.947		80.919.947			19.080.053
7112	Ricarico generale ed eccezionale (IRPE)	100.000.000			100.000.000	253.561.880		253.561.880			46.418.912
7113	Ricarico generale (IRPE)	40.000.000			40.000.000	12.119.345		12.119.345			27.880.655
7114	Ricarico speciale	p.m.			p.m.						
7115	Trasferimenti per conto terzi	70.000.000			70.000.000	55.301.670	40.000	55.341.670			14.658.330
7116	Ricarico di oneri passivi per conto terzi	7.000.000			7.000.000						7.000.000
7117	Portata in conto capitale (finanziamento)	8.000.000			8.000.000		8.000.000	8.000.000			
Totale entrate per partite in carico (Tit. VII)		1.925.000.000			1.925.000.000	1.420.101.456	8.000.000	1.428.101.456			496.696.144
Totale entrate per partite di giro (Tit. VIII)		1.925.000.000			1.925.000.000	1.420.101.456	8.000.000	1.428.101.456			496.696.144

(1) Risultati dei procedimenti operativi del Consiglio Centrale nell'anno 1990

XII LEGISLATURA - DISEGNI DI LEGGE E RELAZIONI - DOCUMENTI

CONTI DEI RISULTATI ATTIVI DEI FINANZIAMENTI PRECEDENTI						GESTIONE DI CASSA				TOTALI DEBITI ATTIVI al 31/12/1988 (10 + 15)	
Contenuto di L. 100/1988	Variazioni rispetto l'esercizio		L'esercizio e fin. esercizi (13 + 14 + 15)	Cassa esistente	Cassa risultante da un esercizio (16 + 17)	Previdenze	Ritiramenti	Diff. rispetto alle previsioni			
	10	11						10 + 19 + 20	10 + 19 + 20		
11	10	11	14	17	18	19	20	21	22	23	
						1.918.000.000	1.906.298.875			3.701.125	
2.615.141			2.615.141	2.760.741	405.400	1.700.000.000	1.020.429.149		170.570.851	405.400	
257.107			257.107		257.107	100.000.000	86.010.647		140.089.353	257.107	
206.879			206.879		206.879	100.000.000	251.561.000		46.418.017	206.879	
						40.000.000	17.119.141		27.000.857		
						p.m.					
2.568.640			2.568.640		2.568.640	20.000.000	55.501.670		14.006.130	2.568.640	
14.521.000			14.521.000	1.491.000	13.032.000	7.000.000	1.491.000		5.509.000	13.032.000	
8.000.000			8.000.000	8.000.000		8.000.000	8.000.000			8.000.000	
29.206.712			29.206.712	11.760.741	16.445.971	1.925.000.000	1.417.024.197		492.975.803	24.255.971	
29.206.712			29.206.712	11.760.741	16.445.971	1.925.000.000	1.417.024.197		492.975.803	24.255.971	

XII LEGISLATURA - DISEGNI DI LEGGE E RELAZIONI - DOCUMENTI

ISCO - CONTO DELLE ENTRATE AL 31 DICEMBRE 1990 (Segue)

CAPITOLO		CONTO DELLA COMPETENZA DELL'ESERCIZIO 1990									
N°	DENOMINAZIONE	Previsioni				Accertamenti			Dell'esercizio alla previsione		
		Iniziale	Variazioni (a)		Finale (4 + 5 + 6)	Ricevuto	Rimasti da accertare (10 - 8)	Totale accertamenti (8 + 9)	in (10 - 7)	in (7 - 10)	
			in +	in -							
1	2	4	5	6	7	8	9	10	11	12	
RIASSUNTO DELLE ENTRATE											
Avanzo di amministrazione											
Fondo mercati di conto											
Entrate correnti (Ta. I-III-VIII)											
		10.971.000.000			10.971.000.000	9.640.174.747	713.227.611	10.393.551.858	1.588.487	111.606.556	
Entrate in conto capitale (Ta. IV-V-VI)											
		1.510.000.000			1.510.000.000	1.506.298.875		1.506.298.875		1.301.125	
Entrate per parte di giro (Ta. VII)											
		1.925.000.000			1.925.000.000	1.470.261.456	8.040.990	1.478.301.456		496.696.544	
	TOTALE ENTRATE	14.406.000.000			14.406.000.000	12.616.896.478	741.267.611	13.328.164.184	1.248.487	1.011.094.225	

(a) Risultati dai provvedimenti approvati dal Consiglio Centrale nell'adunanza del 21.11.1990

XII LEGISLATURA - DISEGNI DI LEGGE E RELAZIONI - DOCUMENTI

Compendio di L. Fin. 1986	LORO RICORRENZA NEI CALCOLI PER IL PRECEDENTE					GESTIONE DEL FASO				TOTALE RISORSE L. 15.11.1986 (L. 15.11.1986)	
	Trasferimenti a favore		Trasferimenti a carico		Trasferimenti a carico	Prorogative	Prorogative	L. 15.11.1986			
13	14	15	16	17	18	19	20	21	22	23	
850.000.000			850.000.000	795.774.900	55.621.400	11.787.000.000	10.815.500.211			811.481.700	108.840.172
						1.120.000.000	1.100.200.000			1.100.200.000	
70.700.700			70.700.700	11.700.700	16.449.870	1.075.000.000	1.117.000.100			997.000.000	70.000.000
870.000.000			870.000.000	807.475.600	72.071.270	12.932.000.000	11.932.500.311			1.120.000.000	108.840.172

XII LEGISLATURA - DISEGNI DI LEGGE E RELAZIONI - DOCUMENTI

ISCO - CONTO DELLE USCITE AL 31 DICEMBRE 1990

nr	CAPITOLI	DEFINIZIONE	CONTO DELLA COMPETENZA DELL'ESERCIZIO 1990								
			Annulli	Previdenze		Finanziamenti (4 + 5 + 6)	Pagamenti	Impieghi		Saldo rispetto alle previsioni	
				Variazioni				Rimasti da pagare (10 - 9)	Totale impegni (8 + 9)	In + (10 - 7)	In - (7 - 10)
				In +	In -						
4	5	6	7	8	9	10	11	12			
TITOLO I - UFFICI CORRISPONDENTI											
1 01 00 CAT I - UFFICI PER GLI ORGANI DELLA FNIE											
1 01 01		Assegni e indennità alle previsioni	110 000 000			110 000 000	97 518 132		97 518 132		12 481 868
1 01 02		Contributi, indennità e rimborsi ai componenti gli organi collegiali di amministrazione	27 000 000			27 000 000	19 073 518	110 151	20 203 669		6 716 331
1 01 03		Contributi, indennità e rimborsi ai componenti il collegio dei revisori	71 000 000			71 000 000	16 483 697		16 483 697		4 516 303
			208 000 000			208 000 000	133 075 327	320 302	134 201 738		23 714 202
1 02 00 CAT II - UFFICI PER IL PERSONALE IN ATTIVITA DI SERVIZIO											
1 02 01		Spese di altri servizi del personale	4 500 000 000			4 500 000 000	4 156 190 915	363 000 000	4 499 190 915		9 809
1 02 02		Contributi per lavoro straordinario									
1 02 03		Chiese parrocchiali e cappelle in carico dell'Ente	1 000 000 000			1 000 000 000	1 501 020 811	96 548 184	1 597 568 995		121 985
1 02 04		Altre spese correnti a carico dell'Ente									
1 02 05		Indennità e rimborsi spese trasporto per missione	50 000 000			50 000 000	48 136 610	1 427 897	49 564 507		435 493
1 02 06		Costi per il personale partecipante alle opere per cura edifici di culto, restaurazioni e restauri-entrate varie	15 000 000			15 000 000	9 626 000	4 124 000	13 950 000		21 050 000
1 02 07		Contributi invariati art. 14 D.P.R. 164/87									
1 02 08		Contributi per lavoro straordinario e fondi di incentivazione - art. 15 comma A ed art. 27 comma 1 D.P.R. 164/87	202 000 000	25 000 000		207 000 000	107 000 000		107 000 000		
			6 762 000 000	25 000 000		6 787 000 000	5 821 941 414	466 400 184	6 270 341 298		22 658 702
1 03 00 CAT III - UFFICI PER IL PERSONALE IN ATTIVITA DI SERVIZIO											
1 04 00 CAT IV - UFFICI PER L'ACQUISTO IN MATERIA DI MATERIALI E SERVIZI											
1 04 01		Fatti terzi									
1 04 02		Manutenzione impianti e attrezzature locali e relativi impianti	50 000 000			50 000 000	23 527 293	2 407 885	26 185 178		23 817 293
1 04 03		Spese di amministrazione	4 000 000			4 000 000	2 066 711		2 066 711		1 933 289
1 04 04		Spese per i servizi elettrici, riscaldamento, telefono di servizi, vigilanza e pulizia locali	600 000 000			600 000 000	304 660 828	74 180 828	378 661 656		22 338 344
1 04 05		Spese postali, telefoniche e telegrafiche	100 000 000			100 000 000	206 548 848	2 021 020	208 569 868		91 431 132
1 04 06		Manutenzione impianti ed strutture di servizi di trasporto	15 000 000			15 000 000	4 270 250	112 500	5 182 750		8 812 250

dati risultanti dai provvedimenti approvati dal Consiglio Generale nell'adunanza del 21.11.1990

XII LEGISLATURA - DISEGNI DI LEGGE E RELAZIONI - DOCUMENTI

CONTI DEI RISCHI PASSIVI IN LI. 152 DEL 28.10.1969 PRECEDENTI						GESTIONE IN CASSA				TOTALE RISCHI PASSIVI al 31.12.1969 (L. 1.10)
Conto di 1° Conto 1969	Versamenti durante l'esercizio		Conto di 1° Conto 1969 (L. 1.10.1969)	Conto Pagate	Conto rimborzi da pagare (L. 1.10.1969)	Prelevati	Pagamenti	Tali rapporti alla pervenuta		
	in L.	in S.						in L. (L. 1.10.1969)	in S. (L. 1.10.1969)	
11	14	15	16	17	18	19	20	21	22	23
44.384.001			44.384.001	4.384.001	40.000.000	150.000.000	101.621.221		48.176.777	49.000.000
1.740.874			1.740.874	2.050.874	1.700.000	27.000.000	22.020.432		4.075.568	2.010.151
2.215.000			2.215.000	735.000	2.000.000	21.000.000	17.210.000		1.701.000	2.000.000
50.339.675			50.339.675	7.169.675	43.700.000	198.000.000	140.851.653		54.953.345	53.010.151
677.197.000			677.197.000		677.197.000	4.500.000.000	4.156.190.915		143.000.000	1.015.997.000
134.057.001			134.057.001	102.754.415	31.302.586		102.754.415	102.754.415		31.302.586
210.854.530			210.854.530	9.000.157	209.854.373	1.500.000.000	1.411.020.100		106.071.812	106.704.157
210.000			210.000	210.000		50.000.000	48.154.000		1.645.000	1.427.000
1.522.000			1.522.000	1.522.000		15.000.000	13.100.000		21.851.000	4.174.000
						107.000.000	107.000.000			
1.020.844.910			1.020.844.910	116.091.000	904.753.910	6.002.000.000	5.601.476.671	102.754.415	554.227.100	1.150.752.111
6.854.104			6.854.104	6.854.104		10.000.000	10.411.907		27.540.000	2.407.000
						4.000.000	2.046.711		1.953.289	
41.706.000			41.706.000	31.105.150	10.600.850	400.000.000	147.544.070		117.411.922	72.011.000
1.415.070			1.415.070	2.445.070		100.000.000	100.000.000		95.000.000	1.011.070
120.000			120.000			15.000.000	5.000.750		0.000.250	117.000

ALLO STAMPANTE

XII LEGISLATURA - DISEGNI DI LEGGE E RELAZIONI - DOCUMENTI

1500 - CONTO DELLE USCITE AL 31 DICEMBRE 1990 (Segue)

1	2	CAPITOLO DENOMINAZIONE	CONTO DELLA COMPETENZA DELL'ESERCIZIO 1990								
			4 Iniziali	5 Variazioni		7 Finali (4 + 5 - 6)	8 Impieghi			9 Diff. rispetto alle previsioni	
				5a +	5b -		8a Pagati	8b Rimasti da pagare (10 - 8)	8c Totale impegni (8a + 8b)	10a + (10 - 7)	10b - (7 - 10)
1	2	3	4	5	6	7	8	9	10	11	12
<i>Segue Capogruppo IV</i>											
1.04.07		Spese per l'acquisto del materiale di consumo	130.000.000	-	-	130.000.000	111.367.875	18.632.125	129.837.615	-	142.365
1.04.08		Acquisto libri, riviste, giornali ed altre pubblicazioni	45.070.000	15.000.000	-	60.000.000	54.291.666	5.708.334	99.447.486	-	397.116
1.04.09		Acquisto materiale e diritti	5.000.000	-	-	5.000.000	3.443.855	-	1.556.145	-	1.556.145
1.04.10		Spese di rappresentanza	20.000.000	-	-	20.000.000	3.168.850	-	3.168.850	-	16.831.150
1.04.11		Spese per accertamenti sanitari	2.000.000	-	-	2.000.000	119.572	48.488	198.972	-	1.801.028
1.04.12		Spese di manutenzione macchine di ufficio	30.000.000	-	-	30.000.000	28.388.366	890.775	21.348.141	-	8.651.859
1.04.13		Onorari e tangenti per speciali incarichi	70.000.000	-	-	70.000.000	64.092.358	8.961.826	52.931.376	-	17.068.624
1.04.14		Spese per studi, indagini e rilevazioni	480.000.000	-	-	480.000.000	553.641.182	46.118.287	599.751.668	-	248.531
1.04.15		Spese per il funzionamento di commissioni, comitati, gruppi di lavoro	4.000.000	-	-	4.000.000	-	-	-	-	4.000.000
1.04.16		Spese per l'organizzazione e la partecipazione a convegni, congressi, riunioni ed altre manifestazioni	1.000.000	-	-	1.000.000	678.452	-	678.452	-	321.548
1.04.17		Spese per consumi	1.000.000	-	-	1.000.000	-	-	-	-	1.000.000
1.04.18		Spese per noleggio di materiale tecnico	1.400.000.000	300.000.000	-	1.700.000.000	1.567.345.712	128.132.098	1.695.477.812	-	4.322.188
1.04.19		Spese per la stampa delle pubblicazioni	240.000.000	200.000.000	-	440.000.000	318.358.875	148.909.728	451.268.603	-	6.731.397
1.04.20		Spese varie	15.000.000	-	-	15.000.000	9.898.888	-	9.898.888	-	5.101.112
			1.354.000.000	515.000.000	-	1.873.000.000	3.220.794.947	428.419.313	3.648.613.148	-	224.886.644
1.04.00	1.04.5	SERVIZI PER PRESTAZIONI ISTITUZIONALI									
1.04.00		Cap. 51 - TRASFERIMENTI PASSIVI									
1.04.01		Interventi straordinari a favore del personale in servizio di quello cessato dal servizio e delle loro famiglie	50.000.000	-	-	50.000.000	25.196.978	24.862.754	49.658.724	-	541.276
1.04.02		Equo indennizzo al personale per la perdita dell'integrità fisica/tubica per l'infermità contratta per causa di servizio	50.000.000	-	-	50.000.000	25.196.978	24.862.754	49.658.724	-	541.276
			100.000.000	-	-	100.000.000	50.393.956	49.725.508	99.317.448	-	1.082.552
1.04.00		Cap. VII ONERI FINANZIARI									
1.04.01		Interessi passivi	40.000.000	-	-	40.000.000	40.000.000	-	40.000.000	-	-
1.04.02		Tasse e contribuzioni bancarie	21.000.000	-	-	21.000.000	3.628.150	17.111.850	21.000.000	-	-
			61.000.000	-	-	61.000.000	43.628.150	17.111.850	61.000.000	-	-

* 1) Risultati dai provvedimenti approvati dal Consiglio Generale nell'adunanza del 21.11.1990

XII LEGISLATURA - DISEGNI DI LEGGE E RELAZIONI - DOCUMENTI

CONTO DEI RENDICI PASSIVI DELL'ESERCIZIO 1990 E PRECEDENTI						GESTIONE DI CASSA				SITUAZ. BILANCI PASSIVI al 31.12.1990 (9 - 10)
Compendio al 1°/12/1989	Variazioni durante l'esercizio		L. contabile a fine esercizio (11 - 14.15)	Totale pagato	Totale rimborsi di pagare (16.17)	Previsioni	Pagamenti	Diff. rispetto alle previsioni		
	in +	in -						in + (20-19)	in - (19-20)	
13	14	15	16	17	18	19	20	21	22	23
4.654.026			4.654.026	4.595.026	59.000	150.000.000	115.902.000	-	34.017.101	18.508.762
1.049.348			1.049.348	1.049.348		68.000.000	57.540.792	-	10.459.208	5.151.040
2.398.450			2.398.450	2.398.450		7.000.000	5.842.000	-	1.157.600	
383.346			383.346	383.346		20.000.000	4.044.196	-	15.955.804	
						2.000.000	119.572	-	1.880.428	40.400
821.520			821.520	821.520		30.000.000	21.201.000	-	8.799.000	859.720
1.855.600			1.855.600	1.855.600		73.000.000	47.047.050	-	25.952.950	8.861.026
64.600.000			64.600.000	64.600.000		660.000.000	618.241.182	-	41.758.818	46.110.282
						4.000.000		-	4.000.000	
						1.000.000	620.452	-	379.548	
1.963.500			1.963.500	1.963.500		5.000.000	1.963.500	-	3.036.500	
5.650.763			5.650.763	5.631.401	5.116.362	7.000.000.000	1.567.889.113	-	412.110.887	133.249.452
18.498.702			18.498.702	18.498.702		500.000.000	329.057.572	-	170.942.428	140.809.728
						35.000.000	9.888.000	-	5.112.000	
140.000.518			140.000.518	134.334.226	5.866.112	4.198.000.000	1.174.328.269	-	1.023.671.731	414.283.625
18.994.827			18.994.827	18.964.428	29.999	20.000.000	44.161.298	-	25.838.202	24.491.753
18.994.827			18.994.827	18.964.428	29.999	20.000.000	44.161.298	-	25.838.202	24.491.753
						40.000.000	40.000.000	-		
						71.000.000	3.806.120	-	17.113.880	17.113.880
						67.000.000	47.426.120	-	19.573.880	17.113.880

XII LEGISLATURA - DISEGNI DI LEGGE E RELAZIONI - DOCUMENTI

ISCO - CONTO DELLE USCITE AL 31 DICEMBRE 1990 (Segue)

C/C	C/C	CAPITOLO	DENOMINAZIONE	CONTO DELLA COMPETENZA DELL ESERCIZIO 1990								
				Previsioni			Impegni				Diff. rispetto alle previsioni	
				Iniziali	Variazioni		Finché 31 - 12 - 90	Pagati	Rimasti da pagare (10 - 9)	Totale impegni (9 + 10)	In + 199 70	In - 17 199
					In +	In -						
1	2	3	4	5	6	7	8	9	10	11	12	
10000	10000		CAT. VIII - ONERI TRIBUTARI									
10001	10001		Imposta di registro e bolli	20.000.000		20.000.000	15.073.050	5.003.987	18.567.066			1.433.934
				20.000.000		20.000.000	15.073.050	5.003.987	18.567.066			1.433.934
10000	10000		CAT. IX - POSTE CORRETTIVE E COMPENSATIVE (IN PREVISIONE DI CORRISPONDE)									
10001	10001		Risarcimento a favore di terzi	20.000.000		20.000.000	6.106.500		6.106.500			13.893.500
				20.000.000		20.000.000	6.106.500		6.106.500			13.893.500
10000	10000		CAT. X - SPESE NON CLASSIFICABILI IN ALTRI VOCI									
10001	10001		Spese per loc. affittaggi, mantenimento ed acquisto									
10002	10002		Finanziamento	200.000.000		200.000.000						
				200.000.000		200.000.000						
			TOTALE SPESE COMPETENZE (9)	420.000.000	0,000.000	200.000.000	20.179.550	9.268.415,417	920.200,136	20.100.615,614		205.984.967
			TITOLO II - SPESE IN CONTO CAPITALE									
20000	20000		CAT. XI - ACQUISIZIONE IMMOBILIARI IN USU DI BENEFICIO ED OPERE PUBBLICHE									
20000	20000		CAT. XII - ACQUISIZIONE DI IMMOBILIZZAZIONI FINANZIARIE									
20001	20001		Acquisto di immobili, attrezzature, mobili, beni culturali, mobili e materiali da ufficio	100.000.000		100.000.000	75.662,200	13.973,000	89.765,200			10.234.800
				100.000.000		100.000.000	75.662,200	13.973,000	89.765,200			10.234.800
20002	20002		Acquisto di partecipazioni e immobilizzazioni finanziarie in società, partecipazioni in società, titoli									
20003	20003		Acquisto di partecipazioni									
20004	20004		Acquisto di partecipazioni									
			TOTALE SPESE IN CONTO CAPITALE	100.000.000	0,000.000	100.000.000	75.662,200	13.973,000	89.765,200			10.234.800

(1) Risultati dei provvedimenti approvati dal Consiglio Generale nell'adunanza del 12.11.1990

XII LEGISLATURA - DISEGNI DI LEGGE E RELAZIONI - DOCUMENTI

CONTI DEI RISULTATI PASSIVI DELL'ESERCIZIO 1988 E PRECEDENTI						GESTIONE IN CASSA				TOTALE RISULTATI PASSIVI al 31.12.1988 (19 + 20)
Consuntivo al 31.12.1988	Variazioni durante l'esercizio		Consuntivo a fine esercizio (13 + 14 - 15)	Scorte pagate	Scorte rimesse da pagare (16 - 17)	Previsioni	Pagamenti	Diff. rispetto alle previsioni		
	to +	to -						to + (18 - 19)	to - (19 - 20)	
13	14	15	16	17	18	19	20	21	22	23
12.177.192			12.177.192		12.177.192	20.000.000	15.071.050		4.928.951	15.671.170
12.177.192			12.177.192		12.177.192	20.000.000	15.071.050		4.928.951	15.671.170
						20.000.000	6.106.504		13.893.496	
						20.000.000	6.106.504		13.893.496	
1.271.808.641			1.271.808.641	206.681.488	974.124.943	11.199.000.000	9.964.099.805	102.754.412	1.696.655.687	1.094.524.809
142.668.124			142.668.124	140.000.000	2.668.124	100.000.000	215.842.200	115.842.200		16.191.124
142.668.124			142.668.124	140.000.000	2.668.124	100.000.000	215.842.200	115.842.200		16.191.124

XII LEGISLATURA - DISEGNI DI LEGGE E RELAZIONI - DOCUMENTI

ISCO - CONTO DELLE USCITE AL 31 DICEMBRE 1990 (Segue)

C	CAPITOLO	N°	DENOMINAZIONE	CONTO DELLA COMPETENZA DELL'ESERCIZIO 1990								
				Previdenze			Impegni			Diff. rispetto alle previsioni		
				Incassi	Variazioni		Incassi	Pagati	Rimasti da pagare	Totale impegni	In (10-7)	In (11-9)
1	2a	3a	4	5	6	7	8	9	10	11	12	
			CAT XIII PARTECIPAZIONE ACQUISTO DI VALORI MOBILIARI									
			21301 Acquisti titoli emessi e garantiti dallo Stato ed organismi simili	1.500.000.000				1.500.000.000	1.500.000.000		1.500.000.000	
			21302 Acquisti di obbligazioni	10.000.000				10.000.000	6.100.000		6.100.000	3.900.000
				1.510.000.000				1.510.000.000	1.506.100.000		1.506.100.000	3.900.000
			CAT XIV CONTRIBUZIONE DEI BENEFICIARI ED ANTICIPAZIONI									
			21401 Versamenti in deposito e contante									
			CAT XV INDEMNITA' DI ANZIANITA' E SIMILARI AL PERSONALE PRELATO DAL SERVIZIO									
			21501 Indennità di liquidazione al personale dipendente	100.000.000		244.000.000	56.000.000	55.600.168	55.600.168		55.600.168	100.000.000
				100.000.000		244.000.000	56.000.000	55.600.168	55.600.168		55.600.168	100.000.000
			Totale spese in conto capitale (10-11)	1.610.000.000		244.000.000	1.666.000.000	1.637.702.368	13.923.000	1.651.705.368		14.296.632
			TITOLO XI - IMPEGNI PER ANTICIPAZIONI IN ANTICIPAZIONE									
			11600 CAT XVI RIMBORSI IN MUTUI									
			11700 CAT XVII RIMBORSI IN ANTICIPAZIONI PASSIVE									
			11800 CAT XVIII RIMBORSI IN OBBLIGAZIONI									
			11900 CAT XIX RESTITUZIONI ALLE GIUSTIZIE AUTONOME IN ANTICIPAZIONE									
			12000 CAT XX RESTITUZIONI DEBITI (IN) ES									
			Totale mutui per colture e servizi (10-11)									

(a) Rimborso dei provvedimenti approvati dal Consiglio Centrale nell'adunanza del 21.11.1990

XII LEGISLATURA - DISEGNI DI LEGGE E RELAZIONI - DOCUMENTI

CONTO DEI RESIDUI PASSIVI DELL'ESERCIZIO 1989 PRECEDENTE						GESTIONE IN CASSA				TOTALI RESIDUI PASSIVI al 31/12/1989 (19 + 20)
Compendio al 1°/1/1989	Variazioni durante l'esercizio		Cassa chiusa a fine esercizio (13 + 14 + 15)	Somme pagate	Somme rimaste da pagare (16 + 17)	Percezioni	Pagamenti	Diff. rispetto alle previsioni		
	In	Da						In (+20/19)	Da (+19/20)	
11	14	15	16	17	18	19	20	21	22	23
						1.400.000.000	1.400.000.000			
10.000.000			10.000.000	10.000.000		10.000.000	10.000.000	6.000.000		
20.000.000			20.000.000	20.000.000		2.500.000.000	2.500.000.000	6.000.000		
						50.000.000	55.600.000		550.000	
						50.000.000	55.600.000		550.000	
152.000.000	-	-	152.000.000	150.000.000	2.000.000	1.000.000.000	1.787.787.000	122.042.000	550.000	14.990.000

XII LEGISLATURA - DISEGNI DI LEGGE E RELAZIONI - DOCUMENTI

ISCO - CONTO DELLE USCITE AL 31 DICEMBRE 1990 (Segue)

CAPITOLO		CONTO DELLA COMPETENZA DELL'ESERCIZIO 1990									
N°	DENOMINAZIONE	Previsioni			Impegni				Saldo rispetto alle previsioni		
		Iniziale	Variazioni		Finale (4 = 3 + 6)	Pagati	Rimasti da pagare (10 = 8)	Totale impegni (9 + 10)	In (+) (11 = 7)	Sc (-) (12 = 10)	
1	2	3	4	5	6	7	8	9	10	11	12
TITOLO IV - UScite PER PARTITE IN CARICO											
4.21.00 CAR. USCE USURE AVVINTE NATURA IN PARTITE IN CARICO											
Verificata di											
4.21.01	Bilancio ordinario	1.200.000.000			1.200.000.000	1.018.199.408		1.018.199.408			181.800.592
4.21.02	Bilancio previdenziale ed assicurativo (INPS-FINISIP-FINISIL-IRPEAS)	100.000.000			100.000.000	80.919.917		80.919.917			19.080.083
4.21.03	Bilancio previdenziale (IPSS)	100.000.000			100.000.000	251.561.088		251.561.088			46.438.912
4.21.04	Bilancio previdenziale (INA)	40.000.000			40.000.000		12.310.343	12.310.343			27.689.657
4.21.05	Bilancio diverse	p.m.			p.m.						
4.21.06	Trattamento per emulo socio	70.000.000			70.000.000	51.439.825	1.001.845	52.441.670			17.558.330
4.21.07	Spese pagate per conto terzi	7.000.000			7.000.000						7.000.000
4.21.08	Partite in credito sospese (fondi accantonati)	8.000.000			8.000.000	8.000.000		8.000.000			
		1.925.000.000			1.925.000.000	1.414.000.248	14.223.188	1.428.223.436			496.606.564
Totale uscite per partite di giro (Tit. IV)		1.925.000.000			1.925.000.000	1.414.000.248	14.223.188	1.428.223.436			496.606.564
BILANCIATO DELLE UScite											
	Uscite ordinarie (Tit. IV)	10.230.000.000	440.000.000	296.000.000	10.476.000.000	9.268.415.517	920.200.136	10.188.615.653			287.384.347
	Uscite in capitale (Tit. IV)	1.910.000.000	244.000.000	1.666.000.000	1.617.782.368	1.617.782.368	13.923.000	1.631.705.368			14.296.632
	Uscite per rimborso mutui (Tit. IV)										
	Uscite per partite di giro (Tit. IV)	1.925.000.000			1.925.000.000	1.414.000.248	14.223.188	1.428.223.436			496.606.564
	TOTALE UScite	14.065.000.000	684.000.000	466.000.000	14.865.000.000	12.290.278.133	948.346.324	13.238.624.477			2.626.375.523

101 Bilancio dei procedimenti approvati dal Consiglio Generale dell'Inps (art. 11) 1990

XII LEGISLATURA - DISEGNI DI LEGGE E RELAZIONI - DOCUMENTI

Comunicato al C. C. 1980	CONTI DEI RENDICI PASSIVI NELLE ESERCIZI 1980 E PRELIMINARI					GESTIONE IN CASSA				TOTALE RISULTO PASSIVO al 31.12.1980 (19 + 20)
	Variazioni durante l'esercizio		Comunicato al C. C. 1980 (11 + 16.15)	Cassa pagata	Cassa rimasta da pagare (16.17)	Prelevato	Pagamenti	Dati rispetto alle previsioni		
	1a	1a						1a + (20.19)	1a (19.20)	
11	16	15	16	17	18	19	20	21	22	21
160.256.173			160.256.173	153.705.459	6.550.664	1.200.000.000	1.171.866.867		28.135.133	6.550.664
1.145.504			1.145.504		1.145.504	100.000.000	80.919.947		219.080.053	1.145.504
27.188.542			27.188.542		27.188.542	1.00.000.000	253.561.000		76.438.912	27.188.542
						60.000.000			60.000.000	12.319.143
7.331.784			7.331.784	1.841.260	1.490.515	70.000.000	57.281.094		12.718.906	5.904.569
						7.000.000			7.000.000	
						8.000.000	8.000.000			
205.921.713			205.921.713	157.546.728	48.375.025	1.955.000.000	1.571.626.906		383.373.094	52.508.213
199.921.793			199.921.793	147.466.728	52.455.025	1.994.000.000	1.571.626.906		422.373.094	52.498.213
1.271.000.643			1.271.000.643	206.681.688	925.324.955	11.150.000.000	9.565.000.005	162.754.412	1.686.655.407	1.295.325.089
152.668.374			152.668.374	150.000.000	2.668.374	1.660.000.000	1.787.782.568	122.142.700	358.812	16.301.374
185.921.353			185.921.353	157.546.728	28.375.025	1.955.000.000	1.571.626.906		383.373.094	52.508.213
1.620.198.918			1.620.198.918	606.230.216	1.015.968.702	24.700.000.000	21.924.960.340	224.896.612	2.000.002.243	1.964.314.626

**ISTITUTO PER LO STUDIO DELLA CONGIUNTURA
(ISCO)**

ESERCIZIO 1991

RELAZIONE DEL PRESIDENTE

1. Risultati complessivi

L'esercizio 1991 si è chiuso, in termini di competenza, con un avanzo di 1.256 milioni di lire, risultante di entrate complessive per 19.503 milioni e di uscite per 18.247 milioni nonché sintesi di un avanzo di parte corrente pari a 2.443 milioni e di un disavanzo di conto capitale ragguagliatosi a 1.187 milioni.

Le entrate correnti, commisurate complessivamente a 13.437 milioni di lire, sono provenute per 11 miliardi dal contributo ordinario dello Stato, per 1.120,8 milioni, sempre a carico dello Stato, a titolo di contributo al finanziamento degli oneri dell'ultimo contratto di lavoro (ai sensi dell'art. 2 del D.P.R. 171/91) e per 1.316 milioni da altre entrate costituite in via prevalente (1.097 milioni) da proventi per l'esecuzione di studi e per vendita di pubblicazioni.

Le spese correnti sono a loro volta ammontate a 10.994 milioni dei quali 7.058 milioni (pari al 64,2% del totale, fra pagamenti ed impegni) assorbiti da oneri per il personale in servizio, destinatario dei benefici (nuovi livelli retributivi ed arretrati) recati dal

XII LEGISLATURA - DISEGNI DI LEGGE E RELAZIONI - DOCUMENTI

richiamato D.P.R. 171/91. Fra le altre uscite correnti, spese per 3.554 milioni ha comportato l'acquisto di beni di consumo e di servizi.

Fra le entrate in conto capitale, assume rilievo il realizzo di titoli (per un importo di lire 1.513,4 milioni) cui si è dato corso in ottemperanza alla normativa sulla tesoreria unica.

Il deficit di conto capitale è stato a sua volta in larga prevalenza determinato dai costi sostenuti o impegnati in occasione del trasferimento di sede dell'Istituto, per l'acquisto di beni di uso durevole, di impianti, attrezzature, macchinari, arredi ed accessori.

Il concentrarsi nell'anno di detti oneri e degli aggravii del costo del lavoro non ha consentito un pieno riassorbimento del disavanzo di amministrazione, significativamente ridimensionatosi tuttavia dai 1.779 milioni di fine 1990 ai 483 milioni di fine 1991.

In ultima analisi, il bilancio consuntivo dell'Istituto per l'esercizio 1991 si è chiuso con un avanzo economico di 1.062 milioni di lire che sintetizza, in entrata, il citato saldo positivo di parte corrente (2.443 milioni) nonché 69 milioni per variazioni patrimoniali straordinarie e, in uscita, gli importi di 481 milioni e, rispettivamente, di 969 milioni per ammortamenti e per adeguamenti del fondo liquidazione del personale.

2. Variazioni al Bilancio preventivo esercizio 1991

Nell'esaminare la situazione finanziaria dell'esercizio, il Consiglio generale ha ritenuto insufficienti le disponibilità previste in vari capitoli di spesa. Le variazioni conseguentemente apportate al Bilancio preventivo per l'esercizio 1991 hanno modificato gli stanziamenti iniziali così come analiticamente risulta dal Bilancio consuntivo.

3. Accertamenti e impegni

Sono state accertate entrate per lire 19.503.439.851, di cui 11.000.000.000 afferenti al contributo ordinario a carico dello Stato; in tale ambito le entrate correnti, accertate per lire 13.436.809.092, sono risultate maggiori di lire 233.809.092 alle previsioni.

Gli impegni assunti nell'esercizio si sono commisurati a lire 18.247.501.664 e, fra essi, le uscite correnti, impegnate per lire 10.993.604.894, sono risultate a loro volta inferiori alle previsioni per lire 980.395.106.

Gli oneri per il personale in attività di servizio, al netto delle indennità di liquidazione al personale dipendente e degli interventi assistenziali di cui all'art. 59 del D.P.R. 509/79, si sono ragguagliati a lire 7.058.143.867 corrispondenti al 64,2% delle spese correnti ed al 52,5% delle entrate correnti.

4. Riscossioni e pagamenti

Delle entrate accertate, sono state riscosse al 31 dicembre 1991 lire 17.627.274.656 con un residuo di lire 1.876.165.195 in massima parte costituiti dal contributo (1.120.800.000 lire) dello Stato al finanziamento degli oneri dell'ultimo contratto di lavoro e da somme (per convenzioni relative a studi effettuati dall'Istituto nel 1991) già deliberate dagli organi degli Enti debitori ma slittate al successivo anno nell'incasso.

Delle spese impegnate sono state pagate lire 17.391.967.452 con un residuo passivo di lire 855.534.212.

5. Residui - Riaccertamenti

I residui attivi iscritti in bilancio al 31 dicembre 1990 e pari a lire 813.335.045 sono stati riscossi per lire 746.678.557; pertanto rimangono ancora da riscuotere lire 66.656.488.

I residui passivi iscritti in bilancio al 31 dicembre 1990 per lire 1.924.314.626, sono stati pagati per lire 1.740.068.966 mentre rimangono da pagare lire 184.245.660.

Pertanto, considerato che la gestione di competenza dell'esercizio 1991 ha accertato, come già riferito al punto 4, residui attivi per un ammontare di lire 1.876.165.195 e residui passivi per lire 855.534.212, l'ammontare complessivo dei residui attivi a fine esercizio risulta di lire 1.942.821.683, quello dei residui passivi di lire 1.039.779.872, così come si evince dalle tavole analitiche allegate al bilancio.

6. Situazione finanziaria - Conto di cassa al 31/12/1991

Il conto di cassa relativo all'esercizio 1991 per la gestione di competenza e per quella dei residui risulta determinato come segue:

XII LEGISLATURA - DISEGNI DI LEGGE E RELAZIONI - DOCUMENTI

SITUAZIONE AMMINISTRATIVA AL 31/12/1991

Disavanzo di cassa			
all'inizio dell'esercizio 1991		L.	628.016.976
Riscossioni: B.N.L.:			
in c/competenza	L.	17.627.274.656	
in c/residui	L.	<u>746.678.557</u>	<u>L. 18.373.953.213</u>
Pagamenti: B.N.L.:			
in c/ competenza	L.	17.391.967.452	
in c/residui	L.	<u>1.740.068.966</u>	<u>L. 19.132.036.418</u>
Disavanzo di cassa			
alla fine dell'esercizio 1991		L.	1.386.100.181
Residui attivi:			
degli esercizi 1990 e precedenti	L.	66.656.488	
dell'esercizio 1991	L.	<u>1.876.165.195</u>	<u>L. 1.942.821.683</u>
Residui passivi:			
degli esercizi 1990 e precedenti	L.	184.245.660	
dell'esercizio 1991	L.	<u>855.534.212</u>	<u>L. 1.039.779.872</u>
Disavanzo di amministrazione		L.	483.058.370

XII LEGISLATURA - DISEGNI DI LEGGE E RELAZIONI - DOCUMENTI

7. Patrimonio

Lo stato patrimoniale si rileva dal seguente prospetto:

(in migliaia di lire)

Attivo	
Investimenti mobiliari	8.400
Debitori	1.858.108
Creditori bancari e finanziari	84.713
Immobilizzazioni tecniche	<u>3.197.605</u>
Totale attivo	5.148.826
Diminuzione patrimoniale	<u>5.666.951</u>
Totale a pareggio	10.815.077

Passivo	
Fondo di dotazione	21.800
Creditori	1.010.465
Fondo di liquidazione al personale	7.294.421
Fondo di ammortamento mobili, macchine attrezzature, automezzi	1.073.676
Debiti bancari e finanziari	29.315
Anticipazioni del Tesoriere	<u>1.386.100</u>
Totale passivo	10.815.777

Nell'attivo dello stato patrimoniale è stata in pratica azzerata la voce "investimenti mobiliari" (1.521.800.000 nel 1990) a seguito della liquidazione e versamento in tesoreria dei titoli di proprietà dell'Istituto per un importo di lire 1.513.400.000=.

RELAZIONE DEL COLLEGIO DEI REVISORI

XII LEGISLATURA - DISEGNI DI LEGGE E RELAZIONI - DOCUMENTI

Il bilancio di previsione dell'esercizio 1991 fu approvato dal Consiglio Generale dell'Istituto nella seduta del 21.11.1990.

Il predetto bilancio nel corso della gestione è stato modificato con tre note di variazioni, una delle quali ha interessato il conto dei residui passivi.

Le variazioni, ciascuna ripresa ai diversi capitoli del consuntivo, non hanno recato modifiche, per quanto riguarda la competenza, ai risultati iniziali complessivi essendosi tutte compensate fra loro.

I provvedimenti di variazione sono stati approvati dal Consiglio Generale nelle adunanze del 31/5 e del 20/11/1991.

Il conto consuntivo al 31/12/1991 chiude con le seguenti risultanze.

<u>Situazione amministrativa</u>		(dati in migliaia di lire)
Deficit di cassa al 1° gennaio 1991		628.017 (-)
Riscossioni	18.373.953 (+)	
Pagamenti	19.132.036 (-)	
		758.083 (-)
Deficit di cassa al 31.12.91		1.386.100 (-)
Residui attivi al 31.12.91	1.942.822 (+)	
Residui passivi " " " "	1.039.780 (-)	
Eccedenza dei residui attivi su quelli passivi		903.042 (+)
Disavanzo amministrativo al 31.12.1991		483.058 (-)

XII LEGISLATURA - DISEGNI DI LEGGE E RELAZIONI - DOCUMENTI

al quale corrisponde il disavanzo di amministrazione al 31.12.1990	1.778.996 (-)
diminuito della variazione positiva accertata nella gestione dei residui	40.000 (+)
	<hr/> 1.738.996 (-)
diminuito dell'avanzo di competenza dell'esercizio 1991	1.255.938 (+)
	<hr/> 483.058 (-)

<u>Conto economico</u>	
Ricavi	13.505.607 (+)
Costi	12.443.081 (-)
	<hr/> 1.062.526 (+)

<u>Stato patrimoniale</u>	
<u>Attivo</u>	
Investimenti mobiliari	8.400
Debitori	1.858.108
Crediti bancari e finanziari	84.713
Immobilizzazioni tecniche	3.197.605
	<hr/> 5.148.826
Totale attivo	5.148.826
Diminuzione patrimoniale	5.666.951
	<hr/> 10.815.777

XII LEGISLATURA - DISEGNI DI LEGGE E RELAZIONI - DOCUMENTI

Passivo

Fondo di dotazione	21.800
Creditori	1.010.465,
Fondo di liquidazione al personale	7.294.421
Fondo ammortamento mobili, macchine attrezzature, automezzi	1.073.676
Debiti bancari e finanziari	29.315
Anticipazioni del Tesoriere	1.386.100
	<hr/>
Totale passivo	10.815.777
	<hr/>

Dai dati susposti si rileva che la gestione chiude con un disavanzo amministrativo di 483 milioni di lire (1.779 a fine 1990) e un avanzo economico di lire 1.063 milioni (contro un disavanzo di 815 milioni dell'anno precedente). In 1.256 milioni si concreta l'avanzo di competenza del 1991 che nell'esercizio precedente era stato di 59 milioni.

Il miglioramento dei risultati conseguiti si deve al contributo ordinario dello Stato (11 miliardi rispetto a 9 miliardi del 1990) e a quello straordinario di un miliardo e 121 milioni, pure a carico dello Stato, rivolto al finanziamento degli oneri dell'ultimo contratto di lavoro giusta quanto previsto dall'art. 2 del D.P.R. 171/1991. L'Istituto ha poi beneficiato della disponibilità della somma di 1,5 miliardi già impegnata nella ricorrente compravendita annuale di titoli di stato, pratica cessata in esecuzione di quanto stabilito dal Ministero del Bilancio e della Programmazione Economica con nota n. 5/2654 del 25 febbraio 1991.

Le entrate che all'Istituto provengono dalla esplicazione di attività commerciale (esecuzione di studi e vendita di pubblicazione), e che in parte affluiscono al c/c postale n. 42990002 sono risultate accertate in 1.097 milioni (1.101 nel 1990).

Circa l'ammontare delle riscossioni pari a 18.374 milioni, va

XII LEGISLATURA - DISEGNI DI LEGGE E RELAZIONI - DOCUMENTI

notato che esse non comprendono l'accredito del suddetto contributo straordinario di 1.121 milioni il quale effettuato dalla Banca d'Italia sotto la data del 31.12.1991 è stato acquisito dal tesoriere BNL soltanto il 16.1.1992, e dopo intervenuta segnalazione sul ritardo da parte dell'Istituto. Ovviamente, il beneficio atteso in termini di cassa da siffatta operazione si riverbera sulla gestione successiva a quella in esame.

Per quanto riguarda le spese, quelle per il personale sono state impegnate per milioni 7.058 (milioni 6,270 nel 1990), quelle per l'acquisto di beni e servizi per milioni 3.554 (milioni 3.649 nell'anno precedente). Nel conto capitale, in particolare nelle occorrenze per l'acquisizione di beni di uso durevole (milioni 758) e di immobilizzazioni tecniche (milioni 1.643), si rinvencono le spese di carattere straordinario, una tantum, derivanti la gran parte dal trasferimento di sede dell'Istituto o allo stesso connesse.



Per il personale causa primaria di accrescimento è risultato, come accennato, il nuovo trattamento economico di cui al D.P.R. 171/91. Tali spese si sono ragguagliate al 64,2% delle spese correnti e del contributo ordinario.

La situazione patrimoniale evidenzia l'eliminazione degli investimenti mobiliari, già basati, come si è visto, sulla vendita e acquisto di titoli di Stato e, per conseguenza, del fondo svalutazione titoli. Il fondo liquidazione del personale è valutato a fine anno in 7.294 milioni. Per i beni mobili, macchine e automezzi l'ammortamento è calcolato con i criteri stabiliti dal Ministero delle Finanze con decreto ministeriale 31 dicembre 1988; la quota dell'anno è risultata di 481 milioni.

I buoni risultati dell'esercizio favoriti per altro da entrate straordinarie non possono far dimenticare l'esistenza del disavanzo amministrativo che occorre eliminare nel più breve tempo possibile mercè il perseguimento di nuovi mezzi finanziari e il rigoroso contenimento delle spese.

Tutto quanto sopraesposto il Collegio esprime parere favorevole all'approvazione da parte del Consiglio Generale del conto consuntivo 1991, predisposto dalla Giunta Esecutiva.

F.to il Collegio dei revisori


L. Rulli
L. Rulli


BILANCIO CONSUNTIVO

XII LEGISLATURA - DISEGNI DI LEGGE E RELAZIONI - DOCUMENTI

BILANCIO AL 31/12/1991

Dettaglio conto "Debitori"

	Esercizio 1991	Esercizi precedenti	Totale residui attivi
Cee	L. 362.320.424	L. 18.268.640	L. 380.589.064
Banca d'Italia	" -	" 16.030.000	" 16.030.000
Amministrazione Provinciale di Bologna	" -	" 6.002	" 6.002
Cassa di Risparmio di Foligno	" 30.940.000	" -	" 30.940.000
Banco di Sicilia	" 3.272.500	" -	" 3.272.500
Banco di Santo Spirito	" 17.850.000	" -	" 17.850.000
Cassa di Risparmio delle Province Lombarde	" 16.660.000	" -	" 16.660.000
Banca Toscana	" 22.907.500	" -	" 22.907.500
Regione Autonoma Sardegna	" -	" 12.442.640	" 12.442.640
Cassa di Risparmio di Venezia	" -	" 3.000.000	" 3.000.000
Regione Autonoma Friuli Venezia Giulia	" 18.836.510	" -	" 18.836.510
Ministero del Bilancio e della P.E.	" 1.284.051.980	" 197.790	" 1.284.249.770
Ministero del Tesoro - Diret. Generale	" 17.850.000	" 152.500	" 18.002.500
Ministero del Tesoro - Rag. Gen.	" 7.140.000	" 1.500	" 7.141.500
Eni	" 35.700.000	" -	" 35.700.000
Cnel	" -	" 700	" 700
Dni Europe Inc.	" 11.900.000	" 790.537	" 12.690.537
Chase Econometrics	" -	" 1.500.000	" 1.500.000
Dni Europe Ltd	" -	" 552.510	" 552.510
Ing. Olivetti e C. S.p.a.	" -	" 5.831.000	" 5.831.000
Diversi per fattura	" 4.735.664	" 5.837.274	" 10.572.938
Bnl - Interessi su c/c	" -	" 57	" 57
PP.TT. - Interessi su c/postale	" 1.461.219	" -	" 1.461.219
Inps - rimborsi	" -	" 535.367	" 535.367
Ina - Incasso Ritenute	" 16.481.912	" -	" 16.481.912
Rimborsi diversi	" 181	" -	" 181
Rimborsi spese missioni	" 3.342.587	" -	" 3.342.587
Totale Parziale	L. 1.855.450.477	L. 65.146.517	L. 1.920.596.994
PARTIE DI GIRO:			
Faltona Comunale - Ritenute erariali	L. -	L. 405.400	L. 405.400
Inps - Ritenute previdenziali	" -	" 237.102	" 237.102
Updel - Ritenute previdenziali	" -	" 206.829	" 206.829
Caspe - Ritenute/Rimborsi	" 12.700.000	" -	" 12.700.000
Updel - Riscatto pensione	" -	" 44.640	" 44.640
Saffin - Rimborsi	" -	" 40.000	" 40.000
Cgil Ricerca - Rimborsi	" 14.718	" -	" 14.718
Updel - Anticipo pensione	" -	" 576.000	" 576.000
Fondo Economato	" 8.000.000	" -	" 8.000.000
Totale Conto "Debitori"	L. 1.876.165.195	L. 66.656.488	L. 1.942.821.683

XII LEGISLATURA - DISEGNI DI LEGGE E RELAZIONI - DOCUMENTI

RESIDUI ATTIVI AL 31/12/1991

	Esercizio 1991		Esercizi precedenti	Totale residui
TITOLO II - Categoria III Capitolo 2	L. 1.120.800.000		L. -	L. 1.120.800.000
TITOLO III - Categoria VII Capitolo 1	L. 315.092.456	1988 e prec. 1990	L. 22.156.002 " 23.759.312	L. 361.007.770
Capitolo 2	L. 310.284.478	1989 e prec. 1990	L. 3.170.480 " 3.750.468	L. 317.205.426
Capitolo 3	L. 4.735.664	1989 e prec. 1990	L. 5.184.394 " 652.880	L. 10.572.938
Capitolo 4	L. -	1990	L. 5.831.000	L. 5.831.000
TITOLO III - Categoria VIII Capitolo 2	L. 1.461.219	1988 e prec.	L. 57	L. 1.461.276
TITOLO III - Categoria IX Capitolo 1	L. 103.076.660	1985 1986	L. 635.367 " 6.557	L. 103.718.584
Totale Parziale	L. 1.855.458.477		L. 65.146.517	L. 1.920.596.994
TITOLO VII - Categoria XXII Capitolo 1	L. -	1983	L. 405.400	L. 405.400
Capitolo 2	" -	1987	" 237.102	" 237.102
Capitolo 3	" -	1986	" 206.829	" 206.829
Capitolo 6	" 12.714.718	1976 1990	" 44.640 " 40.000	L. 12.799.358
Capitolo 7	L. -	1984	" 576.000	L. 576.000
Capitolo 8	L. 8.000.000		" -	" 8.000.000
TOTALE GENERALE	L. 1.876.165.195		L. 66.656.488	L. 1.942.821.683

XII LEGISLATURA - DISEGNI DI LEGGE E RELAZIONI - DOCUMENTI

BILANCIO AL 31/12/1991

Dettaglio conto "Creditori"

	Esercizio 1991	Esercizi precedenti	Totale residui passivi
Assegni e indebiti alla Presidenza	L. 69.000.000	L. -	L. 69.000.000
Compensi organi collegiali di amm.ne	102.190	1.771.400	1.873.590
Compensi componenti collegio dei revisori	-	2.000.000	2.000.000
Competenze al personale	77.125.417	-	77.125.417
Compenso per lavoro straordinario	-	31.303.191	31.303.191
Contributi a carico Istituto	19.633.749	82.728.062	102.361.811
Missioni personale dipendente	1.186.575	-	1.186.575
Corso per il personale dipendente	565.000	-	565.000
Compenso incentivazione	1.484.148	-	1.484.148
A.S. Antincendio Scardellato s.r.l.	625.940	-	625.940
La Veneta Services S.r.l.	45.080.770	-	45.080.770
Eurotel S.p.a.	1.285.200	-	1.285.200
Fnel	27.172.300	2.095.150	29.267.450
Amco S.p.a.	610.470	-	610.470
S.G.S. S.p.a.	30.674.154	-	30.674.154
Vivar Brocchi S.p.a.	1.190.000	-	1.190.000
C.e.p. 42990002	132.440	-	132.440
Stai s.r.l.	3.551.850	-	3.551.850
S.I.F. Ag. Roma Est	21.480.750	-	21.480.750
Amm.ne PP.TT	167.450	-	167.450
La Corrispondenza	3.481.400	-	3.481.400
Amico Espresso Ardi	285.005	-	285.005
Moscattelli Pietro	941.840	-	941.840
Arti Verona	-	59.000	59.000
Tutto Ufficio	548.200	-	548.200
Perleoni S.r.l.	11.331.123	4.773.625	16.064.748
Germani Radio Elettromat	89.311	-	89.311
Ipsna	183.800	-	183.800
Del Bene Anna	1.747.200	-	1.747.200
La Fiorentina Pasticcera	1.900.000	-	1.900.000
Perugia S.r.l.	31.020.105	-	31.020.105
Tirassa Giuseppe S.r.l.	1.807.610	-	1.807.610
Armuntiem snc	440.300	-	440.300
Tecnograf	416.500	-	416.500
Bertellotti Armando	1.570.800	-	1.570.800
Maccari Mario	2.951.200	-	2.951.200
Mariani Piero	2.750.000	-	2.750.000
Segea Spe Coop a.r.l.	1.428.000	-	1.428.000
Sordi Serena	2.125.739	-	2.125.739
Pacini Patroza	2.969.883	-	2.969.883
Eni Ivet	60.000.000	-	60.000.000
Istat	1.454.400	-	1.454.400
Seat-Divisione Stet S.p.a.	779.926	-	779.926
Olvetto e C. S.p.a.	-	7.584.686	7.584.686
Stai S.r.l.	15.251.267	-	15.251.267
La. Ser. S.r.l.	2.071.314	-	2.071.314
Ihm Semea S.r.l.	19.313.700	-	19.313.700
Cret	795.300	-	795.300
Casa del Quadro	1.698.130	-	1.698.130
Cuccinlo	5.300.000	-	5.300.000

XII LEGISLATURA - DISEGNI DI LEGGE E RELAZIONI - DOCUMENTI

BILANCIO AL 31/12/1991

(Segue) Dettaglio conto "Creditori"

Borse di Studio	•	200.000	•	29.999	•	229.999
Ilni - Interessi passivi e spese	•	29.315.209	•	-	•	29.315.209
Monte Paschi di Siena	•	-	•	12.177.192	•	12.177.192
Tecna Plant Snc	•	392.581	•	-	•	392.581
Ser 2000 S.p.a.	•	-	•	2.975.000	•	2.975.000
Rank Xerox S.p.a.	•	14.280.000	•	-	•	14.280.000
Scam p.a.	•	52.717.000	•	-	•	52.717.000
Ericsson S.p.a.	•	51.765.000	•	-	•	51.765.000
F liquidazioni dipendenti	•	205.578.481	•	-	•	205.578.481
Totale Parziale		L. 829.968.727		L. 147.457.395		L. 977.426.032
PARTITE DI GIRO:						
Esattoria Comunale - Ritenute erariali	•	-	•	6.550.664	•	6.550.664
Inpx - Fnpdedp - Genral	•	8	•	1.145.504	•	1.145.504
Ina	•	16.481.912	•	-	•	16.481.912
Caeppe	•	6.900.000	•	-	•	6.900.000
Cpdcl	•	2.183.565	•	29.092.187	•	31.275.752
Totale Conto "Creditori"		L. 855.534.212		L. 184.245.640		L. 1.039.779.872

XII LEGISLATURA - DISEGNI DI LEGGE E RELAZIONI - DOCUMENTI

RESIDUI PASSIVI AL 31/12/1991

	Esercizio 1991	Esercizi precedenti		Totale residui
TITOLO I - Categoria I				
Capitolo 1	L. 69.000.000	L.	-	L. 69.000.000
Capitolo 2	" 102.190	1984	" 1.700.000	"
		1990	" 71.400	"
Capitolo 3	" -		" 1.771.400	" 1.873.590
		1984	" 2.000.000	" 2.000.000
TITOLO I - Categoria II				
Capitolo 1	L. 77.125.417	"	-	L. 77.125.417
Capitolo 2	L. -	1987	L. 31.303.191	L. 31.303.191
		e prec.		
Capitolo 3	L. 19.633.749	1989	L. 82.725.062	L. 102.361.811
		e prec.		
Capitolo 5	L. 1.186.575	L.	-	L. 1.186.575
Capitolo 6	L. 565.800	L.	-	L. 565.800
Capitolo 8	L. 1.484.148	L.	-	L. 1.484.148
TITOLO I - Categoria IV				
Capitolo 2	L. 1.458.940	L.	-	L. 1.458.940
Capitolo 4	" 105.179.894	"	2.095.150	" 107.275.044
Capitolo 5	" 29.098.895	"	-	" 29.098.895
Capitolo 6	" 941.840	"	-	" 941.840
Capitolo 7	" 11.968.634	1986	" 59.000	" 12.027.634
Capitolo 8	" 1.931.000	"	-	" 1.931.000
Capitolo 10	" 2.919.513	"	-	" 2.919.513
Capitolo 12	" 2.664.410	"	-	" 2.664.410
Capitolo 13	" 13.795.622	"	-	" 13.795.622
Capitolo 14	" 62.234.326	"	-	" 62.234.326
Capitolo 18	" -	1987	" 5.116.362	" 5.116.362
Capitolo 19	" 17.322.581	1990	" 4.733.625	" 22.056.206
Capitolo 20	" 4.992.430	"	-	" 4.992.430
TITOLO I - Categoria VI				
Capitolo 1	L. 35.500.592	L.	29.999	L. 35.530.591
TITOLO I - Categoria VII				
Capitolo 1	" 6.644.209	"	-	" 6.644.209
Capitolo 2	" 22.671.000	"	-	" 22.671.000

XII LEGISLATURA - DISEGNI DI LEGGE E RELAZIONI - DOCUMENTI

Segue RESIDUI PASSIVI AL 31/12/1993

TITOLO I - Categoria VIII Capitolo 1	L. -	1982	L. 12.177.192	L. 12.177.192
TITOLO II - Categoria XI Capitolo 1	L. 14.672.581		L. -	L. 14.672.581
TITOLO II - Categoria XII Capitolo 1	L. 121.296.700	1988 1990	L. 2.468.324 2.975.000	L. 126.740.024
TITOLO II - Categoria XV Capitolo 1	L. 205.578.481		L. -	L. 205.578.481
Totale Parziale	L. 829.968.727		L. 147.457.305	L. 977.426.032
TITOLO IV - Categoria XXI Capitolo 1	L. -	1973 e prec. 1982	L. 6.158.841 391.823	L. 6.550.664
Capitolo 2	L. 8	1973 e prec.	L. 1.145.504	L. 1.145.504
Capitolo 3	L. -	1988 e prec.	L. 27.188.342	L. 27.188.342
Capitolo 4	L. 16.481.912		L. -	L. 16.481.912
Capitolo 6	L. 9.083.565	1990	L. 1.903.845	L. 10.987.410
TOTALE GENERALE	L. 855.534.212		L. 184.245.660	L. 1.039.779.872

XII LEGISLATURA - DISEGNI DI LEGGE E RELAZIONI - DOCUMENTI

SITUAZIONE AMMINISTRATIVA AL 31/12/1991

B.N.L.

Disavanzo di cassa all'inizio dell'esercizio 1991		L. 628.016.976
Riscossioni: B.N.L.:		
in c/competenza	L. 17.627.274.656	
in c/residui	L. 746.678.557	L. 18.373.953.213
Pagamenti: B.N.L.:		
in c/competenza	L. 17.391.967.452	
in c/residui	L. 1.740.068.966	L. 19.132.036.418
Disavanzo di cassa alla fine dell'esercizio 1991		L. 1.386.100.181
Residui attivi:		
degli esercizi 1990 e precedenti	L. 66.656.488	
dell'esercizio 1991	L. 1.876.165.195	L. 1.942.821.683
Residui passivi:		
degli esercizi 1990 e precedenti	L. 184.245.660	
dell'esercizio 1991	L. 855.534.212	L. 1.039.779.872
Disavanzo di amministrazione		L. 483.058.370

XII LEGISLATURA - DISEGNI DI LEGGE E RELAZIONI - DOCUMENTI

CONTO ECONOMICO DELL'ESERCIZIO 1991

Parte Prima

ENTRATE E SPESE FINANZIARIE CORRENTI
(In migliaia di lire)

		Importo			Importo
Titolo I			Titolo I		
ENTRATE CONTRIBUTIVE			SPESE CORRENTI		
Cat. 1 -	Quote contributive, ecc.	L.	Cat. 1 -	Spese per gli organi dell'Ente	L. 235.294
Cat. 2 -	Quote partecipa2. iscritti, ecc.	"	Cat. 2 -	Oneri per il personale in attività di servizio	" 7.058.144
Titolo II			Cat. 3 -	Oneri per il personale in quiescenza	"
ENTRATE DERIVANTI DA TRASFERIMENTI CORRENTI			Cat. 4 -	Spese per l'acquisto di beni di consumo e servizi	" 3.553.935
Cat. 3 -	Trasferimenti dallo Stato	L. 12.120.800	Cat. 5 -	Spese per prestazioni istituzionali	" -
Cat. 4 -	Trasferimenti dalle regioni	"	Cat. 6 -	Trasferimenti passivi	" 59.853
Cat. 5 -	Trasferimenti da comuni e province	"	Cat. 7 -	Oneri finanziari	" 68.490
Cat. 6 -	Trasferimenti da altri enti	"	Cat. 8 -	Oneri tributari	" 16.393
Titolo III			Cat. 9 -	Poste correttive e compensative di entrate correnti	" 1.496
ALTRE ENTRATE			Cat. 10 -	Spese non classificabili in altre voci	" -
Cat. 7 -	Entrate derivanti dalla vendita, ecc.	L. 1.096.921			
Cat. 8 -	Redditi e proventi patrim.	" 2.114			
Cat. 9 -	Poste correttive e compensative, ecc.	" 216.974			
Cat. 10 -	Entrate non classificabili	"			
	I - Totale parte prima	L. 13.436.809		I - Totale parte prima	L. 10.993.605

XII LEGISLATURA - DISEGNI DI LEGGE E RELAZIONI - DOCUMENTI

Parte seconda		COMPONENTI CHE NON DANNO LUOGO A MOVIMENTI FINANZIARI	
(In migliaia di lire)		Importo	Importo
A) Entrate accertate in precedenti esercizi di pertinenza dell'esercizio: Contributi e premi per le prestazioni istituzionali Trasferimenti (contributi, obbligazioni, ecc.) Renditi e proventi patrimoniali Vendite di prodotti e di materiali diversi Vendite pubblicazioni Prestazioni di particolari servizi Ricavi pluriennali	L. L. L. L. L. L. L. L. L. <u>L.</u>	A) Spese di competenza, impegnate in precedenti esercizi: Rimanenze iniziali di prodotti Materie prime e materiali di consumo vivi Ricontri iniziali di spese per locazioni ed utenze Spese per servizi esterni Spese diverse di amministrazione Spese per trasferimenti Spese diverse Costi pluriennali	L. L. L. L. L. L. L. L. L. <u>L.</u>
B) Produzioni e movimenti interni: Prodotti in natura impianti ed altre immobilizzazioni ottenuti con mezzi propri da capitalizzare	L. <u>L.</u>	B) Produzioni e movimenti interni: Oneri in natura	L. <u>L.</u>
C) Trasferimenti attivi in natura (obbligazioni, iscritti, donazioni in natura)	L. <u>L.</u>	C) Trasferimenti passivi in natura (contributi, concorsi, onerosi e obbligazioni in natura)	L. <u>L.</u>
D) Variazioni patrimoniali straordinarie: Sopravvenienze attive Insolvenze passive	L. L. 68.798 L. <u>L. 68.798</u>	D) Ammortamenti e deprezzamenti: Immobili Impianti, attrezzature e macchinari Automezzi, mobili e macchine Diversi	L. L. L. 237.556 L. 241.373 L. <u>L. 480.929</u>
E) Spese impegnate di competenza di successivi esercizi	L. <u>L.</u>	E) Svalutazione e deprezzamenti: Svalutazione crediti Svalutazione titoli Deprezzamento immobili, impianti macchine Eliminazione impianti ed altre immobilizzazioni non ammortizzati	L. L. L. L. <u>L.</u>
		F) Accantonamenti per oneri presunti di competenza: Imposte e tasse da regolare Altri oneri da definire Accantonamenti diversi Accantonamenti a fondo rischi	L. L. L. L. <u>L.</u>
		G) Quota dell'esercizio per l'adeguamento del fondo indennità anzianità personale	L. <u>L. 968.547</u>
		H) Variazioni patrimoniali straordinarie: Sopravvenienze passive Insolvenze attive	L. <u>L.</u>
		I) Entrate accertate nell'esercizio di pertinenza dei successivi esercizi	L. <u>L.</u>
2 Totale parte seconda	L. 68.798	2 Totale parte seconda	L. 1.449.476
Totale generale entrate (1 + 2)	L. 13.505.607	Totale generale spese (1 + 2)	L. 12.443.081
Disavanzo economico	L. -	Avanzo economico	L. 1.062.526
Totale a pareggio	L. 13.505.607	Totale a pareggio	L. 13.505.607

XII LEGISLATURA - DISEGNI DI LEGGE E RELAZIONI - DOCUMENTI

SITUAZIONE PATRIMONIALE AL 31/12/1991
(in migliaia di lire)

ATTIVITA	Consistenza		Differenze		PASSIVITA	Consistenza		Differenze	
	al 1-1-91	al 31-12-91	In più	In meno		al 1-1-91	al 31-12-91	In più	In meno
Responsabilità liquide Casse Banche Conti correnti postali Altri conti correnti					Debiti di tesoreria Anticipazioni del tesoriere Scoperti di conti correnti	628.017	1.386.180	758.083	
						628.017	1.386.180	758.083	
Residui attivi Crediti verso lo Stato ed altri enti Crediti verso iscritti soci e terzi non tributanti Crediti verso acquirenti, utenti ecc. Crediti diversi	25.021	1.143.560	1.118.539		Residui passivi Debiti verso lo Stato ed altri enti Debiti verso iscritti soci e terzi per prestazioni dovute Debiti verso fornitori Debiti verso terzi per prestazioni ricevute Debiti diversi	374.934	176.393	198.081	
	452.559	894.617	42.058			34.492	35.531	11.039	
	12.815	19.931	7.116			458.677	407.925	42.752	
	690.395	1.858.106	1.167.713			1.097.053	390.114	706.942	
						1.947.201	1.010.465	11.039	947.735
Crediti bancari e finanziari Depositi vincenti Mutui e anticipazioni attive Crediti per annuità, semestralità, scorse rate a terzi Prestiti al personale Crediti verso gestioni autonome Depositi correnti Crediti diversi bancari e finanziari	122.940	84.713	38.227		Debiti bancari e finanziari Mutui ed anticipazioni passive Obbligazioni in circolazione Debiti verso il personale per depositi Debiti verso gestioni autonome Debiti diversi bancari e finanziari	17.114	29.315	12.201	
	122.940	84.713	38.227			17.114	29.315	12.201	
Rimanenze attive di esercizio Rimanenze di prodotti Rimanenze di materie prime e materiali di consumo Rimanenze di viveri Rimanenze diverse Risconti attivi					Rimanenze passive di esercizio Riserve tecniche Risconti passivi				
Investimenti mobiliari Partecipazioni azionarie Conferimenti e quote in altri enti Titoli emessi o garantiti dallo Stato ed organismi Obbligazioni e cartelle fondarie Buoni postali Altri titoli di credito	1.500.000		1.500.000		Fondi di accantonamento vari Fondo liquidazione inadempienza anzianità personale Fondo imposte e tasse Fondi rischi Fondi per accantonamenti diversi	6.425.874	7.294.421	668.547	
	21.000	2.000	13.000						
	1.521.000	8.000	1.513.000			6.425.874	7.294.421	668.547	

XII LEGISLATURA - DISEGNI DI LEGGE E RELAZIONI - DOCUMENTI

SITUAZIONE PATRIMONIALE AL 31/12/1991
(in migliaia di lire)

ATTIVITA	Consistenze		Differenze		PASSIVITA	Consistenze		Differenze	
	al 1-1-91	al 31-12-91	In più	In meno		al 1-1-91	al 31-12-91	In più	In meno
<i>Immobili</i> Edifici Costruzioni in corso Diritti reali					<i>Poste correttive dell'attivo</i> Fondo svalutazione crediti Fondo svalutazione titoli e partecipazioni Fondo ammortamento immobili Fondo ammortamento impianti attrezzature e macchinari Fondo ammortamento automobili, mobili e macchinari d'ufficio				
<i>Immobiliazioni terreni</i> Impianti attrezzature e macchinari Automezzi Mobili e macchine d'ufficio	745.751 13.995 474.494	1.434.566 26.350 1.736.689	688.815 13.255 1.262.195	- - -		28.798 - - - 579.816 - 449.332	- - - - 748.301 - 325.375	168.485 - -	28.798 - - 123.957
	1.233.340	3.197.605	1.964.265	-		1.057.946	1.073.676	168.485	152.735
<i>Altri costi pluriennali</i> Spese di costruzione, impianto e riorganizzazione Costi e perdite emissione prestiti Costi pluriennali diversi									
Totale attività	3.568.475	5.148.826	1.581.978	1.551.627	Totale passività	10.276.152	10.793.977	1.618.355	180.530
<i>Deficit patrimoniale l'esercizio amministrativo precedenti Disavanzo economico dell'esercizio</i>	7.690.738	7.690.738	-	-	<i>Patrimonio netto</i> Fondo di dotazione Riserve obbligatorie Riserve facoltative Fondo rivalutazione congegno monetario Avanzo economico esercizi precedenti Avanzo economico dell'esercizio	21.800 - - - - 961.261 - -	21.800 - - - - 961.261 1.062.526 1.062.526	- - - - -	- - - -
	7.690.738	7.690.738	-	-		983.061	2.045.587	1.062.526	-
Totale a pareggio	11.259.213	12.839.564	1.581.978	1.551.627	Totale a pareggio	11.259.213	12.839.564	2.680.881	180.530
<i>Conti d'ordine</i> Valori di terzi depositati a cauzione, a garanzia, ecc. Conti diversi					<i>Conti d'ordine</i> Terzi per valori depositati a cauzione, a garanzia, ecc./ Conti diversi				

XII LEGISLATURA - DISEGNI DI LEGGE E RELAZIONI - DOCUMENTI

1500 CONTO DELLE ENTRATE AL 31 DICEMBRE 1991

CAPITOLO	CONTO DELLA COMPETENZA DELL'ESERCIZIO 1991									
	DENOMINAZIONE	Previsioni				Accantonamenti			Diff. rispetto alle previsioni	
		Iniziali	Variazioni		Totale (A + B + C)	Racconti	Rimborso da riacquistare (D - E)	Totale accantonamenti (F + G)	in - (10 - 7)	in + (11 - 10)
			in +	in -						
3	4	5	6	7	8	9	10	11	12	
TITOLO I - ENTRATE CONTRIBUTIVE										
2000	CAT. I - ALIQUOTE CONTRIBUTIVE A CARICO DEI DATATORI DI LAVORO E/O DEGLI ISCRITTI									
2020	CAT. II - QUOTE DI PARTECIPAZIONI DEGLI ISCRITTI ALL'ONERE DI SPECIFICHE GESTIONI									
	Totale entrate contributive (TI I)									
TITOLO II - ENTRATE DERIVANTI DA TRASFERIMENTI CORRENTI										
20300	CAT. III - TRASFERIMENTI DA PARTE DELLO STATO									
20301	Contributo ordinario a carico dello Stato	11 000 000 000			11 000 000 000	11 000 000 000		11 000 000 000		
20302	Contributo straordinario a carico dello Stato (art. 2 D.P.R. 111/81)						1 120 800 000	1 120 800 000	1 120 800 000	
20303	Quote fondo di incentivazione a carico dello Stato (art. 14 D.P.R. 13/88)									
		11 000 000 000			11 000 000 000	11 000 000 000	1 120 800 000	12 120 800 000	1 120 800 000	
20400	CAT. IV - TRASFERIMENTI DA PARTE DELLE REGIONI									
20500	CAT. V - TRASFERIMENTI DA PARTE DEI COMUNI E DELLE PROVINCE									
20600	CAT. VI - TRASFERIMENTI DA PARTE DI ALTRI ENTI DEL SETTORE PUBBLICO									
20601	Contributi erogati da enti pubblici									
	Totale entrate per trasferimenti correnti (TI II)	11 000 000 000			11 000 000 000	11 000 000 000	1 120 800 000	12 120 800 000	1 120 800 000	

1a) Risultanti dai provvedimenti approvati dal Consiglio Generale nelle adunanze del 21/6 e del 20/11/91

XII LEGISLATURA - DISEGNI DI LEGGE E RELAZIONI - DOCUMENTI

Condizione al 1 Gen 1991	CONTO DEI RESIDUI ATTIVI DELL'ESERCIZIO 1990 E PRECEDENTI					GESTIONE DI CASSA				TOTALE RESIDUI ATTIVI al 31.12.1991 (19 + 21)
	Variazioni durante l'esercizio		CANCELLAZIONI e fine esercizio (13 + 14 - 15)	Somme incassate	Somme relative da riscuotere (16 - 17)	Previsioni	Ricevitori	Diff. rispetto alle previsioni		
	in	in						in + (20 - 19)	in (19 - 20)	
13	14	15	16	17	18	19	20	21	22	23
						11.000.000.000	11.000.000.000			1.120.800.000
						11.000.000.000	11.000.000.000			1.120.800.000
						11.000.000.000	11.000.000.000			1.120.800.000

XII LEGISLATURA - DISEGNI DI LEGGE E RELAZIONI - DOCUMENTI

ISCO - CONTO DELLE ENTRATE AL 31 DICEMBRE 1991 (Segue)

N	CAPITOLO	DENOMINAZIONE	CONTO DELLA COMPETENZA DELL'ESERCIZIO 1991									
			Previsioni				Accertamenti			Diff. rispetto alle previsioni		
			Iniziali	Variazioni(s)		Finis (4 + 5 + 6)	Ricevuti	Rimessi da ricevere (10 - 8)	Totale accertamenti (8 + 9)	in - (10 - 7)	in - (7 - 10)	
				in +	in -							
1	2	3	4	5	6	7	8	9	10	11	12	
		TITOLO III - ALTRE ENTRATE										
		3 07 00 CAT VII ENTRATE DERIVANTI DALLA VENDITA DI BENI E DALLA PRESTAZIONE DI SERVIZI										
		3 07 01 Proventi derivanti dall'affidamento di studi ricercanti	700 000 000			700 000 000	200 777 806	318 082 458	616 870 361			184 129 878
		3 07 02 Proventi derivanti dall'affidamento di studi non ricercanti	700 000 000	383 000 000		1 083 000 000	126 430 147	310 284 478	438 714 625			656 286 37
		3 07 03 Proventi derivanti da assicurazioni ai livelli dell'Inps e dalla vendita di pubblicazioni sotto dello stesso	200 000 000			200 000 000	139 242 838	4 735 844	143 978 682			56 021 500
		3 07 04 Realizzi per cedolare di materiali fuori uso	8 000 000			8 000 000	257 000		267 000			4 843 000
			1 608 000 000	383 000 000		1 991 000 000	466 807 889	633 112 599	1 099 920 486			901 078 514
		3 08 00 CAT VIII REDDITI E PROVENTI PATRIMONIALI										
		3 08 01 Interessi e premi su titoli a reddito fisso	180 000 000		180 000 000		653 124		653 124		653 124	
		3 08 02 Interessi attivi su titoli, depositi e conti correnti						1 467 219	1 467 219		1 467 219	
			180 000 000		180 000 000		653 124	1 467 219	2 120 343		2 120 343	
		3 09 00 CAT IX POSTE CORRETTIVE E COMPENSATIVE SU SPESE CORRENTI										
		3 09 01 Recupero e rimborsi diversi	200 000 000	8 000 000		208 000 000	113 897 803	103 078 860	216 976 663		11 974 283	
			200 000 000	8 000 000		208 000 000	113 897 803	103 078 860	216 976 663		11 974 283	
		3 10 00 CAT X ENTRATE NON CLASSIFICABILI IN ALTRE VOCI										
		3 10 01 (Entrate eventuali)										
		Totale altre entrate (Tit. III)	1 908 000 000	388 000 000	188 000 000	2 293 000 000	581 368 816	736 650 477	1 318 000 952		14 000 000	901 078 514
		TOTALE ENTRATE CORRENTI (Tit. I+II+III)	12 908 000 000	388 000 000	188 000 000	13 293 000 000	1 041 368 816	1 066 468 477	13 436 000 952		1 134 000 000	901 078 514

(*) Risultati dei provvedimenti approvati dal Consiglio Generale nelle adunanze del 31/8/ e del 20/11/91

XII LEGISLATURA - DISEGNI DI LEGGE E RELAZIONI - DOCUMENTI

CONTO DEI RESIDUI ATTIVI DELL'ESERCIZIO 1990 E PRECEDENTI						GESTIONE DI CASSA				TOTALE RESIDUI ATTIVI al 31.12.1991 (9 + 10)
Consolidato al 1° Gen. 1991	Variazione durante l'esercizio		Consolidato a fine esercizio (13 + 14 + 15)	Somme risolte	Somme rimosse da recupero (16 + 17)	Provisioni	Riscossioni	Dif. rispetto alle previsioni		
	in +	in						in + (19 + 20)	in (19 - 20)	
13	14	15	16	17	18	19	20	21	22	23
341.887.022			341.887.022	296.941.708	48.915.314	1.000.000.000	499.719.813		503.290.387	341.007.770
791.084.888			791.084.888	704.183.940	8.920.948	1.793.000.000	410.894.887		982.405.913	317.205.426
11.406.774			11.406.774	5.548.800	5.857.974	215.000.000	184.811.338		70.188.884	10.572.938
8.211.000			8.211.000	2.380.000	5.831.000	5.000.000	2.737.000		2.283.000	5.831.000
852.558.684			852.558.684	589.054.448	64.504.236	2.612.000.000	1.054.862.036		1.558.137.964	694.617.134
37.484			37.484	37.407	87			853.124	853.124	1.481.276
								37.407	37.407	
37.464			37.464	37.407	57			690.537	690.537	1.461.276
136.252.928			136.252.928	136.811.002	641.924	325.000.000	249.508.808		76.491.395	103.718.584
136.252.928			136.252.928	135.611.002	641.934	325.000.000	249.508.605		75.491.395	103.718.584
788.649.874			788.649.874	723.782.667	66.148.817	2.938.000.000	1.306.881.172		688.831	1.833.829.368
788.649.874			788.649.874	723.782.667	66.148.817	2.938.000.000	1.306.881.172		688.831	1.833.829.368

XII LEGISLATURA - DISEGNI DI LEGGE E RELAZIONI - DOCUMENTI

ISCO CONTO DELLE ENTRATE AL 31 DICEMBRE 1991 (Segue)

CAPITOLO			CONTO DELLA COMPETENZA DELL'ESERCIZIO 1991								
4	2	DENOMINAZIONE	Previsioni				Accertamenti		Dif. rispetto alle previsioni		
			Iniziali	Variazioni (a)		Finiti (4 + 5 + 6)	Ricevuti	Rimasti da rimborsare (10 - 9)	Totale accertamenti (9 + 8)	in - (10 - 7)	in - (7 - 10)
				in +	in -						
1	3		4	5	6	7	8	9	10	11	12
		TITOLO IV ENTRATE PER ALIENAZIONE DI BENI PATRIMONIALI E RISCOSSIONE DI CREDITI									
		4.11.00 CAT. XI ALIENAZIONI DI IMMOBILE DIRITTI REALI									
		4.12.00 CAT. XII ALIENAZIONE DI IMMOBILIZZAZIONI TECNICHE (non costruzioni beni fuori uso)									
		4.12.01 Alienazioni immobili ingenti: attrezzature e macchinari									
		4.13.00 CAT. XIII REALIZZO DI VALORI MOBILIARI									
		4.13.01 Realizzi di titoli emessi a garanzia dello Stato	1.500.000.000			1.500.000.000	1.500.000.000		1.500.000.000		
		4.13.02 Realizzi di obbligazioni	10.000.000			10.000.000	13.400.000		13.400.000	3.400.000	
			1.510.000.000			1.510.000.000	1.513.400.000		1.513.400.000	3.400.000	
		4.14.00 CAT. XIV RISCOSSIONI DI CREDITI									
		4.14.01 Prelevamenti di depositi bancari									
		4.14.02 Risa di depositi e cartelle presso terzi									
		Totale entrate per alienazione di beni patrimoniali e riscossione crediti (Tit. IV)	1.510.000.000			1.510.000.000	1.513.400.000		1.513.400.000	3.400.000	
		TITOLO V ENTRATE DERIVANTI DA TRASFERIMENTI IN CONTO CAPITALE									
		5.15.00 CAT. XV TRASFERIMENTI DALLO STATO									
		5.16.00 CAT. XVI TRASFERIMENTI DALLE REGIONI									
		5.17.00 CAT. XVII TRASFERIMENTI DA COMUNI E PROVINCE									
		5.18.00 CAT. XVIII TRASFERIMENTI DA ALTRI ENTI DEL SETTORE PUBBLICO									
		Totale entrate per trasferimenti in c/capitale (Tit. V)									

(a) Risultati dei provvedimenti approvati dal Consiglio Generale nelle adunanze del 31/8 e del 20/11/91

XII LEGISLATURA - DISEGNI DI LEGGE E RELAZIONI - DOCUMENTI

CONTO DEI RESIDUI ATTIVI DELL'ESERCIZIO 1990 E PRECEDENTI						GESTIONE DI CASSA				TOTALE RESIDUI ATTIVI al 31/12 1991 (9 - 18)
Consistenza al 1° Gen. 1991	Variazioni durante l'esercizio		Consistenza al fine esercizio (12 - 14 - 15)	Somma riscossa	Somma ritirata da riscossione (16 - 17)	Provisioni	Riscossioni	Dati rispetto alle previsioni		
	In +	In -						In + (20 - 19)	In - (19 - 20)	
13	14	15	16	17	18	19	20	21	22	23
						1.500.000.000	1.500.000.000			
						10.000.000	13.400.000	3.400.000		
						1.510.000.000	1.513.400.000	3.400.000		
						1.510.000.000	1.513.400.000	3.400.000		

XII LEGISLATURA - DISEGNI DI LEGGE E RELAZIONI - DOCUMENTI

ISCO CONTO DELLE ENTRATE AL 31 DICEMBRE 1991 (Segue)

N°	CAPITOLI	DENOMINAZIONE	CONTO DELLA COMPETENZA DELL'ESERCIZIO 1991								
			Iniziali	Previsioni		Finis (4 + 5 - 8)	Ricevuti	Rimasto da recupero (10 - 9)	Totale accer- camenti (8 + 9)	Diff. rispetto alle previsioni	
				Variazioni						In - (10 - 7)	In (7 - 10)
				In +	In -						
3	4	5	6	7	8	9	10	11	12		
		TITOLO VI ACCENSIONE DI PRESTITI									
		619 00 CAT. XIX ASSUNZIONE DI MUTUI									
		620 00 CAT. XX ASSUNZIONE DI ALTRI DEBITI FINANZIARI									
		620 01 Anticipazioni bancarie	1 000 000 000	1 500 000 000		2 500 000 000	2 500 000 000		2 500 000 000		
			1 000 000 000	1 500 000 000		2 500 000 000	2 500 000 000		2 500 000 000		
		621 00 CAT. XXI EMISSIONI DI OBBLIGAZIONI									
		Totale entrate per accensioni di prestiti (711 VI)	1 000 000 000	1 500 000 000		2 500 000 000	2 500 000 000		2 500 000 000		
		Totale entrate per movimenti di capitale (Tit. IV + V + VI)	2 510 000 000	1 500 000 000		4 010 000 000	4 010 000 000		4 010 000 000	3 400 000	
		TITOLO VII ENTRATE PER PARTITE DI GIRO									
		722 00 CAT. XXII ENTRATE AVANTI NATURA DI PARTITE DI GIRO									
		722 01 Rimaneva all'inizio	1 200 000 000	300 000 000		1 500 000 000	1 429 343 181		1 429 343 181		70 656 819
		722 02 Rimaneva previdenziali ed assicurazioni (INPS ENPDEP GISCALI)	300 000 000			300 000 000	106 870 770		106 870 770		193 029 230
		722 03 Rimaneva previdenziali (CPDML)	300 000 000	100 000 000		400 000 000	380 227 631		380 227 631		9 172 369
		722 04 Rimaneva previdenziali (INA)	40 000 000			40 000 000	16 481 917		16 481 917		23 518 083
		722 05 Rimaneva disprezzi	0			0	0		0		0
		722 06 Trasferite per conto terzi	70 000 000	80 000 000		150 000 000	89 482 647	12 714 718	102 207 265		27 192 135
		722 07 Rimborso di somme pagate per conto terzi	7 000 000			7 000 000					7 000 000
		722 08 Partecipazioni in conto scoperte (fondo economato)	8 000 000			8 000 000		8 000 000	8 000 000		
			1 925 000 000	480 000 000		2 385 000 000	2 632 516 041	20 714 718	2 063 230 759		321 769 241
		Totale entrate per partite di giro (Tit. VII)	1 925 000 000	480 000 000		2 385 000 000	2 632 516 041	20 714 718	2 063 230 759		321 769 241

(1) Risultanti dai provvedimenti approvati dal Consiglio Generale nelle adunanze del 31/5 e del 20/11/91

XII LEGISLATURA - DISEGNI DI LEGGE E RELAZIONI - DOCUMENTI

CONTO DEI RESIDUI ATTIVI DELL'ESERCIZIO 1990 E PRECEDENTI						GESTIONE DI CASSA				TOTALE RESIDUI ATTIVI al 31/12/1991 19 - 181
Consistenze al 1° Gen 1991	Variazione durante l'esercizio		Consistenze a fine esercizio (13 + 14 - 15)	Somme incassate	Somme rimaste da riscuotere (16 - 17)	Previsioni	Riscossioni	Diffr. rispetto alle previsioni		
	In +	In						In + (20 - 19)	In (18 - 20)	
13	14	15	16	17	18	19	20	21	22	23
						2 500 000 000	2 500 000 000			
						2 500 000 000	2 500 000 000			
						2 500 000 000	2 500 000 000			
						4 018 000 000	4 013 400 000	3 400 000		
406 400			406 400		406 400	1 500 000 000	1 428 343 181		70 656 819	406 400
237 102			237 102		237 102	300 000 000	106 870 170		193 029 230	237 102
206 829			206 829		206 829	400 000 000	380 227 631		9 772 369	206 829
						40 000 000	16 481 912		23 518 088	
						p.m.			p.m.	
2 804 840			2 804 840	2 820 000	84 840	130 000 000	97 012 841		37 987 453	12 799 368
13 032 000			13 032 000	12 488 000	576 000	23 000 000	12 488 000		10 544 000	576 000
8 000 000			8 000 000	8 000 000		8 000 000	8 000 000			8 000 000
24 485 971			24 485 971	22 976 000	1 509 971	2 401 000 000	2 055 492 841		345 507 959	22 224 689
24 486 971			24 486 971	22 976 000	1 509 971	2 401 000 000	2 055 492 841		345 507 959	22 224 689

XII LEGISLATURA - DISEGNI DI LEGGE E RELAZIONI - DOCUMENTI

ISCO CONTO DELLE ENTRATE AL 31 DICEMBRE 1991 (Segue)

CAPITOLO	CONTO DELLA COMPETENZA DELL'ESERCIZIO 1991									
	DENOMINAZIONE	Previsioni			Accantonamenti			Dif. rispetto alle previsioni		
		Iniziati	Variazioni(a)		Finali (4 + 5 + 6)	Ricevuti	Rimasti da ricevere (10 - 8)	Totale accantonamenti (8 + 9)	In + (10 - 7)	In - (7 - 10)
			In +	In -						
3	4	5	6	7	8	9	10	11	12	
RIASSUNTO DELLE ENTRATE										
Avanzo di amministrazione										
Fondo iniziale di cassa										
Entrate canoni (Td I + II + III)	12.986.000.000	398.000.000	180.000.000	13.203.000.000	11.881.358.815	1.885.480.477	13.438.899.082	1.134.898.808	801.078.814	
Entrate per movimento di capitale (Td IV + V + VI)	2.810.000.000	1.800.000.000		4.010.000.000	4.013.400.000		4.013.400.000	3.400.000		
Entrate per porzioni di giro (Td VII)	1.928.000.000	480.000.000		2.388.000.000	2.032.818.041	20.114.718	2.083.230.798		331.788.241	
TOTALE ENTRATE	17.426.000.000	2.358.000.000	180.000.000	19.806.000.000	17.827.274.856	1.875.195.195	19.903.430.051	1.138.228.808	1.232.848.754	

(a) Risultati dai provvedimenti approvati dal Consiglio Generale nelle adunanze del 31/5 e del 20/11/91

XII LEGISLATURA - DISEGNI DI LEGGE E RELAZIONI - DOCUMENTI

CONTO DEI RESIDUI ATTIVI DELL'ESERCIZIO 1980 E PRECEDENTI						GESTIONE DI CASSA				TOTALE RESIDUI ATTIVI al 31/12/1981 19 + 181
Consistenza al 1° Gen. 1981	Variazioni durante l'esercizio		Consistenza a fine esercizio (13 + 14 + 181)	Somma ricevute	Somma versate da riscuotere (16 + 17)	Previdoni	Ricevute	Diff. rispetto alle previsioni		
	In -	In						In + (20 - 19)	In (18 - 20)	
13	14	15	18	17	18	19	20	21	22	23
786.649.074			786.649.074	323.702.667	85.146.817	13.936.000.000	12.305.081.172	690.531	1.633.629.369	1.920.596.964
24.486.971			24.486.971	22.978.000	1.509.971	4.010.000.000	4.013.400.000	3.400.000		27.224.689
813.326.046			813.326.046	746.678.667	86.656.788	17.946.000.000	16.318.481.172	4.090.531	1.637.029.369	1.947.821.653

XII LEGISLATURA - DISEGNI DI LEGGE E RELAZIONI - DOCUMENTI

ISCO - CONTO DELLE USCITE AL 31 DICEMBRE 1991

1	2	CAPITOLO DENOMINAZIONE	CONTO DELLA COMPETENZA DELL'ESERCIZIO 1991								
			Previsioni				Impegni			Diff. rispetto alle previsioni	
			Iniziali	Variazioni(a)		Finale (4 + 5 + 6)	Pagati	Rimasti da pagare (10 - 9)	Totale impegni (8 + 9)	In + (10 - 7)	In - (7 - 10)
				In +	In -						
3	4	5	6	7	8	9	10	11	12		
TITOLO I - SPESE CORRENTI											
1 01 00 CAT. I - SPESE PER GLI ORGANI DELL'ENTE											
1 01 01	Assegni e indennità alla presidenza		128 000 000	106 000 000	36 000 000	186 000 000	128 748 677	68 000 000	194 748 677		253 423
1 01 02	Compensi, indennità e rimborsi ai componenti gli organi collegiali di amministrazione		27 000 000			27 000 000	20 964 367	102 180	21 066 577		6 913 423
1 01 03	Compensi, indennità e rimborsi ai componenti il collegio dei revisori		21 000 000			21 000 000	19 461 330		19 461 330		1 538 670
			173 000 000	106 000 000	35 000 000	243 000 000	168 192 294	69 102 180	235 254 484		7 705 516
1 02 00 CAT. II - ONERI PER IL PERSONALE IN ATTIVITA DI SERVIZIO											
1 02 01	Stipendi, altri oneri, assegni, fondi al personale		4 823 000 000	1 200 000 000	485 000 000	5 398 000 000	4 678 061 366	77 125 417	4 756 206 773		602 793 227
1 02 02	Compensi per lavoro straordinario										
1 02 03	Oneri previdenziali e assistenziali a carico dell'ente		1 440 000 000	290 000 000	80 000 000	1 660 000 000	1 613 961 248	19 633 749	1 633 624 997		116 378 003
1 02 04	Altri oneri sociali a carico dell'ente		p.m.			p.m.					
1 02 05	Indennità e rimborso spese trasporto per missioni		80 000 000	70 000 000		70 000 000	66 182 800	1 186 678	68 379 678		1 620 826
1 02 06	Corsi per il personale e partecipazione alle spese per corsi indotti da enti, istituzioni e amministrazioni varie		36 000 000			36 000 000	32 368 022	566 000	32 933 022		2 068 978
1 02 07	Compensi incentivanti art. 14 D.P.R. 348/83										
1 02 08	Compensi per lavoro straordinario e fondo di incentivazione		207 000 000	363 000 000		670 000 000	688 616 862	1 464 148	670 000 000		
			6 493 000 000	1 873 000 000	548 000 000	7 783 000 000	6 958 748 978	99 994 889	7 058 743 867		724 856 133
1 03 00 CAT. III - ONERI PER IL PERSONALE DI QUINSCENZA											
1 04 00 CAT. IV - SPESE PER L'ACQUISTO DI BENI DI CONSUMO E DI SERVIZI											
1 04 01	Fisco locale										
1 04 02	Manutenzione, riparazione e adeguamento locali e relativi impegni		200 000 000		100 000 000	100 000 000	96 334 363	1 486 840	98 793 263		208 707
1 04 03	Premi di assicurazione		8 000 000			8 000 000	2 408 670		2 408 670		2 654 130
1 04 04	Spese per l'energia elettrica riscaldamento, canoni di arrendamento, riparazione e pulizia locali		680 000 000		100 000 000	560 000 000	444 617 207	106 178 864	549 997 101		2 898
1 04 05	Spese postali, telefoniche e fotografiche		340 000 000			340 000 000	239 622 180	29 086 899	268 732 083		74 267 947
1 04 06	Manutenzione, noleggio ed esercizio di mezzi di trasporto		20 000 000			20 000 000	6 896 621	941 640	6 900 361		10 198 639

(a) Risultati. (b) provvedimenti approvati dal Consiglio Generale nelle adunanze del 31/5 e del 20/11/91

XII LEGISLATURA - DISEGNI DI LEGGE E RELAZIONI - DOCUMENTI

CONTO DEI RESIDUI PASSIVI DELL'ESERCIZIO 1990 E PRECEDENTI						GESTIONE DI CASSA				TOTALE RESIDUI PASSIVI al 31/12/1991 (9 - 18)
Competenza al 1° Gen 1991	Variazioni durante l'esercizio		Competenza a fine esercizio (13 - 16 15)	Somme pagate	Somme rimborsate da paganti (16 - 17)	Previsioni	Pagamenti	Dif. rispetto alle previsioni		
	In -	In						In - (20 19)	In (19 20)	
13	14	15	16	17	18	19	20	21	22	23
40 000 000		40 000 000				195 000 000	125 748 677		70 251 323	69 000 000
2 010 351			2 010 351	238 951	1 771 400	27 000 000	21 223 338		5 776 662	1 873 590
2 000 000			2 000 000		2 000 000	21 000 000	19 481 330		1 518 670	2 000 000
44 010 351		40 000 000	4 010 351	238 951	3 771 400	243 000 000	166 451 245		77 548 755	72 873 590
1 015 992 088			1 015 992 088	1 015 992 088		5 358 000 000	5 884 073 442	338 073 442		77 125 417
31 303 191			31 303 191		31 303 191					31 303 191
308 704 357			308 704 357	223 878 296	82 786 062	1 880 000 000	1 737 887 843	81 987 843		102 381 811
p.m.			p.m.			p.m.				
1 427 891			1 427 891	1 427 891		70 000 000	88 820 287		3 379 803	1 186 575
4 324 800			4 324 800	4 324 800		35 000 000	38 892 822	1 892 822		585 000
						870 000 000	868 815 862		1 484 148	1 484 148
1 359 752 331			1 359 752 331	1 245 731 078	1 140 371 253	7 783 000 000	8 203 870 058	425 733 807	4 863 751	214 026 142
2 807 885			2 807 885	2 807 885		100 000 000	100 842 238	842 238		1 458 940
						9 000 000	2 408 870		2 584 130	
74 831 800			74 831 800	72 738 880	2 092 920	800 000 000	817 963 867		82 448 143	107 275 044
2 832 970			2 832 970	2 832 970		343 000 000	238 467 128		103 542 872	79 098 895
332 500			332 500	332 500		20 000 000	9 191 021		10 808 979	541 840

XII LEGISLATURA - DISEGNI DI LEGGE E RELAZIONI - DOCUMENTI

ISCO - CONTO DELLE USCITE AL 31 DICEMBRE 1991 (Segue)

CAPITOLO		CONTO DELLA COMPETENZA DELL'ESERCIZIO 1991								
DENOMINAZIONE	Iniziali	Previdenza			Ingegno			Diff. rispetto alle previsioni		
		Variazioni		Fiscali (4 + 5 - 6)	Pagati	Rimasti da pagare (8 - 9)	Totale impegni (8 + 9)	10 + (10 - 1)	10 + (1 - 10)	
		10 +	10 -							
1	4	5	6	7	8	9	10	11	12	
<i>Segue Categoria IV</i>										
1 04 01	Spese per l'acquisto del materiale di consumo	150 000 000			150 000 000	137 844 780	11 988 634	149 913 414		88 528
1 04 06	Acquisto libri riviste giornali ed altre pubblicazioni	58 000 000			58 000 000	39 882 248	1 831 000	41 913 248		13 086 752
1 04 09	Acquisto vestiario e divisa	5 000 000			5 000 000	4 443 248		4 443 248		556 752
1 04 10	Spese di rappresentanza	30 000 000			30 000 000	19 078 441	2 818 513	12 984 954		17 005 048
1 04 11	Spese per accertamenti sanitari	2 000 000			2 000 000					2 000 000
1 04 12	Spese di manutenzione macchine d'ufficio	30 000 000			30 000 000	13 787 284	2 884 470	16 471 754		13 848 288
1 04 13	Onorari e compensi per speciali incarichi	80 000 000	140 000 000		220 000 000	206 223 806	13 786 822	219 910 227		880 773
1 04 14	Spese per studi indagini e ricerche	700 000 000			700 000 000	630 454 322	62 234 326	692 688 648		7 311 362
1 04 15	Spese per il funzionamento di commissioni comitati gruppi di lavoro	6 000 000	10 000 000		16 000 000					18 000 000
1 04 16	Spese per l'organizzazione o la partecipazione a congressi convegni mostre ed altre manifestazioni	2 000 000			2 000 000	1 883 010		1 883 010		308 990
1 04 17	Spese per concorsi	5 000 000			5 000 000	3 620 000		3 620 000		1 380 000
1 04 18	Spese per noleggio di materiale tecnico	1 000 000 000	180 000 000		1 180 000 000	1 178 781 040		1 178 781 040		208 960
1 04 19	Spese per la stampa delle pubblicazioni	280 000 000			280 000 000	218 870 810	17 322 581	233 993 181		28 008 906
1 04 20	Spese varie	70 000 000			70 000 000	64 712 041	4 382 430	69 104 471		286 528
		3 610 000 000	330 000 000	200 000 000	3 740 000 000	3 299 426 746	254 508 085	3 553 934 831		186 065 169
1 04 00	Cat. V - SERVIZI PER PRESTAZIONI ISTITUZIONALI									
1 06 00	Cat. VI - TRASFERIMENTI PASSIVI									
1 06 01	Interventi assistenziali a favore del personale in servizio di quello cessato dal servizio o dalle loro famiglie	60 000 000			60 000 000	24 382 320	38 808 992	68 952 912		147 088
1 06 02	Equo indennizzo al personale per la perdita dell'integrato fiscale subita per l'interdizione contestata per causa di servizio	60 000 000			60 000 000	24 352 320	39 808 992	58 852 912		147 088
1 07 00	Cat. VII - ONERI FINANZIARI									
1 07 01	Interessi passivi	60 000 000			60 000 000	13 848 242	6 644 208	20 492 451		39 808 949
1 07 02	Spese e commissioni bancarie	23 000 000	25 000 000		48 000 000	28 328 487	22 871 000	47 999 487		803
		83 000 000	25 000 000		108 000 000	39 174 729	29 315 209	68 489 948		39 518 052

(a) Risultanti dai provvedimenti approvati dal Consiglio Generale nelle adunanze del 31/5 e del 20/11/91

XII LEGISLATURA - DISEGNI DI LEGGE E RELAZIONI - DOCUMENTI

CONTO DEI RESIDUI PASSIVI DELL'ESERCIZIO 1980 E PRECEDENTI						GESTIONE DI CASSA				TOTALE RESIDUI PASSIVI al 31-12-1981 (19+18)
Consistenza al 1° Gen. 1981	Variazione durante l'esercizio		Consistenza al fine esercizio (13+14+15)	Somme pagate	Somme rimborsate da pagare (16+17)	Previsioni	Pagamenti	Diff. rispetto alle previsioni		
	in +	in -						in + (20-19)	in - (19-20)	
13	14	15	18	17	16	18	20	21	22	21
			18.508.782	18.448.782	58.000	150.000.000	158.384.842	6.384.842		12.021.834
18.508.782			5.181.040	5.181.040		55.000.000	48.133.288		9.866.712	1.931.000
						5.000.000	4.443.248		556.754	
						30.000.000	10.075.441		19.924.559	2.919.513
			40.400	40.400		2.000.000	40.400		1.959.600	
			859.175	859.175		30.000.000	14.877.089		15.122.911	2.684.410
			8.861.028	8.861.028		220.000.000	214.084.831		5.915.169	13.795.622
			48.110.281	48.110.281		170.000.000	878.584.808		93.435.391	62.734.128
						18.000.000			18.000.000	
						3.000.000	1.893.010		306.990	
						5.000.000	3.430.000		1.570.000	
			133.248.482	129.132.090	5.116.392	1.380.000.000	1.301.921.130		78.078.870	5.116.362
			140.809.128	136.118.103	4.691.025	280.000.000	382.848.713	12.848.713		27.054.208
						20.000.000	64.712.041		5.281.869	4.992.430
434.285.625			434.285.625	422.281.488	12.004.137	4.083.000.000	3.727.708.234	355.291.766	441.478.259	268.512.222
			24.491.753	24.491.754	29.999	80.000.000	48.814.074		11.185.828	35.530.591
24.491.753						50.000.000	48.814.074		11.185.828	35.530.591
						80.000.000	13.846.242		48.183.756	5.844.209
17.113.850			17.113.850	17.113.850		48.000.000	42.442.347		5.551.653	22.871.000
17.113.850					100.000.000		56.288.589		51.721.421	29.215.209

XII LEGISLATURA - DISEGNI DI LEGGE E RELAZIONI - DOCUMENTI

ISCO - CONTO DELLE USCITE AL 31 DICEMBRE 1991 (Segue)

C/C	LAPPOLO	DENOMINAZIONE	CONTO DELLA COMPETENZA DELL ESERCIZIO 1991										
			Iniziali	Previsioni		Finish (4 + 5 - 6)	Impieghi		Diff. rispetto alle previsioni				
				Variazioni			Pagati	Risultati da pagare (10 - 9)	Totale impieghi (10 + 9)	In - (10 - 7)	In - (7 - 10)		
				In +	In -								
1	2	3	4	5	6	7	8	9	10	11	12		
	1 08 00	CAT. VIII - ONERE TRIBUTARI											
	1 08 01	Imposte, tasse e tributi vari	20 000 000			20 000 000	18 392 852		16 392 852				3 607 148
			20 000 000			20 000 000	18 392 852		16 392 852				3 607 148
	1 09 00	CAT. IX - POSTE CORRETTIVE E COMPENSATIVE DI ENTRATE CORRENTI											
	1 09 01	Riservazioni e rimborsi diversi	20 000 000			20 000 000	1 496 000		1 496 000				18 504 000
			20 000 000			20 000 000	1 496 000		1 496 000				18 504 000
	1 10 00	CAT. X - SPESE NON CLASSIFICABILI IN ALTRE VOCI											
	1 10 01	Spese per atti arbitraggi, riaccomandi ed accessori											
	1 10 02	Fondi di riserva	384 000 000		384 000 000								
	1 10 03	Oneri vari straordinari	384 000 000		384 000 000								
		TOTALE SPESE CORRENTI (TR. I)	20 000 000	2 532 000 000	1 104 000 000	11 974 000 000	8 506 182 929	408 420 906	18 893 804 804				500 306 186
		TITOLO II - SPESE IN CONTO CAPITALE											
	2 11 00	CAT. XI - ACQUISIZIONE BENI DI USO DUREVOLE ED OPERE IMMOBILIARI											
	2 11 01	Acquisizione beni di uso durevole	480 000 000	300 000 000		780 000 000	743 213 763	14 872 581	757 886 344				22 113 656
			480 000 000	300 000 000		780 000 000	743 213 763	14 872 581	757 886 344				22 113 656
	2 12 00	CAT. XII - ACQUISIZIONI DI IMMOBILIZZAZIONI TECNICHE											
	2 12 01	Acquisti di impianti, attrezzature, macchinari, accessori, mobili e macchine da ufficio	1 400 000 000	217 000 000		1 617 000 000	1 496 132 967	121 296 700	1 618 429 667				570 333
	2 12 02	Riparazioni, trasformazioni e manutenzioni straordinarie impianti, attrezzature e macchinari											
	2 12 03	Acquisti di automezzi		32 000 000		32 000 000	26 360 000		26 360 000				5 640 000
	2 12 04	Grandi manutenzioni di automezzi											
			1 400 000 000	249 000 000		1 649 000 000	1 521 492 967	121 296 700	1 642 789 667				6 270 333

(a) Risultati dei provvedimenti approvati dal Consiglio Generale nelle adunanze del 31/8 e del 20/11/91

XII LEGISLATURA - DISEGNI DI LEGGE E RELAZIONI - DOCUMENTI

CONTO DEI RESIDUI PASSIVI DELL'ESERCIZIO 1990 E PRECEDENTI						GESTIONE DI CASSA				TOTALE RESIDUI PASSIVI al 31/12/1991 (19 - 18)
Consistenza al 1° Gen 1991	Variazioni durante l'esercizio		Consistenza a fine esercizio (13 - 14 - 15)	Somme pagate	Somme rimaste da pagare (16 - 17)	Previsioni	Pagamenti	Diff. rispetto alle previsioni		
	in -	in						in (120 19)	in (119 20)	
13	14	15	16	17	18	19	20	21	22	23
16 871 179			16 871 179	3 493 907	12 177 192	32 000 000	19 806 829		12 113 161	12 177 192
16 871 179			16 871 179	3 493 907	12 177 192	32 000 000	19 806 829		12 113 161	12 177 192
						20 000 000	1 496 000		18 504 000	
						20 000 000	1 496 000		18 504 000	
1 096 325 000		48 000 000	1 066 325 000	1 713 311 108	1 62 813 901	32 320 000 000	2 218 096 837	606 817 300	818 422 263	830 434 848
						180 000 000	743 213 783		38 786 237	14 672 581
						180 000 000	743 213 783		38 786 237	14 672 581
16 391 324			16 391 324	10 948 000	6 443 324	1 817 000 000	1 808 080 967		110 918 033	126 740 024
						32 000 000	26 260 000		6 860 000	
16 391 324			16 391 324	10 948 000	6 443 324	1 649 000 000	1 532 430 967		116 578 033	126 740 024

XII LEGISLATURA - DISEGNI DI LEGGE E RELAZIONI - DOCUMENTI

ISCO - CONTO DELLE USCITE AL 31 DICEMBRE 1991 (Segue)

CAPITOLO	CONTO DELLA COMPETENZA DELL'ESERCIZIO 1991											
	DENOMINAZIONE	Previsioni			Impegni			Diff. rispetto alle previsioni				
		Iniziali	Variazioni		Finale (4 = 3 - 6)	Pagati	Rimasti da pagare (8 - 5)	Totale adempiti (8 + 9)	In + (10 - 7)	In - (7 - 10)		
			In +	In -								
1	2	3	4	5	6	7	8	9	10	11	12	
2130	ACQUISTI E PARTICIPAZIONI E ACQUISTO DI VALORI MOBILIARI											
21301	Acquisti titoli emessi e garantiti dallo Stato ed assimilabili	1.500.000.000		1.500.000.000								
21302	Acquisti di obbligazioni	10.000.000		10.000.000								10.000.000
		1.510.000.000		1.510.000.000	10.000.000							10.000.000
2140	CAT. XIV. CONCESSIONI DI CREDITI ED ANTICIPAZIONI											
21401	versamenti in deposito a cauzione											
2150	CAT. XV. INDENNITA' DI ANZIANITA' E SIMILARI AL PERSONALE CESSATO DAL SERVIZIO											
21501	Indennita' di liquidazione al personale dipendente	300.000.000		300.000.000	84.421.819	208.578.481	300.000.000					
		300.000.000		300.000.000	84.421.819	208.578.481	300.000.000					
	Totale spese in conto capitale (TH. H)	3.000.000.000	548.000.000	3.548.000.000	2.730.000.000	2.300.118.240	341.547.782	2.700.000.011				30.333.000
	TITOLO III USCITE PER ESTINZIONE DI MUTUI E ANTICIPAZIONI											
3160	CAT. XVI. RIMBORSI DI MUTUI											
3170	CAT. XVII. RIMBORSI DI ANTICIPAZIONI PASSIVE											
31701	Rimborsi anticipazioni bancarie	1.000.000.000	1.000.000.000		2.000.000.000	2.000.000.000		2.000.000.000				
		1.000.000.000	1.000.000.000		2.000.000.000	2.000.000.000		2.000.000.000				
3180	CAT. XVIII. RIMBORSI DI OBBLIGAZIONI											
3190	CAT. XIX. RESTITUZIONI ALLE GESTIONI AUTONOME DI ANTICIPAZIONI											
3200	CAT. XX. ESTINZIONI DEBITI DIVERSI											
	Totale uscite per estinzione mutui e anticipazioni (TH. M)	1.000.000.000	1.000.000.000		2.000.000.000	2.000.000.000		2.000.000.000				
	Totale uscite per movimenti di capitale (TH. N + O)	4.000.000.000	2.048.000.000	1.948.000.000	5.230.000.000	4.300.118.240	341.547.782	5.200.000.011				30.333.000

(2) Risultati dei provvedimenti approvati dal Consiglio Generale nella seduta del 21/5 e del 20/11/91

XII LEGISLATURA - DISEGNI DI LEGGE E RELAZIONI - DOCUMENTI

CONTO DEI RESIDUI PASSIVI DELL'ESERCIZIO 1980 E PRECEDENTI						GESTIONE DI CASSA				TOTALE RESIDUI PASSIVI al 31/12/1981 (19 - 18)
Consistenza al 1° Gen. 1981	Variazione durante l'esercizio		Consistenza a fine esercizio (13 - 14 18)	Somme pagate	Somme rimaste da pagare (15 17)	Previsioni	Pagamenti	Dati rispetto alle previsioni		
	in -	in						in - (20 19)	in (19 20)	
13	14	15	16	17	18	19	20	21	22	23
						10 000 000			10 000 000	
						10 000 000			10 000 000	
						300 000 000	94 421 519		205 578 481	205 578 481
						300 000 000	94 421 519		205 578 481	205 578 481
16 301 324			16 301 324	16 946 000	6 443 324	2 730 000 000	2 370 000 340		300 933 751	346 901 000
						2 500 000 000	2 800 000 000			
						2 800 000 000	2 500 000 000			
						2 000 000 000	2 000 000 000			
16 301 324			16 301 324	16 946 000	6 443 324	6 230 000 000	4 870 000 340		300 933 751	346 901 000

XII LEGISLATURA - DISEGNI DI LEGGE E RELAZIONI - DOCUMENTI

ISCO - CONTO DELLE USCITE AL 31 DICEMBRE 1991 (Segue)

CAPITOLO		CONTO DELLA COMPETENZA DELL'ESERCIZIO 1991								
DENOMINAZIONE	Iniziali	Previdenze			Fondi (4 + 5 + 6)	Impegni		Diff. rispetto alle previsioni		
		Variazioni		Pagati		Rimasti da pagare (10 - 9)	Totale impegni (8 + 9)	In + (10 - 7)	In - (7 - 10)	
		In +	In -							
1	2	4	5	6	7	8	9	10	11	12
TITOLO IV - USCITE PER PARTITE DI GIRO										
4.21.00 CAT. XXI - SPESE AVENTI NATURA DI PARTITE DI GIRO										
versamenti di:										
4.21.01	Risorse erariali	1.700.000.000	300.000.000	.	1.600.000.000	1.429.343.181		1.429.343.181		70.656.819
4.21.02	Risorse previdenziali ed assicurative (INPS (INPDEFO GISCAL))	300.000.000			300.000.000	108.970.742	8	108.970.750		193.029.250
4.21.03	Risorse previdenziali (CPDELL)	300.000.000	100.000.000		400.000.000	390.227.831		390.227.831		9.772.169
4.21.04	Risorse previdenziali (IRCA)	40.000.000			40.000.000		18.481.912	18.481.912		23.518.088
4.21.05	Risorse diverse	p.m.			p.m.					
4.21.06	Titolante per conto terzi	70.000.000	80.000.000		130.000.000	93.123.700	9.083.846	102.207.546		27.782.735
4.21.01	Somma pagata per conto terzi	7.000.000			7.000.000					7.000.000
4.21.08	Partita in conto sospeso (fondo economato)	8.000.000			8.000.000	8.000.000		8.000.000		
		1.928.000.000	480.000.000		2.308.000.000	2.027.668.274	25.568.486	2.053.236.760		331.769.241
Totale uscite per partite di giro (Tit. IV)		1.928.000.000	480.000.000		2.308.000.000	2.027.668.274	25.568.486	2.053.236.760		331.769.241
RIASSUNTO DELLE USCITE										
Uscite correnti (Tit. I)										
		10.808.000.000	2.333.000.000	1.164.000.000	11.974.000.000	10.808.183.929	488.420.965	10.993.604.894		980.395.106
Uscite per movimento di capitale (Tit. II + III)										
		4.880.000.000	2.048.000.000	1.800.000.000	6.238.000.000	4.869.118.249	341.847.787	5.200.966.036		38.333.969
Uscite per partite di giro (Tit. IV)										
		1.928.000.000	480.000.000		2.308.000.000	2.027.668.274	25.568.486	2.053.236.760		331.769.241
TOTALE USCITE		17.428.000.000	4.842.000.000	2.964.000.000	20.520.000.000	17.301.967.452	555.834.237	18.247.801.644		1.280.468.336

1a. Risultanti dai provvedimenti approvati dal Consiglio Generale nelle adunanze del 31/8 e del 20/11/91

XII LEGISLATURA - DISEGNI DI LEGGE E RELAZIONI - DOCUMENTI

Cognome e n. 1° Gen. 1991	CONTO DEI RESIDUI PASSIVI DELL'ESERCIZIO 1990 E PRECEDENTI					GESTIONE DI CASSA				TOTALE RESIDUI PASSIVI al 31/12 1991 (9 - 18)
	Variazione durante l'esercizio		Consistenza a fine esercizio (13 + 14 15)	Somma pagata	Somma ricevuta da pagare (16 17)	Previsioni	Pagamenti	Dif. rispetto alle previsioni		
	In +	In -						In - (20 19)	In (19 20)	
13	14	15	18	17	16	19	20	21	22	23
8 850 884			8 850 884		8 850 884	1 800 000 000	1 429 343 181		70 858 819	8 850 884
1 145 504			1 145 504		1 145 504	300 000 000	108 970 787		193 029 238	1 145 512
27 188 342			27 188 342		27 188 342	427 000 000	390 227 831		36 772 369	27 188 342
12 319 343			12 319 343	12 319 343		48 000 000	12 319 343		36 680 857	16 481 912
p.m.			p.m.			p.m.				
5 934 360			5 934 360	3 490 515	1 903 845	130 000 000	96 614 215		33 385 785	10 987 410
						7 000 000			7 000 000	
						8 000 000	8 000 000			
52 598 213			52 598 213	15 809 858	36 788 355	2 421 000 000	2 043 476 132		377 524 868	62 353 840
62 888 213			62 888 213	16 888 858	36 788 355	2 421 000 000	2 043 476 132		377 524 868	62 363 840
1 895 225 089	40 000 000		1 856 225 089	1 713 311 108	142 913 981	12 236 000 000	12 218 496 037	506 917 300	818 422 263	830 434 948
16 381 324			16 381 324	10 948 000	5 443 324	5 239 000 000	4 870 066 248		368 933 751	348 951 088
52 598 213			52 598 213	16 888 858	36 788 355	2 421 000 000	2 043 476 132		377 524 868	62 353 840
1 964 314 826	40 000 000		1 924 314 826	1 740 888 958	184 425 868	19 996 000 000	19 132 038 418	506 917 300	1 382 880 882	1 038 778 872

**ISTITUTO PER LO STUDIO DELLA CONGIUNTURA
(ISCO)**

ESERCIZIO 1992

RELAZIONE DEL PRESIDENTE

1. Risultati complessivi

L'esercizio 1992 si è chiuso, in termini di competenza, con un avanzo di 281 milioni di lire, come saldo di entrate complessive per 21.660 milioni e di uscite per 21.379 milioni nonchè di un avanzo di parte corrente pari a 1.645 milioni e di un disavanzo di conto capitale raggugliatosi a 1.364 milioni.

Le entrate correnti, commisurate complessivamente a 14.791 milioni di lire, sono provenute per 12 miliardi dal contributo ordinario dello Stato, per 472,2 milioni, sempre a carico dello Stato, a titolo di contributo per il 1992 al finanziamento degli oneri dell'ultimo contratto di lavoro (ai sensi dell'art. 2 del D.P.R. 171/91) e per 2.319 milioni da altre entrate costituite in via prevalente (2.003 milioni) da proventi per l'esecuzione di studi e per vendita di pubblicazioni.

Le spese correnti sono a loro volta ammontate a 13.146 milioni dei quali 7.223 milioni (pari al 54,9% del totale, fra pagamenti ed impegni) assorbiti da oneri per il personale in servizio. Fra le altre uscite correnti, spese per 5.473 milioni ha comportato l'acquisto di beni di consumo e di servizi, un importo che in via prevalente sconta sia i maggiori costi per manutenzioni, energia, vigilanza e pulizia sopportati nella nuova sede dell'Istituto sia gli accresciuti oneri per noleggio di materiale tecnico conseguenti

all'acquisizione di un nuovo elaboratore IBM, acquisizione imposta da esigenze di adeguamento delle potenzialità operative ed intervenuta alla scadenza del contratto di locazione finanziaria in essere con l'IBM.

Le entrate in conto capitale (4.527 milioni) sono pressoché interamente costituite da anticipazioni bancarie cui l'Istituto ha fatto ricorso per brevissimi periodi nelle more dell'accreditamento in Tesoreria del contributo erariale; dette anticipazioni trovano compenso sul versante delle uscite nei corrispondenti rimborsi.

Il deficit di conto capitale è stato a sua volta in larga prevalenza determinato dalla corresponsione di indennità di liquidazione a personale dimessosi (847 milioni) oltreché da code di spesa per l'acquisto di beni di uso durevole, di impianti, attrezzature, macchinari, arredi ed accessori, resisi necessari per completare l'insediamento nella nuova sede.

L'avanzo di competenza conseguito nell'esercizio ha consentito di ridimensionare il disavanzo di amministrazione dai 483 milioni di fine 1991 ai 202 milioni di fine 1992.

In ultima analisi, il bilancio consuntivo dell'Istituto per l'esercizio 1992 si è chiuso con un avanzo economico di 346 milioni di lire che sintetizza, in entrata, il citato saldo positivo di parte corrente (1.645 milioni) e, in uscita, gli importi di 700 milioni per adeguamenti del fondo liquidazione del personale e di 599 milioni per ammortamenti (V. prospetto A allegato).

2. Variazioni al Bilancio preventivo esercizio 1992

Nell'esaminare la situazione finanziaria dell'esercizio, il Consiglio generale ha ritenuto insufficienti le disponibilità previste in vari capitoli di spesa. Le variazioni conseguentemente apportate al Bilancio preventivo per l'esercizio 1992 hanno modificato gli stanziamenti iniziali così come analiticamente risulta dal Bilancio consuntivo.

3. Accertamenti e impegni

Sono state accertate entrate per lire 21.660.043.166, di cui 12.000.000.000 afferenti al contributo ordinario a carico dello Stato; in tale ambito le entrate correnti, accertate per lire 14.791.171.204, sono risultate inferiori di lire 567.828.796 alle previsioni.

Gli impegni assunti nell'esercizio si sono commisurati a lire 21.379.072.106 e, fra essi, le uscite correnti, impegnate per lire 13.146.426.176, sono risultate a loro volta inferiori alle previsioni per lire 815.573.824.

Gli oneri per il personale in attività di servizio, al netto delle indennità di liquidazione al personale dipendente e degli interventi assistenziali di cui all'art. 59 del D.P.R. 509/79, si sono ragguagliati a lire 7.222.879.942 corrispondenti al 54,9% delle spese correnti ed al 48,8% delle entrate correnti.

4. Riscossioni e pagamenti

Delle entrate accertate, sono state riscosse al 31 dicembre 1991 lire 19.797.777.269 con un residuo di lire 1.862.265.897 in massima parte costituiti da somme (per convenzioni relative a studi commissionati all'Istituto e sottoscritte dagli organi degli Enti committenti) il cui incasso è slittato all'esercizio successivo.

Delle spese impegnate sono state pagate lire 21.024.046.488 con un residuo passivo di lire 355.025.618.

5. Residui - Riaccertamenti

I residui attivi iscritti in bilancio al 31 dicembre 1991 e pari a lire 1.942.821.683 sono stati riscossi per lire 1.881.383.003; pertanto rimangono ancora da riscuotere lire 61.438.680.

I residui passivi iscritti in bilancio al 31 dicembre 1991 per lire 1.039.779.872, sono stati pagati per lire 816.150.510 mentre rimangono da pagare lire 223.629.362.

Pertanto, considerato che la gestione di competenza dell'esercizio 1992 ha accertato, come già riferito al punto 4, residui attivi per un ammontare di lire 1.862.265.897 e residui passivi per lire 355.025.618, l'ammontare complessivo dei residui attivi a fine esercizio risulta di lire 1.923.704.577, quello dei residui passivi di lire 578.654.980, così come si evince dalle tavole analitiche allegate al bilancio.

6. Situazione finanziaria - Conto di cassa al 31/12/1992

Il conto di cassa relativo all'esercizio 1992 per la gestione di competenza e per quella dei residui risulta determinato come segue:

XII LEGISLATURA - DISEGNI DI LEGGE E RELAZIONI - DOCUMENTI

SITUAZIONE AMMINISTRATIVA AL 31/12/1992**Disavanzo di cassa**

all'inizio dell'esercizio 1992 L. 1.386.100.181

Riscossioni: B.N.L.:

in c/competenza L. 19.797.777.269

in c/residui L. 1.881.383.003 L. 21.679.160.272

Pagamenti: B.N.L.:

in c/competenza L. 21.024.046.488

in c/residui L. 816.150.510 L. 21.840.196.998

Disavanzo di cassa

alla fine dell'esercizio 1992 L. 1.547.136.907

Residui attivi:

degli esercizi 1991 e precedenti L. 61.438.680

dell'esercizio 1992 L. 1.862.265.897 L. 1.923.704.577

Residui passivi:

degli esercizi 1991 e precedenti L. 223.629.362

dell'esercizio 1992 L. 355.025.618 L. 578.654.980

Disavanzo di amministrazione

L. 202.087.310

XII LEGISLATURA - DISEGNI DI LEGGE E RELAZIONI - DOCUMENTI

7. Patrimonio

Lo stato patrimoniale si rileva dal seguente prospetto:

(in migliaia di lire)

Attivo

Investimenti mobiliari	4.100
Debitori	1.756.841
Creditori bancari e finanziari	173.863
Immobilizzazioni tecniche	<u>3.711.289</u>
Totale attivo	5.646.093
Diminuzione patrimoniale	<u>5.320.886</u>
Totale a pareggio	10.966.979

=====

Passivo

Fondo di dotazione	21.800
Creditori	468.516
Fondo di liquidazione al personale	7.147.032
Fondo di ammortamento mobili, macchine attrezzature, automezzi	1.672.356
Debiti bancari e finanziari	110.139
Anticipazioni del Tesoriere	<u>1.547.136</u>
Totale passivo	10.966.979

=====


XII LEGISLATURA - DISEGNI DI LEGGE E RELAZIONI - DOCUMENTI

ISTITUTO NAZIONALE PER LO STUDIO DELLA CONGIUNTURA - ISCO

PREZZETTO A

Anno di Acquisto	1983		1984		1985		1986		1987		1988		1989		1990		1991	
	2.401.772	2.604.201	720.532	2.604.201	720.532	2.604.201	260.176	2.604.201	2.604.201	2.604.201	2.604.201	2.604.201	2.604.201	2.604.201	2.604.201	2.604.201	2.604.201	2.604.201
1983	2.401.772	2.604.201	720.532	2.604.201	720.532	2.604.201	260.176	2.604.201	2.604.201	2.604.201	2.604.201	2.604.201	2.604.201	2.604.201	2.604.201	2.604.201	2.604.201	2.604.201
1984	14.376.405	1.749.193	10.440.870	1.749.193	1.749.193	1.749.193	1.749.193	1.749.193	1.749.193	1.749.193	1.749.193	1.749.193	1.749.193	1.749.193	1.749.193	1.749.193	1.749.193	1.749.193
1985	63.823.561	32.304.092	19.087.068	3.876.491	3.876.491	3.876.491	3.876.491	3.876.491	3.876.491	3.876.491	3.876.491	3.876.491	3.876.491	3.876.491	3.876.491	3.876.491	3.876.491	3.876.491
1986	286.360.328	27.240.832	85.908.098	3.268.912	3.268.912	3.268.912	3.268.912	3.268.912	3.268.912	3.268.912	3.268.912	3.268.912	3.268.912	3.268.912	3.268.912	3.268.912	3.268.912	3.268.912
1987	50.541.760	6.107.430	15.162.528	732.892	732.892	732.892	732.892	732.892	732.892	732.892	732.892	732.892	732.892	732.892	732.892	732.892	732.892	732.892
1988	9.183.334	70.000.000	18.578.691	2.755.058	2.755.058	2.755.058	2.755.058	2.755.058	2.755.058	2.755.058	2.755.058	2.755.058	2.755.058	2.755.058	2.755.058	2.755.058	2.755.058	2.755.058
1989	79.000.000	1.750.453	75.642.200	13.923.000	13.923.000	13.923.000	13.923.000	13.923.000	13.923.000	13.923.000	13.923.000	13.923.000	13.923.000	13.923.000	13.923.000	13.923.000	13.923.000	13.923.000
1991	572.921.589	1.672.342.445	28.250.000	171.895.476	224.090.690	6.397.500												
1992	327.643.890	291.901.236	19.951.800															
1993																		

PER COPIA CONF. Il Direttore



XII LEGISLATURA - DISEGNI DI LEGGE E RELAZIONI - DOCUMENTI

ISTITUTO NAZIONALE PER LO STUDIO DELLA CONGIUNTURA - INCO

IMPIANTI
MOBILI E AUTOSCUOTURE
109
124
216

QUOTE DI MARCHIOAMENTO ANNUALI

ANNO DI ACQUISTO	1982	1983	1984	1985	1986	1987	1988	1989	1990	1991	1992	1993
ogni PROSPETTO A												
Impianti e Macchine												
Mobili e Macchine uff.												
Autoscuoture												
1983	3.401.772											
	21.701.678											
1984	34.802.900											
	14.576.403	583.061										
1985	63.623.581											
	32.304.092	3.676.493	1.297.164									
1986	285.340.328											
	27.210.933	3.266.912	3.266.912	1.089.636								
1987	90.341.780											
	6.107.630	732.892	732.892	732.892	244.294							
1988	70.000.000											
	16.576.591	1.989.443	1.989.443	1.989.443	663.148							
1989	70.000.000											
	1.750.453	310.054	210.054	210.054	210.054	210.054	70.021					
1990	75.842.200											
	13.823.000	64.752.660	21.504.230									
1991	52.951.895											
	1.676.314	371.885.476	371.885.476	57.293.157								
	26.390.000	198.034.426	198.034.426	198.034.426	198.034.426	198.034.426	198.034.426	6.6011.473				
		6.387.500	6.387.500	6.387.500								
1992	327.643.890											
	291.901.236	98.292.167	98.292.167	98.292.167	32.764.384							
	19.991.000	33.875.820	33.875.820	33.875.820	33.875.820	33.875.820	33.875.820	33.875.820	33.875.820	33.875.820	33.875.820	11.291.938
		4.987.950	4.987.950	4.987.950	4.987.950	4.987.950						
1993												
		334.931.303										
		252.173.837										
		31.575.450										

PER COPIA CONFORME

Il Direttore
[Signature]



RELAZIONE DEL COLLEGIO DEI REVISORI

XII LEGISLATURA - DISEGNI DI LEGGE E RELAZIONI - DOCUMENTI

Il bilancio di previsione dell'esercizio 1992 fu approvato dal Consiglio Generale dell'Istituto nella seduta del 20 novembre 1991.

Nel corso della gestione tale bilancio è stato modificato con tre note di variazioni, l'ultima delle quali, attivata dopo il termine previsto per detto adempimento, è portata in approvazione in via eccezionale contestualmente al bilancio stesso.

Gli altri due provvedimenti di variazione sono stati approvati dal Consiglio Generale nelle adunanze del 23/6 e 23/11/1992.

Le variazioni, ciascuna ripresa ai diversi capitoli del consuntivo, non hanno recato modifiche, per quanto riguarda i risultati complessivi di cui alle previsioni iniziali, essendosi tutte compensate fra loro.

Il conto consuntivo al 31/12/1992 chiude con le seguenti risultanze:

<u>Situazione amministrativa</u>	dati in migliaia di lire
Deficit di cassa al 1° gennaio 1992	1.386.100 (-)
Riscossioni	21.679.160 (+)
Pagamenti	<u>21.840.197 (-)</u>
	<u>161.037 (-)</u>
Deficit di cassa al 31.12.92	1.547.137 (-)
Residui attivi al 31.12.92	1.923.705 (+)
Residui passivi " " " "	578.655 (-)
Eccedenza dei residui attivi su quelli passivi	<u>1.345.050 (+)</u>
Disavanzo amministrativo al 31.12.1992	<u>202.087 (-)</u>

XII LEGISLATURA - DISEGNI DI LEGGE E RELAZIONI - DOCUMENTI

Conto economico

Ricavi	14.791.171 (+)
Costi	<u>14.445.106 (-)</u>
Avanzo economico	346.065 (+)

=====

Stato patrimoniale**Attivo**

Investimenti mobiliari	4.100
Debitori	1.756.841
Crediti bancari e finanziari	173.863
Immobilizzazioni tecniche	<u>3.711.289</u>
Totale attivo	5.646.093
Diminuzione patrimoniale	<u>5.320.886</u>
Totale a pareggio	10.966.979

=====

Passivo

Fondo di dotazione	21.800
Creditori	468.516
Fondo di liquidazione al personale	7.147.032
Fondo di ammortamento mobili, macchine attrezzature, automezzi	1.672.356
Debiti bancari e finanziari	110.139
Anticipazioni del Tesoriere	<u>1.547.136</u>
Totale Passivo	10.966.979

=====

Dai dati suesposti si rileva che la gestione chiude con un disavanzo amministrativo di 202 milioni di lire (483 a fine 1991) e un avanzo economico di lire 346 milioni (contro un avanzo di 1.063 milioni dell'anno 1991). In 281 milioni si stabilisce l'avanzo di competenza dell'esercizio in esame rispetto all'avanzo di 1.256 milioni dell'anno precedente.

Il miglioramento dei risultati conseguiti riguarda essenzialmente la situazione amministrativa nel cui ambito si è realizzata una notevole eccedenza dei residui attivi su quelli passivi.

Rispetto alle previsioni iniziali che ne prevedevano l'acquisizione nel corso dell'esercizio sono infatti rimaste allo stato di credito, fra l'altro, le somme (milioni 882.700) derivanti da inchieste da compiere per conto del Ministero dell'Industria; ciò trovandosi pendenti all'approvazione della Corte dei Conti gli atti delle convenzioni già sottoscritte. Nell'insieme le entrate provenienti dall'esecuzione di studi e vendita di pubblicazioni, che in parte transitano per il c/c postale 42990002, sono risultate accertate in oltre 2 miliardi (1.1 miliardi nel 1991).

Il contributo ordinario e quello straordinario, entrambi a carico dello Stato, si sono ragguagliati a milioni 12.472 rispetto a milioni 12.121 del precedente esercizio. Il contributo ordinario (salito a 12 miliardi) copre il 91,3% delle spese correnti. Il contributo straordinario è rivolto al finanziamento parziale degli oneri recati dall'ultimo contratto di lavoro secondo quanto previsto dall'art.2 del D.P.R. 171/1991.

Per quanto riguarda le spese, quelle per il personale sono state di milioni 7.223 (7.058 nel 1991). Al riguardo va osservato che l'incidenza delle maggiori somme conseguenti ai diversi concorsi espletati nell'anno per sopperire al progressivo depauperamento dell'organico, si è riflessa in relazione allo stato del perfezionamento dei singoli provvedimenti soprattutto sull'ultimo mese dell'anno. Con le ordinarie assegnazioni di bilancio (sono incritte nel conto capitale) si è fronteggiato l'onere di 847 milioni per la corresponsione dell'indennità di liquidazione a unità di personale cessato dal servizio, un onere di cui non si prevede la riproposizione in misura così cospicua per diversi anni a venire.

Per l'acquisto di beni e servizi gli impegni assunti sono stati dell'ordine di 5.473 milioni di lire segnando un incremento del 54% nei confronti delle corrispondenti assegnazioni del 1991. Nella loro generalità queste spese recano aumenti di rilievo. Il trasferimento di sede, ultimato nel 1992, e l'adeguamento alle maggiori e diversificate esigenze richieste dalla sede stessa sono alla base dell'aumento di cui è prevedibile in prospettiva il permanere sui livelli raggiunti.

In regresso sono invece le spese straordinarie per l'acquisizione di beni di uso durevole e di immobilizzazioni tecniche, comprese nel conto capitale in quanto di investimento: scendono da milioni 2.401 del 1991 a milioni 514 nel 1992.

Circa gli oneri finanziari, va rilevata la inusitata espansione degli interessi passivi (77 milioni contro 20,5 del 1991) dovuti sulle anticipazioni bancarie del Tesoriere, passate da 2,5 miliardi del 1991 a 4,5 del 1992, segno anche di un dinamismo dell'attività dell'Istituto non sempre assistito da rimesse tempestive da parte della Tesoreria Provinciale dello Stato.

La situazione patrimoniale pone in evidenza il fondo di liquidazione del personale, che è valutato a fine esercizio in 7.147 milioni, e il fondo di ammortamento mobili, macchine, attrezzature e automezzi i cui elementi sono calcolati con i criteri stabiliti dal Ministero delle Finanze con decreto ministeriale 31 dicembre 1988.

Concludendo, i revisori richiamano all'attenzione degli organi responsabili dell'Istituto l'evolversi della situazione amministrativa caratterizzata da una esposizione della cassa che va tenuta su livelli fisiologici mediante il perseguimento di nuovi mezzi finanziari e il contenimento più rigoroso possibile delle spese.

Tutto quanto suesposto, il Collegio esprime parere favorevole all'approvazione da parte del Consiglio Generale del conto consuntivo 1992, predisposto dalla Giunta Esecutiva.

F.to il Collegio dei revisori

Dr. Giovanni FRILLICI

Dr. Remigio GERMANI

Dr. Lorenzo PACCUSSE

Dr. Bartolomeo PALOMBA

Dr. Gianfelice BELLESINI

BILANCIO CONSUNTIVO

XII LEGISLATURA - DISEGNI DI LEGGE E RELAZIONI - DOCUMENTI

BILANCIO AL 31/12/1992

Dettaglio conto "Debitori"

	Esercizio 1992	Esercizi precedenti	Totale residui attivi
Cee	L. 481.271.553	L. 19.062.200	L. 500.353.753
Banca d'Italia	" -	" 15.930.000	" 15.930.000
Amministrazione Provinciale di Bologna	" -	" 6.002	" 6.002
Cassa di Risparmio di Foligno	" 16.660.000	" -	" 16.660.000
Banco di Sicilia	" 4.760.000	" -	" 4.760.000
Banca di Roma	" 19.040.000	" -	" 19.040.000
Cassa di Risparmio delle Province Lombarde	" -	" -	" -
Banca Toscana	" 24.395.000	" -	" 24.395.000
Regione Autonoma Sardegna	" -	" 12.442.640	" 12.442.640
Cassa di Risparmio di Venezia	" -	" 3.000.000	" 3.000.000
Regione Autonoma Friuli Venezia Giulia	" 20.230.000	" -	" 20.230.000
Ministero del Bilancio e della P.E.	" 244.224.108	" 197.790	" 244.421.898
Ministero del Tesoro - Dir. Generale	" 23.800.000	" 152.500	" 23.952.500
Ministero del Tesoro - Rag. Gen.	" 7.140.000	" 1.500	" 7.141.500
Ministero dell'Industria	" 882.700.000	" -	" 882.700.000
Eni	" 37.485.000	" -	" 37.485.000
Cnel	" -	" 700	" 700
Dri Europe Inc.	" 13.090.000	" 783.980	" 13.873.980
Chase Econometrics	" -	" 1.500.000	" 1.500.000
Dri Europe Ltd	" -	" 552.510	" 552.510
Diversi per fattura	" 12.816.250	" 5.622.188	" 18.438.438
Sincromatic S.r.l.	" 11.900.000	" -	" 11.900.000
Bnl - Interessi su c/c	" -	" 57	" 57
PP.TT. - Interessi su c/postale	" 139.727	" -	" 139.727
Inps - rimborsi	" -	" 641.924	" 641.924
Ina - Incasso Ritenute	" 15.231.236	" -	" 15.231.236
Rimborsi diversi	" 2	" -	" 2
Rimborsi spese missioni	" 1.517.406	" -	" 1.517.406
INAIL - Rimborsi contributo	" 8.139.224	" -	" 8.139.224
Quote convegno Euroinvest	" 2.499.000	" -	" 2.499.000
Totale Parziale	L. 1.827.038.506	L. 59.913.991	L. 1.886.952.497

PARTITE DI GIRO:

Esattoria Comunale - Ritenute erariali	L. 8.062.771	L. 405.400	L. 8.468.171
Inps - Ritenute previdenziali	" -	" 237.102	" 237.102
Cpdel - Ritenute previdenziali	" -	" 206.829	" 206.829
Caspe - Ritenute/Rimborsi	" 19.164.620	" -	" 19.164.620
Cpdel - Riscatto pensione	" -	" 44.640	" 44.640
Saffin - Rimborsi	" -	" 40.000	" 40.000
Cgil Ricerca - Rimborsi	" -	" 14.718	" 14.718
Cpdel - Anticipo pensioni	" -	" 576.000	" 576.000
Fondo Economato	" 8.000.000	" -	" 8.000.000
Totale Conto "Debitori"	L. 1.862.265.897	L. 61.438.680	L. 1.923.704.577

XII LEGISLATURA - DISEGNI DI LEGGE E RELAZIONI - DOCUMENTI

RESIDUI ATTIVI AL 31/12/1992

	Esercizio 1992	Esercizi precedenti		Totale residuo
TITOLO III - Categoria VII				
Capitolo 1	L. 357.814.123	1988 e prec. 1990 1991	L. 22.156.102 " 12.442.640 " 11.928.300	
			L. 46.526.942	L. 404.341.065
Capitolo 2	L. 1.252.757.430	1989 e prec. 1990 1991	L. 3.170.480 " 18.500 " 3.933.900	
			L. 7.122.880	L. 1.259.880.310
Capitolo 3	L. -	1989 e prec. 1990 1991	L. 4.725.894 " 652.880 " 243.414	
			L. 5.622.188	L. 18.438.438
Capitolo 4	L. 11.900.000		L. -	L. 11.900.000
TITOLO III - Categoria VIII				
Capitolo 2	L. 139.827	1988 e prec.	L. 57	L. 139.874
TITOLO III - Categoria IX				
Capitolo 1	L. 189.111.976	1985 1986	L. 635.367 " 6.557	
			L. 641.924	L. 189.753.900
TITOLO III - Categoria X				
Capitolo 1	L. 2.499.000		L. -	L. 2.499.000
Totale Parziale	<u>L. 1.827.038.506</u>		<u>L. 59.913.991</u>	<u>L. 1.886.952.497</u>
TITOLO VII - Categoria XXII				
Capitolo 1	L. 8.062.771	1983	L. 405.400	L. 8.468.171
Capitolo 2	" -	1987	" 237.102	" 237.102
Capitolo 3	" -	1986	" 206.829	" 206.829
Capitolo 6	" 19.164.620	1976 1990 1991	" 44.640 " 40.000 " 14.718	
			L. 99.358	L. 99.358
Capitolo 7	L. -	1984	" 576.000	L. 576.000
Capitolo 8	L. 8.000.000		" -	" 8.000.000
TOTALE GENERALE	<u>L. 1.862.265.897</u>		<u>L. 61.438.680</u>	<u>L. 1.923.704.577</u>

XII LEGISLATURA - DISEGNI DI LEGGE E RELAZIONI - DOCUMENTI

BILANCIO AL 31/12/1992

Dettaglio conto "Creditori"

	Esercizio 1992	Esercizi precedenti	Totale renditi passivi
Assegni e indennità alla Presidenza	L. -	L. 17.944.821	L. 17.944.821
Compensi organi collegiali di ammine	439.054	1.771.400	2.210.454
Compensi componenti collegio dei revisori	-	2.000.000	2.000.000
Competenze al personale	-	-	-
Compenso per lavoro straordinario	-	29.018.707	29.018.707
Contributi a carico Istituto	4.062.601	82.138.814	86.201.415
Missioni personale dipendente	5.774.833	-	5.774.833
Costi per il personale dipendente	5.087.500	-	5.087.500
Data Sud S.p.a.	178.500	-	178.500
A.S. Annuncendo Scardellato s.r.l.	540.498	-	540.498
Inc S.p.a.	4.491.060	-	4.491.060
La Veneta Services S.r.l.	31.263.680	-	31.263.680
Enel	8.829.848	28.311.600	37.141.448
Soc. Italiana per il Gas p.a.	4.495.000	-	4.495.000
Banca d'Italia	25.653.786	-	25.653.786
La Ser. S.r.l.	1.048.000	-	1.048.000
C/c.pp. 42990002	7.500	-	7.500
Stai s.r.l.	3.049.779	-	3.049.779
Scat - Divisione Stet S.p.a.	4.075.750	-	4.075.750
Amm.ne Pp.Tt	239.200	-	239.200
La Corrispondenza	3.362.500	-	3.362.500
Vecchi Antonio - Auto officina	380.800	-	380.800
Moscatelli Pietro	1.312.700	-	1.312.700
Arn Verona	-	59.000	59.000
Datamatic S.p.a.	520.075	-	520.075
Pierleoni S.r.l.	2.464.239	4.733.625	7.197.864
Unicef	802.000	-	802.000
Sincromatic	226.100	-	226.100
Modul Centro Roma S.r.l.	273.700	-	273.700
Ipsos	646.670	-	646.670
Dea	2.630.982	-	2.630.982
Licosa	30.975	-	30.975
Pr.In.T. S.r.l.	1.097.600	-	1.097.600
Louis S.r.l.	720.000	-	720.000
Bertelliom Riccardo	1.517.250	-	1.517.250
Maccan Armando	2.832.200	-	2.832.200
Chapman Sheila Anne	275.000	-	275.000
Istat	4.060.000	-	4.060.000
Rumborn partecipazione Convegno Euroinvest	3.822.000	-	3.822.000
Spese per concorsi	812.160	-	812.160
Ibm Semea S.r.l.	25.990.790	-	25.990.790
Olivetti	-	7.584.686	7.584.686
Caspur	157.652	-	157.652
Unisys	2.682.974	-	2.682.974
Rank Xerox S.p.a.	880.120	-	880.120
Speakeasy Computing Corporation	8.357.348	-	8.357.348

XII LEGISLATURA - DISEGNI DI LEGGE E RELAZIONI - DOCUMENTI

BILANCIO AL 31/12/1992

(Segue). Dettaglio conto "Creditori"

Tee - Trans Europe Express S.r.l.	°	1.071.000	°	-	°	1.071.000
Cuccolo	°	6.484.000	°	-	°	6.484.000
Contributo Universitario	°	1.200.000	°	29.999	°	1.229.999
Bnl - Interessi passivi e spese	°	76.420.433	°	-	°	76.420.433
Monte Paschi di Siena	°	33.444.392	°	12.177.192	°	45.621.584
Rimborsio polizza INA	°	33.693.175	°	-	°	33.693.175
Rimborsi diversi	°	24.915	°	-	°	24.915
Scr 2000 S.p.a.	°	-	°	2.975.000	°	2.975.000
Caf Centro Arredamento forniture	°	10.156.650	°	-	°	10.156.650
Totale Parziale		L. 327.586.989		L. 188.744.844		L. 516.331.833
PARTITE DI GIRO:						
Esattoria Comunale - Ritenute erariali	°	8.062.771	°	6.550.664	°	14.613.435
Inps - Enpdedp - Gescal	°	-	°	1.145.512	°	1.145.512
Ira	°	15.231.236	°	-	°	15.231.236
Caspio	°	2.007.332	°	-	°	2.007.332
Cpdel	°	2.137.290	°	27.188.342	°	29.325.632
Totale Conto "Creditori"		L. 355.025.618		L. 223.629.362		L. 578.654.980

XII LEGISLATURA - DISEGNI DI LEGGE E RELAZIONI - DOCUMENTI

RESIDUI PASSIVI AL 31/12/1992

	Esercizio 1992	Esercizi precedenti	Totale residui
TITOLO I - Categoria I			
Capitolo 1	L. -	L. 17.944.821	L. 17.944.821
Capitolo 2	" 439.054	1984 " 1.700.000 1990 " 71.400	" 2.210.454
Capitolo 3	" -	1984 " 2.000.000	" 2.000.000
TITOLO I - Categoria II			
Capitolo 1	L. -	" -	L. -
Capitolo 2	L. -	1987 L. 29.018.707 e prec.	L. 29.018.707
Capitolo 3	L. 4.062.601	1989 L. 82.138.814 e prec.	L. 86.201.415
Capitolo 5	L. 5.774.833	L. -	L. 5.771.833
Capitolo 6	L. 5.087.500	L. -	L. 5.087.500
TITOLO I - Categoria IV			
Capitolo 2	L. 5.210.058	L. -	L. 5.210.058
Capitolo 4	" 70.242.314	" 28.311.600	" 98.553.914
Capitolo 5	" 10.998.400	" -	" 10.998.400
Capitolo 6	" 1.693.500	" -	" 1.693.500
Capitolo 7	" 4.286.114	1986 " 59.000	" 4.345.114
Capitolo 8	" 3.308.627	" -	" 3.308.627
Capitolo 9	" 1.817.600	" -	" 1.817.600
Capitolo 13	" 27.210.650	" -	" 27.210.650
Capitolo 14	" 4.060.000	" -	" 4.060.000
Capitolo 16	" 3.822.000	" -	" 3.822.000
Capitolo 17	" 812.160	" -	" 812.160
Capitolo 18	" 15.482.684	1987 " 5.116.362	" 20.599.046
Capitolo 19	" 784.329	1990 " 4.733.625	" 5.517.954
Capitolo 20	" 1.071.000	" -	" 1.071.000
TITOLO I - Categoria VI			
Capitolo 1	L. 7.684.000	L. 29.999	L. 7.713.999
TITOLO I - Categoria VII			
Capitolo 1	" 46.062.073	" -	" 46.062.073
Capitolo 2	" 30.358.360	" -	" 30.358.360

XII LEGISLATURA - DISEGNI DI LEGGE E RELAZIONI - DOCUMENTI

Segue RESIDUI PASSIVI AL 31/12/1992

TITOLO I - Categoria VIII Capitolo 1	L. 33.444.392	1982	L. 12.177.192	L. 45.621.584
TITOLO II - Categoria XI Capitolo 1	L. 33.718.090		L. -	L. 33.718.090
TITOLO II - Categoria XII Capitolo 1	L. 10.156.650	1988 1990	L. 2.468.324 " 2.975.000 L. 5.443.324	L. 15.599.974
TITOLO II - Categoria XV Capitolo 1	" -		L. -	L. -
Totale Parziale	L. 327.586.989		L. 188.744.844	L. 516.331.833
TITOLO IV - Categoria XXI Capitolo 1	L. 8.062.771	1973 e prec. 1982	L. 6.158.841 " 391.823 L. 6.550.664	L. 14.613.435
Capitolo 2	L. -	1973 e prec.	L. 1.145.512	L. 1.145.512
Capitolo 3	" -	1988 e prec.	" 27.188.342	" 27.188.342
Capitolo 4	" 15.231.236		" -	" 15.231.236
Capitolo 6	" 4.144.622		" -	" 4.144.622
TOTALE GENERALE	L. 355.025.618		L. 223.629.362	L. 578.654.980

XII LEGISLATURA - DISEGNI DI LEGGE E RELAZIONI - DOCUMENTI

SITUAZIONE AMMINISTRATIVA AL 31/12/1992

B.N.L.

Disavanzo di cassa all'inizio dell'esercizio 1992		L. 1.386.100.181
Riscossioni B.N.L.:		
in c/competenza	L. 19.797.777.269	
in c/residui	<u>L. 1.881.383.003</u>	L. 21.679.160.272
Pagamenti B.N.L.:		
in c/competenza	L. 21.024.046.488	
in c/residui	<u>L. 816.150.510</u>	<u>L. 21.840.196.998</u>
Disavanzo di cassa alla fine dell'esercizio 1992		L. 1.547.136.907
Residui attivi:		
degli esercizi 1991 e precedenti	L. 61.438.680	
dell'esercizio 1992	<u>L. 1.862.265.897</u>	L. 1.923.704.577
Renditi passivi:		
degli esercizi 1991 e precedenti	L. 223.629.362	
dell'esercizio 1992	<u>L. 355.025.618</u>	<u>L. 578.654.980</u>
Disavanzo di amministrazione		<u><u>L. 282.087.318</u></u>

XII LEGISLATURA - DISEGNI DI LEGGE E RELAZIONI - DOCUMENTI

CONTO ECONOMICO DELL'ESERCIZIO 1992

Parte Prima

ENTRATE E SPESE FINANZIARIE CORRENTI

(In migliaia di lire)

Importo		Importo	
Titolo I		Titolo I	
ENTRATE CONTRIBUTIVE		SPESE CORRENTI	
Cat. 1 - Aliquote contributive, ecc.	L. 1.000.000	Cat. 1 - Spese per gli organi dell'Ente	L. 167.465
Cat. 2 - Quote partecipaz. iscritti, ecc.	" 1.000.000	Cat. 2 - Oneri per il personale in attività di servizio	" 7.222.880
Titolo II		Cat. 3 - Oneri per il personale in quiescenza	" 1.000.000
ENTRATE DERIVANTI DA TRASFERIMENTI CORRENTI		Cat. 4 - Spese per l'acquisto di beni di consumo e servizi	" 5.472.688
Cat. 3 - Trasferimenti dallo Stato	L. 12.472.200	Cat. 5 - Spese per prestazioni istituzionali	" -
Cat. 4 - Trasferimenti dalle regioni	" 1.000.000	Cat. 6 - Trasferimenti passivi	" 60.793
Cat. 5 - Trasferimenti da comuni e province	" 1.000.000	Cat. 7 - Oneri finanziari	" 109.068
Cat. 6 - Trasferimenti da altri enti	" 1.000.000	Cat. 8 - Oneri tributari	" 78.258
Titolo III		Cat. 9 - Poste correttive e compensative di entrate correnti	" 35.274
ALTRE ENTRATE		Cat. 10 - Spese non classificabili in altre voci	" -
Cat. 7 - Entrate derivanti dalla vendita, ecc.	L. 2.002.733		
Cat. 8 - Redditi e proventi patrimon.	" 613		
Cat. 9 - Poste correttive e compensative, ecc.	" 297.299		
Cat. 10 - Entrate non classificabili	" 18.326		
I - Totale parte prima	<u>L. 14.791.171</u>	I - Totale parte prima	<u>L. 13.146.426</u>

XII LEGISLATURA - DISEGNI DI LEGGE E RELAZIONI - DOCUMENTI

Parte seconda

COMPONENTI CHE NON DANNO LUOGO A MOVIMENTI FINANZIARI

(In migliaia di lire)

	Importo		Importo
A) Entrate accertate in precedenti esercizi di pertinenza dell'esercizio:	L.	A) Spese di competenza, impegnate in precedenti esercizi:	L.
Contributi o premi per le prestazioni istituzionali	L.	Rimanenze iniziali di prodotti	L.
Trasferimenti (contributi, obbligazioni, ecc.)	L.	Materie prime e materiali di consumo viventi	L.
Redditi e proventi patrimoniali	L.	Risconti iniziali di spese per locazioni ed utenze	L.
Vendite di prodotti e di materiali diversi	L.	Spese per servizi esterni	L.
Vendite pubblicazioni	L.	Spese diverse di amministrazione	L.
Prestazioni di particolari servizi	L.	Spese per trasferimenti	L.
Ricavi pluriennali	L.	Spese diverse	L.
	<u>L.</u>	Costi pluriennali	L.
			<u>L.</u>
B) Produzioni e movimenti interni:		B) Produzioni e movimenti interni:	
Prodotti in natura impianti ed altre immobilizzazioni ottenuti con mezzi propri da capitalizzazione	L.	Oneri in natura	L.
	<u>L.</u>		<u>L.</u>
C) Trasferimenti attivi in natura (obbligazioni, lasciti, donazioni in natura)	L.	C) Trasferimenti passivi in natura (contributi, concorsi, soccorsi e obbligazioni in natura)	L.
	<u>L.</u>		<u>L.</u>
D) Variazioni patrimoniali straordinarie:		D) Ammortamenti e deprezzamenti:	
Sopravvenienze attive	L.	Immobili	L.
Insussistenze passive	L.	Impianti, attrezzature e macchinari	L. 334.931
	<u>L.</u>	Automezzi, mobili e macchine	L. 263.749
		Diversi	L.
			<u>L. 598.680</u>
E) Spese impegnate di competenza di successivi esercizi	L.	E) Svalutazione e deprezzamenti:	
	<u>L.</u>	Svalutazione crediti	L.
		Svalutazione titoli	L.
		Deprezzamento immobili, impianti macchine	L.
		Eliminazione impianti ed altre immobilizzazioni non ammortizzate	L.
			<u>L.</u>
		F) Accantonamenti per oneri presunti di competenza:	
		Imposte e tasse da regolare	L.
		Altri oneri da definire	L.
		Accantonamenti diversi	L.
		Accantonamenti a fondo rischi	L.
			<u>L.</u>
		G) Quota dell'esercizio per l'adeguamento del fondo indennità anzianità personale	L. 700.000
			<u>L. 700.000</u>
		H) Variazioni patrimoniali straordinarie:	
		Sopravvenienze passive	L.
		Insussistenze attive	L.
			<u>L.</u>
		I) Entrate accertate nell'esercizio di pertinenza dei successivi esercizi	L.
			<u>L.</u>
1 - Totale parte seconda	L.	2 - Totale parte seconda	L. 1.298.680
Totale generale entrate (1 + 2)	L. 14.791.171	Totale generale spese (1 + 2)	L. 14.445.106
Disavanzo economico	L.	Avanzo economico	L. 346.065
Totale a pareggio	<u>L. 14.791.171</u>	Totale a pareggio	<u>L. 14.791.171</u>

XII LEGISLATURA - DISEGNI DI LEGGE E RELAZIONI - DOCUMENTI

SITUAZIONE PATRIMONIALE AL 31-12-1992
(in migliaia di lire)

ATTIVITA	Consistenze		Differenze		PASSIVITA	Consistenze		Differenze	
	all'1-1-92	al 31-12-92	In più	In meno		all'1-1-92	al 31-12-92	In più	In meno
<i>Disponibilità liquide</i>					<i>Debiti di tesoreria</i>				
Casse					Anticipazioni del				
Banche					tesoriere	1.386.100	1.547.136	161.036	
Conti correnti postali					Scoperti di conto				
Altri conti correnti					corrente				
						1.386.100	1.547.136		
<i>Risultati attivi</i>					<i>Risultati passivi</i>				
Crediti verso lo Stato					Debiti verso lo Stato				
ed altri enti	1.143.560	928.126		215.434	ed altri enti	176.893	194.146	17.253	
Crediti verso iscritti					Debiti verso iscritti				
soci e terzi contri-					soci e terzi per	35.531	7.714		27.817
buenti					prestazioni dovute	407.925	204.620		203.305
Crediti verso acqui-	694.617	811.860	117.243		Debiti verso terzi				
renti, utenti ecc.	19.934	16.855		3.079	per prestazioni	390.116	62.036		328.080
Crediti diversi					ricevute				
	1.858.108	1.756.841	117.243	218.590	Debiti diversi				
						1.010.465	468.516	17.253	599.202
<i>Crediti bancari e finanziari</i>					<i>Debiti bancari e finanziari</i>				
Depositi vincolati					Mutui ed anticipazioni				
Mutui e anticipazioni					passive				
attive					Obbligazioni in				
Crediti per annualità,					circolazione				
semestralità, ecc.					Debiti verso il				
socialità e terzi					personale per				
Prestiti al personale					depositi				
Crediti verso gestioni					Debiti verso gestioni				
autonome					autonome				
Depositi cauzionali		7.000	7.000		Debiti diversi				
Crediti diversi bancari	84.713	166.863	82.150		bancari e	29.315	110.139	80.824	
e finanziari					finanziari				
	84.713	173.863	89.150			29.315	110.139	80.824	
<i>Rimanenze attive di esercizio</i>					<i>Rimanenze passive di esercizio</i>				
Rimanenze di prodotti					Riserve tecniche				
Rimanenze di materie					Risconti passivi				
prime e materiali									
di consumo									
Rimanenze di viveri									
Rimanenze diverse									
Risconti attivi									
<i>Investimenti mobiliari</i>					<i>Fondi di accantonamenti vari</i>				
Partecipazioni azionarie					Fondo liquidazione				
Conferimenti e quote					indebitata anzianità				
in altri enti					personale	7.294.421	7.147.032		147.389
Titoli emessi o					Fondo importo e				
garantiti dallo Stato					tasse				
ed accumulati					Fondi rischi				
Obbligazioni e					Fondi per accantonamenti				
cartelle fondiarie	8.400	4.100		4.300	diversi				
Buoni postali						7.294.421	7.147.032		147.389
Altri titoli di									
credito									
	8.400	4.100		4.300					

XII LEGISLATURA - DISEGNI DI LEGGE E RELAZIONI - DOCUMENTI

SITUAZIONE PATRIMONIALE AL 31/12/1992
(in migliaia di lire)

ATTIVITA'	Consistenze		Differenze	
	al 1-1-92	al 31-12-92	In più	In meno
<i>Immobili</i> Edifici Costruzioni in corso Diritti reali				
<i>Immobilitazioni tecniche</i> Impianti attrezzature e macchinari Automezzi Mobili e macchine d'ufficio	1.434.564 26.350 1.736.689	1.830.468 46.302 1.834.539	395.882 19.952 97.850	- - -
	3.197.605	3.711.289	513.684	-
<i>Altri costi plurimenali</i> Spese di costruzione, ampliamento e riorganizzazione Costi a perdita emissione prestiti Costi plurimenali diversi				
Totale attività	3.148.826	3.646.093	730.077	222.810
<i>Deficit patrimoniale</i> Disavanzo economico esercizi precedenti Disavanzo economico dell'esercizio	7.690.738 -	7.690.738 -	- -	- -
	7.690.738	7.690.738	-	-
Totale a paraggio	12.839.564	13.336.831	730.077	222.810
<i>Conti d'ordine</i> Valori di terzi depositati a cauzione, a garanzia, ecc. Conti diversi				

PASSIVITA'	Consistenze		Differenze	
	al 1-1-92	al 31-12-92	In più	In meno
<i>Parte rettificata dell'attivo</i> Fondo valutazione crediti Fondo valutazione titoli e partecipazioni Fondo ammortamento immobili Fondo ammortamento impianti attrezzature e macchinari Fondo ammortamento automezzi, mobili e macchinari d'ufficio	- - - 748.301 325.375	- - - 1.083.333 589.124	- - - 334.931 263.749	- - - - -
	1.073.676	1.672.356	598.680	-
Totale passività	10.793.977	10.943.179	837.793	706.991
<i>Patrimonio netto</i> Fondo di dotazione Riserve obbligatorie Riserve facoltative Fondo rivalutazione congruo monetario Avanzo economico esercizi precedenti Avanzo economico dell'esercizio	21.800 - - - 2.023.787 -	21.800 - - - 2.023.787 346.065	- - - - - 346.065	- - - - - -
	2.045.587	2.391.652	346.065	-
Totale a paraggio	12.839.564	13.336.831	1.200.838	706.991
<i>Conti d'ordine</i> Terzi per valori depositati a cauzione, a garanzia, ecc./ Conti diversi				

CONTO DELLE ENTRATE E DELLE USCITE AL 31 DICEMBRE 1992

XII LEGISLATURA - DISEGNI DI LEGGE E RELAZIONI - DOCUMENTI

Consistenza al 1° Gen. 1992	MANTO DEI RESIDUI ATTIVI DELL'ESERCIZIO 1991 E PRECEDENTI					GESTIONE DI CASSA				TOTALE RESIDUI ATTIVI al 31/12/1992 (9 + 18)
	Variazione durante l'esercizio		Consistenza a fine esercizio (13 + 14 - 18)	Somme riscosse	Somme rimaste da riscuotere (18 - 17)	Previsioni	Riscossioni	Diff. rispetto alle previsioni		
	In +	In -						In - (20 - 19)	In - (19 - 20)	
13	14	15	18	17	18	19	20	21	22	23
1 120 800 000			1 120 800 000	1 120 800 000		12 000 000 000	12 000 000 000			
						473 000 000	1 583 000 000	1 120 000 000		
1 120 800 000			1 120 800 000	1 120 800 000		12 473 000 000	13 583 000 000	1 120 000 000		
1 120 800 000			1 120 800 000	1 120 800 000		12 473 000 000	13 583 000 000	1 120 000 000		

XII LEGISLATURA - DISEGNI DI LEGGE E RELAZIONI - DOCUMENTI

ISCO - CONTO DELLE ENTRATE AL 31 DICEMBRE 1992 (Segue)

CAPITOLO			CONTO DELLA COMPETENZA DELL'ESERCIZIO 1992							
DENOMINAZIONE	Previsioni				Accertamenti			Diff. rispetto alle previsioni		
	Iniziali	Variazioni		Finale (4 + 5 + 6)	Recorsi	Rimasti da riscuotere (10 - 9)	Totale accertamenti (8 + 9)	in (10 - 7)	in (7 - 10)	
		In -	In +							
3	4	5	6	7	8	9	10	11	12	
TITOLO III - ALTRE ENTRATE										
3 07 00 CAT VII - ENTRATE DERIVANTI DALLA VENDITA DI BENI E DALLA PRESTAZIONE DI SERVIZI										
3 07 01	Proventi derivanti dall'affidamento di studi ricorrenti	700 000 000	-	-	700 000 000	113 156 868	357 814 123	470 970 089	-	229 029 811
3 07 02	Proventi derivanti dall'affidamento di studi non ricorrenti	1 256 000 000	480 000 000	-	1 746 000 000	53 800 318	1 252 757 450	1 306 657 748	-	438 342 252
3 07 03	Proventi derivanti da assegnazioni a lavoro dell'istituto e dalla vendita di pubblicazioni ad esse dallo stesso	200 000 000	-	-	200 000 000	188 388 379	12 818 250	211 206 629	11 206 629	-
3 07 04	Realizzi per cessioni di materiali fuori uso	20 000 000	-	-	20 000 000	2 000 000	11 900 000	13 900 000	-	6 100 000
		2 176 000 000	480 000 000		2 666 000 000	367 445 665	1 635 287 803	2 002 733 466	11 206 629	673 472 163
3 08 00 CAT VIII - REDDITI E PROVENTI PATRIMONIALI										
3 08 01	Interessi e premi su titoli a reddito fisso	-	-	-	-	473 187	-	473 187	473 187	-
3 08 02	Interessi netti su titoli, depositi e conti correnti	-	-	-	-	-	139 727	139 727	139 727	-
3 08 03	Interessi su depositi e cauzioni	-	-	-	-	-	-	-	-	-
						473 187	139 727	612 914	612 914	
3 09 00 CAT IX - POSTE CORRETTIVE E COMPENSATIVE SU SPESE CORRENTI										
3 09 01	Recuperi e rimborsi diversi	200 000 000	-	-	200 000 000	108 186 848	189 111 976	297 298 824	97 298 824	-
		200 000 000			200 000 000	108 186 848	189 111 976	297 298 824	97 298 824	
3 10 00 CAT X - ENTRATE NON CLASSIFICABILI IN ALTRE VOCI										
3 10 01	Entrate eventuali	-	21 000 000	-	21 000 000	15 827 000	2 498 000	18 325 000	-	2 674 000
			21 000 000		21 000 000	15 827 000	2 498 000	18 325 000		2 674 000
	Totale altre entrate (Th III)	2 376 000 000	511 000 000		2 886 000 000	481 532 898	1 827 638 568	2 318 871 294	108 117 367	676 946 163
	TOTALE ENTRATE CORRENTI (Th I+II+III)	14 376 000 000	984 000 000		15 360 000 000	12 564 132 888	1 827 638 568	14 791 171 284	108 117 367	676 946 163

XII LEGISLATURA - DISEGNI DI LEGGE E RELAZIONI - DOCUMENTI

CONTO DEI RESIDUI ATTIVI DELL'ESERCIZIO 1991 E PRECEDENTI						GESTIONE DI CASSA				TOTALE RESIDUI ATTIVI al 31/12/1992 (9 + 18)
Consistenza al 1° Gen. 1992	Variazione durante l'esercizio		Consistenza a fine esercizio (13 + 14 - 18)	Somme riscosse	Somme rimesse da riscuotere (18 - 17)	Previsioni	Riscossioni	Diff. rispetto alle previsioni		
	In	in						In (20 - 19)	In (19 - 20)	
13	14	15	16	17	18	19	20	21	22	23
361 007 770			361 007 770	314 480 828	46 526 942	1 000 000 000	427 636 784		572 363 206	404 341 065
317 206 426			317 206 426	310 082 546	7 122 880	2 182 000 000	383 982 864		1 798 017 136	1 258 880 310
10 572 938			10 572 938	4 960 760	5 622 188	216 000 000	203 340 128		11 658 871	18 438 438
5 831 000			5 831 000	5 831 000		20 000 000	7 831 000		12 188 000	11 900 000
894 617 134			894 617 134	635 345 124	59 272 010	3 397 000 000	1 002 790 787		2 394 209 213	1 694 559 813
1 481 276			1 481 276	1 481 219	57		473 187	473 187	1 481 219	139 784
							1 834 406	1 834 406		
1 481 276			1 481 276	1 481 219						139 784
103 718 584			103 718 584	103 076 660	641 924	280 000 000	211 263 508		68 736 492	189 753 900
103 718 584			103 718 584	103 076 660	641 924	280 000 000	211 263 508		68 736 492	189 753 900
						21 000 000	15 827 000		5 173 000	2 499 000
						21 000 000	15 827 000		5 173 000	2 499 000
788 798 984			788 798 984	738 883 803	68 913 881	3 088 000 000	1 221 816 701	1 934 406	2 488 118 706	1 886 962 487
1 820 588 984			1 820 588 984	1 860 883 803	68 913 881	16 171 000 000	4 824 816 701	1 121 934 406	2 488 118 706	1 886 962 487

XII LEGISLATURA - DISEGNI DI LEGGE E RELAZIONI - DOCUMENTI

ISCO - CONTO DELLE ENTRATE AL 31 DICEMBRE 1992 (Segue)

CAPITOLO		CONTO DELLA COMPETENZA DELL'ESERCIZIO 1992										
N°	DENOMINAZIONE	Previsioni				Accertamenti			Diff. rispetto alle previsioni			
		Iniziali	variazioni		Finale (4 + 5 + 6)	Recorsi	Rimasti da riscuotere (10 - 8)	Totale accertamenti (8 + 9)	in (10 - 9)		in (7 - 10)	
			in +	in -					in	in	in	
1	2	4	5	6	7	8	9	10	11	12		
TITOLO VI - ACCENSIONE DI PRESTITI												
6 19 00	CAT. VII - ASSUNZIONE DI MUTUI											
6 20 00	CAT. VII - ASSUNZIONE DI ALTRI DEBITI FINANZIARI											
6 20 01	Anticipazioni bancarie	1 000 000 000	4 000 000 000		5 000 000 000	4 522 751 433		4 522 751 433		477 248 567		
		1 000 000 000	4 000 000 000		5 000 000 000	4 522 751 433		4 522 751 433		477 248 567		
6 21 00	CAT. VIII - EMISSIONI DI OBBLIGAZIONI											
	Totale entrate per accensioni di prestiti (Tit. VI)	1 000 000 000	4 000 000 000		5 000 000 000	4 522 751 433		4 522 751 433		477 248 567		
	Totale entrate per movimento di capitale (Tit. IV + V + VI)	1 010 000 000	4 000 000 000		5 010 000 000	4 527 051 433		4 527 051 433		482 948 567		
TITOLO VII - ENTRATE PER PARTITE DI GIRO												
7 23 00	CAT. VIII - ENTRATE AVENTI NATURA DI PARTITE DI GIRO											
7 23 01	Risultato esercizi	1 500 000 000	300 000 000		1 800 000 000	1 738 111 174	3 062 771	1 744 173 945		55 826 955		
7 23 02	Risultato previdenziali ed assistenziali (INPS, ENPDEP, GISCAL)	300 000 000			300 000 000	100 552 599		100 552 599		199 347 405		
7 23 03	Risultato previdenziali (CPDEL)	400 000 000			400 000 000	354 559 724		354 559 724		35 440 276		
7 23 04	Risultato previdenziali (INA)	40 000 000			40 000 000	15 231 236		15 231 236		24 768 764		
7 23 05	Risultato diversi	p.m.			p.m.	p.m.						
7 23 06	Trattamenti per conto terzi	130 000 000			130 000 000	90 036 408	19 154 520	109 203 029		20 796 871		
7 23 07	Rimborsi di somme pagate per conto terzi	7 000 000			7 000 000					7 000 000		
7 23 08	Partite in conto sospeso (fondo economato)	8 000 000			8 000 000		8 000 000	8 000 000				
		2 385 000 000	300 000 000		2 685 000 000	2 308 593 138	35 227 391	2 341 820 529		343 179 471		
	Totale entrate per partite di giro (Tit. VII)	2 385 000 000	300 000 000		2 685 000 000	2 308 593 138	35 227 391	2 341 820 529		343 179 471		

XII LEGISLATURA - DISEGNI DI LEGGE E RELAZIONI - DOCUMENTI

CONTO DEI RESIDUI ATTIVI DELL'ESERCIZIO 1991 E PRECEDENTI						GESTIONE DI CASSA				TOTALE RESIDUI ATTIVI al 31/12/1992 (9 - 18)
Consistenza al 1° Gen 1992	Variazione durante l'esercizio		Consistenza a fine esercizio (13 + 14 - 15)	Somme raccolte	Somme rimaste da recuperare (18 - 17)	Previsioni	Riscossioni	Diff. rispetto alle previsioni		
	In -	In						In - (20 - 19)	In - (19 - 20)	
13	14	15	16	17	18	19	20	21	22	23
						8 000 000 000	4 522 761 433		477 248 867	
						8 000 000 000	4 522 761 433		477 248 867	
						8 000 000 000	4 522 761 433		477 248 867	
						8 010 000 000	4 527 061 433		462 948 867	
406 400			406 400		406 400	1 900 000 000	1 736 111 174		63 888 826	8 468 171
237 102			237 102		237 102	300 000 000	100 662 586		199 347 406	237 102
206 829			206 829		206 829	400 000 000	384 668 724		36 440 276	206 829
						40 000 000	16 231 238		24 768 764	
p.m.						p.m.			p.m.	
12 799 368			12 799 368	12 700 000	99 368	130 000 000	102 736 408		27 261 591	19 263 978
578 000			578 000		578 000	7 000 000			7 000 000	578 000
8 000 000			8 000 000	8 000 000		8 000 000	8 000 000			8 000 000
22 224 689			22 224 689	20 700 000	1 524 689	2 685 000 000	2 327 293 138		357 706 862	36 752 080
22 224 688			22 224 688	20 700 000	1 524 688	2 685 000 000	2 327 293 138		357 706 862	36 752 080

XII LEGISLATURA - DISEGNI DI LEGGE E RELAZIONI - DOCUMENTI

ISCO - CONTO DELLE ENTRATE AL 31 DICEMBRE 1992 (Segue)

CAPITOLO	CONTO DELLA COMPETENZA DELL'ESERCIZIO 1992									
	DENOMINAZIONE	Previsione			Finanziamento (A + B + C)	Accertamento			Diff. rispetto alle previsioni	
		totale	in +	in -		Raccolti	Restati da riscuotere (D - E)	Totale accertamento (E + F)	In + (10 - 7)	In - (7 - 10)
3	4	5	6	7	8	9	10	11	12	
RIASSUNTO DELLE ENTRATE										
Avanzo di amministrazione										
Fondo iniziale di cassa										
Entrate correnti (7a - 11a - 12a)	14.376.000.000	884.000.000	-	15.260.000.000	12.984.132.898	1.827.028.506	14.191.171.204	1.091.177.387	876.848.153	
Entrate per movimento di capitale (13a - 15a - 16a)	1.016.000.000	4.000.000.000	-	5.016.000.000	4.627.061.433	-	4.627.061.433	-	482.948.987	
Entrate per partita di giro (14a - 15a)	2.085.000.000	300.000.000	-	2.385.000.000	2.308.693.136	36.227.391	2.341.820.529	-	34.5179.471	
TOTALE ENTRATE	17.477.000.000	5.284.000.000	-	22.761.000.000	19.917.777.289	1.863.255.897	21.880.043.166	1.091.177.387	1.503.074.201	

XII LEGISLATURA - DISEGNI DI LEGGE E RELAZIONI - DOCUMENTI

CONTO DEI RESIDUI ATTIVI DELL'ESERCIZIO 1991 E PRECEDENTI						GESTIONE DI CASSA				TOTALE RESIDUI ATTIVI al 31/12/1992 (9 - 18)
Consistenza al 1° Gen 1992	Variazione durante l'esercizio		Consistenza a fine esercizio (13 + 14 + 15)	Somme raccolte	Somme rimaste da riscuotere (16 - 17)	Previsioni	Raccolte	Diff. rispetto alle previsioni		
	in -	in +						in - (20 - 19)	in (19 - 20)	
13	14	15	16	17	18	19	20	21	22	23
1.920.596.994			1.920.596.994	1.980.683.003	98.813.991	16.171.000.000	14.824.816.701	1.121.934.406	2.488.118.705	1.886.962.497
22.224.688			22.224.688	20.700.000	1.524.688	6.010.000.000	4.527.081.433		482.948.567	36.762.080
1.942.821.683			1.942.821.683	1.991.383.003	91.438.680	23.181.000.000	21.678.198.272	1.121.934.406	3.398.774.136	1.823.794.577

XII LEGISLATURA - DISEGNI DI LEGGE E RELAZIONI - DOCUMENTI

ISCO - CONTO DELLE USCITE AL 31 DICEMBRE 1992

CAPITOLO			CONTO DELLA COMPETENZA DELL'ESERCIZIO 1992							
N°	DENOMINAZIONE	Previsioni				Impegni			Diff. rispetto alle previsioni	
		Iniziali	Variazioni		Finali (4 + 5 + 6)	Pagati	Restati da pagare (10 - 8)	Totale impegni (8 + 9)	In - (10 - 7)	In - (7 - 10)
			In +	In -						
1	2	4	5	6	7	8	9	10	11	12
TITOLO I - SPESE CORRENTI										
1.01.00 CAT. I - SPESE PER GLI ORGANI DELL'ENTE										
1.01.01	Assegni e indennità alla presidenza	130 000 000			130 000 000	123 830 881		123 830 881		6 169 319
1.01.02	Compensi, indennità e rimborsi ai componenti gli organi collegiali di amministrazione	27 000 000			27 000 000	22 867 742	438 054	23 406 796		3 593 204
1.01.03	Compensi, indennità e rimborsi ai componenti il collegio dei revisori	22 000 000			22 000 000	20 228 130		20 228 130		1 771 870
		179 000 000			179 000 000	167 026 553	439 054	167 465 607		11 534 393
1.02.00 CAT. II - ONERI PER IL PERSONALE IN ATTIVITA DI SERVIZIO										
1.02.01	Stipendi ed altri assegni fissi al personale	8 600 000 000			8 600 000 000	4 834 413 084		4 834 413 084		3 765 586 916
1.02.02	Compensi per lavoro straordinario									
1.02.03	Oneri previdenziali e assistenziali e carico dell'istituto	1 700 000 000			1 700 000 000	1 566 126 417	4 062 501	1 570 188 918		128 811 982
1.02.04	Altri oneri sociali e carico dell'istituto									
1.02.05	Indennità e rimborso spese trasporto per missioni	70 000 000			70 000 000	51 880 857	5 774 833	57 755 790		12 244 210
1.02.06	Costi per il personale e partecipazione alle spese per costi indetti da enti, istituzioni e amministrazioni varie	38 000 000			38 000 000	25 435 560	5 087 500	30 523 060		4 476 940
1.02.07	Compensi incentivanti art. 14 D.P.R. 348/83									
1.02.08	Compensi per lavoro straordinario e fondo di incentivazione	830 000 000			830 000 000	630 000 000		630 000 000		
		7 935 000 000			7 935 000 000	7 207 955 008	14 924 834	7 222 879 942		712 120 058
1.03.00 CAT. III - ONERI PER IL PERSONALE DI QUIESCENZA										
1.04.00 CAT. IV - SPESE PER L'ACQUISTO DI BENI DI CONSUMO E DI SERVIZI										
1.04.01	Fitti locali		17 000 000		17 000 000	16 660 000		16 660 000		340 000
1.04.02	Manutenzione, riparazione e adattamento locali e relativi impianti	200 000 000	50 000 000		250 000 000	244 077 748	5 210 058	249 287 806		712 194
1.04.03	Primi di assicurazione	15 000 000			15 000 000	11 446 833		11 446 833		3 553 067
1.04.04	Spese per l'energia elettrica, riscaldamento, canoni di acque, vigilanza e pulizie locali	750 000 000	160 000 000		900 000 000	828 481 148	70 242 314	898 703 463		1 296 537
1.04.05	Spese postali, telefoniche e telegrafiche	300 000 000	80 000 000	25 000 000	385 000 000	351 704 739	10 998 400	362 703 139		2 296 861
1.04.06	Manutenzione, noleggio ed esercizio di mezzi di trasporto	20 000 000			20 000 000	7 265 560	1 683 500	8 969 060		11 040 840

XII LEGISLATURA - DISEGNI DI LEGGE E RELAZIONI - DOCUMENTI

CONTO DEI RESIDUI PASSIVI DELL'ESERCIZIO 1991 E PRECEDENTI						GESTIONE DI CASSA				TOTALE RESIDUI PASSIVI al 31-12-1992 (9-18)
Consistenza al 1° Gen 1992	Variazione durante l'esercizio		Consistenza a fine esercizio (13+14-15)	Somme pagate	Somme rimesse da pagare (16-17)	Previsioni	Pagamenti	Diff. rispetto alle previsioni		
	in -	in						In + (20-19)	In - (19-20)	
13	14	15	16	17	18	19	20	21	22	23
69 000 000			69 000 000	51 056 179	17 944 821	175 000 000	174 885 860		114 140	17 944 821
1 873 590			1 873 590	102 190	1 771 400	27 000 000	23 069 832		3 930 068	2 210 454
2 000 000			2 000 000		2 000 000	22 000 000	20 228 130		1 771 870	2 000 000
72 873 590			72 873 590	51 157 369	21 716 221	224 000 000	218 183 822		5 816 078	22 155 275
77 125 417			77 125 417	77 125 417		5 040 000 000	5 011 538 501		28 461 498	
31 303 191			31 303 191	2 284 484	29 018 707		2 284 484	2 284 484		29 018 707
102 361 811			102 361 811	20 222 99	82 138 814	1 700 000 000	1 586 348 414		113 651 586	86 201 415
1 186 575			1 186 575	1 186 575		70 000 000	53 167 532		16 832 468	5 774 833
565 000			565 000	565 000		35 000 000	28 000 560		6 999 450	5 087 500
1 484 148			1 484 148	1 484 148		630 000 000	631 484 148	1 484 148		
214 026 142			214 026 142	102 868 621	111 157 521	7 475 000 000	7 310 823 629	3 758 632	167 945 003	126 082 455
						17 000 000	16 680 000		340 000	
1 458 840			1 458 840	1 458 840		250 000 000	245 536 688		4 463 312	5 210 058
						15 000 000	11 446 933		3 553 067	
107 275 044			107 275 044	75 983 444	28 311 600	950 000 000	907 424 583		42 575 407	98 563 914
29 088 895			29 088 895	29 088 895		385 000 000	380 803 634		4 184 366	10 888 400
941 840			941 840	941 840		20 000 000	8 207 400		11 792 600	1 693 500

XII LEGISLATURA - DISEGNI DI LEGGE E RELAZIONI - DOCUMENTI

USCO CONTO DELLE USCITE AL 31 DICEMBRE 1992 (Segue)

CAPITOLO		CONTO DELLA COMPETENZA DELL'ESERCIZIO 1992									
N°	DESCRIZIONE	Previsioni			Impegno				Dell'esercizio alla pervenuta		
		totale	Variazioni		Finale	Pagati	Rimasti da pagare	Totale impegno	30 - 110 - 31	30 - 42 - 100	
1	2	3	4	5	6	7	8	9	10	11	12
	Segue Categoria IV										
1.04.07	Spese per l'acquisto del materiale di consumo	150.000.000				150.000.000	145.383.539	4.286.114	149.569.553		380.347
1.04.08	Acquisto libri, riviste, giornali ed altre pubblicazioni	85.000.000				85.000.000	81.828.582	2.308.627	84.637.209		82.191
1.04.09	Acquisto vestire e divise	5.000.000				5.000.000	2.630.880	1.817.650	4.248.480		681.520
1.04.10	Spese di rappresentanza	30.000.000		10.000.000		20.000.000	18.071.298	-	18.071.298		1.928.701
1.04.11	Spese per accollamento bilanci	2.000.000				2.000.000	1.283.200	-	1.283.200		216.800
1.04.12	Spese di manutenzione macchine d'ufficio	30.000.000				30.000.000	28.838.984	-	28.838.984		161.016
1.04.13	Onorari e compensi per specialisti incaricati	240.000.000				240.000.000	212.219.453	27.210.650	239.430.103		589.897
1.04.14	Spese per studi, indagini e rilevazioni	700.000.000	240.000.000			940.000.000	932.663.328	4.060.000	936.719.328		5.280.874
1.04.15	Spese per il funzionamento di commissioni, comitati, gruppi di lavoro	16.000.000				16.000.000	1.280.000	-	1.280.000		14.740.000
1.04.16	Spese per l'organizzazione e la partecipazione a convegni, congressi, mostre ed altre manifestazioni	12.000.000	30.000.000			42.000.000	27.169.960	3.822.000	30.991.960		11.018.040
1.04.17	Spese per concorsi	10.000.000	80.000.000			90.000.000	80.170.200	812.150	81.982.350		8.812.840
1.04.18	Spese per noleggio di materiale tecnico	2.000.000.000	200.000.000	30.000.000		2.170.000.000	2.142.567.095	15.482.584	2.158.049.679		41.950.221
1.04.19	Spese per la stampa delle pubblicazioni	280.000.000		80.000.000		360.000.000	179.176.581	784.329	179.960.910		98.080
1.04.20	Spese varie	20.000.000	20.000.000			40.000.000	37.733.188	1.071.000	38.804.188		1.185.872
		4.875.000.000	877.000.000	145.000.000		5.897.000.000	5.321.888.428	150.799.436	5.472.687.864		74.172.138
1.06.00	Cat. V - SERVIZI PER PRESTAZIONI ISTITUZIONALI										
1.06.01	Interventi assistenziali a favore del personale in servizio di quello cessato dal servizio e della loro famiglia	61.000.000				61.000.000	59.108.888	7.684.000	60.792.888		207.112
1.06.02	Espe indennitarie al personale per la perdita dell'integrati base e quote per l'invalidità contratta per causa di servizio	67.000.000				67.000.000	53.108.888	7.684.000	60.792.888		207.112
1.07.00	CAT. VII - ONERI FINANZIARI										
1.07.01	Interessi passivi	40.000.000	39.000.000			79.000.000	31.009.182	46.082.073	77.091.255		1.028.135
1.07.02	Spese e commissioni bancarie	25.000.000	7.000.000			32.000.000	1.837.884	30.368.360	31.896.344		3.656
		65.000.000	46.000.000			117.000.000	32.847.066	76.450.433	109.087.600		1.031.791

XII LEGISLATURA - DISEGNI DI LEGGE E RELAZIONI - DOCUMENTI

CONTO DEI RESIDUI PASSIVI DELL'ESERCIZIO 1991 E PRECEDENTI						GESTIONE DI CASSA				TOTALE RESIDUI PASSIVI al 31/12/1992 (9 - 18)
Consistenza al 1° Gen 1992	Variazione durante l'esercizio		Consistenza a fine esercizio (13-14-18)	Somma pagata	Somma rimasta da pagare (16-17)	Previsioni	Pagamenti	Dif. rispetto alle previsioni		
	In -	In						In - (20-19)	In (19-20)	
13	14	15	16	17	18	19	20	21	22	23
12 027 834			12 027 834	11 968 814	59 000	157 000 000	157 352 173	382 173		4 345 114
1 931 000			1 931 000	1 931 000		55 000 000	53 558 582		1 440 418	3 308 527
						5 000 000	2 530 880		2 469 120	1 817 500
2 919 513			2 919 513	2 919 313		30 000 000	20 990 512		9 009 488	
						2 000 000	1 283 200		716 800	
2 864 410			2 864 410	2 864 410		30 000 000	32 503 394	2 503 394		
13 796 522			13 796 522	13 796 522		240 000 000	228 015 076		13 981 446	27 210 550
52 234 326			52 234 326	52 234 326		995 000 000	994 893 682		106 348	4 060 000
						18 000 000	1 280 000		14 740 000	
						42 000 000	27 159 960		14 840 040	3 822 000
						80 000 000	80 770 200		9 229 800	812 160
5 116 362			5 116 362		5 116 362	2 270 000 000	2 142 557 086		127 442 914	20 598 046
22 066 206			22 066 206	17 322 581	4 743 625	200 000 000	196 499 172		3 500 828	5 517 994
4 992 430			4 992 430	4 992 430		40 000 000	42 725 818	2 725 818		1 071 000
266 512 222			266 512 222	228 291 435	38 220 787	5 809 000 000	5 550 180 061	5 581 185	264 401 124	189 020 023
35 530 591			35 530 591	35 500 552	29 999	89 000 000	88 609 480		390 520	7 713 999
35 530 591			35 530 591	35 500 552	29 999	89 000 000	88 609 480		390 520	7 713 999
6 644 209			6 644 209	6 644 209		88 000 000	37 553 401		51 346 599	46 062 073
22 671 000			22 671 000	22 671 000		32 000 000	24 308 884		7 681 016	30 358 360
23 315 209			23 315 209	23 315 209		121 000 000	61 962 385		59 037 615	76 420 433

XII LEGISLATURA - DISEGNI DI LEGGE E RELAZIONI - DOCUMENTI

ISCO - CONTO DELLE USCITE AL 31 DICEMBRE 1992 (Segue)

CATEGORIA	DESCRIZIONE	CONTO DELLA COMPETENZA DELL'ESERCIZIO 1992								
		Previsioni				Impegni			Differenziale previsioni	
		Iniziali	Variazioni		Totale (4 + 5 + 6)	Pagati	Rimasti da pagare (10 - 9)	Totale impegno (8 + 9)	Differenziale previsioni	
			In +	In -					In + (10 - 7)	In - (11 - 10)
1	2	3	4	5	6	7	8	9	10	
108 00	CAT VIII ONERI TRIBUTARI									
108 01	Imposte, tasse e tributi vari	20 000 000	70 000 000		90 000 000	44 813 986	33 444 392	78 258 378		11 741 622
		20 000 000	70 000 000		90 000 000	44 813 986	33 444 392	78 258 378		11 741 622
109 00	CAT IX POSTE CORRETTIVE E COMPENSATIVE DI ENTRATE CORRENTI									
109 01	Restituzioni e rimborsi diversi	20 000 000	19 000 000		39 000 000	1 555 800	33 718 090	35 273 890		3 726 110
		20 000 000	19 000 000		39 000 000	1 555 800	33 718 090	35 273 890		3 726 110
110 00	CAT X SPESE NON CLASSIFICABILI IN ALTRE VOCI									
110 01	Spese per liti, arbitraggi, reclami ed accessori									
110 02	Fondi di riserva	390 000 000		390 000 000						
110 03	Oneri vari straordinari	390 000 000		390 000 000						
	TOTALE SPESE CORRENTI (Tit. I)	13 486 000 000	1 012 000 000	836 000 000	13 962 000 000	2 828 996 837	317 430 329	3 146 426 176		819 873 824
	TITOLO II SPESE IN CONTO CAPITALE									
211 00	CAT XI ACQUISIZIONE BENI DI USO DUREVOLE ED OPERE IMMOBILIARI									
211 01	Acquisizione beni di uso durevole		130 000 000		130 000 000	97 850 442		97 850 442		32 149 558
			130 000 000		130 000 000	97 850 442		97 850 442		32 149 558
212 00	CAT XII ACQUISIZIONI DI IMMOBILIZZAZIONI TECNICHE									
212 01	Acquisti di impianti, attrezzature, macchinari, accessori, mobili e macchine da ufficio	100 000 000	300 000 000		400 000 000	385 725 403	10 156 650	395 882 053		4 117 947
212 02	Ripristini, trasformazioni e manutenzione straordinaria impianti, attrezzature e macchinari									
212 03	Acquisti di automezzi	20 000 000			20 000 000	19 951 800		19 951 800		48 200
212 04	Grandi manutenzioni di automezzi	120 000 000	300 000 000		420 000 000	405 677 203	10 156 650	415 833 853		4 166 147

XII LEGISLATURA - DISEGNI DI LEGGE E RELAZIONI - DOCUMENTI

CONTO DEI RESIDUI PASSIVI DELL'ESERCIZIO 1991 E PRECEDENTI						GESTIONE DI CASSA				TOTALE RESIDUI PASSIVI al 31/12/1991 (8+18)
Consistenza al 1° Gen 1991	Variazione durante l'esercizio		Consistenza a fine esercizio (13+14+15)	Somme pagate	Somme rimaste da pagare (16+17)	Previsioni	Pagamenti	Diff. rispetto alle previsioni		
	in +	in -						in + (20-19)	in - (19-20)	
13	14	15	18	17	18	19	20	21	22	23
12.177.192			12.177.192		12.177.192	90.000.000	44.813.986		45.186.014	45.621.584
12.177.192			12.177.192		12.177.192	90.000.000	44.813.986		45.186.014	45.621.584
						29.000.000	1.586.800		27.413.200	33.718.090
						29.000.000	1.586.800		27.413.200	33.718.090
630.434.846			630.434.846	447.133.428	183.301.418	13.837.000.000	13.278.128.283	9.348.817	570.220.564	500.731.868
14.672.581			14.672.581	14.672.581		130.000.000	112.523.023		17.476.977	
14.672.581			14.672.581	14.672.581		130.000.000	112.523.023		17.476.977	
126.740.024			126.740.024	121.296.700	5.443.324	510.000.000	507.022.103		2.977.897	15.599.974
						20.000.000	19.961.800		48.200	
126.740.024			126.740.024	121.296.700	5.443.324	530.000.000	526.973.903		3.026.097	15.599.974

XII LEGISLATURA - DISEGNI DI LEGGE E RELAZIONI - DOCUMENTI

ISCO - CONTO DELLE USCITE AL 31 DICEMBRE 1992 (Segue)

N.	CAPITOLO	DENOMINAZIONI	CONTO DELLA COMPETENZA DELL'ESERCIZIO 1992									
			Previsioni			Impegno			Diff. rispetto alle previsioni			
			Iniziali	Variazioni		Totale (4 + 5 + 6)	Pagati	Rimasti da pagare (10 - 9)	Totale impegno (6 + 9)	In + (10 - 7)	In - (7 - 10)	
				In +	In -							
1	2	3	4	5	6	7	8	9	10	11	12	
2130	CAT XIII PARTECIPAZIONI E ACQUISTO DI VALORI MOBILIARI											
21301	Acquisti titoli emessi o garantiti dallo Stato ed assimilabili											
21302	Acquisti di obbligazioni											
21400	CAT XIV CONCESSIONI DI CREDITI ED ANTICIPAZIONI											
21401	Versamenti in deposito e cauzione		7 000 000		7 000 000	7 000 000			7 000 000			
			7 000 000		7 000 000	7 000 000			7 000 000			
21500	CAT XV INDENNITA' DI ANZIANITA' E SIMILARI AL PERSONALE CESSATO DAL SERVIZIO											
21501	Indennita' di liquidazione al personale dipendente	780 000 000	70 000 000		850 000 000	847 389 673			847 389 673			2 610 327
		780 000 000	70 000 000		850 000 000	847 389 673			847 389 673			2 610 327
	Totale spese in conto capitale (Tit. II)	800 000 000	607 000 000		1 407 000 000	1 267 817 318		10 186 680	1 268 004 000			30 826 032
	TITOLO III USCITE PER ESTINZIONE DI MUTUI E ANTICIPAZIONI											
31600	CAT XVI RIMBORSI DI MUTUI											
31700	CAT XVII RIMBORSI DI ANTICIPAZIONI PASSIVE											
31701	Rimborsi anticipazioni bancarie	1 000 000 000	4 000 000 000		5 000 000 000	4 522 751 433			4 522 751 433			477 248 567
		1 000 000 000	4 000 000 000		5 000 000 000	4 522 751 433			4 522 751 433			477 248 567
31800	CAT XVIII RIMBORSI DI OBBLIGAZIONI											
31900	CAT XIX RESTITUZIONI ALLE GESTIONI AUTONOME DI ANTICIPAZIONI											
32000	CAT XX ESTINZIONI DEBITI DIVERSI											
	Totale uscite per estinzione mutui e anticipazioni (Tit. III)	1 000 000 000	4 000 000 000		5 000 000 000	4 522 751 433			4 522 751 433			477 248 567
	Totale uscite per movimentazione capitale (Tit. II-III)	1 800 000 000	4 607 000 000		6 407 000 000	5 888 068 751		10 186 680	5 898 255 431			518 174 569

XII LEGISLATURA - DISEGNI DI LEGGE E RELAZIONI - DOCUMENTI

CONTO DEI RESIDUI PASSIVI DELL'ESERCIZIO 1991 E PRECEDENTI						GESTIONE DI CASSA				TOTALE RESIDUI PASSIVI al 31-12-1992 (9 - 18)
Consistenza al 1° Gen 1992	Variazione durante l'esercizio		Consistenza a fine esercizio (13-14 19)	Somme pagate	Somme rimaste da pagare (16 17)	Previsioni	Pagamenti	Diff. rispetto alle previsioni		
	In -	In						In - (20 19)	In (19 20)	
13	14	15	16	17	18	19	20	21	22	23
						7 000 000	7 000 000			
						7 000 000	7 000 000			
206 578 481			206 578 481	206 578 431	-	1 066 000 000	1 062 968 154		2 031 846	
206 578 481			206 578 481	206 578 431	-	1 066 000 000	1 062 968 154		2 031 846	
346 891 086			346 891 086	341 847 732	6 443 324	1 722 000 000	1 698 486 880		22 534 920	16 588 974
						5 000 000 000	4 822 761 433		477 248 567	
						5 000 000 000	4 822 761 433		477 248 567	
						5 000 000 000	4 822 761 433		477 248 567	
346 891 086			346 891 086	341 847 762	6 443 324	6 722 000 000	6 222 216 613		499 783 487	16 588 974

XII LEGISLATURA - DISEGNI DI LEGGE E RELAZIONI - DOCUMENTI

ISCO - CONTO DELLE USCITE AL 31 DICEMBRE 1992 (Segue)

CAPITOLO DE NOMINAZIONI	CONTO DELLA COMPETENZA DELL'ESERCIZIO 1992									
	Previsioni				Impegni			Diff. rispetto alle previsioni		
	Iniziali	Variazioni		Totale	Pagati	Rimasti da pagare	Locale sospesi	In (10-7)	In (7-10)	
4	In (5)	In (6)	7	k	9	10	11	12		
TITOLO IV - USCITE PER PARTITE DI GIRO										
4 21 00	LAT. RAI - SPESE AVENTI NATURA DI PARTITE DI GIRO									
sottototale di:										
4 21 01	1 500 000 000	300 000 000		1 800 000 000	1 736 111 174	8 062 771	1 744 173 945		58 878 066	
4 21 02	300 000 000			300 000 000	100 652 595		100 652 595		199 347 405	
4 21 03	400 000 000			400 000 000	364 559 724		364 559 724		35 440 276	
4 21 04	40 000 000			40 000 000		15 231 236	15 231 236		24 768 764	
4 21 05	p.m.			p.m.						
4 21 06	130 000 000			130 000 000	105 058 407	4 144 622	108 203 029		20 786 971	
4 21 07	7 000 000			7 000 000					7 000 000	
4 21 08	8 000 000			8 000 000	8 000 000		8 000 000			
	2 385 000 000	300 000 000		2 685 000 000	2 314 381 900	27 438 629	2 341 820 529		343 178 471	
Totale uscite per partite di giro (Tit. IV)										
	2 385 000 000	300 000 000		2 685 000 000	2 314 381 900	27 438 629	2 341 820 529		343 178 471	
RIASSUNTO DELLE USCITE										
Uscite correnti (Tit. I)	13 485 000 000	1 012 000 000	535 000 000	13 982 000 000	12 828 995 837	31 743 039	13 146 428 176		815 573 824	
Uscite per movimenti di capitale (Tit. II-III)	1 900 000 000	4 507 000 000		6 407 000 000	5 880 868 751	10 166 650	5 890 825 401		518 174 599	
Uscite per partite di giro (Tit. IV)	2 385 000 000	300 000 000		2 685 000 000	2 314 381 900	27 438 629	2 341 820 529		343 178 471	
TOTALE USCITE	17 770 000 000	5 819 000 000	535 000 000	23 054 000 000	21 024 046 488	365 026 618	21 379 072 106		1 674 927 894	

XII LEGISLATURA - DISEGNI DI LEGGE E RELAZIONI - DOCUMENTI

CONTO DEI RESIDUI PASSIVI DELL'ESERCIZIO 1991 E PRECEDENTI						GESTIONE DI CASSA				TOTALE RESIDUI PASSIVI al 31/12/1992 (9-18)
Consistenza al 1° Gen. 1992	Variazione durante l'esercizio		Consistenza a fine esercizio (13-14 18)	Somme pagate	Somme rimaste da pagare (16-17)	Previsioni	Pagamenti	Diff. rispetto alle previsioni		
	In -	In						In - (20 19)	In (19 20)	
13	14	15	16	17	18	19	20	21	22	23
6 560 664			6 560 664		6 560 664	1 800 000 000	1 736 111 174		63 888 826	14 613 435
1 145 512			1 145 512		1 145 512	300 000 000	100 862 695		199 347 405	1 145 512
27 188 342			27 188 342		27 188 342	400 000 000	364 558 724		35 440 276	27 188 342
16 481 812			16 481 812	16 481 812		40 000 000	16 481 812		23 518 088	16 231 236
10 987 410			10 987 410	10 987 410		130 000 000	116 045 817		13 954 183	4 144 622
						7 000 000			7 000 000	
						8 000 000	8 000 000			
62 353 840			62 353 840	27 469 322	34 884 518	2 685 000 000	2 341 851 222		343 148 778	62 323 147
62 353 840			62 353 840	27 469 322	34 884 518	2 685 000 000	2 341 851 222		343 148 778	62 323 147
630 434 946			630 434 946	447 133 426	183 301 520	13 837 000 000	13 276 179 263	9 349 817	570 220 654	500 731 859
348 991 086			348 991 086	341 547 762	6 443 324	6 722 000 000	6 222 216 613		499 783 487	15 599 974
62 353 840			62 353 840	27 469 322	34 884 518	2 685 000 000	2 341 851 222		343 148 778	62 323 147
1 036 779 872			1 029 779 872	816 160 510	223 629 362	23 244 000 000	21 840 186 898	9 349 817	1 413 162 819	678 654 980

**ISTITUTO PER LO STUDIO DELLA CONGIUNTURA
(ISCO)**

ESERCIZIO 1993

RELAZIONE DEL PRESIDENTE

RELAZIONE DEL PRESIDENTE DELL'ISTITUTO AL CONSIGLIO GENERALE**(Riunione del 18 maggio 1994)**

Signori Consiglieri,

l'odierna seduta prevede un ordine del giorno essenzialmente incentrato su importanti adeguamenti ordinamentali e sull'approvazione del bilancio consuntivo del 1993. E' in particolare su quest'ultimo argomento che intendo soffermarmi in questa mia relazione dal momento che i documenti contabili in loro possesso attestano una situazione finanziaria oltremodo delicata e preoccupante in prospettiva in quanto non contrastabile con le sole forze dell'Istituto. Di tale situazione e soprattutto del suo peggioramento ricorderò brevemente le cause indicando i possibili rimedi.

Come è noto, la stragrande maggioranza delle risorse finanziarie dell'ISCO proviene, su base normativa, dallo Stato come contropartita del servizio di analisi, consulenza e divulgazione in materia economica assolto dall'Istituto. Detto servizio - in sostanza l'attività istituzionale di ricerca - è estremamen-

te impegnativo (come risulta dalla cospicua mole produttiva realizzata ogni anno) ed assorbe la quasi totalità delle risorse operative disponibili. Non restano che marginali possibilità di acquisire in via autonoma proventi aggiuntivi attraverso l'esecuzione di studi per conto di committenti pubblici o privati. A quest'ultimo proposito va altresì osservato che in ogni caso l'acquisizione di commesse di studio trova un limite in una domanda di mercato di per sè già modesta e che si è fatta più prudente negli ultimi tempi. Il taglio di 472 milioni sul contributo erariale del 1993 unitamente a minori introiti autonomi per 670 milioni hanno quindi dilatato l'indebitamento non essendo stato possibile operare corrispondenti economie sul versante delle uscite costituite, in via pressochè esclusiva, da spese obbligatorie e non riducibili (costo del lavoro ed acquisto di beni e servizi). E, in materia di costo del lavoro, l'Istituto non può che limitarsi ad una rinuncia ad integrare un organico già sottodimensionato senza peraltro avere strumenti per contenere una dinamica retributiva definita su base normativa. L'approvvigionamento di beni e servizi, dal canto suo, è da tempo circoscritto alle indispensabili esigenze di funzionamento dell'ente ma comporta ugualmente costi elevati e crescenti in conseguenza della lievitazione dei prezzi. Ed al riguardo è da sottolineare che da anni non grava sul bilancio l'affitto della sede, il cui uso è concesso in comodato dalla Banca d'Italia, proprietaria dello stabile.

In assenza di risorse patrimoniali cui attingere, l'inadeguatezza delle entrate rispetto ad uscite incompressibili costituisce il meccanismo attraverso il quale il disavanzo si dilata un anno dopo l'altro. Ciascun esercizio, anche concepito (come attestano i bilanci di previsione) in pareggio sotto il profilo della competenza, è infatti destinatario di una pesante eredità debitoria proveniente dagli esercizi precedenti e vede quindi prenotate quote cospicue delle disponibilità che dovrebbero essere destinate alla copertura delle necessità correnti.

Altra pesante ipoteca sull'equilibrio finanziario deriva dall'inesistente copertura del fondo di liquidazione del personale. Come Loro ricorderanno, l'unica riserva patrimoniale utilizzabile a tal fine era costituita fino a tutto il 1990 dal possesso di titoli (per un importo di 1.500 milioni di lire) che l'Istituto, su istanza del Ministero del Tesoro, fu costretto a liquidare nel 1991 in ottemperanza della legge sulla tesoreria unica. Da allora il susseguirsi di situazioni finanziarie estremamente precarie non ha consentito di effettuare accantonamenti sul conto patrimoniale; ciò ha reso obbligatorio il ricorso a disponibilità ordinarie di bilancio (di per sé appena sufficienti alle occorrenze correnti) per corrispondere i trattamenti di fine rapporto ai dipendenti dimessisi. Il connesso onere - data la struttura per anzianità di servizio dell'organico - è andato dilatandosi negli ultimi tempi comportando insostenibili aggravii sul bilancio. Il corrente esercizio, a causa delle cinque dimis-

sioni maturate a tutto maggio, deve far fronte ad una spesa di 922 milioni dei quali 450 stanziati e 472 reperiti, attraverso le variazioni sottoposte alla Loro approvazione nell'odierna seduta, operando forzose economie su capitoli di spesa di natura non propriamente discrezionale.

Allo stato attuale delle cose, il bilancio del 1994 è già ipotecato per circa 2,5 miliardi fra disavanzo ereditato dagli esercizi precedenti e maggiori costi rispetto a quelli previsti per trattamenti di fine rapporto e ripristino delle progressioni retributive di anzianità (bloccate nel 1993). Di qui alla fine dell'anno non solo non esistono più margini di manovra per eventuali non escludibili necessità aggiuntive ma sono già da oggi maturate le condizioni per una chiusura di esercizio caratterizzata da un deficit ulteriormente dilatato. Tale situazione è stata da me rappresentata al Ministro del Bilancio congiuntamente alla richiesta di un contributo straordinario che consenta quanto meno di alleviare una emergenza finanziaria essenzialmente determinatasi al di fuori delle scelte gestionali dell'Istituto e senza possibilità alcuna di essere fronteggiata con scelte di carattere autonomo.

Il ripristino di un equilibrato andamento dei conti dell'Istituto resta tuttavia subordinato, in prima istanza, ad un intervento dello Stato diretto ad azzerare l'indebitamento pregresso e a disattivare così una fonte di crescente squilibrio; in seconda istanza, alla reintroduzione di un meccanismo di ade-

guamento annuale del contributo ordinario, l'unico che consente di fronteggiare la dinamica delle spese non discrezionali per sua natura non governabile con strumenti gestionali.

Su una situazione finanziaria liberata così dai vincoli dell'*indebitamento pregresso e resa meno precaria nel suo evolvere*, l'Istituto potrebbe programmare fin dal prossimo anno accantonamenti patrimoniali a copertura delle occorrenze in materia di indennità di liquidazione assicurando (e, ove possibile, accrescendo) il suo impegno sul duplice versante dell'acquisizione di maggiori entrate autonome e di una gestione delle spese improntate al più stretto rigore.

Signori Consiglieri,

i dati contabili Loro sottoposti sono di per sè significativi della allarmante situazione finanziaria dell'ISCO. E' altrettanto evidente che, all'origine di tale situazione, stanno fattori ed eventi totalmente estranei alle strategie gestionali e che queste ultime non sono in grado da sole di porvi rimedio. L'attività istituzionale di ricerca ed il connesso servizio di consulenza e di diffusione comportano costi che, per quanto compressi, restano elevati e sono autonomamente finanziabili solo in misura marginale. Il costante apprezzamento che l'Istituto riscuote in sede nazionale ed internazionale è il chiaro attestato dell'utilità del lavoro svolto e, al tempo stesso, esclude l'eventualità di tagli ad una attività di ricerca suscettibile sem-

mai di essere arricchita ed approfondita. Ne deriva la piena legittimità della pressante richiesta di intervento che ho prospettato e che, con il Loro consenso, intendo indirizzare al Ministro del Bilancio affinché, nella sua qualità di Presidente di questo Consiglio e di interlocutore istituzionale dell'ISCO, si adoperi per aiutarci a ristabilire le condizioni di normalità indispensabili al più proficuo perseguimento dei nostri fini istituzionali.

RELAZIONE DEL PRESIDENTE
AL BILANCIO CONSUNTIVO 1993

1. Risultati complessivi

L'esercizio 1993 si è chiuso, in termini di competenza, con un disavanzo, 505 milioni di lire, come saldo di entrate complessive per 19.699 milioni e di uscite per 20.204 milioni nonchè di un disavanzo di parte corrente pari a 311 milioni e di un disavanzo di conto capitale ragguagliatosi a 194 milioni.

Le entrate correnti, commisurate complessivamente a 13.519 milioni di lire, sono provenute per 12 miliardi dal contributo ordinario dello Stato e per 1.519 milioni da altre entrate costituite in via prevalente (1.331 milioni) da proventi per l'esecuzione di studi e per vendita di pubblicazioni. I trasferimenti correnti da parte dello Stato sono risultati inferiori di 472,2 milioni rispetto al 1992, importo che spiega quasi interamente il disavanzo accumulato. -

Le spese correnti sono a loro volta ammontate a 13.830 milioni dei quali 7.946 milioni (pari al 57,5% del totale, fra pagamenti ed impegni) assorbiti da oneri per il personale in servizio. Fra le altre uscite correnti, spese per 5.548 milioni ha comportato l'acquisto di beni di consumo e di servizi, un importo solo lievemente superiore a quello del 1992 e che sconta in misura prevalente i costi per manutenzioni, energia, vigilanza e pulizia nonchè oneri per noleggio di materiale tecnico.

Le entrate in conto capitale (4.093 milioni) sono pressochè interamente costituite da anticipazioni bancarie cui l'Istituto è stato costretto a ricorrere in ispecie nelle more dell'accreditamento in Tesoreria del contributo erariale; dette anticipazioni

hanno trovato compenso sul versante delle uscite nei corrispondenti rimborsi.

Il deficit di conto capitale è stato a sua volta essenzialmente determinato dalla spesa (146 milioni) per l'acquisto di impianti, attrezzature, macchinari, arredi ed accessori, resisi necessari per completare o sostituire talune dotazioni tecniche dell'Istituto.

Il deficit di competenza dell'esercizio unitamente al venir meno dei proventi derivanti dall'affidamento di studi (con conseguente riduzione dei residui attivi) si sono tradotti in un incremento del disavanzo di amministrazione commisuratosi a 1.552 milioni di lire.

In ultima analisi, il bilancio consuntivo dell'Istituto per l'esercizio 1993 si è chiuso con un disavanzo economico di 1.958 milioni di lire che sintetizza il citato saldo negativo di parte corrente (311 milioni), gli importi di 216 milioni per adeguamenti del fondo liquidazione del personale, di 585 milioni per ammortamenti e di 846 milioni di variazioni del conto dei residui.

2. Variazioni al Bilancio preventivo esercizio 1993

Nell'esaminare la situazione finanziaria dell'esercizio, il Consiglio generale ha ritenuto insufficienti le disponibilità previste in vari capitoli di spesa. Le variazioni conseguentemente apportate al Bilancio preventivo per l'esercizio 1993 hanno modificato gli stanziamenti iniziali così come analiticamente risulta dal Bilancio consuntivo.

3. Accertamenti e impegni

Sono state accertate entrate per lire 19.699.285.246 di cui 12.000.000.000 afferenti al contributo ordinario a carico dello Stato; in tale ambito le entrate correnti, accertate per lire 13.519.489.161, sono risultate inferiori di lire 991.510.839 alle previsioni.

Gli impegni assunti nell'esercizio si sono commisurati a lire 20.204.117.689 e, fra essi, le uscite correnti, impegnate per lire 13.830.047.378, sono risultate a loro volta inferiori alle previsioni per lire 395.952.622.

Gli oneri per il personale in attività di servizio, al netto delle indennità di liquidazione al personale dipendente e degli interventi assistenziali di cui all'art. 59 del D.P.R. 509/79, si sono ragguagliati a lire 7.946.227.821 corrispondenti al 57,5% delle spese correnti ed al 58,8% delle entrate correnti.

4. Riscossioni e pagamenti

Delle entrate accertate, sono state riscosse al 31 dicembre 1993 lire 19.004.094.487 con un residuo di lire 695.190.759 in massima parte costituito da somme (per convenzioni relative a studi commissionati all'Istituto e sottoscritte dagli organi degli Enti committenti) il cui incasso è slittato all'esercizio successivo.

Delle spese impegnate sono state pagate lire 19.919.929.290 con un residuo passivo di lire 284.188.408.

5. Residui - Riaccertamenti

I residui attivi iscritti in bilancio al 31 dicembre 1992 e riaccertati in lire 1.011.748.616 sono stati riscossi per lire 996.939.888 pertanto rimangono ancora da riscuotere lire 14.808.728.

I residui passivi iscritti in bilancio al 31 dicembre 1992 e riaccertati in lire 512.609.134 sono stati pagati per lire 327.254.336 mentre rimangono da pagare 185.354.798..

Pertanto, considerato che la gestione di competenza dell'esercizio 1993 ha accertato, come già riferito al punto 4, residui attivi per un ammontare di lire 695.190.759 e residui passivi per lire 284.188.408, l'ammontare complessivo dei residui attivi a fine

XII LEGISLATURA - DISEGNI DI LEGGE E RELAZIONI - DOCUMENTI

esercizio risulta di lire 709.999.487, quello dei residui passivi di lire 469.543.206, così come si evince dalle tavole analitiche allegare al bilancio.

6. Situazione finanziaria - Conto di cassa al 31/12/1993

Il conto di cassa relativo all'esercizio 1992 per la gestione di competenza e per quella dei residui risulta determinato come segue:

SITUAZIONE AMMINISTRATIVA AL 31/12/1993

Disavanzo di cassa		
all'inizio dell'esercizio 1993		L. 1.547.136.907
Riscossioni: B.N.L.:		
in c/competenza	L. 19.004.094.487	
in c/residui	<u>L. 996.939.888</u>	L. 20.001.034.375
Pagamenti: B.N.L.:		
in c/competenza	L. 19.919.929.290	
in c/residui	<u>L. 327.254.336</u>	<u>L. 20.247.183.626</u>
Disavanzo di cassa		
alla fine dell'esercizio 1993		L. 1.793.286.158
Residui attivi:		
degli esercizi 1992 e precedenti	L. 14.808.728	
dell'esercizio 1993	<u>L. 695.190.759</u>	L. 709.999.487
Residui passivi:		
degli esercizi 1992 e precedenti	L. 185.354.798	
dell'esercizio 1993	<u>L. 284.188.408</u>	<u>L. 469.543.206</u>
Disavanzo di amministrazione		<u>L. 1.552.829.877</u>

7 - Patrimonio

Lo stato patrimoniale si rileva dal seguente prospetto:

(in migliaia di lire)

Attivo	
Investimenti mobiliari	3.000
Debitori	622.235
Creditori bancari e finanziari	94.764
Immobilizzazioni tecniche	<u>3.884.486</u>
<i>Totale attivo</i>	<i>4.604.485</i>
Diminuzione patrimoniale	<u>7.278.494</u>
Totale a pareggio	11.882.979
	=====
 Passivo	
Fondo di dotazione	21.800
Creditori	409.331
Fondo di liquidazione al personale	7.340.790
Fondo di ammortamento mobili, macchine, attrezzature, automezzi	2.257.560
Debiti bancari e finanziari	60.212
Anticipazioni del Tesoriere	<u>1.793.286</u>
Totale passivo	11.882.979
	=====

RELAZIONE DEL COLLEGIO DEI REVISORI

XII LEGISLATURA - DISEGNI DI LEGGE E RELAZIONI - DOCUMENTI

Il bilancio di previsione dell'esercizio 1993 fu approvato dal Consiglio Generale dell'Istituto nella seduta del 23/11/1992.

Nel corso della gestione il bilancio è stato modificato con tre note di variazioni l'ultima delle quali, attivata dopo il termine previsto per detto adempimento, è in approvazione in via straordinaria contestualmente al conto consuntivo 1993.

Gli altri due provvedimenti di variazione sono stati approvati dal Consiglio Generale nelle adunanze del 3/05/93 e 26/11/93.

Le variazioni, ciascuna ripresa ai diversi capitoli del consuntivo, non hanno recato modifiche, per quanto riguarda i risultati differenziali complessivi di cui alle previsioni iniziali, essendo tutte compensate fra loro.

Il conto consuntivo al 31/12/1993 chiude con le seguenti risultanze:

<u>Situazione amministrativa</u>	dati in milioni di lire	
Deficit di cassa al 1° gennaio 1993		1.547 (-)
Riscossioni	20.001 (+)	
Pagamenti	<u>20.247</u> (-)	
		<u>246</u> (-)
Deficit di cassa al 31.12.93		1.793 (-)
Residui attivi al 31.12.93	710 (+)	
Residui passivi " " " "	470 (-)	
Eccedenza dei residui attivi su quelli passivi		<u>240</u> (+)
Disavanzo amministrativo al 31.12.1993		1.553 (-)
		=====
al quale corrisponde		
il disavanzo di amministrazione		
al 31.12.1993		202 (-)

XII LEGISLATURA - DISEGNI DI LEGGE E RELAZIONI - DOCUMENTI

Aumentato della variazione peggiorativa netta accertata nella gestione dei residui	846 (-)
	1.048 (-)
Aumentato del disavanzo di competenza dell'esercizio 1993	505 (-)
Disavanzo di amministrazione al 31.12.1993	1.553 (-)
	=====
<u>Conto economico</u>	
Ricavi	13.585 (+)
Costi	15.543 (-)
Disavanzo economico	1.958 (-)
	=====
<u>Stato patrimoniale</u>	
<u>Attivo</u>	
Investimenti mobiliari	3
Debitori	622
Crediti bancari e finanziari	95
Immobilizzazioni tecniche	3.884
Totale attivo	4.604
Diminuzione patrimoniale	7.279
Totale a pareggio	11.883
	=====
<u>Passivo</u>	
Fondo di dotazione	22
Creditori	409
Fondo di liquidazione al personale	7.341
Fondo di ammortamento mobili, macchine attrezzature, automezzi	2.258
Debiti bancari e finanziari	60
Anticipazioni del Tesoriere	1.793
Totale Passivo	11.883
	=====

Dai dati suesposti si rileva che la gestione chiude con un disavanzo amministrativo di 1.553 milioni, un disavanzo economico di 1.958 milioni, un disavanzo di competenza di 505 milioni.

Nell'esercizio precedente, il 1992, i dati corrispondenti segnarono un disavanzo di amministrazione di 202 milioni; un avanzo economico di 346 milioni; un avanzo di competenza di 281 milioni.

Sono risultati, questi ultimi, meno preoccupanti di quelli espressi dal consuntivo in esame. Peraltro essi comprendevano, dal lato delle entrate, somme relative a proventi (dell'ordine di 882.7 milioni) in corrispettivo di due convenzioni riguardanti studi e rilevazioni da compiersi per conto del Ministero dell'Industria, proventi che avevano interessato la competenza del medesimo esercizio e quindi, non essendo venuti a maturazione entro l'anno, la gestione dei residui. Allo stato non essendo ancora intervenuta la registrazione delle due convenzioni anzidette presso la Corte dei Conti si sono eliminate le partite in discorso dal conto dei residui attivi.

Il contributo ordinario è stato decurtato di 472,2 milioni e portato a 12 miliardi che coprono l'86,8% delle spese correnti.

Per quanto riguarda le spese, quelle di personale sono state di milioni 7.946 (milioni 7.223 nel 1992) di cui 5.423 per stipendi ed altri assegni fissi.

Per l'acquisto di beni e servizi gli impegni assunti sono stati dell'ordine di 5.548 milioni di lire con un incremento dell'1,4% nei confronti delle corrispondenti assegnazioni del 1992.

Le occorrenze per il personale rappresentano il 57,5% delle spese correnti, quelle per l'acquisto di beni e servizi il 40,1%.

Negli oneri finanziari una diminuzione caratterizza fra il 92 e il 93 sia gli interessi passivi (da 77 a 62 milioni) sia le spese e commissioni bancarie (da 32 a 27 milioni). Gli interessi passivi riflettono un lieve contenimento delle anticipazioni bancarie (da 4,5 miliardi del 1992 a 4,1 nel 1993) tutte rimborsate nell'anno.

In ulteriore regresso sono anche le spese straordinarie per l'acquisizione di beni d'uso durevole e di immobilizzazioni tecniche considerate nel conto capitale in quanto d'investimento: scendono da milioni 514

del 1992 a milioni 173 nel 1993.

La situazione patrimoniale pone in evidenza il fondo di liquidazione del personale, che è valutato a fine esercizio in 7.341 milioni, e il fondo di ammortamento mobili, macchine, attrezzature e automezzi i cui elementi sono calcolati con i criteri stabiliti dal Ministero delle Finanze con decreto ministeriale 31 dicembre 1988.

Concludendo, i revisori richiamano all'attenzione degli Organi responsabili dell'Istituto l'evolversi della situazione amministrativa caratterizzata dal permanere di una esposizione della cassa che occorre riportare su livelli fisiologici mediante il perseguimento di nuovi mezzi finanziari e il contenimento più rigoroso possibile delle spese.

Tutto quanto suesposto, il Collegio esprime parere favorevole all'approvazione da parte del Consiglio Generale del conto consuntivo 1993, predisposto dalla Giunta Esecutiva.

F.to il Collegio dei revisori

BILANCIO CONSUNTIVO

XII LEGISLATURA - DISEGNI DI LEGGE E RELAZIONI - DOCUMENTI

BILANCIO AL 31/12/1993

Dettaglio conto "Debitori"

	Esercizio 1993	Esercizi precedenti	Totale renditi attivi
C.c.r.	L. 146.583.124	L. -	L. 146.583.124
Banca d'Italia	" -	" -	" -
Cassa di Risparmio di Foligno	" 17.850.000	" -	" 17.850.000
Banco di Sicilia	" 5.057.500	" 12.441.640	" 17.500.140
Banca Toscana	" 57.072.400	" -	" 57.072.400
Credito Commerciale	" 11.233.600	" -	" 11.233.600
Cassa di Risparmio di Prato	" 7.021.000	" -	" 7.021.000
Credito Lombardo	" 2.808.400	" -	" 2.808.400
Medio Credito Toscano	" 11.233.600	" -	" 11.233.600
Centofinanziaria	" 7.021.000	" -	" 7.021.000
Monte dei Paschi Leasing	" 7.021.000	" -	" 7.021.000
Monte dei Paschi Factor	" 7.021.000	" -	" 7.021.000
Monte dei Paschi di Siena	" 56.168.000	" -	" 56.168.000
Credito Europa Ricerca	" 71.400.000	" -	" 71.400.000
Ministero del Bilancio e della P.E.	" 166.962.860	" -	" 166.962.860
Ministero del Tesoro - Direz. Generale	" 23.800.000	" -	" 23.800.000
Ministero del Tesoro - Rag. Gen.	" 7.140.000	" -	" 7.140.000
Ena	" 22.015.000	" -	" 22.015.000
Europe Ltd	" 12.852.000	" -	" 12.852.000
IBM Semea	" 207.298	" -	" 207.298
Diversi per fattura	" 7.473.000	" 320.750	" 7.793.750
Interessi su depositi cauzionali	" 700.000	" -	" 700.000
Interessi su c/postale	" 101.136	" -	" 101.136
Inps - rimborsi	" -	" 535.367	" 535.367
Ina - Incasso Ritenute	" 15.034.682	" -	" 15.034.682
Rimborsi diversi	" 116	" -	" 116
Rimborsi spese missioni	" 1.704.177	" -	" 1.704.177
Totale Parziale	L. 665.480.893	L. 13.298.757	L. 678.779.650

PARTITE DI GIRO

Esanoria Comunale - Ritenute erariali	L. -	L. 405.400	L. 405.400
Inps - Ritenute previdenziali	" 100	" 237.102	" 237.202
Cpdel - Ritenute previdenziali	" 500.541	" 206.829	" 707.370
Caspiè - Ritenute/Rimborsi	" 21.209.225	" -	" 21.209.225
Cpdel - Riscatto pensione	" -	" 44.640	" 44.640
Saffin - Rimborsi	" -	" 40.000	" 40.000
Cpdel - Anticipo pensioni	" -	" 576.000	" 576.000
Fondo Economato	" 8.000.000	" -	" 8.000.000
Totale Conto "Debitori"	L. 695.190.759	L. 14.808.728	L. 709.999.487

XII LEGISLATURA - DISEGNI DI LEGGE E RELAZIONI - DOCUMENTI

RESIDUI ATTIVI AL 31/12/1993

	Esercizio 1993		Esercizi precedenti		Totale residui
TITOLO III - Categoria VII					
Capitolo 1	L. 136.847.054	1990	L. 12.442.640	L. 149.289.694	
Capitolo 2	L. 416.450.570		L. -	L. 416.450.570	
Capitolo 3	L. 7.473.000	1991	L. 120.000		
		1992	L. 200.750		
			L. 320.750	L. 7.793.750	
Capitolo 4	L. 207.298		L. -	L. 207.298	
TITOLO III - Categoria VIII					
Capitolo 2	L. 101.136		L. -	L. 101.136	
Capitolo 3	L. 700.000		L. -	L. 700.000	
TITOLO III - Categoria IX					
Capitolo 1	L. 103.701.835	1985	L. 535.367	L. 104.237.202	
<i>Totale Parziale</i>	<u>L. 665.480.891</u>		<u>L. 11.298.757</u>	<u>L. 676.779.650</u>	
TITOLO VII - Categoria XXII					
Capitolo 1	L. -	1983	L. 405.400	L. 405.400	
Capitolo 2	L. 100	1987	L. 237.102	L. 237.102	
Capitolo 3	L. 500.541	1986	L. 206.829	L. 707.370	
Capitolo 6	L. 21.209.225	1976	L. 44.640		
		1990	L. 40.000		
			L. 84.640	L. 21.293.865	
Capitolo 7	L. -	1984	L. 576.000	L. 576.000	
Capitolo 8	L. 8.000.000		L. -	L. 8.000.000	
TOTALE GENERALE	<u>L. 695.190.759</u>		<u>L. 14.808.728</u>	<u>L. 709.999.487</u>	

XII LEGISLATURA - DISEGNI DI LEGGE E RELAZIONI - DOCUMENTI

BILANCIO AL 31/12/1993

Dettaglio conto "Creditori"

	Esercizio 1993	Esercizi precedenti	Totale residui passivi
Compensi organi collegiali di amministrazione	368.198	71.400	439.598
Contributi a carico Istituto	37.542.999	82.138.814	119.681.813
Valptravel - s.r.l.	1.400.800	-	1.400.800
Hotel Atlanta	2.224.192	-	2.224.192
La Veneta Services - s.r.l.	24.411.660	-	24.411.660
Data Sud - s.p.a.	167.790	-	167.790
F.e.r.t.	372.000	-	372.000
Enel	15.838.900	28.311.600	44.150.500
Acea	1.415.000	-	1.415.000
S.g.s. - s.p.a.	16.650.480	-	16.650.480
Italgas	2.477.000	-	2.477.000
C.c.p. 42990002	3.800	-	3.800
Stai - s.r.l.	10.152.925	-	10.152.925
La Ser. - s.r.l.	1.786.314	-	1.786.314
Amm.ne Pp.Tt.	155.520	-	155.520
Il Recapito Espresso	2.345.657	-	2.345.657
Ponchilli Carburanti	279.000	-	279.000
Cartotecnica dei Mille	569.534	-	569.534
Famar	105.672	-	105.672
Pierleoni - s.r.l.	595.319	-	595.319
Copy Photo - s.r.l.	404.257	-	404.257
Ipsos Editore - s.r.l.	895.600	-	895.600
Del Bene Anna	2.857.300	-	2.857.300
Sispe	620.000	-	620.000
D.e.s.	273.675	-	273.675
Sipi - s.r.l.	8.000	-	8.000
Gettoni presenza Relazione economica	1.380.000	-	1.380.000
Maccan Armando	20.230.000	-	20.230.000
Lazio Print - s.r.l.	11.126.500	-	11.126.500
Rank Xerox - s.p.a.	772.905	-	772.905
Ser 2000 - s.n.c.	499.800	-	499.800
Modul Centro Roma - s.r.l.	1.666.000	-	1.666.000
Ibm Semea - s.r.l.	9.877.000	-	9.877.000
Caret	997.810	-	997.810
Borse di Studio	1.400.000	-	1.400.000
Bnl - Interessi passivi e spese	60.211.798	-	60.211.798
Monte Paschi di Siena	5.893.515	37.811.184	43.704.699
Elettrica Etruna '93'	12.852.000	-	12.852.000
R.S. Sistemi Operativi - s.r.l.	15.831.760	-	15.831.760
Totale Parziale	L. 266.660.680	L. 148.332.998	L. 414.993.678
PARTITE DI GIRO:			
Esattoria Comunale - Ritenute erariali	4.000	6.550.664	6.554.664
Inps - Enpdedp - Gescal	-	1.145.504	1.145.504
Ina	15.034.682	-	15.034.682
Caspe	116	-	116
Cpdcl	2.488.930	29.325.632	31.814.562
Totale Conto "Creditori"	L. 284.188.408	L. 185.354.798	L. 469.543.206

XII LEGISLATURA - DISEGNI DI LEGGE E RELAZIONI - DOCUMENTI

RESIDUI PASSIVI AL 31/12/1993

	Esercizio 1993	Esercizi precedenti	Totale residui
TITOLO I - Categoria I			
Capitolo 1	L. -	L. -	L. -
Capitolo 2	* 368.198	1990 * 71.400	* 439.598
TITOLO I - Categoria II			
Capitolo 3	L. 37.542.999	1989 e prec. L. 82.138.814	L. 119.681.813
Capitolo 5	L. 2.669.592	L. -	L. 2.669.592
Capitolo 6	L. 1.904.000	L. -	L. 1.904.000
TITOLO I - Categoria IV			
Capitolo 2	L. 167.790	L. -	L. 167.790
Capitolo 4	* 61.165.040	* 28.311.600	* 89.476.640
Capitolo 5	* 4.381.477	* -	* 4.381.477
Capitolo 6	* 279.000	* -	* 279.000
Capitolo 7	* 10.147.582	* -	* 10.147.582
Capitolo 8	* 4.654.575	* -	* 4.654.575
Capitolo 13	* 20.729.800	* -	* 20.729.800
Capitolo 15	* 1.380.000	* -	* 1.380.000
Capitolo 18	* 273.105	* -	* 273.105
Capitolo 19	* 22.855.239	* -	* 22.855.239
Capitolo 20	* 997.810	* -	* 997.810
TITOLO I - Categoria VI			
Capitolo 1	L. 2.355.400	L. -	L. 2.355.400
TITOLO I - Categoria VII			
Capitolo 1	* 33.395.098	* -	* 33.395.098
Capitolo 2	* 26.816.700	* -	* 26.816.700

XII LEGISLATURA - DISEGNI DI LEGGE E RELAZIONI - DOCUMENTI

Segue RESIDUI PASSIVI AL 31/12/1993

TITOLO I - Categoria VIII					
Capitolo 1	L. 5.893.515	1982 L. 12.177.192			
		1992 * 25.633.992			
		L. 37.811.184	L. 43.704.699		
TITOLO II - Categoria XI					
Capitolo 1	L. 23.209.760	L. .	L. 23.209.760		
TITOLO II - Categoria XII					
Capitolo 1	L. 5.474.000	L. .	L. 5.474.000		
TITOLO II - Categoria XV					
Capitolo 1	* -	L. -	L. -		
Totale Parziale	L. 266.660.680	L. 148.332.998	L. 414.993.678		
TITOLO IV - Categoria XXI					
Capitolo 1	L. 4.000	1973 L. 6.158.841			
		e prec.			
		1982 * 391.823			
		L. 6.550.664	L. 6.554.664		
Capitolo 2	L. -	1973 L. 1.145.504	L. 1.145.504		
		e prec.			
Capitolo 3	* -	1988 * 27.188.342	* 27.188.342		
		e prec.			
Capitolo 4	* 15.034.682	* -	* 15.034.682		
Capitolo 6	* 2.489.046	* 2.137.290	* 4.626.336		
TOTALE GENERALE	L. 284.188.408	L. 185.354.798	L. 469.543.206		

XII LEGISLATURA - DISEGNI DI LEGGE E RELAZIONI - DOCUMENTI

SITUAZIONE AMMINISTRATIVA AL 31/12/1993

Disavanzo di cassa all'inizio dell'esercizio 1993		L. 1.547.136.907
Riscosioni: B.N.L.		
in c/competenza	L. 19.004.094.487	
in c/residui	L. 996.939.888	L. 20.001.034.375
Pagamenti: B.N.L.:		
in c/competenza	L. 19.919.929.290	
in c/residui	L. 327.254.336	L. 20.247.183.626
Disavanzo di cassa alla fine dell'esercizio 1993		L. 1.793.286.158
Rendui attivi:		
degli esercizi 1992 e precedenti	L. 14.808.728	
dell'esercizio 1993	L. 695.190.759	L. 709.999.487
Rendui passivi:		
degli esercizi 1992 e precedenti	L. 185.354.798	
dell'esercizio 1993	L. 284.188.408	L. 469.543.206
Disavanzo di amministrazione		L. 1.552.829.877

XII LEGISLATURA - DISEGNI DI LEGGE E RELAZIONI - DOCUMENTI

CONTO ECONOMICO DELL'ESERCIZIO 1993

Parte Prima

ENTRATE E SPESE FINANZIARIE CORRENTI

(In migliaia di lire)

Importo		Importo	
Titolo I ENTRATE CONTRIBUTIVE		Titolo I SPESE CORRENTI	
Cat. 1 - Aliquote contributive, ecc.	L.	Cat. 1 - Spese per gli organi dell'Ente	L. 147.073
Cat. 2 - Quote partecipaz. iscritti, ecc.	"	Cat. 2 - Oneri per il personale in attività di servizio	" 7.946.228
Titolo II ENTRATE DERIVANTI DA TRASFERIMENTI CORRENTI		Cat. 3 - Oneri per il personale in quiescenza	"
Cat. 3 - Trasferimenti dallo Stato	L. 12.000.000	Cat. 4 - Spese per l'acquisto di beni di consumo e servizi	" 5.547.664
Cat. 4 - Trasferimenti dalle regioni	"	Cat. 5 - Spese per prestazioni istituzionali	"
Cat. 5 - Trasferimenti da comuni e province	"	Cat. 6 - Trasferimenti passivi	" 61.000
Cat. 6 - Trasferimenti da altri enti	"	Cat. 7 - Oneri finanziari	" 88.841
Titolo III ALTRE ENTRATE		Cat. 8 - Oneri tributari	" 39.191
Cat. 7 - Entrate derivanti dalla vendita, ecc.	L. 1.331.461	Cat. 9 - Poste correttive e compensative di entrate correnti	" 50
Cat. 8 - Redditi e proventi patrimon.	" 1.044	Cat. 10 - Spese non classificabili in altre voci	"
Cat. 9 - Poste correttive e compensative, ecc.	" 186.984		
Cat. 10 - Entrate non classificabili	"		
1 - Totale parte prima	<u>L. 13.519.489</u>	1 - Totale parte prima	<u>L. 13.830.047</u>

XII LEGISLATURA - DISEGNI DI LEGGE E RELAZIONI - DOCUMENTI

Parte seconda

COMPONENTI CHE NON DANNO LUOGO A MOVIMENTI FINANZIARI

(In migliaia di lire)

	Importo		Importo
A) Entrate accertate in precedenti esercizi di pertinenza dell'esercizio:	L.	A) Spese di competenza, impegnate in precedenti esercizi:	L.
Contributi o premi per le prestazioni istituzionali	L.	Rimanenze iniziali di prodotti	L.
Trasferimenti (contributi, obbligazioni, ecc.)	L.	Materiali prime e materiali di consumo vivi	L.
Redditi e proventi patrimoniali	L.	Risconti iniziali di spese per locazioni ed utenze	L.
Vendite di prodotti e di materiali diversi	L.	Spese per servizi esterni	L.
Vendite pubblicazioni	L.	Spese diverse di amministrazione	L.
Prestazioni di particolari servizi	L.	Spese per trasferimenti	L.
Ricavi pluriennali	L.	Spese diverse	L.
	L.	Costi pluriennali	L.
	<u> </u>		<u> </u>
B) Produzioni e movimenti interni:		B) Produzioni e movimenti interni:	
Prodotti in natura impianti ed altre immobilizzazioni ottenute con mezzi propri da capitalizzare	L.	Oneri in natura	L.
	L.		L.
	<u> </u>		<u> </u>
C) Trasferimenti attivi in natura (obbligazioni, lasciti, donazioni in natura)	L.	C) Trasferimenti passivi in natura (contributi, concorsi, soccorsi e obbligazioni in natura)	L.
	L.		L.
	<u> </u>		<u> </u>
D) Variazioni patrimoniali straordinarie:		D) Ammortamenti e deprezzamenti:	
Sopravvenienze attive	L.	Immobili	L.
Insussistenze passive	L. 66.046	Impianti, attrezzature e macchinari	L. 328.097
	L.	Automezzi, mobili e macchine	L. 257.107
	L. 66.046	Diversi	L.
	<u> </u>		L. 585.204
	<u> </u>		<u> </u>
E) Spese impegnate di competenza di successivi esercizi	L.	E) Svalutazione e deprezzamenti:	
	L.	Svalutazione crediti	L.
	<u> </u>	Svalutazione titoli	L.
	<u> </u>	Deprezzamento immobili, impianti macchine	L.
	<u> </u>	Eliminazione impianti ed altre immobilizzazioni non ammortizzate	L.
	<u> </u>		L.
	<u> </u>		<u> </u>
	<u> </u>	F) Accantonamenti per oneri presunti di competenza:	
	<u> </u>	Imposte e tasse da regolare	L.
	<u> </u>	Altri oneri da definire	L.
	<u> </u>	Accantonamenti diversi	L.
	<u> </u>	Accantonamenti a fondo rischi	L.
	<u> </u>		L.
	<u> </u>		<u> </u>
	<u> </u>	G) Quota dell'esercizio per l'adeguamento del fondo indennità anzianità personale	L. 215.936
	<u> </u>		L. 215.936
	<u> </u>		<u> </u>
	<u> </u>	H) Variazioni patrimoniali straordinarie:	
	<u> </u>	Sopravvenienze passive	L.
	<u> </u>	Insussistenze attive	L. 911.956
	<u> </u>		L. 911.956
	<u> </u>		<u> </u>
	<u> </u>	I) Entrate accertate nell'esercizio di pertinenza dei successivi esercizi	L.
	<u> </u>		L.
	<u> </u>		<u> </u>
2 - Totale parte seconda	L. 66.046	2 - Totale parte seconda	L. 1.713.096
Totale generale entrate (1 + 2)	L. 13.585.335	Totale generale spese (1' + 2)	L. 15.543.143
Disavanzo economico	L. 1.957.608	Avanzo economico	L.
Totale a pareggio	L. 15.543.143	Totale a pareggio	L. 15.543.143

XII LEGISLATURA - DISEGNI DI LEGGE E RELAZIONI - DOCUMENTI

SITUAZIONE PATRIMONIALE AL 31/12/1993
(in migliaia di lire)

ATTIVITA	Consistenze		Differenze		PASSIVITA	Consistenze		Differenze	
	all 1/1/93	al 31/12/93	In più	In meno		all 1/1/93	al 31/12/93	In più	In meno
<i>Disponibilità liquide</i>									
Casse									
Banche									
Conti correnti postali									
Altri conti correnti									
<i>Residui attivi</i>									
Crediti verso lo Stato ed altri enti	928.126	31.755	-	896.371					
Crediti verso iscritti soci e terzi contribuenti	-	-	-	-					
Crediti verso acquirenti, utenti ecc.	871.860	573.741	-	238.119					
Crediti diversi	16.855	16.739	-	116					
	1.756.841	622.235	-	1.134.606					
<i>Crediti bancari e finanziari</i>									
Depositi vincolanti									
Mutui e anticipazioni attive									
Crediti per annuità, mensilità, ecc. scontate a terzi									
Prestiti al personale									
Crediti verso gestioni autonome									
Depositi cauzionali	7.000	7.000	-	-					
Crediti diversi bancari e finanziari	166.863	87.764	-	79.099					
	173.863	94.764	-	79.099					
<i>Rimanenze attive di esercizio</i>									
Rimanenze di prodotti									
Rimanenze di materie prime e materiali di consumo									
Rimanenze di viventi									
Rimanenze diverse									
Risconti attivi									
<i>Investimenti mobiliari</i>									
Partecipazioni azionarie									
Conferimenti e quote in altri enti									
Titoli emessi o garantiti dallo Stato ed assimilati									
Obbligazioni e cartelle fondarie	4.100	3.000	-	1.100					
Buoni postali									
Altri titoli di credito									
	4.100	3.000	-	1.100					
<i>Debiti di tesoreria</i>									
Anticipazioni del tesoriere									
Scoperti di conto corrente	1.547.136	1.793.286	246.150	-					
	1.547.136	1.793.286	246.150	-					
<i>Residui passivi</i>									
Debiti verso lo Stato ed altri enti	194.146	217.936	23.790	-					
Debiti verso iscritti soci e terzi per prestazioni dovute	7.714	2.355	-	5.359					
Debiti verso fornitori	204.620	184.027	-	20.593					
Debiti verso terzi per prestazioni ricevute	62.036	5.013	-	57.023					
Debiti diversi									
	468.516	409.331	-	59.185					
<i>Debiti bancari e finanziari</i>									
Mutui ed anticipazioni passive									
Obbligazioni in circolazione									
Debiti verso il personale per depositi									
Debiti verso gestioni autonome									
Debiti diversi bancari e finanziari	110.139	60.212	-	49.927					
	110.139	60.212	-	49.927					
<i>Rimanenze passive di esercizio</i>									
Riserve tecniche									
Risconti passivi									
<i>Fondi di accantonamento vari</i>									
Fondo liquidazione inderogabile anzianità personale	7.147.832	7.340.790	193.758	-					
Fondo imposte e tasse									
Fondi rischi									
Fondi per accantonamenti diversi									
	7.147.832	7.340.790	193.758	-					

XII LEGISLATURA - DISEGNI DI LEGGE E RELAZIONI - DOCUMENTI

SITUAZIONE PATRIMONIALE AL 31/12/1993
(in migliaia di lire)

ATTIVITA	Consistenze		Differenze		PASSIVITA	Consistenze		Differenze	
	al 31/12/93	al 31/12/92	In più	In meno		al 31/12/93	al 31/12/92	In più	In meno
Immobili Edificio Costruzioni in corso Diritti reali					Foste ratifiche dell'anno Fondo valutazione crediti Fondo valutazione titoli e partecipazioni Fondo ammortamento immobili Fondo ammortamento impianti attrezzature e macchinari Fondo ammortamento automobili, mobili e macchinari d'ufficio				
Immobilizzazioni tecniche Impianti attrezzature e macchinari Automezzi Mobili e macchine d'ufficio	1.230.448 46.302 - 1.834.539	1.857.767 46.302 - 1.980.417	27.319 - - 145.878		1.083.232 - - - 1.411.329 589.124 1.672.356	1.411.329 - - - 1.411.329 846.231 2.257.560	328.097 - - - - 257.107 585.204		
	3.711.289	3.884.486	173.197						
Altre voci plurenni Spese di costruzione, ampliamento e organizzazione Costi e perdite emissione prestiti Costi plurenni diversi									
Totale attività	3.646.093	4.604.485	173.197	1.214.805	Totale passività	10.945.179	11.861.179	1.048.902	132.902
Deficit patrimoniale Disavanzo economico esercizi precedenti Disavanzo economico dell'esercizio	7.690.738 - -	7.690.738 1.957.608 -	- 1.957.608 -	-	Patrimonio netto Fondo di dotazione Riserve obbligatorie Riserve facoltative Fondo valutazione congruaggio monetario Avanzo economico esercizi precedenti Avanzo economico dell'esercizio	21.800 - - - - 2.369.852 2.391.652	21.800 - - - - 2.369.852 2.391.652	- - - - - - -	-
	7.690.738	9.648.346	1.957.608	-					
Totale a pareggio	13.336.831	14.252.831	2.130.805	1.214.805	Totale a pareggio	13.336.831	14.252.831	1.048.902	132.902
Conti d'ordine Valori di terzi depositati a cauzione, a garanzia, ecc. Conti diversi					Conti d'ordine Terzi per valori depositati a cauzione, a garanzia, ecc. Conti diversi				

CONTO DELLE ENTRATE E DELLE USCITE AL 31 DICEMBRE 1993

XII LEGISLATURA - DISEGNI DI LEGGE E RELAZIONI - DOCUMENTI

ISCO - CONTO DELLE ENTRATE AL 31 DICEMBRE 1993

C O D I C E	CAPITOLO		CONTO DELLA COMPETENZA DELL'ESERCIZIO 1993									
	n°	DENOMINAZIONE	Previdenti				Accertamenti			Differ. rispetto alle previsioni		
			Iniziali	Variazioni		Finali (4 + 5 - 6)	Ricevuti	Rimasti da riscuotere (10 - 8)	Totale accer- tamenti (8 + 9)	In + (10-7)	In - (7-10)	
				In +	In -							
1	2	3	4	5	6	7	8	9	10	11	12	
		TITOLO I - ENTRATE CONTRIBUTIVE										
1 01 00		CAT I - ALIQUOTE CONTRIBUTIVE A CARICO DEI DATORI DI LAVORO E/O DEGLI ISCRITTI										
1 02 00		CAT II - QUOTE DI PARTECIPAZIONE DEGLI ISCRITTI ALL'ONERE DI SPECIFICHE GESTIONI										
		Totale entrate contributive (TH. I)										
		TITOLO II - ENTRATE DERIVANTI DA TRASFERIMENTI CORRENTI										
2 00 00		CAT III - TRASFERIMENTI DA PARTE DELLO STATO										
2 00 01		- Contributo ordinario a carico dello Stato	12.000.000.000			12.000.000.000	12.000.000.000		12.000.000.000			
2 00 02		- Contributo straordinario a carico dello Stato (art. 2 D.P.R. 171/91)										
2 00 03		- Quota fondo di incentivazione a carico dello Stato (art. 14 D.P.R. 19/90)										
			12.000.000.000			12.000.000.000	12.000.000.000		12.000.000.000			
2 04 00		CAT IV - TRASFERIMENTI DA PARTE DELLE REGIONI										
2 05 00		CAT V - TRASFERIMENTI DA PARTE DEI COMUNI E DELLE PROVINCE										
2 06 00		CAT VI - TRASFERIMENTI DA PARTE DI ALTRI ENTI DEL SETTORE PUBBLICO										
2 06 01		- Contributi erogati da enti pubblici										
		Totale entrate per trasferimenti correnti (TH. II)	12.000.000.000			12.000.000.000	12.000.000.000		12.000.000.000			

XII LEGISLATURA - DISEGNI DI LEGGE E RELAZIONI - DOCUMENTI

CONTO DEI RESIDUI ATTIVI DELL'ESERCIZIO 1988 E PRECEDENTI						GESTIONE DI CASSA				TOTALE RESIDUI ATTIVI al 31/12/1988 B + 10
Consolidato al 1° Gen. 1988	Verifiche durante l'esercizio		Consolidato a fine esercizio (13 + 14 + 16)	Somma ricambi	Somma rimasta da rimborsare (16 + 17)	Previdenze	Riscossioni	Diff. rispetto alle previsioni		
	in +	in -						in + (20 + 18)	in - (19 + 20)	
13	14	15	16	17	18	19	20	21	22	23
-	-	-	-	-	-	-	-	-	-	-
-	-	-	-	-	-	-	-	-	-	-
-	-	-	-	-	-	-	-	-	-	-
-	-	-	-	-	-	12.000.000.000	12.000.000.000	-	-	-
-	-	-	-	-	-	-	-	-	-	-
-	-	-	-	-	-	-	-	-	-	-
-	-	-	-	-	-	12.000.000.000	12.000.000.000	-	-	-
-	-	-	-	-	-	-	-	-	-	-
-	-	-	-	-	-	12.000.000.000	12.000.000.000	-	-	-

XII LEGISLATURA - DISEGNI DI LEGGE E RELAZIONI - DOCUMENTI

ISCO - CONTO DELLE ENTRATE AL 31 DICEMBRE 1983 (Segue)

C O D I C E	CAPITOLO		CONTO DELLA COMPETENZA DELL'ESERCIZIO 1983									
			DENOMINAZIONE	Previsioni			Accertamenti			Dif. rispetto alle previsioni		
				Iniziali	Variazioni		Finali (4 + 5 - 6)	Riscossi	Riscossi da riscossure (10 - 9)	Totale accer- tamenti (8 + 9)	In + (10 - 7)	In - (7 - 10)
					In +	In -						
1	2	3	4	5	6	7	8	9	10	11	12	
		TITOLO III - ALTRE ENTRATE										
		3 07 00 CAT VII - ENTRATE DERIVANTI DALLA VENDITA DI BENI E DALLA PRESTAZIONE DI SERVIZI										
		3 07 01 - Proventi derivanti dall'affidamento di studi ricercanti	700 000 000	-	-	700 000 000	340 040 000	120 047 004	400 000 000	-	-	314 904 001
		3 07 02 - Proventi derivanti dall'affidamento di studi non ricercanti	1 200 000 000	-	-	1 200 000 000	230 113 000	410 400 070	604 000 000	-	-	700 400 000
		3 07 03 - Proventi derivanti da esecuzioni di lavori dell'istituto o dalla vendita di pubblicazioni editte dallo stesso	200 000 000	-	-	200 000 000	100 000 000	7 470 000	100 000 000	-	-	9 000 470
		3 07 04 - Realizzati per cessazioni di materiali fuori uso	3 000 000	-	-	3 000 000	300 700	207 200	300 000	-	-	4 400 000
			2 200 000 000	-	-	2 200 000 000	770 463 212	608 977 002	1 204 400 134	-	-	809 000 000
		3 08 00 CAT VIII - REDDITI E PROVENTI PATRIMONIALI										
		3 08 01 - Interessi e proventi su titoli a reddito fisso	-	-	-	-	243 000	-	243 000	243 000	243 000	-
		3 08 02 - Interessi attivi su mutui, depositi e titoli correnti	-	-	-	-	-	101 130	101 130	101 130	101 130	-
		3 08 03 - Interessi su depositi a scadenza	1 000 000	-	-	1 000 000	-	700 000	700 000	-	-	300 000
			1 000 000	-	-	1 000 000	243 000	801 130	1 044 130	244 130	244 130	300 000
		3 09 00 CAT IX - POSTE CORRETTIVE E COMPENSATIVE DI SPESE CORRENTI										
		3 09 01 - Recupero e rimborsi diversi	200 000 000	-	-	200 000 000	20 200 000	100 701 000	100 000 000	-	-	20 010 100
			200 000 000	-	-	200 000 000	20 200 000	100 701 000	100 000 000	-	-	20 010 100
		3 10 00 CAT X - ENTRATE NON CLASSIFICABILI IN ALTRE VOCI										
		3 10 01 - Entrate eventuali	-	-	-	-	-	-	-	-	-	-
		Totale altre entrate (Tit. III)	2 211 000 000	-	-	2 211 000 000	204 400 200	605 400 200	1 510 400 101	244 130	244 130	804 204 070
		TOTALE ENTRATE CORRENTI (Tit. I + II + III)	14 211 000 000	-	-	14 211 000 000	12 204 000 200	600 400 200	12 510 400 101	244 130	244 130	804 204 070

XII LEGISLATURA - DISEGNI DI LEGGE E RELAZIONI - DOCUMENTI

CONTO DEI RESIDUI ATTIVI DELL'ESERCIZIO 1982 E PRECEDENTI						GESTIONE DI CASSA				TOTALE RESIDUI ATTIVI al 31/12/1982 (5 + 10)
Consistenza al 1° Dic. 1982	Variazioni durante l'esercizio		Consistenza a fine esercizio (12 + 14 - 16)	Somma ritirata	Somma rimasta da ripartire (16 - 17)	Previsioni	Riscossioni	Diff. rispetto alle previsioni		
	in +	in -						in + (20 - 18)	in - (19 - 20)	
12	14	15	16	17	16	18	19	21	22	23
404.241.000	-	23.100.000	387.141.000	387.742.423	12.442.640	1.000.000.000	716.791.916	-	341.208.082	140.392.804
1.000.000.910	-	800.000.000	571.901.520	571.901.520	-	1.000.000.000	612.164.725	-	1.042.835.275	416.489.570
10.430.400	-	3.004.300	14.024.673	14.313.323	300.700	210.000.000	167.241.645	-	17.768.355	7.700.700
11.000.000	-	-	11.000.000	11.000.000	-	0.000.000	12.700.700	7.200.700	-	307.200
1.024.669.813	-	811.004.307	782.710.400	782.047.670	12.702.300	2.000.000.000	1.540.430.280	7.202.700	1.401.632.412	623.701.212
-	-	-	-	-	-	-	343.000	343.000	-	-
120.704	-	67	120.727	120.727	-	1.000.000	120.727	120.727	1.000.000	101.130
120.704	-	67	120.727	120.727	-	1.000.000	392.727	392.727	1.000.000	604.130
100.763.000	-	100.867	100.847.343	100.111.876	636.367	300.000.000	272.204.002	-	77.805.998	104.237.302
100.763.000	-	100.867	100.847.343	100.111.876	636.367	300.000.000	272.204.002	-	77.805.998	104.237.302
3.400.000	-	-	2.400.000	2.400.000	-	-	2.400.000	2.400.000	-	-
2.400.000	-	-	2.400.000	2.400.000	-	-	2.400.000	2.400.000	-	-
1.000.000.400	-	811.000.004	674.900.300	661.607.770	13.200.757	3.200.000.000	1.815.700.047	14.174.421	1.400.488.300	670.770.000
1.000.000.400	-	811.000.004	674.900.300	661.607.770	13.200.757	3.200.000.000	1.815.700.047	14.174.421	1.400.488.300	670.770.000

XII LEGISLATURA - DISEGNI DI LEGGE E RELAZIONI - DOCUMENTI

CONTO DEI RESIDUI ATTIVI DELL'ESERCIZIO 1987 E PRECEDENTI						GESTIONE DI CASSA				TOTALE RESIDUI ATTIVI al 31/12/1988 (8 + 10)
Consuntivo al 1° Gen. 1988	Variazioni durante l'esercizio		Consuntivo a fine esercizio (13 + 14 - 16)	Saldo risorsa	Saldo finale da trasferire (15 - 17)	Provisioni	Riscossioni	Diff. rispetto alle previsioni		
	in +	in -						in + (20 - 18)	in - (19 - 20)	
13	14	15	16	17	18	19	20	21	22	23
						18.000.000	1.100.000			8.800.000
						10.000.000	1.100.000			9.900.000
						10.000.000	1.100.000			8.800.000

XII LEGISLATURA - DISEGNI DI LEGGE E RELAZIONI - DOCUMENTI

ISCO - CONTO DELLE ENTRATE AL 31 DICEMBRE 1993 (Segue)

C O D I C E	N°	CAPITOLO DENOMINAZIONE	CONTO DELLA COMPETENZA DELL'ESERCIZIO 1993									
			Intelli	Previdenti		Finis (4 + 5 + 6)	Accertamenti			Diff. rispetto alle previsioni		
				Verificati			Riconci	Rimasti da ricorrere (10 - 8)	Totale accor- tamenti (8 + 9)	In + (10 - 7)	In - (7 - 10)	
				In +	In -							
1	2	3	4	5	6	7	8	9	10	11	12	
		TITOLO VI - ACCENSIONE DI PRESTITI										
		CAT. XII - ASSUNZIONE DI MUTUI										
		CAT. XII - ASSUNZIONE DI ALTRI DEBITI FINANZIARI										
		0.20.01 - Anticipazioni bancarie	5.000.000.000	-	-	5.000.000.000	4.891.821.430	-	4.891.821.430	-	-	888.878.570
			5.000.000.000	-	-	5.000.000.000	4.891.821.430	-	4.891.821.430	-	-	888.878.570
		CAT. XII - EMISSIONI DI OBBLIGAZIONI										
		Totale entrate per accensione di prestiti (TR. VI)	5.000.000.000	-	-	5.000.000.000	4.891.821.430	-	4.891.821.430	-	-	888.878.570
		Totale entrate per accensione di capitale (TR. IV + V + VI)	5.010.000.000	-	-	5.010.000.000	4.905.821.430	-	4.905.821.430	-	-	910.878.570
		TITOLO VII - ENTRATE PER PARTITE DI GIRO										
		CAT. XIII - ENTRATE AVANTI MATURA DI PARTITE DI GIRO										
		7.22.01 - Ritenute salariali	2.000.000.000	-	-	2.000.000.000	1.424.230.000	-	1.424.230.000	-	-	888.766.000
		7.22.02 - Ritenute previdenziali ed assicurative INPS- (IRPEP-GEFAL)	300.000.000	-	-	300.000.000	188.842.810	100	188.842.810	-	-	101.157.190
		7.22.03 - Ritenute previdenziali (CPDEL)	400.000.000	-	-	400.000.000	420.200.701	800.041	420.700.742	20.700.042	-	-
		7.22.04 - Ritenute previdenziali (MIA)	40.000.000	-	-	40.000.000	10.024.002	-	10.024.000	-	-	24.976.000
		7.22.05 - Ritenute diverse	-	-	-	-	-	-	-	-	-	-
		7.22.06 - Trattamenti per nuda terzi	120.000.000	-	-	120.000.000	60.040.000	21.200.225	80.100.110	-	-	39.859.890
		7.22.07 - Rimborsi di somme pagate per conto terzi	7.000.000	-	-	7.000.000	-	-	-	-	-	7.000.000
		7.22.08 - Partite in conto sospeso (fondo accantonato)	0.000.000	-	-	0.000.000	-	0.000.000	0.000.000	-	-	-
			2.867.000.000	-	-	2.867.000.000	2.987.094.700	20.700.266	2.987.794.966	20.700.266	-	810.801.881
		Totale entrate per partite di giro (TR. VII)	2.867.000.000	-	-	2.867.000.000	2.987.094.700	20.700.266	2.987.794.966	20.700.266	-	810.801.881

XII LEGISLATURA - DISEGNI DI LEGGE E RELAZIONI - DOCUMENTI

Consistenza al 1° Gen 1989	CONTO DEI RESIDUI ATTIVI DELL'ESERCIZIO 1988 E PRECEDENTI					GESTIONE DI CASSA				TOTALE RESIDUI ATTIVI al 31/12/1988 (B + 18)
	Verifiche durante l'esercizio		Consistenza a fine esercizio (13 + 14 - 16)	Somma ricevute	Somma rimasta da riscuotere (16 - 17)	Previsioni	Ricevute	Dif. rispetto alle previsioni		
	in +	in -						in + (20 - 18)	in - (19 - 20)	
13	14	15	16	17	18	19	20	21	22	23
-	-	-	-	-	-	5.000.000.000	4.001.021.430	-	998.978.570	-
-	-	-	-	-	-	5.000.000.000	4.001.021.430	-	998.978.570	-
-	-	-	-	-	-	5.000.000.000	4.001.021.430	-	998.978.570	-
-	-	-	-	-	-	5.010.000.000	4.002.021.430	-	998.978.570	-
8.486.171	-	-	8.486.171	8.002.771	483.400	2.000.000.000	1.442.267.771	-	557.732.229	483.400
237.102	-	-	237.102	-	237.102	300.000.000	110.042.010	-	189.957.990	237.102
300.000	-	-	300.000	-	300.000	400.000.000	400.000.701	20.000.701	-	700.000
-	-	-	-	-	-	40.000.000	10.004.000	-	30.000.000	-
10.000.000	-	-	10.000.000	10.170.000	84.000	100.000.000	90.100.000	-	10.000.000	10.000.000
570.000	-	-	570.000	-	570.000	7.000.000	-	-	7.000.000	570.000
8.000.000	-	-	8.000.000	8.000.000	-	8.000.000	8.000.000	-	-	8.000.000
20.762.000	-	-	20.762.000	20.242.500	1.500.000	2.000.000.000	2.002.200.000	20.200.701	912.000.000	21.210.000
20.770.000	-	-	20.770.000	20.242.500	1.500.000	2.000.000.000	2.002.200.000	20.200.701	912.000.000	21.210.000

XII LEGISLATURA - DISEGNI DI LEGGE E RELAZIONI - DOCUMENTI

ISCO - CONTO DELLE ENTRATE AL 31 DICEMBRE 1993 (Segue)

C O D I C E	N°	CAPITOLO DENOMINAZIONE	CONTO DELLA COMPETENZA DELL'ESERCIZIO 1993									
			Previdenti				Accertamenti			Dif. rispetto alle previsioni		
			Iniziali	Variazioni		Totale (4 + 5 + 6)	Ricevuti	Ricevuti da riscossione (10 - 8)	Totale accer- tamenti (9 + 10)	In + (10 - 7)	In - (7 - 10)	
				In +	In -							
1	2	3	4	5	6	7	8	9	10	11	12	
		RIASSUNTO DELLE ENTRATE										
		- Avanzo di amministrazione										
		- Fondo iniziale di cassa										
		- Entrate correnti (TR. I + II + III)	14.011.000.000	-	-	14.011.000.000	12.004.000.200	805.400.000	19.810.400.201	944.130	801.054.870	
		- Entrate per movimento di capitale (TR. IV + V + VI)	9.010.000.000	-	-	9.010.000.000	4.002.001.400	-	4.002.001.400	-	910.070.070	
		- Entrate per partite di giro (TR. VII)	2.000.000.000	-	-	2.000.000.000	2.007.004.700	20.700.000	2.007.704.000	20.700.000	910.001.007	
		TOTALE ENTRATE	25.021.000.000	-	-	25.021.000.000	18.013.006.300	825.100.700	19.838.505.201	21.070.570	2.721.726.127	

XII LEGISLATURA - DISEGNI DI LEGGE E RELAZIONI - DOCUMENTI

Consistenza al 1° Gen. 1989	CONTO DEI RESIDUI ATTIVI DELL'ESERCIZIO 1988 E PRECEDENTI					GESTIONE DI CASSA				TOTALE RESIDUI ATTIVI al 31/12/1988 13 + 18
	Variazioni durante l'esercizio		Consistenza a fine esercizio (13 + 14 + 16)	Somma ricevuta	Somma rimasta da riscuotere (16 - 17)	Provisioni	Riscossioni	Diff. rispetto alle previsioni		
	in +	in -						in + (20 - 19)	in - (19 - 20)	
13	14	15	16	17	18	19	20	21	22	23
1.000.000.427	-	811.000.001	874.000.830	881.007.770	15.200.707	10.200.000.000	13.018.700.847	10.174.427	1.400.400.000	870.770.800
-	-	-	-	-	-	6.010.000.000	4.000.001.400	-	816.870.870	-
30.702.000	-	-	30.702.000	30.342.100	1.900.871	2.000.000.000	2.000.300.000	20.200.701	812.000.000	31.210.837
4.000.704.877	-	811.000.001	1.011.740.830	980.880.880	16.880.738	18.210.000.000	20.024.004.575	20.200.428	3.210.245.700	780.880.807

XII LEGISLATURA - DISEGNI DI LEGGE E RELAZIONI - DOCUMENTI

ISCO - CONTO DELLE USCITE AL 31 DICEMBRE 1993

C O D I C E	N°	CAPITOLO DENOMINAZIONE	CONTO DELLA COMPETENZA DELL'ESERCIZIO 1993									
			Previsioni				Impegni			Dif. rispetto alle previsioni		
			Iniziali	Variazioni		Finili (4 + 5 - 6)	Pagati	Rimasti da pagare (10 - 9)	Totale Impegni (9 + 10)	In + (10 - 7)	In - (7 - 10)	
				In +	In -							
1	2	3	4	5	6	7	8	9	10	11	12	
		TITOLO I - SPESE CORRENTI										
		CAT I - SPESE PER GLI ORGANI DELL'ENTE										
1 01 00		- Assegni e indennità alle presidenze	130 000 000	-	20 000 000	110 000 000	104 000 307	-	104 000 307	-	-	5 940 000
1 01 02		- Componenti, indennità e rimborsi ai componenti gli organi collegiali di amministrazione	20 000 000	-	-	20 000 000	22 070 729	300 100	23 104 816	-	-	9 000 000
1 01 05		- Componenti, indennità e rimborsi ai componenti il collegio dei revisori	20 000 000	-	-	22 000 000	15 010 030	-	10 010 030	-	-	2 101 370
			180 000 000	-	20 000 000	160 000 000	146 704 747	300 100	147 072 948	-	-	14 007 000
1 02 00		CAT II - ONERI PER IL PERSONALE IN ATTIVITA' DI SERVIZIO										
1 02 01		- Stipendi ed altri assegni fissi al personale	8 000 000 000	-	40 000 000	8 000 000 000	8 423 281 140	-	8 423 281 140	-	-	30 700 000
1 02 02		- Componenti per lavoro straordinario	-	-	-	-	-	-	-	-	-	-
1 02 03		- Oneri previdenziali e assistenziali a carico dell'istituto	1 700 000 000	40 000 000	-	1 740 000 000	1 800 001 070	17 042 000	1 750 044 070	-	-	4 400 000
1 02 04		- Altri oneri sociali a carico dell'istituto	-	-	-	-	-	-	-	-	-	-
1 02 05		- Indennità e rimborsi spese trasporto per missioni	100 000 000	-	20 000 000	120 000 000	92 070 700	2 000 000	94 744 740	-	-	10 200 200
1 02 06		- Costi per il personale a partecipazione alle spese per servizi relativi da enti, istituzioni o amministrazioni varie	10 000 000	14 000 000	-	24 000 000	20 775 000	1 004 000	20 077 000	-	-	1 300 100
1 02 07		- Componenti incombenti - art. 14 D.P.R. 540/80	-	-	-	-	-	-	-	-	-	-
1 02 08		- Componenti per lavoro straordinario a fondo di imputazione	070 000 000	-	-	070 000 000	070 000 000	-	070 000 000	-	-	-
			8 000 000 000	64 000 000	70 000 000	8 004 000 000	7 904 111 230	42 110 001	7 946 227 001	-	-	67 772 170
1 03 00		CAT III - ONERI PER IL PERSONALE DI QUINSCENZA										
1 04 00		CAT IV - SPESE PER L'ACQUISTO DI BENI DI CONSUMO E DI SERVIZI										
1 04 01		- Fidejussori	10 000 000	-	-	10 000 000	40 000 000	-	40 000 000	-	-	20 000
1 04 02		- Manutenzione, riparazione e addebiamenti locali e relativi impianti	200 000 000	-	-	200 000 000	100 000 004	107 700	100 775 004	-	-	1 220 140
1 04 03		- Proventi di costruzione	10 000 000	-	-	10 000 000	10 001 430	-	10 001 430	-	-	4 040 004
1 04 04		- Spese per l'energia elettrica, riscaldamento, canoni di acqua, vigilanza e pulizia locali	000 000 000	-	-	000 000 000	000 042 007	01 100 040	007 107 047	-	-	120 000 000
1 04 05		- Spese postali, telefoniche e telegrafiche	200 000 000	-	10 000 000	200 000 000	227 100 710	4 201 477	241 030 100	-	-	20 401 004
1 04 06		- Manutenzione, noleggio ed esercizio di mezzi di trasporto	20 000 000	-	-	20 000 000	7 400 320	270 000	7 730 320	-	-	12 004 074

XII LEGISLATURA - DISEGNI DI LEGGE E RELAZIONI - DOCUMENTI

Consistenza al 1° Gen. 1982	CONTO DEI RESIDUI PASSIVI DELL'ESERCIZIO 1982 E PRECEDENTI					GESTIONE DI CASSA				TOTALE RESIDUI PASSIVI al 31/12/1982 (9 + 10)
	Variazione durante l'esercizio		Consistenza o Suo esaurimento (13 + 14-15)	Somme pagate	Somme rimesse da pagare (16-17)	Provisioni	Pagamenti	Dif. rispetto alle previsioni		
	in +	in -						in + (20-18)	in - (18-20)	
13	14	15	16	17	18	19	21	22	23	
17.944.821	-	17.944.821	-	-	-	110.000.000	104.000.767	-	5.940.000	-
1.700.000	-	1.700.000	510.454	430.004	71.400	30.000.000	23.285.774	-	6.714.226	430.000
2.000.000	-	2.000.000	-	-	-	22.000.000	19.916.030	-	2.083.970	-
22.164.721	-	21.044.821	540.454	430.004	71.400	162.000.000	147.140.201	-	14.800.196	430.000
-	-	-	-	-	-	5.400.000.000	5.423.201.148	-	20.700.000	-
20.910.767	-	20.910.767	-	-	-	-	-	-	-	-
90.201.416	-	-	90.201.416	4.800.001	82.120.914	1.740.000.000	1.700.000.077	-	37.800.323	110.001.015
8.774.832	-	-	8.774.832	8.774.832	-	70.000.000	67.040.000	-	12.160.011	2.000.000
5.007.000	-	-	5.007.000	5.007.000	-	54.000.000	55.001.000	1.001.000	-	1.004.000
-	-	-	-	-	-	-	-	-	-	-
120.002.456	-	20.010.767	97.000.740	14.924.804	82.120.914	8.204.000.000	7.919.000.701	1.001.300	50.000.100	124.255.025
-	-	-	-	-	-	50.000.000	46.000.000	-	20.000	-
5.210.000	-	-	5.210.000	5.210.000	-	200.000.000	200.010.122	3.010.122	-	107.700
-	-	-	-	-	-	10.000.000	10.001.400	-	4.000.004	-
80.623.914	-	-	80.623.914	70.042.314	20.511.600	800.000.000	670.100.221	-	170.014.779	80.476.040
10.000.400	-	-	10.000.400	10.000.400	-	400.000.000	340.100.110	-	60.044.001	4.001.477
1.000.000	-	-	1.000.000	1.000.000	-	20.000.000	9.140.000	-	10.860.000	270.000

XII LEGISLATURA - DISEGNI DI LEGGE E RELAZIONI - DOCUMENTI

ISCO - CONTO DELLE USCITE AL 31 DICEMBRE 1993 (Segue)

C O D I C E	CAPITOLO		CONTO DELLA COMPETENZA DELL'ESERCIZIO 1993								
	N°	DENOMINAZIONE	Previsioni			Impegni			Diff. rispetto alle previsioni		
			Totale	Variazioni		Piacé (4 + 5 + 6)	Pagati	Rimasti da pagare (10 - 9)	Totale Impegni (8 + 9)	In + (10 - 7)	In - (7 - 10)
				In +	In -						
1	3	4	5	6	7	8	9	10	11	12	
		<i>Segue Categoria IV</i>									
1.04.07		Spese per l'acquisto del materiale di consumo	100.000.000	-	-	100.000.000	70.000.170	70.147.000	60.027.701	-	91.172.230
1.04.08		Acquisto libri, riviste, giornali ed altre pubblicazioni	75.000.000	-	-	75.000.000	80.030.410	4.064.670	71.102.584	-	2.007.000
1.04.09		Acquisto materiale a divisa	10.000.000	1.000.000	-	11.000.000	10.000.010	-	10.000.210	-	14.704
1.04.10		Spese di rappresentanza	20.000.000	-	-	20.000.000	5.400.000	-	5.400.000	-	10.011.041
1.04.11		Spese per accertamenti sanitari	2.000.000	-	-	2.000.000	70.000	-	70.000	-	1.000.000
1.04.12		Spese di manutenzione macchine d'ufficio	20.000.000	-	20.000.000	10.000.000	5.000.000	-	5.000.000	-	4.100.000
1.04.13		Onorari e compensi per specialisti incaricati	200.000.000	-	-	200.000.000	172.037.122	20.720.000	104.200.000	-	5.720.070
1.04.14		Spese per stoffe, indumenti e rifabbricati	600.000.000	100.000.000	-	1.000.000.000	900.430.012	-	900.430.012	-	7.004.407
1.04.15		Spese per il funzionamento di comunicazioni, comitati, gruppi di lavoro	5.000.000	-	5.000.000	5.000.000	-	1.300.000	1.300.000	-	1.000.000
1.04.16		Spese per l'organizzazione e la partecipazione a congressi, convegni, mostre ed altre manifestazioni	12.000.000	-	7.000.000	5.000.000	2.001.001	-	2.001.001	-	2.110.000
1.04.17		Spese per consumi	-	-	-	-	-	-	-	-	-
1.04.18		Spese per noleggio di materiale tecnico	2.200.000.000	200.200.000	-	2.000.000.000	2.040.710.400	273.100	2.040.000.000	-	10.400
1.04.19		Spese per la stampa delle pubblicazioni	200.000.000	00.000.000	-	200.000.000	200.004.000	50.000.230	220.700.140	-	270.000
1.04.20		Spese varie	40.000.000	-	20.000.000	10.000.000	12.417.700	807.010	14.410.010	-	804.404
			5.570.000.000	621.000.000	60.000.000	5.026.000.000	5.400.000.000	121.001.410	5.547.004.311	-	200.200.000
1.05.00		Cat. V - SERVIZI PER PRESTAZIONI ISTITUZIONALI									
1.06.00		Cat. VI - TRASFERIMENTI PASSIVI									
1.06.01		Interessi costituzionali a favore del personale in servizio, di quello assente dal servizio e della loro famiglia	01.000.000	-	-	01.000.000	00.044.000	2.200.400	00.000.000	-	12
1.06.02		Equi indennizzati al personale per la perdita dell'integrità fisica subita per l'infirmità contratta per cause di servizio	01.000.000	-	-	01.000.000	00.044.000	2.200.400	00.000.000	-	12
1.07.00		CAT. VII - ONERI FINANZIARI									
1.07.01		Interessi passivi	00.000.000	20.000.000	-	20.000.000	20.470.000	21.200.000	01.074.001	-	0.120.000
1.07.02		Spese e commissioni bancarie	20.000.000	-	-	20.000.000	140.000	20.010.700	20.000.200	-	1.000.700
			20.000.000	20.000.000	-	20.000.000	20.610.400	40.211.700	20.074.201	-	0.120.700

XII LEGISLATURA - DISEGNI DI LEGGE E RELAZIONI - DOCUMENTI

Comptenza al 1° Gen 1983	CONTO DEI RESIDUI PASSIVI DELL'ESERCIZIO 1982 E PRECEDENTI					GESTIONE DI CASSA				TOTALE RESIDUI PASSIVI al 31/12/1982 (8 + 10)
	Verifiche durante l'esercizio		Contenzioso o fine esercizio (13 + 14-15)	Somme pagate	Somme rimborsate da pagare (16-17)	Provisioni	Pagamenti	Dell'importo alle provisioni		
	in +	in -						in + (20-18)	in - (19-20)	
13	14	15	16	17	18	19	20	21	22	23
4.340.114	-	88.000	4.252.114	4.252.114	-	100.000.000	82.000.000	-	77.833.707	16.147.800
3.300.827	-	-	3.300.827	3.300.827	-	76.000.000	80.047.040	-	5.182.364	4.854.676
1.817.000	-	-	1.817.000	1.817.000	-	11.000.000	12.082.816	1.082.816	-	-
-	-	-	-	-	-	30.000.000	8.400.000	-	16.611.641	-
-	-	-	-	-	-	2.000.000	70.000	-	1.038.000	-
-	-	-	-	-	-	10.000.000	8.000.000	-	4.100.000	-
27.210.000	-	-	27.210.000	27.210.000	-	210.000.000	206.747.775	-	8.252.225	20.720.000
4.000.000	-	-	4.000.000	4.000.000	-	1.100.000.000	200.480.315	-	100.004.467	-
-	-	-	-	-	-	3.000.000	-	-	3.000.000	1.200.000
3.022.000	-	-	3.022.000	3.022.000	-	9.000.000	8.700.001	1.700.001	-	-
812.100	-	-	812.100	812.100	-	-	812.100	812.100	-	-
20.000.040	-	9.110.300	10.889.740	10.889.740	-	2.000.000.000	2.005.100.174	-	404.000.028	273.100
8.817.004	-	4.730.000	704.300	704.300	-	200.000.000	207.000.230	-	42.310.700	22.000.230
1.871.000	-	-	1.871.000	1.871.000	-	10.000.000	14.400.700	-	811.204	867.810
100.000.000	-	9.000.000	109.000.000	109.700.430	20.211.000	8.000.000.000	8.871.430.200	8.130.120	800.200.200	150.240.010
7.713.000	-	20.000	7.693.000	7.693.000	-	81.000.000	80.320.000	5.320.000	-	2.300.000
7.713.000	-	20.000	7.693.000	7.693.000	-	81.000.000	80.320.000	5.320.000	-	2.300.000
40.002.873	-	-	40.002.873	40.002.873	-	70.000.000	74.541.000	4.541.000	-	31.300.000
30.300.000	-	-	30.300.000	30.300.000	-	30.000.000	30.007.810	2.507.810	-	20.810.700
70.440.400	-	-	70.440.400	70.440.400	-	80.000.000	100.048.810	7.048.810	-	80.211.700

XII LEGISLATURA - DISEGNI DI LEGGE E RELAZIONI - DOCUMENTI

ISCO - CONTO DELLE USCITE AL 31 DICEMBRE 1993 (Segue)

C O D I C E	N°	CAPITOLO DENOMINAZIONE	CONTO DELLA COMPETENZA DELL'ESERCIZIO 1993									
			Previsioni			Impegni			Differ. rispetto alle previsioni			
			Iniziali 4	Variazioni		Fiscali (4 + 5 + 6) 7	Pagati 8	Rimasti da pagare (10 - 9) 9	Totale Impegni (8 + 9) 10	In + (10 - 7) 11	In - (7 - 10) 12	
				In + 5	In - 6							
1	2	3	4	5	6	7	8	9	10	11	12	
1 00 00		CAT VII - ONERI TRIBUTARI										
1 00 01		- Imposte, tasse e tributi vari	80 000 000	-	-	80 000 000	33 297 246	6 003 976	30 100 700	-	30 000 140	
			80 000 000	-	-	80 000 000	33 297 246	6 003 976	30 100 700	-	30 000 140	
1 00 00		CAT IX - POSTE CORRETTIVE E COMPENSATIVE DI ENTRATE CORRENTI										
1 00 01		- Restituzioni e rimborsi diversi	30 000 000	-	10 000 000	5 000 000	80 312	-	80 312	-	4 919 688	
			30 000 000	-	10 000 000	5 000 000	80 312	-	80 312	-	4 919 688	
1 10 00		CAT X - SPESE NON CLASSIFICABILI IN ALTRE VOCI										
1 10 01		- Spese per IR, arMI, viaggi, rimborsi di accessori	-	-	-	-	-	-	-	-	-	-
1 10 02		- Fondi di riserva	410 000 000	-	410 000 000	-	-	-	-	-	-	-
1 10 03		- Oneri vari straordinari	-	-	-	-	-	-	-	-	-	-
			410 000 000	-	410 000 000	-	-	-	-	-	-	-
		TOTALE SPESE CORRENTI (Tn. I)	14.301.000.000	605.000.000	300.000.000	14.236.000.000	13.389.576.458	237.576.826	13.356.647.378	-	300.000.000	
		TITOLO II - SPESE IN CONTO CAPITALE										
2 11 00		CAT XI - ACQUISIZIONE BENI DI USO DUREVOLE ED OPERE IMMOBILIARI										
2 11 01		- Acquisizione beni di uso durevole	70 000 000	-	-	70 000 000	4 100 070	23 700 700	27 318 830	-	42 001 170	
			70 000 000	-	-	70 000 000	4 100 070	23 700 700	27 318 830	-	42 001 170	
2 12 00		CAT XII - ACQUISIZIONI DI IMMOBILIZZAZIONI TECNICHE										
2 12 01		- Acquisto di impianti, attrezzature, macchinari, accessori, mobili e macchine da ufficio	200 000 000	-	-	200 000 000	140 405 642	6 474 000	146 877 642	-	54 122 400	
2 12 02		- Ristrutturazioni, trasformazioni e manutenzione straordinaria di impianti, attrezzature e macchinari	-	-	-	-	-	-	-	-	-	-
2 12 03		- Acquisto di automezzi	-	-	-	-	-	-	-	-	-	-
2 12 04		- Grandi manutenzioni di automezzi	-	-	-	-	-	-	-	-	-	-
			200 000 000	-	-	200 000 000	140 405 642	6 474 000	146 877 642	-	54 122 400	

XII LEGISLATURA - DISEGNI DI LEGGE E RELAZIONI - DOCUMENTI

Consistenza al 1° Gen. 1983	CONTO DEI RESIDUI PASSIVI DELL'ESERCIZIO 1982 E PRECEDENTI					GESTIONE DI CASSA				TOTALE RESIDUI PASSIVI al 31/12/1983 (8+18)
	Variazione durante l'esercizio		Consistenza a fine esercizio (13+14-15)	Somma pagata	Somma rimasta da pagare (16-17)	Provisioni	Pagamenti	Diff. rispetto alle previsioni		
	In +	In -						In + (20-19)	In - (18-20)	
13	14	15	16	17	18	19	20	21	22	23
48.821.884	-	-	48.821.884	7.816.488	37.211.184	88.888.888	41.167.846	-	16.888.288	43.794.888
48.821.884	-	-	48.821.884	7.816.488	37.211.184	88.888.888	41.167.846	-	16.888.288	43.794.888
32.718.888	-	-	32.718.888	32.718.888	-	6.888.888	32.788.482	28.788.482	-	-
32.718.888	-	-	32.718.888	32.718.888	-	6.888.888	32.788.482	28.788.482	-	-
-	-	-	-	-	-	-	-	-	-	-
-	-	-	-	-	-	-	-	-	-	-
-	-	-	-	-	-	-	-	-	-	-
888.724.888	-	88.888.344	448.128.248	381.788.342	148.288.888	14.848.888.888	12.888.888.888	31.142.248	1.128.272.248	388.388.348
-	-	-	-	-	-	78.888.888	4.188.878	-	88.888.888	23.288.788
-	-	-	-	-	-	78.888.888	4.188.878	-	88.888.888	23.288.788
18.888.874	-	8.448.284	18.188.888	18.188.888	-	288.888.888	188.888.188	-	48.428.888	8.474.888
-	-	-	-	-	-	-	-	-	-	-
-	-	-	-	-	-	-	-	-	-	-
-	-	-	-	-	-	-	-	-	-	-
18.888.874	-	8.448.284	18.188.888	18.188.888	-	288.888.888	188.888.188	-	48.428.888	8.474.888

XII LEGISLATURA - DISEGNI DI LEGGE E RELAZIONI - DOCUMENTI

ISCO - CONTO DELLE USCITE AL 31 DICEMBRE 1993 (Segue)

1	2	CAPITOLO DENOMINAZIONE	CONTO DELLA COMPETENZA DELL'ESERCIZIO 1993									
			Previdenze				Impegni			Dif. rispetto alle previsioni		
			Iniziali	Variazioni		Piani (4 + 5 - 6)	Pagati	Rimasti da pagare (8 - 9)	Totale impegni (8 + 9)	In + (10 - 7)	In - (7 - 10)	
				In +	In -							
4	5	6	7	8	9	10	11	12				
2 13 00		CAT XIII - PARTECIPAZIONI E ACQUISTO DI VALORI MOBILIARI										
2 13 01		- Acquisti titoli emessi e parificati dallo Stato ed estere										
2 13 02		- Acquisti di obbligazioni										
2 14 00		CAT XIV - CONCESSIONI DI CREDITI ED ANTICIPAZIONI										
2 14 01		- Versamenti in deposito e cauzioni										
2 16 00		CAT XV - INDENNITA' DI ANZIANITA' E SIMILARI AL PERSONALE CESSATO DAL SERVIZIO										
2 16 01		- Indennita' di liquidazione al personale dipendente	20.000.000	-	20.000.000	20.000.000	22.177.962	-	22.177.962	-	-	2.177.962
			20.000.000	-	20.000.000	20.000.000	22.177.962	-	22.177.962	-	-	2.177.962
		Totale spese in conto capitale (Tit. 13)	200.000.000	-	200.000.000	200.000.000	600.000.075	20.000.700	620.000.775	-	-	600.000.775
		TITOLO III - USCITE PER ESTINZIONE DI MUTUI E ANTICIPAZIONI										
3 16 00		CAT XVI - RIMBORSI DI MUTUI										
3 17 00		CAT XVII - RIMBORSI DI ANTICIPAZIONI PASSIVE										
3 17 01		- Rimborsi anticipazioni bancarie	4.000.000.000	-	-	4.000.000.000	4.001.021.430	-	4.001.021.430	-	-	800.021.430
			4.000.000.000	-	-	4.000.000.000	4.001.021.430	-	4.001.021.430	-	-	800.021.430
3 18 00		CAT XVIII - RIMBORSI DI OBBLIGAZIONI										
3 19 00		CAT XIX - RESTITUZIONI ALLE GESTIONI AUTONOME DI ANTICIPAZIONI										
3 20 00		CAT XXI - ESTINZIONI DEBITI DIVERSI										
		Totale uscite per estinzione mutui e anticipazioni (Tit. III)	4.000.000.000	-	-	4.000.000.000	4.001.021.430	-	4.001.021.430	-	-	800.021.430
		Totale uscite per movimenti di capitale (Tit. II + III)	4.200.000.000	-	20.000.000	4.200.000.000	4.228.011.505	20.000.700	4.248.012.205	-	-	4.007.794.300

XII LEGISLATURA - DISEGNI DI LEGGE E RELAZIONI - DOCUMENTI

Caratteristica di 1° Gen. 1988	CONTO DEI RESIDUI PASSIVI DELL'ESERCIZIO 1988 E PRECEDENTI					GESTIONE DI CASSA				TOTALE RESIDUI PASSIVI di 31/12/1988 (8+10)
	Verifiche durante l'esercizio		Consistenza a fine esercizio (15+16-18)	Somme pagate	Somme rimborsate da pagare (10-17)	Provisori	Pagamenti	Diff. rispetto alle previsioni		
	in +	in -						in + (20-19)	in - (19-20)	
13	14	15	16	17	18	19	20	21	22	23
	-	-	-	-	-	-	-	-	-	-
	-	-	-	-	-	-	-	-	-	-
	-	-	-	-	-	-	-	-	-	-
	-	-	-	-	-	-	-	-	-	-
	-	-	-	-	-	35.000.000	22.177.000	-	2.822.137	-
	-	-	-	-	-	25.000.000	22.177.000	-	2.822.137	-
13.300.074	-	5.448.304	10.120.000	10.120.000	-	200.000.000	178.047.125	-	118.122.076	38.000.700
	-	-	-	-	-	-	-	-	-	-
	-	-	-	-	-	5.000.000.000	4.801.021.420	-	198.978.579	-
	-	-	-	-	-	5.000.000.000	4.801.021.420	-	198.978.579	-
	-	-	-	-	-	-	-	-	-	-
	-	-	-	-	-	5.000.000.000	4.801.021.420	-	198.978.579	-
13.300.074	-	5.448.304	10.120.000	10.120.000	-	5.200.000.000	4.200.708.000	-	1.000.291.645	38.000.700

XII LEGISLATURA - DISEGNI DI LEGGE E RELAZIONI - DOCUMENTI

ISCO - CONTO DELLE USCITE AL 31 DICEMBRE 1993 (Segue)

CAPITOLO			CONTO DELLA COMPETENZA DELL'ESERCIZIO 1993								
1	2	DENOMINAZIONE	Previdenziali				Impegni		Diff. rispetto alle previsioni		
			Totale	Variazioni		Prest. (4 + 5 - 6)	Pagati	Rimasti da pagare (10 - 9)	Totale Impegni (8 + 9)	In + (10 - 7)	In - (7 - 10)
				In +	In -						
4	5	6	7	8	9	10	11	12			
TITOLO IV - USCITE PER PARTITE DI GIRO											
4.21.00		CAT. 100 - SPESE AVANTI NATURA DI PARTITE DI GIRO									
		Veramento di									
4.21.01		- Ritenute erariali	2.000.000.000	-	-	2.000.000.000	1.434.221.000	4.000	1.434.225.000	-	665.778.000
4.21.02		- Ritenute previdenziali ed assicurativi (INPS-ENIPEPO-GESECAL)	300.000.000	-	-	300.000.000	110.042.010	-	110.042.010	-	191.957.990
4.21.03		- Ritenute previdenziali (CPDEL)	400.000.000	-	-	400.000.000	420.700.240	-	420.700.240	20.700.240	-
4.21.04		- Ritenute previdenziali (DIA)	40.000.000	-	-	40.000.000	-	10.034.000	10.034.000	-	24.966.000
4.21.05		- Ritenute diverse	p.m.	-	-	-	-	-	-	-	-
4.21.06		- Trattamenti per conto terzi	120.000.000	-	-	120.000.000	57.007.000	2.400.040	60.106.110	-	59.893.000
4.21.07		- Somme pagate per conto terzi	7.000.000	-	-	7.000.000	-	-	-	-	7.000.000
4.21.08		- Perdite in conto sospesi (Fondo economico)	0.000.000	-	-	0.000.000	0.000.000	-	0.000.000	-	-
			2.800.000.000	-	-	2.800.000.000	2.000.240.267	17.327.720	2.000.774.000	20.700.240	610.901.007
		Totale uscite per partite di giro (TR. IV)	2.800.000.000	-	-	2.800.000.000	2.000.240.267	17.327.720	2.000.774.000	20.700.240	610.901.007
RIASSUNTO DELLE USCITE											
		- Uscite correnti (TR. I)	14.201.000.000	600.000.000	600.000.000	14.220.000.000	13.000.070.000	237.070.000	13.030.047.270	-	100.950.000
		- Uscite per movimento di capitali (TR. II + III)	5.200.000.000	-	20.000.000	5.220.000.000	4.230.011.000	20.000.700	4.250.200.000	-	1.000.789.000
		- Uscite per partite di giro (TR. IV)	2.800.000.000	-	-	2.800.000.000	2.000.240.267	17.327.720	2.000.774.000	20.700.240	610.901.007
		TOTALE USCITE	22.201.000.000	600.000.000	600.000.000	22.400.000.000	19.230.321.267	204.400.420	19.204.117.000	20.700.240	1.612.640.007

XII LEGISLATURA - DISEGNI DI LEGGE E RELAZIONI - DOCUMENTI

Consistenza al 1° Gen 1982	CONTO DEI RESIDUI PASSIVI DELL'ESERCIZIO 1982 E PRECEDENTI					GESTIONE DI CASSA				TOTALE RESIDUI PASSIVI al 31/12/1982 (8 + 10)
	Variazione durante l'esercizio		Consistenza a fine esercizio (13 + 14-16)	Somma pagata	Somma rimasto da pagare (16-17)	Previsioni	Pagamenti	Diff. rispetto alle previsioni		
	in +	in -						in + (20-18)	in - (19-20)	
13	14	15	16	17	18	19	20	21	22	23
14.613.485	-	-	14.613.485	8.882.771	8.888.884	2.888.888.888	1.442.222.771	-	887.786.229	6.884.884
1.148.912	-	8	1.148.984	-	1.148.984	288.888.888	118.842.916	-	181.887.884	1.148.984
27.188.342	-	-	27.188.342	-	27.188.342	488.888.888	488.788.242	20.788.242	-	27.188.342
16.291.288	-	-	16.291.288	16.291.288	-	48.888.888	16.291.288	-	34.788.784	16.884.882
-	-	-	-	-	-	-	-	-	-	-
4.144.882	-	-	4.144.882	2.887.232	2.137.288	128.888.888	88.874.481	-	48.288.888	4.888.288
-	-	-	-	-	-	7.888.888	-	-	7.888.888	-
-	-	-	-	-	-	8.888.888	8.888.888	-	-	-
62.282.147	-	8	62.282.128	26.281.288	27.881.888	2.888.888.888	2.884.548.288	20.788.242	811.187.876	64.848.828
62.282.147	-	8	62.282.128	26.281.288	27.881.888	2.888.888.888	2.884.548.288	20.788.242	811.187.876	64.848.828
888.721.888	-	88.888.814	448.128.348	281.788.247	148.282.888	14.848.888.888	12.882.888.888	81.142.348	1.112.278.848	288.288.814
16.888.874	-	8.442.284	16.168.888	16.168.888	-	8.288.888.888	4.288.788.888	-	1.888.221.448	28.888.788
82.282.147	-	8	82.282.128	26.281.288	27.881.888	2.888.888.888	2.884.848.888	28.788.242	811.187.876	84.848.828
578.884.888	-	88.848.848	812.288.124	287.284.288	188.284.788	28.128.888.888	28.247.188.888	71.848.287	2.888.284.281	488.848.288

