

# SENATO DELLA REPUBBLICA

XII LEGISLATURA

Doc. XV  
n. 38

## RELAZIONE DELLA CORTE DEI CONTI

### AL PARLAMENTO

sulla gestione finanziaria degli Enti sottoposti a controllo  
in applicazione della legge 21 marzo 1958, n. 259

**CASSA NAZIONALE DI PREVIDENZA ED ASSISTENZA  
A FAVORE DEI RAGIONIERI E PERITI COMMERCIALI**

(Esercizi 1992 e 1993)

---

Comunicata alla Presidenza il 2 marzo 1995

---

12-CDC-ENT-0038-0

STABILIMENTI TIPOGRAFICI CARLO COLOMBO



**INDICE**

Determinazione della Corte dei conti n. 13/95 del 14 febbraio 1995 .....	Pag.	7
Relazione sul risultato del controllo eseguito sulla gestione finanziaria della Cassa nazionale di previdenza ed assi- stenza a favore dei ragionieri e periti commerciali, per gli esercizi 1992-1993 .....	»	11

**DOCUMENTI ALLEGATI.***Esercizio 1992:*

Relazione del Presidente .....	»	85
Relazione del Collegio sindacale .....	»	107
Bilancio consuntivo .....	»	129

*Esercizio 1993:*

Relazione del Presidente .....	»	351
Relazione del Collegio sindacale .....	»	373
Bilancio consuntivo .....	»	399



## **DETERMINAZIONE DELLA CORTE DEI CONTI**



*Determinazione n. 13/95.*

## LA CORTE DEI CONTI

### IN SEZIONE DEL CONTROLLO SULLA GESTIONE FINANZIARIA DEGLI ENTI A CUI LO STATO CONTRIBUISCE IN VIA ORDINARIA

nell'adunanza del 14 febbraio 1995;

visto il testo unico delle leggi sulla Corte dei conti 12 luglio 1934, n. 1214;

vista la legge 21 marzo 1958, n. 259;

vista la legge 14 gennaio 1994, n. 20;

visto il decreto del Presidente della Repubblica in data 27 giugno 1964, con il quale la Cassa nazionale di previdenza ed assistenza a favore dei ragionieri e periti commerciali è stata sottoposta al controllo della Corte dei conti;

visti i conti consuntivi dell'ente suddetto, relativi agli esercizi finanziari 1992 e 1993, nonché le annesse relazioni del Presidente e del Collegio sindacale, trasmessi alla Corte in adempimento dell'articolo 4 della citata legge n. 259 del 1958;

esaminati gli atti;

udito il relatore Consigliere Dott. Mario Ciaccia e, sulla sua proposta, discussa e deliberata la relazione con la quale la Corte, in base agli atti ed agli elementi acquisiti, riferisce alle Presidenze delle due Camere

del Parlamento il risultato del controllo eseguito sulla gestione finanziaria dell'Ente per gli esercizi 1992 e 1993;

ritenuto che, assolto così ogni prescritto incombente, possa, a norma dell'articolo 7 della citata legge n. 259 del 1958, darsi corso alla comunicazione alle dette Presidenze, oltre che dei conti consuntivi — corredati delle relazioni degli organi amministrativi e di revisione — della relazione come innanzi deliberata, che alla presente si unisce perché ne faccia parte integrante;

**PER QUESTI MOTIVI**

comunica, a norma dell'articolo 7 della legge n. 259 del 1958, alle Presidenze delle due Camere del Parlamento, insieme con i conti consuntivi degli esercizi 1992 e 1993 — corredati delle relazioni degli organi amministrativi e di revisione — della Cassa nazionale di previdenza ed assistenza a favore dei ragionieri e periti commerciali, l'unita relazione con la quale la Corte riferisce il risultato del controllo eseguito sulla gestione finanziaria dell'Ente stesso.

**L'ESTENSORE**  
*F.to:* Ciaccia

**IL PRESIDENTE**  
*F.to:* Coltelli

Depositata in Segreteria il 20 febbraio 1995.

p.c.c.

**IL DIRIGENTE SUPERIORE**  
(Dr. Galeazzo Pazienza)



## **RELAZIONE DELLA CORTE DEI CONTI**



RELAZIONE SUL RISULTATO DEL CONTROLLO ESEGUITO SULLA  
GESTIONE FINANZIARIA DELLA CASSA NAZIONALE DI PREVI-  
DENZA ED ASSISTENZA A FAVORE DEI RAGIONIERI E PERITI  
COMMERCIALI PER GLI ESERCIZI 1992 E 1993

SOMMARIO

1. - Premessa .....	Pag.	13
2. - Notazioni generali .....	»	13
3. - Gli organi. Il direttore generale .....	»	20
4. - Il personale .....	»	22
5. - Incarichi e consulenze .....	»	29
6. - L'attività istituzionale:		
a) gli iscritti .....	»	31
b) le contribuzioni .....	»	34
c) le prestazioni previdenziali .....	»	40
d) le prestazioni assistenziali .....	»	43
e) l'indennità di maternità .....	»	45
7. - La gestione finanziaria:		
a) considerazioni generali .....	»	46
b) il conto finanziario .....	»	47

---

**XII LEGISLATURA — DISEGNI DI LEGGE E RELAZIONI — DOCUMENTI**

---

c) i residui .....	Pag.	57
d) le spese di investimento .....	»	63
e) il conto economico .....	»	65
f) la situazione patrimoniale .....	»	67
g) la situazione amministrativa .....	»	69
8. - Conclusioni .....	»	70

## 1. - PREMESSA.

La Corte ha riferito al Parlamento sulla gestione finanziaria della Cassa nazionale di previdenza ed assistenza a favore dei ragionieri e periti commerciali fino all'esercizio 1991 (1).

Con la presente relazione si riferisce in attuazione dell'articolo 7 della legge 21 marzo 1958, n. 259 e dell'articolo 3 della legge 14 gennaio 1994 n. 20, sugli esercizi 1992 e 1993.

## 2. - NOTAZIONI GENERALI.

Il 1992 segna in concreto la svolta prodotta dalla legge 30 dicembre 1991, n. 414 di riforma della Cassa che ha radicalmente trasformato il sistema previdenziale precedente nel quale il trattamento pensionistico si era rivelato da un canto inadeguato alle esigenze degli iscritti, in ragione della modesta entità delle rendite corrisposte, e, dall'altro, completamente svincolato dai contributi versati in conseguenza dell'annuale indicizzazione dei minimi previsti la quale nel tempo ha travolto i risultati che scaturivano dalla trasformazione in rendita dei conti individuali.

La menzionata legge, dunque — allineando la Cassa a quanto già disposto in materia per altre categorie di professionisti — ha introdotto un sistema previdenziale a ripartizione, corretto dalla istituzione di un fondo capace di garantire per alcuni anni il pagamento delle pensioni, nel quale l'entità del trattamento pensionistico è comunque correlata alle contribuzioni effettuate sulla base del reddito prodotto, pur mantenendo salvo il principio solidaristico in base al quale in presenza di un minimo di contribuzione si procede, nei casi di inabilità e di invalidità, alla corresponsione di una pensione.

L'intervenuta modificazione strutturale dell'impianto previdenziale risponde, d'altra parte, oltre che all'esigenza di perequazione ordinamentale delle varie Casse di previdenza, alla necessità di evitare la compromissione degli equilibri gestori, tendenzialmente già in atto, in conseguenza di una politica di settore che prescindendo di fatto da un qualche sinallagma tra contribuzioni e prestazioni aveva portato la Cassa ad assumere sostanzialmente connotazioni prevalentemente solidaristiche di indubbio valore sociale ma comunque prodromiche di futuri dissesti finanziari.

(1) Cfr. Atti Parlamentari — Camera dei deputati, XI legislatura, Doc. XV, n. 38.

Al fine di meglio evidenziare i notevoli ed apprezzabili effetti della riforma realizzata sono stati elaborati e posti a raffronto, nei prospetti e nei grafici che seguono, accompagnati da una serie storica che li renda sufficientemente significativi, alcuni dei risultati conseguiti negli esercizi in esame con quelli ottenuti mediante una simulazione a legislazione previgente relativa allo stesso periodo considerato (2).

---

(2) L'elaborazione simulata dei dati concerne il 1992 ed il 1993 ed è stata effettuata per le entrate: determinando il volume complessivo derivante dal contributo personale mediante una proporzione tra introiti ed iscritti del 1991 con gli iscritti rispettivamente del 1992 e del 1993, aumentando il contributo marche nella stessa misura registrata nel 1991 e mantenendo lo stesso importo per entrambi gli esercizi per i versamenti volontari e limitatamente al 1993 per i contributi percentuali sugli onorari giudiziali o di sindaco nelle società; per le uscite: determinando l'importo medio di pensione del 1991 rivalutato per il 1992 ed il 1993 applicando la percentuale ISTAT di variazione del costo della vita (elaborata dal servizio studi e pianificazione della CARIPLO) e moltiplicando l'importo così ottenuto per il numero delle pensioni erogate in ciascuno di tali esercizi.

## XII LEGISLATURA - DISEGNI DI LEGGE E RELAZIONI - DOCUMENTI

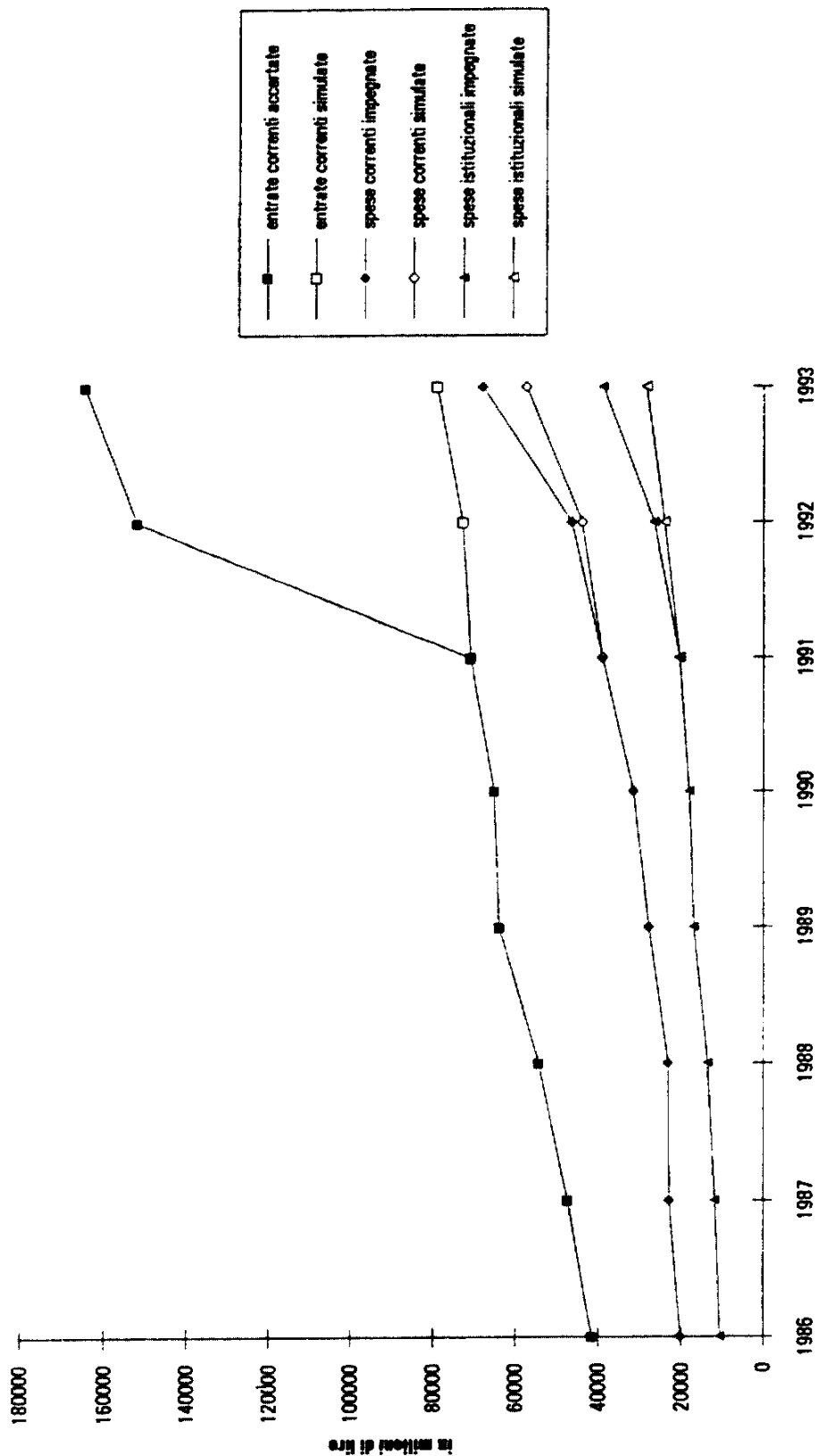
(in milioni di lire)

ANNO	ENTRATE CORRENTI ACCERTATE	ENTRATE CORRENTI SIMULATE	ENTRATE CONTRIBUTIVE E CONTRIBUTI MARCHE COMUNI ACCERTATE	ENTRATE CONTRIBUTIVE E CONTRIBUTI MARCHE COMUNI SIMULATE	% INCIDENZA SUL TOTALE delle entrate correnti delle entrate contributive e marche comuni	
					ACCERTATE	SIMULATE
1986	41.483,3		26.816,6		64,6	
1987	47.305,8		31.358,1		66,3	
1988	54.298,6		36.120,8		66,6	
1989	63.847,2		43.481,1		68,1	
1990	65.138,9		41.316,2		63,4	
1991	70.856,5		45.111,5		63,7	
1992	152.116,6	72.844,4	123.908,3	44.636,1	81,5	61,3
1993	164.651,7	79.062,3	131.556,1	45.713,5	79,9	57,8

(in milioni di lire)

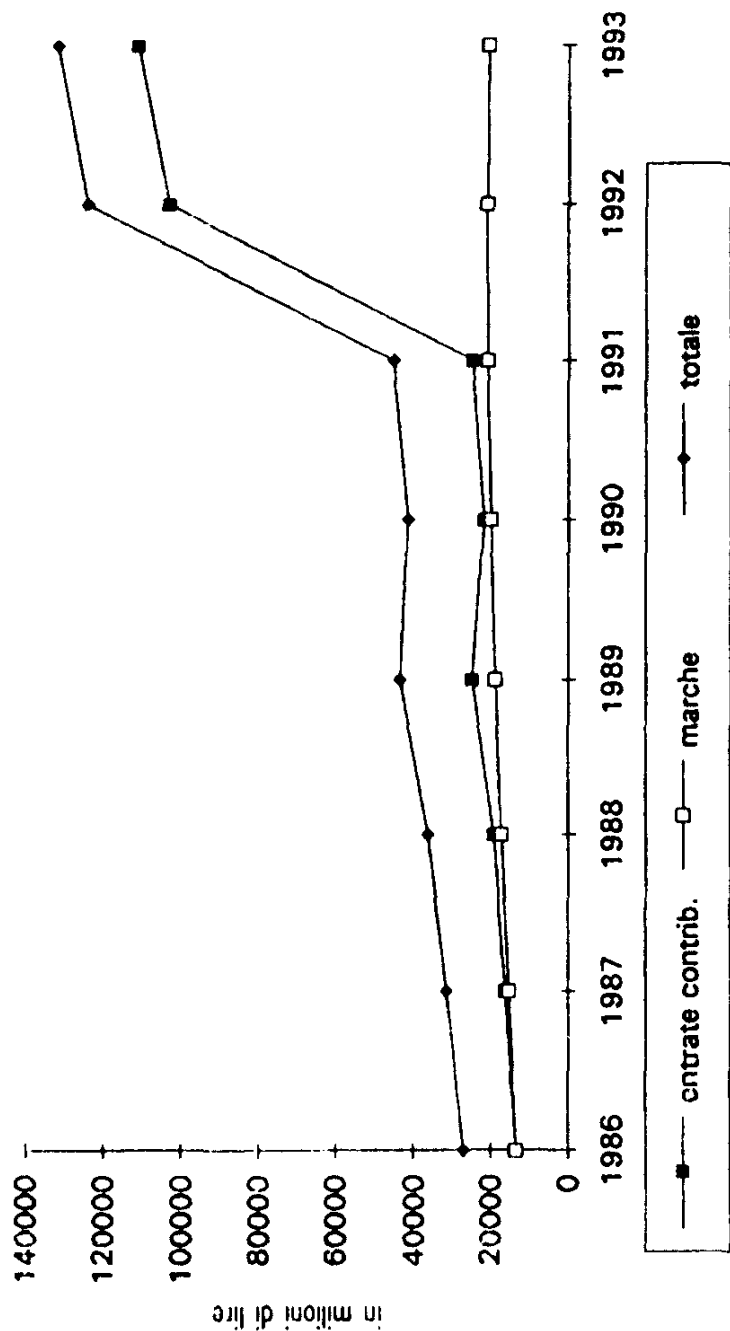
ANNO	SPESE CORRENTI IMPEGNATE	SPESE CORRENTI SIMULATE	SPESE ISTITUZIONALI IMPEGNATE	SPESE ISTITUZIONALI SIMULATE	% INCIDENZA SUL TOTALE delle spese correnti delle spese istituzionali	
					IMPEGNATE	SIMULATE
1986	20.159,6		10.609,2		52,6	
1987	22.900,2		11.846,8		51,7	
1988	23.140,5		13.618,9		58,9	
1989	27.729,5		16.868,5		60,8	
1990	31.449,8		18.051,0		57,4	
1991	38.936,9		20.374,6		52,3	
1992	46.352,8	43.896,9	26.532,5	24.076,6	57,2	54,9
1993	67.982,0	57.469,8	38.872,8	28.360,6	41,7	49,4

XII LEGISLATURA — DISEGNI DI LEGGE E RELAZIONI — DOCUMENTI

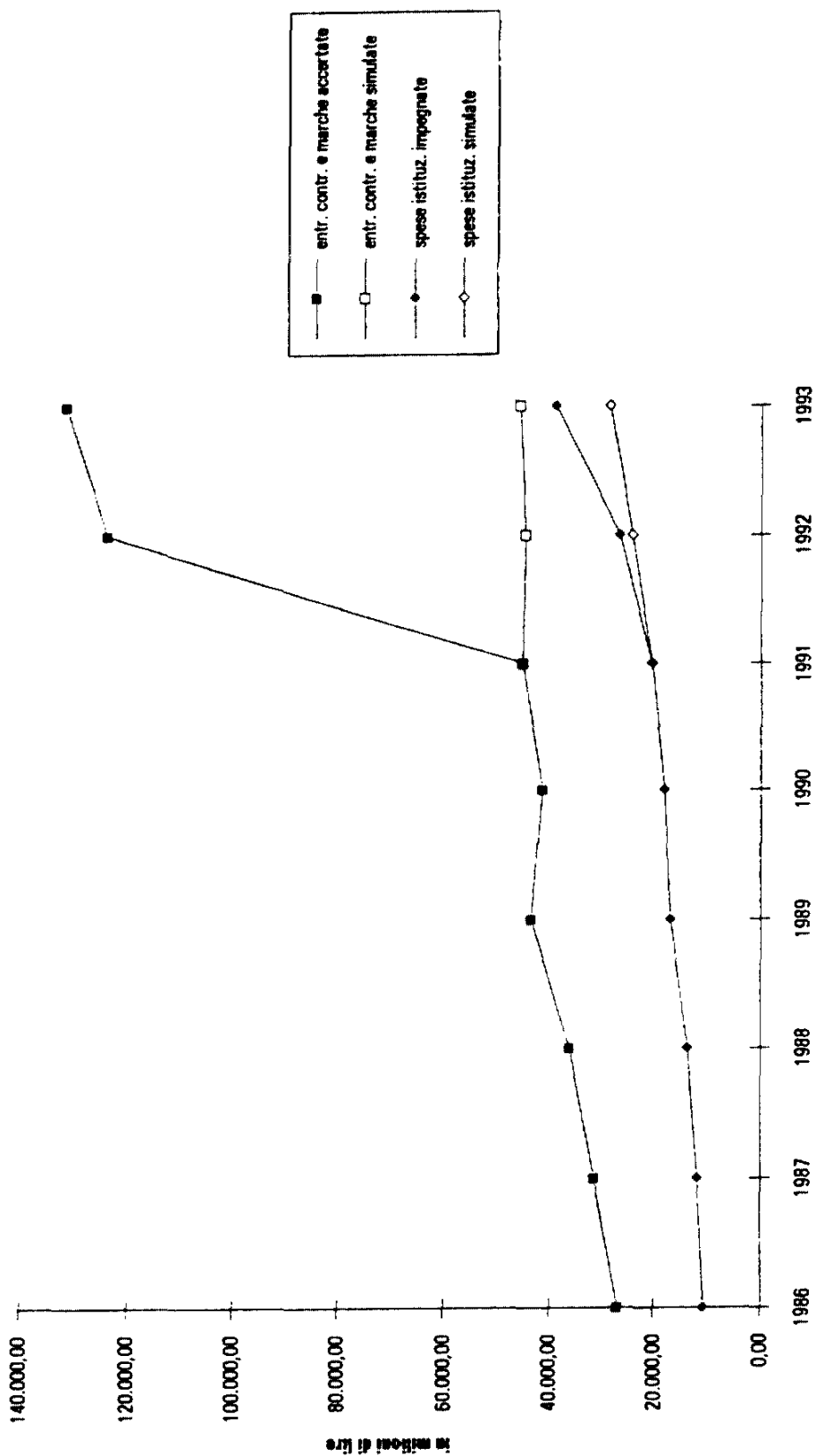




XII LEGISLATURA -- DISEGNI DI LEGGE E RELAZIONI -- DOCUMENTI



XII LEGISLATURA - DISEGNI DI LEGGE E RELAZIONI - DOCUMENTI



I dati sopra rappresentati consentono le seguenti osservazioni:

a) le entrate correnti accertate sono aumentate nel 1992 e nel 1993 rispettivamente del 114,7 per cento e dell'8,3 per cento portando rispetto al 1986 ad un incremento del 297 per cento; utilizzando, invece, i dati ottenuti mediante la simulazione negli anni oggetto di referto gli aumenti sarebbero stati del 2,8 per cento e dell'8,5 per cento con un incremento complessivo rispetto al 1986 del 90,6 per cento;

b) l'incidenza percentuale sulle entrate correnti delle entrate contributive e di quelle per marche ha raggiunto più dell'80 per cento contro il 65 per cento mediamente risultante prima della riforma;

c) le entrate contributive e per marche sono aumentate nel 1992 e nel 1993 rispettivamente del 174,7 per cento e del 6,2 per cento con un incremento complessivo rispetto al 1986 del 390,6 per cento; tale ultimo incremento, invece, a legislazione previgente, sarebbe risultato, nell'ottennio considerato del 70,5 per cento;

d) le spese correnti hanno subito nei due esercizi in esame un aumento del 19,1 per cento e del 46,7 per cento e complessivamente del 237,2 per cento nel periodo 1986-1993; a legislazione invariata si sarebbero riscontrati aumenti rispettivamente del 12,8 per cento e del 30,9 per cento con un incremento rispetto al 1986 del 185,1 per cento;

e) le spese istituzionali sono aumentate del 30,2 per cento nel 1992 e del 46,5 per cento nel 1993 contro il 18,2 per cento ed il 17,8 per cento di aumento simulato negli stessi esercizi; peraltro, l'incidenza percentuale di dette spese sulle entrate correnti, che è passata dal 25 per cento circa del 1986 al 28,8 per cento del 1991, è scesa al 17,4 per cento nel 1992 passando poi al 23,6 per cento nel 1993 mentre nell'invarianza normativa sarebbe stata negli ultimi due esercizi del 33 per cento e del 35,9 per cento.

Appare evidente, quindi, che, a seguito della riforma, le spese istituzionali, pur essendo in considerevole aumento, si rivelino del tutto compatibili con gli equilibri della Cassa in quanto in un ristabilito rapporto tra contribuzioni e prestazioni l'incremento dei trattamenti pensionistici è stato accompagnato da un'ampia crescita delle entrate la quale, pur intervenuta soltanto negli ultimi due anni, consente di registrare nel periodo 1986-1993 un aumento complessivo di tali uscite e delle entrate rispettivamente del 266,4 per cento e del 297 per cento a fronte di un corrispondente aumento nello stesso arco temporale del 167,3 per cento e del 90,6 per cento se non fosse intervenuta la riforma.

Il delineato nuovo assetto previdenziale che ha prodotto gli apprezzabili risultati sopra indicati risulta, inoltre, ulteriormente rafforzato dal decreto legislativo 30 giugno 1994, n. 509 relativo alla trasformazione in persone giuridiche private degli enti gestori di forme obbligatorie di previdenza e assistenza con il quale si evidenzia l'obbligo di osservare nella gestione economico-finanziaria l'equilibrio di bilancio, si prevede una riserva legale in misura non inferiore a cinque annualità dell'importo delle pensioni che vengono corrisposte, si dispone che all'atto della trasformazione dell'ente « continuerà ad operare la disciplina della contribuzione previdenziale » e, nel ribadire la permanenza del controllo della Corte dei conti sulla gestione delle assicurazioni obbligatorie,

si sottolinea la necessità che la stessa si svolga non soltanto nel rispetto della legalità ma assicurando nel contempo la sua efficacia.

La rilevata espansione dei flussi finanziari, in particolare delle entrate, richiede, comunque, che la Cassa per conseguire risultati coerenti con le linee di riforma, completi rapidamente la riorganizzazione delle proprie strutture perché, nell'ambito di una programmazione mirata alla ottimizzazione delle risorse per l'assolvimento dei compiti istituzionali, venga facilitata l'individuazione e la ripartizione del rischio nella scelta degli investimenti da realizzare con maggiore tempestività tenuto anche conto dell'autonomia gestionale, organizzativa e contabile dell'Ente riconosciuta dal menzionato decreto legislativo n. 509 del 1994.

Tale autonomia, d'altra parte, è ormai esercitabile dal 1° gennaio 1995 atteso che il Comitato dei delegati in data 26 novembre 1994 ha deliberato la trasformazione della Cassa in Associazione di diritto privato nonché lo statuto ed il regolamento i quali debbono essere approvati dall'autorità di vigilanza.

### 3. — GLI ORGANI - IL DIRETTORE GENERALE.

Sono organi della Cassa: il Presidente, il Comitato dei delegati, il Consiglio di amministrazione, la Giunta esecutiva, il Collegio dei sindaci.

Come già rilevato nel precedente referto, al quale si fa rinvio per una puntuale descrizione della composizione e dei compiti degli stessi, la riforma non ha apportato modifiche sostanziali.

Si ritiene, invece, di dover sottolineare ancora l'irrisolta problematica sulla pletoricità del Comitato dei delegati il quale, pur nel diminuito rapporto tra iscritti ed eletti previsto dalla riforma, ripropone — in conseguenza dell'elevato numero dei suoi componenti, per il quale non è previsto limite, destinato, quindi, ad aumentare in relazione all'andamento delle iscrizioni alla Cassa — i già riscontrati effetti negativi in termini di funzionalità e di economicità.

Né in assenza di un'auspicabile intervento legislativo soccorre al riguardo la nuova disciplina sulla privatizzazione degli enti di previdenza che anzi dispone (articolo 1, comma 4, lettera a decreto legislativo n. 509 del 1994) che restino fermi i vigenti criteri di composizione degli organi.

La richiamata normativa, invece, potrà consentire di disciplinare opportunamente attraverso lo statuto ed il regolamento ivi previsti, l'ampia delega di funzioni al presidente ed alla giunta esecutiva, contemplata dalla legge di riforma, prevedendo limiti e condizioni per il suo svolgimento che, in un equilibrato rapporto tra organi, eviti deresponsabilizzazioni e/o snaturamento dei compiti a ciascuno assegnati; deve rilevarsi in proposito che lo statuto ed il regolamento deliberati dall'Ente non hanno risolto, per il momento, l'evidenziata problematica avendo sostanzialmente riprodotto la formulazione normativa contenuta in materia dalla legge n. 414 del 1991.

Tutti gli organi, rinnovati a seguito dell'elezione del Comitato dei delegati insediatosi il 21 settembre 1991, risultano attualmente in carica.

Il Collegio dei sindaci, scaduto il 22 giugno 1993, in quanto la cadenza temporale del mandato non è legata alla stregua degli altri organi alla predetta elezione, è stato ricostituito per un quadriennio con decreto ministeriale 11 agosto 1993.

Con riferimento al trattamento economico spettante, negli esercizi in esame ha trovato attuazione la nuova disciplina contenuta nella legge di riforma.

In particolare, con decreto del Ministro del lavoro in data 4 agosto 1992, è stato stabilito, a decorrere dal 1° gennaio 1992, a favore del Presidente un compenso annuo lordo pari al trattamento economico del direttore generale maggiorato del 20 per cento, ridotto al 50 per cento per il Vice-Presidente, e, per entrambi, una medaglia di presenza di lire 70.000.

Con la stessa decorrenza è stata prevista per i Consiglieri di amministrazione, con decreto del Presidente della Repubblica 21 aprile 1993, una indennità di carica mensile di lire 160.000 lorde oltre ad una medaglia di lire 70.000 per ogni giornata di riunione.

Per il Presidente del Collegio sindacale, per i sindaci effettivi e per quelli supplenti è stato determinato con decreto ministeriale 8 luglio 1991 un compenso mensile lordo rispettivamente di lire 400.000, lire 300.000 e di lire 80.000 oltre ad una medaglia giornaliera di lire 70.000 per la partecipazione alle sedute.

#### *Il direttore generale.*

La figura del direttore generale è stata espressamente disciplinata dalla legge di riforma la quale, oltre a prevederne la preposizione a capo di tutti gli uffici, dispone, tra l'altro, la partecipazione del medesimo con funzioni consultive alle sedute degli organi collegiali di amministrazione sottolineandone così l'importanza nella struttura organizzativa dell'ente.

Il trattamento economico è quello previsto dalle norme vigenti per i direttori generali degli enti di secondo livello della stessa categoria soggetti alla legge n. 70 del 1975.

Con deliberazione n. 1860 adottata dal Consiglio di amministrazione nella riunione del 15 aprile 1993 il Direttore generale assunto a decorrere dal 1° agosto 1989 è stato collocato a riposo, in quanto ritenuto « inadatto a ricoprire le funzioni dirigenziali dell'Ente », con mantenimento, peraltro, della retribuzione fino alla scadenza del contratto di assunzione prevista per il 31 luglio 1994.

La Corte con determinazione n. 35 del 1993 del 28 settembre 1993, che si acclude in copia, ha dichiarato la non conformità a legge della predetta delibera nella parte in cui si dispone il predetto mantenimento.

La Cassa con nota del 16 maggio 1994 n. 13292/DG ha comunicato di aver disposto il recupero delle somme corrisposte dopo il 16 aprile 1993.

Il Consiglio di amministrazione con delibera n. 2003 del 29 aprile 1994, integrata dalla delibera n. 2005 del 2 giugno 1994, approvata dal Ministero del lavoro, ha nominato per un quinquennio direttore generale il dirigente già incaricato di detta funzione con la menzionata delibera n. 1860.

**4. — IL PERSONALE.**

La consistenza del personale nel periodo in esame — pur caratterizzato dagli effetti prodotti dalla legge di riforma e dalle connesse problematiche di funzionalità gestoria — è rimasta sostanzialmente immutata.

I prospetti che seguono evidenziano i dati relativi al personale di ruolo, a quello trimestrale nonché al personale a tempo determinato ex articolo 7 della legge 29 dicembre 1988, n. 554 per la realizzazione di progetti-obiettivi nell'area previdenziale.

Per completezza viene riportato anche il personale di custodia degli immobili di proprietà dell'Ente.

## XII LEGISLATURA - DISEGNI DI LEGGE E RELAZIONI - DOCUMENTI

## PERSONALE DI RUOLO

QUALIFICHE FUNZIONALI	PROFILI PROFESSIONALI	DOTAZIONE ORGANICA	1992		1993		DIFF. %
			UNITA' IN SERVIZIO AL 31.12	DIFF. RISPETTO ALLA PIANTA ORGANICA	UNITA' IN SERVIZIO AL 31.12	DIFF. RISPETTO ALLA PIANTA ORGANICA	
DIRIGENTE SUPERIORE		2	2	-	2	-	-
PRIMO DIRIGENTE		4	2	-2	2	-60,0	-60,0
IX	Funzionario Capo	6	3	-3	3	-50,0	-50,0
	Esperto informatico	1	-	-1	-	-100,0	-100,0
	Esperto informatico	1	-	-1	-	-100,0	-100,0
VIII	Funzionario di amm.ne	19	11	-2	11	-16,4	-16,4
	Funzionario di informatica	1	2	1	2	100,0	100,0
	Funzionario tecnico	1	1	-	1	-	-
VII	Collaboratore di amm.ne	20	6	-15	8	-75,0	-60,0
	Collaboratore profile	1	-	-1	-	-100,0	-100,0
	Collaboratore di informatica	2	-	-2	-	-100,0	-100,0
VI	Assistente di amm.ne	18	10	-8	11	-44,4	-38,9
	Consollista	2	2	-	2	-	-
V	Operatore di amm.ne	12	6	-7	5	-69,3	-69,3
	Operatore specializzato	1	1	-	1	-	-
IV	Archivista	19	14	-4	14	-22,2	-22,2
III	Auxiliario di amm.ne	2	-	-2	-	-100,0	-100,0
	TOTALE	105	58	-47	62	-44,8	-41,0

## XII LEGISLATURA — DISEGNI DI LEGGE E RELAZIONI — DOCUMENTI

	1992			1993		
	Q.F.	UNITA'	GIORNI PRO-CAPITE	Q.F.	UNITA'	GIORNI PRO-CAPITE
Personale assunto ai sensi dell'art.6 della L.25.3.75 n.70	VI	9	90	-	-	
Personale assunto ai sensi dell'art.7 della L.29.12.88 n.554	V	8	312		8	365
	IV	10	285		10	352
	!!!	3	165		2	365

PERSONALE DI CUSTODIA DEGLI IMMOBILI DI PROPRIETA' DELL'ENTE

	UNITA'	ASSUNZIONI SOSTITUTI TEMPORANEI
1992	17	8
1993	18	11

COSTO GLOBALE DEL PERSONALE DI CUSTODIA

(in milioni di lire)

	1992	1993	VARIAZ. RISPETTO ANNO PRECEDENTE %
Salari ed altri assegni	381,8	421,0	10,3
Oneri prev.li ed ass.li a carico ente	163,2	183,2	12,3
TOTALE	545,0	604,2	10,9



Le unità in servizio, che nel 1992 non hanno conosciuto variazioni rispetto all'anno precedente, sono state incrementate nel 1993 di 4 unità, di cui 3 nella VII qualifica funzionale e 1 nella VI, mediante il ricorso alla mobilità da altri enti.

Il rilevato aumento, peraltro, con riferimento al personale effettivamente disponibile nell'anno, risulta soltanto apparente in quanto nei primi giorni di febbraio è cessato dal servizio un dipendente mentre l'assunzione di 5 nuove unità è stata effettuata soltanto nel mese di dicembre con la conseguenza che, di fatto, nel 1993 l'ente ha operato con una unità in meno.

Alla carenza di personale ha fatto riscontro nel 1992 l'assunzione di trimestrali e, in ambedue gli esercizi, di personale a tempo determinato ex articolo 7 della legge 29 dicembre 1988, n. 554 prorogato con decreto-legge 10 marzo 1993, n. 57 al 31 dicembre 1993 e del quale 19 unità sono state immesse in ruolo a decorrere dal 15 luglio 1994 ai sensi dell'articolo 4-bis della legge 19 luglio 1993 n. 236.

La riscontrata carenza rispetto all'organico induce, comunque, la Corte a sollecitare il processo di informatizzazione già in atto delle strutture e dei servizi che una volta ultimato potrà consentire una più congrua valutazione delle effettive esigenze di personale che, dopo la privatizzazione e nel rispetto dei principi di economicità e di efficienza, potranno più agevolmente essere soddisfatte cessando i vincoli imposti dalle norme di divieto alle assunzioni poste per le pubbliche amministrazioni.

Nei prospetti seguenti è stato riportato il costo complessivo del personale e quello disaggregato nelle sue componenti nonché riferito alle singole qualifiche evidenziando anche il costo medio individuale e le variazioni intervenute.

## COSTO GLOBALE DEL PERSONALE

(in milioni di lire)

	1992	1993
Stipendi ed altri assegni fissi	2.274,4	2.251,6
Lavoro straordinario	172,9	148,5
Indennità	179,0	180,3
Compensi incentivanti e ass. temp. dirig.	120,6	128,1
Indennità di missione	5,6	4,9
Rimborso spese trasporto	58,5	17,9
Oneri previd.li e ass.li a carico ente	888,8	822,8
TOTALE A	3.699,8	3.554,1
Benefici assistenziali	33,8	37,7
Corsi per il personale	8,8	1,0
Quota accantonamento ind. fine rapp.	131,9	179,6
TOTALE B	174,5	218,3
TOTALE A + B	3.874,3	3.772,4

**COSTO GLOBALE DEL PERSONALE  
ONERE MEDIO INDIVIDUALE**  
(in milioni di lire)

ANNO	ONERE GLOBALE	CONSISTENZA MEDIA ANNUALE				ONERE MEDIO INDIVIDUALE
		DIR. GEN.	PERSONALE AMM.VO	NON DI RUOLO	TOTALE	
1992	3.699,8	1,0	58,0	18,4	77,4	47,8
1993	3.554,1	0,8	57,4	19,7	77,9	45,6

**VARIAZIONE ONERE GLOBALE  
E ONERE MEDIO INDIVIDUALE**  
(in milioni di lire)

ANNO	COSTO GLOBALE	VARIAZIONE RISPETTO ANNO PREC. %	COSTO MEDIO	VARIAZ. %	DATI DEL PREVENTIVO	SCOSTAMENTO TRA BILANCIO PREV. E BILANCIO CONS. %
1991	3.529,7					
1992	3.699,8	4,9	47,8		4.179,7	13,0
1993	3.554,1	-3,9	45,6	-4,6	4.311,2	21,4

XII LEGISLATURA - DISEGNI DI LEGGE E RELAZIONI - DOCUMENTI

( in milioni di lire)

ANNO	DIR. GEN.	RIPARTIZIONE		DIRIGENTI		D.G.F.		V.G.F.		V.G.F.		V.G.F.		V.G.F.		V.G.F.								
		UNITA' COMPLESSIVA	COSTO MEDIO	UNITA'	RET. CO. ME.	UN.	RET. CO. ME.	UN.	RET. CO. ME.	UN.	RET. CO. ME.	UN.	RET. CO. ME.	UN.	RET. CO. ME.	UN.	RET. CO. ME.							
1992	1	119,0	119,0	4	276,1	69,0	3	162,6	60,9	14	669,9	42,1	6	166,2	33,2	12	366,9	32,2	6	178,2	26,9	14	859,3	26,7
1993	0,8	66,4	66,4	4	277,4	69,3	3	147,0	49,0	14	697,2	42,7	4,4	150,4	34,2	12	387,9	32,3	6	178,8	23,8	14	971,2	26,5

ANNO	PERS. ART. 6 L. 70/75		PERS. ASSUNTO AI SENSI ART. 7 L. 664/68		V.G.F.		V.G.F.		V.G.F.		V.G.F.	
	UNITA' COMPLESSIVA	COSTO MEDIO	UN.	RET. CO. ME.	UN.	RET. CO. ME.	UN.	RET. CO. ME.	UN.	RET. CO. ME.	UN.	RET. CO. ME.
1992	2,2	61,5	28,0	1,4	36,2	25,1	7,9	239,4	28,5	8,9	199,4	29,9
1993	-	-	-	2,0	51,4	25,7	9,7	266,5	26,4	8,0	229,5	26,7

Il costo complessivo è aumentato nel 1992 del 4,9 per cento, facendo registrare, quindi, un lieve scostamento rispetto al tasso di inflazione programmato pari al 4,5 per cento. Peraltro, nel 1993, in cui è stato corrisposto un aumento di lire 20.000 mensili per la vacanza del rinnovo contrattuale, vi è stato un decremento del 3,9 per cento determinato sostanzialmente dalla diminuzione della voce stipendi e di quella dei connessi oneri previdenziali in conseguenza dell'interruzione del rapporto con il direttore generale, di una unità in meno nella VII qualifica funzionale per circa dieci mesi e dell'assenza di personale trimestrale.

L'incidenza degli oneri per il personale sul totale delle spese correnti nel 1992 e nel 1993 è stata rispettivamente dell'8,4 per cento e del 5,6 per cento (9,6 per cento e 6,5 per cento tenendo conto anche del costo del personale di custodia degli immobili); la diminuzione registrata nel 1993 è stata determinata, oltre che dalla già evidenziata contrazione degli oneri in questione, soprattutto dal notevole aumento delle spese correnti (+ 46,7 per cento).

#### 5. - INCARICHI E CONSULENZE.

L'Ente anche nel biennio in esame si è avvalso di prestazioni professionali in misura che sembra prescindere dalle ripetute osservazioni dell'organo di controllo interno, delle amministrazioni di vigilanza e della Corte, in occasione dei periodici referti al Parlamento, volte tutte a richiamare la Cassa al contenimento delle spese al riguardo sostenute.

Dal prospetto che segue è possibile rilevare la tipologia degli incarichi svolti ed il costo sostenuto comparato con quello dell'anno precedente agli esercizi considerati.

## XII LEGISLATURA — DISEGNI DI LEGGE E RELAZIONI — DOCUMENTI

(in milioni di lire)

INCARICHI	1961	1962	% variaz. rispetto anno precedente	1963	% variaz. rispetto anno precedente
Perizie e accertamenti tecnici per acquisti immobiliari	97,9	34,8	-64,4	63,5	82,5
Onorari e compensi per predisposizioni bilancio tecnico e studi attuariali	64,3	42,1	-34,5	20,8	-50,5
Onorari e compensi per perizie ed accertamenti tecnici manutenzioni ordinarie e straordinario sede	2,5		-100,0	2,6	100,0
Onorari e compensi per perizie ed accertamenti tecnici manutenzioni ordinarie e straordinario immobili	330,5	250,0	-24,3	547,0	118,8
Onorari e compensi per consulenze legali e tecniche contenzioso	206,6	204,8	-0,8	253,4	23,8
Onorari e compensi per consulenze tecniche adempimenti fiscali	17,1	6,7	-60,8	98,7	1.373,2
Compensi agli amministratori per gestione immobili fuori Roma	88,7	84,8	5,2	88,3	2,2
Onorari e compensi per consulenze tecniche (elaboraz. dial. organizzazione e metodo ecc.)	47,4	60,0	6,6	107,6	116,2
Spese per accertamenti sanitari	10,8	12,9	19,6	13,6	6,6
Spese per studi, indagini, rilevazioni	23,6	44,2	88,1	172,0	289,2
<b>TOTALE</b>	<b>980,3</b>	<b>798,8</b>	<b>-16,9</b>	<b>1.373,6</b>	<b>89,0</b>

La spesa, dopo una flessione nel 1992, si rivela in netta e preoccupante espansione nell'esercizio successivo, che segna un aumento dell'86 per cento, e risulta più che triplicata rispetto a quella del 1986 indicata nel precedente referto in occasione dell'analisi della sua dinamica in un sessennio.

Tale *trend* incrementale se in parte può trovare giustificazione nell'accresciuta dimensione del patrimonio immobiliare e delle esigenze connesse nonché nella mancanza, più volte evidenziata dall'Ente, di specifiche figure professionali nell'ambito del proprio personale per lo svolgimento dei compiti ritenuti necessari, induce, comunque, laddove la rilevata espansione dovesse continuare, a qualche perplessità in ordine all'effettivo rispetto del principio di economicità.

Ed invero, se può apparire in generale economicamente più conveniente utilizzare professionisti esterni anziché integrare il proprio organico con elementi di corrispondente qualificazione che comporterebbe una maggiore rigidità strutturale dei relativi oneri, è pur vero che in presenza di una dilatazione crescente della spesa in alcuni settori, come quello delle perizie e accertamenti tecnici sugli immobili che è passato dai 93,1 milioni del 1986 ai 547 del 1993, si impone una riflessione sulla opportunità di dotare l'apparato, quanto meno con riferimento ad alcune figure professionali, di specifico personale.

Fermo restando, comunque, il principio in base al quale l'ente deve provvedere alle proprie esigenze funzionali, ove possibile, utilizzando il personale e le strutture di cui dispone, l'eccezionale ricorso a professionisti esterni deve avvenire seguendo criteri di trasparenza ed escludendo, salvo congrua motivazione giustificativa, il ricorso agli stessi soggetti nei casi nei quali possano anche soltanto ipotizzarsi commistioni di interessi come nel caso, verificatosi nel 1993, di amministratore di immobile officiato anche di incarico di perizia tecnica.

## 6. — L'ATTIVITÀ ISTITUZIONALE.

### a) *Gli iscritti.*

La legge di riforma pone l'obbligo di iscrizione alla Cassa dei ragionieri e periti commerciali iscritti all'albo che esercitino la libera professione con carattere di continuità, escludendolo soltanto in presenza di forme di previdenza obbligatoria o di titolarità di altra pensione.

Il prospetto che segue compendia i dati relativi alla « platea contributiva » evidenziando gli elementi che ne influenzano l'andamento il quale per una sua maggiore significatività si riferisce agli ultimi otto anni.

## XII LEGISLATURA — DISEGNI DI LEGGE E RELAZIONI — DOCUMENTI

ANNO	NUMERO PROGETTI ALL'I	NUOVE PROPOSIZIONI	% DOCUMENTO	VALORE MIGLIOR ALTRA P.A.C.	CANCELLAZIONI	VALORE MIGLIOR ALTRA P.A.C.	DICCHI	VALORE MIGLIOR ALTRA P.A.C.	PERMANENTI	VALORE MIGLIOR ALTRA P.A.C.	TOTALI DECRETI	% DOCUMENTO	NUMERO PROGETTI ALL'I	% DOCUMENTO ABSOLUTO
1986	11.063	1.272	11,5		163		47		60		270	2,4	12.065	9,1
1987	12.065	1.876	15,6	47,6	146	-6,6	30	-36,2	44	-26,7	223	1,9	13.720	13,7
1988	13.720	2.752	20,1	46,5	109	-26,8	39	30,0	183	315,9	331	2,4	16.141	17,7
1989	16.141	2.940	18,2	6,8	222	103,7	52	33,3	97	-47,0	371	2,3	18.710	15,9
1990	18.710	1.781	9,6	-39,1	273	23,0	43	-17,3	86	-9,3	404	2,2	20.097	7,4
1991	20.097	2.239	11,1	25,0	227	-16,8	57	32,6	86	-2,3	370	1,8	21.966	9,3
1992	21.966	1.274	5,8	-43,1	1.548	561,9	47	-17,5	102	18,6	1.697	7,7	21.543	-1,9
1993	21.543	1.545	7,2	21,3	628	-59,3	58	25,3	103	0,9	791	3,7	22.297	9,5

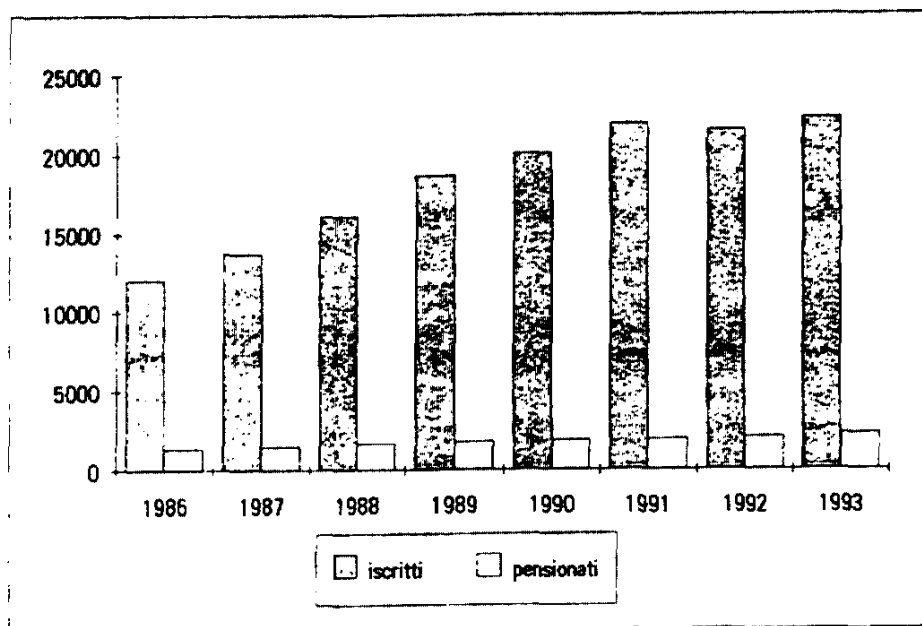


## XII LEGISLATURA — DISEGNI DI LEGGE E RELAZIONI — DOCUMENTI

Dai dati sopra rappresentati può rilevarsi che negli esercizi oggetto di referto la variazione percentuale delle nuove iscrizioni è in diminuzione mentre si registra un aumento delle dismissioni. In particolare il fenomeno delle cancellazioni risulta più marcato nel 1992 in concomitanza con l'entrata in vigore della legge di riforma in ragione, prevalentemente, dell'applicazione dell'articolo 34 che ha previsto la facoltà degli iscritti alla Cassa di optare per altre casse di previdenza.

Nel 1993, peraltro, si rileva un'inversione di tendenza che porta, nel biennio, tra l'altro, a 2.819 le nuove iscrizioni contro le 2177 cancellazioni nello stesso periodo. La valutazione, comunque, sull'andamento delle iscrizioni è ampiamente positiva tenuto conto che nel periodo 1° gennaio 1986 - 31 dicembre 1993 il numero complessivo è aumentato di 11.234 unità che concorrono ulteriormente a garantire, come può rilevarsi dal prospetto e dagli istogrammi che seguono, un adeguato rapporto con la popolazione non attiva.

ANNO	ISCRITTI AL 31.12	VARIAZ. RISPETTO ANNO PREC.	NUMERO PENSIONATI	VARIAZ. RISPETTO ANNO PREC.	% INCIDENZA DEI PENSIONATI SUGLI ISCRITTI	RAPPORTO ISCRITTI PENSIONATI
1986	12.065		1.384		11,47	8,72
1987	13.720	1.655	1.492	108	10,87	9,20
1988	16.141	2.421	1.698	206	10,51	9,51
1989	18.710	2.569	1.810	112	9,67	10,34
1990	20.097	1.387	1.897	87	9,44	10,59
1991	21.966	1.869	1.975	78	8,99	11,12
1992	21.543	-423	2.082	107	9,66	10,34
1993	22.297	754	2.269	187	10,17	9,83



Il rapporto di 1 a 10 circa tra pensionati e iscritti oltre che particolarmente favorevole per assicurare duraturi equilibri gestori si rivela tra i più alti rispetto a quelli risultanti in altri enti che gestiscono analoghe forme di previdenza in ordine ai quali, inoltre, il predetto rapporto si va riducendo mentre per la cassa si mantiene in misura pressoché stabile (3).

#### b) Le contribuzioni.

La legge di riforma ha modificato radicalmente i previdenti meccanismi di contribuzione previdenziale introducendo un sistema che, a differenza del precedente, risulta basato prevalentemente sul rapporto con i redditi professionali e nel quale, aboliti immediatamente tutti i contri-

(3) A titolo esemplificativo sono stati esaminati gli enti sottoindicati i cui dati sono stati ricavati dalle relazioni della Corte al Parlamento e che esprimono i seguenti rapporti tra iscritti e pensionati:

Cassa nazionale previdenza e assistenza avvocati e procuratori legali:

'86: 2,97 - '87: 2,87 - '88: 2,87 - '89: 2,80 - '90: 2,82 - '91: 2,82

Cassa nazionale previdenza e assistenza geometri:

'86: 11,14 - '87: 10,75 - '88: 10,24 - '89: 9,98 - '90: 9,54 - '91: 8,80

Cassa nazionale di previdenza e assistenza ingegneri e architetti liberi professionisti:

'86: 4,10 - '87: 4,27 - '88: 4,27 - '89: 4,33 - '90: 4,40 - '91: 4,26 - '92: 4,11

INPDAI:

'86: 2,91 - '87: 2,76 - '88: 2,61 - '89: 2,51 - '90: 2,45 - '91: 2,31 - '92: 2,23

Fondo di previdenza per gli impiegati delle imprese di spedizione e agenzie marittime:

'87: 2,29 - '90: 1,89

Ente nazionale di previdenza e assistenza veterinari:

'88: 2,83 - '89: 2,80 - '90: 2,66 - '91: 2,17 - '92: 1,80

Ente nazionale di previdenza e assistenza farmacisti:

'90: 2,14 - '91: 2,06 - '92: 2,15.

buti oggettivi con l'esclusione della cosiddetta « marca comune » soppressa a partire dal 1997, gli introiti sono costituiti in via pressoché esclusiva da contributi soggettivi percentualmente legati al reddito e da contributi integrativi aventi natura parafiscale in quanto determinati da una maggiorazione percentuale sui corrispettivi, rientranti nel volume di affari ai fini dell'IVA, di norma addebitata ai fruitori delle prestazioni professionali.

Il contributo minimo non può essere inferiore a lire 1.800.000, suscettibile, peraltro, di modificazioni, così come lo sono le percentuali sul reddito e sui predetti corrispettivi, in relazione alle esigenze funzionali della Cassa stabilendosi così il necessario nesso genetico con le prestazioni dovute.

È prevista, inoltre, in via transitoria, la possibilità di procedere a contribuzioni integrative per una più favorevole valutazione del decennio precedente all'entrata in vigore della legge (articolo 31) e per la riliquidazione della pensione già in godimento (articolo 32).

Completano il quadro contributivo gli importi dovuti per l'indennità di maternità prevista dalla legge 11 dicembre 1990, n. 379 e quanto corrisposto in applicazione della legge 5 marzo 1990, n. 45 per la ricongiunzione dei periodi assicurativi.

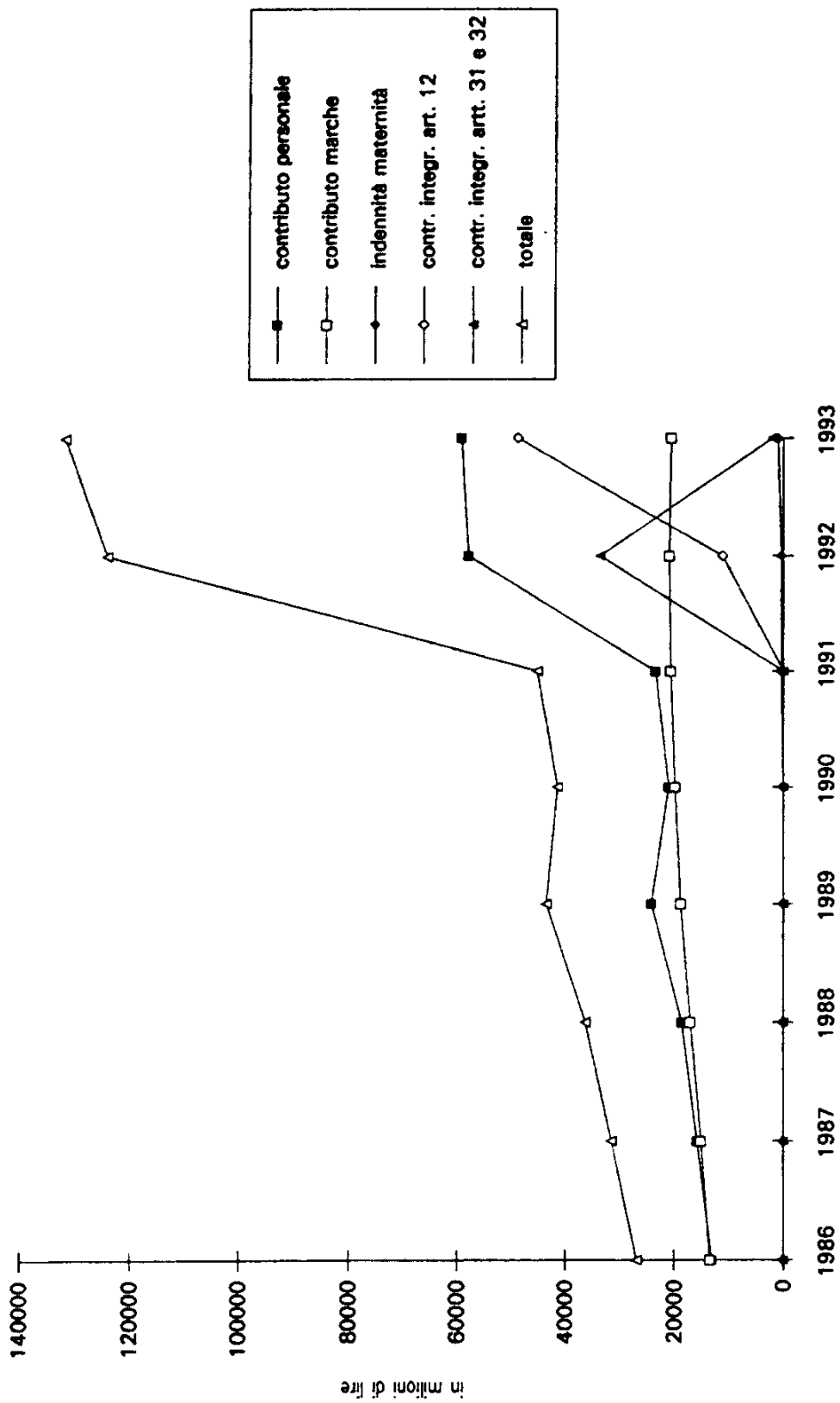
I prospetti ed il grafico che seguono espongono i dati degli ultimi otto anni al fine di evidenziare meglio l'andamento delle entrate contributive ed in particolare gli effetti prodotti dalla legge di riforma.

XII LEGISLATURA - DISEGNI DI LEGGE E RELAZIONI - DOCUMENTI

(in milioni di lire)

	1986		1987		1988		1989		1990		1991		1992		1993		
	LIRE	% INC. ZIA SUL TOT.	LIRE	% VAR. RISPETTO ANNO PRECED.	LIRE	% INC. ZIA SUL TOT.	LIRE	% VAR. RISPETTO ANNO PRECED.	LIRE	% INC. ZIA SUL TOT.	LIRE	% VAR. RISPETTO ANNO PRECED.	LIRE	% INC. ZIA SUL TOT.	LIRE	% VAR. RISPETTO ANNO PRECED.	
		% INC. ZIA SUL TOT.		% VAR. RISPETTO ANNO PRECED.		% INC. ZIA SUL TOT.		% VAR. RISPETTO ANNO PRECED.		% INC. ZIA SUL TOT.		% VAR. RISPETTO ANNO PRECED.		% INC. ZIA SUL TOT.		% VAR. RISPETTO ANNO PRECED.	
Contributo personale	13.055,0	48,7	15.779,6	20,9	50,3	18.529,0	17,4	51,3	24.064,0	28,9	24,9	24,9	24,9	55,4			
Vittimismo relativi	5,0		4,2	-16,0	11,7	11,7	228,2	12,2									
Contributo marchio in applicazione art.17 (leg.3) della L. 160/83	129,4	0,5	131,5	1,6	0,4	147,2	11,9	0,4	151,2	2,8	0,4	0,4	0,4	0,4			
Contributo percentuale	208,9	0,8	343,4	64,4	1,1	435,1	26,7	1,2	488,5	12,5	12,5	12,5	12,5	1,1			
Quote supplementari	3,4		1,9	-44,1	0,1	0,1	-94,7										
Contributo per indennità di maternità (L.379/90) art.10 L. 991/99	13.414,9	50,0	15.097,5	12,5	48,2	14.975,0	12,6	47,1	18.763,2	10,6	10,6	10,6	10,6	43,1			
Contributo maggiorato art.12 L.41/91																	
Contributo maggiorato art.31 e 32 L.41/91																	
Contributo ricongiunzione periodi assicurativi L.45/90																	
<b>TOTALE</b>	<b>26.816,6</b>	<b>100,0</b>	<b>31.298,1</b>	<b>16,9</b>	<b>100,0</b>	<b>36.120,8</b>	<b>15,2</b>	<b>100,0</b>	<b>43.481,1</b>	<b>20,6</b>	<b>20,6</b>	<b>20,6</b>	<b>20,6</b>	<b>100,0</b>	<b>100,0</b>	<b>100,0</b>	<b>100,0</b>
Contributo personale	20.954,2			-12,9	50,7	23.350,1	11,4	51,0	57.810,6	147,6	46,7	59,058,6	2,1	44,9			
Vittimismo relativi	7,4		2,0	-78,0													
Contributo marchio in applicazione art.17 (leg.3) della L. 160/83	171,6		176,6	2,9	0,4												
Contributo percentuale	464,9		594,5	27,9	1,3	264,6											
Quote supplementari			394,9	100,0	0,9	393,6											
Contributo per indennità di maternità (L.379/90) art.10 L. 991/99	19.718,1		20.591,4	4,4	45,6	20.892,9											
Contributo maggiorato art.12 L.41/91																	
Contributo maggiorato art.31 e 32 L.41/91																	
Contributo ricongiunzione periodi assicurativi L.45/90																	
<b>TOTALE</b>	<b>41.318,2</b>	<b>-5,0</b>	<b>45.111,5</b>	<b>10,0</b>	<b>100,0</b>	<b>122.908,2</b>	<b>9,2</b>	<b>100,0</b>	<b>131.556,1</b>	<b>174,7</b>	<b>100,0</b>	<b>131.556,1</b>	<b>8,2</b>	<b>100,0</b>	<b>100,0</b>	<b>100,0</b>	<b>100,0</b>

XII LEGISLATURA — DISEGNI DI LEGGE E RELAZIONI — DOCUMENTI



Il contributo personale si conferma la voce prevalente anche se la sua incidenza percentuale appare in diminuzione in conseguenza delle contribuzioni integrative previste dagli articolo 31 e 32 della legge n. 414 del 1991 e che, peraltro, nel 1993 hanno quasi esaurito i loro effetti essendo stato fissato il termine per il versamento delle somme dovute — suscettibili di rateizzazione — rispettivamente di uno e due anni dalla data di entrata in vigore della legge.

Cospicuo risulta anche l'importo relativo ai contributi integrativi di cui all'articolo 12 della predetta legge il cui ammontare nel 1993 è stato pari all'82,5 per cento del contributo personale.

Il contributo marca comune nell'ultimo triennio è rimasto sostanzialmente stabile essendosi arrestata l'ascesa che lo aveva caratterizzato negli anni precedenti.

Quanto al contributo per indennità di maternità si registra un incremento determinato dall'aumento da lire 18.000 a lire 50.000 annue della quota *pro capite* disposto con decreto del Ministro del tesoro in data 26 ottobre 1992.

In definitiva il totale delle entrate in esame si è quasi triplicato rispetto al 1991. Tale risultato, dovuto in via pressoché esclusiva alla legge di riforma, che ha introdotto un rilevante apporto parafiscale del quale si è già accennato, risulta significativamente rappresentato nel grafico che espone l'andamento delle diverse voci contributive che lo compongono.

Nel prospetto seguente sono riportate le previsioni contributive e le entrate accertate, evidenziando gli scostamenti.

XII LEGISLATURA — DISEGNI DI LEGGE E RELAZIONI — DOCUMENTI

(in milioni di lire)

	1984		1987		1988		1989		1990	
	Prev. def.	Emesse acc. in % scostam. in	Prev. def.	Emesse acc. in % scostam. in	Prev. def.	Emesse acc. in % scostam. in	Prev. def.	Emesse acc. in % scostam. in	Prev. def.	Emesse acc. in % scostam. in
Contributo personale	11.230,0	13.055,0	16,3	12.871,0	24,5	14.485,0	27,9	16.200,0	27,9	18.529,0
Verimenti relativi	5,0	5,0		4,0	5,0	4,0	2,0	2,0	2,0	13,7
Contributo marchio in applicazione art. 17 (a) b) della L. 160/63	110,0	129,4	17,6	120,0	9,6	120,0	22,6	120,0	22,6	147,1
Contributo percentuale	135,0	208,9	54,7	148,0	34,6	200,0	117,5	200,0	117,5	435,1
Ovvero supplementare	4,3	3,4	20,9	1,2	1,8	0,8	-87,5			0,1
Contributo per inferenti di materiali (L. 379/90)										
Contributo "marchi commest." (art. 1 L. 410/68 e art. 10 L. 991/69)	13.500,0	13.414,9	-0,6	13.500,0	11,8	14.000,0	21,4	16.200,0	21,4	16.995,8
Contributo integrativo art. 12 L. 41/491										
Contribuzione integrativa art. 31 e 32 L. 41/491										
Contributo ricognizione periodi assicurati L. 45/90										
<b>TOTALE</b>	<b>24.944,3</b>	<b>26.816,6</b>	<b>7,3</b>	<b>26.445,2</b>	<b>18,6</b>	<b>28.809,5</b>	<b>25,4</b>	<b>30.892,0</b>	<b>25,4</b>	<b>36.120,8</b>

	1990		1991		1992		1993		1994	
	Prev. def.	Emesse acc. in % scostam. in	Prev. def.	Emesse acc. in % scostam. in	Prev. def.	Emesse acc. in % scostam. in	Prev. def.	Emesse acc. in % scostam. in	Prev. def.	Emesse acc. in % scostam. in
Contributo personale	22.000,0	20.954,2	-4,8	23.000,0	23.350,1	1,5	61.950,0	-4,7	63.800,0	-7,4
Verimenti relativi	12,0	7,4	-38,3	10,0	2,0	-80,0	2,0	-100,0		
Contributo marchio in applicazione art. 17 (a) b) della L. 160/63	130,0	171,6	24,3	140,0	174,6	24,1				
Contributo percentuale	420,0	464,9	10,7	500,0	594,5	18,9	260,0	2,5		
Ovvero supplementare										
Contributo per inferenti di materiali (L. 379/90)										
Contributo "marchi commest." (art. 1 L. 410/68 e art. 10 L. 991/69)	17.000,0	19.718,1	16,0	17.400,0	20.591,4	18,3	18.500,0	12,9	19.800,0	20.523,1
Contributo integrativo art. 12 L. 41/491										
Contribuzione integrativa art. 31 e 32 L. 41/491										
Contributo ricognizione periodi assicurati L. 45/90										
<b>TOTALE</b>	<b>39.576,0</b>	<b>41.316,2</b>	<b>4,41</b>	<b>41.450,0</b>	<b>45.113,5</b>	<b>8,8</b>	<b>113.649,4</b>	<b>9,0</b>	<b>123.908,9</b>	<b>131.556,1</b>

Dai dati sopra riportati si rileva che l'Ente ha notevolmente migliorato la propria capacità previsionale in materia; si passa, infatti, da una punta massima di scostamento del 41,2 per cento registrata nel 1989 al 9 per cento del 1992 e al - 2,9 per cento del 1993. Tale andamento si rivela poi maggiormente significativo se si tiene conto del fatto che il biennio in esame sconta la prima applicazione della legge di riforma che, in particolare, come già rilevato, prevede un contributo personale variabile in relazione al reddito.

*c) Le prestazioni previdenziali.*

La legge di riforma ha introdotto, in aggiunta a quelle preesistenti di vecchiaia, di invalidità e per i superstiti, le pensioni di anzianità e di inabilità; ha inoltre:

*a)* disposto l'elevazione degli anni di contribuzione per la maturazione del diritto;

*b)* sancito l'incompatibilità con l'iscrizione ad altri albi professionali e per la pensione di anzianità anche con qualsiasi attività di lavoro dipendente o associato;

*c)* determinato un meccanismo di rivalutazione annuale delle pensioni e dei contributi (indice ISTAT dei prezzi al consumo per le famiglie di operai e impiegati).

Quello che appare importante sottolineare, comunque, è che l'intero telaio risulta costruito per realizzare un equilibrato rapporto tra prestazioni e contribuzioni che, pur nel rispetto del principio solidaristico, consenta una diversificazione dei trattamenti pensionistici ormai appiattiti nel precedente sistema.

Al fine di analizzare le prestazioni previdenziali nel numero, nella tipologia e nell'andamento sono stati elaborati, con riferimento agli ultimi otto anni, il prospetto ed i grafici che seguono.



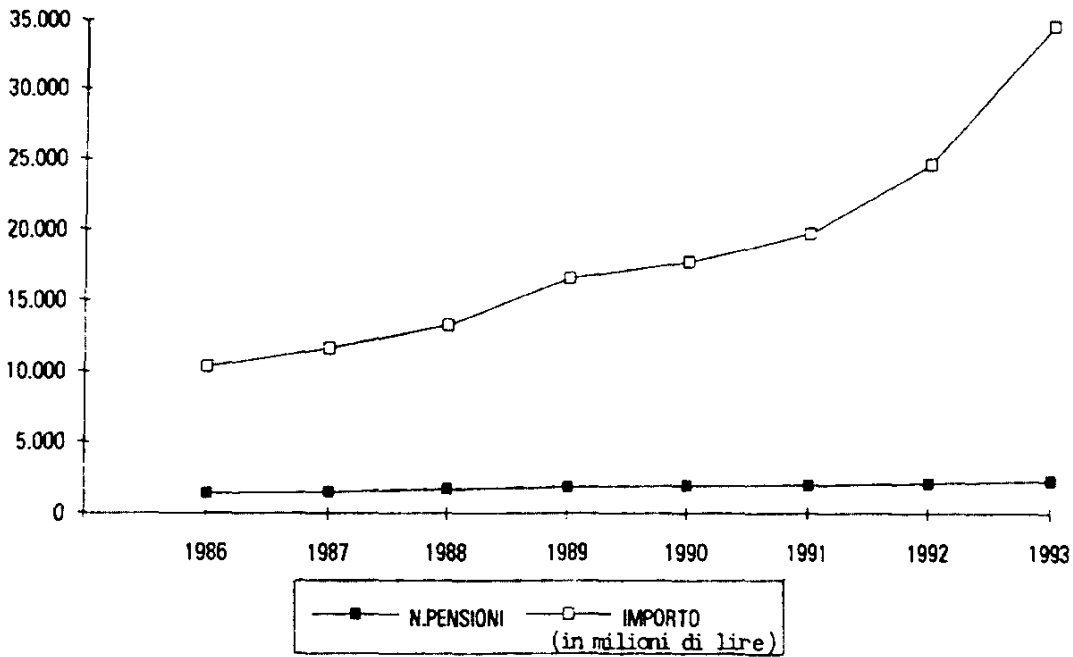
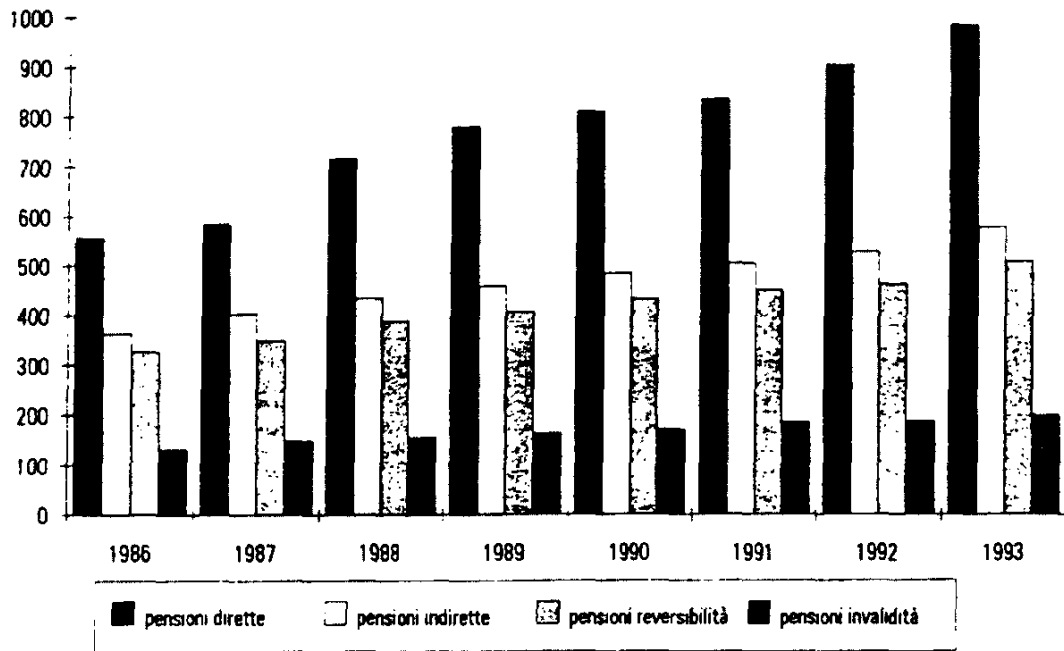
XII LEGISLATURA — DISEGNI DI LEGGE E RELAZIONI — DOCUMENTI

(in milioni di lire)

	TOT ALI		PENSIONI DIRETTE		PENSIONI GRATUITE		PENSIONI INDIRETTE		PENSIONI DI RIVERSIBILITA'		PENSIONI DI INVALIDITA' (E DAL 1993 DI INABILITA')	
	N	IMPORTO	N	IMPORTO	N	IMPORTO	N	IMPORTO	N	IMPORTO	N	IMPORTO
1986	1.386	10.318,0	557	5.512,7	4	19,5	0,2	1.908,2	327	1.980,4	132	1.297,7
1987	1.482	11.592,0	586	6.196,3	4	16,0	0,1	2.204,4	750	1.753,1	149	1.480,4
1988	1.690	13.246,0	717	7.437,2	2	11,1	0,1	2.395,1	389	1.927,6	155	1.565,3
1989	1.810	16.518,0	781	9.471,9	1	7,0		2.816,4	407	2.355,4	162	1.868,1
1990	1.897	17.678,7	810	10.121,2		1,5		2.987,6	432	2.539,6	171	2.028,8
1991	1.975	19.671,4	838	11.069,9				3.431,0	450	2.844,8	184	2.322,7
1992	2.082	24.504,3	904	14.130,9				4.647,4	483	3.146,8	186	2.579,2
1993	2.289	34.496,6	984	20.752,6				5.749,4	509	4.744,8	198	3.249,8 (1)

(1) 2.859,6 di invalidità  
390,2 di inabilità

XII LEGISLATURA - DISEGNI DI LEGGE E RELAZIONI - DOCUMENTI



Dall'esame dei dati come sopra rappresentati si rileva anzitutto la crescita numerica delle pensioni che sono aumentate nel 1993 rispetto al 1986: del 76,7 per cento le pensioni dirette, del 58,8 per cento le indirette, del 55,6 per cento quelle di reversibilità e del 50 per cento quelle di invalidità e inabilità.

L'evidenziato fenomeno appare rappresentativo del grado di maturità ormai raggiunto dal sistema dopo un trentennio dalla istituzione della Cassa che rende fisiologico l'esposto aumento.

La predetta crescita, peraltro, potrà risultare rallentata nel medio periodo in conseguenza dell'elevazione del numero di anni di contribuzione richiesti per il conseguimento del diritto a pensione.

L'importo delle pensioni erogato risulta incrementato nel periodo 1986-1991 del 90,7 per cento mentre soltanto nell'ultimo biennio si registra un ulteriore aumento del 75,4 per cento senza, peraltro, ripercussioni negative sugli equilibri finanziari dell'ente che anzi risultano rafforzati come può rilevarsi dal raffronto degli incrementi delle seguenti contribuzioni nei periodi considerati:

1986-1991: contribuzioni personali + contribuzioni volontarie = 78,9 per cento;

1991-1993: contribuzioni personali + contribuzioni ex articolo 12 legge n. 414 = 361,5 per cento.

Tali risultati evidenziano l'efficacia della legge di riforma — che a maggiore garanzia del sistema ha istituito un fondo di previdenza che assicuri l'erogazione di alcune annualità di pensione — la quale corrisponde anche più adeguatamente alle esigenze degli appartenenti alla categoria che hanno visto elevare il trattamento annuo medio da 9,96 milioni del 1991 a 15,20 milioni del 1993.

d) *Le prestazioni assistenziali.*

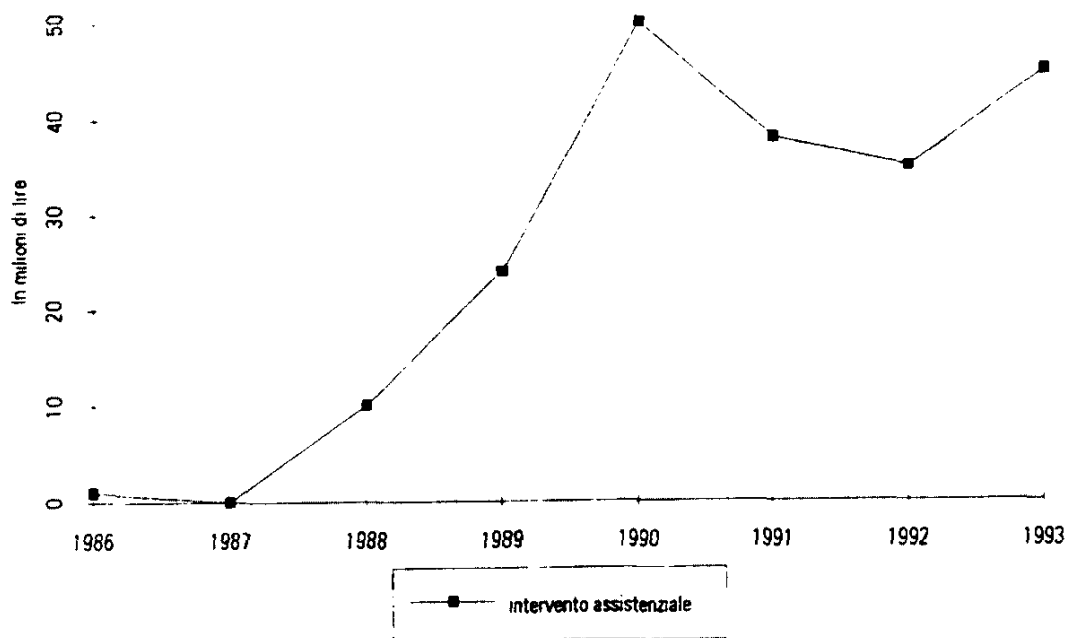
La legge di riforma ha provveduto opportunamente a disciplinare l'attività assistenziale istituendo un apposito fondo, individuando la tipologia delle prestazioni e specificandone i destinatari.

Peraltro, il previsto regolamento attuativo non risulta ancora approvato e, pertanto, come può rilevarsi dal prospetto seguente, l'attività è stata molto ridotta come negli anni precedenti nei quali si avvertiva l'esigenza di un'adeguata riforma in conseguenza della cessazione delle competenze in materia sanitaria.

## XII LEGISLATURA — DISEGNI DI LEGGE E RELAZIONI — DOCUMENTI

(in milioni di lire)

	1986	1987	1988	1989	1990	1991	1992	1993
Intervento assistenziale art. 34 L. 160/63	1.0	-	10.0	24.0	50.0	38.0	35.0	45.0
Erogazione a titolo assistenziale art. 10 L. 414/91	1.0	-	10.0	24.0	50.0	38.0	35.0	45.0



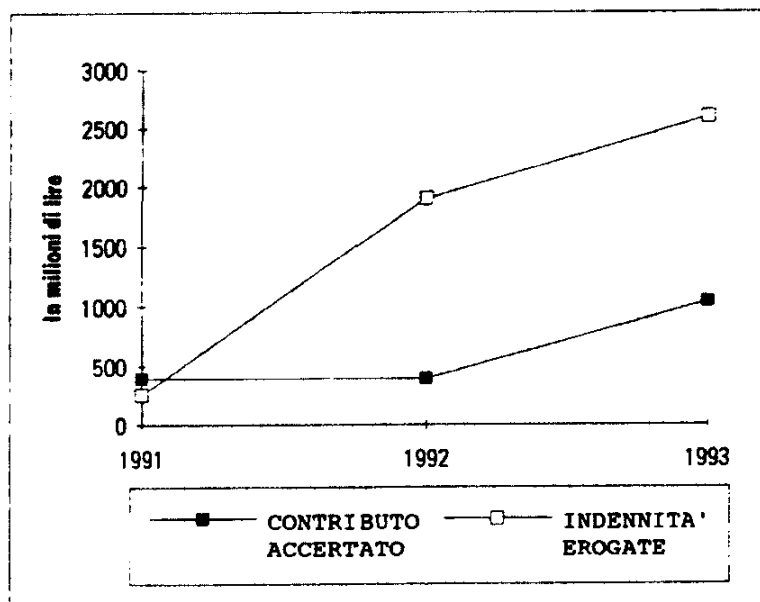
*e) L'indennità di maternità.*

Gli effetti prodotti dall'erogazione dell'indennità di maternità — istituita con legge 11 dicembre 1990, n. 379 a favore delle libere professioniste — hanno confermato anche nel biennio in esame l'esigenza di rivederne la disciplina al fine di riquilibrarne la gestione eventualmente introducendo un tetto massimo alle prestazioni che, a differenza delle contribuzioni versate in misura fissa, sono normalmente commisurate al reddito già percepito e, in ogni caso, non possono essere inferiori all'indennità determinata con le modalità di cui all'articolo 1, terzo comma, della predetta legge.

Il grafico seguente espone l'andamento dell'indennità in questione.

(in milioni di lire)

ANNO	CONTRIBUTO ACCERTATO	INDENNITA' EROGATE
1991	396,9	258,6
1992	393,6	1.906,3
1993	1.035,8	2.596,4



Come può rilevarsi, pur essendo stato elevato da lire 18.000 a lire 50.000 con decreto ministeriale 26 ottobre 1992 il contributo *pro capite*, persiste un notevole disallineamento finanziario tra prestazioni e contributi i quali nel 1992 e nel 1993 hanno rappresentato rispettivamente il 20,7 per cento ed il 39,9 per cento del totale dell'indennità corrisposta.

## 7. — LA GESTIONE FINANZIARIA.

### a) *Considerazioni generali.*

L'Ente in adempimento alle disposizioni contenute nel decreto del Presidente della Repubblica n. 696 del 1979 ha correttamente provveduto a redigere la documentazione di bilancio ivi prevista.

La legge n. 414 del 1991 di riforma della Cassa, peraltro, ha disposto che il Consiglio di amministrazione presenti il preventivo ed il consuntivo al Comitato dei delegati per l'approvazione rispettivamente entro i mesi di novembre e di giugno e li consegni al Collegio dei sindaci almeno trenta giorni prima dell'adunanza; è stato confermato, in tal modo, il termine già previsto dall'ordinamento istitutivo per l'approvazione del preventivo e differito quello già fissato per il consuntivo spostando, così, definitivamente in avanti i termini al riguardo previsti dalla sopra menzionata generale disciplina contabile per gli enti pubblici di cui alla legge n. 70 del 1975. Pur tuttavia deve segnalarsi che la menzionata legge n. 414, avendo disposto per i vari organi dell'ente deputati a pronunciarsi sui bilanci una precisa cadenza temporale, ha introdotto una scadenza anche per l'approvazione da parte del Comitato la quale, peraltro, con riferimento al bilancio preventivo, si auspica che intervenga anche prima del termine normativamente disposto per consentire all'autorità di vigilanza di pronunciarsi tempestivamente e, comunque, prima dell'inizio dell'esercizio.

Le scadenze previste per la predisposizione e l'approvazione dei bilanci risultano rispettate ad eccezione di quella per il preventivo 1993, in cui doveva essere osservata la nuova scadenza di novembre, deliberato dal Consiglio di amministrazione il 20 novembre 1992 ed approvato dal Comitato dei delegati il 12 dicembre 1992 con la conseguenza che le pronunce delle amministrazioni di vigilanza sono intervenute ad esercizio ormai avanzato.

Sui bilanci in esame, comunque, risultano formulate dal Ministero del tesoro e, con qualche ritardo, da quello del lavoro — il quale, peraltro, non risulta essersi pronunciato sul preventivo 1993 — specifiche osservazioni con riferimento, in particolare, all'esigenza: di contenere il fenomeno di accumulazione dei residui e del ricorso alle partite in conto sospesi, di limitare l'affidamento degli incarichi esterni, di adottare tempestivamente le variazioni di bilancio, di evitare lo sfondamento di capitoli di bilancio, di attuare i piani di impiego dopo le necessarie approvazioni ministeriali, di improntare la gestione a rigorosi criteri di economicità contenendo gli oneri di funzionamento ed in particolare quelli discrezionali, di completare l'informatizzazione della Cassa perché risponda ad una più funzionale gestione del patrimonio immobiliare nonché all'accresciuta dimensione finanziaria conseguente alla legge di riforma, di ri-

comprendere tra le passività del conto economico il fitto figurativo per la sede dell'Ente.

Anche il Collegio dei revisori, che si è riunito con regolarità, ha formulato raccomandazioni e rilievi con riferimento, in particolare, all'intervenuta interruzione del rapporto di lavoro con il direttore generale con mantenimento del trattamento economico fino alla scadenza contrattuale (v. all. det. n. 35/93 di questa Corte), alla mole eccessiva dei residui, alla necessità di disciplinare e contenere gli incarichi esterni predeterminandone comunque all'atto dell'affidamento oggetto e criteri per la quantificazione dei compensi, alla necessità di perfezionare le procedure di riscossione dei canoni di locazione e di realizzare una più efficiente organizzazione della gestione e manutenzione degli immobili.

Manca, peraltro, una pronuncia dell'autorità di vigilanza sui bilanci preventivi e consuntivi, di cui si ribadisce la necessità, che esprima un esauriente giudizio sull'aderenza dell'attività svolta dall'ente ai fini istituzionali, sul modo in cui gli stessi sono stati perseguiti e sulla gestione complessivamente considerata.

L'esigenza di una pronuncia nei termini sopra accennati appare tanto più avvertita alla luce delle recenti disposizioni sulla privatizzazione degli enti di previdenza introdotte dal decreto legislativo n. 509 del 1994 le quali prevedendo una incisiva vigilanza ministeriale — che si sostanzia, tra l'altro, nella possibilità di formulare, entro termini specifici, motivati rilievi sui bilanci, sulle note di variazione al preventivo, su rilevanti atti di indirizzo della gestione la cui esecutività rimane sospesa per un nuovo esame da parte degli organi di amministrazione attiva — comportano necessariamente che, nell'euritmia di un sistema ispirato a principi di trasparenza, un'attività di controllo così pregnante si concluda, alla luce dei riscontri effettuati, con un esauriente giudizio sui bilanci dell'ente.

#### b) *Il conto finanziario.*

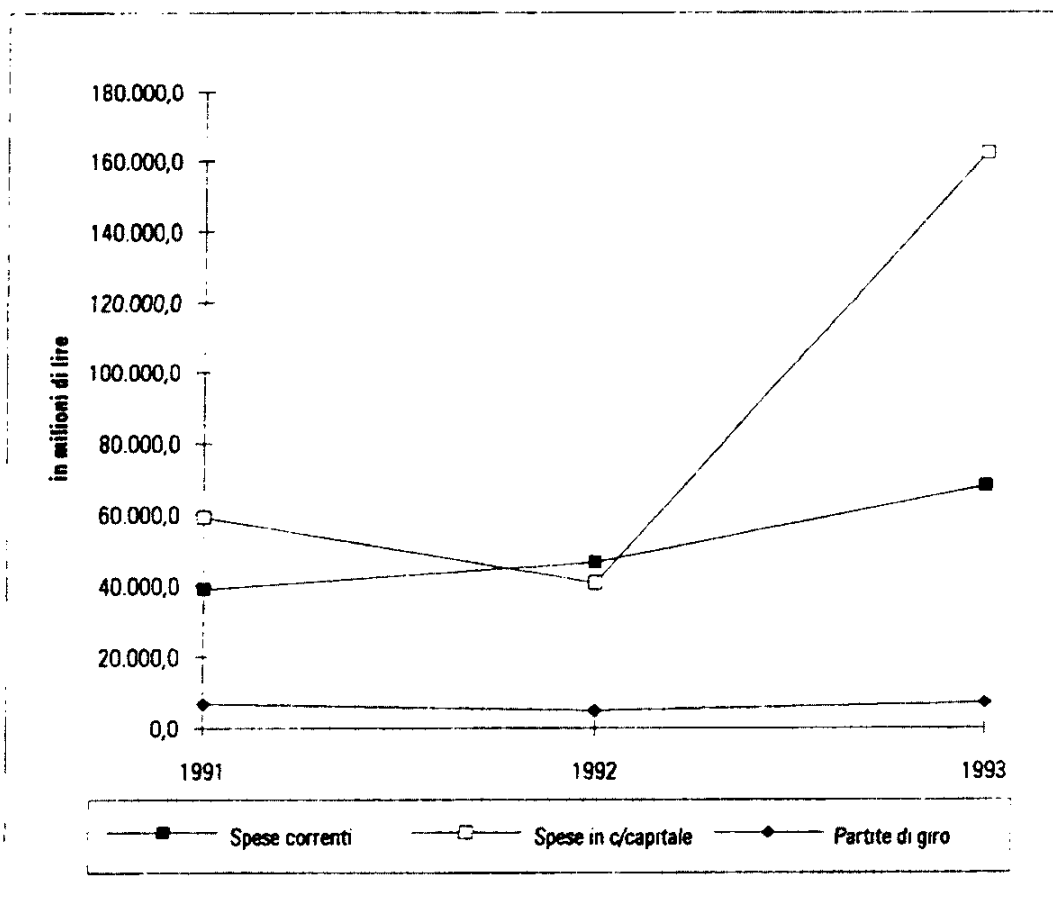
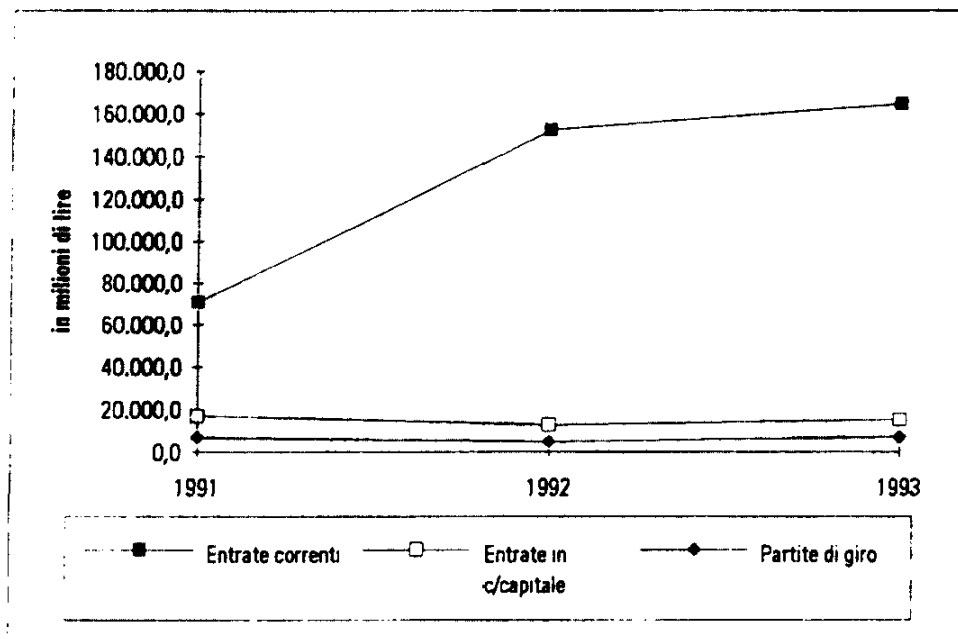
##### b.1) *Il conto finanziario riassuntivo.*

Ai fini di una visione d'insieme della gestione finanziaria sono stati elaborati il prospetto ed i grafici seguenti i quali evidenziano l'andamento delle voci di sintesi di entrata e di uscita e quello dei risultati finanziari comparati con l'esercizio precedente a quelli oggetto di referto.

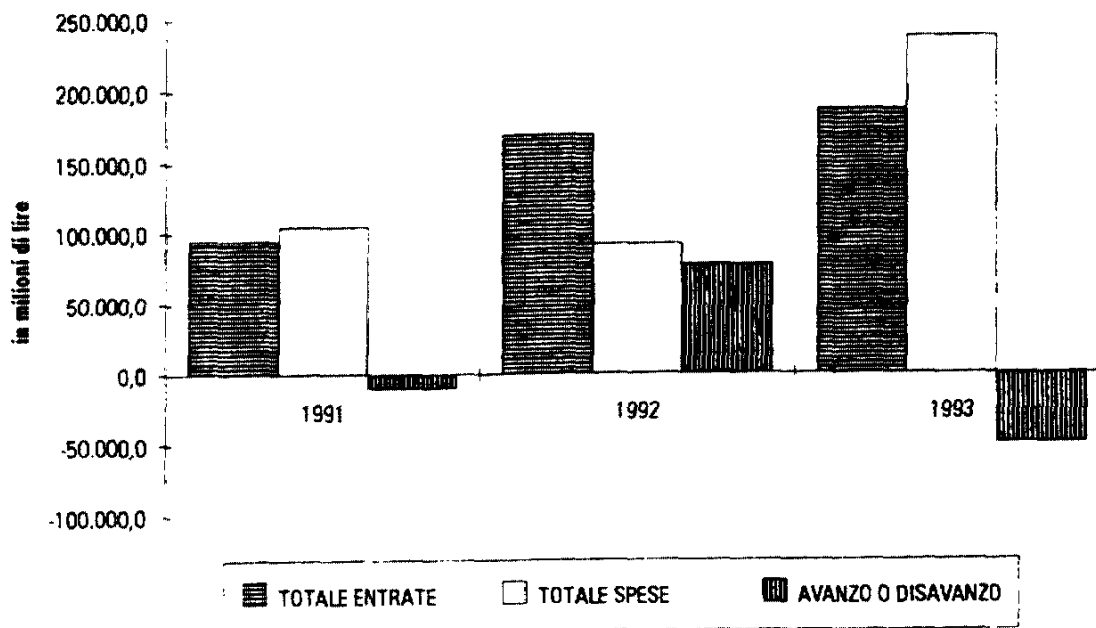




XII LEGISLATURA — DISEGNI DI LEGGE E RELAZIONI — DOCUMENTI



## XII LEGISLATURA — DISEGNI DI LEGGE E RELAZIONI — DOCUMENTI



Dai dati come sopra rappresentati può rilevarsi la brusca accelerazione sia delle entrate correnti (rispetto al 1991: + 114,7 per cento nel 1992 e + 132,4 per cento nel 1993) che delle spese correnti (+ 19,1 per cento nel 1992 e + 74,6 per cento nel 1993 entrambe rispetto al 1991) per effetto degli accresciuti flussi finanziari resisi disponibili nel mutato assetto previdenziale.

Deve sottolinearsi, inoltre, che tra il totale delle entrate accertate e di quelle previste lo scostamento è stato dell'8,7 per cento nel 1992 e del 3,8 per cento nel 1993 mentre quello relativo alle spese è stato del - 48,6 per cento nel 1992 e del - 15,5 per cento nel 1993. Tali risultati dimostrano una migliorata capacità previsionale sul versante delle entrate mentre su quello delle spese permangono rilevanti differenziali in ragione dell'incompleta attuazione dei piani di impiego causata anche dai ritardi nelle deliberazioni di assestamento previsionale delle effettive disponibilità da destinare agli investimenti con conseguenti tardive approvazioni ministeriali.

Deve ribadirsi, pertanto, la necessità, già evidenziata nel precedente referto, di elaborare dati previsionali sempre più attendibili, in ragione della funzione programmatica cui sono ordinati, procedendo, altresì, tempestivamente alle successive variazioni ritenute necessarie al fine di evitare anche i rilevati sfondamenti di capitoli di bilancio sia pure in conseguenza di spese obbligatorie e d'ordine. Tale esigenza appare ancora più avvertita in conseguenza dell'andamento incrementale delle risorse disponibili; si richiama, quindi, l'ente ad operare per un sollecito completamento del processo di informatizzazione e ad un'adeguata riqualificazione del personale.

Quanto al disavanzo finanziario registrato nel 1993 deve rilevarsi che deriva esclusivamente da movimenti in conto capitale (+ 299,7 per cento rispetto al 1992) per acquisti di immobili e di titoli e per il versamento in Tesoreria unica di 19.663,7 milioni in ossequio al disposto di cui all'articolo 12 del decreto-legge n. 155 del 22 maggio 1993, i quali non influiscono sulla solidità finanziaria dell'ente.

Meritevole di segnalazione, infine, appare la notevole contrazione delle partite in conto sospesi, ricomprese tra quelle per partite di giro, che sono passate dai 3.736,9 mil. del 1991 ai 183,1 mil. del 1993.

*b.2) Il conto finanziario analitico.*

Per una più approfondita analisi dei dati finanziari relativi al biennio in esame, raffrontati con quelli dell'esercizio precedente, sono stati elaborati il prospetto ed i grafici che seguono evidenziando le voci disaggregate di entrate e di spesa, salvo che per le entrate contributive e per quelle relative alle marche comuni già analizzate nelle notazioni introduttive del presente referto. Deve, inoltre, precisarsi, che l'analisi è mirata alle entrate ed alle spese correnti essendo quelle in conto capitale determinate essenzialmente da movimento titoli nonché acquisti immobiliari e relativi stanziamenti di cui si farà menzione più avanti.



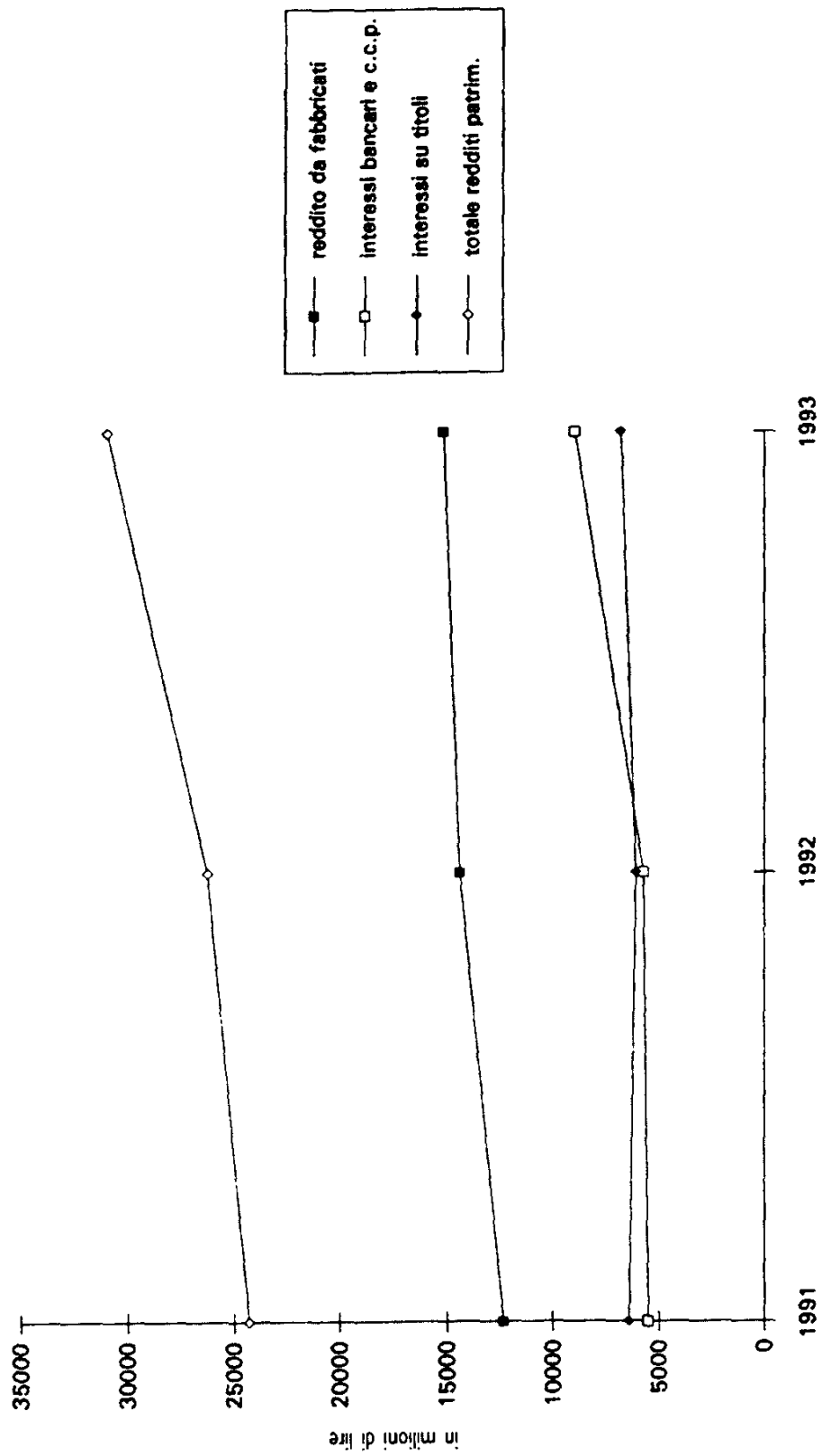
**REDOTTI E PROVENTI PATRIMONIALI**

(in milioni di lire)

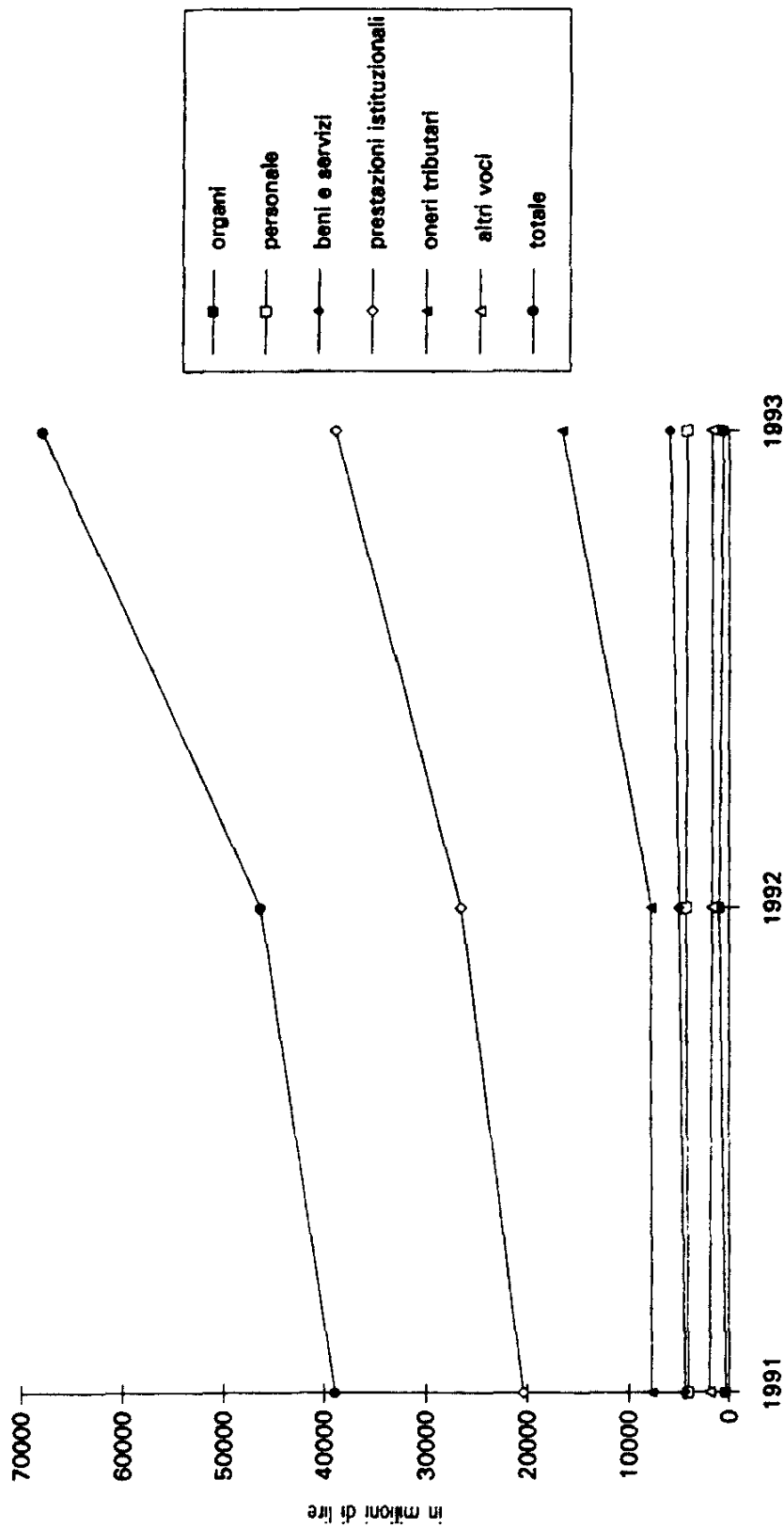
ANNO	COMPLESSIVI	IMMOBILIARI	MOBILIARI
1991	24.286,7	12.327,7	11.959,0
1992	26.267,3	14.407,1	11.860,2
1993	30.988,9	15.178,2	15.810,7

	1991	1992	1993
Interessi, premi e utili su titoli a reddito fisso	6.418,9	6.083,9	6.813,1
Interessi attivi bancari e di c/c postale	5.506,7	5.734,5	8.949,6

XII LEGISLATURA - DISEGNI DI LEGGE E RELAZIONI - DOCUMENTI



XII LEGISLATURA - DISEGNI DI LEGGE E RELAZIONI - DOCUMENTI



## XII LEGISLATURA — DISEGNI DI LEGGE E RELAZIONI — DOCUMENTI

## SPESE CORRENTI

	1991		19 92		19 93	
	incid. su totale spese correnti	% variaz. rispetto anno prec.	incid. su totale spese correnti	% variaz. rispetto anno prec.	incid. su totale spese correnti	% variaz. rispetto anno prec.
Spese per gli organi dell'Ente	0,9	191,7	2,1	-35,4	0,9	
Oneri per il personale in servizio	10,4	4,7	9,2	-2,2	6,1	
Spese per l'acquisto di beni di consumo e di servizi	11,3	13,0	10,7	19,3	8,7	
Spese per prestaz. istituzionali	52,3	30,3	57,2	46,5	57,2	
Trasferimenti passivi	0,1	18,2	0,1	11,5	0,1	
Oneri finanziari	0,1	-19,2	0,1	-8,4	0,1	
Oneri tributari	19,8	1,0	16,8	112,6	24,4	
Poste correttive e compensative di entrate corr.	0,1	129,0	0,1	96,5	0,1	
Spese non classificabili in altre voci	5,0	-12,4	3,7	-2,4	2,4	
	100,0		100,0		100,0	
Totale spese correnti		19,0		46,7		

Con riferimento alle entrate il fenomeno di maggior rilievo è costituito dalla già rilevata espansione di quelle contributive che appare ancora più significativa se raffrontata con la posta relativa ai redditi e proventi patrimoniali i quali pur confermando un trend incrementale dell'8,1 per cento nel 1992 e del 18,0 per cento nel 1993 rappresentano negli stessi esercizi rispettivamente il 17,3 per cento ed il 18,8 per cento del totale delle entrate correnti rispetto al 34,3 per cento del 1991.

Dall'analisi di tale ultima posta si rileva un aumento del reddito immobiliare del 16,9 per cento nel 1992 e del 5,4 per cento nel 1993 in conseguenza sia dell'applicazione dell'aggiornamento ISTAT dei canoni che della locazione di nuovi immobili.

La redditività, rispetto ai valori immobiliari iscritti in bilancio, è stata apparentemente del 5,8 per cento nel 1992 e del 4,4 per cento nel 1993.

Ed invero il criterio di determinazione risulta assai approssimativo e rende il dato inattendibile in quanto da un canto si tiene conto di un patrimonio immobiliare iscritto a valore storico che per di più, ai fini in esame presenta elementi di confusione essendovi inseriti anche i valori relativi ad acquisti in corso di perfezionamento nonché gli accantonamenti per futuri acquisti e dall'altro non vengono considerati gli oneri comunque connessi (di gestione, di ammortamento, fiscali, di manutenzione straordinaria).

Quanto alle entrate non classificabili in altre voci le stesse sono composte quasi esclusivamente dai contributi « marca comune » mentre quelle relative alle poste correttive sono prevalentemente costituite da recuperi di oneri accessori su locazioni.



I redditi mobiliari, infine, che nel 1993 hanno superato quelli immobiliari sono costituiti da interessi attivi e bancari e di conto corrente postale e dal grafico può rilevarsi l'incidenza sul totale delle entrate correnti.

Tra le spese correnti prevalente è quella relativa alle prestazioni istituzionali che risente fortemente del modificato sistema previdenziale e che ricomprende — oltre alle pensioni, all'indennità di maternità, alle prestazioni assistenziali, all'indennità una tantum e alle liquidazioni — la restituzione dei contributi agli ultrasessantacinquenni, che sono cessati dall'iscrizione alla Cassa senza aver maturato il diritto a pensione (articolo 23 legge n. 414 del 1991) che nel 1993 è ammontata a 1.389,8 milioni.

Di rilievo si appalesano, poi, le spese per oneri tributari per lo più correlati al patrimonio immobiliare i quali nel 1993 hanno subito un aumento del 112,6 per cento per effetto soprattutto dell'introduzione dell'ICI e dell'aumento dell'IRPEG in conseguenza dell'esclusione degli Enti previdenziali dal beneficio della riduzione del 50 per cento di tale imposta.

Le spese per il personale ricomprendono gli oneri relativi al personale di custodia ammontanti a 545,0 milioni nel 1992 e 604,2 milioni nel 1993.

Prosegue, inoltre, l'espansione degli oneri per acquisti di beni di consumo e servizi nella misura del 13,0 per cento nel 1992 e del 19,3 per cento nel 1993 determinata, oltre che dalle spese di manutenzione immobili, dagli incarichi il cui costo nel 1993 ha inciso per il 23,3 per cento della voce in esame ed in ordine ai quali si richiama ancora l'attenzione dell'ente sulle possibili soluzioni di contenimento, comunque ispirate al canone della economicità, tenuto anche conto delle disposizioni sul ridimensionamento di dette spese impartite dal Ministero del lavoro con cir.nn. I/4PS/91434 del 4 ottobre 1991 e I/4PS/21677 del 28 ottobre 1992.

Quanto alle spese non classificabili in altre voci le stesse ricomprendono principalmente l'aggio sulla vendita « marche comuni », che sul totale degli oneri in esame ha inciso per il 60,7 per cento nel 1992 e per il 61,1 per cento nel 1993, e, in misura minore gli oneri per ruoli esattoriali e per cedole dei titoli acquistati.

#### c) *I residui.*

Nei prospetti che seguono sono compendiate i residui attivi e passivi risultanti nel periodo oggetto di referto distinti per esercizio di provenienza. In particolare per quelli attivi è stato elaborato un specifico grafico per analizzarne più approfonditamente le cause di formazione.

XII LEGISLATURA - DISEGNI DI LEGGE E RELAZIONI - DOCUMENTI

(in milioni di lire)

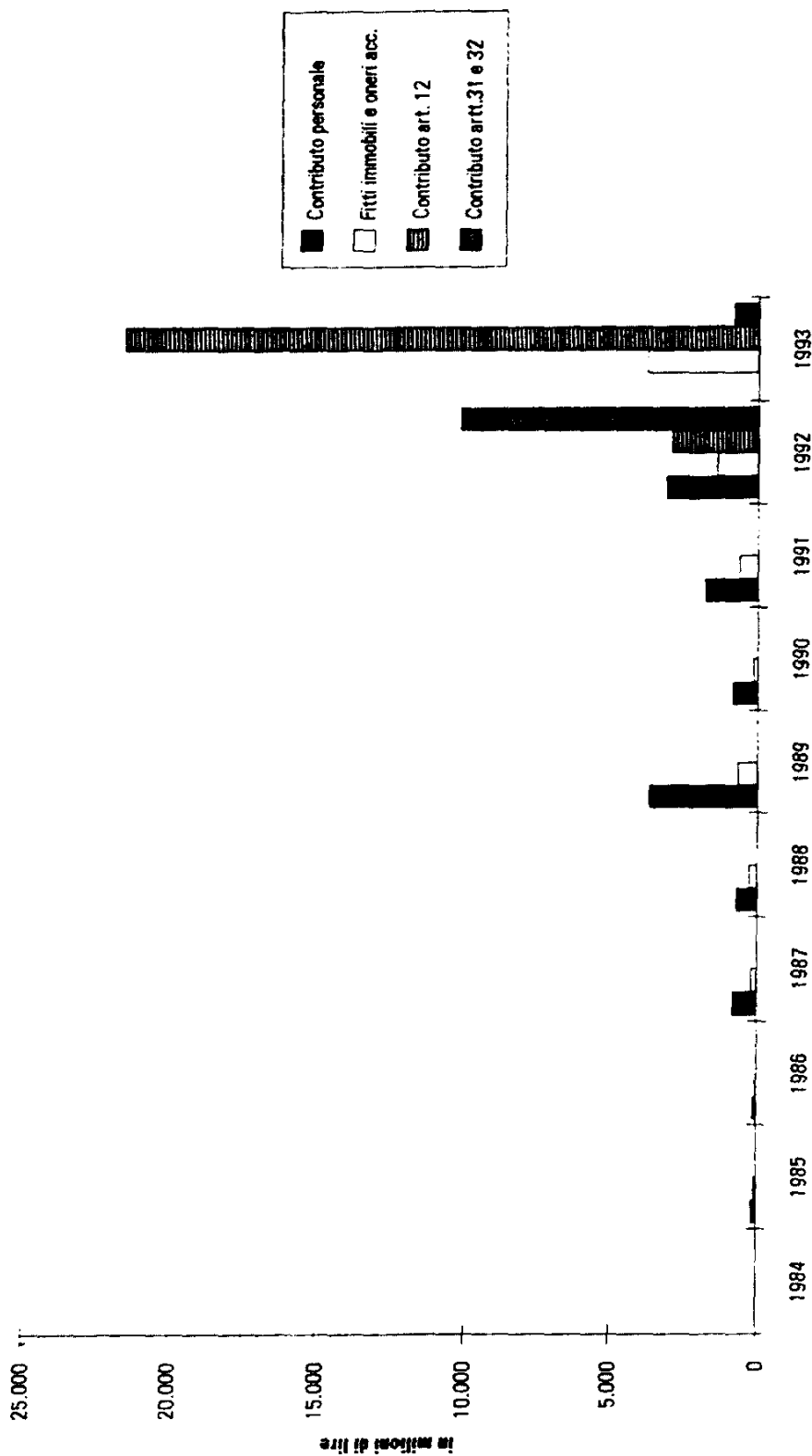
TOTALI	PROV. 1979 E ANTER.	PROV. 1980	PROV. 1981	PROV. 1982	PROV. 1983	PROV. 1984	PROV. 1985	PROV. 1986
RESIDUI ATTIVI ALL'1.1.82								
Migliore accostamento	44,5	6,0	11,8	6,5	6,2	103,5	588,2	304,9
Minore accostamento							104,1	112,9
<b>TOTALE</b>	<b>44,5</b>	<b>6,0</b>	<b>11,8</b>	<b>6,5</b>	<b>6,2</b>	<b>103,5</b>	<b>484,1</b>	<b>191,0</b>
Riscossi nel 1982	2,2	-	-	2,9	0,9		6,8	3,0
Al 31.12.1982	42,3	6,0	11,8	3,7	4,3	103,5	477,3	191,0
Residui es. 1982	88.482,9							
Al 1.1.1983	42,3	6,0	11,8	3,7	4,3	103,5	477,3	191,0
Migliore accostamento	15,8							
Minore accostamento	101,1							
<b>TOTALE</b>	<b>2,3</b>	<b>6,0</b>	<b>11,8</b>	<b>3,7</b>	<b>4,3</b>	<b>103,5</b>	<b>477,3</b>	<b>191,0</b>
Riscossi nel 1983	2,8	1,6	1,6			12,0		
Al 31.12.1983	28.465,7	4,5	10,2	3,7	4,3	91,5	477,3	191,0
Residui es. 1983	88.981,9							
Al 1.1.1984	4,5	4,5	10,2	3,7	4,3	81,5	477,3	191,0

TOTALI	PROV. 1987	PROV. 1988	PROV. 1989	PROV. 1990	PROV. 1991	PROV. 1992	PROV. 1993
RESIDUI ATTIVI ALL'1.1.82							
Migliore accostamento	1.188,5	1.138,5	5.284,3	1.990,1	23.628,9	-	-
Minore accostamento							
<b>TOTALE</b>	<b>1.188,5</b>	<b>1.138,5</b>	<b>5.284,3</b>	<b>1.990,1</b>	<b>23.628,9</b>	<b>-</b>	<b>-</b>
Riscossi nel 1992	104,8	111,0	222,0	147,8	288,4	-	-
Al 31.12.1992	1.083,9	1.027,5	5.062,3	1.842,3	29.356,4	-	-
Residui es. 1992	35,2	46,8	881,3	744,4	20.422,3	-	-
Al 1.1.1993	1.028,7	980,9	4.971,0	1.096,1	2.908,1		
Migliore accostamento	1.028,7	980,9	4.971,0	1.096,1	2.908,1	88.482,9	-
Minore accostamento	0,5	0,8	5,8	5,8	5,8	15,9	49,2
<b>TOTALE</b>	<b>1.029,2</b>	<b>981,9</b>	<b>4.985,2</b>	<b>1.098,1</b>	<b>2.909,3</b>	<b>88.429,0</b>	<b>-</b>
Riscossi nel 1993	0,8	5,7	13,5	104,5	288,3	51.785,9	
Al 31.12.1993	1.028,8	974,9	4.951,7	989,9	2.662,0	17.663,4	
Residui es. 1993	88.981,9						
Al 1.1.1994	4,3	4,3	10,2	3,7	4,3	81,5	477,3

XII LEGISLATURA — DISEGNI DI LEGGE E RELAZIONI — DOCUMENTI

	1984	1985	1986	1987	1988	1989	1990	1991	1992	1993
Contributo personale	22.932.699	184.674.681	133.012.705	821.234.132	709.318.611	3.660.766.390	625.570.075	1.766.660.565	3.090.290.154	
AIMI di immobili e recupero oneri accessori	8.546.811	63.667.097	57.341.062	206.799.302	266.694.190	662.715.429	166.696.701	633.829.394	1.366.762.560	3.739.489.843
Contributo art. 12									2.904.766.977	21.595.642.847
Contributo art.31 e 32									10.166.704.823	636.302.664

XII LEGISLATURA - DISEGNI DI LEGGE E RELAZIONI - DOCUMENTI



XII LEGISLATURA — DISEGNI DI LEGGE E RELAZIONI — DOCUMENTI

(in milioni di lire)

TOTALI	PROV. 1976 E ANTER.	PROV. 1976	PROV. 1980	PROV. 1981	PROV. 1982	PROV. 1983	PROV. 1984	PROV. 1985	PROV. 1986
RESIDUI PASSIVI ALL'1.1.82 Minore accantonamento Migliore accantonamento	31.650,4	213,6	4,5	6,5	4,2	16,1	64,3	116,1	207,6
	6.091,1								1,2
	25.659,3	213,6	4,5	6,5	4,2	16,1	64,3	116,1	206,6
TOTALE	21.218,4	31,7		0,9	0,6	0,1	0,1	4,9	8,4
	4.639,9	181,9	4,5	4,5	8,4	16,0	64,2	110,5	198,2
	9.794,2								
AF 1.1.1983 Minore accantonamento Migliore accantonamento	14.424,1	181,9	4,5	4,9	8,4	15,0	64,2	110,5	198,2
	217,0								
	14.207,1	181,9	4,5	4,9	8,4	15,0	64,1	110,5	198,2
TOTALE	10.446,7	34,5	0,1	0,2	0,1		1,1	4,4	1,0
	3.769,4	147,4	4,4	4,4	8,3	16,0	68,1	108,1	187,2
	146.698,1								
AF 1.1.1984	150.957,5	147,4	4,4	4,4	8,3	16,0	68,1	108,1	187,2

TOTALI	PROV. 1987	PROV. 1988	PROV. 1989	PROV. 1990	PROV. 1991	PROV. 1992	PROV. 1993
RESIDUI PASSIVI ALL'1.1.82 Minore accantonamento Migliore accantonamento	462,7	410,6	2.396,7	1.462,6	2.652,6	-	-
	7,9	-	0,3	12,2	8.099,6	-	-
	464,9	410,6	2.396,4	1.440,4	20.458,1		
TOTALE	155,3	17,0	146,3	1.001,5	19.852,0		
	298,6	393,5	2.250,1	439,9	804,1	9.794,2	
	298,6	393,5	2.250,1	439,9	804,1	9.794,2	
AF 1.1.1983 Minore accantonamento Migliore accantonamento	298,6	393,5	2.250,1	439,9	804,1	12,1	
	298,6	391,2	2.214,6	427,4	462,1	9.772,1	
	8,1	28,1	1.859,3	119,4	159,9	9.247,5	
TOTALE	298,5	398,1	359,3	314,0	262,2	1.524,6	
	298,5	398,1	359,3	314,0	262,2	1.524,6	
	298,5	398,1	359,3	314,0	262,2	1.524,6	
AF 1.1.1984	298,5	398,1	359,3	314,0	262,2	1.524,6	146.698,1

L'analisi dei residui attivi consente di rilevare anzitutto un elevato incremento nel biennio in esame che al 1° gennaio 1994 rispetto al 1° gennaio 1992 è pari al 159,6 per cento. Peraltro, tenuto conto del totale delle entrate deve registrarsene una minore formazione nel 1993 (32 per cento) rispetto al 1992 (41 per cento); l'andamento delle riscossioni risulta in diminuzione passando dal 66,1 per cento del 1992 al 64,7 per cento del 1993. In flessione risulta anche il tasso di smaltimento dei residui formatisi nell'anno precedente passando dall'87,4 per cento del 1992 al 74,6 per cento del 1993.

Un esame riferito ad un periodo più ampio evidenzia, inoltre, un modesto recupero di crediti risalenti ad anni ormai lontani la cui consistenza, peraltro, è stata riaccertata in diminuzione nel 1992 per 1.068,6 milioni (concernenti prevalentemente contributi personali per 230,4 milioni e recuperi canonici di locazione per 822,5 milioni) e nel 1993 per 101,1 milioni (dei quali 40 riferiti a contributi personali dovuti anteriormente al 1979).

Il grafico, in particolare, evidenzia la composizione dei più rilevanti residui ancora esistenti distinta per anno di competenza escludendo, però, per il 1993 quello relativo ai contributi personali in quanto il meccanismo di calcolo e riscossione all'uopo previsto dalla legge determina un residuo fisiologico di notevole entità che viene, peraltro, eliminato per lo più nell'anno successivo.

L'analisi dei dati siccome rappresentati consente di rilevare, con particolare riferimento agli affitti ed ai canoni accessori, che, anche se i residui in questione risultano percentualmente in diminuzione negli esercizi in esame rappresentando sul totale di detta voce il 25,0 per cento nel 1992 ed il 22,5 per cento nel 1993, rimane, comunque, ingente il credito vantato nei confronti degli inquilini; tale fenomeno, inoltre, appare particolarmente preoccupante se si tiene conto del ritardo registrato negli ultimi cinque anni nel recupero di tale credito.

Deve richiamarsi, pertanto, alla responsabile attenzione dell'ente la necessità di contenere quanto più possibile il fenomeno della formazione di residui attivi, che risulta in espansione, provvedendo, comunque, ad un tempestivo recupero dei crediti vantati ed in particolare di quelli più lontani nel tempo al fine di evitarne, tra l'altro, la possibile prescrizione.

Quanto ai residui passivi, quelli risultanti al 31 dicembre 1992 rispetto all'inizio dell'esercizio presentano una diminuzione dell'85 per cento mentre quelli al 31 dicembre 1993 evidenziano una ulteriore flessione del 19 per cento a seguito del pagamento nell'anno da ultimo indicato del 49,6 per cento dei residui formatisi tra il 1979 ed il 1991 e dell'84,4 per cento dei residui relativi al 1992.

Imponente si rivela, invece, la massa dei residui del 1993 ammonante a 146.599,1 milioni dei quali il 68 per cento risulta determinato da impegni assunti in relazione al piano di impiego 1993 — che ha trovato parziale attuazione nel 1994 con l'acquisto di immobili essendo, comunque, rimasti inutilizzati 28.000 milioni relativi alla riserva disposta dalla legge n. 498 del 1992 — e il 29 per cento è costituito da impegni per acquisti di titoli ed obbligazioni previsti dal predetto piano non verificatisi nell'anno.

Rimane, quindi, un importo di 5.244,8 milioni, a seguito di impegni effettivi, che risulta notevolmente inferiore a quello dei residui formatisi negli anni precedenti (-80,2 per cento rispetto al 1991; -46,5 per cento rispetto al 1992).

La maggior parte dei residui in esame, quindi, si atteggiano come residui di stanziamento non previsti dal regolamento di contabilità approvato con decreto del Presidente della Repubblica n. 696 del 1979 i cui importi, pertanto, in assenza di formali ed effettivi impegni, dovevano finire in economia. La mancata previsione normativa di siffatti residui, peraltro, si appalesa incongrua per gli enti previdenziali per i quali, invece, in considerazione delle difficoltà nell'attuazione nell'esercizio di pertinenza dei piani di impiego ed in coerenza con una efficace programmazione delle risorse disponibili, sarebbe opportuna una destinazione vincolata ai piani approvati, fino alla completa utilizzazione, delle somme all'uopo stanziate.

Tale problematica, peraltro, potrà trovare idonea soluzione in conseguenza delle disposizioni recate dal decreto legislativo n. 509 del 1994 che attribuiscono, tra l'altro, agli enti privatizzati ivi previsti autonomia gestionale, organizzativa e contabile.

d) *Le spese di investimento.*

Gli enti previdenziali sono tenuti a compilare annualmente — ai sensi dell'articolo 65 della legge 30 aprile 1969 n. 153 e successive modificazioni ed integrazioni — piani di impiego, per poter effettuare gli investimenti delle somme eccedenti le normali liquidità di gestione, da presentare, entro 30 giorni dall'inizio dell'esercizio, al Ministero del lavoro che provvede all'approvazione di concerto con i Dicasteri del tesoro e del bilancio entro i seguenti 60 giorni.

La stessa norma prevede, inoltre, la quota da utilizzare per gli investimenti immobiliari, elevata con successive disposizioni, e per parte della quale sono state previste nel tempo specifiche destinazioni per prevalenti finalità sociali.

Allo stato permane l'obbligo di specifiche destinazioni nelle misure all'uopo previste: *a)* per edifici uso uffici su richiesta del Ministero del lavoro e dell'INPS ai quali vanno dati in locazione (articolo 5 legge 23 aprile 1981 n. 155); *b)* per edifici ad uso abitativo da assegnare a dipendenti statali trasferiti (articolo 18, comma 6, del decreto-legge 13 maggio 1991 n. 152 convertito nella legge 12 luglio 1991 n. 203); *c)* per immobili da concedere in locazione per le esigenze delle forze di polizia (articolo 10 del decreto-legge 18 gennaio 1992 n. 9 convertito nella legge 28 febbraio 1992 n. 217); *d)* per l'edilizia universitaria e per gli istituti pubblici di ricerca (articolo 3 della legge 23 dicembre 1992 n. 498).

Le rimanenti risorse sono impiegate da ciascun ente sulla base delle disposizioni del rispettivo ordinamento che per la Cassa prevede impieghi in titoli di Stato o garantiti dallo Stato, titoli di istituti esercenti credito fondiario, beni immobili e mutui sui beni immobili.

L'ente anche nel biennio in esame ha continuato ad investire prevalentemente in immobili — in virtù della facoltà concessa dall'articolo 65, terzo comma, della legge n. 153 del 1969 — nella sostanziale considerazione che tali beni assicurano la conservazione nel tempo del valore del patrimonio.

La politica al riguardo seguita dall'ente, peraltro, non soltanto comporta, come già rilevato nel precedente referto, l'accentuazione di difficoltà organizzative per la gestione di un patrimonio immobiliare in continuo aumento e ampiamente dislocato sul territorio nazionale, tanto da indurre, come risulta dagli atti, il Consiglio di amministrazione a valu-

## XII LEGISLATURA — DISEGNI DI LEGGE E RELAZIONI — DOCUMENTI

tare l'opportunità di affidarne il servizio a terzi, ma non sembra rispondere all'esigenza di un equilibrato rapporto nella diversificazione degli investimenti che, pur nella salvaguardia dell'integrità del patrimonio garantisca una adeguata redditività che con il concorso delle contribuzioni degli iscritti assicurati la continuità delle prestazioni nonché, per le risorse eccedenti; ulteriori investimenti per la maggiore solidità dell'ente.

Le osservazioni svolte in occasione dell'analisi del conto finanziario hanno evidenziato, d'altra parte, che per una corretta valutazione della redditività degli immobili debbono tenersi in debito conto il valore effettivo dei medesimi nonché gli oneri comunque ad essi connessi che si palesano in continua espansione.

Si richiama, pertanto, l'ente ad un'attenta ponderazione sui possibili impieghi delle somme disponibili considerato anche che, le stesse, a seguito della riforma, sono destinate, quanto meno nel medio periodo, ad incrementarsi notevolmente.

I prospetti seguenti espongono le risultanze degli investimenti effettuati sulla base dei piani di impiego:

**INVESTIMENTI IMMOBILIARI** (in milioni di lire)

ANNO	PREV. INIZ.	VARIAZ.	PREV. DEF.	IMPEGNI	DIFF. PREV. DEF. IMPEGNI	%	RESIDUI
1992	35.900,0	42.480,0	78.380,0	22.945,2	-55.414,8	-70,7	2.145,2
1993	98.180,0	33.690,0 -1.260,0	130.580,0	98.168,4	-34.391,6	-26,3	98.168,4

**INVESTIMENTI MOBILIARI**

ANNO	PREV. INIZ.	VARIAZ.	PREV. DEF.	IMPEGNI	DIFF. PREV. DEF. IMPEGNI	%	RESIDUI
1992	15.469,7	18.204,2	33.673,9	16.019,0	-18.654,9	-55,4	-
1993	42.055,8	14.445,9 -11.766,5	44.795,3	41.983,4	-2.771,9	-6,2	41.983,4

Nel 1992, con riferimento agli acquisti immobiliari, la Cassa ha dato parziale esecuzione al piano determinato sulla base delle previsioni iniziali in quanto quello modificato in ragione delle riscontrate maggiori disponibilità e tardivamente trasmesso all'autorità di vigilanza non è stato approvato.

L'ente, comunque, anche rispetto al piano originario ha utilizzato soltanto 22.945,2 milioni con una differenza in meno del 36,1 per cento di cui il 60,4 per cento è imputabile a minori investimenti e il 39,6 per cento alla mancata fruizione della riserva stabilita a favore del Ministero del lavoro e dell'INPS.

Per gli investimenti mobiliari, invece, che hanno riguardato anche l'acquisto di cartelle fondiari finalizzate alla concessione di mutui agli



iscritti per il primo alloggio o studio professionale, l'ente sempre con riferimento al piano originario ha impegnato il 2,9 per cento in meno confermando così l'insussistenza di problemi attuativi per tale forma di investimento.

Il piano di impiego 1993 è stato tardivamente approvato il 28 dicembre dello stesso anno, e, pertanto, ne è conseguita una limitata attuazione; peraltro, sono stati individuati specifici immobili, il cui acquisto però si è realizzato nel 1994, uno dei quali riferito per 27 miliardi al piano 1993 tenendo conto della riserva disposta dalla legge n. 203 del 1991. Tra « i futuri acquisti » risultano, inoltre, « accantonati » 28 miliardi da destinare ai sensi della legge n. 498 del 1992 all'edilizia universitaria.

Nessun investimento risulta effettivamente realizzato nel 1993 nel settore mobiliare e, pertanto, sia le relative somme impegnate che la maggior parte di quelle destinate agli impieghi immobiliari costituiscono i già rilevati residui di stanziamento.

Deve rilevarsi, comunque, che le riserve di destinazione immobiliare risultano in gran parte eluse pur in presenza di approvazioni ministeriali dei piani condizionate al rispetto delle medesime ed alla cui più rigorosa osservanza si richiamano, per il futuro, i responsabili organi dell'ente.

Il riscontrato inadempimento, peraltro, può risultare alimentato dall'evidente inadeguatezza dei piani di impiego che confinando la realizzazione degli investimenti nel ristretto ambito annuale impediscono un'adeguata pianificazione delle risorse che tenga effettivamente conto dei vincoli di legge.

Rileva, pertanto, la Corte che se una migliorata capacità previsionale accompagnata da un'accelerazione del procedimento di approvazione può limitare i negativi effetti prodotti dal ridotto arco temporale nel quale è possibile operare, soltanto piani di impiego nei quali gli stanziamenti, effettuati sulla base di una rigorosa programmazione, restino vincolati fino all'impiego previsto possono dare risposta adeguata all'esigenza di evitare le annuali rimanenze che perdono l'originaria destinazione anche con riferimento al perseguimento delle finalità sociali cui tendono le riserve di legge.

L'evidenziata problematica, peraltro, potrà trovare soluzione, come già rilevato, a seguito della privatizzazione della Cassa, attraverso il concreto esercizio dell'autonomia gestionale e contabile prevista dal decreto legislativo n. 509 del 1994.

Meritevole di segnalazione in quanto in linea con le indicate esigenze di programmazione appare la nota del Ministero del lavoro n. 4/4PS/30103 del 20 gennaio 1993 con la quale si dispone che l'INPS e il Ministero del lavoro dovranno presentare entro il mese di settembre di ciascun anno un programma concernente le nuove sedi da acquisire, sulla cui base saranno individuati gli enti che tenuto conto delle disponibilità potranno impegnare le risorse necessarie per l'attuazione e la gestione degli investimenti previsti dalla legge 155 del 1981.

e) *Il conto economico.*

Nel prospetto che segue sono riportati i dati relativi al conto economico:



Le poste più significative che hanno caratterizzato il conto economico negli esercizi in esame sono rappresentate dalle entrate contributive, che con la loro espansione hanno fatto più che raddoppiare le entrate correnti, dalle spese istituzionali, che in conseguenza dell'elevato aumento subito hanno concorso prevalentemente al notevole incremento di quelle correnti, e, soprattutto, dalla elevata quota di implementazione del fondo di previdenza che insieme a quella marginale del fondo di assistenza hanno assorbito il differenziale tra attività e passività determinando per la prima volta il pareggio economico in entrambi gli esercizi.

Tale risultato è da attribuire essenzialmente al nuovo meccanismo di alimentazione dei due fondi siccome disciplinati dall'articolo 26 della legge n. 414 del 1991 che — dopo aver rideterminato la loro consistenza trasferendo gli accantonamenti già esistenti nella misura dell'1 per mille al fondo per l'assistenza e per il restante importo a quello di previdenza — ha previsto che gli stessi vengano annualmente incrementati ripartendo l'importo restante dopo aver sostenuto le spese di gestione assegnando il 5 per mille al fondo per l'assistenza e la parte rimanente a quello di previdenza.

Passando all'esame delle attività si evidenzia che le sopravvenienze sono costituite nel 1992 da plusvalenze derivanti dall'alienazione di macchine d'ufficio e nel 1993 da riaccertamenti di interessi, premi e utili su titoli a reddito fisso e quote suppletive.

Nel passivo vanno evidenziate, oltre alle significative poste già menzionate (spese istituzionali, accantonamenti fondi), le quote di ammortamento, che presentano consistenti aumenti soprattutto per l'incremento dei cespiti immobiliari, e le insussistenze dell'attivo che nel 1992 sono costituite per circa il 77 per cento da mancati « recuperi di oneri accessori su locazioni » e nel 1993 dalla insussistenza di contributi personali ed ex articoli 31 e 32 della legge n. 414 del 1991 rispettivamente nella misura del 50 per cento e del 48 per cento.

Deve rilevarsi, infine, che erroneamente non risulta ancora ricompreso, come già rappresentato anche nel precedente referto, il fitto figurativo relativo alla sede dell'ente il quale, invece, viene correttamente inserito nel bilancio di previsione per il 1994.

f) *La situazione patrimoniale.*

La situazione patrimoniale espone le seguenti risultanze:

## XII LEGISLATURA — DISEGNI DI LEGGE E RELAZIONI — DOCUMENTI

## SITUAZIONE PATRIMONIALE

		(in milioni di lire)						
ATTIVITA'		1991	1992	1993	PASSIVITA'	1991	1992	1993
Disponibilità liquide		16.318,6	34.181,8	111.717,7	Residui passivi	81.807,0	14.912,0	150.278,5
Residui attivi		34.278,7	60.717,6	88.991,9	Debiti bancari e finanziari	143,4	112,1	78,0
Crediti bancari e finanziari		5.974,3	8.076,8	25.721,6	Fondi di accantonamento vari:			
Investimenti mobiliari		56.567,0	58.006,2	94.711,1	- Fondo liquidazione Indennità di anzianità personale	1.282,9	1.354,9	1.509,1
Immobili		228.337,8	247.394,2	347.525,8	- Fondo per la previdenza	285.740,9	373.874,4	462.220,1
Immobilitazioni tecniche		5.413,5	5.689,4	6.959,9	- Fondo per l'assistenza		882,9	1.458,1
Altri costi pluriennali		388,9	188,2	0,9	Poste rettificative all'attivo:	51,9	51,9	51,9
					- Fondo svalutazione crediti	2.340,6	2.340,6	2.340,6
					- Fondo svalutazione titoli e partecipazioni			
TOTALE ATTIVITA'		345.278,8	432.202,0	694.629,5	Fondi ammortamento:	81.122,7	87.748,8	45.063,1
CONTI D'ORDINE		1.448,7	1.810,3	1.721,7	- Immobili	267,4	329,3	460,2
					- Impianti	15,5	19,2	29,9
					- attrezzature varie	314,0	389,9	368,2
					- mobili	145,2	141,6	168,0
					- macchine ufficio	442,9	519,6	632,2
					- centro elaborazione dati	223,2	146,0	0,7
					- bozzello e stampa marche comuni	165,7	50,2	0,1
					- bozzello e stampa marche -Paoli-			
					TOTALE PASSIVITA'	394.062,2	492.202,0	694.629,5
					Aванzo economico	11.219,6		
					TOTALE A PAREGGIO	345.278,8		
					CONTI D'ORDINE	1.448,7	1.810,3	1.721,7

Tra le attività la posta di maggior rilievo è quella relativa al patrimonio immobiliare che registra un aumento del 4,4 per cento nel 1992 e del 46,1 per cento nel 1993.

Tale incremento, peraltro, si appalesa scarsamente significativo ai fini della effettiva consistenza della posta in questione atteso che il valore correttamente iscritto in bilancio è quello corrispondente ai prezzi storici degli immobili anche lontani nel tempo. In tale posta, poi, non viene ancora riportato il costo dell'immobile adibito a sede dell'ente il quale, come già segnalato nel precedente referto, risulta ricompreso tra le immobilizzazioni tecniche rendendo così meno chiara la lettura dei documenti di bilancio anche con riferimento ai rispettivi ammortamenti.

Deve evidenziarsi, inoltre, che il totale delle attività, e di conseguenza delle passività, risulta sovradimensionato soprattutto nel 1993 a seguito dell'inserimento nelle poste relative agli investimenti mobiliari ed agli immobili di valori relativi a futuri acquisti, i cui importi sono ancora ricompresi tra le disponibilità liquide, che danno luogo ad un aumento dei residui passivi senza, ovviamente incidere sul saldo finale.

Con riferimento alle altre poste deve rilevarsi, in particolare, che l'aumento nel 1993 dei crediti bancari è dovuto al prelievo di 19.663,7 milioni ai sensi dell'articolo 12 del decreto-legge 22 maggio 1993 n. 155 che va ad aggiungersi a quello già disposto dall'articolo 15 del decreto-legge 13 maggio 1991 n. 151.

Tra le passività oltre alla già sottolineata crescita nel 1993 dei residui passivi, che risultano di stanziamento per il 94,1 per cento, merita di essere evidenziato l'aumento dei fondi di accantonamento che ricomprendono, oltre al fondo di indennità di anzianità del personale, i fondi per la previdenza e l'assistenza che costituiscono il netto patrimoniale della Cassa.

g) *La situazione amministrativa.*

Il prospetto che segue riporta i dati relativi alla situazione amministrativa della Cassa negli esercizi oggetto di referto:

## XII LEGISLATURA — DISEGNI DI LEGGE E RELAZIONI — DOCUMENTI

**SITUAZIONE AMMINISTRATIVA**

(in milioni di lire)

	19 91		19 92		19 93	
Consistenza di cassa all'inizio dell'esercizio		53.835,9		15.318,8		34.181,8
q/competenza	71.154,9		100.244,0		128.672,8	
Riscossioni						
q/residui	17.839,0	89.799,9	21.065,5	122.199,5	52.176,8	178.848,2
Pagamenti						
q/competenza	78.185,0		82.118,9		90.863,6	
q/residui	49.128,2	127.811,2	21.218,4	103.338,3	10.448,7	101.312,3
Consistenza di cassa al 31.12		15.318,8		34.181,8		111.717,7
degli esercizi precedenti	10.852,0		11.254,7		28.455,7	
Residui attivi dell'esercizio	23.826,8	34.278,8	89.462,9	80.717,8	80.535,2	88.991,9
degli esercizi precedenti	5.424,7		4.639,9		3.758,4	
Residui passivi dell'esercizio	28.525,7	31.950,4	9.784,2	14.424,1	148.589,1	150.357,5
AVANZO DI AMMINISTRAZIONE		17.847,0		100.475,3		50.352,1

La situazione amministrativa espone in ambedue gli esercizi un avanzo di amministrazione.

Tali avanzi sono stati determinati prevalentemente dalla politica seguita negli investimenti; nel 1993, in particolare, l'avanzo è risultato quasi dimezzato in ragione essenzialmente del disavanzo finanziario registrato nello stesso anno a seguito soprattutto degli impegni in conto capitale destinati all'acquisizione di valori mobiliari ed immobiliari.

Alla formazione dei predetti avanzi hanno concorso, oltre alla consistenza di cassa, nel 1992 i saldi positivi tra riscossioni e pagamenti e tra residui attivi e passivi e nel 1993, l'accresciuto saldo positivo tra riscossioni e pagamenti che ha assorbito ampiamente lo squilibrio negativo tra residui attivi e passivi.

## 8. — CONCLUSIONI.

L'analisi dell'attività gestoria del biennio oggetto di referto consente di esprimere preliminarmente un giudizio ampiamente positivo sugli effetti prodotti dalla legge di riforma della Cassa con la quale si è radical-

mente modificato un sistema previdenziale inadeguato alle esigenze degli iscritti, erogatore di trattamenti pensionistici appiattiti in conseguenza di meccanismi di indicizzazione dei minimi, svincolato dalle contribuzioni e, pertanto, capace di produrre nel tempo squilibri gestori.

È stato introdotto, invece, un sistema a ripartizione, corretto dalla istituzione di un fondo che dia sicurezza del pagamento di alcune annualità di pensione, il quale nel ritrovato sinallagma tra prestazioni e versamenti — pur nel rispetto del principio solidaristico che al verificarsi di precise condizioni garantisca, comunque, la corresponsione di una pensione minima — assicura una adeguata proporzione tra pensione e contributi i quali, insieme al reddito patrimoniale, debbono consentire un armonico andamento gestorio.

Si è determinato, pertanto, un enorme incremento dei flussi finanziari sia in entrata — per effetto anche della rilevata componente parafiscale — che in uscita il quale postula necessariamente un rapido completamento della riorganizzazione delle strutture dell'ente per garantire una efficace gestione delle risorse.

Irrisolto è rimasto, invece, il problema della pletoricità del Comitato dei delegati, che permane, pur nel diverso rapporto tra iscritti e rappresentanti, e sostanzialmente insignificante è stata la prevista attività assistenziale in mancanza del regolamento di attuazione di cui si sollecita l'approvazione.

Meritevole di intervento legislativo appare, poi, l'indennità di maternità, istituita con legge 11 dicembre 1990 n. 379, che in quanto legata ai redditi percepiti ed alimentata da contribuzioni fisse ha determinato, in mancanza di un tetto massimo alle prestazioni, crescenti saldi passivi nella gestione del settore.

La platea contributiva risulta in aumento e concorre a determinare il favorevole rapporto di quasi 1 a 10 tra pensionati ed iscritti che risulta tra i più alti nell'ambito degli enti che gestiscono forme di previdenza per professionisti.

Espressa così, sia pure sommariamente, una valutazione sul nuovo assetto previdenziale, che costituisce la cornice operativa dell'ente, ritiene la Corte di dover richiamare le principali considerazioni ed osservazioni svolte nel corso della trattazione in ordine:

all'esigenza di disporre di personale qualificato in misura corrispondente alle effettive esigenze da valutare anche alla luce della più completa informatizzazione dei servizi di cui si sollecita la realizzazione;

alla necessità di ricercare le opportune soluzioni per contenere la preoccupante espansione delle spese per incarichi esterni il cui conferimento, oltre a corrispondere al requisito della eccezionalità, non deve, di norma, essere reiterato nei confronti degli stessi soggetti laddove possano ipotizzarsi commistioni di interesse;

ad un rigoroso rispetto del termine fissato per l'approvazione del bilancio preventivo per assicurare una tempestiva pronuncia dell'autorità di vigilanza della quale, peraltro, deve lamentarsi la mancanza di un compiuto ed esauriente giudizio sui preventivi e consuntivi che tenga conto dei fini istituzionali dell'ente e del modo di perseguimento dei medesimi;

alla esigenza di contenere la mole crescente dei residui attivi avendo cura, comunque, di provvedere al recupero dei crediti più lontani nel tempo e perciò suscettibili di prescrizione;

al rilevato imponente fenomeno dei residui di stanziamento non consentiti dal vigente regolamento di contabilità, approvato con decreto del Presidente della Repubblica n. 696 del 1979, che, peraltro, al riguardo non si appalesa adeguato alle esigenze degli enti di previdenza;

alla opportunità di una più attenta ponderazione sui possibili impieghi delle somme disponibili che assicuri un equilibrato rapporto nella diversificazione degli investimenti che continuano, invece, ad essere prevalentemente indirizzati verso quelli immobiliari la cui effettiva redditività dev'essere più attentamente verificata alla luce dei valori di mercato e degli oneri di gestione o, comunque, connessi;

ad una più rigorosa osservanza delle disposizioni che, per prevalenti finalità sociali, prevedono specifiche riserve di destinazione di parte delle acquisizioni immobiliari;

alla necessità di ulteriore affinamento della capacità previsionale che, in particolare, sul versante delle uscite appare ancora carente;

alla esigenza di una tempestiva elaborazione ed approvazione dei piani di impiego basati su più attendibili dati che consentano di limitarne le variazioni le quali, comunque, laddove necessarie debbono intervenire con celerità;

alla inadeguatezza della disciplina dei piani di impiego che limita ad un anno la loro valenza temporale e non consente la costituzione di auspicabili vincoli di destinazione e che, di fatto, ne impedisce la integrale attuazione.



## ALLEGATO 1.

*Determinazione n. 35/93.*

## LA CORTE DEI CONTI

IN SEZIONE DEL CONTROLLO  
SULLA GESTIONE FINANZIARIA DEGLI ENTI  
A CUI LO STATO CONTRIBUISCE IN VIA ORDINARIA

nell'adunanza del 28 settembre 1993;

visto il testo unico delle leggi sulla Corte dei conti, approvato con Regio decreto 12 luglio 1934, n. 1214;

vista la legge 21 marzo 1958, n. 259;

visto l'articolo 37 della legge 30 dicembre 1991 n. 414;

visto l'articolo 20 del decreto legislativo 3 febbraio 1993 n. 29;

visti gli atti;

uditi il relatore, Cons. Mario Ciaccia, e il Direttore generale f.f. della Cassa nazionale di previdenza ed assistenza a favore dei ragionieri e periti commerciali, Rag. Giovanni Pizzi, assistito dagli avvocati Lucio Francario e Salvatore Belfiore.

Ritenuto in

## FATTO

Con nota n. 55/OOCC in data 4 maggio 1993, il Presidente del Collegio sindacale della Cassa nazionale di previdenza ed assistenza a favore dei ragionieri e periti commerciali trasmetteva a questa Corte copia del

verbale n. 291 del predetto organo nel quale si esprimevano perplessità e dubbi sull'applicabilità dell'articolo 20 del decreto legislativo 3 febbraio 1993 n. 29 al Direttore Generale di un ente pubblico non economico ed in particolare sulla legittimità della deliberazione di « collocamento a riposo » - disposto sulla base di tale norma e trasmessa ai sensi dell'articolo 37 della legge 30 dicembre 1991 n. 414 al Ministero vigilante - con mantenimento della retribuzione fino alla scadenza del contratto di assunzione del Direttore generale prevista per il 31 luglio 1994.

Con lettera del 17 maggio 1993 n. 3613/183 la Corte richiedeva copia della deliberazione adottata nonché i necessari chiarimenti.

Il Ministero del Lavoro con nota n. 1/3PS/21196/42 del 19 maggio 1993 nel condividere i rilievi formulati dal Collegio sindacale prospettava all'Ente l'opportunità di un riesame del provvedimento adottato « non ravvisandosi, sul piano della legittimità, motivi per la corresponsione del trattamento economico in assenza del rapporto sinallagmatico ».

La Cassa, corrispondendo alla menzionata richiesta della Corte, ha trasmesso con nota n. 150/93 in data 10 giugno 1993 copia della deliberazione n. 1860 adottata dal Consiglio di Amministrazione nella riunione del 15 aprile 1993 nonché gli atti ritenuti presupposti e, comunque, prodromici del provvedimento, emanato sulla base del disposto di cui al menzionato articolo 20 del decreto legislativo n. 29 del 1993, con il quale il Direttore generale è stato collocato a riposo con effetto immediato in quanto, pur considerando le controdeduzioni agli addebiti contestatigli, ritenuto « inadatto a ricoprire le funzioni dirigenziali dell'Ente ».

Con nota n. 152/93 in data 11 giugno 1993 l'Ente ha, inoltre, inviato:

1) copia del ricorso ex articolo 700 codice di procedura penale dell'interessato al Pretore di Roma in funzione di giudice del lavoro;

2) copia del ricorso inoltrato dall'interessato al TAR, con contestuale richiesta di sospensiva dell'impugnato atto di collocamento a riposo per esigenze di servizio, nel quale si denuncia, tra l'altro, la violazione dell'articolo 20 del decreto legislativo n. 29 del 1993 non avendo seguito l'Ente il procedimento ivi previsto in base al quale la valutazione negativa della gestione del dirigente dev'essere effettuata da appositi nuclei di valutazione.

Con atto istruttorio n. 4356/183 del 24 giugno 1993, la Corte, nel fare riserva di esaminare la problematica concernente l'applicabilità dell'articolo 20 del decreto legislativo n. 29 del 1993 al Direttore generale e rimanendo in attesa di conoscere i provvedimenti adottati in materia dal giudice competente, chiedeva di conoscere le ragioni per le quali l'Ente aveva ritenuto, in assenza di norme al riguardo, di disporre un collocamento a riposo con conservazione del trattamento economico per oltre un anno.

La Cassa in data 14 e 21 luglio 1993 ha trasmesso:

1) copia dell'ordinanza n. 551 dell'8 luglio 1993 con la quale il TAR Lazio, III Sezione, ha rigettato la domanda incidentale di sospensione;

2) copia del decreto in data 15 luglio 1993 con il quale il Pretore ha dichiarato l'inammissibilità del ricorso per difetto di giurisdizione.

L'Ente ha, inoltre, trasmesso ulteriore documentazione a chiarimento della deliberazione adottata.

In sostanza l'Ente ritiene:

1) applicabile l'articolo 20 del decreto legislativo n. 29 tenuto conto del richiamo contenuto nell'articolo 3 del contratto di assunzione, stipulato tra il Direttore generale e la Cassa, alle « norme che regolano il rapporto di pubblico impiego del personale dello stato che riveste la qualifica di Direttore generale "C" »;

2) corretto il procedimento seguito in quanto alla data di entrata in vigore del decreto legislativo n. 29 del 1993 la fase istruttoria del procedimento, « conclusasi con l'adozione del provvedimento impugnato era ormai compiuta » e considerato anche che il principio « tempus regit actum » non comporta « una caducazione ex lege degli atti sino a quel momento compiuti nel rispetto della precedente normativa. Caducazione, del resto, che apparirebbe in contrasto con il principio dell'efficienza e speditezza dell'azione amministrativa »;

3) legittima la conservazione del trattamento economico fino alla scadenza del contratto in quanto la stessa è la conseguenza dell'adozione dell'atto di collocamento a riposo considerato sia che detto provvedimento non presenta profili punitivi-afflittivi e sia che l'inquadramento « del collocamento a riposo, nell'ambito del quarto comma dell'articolo 20, unitamente alla figura del collocamento a disposizione, milita a favore della tesi che ritiene compatibile, anche nel primo caso, la preservazione del trattamento economico contrattuale con perdita del trattamento accessorio connesso alle funzioni ». In altri termini, l'articolo 19 del decreto del Presidente della Repubblica n. 748 del 1972, tenuto conto del richiamo effettuato nell'articolo 20 del decreto legislativo n. 29 del 1993, contempla un collocamento a riposo che non prevede ma nemmeno esclude la corresponsione del trattamento economico contrattuale.

Permanendo, peraltro, dubbi sulla legittimità del provvedimento adottato la questione è stata deferita alla odierna adunanza della sezione cui sono stati prospettati i seguenti problemi concernenti:

a) l'applicabilità o meno dell'articolo 20 del decreto legislativo n. 29 del 1993 al direttore generale dell'Ente;

b) la legittimità della procedura seguita ai fini della valutazione dei risultati dell'attività lavorativa svolta;

c) la legittimità del provvedimento di « collocamento a riposo », con conservazione del trattamento economico fino alla scadenza del contratto.

Della dedotta questione e della convocazione veniva data notizia con nota n. 5041/183 del 26 luglio 1993 ai Ministri del Lavoro e del Tesoro ed alla cassa Nazionale di Previdenza ed Assistenza a favore dei Ragionieri e Periti Commerciali, con l'avvertenza che gli stessi potevano in-

viare deduzioni e memorie, nonché esporre anche oralmente le proprie ragioni dinanzi alla Sezione.

Aderendo a tale invito, la Cassa in data 9 settembre 1993 ha inviato una memoria con la quale ha sostanzialmente ribadito le ragioni già addotte a conforto della legittimità del proprio operato sottolineando in particolare, che la delibera in esame richiama l'articolo 20 del decreto legislativo n. 29 del 1993 « solo per ragioni di architettura formale » — poiché da un punto di vista sostanziale è stato applicato l'articolo 19, settimo comma, del decreto del Presidente della Repubblica 30 giugno 1972 n. 748 che prevede il collocamento a riposo e che comunque rimane applicabile ai sensi del quarto comma del predetto articolo 20 — e, per quanto concerne la conservazione del trattamento economico con esclusione dei trattamenti collegati all'effettivo espletamento delle funzioni, che la stessa è prevista per evitare il pregiudizio dei diritti quesiti contrattualmente dal Direttore generale.

All'odierna adunanza è intervenuto il Direttore generale f.f. rag. Giovanni Pizzi, assistito dagli avvocati Lucio Francario e Salvatore Belfiore.

È stato ribadito sostanzialmente il contenuto della memoria scritta ed è stato evidenziato in particolare che, nella fattispecie, vertendosi nel campo della responsabilità dirigenziale, e non disciplinare, che non comporta l'adozione di provvedimenti sanzionatori, legittimamente sia stata prevista la corresponsione degli assegni stipendiali in quanto fanno parte dei diritti contrattualmente quesiti dell'interessato.

Considerato in

#### DIRITTO

Rileva, preliminarmente, la Sezione, che l'Ente ha ritenuto applicabile l'articolo 20 del decreto legislativo 3 febbraio 1993 n. 29, ed in particolare l'articolo 19 settimo comma del decreto del Presidente della Repubblica 30 giugno 1972 n. 748, ivi richiamato, in virtù del rinvio dinamico operato dall'articolo 3 del contratto di assunzione in base al quale si applicano al direttore generale, in quanto compatibili con la sua peculiare condizione, le norme che regolano il rapporto di pubblico impiego del personale dello Stato che riveste la qualifica di dirigente generale « C ».

Siffatta prospettazione evoca la più generale problematica della riferibilità ai direttori generali degli enti pubblici non economici — considerata la peculiarità del rapporto di impiego che, oltre che essere a tempo determinato, si riferisce a figura che è al di fuori dell'organico, non è ricompresa nelle qualifiche dirigenziali ed è legata all'ente da un rapporto fiduciario — delle predette norme dettate per i dirigenti generali delle Amministrazioni pubbliche.

Peraltro, il provvedimento in concreto adottato non risulta previsto dalla normativa invocata dall'Ente — sulla cui legittima applicazione dovrà pronunciarsi, con le necessarie garanzie del contraddittorio, il competente giudice amministrativo dinanzi al quale pende specifico ricorso — e, pertanto, permane esclusivamente il problema della coerenza del comportamento dell'Ente che, a giudizio della Sezione, si appalesa produttivo di danno per il medesimo.

Ed invero, sia l'articolo 19 del decreto del Presidente della Repubblica n. 748 del 1972 che il successivo ed assorbente articolo 20 del decreto legislativo n. 29 del 1993 in materia di responsabilità dirigenziale contemplano il collocamento a disposizione ovvero, nel caso di rilevante gravità o di reiterata responsabilità, il collocamento a riposo per ragioni di servizio.

L'Amministrazione, invece, tenendo un comportamento incoerente con il procedimento seguito ha adottato un provvedimento di collocamento a riposo, con conservazione del trattamento economico, « fino » alla data di scadenza del contratto, configurando così un istituto che non risulta previsto dalle prefate norme né dalle disposizioni contrattuali che regolano il rapporto in questione, ovvero, più in generale, dalle norme che, nell'ambito del pubblico impiego, disciplinano l'interruzione definitiva del rapporto di servizio.

Né la diversa natura della responsabilità dirigenziale — che si atteggiava come una sorta di responsabilità politica che insorge in conseguenza della ritenuta inidoneità all'esercizio di funzioni ovvero dell'interruzione del rapporto fiduciario — rispetto a quella disciplinare giustifica la convivenza del collocamento a riposo con la conservazione del trattamento economico in quanto le conseguenze delle indicate responsabilità, che sono previste per finalità diverse al verificarsi di specifiche condizioni, sono tipizzate dall'ordinamento ed all'amministrazione non è consentita altra scelta se non quella della misura da adottare di volta in volta.

D'altra parte, diversamente opinando, se la conservazione del trattamento economico fosse necessaria per non confondere la responsabilità dirigenziale con quella disciplinare che ha carattere punitivo — afflittivo la logica, anche se aberrante, conseguenza dovrebbe essere quella di conservare in fattispecie analoghe tale trattamento ai dirigenti generali o qualifiche superiori fino al raggiungimento dell'età pensionabile.

Ritiene, pertanto, la Sezione che nel caso di collocamento a riposo l'interruzione del rapporto che ne consegue non consente, tenuto conto della natura retributiva che gli è propria, la corresponsione di un trattamento stipendiale in quanto, diversamente, la stessa risulterebbe priva di valida causa giuridica.

Né il rilevato comportamento illecito dell'Ente viene meno avendo riguardo a presunti diritti contrattualmente quesiti dall'interessato in quanto non essendo prevista alcuna clausola che salvaguardi il trattamento economico fino alla scadenza del contratto indipendentemente dal perdurare dell'obbligazione corrispondente, e cioè della prestazione lavorativa, non si ritiene possano configurarsi diritti già entrati a far parte del patrimonio del soggetto ed appunto in quanto tali quesiti.

#### PER QUESTI MOTIVI

dichiara — ai sensi e per gli effetti di cui all'articolo 8 della legge 21 marzo 1958 n. 259 — non conforme a legge la delibera n. 1860 adottata in data 15 aprile 1993 dal Consiglio di Amministrazione della Cassa nazionale di previdenza ed assistenza a favore dei ragionieri e periti commerciali con la quale si è disposto di collocare a riposo per esigenze di

servizio il Direttore generale fino al 31 luglio 1994, data di scadenza del contratto di assunzione, con conservazione del trattamento economico.

Ordina che copia della presente determinazione sia inviata al Ministro del lavoro e della previdenza sociale, al Ministro del tesoro ed alla Cassa nazionale di previdenza ed assistenza a favore dei ragionieri e periti commerciali.

L'ESTENSORE  
F.to: Ciaccia

IL PRESIDENTE  
F.to: Coltelli

Depositata in Segreteria il 7 ottobre 1993.

p.c.c.  
IL DIRIGENTE SUPERIORE  
(Dr. Galeazzo Pazienza)

CASSA NAZIONALE DI PREVIDENZA E ASSISTENZA  
A FAVORE DEI RAGIONIERI E PERITI COMMERCIALI

---

**BILANCIO CONSUNTIVO  
DELL'ESERCIZIO FINANZIARIO 1992**





**CONSIGLIO DI AMMINISTRAZIONE:**

*Presidente:* Luciano Savino. *Vice Presidente:* Santo Gilberto. *Consiglieri:* Fortunato Carluccio; Rino Gamberini; Raffaele Giglio; Luigi Ielo; Fausto Magni; Gianpiero Molteni; Paolo Salvadori.

**GIUNTA ESECUTIVA:**

*Presidente:* Luciano Savino. *Vice Presidente:* Santo Gilberto. *Componenti:* Fortunato Carluccio; Rino Gamberini; Raffaele Giglio.

**COLLEGIO DEI SINDACI:**

*Presidente:* Giuseppe Borgia. *Effettivi:* Marcello De Renzi; Mario Frigenti; Enrico Piccolo; Liano Pozzi. *Supplenti:* Giuliano Ferrara; Giovanni Garofalo; Italo Volpe; Sergio Zeppilli.

**DIRETTORE GENERALE F.F.**

Giovanni Pizzi.

**COMITATO DEI DELEGATI**

Vincenzo ABETI	Vallo Lucan.	Alessandro BINI	Roma
Pierluca ACERBI	La Spezia	Vincenzo BIONDO	Palermo
Giovanni ACTIS	Torino	William BIZZI	Parma
Alberto ADAGLIO	Pavia	Romano BO	Torino
Francesco ALBANESE	Trani	Alberto BOCCACCIO	Genova
Massimo ALLEGRI	Torino	Claudio BODINI	Cremona
Uberto AMOROSI	Milano	Pierino BONALUMI	Milano
Enio ANGIOLUCCI	Firenze	Roberto BORDIN	Roma
Aldo ANNIBALDI	Roma	Elio BRANCOLINI	Alessandria
Quintilio ANTUZZI	Roma	Lino BRIGHI	Forlì
Salvatore ARCAMONI	Napoli	Franco BRUNALDI	Vicenza
Pierluigi ARNERA	Alessandria	Luca BRUNI	Verona
Gianfranco ATZORI	Mondovì	Salvatore BURGIO	Agrigento
Carlo AVALLO	Macerata	Michele Stefano BUSI	Bologna
Antonio BACHIORRI	Ravenna	Nicolino CAGGIANO	Matera
Luigi BALDERACCHI	Lecco	Paola CAGNACCI	Sanremo
Neleo BALDUINI	Lucca	Marisa CALCAGNI	Roma
Roberto BARBIERI	Milano	Ugo CALCAPRINA	Genova
Bruno BAROZZI	Mantova	Enrico CALLEGARI	Bolzano
Sergio BASILE	Napoli	Rosario G. CALOGERO	Messina
Agostino BASSI	Bassano G.	Emilia CAMINATI	Parma
Gianfranco BASTARI	Roma	Carla CAMPASSO	Torino
Giulio BELTRAMI	Bologna	Vincenzo CANNAVÒ	Viterbo
Luciano BERTOLINI	Lucca	Carlo CAPEGLIONI	Montepulciano

## XII LEGISLATURA — DISEGNI DI LEGGE E RELAZIONI — DOCUMENTI

Giovanni CAPOBIANCO	Avellino	Ermanno ERA	Bologna
Mario CAPOCASALE	Cosenza	Paris ERRICO	Foggia
Giovanni CAPPÀ	Cuneo	Giuseppe ESPOSITO	Salerno
Doriano CAPRONI	Lucca	Mario ESPOSITO	Milano
Casimiro CARAVELLI	Milano	Claudio FABBRI	Milano
Imperio CARBINI	Arezzo	Piero FABBRI	Modena
Corrado Maria CARBONARO	Milano	Pasquale FAGGIANO	Lecce
Pierluigi CARBONELLI	Milano	Biagio FALCINI	Pistoia
Alfredo CARDUCCI	Arezzo	Giuseppe FASSI	Bergamo
Fortunato CARLUCCIO	Brindisi	Paola FATTORINI	Milano
Franco CASATI	Pavia	Giuliano FERRARA	Salerno
Enzo CASAZZA	Genova	Claudio FERRONI	Roma
Pietroangelo CAVEZZALE	Vercelli	Cosimo Armando FIGLIOMENI	Reggio C.
Pellegrino CAVUOTO	Benevento	Giancarlo FILEPPO	Vercelli
Paolo CESTI	Modena	Vito FONTANA	Trapani
Bruno CHIAROLANZA	Napoli	Antonio FORZIN	Padova
Mariarosa CHIECHI	Taranto	Maurizio FRANCHI	Vigevano
Rolando CHIOCCINI	Perugia	Daniilo FRANZOLIN	Roma
Alessandro CHITI	Siena	Adriano FRANZONI	Pesaro
Gaetano CIANCIARUSO	Crotone	Salvatore FRAZZETTA	Marsala
Giuseppe CILLUFFO	Messina	Anna FRIGENI	Milano
Armando CIONTI	Latina	Enrico FRISOLI	Foggia
Francesco COLELLA	Taranto	Dino FRONZONI	Palermo
Felice COLONNA	Udine	Vincenzo GABRIELLI	Ferrara
Francesco CONDURRO	Napoli	Bruno GAGLIANO	Firenze
Giovanni CONSOLI	Brescia	Michele GAGLIONE	Napoli
Natalia CONTIN	Rovigo	Carlo GALELLA	Frosinone
Giuseppe CORTESE	Caserta	Gellio GALMACCI	Perugia
Amedeo CORVINO	Caserta	Angelo GAMBARDELLA	Bergamo
Giovanni COSSU	Napoli	Rino GAMBERINI	Milano
Rina CRABILLI	Bologna	Umberto GAVAZZENI	Bergamo
Giorgio CRISCIONE	Ragusa	Giuliano GENCHI	Bari
Franco CUCCHI	Monza	Giancarlo GENOCCHI	Tortona
Maurizio CUMINETTI	Firenze	Luigi GENTILE	Siracusa
Maria Grazia CURTONI	Bologna	Giorgio GHISALBERTI	Bergamo
Lucio D'URSO	Napoli	Sergio GHISONI	Milano
Pietro DA RE	Treviso	Elio GIANFREDA	Lecce
Alessio DAMIANO	Siracusa	Sergio GIBELLI	Torino
Ciriaco DANZA	Foggia	Raffaele GIGLIO	Napoli
Adolfo DE ANGELIS	Roma	Santo GILIBERTO	Catania
Roberto DE ANGELIS	Roma	Tiberio GIOLITO	Rimini
Maurizio DE CRESCENZO	Verona	Ruggero GIOMETTI	Pisa
Felice DE FALCO	Novara	Bruno GIORDANO	Salerno
Ennio DE FRANCESCHI	Milano	Domenico GIORGI	Roma
Umberto DE LUCA	Palermo	Gerardo GIORGI	Milano
Pietro DE MATTEIS	Roma	Duilio GIORGIO	Roma
Mario DE TOGNI	Milano	Dionigi GIORGIUTTI	Udine
Giovanni DEL CHICCA	Pisa	Ettore GIOVANNETTI	Roma
Igino DESIATI	Teramo	Franco GIUGNI	Prato
Emmanuele DI BARI	Bari	Carmelo GRASSO	Catania
Riccardo DI BONA	Como	Cesare GRAZIA	Messina
Roberto DI GIANVITO	Roma	Ettore GRILLI	Bari
Giorgio DI GIULIOMARIA	Roma	Ferruccio GRONDA	Vercelli
Salvatore DI GREGORIO	Catania	Alfonso GUADAGNI	Napoli
Antonino DI MAURO	Catania	Francesco GUAGLIANO	Cosenza
Alfio DI PRIMA	Catania	Otello GUALANDRI	Roma
Salvatore DIAFERIO	Foggia	Pier Paolo GUIDI	Rimini
Francesco DISTEFANO	Catania	Elio KUNZ	Napoli
Vittorio DONATI	Roma	Antonio LA PIETRA	Lanciano
Dario Davide DONIDA	Cremona	Gaetano LACAGNINA	Terni
Vito DULCAMARE	Bari	Filippo LAI	Mantova

## XII LEGISLATURA — DISEGNI DI LEGGE E RELAZIONI — DOCUMENTI

Ettore LAMBIASE	Salerno	Giuseppe Vincenzo PALOZZI	Pescara
Aldo LANER	Trento	Giovanni PAPPALARDO	Catania
Rosario LAZZARINI	Napoli	Flaviano PAZZINI	Terni
Gennaro LEO	Avellino	Michele PENNACCHIA	Bari
Raffaella LEONI	Milano	Gianpaolo PIATTI	Brescia
Rocco LIGRANI	Potenza	Vincenzo PICCIRILLO	Lucera
Diego Lo CASCIO	Taranto	Enrico Domenico PICCOLO	Reggio C.
Maria LODRINI	Milano	Antonio PIOVANI	Roma
Emanuele Lucà TROMBETTA	Messina	Fiorentino PISACANE	Napoli
Mauro LUCAFERRI	Roma	Tullio POLIDORO	Latina
Lamberto LUCARELLI	Macerata	Dalmato POLITEO	Padova
Adriano LUNARDI	Genova	Aldo PORRO	Savona
Mario MADEDDU	Sassari	Carlo PORTA	Como
Cesare MAGNANO	Savona	Giuseppe POZZA	Vicenza
Fausto MAGNI	Roma	Liano POZZI	Busto Arsizio
Maurizio MAGOTTI	Mantova	Vincenzo PRATTICÒ	Napoli
Enrico MAMBRINI	Milano	Erminio PRESOT	Pordenone
Massimo MANDOLESI	Roma	Antonio Guido PROFICO	Lecce
Gian Paolo MANELFI	Roma	Marcello PROIETTI	Roma
Nino MANNA	Varese	Onofrio PROVENZANO	Trapani
Remo MANONI	Ancona	Aldino QUARTIERI	Milano
Luciano MARAN	Padova	Gian Carlo RADDI	Ferrara
Giuseppe MARCANTONI	Fermo	Costantino Armando RAIÀ	Catania
Donaldo MARCHETTO	Torino	Loris RAIMONDI	Bologna
Mauro MARCUCETTI	Massa C.	Renzo RAMONI	Novara
Paolo MARIANI	Genova	Vittorio RAVÀ	Genova
Luigi MARTELLA	Lecce	Giacomo RELLA	Trani
Gianfranco MASCI	Salerno	Alberto RICCI	Ancona
Orlando MASI	Perugia	Italo RICCIOTTI	Rimini
Andrea MASINI	Ferrara	Marcello Giovanni ROMANO	Treviso
Vinorio MASSIRONI	Monza	Angelo ROSSI	Varese
Massimo MASTRELLI	Roma	Lamberto ROSSI	Pesaro
Marco MATTEI	Brescia	Onorato ROSSI	Torino
Corrado MAUCERI	Messina	Ennio ROTA	Milano
Alfredo MENTASTI	Brescia	Antonino RUSSO	Roma
Enrico MERATI	Monza	Felice RUSSO	Foggia
Alberto MIAZZI	Verona	Giovanni RUZZENE	Verona
Pantalea MICELI	Lecce	Antonio SABBATINI	Latina
Bruno MIELE	Napoli	Ugo SALA	Milano
Gaetano MINEO	Palermo	Paolo SALVADORI	Firenze
Claudio MINI	Livorno	Lorenzo SAMPIERI	Siena
Marco MIRABILE	Reggio E.	Maria Gabriella SANDRINI	Roma
Davide MIRRA	Salerno	Gaetano SANTORO	Potenza
Ivo MISESTI	Arezzo	Francesco SAPIGNOLI	Napoli
Gianpiero MOLTENI	Torino	Rita SARACINO	Brindisi
Luciano MONDUCCI	Firenze	Agostino SARDI	Busto Arsizio
Antonio MORABITO	Como	Luciano SAVINO	Trieste
Salvatore MULEO	Catanzaro	Luca SCUDELETTI	Milano
Giovanni MURRI	Lucca	Bartolomeo SERVILLO	Napoli
Giovanni NACCARATO	Napoli	Luciano SIBONI	Ravenna
Michele NAGLIERI	Pescara	Giuseppe SIMEONE	Messina
Paolo NERI	Bologna	Matteo SOLIMANDO	Bari
Francesco NETTUNO	Salerno	Umberto TACCARELLI	Milano
Mario NICATO RE	Chiavari	Paolo TAVASCI	Massa C.
Egidio NOTARI	Ancona	Bruno TELLINI	Novara
Luciano OLIVIERI	Roma	Giuseppe TESTA	Savona
Pasquale PACE	Bari	Pasquale TILOTTA	Reggio C.
Tullio PADERNO	Brescia	Guido TOMASSETTI	Avezzano
Bruno PAGANI	Piacenza	Mauro TOMMASI	Bologna
Gaetano PALAZZO	Napoli	Giuseppe TOMMEI	Pistoia
M. Angela PALAZZO	Savona	Nicola TORELLI	Trani

---

**XII LEGISLATURA — DISEGNI DI LEGGE E RELAZIONI — DOCUMENTI**

---

Ilio TRAMONTI	Livorno	Alfredo VECCHI	Reggio E.
Eugenio TRAVAGLIO	Catanzaro	Guido VELLA	Genova
Piergiuseppe TRAVERSA	Bari	Emanuele VENEZIANI	Bari
Giuseppe TURATI	Monza	Vincenzo VILLA	Monza
Giuseppe UGO	Imperia	Antonio VIRGILIO	Caserta
Ombretta ULIVA	Torino	Nicolò VIRZI	Palermo
Aldo URRICO	Caltanissetta	Salvatore VOLANTE	Palermo
Sergio VACCA	Cagliari	Claudio VOLPONI	Roma
Gaetano VAGLICA	Palermo	Bonifacio ZAGO	Venezia
Giovanni VALERIO	La Spezia	Paolo ZUFFANELLI	Firenze
Sergio VASCONI	Torino		

## RELAZIONE DEL PRESIDENTE



Colleghi Delegati,

nel sottoporre alla Vostra approvazione il Bilancio consuntivo dell'esercizio 1992, mi sembra più che opportuno illustrare alcuni avvenimenti particolarmente significativi della gestione dell'Ente nel periodo al quale tale bilancio si riferisce.

Innanzitutto, non posso non iniziare dalla progressiva attuazione della legge di riforma riallacciandomi a quanto già reso noto in occasione dei nostri ultimi incontri avvenuti per l'approvazione del consuntivo 1991 e del preventivo 1993 e richiamandomi al contenuto delle relazioni che accompagnavano tali bilanci.

Infatti ritengo più utile riportarmi a tali documenti, ove sono stati illustrati gli atti ed adempimenti assunti per la prima ed immediata applicazione delle legge di riforma, al fine di non essere inutilmente ripetitivo e tedioso.

Ad integrazione di quanto fatto e già illustrato aggiungo che sono in corso di definizione i regolamenti attuativi delle disposizioni in materia di assistenza e di inabilità ed invalidità.

Tali regolamenti vengono sottoposti al Comitato dei delegati per le competenti determinazioni e successivamente inviati al Ministero del Lavoro e della Previdenza Sociale per l'adozione del prescritto decreto.

Con tali provvedimenti può ritenersi praticamente conclusa la prima fase di attuazione della legge di riforma.

Sempre per restare in campo strettamente previdenziale mi corre l'obbligo di fare qualche accenno anche alla legge sulla indennità alle libere professioniste ed alla legge sulla riconsunzione di periodi assicurativi.

Per quanto riguarda la indennità di maternità, come già noto, la misura del contributo a carico di ciascun iscritto, per il 1993, è stata portata a lire 50.000. Comunque, dall'esame del consuntivo in argomento emerge che su una previsione iniziale di lire 610.000.000 vi sono state variazioni per lire 1.300.000.000 con un totale complessivo di impegni assunti per lire 1.906.271.403.

Dai dati predetti risulta in modo inequivocabile la necessità della adozione di misure atte a realizzare il riequilibrio della gestione, in accordo gli altri enti similari.

Relativamente alla riconsunzione dei periodi assicurativi Vi confermo che sulla *Gazzetta Ufficiale* Serie Generale n. 67 del 22 marzo 1993 sono state pubblicate le tabelle approvate dal Ministero vigilante per il periodo antecedente alla entrata in vigore della legge di riforma.

Per il periodo successivo, le tabelle, deliberate dal Consiglio di Amministrazione, sono all'esame del Ministero stesso ed è stato assicurato, dopo nostri ripetuti interventi, che quanto prima saranno approvate e pubblicate.

Per quanto concerne gli investimenti immobiliari nel corso dell'esercizio 1992 sono stati perfezionati gli acquisti di immobili in Roma, Via E. Glori n. 48 (uso abitativo); in Brindisi, Via P. Romano pal. G (uso commerciale); in l'Aquila, Via Aldo Moro (uso abitativo); relativi a piani di impiego di esercizi precedenti. Quanto al piano di investimento del 1992, nello stesso anno, è stato acquistato immobile ad uso abitativo in Roma, Via Diego Fabbri n. 42 e sono stati perfezionati nel 1993 acquisti di unità immobiliari in Salerno e Reggio Calabria, sedi dei locali Collegi dei Ragionieri.

Quanto alla unità immobiliare sita al 1 piano di Via G. Paisiello n. 24 Roma, già concessa in locazione al Consiglio Nazionale, sono ormai praticamente conclusi i lavori di ristrutturazione.

Sono tuttora in corso, anche se in fase avanzata, i lavori di ristrutturazione dell'edificio di Via Torino n. 108 (Largo S. Bernardo) Roma.

L'entrata in vigore della legge n. 359 dell'8 agosto 1992 che ha introdotto il regime dei « patti in deroga » ai contratti di locazione, rispetto ai parametri stabiliti dalla legge sull'equo canone, ha determinato notevoli problemi sia sotto il profilo interpretativo che sotto quello attuativo.

Sono tuttora in corso iniziative da parte della Cassa di previdenza delle categorie professionali, alle quali la nostra Cassa partecipa attivamente, per l'adozione di comuni orientamenti e comportamenti in ordine a tale normativa, anche in relazione ad una circolare con la quale il Ministero del Lavoro e della Previdenza Sociale ha dato un proprio indirizzo alla intera materia.

Nell'ambito di tali iniziative si è, comunque, fin da ora convenuto che per la determinazione del canone di locazione si debba fare ricorso all'inderogabile « parere » della Commissione di congruità, istituita ai sensi dell'articolo 61 del decreto del Presidente della Repubblica n. 696 del 1979.

Nell'esercizio in esame, oneri non indifferenti sono stati a carico dell'Ente per quanto riguarda l'applicazione delle norme riguardanti il pagamento dell'ISI.

Debbo riferire, inoltre, che nell'esercizio che viene preso in esame, continuando anche in quello in corso, l'Ente si è molto adoperato per assolvere alle richieste provenienti da parte degli Organi di Vigilanza pervenendo tra l'altro al completamento delle risposte alle osservazioni contenute nella relazione sulla « verifica amministrativo - contabile ».

Per quanto riguarda l'Organo di Vigilanza interno, come potete constatare dalla relazione dello stesso al presente bilancio, con decreto del Ministero del Lavoro in data 11 febbraio 1993 è stato nominato membro effettivo, con funzioni di Presidente, il Dott. Giuseppe Borgia, in sostituzione del Prof. Francesco Aristodemo collocato a riposo per raggiunti limiti di età, al quale vanno i nostri più sentiti ringraziamenti per la costante e fattiva presenza.

Il Consiglio di Amministrazione ha accolto la nomina del Dott. Borgia con particolare soddisfazione, stante che lo stesso svolge attualmente in seno al Ministero vigilante, le funzioni di responsabile della Direzione Generale di Previdenza ed Assistenza Sociale che si occupa proprio degli Enti previdenziali.



Al neo nominato formulo a nome di tutti auguri di proficua e serena collaborazione.

Come più volte rappresentato in questi anni nei quali ho avuto l'onore di presiedere questo Ente, la Cassa si trova in costante carenza di personale che rende gravoso e difficoltoso l'adempimento dei diversi compiti dell'Ente, anche se debbo subito aggiungere che tutto il personale si adopera con impegno, ivi compreso quello assunto a tempo determinato.

La stessa Corte dei Conti nella propria relazione al Parlamento sulla gestione della Cassa negli esercizi 1990 e 1991, ha considerato che la intervenuta approvazione e pubblicazione della legge di riforma in limite alla conclusione del 1991, avendo vanificato la portata della disposizione finale che stabiliva il rinvio al primo gennaio dell'anno successivo (alla suddetta pubblicazione), ha soppresso un utile periodo di transizione che poteva essere proficuamente impegnato dall'ente per predisporre alla fase applicativa della nuova disciplina, caratterizzata da esigenze innovative in pressoché tutti i comparti operativi e funzionali.

« Va anzi soggiunto » sostiene la Corte « che siffatta azione di *istantanea* riconversione è venuta a dislocarsi in un quadro di *compiti già numerosi*, ampliatisi in progressione continua, comportanti tra l'altro adempimenti di complessità non indifferente e contraddistinti da natura amministrativa, giuridica e tecnico contabile ».

L'implicito riconoscimento della Corte circa la capacità dimostrata dall'ente nell'affrontare i difficili passaggi imposti dall'incombere di tanti complessi adempimenti non può non destare legittima soddisfazione negli amministratori e nei dipendenti tutti che di tale risultato sono stati compartecipi.

Ritengo doveroso informarVi che all'inizio del presente esercizio, in attuazione di disposizioni legislative, si è dato corso alla procedura sulla mobilità e sono stati banditi due concorsi pubblici per l'assunzione di personale nella VI e VII qualifica professionale, per i quali si è in attesa della autorizzazione della pubblicazione da parte del Ministero vigilante.

Prima di passare all'esame della parte finanziaria del bilancio, ritengo doveroso aggiungere qualche cenno anche al sistema informatico dell'Ente.

Al fine di consentire una revisione del sistema per far sì che lo stesso sia adeguato alle nuove e crescenti esigenze dell'Ente ed allo sviluppo dei sistemi esistenti, si è ritenuto opportuno di affidare a professionista, esperto della materia, uno studio particolareggiato. Tale studio e, attualmente, all'esame del Consiglio ed è intendimento di tale Organo dare quanto prima l'avvio al necessario ampliamento.

Come di consueto allego alla presente relazione prospetto relativo alla popolazione amministrata da questo Ente, riferita all'ultimo ventennio.

Mi auguro, infine, che tale elaborato, redatto secondo la normativa contabile degli enti previdenziali, risulti ancora più chiaro e completo anche con il supporto delle diverse e numerose tabelle illustrative, degli allegati ad esso inclusi.

Da ultimo non posso non rivolgere un vivo ringraziamento ai componenti del Collegio Sindacale per l'assidua e fattiva collaborazione prestata.

## XII LEGISLATURA - DISEGNI DI LEGGE E RELAZIONI - DOCUMENTI

ANNO	POPOLAZIONE AMMINISTRATA											
	ISCRITTI					PENSIONATI						
	NUMERO	INCREMENTO		DIRETTE	GRATUITE	INDIRETTE	REVERSI- BILITA'	INVALI- DITA'	TOTALE	INCREMENTO		
		ASSOLUTO	%							ASSOLUTO	%	
1971	5.750	-	-	395	122	50	5	14	586	-	-	9,81
1972	5.916	166	2,89	446	90	64	18	19	637	51	8,70	9,29
1973	6.133	217	3,67	469	74	96	31	37	707	70	10,99	8,67
1974	6.276	143	2,33	507	68	108	43	48	774	67	9,48	8,11
1975	6.546	270	4,30	511	59	137	68	61	836	62	8,01	7,83
1976	6.987	441	6,74	537	53	161	89	70	910	74	8,85	7,68
1977	7.449	462	6,61	562	42	177	107	77	965	55	6,04	7,72
1978	7.705	256	3,44	546	38	186	121	75	966	1	0,10	7,98
1979	8.244	539	7,00	566	34	203	150	93	1046	80	8,28	7,88
1980	8.715	471	5,71	567	29	228	172	104	1100	54	5,16	7,92
1981	9.354	639	7,33	554	24	245	205	105	1133	33	3,00	8,26
1982	10.094	740	7,91	541	17	264	223	110	1155	22	1,94	8,74
1983	10.382	288	2,85	537	13	291	252	117	1210	55	4,76	8,58
1984	10.760	378	3,64	548	7	316	276	126	1273	63	5,21	8,45
1985	11.063	303	2,82	553	7	330	298	131	1319	46	3,61	8,39
1986	12.065	1.002	9,06	557	4	364	327	132	1384	65	4,93	8,72
1987	13.720	1.655	13,72	586	4	403	350	149	1492	108	7,80	9,20
1988	16.141	2.421	17,65	717	2	435	389	155	1698	206	13,81	9,51
1989	18.710	2.569	15,92	781	1	459	407	162	1810	112	6,60	10,34
1990	20.097	1.387	7,41	810	-	484	432	171	1897	87	4,81	10,59
1991	21.966	1.869	9,30	836	-	505	450	184	1975	78	4,11	11,12
1992	21.543	-423	-1,92	904	-	529	463	186	2082	107	5,42	10,34
TOTALE INCREMENTO		15 793	274,66							1.496	255,29	

**GESTIONE FINANZIARIA.**

Il Conto Consuntivo 1992, 30° dall'istituzione della Cassa nazionale di previdenza ed assistenza a favore dei ragionieri e periti commerciali è stato formulato, come nei decorsi esercizi, in termini finanziari di competenza e di cassa ed è stato elaborato in osservanza della normativa in materia di amministrazione e di contabilità di cui al decreto del Presidente della Repubblica 18 dicembre 1979, n. 696, entrato in vigore il 1 gennaio 1980. Questo è il Consuntivo del primo anno della riforma della Cassa.

La gestione finanziaria si è svolta nei limiti delle autorizzazioni da Voi concesse con l'approvazione del Bilancio Preventivo 1992 e con le successive variazioni di bilancio conseguenti soprattutto all'entrata in vigore della legge 30 dicembre 1991, n. 414.

**ENTRATE.**

La previsione iniziale di 105.982 milioni, di cui 20.091 milioni derivanti dal presunto avanzo di amministrazione del pregresso esercizio, è stata aumentata dell'importo di 72.857 milioni, scaturente per 2.635 milioni dallo scostamento tra avanzo di amministrazione presunto e avanzo di amministrazione certo al termine dell'esercizio 1991 e per 70.221 milioni dalle variazioni di bilancio legate all'entrata in vigore della legge di riforma. Nel corso dell'esercizio infatti si è previsto un sensibile aumento del contributo personale (38.150 milioni), derivante da valutazioni statistiche sul reddito medio degli iscritti alla Cassa e sono stati istituiti nuovi capitoli di Bilancio: il capitolo 0108 « Contributo integrativo — articolo 12 legge n. 414 del 1991 » con una previsione di 11.892 milioni, valutata sulla base di 22.023 iscritti per lire 540.000 di contributo minimo *pro capite*; il capitolo 0109 « Contribuzione integrativa — articoli 31 e 32 legge n. 414 del 1991 », con una previsione di 20.625 milioni, valuta sulla base di 300 contribuzioni (articolo 31) per 50 milioni di contributo medio e 75 contribuzioni (articolo 32) per 75 milioni di contributo medio; il capitolo 1003 « Sanzioni articoli 19 e 20 legge n. 414 del 1991 » con una previsione di 80 milioni.

Sono state apportate anche delle variazioni in diminuzione conseguenti ai contributi aboliti dalla legge di riforma: i versamenti volontari per — lire 6.000.000, il contributo marche « Luca Pacioli » per — lire 150.000.000, il contributo percentuale per — lire 370.000.000.

Per effetto delle suddette variazioni, la previsione definitiva è risultata pari a 178.838 milioni.

Passando ora alla disamina degli accertamenti (vedi prospetto a pag. IX), occorre dire che le entrate correnti accertate, 152.116 milioni, sono ovviamente notevolmente superiori a quelle dell'esercizio 1991, l'incremento è stato infatti di 81.260 milioni. Detto incremento va collegato a tutte le categorie delle entrate correnti e in modo particolare alle contribuzioni soggettive (67,72 per cento delle entrate correnti) e ai redditi patrimoniali (17,27 per cento delle entrate correnti).

Gli iscritti alla Cassa sono attualmente 21.543. Nel corso dell'anno abbiamo avuto 1.274 iscrizioni in più, ma anche 1.548 cancellazioni, 47 decessi e 102 pensionamenti.

Le entrate per marche comuni, pari a 20.893 milioni, rappresentano il 13,73 per cento delle entrate correnti e l'incremento rispetto al decorso esercizio è dell'1,46 per cento. Gli interessi e premi su titoli, accertati per 6.084 milioni, rappresentano il 23,16 per cento delle entrate correnti e hanno registrato una flessione rispetto allo scorso esercizio del 5,21 per cento. Tale flessione è legata ai maggiori realizzi di titoli che si sono verificati rispetto al previsto per effetto del diritto di optione che la Cassa ha esercitato per il rimborso anticipato di 5.000 milioni di CTO 18 dicembre 1995 al 12,30 per cento, nonché minor rendimento per i tassi indicizzati.

## XII LEGISLATURA - DISEGNI DI LEGGE E RELAZIONI - DOCUMENTI

## ENTRATE CORRENTI ACCERTATE

	1987		1988		1989		1990		1991		1992	
	Importo	%	Importo	%	Importo	%	Importo	%	Importo	%	Importo	%
1) Contribuzioni soggettive	15.786	33,37	18.543	34,15	24.078	37,71	20.962	32,18	23.749	33,52	103.015	67,72
2) Contribuzioni oggettive della categoria	475	1,00	582	1,07	641	1,00	637	0,98	771	1,09	0	0,00
3) Trasferimenti da parte dello Stato	15	0,03	11	0,02	13	0,02	3	0,00	0	0,00	0	0,00
4) Contribuzioni Marche Comuni	15.098	31,92	16.996	31,30	18.762	29,39	19.718	30,27	20.591	29,06	20.893	13,73
5) Redditi Patrimoniali	15.788	33,37	17.904	32,97	20.148	31,56	22.567	34,64	24.287	34,28	26.267	17,27
6) Rimborsi diversi	142	0,30	203	0,37	137	0,21	1.200	1,84	1.406	1,98	1.875	1,23
7) Entrate eventuali	2	0,00	59	0,11	68	0,11	52	0,08	52	0,07	66	0,04
	47.306	100,00	54.298	100,00	63.847	100,00	65.139	100,00	70.856	100,00	152.116	100,00

I redditi patrimoniali, 26.267 milioni, sono il 17,27 per cento delle entrate correnti e l'incremento è dell'8,15 per cento (vedi prospetto a pag. XI) rispetto al decorso esercizio. I maggiori incrementi si sono avuti negli affitti degli immobili e negli interessi attivi bancari, postali e conto vincolato presso la Tesoreria Centrale.

L'accertamento dei canoni è stato di 14.407 milioni, l'incremento rispetto al 1991 è del 16,87 per cento. Tale incremento è conseguente, come sempre, all'adeguamento Istat dei canoni di tutti gli immobili e alla messa a reddito di quattro complessi immobiliari: Roma, Via Enrico Glori e Via Diego Fabbri; Brindisi, Via Pasquale Romano e L'Aquila, V.le Aldo Moro Pal. G.

Al termine dell'esercizio di cui stiamo trattando erano in corso di perfezionamento l'acquisto di due immobili da dare in locazione ai Collegi di Salerno, Via Irno n. 219 (I piano) e di Reggio Calabria, Via Aspromonte n. 38 (III piano). Al momento l'acquisto dell'immobile di Reggio Calabria si è perfezionato, mentre per quello di Salerno è stato stipulato preliminare di vendita. L'atto d'acquisto sarà stipulato non appena verranno terminati i lavori di rifinitura della unità immobiliare, concordati in sede di preliminare.

Gli interessi attivi sono stati accertati per 5.734 milioni. Gli interessi bancari maturati sul conto acceso presso la Cassa di risparmio delle provincie lombarde di Roma, Istituto Cassiere dell'Ente, ammontano a 5.115 milioni, di cui 1.365 milioni sono stati riscossi nel 1992 e 3.750 milioni a gennaio del 1993.

La Cassa di risparmio delle provincie lombarde è l'Istituto bancario presso il quale sono depositate tutte le disponibilità liquide della Cassa, fatta eccezione dei fondi depositati sul conto corrente fruttifero n. 959/20741 presso la Tesoreria centrale dello Stato. In quest'ultimo conto sono maturati interessi per 595 milioni. I restanti accertamenti riguardano gli interessi maturati sui conti correnti postali, cui affluiscono temporaneamente il contributo personale, il contributo percentuale e i canoni.

## XII LEGISLATURA - DISEGNI DI LEGGE E RELAZIONI - DOCUMENTI

## REDDITI E PROVENTI PATRIMONIALI ACCERTATI

	1987		1988		1989		1990		1991		1992	
	Importo	%	Importo	%	Importo	%	Importo	%	Importo	%	Importo	%
1) Affitti di immobili	7.869	49,84	8.638	48,25	9.793	48,61	10.819	47,94	12.327	50,76	14.407	54,85
2) Interessi e premi su titoli	4.297	27,22	4.753	26,55	4.413	21,90	6.056	26,84	6.419	26,43	6.084	23,16
3) Interessi attivi su mutui	1	0,01	6	0,03	6	0,03	7	0,03	17	0,07	16	0,06
4) Interessi attivi bancari e di c/c postale	3.613	22,88	4.497	25,12	5.925	29,41	5.673	25,14	5.507	22,68	5.734	21,83
5) Interessi attivi su prestiti al personale	7	0,04	8	0,04	9	0,04	10	0,04	15	0,06	24	0,09
6) Interessi di mora su canoni locali	1	0,01	1	0,01	2	0,01	1	0,00	1	0,00	2	0,01
	15.788	100,00	17.903	100,00	20.148	100,00	22.566	100,00	24.286	100,00	26.257	100,00

## XII LEGISLATURA — DISEGNI DI LEGGE E RELAZIONI — DOCUMENTI

L'andamento della redditività degli investimenti mobiliari ed immobiliari è la seguente:

	1991		1992	
	Cons.	Red. annuo	Cons.	Red. annuo
1) Immobili	228.337	12.327	247.384	14.407
2) Immobili sede	3.753	—	3.753	—
3) Titoli	55.567	6.419	58.006	6.084
Totale ...	287.657	18.746	309.143	20.491

La consistenza degli immobili comprende anche gli acquisti che al termine dell'esercizio erano in corso di perfezionamento. Questi ultimi per l'esercizio 1992 sono, come ho già detto in altra parte di questa relazione, Salerno e Reggio Calabria.

Le entrate in conto capitale sono state accertate in 12.641 milioni. I realizzi dei titoli emessi o garantiti dallo Stato, 11.857 milioni, interamente riscossi, hanno superato la previsione per 4.997 milioni per effetto dell'esercizio del diritto di opzione per rimborso anticipato dei CTO 18 dicembre 1995.

I realizzi di obbligazioni e cartelle fondiari sono stati accertati e riscossi per 723 milioni. Sempre fra le entrate in conto capitale sono comprese le riscossioni di crediti accertati per 60 milioni, tali crediti si riferiscono alla quota capitale 1992 delle rate di prestiti e mutui concessi al personale dipendente ai sensi dell'articolo 59 del decreto del Presidente della Repubblica n. 509 del 1979.

Le partite di giro accertate per 4.950 milioni, rimosse per la quasi totalità, sono risultate inferiori al previsto per 904 milioni. Il ricorso alle partite in conto sospesi è risultato marginale, soltanto per 114 milioni.

Per quanto riguarda i residui attivi:

consistenza all'inizio dell'esercizio:	34.278 milioni
riscossioni	21.955 milioni
variazioni intervenute nel corso dell'esercizio per cause diverse dalla riscossione:	(-) 1.068 milioni
somme rimaste da riscuotere alla fine dell'esercizio:	11.255 milioni

La sommatoria degli importi rimasti da riscuotere nella gestione di competenza (69.463 milioni) e degli importi rimasti da riscuotere, nella gestione dei residui (11.255 milioni) determina l'ammontare complessivo dei residui attivi al termine dell'esercizio: 80.718 milioni.

I residui attivi provenienti dalla competenza (69.463 milioni) rappresentano il 40,9 per cento degli accertamenti dell'esercizio e sono formati prevalentemente da 27.598 milioni quale seconda rata del contributo personale (scadente il 30 dicembre) e dell'ultima rata iscritta a ruolo; da 5.315 milioni di contributo integrativo - articolo 12 legge



n. 414 del 1991 e 23.683 di contribuzione integrativa — articoli 31 e 32 legge n. 414 del 1991.

I residui relativi ai canoni di locazione, per 3.667 milioni, sono riferibili sostanzialmente a somme in parte già riscosse e in via di contabilizzazione e a morosità per le quali sono in corso le procedure per il recupero dei crediti. I residui relativi agli interessi su titoli, 2.143 milioni, riguardano le cedole scadute il 31 dicembre 1992 che per la gran parte sono stati riscossi all'inizio dell'anno in corso e per il resto a ratei di cedole di competenza dell'esercizio 1992, ma la cui scadenza è nel 1993.

I residui degli interessi attivi di 4.370 milioni si riferiscono fondamentalmente agli interessi maturati da luglio a dicembre sul conto corrente bancario di cassa (per 3.750 milioni) che sono stati riscossi nel 1993 e agli interessi maturati sul conto corrente fruttifero n. 959/20741 presso la Tesoreria Centrale dello Stato (per 596 milioni), di questi ultimi, 119 milioni sono stati riscossi nel 1993; i residui attivi per marche comuni, di 1.874 milioni, si riferiscono alla quota parte di competenza della nostra Cassa e relativi alle vendite del mese di dicembre, riscossi anche questi all'inizio del 1993.

I residui provenienti dagli anni anteriori il 1992 riguardano fondamentalmente il contributo personale per 8.400 milioni, gli affitti per 1.853 milioni, il recupero degli oneri accessori su locazioni per 390 milioni, il contributo marca comune per 211 milioni. I residui del contributo personale, sono da ricondurre in buona parte a fenomeni da ritenersi quasi fisiologici nell'ambito della riscossione di entrate anche numericamente rilevanti. A maggiore precisazione occorre rammentare che parte di tali residui è da ricondursi a iscrizioni d'ufficio non ancora definite nella loro interezza, a sospensioni contributive previste da decreti del Ministero della protezione civile per eventi legati a calamità naturali, altra parte è riferibile a rateazioni concesse a coloro che, iscritti anteriormente all'entrata in vigore della legge di riforma, ne avevano fatto richiesta. La consistenza di tali residui è stata modificata oltre che per effetto delle riscossioni anche per effetto di riaccertamenti in diminuzione (230 milioni) conseguenti a rettifiche circa la decorrenza dell'iscrizione e a cancellazioni dalla Cassa.

Anche in questo esercizio, i residui relativi ai canoni sono da riferirsi:

a) a vertenze in corso di definizione e per diverse classificazioni di alcuni immobili e per autoriduzioni del canone di locazione, operate da inquilini che hanno contestato, anche in sede legale, i criteri adottati dalla Cassa per la determinazione del canone stesso;

b) a morosità, per le quali è in corso azione legale di recupero.

I residui relativi al contributo marca comune riguardano ancora conguagli da operarsi fra le Casse. Le variazioni intervenute nella consistenza dei residui attivi per ragioni diverse dalla riscossione, interessano oltre al capitolo del Contributo personale, di cui già prima detto, il capitolo 0107 « Contributo per indennità di maternità — legge 11 dicembre 1990 », per cancellazioni e a rettifiche nella decorrenza dell'iscrizione alla Cassa; il capitolo 0802 « Interessi, premi e utile su titoli a reddito fisso », per diminuzione di interesse dei CCT 15 marzo 1994 e 18 settem-

bre 1993 nei tassi indicizzati; il capitolo 0902 « Recupero oneri accessori su locazioni immobili da reddito — ex articolo 9 Legge 392 », relativi agli immobili siti in Bergamo, via Borgo Palazzo e via Gandhi.

#### USCITE.

La previsione iniziale di 105.982 milioni ha subito variazioni in aumento per 77.749 milioni e in diminuzione per 4.893 milioni. Le variazioni più rilevanti sono quelle riguardanti le spese in conto capitale, le cui variazioni in aumento si quantificano in 64.955 milioni. Le variazioni che interessano le spese correnti si quantificano compensativamente in 7.901 milioni, in quanto sono state apportate variazioni in aumento per 12.794 milioni e in diminuzione per 4.893 milioni. Ovviamente la gran parte di queste variazioni si sono rese necessarie a seguito dell'entrata in vigore della Legge di riforma. Gli impegni ammontano a 91.901 milioni. Le economie di bilancio sono 86.937 milioni, pari all'importo differenziale tra le economie propriamente dette di 88.795 milioni e i maggiori impegni assunti rispetto alle previsioni di 1.858 milioni. Occorre tener presente che in questi dati comprendono anche la partite di giro le cui « economie », se così si può dire, ammontano compensativamente a 904 milioni e anche ad impegni per investimenti che non si sono potuti assumere, poiché, essendo questo il primo anno di entrata in vigore della legge di riforma, non c'era certezza sulla realizzazione di tutte le entrate in tempo utile e non si poteva quindi procedere senza la necessaria cautela. Indubbiamente quanto poteva essere impegnato nel 1992 e non lo è stato, per ovvia dinamica di bilancio, potrà essere impegnato nel corso del 1993, sempre che le inquietanti manovre finanziarie, di cui si sta parlando in questi giorni, lo consentano, dal momento che pare che il 15 per cento delle entrate contributive degli Enti previdenziali, inclusi nel settore pubblico allargato, debbano essere versati in un conto corrente fruttifero al rendimento dell'8 per cento presso la Tesoreria Centrale dello Stato, discorso quest'ultimo che non ci è del tutto nuovo, perché, come ricorderete, nel 1991 abbiamo già versato 5.513 milioni, importo corrispondente al 15 per cento dei contributi riscossi nell'anno 1990 sul conto corrente fruttifero vincolato per cinque anni appunto presso la Tesoreria Centrale dello Stato. Tali ed altri provvedimenti vincolano di più la libertà di scelta di Enti come il nostro, laddove la politica degli investimenti risulta già predeterminata da ripetute disposizioni normative per quanto concerne gli investimenti.

I maggiori impegni riguardano fondamentalmente il capitolo dell'aggio sulla vendita delle marche comuni per 119 milioni. Si tratta di spese d'ordine, strettamente correlate, quindi, all'entrata di specie, il cui gettito ha superato le previsioni di entrata e per le quali la legge di contabilità non ne vieta lo sfondamento che, nel nostro caso, tra l'altro, si è verificato a fine dicembre. Gli impegni delle partite di giro sono stati inferiori compensativamente alle previsioni per 904 milioni. Le partite in conto sospesi nel 1992 non si sono quasi movimentate, infatti sono state impegnate soltanto per 114 milioni, con una differenza rispetto alle previsioni di 2.585 milioni.

I minori impegni rispetto alle previsioni interessano fondamentalmente: le spese per gli organi dell'Ente per -230 milioni; le spese per il

personale per -726 milioni; le spese per l'acquisto di beni di consumo e di servizi 863 milioni; le prestazioni istituzionali -3.748 milioni; gli oneri finanziari -58 milioni; gli oneri tributari -210 milioni; le spese per ruoli esattoriali -211 milioni; le spese in conto capitale -79.983 milioni.

Le economie riguardanti gli oneri per il personale derivano da più motivi: non ci sono stati rinnovi contrattuali, nonostante il contratto fosse scaduto già nel 1990; le assunzioni del personale a tempo determinato sono state inferiori al previsto; i corsi di formazione per il personale non è stato possibile tenerli. Inoltre con il decreto Legge n. 333 dell'11 luglio 1992 « Misure urgenti per il risanamento della finanza pubblica », è stato congelato il fondo di incentivazione per il miglioramento dell'efficienza degli Enti. Tale norma stabiliva che le somme da attribuire a tali fondi non dovessero essere superiori ai correlativi stanziamenti di bilancio per l'anno finanziario 1991.

I residui in essere all'1° gennaio 1992, 31.950 milioni, sono stati riaccertati in meno per 6.091 milioni. Di questi ultimi, 5.950 milioni sono relativi al riaccertamento in diminuzione del residuo passivo relativo all'impegno assunto nel 1991 per l'acquisto dell'immobile sito a Benevento, via Principe di Napoli, che non si è più perfezionato in quanto la società venditrice revocò la proposta di vendita; 112 milioni per variazione del contratto di appalto per i lavori di ristrutturazione dell'immobile di via Paisiello, variazione con la quale si è scorporato da tale contratto, per affidarlo ad altra società, l'importo dei lavori per la realizzazione dell'impianto di climatizzazione la cui fattibilità, a seguito di oggettivi ostacoli emersi in corso d'opera, si era dimostrata oltremodo difficoltosa per la ditta appaltatrice.

Le spese correnti sono state riaccertate in diminuzione per 29 milioni, si tratta per lo più di importi non dovuti. Della consistenza dei residui al 1° gennaio riaccertata, per effetto delle suddette variazioni, in 25.859 milioni, sono stati pagati 21.219 milioni, ne restano da pagare 4.640 milioni, dei quali, fondamentalmente, 1.497 milioni relativi alle partite di giro, e più precisamente, per la quasi totalità (1.384 milioni) ai depositi cauzionali per locazioni; 1.860 milioni a lavori di ripristino, la gran parte dei quali riguardano l'immobile di Roma, via Torino; 811 milioni al capitolo dell'acquisto immobili ed in particolare: 499 milioni all'immobile di via Aldo Moro (L'Aquila) il cui pagamento è avvenuto nel 1993, nel momento in cui si sono verificate tutte le condizioni previste dal contratto di acquisto; 200 milioni trattenuti a garanzia dei F.lli Ammirata per l'immobile acquistato a Palermo « Palazzo Ammirata » in via Roma; 112 milioni al mutuo passivo ventennale che la Cassa ritenne conveniente accollarsi nel 1976 per l'acquisizione dell'immobile sito in Brindisi, viale Porta Pia.

I residui provenienti dalla competenza ammontano a 9.784 milioni e riguardano soprattutto 2.145 milioni di acquisti di immobili, di cui Reggio Calabria, via Aspromonte il cui rogito è stato stipulato nel 1993 e Salerno, via Irno per il quale ad aprile del 1993 è stata versata una caparra di 500 milioni; gli altri residui provenienti sempre dalla competenza sono così costituiti: 212 milioni, spese per gli organi dell'Ente; 163 milioni per oneri per il personale; 463 milioni per spese per l'acquisto di beni di consumo e di servizi; 2.733 milioni per prestazioni istituzionali; 1.577 milioni per oneri tributari; 592 milioni di manutenzione straordi-

## XII LEGISLATURA — DISEGNI DI LEGGE E RELAZIONI — DOCUMENTI

naria degli immobili; 235 milioni di manutenzione degli impianti e 1.447 milioni di partite di giro.

Riassumendo i residui provenienti dalla competenza:

a) Spese correnti	5.304 milioni
b) Spese in conto capitale	3.032 milioni
c) Spese per partite di giro	1.447 milioni
Totale ...	9.784 milioni

Tornando a parlare della competenza occorre dire che le spese correnti impegnate per 46.352 milioni registrano un incremento rispetto all'esercizio 1991 di 7.416 milioni in valori assoluti e del 19,04 in percentuale, come evidenziato nel prospetto che segue a pag. XX. L'incremento riguarda soprattutto le prestazioni istituzionali che registrano un incremento di 6.158 milioni in valori assoluti e del 30,22 in percentuale, delle spese per gli organi dell'Ente per 644 milioni in valori assoluti e del 191,66 in percentuale.

Le spese in conto capitale sono state impegnate per 40.599 milioni, impegni che sono così ripartiti:

acquisto immobili	22.945 milioni
ripristini di immobili	1.415 milioni
onorari notarili per acquisto immobili	37 milioni
acquisizione di immobilizzazioni tecniche	960 milioni
acquisto titoli emessi o garantiti dallo Stato	11.019 milioni
acquisti e sottoscrizioni di obbligazioni	4.000 milioni
concessioni di crediti ed anticipazioni	162 milioni
indennità di anzianità al personale cessato dal servizio	60 milioni

Per quanto riguarda gli impieghi immobiliari questi sono stati assunti per l'acquisto dei seguenti immobili:

Reggio Calabria, via Aspromonte, 38	396 milioni
L'Aquila, via Aldo Moro, s.n.c. integrazione del prezzo di acquisto	83 milioni
Salerno, via Irno, 219	1.666 milioni
Roma, via Diego Fabbri, 42	20.800 milioni
Totale ...	22.945 milioni

Dei suddetti impegni, 20.800 milioni sono stati pagati già nel corso del 1992.

## XII LEGISLATURA - DISEGNI DI LEGGE E RELAZIONI - DOCUMENTI

## SPESE CORRENTI IMPEGNATE

	1987		1988		1989		1990		1991		1992	
	Importo	%	Importo	%	Importo	%	Importo	%	Importo	%	Importo	%
1) Spese organi dell'Ente	205	0,90	204	0,88	220	0,79	274	0,87	336	0,86	980	2,11
2) Oneri per il personale	2.061	9,00	2.498	10,80	2.911	10,50	3.268	10,39	4.064	10,44	4.254	9,18
3) Spese acquisto beni e servizi	1.629	7,99	2.128	9,20	2.511	9,06	3.375	10,73	4.385	11,26	4.955	10,69
4) Prestazioni istituzionali	11.847	51,73	13.619	58,85	16.969	60,84	18.051	57,40	20.374	52,33	26.532	57,24
5) Trasferimenti passivi	8	0,03	19	0,08	20	0,07	28	0,09	28	0,07	34	0,07
6) Oneri finanziari	77	0,34	47	0,20	29	0,10	35	0,11	50	0,13	40	0,09
7) Oneri tributari	5.986	26,14	3.308	14,30	3.885	14,01	4.609	14,66	7.718	19,82	7.797	16,82
8) Poste correttive di entrata	6	0,03	16	0,07	8	0,03	147	0,47	18	0,05	40	0,09
9) Spese non classificabili in altre voci	881	3,85	1.301	5,62	1.276	4,60	1.662	5,28	1.963	5,04	1.720	3,71
	22.900	100,00	23.140	100,00	27.729	100,00	31.449	100,00	38.936	100,00	46.352	100,00

## XII LEGISLATURA — DISEGNI DI LEGGE E RELAZIONI — DOCUMENTI

Per quanto riguarda i valori mobiliari, gli importi impegnati sono stati interamente pagati nel corso del 1992.

## STATO PATRIMONIALE.

La situazione patrimoniale è stata redatta in applicazione delle norme di amministrazione e contabilità degli Enti pubblici.

## ATTIVO.

Le disponibilità liquide hanno registrato un incremento di 18.863 milioni. I residui attivi sono maggiori rispetto allo scorso esercizio per 46.438 milioni. I crediti bancari e finanziari hanno registrato un incremento compensativo di 102 milioni.

La consistenza dei titoli al termine dell'esercizio è risultata pari a 58.006 milioni. I titoli di Stato registrano un decremento di 837 milioni, quale differenza tra acquisti per 11.019 milioni e rimborsi per 11.856 milioni. Le obbligazioni registrano un incremento di 3.277 milioni, conseguente ad acquisti per 4.000 milioni e a rimborsi per 723 milioni.

La consistenza dei cespiti immobiliari, inclusa la Sede, è di 251.137 milioni, compresi 2.062 milioni di acquisti che al termine del 1992 erano in corso di perfezionamento. L'incremento è di 19.046 milioni.

Le immobilizzazioni tecniche registrano un incremento compensato di 226 milioni. Va precisato che il cespite delle macchine d'ufficio è stato decrementato per effetto di dismissioni.

Gli altri costi pluriennali, bozzetto e stampa marche comuni e bozzetto e stampa marche « Luca Pacioli » registrano un decremento di 193 milioni.

Nel prospetto che segue vengono analizzati i singoli cespiti che concorrono a formare le attività raffrontandone i relativi valori a quelli dell'esercizio precedente. I valori vengono espressi in milioni di lire.

Attivo	1991		1992	
	Cons.	%	Cons.	%
Dispon. Liq.	15.319	4,44	34.182	7,90
Residui att.	34.279	9,93	80.718	18,68
Cred. bancari e finanziari	5.974	1,73	6.076	1,41
Invest. mobiliari	55.566	16,09	58.006	13,42
Invest. immobiliari	228.338	66,13	247.384	57,23
Immobilizzazioni tecniche*	5.413	1,57	5.640	1,31
Altri costi pluriennali	389	0,11	196	0,05
<b>Totale ...</b>	<b>345.278</b>	<b>100,00</b>	<b>432.202</b>	<b>100,00</b>

\* In tale voce è compreso anche l'importo relativo all'immobile sede della Cassa per 3.753 milioni.

## XII LEGISLATURA — DISEGNI DI LEGGE E RELAZIONI — DOCUMENTI

Ovviamente la situazione della Cassa alla chiusura dell'esercizio non comprende alcune giacenze sui conti correnti postali, delle quali si ha comunicazione dopo la chiusura dell'esercizio stesso quando non è più possibile emettere gli ordinativi di incasso sulla precedente competenza, per cui dette giacenze vanno a formare residui essendo stato soppresso l'esercizio suppletivo.

## PASSIVO.

I residui passivi, pari a 14.312 milioni rispetto al precedente esercizio hanno registrato un decremento compensativo di 17.495 milioni.

I mutui passivi hanno subito un decremento, per effetto delle rate di ammortamento pagate nell'esercizio, di 31 milioni.

Il fondo indennità di anzianità del personale ha avuto un incremento compensativo di 72 milioni.

I fondi di natura previdenziale che anteriormente all'entrata in vigore della legge di riforma erano quattro, sono stati ridotti a due: il Fondo per la Previdenza e il Fondo per l'Assistenza. La norma ha anche stabilito che l'ammontare complessivo dei fondi per la previdenza e per l'assistenza che era accantonato in bilancio, dovesse essere trasferito nella misura dell'uno per mille al fondo per l'assistenza e per il restante importo al fondo per la previdenza, con le medesime percentuali è stato attribuito a detti fondi anche l'avanzo economico dell'esercizio precedente. La norma infatti prevede che l'importo complessivo annuo delle entrate, dopo il prelievo delle somme occorrenti per le spese di gestione, debba essere così ripartito: il 5 per mille al fondo per l'assistenza e la parte rimanente al fondo per la previdenza. Pertanto i fondi risultano con le seguenti consistenze (in milioni di lire):

	1.1.92 cons.	31.12.92 cons.
Fondo per l'assistenza	277	863
Fondo per l'assistenza	276.681	373.874
<b>Totale ...</b>	<b>276.958</b>	<b>374.737</b>

Le poste rettificative dell'attivo hanno subito un incremento di 6.794 milioni per effetto degli ammortamenti eseguiti nell'esercizio.

Il fondo ammortamento delle macchine d'ufficio, registra un decremento compensato di 3 milioni in conseguenza della citata permuta rilevando una plus-valenza complessiva di lire 692.000.

Nel prospetto che segue sono analizzati i singoli cespiti che concorrono a formare la parte passiva Stato Patrimoniale, con raffronto dei relativi valori con quelli dell'esercizio precedente. I valori sono espressi in milioni di lire.

## XII LEGISLATURA — DISEGNI DI LEGGE E RELAZIONI — DOCUMENTI

Passivo	1991		1992	
	Cons.	%	Cons.	%
residui passivi	31.807	9,22	14.312	3,31
debiti bancari e finanziari	143	0,04	112	0,03
fondo accantonamento previdenza	276.681	80,13	373.874	86,50
fondo accantonamento assistenza	277	0,08	863	0,20
fondo indennità anzian. personale	1.282	0,37	1.354	0,31
poste rettificative attivo	35.088	10,16	41.687	9,65
<b>Totale ...</b>	<b>345.278</b>	<b>100,00</b>	<b>432.202</b>	<b>100,00</b>

## CONTO ECONOMICO.

Le entrate e le spese correnti sono riportate per categoria ed ammontano le prime a complessivi 152.117 milioni e le seconde a 46.353 milioni, danno luogo ad un avanzo di parte corrente di 105.763 milioni.

La seconda parte del conto economico riguarda componenti che non danno luogo a movimenti finanziari.

## ENTRATE.

Entrate correnti	152.117 milioni
Onere derivante dalla concessione di prestiti al personale (articolo 59 p. 4 DPR 509/79)	6 milioni
Variazioni patrimoniali straordinarie	29 milioni
<b>Totale ...</b>	<b>152.152 milioni</b>



**SPESE.**

---

Spese correnti	46.353 milioni
Onere derivante dalla concessione di prestiti al personale (articolo 59 p. 4 DPR 509/79)	6 milioni
Ammortamenti	6.813 milioni
Accantonamento al fondo Previdenza	97.194 milioni
Accantonamento al fondo Assistenza	586 milioni
Accantonamento indennità anzianità personale	132 milioni
Insussistenza dell'attivo	1.068 milioni
<b>Totale ...</b>	<b>152.152 milioni</b>

---

In allegato al conto economico viene data la dimostrazione delle attribuzioni al fondo per la Previdenza e al fondo per l'Assistenza.

Tutto ciò premesso e considerato, si sottopone al vostro esame e alla vostra approvazione il Bilancio consuntivo 1992.

IL PRESIDENTE  
*f.to* Rag. Luciano Savino



RELAZIONE  
DEL COLLEGIO SINDACALE



Signori Delegati,

il progetto di conto consuntivo che si sottopone alla Vostra deliberazione è stato compilato sulla base delle disposizioni contenute nel regolamento di amministrazione e contabilità, approvato con decreto del Presidente della Repubblica 18 dicembre 1979 n. 696 e della modulistica ivi allegata ed è corredato da 53 allegati e da 5 tabelle che evidenziano in modo esaustivo i diversi aspetti della gestione.

I dati iscritti nelle previsioni definitive, riflettono quelli della previsione iniziale, aggiornati in relazione alle delibere di variazione attuate nell'esercizio, tra le quali particolare rilievo assume quella derivante dall'applicazione del maggior importo (lire 2.635.232.376.-) dell'avanzo di amministrazione accertato in sede consuntiva e della sua conseguente destinazione a vari capitoli di spesa.

Per effetto delle variazioni di bilancio l'ammontare complessivo delle entrate previste si determina in lire 156.111.770.000.- e quello delle uscite in lire 178.838.253.104.-. La differenza di lire 22.726.483.104.- viene pareggiata dall'impiego dell'avanzo di amministrazione, di pari importo, relativo all'esercizio '91.

Ciò premesso, si ritiene opportuno anzitutto porre in evidenza, distintamente, per i maggiori aggregati economici delle entrate e delle uscite, l'andamento degli accertamenti e degli impegni, in correlazione alle corrispondenti previsioni definitive, sottolineando le variazioni che ne derivano, sia in valori assoluti, che in valori percentuali.

## XII LEGISLATURA — DISEGNI DI LEGGE E RELAZIONI — DOCUMENTI

ENTRATE	Previsioni definitive	Accertamenti	Differenze risultanti	%
CORRENTI	142.601.420.000	152.116.593.561	+ 9.515.173.561	+ 6,67
IN CONTO CAPITALE	7.656.350.000	12.640.660.280	+ 4.984.310.280	- 65,1
PARTITE DI GIRO	5.854.000.000	4.949.644.887	- 904.355.113	+ 15,44
TOTALI	156.111.770.000	169.706.898.728	+ 13.595.128.728	+ 8,70

L'incremento nelle entrate correnti dipende in buona parte dai maggiori introiti verificatisi nei capitoli relativi alla contribuzione integrativa ex artt. 31 e 32 legge n. 414 del 1991 (capitolo 0109), (+ lire 12.791.160.234), al contributo marche (capitolo 1001), (+ lire 2.392.922.340). Minore entrata, in misura più marcata, figura nel capitolo 0101, relativo al contributo personale (- lire 4.131.170.498), nel capitolo 0108, concernente il contributo integrativo ex articolo 12 legge n. 414 del 1991 (- lire 772.236.770) e nel capitolo 0802 riguardante interessi, premi e utile su titoli (- lire 740.133.817).

Quanto alle entrate in conto capitale, si evidenzia che l'incremento verificatosi è dato dal maggior realizzo dei titoli emessi o garantiti dallo Stato per lire 4.997.500.000, avendo la Cassa esercitato il diritto di opzione per il rimborso anticipato al 18 dicembre 1992, in ordine a CTO 18 dicembre 1995 del valore nominale di lire 5.000.000.000, al 12,30 per cento.

Quanto alle partite di giro, la differenza, di scarso significato, è data dalla risultante algebrica tra le previsioni e gli accertamenti (- lire 904.355.113). Non si riscontrano importi nel capitolo 0207, partite in conto sospesi.

## XII LEGISLATURA — DISEGNI DI LEGGE E RELAZIONI — DOCUMENTI

USCITE	Previsioni definitive	Impegni	Differenze risultanti	%
CORRENTI	52.401.660.678	46.352.776.119	- 6.048.884.559	- 11,54
IN CONTO CAPITALE	120.582.592.426	40.598.702.420	- 79.983.890.006	- 66,33
PARTITE DI GIRO	5.854.000.000	4.949.644.887	- 904.355.113	- 15,44
TOTALI	178.838.253.104	91.901.123.426	- 86.937.129.678	- 48,61

Nell'ambito della categoria V, spese per prestazioni « istituzionali », appaiono di maggior consistenza le variazioni.

Siffatte variazioni, in diminuzione rispetto alla previsione, sono determinate dagli effetti della prima applicazione della legge di riforma dell'Ente e dalla inevitabile approssimazione delle pensioni stesse.

Alla medesima causa vanno imputati i minori impegni delle spese in conto capitale rispetto alle previsioni, essendo stati realizzati minori investimenti per effetto di una necessaria cautela, data l'incertezza della prima realizzazione delle entrate previste.

Si segnalano, pertanto, le minori spese costituite da quelle relative alle pensioni di reversibilità (lire 1.153.187.444), (capitolo 0504), alle pensioni dirette di vecchiaia (lire 660.569.818), (capitolo 0501), alle pensioni indirette lire 652.643.185), (capitolo 0503), ed alle pensioni di invalidità (lire 620.826.687), (capitolo 0505).

In sintesi, i dati inerenti alla gestione di competenza possono essere compendati in tal modo:

## XII LEGISLATURA — DISEGNI DI LEGGE E RELAZIONI — DOCUMENTI

---

	Entrate Accertate	Uscite Impegnate	Differenze risultanti
PARTE			
CORRENTE	152.116.593.961	46.352.776.119	+ 105.763.817.442
PARTE IN			
CONTO CAPITALE	12.640.660.280	40.598.702.420	- 27.958.042.140
PARTITE DI			
GIRO	4.949.644.887	4.949.644.887	-----
TOTALI	169.706.898.728	91.901.123.426	+ 77.805.775.302

---

=====

Il consuntivo in esame espone pertanto:

- a) un avanzo di parte corrente di f. 105.763.817.442.=
- b) un disavanzo nel conto capitale di f.- 27.958.042.140.=
- c) un complessivo avanzo di competenza f. 77.805.775.302.=



## XII LEGISLATURA — DISEGNI DI LEGGE E RELAZIONI — DOCUMENTI

## ANALISI DEL RESIDUO: PROVENIENTI DALLA GESTIONE DI COMPETENZA

	Accertamenti	Riscossioni	Residui attivi	% rimangono da riscuotere il
ENTRATE CORRENTI	152.116.593.561	83.010.684.210	69.105.909.351	45,42
ENTRATE IN CONTO CAPITALE	12.640.660.280	12.638.431.774	2.228.506	1,76
ENTRATE PER PARTITE DI GIRO	4.949.644.887	4.594.886.581	354.758.306	7,16
TOTALI	169.706.898.728	100.244.002.565	69.462.896.163	40,93

## XII LEGISLATURA - DISEGNI DI LEGGE E RELAZIONI - DOCUMENTI

	Impegni	Pagamenti	Residui passivi	%
USCITE CORRENTI	46.352.776.119	41.048.693.433	5.304.082.686	11,44
USCITE IN CONTO CAPITALE	40.598.702.420	37.565.724.818	3.032.977.602	7,47
USCITE PER PARTITE DI GIRO	4.949.644.887	3.502.530.450	1.447.114.437	29,23
TOTALI	91.901.123.426	82.116.948.701	9.784.174.725	10,64

La consistenza dei residui attivi è pari al 40,93 per cento (contro il 24,92 per cento del 1991) degli accertamenti, mentre quella dei residui passivi è del 10,64 per cento, contro il 25,33 per cento del 1991. A ciò aggiungasi che nell'ambito della spesa in conto capitale la relativa consistenza risulta modesta, ammontando al 7,47 per cento, contro il 33,46 per cento dell'esercizio 1991.

Ciò detto in linea generale, in ordine ai residui attivi va evidenziato che a formare il complessivo importo di lire 69.462.896.163 concorrono in massima parte le poste della parte corrente e, in particolare le somme da riscuotere per contributo personale di cui al capitolo 0101, (lire 27.597.909.316), per contributo integrativo, ex articoli 31 e 32 legge n. 414 del 1991, di cui al capitolo 0109 (lire 23.683.422.561), per contributo integrativo ex articolo 12 di cui al capitolo 0108 (lire 5.315.360.000), per contributo marche di cui al capitolo 1001 (lire 1.874.023.114), nonché, tra i proventi patrimoniali, gli interessi attivi bancari e di conto corrente postale di cui al capitolo 0804 (lire 4.369.568.953), gli affitti di immobili di cui al capitolo 0801 (lire 3.667.191.270) e gli interessi e premi su titoli a reddito fisso di cui al capitolo 0802 (lire 2.143.204.710).

Tali residui sono da mettere in relazione, per la maggior parte, alla natura specifica degli accertamenti da cui traggono origine, che consente l'integrale riscossione dei correlativi crediti solo nei primi mesi dell'esercizio successivo.

Una notazione specifica merita la posta concernente i contributi previdenziali di cui al titolo I, categoria I, i cui residui si riconnettono sia a iscrizioni del 1991, sia a tardive comunicazioni degli accreditamenti da parte delle concessioni, sia, alla scadenza al 31 dicembre 1992, dell'esercizio del diritto di cui all'articolo 31 della legge n. 414 del 1991.

Quanto alla variazione del contributo personale, deriva anzitutto dal diverso sistema introdotto dalla legge di riforma che prevede il pagamento del contributo in base al reddito e, comunque, ne fissa una soglia minima pari a lire 1.800.000 annue rispetto al precedente che era pari a lire 960.000 annue; inoltre va evidenziato il mutato sistema di riscossione, atteso che il contributo personale fino al 1991 veniva riscosso totalmente a mezzo ruoli esattoriali, mentre dal 1992 viene riscosso mediante ruoli fino alla copertura del minimo e per l'eccedenza a mezzo di versamento diretto in due rate.

Pertanto per la prima parte si determina un residuo fisiologico per l'importo pari ai 4/10 della quota parte dei contributi iscritti a ruolo, mentre per la seconda si crea un residuo fisiologico pari alla metà del contributo dovuto in forma diretta (ciò in quanto la prima rata scade entro 30 gg. dalla presentazione della denuncia dei redditi e la seconda rata entro il 30 dicembre dell'anno di competenza).

Per quanto concerne i ritardi nella corresponsione dei canoni, si prende atto della maggior attenzione prestata, anche a seguito di precise raccomandazioni del Collegio, nelle attivazioni delle procedure di recupero. Tuttavia, l'entità dei residui è pressoché immutata in quanto risultano messi a reddito anche gli immobili di Brindisi, Via P. Romano, palazzina G; L'Aquila, Via A. Moro e Roma, Via D. Fabbri n. 42, acquistati nel 1992 e pertanto è aumentata l'entità complessiva dei canoni riscuotibili.

Di contro è opportuno segnalare che alla data del 30 aprile 1993 sono affluiti presso l'istituto cassiere canoni di competenza dell'esercizio 1992 per lire 1.833.000.000.

Relativamente, invece, ai residui passivi, va precisato che essi sono rappresentati per lire 5.304.082.686 da quelli di parte corrente e, per lire 3.032.977.602, da quelli del conto capitale. Tale ultimo importo, che risulta notevolmente inferiore al corrispondente residuo passivo dell'esercizio precedente (lire 19.732.509.078), deriva dal fatto che il piano d'impiego 1992 è stato approvato dalle Autorità competenti in data 27 giugno 1992 consentendo così una sua più compiuta attuazione.

Le voci più significative relativamente ai residui passivi della parte corrente, sono:

spese per prestazioni istituzionali (pensioni)	lire 2.733.772.155.
oneri tributari (imposte su interessi attivi)	lire 1.556.594.142.
spese per l'acquisto di beni di consumo e servizi	lire 463.132.762.
spese per gli organi dell'Ente	lire 212.373.257.

L'importo per le prestazioni istituzionali (lire 2.733.772.155), derivante dalla circostanza che il rateo di pensione del mese di dicembre è stato pagato nei primi giorni dell'anno 1993, non diverge in modo apprezzabile da quello relativo all'esercizio 1991 (lire 2.335.749.120).

Per i residui passivi in conto capitale la voce più significativa è rappresentata dall'acquisto di immobili e ristrutturazioni per lire 2.737.727.671.

#### *Analisi dei residui provenienti dagli esercizi 1991 e precedenti.*

Il riaccertamento di tali partite è compendiato, sempre per ciascun aggregato di bilancio, nei prospetti che seguono:

## XII LEGISLATURA - DISEGNI DI LEGGE E RELAZIONI - DOCUMENTI

	Consistenza al 1.01.1992	Somme riaccertate	Riscossioni	Residui attivi	
					in %
				in valori assol.	
ENTRATE CORRENTI	33.991.995.338	32.923.487.358	21.862.376.098	11.061.111.260	33,59
ENTRATE IN CONTO CAPITALE	52.625.028	52.625.248	1.120.134	51.504.894	97,87
ENTRATE PER PARTITE DI GIRO	234.120.188	234.120.188	92.066.220	142.053.968	60,67
TOTALI	34.278.740.554	33.210.232.574	21.955.562.452	11.254.670.122	33,88

## XII LEGISLATURA - DISEGNI DI LEGGE E RELAZIONI - DOCUMENTI

	Consistenza al 1.01.1992	Somme riaccertate	Pagamenti	Residui passivi	in %
					in valori assol.
USCITE CORRENTI	5.369.305.173	5.340.463.223	4.915.338.999	425.124.224	7,96
USCITE IN CONTO CAPITALE	23.221.813.289	17.159.602.881	14.442.017.934	2.717.584.947	15,83
USCITE PER PARTITE DI GIRO	3.359.271.066	3.359.271.066	1.862.043.758	1.497.227.308	44,57
TOTALI	31.950.389.528	25.859.337.170	21.219.400.691	4.639.936.479	17,94

## XII LEGISLATURA — DISEGNI DI LEGGE E RELAZIONI — DOCUMENTI

Relativamente alle partite provenienti dalla parte corrente del bilancio, il collegio ha riscontrato la seguente suddivisione annuale:

## CONTRIBUTO PERSONALE

	<i>al 1/01/92</i>	<i>al 31/12/92</i>
1982	39.952.729	39.952.729
1983	—	—
1984	22.932.536	22.932.536
1985	184.674.831	184.674.831
1986	135.974.205	133.012.705
1987	833.877.132	821.234.132
1988	742.481.611	708.318.611
1989	4.051.052.027	3.669.426.390
1990	1.210.487.451	882.944.575
1991	10.897.512.992	1.937.873.886

## AFFITTO DEGLI IMMOBILI ED ONERI ACCESSORI

	<i>al 1/01/1992</i>	<i>al 31/12/1992</i>
	<i>Canoni ed oneri (cap. 0801-0902)</i>	<i>Canoni ed oneri (cap. 0801-0902)</i>
1983	932.300	
1984	8.557.300	8.557.300
1985	71.328.578	64.554.066
1986	49.048.534	49.048.534
1987	165.855.334	150.759.299
1988	226.660.788	217.648.427
1989	951.882.953	566.258.151
1990	579.904.778	161.415.970
1991	3.476.193.028	635.396.781

## XII LEGISLATURA — DISEGNI DI LEGGE E RELAZIONI — DOCUMENTI

Essendo stato istituito il nuovo capitolo degli oneri accessori, il Collegio ritiene opportuno fornire un dettaglio dell'ultimo biennio:

Anno	1/01/1992 lire	31/12/1992 lire
1989		
cap. 0801 (canoni)	951.882.953	566.218.151
cap. 0902 (oneri)	231.361.412	106.179.289
1990		
cap. 0801 (canoni)	579.904.778	161.415.970
cap. 0902 (oneri)	177.980.816	43.510.020
1991		
cap. 0801 (canoni)	3.476.193.028	635.396.781
cap. 0902 (oneri)	366.428.157	105.743.813

Con riferimento ai canoni di locazione, si rileva che le somme di cui sopra derivano in parte rilevante da grandi locazioni (Milano, Via Barrella; Brindisi, Via Montebello; L'Aquila, Viale Aldo Moro): i mancati pagamenti derivano in questi casi dal rapporto con pubbliche Amministrazioni, per le quali la particolarità delle procedure applicabili comporta ritardi nella formalizzazione dei contratti e nelle conseguenti riscossioni. Va, inoltre, rilevata una quota fisiologica di morosità, per la quale tuttavia risultano attivate le opportune procedure di recupero.

Infine, può rilevarsi che la voce risulta altresì dai tempi tecnici necessari per la contabilizzazione delle riscossioni già avvenute.

Per quanto concerne i residui passivi pregressi di parte corrente, si prende atto che gli stessi sono costituiti, soprattutto, da lire 116.095.375 (capitolo 0409), per spese di manutenzione, riparazione e adattamento di locali e relativi impianti; da lire 59.823.771 per spese accertamenti sanitari (capitolo 0405); da lire 36.941.444 per manutenzione, riparazione e adattamento locali e relativi impianti sede (capitolo 0408).

Per ciò che riguarda invece i residui del conto capitale, va sottolineato che essi sono rappresentati da lire 811.317.862 per acquisti immobili (capitolo 1101) e da lire 1.860.376.434 per ricostruzioni, ripristino e trasformazioni di immobili (capitolo 1102).

#### CONSIDERAZIONI SULLA GESTIONE DEL BILANCIO IN TERMINI DI CASSA

La previsione definitiva degli incassi, quale risulta dalle impostazioni iniziali e dalle successive variazioni, espone un importo di lire 139.449.473.034 contro una somma di lire 139.249.473.034 prevista per gli esborsi, con un avanzo finale di cassa « previsto » di lire 200.000.000.

Durante l'esercizio si sono realizzate riscossioni per lire 122.199.565.017 ed effettuati pagamenti per lire 103.336.349.392. Consi-



## XII LEGISLATURA — DISEGNI DI LEGGE E RELAZIONI — DOCUMENTI

derato che la consistenza iniziale di cassa ammontava a lire 15.318.632.688, la misura del saldo finale di cassa risulta di lire 34.181.848.313 come emerge dalle risultanze delle scritture contabili dell'Ente.

Dall'esame dei dati inerenti ai pagamenti eseguiti sui singoli capitoli, in rapporto ai correlativi stanziamenti, si rileva che sono stati effettuati pagamenti in misura inferiore, rispetto alle previsioni, per lire 35.913.123.642, quale somma algebrica delle minori spese per lire 36.973.498.289 e delle maggiori spese per lire 1.060.374.647; le minori uscite sono dovute principalmente ai minori esborsi rispetto alle previsioni per i pagamenti relativi agli acquisti di immobili per lire 14.941.218.306 (capitolo 1101), agli acquisti di titoli per lire 9.849.379.145 (capitolo 1301), ai lavori di ripristino per lire 2.208.554.584 (capitolo 1102) e alle pensioni dirette di vecchiaia per lire 1.517.090.251 (capitolo 0501), alle pensioni di reversibilità per lire 1.305.344.845 (capitolo 0504), alle pensioni indirette per lire 944.661.208 (capitolo 0503) ed alle pensioni di invalidità per lire 676.918.124 (capitolo 0506).

La complessiva situazione finanziaria dell'Ente risulta dalla seguente dimostrazione dell'avanzo di amministrazione alla data del 31 dicembre 1992:

AVANZO DI CASSA ALL'INIZIO DELL'ESERCIZIO		L. 15.318.632.688 +
Riscossioni	in c/competenza	L.100.244.002.565
	in c/residui	L. 21.955.562.452
		=====
		L.122.199.565.017 +
Pagamenti	in c/competenza	L. 82.116.948.701
	in c/residui	L. 21.219.400.691
		=====
		L.103.336.349.392 -
AVANZO DI CASSA ALLA FINE DELL'ESERCIZIO		L. 34.181.848.313
Residui attivi degli esercizi		
	precedenti	L. 11.254.670.122
	dell'esercizio	L. 69.462.896.163
		=====
		L. 80.717.566.285 +
Residui passivi degli esercizi		
	precedenti	L. 4.639.936.479
	dell'esercizio	L. 9.784.174.725
		=====
		L. 14.424.111.204 -
AVANZO DI AMMINISTRAZIONE ALLA FINE DELL'ESERCIZIO		L.100.475.303.394
		=====

I dati inerenti alle suesposte riscossioni e pagamenti sono supportati da reversali e ordinativi di pagamento emessi dall'Ente.

In ordine alla situazione patrimoniale va inizialmente precisato che essa è stata compilata secondo il modello ufficiale di cui all'allegato G) del cennato Decreto Presidenziale n. 696 del 1979.

Ciò premesso, si ritiene opportuno esprimere talune considerazioni in ordine alle partite che rivestono maggiore importanza per la gestione economico-finanziaria dell'Ente.

#### ATTIVITÀ.

Le disponibilità liquide presso Banche (lire 34.181.848.313) risultano aumentate di lire 18.863.215.625 rispetto al corrispondente dato al 31 dicembre 1991 (lire 15.318.632.688), per una percentuale corrispondente al 12,144 per cento. L'importo di lire 34.181.848.313 trova riscontro nelle scritture dell'Ente relative al conto corrente acceso attualmente presso la CARIPLO - Cassa di risparmio delle Province Lombarde;

i residui attivi sono aumentati, in complesso, di lire 46.438.825.731, posto che il loro ammontare è passato da lire 34.278.740.554 a lire 80.717.566.285: quest'ultima cifra è costituita, prevalentemente, da lire 46.176.133.645 per crediti verso iscritti, soci e terzi contribuenti, da lire 262.692.086, per crediti verso acquirenti, utenti, etc.;

i crediti bancari e finanziari hanno subito le seguenti variazioni: i mutui e le anticipazioni attive hanno registrato un decremento per lire 2.767.486, passando da lire 171.853.154 a lire 169.085.668; i prestiti al personale sono aumentati di lire 105.053.836 passando da lire 289.226.979 a lire 394.280.815;

gli investimenti mobiliari, rappresentati da titoli emessi o garantiti dallo Stato (certificati speciali di credito e buoni del Tesoro) e cartelle ed obbligazioni fondiarie, sono nel complesso passati da lire 55.566.970.952 a lire 58.006.178.322, con un incremento netto di lire 2.439.207.370.

Tale complessivo incremento è la risultante dell'acquisto, nel corso della gestione (a carico dei fondi di competenza) di titoli e obbligazioni per l'ammontare di lire 15.019.000.000, e dell'estrazione o del rimborso di titoli in scadenza per il valore complessivo di lire 12.579.792.630.

gli immobili a reddito, valutati sulla base dei prezzi di acquisto, sono pari a lire 245.322.232.847 tenendo conto della consistenza all'1° gennaio 1992 e degli incrementi e decrementi verificatisi nel corso dell'esercizio stesso, quali l'acquisto di nuovi immobili, le spese sostenute per onorari notarili e perizie tecniche nonchè per spese di ricostruzione, trasformazione e, in diminuzione, per riaccertamento di spese di ripristino.

Il valore al 31 dicembre 1992 è poi rettificato con l'iscrizione, in corrispondenti fondi di ammortamento, dell'ammontare globale di lire 36.794.634.353, al netto del fondo di lire 954.000.000 relativo all'immo-

bile sede. Il fondo di ammortamento rappresenta il 15,04 per cento del valore dei correlativi cespiti.

Nel merito va sottolineato che l'ammontare dei canoni attivi riscossi sulla competenza (lire 10.739.928.096) costituisce il 4,390 per cento del valore complessivo degli immobili.

Va inoltre ribadita l'osservazione secondo cui la notevole diversità delle date di acquisto degli immobili (che si riflette ovviamente sulle misure dei cosiddetti « costi storici ») finisce con l'alterare non poco la validità di tale computo sotto l'aspetto economico.

#### PASSIVITA.

La consistenza dei residui passivi è diminuita da lire 31.807.013.177 a lire 14.311.993.372, con un decremento « netto » di lire 17.495.019.805. Quanto alla composizione della anzidetta cifra occorre precisare che essa deriva per lire 8.579.753.239 da debiti verso fornitori (- lire 17.512.211.547 rispetto all'esercizio 1991), per lire 2.944.341.745 da debiti diversi (- lire 414.929.321 rispetto all'esercizio 1991), per lire 2.787.898.388 da debiti verso iscritti per prestazioni dovute (+ lire 432.121.063 rispetto all'esercizio 1991).

la somma di lire 112.117.832, iscritta sotto la voce « Mutui passivi », rappresenta il residuo debito di capitale da pagare per l'estinzione completa del mutuo che la Cassa si è accollata contestualmente all'acquisto dell'immobile sito in Brindisi, Viale Porta Pia. Le quote versate nel corso dell'anno sono state complessivamente di lire 31.258.519;

i fondi di accantonamento per riserve previdenziali e assistenziali (pari a lire 376.091.586.738 al 31 dicembre 1992) sono attualmente disciplinati dall'articolo 26 della legge n. 414 del 1991 che prevede appunto l'istituzione di due soli fondi, il Fondo per la previdenza ed il Fondo per l'assistenza; in assenza di termini di riferimento omogenei con gli esercizi precedenti, nei quali come è noto, esistevano tre fondi previdenziali ed uno assistenziale, si ritiene opportuno riportare al fine di rendere possibile una comparazione complessiva i dati relativi agli esercizi '90 e '91 secondo la vecchia partizione e i dati inerenti all'esercizio '92 con la prima applicazione della nuova normativa.

## XII LEGISLATURA — DISEGNI DI LEGGE E RELAZIONI — DOCUMENTI

## FONDI DI ACCANTONAMENTO

(I fondi di cui alle lettere a) e b) sono comprensivi degli interessi di capitalizzazione)

	1991	1990	
a) Fondo per le pensioni base	168.222.494.510	140.647.750.514	
b) Fondo per le pensioni integrative	11.178.949.782	11.082.563.180	
c) Fondi di riserva e di integrazione dei minimi di pensione e per l'adeguamento automatico	79.802.099.216	81.548.558.261	
d) Fondo per l'assistenza	6.537.348.141	6.088.703.219	
	265.740.891.649	239.367.575.174	
=====			
	1 9 9 2		
	all'1/1/1992	al 31/12/1992	differenze
a) Fondo per la previdenza	276.680.180.236	373.874.419.344	97.193.839.108
b) Fondo per l'assistenza	276.957.538	862.845.151	585.887.613
	278.239.865.624	376.091.586.738	97.851.721.114
=====			

Va preso atto che la determinazione della consistenza dei tre fondi previdenziali e di quello per l'assistenza fino al 31 dicembre 1991 è avvenuta in applicazione delle disposizioni recate dagli articoli 13 e 14 della legge 23 dicembre 1970, n. 1140 « Adeguaento della legislazione sulla previdenza e sull'assistenza dei dottori commercialisti, dei ragionieri e periti commerciali », essendosi proceduto ad un trasferimento dal « Fondo per le pensioni integrative » a favore del « Fondo di riserva ed integrazione dei minimi di pensione e per l'adeguamento automatico » dell'importo di lire 2.836.559.274, a norma del terzo comma del citato articolo 14.

Dal 1° gennaio 1992 le attribuzioni dei fondi sono state operate, come detto, ai sensi dell'articolo 26 legge n. 414 del 1991: la consistenza iniziale dei fondi è stata incrementata di lire 11.216.646.125 pari all'avanzo economico dell'esercizio 1991; l'incremento complessivo per i due fondi, pari a lire 97.851.721.114, è conseguente all'incremento delle entrate correnti per effetto dell'entrata in vigore della legge di riforma, come rilevato già in precedenza.

Le poste rettificative dell'attivo espongono, in totale, un valore di lire 41.686.358.824 con un aumento di lire 6.597.775.753 (+18,80 per cento) rispetto all'importo di lire 35.088.583.071, iscritto nel consuntivo 1991.

Relativamente ai fondi di ammortamento, il Collegio ritiene opportuno precisare che al 31 dicembre 1992 risulta una consistenza sui fondi concernenti impianti, attrezzature, mobili, automezzi, macchine di ufficio, centro elaborazione dati, bozzetto e stampa Marca Comune e bozzetto e stampa Marca Luca Pacioli, pari a lire 1.545.848.598 con un decremento di lire 28.178.464 rispetto all'esercizio precedente. Tali fondi rappresentano pressoché interamente l'ammontare complessivo dei correlativi cespiti.

## XII LEGISLATURA — DISEGNI DI LEGGE E RELAZIONI — DOCUMENTI

CONTO ECONOMICO

Il conto economico è stato predisposto sul modello ufficiale di cui all'allegato H) del Decreto Presidenziale n. 696/1979. Tale elaborato può sintetizzarsi nel quadro che segue.

<u>COMPONENTI FINANZIARI</u>	
entrate correnti accertate	L. 152.116.593.561
uscite correnti impegnate	L. 46.352.776.119
Saldo di parte corrente	+ L. 105.763.817.442
<hr/>	
spravvenienze all'attivo + L.	692.000
insussistenza del passivo + L.	28.841.950
	+ L. 29.533.950
	Totale + L. 105.793.351.392
<hr/>	
ammortamenti e deperimenti	- L. 6.813.218.373
accantonamenti per oneri presunti di competenza	- L. 97.779.726.721
quota d'esercizio per l'adeguamento del fondo indennità anzianità al personale	- L. 131.898.318
insussistenza dell'attivo	- L. 1.068.507.980
	Totale - L. 105.793.351.392
<hr/>	
Totale a pareggio	=====

In ordine al conto economico si rileva quanto segue:

le poste correlative alla parte finanziaria concordano esattamente con le risultanze del conto consuntivo, ivi compresi i dati concernenti il riaccertamento dei residui attivi e passivi;

le quote da accantonare sul fondo liquidazione del personale risultano determinate avendo riguardo alla posizione giuridica ed economica del personale medesimo;

le quote di ammortamento sono state calcolate con l'osservanza della normativa disciplinante la procedura di ammortamento. Si precisa altresì che il costo dei beni strumentali di importo inferiore a lire 1.000.000 è stato interamente speso nell'esercizio;

le quote da accantonare sui fondi previdenziali, sono state determinate come già detto in base al procedimento ivi previsto di cui all'articolo 26 legge n. 414 del 1991.

#### CONSIDERAZIONI CONCLUSIVE.

Al fine di accertare se la condotta gestionale dell'Ente sia stata improntata al rispetto del principio della economicità, occorre anzitutto evidenziare che le rendite ed i proventi derivanti dagli investimenti mobiliari ed immobiliari (lire 26.267.335.527) risultano inferiori alle spese istituzionali di cui alla categoria V delle uscite, pari a lire 26.532.455.503. Il saldo differenziale è pari a lire 265.119.976 laddove quello realizzato nella precedente gestione era attivo per lire 3.912.116.303.

Particolare rilievo in tale saldo negativo va attribuito alla differenza tra entrate contributive di cui al capitolo 0107 contributo per indennità di maternità - legge 11 dicembre 1990 n. 379 (pari a lire 393.570.000) e le uscite relative (pari a lire 1.906.271.403)

Va precisato, inoltre, che l'incremento delle rendite e proventi è stato del 1 per cento, mentre quello delle spese istituzionali è stato del 30,22 per cento. Incide su tale variazione principalmente la lievitazione delle prestazioni a seguito delle nuova legge disciplinante l'attività dell'Ente.

Dal raffronto tra i dati riferibili agli accertamenti di entrata e di spesa dell'esercizio in questione con i corrispondenti dati iscritti nel conto consuntivo per l'anno 1991 (raffronto ovviamente limitato alla parte corrente del bilancio medesimo) risultano verificate maggiori entrate per lire 81.260.111.758 e maggiori uscite per lire 7.415.925.022 con un conseguente saldo differenziale attivo pari a lire 73.844.186.736 Anche in tal caso il forte saldo attivo è riportabile agli effetti della prima attuazione della legge di riforma.

Ove si passi, peraltro, ad un esame delle spese generali e di funzionamento (categorie I, II e IV), si evidenzia che l'ammontare complessivo degli impegni assunti nel 1992 è di lire 10.188.853.923 rispetto a quello di lire 8.785.353.036 esposto nel consuntivo per il decorso esercizio, per un incremento di lire 1.403.500.887, pari al 15,97 per cento.

In ordine agli investimenti immobiliari, il Collegio osserva che nell'esercizio in esame sono entrati nella disponibilità dell'Ente quattro immobili: in data 16 gennaio 1992: Roma, Via Enrico Glori n. 48; in data 3

dicembre 1992: Brindisi, Via Pasquale Romano; in data 21 dicembre 1992: Roma, Via Diego Fabbri n. 42; in data 21 dicembre 1992: L'Aquila, Via Aldo Moro snc.

Sempre nell'esercizio in esame è stato inoltre deliberato l'acquisto di due immobili da destinarsi a sede dei Collegi di Salerno e Reggio Calabria, i cui atti d'acquisto sono stati perfezionati poi nel 1993.

Gli acquisti, attuati a compimento del consueto procedimento istruttorio, integrano, quanto agli immobili di Brindisi e L'Aquila, completandoli, i precedenti acquisti già effettuati in quelle città.

Per quanto concerne i canoni di locazione degli immobili di proprietà dell'Ente, anche alla luce delle pregresse raccomandazioni del Ministero vigilante e del Collegio stesso, non può non ribadirsi la necessità di un ulteriore perfezionamento delle procedure di riscossione e di una organizzazione più idonea della gestione e della manutenzione del patrimonio immobiliare che, anche sull'esempio di altri enti previdenziali, potrebbe essere realizzata forse a mezzo di una società di gestione.

Relativamente alla sede dell'Ente il Collegio, condividendo il suggerimento del Ministero vigilante, ai fini di una maggior chiarezza di bilancio, ribadisce l'opportunità di inserire nel conto economico, il fitto figurativo inerente l'immobile di proprietà utilizzato come sede dell'Ente.

Con riferimento alla manutenzione degli immobili è necessaria una tempestiva indizione delle nuove gare d'appalto ciò al fine di evitare il prolungamento dei rapporti precedenti, senza pregiudicare la continuità degli interventi manutentori.

Per quanto riguarda incarichi di consulenze esterne, legali e tecniche, il Collegio dei Sindaci richiamandosi a quanto già affermato, rileva l'opportunità che i consulenti vengano iscritti in un apposito albo, che consenta una valutazione globale degli incarichi attribuiti, dei professionisti cui sono stati affidati e dei compensi da essi percepiti. Sembra opportuno, peraltro, per incarichi straordinari, la preventiva determinazione del compenso da liquidarsi.

Sotto il profilo strettamente formale ed al fine di una più immediata lettura del bilancio, il Collegio riterrebbe necessario l'inserimento per ogni titolo di uscita dell'intestazione del titolo stesso, come già attuato per le entrate. Si segnala infine l'opportunità nella tabella n. 1, pag. 44 di far precedere le riscossioni ed i pagamenti in conto residui da quelle in conto competenza.

Può infine rilevarsi che il Collegio, partecipando costantemente alle sedute degli organi deliberanti, formulando nei propri verbali raccomandazioni e rilievi, effettuando sistematicamente le verifiche prescritte, ha esercitato pienamente il controllo attribuitogli dalla legge verificando la sostanziale regolarità della gestione dell'Ente. Pertanto, esaminate le risultanze del consuntivo finanziario e del rendiconto patrimoniale, il Collegio ritiene di poter affermare la corrispondenza dei dati di chiusura alle correlative scritture contabili.

#### IL COLLEGIO SINDACALE

F.to Dott. Giuseppe BORGIA  
F.to Dott. Marcello DE RENZI  
F.to Dott. Mario FRIGENTI  
F.to Prof. Enrico PICCOLO  
F.to Rag. Liano POZZI



## BILANCIO CONSUNTIVO

**BILANCIO CONSUNTIVO 1992 — ENTRATE**

C O D I C E	N u m e r o	CAPITOLO	INIZIALI
		Denominazione	
1	2	3	4
		Avanzo di amministrazione presunto Fondo iniziale di cassa presunto	
		<b>TITOLO I</b> Categoria I <b>ENTRATE CONTRIBUTIVE</b>	
		<b>ALIQUOTE CONTRIBUTIVE A CARICO DEGLI ISCRITTI</b>	
10101	0101	Contributo personale	23.800.000.000
10102	0102	Versamenti volontari	8.000.000
10103	0103	Contributo marche in applicazione dell'art. 17 lett. b ) della legge 9.2.1963 n.160	150.000.000
10104	0104	Contributo percentuale	630.000.000
10105	0105	Quote suppletive	p.m.
10106	0106	(Aggiunto) Contributi per assistenza sanitaria	p.m.
10107	0107	Contributo per indennita' di maternita' Legge 11/12/90, n. 379	440.000.000
10108	0108	Contributo integrativo - art. 12 Legge 414/91	-
10109	0109	Contribuzione integrativa - artt. 31 e 32 L. 414/91	-
		<b>TOTALE</b>	<b>25.028.000.000</b>
		<b>Categoria II</b>	
10201	0201	Quote di partecipazione degli iscritti all'onere di specifiche gestioni	p.m.
		<b>TOTALE</b>	<b>-</b>
		<b>TOTALE TITOLO I</b>	<b>25.028.000.000</b>
		<b>TITOLO II</b> <b>ENTRATE DERIVANTI DA TRASFERIMENTI CORRENTI</b>	
		<b>Categoria III</b>	
20301	0301	TRASFERIMENTI DA PARTE DELLO STATO	p.m.
		<b>TOTALE</b>	<b>-</b>

## XII LEGISLATURA — DISEGNI DI LEGGE E RELAZIONI — DOCUMENTI

GESTIONE DI COMPETENZA			
Previsioni			
VARIAZIONI		DEFINITIVE (4 + 5 - 6)	RISCOSSE
In aumento (7 - 4)	In diminuzione (4 - 7)		
5	6	7	8
38.150.000.000	-	61.950.000.000	30.220.920.186
-	6.000.000	2.000.000	-
-	150.000.000	-	-
-	370.000.000	260.000.000	266.624.992
-	-	p.m.	-
-	-	p.m.	-
-	-	440.000.000	295.195.500
11.892.420.000	-	11.892.420.000	5.804.823.230
20.625.000.000	-	20.625.000.000	9.732.737.673
70.667.420.000	526.000.000	95.169.420.000	46.320.301.581
-	-	p.m.	-
-	-	-	-
70.667.420.000	526.000.000	95.169.420.000	46.320.301.581
-	-	p.m.	-
-	-	-	-

## BILANCIO CONSUNTIVO 1992 — ENTRATE

C O D I C E	N u m e r o	CAPITOLO	Somme accertate
		Denominazione	RIMASTE DA RISCOUTERE (10 - 8)
1	2	3	9
		Avanzo di amministrazione presunto Fondo iniziale di cassa presunto	
		TITOLO I Categoria I ENTRATE CONTRIBUTIVE	
		ALIQUOTE CONTRIBUTIVE A CARICO DEGLI ISCRITTI	
10101	0101	Contributo personale	27.597.909.316
10102	0102	Versamenti volontari	-
10103	0103	Contributo marche in applicazione dell'art. 17 lett. b) della legge 9.2.1963 n.160	-
10104	0104	Contributo percentuale	-
10105	0105	Quote suppletive	-
10106	0106	(Aggiunto) Contributi per assistenza sanitaria	-
10107	0107	Contributo per indennita' di maternita' Legge 11/12/90, n. 379	98.374.500
10108	0108	Contributo integrativo - art. 12 Legge 414/91	5.315.360.000
10109	0109	Contribuzione integrativa - artt. 31 e 32 L. 414/91	23.683.422.561
		TOTALE	56.695.066.377
		Categoria II	
10201	0201	Quote di partecipazione degli iscritti all'onere di specifiche gestioni	-
		TOTALE	-
		TOTALE TITOLO I	56.695.066.377
		TITOLO II ENTRATE DERIVANTI DA TRASFERIMENTI CORRENTI	
		Categoria III	
20301	0301	TRASFERIMENTI DA PARTE DELLO STATO	-
		TOTALE	-

## XII LEGISLATURA — DISEGNI DI LEGGE E RELAZIONI — DOCUMENTI

TOTALI ACCERTATI	DIFFERENZE RISPETTO ALLE PREVISIONI	DIFFERENZE RISPETTO ALLE PREVISIONI	RESIDUI ALL'INIZIO DELL'ESERCIZIO
	In + (10 - 7)	In - (7 - 10)	
10	11	12	13
57.818.829.502	-	4.131.170.498	18.118.945.514
-	-	2.000.000	-
266.624.992	6.624.992	-	24.680.000
-	-	-	21.973
-	-	-	4.051.139
393.570.000	-	46.430.000	343.749.000
11.120.183.230	-	772.236.770	-
33.416.160.234	12.791.160.234	-	-
103.015.367.958	12.797.785.226	4.951.837.268	18.491.447.626
-	-	-	-
103.015.367.958	12.797.785.226	4.951.837.268	18.491.447.626
-	-	-	2.954.093
-	-	-	2.954.093

**BILANCIO CONSUNTIVO 1992 — ENTRATE**

C O D I C E	N u m e r o	CAPITOLO		RISCOSSI
		1	3	
		Denominazione		14
		Avanzo di amministrazione presunto Fondo iniziale di cassa presunto		
		TITOLO I Categoria I ENTRATE CONTRIBUTIVE		
		ALIQUOTE CONTRIBUTIVE A CARICO DEGLI ISCRITTI		
10101	0101	Contributo personale		9.488.175.119
10102	0102	Versamenti volontari		-
10103	0103	Contributo marche in applicazione dell'art. 17 lett. b ) della legge 9.2.1963 n.160		24.680.000
10104	0104	Contributo percentuale		-
10105	0105	Quote suppletive		-
10106	0106	(Aggiunto) Contributi per assistenza sani- taria		1.718.100
10107	0107	Contributo per indennita' di maternita' Leg- ge 11/12/90, n. 379		175.651.250
10108	0108	Contributo integrativo - art. 12 Legge 414/91		-
10109	0109	Contribuzione integrativa - artt. 31 e 32 L. 414/91		-
		TOTALE.		9.690.224.469
		Categoria II		
10201	0201	Quote di partecipazione degli iscritti allo onere di specifiche gestioni		-
		TOTALE.		-
		TOTALE TITOLO I.		9.690.224.469
		TITOLO II ENTRATE DERIVANTI DA TRASFERIMENTI CORRENTI		
		Categoria III		
20301	0301	TRASFERIMENTI DA PARTE DELLO STATO		-
		TOTALE.		-

GESTIONE DEI RESIDUI ATTIVI			
RIMASTI DA RISCOUTERE (16 - 14)	TOTALI (14 + 15)	VARIAZIONI	
		In + (16 - 13)	In - (13 - 16)
15	16	17	18
8.400.370.395	17.888.545.514	-	230.400.000
-	-	-	-
-	24.680.000	-	-
-	-	-	-
21.973	21.973	-	-
2.333.039	4.051.139	-	-
167.575.750	343.227.000	-	522.000
-	-	-	-
-	-	-	-
8.570.301.157	18.260.525.626	-	230.922.000
-	-	-	-
-	-	-	-
8.570.301.157	18.260.525.626	-	230.922.000
2.954.090	2.954.090	-	3
2.954.090	2.954.090	-	3

## BILANCIO CONSUNTIVO 1992 — ENTRATE

C O D I C E	N u m e r o	CAPITOLO	PREVISIONI
		Denominazione	
1	2	3	19
		Avanzo di amministrazione presunto Fondo iniziale di cassa presunto	
		TITOLO I Categoria I ENTRATE CONTRIBUTIVE	
		ALIQUOTE CONTRIBUTIVE A CARICO DEGLI ISCRITTI	
10101	0101	Contributo personale	41.075.000.000
10102	0102	Versamenti volontari	2.000.000
10103	0103	Contributo marche in applicazione dell'art. .17 lett. b ) della legge 9.2.1963 n.160	24.680.000
10104	0104	Contributo percentuale	260.000.000
10105	0105	Quote suppletive	p.m.
10106	0106	(Aggiunto) Contributi per assistenza sani- taria	p.m.
10107	0107	Contributo per indennita' di maternita' Leg- ge 11/12/90, n. 379	490.000.000
10108	0108	Contributo integrativo — art. 12 Legge 414/91	6.000.000.000
10109	0109	Contribuzione integrativa — artt. 31 e 32 L. 414/91	13.125.000.000
		TOTALE.	60.976.680.000
		Categoria II	
10201	0201	Quote di partecipazione degli iscritti allo onere di specifiche gestioni	p.m.
		TOTALE.	-
		TOTALE TITOLO I.	60.976.680.000
		TITOLO II ENTRATE DERIVANTI DA TRASFERIMENTI CORRENTI	
		Categoria III	
20301	0301	TRASFERIMENTI DA PARTE DELLO STATO	p.m.
		TOTALE.	-



## XII LEGISLATURA — DISEGNI DI LEGGE E RELAZIONI — DOCUMENTI

GESTIONE DI CASSA			TOTALE DEI RESIDUI ATTIVI AL TERMINE DELL'ESERCIZIO (9 + 15)
RISCOSSIONI	DIFFERENZE RISPETTO ALLE PREVISIONI		
	in + (20 - 19)	in - (19 - 20)	
20	21	22	23
39 709.095.305	-	1.365.904.695	35.998.279.711
-	-	2.000.000	-
24.680.000	-	-	-
266.624.992	6.624.992	-	-
-	-	-	21.973
1.718.100	1.718.100	-	2.333.039
470.846.750	-	19.153.250	265.950.250
5.804.823.230	-	195.176.770	5.315.360.000
9.732.737.673	-	3.392.262.327	23.683.422.561
56.010.526.050	8.343.092	4.974.497.042	65.265.367.534
-	-	-	-
-	-	-	-
56.010.526.050	8.343.092	4.974.497.042	65.265.367.534
-	-	-	2.954.090
-	-	-	2.954.090

## XII LEGISLATURA — DISEGNI DI LEGGE E RELAZIONI — DOCUMENTI

**BILANCIO CONSUNTIVO 1992 — ENTRATE**

C O D I C E	N u m e r o	CAPITOLO	INIZIALI
		Denominazione	
1	2	3	4
		Categoria IV	
20401	0401	TRASFERIMENTI DA PARTE DELLE REGIONI	p.m.
		TOTALE.	-
		Categoria V	
20501	0501	TRASFERIMENTI DA PARTE DEI COMUNI E DELLE PROVINCIE	p.m.
		TOTALE.	-
		Categoria VI	
20601	0601	TRASFERIMENTI DA PARTE DI ALTRI ENTI DEL SETTORE PUBBLICO	p.m.
		TOTALE.	-
		TOTALE TITOLO II.	-
		TITOLO III	
		ALTRE ENTRATE	
		Categoria VII	
		ENTRATE DERIVANTI DALLA VENDITA DI BENI E DALLA PRESTAZIONE DI SERVIZI	
30701	0701	Ricavi dalla vendita di pubblicazioni	p.m.
30702	0702	Proventi derivanti dalla prestazione di servizi	p.m.
30703	0703	Realizzi per cessione materiale fuori uso	p.m.
		TOTALE.	-

XII LEGISLATURA -- DISEGNI DI LEGGE E RELAZIONI -- DOCUMENTI

GESTIONE DI COMPETENZA			
Previsioni			
VARI AZIONI		DEFINITIVE (4 + 5 - 6)	RISCOSSE
In aumento (7 - 4)	In diminuzione (4 - 7)		
5	6	7	8
-	-	p.m.	-
-	-	-	-
-	-	p.m.	-
-	-	-	-
-	-	p.m.	-
-	-	-	-
-	-	-	-
-	-	p.m.	-
-	-	p.m.	-
-	-	p.m.	-
-	-	-	-

## BILANCIO CONSUNTIVO 1992 - ENTRATE

C O D I C E	N u m e r o	CAPITOLO	Somme accertate
		Denominazione	RIMASTE DA RISCUOTERE (10 - 6)
1	2	3	9
		<b>Categoria IV</b>	
20401	0401	TRASFERIMENTI DA PARTE DELLE REGIONI	-
		<b>TOTALE.</b>	-
		<b>Categoria V</b>	
20501	0501	TRASFERIMENTI DA PARTE DEI COMUNI E DELLE PROVINCIE	-
		<b>TOTALE.</b>	-
		<b>Categoria VI</b>	
20601	0601	TRASFERIMENTI DA PARTE DI ALTRI ENTI DEL SETTORE PUBBLICO	-
		<b>TOTALE.</b>	-
		<b>TOTALE TITOLO II.</b>	-
		<b>TITOLO III</b>	
		<b>ALTRE ENTRATE</b>	
		<b>Categoria VII</b>	
		<b>ENTRATE DERIVANTI DALLA VENDITA DI BENI E DALLA PRESTAZIONE DI SERVIZI</b>	
30701	0701	Ricavi dalla vendita di pubblicazioni	-
30702	0702	Proventi derivanti dalla prestazione di servizi	-
30703	0703	Realizzi per cessione materiale fuori uso	-
		<b>TOTALE.</b>	-

## XII LEGISLATURA — DISEGNI DI LEGGE E RELAZIONI — DOCUMENTI

TOTALI ACCERTATI	DIFFERENZE RISPETTO ALLE PREVISIONI	DIFFERENZE RISPETTO ALLE PREVISIONI	RESIDUI ALL'INIZIO DELL'ESERCIZIO
	In + (10 - 7)	In - (7 - 10)	
10	11	12	13
-	-	-	-
-	-	-	-
-	-	-	-
-	-	-	-
-	-	-	-
-	-	-	-
-	-	-	2.954.093
-	-	-	-
-	-	-	-
-	-	-	-
-	-	-	-

## BILANCIO CONSUNTIVO 1992 - ENTRATE

C O D I C E	N u m e r o	CAPITOLO	RISCOSSI
		Denominazione	
1	2	3	14
		Categoria IV	
20401	0401	TRASFERIMENTI DA PARTE DELLE REGIONI	-
		TOTALE.	-
		Categoria V	
20501	0501	TRASFERIMENTI DA PARTE DEI COMUNI E DELLE PROVINCIE	-
		TOTALE.	-
		Categoria VI	
20601	0601	TRASFERIMENTI DA PARTE DI ALTRI ENTI DEL SETTORE PUBBLICO	-
		TOTALE.	-
		TOTALE TITOLO II.	-
		TITOLO III	
		ALTRE ENTRATE	
		Categoria VII	
		ENTRATE DERIVANTI DALLA VENDITA DI BENI E DALLA PRESTAZIONE DI SERVIZI	
30701	0701	Ricavi dalla vendita di pubblicazioni	-
30702	0702	Proventi derivanti dalla prestazione di servizi	-
30703	0703	Realizzi per cessione materiale fuori uso	-
		TOTALE.	-

## XII LEGISLATURA — DISEGNI DI LEGGE E RELAZIONI — DOCUMENTI

GESTIONE DEI RESIDUI ATTIVI			
RIMASTI DA RISCUOTERE (16 - 14)	TOTALI (14 + 15)	VARIAZIONI	
		In + (16 - 13)	In - (13 - 16)
15	16	17	18
-	-	-	-
-	-	-	-
-	-	-	-
-	-	-	-
-	-	-	-
-	-	-	-
2.954.090	2.954.090	-	3
-	-	-	-
-	-	-	-
-	-	-	-
-	-	-	-

## BILANCIO CONSUNTIVO 1992 - ENTRATE

C O D I C E	N u m e r o	CAPITOLO	PREVISIONI
		Denominazione	
1	2	3	19
		Categoria IV	
20401	0401	TRASFERIMENTI DA PARTE DELLE REGIONI	p.m.
		TOTALE.	-
		Categoria V	
20501	0501	TRASFERIMENTI DA PARTE DEI COMUNI E DELLE PROVINCE	p.m.
		TOTALE.	-
		Categoria VI	
20601	0601	TRASFERIMENTI DA PARTE DI ALTRI ENTI DEL SETTORE PUBBLICO	p.m.
		TOTALE.	-
		TOTALE TITOLO II.	-
		TITOLO III	
		ALTRE ENTRATE	
		Categoria VII	
		ENTRATE DERIVANTI DALLA VENDITA DI BENI E DALLA PRESTAZIONE DI SERVIZI	
30701	0701	Ricavi dalla vendita di pubblicazioni	p.m.
30702	0702	Proventi derivanti dalla prestazione di servizi	p.m.
30703	0703	Realizzi per cessione materiale fuori uso	p.m.
		TOTALE.	-



## XII LEGISLATURA — DISEGNI DI LEGGE E RELAZIONI — DOCUMENTI

GESTIONE DI CASSA			TOTALE DEI RESIDUI ATTIVI AL TERMINE DELL'ESERCIZIO (9 + 15)
RISCOSSIONI	DIFFERENZE RISPETTO ALLE PREVISIONI		
	In + (20 - 19)	In - (19 - 20)	23
20	21	22	
-	-	-	-
-	-	-	-
-	-	-	-
-	-	-	-
-	-	-	-
-	-	-	-
-	-	-	-
-	-	-	2.954.090
-	-	-	-
-	-	-	-
-	-	-	-
-	-	-	-
-	-	-	-

## BILANCIO CONSUNTIVO 1992 - ENTRATE

C O D I C E	N u m e r o	CAPITOLO	INIZIALI
		Denominazione	
1	2	3	4
		<b>Categoria VIII</b>	
		<b>REDDITI E PROVENTI PATRIMONIALI</b>	
30801	0801	Affitti di immobili	14.716.000.000
30802	0802	Interessi, premi e utile su titoli a reddito fisso	6.824.000.000
30803	0803	Interessi attivi su mutui ipotecari	20.000.000
30804	0804	Interessi attivi bancari e di c/c postale	6.000.000.000
30805	0805	Interessi attivi su prestiti concessi al personale ai sensi dell'art.59 del D.P.R. 509/79	22.000.000
30806	0806	Interessi di mora su canoni locativi	10.000.000
		<b>TOTALE</b>	<b>27.592.000.000</b>
		<b>Categoria IX</b>	
		<b>POSTE CORRETTIVE E COMPENSATIVE DI SPESE CORRENTI</b>	
30901	0901	Recuperi e rimborsi diversi	150.000.000
30902	0902	Recuperi oneri accessori su locazioni immobili da reddito - ex art. 9 Legge 392/78	1.060.000.000
		<b>TOTALE</b>	<b>1.210.000.000</b>
		<b>Categoria X</b>	
		<b>ENTRATE NON CLASSIFICABILI IN ALTRE VOCI</b>	
31001	1001	Contributo marche in applicazione dell'art.1 Legge 410/68 e dell'art.10 Legge 991/69	18.500.000.000
31002	1002	Entrate eventuali	50.000.000
31003	1003	Sanzioni artt. 19 e 20 - Legge 414/91	-
		<b>TOTALE</b>	<b>18.550.000.000</b>
		<b>TOTALE TITOLO III</b>	<b>47.352.000.000</b>
		<b>TOTALE ENTRATE CORRENTI</b>	<b>72.380.000.000</b>

## XII LEGISLATURA — DISEGNI DI LEGGE E RELAZIONI — DOCUMENTI

GESTIONE DI COMPETENZA			
Previsioni			
VARIAZIONI		DEFINITIVE (4 + 5 - 6)	RISCOSE
In aumento (7 - 4)	In diminuzione (4 - 7)		
5	6	7	8
-	-	14.716.000.000	10.739.928.096
-	-	6.824.000.000	3.940.661.773
-	-	20.000.000	15.198.272
-	-	6.000.000.000	1.364.921.842
-	-	22.000.000	23.669.344
-	-	10.000.000	2.253.840
-	-	27.592.000.000	16.086.633.167
-	-	150.000.000	243.864.312
-	-	1.060.000.000	1.274.744.351
-	-	1.210.000.000	1.518.608.663
-	-	18.500.000.000	19.018.899.226
-	-	50.000.000	66.241.573
80.000.000	-	80.000.000	-
80.000.000	-	18.630.000.000	19.085.140.799
80.000.000	-	47.432.000.000	36.690.382.629
70.747.420.000	526.000.000	142.601.420.000	83.010.684.210

## XII LEGISLATURA - DISEGNI DI LEGGE E RELAZIONI - DOCUMENTI

## BILANCIO CONSUNTIVO 1992 - ENTRATE

C O D I C E	N u m e r o	CAPITOLO	Somme accertate
		Denominazione	RIMASTE DA RISCUOTERE (10 - 8)
1	2	3	9
		<b>Categoria VIII</b>	
		<b>REDDITI E PROVENTI PATRIMONIALI</b>	
30801	0801	Affitti di immobili	3.667.191.270
30802	0802	Interessi, premi e utile su titoli a reddito fisso	2.143.204.710
30803	0803	Interessi attivi su mutui ipotecari	515.834
30804	0804	Interessi attivi bancari e di c/c postale	4.369.568.953
30805	0805	Interessi attivi su prestiti concessi al per- sonale ai sensi dell'art.59 del D.P.R. 509/79	221.593
30806	0806	Interessi di mora su canoni locativi	-
		<b>TOTALE</b>	<b>10.180.702.360</b>
		<b>Categoria IX</b>	
		<b>POSTE CORRETTIVE E COMPENSATIVE DI SPESE CORRENTI</b>	
30901	0901	Recuperi e rimborsi diversi	19.675.810
30902	0902	Recuperi oneri accessori su locazioni immobili da reddito - ex art. 9 Legge 392/78	336.441.690
		<b>TOTALE</b>	<b>356.117.500</b>
		<b>Categoria X</b>	
		<b>ENTRATE NON CLASSIFICABILI IN ALTRE VOCI</b>	
31001	1001	Contributo marche in applicazione dell'art.1 Legge 410/68 e dell'art.10 Legge 991/69	1.874.023.114
31002	1002	Entrate eventuali	-
31003	1003	Sanzioni artt. 19 e 20 - Legge 414/91	-
		<b>TOTALE</b>	<b>1.874.023.114</b>
		<b>TOTALE TITOLO III.</b>	<b>12.410.842.974</b>
		<b>TOTALE ENTRATE CORRENTI.</b>	<b>69.105.909.351</b>

## XII LEGISLATURA — DISEGNI DI LEGGE E RELAZIONI — DOCUMENTI

TOTALI ACCERTATI	DIFFERENZE RISPETTO ALLE PREVISIONI	DIFFERENZE RISPETTO ALLE PREVISIONI	RESIDUI ALL'INIZIO DELL'ESERCIZIO
	In + (10 - 7)	In - (7 - 10)	
10	11	12	13
14.407.119.366	-	308.880.634	5.530.363.593
6.083.866.483	-	740.133.517	2.407.817.770
15.714.106	-	4.285.894	572.829
5.734.490.795	-	265.509.205	2.377.820.093
23.890.937	1.890.937	-	315.065
2.253.840	-	7.746.160	-
26.267.335.527	1.890.937	1.326.555.410	10.316.889.350
263.540.122	113.540.122	-	337.605
1.611.186.041	551.186.041	-	1.339.138.412
1.674.726.163	664.726.163	-	1.339.476.017
20.892.922.340	2.392.922.340	-	3.836.716.562
66.241.573	16.241.573	-	4.511.690
-	-	80.000.000	-
20.959.163.913	2.409.163.913	80.000.000	3.841.228.252
49.101.225.603	3.075.781.013	1.406.555.410	15.497.593.619
152.116.593.561	15.873.566.239	6.358.392.678	33.991.995.338

## BILANCIO CONSUNTIVO 1992 - ENTRATE

C O D I C E	N u m e r o	CAPITOLO	RISCOSSI
		Denominazione	
1	2	3	14
		Categoria VIII REDDITI E PROVENTI PATRIMONIALI	
30801	0801	Affitti di immobili	3.676.725.065
30802	0802	Interessi, premi e utile su titoli a reddito fisso	2.375.667.957
30803	0803	Interessi attivi su mutui ipotecari	521.965
30804	0804	Interessi attivi bancari e di c/c postale	2.366.646.832
30805	0805	Interessi attivi su prestiti concessi al personale ai sensi dell'art.59 del D.P.R. 509/78	315.065
30806	0806	Interessi di mora su canoni locativi	-
		TOTALE.	8.419.876.884
		Categoria IX POSTE CORRETTIVE E COMPENSATIVE DI SPESE CORRENTI	
30901	0901	Recuperi e rimborsi diversi	140.000
30902	0902	Recuperi oneri accessori su locazioni immobili da reddito - ex art. 9 Legge 392/78	126.599.751
		TOTALE.	126.739.751
		Categoria X ENTRATE NON CLASSIFICABILI IN ALTRE VOCI	
31001	1001	Contributo marche in applicazione dell'art.1 Legge 410/68 e dell'art.10 Legge 991/69	3.625.534.994
31002	1002	Entrate eventuali	-
31003	1003	Sanzioni artt 19 e 20 - Legge 414/91	-
		TOTALE.	3.625.534.994
		TOTALE TITOLO III.	12.172.151.629
		TOTALE ENTRATE CORRENTI.	21.862.376.098

## XII LEGISLATURA — DISEGNI DI LEGGE E RELAZIONI — DOCUMENTI

GESTIONE DEI RESIDUI ATTIVI			
RIMASTI DA RISCUOTERE (16 - 14)	TOTALI (14 + 15)	VARI A ZIONI	
		In + (16 - 13)	In - (13 - 16)
15	16	17	18
1.853.638.528	5.530.363.593	-	-
17.099.820	2.392.767.777	-	15.049.993
50.864	572.829	-	-
11.173.261	2.377.820.093	-	-
-	315.065	-	-
-	-	-	-
1.861.962.473	10.301.839.357	-	15.049.993
197.605	337.605	-	-
390.002.677	516.602.428	-	822.535.984
390.200.282	516.940.033	-	822.535.984
211.181.568	3.836.716.562	-	-
4.511.690	4.511.690	-	-
-	-	-	-
215.693.258	3.841.228.252	-	-
2.487.856.013	14.660.007.642	-	837.585.977
11.061.111.260	32.923.487.358	-	1.068.507.980

## BILANCIO CONSUNTIVO 1992 - ENTRATE

C O D I C E	N u m e r o	CAPITOLO	PREVISIONI
		Denominazione	
1	2	3	19
		Categoria VIII REDDITI E PROVENTI PATRIMONIALI	
30801	0801	Affitti di immobili	15.900.000.000
30802	0802	Interessi, premi e utile su titoli a reddito fisso	6.780.000.000
30803	0803	Interessi attivi su mutui ipotecari	20.500.000
30804	0804	Interessi attivi bancari e di c/c postale	5.400.000.000
30805	0805	Interessi attivi su prestiti concessi al personale ai sensi dell'art.59 del D.P.R. 509/79	22.000.000
30806	0806	Interessi di mora su canoni locativi	10.000.000
		TOTALE.	28.132.500.000
		Categoria IX POSTE CORRETTIVE E COMPENSATIVE DI SPESE CORRENTI	
30901	0901	Recupero e rimborsi diversi	150.000.000
30902	0902	Recupero oneri accessori su locazioni immobili da reddito - ex art. 9 Legge 392/78	1.200.000.000
		TOTALE.	1.350.000.000
		Categoria X ENTRATE NON CLASSIFICABILI IN ALTRE VOCI	
31001	1001	Contributo marche in applicazione dell'art.1 Legge 410/68 e dell'art.10 Legge 991/69	19.800.000.000
31002	1002	Entrate eventuali	50.000.000
31003	1003	Sanzioni artt. 19 e 20 - Legge 414/91	80.000.000
		TOTALE.	19.930.000.000
		TOTALE TITOLO III.	49.412.500.000
		TOTALE ENTRATE CORRENTI.	110.389.180.000



## XII LEGISLATURA - DISEGNI DI LEGGE E RELAZIONI - DOCUMENTI

GESTIONE DI CASSA			TOTALE DEI RESIDUI ATTIVI AL TERMINE DELL'ESERCIZIO (9 + 15)
RISCOSSIONI	DIFFERENZE RISPETTO ALLE PREVISIONI		
	In + (20 - 19)	In - (19 - 20)	(9 + 15)
20	21	22	23
14.416.653.161	-	1.483.346.839	5.520.829.798
6.316.329.730	-	463.670.270	2.160.304.530
15.720.237	-	4.779.763	566.698
3.731.568.674	-	1.668.431.326	4.380.742.214
23.984.409	1.984.409	-	221.593
2.253.840	-	7.746.160	-
24.506.510.051	1.984.409	3.627.974.358	12.062.664.833
244.004.312	94.004.312	-	19.873.415
1.401.344.102	201.344.102	-	726.444.367
1.645.348.414	295.348.414	-	746.317.782
22.644.434.220	2.844.434.220	-	2.085.204.682
66.241.573	16.241.573	-	4.511.690
-	-	80.000.000	-
22.710.675.793	2.860.675.793	80.000.000	2.089.716.372
48.862.534.258	3.158.008.616	3.707.974.358	14.898.698.987
104.873.060.308	3.166.351.708	8.682.471.400	80.167.020.611

## XII LEGISLATURA — DISEGNI DI LEGGE E RELAZIONI — DOCUMENTI

## BILANCIO CONSUNTIVO 1992 — ENTRATE

C O D I C E	N u m e r o	CAPITOLO	
		Denominazione	INIZIALI
1	2	3	4
		<b>TITOLO IV</b>	
		<b>ENTRATE PER ALIENAZIONE DI BENI PATRIMONIALI E RISCOSSIONI DI CREDITI</b>	
		<b>Categoria XI</b>	
41101	1101	ALIENAZIONE DI IMMOBILI E DIRITTI REALI	p.m.
		<b>TOTALE.</b>	-
		<b>Categoria XII</b>	
41201	1201	ALIENAZIONE DI IMMOBILIZZAZIONI TECNICHE (Realizzi derivanti dalla vendita di mobili e arredi)	p.m.
		<b>TOTALE.</b>	-
		<b>Categoria XIII</b>	
		<b>REALIZZO DI VALORI MOBILIARI</b>	
41301	1301	Realizzi di titoli emessi o garantiti dallo Stato	6.859.250.000
41302	1302	Realizzi di obbligazioni e cartelle fondiarie	741.100.000
41303	1303	Riscossioni di altri titoli di credito	p.m.
		<b>TOTALE.</b>	<b>7.600.350.000</b>
		<b>Categoria XIV</b>	
		<b>RISCOSSIONI DI CREDITI</b>	
41401	1401	Prelevamenti di depositi bancari	p.m.
41402	1402	Riscossioni di prestiti ed anticipazioni a breve termine e mutui ex art.59 - D.P.R.509/79	56.000.000
41403	1403	Ritiro di depositi a cauzione presso terzi	p.m.

## XII LEGISLATURA - DISEGNI DI LEGGE E RELAZIONI - DOCUMENTI

GESTIONE DI COMPETENZA			
Previsioni		DEFINITIVE (4 + 5 - 6)	RISCOSSE
VARIAZIONI			
In aumento (7 - 4)	In diminuzione (4-7)		
5	6	7	8
-	-	p.m.	-
-	-	-	-
-	-	p.m.	-
-	-	-	-
-	-	6.859.250.000	11.856.750.000
-	-	741.100.000	723.042.630
-	-	p.m.	-
-	-	7.600.350.000	12.579.792.630
-	-	p.m.	-
-	-	58.000.000	58.639.144
-	-	p.m.	-

## BILANCIO CONSUNTIVO 1992 — ENTRATE

C O D I C E	N u m e r o	CAPITOLO		Somme accertate
		Denominazione		RIMASTE DA RISCOUTERE (10 - 8)
1	2	3		9
		TITOLO IV ENTRATE PER ALIENAZIONE DI BENI PATRIMONIALI E RISCOSSIONI DI CREDITI		
		Categoria XI		
41101	1101	ALIENAZIONE DI IMMOBILI E DIRITTI REALI		-
		TOTALE.		-
		Categoria XII		
41201	1201	ALIENAZIONE DI IMMOBILIZZAZIONI TECNICHE (Realizzi derivanti dalla vendita di mobili e arredi)		1.200.000
		TOTALE.		1.200.000
		Categoria XIII		
		REALIZZO DI VALORI MOBILIARI		
41301	1301	Realizzi di titoli emessi o garantiti dallo Stato		-
41302	1302	Realizzi di obbligazioni e cartelle fondiarie		-
41303	1303	Riscossioni di altri titoli di credito		-
		TOTALE.		-
		Categoria XIV		
		RISCOSSIONI DI CREDITI		
41401	1401	Prelevamenti di depositi bancari		-
41402	1402	Riscossioni di prestiti ed anticipazioni a breve termine e mutui ex art.59-D.P.R.509/79		1.028.506
41403	1403	Ritiro di depositi a cauzione presso terzi		-

## XII LEGISLATURA - DISEGNI DI LEGGE E RELAZIONI - DOCUMENTI

TOTALI ACCERTATI	DIFFERENZE RISPETTO ALLE PREVISIONI	DIFFERENZE RISPETTO ALLE PREVISIONI	RESIDUI ALL'INIZIO DELL'ESERCIZIO
	In + (10 - 7)	In - (7 - 10)	
10	11	12	13
-	-	-	-
-	-	-	-
1.200.000	1.200.000	-	-
1.200.000	1.200.000	-	-
11.856.750.000	4.997.500.000	-	-
723.042.630	-	18.057.370	42.901.500
-	-	-	-
12.579.792.630	4.997.500.000	18.057.370	42.901.500
-	-	-	-
59.667.650	3.667.650	-	1.814.682
-	-	-	-

**BILANCIO CONSUNTIVO 1992 — ENTRATE**

C O D I C E	N u m e r o	CAPITOLO	RISCOSSI
		Denominazione	
1	2	3	14
		<b>TITOLO IV</b>	
		<b>ENTRATE PER ALIENAZIONE DI BENI PATRIMONIALI E RISCOSSIONI DI CREDITI</b>	
		<b>Categoria XI</b>	
41101	1101	ALIENAZIONE DI IMMOBILI E DIRITTI REALI	-
		<b>TOTALE.</b>	-
		<b>Categoria XII</b>	
41201	1201	ALIENAZIONE DI IMMOBILIZZAZIONI TECNICHE (Realizzi derivanti dalla vendita di mobili e arredi)	-
		<b>TOTALE.</b>	-
		<b>Categoria XIII</b>	
		<b>REALIZZO DI VALORI MOBILIARI</b>	
41301	1301	Realizzi di titoli emessi o garantiti dallo Stato	-
41302	1302	Realizzi di obbligazioni e cartelle fondiarie	-
41303	1303	Riscossioni di altri titoli di credito	-
		<b>TOTALE.</b>	-
		<b>Categoria XIV</b>	
		<b>RISCOSSIONI DI CREDITI</b>	
41401	1401	Prelevamenti di depositi bancari	-
41402	1402	Riscossioni di prestiti ed anticipazioni a breve termine e mutui ex art.59-D.P.R.509/79	1.120.134
41403	1403	Ritiro di depositi a cauzione presso terzi	-

## XII LEGISLATURA — DISEGNI DI LEGGE E RELAZIONI — DOCUMENTI

GESTIONE DEI RESIDUI ATTIVI			
RIMASTI DA RISCUOTERE (16 - 14)	TOTALI (14 + 15)	VARI AZIONI	
		In + (16 - 13)	In - (13 - 16)
15	16	17	18
-	-	-	-
-	-	-	-
-	-	-	-
-	-	-	-
-	-	-	-
42.901.500	42.901.500	-	-
-	-	-	-
42.901.500	42.901.500	-	-
-	-	-	-
694.548	1.814.682	-	-
-	-	-	-

## BILANCIO CONSUNTIVO 1992 - ENTRATE

C O D I C E	N u m e r o	CAPITOLO	PREVISIONI
		Denominazione	
1	2	3	19
		<b>TITOLO IV</b>	
		<b>ENTRATE PER ALIENAZIONE DI BENI PATRIMONIALI E RISCOSSIONI DI CREDITI</b>	
		<b>Categoria XI</b>	
41101	1101	ALIENAZIONE DI IMMOBILI E DIRITTI REALI	p.m.
		<b>TOTALE.</b>	-
		<b>Categoria XII</b>	
41201	1201	ALIENAZIONE DI IMMOBILIZZAZIONI TECNICHE (Realizzi derivanti dalla vendita di mobili e arredi)	p.m.
		<b>TOTALE.</b>	--
		<b>Categoria XIII</b>	
		<b>REALIZZO DI VALORI MOBILIARI</b>	
41301	1301	Realizzi di titoli emessi o garantiti dallo Stato	6.859.250.000
41302	1302	Realizzi di obbligazioni e cartelle fondiarie	784.001.500
41303	1303	Riscossioni di altri titoli di credito	p.m.
		<b>TOTALE.</b>	7.643.251.500
		<b>Categoria XIV</b>	
		<b>RISCOSSIONI DI CREDITI</b>	
41401	1401	Prelevamenti di depositi bancari	p.m.
41402	1402	Riscossioni di prestiti ed anticipazioni a breve termine e mutui ex art.59-D.P.R.509/79	56.500.000
41403	1403	Ritiro di depositi a cauzione presso terzi	p.m.



## XII LEGISLATURA — DISEGNI DI LEGGE E RELAZIONI — DOCUMENTI

GESTIONE DI CASSA			TOTALE DEI RESIDUI ATTIVI AL TERMINE DELL'ESERCIZIO (9 + 15)
RISCOSSIONI	DIFFERENZE RISPETTO ALLE PREVISIONI		
	In + (20 - 19)	In - (19 - 20)	(9 + 15)
20	21	22	23
-	-	-	-
-	-	-	-
-	-	-	1.200.000
-	-	-	1.200.000
11.856.750.000	4.997.500.000	-	-
723.042.630	-	60.958.870	42.901.500
12.579.792.630	4.997.500.000	60.958.870	42.901.500
-	-	-	-
59.759.278	3.259.278	-	1.723.054
-	-	-	-

## XII LEGISLATURA — DISEGNI DI LEGGE E RELAZIONI — DOCUMENTI

**BILANCIO CONSUNTIVO 1992 — ENTRATE**

C O D I C E	N u m e r o	C A P I T O L O		I N I Z I A L I
			Denominazione	
1	2	3		4
41404	1404	Riscossioni di crediti diversi		p.m.
41405	1405	Riscossioni di crediti dalla Tesoreria centrale dello Stato ai sensi dell'art. 15 D.L. n.151 del 13/5/91		p.m.
		TOTALE		56.000.000
		TOTALE TITOLO IV.		7.656.350.000
		TITOLO V		
		ENTRATE DERIVANTI DA TRASFERIMENTI IN CONTO CAPITALE		
		Categoria XV		
51501	1501	TRASFERIMENTI DALLO STATO		p.m.
		TOTALE		-
		Categoria XVI		
51601	1601	TRASFERIMENTI DALLE REGIONI		p.m.
		TOTALE		-
		Categoria XVII		
51701	1701	TRASFERIMENTI DA COMUNI E PROVINCE		p.m.
		TOTALE		-

## XII LEGISLATURA — DISEGNI DI LEGGE E RELAZIONI — DOCUMENTI

GESTIONE DI COMPETENZA			
Previsioni		DEFINITIVE (4 + 5 - 6)	RISCOSE
VARIAZIONI			
In aumento (7 - 4)	In diminuzione (4-7)		
5	6	7	8
-	-	p.m.	-
-	-	p.m.	-
-	-	56.000.000	58.639.144
-	-	7.656.350.000	12.638.431.774
-	-	p.m.	-
-	-	-	-
-	-	p.m.	-
-	-	-	-
-	-	p.m.	-
-	-	-	-

**BILANCIO CONSUNTIVO 1992 - ENTRATE**

C O D I C E	N u m e r o	CAPITOLO	Somme accertate
		Denominazione	RIMASTE DA RISCUOTERE (10 - 8)
1	2	3	9
41404	1404	Riscossioni di crediti diversi	-
41405	1405	Riscossioni di crediti dalla Tesoreria centrale dello Stato ai sensi dell'art. 15 D.L. n.151 del 13/5/91	-
		TOTALE.	1.028.506
		TOTALE TITOLO IV.	2.228.506
		TITOLO V	
		ENTRATE DERIVANTI DA TRASFERIMENTI IN CONTO CAPITALE	
		Categoria XV	
51501	1501	TRASFERIMENTI DALLO STATO	-
		TOTALE.	-
		Categoria XVI	
51601	1601	TRASFERIMENTI DALLE REGIONI	-
		TOTALE.	-
		Categoria XVII	
51701	1701	TRASFERIMENTI DA COMUNI E PROVINCE	-
		TOTALE.	-



## XII LEGISLATURA - DISEGNI DI LEGGE E RELAZIONI - DOCUMENTI

**BILANCIO CONSUNTIVO 1992 - ENTRATE**

C O D I C E	N u m e r o	CAPITOLO		RISCOSSI
			Denominazione	
1	2	3		14
41404	1404	Riscossioni di crediti diversi		-
41405	1405	Riscossioni di crediti dalla Tesoreria centrale dello Stato ai sensi dell'art. 15 D.L. n.151 del 13/5/91		-
TOTALE.				1.120.134
TOTALE TITOLO IV.				1.120.134
TITOLO V				
ENTRATE DERIVANTI DA TRASFERIMENTI IN CONTO CAPITALE				
Categoria XV				
51501	1501	TRASFERIMENTI DALLO STATO		-
TOTALE.				-
Categoria XVI				
51601	1601	TRASFERIMENTI DALLE REGIONI		-
TOTALE.				-
Categoria XVII				
51701	1701	TRASFERIMENTI DA COMUNI E PROVINCE		-
TOTALE.				-



## XII LEGISLATURA - DISEGNI DI LEGGE E RELAZIONI - DOCUMENTI

**BILANCIO CONSUNTIVO 1992 - ENTRATE**

C O D I C E	N u m e r o	CAPITOLO	PREVISIONI
		Denominazione	
1	2	3	19
41404	1404	Riscossioni di crediti diversi	p.m.
41405	1405	Riscossioni di crediti dalla Tesoreria centrale dello Stato ai sensi dell'art. 15 D.L. n.151 del 13/5/91	p.m.
<b>TOTALE.</b>			<b>56.500.000</b>
<b>TOTALE TITOLO IV.</b>			<b>7.699.751.500</b>
<b>TITOLO V</b>			
<b>ENTRATE DERIVANTI DA TRASFERIMENTI IN CONTO CAPITALE</b>			
<b>Categoria XV</b>			
51501	1501	TRASFERIMENTI DALLO STATO	p.m.
<b>TOTALE.</b>			<b>-</b>
<b>Categoria XVI</b>			
51601	1601	TRASFERIMENTI DALLE REGIONI	p.m.
<b>TOTALE.</b>			<b>-</b>
<b>Categoria XVII</b>			
51701	1701	TRASFERIMENTI DA COMUNI E PROVINCE	p.m.
<b>TOTALE.</b>			<b>-</b>





**BILANCIO CONSUNTIVO 1992 - ENTRATE**

C O D I C E	N u m e r o	CAPITOLO	
		Denominazione	INIZIALI
1	2	3	4
<b>Categoria XVIII</b>			
51801	1801	TRASFERIMENTI DA ALTRI ENTI DEL SETTORE PUBBLICO	p.m.
TOTALE			-
TOTALE TITOLO V.			-
<b>TITOLO VI</b>			
<b>ACCENSIONE DI PRESTITI</b>			
<b>Categoria XIX</b>			
61901	1901	ASSUNZIONE DI MUTUI	p.m.
TOTALE			-
<b>Categoria XX</b>			
62001	2001	ASSUNZIONE DI ALTRI DEBITI FINANZIARI	p.m.
TOTALE			-
<b>Categoria XXI</b>			
62101	2101	EMISSIONE DI OBBLIGAZIONI	p.m.
TOTALE			-
TOTALE TITOLO VI.			-
<b>TOTALE ENTRATE IN CONTO CAPITALE</b>			<b>7.656.350.000</b>

## XII LEGISLATURA — DISEGNI DI LEGGE E RELAZIONI — DOCUMENTI

GESTIONE DI COMPETENZA			
Previsioni		DEFINITIVE (4 + 5 - 6)	RISCOSSE
VARIAZIONI			
In aumento (7 - 4)	In diminuzione (4 - 7)		
5	6	7	8
-	-	p.m.	-
-	-	-	-
-	-	-	-
-	-	p.m.	-
-	-	-	-
-	-	p.m.	-
-	-	-	-
-	-	p.m.	-
-	-	-	-
-	-	-	-
-	-	7.656.350.000	12.638.431.774

## XII LEGISLATURA - DISEGNI DI LEGGE E RELAZIONI - DOCUMENTI

**BILANCIO CONSUNTIVO 1992 - ENTRATE**

C O D I C E	N u m e r o	CAPITOLO	Somme accertate
		Denominazione	RIMASTE DA RISCUOTERE (10 - 8)
1	2	3	9
		<b>Categoria XVIII</b>	
51801	1801	TRASFERIMENTI DA ALTRI ENTI DEL SETTORE PUBBLICO	-
		<b>TOTALE</b>	-
		<b>TOTALE TITOLO V.</b>	-
		<b>TITOLO VI</b>	
		<b>ACCENSIONE DI PRESTITI</b>	
		<b>Categoria XIX</b>	
61901	1901	ASSUNZIONE DI MUTUI	-
		<b>TOTALE</b>	-
		<b>Categoria XX</b>	
62001	2001	ASSUNZIONE DI ALTRI DEBITI FINANZIARI	-
		<b>TOTALE</b>	-
		<b>Categoria XXI</b>	
62101	2101	EMISSIONE DI OBBLIGAZIONI	-
		<b>TOTALE</b>	-
		<b>TOTALE TITOLO VI.</b>	-
		<b>TOTALE ENTRATE IN CONTO CAPITALE.</b>	<b>2.228.506</b>

## XII LEGISLATURA — DISEGNI DI LEGGE E RELAZIONI — DOCUMENTI

TOTALI ACCERTATI	DIFFERENZE RISPETTO ALLE PREVISIONI	DIFFERENZE RISPETTO ALLE PREVISIONI	RESIDUI ALL'INIZIO DELL'ESERCIZIO
	In + (10 - 7)	In - (7 - 10)	
10	11	12	13
-	-	-	7.908.846
-	-	-	7.908.846
-	-	-	7.908.846
-	-	-	-
-	-	-	-
-	-	-	-
-	-	-	-
-	-	-	-
-	-	-	-
-	-	-	-
-	-	-	-
-	-	-	-
12.640.660.280	5.002.367.650	18.057.370	52.625.028

**BILANCIO CONSUNTIVO 1992 — ENTRATE**

C O D I C E	N u m e r o	C A P I T O L O		R I S C O S S I
		Denominazione		
1	2	3		14
		Categoria XVIII		
51801	1801	TRASFERIMENTI DA ALTRI ENTI DEL SETTORE PUBBLICO		-
		TOTALE		-
		TOTALE TITOLO V.		-
		TITOLO VI		
		ACCENSIONE DI PRESTITI		
		Categoria XIX		
61901	1901	ASSUNZIONE DI MUTUI		-
		TOTALE		-
		Categoria XX		
62001	2001	ASSUNZIONE DI ALTRI DEBITI FINANZIARI		-
		TOTALE		-
		Categoria XXI		
62101	2101	EMISSIONE DI OBBLIGAZIONI		-
		TOTALE		-
		TOTALE TITOLO VI.		-
		TOTALE ENTRATE IN CONTO CAPITALE.		1.120.134

## XII LEGISLATURA — DISEGNI DI LEGGE E RELAZIONI — DOCUMENTI

GESTIONE DEI RESIDUI ATTIVI			
RIMASTI DA RISCUOTERE (16 - 14)	TOTALI (14 + 15)	VARIAZIONI	
		In + (16 - 13)	In - (13 - 16)
15	16	17	18
7.908.846	7.908.846	-	-
7.908.846	7.908.846	-	-
7.908.846	7.908.846	-	-
-	-	-	-
-	-	-	-
-	-	-	-
-	-	-	-
-	-	-	-
-	-	-	-
-	-	-	-
51.504.894	52.625.028	-	-

## XII LEGISLATURA - DISEGNI DI LEGGE E RELAZIONI - DOCUMENTI

**BILANCIO CONSUNTIVO 1992 - ENTRATE**

C O D I C E	N u m e r o	CAPITOLO	PREVISIONI
		Denominazione	
1	2	3	19
Categoria XVIII			
51801	1801	TRASFERIMENTI DA ALTRI ENTI DEL SETTORE PUBBLICO	7.908.846
TOTALE			7.908.846
TOTALE TITOLO V			7.908.846
TITOLO VI			
ACCENSIONE DI PRESTITI			
Categoria XIX			
61901	1901	ASSUNZIONE DI MUTUI	p.m.
TOTALE			-
Categoria XX			
62001	2001	ASSUNZIONE DI ALTRI DEBITI FINANZIARI	p.m.
TOTALE			-
Categoria XXI			
62101	2101	EMISSIONE DI OBBLIGAZIONI	p.m.
TOTALE			-
TOTALE TITOLO VI			-
TOTALE ENTRATE IN CONTO CAPITALE			7.707.660.346



GESTIONE DI CASSA			TOTALE DEI RESIDUI ATTIVI AL TERMINE DELL'ESERCIZIO (9 + 15)
RISCOSSIONI	DIFFERENZE RISPETTO ALLE PREVISIONI		
	In + (20 - 19)	In - (19 - 20)	(9 + 15)
20	21	22	23
-	-	7.908.846	7.908.846
-	-	7.908.846	7.908.846
-	-	7.908.846	7.908.846
-	-	-	-
-	-	-	-
-	-	-	-
-	-	-	-
-	-	-	-
-	-	-	-
-	-	-	-
-	-	-	-
12.639.551.908	5.000.759.278	68.867.716	53.733.400

## BILANCIO CONSUNTIVO 1992 - ENTRATE

C O D I C E	N u m e r o	CAPITOLO	
		Denominazione	INIZIALI
1	2	3	4
		<b>TITOLO VII</b>	
		<b>PARTITE DI GIRO</b>	
		<b>CATEGORIA XXII</b>	
		<b>PARTITE DI GIRO</b>	
72201	2201	Ritenute erariali	2.500.000.000
72202	2202	Ritenute previdenziali ed assistenziali	250.000.000
72203	2203	Ritenute diverse	p.m.
72204	2204	Trattenute per conto di terzi	44.000.000
72205	2205	Rimborsi di somme pagate per conto di terzi	120.000.000
72206	2206	Depositi cauzionali conto terzi	p.m.
72207	2207	Partite in conto sospesi	2.700.000.000
72208	2208	Depositi cauzionali per locazioni	240.000.000
		<b>TOTALE</b>	<b>5.854.000.000</b>
		<b>TOTALE TITOLO VII.</b>	<b>5.854.000.000</b>
		Riepilogo dei titoli	
		Titolo I	25.028.000.000
		Titolo II	-
		Titolo III	47.352.000.000
		Titolo IV	7.656.350.000
		Titolo V	-
		Titolo VI	-
		Titolo VII	5.854.000.000
		<b>TOTALE DELLE ENTRATE</b>	<b>85.890.350.000</b>
		Avanzo di amministrazione	20.091.250.728
		Fondo iniziale di cassa	-
		<b>TOTALE GENERALE.</b>	<b>105.981.600.728</b>

## XII LEGISLATURA — DISEGNI DI LEGGE E RELAZIONI — DOCUMENTI

GESTIONE DI COMPETENZA			
Previsioni		DEFINITIVE (4 + 5 - 6)	RISCOSSE
VARIAZIONI			
In aumento (7 - 4)	In diminuzione (4-7)		
5	6	7	8
-	-	2.500.000.000	3.880.481.802
-	-	250.000.000	295.068.568
-	-	p.m.	-
-	-	44.000.000	38.273.924
-	-	120.000.000	66.847.786
-	-	p.m.	1.000.000
-	-	2.700.000.000	114.514.034
-	-	240.000.000	198.700.467
-	-	-	-
-	-	5.854.000.000	4.594.886.581
-	-	5.854.000.000	4.594.886.581
70.667.420.000	526.000.000	95.169.420.000	46.320.301.581
-	-	-	-
80.000.000	-	47.432.000.000	36.690.382.629
-	-	7.656.350.000	12.638.431.774
-	-	-	-
-	-	-	-
-	-	5.854.000.000	4.594.886.581
70.747.420.000	526.000.000	156.111.770.000	100.244.002.565
2.635.232.376	-	22.726.483.104	-
-	-	-	-
73.382.652.376	526.000.000	178.838.253.104	100.244.002.565

**BILANCIO CONSUNTIVO 1992 - ENTRATE**

C O D I C E	N u m e r o	CAPITOLO	Somme accertate
		Denominazione	RIMASTE DA RISCUOTERE (10 - 8)
1	2	3	9
		TITOLO VII	
		PARTITE DI GIRO	
		CATEGORIA XXII	
		PARTITE DI GIRO	
72201	2201	Ritenute erariali	256.342.503
72202	2202	Ritenute previdenziali ed assistenziali	1.006.524
72203	2203	Ritenute diverse	-
72204	2204	Trattenute per conto di terzi	223.907
72205	2205	Rimborsi di somme pagate per conto di terzi	97.185.372
72206	2206	Depositi cauzionali conto terzi	-
72207	2207	Partite in conto sospesi	-
72208	2208	Depositi cauzionali per locazioni	-
		TOTALE .	354.758.306
		TOTALE TITOLO VII.	354.758.306
		Riepilogo dei titoli	
		Titolo I	56.695.066.377
		Titolo II	-
		Titolo III	12.410.842.974
		Titolo IV	2.228.506
		Titolo V	-
		Titolo VI	-
		Titolo VII	354.758.306
		TOTALE DELLE ENTRATE	69.462.896.163
		Avanzo di amministrazione	-
		Fondo iniziale di cassa	-
		TOTALE GENERALE.	69.462.896.163

## XII LEGISLATURA — DISEGNI DI LEGGE E RELAZIONI — DOCUMENTI

TOTALI ACCERTATI	DIFFERENZE RISPETTO ALLE PREVISIONI	DIFFERENZE RISPETTO ALLE PREVISIONI	RESIDUI ALL'INIZIO DELL'ESERCIZIO
	In + (10 - 7)	In - (7 - 10)	
10	11	12	13
4.136.824.305	1.636.824.305	-	-
296.075.092	46.075.092	-	180.983
-	-	-	-
36.497.831	-	5.502.169	31.562
164.033.158	44.033.158	-	112.828.553
1.000.000	1.000.000	-	-
114.514.034	-	2.585.485.966	121.079.090
198.700.467	-	41.299.533	-
4.949.644.887	1.727.932.555	2.632.287.668	234.120.188
4.949.644.887	1.727.932.555	2.632.287.668	234.120.188
103.015.367.958	12.797.785.226	4.951.837.268	18.491.447.626
-	-	-	2.954.093
49.101.225.603	3.075.781.013	1.406.555.410	15.497.593.619
12.640.660.280	5.002.367.650	18.057.370	44.716.182
-	-	-	7.908.846
-	-	-	-
4.949.644.887	1.727.932.555	2.632.287.668	234.120.188
169.706.898.728	22.603.866.444	9.008.737.716	34.278.740.554
-	-	22.726.483.104	-
-	-	-	-
169.706.898.728	22.603.866.444	31.735.220.820	34.278.740.554

**BILANCIO CONSUNTIVO 1992 - ENTRATE**

C O D I C E	N u m e r o	CAPITOLO	RISCOSSI
		Denominazione	
1	2	3	14
		TITOLO VII	
		PARTITE DI GIRO	
		CATEGORIA XXII	
		PARTITE DI GIRO	
72201	2201	Ritenute erariali	-
72202	2202	Ritenute previdenziali ed assistenziali	116.050
72203	2203	Ritenute diverse	-
72204	2204	Trattenute per conto di terzi	31.508
72205	2205	Rimborsi di somme pagate per conto di terzi	36.681.380
72206	2206	Depositi cauzionali conto terzi	-
72207	2207	Partite in conto sospesi	55.237.282
72208	2208	Depositi cauzionali per locazioni	-
		TOTALE	92.066.220
		TOTALE TITOLO VII	92.066.220
		Riepilogo dei titoli	
		Titolo I	9.690.224.469
		Titolo II	-
		Titolo III	12.172.151.629
		Titolo IV	1.120.134
		Titolo V	-
		Titolo VI	-
		Titolo VII	92.066.220
		TOTALE DELLE ENTRATE	21.955.562.452
		Avanzo di amministrazione	-
		Fondo iniziale di cassa	-
		TOTALE GENERALE	21.955.562.452

## XII LEGISLATURA — DISEGNI DI LEGGE E RELAZIONI — DOCUMENTI

GESTIONE DEI RESIDUI ATTIVI			
RIMASTI DA RISCUOTERE (16 - 14)	TOTALI (14 + 15)	VARIAZIONI	
		In + (16 - 13)	In - (13 - 16)
15	16	17	18
-	-	-	-
64.933	180.983	-	-
54	31.562	-	-
76.147.173	112.828.553	-	-
65.841.808	121.079.090	-	-
142.053.968	234.120.188	-	-
142.053.968	234.120.188	-	-
8.570.301.157	18.260.525.626	-	230.922.000
2.954.090	2.954.090	-	3
2.487.856.013	14.660.007.642	-	837.585.977
43.596.048	44.716.182	-	-
7.908.846	7.908.846	-	-
142.053.968	234.120.188	-	-
11.254.670.122	33.210.232.574	-	1.068.507.980
-	-	-	-
-	-	-	-
11.254.670.122	33.210.232.574	-	1.068.507.980

## BILANCIO CONSUNTIVO 1992 - ENTRATE

C O D I C E	N u m e r o	CAPITOLO	PREVISIONI
		Denominazione	
1	2	3	19
		TITOLO VII	
		PARTITE DI GIRO	
		CATEGORIA XXII	
		PARTITE DI GIRO	
72201	2201	Ritenute erariali	2.500.000.000
72202	2202	Ritenute previdenziali ed assistenziali	250.000.000
72203	2203	Ritenute diverse	p.m.
72204	2204	Trattenute per conto di terzi	44.000.000
72205	2205	Rimborsi di somme pagate per conto di terzi	190.000.000
72206	2206	Depositi cauzionali conto terzi	p.m.
72207	2207	Partite in conto sospesi	2.810.000.000
72208	2208	Depositi cauzionali per locazioni	240.000.000
		TOTALE	6.034.000.000
		TOTALE TITOLO VII	6.034.000.000
		Riepilogo dei titoli	
		Titolo I	60.976.680.000
		Titolo II	-
		Titolo III	49.412.500.000
		Titolo IV	7.699.751.500
		Titolo V	7.908.846
		Titolo VI	-
		Titolo VII	6.034.000.000
		TOTALE DELLE ENTRATE	124.130.840.346
		Avanzo di amministrazione	-
		Fondo iniziale di cassa	15.318.632.688
		TOTALE GENERALE	139.449.473.034



## XII LEGISLATURA — DISEGNI DI LEGGE E RELAZIONI — DOCUMENTI

GESTIONE DI CASSA			TOTALE DEI RESIDUI ATTIVI AL TERMINE DELL'ESERCIZIO (9 + 15)
RISCOSSIONI	DIFFERENZE RISPETTO ALLE PREVISIONI		
	In + (20 - 19)	In - (19 - 20)	
20	21	22	23
3.880.481.802	1.380.481.802	-	256.342.503
295.184.618	45.184.618	-	1.071.457
-	-	-	-
38.305.432	-	5.694.568	223.961
103.529.166	-	86.470.834	173.332.545
1.000.000	1.000.000	-	-
169.751.316	-	2.640.248.684	65.841.808
198.700.467	-	41.299.533	-
4.686.952.801	1.426.666.420	2.773.713.619	496.812.274
4.686.952.801	1.426.666.420	2.773.713.619	496.812.274
56.010.526.050	8.343.092	4.974.497.042	65.265.367.534
-	-	-	2.954.090
48.862.534.258	3.158.008.616	3.707.974.358	14.898.698.987
12.639.551.908	5.000.759.278	60.958.870	45.824.554
-	-	7.908.846	7.908.846
-	-	-	-
4.686.952.801	1.426.666.420	2.773.713.619	496.812.274
122.199.565.017	9.593.777.406	11.525.052.735	80.717.566.285
-	-	-	-
-	-	15.318.632.688	-
122.199.565.017	9.593.777.406	26.843.685.423	80.717.566.285

## XII LEGISLATURA — DISEGNI DI LEGGE E RELAZIONI — DOCUMENTI

**BILANCIO CONSUNTIVO 1992 — SPESE**

C O D I C E	N u m e r o	CAPITOLO	
		Denominazione	INIZIALI
1	2	3	4
		<b>TITOLO I</b>	
		<b>SPESE CORRENTI</b>	
		<b>Categoria I</b>	
		<b>SPESE PER GLI ORGANI DELL'ENTE</b>	
10101	0101	Assegni e indennita' alla presidenza	p.m.
10102	0102	Compensi, indennita' e rimborsi ai componenti gli organi collegiali di amministrazione	450.000.000
10103	0103	Compensi, indennita' e rimborsi ai componenti il Collegio dei Sindaci	65.000.000
		<b>TOTALE.</b>	<b>515.000.000</b>
		<b>Categoria II</b>	
		<b>ONERI PER IL PERSONALE IN ATTIVITA' DI SERVIZIO</b>	
10201	0201	Stipendi ed altri assegni fissi al personale	2.545.600.000
10202	0202	Fondo per il miglioramento dell'efficienza degli Enti art. 12 D.P.R. 43/90	294.165.000
10203	0203	Indennita' al personale art. 15 — Il comma Legge 88/89	p.m.
10204	0204	Salari ed altri assegni al personale di custodia immobili	470.000.000
10205	0205	Indennita' e rimborso spese trasporto per missioni all'interno	50.000.000
10206	0206	Oneri previdenziali ed assistenziali a carico dell'Ente: personale impiegatizio	1.023.000.000

## XII LEGISLATURA — DISEGNI DI LEGGE E RELAZIONI — DOCUMENTI

GESTIONE DI COMPETENZA			
Previsioni		DEFINITIVE (4 + 5 - 6)	PAGATE
VARIAZIONI			
In aumento (7 - 4)	In diminuzione (4 - 7)		
5	6	7	8
145.000.000	-	145.000.000	130.348.090
550.000.000	-	1.000.000.000	587.711.079
-	-	65.000.000	49.513.376
695.000.000	-	1.210.000.000	767.572.545
-	-	2.545.600.000	2.275.838.213
180.000.000	30.000.000	444.165.000	367.425.865
90.000.000	90.000.000	-	-
-	-	470.000.000	375.868.443
16.960.000	-	66.960.000	61.881.057
-	-	1.023.000.000	787.557.334

## XII LEGISLATURA — DISEGNI DI LEGGE E RELAZIONI — DOCUMENTI

**BILANCIO CONSUNTIVO 1992 — SPESE**

C O D I C E	N u m e r o	CAPITOLO	Somme impegna
		Denominazione	RIMASTE DA PAGARE (10 - 8)
1	2	3	9
		<b>TITOLO I</b>	
		<b>SPESE CORRENTI</b>	
		<b>Categoria I</b>	
		<b>SPESE PER GLI ORGANI DELL'ENTE</b>	
10101	0101	Assegni e indennita' alla presidenza	11.849.826
10102	0102	Compensi, indennita' e rimborsi ai componenti gli organi collegiali di amministrazione	193.275.476
10103	0103	Compensi, indennita' e rimborsi ai componenti il Collegio dei Sindaci	7.247.955
		<b>TOTALE</b>	<b>212.373.257</b>
		<b>Categoria II</b>	
		<b>ONERI PER IL PERSONALE IN ATTIVITA' DI SERVIZIO</b>	
10201	0201	Stipendi ed altri assegni fissi al personale	-
10202	0202	Fondo per il miglioramento dell'efficienza degli Enti art. 12 D.P.R. 43/90	24.739.135
10203	0203	Indennita' al personale art. 15 - Il comma Legge 88/89	-
10204	0204	Salari ed altri assegni al personale di custo- dia immobili	5.968.018
10205	0205	Indennita' e rimborso spese trasporto per mis- sioni all'interno	2.174.786
10206	0206	Oneri previdenziali ed assistenziali a carico dell'Ente: personale impiegatizio	101.269.161

## XII LEGISLATURA — DISEGNI DI LEGGE E RELAZIONI — DOCUMENTI

te	DIFFERENZE RISPETTO ALLE PREVISIONI	DIFFERENZE RISPETTO ALLE PREVISIONI	RESIDUI ALL'INIZIO DELL'ESERCIZIO
	In + (10 - 7)	In - (7 - 10)	
TOTALI IMPEGNI			
10	11	12	13
142.197.916	-	2.802.084	-
780.986.555	-	219.013.445	64.991.937
56.761.331	-	8.238.669	3.253.994
979.945.802	-	230.054.198	68.245.931
2.275.838.213	-	269.761.787	27.004.902
392.165.000	-	52.000.000	168.520.200
-	-	-	1.500.000
381.836.461	-	88.163.539	33.518.178
64.055.843	-	2.904.157	10.464.000
888.826.495	-	134.173.505	145.147.026

**BILANCIO CONSUNTIVO 1992 — SPESE**

C O D I C E	N u m e r o	CAPITOLO	PAGATI
		Denominazione	
1	2	3	14
		<b>TITOLO I</b>	
		<b>SPESE CORRENTI</b>	
		<b>Categoria I</b>	
		<b>SPESE PER GLI ORGANI DELL'ENTE</b>	
10101	0101	Assegni e indennita' alla presidenza	-
10102	0102	Compensi, indennita' e rimborsi ai componenti gli organi collegiali di amministrazione	55.164.123
10103	0103	Compensi, indennita' e rimborsi ai componenti il Collegio dei Sindaci	3.253.994
		<b>TOTALE.</b>	<b>58.418.117</b>
		<b>Categoria II</b>	
		<b>ONERI PER IL PERSONALE IN ATTIVITA' DI SERVIZIO</b>	
10201	0201	Stipendi ed altri assegni fissi al personale	16.876.871
10202	0202	Fondo per il miglioramento dell'efficienza degli Enti art. 12 D.P.R. 43/90	136.472.053
10203	0203	Indennita' al personale art. 15 - Il comma Legge 88/89	1.500.000
10204	0204	Salari ed altri assegni al personale di custodia immobili	15.518.178
10205	0205	Indennita' e rimborso spese trasporto per missioni all'interno	10.464.000
10206	0206	Oneri previdenziali ed assistenziali a carico dell'Ente: personale impiegatizio	114.220.611

## XII LEGISLATURA — DISEGNI DI LEGGE E RELAZIONI — DOCUMENTI

GESTIONE DEI RESIDUI PASSIVI			
RIMASTI DA PAGARE (16 - 14)	TOTALI (14 + 15)	VARIAZIONI	
		In + (16 - 13)	In - (13 - 16)
15	16	17	18
-	-	-	-
9.169.470	64.333.593	-	658.344
-	3.253.994	-	-
9.169.470	67.587.587	-	658.344
10.128.031	27.004.902	-	-
32.048.147	168.520.200	-	-
-	1.500.000	-	-
18.000.000	33.518.178	-	-
-	10.464.000	-	-
30.926.415	145.147.026	-	-

## XII LEGISLATURA — DISEGNI DI LEGGE E RELAZIONI — DOCUMENTI

**BILANCIO CONSUNTIVO 1992 — SPESE**

C O D I C E	N u m e r o	CAPITOLO		PREVISIONI
		Denominazione		
1	2	3		19
		TITOLO I		
		SPESE CORRENTI		
		Categoria I		
		SPESE PER GLI ORGANI DELL'ENTE		
10101	0101	Assegni e indennita' alla presidenza		145.000.000
10102	0102	Compensi, indennita' e rimborsi ai componenti gli organi collegiali di amministrazione		678.000.000
10103	0103	Compensi, indennita' e rimborsi ai componenti il Collegio dei Sindaci		65.000.000
		TOTALE		888.000.000
		Categoria II		
		ONERI PER IL PERSONALE IN ATTIVITA' DI SERVIZIO		
10201	0201	Stipendi ed altri assegni fissi al personale		2.545.600.000
10202	0202	Fondo per il miglioramento dell'efficienza degli Enti art. 12 D.P.R. 43/90		517.000.000
10203	0203	Indennita' al personale art. 15 - Il comma Legge 88/89		1.500.000
10204	0204	Salari ed altri assegni al personale di custodia immobili		459.000.000
10205	0205	Indennita' e rimborso spese trasporto per missioni all'interno		77.460.000
10206	0206	Oneri previdenziali ed assistenziali a carico dell'Ente: personale impiegatizio		1.013.000.000



## XII LEGISLATURA — DISEGNI DI LEGGE E RELAZIONI — DOCUMENTI

GESTIONE DI CASSA			TOTALE DEI RESIDUI PASSIVI AL TERMINE DELL'ESERCIZIO (9 + 15)
PAGAMENTI	DIFFERENZE RISPETTO ALLE PREVISIONI		
	In + (20 - 19)	In - (19 - 20)	
20	21	22	23
130.348.090	-	14.651.910	11.849.826
642.875.202	-	35.124.798	202.444.946
52.767.370	-	12.232.630	7.247.955
825.990.662	-	62.009.338	221.542.727
2.292.715.084	-	252.884.916	10.128.031
503.897.918	-	13.102.082	56.787.282
1.500.000	-	-	-
391.386.621	-	67.613.379	23.968.018
72.345.057	-	5.114.943	2.174.786
901.777.945	-	111.222.055	132.195.576

## XII LEGISLATURA - DISEGNI DI LEGGE E RELAZIONI - DOCUMENTI

## BILANCIO CONSUNTIVO 1992 - SPESE

C O D I C E	N u m e r o	CAPITOLO	
		Denominazione	INIZIALI
1	2	3	4
10207	0207	Oneri previdenziali ed assistenziali a carico dell'Ente: personale custodia immobili	210.000 000
10208	0208	Corsi per il personale e partecipazione alle spese per corsi indetti da enti, istituzioni e amministrazioni varie	120.000.000
10209	0209	Compensi per il lavoro straordinario, compensi incentivanti, assegno temporaneo al Direttore Generale e Dirigenti	84.000 000
10210	0210	Salari ed altri assegni ai sensi dell'art. 51 D.P.R. 411/76	p.m.
10211	0211	Oneri previdenziali ed assistenziali a carico dell'Ente - personale assunto ai sensi dello art. 51 D.P.R. 411/76	p.m.
10212	0212	Compensi per lavoro straordinario al personale di cui all'art. 6 della Legge 70/75	16.000 000
		TOTALE.	4.812.765 000
		Categoria III	
10301	0301	ONERI PER IL PERSONALE IN QUIESCENZA	p.m.
		TOTALE.	-
		Categoria IV SPESE PER L'ACQUISTO DI BENI DI CONSUMO E DI SERVIZI	
10401	0401	Acquisti di libri, riviste, giornali ed altre pubblicazioni	8 000 000

## XII LEGISLATURA — DISEGNI DI LEGGE E RELAZIONI — DOCUMENTI

GESTIONE DI COMPETENZA			
Previsioni		DEFINITIVE (4 + 5 - 6)	PAGATE
VARIAZIONI			
In aumento (7 - 4)	In diminuzione (4 - 7)		
5	6	7	8
-	-	210.000.000	142.240.707
-	-	120.000.000	8.790.000
-	-	84.000.000	66.304.456
-	-	-	-
-	-	-	-
-	-	16.000.000	3.842.822
286.960.000	120.000.000	4.979.725.000	4.089.748.897
-	-	-	-
-	-	-	-
-	-	8.000.000	5.792.500

## XII LEGISLATURA — DISEGNI DI LEGGE E RELAZIONI — DOCUMENTI

## BILANCIO CONSUNTIVO 1992 - SPESE

C O D I C E	N u m e r o	C A P I T O L O		Somme impegna
		Denominazione		RIMASTE DA PAGARE (10 - 8)
1	2	3		9
10207	0207	Oneri previdenziali ed assistenziali a carico dell'Ente: personale custodia immobili		20.957.208
10208	0208	Corsi per il personale e partecipazione alle spese per corsi indetti da enti, istituzioni e amministrazioni varie		-
10209	0209	Compensi per il lavoro straordinario, compensi incentivanti, assegno temporaneo al Direttore Generale e Dirigenti		8.712.246
10210	0210	Salari ed altri assegni ai sensi dell'art. 51 D.P.R. 411/76		-
10211	0211	Oneri previdenziali ed assistenziali a carico dell'Ente - personale assunto ai sensi dello art. 51 D.P.R. 411/76		-
10212	0212	Compensi per lavoro straordinario al personale di cui all'art. 6 della Legge 70/75		-
		TOTALE.		163.820.554
		Categoria III		
10301	0301	ONERI PER IL PERSONALE IN QUIESCENZA		-
		TOTALE.		-
		Categoria IV SPESE PER L'ACQUISTO DI BENI DI CONSUMO E DI SERVIZI		
10401	0401	Acquisti di libri, riviste, giornali ed altre pubblicazioni		22.200

## XII LEGISLATURA — DISEGNI DI LEGGE E RELAZIONI — DOCUMENTI

le	DIFFERENZE RISPETTO ALLE PREVISIONI	DIFFERENZE RISPETTO ALLE PREVISIONI	RESIDUI ALL'INIZIO DELL'ESERCIZIO
	In + (10 - 7)	In - (7 - 10)	
10	11	12	13
163.197.915	-	46.802.085	34.762.684
8.790.000	-	111.210.000	-
75.016.702	-	8.983.298	4.945.826
-	-	-	-
-	-	-	-
3.842.822	-	12.157.178	1.553.055
4.253.569.451	-	726.155.549	427.415.871
-	-	-	-
-	-	-	-
5.814.700	-	2.185.300	-

## XII LEGISLATURA — DISEGNI DI LEGGE E RELAZIONI — DOCUMENTI

**BILANCIO CONSUNTIVO 1992 — SPESE**

C O D I C E	N u m e r o	CAPITOLO	PAGATI
		Denominazione	
1	2	3	14
10207	0207	Oneri previdenziali ed assistenziali a carico dell'Ente: personale custodia immobili	29.117.353
10208	0208	Corsi per il personale e partecipazione alle spese per corsi indetti da enti, istituzioni e amministrazioni varie	-
10209	0209	Compensi per il lavoro straordinario, compensi incentivanti, assegno temporaneo al Direttore Generale e Dirigenti	4.945.826
10210	0210	Salari ed altri assegni ai sensi dell'art. 51 D.P.R. 411/76	-
10211	0211	Oneri previdenziali ed assistenziali a carico dell'Ente — personale assunto ai sensi dello art. 51 D.P.R. 411/76	-
10212	0212	Compensi per lavoro straordinario al personale di cui all'art. 6 della Legge 70/75	1.553.054
		TOTALE.	330.667.946
		<b>Categoria III</b>	
10301	0301	ONERI PER IL PERSONALE IN QUIESCENZA	-
		TOTALE.	-
		<b>Categoria IV</b> SPESE PER L'ACQUISTO DI BENI DI CONSUMO E DI SERVIZI	
10401	0401	Acquisti di libri, riviste, giornali ed altre pubblicazioni	-

## XII LEGISLATURA — DISEGNI DI LEGGE E RELAZIONI — DOCUMENTI

GESTIONE DEI RESIDUI PASSIVI			
RIMASTI DA PAGARE (16 - 14)	TOTALI (14 + 15)	VARI AZIONI	
		In + (16 - 13)	In - (13 - 16)
15	16	17	18
4.500.000	33.617.353	-	1.145.331
-	-	-	-
-	4.945.826	-	-
-	-	-	-
-	-	-	-
-	1.553.054	-	1
95.602.593	426.270.539	-	1.145.332
-	-	-	-
-	-	-	-
-	-	-	-

## XII LEGISLATURA - DISEGNI DI LEGGE E RELAZIONI - DOCUMENTI

## BILANCIO CONSUNTIVO 1992 - SPESE

C O D I C E	N u m e r o	CAPITOLO	
		Denominazione	PREVISIONI
1	2	3	19
10207	0207	Oneri previdenziali ed assistenziali a carico dell'Ente: personale custodia immobili	202.000.000
10208	0208	Corsi per il personale e partecipazione alle spese per corsi indetti da enti, istituzioni e amministrazioni varie	80.000.000
10209	0209	Compensi per il lavoro straordinario, compensi incentivanti, assegno temporaneo al Direttore Generale e Dirigenti	83.000.000
10210	0210	Salari ed altri assegni ai sensi dell'art. 51 D.P.R. 411/76	p.m.
10211	0211	Oneri previdenziali ed assistenziali a carico dell'Ente - personale assunto ai sensi dello art. 51 D.P.R. 411/76	p.m.
10212	0212	Compensi per lavoro straordinario al personale di cui all'art. 6 della Legge 70/75	15.900.000
		TOTALE	4.994.460.000
		Categoria III	
10301	0301	ONERI PER IL PERSONALE IN QUIESCENZA	p.m.
		TOTALE	-
		Categoria IV SPESE PER L'ACQUISTO DI BENI DI CONSUMO E DI SERVIZI	
10401	0401	Acquisti di libri, riviste, giornali ed altre pubblicazioni	8.000.000



## XII LEGISLATURA — DISEGNI DI LEGGE E RELAZIONI — DOCUMENTI

GESTIONE DI CASSA			TOTALE DEI RESIDUI PASSIVI AL TERMINE DELL'ESERCIZIO (9 + 15)
PAGAMENTI	DIFFERENZE RISPETTO ALLE PREVISIONI		
	In + (20 - 19)	In - (19 - 20)	(9 + 15)
20	21	22	23
171.358.060	-	30.641.940	25.457.208
8.790.000	-	71.210.000	-
71.250.282	-	11.749.718	8.712.246
-	-	-	-
-	-	-	-
5.395.876	-	10.504.124	-
4.420.416.843	-	574.043.157	259.423.147
-	-	-	-
-	-	-	-
5.792.500	-	2.207.500	22.200

## BILANCIO CONSUNTIVO 1992 - SPESE

C O D I C E	N u m e r o	CAPITOLO	
		Denominazione	INIZIALI
1	2	3	4
10402	0402	Spese per l'acquisto di materiali di consumo e per il noleggio di materiale tecnico	20.000.000
10403	0403	Spese di rappresentanza	10.000.000
10404	0404	Spese per il funzionamento di commissioni, comitati, ecc.	5.000.000
10405	0405	Spese per accertamenti sanitari	23.000.000
10406	0406	Acquisto vestiario e divise	p.m.
10407	0407	Fitto locali	p.m.
10408	0408	Manutenzione, riparazione e adattamento di locali e relativi impianti: Sede	100.000.000
10409	0409	Manutenzione, riparazione e adattamento di locali e relativi impianti: immobili da reddito	1.000.000.000
10410	0410	Spese postelegrafoniche	360.000.000
10411	0411	Spese per studi, indagini e rilevazioni	90.000.000
10412	0412	Spese per l'organizzazione e la partecipazione a convegni e congressi	2.000.000
10413	0413	Spese per concorsi	70.000.000
10414	0414	Canoni d'acqua - Sede	2.000.000
10415	0415	Canoni d'acqua - Immobili da reddito	200.000.000
10416	0416	Spese per l'energia elettrica per illuminazione - Sede	35.000.000
10417	0417	Spese per l'energia elettrica per illuminazione - Immobili da reddito	200.000.000
10418	0418	Combustibile ed energia elettrica per riscaldamento e spese per la conduzione caldaia degli impianti tecnici - Sede	58.000.000
10419	0419	Combustibile ed energia elettrica per riscaldamento e spese per la conduzione caldaia degli impianti tecnici - Immobili da reddito	800.000.000
10420	0420	Onorari e compensi per perizie ed accertamenti tecnici preliminari agli investimenti immobiliari	140.000.000

## XII LEGISLATURA — DISEGNI DI LEGGE E RELAZIONI — DOCUMENTI

GESTIONE DI COMPETENZA			
Previsioni		DEFINITIVE (4 + 5 - 6)	PAGATE
VARIAZIONI			
In aumento (7 - 4)	In diminuzione (4 - 7)		
5	6	7	8
-	-	20.000.000	18.429.581
-	-	10.000.000	463.839
5.000.000	-	10.000.000	8.571.000
-	-	23.000.000	2.959.050
-	-	-	-
-	-	-	-
-	-	100.000.000	79.506.201
500.000.000	-	1.500.000.000	1.368.782.727
200.000.000	-	560.000.000	411.530.385
-	-	90.000.000	34.255.295
-	-	2.000.000	1.514.870
-	-	70.000.000	137.400
-	-	2.000.000	1.998.000
25.000.000	-	225.000.000	218.466.436
6.000.000	-	41.000.000	36.299.000
50.000.000	-	250.000.000	231.867.866
-	-	58.000.000	15.157.000
-	-	800.000.000	726.491.727
-	-	140.000.000	3.481.282

## XII LEGISLATURA — DISEGNI DI LEGGE E RELAZIONI — DOCUMENTI

**BILANCIO CONSUNTIVO 1992 — SPESE**

C O D I C E	N u m e r o	CAPITOLO	Somme impegna
		Denominazione	RIMASTE DA PAGARE (10 - 8)
1	2	3	9
10402	0402	Spese per l'acquisto di materiali di consumo e per il noleggio di materiale tecnico	792.340
10403	0403	Spese di rappresentanza	-
10404	0404	Spese per il funzionamento di commissioni, comitati, ecc.	1.429.000
10405	0405	Spese per accertamenti sanitari	9.892.960
10406	0406	Acquisto vestiario e divise	-
10407	0407	Fitto locali	-
10408	0408	Manutenzione, riparazione e adattamento di locali e relativi impianti: Sede	6.702.817
10409	0409	Manutenzione, riparazione e adattamento di locali e relativi impianti: immobili da red- dito	131.098.491
10410	0410	Spese postelegrafoniche	3.135.984
10411	0411	Spese per studi, indagini e rilevazioni	9.996.000
10412	0412	Spese per l'organizzazione e la partecipazione a convegni e congressi	-
10413	0413	Spese per concorsi	3.600.000
10414	0414	Canoni d'acqua - Sede	-
10415	0415	Canoni d'acqua - Immobili da reddito	4.436.200
10416	0416	Spese per l'energia elettrica per illumina- zione - Sede	2.817.000
10417	0417	Spese per l'energia elettrica per illumina- zione - Immobili da reddito	11.811.904
10418	0418	Combustibile ed energia elettrica per riscaldamento e spese per la conduzione caldaia degli impianti tecnici - Sede	2.252.000
10419	0419	Combustibile ed energia elettrica per riscaldamento e spese per la conduzione caldaia degli impianti tecnici - Immobili da reddito	73.268.954
10420	0420	Onorari e compensi per perizie ed accertamenti tecnici preliminari agli investimenti immobiliari	31.359.350

## XII LEGISLATURA — DISEGNI DI LEGGE E RELAZIONI — DOCUMENTI

le	DIFFERENZE RISPETTO ALLE PREVISIONI	DIFFERENZE RISPETTO ALLE PREVISIONI	RESIDUI ALL'INIZIO DELL'ESERCIZIO
	In + (10 - 7)	In - (7 - 10)	
TOTALI IMPEGNI			
10	11	12	13
19.221.921	-	778.079	624.369
463.839	-	9.536.161	-
10.000.000	-	-	-
12.852.010	-	10.147.990	62.938.389
-	-	-	5.000.000
-	-	-	-
86.209.018	-	13.790.982	85.627.731
1.499.881.218	-	118.782	445.497.139
414.666.369	-	145.333.631	10.000.000
44.251.295	-	45.748.705	37.620.014
1.514.870	-	485.130	-
3.737.400	-	66.262.600	18.480.300
1.998.000	-	2.000	580.000
222.902.636	-	2.097.364	7.224.685
39.116.000	-	1.884.000	6.048.000
243.679.770	-	6.320.230	7.112.758
17.409.000	-	40.591.000	4.096.000
799.760.681	-	239.319	107.265.737
34.840.632	-	105.159.368	-

## XII LEGISLATURA — DISEGNI DI LEGGE E RELAZIONI — DOCUMENTI

**BILANCIO CONSUNTIVO 1992 — SPESE**

C O D I C E	N u m e r o	CAPITOLO	PAGATI
		Denominazione	
1	2	3	14
10402	0402	Spese per l'acquisto di materiali di consumo e per il noleggio di materiale tecnico	624.369
10403	0403	Spese di rappresentanza	-
10404	0404	Spese per il funzionamento di commissioni, comitati, ecc.	-
10405	0405	Spese per accertamenti sanitari	3.114.618
10406	0406	Acquisto vestiario e divise	-
10407	0407	Fitto locali	-
10408	0408	Manutenzione, riparazione e adattamento di locali e relativi impianti: Sede	38.642.419
10409	0409	Manutenzione, riparazione e adattamento di locali e relativi impianti: Immobili da reddito	329.400.693
10410	0410	Spese postelegrafoniche	10.000.000
10411	0411	Spese per studi, indagini e rilevazioni	26.620.014
10412	0412	Spese per l'organizzazione e la partecipazione a convegni e congressi	-
10413	0413	Spese per concorsi	18.480.300
10414	0414	Canoni d'acqua - Sede	580.000
10415	0415	Canoni d'acqua - Immobili da reddito	7.224.665
10416	0416	Spese per l'energia elettrica per illuminazione - Sede	6.048.000
10417	0417	Spese per l'energia elettrica per illuminazione - Immobili da reddito	7.112.758
10418	0418	Combustibile ed energia elettrica per riscaldamento e spese per la conduzione caldaia degli impianti tecnici - Sede	4.096.000
10419	0419	Combustibile ed energia elettrica per riscaldamento e spese per la conduzione caldaia degli impianti tecnici - Immobili da reddito	107.265.737
10420	0420	Oneri e compensi per perizie ed accertamenti tecnici preliminari agli investimenti immobiliari	-

## XII LEGISLATURA — DISEGNI DI LEGGE E RELAZIONI — DOCUMENTI

GESTIONE DEI RESIDUI PASSIVI			
RIMASTI DA PAGARE (16 - 14)	TOTALI (14 + 15)	VARI AZIONI	
		In + (16 - 13)	In - (13 - 16)
15	16	17	18
-	624.389	-	-
-	-	-	-
-	-	-	-
59.823.771	62.938.389	-	-
5.000.000	5.000.000	-	-
-	-	-	-
36.941.444	75.583.863	-	10.043.868
118.095.375	445.498.068	-	1.071
-	10.000.000	-	-
11.000.000	37.620.014	-	-
-	-	-	-
-	18.480.300	-	-
-	580.000	-	-
-	7.224.665	-	-
-	6.048.000	-	-
-	7.112.758	-	-
-	4.096.000	-	-
-	107.265.737	-	-
-	-	-	-

## XII LEGISLATURA — DISEGNI DI LEGGE E RELAZIONI — DOCUMENTI

**BILANCIO CONSUNTIVO 1992 — SPESE**

C O D I C E	N u m e r o	CAPITOLO	PREVISIONI
		Denominazione	
1	2	3	19
10402	0402	Spese per l'acquisto di materiali di consumo e per il noleggio di materiale tecnico	20.000.000
10403	0403	Spese di rappresentanza	10.000.000
10404	0404	Spese per il funzionamento di commissioni, comitati, ecc.	10.000.000
10405	0405	Spese per accertamenti sanitari	42.000.000
10406	0406	Acquisto vestiario e divise	-
10407	0407	Fitto locali	p.m.
10408	0408	Manutenzione, riparazione e adattamento di locali e relativi impianti: Sede	150.000.000
10409	0409	Manutenzione, riparazione e adattamento di locali e relativi impianti: immobili da reddito	1.700.000.000
10410	0410	Spese postelegrafoniche	570.000.000
10411	0411	Spese per studi, indagini e rilevazioni	120.000.000
10412	0412	Spese per l'organizzazione e la partecipazione a convegni e congressi	2.000.000
10413	0413	Spese per concorsi	70.000.000
10414	0414	Canoni d'acqua - Sede	2.600.000
10415	0415	Canoni d'acqua - Immobili da reddito	218.000.000
10416	0416	Spese per l'energia elettrica per illuminazione - Sede	44.000.000
10417	0417	Spese per l'energia elettrica per illuminazione - Immobili da reddito	256.000.000
10418	0418	Combustibile ed energia elettrica per riscaldamento e spese per la conduzione caldaia degli impianti tecnici - Sede	58.000.000
10419	0419	Combustibile ed energia elettrica per riscaldamento e spese per la conduzione caldaia degli impianti tecnici - Immobili da reddito	829.350.000
10420	0420	Onorari e compensi per perizie ed accertamenti tecnici preliminari agli investimenti immobiliari	140.000.000



## XII LEGISLATURA — DISEGNI DI LEGGE E RELAZIONI — DOCUMENTI

GESTIONE DI CASSA			TOTALE DEI RESIDUI PASSIVI AL TERMINE DELL'ESERCIZIO (9 + 15)
PAGAMENTI	DIFFERENZE RISPETTO ALLE PREVISIONI		
	In + (20 - 19)	In - (19 - 20)	(9 + 15)
20	21	22	23
19.053.950	-	946.050	792.340
463.839	-	9.536.161	-
8.571.000	-	1.429.000	1.429.000
6.073.668	-	35.926.332	69.716.731
-	-	-	5.000.000
-	-	-	-
118.148.620	-	31.851.380	43.644.261
1.698.183.420	-	1.816.580	247.193.866
421.530.385	-	148.469.615	3.135.984
60.875.309	-	59.124.691	20.996.000
1.514.870	-	485.130	-
18.617.700	-	51.382.300	3.600.000
2.578.000	-	22.000	-
225.691.101	7.691.101	-	4.436.200
42.347.000	-	1.653.000	2.817.000
238.980.624	-	17.019.376	11.811.904
19.253.000	-	38.747.000	2.252.000
833.757.464	4.407.464	-	73.268.954
3.481.282	-	136.518.718	31.359.350

## XII LEGISLATURA — DISEGNI DI LEGGE E RELAZIONI — DOCUMENTI

## BILANCIO CONSUNTIVO 1992 — SPESE

C O D I C E	N u m e r o	CAPITOLO	
		Denominazione	INIZIALI
1	2	3	4
10421	0421	Onorari e compensi per predisposizioni Bilancio tecnico e studi attuariali	70.000.000
10422	0422	Onorari e compensi per perizie ed accertamenti tecnici manutenzione ordinaria e straordinaria immobili da reddito	250.000.000
10423	0423	Onorari e compensi per perizie ed accertamenti tecnici manutenzione ordinaria e straordinaria — Sede	9.000.000
10424	0424	Onorari e compensi per consulenze legali e tecniche contenzioso	205.000.000
10425	0425	Onorari e compensi per consulenze tecniche adempimenti fiscali	20.000.000
10426	0426	Compensi agli Amministratori per gestione immobili fuori Roma	120.000.000
10427	0427	Onorari e compensi per consulenze tecniche (elaborazione dati, organizzazione e metodo etc.)	50.000.000
10428	0428	Trasporti e facchinaggi	4.000.000
10429	0429	Premi di assicurazione per altri rischi assicurati	33.000.000
10430	0430	Premi di assicurazione immobili da reddito	300.000.000
10431	0431	Spese per la pulizia dei locali della Sede	82.000.000
10432	0432	Spese per la pulizia degli immobili da reddito	80.000.000
10433	0433	Spese per stampati e cancelleria	85.000.000
10434	0434	Spese per stampa marche	350.000.000
10435	0435	Spese diverse	900.000
10436	0436	Spese per la vigilanza della Sede	1.900.000
10437	0437	Spese per il funzionamento organi collegiali	30.000.000
TOTALE			4.813.800.000

## XII LEGISLATURA - DISEGNI DI LEGGE E RELAZIONI - DOCUMENTI

GESTIONE DI COMPETENZA			
Previsioni		DEFINITIVE (4 + 5 - 6)	PAGATE
VARIAZIONI			
In aumento (7 - 4)	In diminuzione (4 - 7)		
5	6	7	8
-	-	70.000.000	42.126.000
-	-	250.000.000	248.085.062
-	-	9.000.000	-
-	-	205.000.000	202.148.154
-	-	20.000.000	4.992.890
-	-	120.000.000	60.127.700
-	-	50.000.000	47.905.354
5.000.000	-	9.000.000	5.697.034
30.000.000	-	63.000.000	53.654.864
-	-	300.000.000	253.378.633
-	-	82.000.000	61.749.100
30.000.000	-	110.000.000	108.381.700
111.000.000	-	196.000.000	190.473.761
-	-	350.000.000	-
7.000.000	-	7.900.000	2.454.330
-	-	1.900.000	1.440.007
36.500.000	-	66.500.000	43.887.160
1.005.500.000	-	5.819.300.000	4.492.205.908

## XII LEGISLATURA — DISEGNI DI LEGGE E RELAZIONI — DOCUMENTI

**BILANCIO CONSUNTIVO 1992 — SPESE**

C O D I C E	N u m e r o	CAPITOLO	Somme impegna
		Denominazione	RIMASTE DA PAGARE (10 - 8)
1	2	3	9
10421	0421	Onorari e compensi per predisposizioni Bilan- cio tecnico e studi attuariali	-
10422	0422	Onorari e compensi per perizie ed accertamen- ti tecnici manutenzione ordinaria e straordi- naria immobili da reddito	1.892.331
10423	0423	Onorari e compensi per perizie ed accertamen- ti tecnici manutenzione ordinaria e straordi- naria - Sede	-
10424	0424	Onorari e compensi per consulenze legali e tecniche contenzioso	2.695.000
10425	0425	Onorari e compensi per consulenze tecniche adempimenti fiscali	1.728.623
10426	0426	Compensi agli Amministratori per gestione im- mobili fuori Roma	34.158.665
10427	0427	Onorari e compensi per consulenze tecniche (elaborazione dati, organizzazione e metodo etc.)	2.093.800
10428	0428	Trasporti e facchinaggi	2.106.842
10429	0429	Premi di assicurazione per altri rischi assi- curati	410.529
10430	0430	Premi di assicurazione immobili da reddito	-
10431	0431	Spese per la pulizia dei locali della Sede	5.569.200
10432	0432	Spese per la pulizia degli immobili da reddito	1.595.350
10433	0433	Spese per stampati e cancelleria	5.392.150
10434	0434	Spese per stampa marche	95.267.400
10435	0435	Spese diverse	3.973.687
10436	0436	Spese per la vigilanza della Sede	272.585
10437	0437	Spese per il funzionamento organi collegiali	13.361.400
TOTALE			463.132.762

## XII LEGISLATURA — DISEGNI DI LEGGE E RELAZIONI — DOCUMENTI

te	DIFFERENZE RISPETTO ALLE PREVISIONI	DIFFERENZE RISPETTO ALLE PREVISIONI	RESIDUI ALL'INIZIO DELL'ESERCIZIO
	In + (10 - 7)	In - (7 - 10)	
10	11	12	13
42.126.000	-	27.874.000	-
249.977.393	-	22.607	6.323.988
-	-	9.000.000	8.245.035
204.843.154	-	156.846	2.138.075
6.721.513	-	13.278.487	-
94.286.365	-	25.713.635	42.800.197
49.999.154	-	846	9.198.700
7.803.876	-	1.196.124	845.800
54.065.393	-	8.934.607	-
253.378.633	-	46.621.367	-
67.318.300	-	14.681.700	11.138.400
109.977.050	-	22.950	13.826.340
195.865.911	-	134.089	15.369.710
95.267.400	-	254.732.600	26.218.080
6.428.017	-	1.471.983	955.668
1.712.592	-	187.408	285.432
57.248.560	-	9.251.440	12.554.200
4.955.338.670	-	863.961.330	948.014.727

## XII LEGISLATURA — DISEGNI DI LEGGE E RELAZIONI — DOCUMENTI

**BILANCIO CONSUNTIVO 1992 — SPESE**

C O D I C E	N u m e r o	CAPITOLO	PAGATI
		Denominazione	
1	2	3	14
10421	0421	Onorari e compensi per predisposizioni Bilancio tecnico e studi attuariali	-
10422	0422	Onorari e compensi per perizie ed accertamenti tecnici manutenzione ordinaria e straordinaria immobili da reddito	6.323.988
10423	0423	Onorari e compensi per perizie ed accertamenti tecnici manutenzione ordinaria e straordinaria — Sede	-
10424	0424	Onorari e compensi per consulenze legali e tecniche contenzioso	-
10425	0425	Onorari e compensi per consulenze tecniche adempimenti fiscali	-
10426	0426	Compensi agli Amministratori per gestione immobili fuori Roma	38.328.197
10427	0427	Onorari e compensi per consulenze tecniche (elaborazione dati, organizzazione e metodo etc.)	3.165.400
10428	0428	Trasporti e facchinaggi	845.800
10429	0429	Premi di assicurazione per altri rischi assicurati	-
10430	0430	Premi di assicurazione immobili da reddito	-
10431	0431	Spese per la pulizia dei locali della Sede	11.138.400
10432	0432	Spese per la pulizia degli immobili da reddito	12.053.240
10433	0433	Spese per stampati e cancelleria	6.045.650
10434	0434	Spese per stampa marche	26.218.080
10435	0435	Spese diverse	-
10436	0436	Spese per la vigilanza della Sede	285.432
10437	0437	Spese per il funzionamento organi collegiali	12.554.200
TOTALE			676.167.960

## XII LEGISLATURA -- DISEGNI DI LEGGE E RELAZIONI -- DOCUMENTI

GESTIONE DEI RESIDUI PASSIVI			
RIMASTI DA PAGARE (16 - 14)	TOTALI (14 + 15)	VARI AZIONI	
		In + (16 - 13)	In - (13 - 16)
15	16	17	18
-	-	-	-
-	6.323.988	-	-
8.245.035	8.245.035	-	-
2.138.075	2.138.075	-	-
-	-	-	-
4.165.000	42.493.197	-	307.000
5.712.000	8.677.400	-	321.300
-	845.800	-	-
-	-	-	-
-	11.138.400	-	-
-	12.053.240	-	1.773.100
1.531.550	7.577.200	-	7.792.510
-	26.218.080	-	-
955.668	955.668	-	-
-	285.432	-	-
-	12.554.200	-	-
251.607.918	927.775.878	-	20.238.849

## XII LEGISLATURA — DISEGNI DI LEGGE E RELAZIONI — DOCUMENTI

**BILANCIO CONSUNTIVO 1992 — SPESE**

C O D I C E	N u m e r o	CAPITOLO	PREVISIONI
		Denominazione	
1	2	3	19
10421	0421	Onorari e compensi per predisposizioni Bilancio tecnico e studi attuariali	70.000.000
10422	0422	Onorari e compensi per perizie ed accertamenti tecnici manutenzione ordinaria e straordinaria immobili da reddito	265.000.000
10423	0423	Onorari e compensi per perizie ed accertamenti tecnici manutenzione ordinaria e straordinaria — Sede	14.500.000
10424	0424	Onorari e compensi per consulenze legali e tecniche contenzioso	231.000.000
10425	0425	Onorari e compensi per consulenze tecniche adempimenti fiscali	22.150.000
10426	0426	Compensi agli Amministratori per gestione immobili fuori Roma	164.305.000
10427	0427	Onorari e compensi per consulenze tecniche (elaborazione dati, organizzazione e metodo etc.)	57.350.000
10428	0428	Trasporti e facchinaggi	10.730.000
10429	0429	Premi di assicurazione per altri rischi assicurati	63.000.000
10430	0430	Premi di assicurazione immobili da reddito	300.000.000
10431	0431	Spese per la pulizia dei locali della Sede	82.000.000
10432	0432	Spese per la pulizia degli immobili da reddito	121.000.000
10433	0433	Spese per stampati e cancelleria	211.400.000
10434	0434	Spese per stampa marche	260.000.000
10435	0435	Spese diverse	8.800.000
10436	0436	Spese per la vigilanza della Sede	1.900.000
10437	0437	Spese per il funzionamento organi collegiali	79.070.000
<b>TOTALE.</b>			<b>6.212.155.000</b>



## XII LEGISLATURA — DISEGNI DI LEGGE E RELAZIONI — DOCUMENTI

GESTIONE DI CASSA			TOTALE DEI RESIDUI PASSIVI AL TERMINE DELL'ESERCIZIO (9 + 15)
PAGAMENTI	DIFFERENZE RISPETTO ALLE PREVISIONI		
	In + (20 - 19)	In - (19 - 20)	
20	21	22	23
42.126.000	-	27.874.000	-
254.409.050	-	10.590.950	1.892.331
-	-	14.500.000	8.245.035
202.148.154	-	28.851.846	4.833.075
4.992.890	-	17.157.110	1.728.623
98.455.897	-	65.849.103	38.323.665
51.070.754	-	6.279.246	7.805.800
6.542.834	-	4.187.166	2.106.842
53.654.864	-	9.345.136	410.529
253.378.633	-	46.621.367	-
72.887.500	-	9.112.500	5.569.200
120.434.940	-	565.060	1.595.350
196.519.411	-	14.880.589	6.923.700
26.218.080	-	233.781.920	95.267.400
2.454.330	-	6.345.670	4.929.355
1.725.439	-	174.561	272.585
56.441.360	-	22.628.640	13.361.400
5.168.373.868	12.098.565	1.055.879.697	714.740.680

## XII LEGISLATURA — DISEGNI DI LEGGE E RELAZIONI — DOCUMENTI

**BILANCIO CONSUNTIVO 1992 — SPESE**

C O D I C E	N u m e r o	CAPITOLO	INIZIALI
		Denominazione	
1	2	3	4
		<b>Categoria V</b>	
		<b>SPESE PER PRESTAZIONI ISTITUZIONALI</b>	
10501	0501	Pensioni dirette di vecchiaia	12.890.000.000
10502	0502	Pensioni agli ultrasettantenni	p.m.
10503	0503	Pensioni indirette	4.050.000.000
10504	0504	Pensioni di reversibilita'	3.500.000.000
10505	0505	Pensioni di invalidita'	2.900.000.000
10506	0506	Indennita' una-tantum	29.000.000
10507	0507	Liquidazioni	500.000.000
10508	0508	Interventi assistenziali ai sensi dell'art. 34 Legge 160/63	80.000.000
10509	0509	Indennita' di maternita' - Legge 11/12/90 n. 379	610.000.000
10510	0510	Pensioni di anzianita'	-
10511	0511	Pensioni di inabilita'	-
10512	0512	Erogazione a titolo assistenziale - art. 10 L. 414/91	-
10513	0513	Restituzione dei contributi - art. 23 L. 414/91	-
		<b>TOTALE</b>	<b>24.559.000.000</b>
		<b>Categoria VI</b>	
		<b>TRASFERIMENTI PASSIVI</b>	
10601	0601	Provvidenze al personale (art. 59 D.P.R. 509 punti 1, 2, 3) - personale dirigente ed altro personale	31.502.650
10602	0602	Contributo finanziamento patronati D.L. C.P.S. n.804/47	p.m.
		<b>TOTALE</b>	<b>31.502.650</b>
		<b>Categoria VII</b>	
		<b>ONERI FINANZIARI</b>	
10701	0701	Interessi passivi	p.m.
10702	0702	Interessi passivi su mutui	10.900.000
10703	0703	Spese e commissioni bancarie e di c/cp	15.000.000
10704	0704	Bolli e spese per acquisto titoli	3.000.000
10705	0705	Interessi passivi su depositi cauzionali per locazioni	68.500.000
		<b>TOTALE</b>	<b>97.400.000</b>

## XII LEGISLATURA — DISEGNI DI LEGGE E RELAZIONI — DOCUMENTI

GESTIONE DI COMPETENZA			
Previsioni		DEFINITIVE (4 + 5 - 6)	PAGATE
VARIAZIONI			
In aumento (7 - 4)	In diminuzione (4 - 7)		
5	6	7	8
3.910.000.000	2.008.500.000	14.791.500.000	12.716.440.937
-	-	-	-
1.550.000.000	300.000.000	5.300.000.000	4.247.282.221
900.000.000	100.000.000	4.300.000.000	2.898.459.556
300.000.000	-	3.200.000.000	2.390.521.313
91.000.000	-	120.000.000	-
-	380.000.000	120.000.000	80.206.565
40.000.000	60.000.000	60.000.000	15.000.000
1.300.000.000	-	1.910.000.000	1.450.772.756
200.000.000	120.000.000	80.000.000	-
300.000.000	120.000.000	180.000.000	-
200.000.000	100.374.000	99.626.000	-
120.000.000	-	120.000.000	-
8.911.000.000	3.188.874.000	30.281.126.000	23.798.683.348
2.323.081	-	33.825.731	9.646.650
2.323.081	-	33.825.731	9.646.650
1.414.000	-	12.314.000	12.313.121
-	-	15.000.000	9.566.551
-	-	3.000.000	1.032.278
-	-	68.500.000	7.597.871
1.414.000	-	98.814.000	30.509.821

## BILANCIO CONSUNTIVO 1992 — SPESE

C O D I C E	N u m e r o	CAPITOLO	Somme impegna
		Denominazione	RIMASTE DA PAGARE (10 - 8)
1	2	3	9
		<b>Categoria V</b>	
		<b>SPESE PER PRESTAZIONI ISTITUZIONALI</b>	
10501	0501	Pensioni dirette di vecchiaia	1.414.489.245
10502	0502	Pensioni agli ultrasettantenni	-
10503	0503	Pensioni indirette	400.074.594
10504	0504	Pensioni di reversibilita'	248.353.000
10505	0505	Pensioni di invalidita'	188.652.000
10506	0506	Indennita' una-tantum	-
10507	0507	Liquidazioni	6.704.669
10508	0508	Interventi assistenziali ai sensi dell'art. 34 Legge 160/63	20.000.000
10509	0509	Indennita' di maternita' - Legge 11/12/90 n. 379	455.498.647
10510	0510	Pensioni di anzianita'	-
10511	0511	Pensioni di inabilita'	-
10512	0512	Erogazione a titolo assistenziale - art. 10 L. 414/91	-
10513	0513	Restituzione dei contributi - art. 23 L. 414/91	-
		<b>TOTALE</b>	<b>2.733.772.155</b>
		<b>Categoria VI</b>	
		<b>TRASFERIMENTI PASSIVI</b>	
10601	0601	Provvidenze al personale (art. 59 D.P.R. 509 punti 1, 2, 3) - personale dirigente ed altro personale	24.179.081
10602	0602	Contributo finanziamento patronati D.L. C.P.S. n.804/47	-
		<b>TOTALE</b>	<b>24.179.081</b>
		<b>Categoria VII</b>	
		<b>ONERI FINANZIARI</b>	
10701	0701	Interessi passivi	-
10702	0702	Interessi passivi su mutui	-
10703	0703	Spese e commissioni bancarie e di c/cp	1.910.750
10704	0704	Bolli e spese per acquisto titoli	-
10705	0705	Interessi passivi su depositi cauzionali per locazioni	8.055.807
		<b>TOTALE</b>	<b>9.966.557</b>

## XII LEGISLATURA — DISEGNI DI LEGGE E RELAZIONI — DOCUMENTI

le	DIFFERENZE RISPETTO ALLE PREVISIONI	DIFFERENZE RISPETTO ALLE PREVISIONI	RESIDUI ALL'INIZIO DELL'ESERCIZIO
	In + (10 - 7)	In - (7 - 10)	
10	11	12	13
14.130.930.182	-	660.569.818	1.161.048.070
-	-	-	-
4.647.356.815	-	652.643.185	308.056.573
3.146.812.556	-	1.153.187.444	243.309.620
2.579.173.313	-	620.826.687	185.117.657
-	-	120.000.000	14.059.049
86.911.234	-	33.088.766	185.599.893
35.000.000	-	25.000.000	-
1.906.271.403	-	3.728.597	258.586.463
-	-	80.000.000	-
-	-	180.000.000	-
-	-	99.626.000	-
-	-	120.000.000	-
26.532.455.503	-	3.748.670.497	2.355.777.325
33.825.731	-	-	16.392.350
-	-	-	-
33.825.731	-	-	16.392.350
-	-	-	-
12.313.121	-	879	-
11.477.301	-	3.522.699	4.057.295
1.032.278	-	1.967.722	-
15.653.678	-	52.846.322	23.392.750
40.476.378	-	58.337.622	27.450.045

## XII LEGISLATURA — DISEGNI DI LEGGE E RELAZIONI — DOCUMENTI

**BILANCIO CONSUNTIVO 1992 — SPESE**

C O D I C E	N u m e r o	CAPITOLO	PAGATI
		Denominazione	
1	2	3	14
		<b>Categoria V</b>	
		<b>SPESE PER PRESTAZIONI ISTITUZIONALI</b>	
10501	0501	Pensioni dirette di vecchiaia	1.160.468.812
10502	0502	Pensioni agli ultrasettantenni	-
10503	0503	Pensioni indirette	308.056.571
10504	0504	Pensioni di reversibilita'	236.195.599
10505	0505	Pensioni di invalidita'	182.560.563
10506	0506	Indennita' una-tantum	5.231.159
10507	0507	Liquidazioni	158.151.100
10508	0508	Interventi assistenziali ai sensi dell'art. 34 Legge 160/63	-
10509	0509	Indennita' di maternita' - Legge 11/12/90 n. 379	246.010.780
10510	0510	Pensioni di anzianita'	-
10511	0511	Pensioni di inabilita'	-
10512	0512	Erogazione a titolo assistenziale - art. 10 L. 414/91	-
10513	0513	Restituzione dei contributi - art. 23 L. 414/91	-
		<b>TOTALE.</b>	<b>2.296.674.584</b>
		<b>Categoria VI</b>	
		<b>TRASFERIMENTI PASSIVI</b>	
10601	0601	Provvidenze al personale (art. 59 D.P.R. 509 punti 1, 2, 3) - personale dirigente ed altro personale	15.292.350
10602	0602	Contributo finanziamento patronati D.L. C.P.S. n.804/47	-
		<b>TOTALE.</b>	<b>15.292.350</b>
		<b>Categoria VII</b>	
		<b>ONERI FINANZIARI</b>	
10701	0701	Interessi passivi	-
10702	0702	Interessi passivi su mutui	-
10703	0703	Spese e commissioni bancarie e di c/cp	3.714.574
10704	0704	Bolli e spese per acquisto titoli	-
10705	0705	Interessi passivi su depositi cauzionali per locazioni	23.392.750
		<b>TOTALE.</b>	<b>27.107.324</b>

## XII LEGISLATURA — DISEGNI DI LEGGE E RELAZIONI — DOCUMENTI

GESTIONE DEI RESIDUI PASSIVI			
RIMASTI DA PAGARE (16 - 14)	TOTALI (14 + 15)	VARIAZIONI	
		In + (16 - 13)	In - (13 - 16)
15	16	17	18
578.258	1.161.048.070	-	-
-	-	-	-
-	308.056.571	-	2
7.114.021	243.309.620	-	-
2.557.094	185.117.657	-	-
8.827.890	14.059.049	-	-
26.452.191	184.603.291	-	996.602
-	-	-	-
8.595.779	254.606.559	-	3.979.904
-	-	-	-
-	-	-	-
-	-	-	-
54.126.233	2.350.800.817	-	4.976.508
-	-	-	-
1.100.000	16.392.350	-	-
-	-	-	-
1.100.000	16.392.350	-	-
-	-	-	-
-	-	-	-
342.721	4.057.295	-	-
-	-	-	-
-	23.392.750	-	-
342.721	27.450.045	-	-

## XII LEGISLATURA - DISEGNI DI LEGGE E RELAZIONI - DOCUMENTI

**BILANCIO CONSUNTIVO 1992 - SPESE**

C O D I C E	CAPITOLO		PREVISIONI
	N u m e r o	Denominazione	
1	2	3	19
<b>Categoria V SPESE PER PRESTAZIONI ISTITUZIONALI</b>			
10501	0501	Pensioni dirette di vecchiaia	15.394.000.000
10502	0502	Pensioni agli ultrasessantenni	p.m.
10503	0503	Pensioni indirette	5.500.000.000
10504	0504	Pensioni di reversibilita'	4.440.000.000
10505	0505	Pensioni di invalidita'	3.250.000.000
10506	0506	Indennita' una-tantum	134.060.000
10507	0507	Liquidazioni	254.000.000
10508	0508	Interventi assistenziali ai sensi dell'art. 34 Legge 160/63	60.000.000
10509	0509	Indennita' di maternita' - Legge 11/12/90 n. 379	1.771.000.000
10510	0510	Pensioni di anzianita'	60.000.000
10511	0511	Pensioni di inabilita'	80.000.000
10512	0512	Erogazione a titolo assistenziale - art. 10 L. 414/91	20.000.000
10513	0513	Restituzione dei contributi - art. 23 L. 414/91	120.000.000
<b>TOTALE.</b>			<b>31.083.060.000</b>
<b>Categoria VI TRASFERIMENTI PASSIVI</b>			
10601	0601	Provvidenze al personale (art. 59 D.P.R. 509 punti 1, 2, 3) - personale dirigente ed altro personale	34.225.731
10602	0602	Contributo finanziamento patronati D.L. C.P.S. n.804/47	p.m.
<b>TOTALE.</b>			<b>34.225.731</b>
<b>Categoria VII ONERI FINANZIARI</b>			
10701	0701	Interessi passivi	p.m.
10702	0702	Interessi passivi su mutui	12.314.000
10703	0703	Spese e commissioni bancarie e di c/cp	15.690.500
10704	0704	Bolli e spese per acquisto titoli	3.000.000
10705	0705	Interessi passivi su depositi cauzionali per locazioni	68.500.000
<b>TOTALE.</b>			<b>99.504.500</b>



## XII LEGISLATURA — DISEGNI DI LEGGE E RELAZIONI — DOCUMENTI

GESTIONE DI CASSA			TOTALE DEI RESIDUI PASSIVI AL TERMINE DELL'ESERCIZIO (9 + 15)
PAGAMENTI	DIFFERENZE RISPETTO ALLE PREVISIONI		
	In + (20 - 19)	In - (19 - 20)	(9 + 15)
20	21	22	23
13.876.909.749	-	1.517.090.251	1.415.068.503
-	-	-	-
4.555.338.792	-	944.661.208	400.074.594
3.134.655.155	-	1.305.344.845	255.467.021
2.573.081.876	-	676.918.124	191.209.094
5.231.159	-	128.828.841	8.827.890
238.357.665	-	15.642.335	33.156.860
15.000.000	-	45.000.000	20.000.000
1.696.783.536	-	74.216.464	464.094.426
-	-	60.000.000	-
-	-	80.000.000	-
-	-	20.000.000	-
-	-	120.000.000	-
26.095.357.932	-	4.987.702.068	2.787.898.388
24.939.000	-	9.286.731	25.279.081
-	-	-	-
24.939.000	-	9.286.731	25.279.081
-	-	-	-
12.313.121	-	879	-
13.281.125	-	2.409.375	2.253.471
1.032.278	-	1.967.722	-
30.990.621	-	37.509.379	8.055.807
57.617.145	-	41.887.355	10.309.278

## XII LEGISLATURA - DISEGNI DI LEGGE E RELAZIONI - DOCUMENTI

## BILANCIO CONSUNTIVO 1992 - SPESE

C O D I C E		CAPITOLO		INIZIALI
1	2	Denominazione		
1	2	3		4
<b>Categoria VIII</b>				
<b>ONERI TRIBUTARI</b>				
10801	0801	Imposte e tasse su patrimonio immobiliare		360.000.000
10802	0802	Imposte su interessi attivi		2.554.300.000
10803	0803	Imposta sul reddito delle persone giuridiche		1.700.000.000
10804	0804	ILOR		1.800.000.000
10805	0805	Imposte relative ad accertamenti contestati		p.m.
10806	0806	Oneri D.L. 429/'82		p.m.
10807	0807	Imposta 6%. Legge 359/92		-
<b>TOTALE</b>				<b>6.414.300.000</b>
<b>Categoria IX</b>				
<b>POSTE CORRETTIVE E COMPENSATIVE DI ENTRATE CORRENTI</b>				
10901	0901	Restituzioni diverse		15.000.000
10902	0902	Rimborsi contributi		35.000.000
<b>TOTALE</b>				<b>50.000.000</b>
<b>Categoria X</b>				
<b>SPESE NON CLASSIFICABILI IN ALTRE VOCI</b>				
11001	1001	Cedole su titoli acquistati		500.000.000
11002	1002	Spese per liti, arbitraggi, risarcimenti ed accessori		50.000.000
11003	1003	Fondi di riserva		1.294.133.030
11004	1004	Spese per ruoli esattoriali		430.000.000
11005	1005	Spese per la marca "Luca Pacioli"		7.500.000
11006	1006	Aggio su vendita marche comuni		925.000.000
11007	1007	(Aggiunto) Contributo solidarieta' fondo sociale		p.m.
<b>TOTALE</b>				<b>3.206.633.030</b>
<b>TOTALE TITOLO I</b>				<b>44.500.400.680</b>

## XII LEGISLATURA — DISEGNI DI LEGGE E RELAZIONI — DOCUMENTI

GESTIONE DI COMPETENZA			
Previsioni		DEFINITIVE (4 + 5 - 6)	PAGATE
VARIAZIONI			
In aumento (7 - 4)	In diminuzione (4 - 7)		
5	6	7	8
1.000.000.000	-	1.360.000.000	1.264.942.059
-	-	2.554.300.000	857.468.205
28.500.000	-	1.728.500.000	1.728.321.000
345.500.000	-	2.145.500.000	2.145.481.000
-	-	p.m.	-
-	-	p.m.	-
219.000.000	-	219.000.000	223.308.504
1.593.000.000	-	8.007.300.000	6.219.520.768
-	-	15.000.000	4.931.698
-	-	35.000.000	9.855.430
-	-	50.000.000	14.787.128
-	-	500.000.000	395.208.333
5.000.000	-	55.000.000	61.245.170
293.759.998	1.576.323.081	11.569.947	-
-	-	430.000.000	218.619.905
-	7.500.000	-	-
-	-	925.000.000	950.944.960
298.759.998	1.583.823.081	1.921.569.947	1.626.018.368
12.793.957.079	4.892.697.081	52.401.660.678	41.048.693.433

## BILANCIO CONSUNTIVO 1992 — SPESE

C O D I C E		CAPITOLO		Somme impegna
D U M E r o		Denominazione		RIMASTE DA PAGARE (10 - 8)
1	2	3		9
<b>Categoria VIII</b>				
<b>ONERI TRIBUTARI</b>				
10801	0801	Imposte e tasse su patrimonio immobiliare		21.084.516
10802	0802	Imposte su interessi attivi		1.556.594.142
10803	0803	Imposta sul reddito delle persone giuridiche		-
10804	0804	ILOR		-
10805	0805	Imposte relative ad accertamenti contestati		-
10806	0806	Oneri D.L. 429/'82		-
10807	0807	Imposta 6%. Legge 359/92		-
<b>TOTALE</b>				<b>1.577.678.658</b>
<b>Categoria IX</b>				
<b>POSTE CORRETTIVE E COMPENSATIVE DI ENTRATE CORRENTI</b>				
10901	0901	Restituzioni diverse		313.936
10902	0902	Rimborsi contributi		25.144.570
<b>TOTALE</b>				<b>25.458.506</b>
<b>Categoria X</b>				
<b>SPESE NON CLASSIFICABILI IN ALTRE VOCI</b>				
11001	1001	Cedole su titoli acquistati		-
11002	1002	Spese per liti, arbitraggi, risarcimenti ed accessori		-
11003	1003	Fondi di riserva		-
11004	1004	Spese per ruoli esattoriali		-
11005	1005	Spese per la marca "Luca Pacioli"		-
11006	1006	Aggio su vendita marche comuni		93.701.156
11007	1007	(Aggiunto) Contributo solidarieta' fondo sociale		-
<b>TOTALE</b>				<b>93.701.156</b>
<b>TOTALE TITOLO I</b>				<b>5.304.082.686</b>

## XII LEGISLATURA — DISEGNI DI LEGGE E RELAZIONI — DOCUMENTI

le	DIFFERENZE RISPETTO ALLE PREVISIONI	DIFFERENZE RISPETTO ALLE PREVISIONI	RESIDUI ALL'INIZIO DELL'ESERCIZIO
TOTALI IMPEGNI	In + (10 - 7)	In - (7 - 10)	
10	11	12	13
1.286.026.575	-	73.973.425	9.220.339
2.414.062.347	-	140.237.653	988.351.341
1.728.321.000	-	179.000	-
2.145.481.000	-	19.000	-
-	-	-	-
223.308.504	4.308.504	-	-
7.797.199.426	4.308.504	214.409.078	997.571.680
5.245.634	-	9.754.366	-
35.000.000	-	-	7.039.465
40.245.634	-	9.754.366	7.039.465
395.208.333	-	104.791.667	-
61.245.170	6.245.170	-	2.242.300
-	-	11.569.947	-
218.619.905	-	211.380.095	326.308.096
-	-	-	1.234.000
1.044.646.116	119.646.116	-	191.613.383
-	-	-	-
1.719.719.524	125.891.286	327.741.709	521.397.779
46.352.776.119	130.199.790	6.179.084.349	5.369.305.173

## XII LEGISLATURA — DISEGNI DI LEGGE E RELAZIONI — DOCUMENTI

## BILANCIO CONSUNTIVO 1992 — SPESE

C O D I C E	N u m e r o	CAPITOLO	PAGATI
		Denominazione	
1	2	3	14
		<b>Categoria VIII</b>	
		<b>ONERI TRIBUTARI</b>	
10801	0801	Imposte e tasse su patrimonio immobiliare	9.220.339
10802	0802	Imposte su interessi attivi	983.689.768
10803	0803	Imposta sul reddito delle persone giuridiche	-
10804	0804	ILOR	-
10805	0805	Imposte relative ad accertamenti contestati	-
10806	0806	Oneri D.L. 429/'82	-
10807	0807	Imposta 6%. Legge 359/92	-
		<b>TOTALE</b>	<b>992.910.107</b>
		<b>Categoria IX</b>	
		<b>POSTE CORRETTIVE E COMPENSATIVE DI ENTRATE CORRENTI</b>	
10901	0901	Restituzioni diverse	-
10902	0902	Rimborsi contributi	7.039.465
		<b>TOTALE</b>	<b>7.039.465</b>
		<b>Categoria X</b>	
		<b>SPESE NON CLASSIFICABILI IN ALTRE VOCI</b>	
11001	1001	Cedole su titoli acquistati	-
11002	1002	Spese per liti, arbitraggi, risarcimenti ed accessori	2.242.300
11003	1003	Fondi di riserva	-
11004	1004	Spese per ruoli esattoriali	326.308.096
11005	1005	Spese per la marca "Luca Pacioli"	1.234.000
11006	1006	Aggio su vendita marche comuni	181.276.750
11007	1007	(Aggiunto) Contributo solidarietà' fondo sociale	-
		<b>TOTALE</b>	<b>511.061.146</b>
		<b>TOTALE TITOLO I.</b>	<b>4.915.338.999</b>

## XII LEGISLATURA — DISEGNI DI LEGGE E RELAZIONI — DOCUMENTI

GESTIONE DEI RESIDUI PASSIVI			
RIMASTI DA PAGARE (16 - 14)	TOTALI (14 + 15)	VARIAZIONI	
		In + (16 - 13)	In - (13 - 16)
15	16	17	18
-	9.220.339	-	-
2.838.656	986.528.424	-	1.822.917
-	-	-	-
-	-	-	-
-	-	-	-
-	-	-	-
2.838.656	995.748.763	-	1.822.917
-	-	-	-
-	7.039.465	-	-
-	7.039.465	-	-
-	-	-	-
-	2.242.300	-	-
-	326.308.096	-	-
-	1.234.000	-	-
10.336.633	191.613.383	-	-
-	-	-	-
10.336.633	521.397.779	-	-
425.124.224	5.340.463.223	-	28.841.950

## XII LEGISLATURA — DISEGNI DI LEGGE E RELAZIONI — DOCUMENTI

## BILANCIO CONSUNTIVO 1992 — SPESE

C O D I C E		CAPITOLO		PREVISIONI
1	2	Denominazione		19
Categoria VIII ONERI TRIBUTARI				
10801	0801	Imposte e tasse su patrimonio immobiliare		1.362.000.000
10802	0802	Imposte su interessi attivi		2.400.000.000
10803	0803	Imposta sul reddito delle persone giuridiche		1.728.500.000
10804	0804	ILOR		2.145.500.000
10805	0805	Imposte relative ad accertamenti contestati		p.m.
10806	0806	Oneri D.L. 429/82		p.m.
10807	0807	Imposta 6%. Legge 359/92		219.000.000
TOTALE				7.855.000.000
Categoria IX POSTE CORRETTIVE E COMPENSATIVE DI ENTRATE CORRENTI				
10901	0901	Restituzioni diverse		15.000.000
10902	0902	Rimborsi contributi		35.000.000
TOTALE				50.000.000
Categoria X SPESE NON CLASSIFICABILI IN ALTRE VOCI				
11001	1001	Cedole su titoli acquistati		500.000.000
11002	1002	Spese per liti, arbitraggi, risarcimenti ed accessori		57.500.000
11003	1003	Fondi di riserva		2.377.883
11004	1004	Spese per ruoli esattoriali		630.000.000
11005	1005	Spese per la marca "Luca Pacioli"		1.234.000
11006	1006	Aggio su vendita marche comuni		990.000.000
11007	1007	(Aggiunto) Contributo solidarietà fondo sociale		p.m.
TOTALE				2.181.111.883
TOTALE TITOLO I				53.397.517.114



## XII LEGISLATURA — DISEGNI DI LEGGE E RELAZIONI — DOCUMENTI

GESTIONE DI CASSA			TOTALE DEI RESIDUI PASSIVI AL TERMINE DELL'ESERCIZIO (9 + 15)
PAGAMENTI	DIFFERENZE RISPETTO ALLE PREVISIONI		
	In + (20 - 19)	In - (19 - 20)	
20	21	22	23
1.274.162.398	-	87.837.602	21.084.516
1.841.157.973	-	558.842.027	1.559.432.798
1.728.321.000	-	179.000	-
2.145.481.000	-	19.000	-
-	-	-	-
-	-	-	-
223.308.504	4.308.504	-	-
7.212.430.875	4.308.504	646.877.629	1.580.517.314
4.931.698	-	10.068.302	313.936
16.894.895	-	18.105.105	25.144.570
21.826.593	-	28.173.407	25.458.506
395.208.333	-	104.791.667	-
83.487.470	5.987.470	-	-
-	-	2.377.883	-
544.928.001	-	85.071.999	-
1.234.000	-	-	-
1.132.221.710	142.221.710	-	104.037.789
-	-	-	-
2.137.079.514	148.209.180	192.241.549	104.037.789
45.964.032.432	164.616.249	7.598.100.931	5.729.206.910

**BILANCIO CONSUNTIVO 1992 — SPESE**

C O D I C E	N u m e r o	CAPITOLO	INIZIALI
		Denominazione	
1	2	3	4
<b>TITOLO II</b>			
<b>SPESE IN CONTO CAPITALE</b>			
<b>Categoria XI</b>			
<b>ACQUISIZIONE BENI DI USO DUREVOLE ED OPERE IMMOBILIARI</b>			
21101	1101	Acquisti immobili	35.900.000.000
21102	1102	Ricostruzioni, ripristini e trasformazioni di immobili	3.000.000.000
21103	1103	Onorari e compensi notarili concernenti acquisto immobili	100.000.000
<b>TOTALE.</b>			<b>39.000.000.000</b>
<b>Categoria XII</b>			
<b>ACQUISIZIONE DI IMMOBILIZZAZIONI TECNICHE</b>			
21201	1201	Acquisti di impianti, attrezzature e macchinari	20.000.000
21202	1202	Ripristini, trasformazioni e manutenzione straordinaria impianti, attrezzature e macchinari	100.000.000
21203	1203	Acquisti di mobili, macchine di ufficio, attrezzi e macchine elaboratrici	300.000.000
21204	1204	Bozzetto marche	p.m.
21205	1205	Programmi elaborazione dati centro elettronico	150.000.000
<b>TOTALE.</b>			<b>570.000.000</b>

## XII LEGISLATURA — DISEGNI DI LEGGE E RELAZIONI — DOCUMENTI

GESTIONE DI COMPETENZA			
Previsioni		DEFINITIVE (4 + 5 - 6)	PAGATE
VARIAZIONI			
In aumento (7 - 4)	In diminuzione (4-7)		
5	6	7	8
42.460.000.000	-	78.360.000.000	20.800.000.000
3.635.232.376	-	6.635.232.376	822.794.873
-	-	100.000.000	37.450.340
46.095.232.376	-	85.095.232.376	21.660.245.213
-	-	20.000.000	3.777.060
600.000.000	-	700.000.000	464.681.910
-	-	300.000.000	76.514.445
-	-	150.000.000	128.698.300
600.000.000	-	1.170.000.000	673.671.715

**BILANCIO CONSUNTIVO 1992 - SPESE**

C O D I C E	N u m e r o	CAPITOLO	Somme impegna
		Denominazione	RIMASTE DA PAGARE (10 - 8)
1	2	3	9
<b>TITOLO II</b>			
<b>SPESE IN CONTO CAPITALE</b>			
<b>Categoria XI</b>			
<b>ACQUISIZIONE BENI DI USO DUREVOLE ED OPERE IMMOBILIARI</b>			
21101	1101	Acquisti immobili	2.145.200.000
21102	1102	Ricostruzioni, ripristini e trasformazioni di immobili	592.527.671
21103	1103	Onerari e compensi notarili concernenti ac- quisto immobili	-
<b>TOTALE</b>			<b>2.737.727.671</b>
<b>Categoria XII</b>			
<b>ACQUISIZIONE DI IMMOBILIZZAZIONI TECNICHE</b>			
21201	1201	Acquisti di impianti, attrezzature e macchi- nari	12.629.470
21202	1202	Ripristini, trasformazioni e manutenzione straordinarie impianti, attrezzature e macchi- nari	235.318.090
21203	1203	Acquisti di mobili, macchine di ufficio, at- trezzi e macchine elaboratrici	19.343.236
21204	1204	Bozzetto marche	-
21205	1205	Programmi elaborazione dati centro elettronico	18.909.100
<b>TOTALE</b>			<b>286.199.896</b>

## XII LEGISLATURA — DISEGNI DI LEGGE E RELAZIONI — DOCUMENTI

10	DIFFERENZE RISPETTO ALLE PREVISIONI	DIFFERENZE RISPETTO ALLE PREVISIONI	RESIDUI ALL'INIZIO DELL'ESERCIZIO
	In + (10 - 7)	In - (7 - 10)	
10	11	12	13
22.945.200.000	-	55.414.800.000	15.712.176.351
1.415.322.544	-	5.219.909.832	3.440.993.125
37.450.340	-	62.549.660	-
24.397.972.884	-	60.697.259.492	19.153.169.476
16.406.530	-	3.593.470	8.738.480
700.000.000	-	-	4.684.307
95.857.681	-	204.142.319	35.378.700
-	-	-	-
147.607.400	-	2.392.600	1.008.406
959.871.611	-	210.128.389	49.809.893

**BILANCIO CONSUNTIVO 1992 — SPESE**

C O D I C E	N u m e r o	CAPITOLO	PAGATI
		Denominazione	
1	2	3	14
<b>TITOLO II</b>			
<b>SPESE IN CONTO CAPITALE</b>			
<b>Categoria XI</b>			
<b>ACQUISIZIONE BENI DI USO DUREVOLE ED OPERE IMMOBILIARI</b>			
21101	1101	Acquisti immobili	8.950.858.489
21102	1102	Ricostruzioni, ripristini e trasformazioni di immobili	1.468.650.543
21103	1103	Onorari e compensi notarili concernenti ac- quisto immobili	-
<b>TOTALE</b>			<b>10.419.509.032</b>
<b>Categoria XII</b>			
<b>ACQUISIZIONE DI IMMOBILIZZAZIONI TECNICHE</b>			
21201	1201	Acquisti di impianti, attrezzature e macchi- nari	8.330.000
21202	1202	Ripristini, trasformazioni e manutenzione straordinaria impianti, attrezzature e macchi- nari	-
21203	1203	Acquisti di mobili, macchine di ufficio, at- trezzi e macchine elaboratrici	202.300
21204	1204	Bozzetto marche	-
21205	1205	Programmi elaborazione dati centro elettronico	-
<b>TOTALE</b>			<b>8.532.300</b>

## XII LEGISLATURA — DISEGNI DI LEGGE E RELAZIONI — DOCUMENTI

GESTIONE DEI RESIDUI PASSIVI			
RIMASTI DA PAGARE (16 - 14)	TOTALI (14 + 15)	VARIAZIONI	
		In + (16 - 13)	In - (13 - 16)
15	16	17	18
811.317.862	9.762.176.351	-	5.950.000.000
1.860.376.434	3.329.026.977	-	111.966.148
-	-	-	-
2.671.694.296	13.091.203.328	-	6.061.966.148
164.220	8.494.220	-	244.260
4.684.307	4.684.307	-	-
35.176.400	35.378.700	-	-
1.008.406	1.008.406	-	-
41.033.333	49.565.633	-	244.260

## XII LEGISLATURA - DISEGNI DI LEGGE E RELAZIONI - DOCUMENTI

**BILANCIO CONSUNTIVO 1992 - SPESE**

C O D I C E	N u m e r o	CAPITOLO		PREVISIONI
		Denominazione		
1	2	3		19
<b>TITOLO II</b>				
<b>SPESE IN CONTO CAPITALE</b>				
<b>Categoria XI</b>				
<b>ACQUISIZIONE BENI DI USO DUREVOLE ED OPERE IMMOBILIARI</b>				
21101	1101	Acquisti immobili		44.692.076.795
21102	1102	Ricostruzioni, ripristini e trasformazioni di immobili		4.500.000.000
21103	1103	Onorari e compensi notarili concernenti acquisto immobili		100.000.000
<b>TOTALE</b>				<b>49.292.076.795</b>
<b>Categoria XII</b>				
<b>ACQUISIZIONE DI IMMOBILIZZAZIONI TECNICHE</b>				
21201	1201	Acquisti di impianti, attrezzature e macchinari		20.000.000
21202	1202	Ripristini, trasformazioni e manutenzione straordinaria impianti, attrezzature e macchinari		700.000.000
21203	1203	Acquisti di mobili, macchine di ufficio, attrezzi e macchine elaboratrici		300.000.000
21204	1204	Bozzetto marche		p.m.
21205	1205	Programmi elaborazione dati centro elettronico		150.000.000
<b>TOTALE</b>				<b>1.170.000.000</b>



GESTIONE DI CASSA			TOTALE DEI RESIDUI PASSIVI AL TERMINE DELL'ESERCIZIO (9 + 15)
PAGAMENTI	DIFFERENZE RISPETTO ALLE PREVISIONI		
	In + (20 - 19)	In - (19 - 20)	
20	21	22	23
29.750.858.489	-	14.941.218.306	2.856.517.862
2.291.445.416	-	2.208.554.584	2.452.904.105
37.450.340	-	62.549.660	-
32.079.754.245	-	17.212.322.550	5.409.421.967
12.107.060	-	7.892.940	12.793.690
464.681.910	-	235.318.090	240.002.397
76.716.745	-	223.283.255	54.519.636
-	-	-	-
128.698.300	-	21.301.700	19.917.506
682.204.015	-	487.795.985	327.233.229

**BILANCIO CONSUNTIVO 1992 — SPESE**

C O D I C E	N u m e r o	C A P I T O L O	
		Denominazione	INIZIALI
1	2	3	4
		<b>Categoria XIII</b>	
		<b>PARTECIPAZIONI E ACQUISTO DI VALORI MOBILIARI</b>	
21301	1301	Acquisti titoli emessi o garantiti dallo Stato ed assimilati	11.469.700.048
21302	1302	Acquisti e sottoscrizioni di obbligazioni	4.000.000.000
		<b>TOTALE.</b>	<b>15.469.700.048</b>
		<b>Categoria XIV</b>	
		<b>CONCESSIONI DI CREDITI ED ANTICIPAZIONI</b>	
21401	1401	Versamenti in deposito	p.m.
21402	1402	Concessione di mutui a medio e lungo termine (ART. 59 D.P.R. 509/79)	300.000.000
21403	1403	Concessioni di prestiti ed anticipazioni a breve termine	250.000.000
21404	1404	Depositi a cauzione	p.m.
21405	1405	Versamenti sul conto corrente fruttifero vincolato per cinque anni presso la Tesoreria centrale dello Stato, ai sensi dell'art. 15 del D.L. 13/5/91 n. 151	p.m.
		<b>TOTALE.</b>	<b>550.000.000</b>

## XII LEGISLATURA - DISEGNI DI LEGGE E RELAZIONI - DOCUMENTI

GESTIONE DI COMPETENZA			
Previsioni			
VARIAZIONI		DEFINITIVE (4 + 5 - 6)	PAGATE
In aumento (7 - 4)	In diminuzione (4 - 7)		
5	6	7	8
18.204.160.002	-	29.673.860.050	11.019.000.000
-	-	4.000.000.000	4.000.000.000
18.204.160.002	-	33.673.860.050	15.019.000.000
-	-	-	-
-	-	300.000.000	-
-	-	250.000.000	154.954.000
-	-	-	-
-	-	-	-
-	-	550.000.000	154.954.000

## BILANCIO CONSUNTIVO 1992 - SPESE

C O D I C E	CAPITOLO		Somme impegna
	N u m e r o	Denominazione	RIMASTE DA PAGARE (10 - 8)
1	2	3	9
		<b>Categoria XIII</b>	
		<b>PARTECIPAZIONI E ACQUISTO DI VALORI MOBILIARI</b>	
21301	1301	Acquisti titoli emessi o garantiti dallo Sta- to ed assimilati	-
21302	1302	Acquisti e sottoscrizioni di obbligazioni	-
		<b>TOTALE.</b>	<b>-</b>
		<b>Categoria XIV</b>	
		<b>CONCESSIONI DI CREDITI ED ANTICIPAZIONI</b>	
21401	1401	Versamenti in deposito	-
21402	1402	Concessione di mutui a medio e lungo termine (ART. 59 D.P.R. 509/79)	-
21403	1403	Concessioni di prestiti ed anticipazioni a breve termine	7.000.000
21404	1404	Depositi a cauzione	-
21405	1405	Versamenti sul conto corrente fruttifero vin- colato per cinque anni presso la Tesoreria centrale dello Stato, ai sensi dell'art. 15 del D.L. 13/5/91 n. 151	-
		<b>TOTALE.</b>	<b>7.000.000</b>

le	DIFFERENZE RISPETTO ALLE PREVISIONI	DIFFERENZE RISPETTO ALLE PREVISIONI	RESIDUI ALL'INIZIO DELL'ESERCIZIO
	In + (10 - 7)	In - (7 - 10)	
10	11	12	13
11.019.000.000	-	18.654.860.050	-
4.000.000.000	-	-	4.000.000.000
15.019.000.000	-	18.654.860.050	4.000.000.000
-	-	-	-
-	-	300.000.000	-
161.954.000	-	88.046.000	-
-	-	-	-
-	-	-	-
161.954.000	-	388.046.000	-

## XII LEGISLATURA - DISEGNI DI LEGGE E RELAZIONI - DOCUMENTI

## BILANCIO CONSUNTIVO 1992 - SPESE

C O D I C E	N u m e r o	CAPITOLO		PAGATI
		Denominazione		
1	2	3		14
		Categoria XIII		
		PARTECIPAZIONI E ACQUISTO DI VALORI MOBILIARI		
21301	1301	Acquisti titoli emessi o garantiti dallo Stato ed assimilati		-
21302	1302	Acquisti e sottoscrizioni di obbligazioni		4.000.000.000
		TOTALE.		4.000.000.000
		Categoria XIV		
		CONCESSIONI DI CREDITI ED ANTICIPAZIONI		
21401	1401	Versamenti in deposito		-
21402	1402	Concessione di mutui a medio e lungo termine (ART. 59 D.P.R. 509/79)		-
21403	1403	Concessioni di prestiti ed anticipazioni a breve termine		-
21404	1404	Depositi a cauzione		-
21405	1405	Versamenti sul conto corrente fruttifero vincolato per cinque anni presso la Tesoreria centrale dello Stato, ai sensi dell'art. 15 del D.L. 13/5/91 n. 151		-
		TOTALE.		-



**BILANCIO CONSUNTIVO 1992 - SPESE**

C O D I C E	N u m e r o	CAPITOLO	PREVISIONI
		Denominazione	
1	2	3	19
		<b>Categoria XIII</b>	
		<b>PARTECIPAZIONI E ACQUISTO DI VALORI MOBILIARI</b>	
21301	1301	Acquisti titoli emessi o garantiti dallo Stato ed assimilati	20.868.379.125
21302	1302	Acquisti e sottoscrizioni di obbligazioni	8.000.000.000
		<b>TOTALE.</b>	<b>28.868.379.125</b>
		<b>Categoria XIV</b>	
		<b>CONCESSIONI DI CREDITI ED ANTICIPAZIONI</b>	
21401	1401	Versamenti in deposito	p.m.
21402	1402	Concessione di mutui a medio e lungo termine (ART. 59 D.P.R. 509/79)	300.000.000
21403	1403	Concessioni di prestiti ed anticipazioni a breve termine	250.000.000
21404	1404	Depositi a cauzione	p.m.
21405	1405	Versamenti sul conto corrente fruttifero vincolato per cinque anni presso la Tesoreria centrale dello Stato, ai sensi dell'art. 15 del D.L. 13/5/91 n. 151	p.m.
		<b>TOTALE.</b>	<b>550.000.000</b>



GESTIONE DI CASSA			TOTALE DEI RESIDUI PASSIVI AL TERMINE DELL'ESERCIZIO (9 + 15)
PAGAMENTI	DIFFERENZE RISPETTO ALLE PREVISIONI		
	in + (20 - 19)	in - (19 - 20)	
20	21	22	23
11.019.000.000	-	9.849.379.125	-
8.000.000.000	-	-	-
19.019.000.000	-	9.849.379.125	-
-	-	-	-
-	-	300.000.000	-
154.954.000	-	95.046.000	7.000.000
-	-	-	-
-	-	-	-
154.954.000	-	395.046.000	7.000.000

**BILANCIO CONSUNTIVO 1992 - SPESE**

C O D I C E	N u m e r o	CAPITOLO	
		Denominazione	INIZIALI
1	2	3	4
		<b>Categoria XV</b>	
		<b>INDENNITA' DI ANZIANITA' E SIMILARI AL PERSONALE CESSATO DAL SERVIZIO</b>	
21501	1501	Indennita' di anzianita' al personale cessato dal servizio	37.500.000
		TOTALE.	37.500.000
		TOTALE TITOLO II.	55.627.200.048
		<b>TITOLO III ESTINZIONI DI MUTUI ED ANTICIPAZIONI Categoria XVI</b>	
31601	1601	Rimborsi di mutui	p.m.
		TOTALE.	-
		<b>Categoria XVII</b>	
31701	1701	Rimborsi di anticipazioni passive	p.m.
		TOTALE.	-
		<b>Categoria XVIII</b>	
31801	1801	Rimborsi di obbligazioni	p.m.
		TOTALE.	-
		<b>Categoria XIX</b>	
31901	1901	Restituzioni alle gestioni autonome di anticipazioni	p.m.
		TOTALE.	-



## BILANCIO CONSUNTIVO 1992 — SPESE

C O D I C E	N u m e r o	CAPITOLO	Somme impegnate
		Denominazione	RIMASTE DA PAGARE (10 - 8)
1	2	3	9
		Categoria XV	
		INDENNITA' DI ANZIANITA' E SIMILARI AL PERSONALE CESSATO DAL SERVIZIO	
21501	1501	Indennita' di anzianita' al personale cessato dal servizio	2.050.035
		TOTALE.	2.050.035
		TOTALE TITOLO II.	3.032.877.602
		TITOLO III ESTINZIONI DI MUTUI ED ANTICIPAZIONI Categoria XVI	
31601	1601	Rimborsi di mutui	-
		TOTALE.	-
		Categoria XVII	
31701	1701	Rimborsi di anticipazioni passive	-
		TOTALE.	-
		Categoria XVIII	
31801	1801	Rimborsi di obbligazioni	-
		TOTALE.	-
		Categoria XIX	
31901	1901	Restituzioni alle gestioni autonome di anticipazioni.	-
		TOTALE.	-



**BILANCIO CONSUNTIVO 1992 - SPESE**

C O D I C E	N u m e r o	CAPITOLO		PAGATI
		Denominazione		
1	2	3		14
		Categoria XV		
		INDENNITA' DI ANZIANITA' E SIMILARI AL PERSONALE CESSATO DAL SERVIZIO		
21501	1501	Indennita' di anzianita' al personale cessato dal servizio		13.976.602
			TOTALE.	13.976.602
		TOTALE TITOLO II.		14.442.017.934
		TITOLO III ESTINZIONI DI MUTUI ED ANTICIPAZIONI		
		Categoria XVI		
31601	1601	Rimborsi di mutui		-
			TOTALE.	-
		Categoria XVII		
31701	1701	Rimborsi di anticipazioni passive		-
			TOTALE.	-
		Categoria XVIII		
31801	1801	Rimborsi di obbligazioni		-
			TOTALE.	-
		Categoria XIX		
31901	1901	Restituzioni alle gestioni autonome di anticipazioni		-
			TOTALE.	-



## BILANCIO CONSUNTIVO 1992 — SPESE

C O D I C E	N u m e r o	CAPITOLO	PREVISIONI
		Denominazione	
1	2	3	19
		<b>Categoria XV</b>	
		<b>INDENNITA' DI ANZIANITA' E SIMILARI AL PERSONALE CESSATO DAL SERVIZIO</b>	
21501	1501	Indennita' di anzianita' al personale cessato dal servizio	108.000.000
		<b>TOTALE.</b>	<b>108.000.000</b>
		<b>TOTALE TITOLO II.</b>	<b>79.988.455.920</b>
		<b>TITOLO III ESTINZIONI DI MUTUI ED ANTICIPAZIONI</b>	
		<b>Categoria XVI</b>	
31601	1601	Rimborsi di mutui	p.m.
		<b>TOTALE.</b>	<b>-</b>
		<b>Categoria XVII</b>	
31701	1701	Rimborsi di anticipazioni passive	p.m.
		<b>TOTALE.</b>	<b>-</b>
		<b>Categoria XVIII</b>	
31801	1801	Rimborsi di obbligazioni	p.m.
		<b>TOTALE.</b>	<b>-</b>
		<b>Categoria XIX</b>	
31901	1901	Restituzioni alle gestioni autonome di anticipazioni	p.m.
		<b>TOTALE.</b>	<b>-</b>



XII LEGISLATURA - DISEGNI DI LEGGE E RELAZIONI - DOCUMENTI

GESTIONE DI CASSA			TOTALE DEI RESIDUI PASSIVI AL TERMINE DELL'ESERCIZIO (9 + 15)
PAGAMENTI	DIFFERENZE RISPETTO ALLE PREVISIONI		
	In + (20 - 19)	In - (19 - 20)	
20	21	22	23
71.830.492	-	36.169.508	6.907.353
71.830.492	-	36.169.508	6.907.353
52.007.742.752	-	27.980.713.168	5.750.562.549
-	-	-	-
-	-	-	-
-	-	-	-
-	-	-	-
-	-	-	-
-	-	-	-
-	-	-	-
-	-	-	-
-	-	-	-
-	-	-	-
-	-	-	-
-	-	-	-

## XII LEGISLATURA — DISEGNI DI LEGGE E RELAZIONI — DOCUMENTI

## BILANCIO CONSUNTIVO 1992 — SPESE

C O D I C E	N u m e r o	CAPITOLO		INIZIALI
			Denominazione	
1	2	3		4
		Categoria XX		
32001	2001	Estinzioni debiti diversi		p.m.
		TOTALE		-
		TOTALE TITOLO III.		-
		TITOLO IV		
		Categoria XXI		
		SPESE AVENTI NATURA DI PARTITE DI GIRO		
42101	2101	Ritenute erariali		2.500.000.000
42102	2102	Ritenute previdenziali ed assistenziali		250.000.000
42103	2103	Ritenute diverse		p.m.
42104	2104	Trattenute a favore di terzi		44.000.000
42105	2105	Somme pagate per conto terzi		120.000.000
42106	2106	Restituzione depositi cauzionali conto terzi		p.m.
42107	2107	Partite in conto sospesi		2.700.000.000
42108	2108	Restituzione depositi cauzionali per locazioni		240.000.000
		TOTALE TITOLO IV.		5.854.000.000
		RIEPILOGO DEI TITOLI		
		Titolo I		44.500.400.680
		Titolo II		55.627.200.048
		Titolo III		-
		Titolo IV		5.854.000.000
		TOTALE DELLE SPESE.		105.981.600.728
		Avanzo di cassa		
		TOTALE GENERALE		105.981.600.728

## XII LEGISLATURA — DISEGNI DI LEGGE E RELAZIONI — DOCUMENTI

GESTIONE DI COMPETENZA			
Previsioni		DEFINITIVE (4 + 5 - 6)	PAGATE
VARIAZIONI			
In aumento (7 - 4)	In diminuzione (4 - 7)		
5	6	7	8
-	-	-	-
-	-	-	-
-	-	-	-
-	-	2.500.000.000	3.008.098.535
-	-	250.000.000	258.518.460
-	-	-	-
-	-	44.000.000	35.712.412
-	-	120.000.000	103.928.939
-	-	-	1.000.000
-	-	2.700.000.000	87.559.059
-	-	240.000.000	7.713.045
-	-	5.854.000.000	3.502.530.450
12.793.957.079	4.892.697.081	52.401.660.678	41.048.693.433
64.955.392.378	-	120.582.592.426	37.565.724.818
-	-	-	-
-	-	5.854.000.000	3.502.530.450
77.749.349.457	4.892.697.081	178.838.253.104	82.116.948.701
77.749.349.457	4.892.697.081	178.838.253.104	82.116.948.701

## XII LEGISLATURA — DISEGNI DI LEGGE E RELAZIONI — DOCUMENTI

**BILANCIO CONSUNTIVO 1992 — SPESE**

C O D I C E	N u m e r o	CAPITOLO	Somme impegna
		Denominazione	RIMASTE DA PAGARE (10 - 8)
1	2	3	9
		Categoria XX	
32001	2001	Estinzioni debiti diversi	-
		TOTALE.	-
		TOTALE TITOLO III.	-
		TITOLO IV	
		Categoria XXI	
		SPESE AVENTI NATURA DI PARTITE DI GIRO	
42101	2101	Ritenute erariali	1.128.725.770
42102	2102	Ritenute previdenziali ed assistenziali	37.556.632
42103	2103	Ritenute diverse	-
42104	2104	Trattenute a favore di terzi	2.785.419
42105	2105	Somme pagate per conto terzi	60.104.219
42106	2106	Restituzione depositi cauzionali conto terzi	-
42107	2107	Partite in conto sospesi	26.954.975
42108	2108	Restituzione depositi cauzionali per locazioni	190.987.422
		TOTALE TITOLO IV.	1.447.114.437
		RIEPILOGO DEI TITOLI	
		Titolo I	5.304.082.686
		Titolo II	3.032.977.602
		Titolo III	-
		Titolo IV	1.447.114.437
		TOTALE DELLE SPESE.	9.784.174.725
		Avanzo di cassa	
		TOTALE GENERALE	9.784.174.725

## XII LEGISLATURA — DISEGNI DI LEGGE E RELAZIONI — DOCUMENTI

le	DIFFERENZE RISPETTO ALLE PREVISIONI	DIFFERENZE RISPETTO ALLE PREVISIONI	RESIDUI ALL'INIZIO DELL'ESERCIZIO
	In + (10 - 7)	In - (7 - 10)	
10	11	12	13
-	-	-	-
-	-	-	-
-	-	-	-
4.136.824.305	1.636.824.305	-	447.235.226
296.075.092	46.075.092	-	38.153.626
-	-	-	-
38.497.831	-	5.502.169	11.767.468
164.033.158	44.033.158	-	43.139.463
1.000.000	1.000.000	-	35.203.200
114.514.034	-	2.585.485.966	1.372.241.886
198.700.467	-	41.299.533	1.411.530.197
4.949.644.887	1.727.932.555	2.632.287.668	3.359.271.066
46.352.776.119	130.199.790	6.179.084.349	5.369.305.173
40.598.702.420	-	79.983.890.006	23.221.813.289
-	-	-	-
4.949.644.887	1.727.932.555	2.632.287.668	3.359.271.066
91.901.123.426	1.858.132.345	88.795.262.023	31.950.389.528
91.901.123.426	1.858.132.345	88.795.262.023	31.950.389.528

## XII LEGISLATURA — DISEGNI DI LEGGE E RELAZIONI — DOCUMENTI

## BILANCIO CONSUNTIVO 1992 — SPESE

C O D I C E	N u m e r o	CAPITOLO		PAGATI
		Denominazione		
1	2	3		14
		Categoria XX		
32001	2001	Estinzioni debiti diversi		-
		TOTALE.		-
		TOTALE TITOLO III.		-
		TITOLO IV		
		Categoria XXI		
		SPESE AVENTI NATURA DI PARTITE DI GIRO		
42101	2101	Ritenute erariali		447.231.000
42102	2102	Ritenute previdenziali ed assistenziali		37.739.342
42103	2103	Ritenute diverse		-
42104	2104	Trattenute a favore di terzi		512.000
42105	2105	Somme pagate per conto terzi		11.551.321
42106	2106	Restituzione depositi cauzionali conto terzi		-
42107	2107	Partite in conto sospesi		1.337.552.079
42108	2108	Restituzione depositi cauzionali per locazioni		27.458.016
		TOTALE TITOLO IV.		1.862.043.758
		RIEPILOGO DEI TITOLI		
		Titolo I		4.915.338.999
		Titolo II		14.442.017.934
		Titolo III		-
		Titolo IV		1.862.043.758
		TOTALE DELLE SPESE.		21.219.400.691
		Avanzo di cassa		
		TOTALE GENERALE		21.219.400.691

## XII LEGISLATURA — DISEGNI DI LEGGE E RELAZIONI — DOCUMENTI

GESTIONE DEI RESIDUI PASSIVI			
RIMASTI DA PAGARE (16 - 14)	TOTALI (14 + 15)	VARIAZIONI	
		In + (16 - 13)	In - (13 - 16)
15	16	17	18
-	-	-	-
-	-	-	-
-	-	-	-
4.226	447.235.226	-	-
414.284	38.153.626	-	-
-	-	-	-
11.255.468	11.767.468	-	-
31.588.142	43.139.463	-	-
35.203.200	35.203.200	-	-
34.689.807	1.372.241.886	-	-
1.384.072.181	1.411.530.187	-	-
1.497.227.308	3.359.271.066	-	-
425.124.224	5.340.463.223	-	28.841.950
2.717.584.947	17.159.602.881	-	6.062.210.408
-	-	-	-
1.497.227.308	3.359.271.066	-	-
4.639.936.479	25.859.337.170	-	6.091.052.358
4.639.936.479	25.859.337.170	-	6.091.052.358

**BILANCIO CONSUNTIVO 1992 — SPESE**

C O D I C E	N u m e r o	CAPITOLO		PREVISIONI
		Denominazione		
1	2	3		19
		Categoria XX		
32001	2001	Estinzioni debiti diversi		-
		TOTALE.		-
		TOTALE TITOLO III.		-
		TITOLO IV		
		Categoria XXI		
		SPESE AVENTI NATURA DI PARTITE DI GIRO		
42101	2101	Ritenute erariali		2.600.000.000
42102	2102	Ritenute previdenziali ed assistenziali		262.000.000
42103	2103	Ritenute diverse		p.m.
42104	2104	Trattenute a favore di terzi		43.500.000
42105	2105	Somme pagate per conto terzi		128.000.000
42106	2106	Restituzione depositi cauzionali conto terzi		p.m.
42107	2107	Partite in conto sospesi		2.800.000.000
42108	2108	Restituzione depositi cauzionali per locazioni		30.000.000
		TOTALE TITOLO IV.		5.863.500.000
		RIEPILOGO DEI TITOLI		
		Titolo I		53.397.517.114
		Titolo II		79.988.455.920
		Titolo III		-
		Titolo IV		5.863.500.000
		TOTALE DELLE SPESE.		139.249.473.034
		Avanzo di cassa		200.000.000
		TOTALE GENERALE		139.449.473.034



## XII LEGISLATURA — DISEGNI DI LEGGE E RELAZIONI — DOCUMENTI

GESTIONE DI CASSA			TOTALE DEI RESIDUI PASSIVI AL TERMINE DELL'ESERCIZIO (9 + 15)
PAGAMENTI	DIFFERENZE RISPETTO ALLE PREVISIONI		
	In + (20 - 19)	In - (19 - 20)	
20	21	22	23
-	-	-	-
-	-	-	-
-	-	-	-
3.455.329.535	855.329.535	-	1.128.729.996
296.257.802	34.257.802	-	37.970.916
-	-	-	-
36.224.412	-	7.275.588	14.040.887
115.480.260	-	12.519.740	91.892.361
1.000.000	1.000.000	-	35.203.200
1.425.111.138	-	1.374.888.862	61.644.782
35.171.061	5.171.061	-	1.575.059.603
5.364.574.208	895.758.398	1.394.684.190	2.944.341.745
45.964.032.432	164.616.249	7.598.100.931	5.729.206.910
52.007.742.752	-	27.980.713.168	5.750.562.549
5.364.574.208	895.758.398	1.394.684.190	2.944.341.745
103.336.349.392	1.060.374.647	36.973.498.289	14.424.111.204
		200.000.000	
103.336.349.392	1.060.374.647	37.173.498.289	14.424.111.204



## XII LEGISLATURA - DISEGNI DI LEGGE E RELAZIONI - DOCUMENTI

## SITUAZIONE PATRIMONIALE AL 31.12.1992

Numero conti	ATTIVITA'	CONSI STENZE		DIFFE RENZE	
		Al 1-1-1992	Al 31-12-1992	In più	In meno
	Disponibilità liquide				
	Casse	-	-	-	-
	Banche	15.318.632.688	34.181.848.313	18.863.215.625	-
	Conti correnti postali	-	-	-	-
	Altri conti correnti	-	-	-	-
		<u>15.318.632.688</u>	<u>34.181.848.313</u>	<u>18.863.215.625</u>	
	Residui attivi				
	Crediti verso lo Stato ed altri Enti	-	-	-	-
	Crediti verso iscritti, soci e terzi contribuenti	34.044.620.366	80.220.754.011	46.176.133.645	-
	Crediti verso acquirenti, utenti, ecc.	234.120.188	496.812.274	262.692.086	-
	Crediti diversi	-	-	-	-
		<u>34.278.740.554</u>	<u>80.717.566.285</u>	<u>46.438.825.731</u>	
	Crediti bancari e finanziari				
	Depositi vincolati				
	Mutui ed anticipazioni attive	171.853.154	169.085.668	-	2.767.486
	Crediti per annualità, semestralità, ecc. scontate a terzi	-	-	-	-
	Prestiti al personale	289.226.979	394.280.815	105.053.836	-
	Crediti verso gestioni autonome	-	-	-	-
	Depositi cauzionali	-	-	-	-
	Crediti diversi bancari e finanziari (Tesoreria Centrale dello Stato)	5.513.246.274	5.513.246.274	-	-
		<u>5.974.326.407</u>	<u>6.076.612.757</u>	<u>105.053.836</u>	<u>2.767.486</u>
	Rimanenze attive d'esercizio				
	Rimanenze di prodotti	-	-	-	-
	Rimanenze di materie prime e materiali di consumo	-	-	-	-
	Rimanenze di viveri	-	-	-	-
	Rimanenze diverse	-	-	-	-
	Riscconti attivi	-	-	-	-

## XII LEGISLATURA - DISEGNI DI LEGGE E RELAZIONI - DOCUMENTI

## SITUAZIONE PATRIMONIALE AL 31.12.1992

Numero conti	ATTIVITA'	CONSI STENZE		DIFFE RENZE	
		Al 1-1-1992	Al 31-12-1992	In più	In meno
	Investimenti mobiliari				
	Partecipazioni azionarie				
	Conferimenti e quote in altri Enti				
	Titoli emessi o garantiti dallo Stato ed assimilati	42.904.494.875	42.066.744.875		837.750.000
	Obbligazioni e cartelle fondiarie	12.662.476.077	15.939.433.447	3.276.957.370	
	Buoni postali				
	Altri titoli di credito	55.566.970.952	58.006.178.322	3.276.957.370	837.750.000
	Immobili				
	Edifici	205.675.007.661	245.322.232.847	39.647.225.186	
	Acquisti in corso di perfezionamento	22.662.800.000	2.062.000.000		20.600.800.000
	Costruzioni in corso				
	Diritti reali				
		228.337.807.661	247.384.232.847	39.647.225.186	20.600.800.000
	Immobilitazioni tecniche				
	Immobile - Sede	3.753.839.506	3.753.839.506		
	Impianti	391.405.186	408.662.676	17.257.490	
	Attrezzatura varia	28.221.606	43.598.572	15.376.966	
	Mobili	413.035.440	413.035.440		
	Automezzi				
	Macchine d'ufficio	189.442.686	197.538.706	8.096.020	
	Centro Elaborazione Dati	637.499.005	822.755.030	185.256.025	
		5.413.443.429	5.639.429.930	225.986.501	
	Altri costi pluriennali				
	Spese di costruzione, ampliamento e riorganizzazione				
	Costi e perdite emissioni prestiti				
	Bozzetto e stampa marche comuni	223.192.232	145.968.312		77.223.920
	Bozzetto e stampa marche Luca Pacioli	165.724.300	50.220.000		115.504.300
		388.916.532	196.188.312		192.728.220
	<b>TOTALE ATTIVITA'</b>	<b>345.278.838.223</b>	<b>432.202.056.766</b>	<b>108.557.264.249</b>	<b>21.534.045.706</b>

## XII LEGISLATURA - DISEGNI DI LEGGE E RELAZIONI - DOCUMENTI

## SITUAZIONE PATRIMONIALE AL 31.12.1992

Numero conti	ATTIVITA'	CONSISTENZE		DIFFERENZE	
		Al 1-1-1992	Al 31-12-1992	In più	In meno
	<b>Deficit patrimoniale</b>				
	Disavanzo economico esercizi precedenti	-	-	-	-
	Disavanzo economico dell'esercizio	-	-	-	-
	<b>TOTALE A PAREGGIO</b>	345 278 838 223	432 202 056 766	93 269 264 249	6 346 045 706
	<b>Conti d'ordine</b>				
	Valori di terzi depositati a cauzione, a garanzia, ecc.	1 411 530 197	1 575 059 603	163 529 406	-
	Conti diversi	35 203 200	35 203 200	-	-
		1 446 733 397	1 610 262 803	163 529 406	-

## XII LEGISLATURA - DISEGNI DI LEGGE E RELAZIONI - DOCUMENTI

## SITUAZIONE PATRIMONIALE AL 31.12.1992

Numero conti	PASSIVITA'	CONSI STENZE		DIFFERENZE	
		Al 1-1-1992	Al 31-12-1992	In più	In meno
	Debiti di tesoreria				
	Anticipazioni del tesoriere	-	-	-	-
	Scoperti di conto corrente	-	-	-	-
	Residui passivi				
	Debiti verso lo Stato ed altri Enti	-	-	-	-
	Debiti verso iscritti, soci e terzi per prestazioni dovute	2.355.777.325	2.787.898.388	432.121.063	-
	Debiti verso fornitori	26.091.964.786	8.579.753.239	-	17.512.211.547
	Debiti verso terzi per prestazioni ricevute	-	-	-	-
	Debiti diversi	3.359.271.066	2.944.341.745	-	414.929.321
		31.807.013.177	14.311.993.372	432.121.063	17.927.140.868
	Debiti bancari e finanziari				
	Mutui ed anticipazioni passive	143.376.351	112.117.832	-	31.258.519
	Obbligazioni in circolazione	-	-	-	-
	Debiti verso il personale per depositi	-	-	-	-
	Debiti verso gestioni autonome	-	-	-	-
	Debiti diversi bancari e finanziari	-	-	-	-
		143.376.351	112.117.832	-	31.258.519
	Rimanenze passive di esercizio				
	Riserve tecniche	-	-	-	-
	Riscotti passivi	-	-	-	-
	Fondi di accantonamenti vari				
	Fondo liquidazione indennità di anzianità personale	1.282.327.850	1.354.322.243	71.994.393	-
	Fondo imposte e tasse	-	-	-	-
	Fondo rischi	-	-	-	-

## XII LEGISLATURA - DISEGNI DI LEGGE E RELAZIONI - DOCUMENTI

## SITUAZIONE PATRIMONIALE AL 31.12.1992

Numero conti	PASSIVITA'	CONSI STENZE		DIFFERENZE	
		Al 1-1-1992	Al 31-12-1992	In più	In meno
	Fondo accantonamento per la Previdenza	276.680.580.236	373.874.419.344	97.193.839.108	-
	Fondo accantonamento per l'Assistenza	276.957.538	862.845.151	585.887.613	-
		278.239.865.624	376.091.586.738	97.851.721.114	-
	Poste rettificative dell'attivo	-	-	-	-
	Fondo svalutazione crediti	51.277.335	51.277.335	-	-
	Fondo svalutazione titoli e partecipazioni	2.340.598.538	2.340.598.538	-	-
	Fondo ammortamento immobili	31.122.680.136	37.748.634.353	6.625.954.217	-
	Fondi ammortamento:	-	-	-	-
	- Impianti	267.412.564	329.335.183	61.922.619	-
	- Attrezzatura varia	15.587.505	19.167.107	3.579.602	-
	- Mobili	313.990.969	339.874.941	25.883.972	-
	- Automezzi	-	-	-	-
	- Macchine d'ufficio	145.171.324	141.657.608	-	3.513.716
	- Centro Elaborazione Dati	442.948.168	519.625.447	76.677.279	-
	- Bozzetto e stampa marche comuni	223.192.232	145.968.312	-	77.223.920
	- Bozzetto e stampa marche Luca Pacioli	165.724.300	50.220.000	-	115.504.300
		35.086.583.071	41.686.358.824	6.794.017.689	196.241.936
	TOTALE PASSIVITA'	345.278.838.223	432.202.056.766	105.077.859.866	18.154.641.323
	Patrimonio netto	-	-	-	-
	Fondo di dotazione	-	-	-	-
	Riserve obbligatorie	-	-	-	-
	Riserve facoltative	-	-	-	-
	Fondo rivalutazione conguaglio monetario	-	-	-	-
	Avanzo economico esercizio precedente	-	-	-	-
	Avanzo economico dell'esercizio	-	-	-	-
	TOTALE A PAREGGIO	345.278.838.223	432.202.056.766	105.077.859.866	18.154.641.323
	Conti d'ordine	-	-	-	-
	Terzi per valori depositati a cauzione, a garanzia, ecc.	1.411.530.197	1.575.059.603	163.529.406	-
	Conti diversi	35.203.200	35.203.200	-	-
		1.446.733.397	1.610.262.803	163.529.406	-

## XII LEGISLATURA - DISEGNI DI LEGGE E RELAZIONI - DOCUMENTI

## CONTO ECONOMICO DELL'ESERCIZIO 1992

## PARTE PRIMA: ENTRATE E SPESE FINANZIARIE CORRENTI

TITOLO I ENTRATE	TITOLO I SPESE CORRENTI	IMPORTO	IMPORTO
<b>TITOLO I ENTRATE CONTRIBUTIVE</b>			
Cat. I Aliquote contributive a carico degli iscritti	Cat. I Spese per gli organi dell'Ente	103.015.367.958	979.945.802
Cat. II Quote di partecipazione degli iscritti all'onere di specifiche gestioni	Cat. II Oneri per il personale in attività di servizio	-	4.253.569.451
	Cat. III Oneri per il personale in quiescenza	-	-
	Cat. IV Spese per l'acquisto di beni di consumo e servizi	-	4.955.338.670
<b>TITOLO II ENTRATE DERIVANTI DA TRASFERIMENTI CORRENTI</b>	Cat. V Spese per prestazioni istituzionali	-	26.532.455.503
Cat. III Trasferimenti da parte dello Stato	Cat. VI Trasferimenti passivi	-	33.825.731
Cat. IV Trasferimenti da parte delle Regioni	Cat. VII Oneri finanziari	-	40.476.378
Cat. V Trasferimenti da parte dei Comuni e delle Province	Cat. VIII Oneri tributari	-	7.797.199.426
Cat. VI Trasferimenti da parte di altri Enti del settore pubblico	Cat. IX Poste correttive e compensative di entrate correnti	-	40.245.634
	Cat. X Spese non classificabili in altre voci	-	1.719.719.524
<b>TITOLO III ALTRE ENTRATE</b>			
Cat. VII Entrate derivanti dalla vendita di beni e dalla prestazione di servizi		-	-
Cat. VIII Redditi e proventi patrimoniali		26.267.335.527	-
Cat. IX Poste correttive e compensative di spese correnti		1.874.726.163	-
Cat. X Entrate non classificabili in altre voci		20.959.163.913	-
<b>TOTALE PARTE PRIMA (1)</b>	<b>TOTALE PARTE PRIMA (1)</b>	<b>152.116.593.561</b>	<b>46.352.776.119</b>



## XII LEGISLATURA - DISEGNI DI LEGGE E RELAZIONI - DOCUMENTI

CONTO ECONOMICO DELL'ESERCIZIO 1992  
PARTE SECONDA: COMPONENTI CHE NON DANNO LUOGO A MOVIMENTI FINANZIARI

	IMPORTO	IMPORTO
<b>A) Entrate accertate in precedenti esercizi di pertinenza dell'esercizio</b>		
- Contributi o premi per le prestazioni istituzionali	-	-
- Trasferimenti (contributi, obblazioni, ecc.)	-	-
- Redditi e proventi patrimoniali	-	-
- Vendite di prodotti e di materiali diversi	-	-
- Vendite di pubblicazioni	-	-
- Prestazioni di particolari servizi	-	-
- Ricavi pluriennali	-	-
- Onere derivante dalla concessione di prestiti al personale (art. 59 p. 4 D.P.R. 509/79)	6 676 919	6 676 919
	6 676 919	6 676 919
<b>B) Produzioni e movimenti interni</b>		
- Prodotti in natura impianti ed altre immobilizzazioni ottenuti con mezzi propri da capitalizzare	-	-
<b>C) Trasferimenti attivi in natura (obblazioni, lasciti donazioni in natura)</b>		
D) Variazioni patrimoniali straordinarie		
- Sopravvenienze dell'attivo	692 000	61 922 619
- Insussistenze del passivo	28 841 950	3 579 602
	29 533 950	25 863 972
<b>E) Spese impegnate di competenza di successivi esercizi</b>		
A) Spese di competenza, impegnate in precedenti esercizi		
- Rimanenze iniziali di prodotti	-	-
- Materie prime e materiale di consumo viventi	-	-
- Riscotti iniziali di spese per locazioni ed utenze	-	-
- Spese per servizi esterni	-	-
- Spese diverse di amministrazione	-	-
- Spese per trasferimenti	-	-
- Oneri finanziari	-	-
- Spese diverse	-	-
- Onere derivante dalla concessione di prestiti al personale (art. 59 p. 4 D.P.R. 509/79)	6 676 919	6 676 919
	6 676 919	6 676 919
B) Produzioni e movimenti interni		
- Oneri in natura	-	-
C) Trasferimenti passivi in natura (contributi, concorsi e obblazioni in natura)		
D) Ammortamenti e deperimenti		
- Immobili	-	6 625 954 217
- Impianti	-	61 922 619
- Attrezzatura varia	692 000	3 579 602
- Mobili	28 841 950	25 863 972
- Macchine d'ufficio	29 533 950	19 200 684
- Centro Elaborazione Dati	-	76 677 279
- Bozzetto e Stampa Marche Comuni	-	-
- Bozzetto e Stampa Marche Luca Pacioli	-	-
	-	6 813 218 379

## XII LEGISLATURA — DISEGNI DI LEGGE E RELAZIONI — DOCUMENTI

## PARTE SECONDA: COMPONENTI CHE NON DANNO LUOGO A MOVIMENTI FINANZIARI

IMPORTO		IMPORTO	
	E) Svalutazioni e deprezzamenti:		
	- Svalutazione crediti		
	- Svalutazione titoli		
	- Deprezzamento immobili, impianti, macchine		
	- Eliminazione impianti ed altre immobilizzazioni non ammortizzate		
	F) Accantonamenti per oneri presunti di competenza:		
	- Imposte e tasse da regolare		
	- Altri oneri da definire		
	- Accantonamento fondo per la Previdenza		97.193.839.108
	- Accantonamento fondo per l'Assistenza		585.887.613
			97.779.726.721
	G) Quota dell'esercizio per l'adeguamento del fondo indennita' anzianita' personale		131.898.318
			131.898.318
	H) Variazioni patrimoniali straordinarie:		
	- Sopravvenienze del passivo		
	- Insussistenze dell'attivo		1.068.507.980
	I) Entrate accertate nell'esercizio di pertinenza di successivi esercizi		
			1.068.507.980
		TOTALE PARTE SECONDA (2)	105.800.028.311
		TOTALE GENERALE (1 + 2)	152.152.804.430
		Disavanzo economico	-
		TOTALE A PAREGGIO	152.152.804.430

## XII LEGISLATURA — DISEGNI DI LEGGE E RELAZIONI — DOCUMENTI

SITUAZIONE	AMMINISTRATIVA	
Consistenza di cassa all'inizio dell'esercizio		Lit. 15.318.632.688
Riscossioni:		
— in c/competenza	Lit. 100.244.002.565	
— in c/residui	Lit. 21.955.562.452	
Pagamenti:		
— in c/competenza	Lit. 82.116.948.701	Lit. 122.199.565.017
— in c/residui	Lit. 21.219.400.691	Lit. 137.518.197.705
Consistenza della cassa alla fine dell'esercizio:		Lit. 103.336.349.392
		Lit. 34.181.848.313
Residui attivi:		
— degli esercizi precedenti	Lit. 11.254.670.122	
— dell'esercizio	Lit. 69.462.896.163	Lit. 80.717.566.285
Residui passivi:		
— degli esercizi precedenti	Lit. 4.639.936.479	Lit. 14.424.111.204
— dell'esercizio	Lit. 9.784.174.725	Lit. 100.475.303.394
Avanzo di amministrazione alla fine dell'esercizio		

## TABELLA N. 1

## STATO PATRIMONIALE

## SITUAZIONE DELLA CASSA ALLA CHIUSURA DELL'ESERCIZIO

Consistenza all'1.1.1992		Lit. 15.318.632.688
Riscossioni:		
- in conto residui	Lit. 21.955.562.452	
- in conto competenza	Lit. 100.244.002.565	
		Lit. 122.199.565.017 Lit. 137.518.197.705
Pagamenti:		
- in conto residui	Lit. 21.219.400.691	
- in conto competenza	Lit. 82.116.948.701	
		Lit. 103.336.349.392
Consistenza al 31.12.1992		Lit. 34.181.848.313
Il predetto importo risulta depositato presso il seguente Istituto di credito:		
Cassa di Risparmio delle Provincie Lombarde - Istituto Cassiere		Lit. 34.181.848.313
Giacenza su conto vincolato n. 959/20741 - Direzione Generale del Tesoro - Leggen. 202/1991		Lit. 5.513.246.274

**TABELLA N. 2****CONTO ECONOMICO  
FONDO PER LA PREVIDENZA**

Lit. 123.556.634.911

**Attribuzioni****Diminuzioni:**

- Pensioni dirette di vecchiaia	Lit.	14.041.231.990
- Pensioni indirette	Lit.	4.636.462.952
- Pensioni di reversibilità	Lit.	3.126.795.216
- Pensioni di invalidità	Lit.	2.570.099.514
- Liquidazioni	Lit.	85.914.632
- Indennità di maternità	Lit.	1.902.291.499

Lit. 26.362.795.803Lit. 97.193.839.108

TABELLA N. 3**CONTO ECONOMICO  
FONDO PER L'ASSISTENZA**

Lit. 620.887.613

Attribuzioni

Diminuzioni:

- Interventi assistenziali ai sensi  
dell'art. 34 Legge 160/63Lit. 35.000.000Lit. 585.887.613

TABELLA N. 4

## STATO PATRIMONIALE

## FONDO PER LA PREVIDENZA

Consistenza all'1.1.1992	Lit. 276.680.580.236	
Attribuzioni	Lit. <u>123.556.634.911</u>	
		Lit. 400.237.215.147
Utilizzi:		
— Pensioni dirette di vecchiaia	Lit. 14.041.231.990	
— Pensioni indirette	Lit. 4.636.462.952	
— Pensioni di reversibilità	Lit. 3.126.795.216	
— Pensioni di invalidità	Lit. 2.570.099.514	
— Liquidazioni	Lit. 85.914.632	
— Indennità di maternità	Lit. <u>1.902.291.499</u>	
		Lit. 26.362.795.803
Consistenza del fondo al 31/12/1992		Lit. <u>373.874.419.344</u>

## TABELLA N. 5

STATO PATRIMONIALE  
FONDO PER L'ASSISTENZA

Consistenza all'1.1.1992	Lit. 276.957.538
Attribuzioni	Lit. 620.887.613
Utilizzi:	
- Interventi assistenziali ai sensi dell'art. 34 - Legge 160/63	Lit. 35.000.000
- Erogazione a titolo assistenziale - art. 10 Legge 414/92	
Consistenza del fondo al 31.12.1992	<u>Lit. 897.845.151</u>
	<u>Lit. 862.845.151</u>



## ALLEGATO N. 1

ATTRIBUZIONE AI FONDI DI ACCANTONAMENTO  
PER LA PREVIDENZA E L'ASSISTENZA

Importo complessivo delle entrate (I e II parte del conto economico)	Lit.	152.152.804.430
Spese di gestione (I e II parte del conto economico)	Lit.	27.975.281.906
Somma da assegnare ai fondi per la Previdenza e per l'Assistenza	Lit.	<u>124.177.522.524</u>

## ALLEGATO N. 2

RECUPERI E RIMBORSI DIVERSI

Recupero ratei pens. diretta a seguito decessi beneficiari	89.698.192
Recupero ratei pens. invalidita' a seguito decessi beneficiari	9.073.799
Recupero ratei pens. reversibilita' a seguito decessi beneficiari	20.017.340
Recupero ratei pens. indirette a seguito decessi beneficiari	9.563.061
Recupero ratei pens. indirette per maggiori età figli	1.330.800
Recuperi su competenze al personale	21.973.112
Recupero dagli istituti Assicurativi	2.339.000
Recupero per spese registrazione contratti	103.525.169
Cariplo - Recupero diritti custodia titoli	402.200
Recuperi vari	5.617.449
	<u>263.540.122</u>

## XII LEGISLATURA — DISEGNI DI LEGGE E RELAZIONI — DOCUMENTI

## ALLEGATO N. 3

## PRESTAZIONI 1992

Pensioni dirette di vecchiaia		Pensioni di invalidità	
— Impegni	Lit. 14.130.930.182	— Impegni	Lit. 2.579.173.313
— Recuperi	Lit. 89.698.192	— Recuperi	Lit. 9.073.799
	Lit. 14.041.231.990		Lit. 2.570.099.514
Pensioni indirette		Liquidazioni	
— Impegni	Lit. 4.647.356.815	— Impegni	Lit. 86.911.234
— Riaccertamenti	Lit. 2	— Riaccertamenti	Lit. 996.602
— Recuperi	Lit. 10.893.861		Lit. 85.914.632
	Lit. 4.636.462.952		
Pensioni di reversibilità		Indennità di maternità (Legge 11/12/1990 n. 379)	
— Impegni	Lit. 3.146.812.556	— Impegni	Lit. 1.906.271.403
— Recuperi	Lit. 20.017.340	— Riaccertamento	Lit. 3.979.904
	Lit. 3.126.795.216		Lit. 1.902.291.499
		Sussidi	
		— Impegni	Lit. 35.000.000

**ALLEGATO N. 4****VARIAZIONI NELLE ISCRIZIONI**

Iscritti alla cassa al 31/12/1991	n. 21.966
Nuove iscrizioni nell'anno 1992	n. <u>1.274</u>
	n. <u>23.240</u>
Cancellazioni	n. 1.548
Decessi	n. 47
Pensionamenti	n. <u>102</u>
	n. <u>1.697</u>
Iscritti alla cassa al 31/12/1992	n. <u>21.543</u>

**ALLEGATO N. 5****RAGIONIERI E PERITI COMMERCIALI LIBERI PROFESSIONISTI  
ISCRITTI ALLA CASSA ALLA DATA DEL 31/12/1992  
SUDDIVISI PER REGIONE**

ABRUZZO	370
BASILICATA	167
CALABRIA	471
CAMPANIA—MOLISE	2.007
EMILIA ROMAGNA	1.640
FRIULI VENEZIA GIULIA	327
LAZIO	2.229
LIGURIA	1.094
LOMBARDIA	3.764
MARCHE	531
PIEMONTE—VALLE D'AOSTA	1.529
PUGLIA	1.776
SARDEGNA	146
SICILIA	1.877
TOSCANA	1.964
TRENTINO ALTO ADIGE	184
UMBRIA	373
VENETO	1.094
TOTALE	<u>21.543</u>

ALLEGATO N. 6**ISCRITTI ALLA CASSA ALLA DATA DEL 31/12/1992  
SUDDIVISI PER COLLEGIO**

<u>COLLEGIO</u>	<u>ISCRITTI ALLA CASSA</u>
1) AGRIGENTO	103
2) ALESSANDRIA	186
3) ANCONA	203
4) AREZZO	240
5) ASTI	19
6) AVELLINO	103
7) AVEZZANO	19
8) BARI	577
9) BASSANO DEL GRAPPA	66
10) BELLUNO	38
11) BENEVENTO	87
12) BERGAMO	265
13) BOLOGNA	530
14) BOLZANO	101
15) BRESCIA	402
16) BRINDISI	127
17) BUSTO ARSIZIO	125
18) CAGLIARI	91
19) CALTAGIRONE	25
20) CALTANISSETTA	36
21) CASERTA	190
22) CATANIA	469
23) CATANZARO	139
24) CHIAVARI	63
25) COMO	231
26) COSENZA	136
27) CREMONA	131
28) CROTONE	33
29) CUNEO	102
30) FERMO	75
31) FERRARA	181
32) FIRENZE	430
33) FOGGIA	290
34) FORLI'	106
35) FROSINONE	89

**SEGUE ALLEGATO N.6**

36) GENOVA	513
37) GROSSETO	69
38) IMPERIA	44
39) LANCIANO	30
40) LA SPEZIA	139
41) LATINA	263
42) LECCE	280
43) LECCO	52
44) LIVORNO	163
45) LUCCA	262
46) LUCERA	80
47) MACERATA	152
48) MANTOVA	195
49) MARSALA	101
50) MASSA CARRARA	118
51) MATERA	57
52) MESSINA	343
53) MILANO	1.528
54) MODENA	120
55) MONDOVI'	41
56) MONTEPULCIANO	63
57) MONZA	403
58) NAPOLI	1.138
59) NICOSIA	19
60) NOVARA	204
61) PADOVA	231
62) PALERMO	502
63) PARMA	173
64) PAVIA	196
65) PERUGIA	256
66) PESARO	101
67) PESCARA	140
68) PIACENZA	76
69) PISA	186
70) PISTOIA	180
71) PORDENONE	79

**SEGUE ALLEGATO N. 6**

72) POTENZA	110
73) PRATO	120
74) RAGUSA	74
75) RAVENNA	104
76) REGGIO CALABRIA	163
77) REGGIO EMILIA	148
78) RIMINI	202
79) ROMA	1.798
80) ROVIGO	28
81) SALERNO	437
82) SANREMO	54
83) SASSARI	55
84) SAVONA	281
85) SIENA	133
86) SIRACUSA	105
87) TARANTO	180
88) TERAMO	181
89) TERNI	117
90) TORINO	719
91) TORTONA	38
92) TRANI	242
93) TRAPANI	100
94) TRENTO	83
95) TREVISO	154
96) TRIESTE	84
97) UDINE	164
98) VALLO DELLA LUCANIA	52
99) VARESE	131
100) VENEZIA	148
101) VERCELLI	220
102) VERONA	273
103) VICENZA	156
104) VIGEVANO	105
105) VITERBO	79

**TOTALE****21.543**



## XII LEGISLATURA — DISEGNI DI LEGGE E RELAZIONI — DOCUMENTI

GETTITO MARCA COMUNEALLEGATO N. 7

1992

Ripartizione mensile vendite F.I.T. quota parte Cassa

GENNAIO	Lit.	1.618.012.995
FEBBRAIO	Lit.	1.430.984.524
MARZO	Lit.	1.391.715.046
APRILE	Lit.	1.581.495.848
MAGGIO	Lit.	2.132.157.078
GIUGNO	Lit.	2.302.194.783
LUGLIO	Lit.	2.541.398.346
AGOSTO	Lit.	952.534.054
SETTEMBRE	Lit.	1.594.260.596
OTTOBRE	Lit.	1.754.036.655
NOVEMBRE	Lit.	1.720.109.301
DICEMBRE	Lit.	1.874.023.114
	Lit.	<u>20.892.922.340</u>

## ALLEGATO N. 8

MARCHE COMUNI PRELEVATE DALLA F.I.T.  
NEL CORSO DELL'ANNO 1992 DALLA CASSA RURALE ED ARTIGIANA DI ROMA

TAGLIO	NUMERO	CONTROVALORE
500	91.550	Lit. 45.775.000
2.000	109.150	Lit. 218.300.000
3.000	5.858.650	Lit. 17.575.950.000
5.000	6.035.950	Lit. 30.179.750.000
		Lit. 48.019.775.000

**ALLEGATO N. 9****INTERESSI ATTIVI BANCARI E DI C/C POSTALE**

ISTITUTI	RISCOSSI	DA RISCOUTERE	TOTALE
CASSA DI RISPARMIO DELLE PROVINCIE LOMBARDE, C/C N. 18/9	1.364.921.842	3.750.403.118	5.115.324.960
C/C POSTALE 42850008 (CONTR. PERSONALE)	-	14.103.800	14.103.800
C/C POSTALE 0504019 (CONTR. PERCENTUALE)	-	1.680.600	1.680.600
C/C POSTALE N. 61129003 (PATRIMONIO)	-	8.697.340	8.697.340
MINISTERO DEL TESORO C/C FRUTTIFERO N. 959/20741 C/O TESORERIA CENTRALE DELLO STATO	-	594.684.095	594.684.095
	1.364.921.842	4.369.568.953	5.734.490.795

## ALLEGATO N. 10

ACQUISTO TITOLI DI STATO O GARANTITI DALLO STATO  
IN C/COMPETENZA 1992 CAP. 21301

DESCRIZIONE	VALORE NOMINALE	CORSO DI ACQUISTO	PREZZO DI ACQUISTO
C.C.T. T.V. 20.10.1993	6.000.000.000	100,15	6.009.000.000
C.C.T. T.V. 1.1.1994	5.000.000.000	100,20	5.010.000.000

**ALLEGATO N. 11****ACQUISTO DI OBBLIGAZIONI A FRONTE DI MUTUI AGLI ISCRITTI IN C/RESIDUI 1991 CAP. 21302**

DESCRIZIONE VALORE NOMINALE CORSO DI ACQUISTO PREZZO DI ACQUISTO		
OBBLIGAZIONI FONDIARIE CARIPLO T.V.	4.000.000.000 100	4.000.000.000

**ACQUISTO DI OBBLIGAZIONI A FRONTE DI MUTUI AGLI ISCRITTI IN C/COMPETENZA 1992 CAP. 21302**

DESCRIZIONE VALORE NOMINALE CORSO DI ACQUISTO PREZZO DI ACQUISTO		
OBBLIGAZIONI FONDIARIE CARIPLO T.V.	4.000.000.000 100	4.000.000.000

**ALLEGATO N. 12****REA LIZZO DI OBBLIGAZIONI E CARTELLE FONDARIE DA RISCOUTERE IN CONTO RESIDUI 1984**

DESCRIZIONE	VALORE NOMINALE	CORSO DI ACQUISTO	PREZZO DI ACQUISTO	IMPORTO TOTALE DA RIMBORSARE	UTILE DA RISCOUTERE
OBBL. ENEL 77/84 II	37.000.000	115,95	42.901.500	54.625.320	11.723.820

ALLEGATO N. 13

## REALIZZI SU TITOLI EMESSI O GARANTITI DALLLO STATO CAP. 1301

DESCRIZIONE	PREZZO DI ACQUISTO	CORSO DI ACQUISTO	VALORE RIMBORSATO	VALORE NOMINALE	UTILE
B.T.P. 1.04.92 T.F. 12,50%	1.979.250.000	97,50	1.979.250.000	2.030.000.000	50.750.000
B.T.P. 17.5.92 T.F. 12,50%	4.880.000.000	97,60	4.880.000.000	5.000.000.000	120.000.000
C.T.O. 18.12.95 T.F. 12,30% *	4.997.500.000	99,95	4.997.500.000	5.000.000.000	2.500.000

\* Trattasi di titoli per i quali è stata esercitata la facoltà di opzione per rimborso anticipato al 18.12.1992

## ALLEGATO N. 14

## RIMBORSO OBBLIGAZIONI E CARTELLE FONDARIE RISCOSE IN C/COMPETENZA 1992

DESCRIZIONE	VALORE NOMINALE RIMBORSATO	CORSO ACQUISTO	PREZZO ACQUISTO	UTILE
OBBL. BNL NA/39	66.400.000	100	66.400.000	
OBBL. BNL NA/17	60.300.000	100	60.300.000	
OBBL. BNL NA/11	21.400.000	100	21.400.000	
OBBL. BNL NA/3	10.000.000	100	10.000.000	
OBBL. BNL NA/5	25.000.000	100	25.000.000	
OBBL. BNL NA/27	53.500.000	100	53.500.000	
OBBL. BNL NA/57	63.000.000	100	63.000.000	
OBBL. BNL NA/23	28.000.000	100	28.000.000	
OBBL. BNL NA/11	20.000.000	100	20.000.000	
C.F. S. A1/A2	24.000.000	90	21.600.000	2.400.000
C.F. CARISP ROMA	47.000.000	91,30	42.911.000	4.089.000
OBBL. FOND. CARIPLO S. 6 ^	34.290.000	99,30	34.049.970	240.030
OBBL. CARIPLO 14,50%	45.881.660	100	45.881.660	
OBBL. CARIPLO	72.000.000	100	72.000.000	
OBBL. CARIPLO	44.000.000	100	44.000.000	
OBBL. CARIPLO	60.000.000	100	60.000.000	
OBBL. CARIPLO	55.000.000	100	55.000.000	
TOTALE	729.771.660		723.042.630	6.729.030



**ALLEGATO N. 15****INTERESSI ATTIVI SU TITOLI RISCOSSI IN C/RESIDUI 1991**

<u>DESCRIZIONE</u>	<u>RISCOSSIONI 1991</u>
OBBL. BNL NA/39 T.F. 12%	28.380.000
OBBL. BNL NA/17 T.F. 10%	14.545.000
OBBL. BNL NA/11 T.F. 10%	4.300.000
OBBL. BNL NA/3 T.F. 10%	625.000
OBBL. BNL NA/5 T.F. 10%	2.675.000
OBBL. BNL NA/27 T.F. 12%	19.395.000
OBBL. BNL NA/57 T.F. 14,50%	35.815.000
OBBL. BNL NA/23 T.F. 10%	6.225.000
OBBL. BNL NA/11 T.F. 10%	2.150.000
OBBL. BNL A1/A2 T.F. 9%	967.500
CASSA RISP. ROMA 6%	705.000
CREDIOP INT. STAT. 7%	6.195.000
OBBL. FOND. CARIPLO 81/91 S. 6 ^	2.400.300
OBBL. FOND. CARIPLO T.F. 14,50%	105.234.603
OBBL. FOND. CARIPLO T.V.	139.590.000
OBBL. FOND. CARIPLO T.V.	95.238.000
B.T.P. 12,50% 1.04.92	63.437.500
B.T.P. 12,50% 17.05.92	76.388.888
C.C.T. T.V. 18.09.93	91.375.000
OBBL. FOND. CARIPLO T.V.	145.827.000
B.T.P. 12,50% 1.07.94	312.500.000
C.C.T. 6,80% 15.03.94	183.750.000
C.T.O. 12,50% 18.12.95	333.333.333
OBBL. FOND. CARIPLO T.V.	148.500.000
C.C.T. 12,30% 1.01.93	347.782.500
B.T.P. 12,50% 1.03.96	208.333.333

**2.375.667.957**

## XII LEGISLATURA - DISEGNI DI LEGGE E RELAZIONI - DOCUMENTI

ALLEGATO N. 16

INTERESSI, PREMI E UTILE SU TITOLI - COMPETENZA 1992

## RISCOSSE

DESCRIZIONE	VALORE NOMINALE	SCAD. PER RISCOS. CEDOLA	RATEO DI COMP. DELL' ESERCIZIO	VALORE NOMINALE	SCAD	CEDOLE	VALORE NOMINALE	SCAD.	RATEI MATURATI
B.N.L. 12% NA/39	946 000 000	1/4	28 380 000	906 400 000	1/10	54 384 000	879 600 000	31/12	26 368 000
B.N.L. 10% NA/17	581 800 000	1/4	14 545 000	550 700 000	1/10	27 535 000	521 500 000	31/12	13 037 500
B.N.L. 10% NA/11	172 000 000	1/4	4 300 000	160 600 000	1/10	8 030 000	150 600 000	31/12	3 765 000
B.N.L. 10% NA/3	25 000 000	1/4	625 000	20 000 000	1/10	1 000 000	15 000 000	31/12	375 000
B.N.L. 10% NA/5	107 000 000	1/4	2 675 000	91 000 000	1/10	4 550 000	82 000 000	31/12	2 050 000
B.N.L. 12% NA/27	646 500 000	1/4	19 395 000	616 500 000	1/10	36 990 000	593 000 000	31/12	17 790 000
B.N.L. 14,50% NA/57	988 000 000	1/4	35 815 000	945 000 000	1/10	68 512 500	925 000 000	31/12	33 531 250
B.N.L. 10% NA/23	249 000 000	1/4	6 225 000	231 500 000	1/10	11 575 000	221 000 000	31/12	5 525 000
B.N.L. 10% NA/11	86 000 000	1/4	2 150 000	66 000 000	1/10	3 300 000	66 000 000	31/12	1 650 000
B.N.L. 10% NA/11	43 000 000	1/4	967 500	41 000 000	1/10	1 845 000	19 000 000	31/12	427 500
C.F. N.L. S. A1/A2 9%	47 000 000	1/4	705 000	25 000 000	1/10	750 000	177 000 000	31/12	6 195 000
CRED. FOND. C.R. 6%	177 000 000	1/1	1 429 373 450	1 77 000 000	1/7	6 195 000	1 405 630 106	31/12	101 908 182
CREDIOP 7% SP. AUT.	1 451 511 766	1/1	2 784 000 000	1 429 373 450	1/7	103 629 575	2 748 000 000	31/12	138 774 000
OBBL. FOND. CARIPLO TV	2 820 000 000	1/1	1 902 000 000	1 902 000 000	1/7	92 247 000	1 880 000 000	31/12	94 940 000
OBBL. FOND. CARIPLO TV	1 924 000 000	1/1	63 437 500	1 902 000 000	1/7	92 247 000	1 880 000 000	31/12	94 940 000
OBBL. FOND. CARIPLO TV	2 030 000 000	1/4	63 437 500	1 902 000 000	1/7	92 247 000	1 880 000 000	31/12	94 940 000
B.T.P. 12,50% 1 10 92	5 000 000 000	17/5	236 111 112	3 000 000 000	18/9	231 125 000	3 000 000 000	31/12	91 375 000
B.T.P. 12,50% 1 10 92	3 000 000 000	17/5	236 111 112	3 000 000 000	18/9	231 125 000	3 000 000 000	31/12	91 375 000
C.T. IND. 18 09 93	2 946 000 000	1/1	131 250 000	2 916 000 000	1/7	141 426 000	2 866 000 000	31/12	145 743 000
OBBL. FOND. CARIPLO TV	5 000 000 000	1/1	291 666 667	5 000 000 000	1/7	312 500 000	5 000 000 000	31/12	312 500 000
B.T.P. 12,50% 1 7 94	5 000 000 000	15/3	131 250 000	5 000 000 000	15/9	330 000 000	5 000 000 000	31/12	214 944 445
C.C.T. 6,80% 15 3 94	5 000 000 000	18/6	291 666 667	5 000 000 000	18/12	312 500 000	5 000 000 000	31/12	214 944 445
C.T.O. 12,50% 18 12 95	3 000 000 000	1/1	104 166 667	2 973 000 000	1/7	144 190 500	2 945 000 000	31/12	148 722 500
OBBL. FOND. CARIPLO TV	3 000 000 000	1/1	104 166 667	2 973 000 000	1/7	144 190 500	2 945 000 000	31/12	148 722 500
C.C.T. 12,30% 1 1 93	5 655 000 000	1/3	104 166 667	5 655 000 000	1/9	353 437 500	5 655 000 000	31/12	373 230 000
B.T.P. 12,50% 1 3 96	5 000 000 000	1/3	104 166 667	5 000 000 000	1/9	312 500 000	5 000 000 000	31/12	208 333 333
OBBL. FOND. CARIPLO TV	4 000 000 000	1/1	104 166 667	4 000 000 000	1/7	125 022 222	4 000 000 000	31/12	202 000 000

TOTALE INTERESSI  
DA RISCOUTERELit 3 760.682 743  
Lit 179.979 030

Lit 3 940 661 773

INTERESSI  
UTILEIMPORTO COMPLESSIVO  
RISCOSSO

**ALLEGATO N. 17****RITENUTE D'IMPOSTA SU OBBLIGAZIONI E TITOLI DI PROPRIETA' DELLA CASSA**

OBBL. BNL NA/5	1.001.700
OBBL. BNL NA/11	1.738.260
OBBL. BNL NA/3	216.000
OBBL. BNL NA/23	2.519.100
OBBL. BNL NA/27	8.010.900
OBBL. BNL A1/A2	349.920
OBBL. BNL NA/11	766.800
OBBL. BNL NA/17	5.952.690
B.T.P. 1.03.96	78.125.000
C.C.T. 15.03.94	84.524.305
B.T.P. 1.04.92	13.639.063
OBBL. CARIPLO 14,50%	22.198.079
OBBL. FOND. CARIPLO T.V.	34.224.750
OBBL. FOND. CARIPLO T.V.	23.398.375
B.T.P. 17.05.92	43.576.389
OBBL. FOND. CARIPLO T.V.	35.896.125
B.T.P. 1.07.94	78.125.000
C.C.T. 1.01.93	90.833.438
C.T.O. 18.12.95	91.458.333
OBBL. FOND. CARIPLO T.V.	36.614.126
OBBL. FOND. CARIPLO T.V.	<u>40.877.778</u>
	<b>694.046.131</b>

Allegato n. 18

## AMMORTAMENTI

CESPITI	QUOTE ESERCIZIO 1992	CONSISTENZA AL 31.12.1992
Immobili	6.625.954.217	37.748.634.353
Impianti	61.922.619	329.335.183
Attrezzatura varia	3.579.602	19.167.107
Mobili	25.883.972	339.874.941
Macchine	19.200.684	141.657.608
Centro elaborazione dati	76.677.279	519.625.447
Bozzetto e stampa marche comuni	-	145.968.312
Bozzetto e stampa marche Luca Pacioli	-	50.220.000
<b>TOTALE</b>	<b>6.813.218.373</b>	<b>39.294.482.951</b>

ALLEGATO N. 19MAGGIORAZIONE EX — COMBATTENTI

(ART. 6 LEGGE 15 APRILE 1985, N.140)

Riepilogativo per tipo di prestazione e per anno di riferimento:

PENSIONI DIRETTE DI VECCHIAIA	1991	Lit. 1.052.500
	1992	Lit. 54.321.288
		Lit. 55.373.788
	Recuperate	Lit. 600.000
		Lit. 54.773.788
PENSIONI INDIRETTE	1990	Lit. 81.250
	1991	Lit. 195.000
	1992	Lit. 180.000
		Lit. 456.250
PENSIONI DI REVERSIBILITA'	1990	Lit. 81.250
	1991	Lit. 390.000
	1992	Lit. 4.446.229
		Lit. 4.917.479
	Recuperate	Lit. 15.000
		Lit. 4.902.479
PENSIONI DIRETTE DI INVALIDITA'	1992	Lit. 5.070.000
TOTALE COMPLESSIVO		Lit. 65.202.517

SEGUE ALLEGATO N. 19MAGGIORAZIONE EX - COMBATTENTI AI TITOLARI DI PENSIONE DIRETTAANNO 1992

1 )	AGAGLIATI SERGIO	Lit.	390.000
2 )	ALBANO MARIO	Lit.	390.000
3 )	AMBROSI ANGELO	Lit.	390.000
4 )	ANCONA ERNESTO	Lit.	390.000
5 )	ANDREOLI MAURO	Lit.	390.000
6 )	ARRO' MARIO	Lit.	390.000
7 )	AURITI CARMINE	Lit.	390.000
8 )	BALBONI RENZO	Lit.	390.000
9 )	BARBARO FERDINANDO	Lit.	390.000
10 )	BASCHERI GIUSEPPE	Lit.	390.000
11 )	BATTAGLIA FRANCO	Lit.	390.000
12 )	BEGGIATO SILVIO	Lit.	390.000
13 )	BENASCIUTTI MARIO	Lit.	390.000
14 )	BERNARDINI ULDERICO	Lit.	457.500
15 )	BIAGINI GIUSEPPE	Lit.	390.000
16 )	BINAZZI ALDO	Lit.	390.000
17 )	BLASI GERARDO	Lit.	390.000
18 )	BOLETTI ALESSANDRO	Lit.	390.000
19 )	BONAMIGO FRANCESCO	Lit.	390.000
20 )	BONDI MARIO	Lit.	390.000
21 )	BONNANZIO ANTONIO	Lit.	390.000
22 )	CAENAZZO LUIGI	Lit.	390.000
23 )	CAFFI RINALDO	Lit.	390.000
24 )	CAPOZZI ALESSANDRO	Lit.	390.000
25 )	CAPPELLI ILDO	Lit.	390.000
26 )	CAROSINI GIOVANNI	Lit.	390.000
27 )	CASINO VINCENZO	Lit.	390.000
28 )	CAVATORTA ANTONIO	Lit.	390.000
29 )	CIFALA' STEFANO	Lit.	390.000
30 )	CIRILLO PASQUALE	Lit.	390.000
31 )	COCCHINI GUSTAVO	Lit.	390.000
32 )	COLELLA GIULIO	Lit.	555.000
33 )	COLUCCI FLORINDO	Lit.	390.000
34 )	CONCARELLA MARIO	Lit.	390.000
35 )	CORDELLA ANGELO MARIA	Lit.	390.000
36 )	CORNARA CESARE	Lit.	390.000

SEGUE ALLEGATO N. 19MAGGIORAZIONE EX — COMBATTENTI AI TITOLARI DI PENSIONE DIRETTA

37 )	CORSI TITO	Lit.	390.000
38 )	CREMA ALFONSO	Lit.	390.000
39 )	CROCI VITTORIO	Lit.	390.000
40 )	CURCI ITALO	Lit.	390.000
41 )	DANI GINO	Lit.	390.000
42 )	DANZA MATTEO	Lit.	390.000
43 )	DE NICOLO' ALBERTO	Lit.	390.000
44 )	DE PALMA NUNZIO	Lit.	390.000
45 )	DE SIMONE ANIELLO	Lit.	390.000
46 )	DEI NOBILI ENRICO	Lit.	390.000
47 )	DEL GAUDIO GIUSEPPE	Lit.	390.000
48 )	DI BIASE ANGELANTONIO	Lit.	390.000
49 )	DI LULLO ADRIANO	Lit.	390.000
50 )	DI MAINA MARIO	Lit.	390.000
51 )	DONNINI GUIDO	Lit.	390.000
52 )	DURANTI BERNARDO	Lit.	390.000
53 )	FANTI LUCIO	Lit.	390.000
54 )	FEDELI ENRICO	Lit.	390.000
55 )	FERRO ANTONIO	Lit.	390.000
56 )	FINOTTO GIOVANNI	Lit.	390.000
57 )	FORTUNATO PASQUALE	Lit.	390.000
58 )	FRISERIO GINO	Lit.	240.000
59 )	FROGLIA BRUNO	Lit.	390.000
60 )	GALASSO UMBERTO	Lit.	390.000
61 )	GARATTONI ULTIMO	Lit.	390.000
62 )	GARIBOLDI CARLO	Lit.	390.000
63 )	GIUSTOZZI MARCELLO	Lit.	390.000
64 )	LANDI MARIO	Lit.	390.000
65 )	LOMBARDI LUIGI	Lit.	240.000
66 )	LUCCI RENATO	Lit.	390.000
67 )	LUISE GIOVANNI	Lit.	390.000
68 )	MAGARELLI MAURO	Lit.	390.000
69 )	MAGNALDI ROBERTO	Lit.	120.000
70 )	MAGNANI CARLO	Lit.	390.000
71 )	MALATESTA GIUSEPPE	Lit.	390.000
72 )	MALMUSI GIUSEPPE	Lit.	390.000

SEGUE ALLEGATO N. 19MAGGIORAZIONE EX — COMBATTENTI AI TITOLARI DI PENSIONE DIRETTA

73 )	MAMBELLI GUERRINO	Lit.	390.000
74 )	MAMMOLA PIETRO	Lit.	390.000
75 )	MARCHESANO ITALO	Lit.	390.000
76 )	MARCHETTO DONALDO	Lit.	685.000
77 )	MARCOVINA ANTONIO	Lit.	390.000
78 )	MARRA EURTENSIO	Lit.	390.000
79 )	MARTINELLI PIETRO	Lit.	390.000
80 )	MASI SIRIO	Lit.	390.000
81 )	MASTROPASQUA OTTAVIO	Lit.	390.000
82 )	MAURER PIETRO	Lit.	330.000
83 )	MAVELLA GIROLAMO	Lit.	390.000
84 )	MESSINA RENATO	Lit.	300.000
85 )	MONTANARI SERGIO	Lit.	390.000
86 )	MORELLI LUIGI	Lit.	390.000
87 )	NOERA FRANCESCO	Lit.	390.000
88 )	ORECCHINI GIOVANNI	Lit.	390.000
89 )	ORFEI ALBERTO	Lit.	390.000
90 )	PAGLIARI ITALO	Lit.	390.000
91 )	PALANCA BRUNO	Lit.	390.000
92 )	PANNO ANDREA	Lit.	390.000
93 )	PAOLINO GIOVANNI	Lit.	390.000
94 )	PARENTI RENZO	Lit.	390.000
95 )	PASQUA SABATINO	Lit.	390.000
96 )	PASTORE ARTURO	Lit.	390.000
97 )	PAULATO MARIO BRUNO	Lit.	390.000
98 )	PEDEMONTE GI.A.N LUIGI	Lit.	390.000
99 )	PERONI LIBERO	Lit.	390.000
100 )	PERRETTA GABRIELE	Lit.	690.000
101 )	PIATTELLI ROBERTO	Lit.	390.000
102 )	PICCININO WILLIAM GEORGE	Lit.	390.000
103 )	PIGNATARO ANTONIO	Lit.	555.000
104 )	POMPEO ANTONIO	Lit.	390.000
105 )	PONSARD ROLANDO	Lit.	390.000
106 )	POSSATI GUIDO	Lit.	390.000
107 )	PRATI FRANCO	Lit.	390.000
108 )	PRINCIPI PASQUALE MARIO	Lit.	390.000



SEGUE ALLEGATO N. 19MAGGIORAZIONE EX — COMBATTENTI AI TITOLARI DI PENSIONE DIRETTA

109 )	PROTOTIPO GIUSEPPE	Lit.	390.000
110 )	QUADROTTA MARIO	Lit.	390.000
111 )	QUAGLIA VINCENZO	Lit.	390.000
112 )	QUARANTA LUIGI	Lit.	390.000
113 )	RAIMONDI GIULIO	Lit.	390.000
114 )	REGAZZINI UMBERTO	Lit.	390.000
115 )	RENZI GIANNETTO	Lit.	390.000
116 )	RIZZO GUIDO	Lit.	390.000
117 )	RONCALLI MARIO	Lit.	390.000
118 )	SACCHI FRANCO	Lit.	390.000
119 )	SAMORINI ALBERTO	Lit.	390.000
120 )	SANTACROCE LUIGI	Lit.	390.000
121 )	SANTUCCI ALVARO	Lit.	390.000
122 )	SANUA MAURO	Lit.	390.000
123 )	SARDINI EUGENIO	Lit.	390.000
124 )	SCARDI ELIO	Lit.	390.000
125 )	SCHIRO DONATO	Lit.	390.000
126 )	SCIPIONI VITTORIO	Lit.	390.000
127 )	SIMEONE GIUSEPPE	Lit.	390.000
128 )	SIMONCELLI RENZO	Lit.	390.000
129 )	SMILLOVICH ANTONIO	Lit.	390.000
130 )	SPANU GIOVANNI	Lit.	390.000
131 )	STORTI CESARE	Lit.	390.000
132 )	TALINI PIETRO	Lit.	390.000
133 )	TERMINI MARIO	Lit.	390.000
134 )	TIBILETTI LUIGI	Lit.	390.000
135 )	VALLE VELIO	Lit.	390.000
136 )	VERGANI RENATO	Lit.	390.000
137 )	VERSARI MARIO	Lit.	390.000
138 )	VEZZOSI MARIO	Lit.	390.000
139 )	VISCOVICH CARLO	Lit.	390.000
140 )	ZACCARIA DANTE	Lit.	390.000
141 )	ZANOVELLO GUISCARDO	Lit.	390.000
142 )	EREDI MORITTU	Lit.	17.500
143 )	EREDI FORMENTI	Lit.	47.089
144 )	EREDI FAUSSONE	Lit.	46.699

Lit. 55.343.788

Recuperate Lit. 600.000

Lit. 54.743.788

SEGUE ALLEGATO N. 19BENEFICIO EX - COMBATTENTI AI TITOLARI DI PENSIONE INDIRECTAANNO 1992

1) BARONE Filippa ved. ADDABBO Lit. 456.250

BENEFICIO EX - COMBATTENTI AI TITOLARI DI PENSIONE DI REVERSIBILITA'ANNO 1992

1) AMOROSINO Anna Maria ved. CURRERI	Lit.	195.000
2) BERTELLI Elisa ved. MORITTU	Lit.	195.000
3) CASTAGNA Anna Maria ved. BUSATTA	Lit.	195.000
4) CIAPPELLI Giuliana ved. ROSSI	Lit.	195.000
5) DEGLI'INNOCENTI Loletta ved. CAPRIOLI	Lit.	195.000
6) DOMIZI Adorna ved. LORENZETTI	Lit.	195.000
7) DONATO Teresa ved. MAZZA	Lit.	195.000
8) GANDOLFI Evelina ved. SILVAGNI	Lit.	195.000
9) GE Luigia Antonietta ved. MIRADOLI	Lit.	195.000
10) GEROCARNI Francesca ved. GENTILE	Lit.	195.000
11) GIORDANO Emma ved. DONATO	Lit.	195.000
12) GRILL Emma ved. DONATO	Lit.	195.000
13) MANISCALCO Vittoria ved. TRAPANI	Lit.	195.000
14) MAURICI Catena ved. CHIAPUSSO	Lit.	456.250
15) MIGLIORATI Bruna ved. LOMBARDI	Lit.	195.000
16) MUNAO Ida ved. TRAPASSO	Lit.	195.000
17) PERDUCA Donatella ved. POGGI	Lit.	195.000
18) PUZZILLI Velia ved. MARCONCINI	Lit.	195.000
19) RE MARTINI Fernanda ved. SCALI	Lit.	375.000
20) STOPAZZONI Lina ved. SCHIPA	Lit.	195.000
21) TAGLI Rosina ved. LOMBARDI	Lit.	195.000
22) TONIUTTI Bruna ved. DI ANTONI	Lit.	165.000
23) ZEREGA Ilda ved. MILANTA	Lit.	195.000
24) Eredi CONTE Rosa	Lit.	<u>21.229</u>

Lit. 4.917.479

RECUPERATE Lit. 15.000

Lit. 4.902.479

SEGUE ALLEGATO N. 19BENEFICIO EX — COMBATTENTI AI TITOLARI DI PENSIONE DI INVALIDITA'ANNO 1992

1 )	BERTOLINO GIOVANNI	Lit.	390.000
2 )	CARDENTE GINO ROBERTO	Lit.	390.000
3 )	CASTAGNOLI ALBERTO	Lit.	390.000
4 )	CORBI PASQUALE	Lit.	390.000
5 )	FRESCHI GINO	Lit.	390.000
6 )	LUCISANO RICCARDO ROCCO	Lit.	390.000
7 )	MARCARELLI ROBERTO	Lit.	390.000
8 )	MOLTEDO FEDERICO	Lit.	390.000
9 )	PASQUALI GUIDO	Lit.	390.000
10 )	PERTUSI RODOLFO	Lit.	390.000
11 )	SEMERIA MARIO	Lit.	390.000
12 )	SPADARO COSIMO	Lit.	390.000
13 )	VECELLIO TULLIO	Lit.	390.000
		Lit.	<u>5.070.000</u>

## XII LEGISLATURA - DISEGNI DI LEGGE E RELAZIONI - DOCUMENTI

ALLEGATO N. 20

IMMOBILI DI PROPRIETA' DELLA CASSA

NR.	UBICAZIONE	DATA ACQUISTO	CONSISTENZA	PREZZO DI ACQUISTO
1	ROMA - Via Tizzani, 18	20.06.1968	47 app. 34 box	771.258.275
2	ROMA - Via G. Caselli, 34	29.12.1969	101 app. 5 neg. e 2 dep.	1.564.634.620
3	ROMA - Via A. Pollio, 40	02.12.1971	118 app. 1 mag.	1.460.000.000
4	OSTIA - Via G. Garau, 20/26	17.11.1972	66 app. 1 gar.	910.000.000
5	OSTIA - Via A. Marzolo, 31	17.11.1972	45 app. 1 gar.	500.000.000
6	LATINA - Via Cicerone, 22	10.02.1972	uffici	
7	LATINA - Via Cicerone, 22	20.04.1972	18 app.	107.246.800
8	ROMA - Via Paisiello, 24	28.10.1971	1 app. 1 box	170.000.000
9	MILANO - Via Pestalozzi, 18	12.02.1974	scuole	2.200.000.000
10	ZINGONIA - Via Madrid, 87	15.07.1975	capannone indust.le	1.200.000.000
11	MILANO - Via G. Barrella, 4	18.11.1975	caserma PS	1.600.000.000
12	BRINDISI - V.le Porta Pia	29.10.1976	scuola	640.000.000
13	BRINDISI - C.so Montebello, 10/12	16.03.1977	scuola	640.000.000
14	BRINDISI - Via Montebello, 11	17.11.1978	scuola	1.150.000.000
15	MILANO - Via Mecenate, 89	10.05.1979	uffici	2.150.000.000
16	ROMA - P.zza S. Bernardo, 106	05.06.1979	uffici da restaurare	650.000.000
17	L'AQUILA - Colle Pretara, Pal.D/E	02.07.1979	uffici	840.000.000
18	ROMA - Via L.R.Brichetti, 13	20.04.1982	sede della Cassa	3.180.000.000
19	L'AQUILA - Colle Pretara, pal.A	31.12.1981	uffici	2.770.000.000
20	ZINGONIA - C.so Italia cam. 8/9	18.04.1983	capannone indust.le	563.200.000
21	ZINGONIA - C.so Italia cam. 11/12	18.04.1983	capannone indust.le	598.400.000
22	ZINGONIA - C.so Italia cam. 13/14	18.04.1983	capannone indust.le	422.400.000
23	ZINGONIA - C.so Italia cam. 23/24	18.04.1983	capannone indust.le	506.000.000
24	BRINDISI - Via S. Angelo, 6/12	09.06.1983	31 app. 18 box 7 neg.	3.550.000.000
25	BRINDISI - Via Galanti, 20	15.07.1983	18 app. 15 box	1.700.000.000
26	COLOGNO MONZESE - Via Goldoni, 15	27.03.1984	uffici	3.400.000.000
27	BERGAMO - Via B. Palazzo, 129/131	11.04.1984	52 app. 53 box	3.800.000.000
28	BERGAMO - Via Gandhi, 4/6/8	01.08.1984	72 app. 73 box	4.400.000.000

## XIII LEGISLATURA - DISEGNI DI LEGGE E RELAZIONI - DOCUMENTI

SEGUE ALLEGATO N. 20

NR.	UBICAZIONE	DATA ACQUISTO	CONSISTENZA	PREZZO DI ACQUISTO
29	L'AQUILA - V.le A.Moro, 26	21.02.1985	8 app.	1.010.000.000
30	L'AQUILA - V.le A.Moro, 28	21.02.1985	9 app. 1 mag.	870.000.000
31	PIACENZA - Via Modonesi, 7	21.02.1985	22 app. 29 box	2.300.000.000
32	MILANO - Via Fantoli, 21/23	23.03.1985	uffici	10.400.000.000
33	ROMA - Casalpoggio is. 53 i/53ii	23.03.1985	supermercato GS	2.300.000.000
34	MESSINA - Via Borelli, is. 237	31.07.1985	19 app. 1 mag.	2.835.000.000
35	ROMA - Via Fiume Giallo, 244	23.12.1985	29 app. 23 box	6.400.000.000
36	ROMA - Via Pagoda Bianca, 61	08.01.1986	32 app. 1 gar.	5.200.000.000
37	MILANO - Palazzo Botticelli	19.12.1986	espos. Fiera Milano	11.450.000.000
38	ROMA - Via B.Alimena, 80	04.04.1987	96 app.	12.160.000.000
39	RHO - Via Capuana, 56/58	22.04.1988	32 app. 50 box	5.000.000.000
40	SALERNO - Via Picensa, 70 edif. B	27.06.1988	12 app. 12 box 5 neg.	3.700.000.000
41	SALERNO - Via Picensa, 70 edif. C	11.11.1988	9 neg. 11 box 3 neg.	2.900.000.000
42	LECCE - V.le Adriatica, 10	15.07.1988	uffici	4.100.000.000
43	ROMA - Via Colleverde, 26-34	22.10.1988	80 app.	10.600.000.000
44	ROMA - Via E. Giulioli, 16	09.06.1989	24 app.	5.000.000.000
45	MODENA - Via R.Montefior. 35/37/39	18.10.1989	80 app.	7.000.000.000
46	BRINDISI - Via S.Angelo, 49/51	27.03.1990	uffici 1 mag.	6.000.000.000
47	MODENA - Via R.Montefior. 25/27/29	24.04.1990	80 app.	7.000.000.000
48	ROMA - V.Paisiello, 24	26.07.1990	1 app. da ristruttur.	7.800.000.000
49	PESCARA - Via Sacco, 79	28.03.1991	14 app. 2 neg.	2.888.000.000
50	PALERMO - Via Roma, 391	20.04.1991	2 app. 9 locaz.comm.li	3.600.000.000
51	MILANO - Palazzo Tintoretto	20.04.1991	centro commerciale	7.750.000.000
52	GENOVA - Via Merello, 8	15.11.1991	4 uffici 1 magazzino	16.000.000.000
53	ROMA - V.le Medaglie D'Oro, 109	21.12.1991	5 app. 1 soff. 1 neg. 1 aut.	6.000.000.000
54	ROMA - Via Enrico Glori, 48	16.01.1992	22 app. 8 neg. + s.neg. 43 p.a.	14.700.000.000
55	BRINDISI - V.Pasquale Romano pal. G	03.12.1992	1 neg. 2 loc. autorim.	890.000.000
56	ROMA - Via Diego Fabbri, 42	21.12.1992	36 app. 5 neg. 4 s.neg. 45 p.a.	20.000.000.000
57	L'AQUILA - Viale Aldo Moro snc	21.12.1992	2 app. 2 box 1 locale comm.le	560.000.000

SEGUE ALLEGATO N. 20**IMMOBILI — ACQUISTI IN CORSO DI PERFEZIONAMENTO AL 31/12/1992  
DA DARE IN LOCAZIONE AI COLLEGI**

— Salerno — Via Irno 219 (I piano)	Lit. 1.666.000.000
— Reggio Calabria — Via Aspromonte 38 (III piano)	Lit. 396.000.000
	<hr/>
	Lit. 2.062.000.000

## XII LEGISLATURA - DISEGNI DI LEGGE E RELAZIONI - DOCUMENTI

RESIDUI ATTIVI AL 31/12/1992 RELATIVI ALL'ESERCIZIO 1991		ALLEGATO N. 21					
CA PI TO LO	DESCRIZIONE CAPITOLO	ESISTENTI AL 1/1/1992	RIACCERTAMENTI 1992		RISCOSSI	TOTALE	DA RISCUOTERE
			AUMENTI	DIMINUZIONI			
0101	Contributo personale	10.897.512.992	-	107.520.000	8.852.119.106	10.789.992.992	1.937.873.886
0103	Contributo marche in applicazione dell'art. 17 lett. b) della legge 9.2.1963 n. 160	24.680.000	-	-	24.680.000	24.680.000	-
0107	Contributo per indennità di maternità Legge 11/12/90 n. 379	343.749.000	-	522.000	175.651.250	343.227.000	167.575.750
0801	Affitti di immobili	3.476.193.028	-	-	2.840.796.247	3.476.193.028	635.396.781
0802	Interessi, premi e utile su titoli a reddito fisso	2.390.717.950	-	15.049.993	2.375.667.957	2.375.667.957	-
0803	Interessi attivi su mutui ipotecari	521.965	-	-	521.965	521.965	-
0804	Interessi attivi bancari e di c/c postale	2.369.962.971	-	-	2.366.646.832	2.369.962.971	3.316.139
0805	Interessi attivi su prestiti concessi al personale ai sensi dell'art. 59 del D.P.R. 509/79	315.065	-	-	315.065	315.065	-
0901	Recuperi e rimborsi diversi	140.000	-	-	140.000	140.000	-
0902	Recuperi oneri accessori su locazioni immobili da reddito - ex art. 9 Legge 392/78	366.428.157	-	145.253.544	115.430.800	221.174.613	105.743.813
1001	Contributo marche in applicazione dell'art. 1 Legge 410/68 e dell'art. 10 Legge 991/69	3.625.534.994	-	-	3.625.534.994	3.625.534.994	-
1402	Riscossioni di prestiti ed anticipazioni a breve termine e mutui ex art. 59 - D.P.R. 509/79	1.120.134	-	-	1.120.134	1.120.134	-
2202	Ritenute previdenziali ed assistenziali	116.050	-	-	116.050	116.050	-
2204	Trattenute per conto di terzi	31.562	-	-	31.562	31.562	54
2205	Rimborsi di somme pagate per conto di terzi	92.896.987	-	-	26.123.025	92.896.987	66.773.962
2207	Partite in conto sospesi	36.843.928	-	-	17.452.851	36.843.928	19.391.077
	TOTALE	23.626.764.783	-	268.345.537	20.422.347.784	23.358.419.246	2.936.071.462

## XII LEGISLATURA - DISEGNI DI LEGGE E RELAZIONI - DOCUMENTI

CA PI TO LO	DESCRIZIONE CAPITOLO	ESISTENTI AL 1/1/1992	RIACCERTAMENTI 1992		TOTALE	RISCOSSI	DA RISCUOTERE
			AUMENTI	DIMINUZIONI			
0101	Contributo personale	1.210.487.451	-	18.240.000	1.192.247.451	309.302.876	882.944.575
0301	Trasferimenti da parte dello Stato	2.954.093	-	3	2.954.090	-	2.954.090
0801	Affitti di immobili	579.904.778	-	-	579.904.778	418.488.808	161.415.970
0804	Interessi attivi bancari e di c/c postale	1.444.000	-	-	1.444.000	-	1.444.000
0902	Recuperi oneri accessori su locazioni immobili da reddito - ex art. 9 Legge 392/78	177.980.816	-	129.339.243	48.641.573	5.131.553	43.510.020
2205	Rimborsi di somme pagate per conto di terzi	360.442	-	-	360.442	-	360.442
2207	Partite in conto sospesi	16.986.073	-	-	16.986.073	11.485.048	5.501.025
	TOTALE	1.990.117.653	-	147.579.246	1.842.538.407	744.408.285	1.098.130.122

RESIDUI ATTIVI AL 31/12/1992 RELATIVI ALL'ESERCIZIO 1990

ALLEGATO N. 22



## XII LEGISLATURA - DISEGNI DI LEGGE E RELAZIONI - DOCUMENTI

RESIDUI ATTIVI AL 31/12/1992 RELATIVI ALL'ESERCIZIO 1989		ALLEGATO N.23					
CA PI TO LO	DESCRIZIONE CAPITOLO	ESISTENTI AL 1/1/1992	RIACCERTAMENTI 1992		TOTALE	RISCOSSI	DA RISCUOTERE
			AUMENTI	DIMINUZIONI			
0101	Contributo personale	4.051.052.027	-	101.760.000	3.949.292.027	279.865.637	3.669.426.390
0801	Affitti di immobili	951.882.953	-	-	951.882.953	385.624.802	566.258.151
0804	Interessi attivi bancari e di c/cp	1.809.597	-	-	1.809.597	-	1.809.597
0902	Recuperi oneri accessori su locazioni immobili da reddito - ex art. 9 L. 392/78	231.361.412	-	120.275.934	111.085.478	4.906.189	106.179.289
1801	Trasferimenti da altri Enti del settore pubblico	7.908.846	-	-	7.908.846	-	7.908.846
2202	Ritenute previdenziali ed assistenziali	64.933	-	-	64.933	-	64.933
2205	Rimborsi di somme pagate per conto di terzi	66.540	-	-	66.540	-	66.540
2207	Partite in conto sospesi	40.197.535	-	-	40.197.535	20.945.455	19.252.080
	TOTALE	5.284.343.843	-	222.035.934	5.062.307.909	691.342.083	4.370.965.826

## XII LEGISLATURA - DISEGNI DI LEGGE E RELAZIONI - DOCUMENTI

CA PI TO LO	DESCRIZIONE CAPITOLO	ESISTENTI AL 1/1/1992	RIACCERTAMENTI 1992		TOTALE	RISCOSSI	DA RISCUOTERE
			AUMENTI	DIMINUZIONI			
0101	Contributo personale	742.481.611	-	-	742.481.611	34.163.000	708.318.611
0801	Affitti di immobili	226.660.788	-	-	226.660.788	9.012.361	217.648.427
0902	Recuperi oneri accessori su locazioni immobili da reddito - ex art. 9 L. 392/78	162.939.157	-	110.987.985	51.951.172	847.209	51.103.963
2205	Rimborsi di somme pagate per conto di terzi	553.275	-	-	553.275	-	553.275
2207	Partite in conto sospesi	5.876.000	-	-	5.876.000	2.559.000	3.317.000
	TOTALE	1.138.510.831	-	110.987.985	1.027.522.846	46.581.570	980.941.276

ALLEGATO N.24

RESIDUI ATTIVI AL 31/12/1992 RELATIVI ALL'ESERCIZIO 1988

## XII LEGISLATURA — DISEGNI DI LEGGE E RELAZIONI — DOCUMENTI

CA PI TO LO	DESCRIZIONE CAPITOLO	ESISTENTI AL 1/1/1992	RIACCERTAMENTI 1992		TOTALE	RISCOSSI	DA RISCUOTERE
			AUMENTI	DIMINUZIONI			
0101	Contributo personale	833.877.132	-	2.880.000	830.997.132	9.763.000	821.234.132
0105	Quote suppletive	21.973	-	-	21.973	-	21.973
0801	Affitti di immobili	165.855.334	-	-	165.855.334	15.096.035	150.759.299
0804	Interessi attivi bancari e di c/cp	626.827	-	-	626.827	-	626.827
0902	Recuperi oneri accessori su locazioni immobili da reddito - ex art. 9 L. 392/78	158.027.900	-	101.703.897	56.324.003	284.000	56.040.003
2205	Rimborsi di somme pagate per conto di terzi	10.062.908	-	-	10.062.908	10.062.908	-
	TOTALE	1.168.472.074	-	104.583.897	1.063.888.177	35.205.943	1.028.682.234

ALLEGATO N.25

RESIDUI ATTIVI AL 31/12/1992 RELATIVI ALL'ESERCIZIO 1987

## XII LEGISLATURA — DISEGNI DI LEGGE E RELAZIONI — DOCUMENTI

RESIDUI ATTIVI AL 31/12/1992 RELATIVI ALL'ESERCIZIO 1986		ALLEGATO N.26				
CA PI TO LO	DESCRIZIONE CAPITOLO	ESISTENTI AL 1/1/1992	RIACCERTAMENTI 1992 AUMENTI DIMINUZIONI	TOTALE	RISCOSSI	DA RISCUOTERE
0101	Contributo personale	135.974.205	-	135.974.205	2.961.500	133.012.705
0801	Affitti di immobili	49.048.534	-	49.048.534	-	49.048.534
0804	Interessi attivi bancari e di c/cp	651.038	-	651.038	-	651.038
0902	Recuperi oneri accessori su locazioni immobili da reddito - ex art. 9 L. 392/78	119.153.402	-	110.860.844	-	8.292.558
2205	Rimborsi di somme pagate per conto di terzi	26.594	-	26.594	-	26.594
	TOTALE	304.853.773	-	193.992.929	2.961.500	191.031.429

## XII LEGISLATURA - DISEGNI DI LEGGE E RELAZIONI - DOCUMENTI

CA PI TO LO	DESCRIZIONE CAPITOLO	ESISTENTI AL 1/1/1992	RIACCERTAMENTI 1992		TOTALE	RISCOSSI	DA RISCUOTERE
			AUMENTI	DIMINUZIONI			
0101	Contributo personale	184.674.831	-	-	184.674.831	-	184.674.831
0801	Affitti di immobili	71.328.578	-	-	71.328.578	6.774.512	64.554.066
0804	Interessi attivi bancari e di c/cp	681.169	-	-	681.169	-	681.169
0902	Recuperi oneri accessori su locazioni immobili da reddito - ex art. 9 L. 392/78	123.247.568	-	104.114.537	19.133.031	-	19.133.031
1001	Contributo marche in applicazione dello art. 1 L. 410/68 e dell'art. 9 L. 392/78	206.749.162	-	-	206.749.162	-	206.749.162
2205	Rimborsi di somme pagate per conto di terzi	1.217.760	-	-	1.217.760	-	1.217.760
2207	Partite in conto sospesi	300.310	-	-	300.310	-	300.310
	TOTALE	588.199.378	-	104.114.537	484.084.841	6.774.512	477.310.329

ALLEGATO N. 27

RESIDUI ATTIVI AL 31/12/1992 RELATIVI ALL'ESERCIZIO 1985

## XII LEGISLATURA - DISEGNI DI LEGGE E RELAZIONI - DOCUMENTI

CA		RESIDUI ATTIVI AL 31/12/1992 RELATIVI ALL'ESERCIZIO 1984				ALLEGATO N. 28	
PI TO LO	DESCRIZIONE CAPITOLO	ESISTENTI AL 1/1/1992	RIACCERTAMENTI 1992		RISCOSSI	DA RISCUOTERE	
			AUMENTI	DIMINUZIONI			
			TOTALE				
0101	Contributo personale	22.932.536	-	-	-	22.932.536	
0801	Affitti di immobili	8.557.300	-	-	-	8.557.300	
0802	Interessi e premi su titoli a reddito fisso	15.899.820	-	-	-	15.899.820	
0803	Interessi attivi su mutui ipotecari	715	-	-	-	715	
0804	Interessi attivi bancari e di c/cp	642.383	-	-	-	642.383	
0901	Recuperi e rimborsi diversi	197.605	-	-	-	197.605	
1001	Contributo marche in applicazione dello art. 1 L. 410/68 e dell'art. 9 L. 392/78	323.924	-	-	-	323.924	
1302	Realizzi di obbligazioni e cartelle fondiarie	42.901.500	-	-	-	42.901.500	
1402	Riscossioni di prestiti ed anticipazioni a breve termine e mutui ex art. 59 D.P.R. 509/79	53.595	-	-	-	53.595	
2207	Partite in conto sospesi	12.000.000	-	-	-	12.000.000	
	TOTALE	103.509.378	-	-	-	103.509.378	

## XII LEGISLATURA — DISEGNI DI LEGGE E RELAZIONI — DOCUMENTI

CA PI TO LO		DESCRIZIONE CAPITOLO	ESISTENTI AL 1/1/1992	RIACCERTAMENTI 1992		TOTALE	RISCOSSI	DA RISCUOTERE
				AUMENTI	DIMINUZIONI			
0801		Affitti di immobili	932.300	-	-	932.300	932.300	-
0802		Interessi e premi su titoli a reddito fisso	1.200.000	-	-	1.200.000	-	1.200.000
0803		Interessi attivi su mutui ipotecari	15.869	-	-	15.869	-	15.869
0804		Interessi attivi bancari e di c/cp	1.983.697	-	-	1.983.697	-	1.983.697
1001		Contributo marche in applicazione dello art. 1 L. 410/68 e dell'art. 9 L. 392/78	666.254	-	-	666.254	-	666.254
1402		Riscossioni di prestiti ed anticipazioni a breve termine e mutui ex art. 59 D.P.R. 509/79	403.139	-	-	403.139	-	403.139
		TOTALE	5.201.259	-	-	5.201.259	932.300	4.268.959

ALLEGATO N. 29

RESIDUI ATTIVI AL 31/12/1992 RELATIVI ALL'ESERCIZIO 1983

## XII LEGISLATURA - DISEGNI DI LEGGE E RELAZIONI - DOCUMENTI

RESIDUI ATTIVI AL 31/12/1992 RELATIVI ALL'ESERCIZIO 1982		ALLEGATO N. 30					
CA PI TO LO	DESCRIZIONE CAPITOLO	ESISTENTI AL 1/1/1992	RIACCERTAMENTI 1992 AUMENTI	DIMINUZIONI	TOTALE	RISCOSSI	DA RISCUOTERE
0803	Interessi attivi su mutui ipotecari	34.280	-	-	34.280	-	34.280
1001	Contributo marche in applicazione dello art. 1 L. 410/68 e dell'art. 9 L. 392/78	3.442.228	-	-	3.442.228	-	3.442.228
1402	Riscossioni di prestiti ed anticipazioni a breve termine e mutui ex art. 59 D.P.R. 509/79	237.814	-	-	237.814	-	237.814
2207	Partite in conto sospesi	2.794.928	-	-	2.794.928	2.794.928	-
	TOTALE	6.509.250	-	-	6.509.250	2.794.928	3.714.322



		RESIDUI ATTIVI AL 31/12/1992 RELATIVI ALL'ESERCIZIO 1981				ALLEGATO N. 31		
CA PI TO LO	DESCRIZIONE CAPITOLE	ESISTENTI AL 1/1/1992	RIACCERTAMENTI 1992		TOTALE	RISCOSSI	DA RISCUOTERE	
			AUMENTI	DIMINUZIONI				
2205	Rimborsi di somme pagate per conto di terzi	5.671.914	-	-	5.671.914	-	5.671.914	
2207	Partite in conto sospesi	6.080.316	-	-	6.080.316	-	6.080.316	
	TOTALE	11.752.230	-	-	11.752.230	-	11.752.230	

**ALLEGATO N. 32**

**RESIDUI ATTIVI AL 31/12/1992 RELATIVI ALL'ESERCIZIO 1980**

CA PI TO LO	DESCRIZIONE CAPITOLO	ESISTENTI AL 1/1/1992	RIACCERTAMENTI 1992		RISCOSSI	DA RISCUOTERE
			AUMENTI	DIMINUZIONI		
1002	Entrate eventuali	4.511.690	-	-	-	4.511.690
2205	Rimborsi di somme pagate per conto di terzi	1.476.686	-	-	-	1.476.686
	TOTALE	5.988.376	-	-	-	5.988.376

CA PI TO LO	DESCRIZIONE CAPITOLO	ESISTENTI AL 1/1/1992	RIACCERTAMENTI 1992		TOTALE	RISCOSSI	DA RISCUOTERE
			AUMENTI	DIMINUZIONI			
0101	Contributo personale	39.952.729	-	-	39.952.729	-	39.952.729
0106	(Aggiunto) Contributi per assistenza sanitaria	4.051.139	-	-	4.051.139	1.718.100	2.333.039
0804	Interessi attivi bancari e di c/cp	18.411	-	-	18.411	-	18.411
2205	Rimborsi di somme pagate per conto di terzi	495.447	-	-	495.447	495.447	-
	TOTALE	44.517.726	-	-	44.517.726	2.213.547	42.304.179

RESIDUI ATTIVI AL 31/12/1992 ANTERIORI ALL'ESERCIZIO 1979

ALLEGATO N. 33

## XII LEGISLATURA - DISEGNI DI LEGGE E RELAZIONI - DOCUMENTI

CA PI TO LO	DESCRIZIONE CAPITOLO	ESISTENTI AL 1/1/1992	VARI AZIONI		PAGATI	DA PAGARE
			AUMENTI	DIMINUZIONI		
RESIDUI PASSIVI AL 31/12/1992 RELATIVI ALL'ESERCIZIO 1991						
ALLEGATO N. 34						
TOTALE	TOTALE	TOTALE	TOTALE	TOTALE	TOTALE	TOTALE
0102	Compensi, indennità e rimborsi ai componenti gli organi collegiali di amministrazione	50.300.354	-	658.344	49.308.569	333.441
0103	Compensi, indennità e rimborsi ai componenti il Collegio dei Sindaci	3.253.994	-	-	3.253.994	-
0201	Stipendi ed altri assegni fissi al personale	14.177.236	-	-	14.177.236	-
0202	Fondo per il miglioramento dell'efficienza degli Enti art. 12 D.P.R. 43/90	156.275.121	-	-	136.472.053	19.803.068
0203	Indennità art. 15 - Il comma Legge 88/89	1.500.000	-	-	1.500.000	-
0204	Salari ed altri assegni al personale di custodia immobili	33.518.178	-	-	15.518.178	18.000.000
0205	Indennità e rimborso spese trasporto per missioni all'interno	10.464.000	-	-	10.464.000	-
0206	Oneri previdenziali ed assistenziali a carico dell'Ente: personale impiegatizio	114.220.611	-	-	114.220.611	-
0207	Oneri previdenziali ed assistenziali a carico dell'Ente: personale custodia immobili	34.762.684	-	1.145.331	29.117.353	4.500.000
0209	Compensi per il lavoro straordinario, compensi incentivanti, assegno temporaneo al Direttore Generale e Dirigenti	4.945.826	-	-	4.945.826	-
0212	Compensi per il lavoro straordinario al personale - art. 6 Legge 70/75 e art. 1 III comma D.P.C.M. 127/89	1.553.055	-	1	1.553.054	-

## XII LEGISLATURA - DISEGNI DI LEGGE E RELAZIONI - DOCUMENTI

RESIDUI PASSIVI AL 31/12/1992 RELATIVI ALL'ESERCIZIO 1991		ALLEGATO N. 35				
CA PI TO LO	DESCRIZIONE CAPITOLO	ESISTENTI AL 1/1/1992	AUMENTI DIMINUZIONI VARIANZI	TOTALE	PAGATI	DA PAGARE
0402	Spese per l'acquisto di materiali di consumo e per il noleggio di materiale tecnico	624.369	-	624.369	624.369	-
0405	Spese per accertamenti sanitari	9.448.700	-	9.448.700	148.700	9.300.000
0408	Manutenzione, riparazione e adattamento di locali e relativi impianti: Sede	45.845.821	-	45.845.821	8.904.377	36.941.444
0409	Manutenzione, riparazione e adattamento di locali e relativi impianti: Immobili da reddito	216.320.020	1.071	216.318.949	188.611.071	27.707.878
0410	Spese postelegrafoniche	10.000.000	-	10.000.000	10.000.000	-
0411	Spese per studi, indagini e rilevazioni	1.620.014	-	1.620.014	1.620.014	-
0413	Spese per concorsi	18.480.300	-	18.480.300	18.480.300	-
0414	Canoni d'acqua - Sede	580.000	-	580.000	580.000	-
0415	Canoni d'acqua - Immobili da reddito	7.224.665	-	7.224.665	7.224.665	-
0416	Spese per l'energia elettrica per illuminazione - Sede	6.048.000	-	6.048.000	6.048.000	-
0417	Spese per l'energia elettrica per illuminazione - Immobili da reddito	7.112.758	-	7.112.758	7.112.758	-
0418	Combustibile ed energia elettrica per riscaldamento e spese per la conduzione caldaia degli impianti tecnici - Sede	4.096.000	-	4.096.000	4.096.000	-
0419	Combustibile ed energia elettrica per riscaldamento e spese per la conduzione caldaia degli impianti tecnici - Immobili da reddito	107.265.737	-	107.265.737	107.265.737	-

## XII LEGISLATURA - DISEGNI DI LEGGE E RELAZIONI - DOCUMENTI

RESIDUI PASSIVI AL 31/12/1992 RELATIVI ALL'ESERCIZIO 1991		ALLEGATO N. 36				
CA PI TO LO	DESCRIZIONE CAPITOLO	ESISTENTI AL 1/1/1992	VARIAZIONI AUMENTI DIMINUZIONI	TOTALE	PAGATI	DA PAGARE
0422	Onerari e compensi per perizie ed accertamenti tecnici manutenzione ordinaria e straordinaria immobili da reddito	6.323.988	-	6.323.988	6.323.988	-
0426	Compensi agli Amministratori per gestione immobili fuori Roma	31.138.614	-	31.138.614	29.502.364	1.636.250
0427	Onerari e compensi per consulenze tecniche (elaborazione dati, organizzazione e metodo, etc)	8.877.400	-	8.877.400	3.165.400	5.712.000
0428	Trasporti e facchinaggi	845.800	-	845.800	845.800	-
0431	Spese per la pulizia dei locali della Sede	11.138.400	-	11.138.400	11.138.400	-
0432	Spese per la pulizia degli immobili da reddito	12.053.240	-	12.053.240	12.053.240	-
0433	Spese per stampati e cancelleria	6.045.650	-	6.045.650	6.045.650	-
0434	Spese per stampa marche	26.218.080	-	26.218.080	26.218.080	-
0436	Spese per la vigilanza della Sede	285.432	-	285.432	285.432	-
0437	Spese per il funzionamento degli organi collegiali	12.554.200	-	12.554.200	12.554.200	-
0501	Pensioni dirette di vecchiaia	1.160.468.812	-	1.160.468.812	1.160.468.812	-
0503	Pensioni indirette	308.056.573	2	308.056.571	308.056.571	-
0504	Pensioni di reversibilità	243.309.620	-	243.309.620	236.195.599	7.114.021
0505	Pensioni di invalidità	185.117.657	-	185.117.657	182.560.563	2.557.094
0506	Indennità una - tantum	13.579.049	-	13.579.049	5.231.159	8.347.890

## XII LEGISLATURA - DISEGNI DI LEGGE E RELAZIONI - DOCUMENTI

CA PI TO LO	DESCRIZIONE CAPITOLO	RESIDUI PASSIVI AL 31/12/1992 RELATIVI ALL'ESERCIZIO 1991		ALLEGATO N. 37		
		ESISTENTI AL 1/1/1992	VARIANZI AUMENTI DIMINUIZIONI	TOTALE	PAGATI	DA PAGARE
0507	Liquidazioni	166.630.946	-	166.630.946	158.151.100	8.479.846
0509	Indennità di maternità	258.586.463	-	258.586.463	246.010.760	8.595.779
0601	Provvidenze al personale (art. 59 D.P.R. 509 punti 1, 2, 3) - personale dirigente ed altro personale	15.992.350	-	15.992.350	15.292.350	700.000
0703	Spese e commissioni bancarie e di c/cp	3.732.276	-	3.732.276	3.714.574	17.702
0705	Interessi passivi su depositi cauzionali per locazioni	23.392.750	-	23.392.750	23.392.750	-
0801	Imposte e tasse su patrimonio immobiliare	9.220.339	-	9.220.339	9.220.339	-
0802	Imposte su interessi attivi	986.507.527	-	986.507.527	983.689.768	994.842
0902	Rimborsi contributi	7.039.465	-	7.039.465	7.039.465	-
1002	Spese per liti, arbitraggi, risarcimenti ed accessori	2.242.300	-	2.242.300	2.242.300	-
1004	Spese per ruoli esattoriali	198.008.573	-	198.008.573	198.008.573	-
1005	Spese per la marca "Luca Pacioli"	1.234.000	-	1.234.000	1.234.000	-
1006	Aggio su vendita marche comuni	181.276.750	-	181.276.750	181.276.750	-
1101	Acquisti immobili	13.944.000.000	-	13.944.000.000	7.994.000.000	-
1102	Ricostruzioni, ripristini e trasformazioni di immobili	1.730.576.266	-	1.730.576.266	1.468.650.543	149.959.575
1201	Acquisti di impianti, attrezzature e macchinari	8.494.220	-	8.494.220	8.330.000	164.220

## XII LEGISLATURA - DISEGNI DI LEGGE E RELAZIONI - DOCUMENTI

CA PI TO LO	DESCRIZIONE CAPITOLE	ESISTENTI AL 1/1/1992	VARIACIONI		TOTALE	PAGATI	DA PAGARE
			AUMENTI	DIMINUZIONI			
1203	Acquisti di mobili, macchine di ufficio, at- trezzi e macchine elaboratrici	35.378.700	-	-	35.378.700	202.300	35.176.400
1302	Acquisti e sottoscrizioni di obbligazioni	4.000.000.000	-	-	4.000.000.000	4.000.000.000	-
1501	Indennita' di anzianita' al personale cessato dal servizio	14.059.892	-	-	14.059.892	13.976.602	83.290
2101	Ritenute erariali	447.233.443	-	-	447.233.443	447.231.000	2.443
2102	Ritenute previdenziali ed assistenziali	37.739.342	-	-	37.739.342	37.739.342	-
2104	Trattenute a favore di terzi	2.651.793	-	-	2.651.793	512.000	2.139.793
2105	Somme pagate per conto terzi	23.194.777	-	-	23.194.777	10.175.289	13.019.488
2107	Partite in conto sospesi	1.309.501.508	-	-	1.309.501.508	1.299.990.108	9.511.400
2108	Restituzione depositi cauzionali per locazioni	233.322.047	-	-	233.322.047	-	233.322.047
	TOTALE	26.525.665.685	-	6.069.573.718	20.456.091.967	19.951.972.056	604.119.911

RESIDUI PASSIVI AL 31/12/1992 RELATIVI ALL'ESERCIZIO 1991

ALLEGATO N. 38



## XII LEGISLATURA - DISEGNI DI LEGGE E RELAZIONI - DOCUMENTI

RESIDUI PASSIVI AL 31/12/1992 RELATIVI ALL'ESERCIZIO 1990		ALLEGATO N. 39				
CA PI TO LO	DESCRIZIONE CAPITOLO	ESISTENTI AL 1/1/1992	VARIAZIONI		PAGATI	DA PAGARE
			AUMENTI	DIMINUZIONI		
		TOTALE			TOTALE	
0102	Compensi, indennità e rimborsi ai componenti gli organi collegiali di amministrazione	12.546.553	-	-	5.855.554	6.690.999
0202	Fondo per il miglioramento dell'efficienza degli Enti art. 12 D.P.R. 43/90	12.245.079	-	-	-	12.245.079
0405	Spese per accertamenti sanitari	7.600.000	-	-	464.400	7.135.600
0408	Manutenzione, riparazione e adattamento di locali e relativi impianti: Sede	39.781.910	-	10.043.868	29.738.042	-
0409	Manutenzione, riparazione e adattamento di locali e relativi impianti: immobili da reddito	3.726.560	-	-	-	3.726.560
0411	Spese per studi, indagini e rilevazioni	36.000.000	-	-	25.000.000	11.000.000
0426	Compensi agli Amministratori per gestione immobili fuori Roma	6.396.250	-	-	4.611.250	1.785.000
0427	Onorari e compensi per consulenze tecniche (elaborazione dati, organizzazione e metodo, etc.)	321.300	-	321.300	-	-
0432	Spese per la pulizia degli immobili da reddito	1.773.100	-	1.773.100	-	-

## XII LEGISLATURA - DISEGNI DI LEGGE E RELAZIONI - DOCUMENTI

CA PI TO LO		DESCRIZIONE CAPITOLO	ESISTENTI AL 1/1/1992	VARIAZIONI		TOTALE	PAGATI	DA PAGARE
				AUMENTI	DIMINUZIONI			
0507		Liquidazioni	76	-	-	76	-	76
0802		Imposte su interessi attivi	433.200	-	-	433.200	-	433.200
1101		Acquisti immobili	1.125.600.000	-	-	1.125.600.000	925.600.000	200.000.000
1501		Indennita' di anzianita' al personale cessato dal servizio	506.000	-	-	506.000	-	506.000
2101		Ritenute erariali	1.783	-	-	1.783	-	1.783
2102		Ritenute previdenziali ed assistenziali	193.406	-	-	193.406	-	193.406
2104		Trattenute a favore di terzi	1.960.455	-	-	1.960.455	-	1.960.455
2106		Restituzione depositi cauzionali conto terzi	7.808.000	-	-	7.808.000	-	7.808.000
2107		Partite in conto sospesi	11.620.550	-	-	11.620.550	8.410.063	3.210.487
2108		Restituzione depositi cauzionali per locazioni	184.094.603	-	-	184.094.603	1.867.727	182.226.876
		TOTALE	1.452.608.825	-	12.138.268	1.440.470.557	1.001.547.036	438.923.521

ALLEGATO N. 40

RESIDUI PASSIVI AL 31/12/1992 RELATIVI ALL'ESERCIZIO 1990

## XII LEGISLATURA - DISEGNI DI LEGGE E RELAZIONI - DOCUMENTI

ALLEGATO N. 41

RESIDUI PASSIVI AL 31/12/1992 RELATIVI ALL'ESERCIZIO 1989

CA PI TO LO	DESCRIZIONE CAPITOLO	ESISTENTI AL 1/1/1992	VARI AZIONI		TOTALE	PAGATI	DA PAGARE
			AUMENTI	DIMINUZIONI			
0201	Stipendi ed altri assegni fissi al personale	9.019.635	-	-	9.019.635	2.699.635	6.320.000
0206	Oneri previdenziali ed assistenziali a carico dell'Ente: personale impiegatizio	29.137.606	-	-	29.137.606	-	29.137.606
0405	Spese per accertamenti sanitari	41.128.704	-	-	41.128.704	665.340	40.463.364
0409	Manutenzione, riparazione e adattamento di locali e relativi impianti: immobili da reddito	5	-	-	5	-	5
0426	Compensi agli Amministratori per gestione immobili fuori Roma	2.290.333	-	307.000	1.983.333	1.239.583	743.750
0506	Indennità una - tantum	480.000	-	-	480.000	-	480.000
0507	Liquidazioni	10.619.449	-	-	10.619.449	-	10.619.449
0703	Spese e commissioni bancarie e di c/cp	298.058	-	-	298.058	-	298.058
0802	Imposte su interessi attivi	268.560	-	-	268.560	-	268.560
1101	Acquisti immobili	499.200.000	-	-	499.200.000	-	499.200.000

## XII LEGISLATURA - DISEGNI DI LEGGE E RELAZIONI - DOCUMENTI

RESIDUI PASSIVI AL 31/12/1992 RELATIVI ALL'ESERCIZIO 1989		ALLEGATO N. 42				
CA PI TO LO	DESCRIZIONE CAPITOLE	ESISTENTI AL 1/1/1992	VARIAZIONI AUMENTI DIMINUZIONI	TOTALE	PAGATI	DA PAGARE
1102	Ricostruzioni, ripristini e trasformazioni di immobili	1.460.000.000	-	1.460.000.000	-	1.460.000.000
1205	Programmi elaborazione dati centro elettronico	1.008.406	-	1.008.406	-	1.008.406
1501	Indennità di anzianità al personale cessato dal servizio	3.000.000	-	3.000.000	-	3.000.000
2102	Ritenute previdenziali ed assistenziali	208.589	-	208.589	-	208.589
2104	Trattenute a favore di terzi	1.722.995	-	1.722.995	-	1.722.995
2105	Somme pagate per conto terzi	69.800	-	69.800	-	69.800
2107	Partite in conto sospesi	7.335.261	-	7.335.261	3.345.819	3.989.442
2108	Restituzione depositi cauzionali per locazioni	201.585.389	-	201.585.389	9.063.105	192.522.284
	TOTALE	2.267.372.790	-	2.267.065.790	17.013.482	2.250.052.308

## XII LEGISLATURA - DISEGNI DI LEGGE E RELAZIONI - DOCUMENTI

CA PI TO LO		RESIDUI PASSIVI AL 31/12/1992 RELATIVI ALL'ESERCIZIO 1988		ALLEGATO N. 43		
DESCRIZIONE	CAPITOLO	ESISTENTI AL 1/1/1992	VARI AZIONI AUMENTI DIMINUIZIONI	TOTALE	PAGATI	DA PAGARE
0102	Compensi, indennità e rimborsi ai componenti gli organi collegiali di amministrazione	2.145.030	-	2.145.030	-	2.145.030
0201	Stipendi ed altri assegni fissi al personale	1.635.058	-	1.635.058	-	1.635.058
0206	Oneri previdenziali ed assistenziali a carico dell'Ente: personale impiegatizio	420.358	-	420.358	-	420.358
0405	Spese per accertamenti sanitari	3.850.000	-	3.850.000	1.836.178	2.013.822
0409	Manutenzione, riparazione e adattamento di locali e relativi impianti: immobili da reddito	22.302.455	-	22.302.455	-	22.302.455
0426	Compensi agli Amministratori per gestione immobili fuori Roma	2.975.000	-	2.975.000	2.975.000	-
0507	Liquidazioni	2.205.469	-	2.205.469	-	2.205.469
1102	Ricostruzioni, ripristini e trasformazioni di immobili	182.681.770	-	182.681.770	-	182.681.770
1501	Indennità di anzianità al personale cessato dal servizio	1.199.748	-	1.199.748	-	1.199.748
2102	Ritenute previdenziali ed assistenziali	12.288	-	12.288	-	12.288
2104	Trattenute a favore di terzi	1.385.121	-	1.385.121	-	1.385.121
2107	Partite in conto sospesi	9.085.624	-	9.085.624	4.494.524	4.591.100
2108	Restituzione depositi cauzionali per locazioni	180.615.145	-	180.615.145	7.667.019	172.948.126
TOTALE		410.513.066	-	410.513.066	16.972.721	393.540.345

## XII LEGISLATURA - DISEGNI DI LEGGE E RELAZIONI - DOCUMENTI

CA PI TO LO	DESCRIZIONE CAPITOLO	ESISTENTI AL 1/1/1992	VARI AZIONI		TOTALE	PAGATI	DA PAGARE
			AUMENTI	DIMINUZIONI			
ALLEGATO N. 44							
0409	Manutenzione, riparazione e adattamento di locali e relativi impianti: immobili da reddito	203.148.099	-	-	203.148.099	140.789.622	62.358.477
0433	Spese per stampati e cancelleria	9.324.060	-	7.792.510	1.531.550	-	1.531.550
0703	Spese e commissioni bancarie e di c/cp	4.881	-	-	4.881	-	4.881
0802	Imposte su interessi attivi	156.707	-	-	156.707	-	156.707
1102	Ricostruzioni, ripristini e trasformazioni di immobili	44.623.011	-	-	44.623.011	-	44.623.011
1202	Ripristini, trasformazioni e manutenzione straordinaria impianti, attrezzature e macchinari	4.684.307	-	-	4.684.307	-	4.684.307
2102	Ritenute previdenziali ed assistenziali	1	-	-	1	-	1
2104	Trattenute a favore di terzi	695.871	-	-	695.871	-	695.871
2105	Somme pagate per conto terzi	600.000	-	-	600.000	-	600.000
2107	Partite in conto sospesi	14.422.453	-	-	14.422.453	12.922.453	1.500.000
2108	Restituzione depositi cauzionali per locazioni	185.028.518	-	-	185.028.518	1.604.949	183.423.569
TOTALE		462.687.908	-	7.792.510	454.895.398	155.317.024	299.578.374

## XII LEGISLATURA - DISEGNI DI LEGGE E RELAZIONI - DOCUMENTI

RESIDUI PASSIVI AL 31/12/1992 RELATIVI ALL'ESERCIZIO 1986		ALLEGATO N. 45				
CA PI TO LO	DESCRIZIONE CAPITOLO	ESISTENTI AL 1/1/1992	VARIAZIONI AUMENTI DIMINUZIONI	TOTALE	PAGATI	DA PAGARE
0405	Spese per accertamenti sanitari	351.867	-	351.867	-	351.867
0423	Oneri e compensi per perizie ed accertamenti tecnici manutenzione ordinaria e straordinaria Sede	69.582	-	69.582	-	69.582
0424	Oneri e compensi per consulenze legali e tecniche - contenzioso	1.788.500	-	1.788.500	-	1.788.500
0501	Pensioni dirette di vecchiaia	579.258	-	579.258	-	579.258
0507	Liquidazioni	3.844.398	-	996.602	-	2.847.796
0703	Spese e commissioni bancarie e di c/cp	5.111	-	5.111	-	5.111
0802	Imposte su interessi attivi	162.760	-	162.760	-	162.760
1102	Ricostruzioni, ripristini e trasformazioni di immobili	16.634.460	-	16.634.460	-	16.634.460
1201	Acquisti di impianti, attrezzature e macchinari	244.260	-	244.260	-	-
2104	Trattenute a favore di terzi	609.104	-	609.104	-	609.104
2106	Restituzioni depositi cauzionali conto terzi	24.863.000	-	24.863.000	-	24.863.000
2107	Partite in conto sospesi	14.319.125	-	14.319.125	6.774.512	7.544.613
2108	Restituzione depositi cauzionali per locazioni	144.360.108	-	144.360.108	1.576.435	142.783.673
	TOTALE	207.831.533	-	206.590.671	8.350.947	198.239.724

## XIII LEGISLATURA - DISEGNI DI LEGGE E RELAZIONI - DOCUMENTI

RESIDUI PASSIVI AL 31/12/1992 RELATIVI ALL'ESERCIZIO 1985		ALLEGATO N. 46			
CA PI TO LO	DESCRIZIONE CAPITOLO	ESISTENTI AL 1/1/1992	VARIAZIONI		DA PAGARE
			AUMENTI	DIMINUZIONI	
		TOTALE	PAGATI		
0406	Acquisto vestiario e divise	5.000.000	-	-	5.000.000
0423	Onorari e compensi per perizie ed accertamenti tecnici manutenzione ordinaria e straordinaria Sede	8.175.453	-	-	8.175.453
0424	Onorari e compensi per consulenze legali e tecniche - contenzioso	48.675	-	-	48.675
0703	Spese e commissioni bancarie e di c/cp	4.550	-	-	4.550
0802	Imposte su interessi attivi	170.292	-	-	170.292
1006	Aggio su vendita marche comuni	10.322.836	-	-	10.322.836
2104	Trattenute a favore di terzi	1.398.031	-	-	1.398.031
2105	Somme pagate per conto terzi	13.595.225	-	-	13.595.225
2106	Restituzioni depositi cauzionali conto terzi	792.200	-	-	792.200
2107	Parite in conto sospesi	3.500.553	-	-	3.500.553
2108	Restituzione depositi cauzionali per locazioni	72.087.800	-	-	72.087.800
TOTALE		115.095.615	-	-	115.095.615
					4.638.090
					67.449.710
					110.457.525



## XII LEGISLATURA - DISEGNI DI LEGGE E RELAZIONI - DOCUMENTI

RESIDUI PASSIVI AL 31/12/1992 RELATIVI ALL'ESERCIZIO 1984		ALLEGATO N. 47				
CA PI TO LO	DESCRIZIONE CAPITOLO	ESISTENTI AL 1/1/1992	VARIAZIONI		PAGATI	DA PAGARE
			AUMENTI	DIMINUZIONI		
0405	Spese per accertamenti sanitari	226.720	-	-	-	226.720
0601	Provvidenze al personale (art. 59 D.P.R. 509 PUNTI 1,2,3.) - personale dirigente ed altro personale	400.000	-	-	-	400.000
0703	Spese e commissioni bancarie e di c/cp	4.061	-	-	-	4.061
0802	Imposte su interessi attivi	160.596	-	-	-	160.596
1501	Indennità di anzianità al personale cessato dal servizio	68.280	-	-	-	68.280
2104	Trattenute a favore di terzi	775.849	-	-	-	775.849
2105	Somme pagate per conto terzi	4.263.823	-	-	91.136	4.172.687
2108	Restituzione depositi cauzionali per locazioni	58.403.005	-	-	-	58.403.005
	TOTALE	64.302.334	-	-	91.136	64.211.198

## XII LEGISLATURA - DISEGNI DI LEGGE E RELAZIONI - DOCUMENTI

CA PI TO LO	DESCRIZIONE CAPITOLO	ESISTENTI al 1/1/1992	VARIAZIONI		TOTALE	PAGATI	DA PAGARE
			AUMENTI	DIMINUZIONI			
							ALLEGATO N. 48
0201	Stipendi ed altri assegni fissi al personale	2.172.973	-	-	2.172.973	-	2.172.973
0206	Oneri previdenziali ed assistenziali a carico dell'Ente: personale impiegatizio	1.368.451	-	-	1.368.451	-	1.368.451
0405	Spese per accertamenti sanitari	68.449	-	-	68.449	-	68.449
0507	Liquidazioni	2.040.587	-	-	2.040.587	-	2.040.587
0703	Spese e commissioni bancarie e di c/cp	8.006	-	-	8.006	-	8.006
0802	Imposte su interessi attivi	431.958	-	-	431.958	-	431.958
1006	Aggio su vendita marche comuni	13.797	-	-	13.797	-	13.797
1102	Ricostruzioni, ripristini e trasformazioni di immobili	763.671	-	-	763.671	-	763.671
2104	Trattenute a favore di terzi	345.698	-	-	345.698	-	345.698
2105	Somme pagate per conto terzi	1.198.075	-	-	1.198.075	1.139.075	59.000
2106	Restituzioni depositi cauzionali conto terzi	240.000	-	-	240.000	-	240.000
2107	Partite in conto sospesi	290.097	-	-	290.097	-	290.097
2108	Restituzione depositi cauzionali per locazioni	64.176.679	-	-	64.176.679	584.451	63.592.228
	TOTALE	73.118.441	-	-	73.118.441	1.723.526	71.394.915

## XII LEGISLATURA — DISEGNI DI LEGGE E RELAZIONI — DOCUMENTI

CA PI TO LO	DESCRIZIONE CAPITOLO	ESISTENTI AL 1/1/1992	VARI A ZIONI		TOTALE	PAGATI	DA PAGARE
			AUMENTI				
			DIMINUZIONI				
0405	Spese per accertamenti sanitari	263.949	-	-	263.949	-	263.949
0424	Onorari e compensi per consulenze legali e tecniche - contenzioso	300.900	-	-	300.900	-	300.900
0436	Spese diverse	955.668	-	-	955.668	-	955.668
0507	Liquidazioni	258.968	-	-	258.968	-	258.968
0802	Imposte su interessi attivi	52.605	-	-	52.605	-	52.605
1102	Ricostruzioni, ripristini e trasformazioni di immobili	5.713.947	-	-	5.713.947	-	5.713.947
2104	Trattenute a favore di terzi	222.551	-	-	222.551	-	222.551
2105	Somme pagate per conto terzi	104.200	-	-	104.200	104.200	-
2108	Restituzione depositi cauzionali per locazioni	7.266.415	-	-	7.266.415	-	7.266.415
	TOTALE	15.139.203	-	-	15.139.203	104.200	15.035.003

RESIDUI PASSIVI AL 31/12/1992 RELATIVI ALL'ESERCIZIO 1982

ALLEGATO N. 49

## XII LEGISLATURA - DISEGNI DI LEGGE E RELAZIONI - DOCUMENTI

		RESIDUI PASSIVI AL 31/12/1992 RELATIVI ALL'ESERCIZIO 1981			ALLEGATO N. 50		
CA PI TO LO	DESCRIZIONE CAPITOLO	ESISTENTI AL 1/1/1992	VARIAZIONI		TOTALE	PAGATI	DA PAGARE
			AUMENTI	DIMINUZIONI			
0802	Imposte su interessi attivi	5.831	-	-	5.831	-	5.831
2105	Somme pagate per conto terzi	71.942	-	-	71.942	-	71.942
2107	Partite in conto sospesi	861.655	-	-	861.655	717.600	144.055
2108	Restituzione depositi cauzionali per locazioni	3.204.623	-	-	3.204.623	-	3.204.623
	TOTALE	4.144.051	-	-	4.144.051	717.600	3.426.451

## XII LEGISLATURA — DISEGNI DI LEGGE E RELAZIONI — DOCUMENTI

CA PI TO LO	DESCRIZIONE CAPITOLO	ESISTENTI AL 1/1/1992	VARI AZIONI		PAGATI	DA PAGARE
			AUMENTI	DIMINUZIONI		
0802	Imposte su interessi attivi	1.305	-	-	-	1.305
2105	Somme pagate per conto terzi	41.621	-	-	41.621	-
2106	Restituzioni depositi cauzionali conto terzi	1.500.000	-	-	-	1.500.000
2107	Partite in conto sospesi	1.212.957	-	-	897.000	315.957
2108	Restituzione depositi cauzionali per locazioni	2.754.046	-	-	-	2.754.046
	TOTALE	5.509.929	-	-	938.621	4.571.308

ALLLEGATON. 51

RESIDUI PASSIVI AL 31/12/1992 RELATIVI ALL'ESERCIZIO 1980

CA PI TO LO	DESCRIZIONE CAPITOLO	ESISTENTI AL 1/1/1992	VARIAZIONI		TOTALE	PAGATI	DA PAGARE
			AUMENTI	DIMINUZIONI			
2107	Partite in conto sospesi	92.103	-	-	92.103	-	92.103
2108	Restituzione depositi cauzionali per locazioni	4.441.636	-	-	4.441.636	-	4.441.636
	TOTALE	4.533.739	-	-	4.533.739	-	4.533.739

RESIDUI PASSIVI AL 31/12/1992 RELATIVI ALL'ESERCIZIO 1979

ALLEGATO N. 52

## XII LEGISLATURA — DISEGNI DI LEGGE E RELAZIONI — DOCUMENTI

CA PI TO LO	DESCRIZIONE CAPITOLO	ESISTENTI AL 1/1/1992	VARI AZIONI		TOTALE	PAGATI	DA PAGARE
			AUMENTI	DIMINUZIONI			
0703	Spese e commissioni bancarie e di c/cp	352	-	-	352	-	352
1101	Acquisti immobili	143.376.351	-	-	143.376.351	31.258.489	112.117.862
2108	Restituzione depositi cauzionali per locazioni	70.190.183	-	-	70.190.183	456.240	69.733.943
	TOTALE	213.566.886	-	-	213.566.886	31.714.729	181.852.157

RESIDUI PASSIVI AL 31/12/1992 ANTERIORI ALL'ESERCIZIO 1979

ALLEGATO N. 53





CASSA NAZIONALE DI PREVIDENZA E ASSISTENZA  
A FAVORE DEI RAGIONIERI E PERITI COMMERCIALI

---

**BILANCIO CONSUNTIVO  
DELL'ESERCIZIO FINANZIARIO 1993**



**CONSIGLIO DI AMMINISTRAZIONE:**

*Presidente:* Luciano Savino. *Vice Presidente:* Santo Giliberto. *Consiglieri:* Fortunato Carluccio; Rino Gamberini; Raffaele Giglio; Luigi Ielo; Fausto Magni; Gianpiero Molteni; Paolo Salvadori.

**GIUNTA ESECUTIVA:**

*Presidente:* Luciano Savino. *Vice Presidente:* Santo Giliberto. *Componenti:* Fortunato Carluccio; Rino Gamberini; Raffaele Giglio.

**COLLEGIO DEI SINDACI:**

*Presidente:* Diego Rispoli. *Effettivi:* Mario Capocasale; Marcello De Renzi; Diego Pinto; Liano Pozzi. *Supplenti:* Antonio Barletta; Giuliano Ferrara; Antonella Ferrini; Gabriella Muscolo.

**DIRETTORE GENERALE F.F.**

Giovanni Pizzi.

**COMITATO DEI DELEGATI**

Vincenzo ABETI	Vallo Lucan.	Luciano BERTOLINI	Lucca
Pierluca ACERBI	La Spezia	Alessandro BINI	Roma
Giovanni ACTIS	Torino	Vincenzo BIONDO	Palermo
Alberto ADAGLIO	Pavia	William BIZZI	Parma
Francesco ALBANESE	Trani	Romano BO	Torino
Massimo ALLEGRI	Torino	Alberto BOCCACCIO	Genova
Uberto AMOROSI	Milano	Claudio BODINI	Cremona
Enio ANGIOLUCCI	Firenze	Pierino BONALUMI	Milano
Aldo ANNIBALDI	Roma	Roberto BORDIN	Roma
Quintilio ANTUZZI	Roma	Carlo Maria BRAGHERO	Torino
Salvatore ARCAMONI	Napoli	Elio BRANCOLINI	Alessandria
Pierluigi ARNERA	Alessandria	Lino BRIGHI	Forlì
Gianfranco ATZORI	Mondovì	Franco BRUNALDI	Vicenza
Carlo AVALLO	Macerata	Luca BRUNI	Verona
Antonio BACHIORRI	Ravenna	Salvatore BURGIO	Agrigento
Luigi BALDERACCHI	Lecco	Michele Stefano BUSI	Bologna
Neleo BALDUINI	Lucca	Nicolino CAGGIANO	Matera
Andrea BAMBINI	Grosseto	Paola CAGNACCI	Sanremo
Roberto BARBIERI	Milano	Marisa CALCAGNI	Roma
Bruno BAROZZI	Mantova	Ugo CALCAPRINA	Genova
Sergio BASILE	Napoli	Enrico CALLEGARI	Bolzano
Agostino BASSI	Bassano G.	Rosario G. CALOGERO	Messina
Gianfranco BASTARI	Roma	Emilia CAMINATI	Parma
Giulio BELTRAMI	Bologna	Carla CAMPASSO	Torino

## XII LEGISLATURA — DISEGNI DI LEGGE E RELAZIONI — DOCUMENTI

Vincenzo CANNAVÒ	Viterbo	Francesco DISTEFANO	Catania
Carlo CAPEGLIONI	Montepulciano	Vittorio DONATI	Roma
Giovanni CAPOBIANCO	Avellino	Dario Davide DONIDA	Cremona
Mario CAPOCASALE	Cosenza	Vito DULCAMARE	Bari
Giovanni CAPPA	Cuneo	Ermanno ERA	Bologna
Doriano CAPRONI	Lucca	Paris ERRICO	Foggia
Casimiro CARAVELLI	Milano	Giuseppe ESPOSITO	Salerno
Imperio CARBINI	Arezzo	Mario ESPOSITO	Milano
Corrado Maria CARBONARO	Milano	Claudio FABBRI	Milano
Pierluigi CARBONELLI	Milano	Piero FABBRI	Modena
Alfredo CARDUCCI	Arezzo	Pasquale FAGGIANO	Lecce
Fortunato CARLUCCIO	Brindisi	Biagio FALCINI	Pistoia
Franco CASATI	Pavia	Giuseppe FASSI	Bergamo
Enzo CASAZZA	Genova	Paola FATTORINI	Milano
Gabriele CASSOL	Belluno	Giuliano FERRARA	Salerno
Pietroangelo CAVEZZALE	Vercelli	Claudio FERRONI	Roma
Pellegrino CAVUOTO	Benevento	Cosimo Armando FIGLIOMENI	Reggio C.
Paolo CESTI	Modena	Giancarlo FILEPPO	Vercelli
Bruno CHIAROLANZA	Napoli	Vito FONTANA	Trapani
Mariarosa CHIECHI	Taranto	Antonio FORZIN	Padova
Rolando CHIOCCHINI	Perugia	Maurizio FRANCHI	Vigevano
Alessandro CHITI	Siena	Danilo FRANZOLIN	Roma
Gaetano CIANCIARUSO	Crotone	Adriano FRANZONI	Pesaro
Giuseppe CILLUFFO	Messina	Salvatore FRAZZETTA	Marsala
Armando CIONTI	Latina	Anna FRIGENI	Milano
Antonio CIVALE	Salerno	Enrico FRISOLI	Foggia
Francesco COLELLA	Taranto	Dino FRONZONI	Palermo
Felice COLONNA	Udine	Vincenzo GABRIELLI	Ferrara
Francesco CONDURRO	Napoli	Bruno GAGLIANO	Firenze
Giovanni CONSOLI	Brescia	Michele GAGLIONE	Napoli
Natalia CONTIN	Rovigo	Carlo GALELLA	Frosinone
Giuseppe CORTESE	Caserta	Gellio GALMACCI	Perugia
Amedeo CORVINO	Caserta	Angelo GAMBARDELLA	Bergamo
Giovanni COSSU	Napoli	Rino GAMBERINI	Milano
Rina CRABILLI	Bologna	Umberto GAVAZZENI	Bergamo
Giorgio CRISCIONE	Ragusa	Giuliano GENCHI	Bari
Franco CUCCHI	Monza	Giancarlo GENOCCHI	Tortona
Maurizio CUMINETTI	Firenze	Luigi GENTILE	Siracusa
Maria Grazia CURTONI	Bologna	Giorgio GHISALBERTI	Bergamo
Lucio D'URSO	Napoli	Sergio GHISONI	Milano
Pietro DA RE	Treviso	Elio GIANFREDA	Lecce
Alessio DAMIANO	Siracusa	Sergio GIBELLI	Torino
Ciriaco DANZA	Foggia	Raffaele GIGLIO	Napoli
Adolfo DE ANGELIS	Roma	Santo GILIBERTO	Catania
Roberto DE ANGELIS	Roma	Tiberio GIOLITO	Rimini
Maurizio DE CRESCENZO	Verona	Ruggero GIOMETTI	Pisa
Felice DE FALCO	Novara	Bruno GIORDANO	Salerno
Ennio DE FRANCESCHI	Milano	Domenico GIORGI	Roma
Umberto DE LUCA	Palermo	Gerardo GIORGI	Milano
Pietro DE MATTEIS	Roma	Duilio GIORGIO	Roma
Mario DE TOGNI	Milano	Dionigi GIORGIUTTI	Udine
Giovanni DEL CHICCA	Pisa	Ettore GIOVANNETTI	Roma
Igino DESIATI	Teramo	Franco GIUGNI	Prato
Emmanuele DI BARI	Bari	Carmelo GRASSO	Catania
Riccardo DI BONA	Como	Cesare GRAZIA	Messina
Roberto DI GIANVITO	Roma	Ettore GRILLI	Bari
Giorgio DI GIULIOMARIA	Roma	Ferruccio GRONDA	Vercelli
Salvatore DI GREGORIO	Catania	Alfonso GUADAGNI	Napoli
Antonino DI MAURO	Catania	Francesco GUAGLIANO	Cosenza
Alfio DI PRIMA	Catania	Otello GUALANDRI	Roma
Salvatore DIAFERIO	Foggia	Pier Paolo GUIDI	Rimini

## XII LEGISLATURA — DISEGNI DI LEGGE E RELAZIONI — DOCUMENTI

Elio KUNZ	Napoli	Tullio PADERNO	Brescia
Antonio LA PIETRA	Lanciano	Bruno PAGANI	Piacenza
Gaetano LACAGNINA	Terni	Gaetano PALAZZO	Napoli
Filippo LAI	Mantova	M. Angela PALAZZO	Savona
Ettore LAMBIASE	Salerno	Giuseppe Vincenzo PALOZZI	Pescara
Aldo LANER	Trento	Giovanni PAPPALARDO	Catania
Rosario LAZZARINI	Napoli	Flaviano PAZZINI	Terni
Gennaro LEO	Avellino	Michele PENNACCHIA	Bari
Raffaella LEONI	Milano	Gianpaolo PIATTI	Brescia
Rocco LIGRANI	Potenza	Vincenzo PICCIRILLO	Lucera
Diego Lo CASCIO	Taranto	Enrico Domenico PICCOLO	Reggio C.
Maria LODRINI	Milano	Antonio PIOVANI	Roma
Emanuele LUCÀ TROMBETTA	Messina	Fiorentino PISACANE	Napoli
Mauro LUCAFERRI	Roma	Tullio POLIDORO	Latina
Lamberto LUCARELLI	Macerata	Dalmato POLITEO	Padova
Adriano LUNARDI	Genova	Aldo PORRO	Savona
Mario MADEDDU	Sassari	Carlo PORTA	Como
Cesare MAGNANO	Savona	Giuseppe POZZA	Vicenza
Fausto MAGNI	Roma	Liano POZZI	Busto Arsizio
Maurizio MAGOTTI	Mantova	Vincenzo PRATTICÒ	Napoli
Enrico MAMBRINI	Milano	Erminio PRESOT	Pordenone
Massimo MANDOLESI	Roma	Antonio Guido PROFICO	Lecce
Gian Paolo MANELFI	Roma	Marcello PROIETTI	Roma
Nino MANNA	Varese	Onofrio PROVENZANO	Trapani
Remo MANONI	Ancona	Aldino QUARTIERI	Milano
Luciano MARAN	Padova	Gian Carlo RADDI	Ferrara
Giuseppe MARCANTONI	Fermo	Costantino Armando RAlA	Catania
Donaldo MARCHETTO	Torino	Loris RAIMONDI	Bologna
Mauro MARCUCETTI	Massa C.	Renzo RAMONI	Novara
Paolo MARIANI	Genova	Vittorio RAVÀ	Genova
Luigi MARTELLA	Lecce	Giacomo RELLA	Trani
Gianfranco MASCI	Salerno	Alberto RICCI	Ancona
Orlando MASI	Perugia	Italo RICCIOTTI	Rimini
Andrea MASINI	Ferrara	Marcello Giovanni ROMANO	Treviso
Vittorio MASSIRONI	Monza	Angelo ROSSI	Varese
Massimo MASTRELLI	Roma	Lamberto ROSSI	Pesaro
Marco MATTEI	Brescia	Onorato ROSSI	Torino
Corrado MAUCERI	Messina	Ennio ROTA	Milano
Alfredo MENTASTI	Brescia	Antonino RUSSO	Roma
Enrico MERATI	Monza	Felice RUSSO	Foggia
Alberto MIAZZI	Verona	Giovanni RUZZENE	Verona
Pantalea MICELI	Lecce	Antonio SABBATINI	Latina
Bruno MIELE	Napoli	Ugo SALA	Milano
Gaetano MINEO	Palermo	Paolo SALVADORI	Firenze
Claudio MINI	Livorno	Lorenzo SAMPIERI	Siena
Marco MIRABILE	Reggio E.	Maria Gabriella SANDRINI	Roma
Davide MIRRA	Salerno	Gaetano SANTORO	Potenza
Ivo MISESTI	Arezzo	Francesco SAPIGNOLI	Napoli
Gianpiero MOLTENI	Torino	Rita SARACINO	Brindisi
Luciano MONDUCCI	Firenze	Agostino SARDI	Busto Arsizio
Antonio MORABITO	Como	Luciano SAVINO	Trieste
Salvatore MULEO	Catanzaro	Luca SCUDELETTI	Milano
Giovanni MURRI	Lucca	Bartolomeo SERVILLO	Napoli
Giovanni NACCARATO	Napoli	Luciano SIBONI	Ravenna
Michele NAGLIERI	Pescara	Giuseppe SIMEONE	Messina
Paolo NERI	Bologna	Matteo SOLIMANDO	Bari
Francesco NETTUNO	Salerno	Umberto TACCARELLI	Milano
Mario NICATORE	Chiavari	Paolo TAVASCI	Massa C.
Egidio NOTARI	Ancona	Bruno TELLINI	Novara
Luciano OLIVIERI	Roma	Giuseppe TESTA	Savona
Pasquale PACE	Bari	Pasquale TILOTTA	Reggio C.

## XII LEGISLATURA — DISEGNI DI LEGGE E RELAZIONI — DOCUMENTI

Guido TOMASSETTI	Avezzano	Gaetano VAGLICA	Palermo
Mauro TOMMASI	Bologna	Giovanni VALERIO	La Spezia
Giuseppe TOMMEI	Pistoia	Sergio VASCONI	Torino
Nicola TORELLI	Trani	Alfredo VECCHI	Reggio E.
Ilio TRAMONTI	Livorno	Guido VELLA	Genova
Eugenio TRAVAGLIO	Catanzaro	Emanuele VENEZIANI	Bari
Piergiuseppe TRAVERSA	Bari	Vincenzo VILLA	Monza
Fortunato TRIPODO	Reggio C.	Antonio VIRGILIO	Caserta
Giuseppe TURATI	Monza	Nicolò VIRZÌ	Palermo
Giuseppe UGO	Imperia	Salvatore VOLANTE	Palermo
Ombretta ULIVA	Torino	Claudio VOLPONI	Roma
Aldo URRICO	Caltanissetta	Bonifacio ZAGO	Venezia
Sergio VACCA	Cagliari	Paolo ZUFFANELLI	Firenze

## RELAZIONE DEL PRESIDENTE





Colleghi Delegati,

nel sottoporre alla Vostra approvazione il Bilancio consuntivo 1993, come di consueto ritengo opportuno fare un breve *excursus* sui fatti più salienti, inerenti alla attività della Cassa, avvenuti nel periodo al quale tale bilancio si riferisce.

Innanzitutto mi fa piacere rammentare che nel 1993 vi è stata la ricorrenza del trentennale della istituzione della Cassa che insieme alla maggior parte di Voi abbiamo celebrato ricordando i vari passi compiuti negli anni e gli sviluppi raggiunti.

A tale proposito va preliminarmente considerato che gli impegni che debbono essere assolti dalla Cassa, per rendere più funzionale e tempestivo il sistema, sono notevoli.

Il Consiglio di Amministrazione si è adoperato per rendere più operative le strutture della Cassa, alla luce delle più recenti disposizioni in materia di efficienza e trasparenza della pubblica amministrazione ed improntando un nuovo sistema di informatizzazione delle procedure per consentire il più sollecito e preciso espletamento degli adempimenti con il contributo determinante e fattivo di tutto il personale dipendente.

Per restare in tema strettamente istituzionale Vi informo sugli istituti che interessano l'attività della Cassa.

Sulla *Gazzetta Ufficiale* n. 191 del 16 agosto 1993 è stato pubblicato il decreto del Ministero del lavoro 2 luglio 1993 concernente le tariffe per la determinazione della riserva matematica per le domande di ricongiunzione dei periodi assicurativi presentate dagli iscritti alla Cassa successivamente al 31 dicembre 1991.

A seguito della emanazione del predetto decreto numerosi colleghi hanno potuto ricongiungere alla posizione assicurativa costituita presso la Cassa periodi di assicurazioni previdenziali costituiti presso altri Enti, con notevole vantaggio per le prestazioni conseguenti a loro favore.

In merito agli investimenti immobiliari devo osservare preliminarmente che l'attuazione del piano d'impiego 1993 è stata resa possibile solo nel successivo esercizio a causa della tardiva sua approvazione da parte dei Ministeri Vigilanti.

Da parte del Consiglio di Amministrazione si è proseguita la politica di acquistare immobili da porre a disposizione dei Collegi dei ragionieri ed in tale ambito sono state comprate le sedi ai Collegi di Reggio Calabria, Salerno e Trento.

Sono in corso di esame le proposte avanzate a riguardo dai Collegi di Cosenza, Roma, Forlì e Bologna.

Ai fini di investimento sono stati acquistati: un immobile in Firenze ad uso abitativo e commerciale, un immobile in Napoli ad uso uffici, un immobile in Roma ad uso abitativo, da computarsi quest'ultimo nell'ambito della quota riservata al personale della pubblica amministrazione in mobilità ai sensi di quanto dispone l'articolo 18 del decreto-legge 13 maggio 1991 n. 152.

Altra riserva ammontante a lire 28.000.000.000 e riferita all'edilizia universitaria prevista dalla legge n. 498 del 23 dicembre 1992 è stata « congelata » per espressa direttiva del Ministero del Lavoro e della Previdenza Sociale e pertanto conservata « a disposizione » per le finalità di cui alla legge medesima.

Merita qui ricordare che, a norma dell'articolo 12 del decreto-legge 155/93, la Cassa è stata assoggettata a prelievo forzoso sulle proprie entrate contributive per un importo di lire 19.663.740.067 che, sommandosi al prelievo disposto con l'articolo 15 del decreto-legge n. 151/91, porta i crediti della Cassa nei confronti della Tesoreria Centrale dello Stato, a complessive lire 25.176.986.341, per l'esercizio 1993. Come ricorderete il prelievo è previsto per un periodo di tre anni per un ammontare pari al 25 per cento delle contribuzioni riscosse.

Avverso i due provvedimenti sopra citati la Cassa ha fatto opposizione innanzi alla competente autorità giudiziaria nell'ambito di comuni iniziative adottate anche da altri enti previdenziali e precipuamente dalle Casse di previdenza dei liberi professionisti.

Ritengo doveroso sottolineare a questo riguardo, che tutti i vincoli e gli obblighi di cui si è detto sono un pesante condizionamento per l'attività della Cassa e per il perseguimento dei suoi fini istituzionali. Auspichiamo pertanto una completa revisione della politica finora seguita nei confronti delle Casse di previdenza dei liberi professionisti se non si vuole che, nel tempo, la loro attività risulti pregiudicata alla stregua di quanto è già accaduto per i maggiori istituti previdenziali.

A tale riguardo ritengo che la progettata « privatizzazione » delle Casse, potrà essere un valido mezzo per renderne l'attività più autonoma e conseguentemente più capace di rispondere agli interessi delle categorie assicurate.

Sull'argomento della privatizzazione, al momento, non si dispone di elementi certi, all'infuori del testo di decreto legislativo in fase di comune interpretazione da parte degli enti interessati, tali da poter fornire precise indicazioni circa le novità che potranno essere introdotte nella gestione della nostra Cassa, ma si confida soprattutto che ci si mette in condizione di snellire e semplificare le procedure operative, in una parola, di « sburocratizzare » l'attività della Cassa.

A tale scopo, come già riferito in altre occasioni, fin d'ora sono state poste in essere le premesse per rendere più rapida ed efficace l'attività dell'Ente.

Si è provveduto, infatti, con la collaborazione di professionista esperto nella materia ad una accurata rilevazione dei carichi di lavoro, con le modalità indicate in apposita circolare del Dipartimento per la Funzione Pubblica della Presidenza del Consiglio dei Ministri, sulla base della quale è stata ridefinita la dotazione organica del personale della Cassa.

Dalla suddetta rilevazione sono conseguiti elementi di maggiore certezza circa le esigenze di personale dell'Ente rapportate all'effettivo ca-

rico degli adempimenti istituzionali, nonché indicazioni di strutture e procedure più rispondenti alla funzionalità degli uffici.

Sembra opportuno altresì sottolineare la positiva valutazione operata, sull'attività della Cassa dalla Commissione Parlamentare per il Controllo sull'attività degli Enti gestori di forme obbligatorie di previdenza ed assistenza sociale.

A detta Commissione è stata sottoposta copiosa documentazione della attività dell'Ente nei suoi diversi settori, che è stata anche illustrata nel corso della apposita audizione in data 24 giugno 1993.

Ma al di là delle pur autorevoli attestazioni sulla buona funzionalità dell'Ente, merita sottolineare il fatto che si può ormai considerare a regime la attuazione della legge di riforma e sono in corso di emanazione da parte del Ministero vigilante i regolamenti che consentiranno l'applicazione degli articoli 6 e 10 della legge stessa in materia di pensioni di inabilità ed invalidità e di assistenza agli iscritti.

Tutto ciò si rivolge ad un'area di ormai 22.300 iscritti (vedi prospetto alla pagina seguente), con un gettito contributivo di oltre lire 131 miliardi e con prestazioni per circa lire 39 miliardi il che rappresenta certamente il più significativo dei dati che consentono di valutare il livello cui è pervenuta la Cassa con il costante impegno dei Consiglieri di Amministrazione, dei Delegati e di tutto il personale ai quali rivolgo il mio caloroso ringraziamento.

## XIII LEGISLATURA - DISEGNI DI LEGGE E RELAZIONI - DOCUMENTI

ANNO	POPOLAZIONE AMMINISTRATA										RAPPORTO ISCRITTI PENSIONATI		
	ISCRITTI					PENSIONATI							
	NUMERO	INCREMENTO ASSOLUTO	%	DIRETTE	GRATUITE	INDIRETTE	REVERSI- BILITA'	INVAIDITA' E INABILITA'	TOTALE	INCREMENTO ASSOLUTO		%	
1971	5.750	-	-	395	122	50	5	14	586	-	-	9,81	
1972	5.916	166	2,89	446	90	64	18	19	637	51	8,70	9,29	
1973	6.133	217	3,67	469	74	96	31	37	707	70	10,99	8,67	
1974	6.276	143	2,33	507	68	108	43	48	774	67	9,48	8,11	
1975	6.546	270	4,30	511	59	137	68	61	836	62	8,01	7,83	
1976	6.987	441	6,74	537	53	161	89	70	910	74	8,85	7,68	
1977	7.449	462	6,61	562	42	177	107	77	965	55	6,04	7,72	
1978	7.705	256	3,44	546	38	186	121	75	966	1	0,10	7,98	
1979	8.244	539	7,00	566	34	203	150	93	1046	80	8,28	7,88	
1980	8.715	471	5,71	567	29	228	172	104	1100	54	5,16	7,92	
1981	9.354	639	7,33	554	24	245	205	105	1133	33	3,00	8,26	
1982	10.094	740	7,91	541	17	264	223	110	1155	22	1,94	8,74	
1983	10.382	288	2,85	537	13	291	252	117	1210	55	4,76	8,58	
1984	10.760	378	3,64	548	7	316	276	126	1273	63	5,21	8,45	
1985	11.063	303	2,82	553	7	330	298	131	1319	46	3,61	8,39	
1986	12.065	1.002	9,06	557	4	364	327	132	1384	65	4,93	8,72	
1987	13.720	1.655	13,72	586	4	403	350	149	1492	108	7,80	9,20	
1988	16.141	2.421	17,65	717	2	435	389	155	1698	206	13,81	9,51	
1989	18.710	2.569	15,92	781	1	459	407	162	1810	112	6,60	10,34	
1990	20.097	1.387	7,41	810	-	484	432	171	1897	87	4,81	10,59	
1991	21.966	1.869	9,30	836	-	505	450	184	1975	78	4,11	11,12	
1992	21.543	-423	-1,92	904	-	529	463	186	2082	107	5,42	10,34	
1993	22.297	754	3,50	984	-	578	509	198	2269	187	8,98	9,83	
TOTALE INCREMENTO		16.547	287,77							1.683	287,20		

**GESTIONE FINANZIARIA.**

Il Conto Consuntivo 1993, 31° dall'istituzione della Cassa nazionale di previdenza ed assistenza a favore dei ragionieri e periti commerciali è stato formulato, come nei decorsi esercizi, in termini finanziari di competenza e di cassa ed è stato elaborato in osservanza della normativa in materia di amministrazione e di contabilità di cui al decreto del Presidente della Repubblica 18 dicembre 1979, n. 696, entrato in vigore il 1° gennaio 1980.

La gestione finanziaria si è svolta nei limiti delle autorizzazioni da Voi concesse con l'approvazione del Bilancio Preventivo 1993 e con le successive variazioni di bilancio.

**ENTRATE.**

La previsione iniziale di 210.443 milioni, di cui 31.341 milioni derivanti dal presunto avanzo di amministrazione del pregresso esercizio, è stata aumentata dell'importo di 70.444 milioni, scaturente per 69.134 milioni dallo scostamento tra avanzo di amministrazione presunto e avanzo di amministrazione certo al termine dell'esercizio 1992 e per l'importo compensativo di 1.310 milioni dalle variazioni di bilancio.

Per effetto di quanto detto sopra, la previsione definitiva è risultata pari a 280.886 milioni.

Passando ora alla disamina degli accertamenti (vedi prospetto a pagina seguente), occorre dire che le entrate correnti accertate, 164.651 milioni, superano quelle dell'esercizio 1992, l'incremento è stato infatti di 12.535 milioni. Detto incremento va collegato a quasi tutte le categorie delle entrate correnti e in modo particolare alle contribuzioni soggettive (67,44 per cento delle entrate correnti) e ai redditi patrimoniali (18,82 per cento delle entrate correnti).

## XII LEGISLATURA — DISEGNI DI LEGGE E RELAZIONI — DOCUMENTI

## ENTRATE CORRENTI ACCERTATE

	1988		1989		1990		1991		1992		1993	
	Importo	%	Importo	%	Importo	%	Importo	%	Importo	%	Importo	%
1) Contribuzioni soggettive	18.543	34,15	24.078	37,71	20.962	32,18	23.749	33,52	103.015	67,72	111.033	67,44
2) Contribuzioni oggettive della categoria	582	1,07	641	1,00	637	0,98	771	1,09	0	0,00	0	0,00
3) Trasferimenti da parte dello Stato	11	0,02	13	0,02	3	0,00	0	0,00	0	0,00	0	0,00
4) Contribuzioni Marche Comuni	16.996	31,30	16.762	29,39	19.718	30,27	20.591	29,06	20.893	13,73	20.523	12,46
5) Redditi Patrimoniali	17.904	32,97	20.148	31,56	22.567	34,64	24.287	34,28	26.267	17,27	30.989	18,82
6) Rimborsi diversi	203	0,37	137	0,21	1.200	1,84	1.406	1,98	1.875	1,23	1.729	1,05
7) Entrate eventuali	59	0,11	68	0,11	52	0,08	52	0,07	66	0,04	377	0,23
	54.298	100,00	63.847	100,00	55.139	100,00	70.856	100,00	152.116	100,00	164.651	100,00

1) Contribuzioni soggettive

2) Contribuzioni oggettive della categoria

3) Trasferimenti da parte dello Stato

4) Contribuzioni Marche Comuni

5) Redditi Patrimoniali

6) Rimborsi diversi

7) Entrate eventuali

## XII LEGISLATURA - DISEGNI DI LEGGE E RELAZIONI - DOCUMENTI

## REDDITI E PROVENTI PATRIMONIALI ACCERTATI

	1988		1989		1990		1991		1992		1993	
	Importo	%	Importo	%	Importo	%	Importo	%	Importo	%	Importo	%
1) Affitti di immobili	8.638	48,25	9.793	48,61	10.819	47,94	12.327	50,76	14.407	54,85	15.178	48,98
2) Interessi e premi su titoli	4.753	26,55	4.413	21,90	6.056	26,84	6.419	25,43	6.064	23,16	6.813	21,99
3) Interessi attivi su mutui	6	0,03	6	0,03	7	0,03	17	0,07	16	0,06	13	0,04
4) Interessi attivi bancari e di c/c postale e c/c vincolato c/o Ministero Tesoro	4.497	25,12	5.925	29,41	5.673	25,14	5.507	22,68	5.734	21,83	8.950	28,88
5) Interessi attivi su prestiti al personale	8	0,04	9	0,04	10	0,04	15	0,06	24	0,09	32	0,10
6) Interessi di mora su canoni locativi	1	0,01	2	0,01	1	0,00	1	0,00	2	0,01	3	0,01
	17.903	100,00	20.148	100,00	22.566	100,00	24.286	100,00	26.267	100,00	30.989	100,00

1) Affitti di immobili

2) Interessi e premi su titoli

3) Interessi attivi su mutui

4) Interessi attivi bancari e di c/c postale e c/c vincolato c/o Ministero Tesoro

5) Interessi attivi su prestiti al personale

6) Interessi di mora su canoni locativi

Gli iscritti alla Cassa sono attualmente 22.297. Nel corso dell'anno abbiamo avuto 1.545 iscrizioni in più, 629 cancellazioni 59 decessi e 103 pensionamenti. I pensionati che fruiscono di pensione diretta di vecchiaia e che continuano a contribuire ai sensi dell'articolo 11 della legge n. 414 del 1991, sono 324.

Le entrate per marche comuni pari a 20.523 milioni, rappresentano il 12,46 per cento delle entrate correnti, il decremento rispetto al decorso esercizio è dell'1,77 per cento. Gli interessi e premi su titoli accertati per 6.813 milioni, rappresentano il 21,99 per cento dei redditi e proventi patrimoniali e hanno registrato un incremento rispetto allo scorso esercizio dell'1,19 per cento.

I redditi patrimoniali, 30.989 milioni, sono il 18,82 per cento delle entrate correnti e l'incremento è del 17,98 per cento (vedi prospetto a pagina precedente) rispetto al decorso esercizio. I maggiori incrementi si sono avuti negli affitti degli immobili e negli interessi attivi bancari postali e conto vincolato presso la Tesoreria Centrale.

L'accertamento dei canoni è stato di 15.178 milioni, l'incremento rispetto al 1992 è del 5,35 per cento. Tale incremento è conseguente all'adeguamento ISTAT dei canoni di tutti gli immobili e alla messa a reddito di tre complessi immobiliari Roma, via Diego Fabbri acquistato il 21 dicembre 1992; L'Aquila, via Aldo Moro, s.n.c. acquistato il 21 dicembre 1992 e Reggio Calabria, via Aspromonte, 38, acquistato il 2 aprile 1993.

Al termine dell'esercizio di cui stiamo trattando erano in corso di perfezionamento oltre all'immobile di Salerno, via Irno, 219 (I piano) per il quale è stato stipulato preliminarmente di vendita, l'acquisto dei seguenti immobili: Trento, viale Trieste, 13; Firenze, via Zobi 7/9/11/13; Napoli, Corso Lucci 66/82; Roma, Torrino Nord comparto Z/65 Ed. A. Occorre dire che è stato anche impegnato l'importo della riserva prevista per edilizia universitaria dalla legge n. 498 del 23 dicembre 1992. Al momento si sono perfezionati gli acquisti di Trento, Firenze, Napoli e Roma.

Gli interessi attivi sono stati accertati per 8.950 milioni. Gli interessi bancari maturati sul conto acceso presso la Cassa di Risparmio delle Province Lombarde di Roma, Istituto Cassiere dell'Ente, ammontano a 8.019 milioni; di questi 3.672 milioni sono stati riscossi nel 1993 e 4.347 milioni a gennaio del 1994, poiché vengono liquidati semestralmente. La Cassa di Risparmio delle Province Lombarde è l'Istituto Bancario presso il quale sono depositate tutte le disponibilità liquide della Cassa, fatta eccezione dei fondi depositati sul conto corrente fruttifero n. 959/20741 presso la Tesoreria Centrale dello Stato. In quest'ultimo conto sono maturati interessi per 870 milioni, regolarmente incassati nel 1994. I restanti accertamenti riguardano gli interessi maturati sui conti correnti postali, cui affluiscono temporaneamente il contributo soggettivo, il contributo integrativo, gli interessi per ritardato pagamento, il contributo indennità di maternità e i canoni. L'andamento della redditività degli investimenti mobiliari ed immobiliari è la seguente:



## XII LEGISLATURA — DISEGNI DI LEGGE E RELAZIONI — DOCUMENTI

	1992	1992	1993	1993
	Consistenza	Reddito annuo	Consistenza	Reddito annuo
1) Immobili	247.384	14.407	347.527	15.178
2) Imm.le Sede	3.753	—	3.753	—
3) Titoli	58.006	6.084	84.711	6.813
Totale ...	309.143	20.491	435.991	21.991

La consistenza degli immobili comprende anche gli acquisti che al termine dell'esercizio erano in corso di perfezionamento e la riserva prevista, nella misura del 20 per cento sull'intero piano degli investimenti, dalla legge n. 498 del 28 dicembre 1992 in materia edilizia universitaria. Gli acquisti in corso di perfezionamento al 31 dicembre erano, come ho già detto in altra parte di questa relazione, Salerno, Trento, Firenze, Napoli e Roma.

Le entrate in conto capitale sono state accertate in 15.345 milioni. I realizzi dei titoli emessi o garantiti dallo Stato, 14.537 milioni, interamente riscossi hanno superato la previsione per 6.000 milioni per effetto del realizzo di nominali 6.000 milioni di CCT acquistati il 15 dicembre 1992 e la cui scadenza era il 20 ottobre 1993.

I realizzi di obbligazioni e cartelle fondiarie sono stati accertati e riscossi per 722 milioni. Sempre fra le entrate in conto capitale sono comprese le riscossioni di crediti accertati per 79 milioni tali crediti si riferiscono alla quota capitale 1993 delle rate di prestiti e mutui concessi al personale dipendente ai sensi dell'articolo 59 del decreto del Presidente della Repubblica n. 509 del 1979.

Le partite di giro, accertate per 7.211 milioni, sono state riscosse per la quasi totalità.

## RESIDUI ATTIVI.

Consistenza all'inizio dell'esercizio	+80.718 milioni
Riscossioni	-52.176 milioni
Variazioni intervenute nel corso dell'esercizio per cause diverse dalla riscossione	{ +16 milioni -101 milioni
Somme rimaste da riscuotere alla fine dell'esercizio	28.457 milioni

La sommatoria degli importi rimasti da riscuotere nella gestione di competenza (60.535 milioni) e degli importi rimasti da riscuotere nella gestione dei residui (28.457 milioni) determina l'ammontare complessivo dei residui attivi al termine dell'esercizio in 88.992 milioni.

I residui attivi provenienti dalla competenza (60.535 milioni) rappresentano il 32,33 per cento degli accertamenti dell'esercizio e sono

formati prevalentemente da 22.688 milioni quale seconda rata del contributo personale (scadente il 30 dicembre) e dell'ultima rata iscritta a ruolo; da 21.596 milioni di contributo integrativo, articolo 12 legge n. 414 del 1991 e 836 milioni di contribuzione integrativa, articoli 31 e 32 legge n. 414 del 1991 e 388 milioni di contributo indennità di maternità.

I residui relativi ai canoni di locazione, per 3.485 milioni, sono riferibili sostanzialmente a somme in gran parte già riscosse e in via di contabilizzazione e a morosità per le quali sono in corso le procedure per il recupero dei crediti. I residui relativi agli interessi su titoli 2.107 milioni, riguardano le cedole scadute il 31 dicembre 1993 che per la gran parte sono stati riscossi all'inizio dell'anno in corso e per il resto a ratei di cedole di competenza dell'esercizio 1993, la cui scadenza è nel 1994.

I residui degli interessi attivi di 5.278 milioni si riferiscono fondamentalmente agli interessi maturati da luglio a dicembre sul conto corrente bancario di cassa (per 4.347 milioni) che sono stati riscossi nel 1994 e agli interessi maturati sul c/c fruttifero n. 959/20741 presso la Tesoreria Centrale dello Stato (per 870 milioni), riscossi anche questi nel 1994; i residui attivi per marche comuni, di 3.595 milioni, si riferiscono alle vendite del mese di dicembre per la quota parte di competenza della nostra Cassa e riscosse all'inizio del 1994.

I residui provenienti dagli anni anteriori al 1993 riguardano fondamentalmente il contributo personale per 11.235 milioni, il contributo integrativo per 2.904 milioni, la contribuzione integrativa per 10.167 milioni (quest'ultimo importo, vista la rateizzazione concessa, verrà incassato in due anni, metà nel 1994 e metà nel 1995), gli affitti per 2.960 milioni, il recupero degli oneri accessori su locazioni per 526 milioni, il contributo marca comune per 211 milioni. I residui del contributo personale sono da ricondurre in buona parte a fenomeni da ritenersi quasi fisiologici nell'ambito della riscossione di entrate anche numericamente rilevanti. A maggiore precisazione occorre rammentare che parte di tali residui è da ricondursi a iscrizioni d'ufficio non ancora definite nella loro interezza, a sospensioni contributive previste da decreti del Ministero della Protezione Civile per eventi legati a calamità naturali (Catania, Ragusa, Siracusa). La consistenza di tali residui è stata modificata oltre che per effetto delle riscossioni anche per effetto di riaccertamenti in diminuzione (51 milioni) conseguenti a rettifiche circa la decorrenza dell'iscrizione e a cancellazioni dalla Cassa.

Anche in questo esercizio, i residui relativi ai canoni sono da riferirsi:

a) a vertenze in corso di definizione e per diverse classificazioni di alcuni immobili e per autoriduzioni del canone di locazione, operate da inquilini che hanno contestato, anche in sede legale, i criteri adottati dalla Cassa per la determinazione del canone stesso;

b) a morosità, per le quali è in corso azione legale di recupero.

I residui relativi al contributo marca comune riguardano ancora conguagli da operarsi fra le Casse.

Le variazioni intervenute nella consistenza dei residui attivi per ragioni diverse dalla riscossione, interessano oltre al capitolo del Contri-

buto personale, di cui già detto, il capitolo 0109 « Contribuzione integrativa, articoli 31 e 32 legge n. 414 del 1991 », - 48 milioni, per rinuncia da parte dell'iscritto; il capitolo 0802 « Interessi, premi e utile su titoli a reddito fisso » aumento di 15 milioni conseguente alla indicizzazione degli interessi sui CCT 18 settembre 1993.

#### USCITE.

La previsione iniziale di 210.443 milioni ha subito variazioni in aumento per 86.238 milioni e in diminuzione per 15.794 milioni. Le variazioni più rilevanti sono quelle riguardanti le spese in conto capitale, che si quantificano compensativamente in +54.773 milioni. Le variazioni che interessano le spese correnti si quantificano in 14.361 milioni, in quanto sono state apportate variazioni in aumento per 16.775 milioni e in diminuzione per 2.414 milioni.

Le variazioni che si sono rese necessarie durante l'esercizio in relazione alle occorrenze gestionali interessano le seguenti categorie:

Categoria IV « Spese per l'acquisto di beni di consumo e di servizi » per +1.002 milioni;

Categoria V « Spese per prestazioni istituzionali » per +6.300 milioni.

Fra queste ultime quella che merita attenzione più delle altre è quella di 1.500 milioni, resasi necessaria per l'erogazione della indennità di maternità alle nostre iscritte la cui spesa di 2.596 milioni ha superato notevolmente la previsione iniziale. La fonte di finanziamento che andrebbe individuata nel gettito proveniente dal contributo di specie, versato da tutti gli iscritti a tale titolo, è stata nettamente insufficiente poiché il diritto a riscuotere per il 1994 è di 1.036 milioni.

Considerato lo squilibrio determinatosi nella gestione della indennità di maternità che, nell'esercizio 1992, ammonta a lire 1.500 milioni circa (lire 393 milioni di contribuzioni a fronte di lire 1.906 milioni di prestazioni) e nell'esercizio 1993 a lire 1.600 milioni circa (lire 1.036 milioni di contribuzioni a fronte di lire 2.596 milioni di prestazioni), si ritiene necessario che vengano adottate al più presto misure per risanare la gestione stessa. Ciò può essere attuato operando sia sul fronte delle contribuzioni che, allo stato, per giudizio degli attuari, dovrebbero attestarsi a 130-140 mila lire pro capite rispetto alle attuali 50 mila lire, sia sul fronte delle prestazioni, sollecitando d'intesa con le altre Casse professionali un intervento legislativo che tenga conto della natura di indennità della prestazione stessa la cui entità dovrà avere altri parametri di riferimento rispetto agli attuali.

Le variazioni di 9.000 milioni della categoria « Oneri tributari » sono legate alle, a noi tutti ben note, nuove norme fiscali riguardanti l'IRPEG (per effetto della esclusione degli Enti previdenziali dal beneficio della riduzione del 50 per cento dell'imposta), e dell'ICI.

Le variazioni apportate nei capitoli del piano degli investimenti nel bilancio di competenza non hanno dato vita ad un secondo piano di impiego dei fondi disponibili poiché non si è realizzata nel bilancio di cassa una contestuale disponibilità liquida.

La variazione della categoria XIV « Concessioni di crediti ed anticipazioni » di 19.664 milioni riguarda il versamento per il 1993 alla Tesoreria Centrale dello Stato.

Gli impegni ammontano a 237.463 milioni. Le economie di bilancio sono 43.424 milioni, pari all'importo differenziale tra le economie propriamente dette di 45.133 milioni e i maggiori impegni assunti rispetto alle previsioni di 1.709 milioni. Occorre tener presente che questi dati comprendono anche la partite di giro le cui « economie », se così si può dire, ammontano a 169 milioni e anche ad impegni per investimenti che non si sono potuti assumere per i motivi già detti. Indubbiamente quanto poteva essere impegnato nel 1993 e non lo è stato, per ovvia dinamica di bilancio, potrà essere impegnato nel corso del 1994.

I maggiori impegni riguardano fundamentalmente il capitolo delle « Imposte sugli interessi attivi » per 616 milioni, il capitolo dell'aggio sulla vendita delle marche comuni per 86 milioni. Si tratta di spese d'ordine, strettamente correlate, quindi all'entrata di specie, il cui gettito ha superato le previsioni di entrata e per le quali la legge di contabilità non ne vieta lo sfondamento che, nel nostro caso, tra l'altro, si è verificato a fine dicembre. Gli impegni delle partite di giro sono stati superiori compensativamente alle previsioni per 827 milioni. Le partite in conto sospesi nel 1993 non si sono quasi movimentate, infatti sono state impegnate soltanto per 183 milioni. Notevole l'incremento delle ritenute erariali per le quali si era fatta una previsione di 5.400 milioni, visto che nel 1992 si erano attestate sui 4.136 milioni. Invece la movimentazione è stata di lire 6.314 milioni.

I minori impegni rispetto alle previsioni interessano fundamentalmente: le spese per gli organi dell'Ente per -575 milioni; le spese per il personale per - 952 milioni; le spese per l'acquisto di beni di consumo e di servizi - 1.191 milioni; le prestazioni istituzionali - 2.627 milioni; gli oneri finanziari - 58 milioni, le cedole su titoli acquistati - 500 milioni; le spese per liti arbitraggi - 31 milioni; le spese in conto capitale - 38.700 milioni. Le economie riguardanti gli oneri per il personale derivano da più motivi non ci sono stati rinnovi contrattuali nonostante il contratto fosse scaduto già nel 1990; le assunzioni del personale a tempo determinato sono state inferiori al previsto; i corsi di formazione per il personale non è stato possibile tenerli. Inoltre con il decreto legge n. 333 dell'11 luglio 1992 « Misure urgenti per il risanamento della finanza pubblica », è stato congelato il fondo di incentivazione per il miglioramento dell'efficienza degli Enti. Tale norma stabiliva che le somme da attribuire a tali fondi non dovessero essere superiori ai correlativi stanziamenti di bilancio per l'anno finanziario 1991.

I residui in essere al 1° gennaio 1993, 14.424 milioni, sono stati riaccertati in meno per 217 milioni. Pertanto, la consistenza complessiva riaccertata è risultata pari a lire 14.207 milioni. Le spese correnti sono state riaccertate in diminuzione per 128 milioni, si tratta per lo più di importi non dovuti. Le spese in conto capitale sono state riaccertate per 88 milioni, di cui 87 riguardano il capitolo 1102 « Ricostruzioni, ripristini e trasformazioni di immobili », si tratta di interventi sulle facciate dell'immobile sito in Piacenza via Modonesi, 17 che non sono più stati eseguiti. Della consistenza dei residui al 1° gennaio riaccertata per effetto delle suddette variazioni, in 14.207 milioni sono stati pagati 10.449

milioni, ne restano da pagare 3.758 milioni dei quali, fondamentale-  
mente, 1.655 milioni relativi alle partite di giro, e più precisamente, per  
la quasi totalità (1.548 milioni) ai depositi cauzionali per locazioni; 364  
milioni a lavori di ripristino, la gran parte dei quali riguardano l'immo-  
bile di Brindisi, via Montebello, 11 e di Roma, via Torino, 106; 1.344 mi-  
lioni al capitolo dell'acquisto immobili ed in particolare: 1.166 milioni  
all'immobile di via Irno, 219 (Salerno) da dare in locazione al Collegio il  
cui pagamento avverrà nel momento in cui si verificheranno tutte le con-  
dizioni previste dal contratto di acquisto; 100 milioni trattenuti a garan-  
zia dai F.lli Ammirata, per l'immobile acquistato a Palermo « Palazzo  
Ammirata » in via Roma; 78 milioni al mutuo passivo ventennale che la  
Cassa ritenne conveniente accollarsi nel 1976 per l'acquisizione dell'im-  
mobile sito in Brindisi viale Porta Pia.

I residui provenienti dalla competenza ammontano a 146.599 mi-  
lioni e riguardano soprattutto 96.168 milioni per acquisto di immobili e  
41.963 per acquisto di titoli. Gli immobili per i quali si sono assunti im-  
pegni di spesa sono: Firenze, via A. Zobi nn. 7, 9, 11 e 13; Trento, viale  
Trieste, 13; Napoli Corso Lucci 66/82; Roma, via della Grande Muraglia  
Torrino Nord comp. Z/65 ed. A, i cui rogiti sono stati stipulati tutti nel  
1994. In tale importo è compreso anche l'accantonamento di 28.000 mi-  
lioni in ottemperanza a quanto previsto dall'articolo 3 della legge 23 di-  
cembre 1992, n. 498 in materia di edilizia universitaria. L'importo im-  
pegnato per acquisto titoli è così ripartito: 37.963 milioni per acquisto ti-  
toli emessi o garantiti dallo Stato e 4.000 milioni per acquisto o sottoscri-  
zione di obbligazioni. Gli altri residui provenienti sempre dalla compe-  
tenza sono così costituiti 164 milioni spese per gli organi dell'Ente; 245  
milioni, oneri per il personale; 586 milioni, spese per l'acquisto di beni di  
consumo e di servizi 880 milioni per prestazioni istituzionali; 1.845 mi-  
lioni per oneri tributari; 3.222 milioni di manutenzione straordinaria  
degli immobili; 100 milioni di acquisizioni di immobilizzazioni tecniche  
e 1.232 milioni di partite di giro.

Riassumendo i residui provenienti dalla competenza:

a) Spese correnti	3.910 milioni
b) Spese in conto capitale	141.457 milioni
c) Spese per partite di giro	1.232 milioni
Totale	146.599 milioni

Tornando a parlare della competenza occorre dire che le spese cor-  
renti impegnate per 67.982 milioni registrano un decremento compen-  
sativo rispetto alle previsioni di 5.551 milioni e un incremento rispetto  
all'esercizio 1992 di 21.630 milioni in valori assoluti e del 46,66 in per-  
centuale, come evidenziato nei prospetti che seguono. L'incremento ri-  
guarda soprattutto le prestazioni istituzionali che registrano un incre-  
mento di 12.341 milioni in valori assoluti e del 46,51 in percentuale, gli  
oneri tributari per 8.777 milioni in valori assoluti e del 112,57 in percen-  
tuale; le spese per l'acquisto di beni di consumo e servizi per 955 milioni  
in valori assoluti e del 19,27 in percentuale. Le prestazioni istituzionali

## XII LEGISLATURA - DISEGNI DI LEGGE E RELAZIONI - DOCUMENTI

rappresentano il 57,18 per cento delle spese correnti e gli oneri tributari il 24,38 per cento.

Le spese in conto capitale sono state impegnate per 162.269 milioni, impegni che sono così ripartiti (in milioni di lire):

acquisto immobili	96.168
ripristini di immobili	3.930
acquisizione di immobilizzazioni tecniche	451
acquisto titoli emessi o garantiti dallo Stato	37.963
acquisti e sottoscrizioni di obbligazioni	4.000
concessioni di crediti ed anticipazioni	19.724
indennità di anzianità al personale cessato dal servizio	33

Per quanto riguarda gli impieghi immobiliari questi sono stati assunti per l'acquisto dei seguenti immobili:

Trento, viale Trieste n. 13	1.618 milioni
Firenze, via Zobi nn. 7/9/11/13	22.890 milioni
Napoli, Corso Lucci nn. 66/82	16.660 milioni
Roma - Torrino Nord comparto Z/65 ed. A	27.000 milioni
Totale	68.168 milioni
<hr/>	
Riserva prevista dalla legge n. 498 del 23 dicembre 1992	28.000 milioni
Totale	96.168 milioni
<hr/>	

Dei suddetti impegni, 59.928 milioni sono stati pagati già nel corso del 1994.

## XII LEGISLATURA - DISEGNI DI LEGGE E RELAZIONI - DOCUMENTI

	ESERCIZIO 1993	ESERCIZIO 1994	DIFFERENZA	IN %
<b>SPESE CORRENTI IMPEGNATE</b>				
Spese per gli organi dell'Ente	980 milioni	634 milioni	-347 milioni	-35,40
Oneri per il personale in attività di servizio	4.254 milioni	4.159 milioni	-95 milioni	-2,23
Spese per l'acquisto di beni di consumo e servizi	4.955 milioni	5.910 milioni	+955 milioni	+19,27
Spese per prestazioni istituzionali	26.532 milioni	38.873 milioni	+12.340 milioni	+46,51
Trasferimenti passivi	34 milioni	38 milioni	+4 milioni	+11,76
Oneri finanziari	40 milioni	37 milioni	-3 milioni	+7,5
Oneri tributari	7.797 milioni	16.574 milioni	+8.777 milioni	+112,57
Poste correttive e compensative di entrate correnti	40 milioni	79 milioni	+39 milioni	+97,5
Spese non classificabili in altre voci	<u>1.720 milioni</u>	<u>1.678 milioni</u>	<u>-42 milioni</u>	<u>-2,44</u>
	<u>46.352 milioni</u>	<u>67.982 milioni</u>	<u>+21.630 milioni</u>	

## XII LEGISLATURA - DISEGNI DI LEGGE E RELAZIONI - DOCUMENTI

**SPESE CORRENTI IMPEGNATE**

	1988		1989		1990		1991		1992		1993	
	Importo	%	Importo	%	Importo	%	Importo	%	Importo	%	Importo	%
1) Spese organi dell'Ente	204	0,88	220	0,79	274	0,87	336	0,86	980	2,11	634	0,83
2) Oneri per il personale	2.498	10,80	2.911	10,50	3.268	10,39	4.064	10,44	4.254	9,18	4.159	6,12
3) Spese acquisto beni e servizi	2.128	9,20	2.511	9,06	3.375	10,73	4.385	11,26	4.955	10,69	5.910	8,69
4) Prestazioni istituzionali	13.619	58,85	16.869	60,84	18.051	57,40	20.374	52,33	26.532	57,24	38.873	57,18
5) Trasferimenti passivi	19	0,08	20	0,07	28	0,09	28	0,07	34	0,07	38	0,06
6) Oneri finanziari	47	0,20	29	0,10	35	0,11	50	0,13	40	0,09	37	0,05
7) Oneri tributari	3.308	14,30	3.885	14,01	4.609	14,66	7.718	19,82	7.797	16,82	16.574	24,38
8) Poste correttive di entrata	16	0,07	8	0,03	147	0,47	18	0,05	40	0,09	79	0,12
9) Spese non classificabili in altre voci	1.301	5,62	1.276	4,60	1.662	5,28	1.963	5,04	1.720	3,71	1.678	2,47
	23.140	100,00	27.729	100,00	31.449	100,00	38.936	100,00	46.352	100,00	67.982	100,00



## XII LEGISLATURA — DISEGNI DI LEGGE E RELAZIONI — DOCUMENTI

Per quanto riguarda i valori mobiliari, gli importi impegnati sono stati interamente pagati nel corso del 1994.

## STATO PATRIMONIALE.

La situazione patrimoniale è stata redatta in applicazione delle norme di amministrazione e contabilità degli Enti Pubblici.

## ATTIVO.

Le disponibilità liquide hanno registrato un incremento di 77.536 milioni.

I residui attivi sono maggiori rispetto allo scorso esercizio per 8.274 milioni.

I crediti bancari e finanziari hanno registrato un incremento compensativo di 19.645 milioni.

La consistenza dei titoli al termine dell'esercizio è risultata pari a 84.711 milioni. I titoli di Stato registrano un incremento di 23.427 milioni, tale risultanza dipende dagli acquisti per 37.963 milioni e rimborsi per 14.537 milioni. Le obbligazioni registrano un incremento di 3.278 milioni, conseguente ad acquisti per 4.000 milioni e a rimborsi per 722 milioni.

La consistenza dei cespiti immobiliari inclusa la Sede, è di 351.280 milioni compresi 69.834 milioni di acquisti che al termine del 1993 erano in corso di perfezionamento e la riserva di 28.000 milioni prevista dalla legge n. 498 del 23 dicembre 1992. L'incremento è di 100.142 milioni.

Le immobilizzazioni tecniche registrano un incremento di 319 milioni.

Gli altri costi pluriennali bozzetto e stampa marche comuni e bozzetto e stampa marche « Luca Pacioli » registrano un decremento di 195 milioni sono stati eliminati a questo punto tutti i costi della stampa marche completamente ammortizzate.

Nel prospetto che segue vengono analizzati i singoli cespiti che concorrono a formare le attività raffrontandone i relativi valori a quelli dell'esercizio precedente. I valori vengono espressi in milioni di lire.

Attivo	1992		1993	
	Consistenza	%	Consistenza	%
Disponibilità liquide	34.182	7,90	111.718	16,81
Residui attivi	80.718	18,68	88.992	13,39
Crediti bancari e finanziari	6.076	1,41	25.721	3,87
Investimenti mobiliari	58.006	13,42	84.711	12,75
Investimenti immobiliari	247.384	57,23	347.527	52,29
Immobilizzazioni tecniche*	5.640	1,31	5.959	0,89
Altri costi pluriennali	196	0,05	—	—
<b>Totale ...</b>	<b>432.202</b>	<b>100,00</b>	<b>664.628</b>	<b>100,00</b>

\* In tale voce è compreso anche l'importo relativo all'immobile sede della Cassa per 3.753 milioni.

Ovviamente la situazione della Cassa alla chiusura dell'esercizio non comprende alcune giacenze sui conti correnti postali, delle quali si ha comunicazione dopo la chiusura dell'esercizio stesso quando non è più possibile emettere gli ordinativi di incasso sulla precedente competenza, per cui dette giacenze vanno a formare residui essendo stato soppresso l'esercizio suppletivo.

#### PASSIVO.

I residui passivi, pari a 150.280 milioni rispetto al precedente esercizio hanno registrato un incremento compensativo di 135.968 milioni.

I mutui passivi hanno subito un decremento di 34 milioni, per effetto delle rate di ammortamento pagate nell'esercizio.

Il fondo indennità di anzianità del personale ha avuto un incremento compensativo di 155 milioni.

Il Fondo per la Previdenza e il Fondo per l'Assistenza, risultano con le seguenti consistenze (in milioni di lire):

Fondi	Consistenza al 1° gennaio 1993	Consistenza al 31 dicembre 1993
Fondo per la previdenza	863	1.456
Fondo per l'assistenza	373.874	462.220
Totale ...	374.737	463.676

Le poste rettificative dell'attivo hanno subito un incremento compensativo di 7.399 milioni per effetto degli ammortamenti eseguiti nell'esercizio.

Il fondo ammortamento « Bozzetto e stampa marche comuni » e il fondo « Bozzetto e stampa marche Luca Pacioli » sono stati decrementati il primo per 145 milioni e il secondo per 50 milioni in quanto sono stati eliminati come già detto, dallo Stato Patrimoniale i costi relativi alla stampa marche completamente ammortizzati.

Nel prospetto che segue sono analizzati i singoli cespiti che concorrono a formare la parte passiva Stato Patrimoniale, con raffronto dei relativi valori con quelli dell'esercizio precedente. I valori sono espressi in milioni di lire.

Passivo	1992		1993	
	Consistenza	%	Consistenza	%
Residui passivi	14.312	3,31	150.279	22,61
Debiti bancari e finanziari	112	0,03	78	0,02
Fondo accantonamento previdenza	373.874	86,50	462.220	69,55

## XII LEGISLATURA — DISEGNI DI LEGGE E RELAZIONI — DOCUMENTI

Fondo accantonamento assistenza	863	0,20	1.456	0,22
Fondo indennità anzianità personale	1.354	0,31	1.509	0,22
Poste rettificative dell'attivo	41.687	9,65	49.086	7,38
<b>Totale ...</b>	<b>432.202</b>	<b>100,00</b>	<b>664.628</b>	<b>100,00</b>

**CONTO ECONOMICO.**

Le entrate e le spese correnti, riportate per categoria, ammontano le prime a complessivi 164.652 milioni e le seconde a 67.982 milioni. L'avanzo di parte corrente è pari a 96.670 milioni.

La seconda parte del conto economico riguarda i componenti che non danno luogo a movimenti finanziari.

**ENTRATE.**

Entrate correnti	164.652 milioni
Onere derivante dalla concessione di prestiti al personale (articolo 59 decreto del Presidente della Repubblica 509/79)	6 milioni
Variazioni patrimoniali straordinarie	144 milioni
<b>Totale ...</b>	<b>164.802 milioni</b>

**SPESE.**

Spese correnti	67.982 milioni
Onere derivante dalla concessione di prestiti al personale (articolo 59 decreto del Presidente della Repubblica 509/79)	6 milioni
Ammortamenti	7.595 milioni
Accantonamento al fondo previdenza	88.346 milioni
Accantonamento al fondo assistenza	593 milioni
Accantonamento indennità anzianità personale	179 milioni
Insussistenza dell'attivo	101 milioni
<b>Totale ...</b>	<b>164.802 milioni</b>

---

XII LEGISLATURA — DISEGNI DI LEGGE E RELAZIONI — DOCUMENTI

---

In allegato al conto economico viene data la dimostrazione delle attribuzioni al fondo per la Previdenza e al fondo per l'Assistenza.

Tutto ciò premesso e considerato, si sottopone al vostro esame e alla vostra approvazione il Bilancio Consuntivo 1993.

IL PRESIDENTE

F.to Rag. Luciano SAVINO

RELAZIONE  
DEL COLLEGIO SINDACALE



Signori Delegati,

il progetto di conto consuntivo che si sottopone alla Vostra deliberazione è stato compilato sulla base delle disposizioni contenute nel regolamento di amministrazione e contabilità, approvato con decreto del Presidente della Repubblica 18 dicembre 1979, n. 696 e della modulistica ivi allegata ed è corredato da 48 allegati e da 5 tabelle che espongono in modo dettagliato gli aspetti più importanti della gestione.

I dati iscritti nelle previsioni definitive corrispondono a quelli della previsione iniziale, aggiornati in relazione alle delibere di variazione attuate nell'esercizio, tra le quali particolare rilievo assume quella derivante dall'applicazione del maggior importo (lire 69.134.128.201) dell'avanzo di amministrazione accertato in sede consuntiva e della sua conseguente destinazione a vari capitoli di spesa.

Per effetto delle variazioni di Bilancio l'ammontare complessivo delle entrate previste si determina in lire 180.411.500.000 e quello delle uscite in lire 280.886.803.394. La differenza di lire 100.475.303.394 viene pareggiata dall'impiego dell'avanzo di amministrazione, di pari importo, relativo all'esercizio 1992.

Ciò premesso, si ritiene opportuno anzitutto porre in evidenza, distintamente, per i maggiori aggregati economici delle entrate e delle uscite, l'andamento degli accertamenti e degli impegni, in correlazione alle corrispondenti previsioni definitive, sottolineando le variazioni che ne derivano, sia in valori assoluti, che in valori percentuali.

## XII LEGISLATURA — DISEGNI DI LEGGE E RELAZIONI — DOCUMENTI

ENTRATE	Previsioni definitive	Accertamenti	Differenze risultanti	%
CORRENTI	164.626.000.000	164.651.740.165	+ 25.740.165	+ 0,016
IN CONTO	9.401.500.000	15.344.759.870	+ 5.943.259.870	+ 63,21
CAPITALE				
PARTITE DI GIRO	6.384.000.000	7.211.343.650	+ 827.343.650	+ 12,96
TOTALI	<u>180.411.500.000</u>	<u>187.207.843.685</u>	<u>+ 6.796.343.685</u>	<u>+ 3,76</u>



L'incremento nelle entrate correnti dipende in buona parte dai maggiori introiti verificatisi nei capitoli relativi alla contribuzione integrativa ex articoli 31 e 32 legge n. 414 del 1991 (capitolo 0109) (+lire 1.178.062.890), agli interessi attivi bancari nonché dei conti correnti postali e del conto corrente vincolato c/o il Ministero del Tesoro (capitolo 0804) (+lire 2.949.615.540), al contributo marche (capitolo 1001) (+lire 1.723.106.108). Per converso, si registrano minori entrate segnatamente nel capitolo 0101 relativo al contributo personale (-lire 4.741.212.030), nel capitolo 0108 concernente il contributo integrativo ex articolo 12 legge n. 414 del 1991 (-lire 1.292.887.701) e nel capitolo 0110 riguardante il contributo riconsunzione periodi assicurativi legge n. 45 del 1990 (-lire 746.769.978).

Quanto alle entrate in conto capitale, si evidenzia che l'incremento verificatosi è dato dal maggior realizzo di lire 6.000.000.000, per CCT scaduti ad ottobre 1993 e rimborsati nel successivo mese di novembre.

Nell'ambito delle partite di giro, appare di ridotta entità il dato relativo al capitolo 2207, partite in conto sospesi.

## XII LEGISLATURA - DISEGNI DI LEGGE E RELAZIONI - DOCUMENTI

USCITE	Previsioni definitive	Impegni	Differenze risultanti	%
CORRENTI	73.533.551.010	67.982.031.583	- 5.551.519.427	- 7,55
IN CONTO	200.969.252.384	162.269.389.028	- 38.699.863.356	- 19,34
CAPITALE				
PARTITE DI GIRO	6.384.000.000	7.211.343.650	- 827.343.650	- 12,96
TOTALI	<u>280.886.803.394</u>	<u>237.462.764.261</u>	<u>- 45.078.726.433</u>	<u>- 16,04</u>

Per quanto concerne le spese correnti si sono registrate economie di bilancio in tutte le categorie.

Si segnalano specificamente le minori spese di lire 574.754.663 (cat. I — Spese per gli organi dell'Ente), di lire 951.844.936 (cat. II — Oneri per il personale in attività di servizio), di lire 1.201.738.614 (cat. IV — Spese per l'acquisto di beni di consumo e di servizio) e di lire 2.627.166.953 (cat. V — Spese per prestazioni istituzionali).

Nell'ambito di quest'ultima categoria le differenze più significative si registrano nel capitolo 0501 (Pensioni dirette di vecchiaia) per lire 447.405.217, nel capitolo 0504 (Pensioni di invalidità) per lire 940.363.434, nel capitolo 0510 (Pensioni di anzianità) per lire 400.000.000, nel capitolo 0512 (Erogazioni a titolo assistenziale ex articolo 10 legge n. 414 del 1991) per lire 420.000.000. Tali differenze rispetto alle previsioni risentono in maniera marcata della attuale situazione di prima attuazione della legge di riforma dell'Ente.

Si registra invece un aumento di spesa rispetto alle previsioni di lire 615.982.580 per imposte su interessi attivi, che è correlato, tuttavia, alle maggiori entrate conseguenti per tale titolo.

Il complessivo disavanzo di competenza trova giustificazione nelle maggiori somme impegnate per investimenti mobiliari ed immobiliari e nel versamento sul c/c vincolato fruttifero presso la Tesoreria Centrale dello Stato (decreto-legge n. 155 del 1993 articolo 12).

Detto disavanzo di competenza pari a lire 50.254.920.576 è interamente coperto dall'avanzo di amministrazione del 1992, applicato all'esercizio in esame.

## XII LEGISLATURA - DISEGNI DI LEGGE E RELAZIONI - DOCUMENTI

	Entrate accertate	Uscite impegnate	Differenze risultanti
PARTE CORRENTE	164.651.740.165	67.982.031.583	+ 96.669.708.582
PARTE IN CONTO CAPITALE	15.344.759.870	162.269.389.028	- 146.924.629.158
PARTITE DI GIRO	7.211.343.650	7.211.343.650	-----
<b>TOTALI</b>	<b><u>187.207.843.685</u></b>	<b><u>237.462.764.261</u></b>	<b><u>- 50.254.920.576</u></b>

Il consuntivo in esame espone pertanto:

a) un avanzo di parte corrente di Lit.96.669.708.582

b) un disavanzo nel conto capitale di

Lit. -146.924.629.158

c) un complessivo disavanzo di competenza di

Lit. - 50.254.920.576

## XII LEGISLATURA — DISEGNI DI LEGGE E RELAZIONI — DOCUMENTI

## ANALISI DEI RESIDUI PROVENIENTI DALLA GESTIONE DI COMPETENZA

	Accertamenti	Riscossioni	Residui attivi	% rimangono da riscuotere II
ENTRATE CORRENTI	164.651.740.165	104.227.382.238	60.424.357.927	36,69
ENTRATE IN CONTO CAPITALE	15.344.759.870	15.336.141.350	8.618.520	0,056
ENTRATE PER PARTITE DI GIRO	7.211.343.650	7.109.113.787	102.229.863	1,41
TOTALI	<u>187.207.843.685</u>	<u>126.672.637.375</u>	<u>60.535.206.310</u>	<u>32,33</u>

## XII LEGISLATURA - DISEGNI DI LEGGE E RELAZIONI - DOCUMENTI

	Impegni	Pagamenti	Residui passivi	% rimangono da pagare il
USCITE CORRENTI	67.982.031.583	64.071.652.773	3.910.378.810	5,75
USCITE IN CONTO CAPITALE	162.269.389.028	20.812.491.519	141.456.897.509	87,17
USCITE PER PARTITE DI GIRO	7.211.343.650	5.979.486.413	1.231.857.237	17,08
TOTALI	<u>237.462.764.261</u>	<u>90.863.630.705</u>	<u>146.599.133.556</u>	<u>61,73</u>

La consistenza dei residui attivi è pari al 32,33 per cento (contro il 40,93 per cento del 1992) degli accertamenti mentre quella dei residui passivi è del 61,73 per cento (contro il 10,64 per cento del 1992). A ciò aggiungasi che nell'ambito della spesa in conto capitale la relativa consistenza risulta elevata, ammontando all'87,17 per cento contro il 7,47 per cento dell'esercizio 1992.

Ciò detto in linea generale, va evidenziato che a formare il complessivo importo di lire 60.535.206.310 di residui attivi concorrono in massima parte le poste della parte corrente e, in particolare, le somme da riscuotere per contributo personale di cui al capitolo 0101 (lire 22.688.999.629), per contributo integrativo ex articolo 12 di cui al capitolo 0108 (lire 21.595.942.847), per contributo marche di cui al capitolo 1001 (lire 3.595.098.212), per contributo integrativo ex articoli 31 e 32 legge n. 414/91, di cui al capitolo 0109 (lire 836.302.694), nonché, tra i proventi patrimoniali, gli interessi attivi bancari e di conto corrente postale di cui al capitolo 0804 (lire 5.277.873.430), gli affitti di immobili di cui al capitolo 0801 (lire 3.485.203.227) e gli interessi e premi su titoli a reddito fisso di cui al capitolo 0802 (lire 2.108.611.863).

Tali residui sono da mettere in relazione, per la maggior parte, alla natura specifica degli accertamenti da cui traggono origine, che consente l'integrale riscossione dei correlativi crediti solo nei primi mesi dell'esercizio successivo.

Una notazione specifica merita la posta concernente i contributi previdenziali di cui al titolo 1, categoria 1, i cui residui si riconnettono essenzialmente a tardive comunicazioni degli accreditamenti da parte delle concessioni.

Come è noto il contributo personale dal 1992 viene riscosso mediante ruoli fino alla copertura del minimo e, per l'eccedenza, a mezzo di versamento diretto in due rate.

Pertanto per la prima parte si determina un residuo fisiologico per l'importo pari ai 4/10 della quota parte dei contributi iscritti a ruolo, mentre per la seconda si crea un residuo fisiologico pari alla metà del contributo dovuto in forma diretta.

A completamento delle considerazioni espresse si evidenzia che alla data del 20 maggio 1994 risultano riscossi residui di competenza dell'esercizio 1993 per lire 21.397.621.866 e residui provenienti da esercizi precedenti per lire 2.377.591.321.

Per quanto concerne i ritardi nella corresponsione dei canoni si registra una maggior attenzione da parte dell'Ente nell'attivazione delle procedure di recupero, anche a seguito di precise raccomandazioni del Collegio.

Sempre per quanto riguarda i canoni di locazione, è opportuno segnalare che alla data del 20 maggio 1994 risultano affluiti presso l'istituto cassiere canoni di competenza dell'esercizio 1993 per lire 3.819.128.451.

Per quanto riguarda i residui passivi, va precisato che essi sono rappresentati per lire 3.910.378.810 da quelli di parte corrente e, per lire 141.456.897.509, da quelli del conto capitale. Tale ultimo importo, che risulta notevolmente superiore al corrispondente residuo passivo dell'esercizio precedente (lire 3.032.977.602), trova giustificazione nella circostanza che l'approvazione del piano d'impiego 1993 da parte dei Mini-

steri competenti è intervenuta soltanto in data 28 dicembre 1993, non consentendo una compiuta attuazione nel corso dell'esercizio finanziario 1993.

Ciò ha determinato la formazione di ingenti residui passivi in conto capitale, le cui voci più significative sono rappresentate dall'acquisto di immobili per lire 96.168.400.000; dall'acquisto di titoli emessi o garantiti dallo Stato per lire 37.963.400.000.

In ordine ai residui passivi della parte corrente si segnalano qui di seguito le voci più significative:

oneri tributari (imposte su interessi attivi)	lire 1.836.780.824
spese per prestazioni istituzionali (pensioni)	lire 879.905.623
spese per l'acquisto di beni di consumo e servizi	lire 586.498.042
oneri per il personale	lire 245.461.953

L'importo relativo alle prestazioni istituzionali (lire 879.905.623), che diverge in modo apprezzabile da quello relativo all'esercizio 1992 (lire 2.733.772.155), trae origine dal fatto che nell'anno 1992 il rateo di pensione del mese di dicembre è stato pagato nei primi giorni dell'anno 1993.

*Analisi dei residui provenienti dagli esercizi 1992 e precedenti.*

Il riaccertamento di tali partite è compendiato, sempre per ciascun aggregato di bilancio, nei prospetti che seguono:



## XII LEGISLATURA - DISEGNI DI LEGGE E RELAZIONI - DOCUMENTI

	Consistenza al 1.1.1993	Somme riaccertate	Riscossioni	Residui attivi al 31/12/1993 in valori assoluti	in %
ENTRATE CORRENTI	80.167.020.611	80.082.594.721	51.843.877.201	28.238.717.520	35,29
ENTRATE IN CONTO CAPITALE	53.733.400	53.733.400	2.228.506	51.504.894	95,85
ENTRATE PER PARTITE DI GIRO	496.812.274	496.027.783	329.504.357	166.523.426	33,51
<b>TOTALI</b>	<b>80.717.566.285</b>	<b>80.632.355.904</b>	<b>52.175.610.064</b>	<b>28.456.745.840</b>	<b>35,25</b>

## XII LEGISLATURA - DISEGNI DI LEGGE E RELAZIONI - DOCUMENTI

	Consistenza al 1.1.1993	Somme riaccertate	Pagamenti	Residui passivi al in valori assoluti	31/12/1993 in %
USCITE CORRENTI	5.729.206.910	5.600.638.341	5.304.824.435	295.813.906	5,16
USCITE IN CONTO CAPITALE	5.750.562.549	5.662.324.001	3.854.831.610	1.807.492.391	31,43
USCITE PER PARTITE DI GIRO	2.944.341.745	2.944.175.144	1.289.062.873	1.655.112.271	56,21
TOTALI	<u>14.424.111.204</u>	<u>14.207.137.486</u>	<u>10.448.718.918</u>	<u>3.758.416.568</u>	<u>26,05</u>

## XII LEGISLATURA — DISEGNI DI LEGGE E RELAZIONI — DOCUMENTI

Relativamente alle partite provenienti dalla parte corrente del Bilancio, il collegio ha riscontrato la seguente suddivisione annuale:

## CONTRIBUTO PERSONALE

Anni	al 1° gennaio 1993	al 31 dicembre 1993
1982	39.952.729	—
1983	—	—
1984	22.932.536	22.932.536
1985	184.674.831	184.674.831
1986	133.012.705	133.012.705
1987	821.234.132	821.234.132
1988	708.318.611	708.318.611
1989	3.669.426.390	3.660.786.390
1990	882.944.575	825.570.075
1991	1.937.873.886	1.788.590.595
1992	27.597.909.316	3.096.280.154

## AFFITTO DEGLI IMMOBILI ED ONERI ACCESSORI

	al 1° gennaio 1993	al 31 dicembre 1993
	Canoni ed oneri (cap. 0801-0902)	Canoni ed oneri (cap. 0801-0902)
1984	8.557.300	8.548.811
1985	64.554.066	64.554.066
1986	49.048.534	49.048.534
1987	150.759.299	150.759.299
1988	217.648.427	215.723.718
1989	566.258.151	557.533.493
1990	161.415.970	128.415.339
1991	635.396.781	541.054.129
1992	3.667.191.270	1.243.869.007

## XII LEGISLATURA — DISEGNI DI LEGGE E RELAZIONI — DOCUMENTI

Atteso che è stato istituito il capitolo degli oneri accessori, il Collegio ritiene utile porre a confronto i dati dell'ultimo quadriennio:

Anno	1° gennaio 1993 lire	31 dicembre 1993 lire
1989		
cap. 0801 (canoni)	566.218.151	557.533.493
cap. 0902 (oneri)	106.179.289	105.181.933
1990		
cap. 0801 (canoni)	161.415.970	128.415.339
cap. 0902 (oneri)	43.510.020	38.221.362
1991		
cap. 0801 (canoni)	635.396.781	541.054.129
cap. 0902 (oneri)	105.743.813	92.774.255
1992		
cap. 0801 (canoni)	3.667.191.270	1.243.869.007
cap. 0902 (oneri)	336.441.690	155.913.573

Con riferimento agli affitti di immobili si devono ripetere le osservazioni già formulate in sede di consuntivo 1992 a proposito sia dei tempi necessari per la contabilizzazione delle riscossioni, sia delle morosità che solitamente si registrano nell'inquilinato e per le quali l'Ente ha già attivato le procedure di recupero. Per quanto concerne in particolare le locazioni di maggiore entità (Milano, Via Barrella; Brindisi, Via Montebello; L'Aquila, Viale Aldo Moro) i considerevoli ritardi nei pagamenti dipendono essenzialmente, come già sottolineato in passato, dalla natura pubblica dei locatari e dalle loro particolari procedure amministrativo-contabili che allungano notevolmente i tempi per la riscossione di quanto dovuto sia per canoni, sia per adeguamenti contrattuali.

Per quanto attiene ai residui passivi pregressi di parte corrente, si prende atto che gli stessi sono costituiti, soprattutto, da lire 80.663.184 (capitolo 0409), per spese di manutenzione, riparazione e adattamento di locali e relativi impianti e da lire 66.529.421 per spese per accertamenti sanitari (capitolo 0405).

Per ciò che riguarda invece i residui del conto capitale, va sottolineato che essi sono rappresentati da lire 1.343.982.810 per acquisti immobili (capitolo 1101) e da lire 363.847.213 per ricostruzioni, ripristino e trasformazioni di immobili (capitolo 1102).

## CONSIDERAZIONI SULLA GESTIONE DEL BILANCIO IN TERMINI DI CASSA.

La previsione definitiva degli incassi quale risulta dalle impostazioni iniziali e dalle successive variazioni espone un importo di lire 245.321.348.313 contro una somma di lire 245.121.348.313 prevista

per gli esborsi con un avanzo finale di cassa « previsto » di lire 200.000.000.

Durante l'esercizio si sono realizzate riscossioni per lire 178.848.247.439 ed effettuati pagamenti per lire 101.312.349.623. Considerato che la consistenza iniziale di cassa ammontava a lire 34.181.848.313, la misura del saldo finale di cassa è pari a lire 111.717.746.129 come emerge dalle risultanze delle scritture contabili dell'Ente.

Dall'esame dei dati inerenti ai pagamenti eseguiti sui singoli capitoli in rapporto ai correlativi stanziamenti si rileva che sono stati effettuati pagamenti in misura inferiore, rispetto alle previsioni, per lire 143.808.998.690, quale somma algebrica delle minori spese per lire 146.884.366.760 e delle maggiori spese per lire 3.075.368.070; le minori uscite sono dovute principalmente ai minori esborsi rispetto alle previsioni per i pagamenti relativi agli acquisti di immobili per lire 99.485.759.809 (capitolo 1101), agli acquisti di titoli per lire 36.188.945.195 (capitolo 1301), agli acquisti e sottoscrizioni di obbligazioni per lire 4.000.000.000 (capitolo 1302).

La complessiva situazione finanziaria dell'Ente risulta dalla seguente dimostrazione dell'avanzo di amministrazione alla data del 31 dicembre 1993:

## XII LEGISLATURA - DISEGNI DI LEGGE E RELAZIONI - DOCUMENTI

AVANZO DI CASSA	ALL'INIZIO DELL'ESERCIZIO		L	34.181.848.313	+
Riscossioni	in c/competenza	L	126.672.637.375		
	in c/residui	L	<u>52.175.610.064</u>	178.848.247.439	+
Pagamenti	in c/competenza	L	90.863.630.705		
	in c/residui	L	<u>10.448.718.918</u>	<u>101.312.349.623</u>	-
AVANZO DI CASSA	ALLA FINE DELL'ESERCIZIO		L	111.717.746.129	
Residui attivi	degli esercizi:				
	precedenti	L	28.456.745.840		
	dell'esercizio	L	<u>60.535.206.310</u>	88.991.952.150	+
Residui passivi	degli esercizi:				
	precedenti	L	3.758.418.568		
	dell'esercizio	L	<u>146.599.133.556</u>	<u>150.357.552.124</u>	-
AVANZO DI AMMINISTRAZIONE	ALLA FINE DELL'ESERCIZIO		L	<u>50.352.146.155</u>	

I dati inerenti alle suesposte riscossioni e pagamenti sono supportati da reversali e ordinativi di pagamento emessi dall'Ente.

In ordine alla situazione patrimoniale va preliminarmente precisato che essa è stata compilata secondo il modello ufficiale di cui all'allegato G) del cennato Decreto Presidenziale n. 696/1979.

Ciò premesso, si ritiene opportuno esprimere talune considerazioni in ordine alle partite che rivestono maggiore importanza per la gestione economico-finanziaria dell'Ente.

### ATTIVITÀ

Le disponibilità liquide presso Banche (lire 111.717.746.129) risultano aumentate di lire 77.535.897.816 rispetto al corrispondente dato al 31 dicembre 1992 (lire 34.181.848.313), per una percentuale corrispondente al 226,83 per cento. L'importo di lire 111.717.746.129 trova riscontro nelle scritture dell'Ente relative al conto corrente acceso attualmente presso la CARIPLO - Cassa di Risparmio delle Province Lombarde -;

la giacenza di cassa trova la sua motivazione negli impegni assunti nel 1993, il cui esborso è avvenuto nel 1994, soprattutto per quanto riguarda il piano degli investimenti. Si segnala poi che sul c/c vincolato n. 959/20741 acceso presso la Tesoreria Centrale dello Stato, in ossequio all'articolo 12 del decreto-legge n. 155 del 22 maggio 1993, risulta una consistenza di lire 25.176.986.341;

i residui attivi sono aumentati, in complesso, di lire 8.274.385.865, posto che il loro ammontare è passato da lire 80.717.566.285 a lire 88.991.952.150: quest'ultima cifra è costituita, prevalentemente, da lire 88.723.198.861 per crediti verso iscritti soci e terzi contribuenti, da lire 268.753.289, per crediti verso acquirenti utenti, etc.;

i crediti bancari e finanziari hanno subito le seguenti variazioni: i mutui e le anticipazioni attive hanno registrato un decremento per lire 3.377.013, passando da lire 169.085.668 a lire 165.708.655; i prestiti al personale sono diminuiti di lire 15.486.342 passando da lire 394.280.815 a lire 378.794.473; l'incremento netto dei crediti bancari e finanziari pari a lire 19.664.876.712 trova giustificazione nel versamento effettuato in ossequio al dettato legislativo di cui all'articolo 12 del decreto-legge 22 maggio 1993 n. 155. Analogamente nella consistenza al 1° gennaio 1993 di lire 6.076.612.757 è compreso il credito ammontante a lire 5.513.246.274, costituito dal versamento obbligatorio in Tesoreria ai sensi dell'articolo 15 del decreto-legge 13 maggio 1991, n. 151;

gli investimenti mobiliari rappresentati da titoli emessi o garantiti dallo Stato (certificati speciali di credito e buoni del Tesoro) e cartelle ed obbligazioni fondiarie, sono nel complesso passati da lire 58.006.178.322 a lire 84.711.102.656, con un incremento netto di lire 26.704.924.334. Il complessivo incremento di lire 26.704.924.334 della consistenza del portafoglio titoli è conseguente alle operazioni di acquisto e rimborso avvenute nel corso dell'esercizio 1993;

gli immobili a reddito, valutati sulla base dei prezzi di acquisto, sono pari a lire 249.692.181.621 tenendo conto della consistenza al 1°

gennaio 1993 e degli incrementi verificatisi nel corso dell'esercizio stesso, quali l'acquisto di nuovi immobili, e spese di ricostruzione, trasformazione e, in diminuzione, dei decrementi per riaccertamento di spese di ripristino.

Il valore al 31 dicembre 1993 è poi rettificato con l'iscrizione, in corrispondenti fondi di ammortamento, dell'ammontare globale di lire 43.908.313.605, al netto del fondo di lire 1.144.800.000 relativo all'immobile sede della Cassa. Il fondo di ammortamento rappresenta il 16,21 per cento del valore dei correlativi cespiti.

Nel merito va sottolineato che l'ammontare dei canoni attivi riscossi sulla competenza (lire 11.693.047.185) costituisce il 4,68 per cento del valore complessivo degli immobili.

Va inoltre ribadita l'osservazione secondo cui la notevole diversità delle date di acquisto degli immobili (che si riflette ovviamente sulle misure dei cosiddetti « costi storici ») finisce con l'alterare non poco la validità di tale computo sotto l'aspetto economico.

#### PASSIVITÀ

La consistenza dei residui passivi è aumentata da lire 14.311.993.372 a lire 150.279.569.314, con un incremento « netto » di lire 135.967.575.942.

Quanto alla composizione della anzidetta cifra occorre precisare che essa deriva per lire 146.489.074.856 da debiti verso fornitori (per la gran parte riguardante il piano degli investimenti), per lire 2.886.969.508 da debiti diversi (partite di giro), per lire 903.524.950 da debiti verso iscritti per prestazioni dovute;

la somma di lire 77.982.810, iscritta sotto la voce « Mutui passivi », rappresenta il residuo debito di capitale da pagare per l'estinzione completa del mutuo che la Cassa si è accollata contestualmente all'acquisto dell'immobile sito in Brindisi, Viale Porta Pia. Le quote versate nel corso dell'anno sono state complessivamente di lire 34.135.022;

i fondi di accantonamento per riserve previdenziali e assistenziali (pari a lire 463.676.264.560 al 31 dicembre 1993) sono attualmente disciplinati dall'articolo 26 della legge n. 414 del 1991 che prevede appunto l'istituzione di due soli Fondi, il Fondo per la previdenza ed il Fondo per l'assistenza.

Si ritiene utile rappresentare la consistenza dei fondi per l'esercizio 1992 e per il 1993.



FONDI DI ACCANTONAMENTO

	1992	1993	Differenze
a) Fondo per la previdenza	373.874.419.344	462.220.133.148	88.345.713.804
b) Fondo per l'assistenza	862.845.151	1.456.131.412	593.286.261
TOTALI	<u>374.737.264.495</u>	<u>463.676.264.560</u>	<u>88.939.000.065</u>

Le poste rettificative dell'attivo espongono, in totale, un valore di lire 49.085.611.650 con un aumento di lire 7.429.252.826 (+15,13 per cento) rispetto all'incremento di lire 6.597.775.753, iscritto nel consuntivo 1992.

Relativamente ai fondi di ammortamento, il Collegio ritiene opportuno precisare che al 31 dicembre 1993 risulta una consistenza dei fondi concernenti impianti, attrezzature, mobili, automezzi, macchine di ufficio e stampa marca Luca Pacioli, pari a lire 1.640.622.172 con un incremento di lire 94.773.574 rispetto all'esercizio precedente. Tali fondi rappresentano pressoché interamente l'ammontare complessivo dei correlativi cespiti.

#### CONTO ECONOMICO

Il conto economico è stato predisposto sul modello ufficiale di cui all'allegato H) del Decreto Presidenziale n. 696/1979. Tale elaborato può sintetizzarsi nel quadro che segue.

## XII LEGISLATURA — DISEGNI DI LEGGE E RELAZIONI — DOCUMENTI

<b>COMPONENTI FINANZIARI</b>			
entrate correnti accertate		L. 164.651.740.165	
uscite correnti impegnate		L. 67.982.031.583	
	Saldo di parte corrente	L. 96.669.708.582	
	+L. 15.835.105		
	+L. 128.735.170		
		+L. 144.570.275	Totale +L. 96.814.278.857
		-L. 7.594.676.935	
		-L. 88.939.000.065	
		-L. 179.556.371	
		-L. 101.045.486	Totale -L. 96.814.278.857
			Totale a pareggio

In ordine al conto economico si rileva quanto segue:

le poste correlative alla parte finanziaria concordano esattamente con le risultanze del conto consuntivo, ivi compresi i dati concernenti il riaccertamento dei residui attivi e passivi;

le quote da accantonare sul fondo liquidazione del personale risultano determinate avendo riguardo alla posizione giuridica ed economica del personale medesimo;

le quote di ammortamento sono state calcolate con l'osservanza della normativa disciplinante la procedura di ammortamento. Si precisa altresì che il costo dei beni strumentali di importo inferiore a lire 1.000.000 è stato interamente speso nell'esercizio;

le quote da accantonare sui fondi previdenziali, sono state determinate come già detto in base al procedimento previsto dall'articolo 26 legge n. 414 del 1991.

#### CONSIDERAZIONI CONCLUSIVE.

Nell'anno 1993 l'importo complessivo delle entrate correnti è stato accertato in lire 164.651.740.165 con un aumento di lire 12.535.146.604 (+8,24 per cento) rispetto all'esercizio precedente.

Gli incrementi più significativi sono riferibili ai contributi degli iscritti che sono aumentati di lire 8.017.625.223 (+7,78 per cento) ed ai proventi derivanti dagli investimenti mobiliari ed immobiliari che sono aumentati di lire 4.721.528.587 (+17,97 per cento).

L'importo complessivo delle spese di gestione è stato accertato in lire 37.144.870.620 con un aumento di lire 9.169.588.714 (+32,78 per cento). Tale incremento è dipeso essenzialmente dal fatto che, a seguito della modifica dell'articolo 6 del decreto del Presidente della Repubblica n. 601 del 1973 da parte dell'articolo 66, comma 6 del decreto-legge n. 131 del 1993, gli Enti previdenziali sono tenuti a corrispondere l'imposta sul reddito delle persone giuridiche per intero e non più nella misura ridotta del 50 per cento.

Difatti mentre nel 1992 erano state pagate per oneri tributari lire 7.997.199.426, nel 1993 sono state versate lire 16.574.486.468, con un incremento di lire 8.777.287.042 (+109,75 per cento).

Va evidenziato, inoltre, l'aumento delle spese per l'acquisto di beni di consumo e servizi che sono passate da lire 4.955.338.670 a lire 5.910.124.656 con un incremento di lire 954.785.986 (+19,27 per cento), di cui lire 297.015.515 per spese imputate sul capitolo 0422 (onorari e compensi per perizie, accertamenti tecnici direzione lavori e collaudi relativi alla manutenzione ordinaria e straordinaria degli immobili da reddito).

Al riguardo, sembra opportuno che l'Ente perseveri nell'azione già intrapresa di contenimento degli oneri di generale funzionamento, adottando in particolare iniziative adeguate per le spese relative ad incarichi di consulenza secondo le raccomandazioni formulate in altra sede dal Collegio Sindacale.

Le spese per prestazioni assistenziali e previdenziali sono aumentate da lire 26.532.455.503 a lire 38.872.833.047 con un incremento di lire 12.340.377.344 (+46,51 per cento).

Come è noto, su tale variazione incide principalmente la lievitazione delle prestazioni a seguito della nuova legge disciplinante l'attività dell'Ente.

Merita ancora una volta segnalazione il saldo negativo tra le entrate contributive di cui al capitolo 0107 — Contributo per indennità di maternità — e le uscite relative. Infatti le entrate in questione, malgrado abbiano fatto registrare un ragguardevole incremento, passando da lire 393.570.000 a lire 1.035.800.000 (+163,18 per cento), non sono state sufficienti a coprire le correlative uscite che, nell'esercizio in riferimento sono ascese a lire 2.596.407.304 con un aumento del 36,20 per cento rispetto al dato dell'esercizio precedente (lire 1.906.271.403).

In conseguenza del risultato positivo dell'esercizio, è stato possibile assegnare ai fondi per la previdenza e l'assistenza la somma di lire 127.657.252.201 con un incremento di lire 3.479.729.677 pari al 2,8 per cento rispetto al 1992.

In ordine agli investimenti immobiliari il Collegio osserva che nell'esercizio in esame è entrato nella disponibilità dell'Ente l'immobile di Reggio Calabria, Via Aspromonte 38, III piano, adibito a sede del Collegio di Reggio Calabria.

Si è provveduto inoltre ad impegnare la somma di lire 28.000.000.000 quale riserva prevista dalla legge n. 498 del 1992 in materia di edilizia universitaria.

Sempre nell'esercizio in esame è stato inoltre deliberato l'acquisto di quattro immobili, (Trento, Viale Trieste 13; Firenze, Via Zobi 7-9-11-13; Napoli, Corso Lucci 66/82; Roma, Torrino Nord comp. Z/65 edif. A).

Il perfezionamento di tali acquisti è avvenuto nel 1994, a seguito della tardiva approvazione del piano d'impiego avvenuto il 28 dicembre 1993, che, peraltro, ha principalmente determinato l'insorgenza dei cospicui residui passivi evidenziati in precedenza.

Per quanto concerne il patrimonio immobiliare si prende atto che il Consiglio di Amministrazione, al fine di pervenire ad una più efficace ed economica amministrazione del patrimonio stesso, sta valutando concretamente la possibilità di affidare a terzi il servizio di gestione.

Per quanto riguarda il piano di informatizzazione dell'Ente, risulta ormai giunta alla fase conclusiva la procedura di appalto-concorso indetto per l'affidamento del servizio, per l'acquisizione sia del software che dell'hardware.

Il Collegio Sindacale, infine, nel richiamare tutte le considerazioni sopra esposte, rilevato che le poste del conto consuntivo corrispondono alle risultanze della contabilità, della quale è stata riscontrata la regolare tenuta nel corso dell'attività di controllo espletata ai sensi di legge, esprime parere favorevole all'approvazione del Bilancio Consuntivo 1993.

#### *IL COLLEGIO SINDACALE*

*F.to:* Dott. Diego RISPOLI

*F.to:* Rag. Mario CAPOCASALE

*F.to:* Dott. Marcello DE RENZI

*F.to:* Rag. Giuliano FERRARA

*F.to:* Dott. Diego PINTO



## BILANCIO CONSUNTIVO

## XII LEGISLATURA - DISEGNI DI LEGGE E RELAZIONI - DOCUMENTI

## BILANCIO CONSUNTIVO 1993 - ENTRATE

C O D I C E	N u m e r o	CAPITOLO	
		Denominazione	INIZIALI
1	2	3	4
		Avanzo di amministrazione presunto Fondo iniziale di cassa presunto	
		TITOLO I Categoria I ENTRATE CONTRIBUTIVE	
		ALIQUOTE CONTRIBUTIVE A CARICO DEGLI ISCRITTI	
10101	0101	Contributo personale	63.800.000.000
10102	0102	Versamenti volontari	p.m.
10103	0103	Contributo marche in applicazione dell'art. 17 lett.b) della legge 9.2.1963 n.160	p.m.
10104	0104	Contributo percentuale	p.m.
10105	0105	Quote suppletive	p.m.
10106	0106	(Aggiunto) Contributi per assistenza sani- maria	p.m.
10107	0107	Contributo per indennita' di maternita' Leg- ge 11/12/90, n. 379	1.100.000.000
10108	0108	Contributo integrativo - art. 12 Legge 414/91	50.000.000.000
10109	0109	Contribuzione integrativa - artt. 31 e 32 L. 414/91	800.000.000
10110	0110	Contributo ricongiunzione periodi assicurativi Legge 45/90	1.000.000.000
		TOTALE.	116.700.000.000
		Categoria II	
10201	0201	Quote di partecipazione degli iscritti allo onere di specifiche gestioni	p.m.
		TOTALE.	-
		TOTALE TITOLO I.	116.700.000.000
		TITOLO II ENTRATE DERIVANTI DA TRASFERIMENTI CORRENTI	
		Categoria III	
20301	0301	TRASFERIMENTI DA PARTE DELLO STATO	p.m.
		TOTALE.	-



## XII LEGISLATURA — DISEGNI DI LEGGE E RELAZIONI — DOCUMENTI

GESTIONE DI COMPETENZA			
Previsioni			
VARIAZIONI		DEFINITIVE (4 + 5 - 6)	RISCOSE
In aumento (7 - 4)	In diminuzione (4 - 7)		
5	6	7	8
-	-	63.800.000.000	36.369.788.341
-	-	-	-
-	-	-	-
-	-	p.m.	-
-	-	p.m.	-
-	-	-	-
-	-	1.100.000.000	647.375.000
-	-	50.000.000.000	27.111.169.452
-	-	800.000.000	1.141.760.196
-	-	1.000.000.000	71.980.656
-	-	116.700.000.000	65.342.073.645
-	-	p.m.	-
-	-	-	-
-	-	116.700.000.000	65.342.073.645
-	-		
-	-	p.m.	-
-	-	-	-

## XII LEGISLATURA - DISEGNI DI LEGGE E RELAZIONI - DOCUMENTI

## BILANCIO CONSUNTIVO 1993 - ENTRATE

C O D I C E	N u m e r o	CAPITOLO	Somme accertate
		Denominazione	RIMASTE DA RISCUOTERE (10 - 8)
1	2	3	9
		Avanzo di amministrazione presunto Fondo iniziale di cassa presunto	
		TITOLO I Categoria I ENTRATE CONTRIBUTIVE	
		ALIQUOTE CONTRIBUTIVE A CARICO DEGLI ISCRITTI	
10101	0101	Contributo personale	22.688.999.629
10102	0102	Versamenti volontari	-
10103	0103	Contributo marche in applicazione dell'art. 17 lett. b ) della legge 9.2.1963 n.160	-
10104	0104	Contributo percentuale	-
10105	0105	Quote suppletive	-
10106	0106	(Aggiunto) Contributi per assistenza sani- taria	-
10107	0107	Contributo per indennita' di maternita' Leg- ge 11/12/90, n. 379	388.425.000
10108	0108	Contributo integrativo - art. 12 Legge 414/91	21.595.942.847
10109	0109	Contribuzione integrativa - artt. 31 e 32 L. 414/91	836.302.694
10110	0110	Contributo ricongiunzione periodi assicurativi Legge 45/90	181.249.366
		TOTALE.	45.690.919.536
		Categoria II	
10201	0201	Quote di partecipazione degli iscritti allo onere di specifiche gestioni	-
		TOTALE.	-
		TOTALE TITOLO I.	45.690.919.536
		TITOLO II ENTRATE DERIVANTI DA TRASFERIMENTI CORRENTI	
		Categoria III	
20301	0301	TRASFERIMENTI DA PARTE DELLO STATO	-
		TOTALE.	-

## XII LEGISLATURA - DISEGNI DI LEGGE E RELAZIONI - DOCUMENTI

TOTALI ACCERTATI	DIFFERENZE RISPETTO ALLE PREVISIONI	DIFFERENZE RISPETTO ALLE PREVISIONI	RESIDUI ALL'INIZIO DELL'ESERCIZIO
	In + (10 - 7)	In - (7 - 10)	
10	11	12	13
59.058.787.970	-	4.741.212.030	35.998.279.711
-	-	-	-
-	-	-	-
-	-	-	21.973
-	-	-	2.333.039
1.035.800.000	-	64.200.000	265.950.250
48.707.112.299	-	1.292.887.701	5.315.360.000
1.978.062.890	1.178.062.890	-	23.683.422.561
253.230.022	-	746.769.978	-
111.032.993.181	1.178.062.890	6.845.069.709	65.265.367.534
-	-	-	-
-	-	-	-
111.032.993.181	1.178.062.890	6.845.069.709	65.265.367.534
-	-	-	2.954.090
-	-	-	2.954.090

## XII LEGISLATURA — DISEGNI DI LEGGE E RELAZIONI — DOCUMENTI

## BILANCIO CONSUNTIVO 1993 — ENTRATE

C O D I C E	N u m e r o	CAPITOLO		RISCOSSI
		1	2	
		Avanzo di amministrazione presunto Fondo iniziale di cassa presunto		
		TITOLO I Categoria I ENTRATE CONTRIBUTIVE		
		ALIQUOTE CONTRIBUTIVE A CARICO DEGLI ISCRITTI		
10101	0101	Contributo personale		24.711.406.953
10102	0102	Versamenti volontari		-
10103	0103	Contributo marche in applicazione dell'art. 17 lett. b) della legge 9.2.1963 n.160		-
10104	0104	Contributo percentuale		-
10105	0105	Quote suppletive		557.078
10106	0106	(Aggiunto) Contributi per assistenza sani- taria		2.333.039
10107	0107	Contributo per indennita' di maternita' Leg- ge 11/12/90, n. 379		68.044.500
10108	0108	Contributo integrativo - art. 12 Legge 414/91		2.410.573.023
10109	0109	Contribuzione integrativa - artt. 31 e 32 L. 414/91		13.468.370.051
10110	0110	Contributo ricongiunzione periodi assicurativi Legge 45/90		-
		TOTALE.		40.661.284.644
		Categoria II		
10201	0201	Quote di partecipazione degli iscritti allo onere di specifiche gestioni		-
		TOTALE.		-
		TOTALE TITOLO I.		40.661.284.644
		TITOLO II ENTRATE DERIVANTI DA TRASFERIMENTI CORRENTI		
		Categoria III		
20301	0301	TRASFERIMENTI DA PARTE DELLO STATO		2.954.090
		TOTALE.		2.954.090

## XII LEGISLATURA — DISEGNI DI LEGGE E RELAZIONI — DOCUMENTI

GESTIONE DEI RESIDUI ATTIVI			
RIMASTI DA RISCUOTERE (16 - 14)	TOTALI (14 + 15)	VARIAZIONI	
		in + (16 - 13)	in - (13 - 16)
15	16	17	18
11.235.400.029	35.946.806.982	-	51.472.729
-	-	-	-
-	-	-	-
-	-	-	-
-	557.078	535.105	-
-	2.333.039	-	-
197.905.750	265.950.250	-	-
2.904.786.977	5.315.360.000	-	-
10.166.704.623	23.635.074.674	-	48.347.867
-	-	-	-
24.504.797.379	65.166.082.023	535.105	99.820.616
-	-	-	-
-	-	-	-
24.504.797.379	65.166.082.023	535.105	99.820.616
-	-	-	-
-	2.954.090	-	-
-	2.954.090	-	-

## XII LEGISLATURA - DISEGNI DI LEGGE E RELAZIONI - DOCUMENTI

## BILANCIO CONSUNTIVO 1993 - ENTRATE

C O D I C E	N u m e r o	CAPITOLO	PREVISIONI
		Denominazione	
1	2	3	19
		Avanzo di amministrazione presunto Fondo iniziale di cassa presunto	
		TITOLO I Categoria I ENTRATE CONTRIBUTIVE	
		ALIQUOTE CONTRIBUTIVE A CARICO DEGLI ISCRITTI	
10101	0101	Contributo personale	76.000.000.000
10102	0102	Versamenti volontari	p.m.
10103	0103	Contributo marche in applicazione dell'art. 17 lett.b) della legge 9.2.1963 n.160	p.m.
10104	0104	Contributo percentuale	p.m.
10105	0105	Quote suppletive	p.m.
10106	0106	(Aggiunto) Contributi per assistenza sani- taria	p.m.
10107	0107	Contributo per indennita' di maternita' Leg- ge 11/12/90, n. 379	1.150.000.000
10108	0108	Contributo integrativo - art. 12 Legge 414/91	54.000.000.000
10109	0109	Contribuzione integrativa - artt. 31 e 32 L. 414/91	14.566.000.000
10110	0110	Contributo ricongiunzione periodi assicurativi Legge 45/90	-
		TOTALE.	145.716.000.000
		Categoria II	
10201	0201	Quote di partecipazione degli iscritti allo onere di specifiche gestioni	p.m.
		TOTALE.	-
		TOTALE TITOLO I.	145.716.000.000
		TITOLO II ENTRATE DERIVANTI DA TRASFERIMENTI CORRENTI	
		Categoria III	
20301	0301	TRASFERIMENTI DA PARTE DELLO STATO	p.m.
		TOTALE.	-

## XII LEGISLATURA — DISEGNI DI LEGGE E RELAZIONI — DOCUMENTI

GESTIONE DI CASSA			TOTALE DEI RESIDUI ATTIVI AL TERMINE DELL'ESERCIZIO (9 + 15)
RISCOSSIONI	DIFFERENZE RISPETTO ALLE PREVISIONI		
	In + (20 - 19)	In - (19 - 20)	
20	21	22	23
61.081.195.294	-	14.918.804.708	33.924.399.658
-	-	-	-
-	-	-	-
-	-	-	-
557.078	557.078	-	-
2.333.039	2.333.039	-	-
715.419.500	-	434.580.500	586.330.750
29.521.742.475	-	24.478.257.525	24.500.729.824
14.810.130.247	44.130.247	-	11.003.007.317
71.980.658	71.980.658	-	181.249.366
106.003.358.289	119.001.020	39.831.642.731	70.195.716.915
-	-	-	-
-	-	-	-
106.003.358.289	119.001.020	39.831.642.731	70.195.716.915
2.954.090	2.954.090	-	-
2.954.090	2.954.090	-	-

## XII LEGISLATURA — DISEGNI DI LEGGE E RELAZIONI — DOCUMENTI

**BILANCIO CONSUNTIVO 1993 — ENTRATE**

C O D I C E	N u m e r o	CAPITOLO	INIZIALI
		Denominazione	
1	2	3	4
		Categoria IV	
20401	0401	TRASFERIMENTI DA PARTE DELLE REGIONI	p.m.
		TOTALE.	-
		Categoria V	
20501	0501	TRASFERIMENTI DA PARTE DEI COMUNI E DELLE PROVINCIE	p.m.
		TOTALE.	-
		Categoria VI	
20601	0601	TRASFERIMENTI DA PARTE DI ALTRI ENTI DEL SETTORE PUBBLICO	p.m.
		TOTALE.	-
		TOTALE TITOLO II.	-
		TITOLO III	
		ALTRE ENTRATE	
		Categoria VII	
		ENTRATE DERIVANTI DALLA VENDITA DI BENI E DALLA PRESTAZIONE DI SERVIZI	
30701	0701	Ricavi dalla vendita di pubblicazioni	p.m.
30702	0702	Proventi derivanti dalla prestazione di servizi	p.m.
30703	0703	Realizzi per cessione materiale fuori uso	p.m.
		TOTALE.	-



## XII LEGISLATURA - DISEGNI DI LEGGE E RELAZIONI - DOCUMENTI

GESTIONE DI COMPETENZA			
Previsioni			
VARIAZIONI		DEFINITIVE (4 + 5 - 6)	RISCOSSE
In aumento (7 - 4)	In diminuzione (4 - 7)		
5	6	7	8
-	-	p.m.	-
-	-	-	-
-	-	p.m.	-
-	-	-	-
-	-	p.m.	-
-	-	-	-
-	-	-	-
-	-	p.m.	-
-	-	p.m.	-
-	-	p.m.	-
-	-	-	-

**BILANCIO CONSUNTIVO 1993 — ENTRATE**

C O D I C E	N u m e r o	CAPITOLO	Somme accertate
		Denominazione	RIMASTE DA RISCOUTERE (10 - 8)
1	2	3	9
		<b>Categoria IV</b>	
20401	0401	TRASFERIMENTI DA PARTE DELLE REGIONI	-
		TOTALE.	-
		<b>Categoria V</b>	
20501	0501	TRASFERIMENTI DA PARTE DEI COMUNI E DELLE PROVINCE	-
		TOTALE.	-
		<b>Categoria VI</b>	
20601	0601	TRASFERIMENTI DA PARTE DI ALTRI ENTI DEL SETTORE PUBBLICO	-
		TOTALE.	-
		TOTALE TITOLO II.	-
		<b>TITOLO III</b>	
		<b>ALTRE ENTRATE</b>	
		<b>Categoria VII</b>	
		<b>ENTRATE DERIVANTI DALLA VENDITA DI BENI E DALLA PRESTAZIONE DI SERVIZI</b>	
30701	0701	Ricavi dalla vendita di pubblicazioni	-
30702	0702	Proventi derivanti dalla prestazione di servizi	-
30703	0703	Realizzi per cessione materiale fuori uso	-
		TOTALE.	-

## XII LEGISLATURA — DISEGNI DI LEGGE E RELAZIONI — DOCUMENTI

TOTALI ACCERTATI	DIFFERENZE RISPETTO ALLE PREVISIONI	DIFFERENZE RISPETTO ALLE PREVISIONI	RESIDUI ALL'INIZIO DELL'ESERCIZIO
	In + (10 - 7)	In - (7 - 10)	
10	11	12	13
-	-	-	-
-	-	-	-
-	-	-	-
-	-	-	-
-	-	-	-
-	-	-	-
-	-	-	2.954.090
-	-	-	-
-	-	-	-
-	-	-	-
-	-	-	-

**BILANCIO CONSUNTIVO 1993 — ENTRATE**

C O D I C E	N u m e r o	CAPITOLO	RISCOSSI
		Denominazione	
1	2	3	14
		<b>Categoria IV</b>	
20401	0401	TRASFERIMENTI DA PARTE DELLE REGIONI	-
		TOTALE.	-
		<b>Categoria V</b>	
20501	0501	TRASFERIMENTI DA PARTE DEI COMUNI E DELLE PROVINCE	-
		TOTALE.	-
		<b>Categoria VI</b>	
20601	0601	TRASFERIMENTI DA PARTE DI ALTRI ENTI DEL SETTORE PUBBLICO	-
		TOTALE.	-
		<b>TOTALE TITOLO II.</b>	<b>2.954.090</b>
		<b>TITOLO III</b>	
		<b>ALTRE ENTRATE</b>	
		<b>Categoria VII</b>	
		<b>ENTRATE DERIVANTI DALLA VENDITA DI BENI E DALLA PRESTAZIONE DI SERVIZI</b>	
30701	0701	Ricavi dalla vendita di pubblicazioni	-
30702	0702	Proventi derivanti dalla prestazione di servizi	-
30703	0703	Realizzi per cessione materiale fuori uso	-
		TOTALE.	-

GESTIONE DEI RESIDUI ATTIVI			
RIMASTI DA RISCUOTERE (16 - 14)	TOTALI (14 + 15)	VARIAZIONI	
		in + (16 - 13)	in - (13 - 16)
15	16	17	18
-	-	-	-
-	-	-	-
-	-	-	-
-	-	-	-
-	-	-	-
-	-	-	-
-	2.954.090	-	-
-	-	-	-
-	-	-	-
-	-	-	-
-	-	-	-

**BILANCIO CONSUNTIVO 1993 - ENTRATE**

C O D I C E	N u m e r o	CAPITOLO	PREVISIONI
		Denominazione	
1	2	3	19
		<b>Categoria IV</b>	
20401	0401	TRASFERIMENTI DA PARTE DELLE REGIONI	p.m.
		TOTALE.	-
		<b>Categoria V</b>	
20501	0501	TRASFERIMENTI DA PARTE DEI COMUNI E DELLE PROVINCE	p.m.
		TOTALE.	-
		<b>Categoria VI</b>	
20601	0601	TRASFERIMENTI DA PARTE DI ALTRI ENTI DEL SETTORE PUBBLICO	p.m.
		TOTALE.	-
		TOTALE TITOLO II.	-
		<b>TITOLO III</b>	
		<b>ALTRE ENTRATE</b>	
		<b>Categoria VII</b>	
		<b>ENTRATE DERIVANTI DALLA VENDITA DI BENI E DALLA PRESTAZIONE DI SERVIZI</b>	
30701	0701	Ricavi dalla vendita di pubblicazioni	p.m.
30702	0702	Proventi derivanti dalla prestazione di servizi	p.m.
30703	0703	Realizzi per cessione materiale fuori uso	p.m.
		TOTALE.	-

## XII LEGISLATURA -- DISEGNI DI LEGGE E RELAZIONI -- DOCUMENTI

GESTIONE DI CASSA			TOTALE DEI RESIDUI ATTIVI AL TERMINE DELL'ESERCIZIO (9 + 15)
RISCOSSIONI	DIFFERENZE RISPETTO ALLE PREVISIONI		
	In + (20 - 19)	In - (19 - 20)	
20	21	22	23
-	-	-	-
-	-	-	-
-	-	-	-
-	-	-	-
-	-	-	-
-	-	-	-
-	-	-	-
2.954.090	2.954.090	-	-
-	-	-	-
-	-	-	-
-	-	-	-
-	-	-	-

## BILANCIO CONSUNTIVO 1993 - ENTRATE

C O D I C E	N u m e r o	CAPITOLO	INIZIALI
		Denominazione	
1	2	3	4
		<b>Categoria VIII</b>	
		<b>REDDITI E PROVENTI PATRIMONIALI</b>	
30801	0801	Affitti di immobili	14.800.000.000
30802	0802	Interessi, premi e utile su titoli a reddito fisso	6.500.000.000
30803	0803	Interessi attivi su mutui ipotecari	20.000.000
30804	0804	Interessi attivi bancari, di c/c postale e su c/c vincolato c/o Ministero del Tesoro	6.000.000.000
30805	0805	Interessi attivi su prestiti concessi al personale ai sensi dell'art.59 del D.P.R. 509/79	36.000.000
30806	0806	Interessi di mora su canoni locativi	10.000.000
		<b>TOTALE.</b>	<b>27.366.000.000</b>
		<b>Categoria IX</b>	
		<b>POSTE CORRETTIVE E COMPENSATIVE DI SPESE CORRENTI</b>	
30901	0901	Recuperi e rimborsi diversi	400.000.000
30902	0902	Recuperi oneri accessori su locazioni immobili da reddito - ex art. 9 Legge 392/78	1.200.000.000
		<b>TOTALE.</b>	<b>1.600.000.000</b>
		<b>Categoria X</b>	
		<b>ENTRATE NON CLASSIFICABILI IN ALTRE VOCI</b>	
31001	1001	Contributo marche in applicazione dell'art.1 Legge 410/68 e dell'art.10 Legge 991/69	18.800.000.000
31002	1002	Entrate eventuali	80.000.000
31003	1003	Sanzioni artt. 19 e 20 - Legge 414/91	80.000.000
		<b>TOTALE.</b>	<b>18.960.000.000</b>
		<b>TOTALE TITOLO III.</b>	<b>47.926.000.000</b>
		<b>TOTALE ENTRATE CORRENTI.</b>	<b>164.626.000.000</b>



## XII LEGISLATURA -- DISEGNI DI LEGGE E RELAZIONI -- DOCUMENTI

GESTIONE DI COMPETENZA			
Previsioni		DEFINITIVE (4 + 5 - 6)	RISCOSSE
VARIAZIONI			
In aumento (7 - 4)	In diminuzione (4 - 7)		
5	6	7	8
-	-	14.800.000.000	11.693.047.185
-	-	6.500.000.000	4.704.504.961
-	-	20.000.000	13.350.743
-	-	6.000.000.000	3.671.742.110
-	-	36.000.000	31.276.598
-	-	10.000.000	2.854.754
-	-	27.366.000.000	20.116.776.351
-	-	400.000.000	302.062.482
-	-	1.200.000.000	1.161.519.349
-	-	1.600.000.000	1.463.581.831
-	-	18.800.000.000	16.928.007.896
-	-	80.000.000	376.942.515
-	-	80.000.000	-
-	-	18.960.000.000	17.304.950.411
-	-	47.926.000.000	38.885.308.593
-	-	164.626.000.000	104.227.382.238

## XII LEGISLATURA — DISEGNI DI LEGGE E RELAZIONI — DOCUMENTI

**BILANCIO CONSUNTIVO 1993 — ENTRATE**

C O D I C E	N u m e r o	CAPITOLO	Somme accertate
		Denominazione	RIMASTE DA RISCUOTERE (10 - 8)
1	2	3	9
		<b>Categoria VIII</b>	
		<b>REDDITI E PROVENTI PATRIMONIALI</b>	
30801	0801	Affitti di immobili	3.485.203.227
30802	0802	Interessi,premi e utile su titoli a reddito fisso	2.108.611.863
30803	0803	Interessi attivi su mutui ipotecari	-
30804	0804	Interessi attivi bancari, di c/c postale e su c/c vincolato c/o Ministero del Tesoro	5.277.873.430
30805	0805	Interessi attivi su prestiti concessi al per- sonale ai sensi dell'art.59 del D.P.R. 509/79	380.475
30806	0806	Interessi di mora su canoni locativi	18.768
		<b>TOTALE.</b>	<b>10.872.087.763</b>
		<b>Categoria IX</b>	
		<b>POSTE CORRETTIVE E COMPENSATIVE DI SPESE CORRENTI</b>	
30901	0901	Recuperi e rimborsi diversi	11.962.000
30902	0902	Recuperi oneri accessori su locazioni immobili da reddito - ex art. 9 Legge 392/78	254.290.416
		<b>TOTALE.</b>	<b>266.252.416</b>
		<b>Categoria X</b>	
		<b>ENTRATE NON CLASSIFICABILI IN ALTRE VOCI</b>	
31001	1001	Contributo marche in applicazione dell'art.1 Legge 410/68 e dell'art.10 Legge 991/69	3.595.098.212
31002	1002	Entrate eventuali	-
31003	1003	Sanzioni artt. 19 e 20 - Legge 414/91	-
		<b>TOTALE.</b>	<b>3.595.098.212</b>
		<b>TOTALE TITOLO III.</b>	<b>14.733.438.391</b>
		<b>TOTALE ENTRATE CORRENTI.</b>	<b>60.424.357.927</b>

## XII LEGISLATURA — DISEGNI DI LEGGE E RELAZIONI — DOCUMENTI

TOTALI ACCERTATI	DIFFERENZE RISPETTO ALLE PREVISIONI	DIFFERENZE RISPETTO ALLE PREVISIONI	RESIDUI ALL'INIZIO DELL'ESERCIZIO
	In + (10 - 7)	In - (7 - 10)	
10	11	12	13
15.178.250.412	378.250.412	-	5.520.829.798
6.813.116.824	313.116.824	-	2.160.304.530
13.350.743	-	6.649.257	566.698
8.949.615.540	2.949.615.540	-	4.380.742.214
31.657.073	-	4.342.927	221.593
2.873.522	-	7.126.478	-
30.988.864.114	3.640.982.776	18.118.662	12.062.664.833
314.024.482	-	85.975.518	19.873.415
1.415.809.765	215.809.765	-	726.444.367
1.729.834.247	215.809.765	85.975.518	746.317.782
20.523.106.108	1.723.106.108	-	2.085.204.682
376.942.515	296.942.515	-	4.511.690
-	-	80.000.000	-
20.900.048.623	2.020.048.623	80.000.000	2.089.716.372
53.618.746.984	5.876.841.164	184.094.180	14.898.698.987
164.651.740.165	7.054.904.054	7.029.163.889	80.167.020.611

## XII LEGISLATURA -- DISEGNI DI LEGGE E RELAZIONI -- DOCUMENTI

## BILANCIO CONSUNTIVO 1993 - ENTRATE

C O D I C E	N u m e r o	CAPITOLO	RISCOSSI
		Denominazione	
1	2	3	14
		Categoria VIII REDDITI E PROVENTI PATRIMONIALI	
30801	0801	Affitti di immobili	2.561.323.402
30802	0802	Interessi, premi e utile su titoli a reddito fisso	2.158.504.710
30803	0803	Interessi attivi su mutui ipotecari	515.834
30804	0804	Interessi attivi bancari, di c/c postale e su c/c vincolato c/o Ministero del Tesoro	4.365.997.203
30805	0805	Interessi attivi su prestiti concessi al personale ai sensi dell'art.59 del D.P.R. 509/79	221.593
30806	0806	Interessi di mora su canoni locativi	-
		TOTALE.	9.086.562.742
		Categoria IX POSTE CORRETTIVE E COMPENSATIVE DI SPESE CORRENTI	
30901	0901	Recuperi e rimborsi diversi	19.135.431
30902	0902	Recuperi oneri accessori su locazioni immobili da reddito - ex art. 9 Legge 392/78	199.917.180
		TOTALE.	219.052.611
		Categoria X ENTRATE NON CLASSIFICABILI IN ALTRE VOCI	
31001	1001	Contributo marche in applicazione dell'art.1 Legge 410/68 e dell'art.10 Legge 991/69	1.874.023.114
31002	1002	Entrate eventuali	-
31003	1003	Sanzioni artt. 19 e 20 - Legge 414/91	-
		TOTALE.	1.874.023.114
		TOTALE TITOLO III.	11.179.638.467
		TOTALE ENTRATE CORRENTI.	51.843.877.201

## XII LEGISLATURA - DISEGNI DI LEGGE E RELAZIONI - DOCUMENTI

GESTIONE DEI RESIDUI ATTIVI			
RIMASTI DA RISCUOTERE (16 - 14)	TOTALI (14 + 15)	VARIAZIONI	
		In + (16 - 13)	In - (13 - 16)
15	16	17	18
2.959.506.396	5.520.829.798	-	-
17.099.820	2.175.604.530	15.300.000	-
50.864	566.698	-	-
14.745.011	4.380.742.214	-	-
-	221.593	-	-
-	-	-	-
2.991.402.091	12.077.964.833	15.300.000	-
297.605	19.433.036	-	440.379
526.527.187	726.444.367	-	-
526.824.792	745.877.403	-	440.379
211.181.568	2.085.204.682	-	-
4.511.690	4.511.690	-	-
-	-	-	-
215.693.258	2.069.716.372	-	-
3.733.920.141	14.913.558.608	15.300.000	440.379
26.236.717.520	80.082.594.721	15.835.105	100.260.995

**BILANCIO CONSUNTIVO 1993 - ENTRATE**

C O D I C E	N u m e r o	CAPITOLO	PREVISIONI
		Denominazione	
1	2	3	19
		<b>Categoria VIII</b>	
		<b>REDDITI E PROVENTI PATRIMONIALI</b>	
30801	D801	Affitti di immobili	15.000.000.000
30802	D802	Interessi, premi e utile su titoli a reddito fisso	6.863.000.000
30803	D803	Interessi attivi su mutui ipotecari -	20.000.000
30804	D804	Interessi attivi bancari, di c/c postale e su c/c vincolato c/o Ministero del Tesoro	8.000.000.000
30805	D805	Interessi attivi su prestiti concessi al per- sonale ai sensi dell'art.59 del D.P.R. 509/79	36.000.000
30806	D806	Interessi di mora su canoni locativi	10.000.000
		<b>TOTALE.</b>	<b>29.929.000.000</b>
		<b>Categoria IX</b>	
		<b>POSTE CORRETTIVE E COMPENSATIVE DI SPESE CORRENTI</b>	
30901	D901	Recuperi e rimborsi diversi	400.000.000
30902	D902	Recuperi oneri accessori su locazioni immobili da reddito - ex art. 9 Legge 392/78	1.500.000.000
		<b>TOTALE.</b>	<b>1.900.000.000</b>
		<b>Categoria X</b>	
		<b>ENTRATE NON CLASSIFICABILI IN ALTRE VOCI</b>	
31001	1001	Contributo marche in applicazione dell'art.1 Legge 410/68 e dell'art.10 Legge 991/69	19.000.000.000
31002	1002	Entrate eventuali	370.000.000
31003	1003	Sanzioni artt. 19 e 20 - Legge 414/91	80.000.000
		<b>TOTALE.</b>	<b>19.450.000.000</b>
		<b>TOTALE TITOLO III.</b>	<b>51.279.000.000</b>
		<b>TOTALE ENTRATE CORRENTI.</b>	<b>196.995.000.000</b>

## XII LEGISLATURA - DISEGNI DI LEGGE E RELAZIONI - DOCUMENTI

GESTIONE DI CASSA			TOTALE DEI RESIDUI ATTIVI AL TERMINE DELL'ESERCIZIO (9 + 15)
RISCOSSIONI	DIFFERENZE RISPETTO ALLE PREVISIONI		
	In + (20 - 19)	In - (19 - 20)	
20	21	22	23
14.254.370.587	-	745.629.413	6.444.709.623
6.863.009.671	9.671	-	2.125.711.683
13.866.577	-	6.133.423	50.864
8.037.739.313	37.739.313	-	5.292.618.441
31.498.191	-	4.501.809	380.475
2.854.754	-	7.145.246	18.768
29.203.339.093	37.748.984	763.409.891	13.863.489.854
321.197.913	-	78.802.087	12.259.605
1.361.436.529	-	138.563.471	780.817.603
1.682.634.442	-	217.365.558	793.077.208
18.802.031.010	-	197.968.990	3.806.279.780
376.942.515	6.942.515	-	4.511.690
-	-	80.000.000	-
19.178.973.525	6.942.515	277.968.990	3.810.791.470
50.064.947.060	44.691.499	1.258.744.439	16.467.358.532
156.071.259.439	166.646.609	41.090.387.170	88.663.075.447

**BILANCIO CONSUNTIVO 1993 - ENTRATE**

C O D I C E	N u m e r o	CAPITOLO	INIZIALI
		Denominazione	
1	2	3	4
		<b>TITOLO IV</b>	
		<b>ENTRATE PER ALIENAZIONE DI BENI PATRIMONIALI E RISCOSSIONI DI CREDITI</b>	
		<b>Categoria XI</b>	
41101	1101	ALIENAZIONE DI IMMOBILI E DIRITTI REALI	p.m.
		<b>TOTALE.</b>	-
		<b>Categoria XII</b>	
41201	1201	ALIENAZIONE DI IMMOBILIZZAZIONI TECNICHE (Realizzi derivanti dalla vendita di mobili e arredi)	p.m.
		<b>TOTALE.</b>	-
		<b>Categoria XIII</b>	
		<b>REALIZZO DI VALORI MOBILIARI</b>	
41301	1301	Realizzi di titoli emessi o garantiti dallo Stato	8.536.500.000
41302	1302	Realizzi di obbligazioni e cartelle fondiarie	785.000.000
41303	1303	Riscossioni di altri titoli di credito	p.m.
		<b>TOTALE.</b>	<b>9.321.500.000</b>
		<b>Categoria XIV</b>	
		<b>RISCOSSIONI DI CREDITI</b>	
41401	1401	Prelevamenti di depositi bancari	p.m.
41402	1402	Riscossioni di prestiti ed anticipazioni a breve termine e mutui ex art.59 - D.P.R.509/79	80.000.000
41403	1403	Ritiro di depositi a cauzione presso terzi	p.m.



## XII LEGISLATURA — DISEGNI DI LEGGE E RELAZIONI — DOCUMENTI

GESTIONE DI COMPETENZA			
Previsioni		DEFINITIVE (4 + 5 - 6)	RISCOSSE
VARIAZIONI			
In aumento (7 - 4)	In diminuzione (4-7)		
5	6	7	8
-	-	p.m.	-
-	-	-	-
-	-	p.m.	-
-	-	-	-
-	-	8.536.500.000	14.536.500.000
-	-	785.000.000	721.975.666
-	-	p.m.	-
-	-	9.321.500.000	15.258.475.666
-	-	p.m.	-
-	-	80.000.000	77.477.489
-	-	p.m.	-

## BILANCIO CONSUNTIVO 1993 - ENTRATE

C O D I C E	N u m e r o	CAPITOLO	Somme accertate
		Denominazione	RIMASTE DA RISCOUTERE (10 - 8)
1	2	3	9
		TITOLO IV ENTRATE PER ALIENAZIONE DI BENI PATRIMONIALI E RISCOSSIONI DI CREDITI	
		Categoria XI	
41101	1101	ALIENAZIONE DI IMMOBILI E DIRITTI REALI	-
		TOTALE.	-
		Categoria XII	
41201	1201	ALIENAZIONE DI IMMOBILIZZAZIONI TECNICHE (Realizzi derivanti dalla vendita di mobili e arredi)	-
		TOTALE.	-
		Categoria XIII	
		REALIZZO DI VALORI MOBILIARI	
41301	1301	Realizzi di titoli emessi o garantiti dallo Stato	-
41302	1302	Realizzi di obbligazioni e cartelle fondiarie	-
41303	1303	Riscossioni di altri titoli di credito	-
		TOTALE.	-
		Categoria XIV	
		RISCOSSIONI DI CREDITI	
41401	1401	Prelevamenti di depositi bancari	-
41402	1402	Riscossioni di prestiti ed anticipazioni a breve termine e mutui ex art.59-D.P.R.509/79	1.297.866
41403	1403	Ritiro di depositi a cauzione presso terzi	-

## XII LEGISLATURA - DISEGNI DI LEGGE E RELAZIONI - DOCUMENTI

TOTALI ACCERTATI	DIFFERENZE RISPETTO ALLE PREVISIONI	DIFFERENZE RISPETTO ALLE PREVISIONI	RESIDUI ALL'INIZIO DELL'ESERCIZIO
	In + (10 - 7)	In - (7 - 10)	
10	11	12	13
-	-	-	-
-	-	-	-
-	-	-	1.200.000
-	-	-	1.200.000
14.536.500.000	6.000.000.000	-	-
721.975.666	-	63.024.334	42.901.500
-	-	-	-
15.258.475.666	6.000.000.000	63.024.334	42.901.500
-	-	-	-
78.775.355	-	1.224.645	1.723.054
-	-	-	-

**BILANCIO CONSUNTIVO 1993 - ENTRATE**

C O D I C E	N u m e r o	CAPITOLO		RISCOSSI
			Denominazione	
1	2	3		14
		TITOLO IV ENTRATE PER ALIENAZIONE DI BENI PATRIMONIALI E RISCOSSIONI DI CREDITI		
		Categoria XI		
41101	1101	ALIENAZIONE DI IMMOBILI E DIRITTI REALI		-
		TOTALE.		-
		Categoria XII		
41201	1201	ALIENAZIONE DI IMMOBILIZZAZIONI TECNICHE (Realizzi derivanti dalla vendita di mobili e arredi)		1.200.000
		TOTALE.		1.200.000
		Categoria XIII		
		REALIZZO DI VALORI MOBILIARI		
41301	1301	Realizzi di titoli emessi o garantiti dallo Stato		-
41302	1302	Realizzi di obbligazioni e cartelle fondiarie		-
41303	1303	Riscossioni di altri titoli di credito		-
		TOTALE.		-
		Categoria XIV		
		RISCOSSIONI DI CREDITI		
41401	1401	Prelevamenti di depositi bancari		-
41402	1402	Riscossioni di prestiti ed anticipazioni a breve termine e mutui ex art.59-D.P.R.509/79		1.028.506
41403	1403	Ritiro di depositi a cauzione presso terzi		-

## XII LEGISLATURA — DISEGNI DI LEGGE E RELAZIONI — DOCUMENTI

GESTIONE DEI RESIDUI ATTIVI			
RIMASTI DA RISCUOTERE (16 - 14)	TOTALI (14 + 15)	VARIAZIONI	
		In + (16 - 13)	In - (13 - 16)
15	16	17	18
-	-	-	-
-	-	-	-
-	1.200.000	-	-
-	1.200.000	-	-
-	-	-	-
42.901.500	42.901.500	-	-
-	-	-	-
42.901.500	42.901.500	-	-
-	-	-	-
694.548	1.723.054	-	-
-	-	-	-

## BILANCIO CONSUNTIVO 1993 - ENTRATE

C O D I C E	N u m e r o	CAPITOLO	PREVISIONI
		Denominazione	
1	2	3	19
		<b>TITOLO IV</b>	
		<b>ENTRATE PER ALIENAZIONE DI BENI PATRIMONIALI E RISCOSSIONI DI CREDITI</b>	
		<b>Categoria XI -</b>	
41101	1101	ALIENAZIONE DI IMMOBILI E DIRITTI REALI	p.m.
		<b>TOTALE.</b>	-
		<b>Categoria XII</b>	
41201	1201	ALIENAZIONE DI IMMOBILIZZAZIONI TECNICHE (Realizzi derivanti dalla vendita di mobili e arredi)	p.m.
		<b>TOTALE.</b>	-
		<b>Categoria XIII</b>	
		<b>REALIZZO DI VALORI MOBILIARI</b>	
41301	1301	Realizzi di titoli emessi o garantiti dallo Stato	8.536.500.000
41302	1302	Realizzi di obbligazioni e cartelle fondiarie	785.000.000
41303	1303	Riscossioni di altri titoli di credito	p.m.
		<b>TOTALE.</b>	<b>9.321.500.000</b>
		<b>Categoria XIV</b>	
		<b>RISCOSSIONI DI CREDITI</b>	
41401	1401	Prelevamenti di depositi bancari	p.m.
41402	1402	Riscossioni di prestiti ed anticipazioni a breve termine e mutui ex art.59 - D.P.R.509/79	79.000.000
41403	1403	Ritiro di depositi a cauzione presso terzi	p.m.

## XII LEGISLATURA — DISEGNI DI LEGGE E RELAZIONI — DOCUMENTI

GESTIONE DI CASSA			TOTALE DEI RESIDUI ATTIVI AL TERMINE DELL'ESERCIZIO (9 + 15)
RISCOSSIONI	DIFFERENZE RISPETTO ALLE PREVISIONI		
	In + (20 - 19)	In - (19 - 20)	
20	21	22	23
-	-	-	-
-	-	-	-
1.200.000	1.200.000	-	-
1.200.000	1.200.000	-	-
14.536.500.000	6.000.000.000	-	-
721.975.668	-	63.024.334	42.901.500
-	-	-	-
15.258.475.668	6.000.000.000	63.024.334	42.901.500
-	-	-	-
78.505.995	-	494.005	1.992.414
-	-	-	-
-	-	-	-

**BILANCIO CONSUNTIVO 1993 - ENTRATE**

C O D I C E	N u m e r o	CAPITOLO	
		Denominazione	INIZIALI
1	2	3	4
41404	1404	Riscossioni di crediti diversi	p.m.
41405	1405	Riscossioni di crediti dalla Tesoreria centrale dello Stato ai sensi dell'art. 15 - D.L. n.151 del 13/5/91	p.m.
		TOTALE.	80.000.000
		TOTALE TITOLO IV.	9.401.500.000
		TITOLO V	
		ENTRATE DERIVANTI DA TRASFERIMENTI IN CONTO CAPITALE	
		Categoria XV	
51501	1501	TRASFERIMENTI DALLO STATO	p.m.
		TOTALE.	-
		Categoria XVI	
51601	1601	TRASFERIMENTI DALLE REGIONI	p.m.
		TOTALE.	-
		Categoria XVII	
51701	1701	TRASFERIMENTI DA COMUNI E PROVINCE	p.m.
		TOTALE.	-



## XII LEGISLATURA — DISEGNI DI LEGGE E RELAZIONI — DOCUMENTI

GESTIONE DI COMPETENZA			
Previsioni		DEFINITIVE (4 + 5 - 6)	RISCOSSE
VARIAZIONI			
In aumento (7 - 4)	In diminuzione (4-7)		
5	6	7	8
-	-	p.m.	-
-	-	p.m.	-
-	-	80.000.000	77.477.489
-	-	9.401.500.000	15.335.953.155
-	-	p.m.	-
-	-	-	-
-	-	p.m.	-
-	-	-	-
-	-	p.m.	-
-	-	-	-

**BILANCIO CONSUNTIVO 1993 — ENTRATE**

C O D I C E	N u m e r o	CAPITOLO	Somme accertate
		Denominazione	RIMASTE DA RISCUOTERE (10 - 8)
1	2	3	9
41404	1404	Riscossioni di crediti diversi	-
41405	1405	Riscossioni di crediti dalla Tesoreria cen- trale dello Stato ai sensi dell'art. 15 D.L. n.151 del 13/5/91	-
		TOTALE.	1.297.866
		TOTALE TITOLO IV.	1.297.866
		TITOLO V	
		ENTRATE DERIVANTI DA TRASFERIMENTI IN CONTO CAPITALE	
		Categoria XV	
51501	1501	TRASFERIMENTI DALLO STATO	-
		TOTALE.	-
		Categoria XVI	
51601	1601	TRASFERIMENTI DALLE REGIONI	-
		TOTALE.	-
		Categoria XVII	
51701	1701	TRASFERIMENTI DA COMUNI E PROVINCIE	-
		TOTALE.	-



**BILANCIO CONSUNTIVO 1993 — ENTRATE**

C O D I C E	N u m e r o	CAPITOLO	RISCOSSI
		Denominazione	
1	2	3	14
41404	1404	Riscossioni di crediti diversi	-
41405	1405	Riscossioni di crediti dalla Tesoreria centrale dello Stato ai sensi dell'art. 15 D.L. n.151 del 13/5/91	-
		TOTALE.	1.028.506
		TOTALE TITOLO IV.	2.228.506
		TITOLO V	
		ENTRATE DERIVANTI DA TRASFERIMENTI IN CONTO CAPITALE	
		Categoria XV	
51501	1501	TRASFERIMENTI DALLO STATO	-
		TOTALE.	-
		Categoria XVI	
51601	1601	TRASFERIMENTI DALLE REGIONI	-
		TOTALE.	-
		Categoria XVII	
51701	1701	TRASFERIMENTI DA COMUNI E PROVINCE	-
		TOTALE.	-



**BILANCIO CONSUNTIVO 1993 - ENTRATE**

C O D I C E	N u m e r o	CAPITOLO	PREVISIONI
		Denominazione	
1	2	3	19
41404	1404	Riscossioni di crediti diversi	p.m.
41405	1405	Riscossioni di crediti dalla Tesoreria centrale dello Stato ai sensi dell'art. 15 D.L. n.151 del 13/5/91	p.m.
		TOTALE.	79.000.000
		TOTALE TITOLO IV.	9.400.500.000
		TITOLO V	
		ENTRATE DERIVANTI DA TRASFERIMENTI IN CONTO CAPITALE	
		Categoria XV	
51501	1501	TRASFERIMENTI DALLO STATO	p.m.
		TOTALE.	-
		Categoria XVI	
51601	1601	TRASFERIMENTI DALLE REGIONI	p.m.
		TOTALE.	-
		Categoria XVII	
51701	1701	TRASFERIMENTI DA COMUNI E PROVINCE	p.m.
		TOTALE.	-



## BILANCIO CONSUNTIVO 1993 - ENTRATE

C O D I C E	N u m e r o	CAPITOLO	INIZIALI
		Denominazione	
1	2	3	4
		Categoria XVIII	
51801	1801	TRASFERIMENTI DA ALTRI ENTI DEL SETTORE PUBBLICO	p.m.
		TOTALE.	-
		TOTALE TITOLO V.	-
		TITOLO VI	
		ACCENSIONE DI PRESTITI	
		Categoria XIX	
61901	1901	ASSUNZIONE DI MUTUI	p.m.
		TOTALE.	-
		Categoria XX	
62001	2001	ASSUNZIONE DI ALTRI DEBITI FINANZIARI	p.m.
		TOTALE.	-
		Categoria XXI	
62101	2101	EMISSIONE DI OBBLIGAZIONI	p.m.
		TOTALE.	-
		TOTALE TITOLO VI.	-
		TOTALE ENTRATE IN CONTO CAPITALE.	9.401.500.000



## XII LEGISLATURA — DISEGNI DI LEGGE E RELAZIONI — DOCUMENTI

GESTIONE DI COMPETENZA			
Previsioni		DEFINITIVE (4 + 5 - 6)	RISCOSSE
VARIAZIONI			
In aumento (7 - 4)	In diminuzione (4-7)		
5	6	7	8
-	-	p.m.	188.195
-	-	-	188.195
-	-	-	188.195
-	-	p.m.	-
-	-	-	-
-	-	p.m.	-
-	-	-	-
-	-	p.m.	-
-	-	-	-
-	-	-	-
-	-	9.401.500.000	15.336.141.350

## BILANCIO CONSUNTIVO 1993 - ENTRATE

C O D I C E	N u m e r o	CAPITOLO		Somme accertate
		Denominazione		RIMASTE DA RISCUOTERE (10 - 8)
1	2	3		9
		Categoria XVIII		
51801	1801	TRASFERIMENTI DA ALTRI ENTI DEL SETTORE PUBBLICO		7.320.654
		TOTALE.		7.320.654
		TOTALE TITOLO V.		7.320.654
		TITOLO VI		
		ACCENSIONE DI PRESTITI		
		Categoria XIX		
61901	1901	ASSUNZIONE DI MUTUI		-
		TOTALE.		-
		Categoria XX		
62001	2001	ASSUNZIONE DI ALTRI DEBITI FINANZIARI		-
		TOTALE.		-
		Categoria XXI		
62101	2101	EMISSIONE DI OBBLIGAZIONI		-
		TOTALE.		-
		TOTALE TITOLO VI.		-
		TOTALE ENTRATE IN CONTO CAPITALE.		8.618.520

## XII LEGISLATURA — DISEGNI DI LEGGE E RELAZIONI — DOCUMENTI

TOTALI ACCERTATI	DIFFERENZE RISPETTO ALLE PREVISIONI	DIFFERENZE RISPETTO ALLE PREVISIONI	RESIDUI ALL'INIZIO DELL'ESERCIZIO
	In + (10 - 7)	In - (7 - 10)	
10	11	12	13
7.508.849	7.508.849	-	7.908.846
7.508.849	7.508.849	-	7.908.846
7.508.849	7.508.849	-	7.908.846
-	-	-	-
-	-	-	-
-	-	-	-
-	-	-	-
-	-	-	-
-	-	-	-
-	-	-	-
15.344.759.670	6.007.508.849	64.248.979	53.733.400

## BILANCIO CONSUNTIVO 1993 - ENTRATE

C O D I C E	N u m e r o	CAPITOLO		RISCOSSI
			Denominazione	
1	2	3		14
		Categoria XVIII		
51801	1801	TRASFERIMENTI DA ALTRI ENTI DEL SETTORE PUBBLICO		-
		TOTALE.		-
		TOTALE TITOLO V.		-
		TITOLO VI		
		ACCENSIONE DI PRESTITI		
		Categoria XIX		
61901	1901	ASSUNZIONE DI MUTUI		-
		TOTALE.		-
		Categoria XX		
62001	2001	ASSUNZIONE DI ALTRI DEBITI FINANZIARI		-
		TOTALE.		-
		Categoria XXI		
62101	2101	EMISSIONE DI OBBLIGAZIONI		-
		TOTALE.		-
		TOTALE TITOLO VI.		-
		TOTALE ENTRATE IN CONTO CAPITALE.		2.228.506

## XII LEGISLATURA — DISEGNI DI LEGGE E RELAZIONI — DOCUMENTI

GESTIONE DEI RESIDUI ATTIVI			
RIMASTI DA RISCUOTERE (16 - 14)	TOTALI (14 + 15)	VARIAZIONI	
		In + (16 - 13)	In - (13 - 16)
15	16	17	18
7.908.846	7.908.846	-	-
7.908.846	7.908.846	-	-
7.908.846	7.908.846	-	-
-	-	-	-
-	-	-	-
-	-	-	-
-	-	-	-
-	-	-	-
-	-	-	-
-	-	-	-
51.504.894	53.733.400	-	-

**BILANCIO CONSUNTIVO 1993 — ENTRATE**

C O D I C E	N u m e r o	CAPITOLO	PREVISIONI
		Denominazione	
1	2	3	19
		<b>Categoria XVIII</b>	
51801	1801	TRASFERIMENTI DA ALTRI ENTI DEL SETTORE PUBBLICO	p.m.
		TOTALE.	-
		TOTALE TITOLO V.	-
		<b>TITOLO VI</b>	
		<b>ACCENSIONE DI PRESTITI</b>	
		<b>Categoria XIX</b>	
61901	1901	ASSUNZIONE DI MUTUI	p.m.
		TOTALE.	-
		<b>Categoria XX</b>	
62001	2001	ASSUNZIONE DI ALTRI DEBITI FINANZIARI	p.m.
		TOTALE.	-
		<b>Categoria XXI</b>	
62101	2101	EMISSIONE DI OBBLIGAZIONI	p.m.
		TOTALE.	-
		TOTALE TITOLO VI.	-
		<b>TOTALE ENTRATE IN CONTO CAPITALE.</b>	<b>9.400.500.000</b>

## XII LEGISLATURA - DISEGNI DI LEGGE E RELAZIONI - DOCUMENTI

GESTIONE DI CASSA			TOTALE DEI RESIDUI ATTIVI AL TERMINE DELL'ESERCIZIO (9 + 15)
RISCOSSIONI	DIFFERENZE RISPETTO ALLE PREVISIONI		
	In + (20 - 19)	In - (19 - 20)	
20	21	22	23
188.195	188.195	-	15.229.500
188.195	188.195	-	15.229.500
188.195	188.195	-	15.229.500
-	-	-	-
-	-	-	-
-	-	-	-
-	-	-	-
-	-	-	-
-	-	-	-
15.338.369.858	6.001.388.195	63.518.339	60.123.414

## XII LEGISLATURA — DISEGNI DI LEGGE E RELAZIONI — DOCUMENTI

## BILANCIO CONSUNTIVO 1993 — ENTRATE

C O D I C E	N u m e r o	CAPITOLO	INIZIALI
		Denominazione	
1	2	3	4
		TITOLO VII	
		PARTITE DI GIRO	
		CATEGORIA XXII	
		PARTITE DI GIRO	
72201	2201	Ritenute erariali	3.800.000.000
72202	2202	Ritenute previdenziali ed assistenziali	260.000.000
72203	2203	Ritenute diverse	p.m.
72204	2204	Trattenute per conto di terzi	44.000.000
72205	2205	Rimborsi di somme pagate per conto di terzi	130.000.000
72206	2206	Depositi cauzionali conto terzi	p.m.
72207	2207	Partite in conto sospesi	600.000.000
72208	2208	Depositi cauzionali per locazioni	240.000.000
		TOTALE .	5.074.000.000
		TOTALE ENTRATE PER PARTITE DI GIRO — TITOLO VII	5.074.000.000
		Riepilogo dei titoli	
		Titolo I	116.700.000.000
		Titolo II	-
		Titolo III	47.926.000.000
		Titolo IV	9.401.500.000
		Titolo V	-
		Titolo VI	-
		Titolo VII	5.074.000.000
		TOTALE DELLE ENTRATE	179.101.500.000
		Avanzo di amministrazione	31.341.174.493
		Fondo iniziale di cassa	-
		TOTALE GENERALE	210.442.674.493



## XII LEGISLATURA — DISEGNI DI LEGGE E RELAZIONI — DOCUMENTI

GESTIONE DI COMPETENZA			
Previsioni		DEFINITIVE (4 + 5 - 6)	RISCOSSE
VARIAZIONI			
In aumento (7 - 4)	In diminuzione (4 - 7)		
5	6	7	8
1.800.000.000	-	5.400.000.000	6.312.299.174
-	-	260.000.000	295.049.271
-	-	p.m.	-
-	3.000.000	41.000.000	38.228.744
63.000.000	-	193.000.000	145.234.296
-	-	p.m.	-
-	350.000.000	250.000.000	177.928.960
-	-	240.000.000	140.373.342
1.663.000.000	353.000.000	6.384.000.000	7.109.113.787
1.663.000.000	353.000.000	6.384.000.000	7.109.113.787
-	-	116.700.000.000	65.342.073.645
-	-	-	-
-	-	47.926.000.000	38.885.308.593
-	-	9.401.500.000	15.335.953.155
-	-	-	188.195
-	-	-	-
1.663.000.000	353.000.000	6.384.000.000	7.109.113.787
1.663.000.000	353.000.000	180.411.500.000	126.672.637.375
69.134.128.901	-	100.475.303.394	-
-	-	-	-
70.797.128.901	353.000.000	280.886.803.394	126.672.637.375

## BILANCIO CONSUNTIVO 1993 - ENTRATE

C O D I C E	N u m e r o	CAPITOLO	Somme accertate
		Denominazione	RIMASTE DA RISCUOTERE (10 - 8)
1	2	3	9
		TITOLO VII	
		PARTITE DI GIRO	
		CATEGORIA XXII	
		PARTITE DI GIRO.	
72201	2201	Ritenute erariali	1.937.000
72202	2202	Ritenute previdenziali ed assistenziali	225.611
72203	2203	Ritenute diverse	-
72204	2204	Trattenute per conto di terzi	27.643
72205	2205	Rimborsi di somme pagate per conto di terzi	94.839.609
72206	2206	Depositi cauzionali conto terzi	-
72207	2207	Partite in conto sospesi	5.200.000
72208	2208	Depositi cauzionali per locazioni	-
		TOTALE .	102.229.863
		TOTALE ENTRATE PER PARTITE DI GIRO - TITOLO VII	102.229.863
		Riepilogo dei titoli	
		Titolo I	45.690.919.536
		Titolo II	-
		Titolo III	14.733.438.391
		Titolo IV	1.297.866
		Titolo V	7.320.654
		Titolo VI	-
		Titolo VII	102.229.863
		TOTALE DELLE ENTRATE	60.535.206.310
		Avanzo di amministrazione	-
		Fondo iniziale di cassa	-
		TOTALE GENERALE.	60.535.206.310

## XII LEGISLATURA — DISEGNI DI LEGGE E RELAZIONI — DOCUMENTI

TOTALI ACCERTATI	DIFFERENZE RISPETTO ALLE PREVISIONI	DIFFERENZE RISPETTO ALLE PREVISIONI	RESIDUI ALL'INIZIO DELL'ESERCIZIO
	In + (10 - 7)	In - (7 - 10)	
10	11	12	13
6.314.236.174	914.236.174	--	256.342.503
295.274.882	35.274.882	--	1.071.457
--	--	--	--
38.256.387	--	2.743.613	223.961
240.073.905	47.073.905	--	173.332.545
--	--	--	--
183.128.960	--	66.871.040	65.841.808
140.373.342	--	99.626.658	--
7.211.343.650	996.584.961	169.241.311	496.812.274
7.211.343.650	996.584.961	169.241.311	496.812.274
111.032.993.181	1.178.062.890	6.845.069.709	65.265.367.534
--	--	--	2.954.090
53.618.748.984	5.876.841.164	184.094.180	14.898.696.987
15.337.251.021	6.000.000.000	64.248.979	45.824.554
7.508.849	7.508.849	--	7.908.846
--	--	--	--
7.211.343.650	996.584.961	169.241.311	496.812.274
187.207.843.685	14.058.997.864	7.262.654.179	60.717.566.285
--	--	100.475.303.394	--
--	--	--	--
187.207.843.685	14.058.997.864	107.737.957.573	60.717.566.285

## XII LEGISLATURA - DISEGNI DI LEGGE E RELAZIONI - DOCUMENTI

**BILANCIO CONSUNTIVO 1993 - ENTRATE**

C O D I C E	N u m e r o	CAPITOLO	RISCOSSI
		Denominazione	
1	2	3	14
		TITOLO VII	
		PARTITE DI GIRO	
		CATEGORIA XXII	
		PARTITE DI GIRO	
72201	2201	Ritenute erariali	256.342.503
72202	2202	Ritenute previdenziali ed assistenziali	545.845
72203	2203	Ritenute diverse	-
72204	2204	Trattenute per conto di terzi	223.759
72205	2205	Rimborsi di somme pagate per conto di terzi	35.775.225
72206	2206	Depositi cauzionali conto terzi	-
72207	2207	Partite in conto sospesi	36.617.025
72208	2208	Depositi cauzionali per locazioni	-
		TOTALE .	329.504.357
		TOTALE ENTRATE PER PARTITE DI GIRO - TITOLO VII	329.504.357
		Riepilogo dei titoli	
		Titolo I	40.661.284.644
		Titolo II	2.954.090
		Titolo III	11.179.638.467
		Titolo IV	2.228.506
		Titolo V	-
		Titolo VI	-
		Titolo VII	329.504.357
		TOTALE DELLE ENTRATE	52.175.610.064
		Avanzo di amministrazione	-
		Fondo iniziale di cassa	-
		TOTALE GENERALE.	52.175.610.064

## XII LEGISLATURA - DISEGNI DI LEGGE E RELAZIONI - DOCUMENTI

GESTIONE DEI RESIDUI ATTIVI			
RIMASTI DA RISCUOTERE (16 - 14)	TOTALI (14 + 15)	VARIAZIONI	
		in + (16 - 13)	in - (13 - 16)
15	16	17	18
-	256.342.503	-	-
64.933	610.778	-	460.679
-	-	-	-
-	223.759	-	202
137.233.710	173.008.935	-	323.610
-	-	-	-
29.224.783	65.841.808	-	-
-	-	-	-
166.523.426	496.027.783	-	784.491
166.523.426	496.027.783	-	784.491
24.504.797.379	65.166.082.023	535.105	99.820.616
-	2.954.090	-	-
3.733.920.141	14.913.558.608	15.300.000	440.379
43.598.048	45.824.554	-	-
7.908.846	7.908.846	-	-
-	-	-	-
166.523.426	496.027.783	-	784.491
28.456.745.840	80.632.355.904	15.835.105	101.045.488
-	-	-	-
-	-	-	-
28.456.745.840	80.632.355.904	15.835.105	101.045.488

## XII LEGISLATURA - DISEGNI DI LEGGE E RELAZIONI - DOCUMENTI

**BILANCIO CONSUNTIVO 1993 - ENTRATE**

C O D I C E	N u m e r o	CAPITOLO	PREVISIONI
		Denominazione	
1	2	3	19
		<b>TITOLO VII</b>	
		<b>PARTITE DI GIRO</b>	
		<b>CATEGORIA XXII</b>	
		<b>PARTITE DI GIRO</b>	
72201	2201	Ritenute erariali	3.800.000.000
72202	2202	Ritenute previdenziali ed assistenziali	250.000.000
72203	2203	Ritenute diverse	p.m.
72204	2204	Trattenute per conto di terzi	44.000.000
72205	2205	Rimborsi di somme pagate per conto di terzi	160.000.000
72206	2206	Depositi cauzionali conto terzi	p.m.
72207	2207	Partite in conto sospesi	250.000.000
72208	2208	Depositi cauzionali per locazioni	240.000.000
		<b>TOTALE .</b>	<b>4.744.000.000</b>
		<b>TOTALE ENTRATE PER PARTITE DI GIRO - TITOLO VII</b>	<b>4.744.000.000</b>
		Riepilogo dei titoli	
		Titolo I	145.716.000.000
		Titolo II	-
		Titolo III	51.279.000.000
		Titolo IV	9.400.500.000
		Titolo V	-
		Titolo VI	-
		Titolo VII	4.744.000.000
		<b>TOTALE DELLE ENTRATE</b>	<b>211.139.500.000</b>
		Avanzo di amministrazione	-
		Fondo iniziale di cassa	34.181.848.313
		<b>TOTALE GENERALE.</b>	<b>245.321.348.313</b>

## XII LEGISLATURA - DISEGNI DI LEGGE E RELAZIONI - DOCUMENTI

GESTIONE DI CASSA			
RISCOSSIONI	DIFFERENZE RISPETTO ALLE PREVISIONI		TOTALE DEI RESIDUI ATTIVI AL TERMINE DELL'ESERCIZIO (9 + 15)
	in + (20 - 19)	in - (19 - 20)	
20	21	22	23
6.568.641.677	2.768.641.677	-	1.937.000
295.595.118	45.595.118	-	290.544
-	-	-	-
38.452.503	-	5.547.497	27.643
181.009.521	21.009.521	-	232.073.319
-	-	-	-
214.545.985	-	35.454.015	34.424.783
140.373.342	-	99.626.658	-
7.438.618.144	2.835.246.314	140.628.170	268.753.289
7.438.618.144	2.835.246.314	140.628.170	268.753.289
106.003.358.289	119.001.020	39.831.642.731	70.195.716.915
2.954.090	2.954.090	-	-
50.064.947.060	44.691.499	1.258.744.439	18.467.358.532
15.338.181.661	6.001.200.000	63.518.339	44.893.914
188.195	188.195	-	15.229.500
-	-	-	-
7.438.618.144	2.835.246.314	140.628.170	268.753.289
178.848.247.439	9.003.281.118	41.294.533.679	88.991.952.150
-	-	-	-
-	-	34.181.848.313	-
178.848.247.439	9.003.281.118	75.476.381.992	88.991.952.150

**BILANCIO CONSUNTIVO 1993 — SPESE**

C O D I C E	N u m e r o	CAPITOLO	INIZIALI
		Denominazione	
1	2	3	4
		<b>TITOLO I</b>	
		<b>SPESE CORRENTI</b>	
		<b>Categoria I</b>	
		<b>SPESE PER GLI ORGANI DELL'ENTE</b>	
10101	0101	Assegni e indennita' alla Presidenza e alla Vice-Presidenza	120.000.000
10102	0102	Compensi, indennita' e rimborsi ai componenti gli organi collegiali di amministrazione	1.000.000.000
10103	0103	Compensi, indennita' e rimborsi ai componenti il Collegio dei Sindaci	65.000.000
		<b>TOTALE.</b>	<b>1.185.000.000</b>
		<b>Categoria II</b>	
		<b>ONERI PER IL PERSONALE IN ATTIVITA' DI SERVIZIO</b>	
10201	0201	Stipendi ed altri assegni fissi al personale	2.684.000.000
10202	0202	Fondo per il miglioramento dell'efficienza degli Enti art. 12 D.P.R. 43/90	392.165.000
10203	0203	Indennita' al personale art. 15 - il comma Legge 88/89	p.m.
10204	0204	Salari ed altri assegni al personale di custodia immobili	470.000.000
10205	0205	Indennita' e rimborso spese trasporto per missioni all'interno	50.000.000
10206	0206	Oneri previdenziali ed assistenziali a carico dell'Ente: personale impiegatizio	1.100.000.000



## XII LEGISLATURA — DISEGNI DI LEGGE E RELAZIONI — DOCUMENTI

GESTIONE DI COMPETENZA			
Previsioni		DEFINITIVE (4 + 5 - 6)	PAGATE
VARIAZIONI			
In aumento (7 - 4)	In diminuzione (4 - 7)		
5	6	7	8
23.200.000	-	143.200.000	130.348.086
-	-	1.000.000.000	288.551.699
-	-	65.000.000	50.766.189
23.200.000	-	1.208.200.000	469.665.974
-	-	2.684.000.000	2.253.855.816
-	-	392.165.000	293.290.185
-	-	-	-
-	-	470.000.000	415.602.015
-	-	50.000.000	18.271.182
-	-	1.100.000.000	708.793.810

**BILANCIO CONSUNTIVO 1993 - SPESE**

C O D I C E	N u m e r o	CAPITOLO	Somme impegna
		Denominazione	RIMASTE DA PAGARE (10 - 8)
1	2	3	9
		<b>TITOLO I</b>	
		<b>SPESE CORRENTI</b>	
		<b>Categoria I</b>	
		<b>SPESE PER GLI ORGANI DELL'ENTE</b>	
10101	0101	Assegni e indennita' alla Presidenza e alla Vice-Presidenza	11.849.826
10102	0102	Compensi, indennita' e rimborsi ai componenti gli organi collegiali di amministrazione	142.280.384
10103	0103	Compensi, indennita' e rimborsi ai componenti il Collegio dei Sindaci	9.649.153
		<b>TOTALE.</b>	<b>163.779.363</b>
		<b>Categoria II</b>	
		<b>ONERI PER IL PERSONALE IN ATTIVITA' DI SERVIZIO</b>	
10201	0201	Stipendi ed altri assegni fissi al personale	-
10202	0202	Fondo per il miglioramento dell'efficienza degli Enti art. 12 D.P.R. 43/90	98.874.815
10203	0203	Indennita' al personale art. 15 - Il comma Legge 88/89	-
10204	0204	Salari ed altri assegni al personale di custodia immobili	5.379.748
10205	0205	Indennita' e rimborso spese trasporto per missioni all'interno	4.488.885
10206	0206	Oneri previdenziali ed assistenziali a carico dell'Ente: personale impiegatizio	113.977.675

## XII LEGISLATURA - DISEGNI DI LEGGE E RELAZIONI - DOCUMENTI

10 TOTALI IMPEGNI	DIFFERENZE RISPETTO ALLE PREVISIONI	DIFFERENZE RISPETTO ALLE PREVISIONI	RESIDUI ALL'INIZIO DELL'ESERCIZIO
	In + (10 - 7)	In - (7 - 10)	
10	11	12	13
142.197.912	-	1.002.088	11.849.826
430.832.083	-	569.167.917	202.444.946
60.415.342	-	4.584.658	7.247.955
633.445.337	-	574.754.663	221.542.727
2.253.855.818	-	430.144.184	10.128.031
392.165.000	-	-	56.787.282
-	-	-	-
420.981.763	-	49.018.237	23.968.018
22.760.067	-	27.239.933	2.174.786
822.771.485	-	277.228.515	132.195.576

## XII LEGISLATURA — DISEGNI DI LEGGE E RELAZIONI — DOCUMENTI

**BILANCIO CONSUNTIVO 1993 — SPESE**

C O D I C E	N u m e r o	CAPITOLO	PAGATI
		Denominazione	
1	2	3	14
<b>TITOLO I</b>			
<b>SPESE CORRENTI</b>			
Categoria I			
<b>SPESE PER GLI ORGANI DELL'ENTE</b>			
10101	0101	Assegni e indennita' alla Presidenza e alla Vice-Presidenza	11.849.826
10102	0102	Compensi, indennita' e rimborsi ai componenti gli organi collegiali di amministrazione	164.927.317
10103	0103	Compensi, indennita' e rimborsi ai componenti il Collegio dei Sindaci	7.247.955
<b>TOTALE.</b>			<b>184.025.098</b>
Categoria II			
<b>ONERI PER IL PERSONALE IN ATTIVITA' DI SERVIZIO</b>			
10201	0201	Stipendi ed altri assegni fissi al personale	-
10202	0202	Fondo per il miglioramento dell'efficienza degli Enti art. 12 D.P.R. 43/90	24.175.410
10203	0203	Indennita' al personale art. 15 - Il comma Legge 88/89	-
10204	0204	Salari ed altri assegni al personale di custodia immobili	5.968.018
10205	0205	Indennita' e rimborso spese trasporto per missioni all'interno	2.174.786
10206	0206	Oneri previdenziali ed assistenziali a carico dell'Ente: personale impiegatizio	101.268.161

## XII LEGISLATURA — DISEGNI DI LEGGE E RELAZIONI — DOCUMENTI

GESTIONE DEI RESIDUI PASSIVI			
RIMASTI DA PAGARE (16 - 14)	TOTALI (14 + 15)	VARI AZIONI	
		In + (16 - 13)	In - (13 - 16)
15	16	17	18
-	11.849.826	-	-
36.211.334	201.138.651	-	1.306.295
-	7.247.955	-	-
36.211.334	220.236.432	-	1.306.295
-	-	-	10.128.031
32.611.804	56.787.214	-	68
-	-	-	-
6.500.000	12.468.018	-	11.500.000
-	2.174.786	-	-
-	101.269.161	-	30.926.415

## BILANCIO CONSUNTIVO 1993 - SPESE

C O D I C E	N u m e r o	CAPITOLO	PREVISIONI
		Denominazione	
1	2	3	19
		TITOLO I	
		SPESE CORRENTI	
		Categoria I	
		SPESE PER GLI ORGANI DELL'ENTE	
10101	0101	Assegni e indennita' alla Presidenza e alla Vice-Presidenza	142.200.000
10102	0102	Compensi, indennita' e rimborsi ai componenti gli organi collegiali di amministrazione	750.000.000
10103	0103	Compensi, indennita' e rimborsi ai componenti il Collegio dei Sindaci	66.000.000
		TOTALE.	958.200.000
		Categoria II	
		ONERI PER IL PERSONALE IN ATTIVITA' DI SERVIZIO	
10201	0201	Stipendi ed altri assegni fissi al personale	2.678.200.000
10202	0202	Fondo per il miglioramento dell'efficienza degli Enti art. 12 D.P.R. 43/90	435.800.000
10203	0203	Indennita' al personale art. 15 - Il comma Legge 88/89	p.m.
10204	0204	Salari ed altri assegni al personale di custodia immobili	493.500.000
10205	0205	Indennita' e rimborso spese trasporto per missioni all'interno	56.430.000
10206	0206	Oneri previdenziali ed assistenziali a carico dell'Ente: personale impiegatizio	1.090.000.000

## XII LEGISLATURA — DISEGNI DI LEGGE E RELAZIONI — DOCUMENTI

GESTIONE DI CASSA			TOTALE DEI RESIDUI PASSIVI AL TERMINE DELL'ESERCIZIO (9 + 15)
PAGAMENTI	DIFFERENZE RISPETTO ALLE PREVISIONI		
	In + (20 - 19)	In - (19 - 20)	
20	21	22	23
142.197.912	-	2.088	11.849.826
453.479.016	-	296.520.984	178.491.718
58.014.144	-	7.985.856	9.649.153
653.691.072	-	304.508.928	199.990.697
2.253.855.816	-	424.344.184	-
317.465.595	-	118.334.405	131.486.619
-	-	-	-
421.570.033	-	71.929.967	11.879.748
20.445.968	-	35.984.032	4.488.885
810.062.971	-	279.937.029	113.977.675

## BILANCIO CONSUNTIVO 1993 - SPESE

C O D I C E	N u m e r o	CAPITOLO	
		Denominazione	INIZIALI
1	2	3	4
10207	0207	Oneri previdenziali ed assistenziali a carico dell'Ente: personale custodia immobili	210.000.000
10208	0208	Corsi per il personale e partecipazione alle spese per corsi indetti da enti, istituzioni e amministrazioni varie	120.000.000
10209	0209	Compensi per il lavoro straordinario, compensi incentivanti, assegno temporaneo al Direttore Generale e Dirigenti	85.000.000
10210	0210	Salari ed altri assegni ai sensi dell'art. 51 D.P.R. 411/'76	p.m.
10211	0211	Oneri previdenziali ed assistenziali a carico dell'Ente - personale assunto ai sensi dello art. 51 D.P.R. 411/'76	p.m.
10212	0212	Compensi per lavoro straordinario al personale di cui all'art. 6 della Legge 70/'75	p.m.
		TOTALE.	5.111.165.000
		Categoria III	
10301	0301	ONERI PER IL PERSONALE IN QUIESCENZA	p.m.
		TOTALE.	-
		Categoria IV SPESE PER L'ACQUISTO DI BENI DI CONSUMO E DI SERVIZI	
10401	0401	Acquisti di libri, riviste, giornali ed altre pubblicazioni	9.000.000



## XII LEGISLATURA — DISEGNI DI LEGGE E RELAZIONI — DOCUMENTI

GESTIONE DI COMPETENZA			
Previsioni		DEFINITIVE (4 + 5 - 6)	PAGATE
VARIAZIONI			
In aumento (7 - 4)	In diminuzione (4 - 7)		
5	6	7	8
-	-	210.000.000	162.149.508
-	-	120.000.000	980.000
-	-	85.000.000	60.915.595
-	-	-	-
-	-	-	-
-	-	-	-
-	-	5.111.165.000	3.913.858.111
-	-	-	-
-	-	-	-
-	-	9.000.000	3.286.150

## BILANCIO CONSUNTIVO 1993 — SPESE

C O D I C E	N u m e r o	CAPITOLO	Somme impegne
		Denominazione	RIMASTE DA PAGARE (10 - 8)
1	2	3	9
10207	0207	Oneri previdenziali ed assistenziali a carico dell'Ente: personale custodia immobili	21.065.641
10208	0208	Corsi per il personale e partecipazione alle spese per corsi indetti da enti, istituzioni e amministrazioni varie	-
10209	0209	Compensi per il lavoro straordinario, compensi incentivanti, assegno temporaneo al Direttore Generale e Dirigenti	1.675.189
10210	0210	Salari ed altri assegni ai sensi dell'art. 51 D.P.R. 411/76	-
10211	0211	Oneri previdenziali ed assistenziali a carico dell'Ente - personale assunto ai sensi dello art. 51 D.P.R. 411/76	-
10212	0212	Compensi per lavoro straordinario al personale di cui all'art. 6 della Legge 70/75	-
		TOTALE.	245.461.953
		<b>Categoria III</b>	
10301	0301	ONERI PER IL PERSONALE IN QUIESCENZA	-
		TOTALE.	-
		<b>Categoria IV</b> SPESE PER L'ACQUISTO DI BENI DI CONSUMO E DI SERVIZI	
10401	0401	Acquisti di libri, riviste, giornali ed altre pubblicazioni	1.695.070

## XII LEGISLATURA — DISEGNI DI LEGGE E RELAZIONI — DOCUMENTI

te	DIFFERENZE RISPETTO ALLE PREVISIONI	DIFFERENZE RISPETTO ALLE PREVISIONI	RESIDUI ALL'INIZIO DELL'ESERCIZIO
	In + (10 - 7)	In - (7 - 10)	
TOTALI IMPEGNI	11	12	13
10	11	12	13
183.215.149	-	26.784.851	25.457.208
980.000	-	119.020.000	-
62.590.784	-	22.409.216	8.712.246
-	-	-	-
-	-	-	-
-	-	-	-
4.159.320.064	-	951.844.936	259.423.147
-	-	-	-
-	-	-	-
4.981.220	-	4.016.780	22.200

## XII LEGISLATURA — DISEGNI DI LEGGE E RELAZIONI — DOCUMENTI

**BILANCIO CONSUNTIVO 1993 — SPESE**

C O D I C E	N u m e r o	CAPITOLO	PAGATI
		Denominazione	
1	2	3	14
10207	0207	Oneri previdenziali ed assistenziali a carico dell'Ente: personale custodia immobili	20.957.208
10208	0208	Corsi per il personale e partecipazione alle spese per corsi indetti da enti, istituzioni e amministrazioni varie	-
10209	0209	Compensi per il lavoro straordinario, compensi incentivanti, assegno temporaneo al Direttore Generale e Dirigenti	8.712.246
10210	0210	Salari ed altri assegni ai sensi dell'art. 51 D.P.R. 411/76	-
10211	0211	Oneri previdenziali ed assistenziali a carico dell'Ente — personale assunto ai sensi dello art. 51 D.P.R. 411/76	-
10212	0212	Compensi per lavoro straordinario al personale di cui all'art. 6 della Legge 70/75	-
		TOTALE.	163.256.829
		Categoria III	
10301	0301	ONERI PER IL PERSONALE IN QUIESCENZA	-
		TOTALE.	-
		Categoria IV SPESE PER L'ACQUISTO DI BENI DI CONSUMO E DI SERVIZI	
10401	0401	Acquisti di libri, riviste, giornali ed altre pubblicazioni	22.200

## XII LEGISLATURA — DISEGNI DI LEGGE E RELAZIONI — DOCUMENTI

GESTIONE DEI RESIDUI PASSIVI			
RIMASTI DA PAGARE (16 - 14)	TOTALI (14 + 15)	VARIAZIONI	
		In + (16 - 13)	In - (13 - 16)
15	16	17	18
-	20.957.208	-	4.500.000
-	-	-	-
-	8.712.246	-	-
-	-	-	-
-	-	-	-
-	-	-	-
39.111.804	202.368.633	-	57.054.514
-	-	-	-
-	-	-	-
-	22.200	-	-
-	-	-	-

## BILANCIO CONSUNTIVO 1993 - SPESE

C O D I C E	N u m e r o	CAPITOLO	
		Denominazione	PREVISIONI
1	2	3	19
10207	0207	Oneri previdenziali ed assistenziali a carico dell'Ente: personale custodia immobili	202.000.000
10208	0208	Corsi per il personale e partecipazione alle spese per corsi indetti da enti, istituzioni e amministrazioni varie	181.000.000
10209	0209	Compensi per il lavoro straordinario, compensi incentivanti, assegno temporaneo al Direttore Generale e Dirigenti	86.000.000
10210	0210	Salari ed altri assegni ai sensi dell'art. 51 D.P.R. 411/'76	p.m.
10211	0211	Oneri previdenziali ed assistenziali a carico dell'Ente - personale assunto ai sensi dello art. 51 D.P.R. 411/'76	p.m.
10212	0212	Compensi per lavoro straordinario al personale di cui all'art. 6 della Legge 70/'75	p.m.
TOTALE.			5.222.930.000
Categoria III			
10301	0301	ONERI PER IL PERSONALE IN QUIESCENZA	p.m.
TOTALE.			-
Categoria IV SPESE PER L'ACQUISTO DI BENI DI CONSUMO E DI SERVIZI			
10401	0401	Acquisti di libri, riviste, giornali ed altre pubblicazioni	9.000.000

## XII LEGISLATURA — DISEGNI DI LEGGE E RELAZIONI — DOCUMENTI

GESTIONE DI CASSA			TOTALE DEI RESIDUI PASSIVI AL TERMINE DELL'ESERCIZIO (9 + 15)
PAGAMENTI	DIFFERENZE RISPETTO ALLE PREVISIONI		
	In + (20 - 19)	In - (19 - 20)	
20	21	22	23
183.106.718	-	18.893.284	21.065.641
980.000	-	180.020.000	-
69.627.841	-	16.372.159	1.675.189
-	-	-	-
-	-	-	-
-	-	-	-
4.077.114.940	-	1.145.815.060	284.573.757
-	-	-	-
-	-	-	-
3.308.350	-	5.691.650	1.695.070

## BILANCIO CONSUNTIVO 1993 - SPESE

C O D I C E	N u m e r o	CAPITOLO	INIZIALI
		Denominazione	
1	2	3	4
10402	0402	Spese per l'acquisto di materiali di consumo e per il noleggio di materiale tecnico	20.000.000
10403	0403	Spese di rappresentanza	10.000.000
10404	0404	Spese per il funzionamento di commissioni, comitati, ecc.	12.000.000
10405	0405	Spese per accertamenti sanitari	40.000.000
10406	0406	Acquisto vestiario e divise	p.m.
10407	0407	Fitto locali	p.m.
10408	0408	Manutenzione, riparazione e adattamento di locali e relativi impianti: Sede	80.000.000
10409	0409	Manutenzione, riparazione e adattamento di locali e relativi impianti: immobili da reddito	1.500.000.000
10410	0410	Spese postali e telegrafiche	580.000.000
10411	0411	Spese per studi, indagini e rilevazioni	90.000.000
10412	0412	Spese per l'organizzazione e la partecipazione a convegni e congressi	2.000.000
10413	0413	Spese per concorsi	80.000.000
10414	0414	Canoni d'acqua - Sede	2.000.000
10415	0415	Canoni d'acqua - Immobili da reddito	250.000.000
10416	0416	Spese per l'energia elettrica per illuminazione - Sede	35.000.000
10417	0417	Spese per l'energia elettrica per illuminazione - Immobili da reddito	220.000.000
10418	0418	Combustibile ed energia elettrica per riscaldamento e spese per la conduzione caldaia degli impianti tecnici - Sede	50.000.000
10419	0419	Combustibile ed energia elettrica per riscaldamento e spese per la conduzione caldaia degli impianti tecnici - Immobili da reddito	1.000.000.000
10420	0420	Onorari e compensi per perizie ed accertamenti tecnici preliminari agli investimenti immobiliari	140.000.000



## XII LEGISLATURA — DISEGNI DI LEGGE E RELAZIONI — DOCUMENTI

GESTIONE DI COMPETENZA			
Previsioni			
VARI AZIONI		DEFINITIVE (4 + 5 - 6)	PAGATE
In aumento (7 - 4)	In diminuzione (4 - 7)		
5	6	7	8
8.000.000	-	28.000.000	22.230.991
-	-	10.000.000	2.816.201
10.000.000	-	22.000.000	8.608.656
-	-	40.000.000	4.547.900
-	-	-	-
-	-	-	-
90.000.000	-	170.000.000	150.029.012
-	-	1.500.000.000	1.248.250.407
-	-	580.000.000	405.947.688
82.000.000	-	172.000.000	96.674.000
100.000.000	-	102.000.000	64.736.799
-	-	80.000.000	3.534.000
7.000.000	-	9.000.000	8.726.000
-	-	250.000.000	260.463.270
2.000.000	-	37.000.000	36.587.000
80.000.000	-	300.000.000	297.921.099
-	-	50.000.000	17.065.000
-	-	1.000.000.000	812.226.265
-	-	140.000.000	63.507.794

## XII LEGISLATURA - DISEGNI DI LEGGE E RELAZIONI - DOCUMENTI

## BILANCIO CONSUNTIVO 1993 - SPESE

C O D I C E	N u m e r o	CAPITOLO	Somme impegna
		Denominazione	RIMASTE DA PAGARE (10 - 8)
1	2	3	9
10402	0402	Spese per l'acquisto di materiali di consumo e per il noleggio di materiale tecnico	4.952.327
10403	0403	Spese di rappresentanza	-
10404	0404	Spese per il funzionamento di commissioni, comitati, ecc.	2.975.000
10405	0405	Spese per accertamenti sanitari	9.010.000
10406	0406	Acquisto vestiario e divise	-
10407	0407	Fitto locali	-
10408	0408	Manutenzione, riparazione e adattamento di locali e relativi impianti: Sede	19.379.269
10409	0409	Manutenzione, riparazione e adattamento di locali e relativi impianti: immobili da reddito	251.749.593
10410	0410	Spese postali e telegrafiche	51.753.500
10411	0411	Spese per studi, indagini e rilevazioni	75.326.000
10412	0412	Spese per l'organizzazione e la partecipazione a convegni e congressi	-
10413	0413	Spese per concorsi	-
10414	0414	Canoni d'acqua - Sede	-
10415	0415	Canoni d'acqua - Immobili da reddito	-
10416	0416	Spese per l'energia elettrica per illuminazione - Sede	-
10417	0417	Spese per l'energia elettrica per illuminazione - Immobili da reddito	1.945.631
10418	0418	Combustibile ed energia elettrica per riscaldamento e spese per la conduzione caldaia degli impianti tecnici - Sede	-
10419	0419	Combustibile ed energia elettrica per riscaldamento e spese per la conduzione caldaia degli impianti tecnici - Immobili da reddito	66.054.131
10420	0420	Onorari e compensi per perizie ed accertamenti tecnici preliminari agli investimenti immobiliari	-

## XII LEGISLATURA — DISEGNI DI LEGGE E RELAZIONI — DOCUMENTI

le	DIFFERENZE RISPETTO ALLE PREVISIONI	DIFFERENZE RISPETTO ALLE PREVISIONI	RESIDUI ALL'INIZIO DELL'ESERCIZIO
	In + (10 - 7)	In - (7 - 10)	
TOTALI IMPEGNI			
10	11	12	13
27.183.318	-	816.682	792.340
2.816.201	-	7.183.799	-
11.583.656	-	10.416.344	1.429.000
13.557.900	-	26.442.100	69.716.731
-	-	-	5.000.000
-	-	-	-
169.408.281	-	591.719	43.644.261
1.500.000.000	-	-	247.193.866
457.701.188	-	122.298.812	3.135.984
172.000.000	-	-	20.996.000
64.736.799	-	37.263.201	-
3.534.000	-	76.466.000	3.600.000
8.726.000	-	274.000	-
260.463.270	10.463.270	-	4.436.200
36.587.000	-	413.000	2.817.000
299.866.730	-	133.270	11.811.904
17.065.000	-	32.935.000	2.252.000
878.280.396	-	121.719.604	73.268.954
63.507.794	-	76.492.206	31.359.350

## XII LEGISLATURA - DISEGNI DI LEGGE E RELAZIONI - DOCUMENTI

## BILANCIO CONSUNTIVO 1993 - SPESE

C O D I C E	N u m e r o	CAPITOLO	PAGATI
		Denominazione	
1	2	3	14
10402	0402	Spese per l'acquisto di materiali di consumo e per il noleggio di materiale tecnico	792.340
10403	0403	Spese di rappresentanza	-
10404	0404	Spese per il funzionamento di commissioni, comitati, ecc.	1.429.000
10405	0405	Spese per accertamenti sanitari	3.187.310
10406	0406	Acquisto vestiario e divise	-
10407	0407	Fitto locali	-
10408	0408	Manutenzione, riparazione e adattamento di locali e relativi impianti: Sede	8.449.142
10409	0409	Manutenzione, riparazione e adattamento di locali e relativi impianti: immobili da reddito	166.249.447
10410	0410	Spese postali e telegrafiche	3.135.984
10411	0411	Spese per studi, indagini e rilevazioni	-
10412	0412	Spese per l'organizzazione e la partecipazione a convegni e congressi	-
10413	0413	Spese per concorsi	3.600.000
10414	0414	Canoni d'acqua - Sede	-
10415	0415	Canoni d'acqua - Immobili da reddito	4.436.200
10416	0416	Spese per l'energia elettrica per illuminazione - Sede	2.617.000
10417	0417	Spese per l'energia elettrica per illuminazione - Immobili da reddito	11.811.904
10418	0418	Combustibile ed energia elettrica per riscaldamento e spese per la conduzione caldaia degli impianti tecnici - Sede	2.252.000
10419	0419	Combustibile ed energia elettrica per riscaldamento e spese per la conduzione caldaia degli impianti tecnici - Immobili da reddito	73.268.954
10420	0420	Onorari e compensi per perizie ed accertamenti tecnici preliminari agli investimenti immobiliari	31.359.350

## XII LEGISLATURA -- DISEGNI DI LEGGE E RELAZIONI -- DOCUMENTI

GESTIONE DEI RESIDUI PASSIVI			
RIMASTI DA PAGARE (16 - 14)	TOTALI (14 + 15)	VARIAZIONI	
		In + (16 - 13)	In - (13 - 16)
15	16	17	18
-	792.340	-	-
-	-	-	-
-	1.429.000	-	-
66.529.421	69.716.731	-	-
5.000.000	5.000.000	-	-
-	-	-	-
2.201.500	10.650.642	-	32.993.619
80.663.184	246.912.631	-	281.235
-	3.135.984	-	-
-	-	-	20.996.000
-	-	-	-
-	3.600.000	-	-
-	-	-	-
-	4.436.200	-	-
-	2.817.000	-	-
-	11.811.904	-	-
-	2.252.000	-	-
-	73.268.954	-	-
-	31.359.350	-	-

## XII LEGISLATURA - DISEGNI DI LEGGE E RELAZIONI - DOCUMENTI

**BILANCIO CONSUNTIVO 1993 - SPESE**

C O D I C E	N u m e r o	CAPITOLO		PREVISIONI
			Denominazione	
1	2	3		19
10402	0402	Spese per l'acquisto di materiali di consumo e per il noleggio di materiale tecnico		28.000.000
10403	0403	Spese di rappresentanza		10.000.000
10404	0404	Spese per il funzionamento di commissioni, comitati, ecc.		20.000.000
10405	0405	Spese per accertamenti sanitari		50.000.000
10406	0406	Acquisto vestiario e divise		-
10407	0407	Fitto locali		p.m.
10408	0408	Manutenzione, riparazione e adattamento di locali e relativi impianti: Sede		160.000.000
10409	0409	Manutenzione, riparazione e adattamento di locali e relativi impianti: immobili da reddito		1.700.000.000
10410	0410	Spese postali e telegrafiche		480.000.000
10411	0411	Spese per studi, indagini e rilevazioni		172.600.000
10412	0412	Spese per l'organizzazione e la partecipazione a convegni e congressi		102.000.000
10413	0413	Spese per concorsi		30.000.000
10414	0414	Canoni d'acqua - Sede		9.000.000
10415	0415	Canoni d'acqua - Immobili da reddito		254.000.000
10416	0416	Spese per l'energia elettrica per illuminazione - Sede		39.500.000
10417	0417	Spese per l'energia elettrica per illuminazione - Immobili da reddito		311.000.000
10418	0418	Combustibile ed energia elettrica per riscaldamento e spese per la conduzione caldaia degli impianti tecnici - Sede		38.000.000
10419	0419	Combustibile ed energia elettrica per riscaldamento e spese per la conduzione caldaia degli impianti tecnici - Immobili da reddito		1.050.000.000
10420	0420	Onorari e compensi per perizie ed accertamenti tecnici preliminari agli investimenti immobiliari		140.000.000

## XII LEGISLATURA — DISEGNI DI LEGGE E RELAZIONI — DOCUMENTI

GESTIONE DI CASSA			TOTALE DEI RESIDUI PASSIVI AL TERMINE DELL'ESERCIZIO (9 + 15)
PAGAMENTI	DIFFERENZE RISPETTO ALLE PREVISIONI		
	In + (20 - 19)	In - (19 - 20)	
20	21	22	23
23.023.331	-	4.976.669	4.952.327
2.816.201	-	7.183.799	-
10.037.856	-	9.982.344	2.975.000
7.735.210	-	42.264.790	75.539.421
-	-	-	5.000.000
-	-	-	-
158.478.154	-	1.521.846	21.580.769
1.414.499.854	-	285.500.146	332.412.777
409.083.672	-	70.916.328	51.753.500
96.674.000	-	75.926.000	75.326.000
64.736.799	-	37.263.201	-
7.134.000	-	22.666.000	-
8.726.000	-	274.000	-
264.899.470	10.899.470	-	-
39.404.000	-	96.000	-
309.733.003	-	1.266.997	1.945.631
19.317.000	-	18.683.000	-
885.495.219	-	164.504.781	66.054.131
94.867.144	-	45.132.656	-

## XII LEGISLATURA - DISEGNI DI LEGGE E RELAZIONI - DOCUMENTI

**BILANCIO CONSUNTIVO 1993 - SPESE**

C O D I C E	N. u m e r o	CAPITOLO	
		Denominazione	INIZIALI
1	2	3	4
10421	0421	Onorari e compensi per predisposizioni Bilancio tecnico e studi attuariali	60.000.000
10422	0422	Onorari e compensi per perizie ed accertamenti tecnici manutenzione ordinaria e straordinaria - Immobili da reddito	300.000.000
10423	0423	Onorari e compensi per perizie ed accertamenti tecnici manutenzione ordinaria e straordinaria - Sede	9.000.000
10424	0424	Onorari e compensi per consulenze legali e tecniche contenzioso	200.000.000
10425	0425	Onorari e compensi per consulenze tecniche adempimenti fiscali	20.000.000
10426	0426	Compensi agli Amministratori per gestione immobili fuori Roma	130.000.000
10427	0427	Onorari e compensi per consulenze tecniche (elaborazione dati, organizzazione e metodo etc.)	80.000.000
10428	0428	Trasporti e facchinaggi	7.000.000
10429	0429	Premi di assicurazione per altri rischi assicurati	66.000.000
10430	0430	Premi di assicurazione immobili da reddito	300.000.000
10431	0431	Spese per la pulizia dei locali della Sede	62.000.000
10432	0432	Spese per la pulizia degli immobili da reddito	110.000.000
10433	0433	Spese per stampati e cancelleria	170.000.000
10434	0434	Spese per stampa marche	400.000.000
10435	0435	Spese diverse	2.900.000
10436	0436	Spese per la vigilanza della Sede	2.000.000
10437	0437	Spese per il funzionamento organi collegiali	40.000.000
<b>TOTALE:</b>			<b>6.098.900.000</b>



## XII LEGISLATURA -- DISEGNI DI LEGGE E RELAZIONI -- DOCUMENTI

GESTIONE DI COMPETENZA			
Previsioni		DEFINITIVE (4 + 5 - 6)	PAGATE
VARIAZIONI			
In aumento (7 - 4)	In diminuzione (4 - 7)		
5	6	7	8
-	-	60.000.000	17.850.000
300.000.000	-	600.000.000	546.992.908
-	-	9.000.000	2.574.186
55.000.000	-	255.000.000	241.355.757
118.500.000	-	138.500.000	98.699.442
-	-	130.000.000	85.596.477
80.000.000	-	160.000.000	101.047.488
10.000.000	-	17.000.000	5.157.355
-	-	66.000.000	55.440.949
-	-	300.000.000	265.393.319
-	-	82.000.000	56.072.800
25.000.000	-	135.000.000	126.803.640
-	-	170.000.000	120.189.212
-	-	400.000.000	38.351.430
35.000.000	-	37.900.000	29.575.498
-	-	2.000.000	1.764.541
-	-	40.000.000	23.603.380
1.002.500.000	-	7.101.400.000	5.323.626.614

## XII LEGISLATURA — DISEGNI DI LEGGE E RELAZIONI — DOCUMENTI

**BILANCIO CONSUNTIVO 1993 — SPESE**

C O D I C E	N u m e r o	CAPITOLO	Somme impegna
		Denominazione	RIMASTE DA PAGARE (10 - 8)
1	2	3	9
10421	0421	Onorari e compensi per predisposizioni Bilancio tecnico e studi attuariali	2.975.000
10422	0422	Onorari e compensi per perizie ed accertamenti tecnici manutenzione ordinaria e straordinaria - Immobili da reddito	-
10423	0423	Onorari e compensi per perizie ed accertamenti tecnici manutenzione ordinaria e straordinaria - Sede	-
10424	0424	Onorari e compensi per consulenze legali e tecniche contenzioso	12.000.000
10425	0425	Onorari e compensi per consulenze tecniche adempimenti fiscali	-
10426	0426	Compensi agli Amministratori per gestione immobili fuori Roma	10.674.000
10427	0427	Onorari e compensi per consulenze tecniche (elaborazione dati, organizzazione e metodo etc.)	6.512.645
10428	0428	Trasporti e facchinaggi	11.832.042
10429	0429	Premi di assicurazione per altri rischi assicurati	-
10430	0430	Premi di assicurazione immobili da reddito	-
10431	0431	Spese per la pulizia dei locali della Sede	11.706.130
10432	0432	Spese per la pulizia degli immobili da reddito	8.101.835
10433	0433	Spese per stampati e cancelleria	7.623.430
10434	0434	Spese per stampa marche	24.689.988
10435	0435	Spese diverse	3.381.146
10436	0436	Spese per la vigilanza della Sede	181.385
10437	0437	Spese per il funzionamento organi collegiali	1.979.920
<b>TOTALE.</b>			<b>586.498.042</b>

## XII LEGISLATURA — DISEGNI DI LEGGE E RELAZIONI — DOCUMENTI

le	DIFFERENZE RISPETTO ALLE PREVISIONI	DIFFERENZE RISPETTO ALLE PREVISIONI	RESIDUI ALL'INIZIO DELL'ESERCIZIO
	In + (10 - 7)	In - (7 - 10)	
10	11	12	13
20.825.000	-	39.175.000	-
546.992.908	-	53.007.092	1.892.331
2.574.186	-	6.425.814	8.245.035
253.355.757	-	1.644.243	4.833.075
98.699.442	-	39.800.558	1.728.623
96.270.477	-	33.729.523	38.323.665
107.560.133	-	52.439.867	7.805.800
16.989.397	-	10.603	2.106.842
55.440.949	-	10.559.051	410.529
265.393.319	-	34.606.681	-
67.778.930	-	14.221.070	5.569.200
134.905.475	-	94.525	1.595.350
127.812.642	-	42.187.358	6.923.700
63.041.418	-	336.958.582	95.267.400
32.956.644	-	4.943.356	4.929.355
1.945.926	-	54.074	272.585
25.583.300	-	14.416.700	13.361.400
5.910.124.656	10.463.270	1.201.738.614	714.740.680

## BILANCIO CONSUNTIVO 1993 - SPESE

C O D I C E	N u m e r o	CAPITOLO		PAGATI
			Denominazione	
1	2	3		14
10421	0421	Onorari e compensi per predisposizioni Bilancio tecnico e studi attuariali		-
10422	0422	Onorari e compensi per perizie ed accertamenti tecnici manutenzione ordinaria e straordinaria - Immobili da reddito		1.892.331
10423	0423	Onorari e compensi per perizie ed accertamenti tecnici manutenzione ordinaria e straordinaria - Sede		-
10424	0424	Onorari e compensi per consulenze legali e tecniche contenzioso		2.420.000
10425	0425	Onorari e compensi per consulenze tecniche adempimenti fiscali		1.728.623
10426	0426	Compensi agli Amministratori per gestione immobili fuori Roma		35.298.665
10427	0427	Onorari e compensi per consulenze tecniche (elaborazione dati, organizzazione e metodo etc.)		7.234.600
10428	0428	Trasporti e facchinaggi		2.106.842
10429	0429	Premi di assicurazione per altri rischi assicurati		410.529
10430	0430	Premi di assicurazione immobili da reddito		-
10431	0431	Spese per la pulizia dei locali della Sede		5.569.200
10432	0432	Spese per la pulizia degli immobili da reddito		1.595.350
10433	0433	Spese per stampati e cancelleria		5.392.150
10434	0434	Spese per stampa marche		95.267.400
10435	0435	Spese diverse		3.973.687
10436	0436	Spese per la vigilanza della Sede		272.585
10437	0437	Spese per il funzionamento organi collegiali		13.361.400
			TOTALE.	489.334.193

## XII LEGISLATURA — DISEGNI DI LEGGE E RELAZIONI — DOCUMENTI

GESTIONE DEI RESIDUI PASSIVI			
RIMASTI DA PAGARE (16 - 14)	TOTALI (14 + 15)	VARI AZIONI	
		In + (16 - 13)	In - (13 - 16)
15	16	17	18
-	-	-	-
-	1.892.331	-	-
8.245.035	8.245.035	-	-
2.138.075	4.558.075	-	275.000
-	1.728.623	-	-
3.025.000	38.323.665	-	-
571.200	7.805.800	-	-
-	2.106.842	-	-
-	410.529	-	-
-	-	-	-
-	5.569.200	-	-
-	1.595.350	-	-
1.531.550	6.923.700	-	-
-	85.267.400	-	-
955.668	4.929.355	-	-
-	272.585	-	-
-	13.361.400	-	-
170.860.633	660.194.826	-	54.545.854

**BILANCIO CONSUNTIVO 1993 - SPESE**

C O D I C E	N u m e r o	CAPITOLO	
		Denominazione	PREVISIONI
1	2	3	19
10421	0421	Onorari e compensi per predisposizioni Bilancio tecnico e studi attuariali	60.000.000
10422	0422	Onorari e compensi per perizie ed accertamenti tecnici manutenzione ordinaria e straordinaria - Immobili da reddito	560.000.000
10423	0423	Onorari e compensi per perizie ed accertamenti tecnici manutenzione ordinaria e straordinaria - Sede	10.000.000
10424	0424	Onorari e compensi per consulenze legali e tecniche contenzioso	250.000.000
10425	0425	Onorari e compensi per consulenze tecniche adempimenti fiscali	140.500.000
10426	0426	Compensi agli Amministratori per gestione immobili fuori Roma	130.000.000
10427	0427	Onorari e compensi per consulenze tecniche (elaborazione dati, organizzazione e metodo etc.)	162.000.000
10428	0428	Trasporti e facchinaggi	17.000.000
10429	0429	Premi di assicurazione per altri rischi assicurati	66.000.000
10430	0430	Premi di assicurazione immobili da reddito	300.000.000
10431	0431	Spese per la pulizia dei locali della Sede	82.000.000
10432	0432	Spese per la pulizia degli immobili da reddito	135.000.000
10433	0433	Spese per stampati e cancelleria	170.000.000
10434	0434	Spese per stampa marche	210.000.000
10435	0435	Spese diverse	37.900.000
10436	0436	Spese per la vigilanza della Sede	2.040.000
10437	0437	Spese per il funzionamento organi collegiali	50.000.000
		<b>TOTALE.</b>	<b>6.985.540.000</b>

## XII LEGISLATURA — DISEGNI DI LEGGE E RELAZIONI — DOCUMENTI

GESTIONE DI CASSA			TOTALE DEI RESIDUI PASSIVI AL TERMINE DELL'ESERCIZIO (9 + 15)
PAGAMENTI	DIFFERENZE RISPETTO ALLE PREVISIONI		
	In + (20 - 19)	In - (19 - 20)	
20	21	22	23
17.850.000	-	42.150.000	2.975.000
548.885.239	-	11.114.761	-
2.574.186	-	7.425.814	8.245.035
243.775.757	-	6.224.243	14.138.075
100.428.065	-	40.071.935	-
120.895.142	-	9.104.858	13.699.000
108.282.088	-	53.717.912	7.083.845
7.264.197	-	9.735.803	11.832.042
55.851.478	-	10.148.522	-
265.393.319	-	34.608.681	-
61.642.000	-	20.358.000	11.706.130
128.398.990	-	6.601.010	8.101.835
125.581.362	-	44.418.638	9.154.980
133.618.830	-	76.381.170	24.689.988
33.549.185	-	4.350.815	4.336.814
2.037.126	-	2.874	181.385
36.984.780	-	13.035.220	1.979.920
5.812.960.807	10.899.470	1.183.478.663	757.358.675

## XII LEGISLATURA - DISEGNI DI LEGGE E RELAZIONI - DOCUMENTI

## BILANCIO CONSUNTIVO 1993 - SPESE

C O D I C E	N u m e r o	CAPITOLO	INIZIALI
		Denominazione	
1	2	3	4
		<b>Categoria V</b> <b>SPESE PER PRESTAZIONI ISTITUZIONALI</b>	
10501	0501	Pensioni dirette di vecchiaia	18.200.000.000
10502	0502	Pensioni agli ultrasessantenni	p.m.
10503	0503	Pensioni indirette	5.600.000.000
10504	0504	Pensioni di reversibilita'	4.400.000.000
10505	0505	Pensioni di invalidita'	3.800.000.000
10506	0506	Indennita' una-tantum	120.000.000
10507	0507	Liquidazioni	80.000.000
10508	0508	Interventi assistenziali ai sensi dell'art. 34 Legge 160/'63	80.000.000
10509	0509	Indennita' di maternita' - Legge 11/12/90 n. 379	1.100.000.000
10510	0510	Pensioni di anzianita'	400.000.000
10511	0511	Pensioni di inabilita'	400.000.000
10512	0512	Erogazione a titolo assistenziale - art. 10 L. 414/91	420.000.000
10513	0513	Restituzione dei contributi - art. 23 L. 414/91	600.000.000
		<b>TOTALE.</b>	<b>35.200.000.000</b>
		<b>Categoria Vi</b> <b>TRASFERIMENTI PASSIVI</b>	
10601	0601	Provvidenze al personale (art. 59 D.P.R. 509 punti 1, 2, 3) - personale dirigente ed altro personale	37.513.650
10602	0602	Contributo finanziamento patronati D.L. C.P.S. n.804/'47	p.m.
		<b>TOTALE.</b>	<b>37.513.650</b>
		<b>Categoria VII</b> <b>ONERI FINANZIARI</b>	
10701	0701	Interessi passivi	p.m.
10702	0702	Interessi passivi su mutui	9.500.000
10703	0703	Spese e commissioni bancarie e di c/cp	15.000.000
10704	0704	Bolli e spese per acquisto titoli	3.000.000
10705	0705	Interessi passivi su depositi cauzionali per locazioni	68.000.000
		<b>TOTALE.</b>	<b>95.500.000</b>



## XII LEGISLATURA — DISEGNI DI LEGGE E RELAZIONI — DOCUMENTI

GESTIONE DI COMPETENZA			
Previsioni			
VARI AZIONI		DEFINITIVE (4 + 5 - 6)	PAGATE
In aumento (7 - 4)	In diminuzione (4-7)		
5	6	7	8
3.000.000.000	-	21.200.000.000	20.737.860.691
-	-	-	-
200.000.000	-	5.800.000.000	5.730.260.304
600.000.000	-	5.000.000.000	4.716.849.378
-	-	3.800.000.000	2.821.354.992
-	-	120.000.000	38.930.667
200.000.000	-	280.000.000	279.024.302
-	-	80.000.000	45.000.000
1.500.000.000	-	2.600.000.000	2.239.035.502
-	-	400.000.000	-
-	-	400.000.000	374.591.063
-	-	420.000.000	-
800.000.000	-	1.400.000.000	1.010.020.525
6.300.000.000	-	41.500.000.000	37.992.927.424
187.619	-	37.701.269	37.701.269
-	-	-	-
187.619	-	37.701.269	37.701.269
-	-	-	-
-	-	9.500.000	9.339.468
-	-	15.000.000	11.785.150
-	-	3.000.000	-
-	-	68.000.000	14.544.281
-	-	95.500.000	35.668.899

## BILANCIO CONSUNTIVO 1993 - SPESE

C O D I C E	N u m e r o	CAPITOLO	Somme impegna
		Denominazione	RIMASTE DA PAGARE (10 - 8)
1	2	3	9
		<b>Categoria V</b> <b>SPESE PER PRESTAZIONI ISTITUZIONALI</b>	
10501	0501	Pensioni dirette di vecchiaia	14.734.092
10502	0502	Pensioni agli ultrasessantenni	-
10503	0503	Pensioni indirette	19.154.250
10504	0504	Pensioni di reversibilita'	27.998.581
10505	0505	Pensioni di invalidita'	38.281.574
10506	0506	Indennita' una-tantum	27.043.325
10507	0507	Liquidazioni	-
10508	0508	Interventi assistenziali ai sensi dell'art. 34 Legge 160/63	-
10509	0509	Indennita' di maternita' - Legge 11/12/90 n. 379	357.371.802
10510	0510	Pensioni di anzianita'	-
10511	0511	Pensioni di inabilita'	15.565.594
10512	0512	Erogazione a titolo assistenziale - art. 10 L. 414/91	-
10513	0513	Restituzione dei contributi - art. 23 L. 414/91	379.756.405
		<b>TOTALE.</b>	<b>879.905.623</b>
		<b>Categoria VI</b> <b>TRASFERIMENTI PASSIVI</b>	
10601	0601	Provvidenze al personale (art. 59 D.P.R. 509 punti 1, 2, 3) - personale dirigente ed altro personale	-
10602	0602	Contributo finanziamento patronati D.L. C.P.S. n.804/47	-
		<b>TOTALE.</b>	<b>-</b>
		<b>Categoria VII</b> <b>ONERI FINANZIARI</b>	
10701	0701	Interessi passivi	-
10702	0702	Interessi passivi su mutui	-
10703	0703	Spese e commissioni bancarie e di c/cp	1.395.825
10704	0704	Bolli e spese per acquisto titoli	-
10705	0705	Interessi passivi su depositi cauzionali per locazioni	-
		<b>TOTALE.</b>	<b>1.395.825</b>

## XII LEGISLATURA — DISEGNI DI LEGGE E RELAZIONI — DOCUMENTI

TOTALI IMPEGNI	DIFFERENZE RISPETTO ALLE PREVISIONI	DIFFERENZE RISPETTO ALLE PREVISIONI	RESIDUI ALL'INIZIO DELL'ESERCIZIO
	In + (10 - 7)	In - (7 - 10)	
10	11	12	13
20.752.594.783	-	447.405.217	1.415.068.503
-	-	-	-
5.749.414.554	-	50.585.446	400.074.594
4.744.847.959	-	255.152.041	255.467.021
2.859.636.566	-	940.363.434	191.209.094
65.973.992	-	54.026.008	8.827.890
279.024.302	-	975.698	33.156.860
45.000.000	-	35.000.000	20.000.000
2.596.407.304	-	3.592.696	464.094.426
-	-	400.000.000	-
390.156.657	-	9.843.343	-
-	-	420.000.000	-
1.389.776.930	-	10.223.070	-
38.872.833.047	-	2.627.166.953	2.787.898.388
37.701.269	-	-	25.279.081
-	-	-	-
37.701.269	-	-	25.279.081
-	-	-	-
9.339.468	-	160.532	-
13.180.975	-	1.819.025	2.253.471
-	-	3.000.000	-
14.544.281	-	53.455.719	8.055.807
37.064.724	-	58.435.276	10.309.278

## XII LEGISLATURA - DISEGNI DI LEGGE E RELAZIONI - DOCUMENTI

## BILANCIO CONSUNTIVO 1993 - SPESE

C O D I C E	N u m e r o	CAPITOLO	
		Denominazione	PAGATI
1	2	3	14
		Categoria V SPESE PER PRESTAZIONI ISTITUZIONALI	
10501	0501	Pensioni dirette di vecchiaia	1.414.489.245
10502	0502	Pensioni agli ultrasessantenni	-
10503	0503	Pensioni indirette	400.074.594
10504	0504	Pensioni di reversibilita'	248.353.000
10505	0505	Pensioni di invalidita'	191.209.094
10506	0506	Indennita' una-tantum	8.347.890
10507	0507	Liquidazioni	2.118.869
10508	0508	Interventi assistenziali ai sensi dell'art. 34 Legge 160/63	20.000.000
10509	0509	Indennita' di maternita' - Legge 11/12/90 n. 379	464.026.463
10510	0510	Pensioni di anzianita'	-
10511	0511	Pensioni di inabilita'	-
10512	0512	Erogazione a titolo assistenziale - art. 10 L. 414/91	-
10513	0513	Restituzione dei contributi - art. 23 L. 414/91	-
		TOTALE.	2.748.617.155
		Categoria VI TRASFERIMENTI PASSIVI	
10601	0601	Provvidenze al personale (art. 59 D.P.R. 509 punti 1, 2, 3) - personale dirigente ed altro personale	24.179.081
10602	0602	Contributo finanziamento patronati D.L. C.P.S. n.804/47	-
		TOTALE.	24.179.081
		Categoria VII ONERI FINANZIARI	
10701	0701	Interessi passivi	-
10702	0702	Interessi passivi su mutui	-
10703	0703	Spese e commissioni bancarie e di c/cp	1.910.750
10704	0704	Bolli e spese per acquisto titoli	-
10705	0705	Interessi passivi su depositi cauzionali per locazioni	1.010.268
		TOTALE.	2.921.018

## XII LEGISLATURA — DISEGNI DI LEGGE E RELAZIONI — DOCUMENTI

GESTIONE DEI RESIDUI PASSIVI			
RIMASTI DA PAGARE (16 - 14)	TOTALI (14 + 15)	VARIAZIONI	
		In + (16 - 13)	In - (13 - 16)
15	16	17	18
579.258	1.415.068.503	-	-
-	-	-	-
-	400.074.594	-	-
-	248.353.000	-	7.114.021
-	191.209.094	-	-
480.000	8.827.890	-	-
22.560.069	24.676.938	-	8.479.922
-	20.000.000	-	-
-	464.026.463	-	67.963
-	-	-	-
-	-	-	-
-	-	-	-
23.619.327	2.772.236.482	-	15.661.906
1.100.000	25.279.081	-	-
-	-	-	-
1.100.000	25.279.081	-	-
-	-	-	-
-	-	-	-
342.721	2.253.471	-	-
-	-	-	-
7.045.539	8.055.807	-	-
7.388.260	10.309.278	-	-

## BILANCIO CONSUNTIVO 1993 - SPESE

C O D I C E	N u m e r o	CAPITOLO	PREVISIONI
		Denominazione	
1	2	3	19
		<b>Categoria V SPESE PER PRESTAZIONI ISTITUZIONALI</b>	
10501	0501	Pensioni dirette di vecchiaia	22.085.000.000
10502	0502	Pensioni agli ultrasessantenni	p.m.
10503	0503	Pensioni indirette	6.200.000.000
10504	0504	Pensioni di reversibilita'	5.250.000.000
10505	0505	Pensioni di invalidita'	3.500.000.000
10506	0506	Indennita' una-tantum	125.000.000
10507	0507	Liquidazioni	314.000.000
10508	0508	Interventi assistenziali ai sensi dell'art. 34 Legge 160/'63	120.000.000
10509	0509	Indennita' di maternita' - Legge 11/12/90 n. 379	2.850.000.000
10510	0510	Pensioni di anzianita'	40.000.000
10511	0511	Pensioni di inabilita'	400.000.000
10512	0512	Erogazione a titolo assistenziale - art. 10 L. 414/91	420.000.000
10513	0513	Restituzione dei contributi - art. 23 L. 414/91	1.110.000.000
		<b>TOTALE.</b>	<b>42.414.000.000</b>
		<b>Categoria VI TRASFERIMENTI PASSIVI</b>	
10601	0601	Provvidenze al personale (art. 59 D.P.R. 509 punti 1, 2, 3) - personale dirigente ed altro personale	62.983.000
10602	0602	Contributo finanziamento patronati D.L. C.P.S. n.804/'47	p.m.
		<b>TOTALE.</b>	<b>62.983.000</b>
		<b>Categoria VII ONERI FINANZIARI</b>	
10701	0701	Interessi passivi	p.m.
10702	0702	Interessi passivi su mutui	9.500.000
10703	0703	Spese e commissioni bancarie e di c/cp	16.000.000
10704	0704	Bolli e spese per acquisto titoli	3.000.000
10705	0705	Interessi passivi su depositi cauzionali per locazioni	68.000.000
		<b>TOTALE.</b>	<b>96.500.000</b>

## XII LEGISLATURA — DISEGNI DI LEGGE E RELAZIONI — DOCUMENTI

GESTIONE DI CASSA			TOTALE DEI RESIDUI PASSIVI AL TERMINE DELL'ESERCIZIO (9 + 15)
PAGAMENTI	DIFFERENZE RISPETTO ALLE PREVISIONI		
	In + (20 - 19)	In - (19 - 20)	
20	21	22	23
22.152.349.936	67.349.936	-	15.313.350
-	-	-	-
6.130.334.898	-	68.665.102	19.154.250
4.965.202.378	-	284.797.622	27.998.581
3.012.564.086	-	487.435.914	38.281.574
47.278.557	-	77.721.443	27.523.325
281.141.171	-	32.858.829	22.560.069
65.000.000	-	55.000.000	-
2.703.081.965	-	146.938.035	357.371.802
-	-	40.000.000	-
374.591.063	-	25.408.937	15.565.594
-	-	420.000.000	-
1.010.020.525	-	99.979.475	379.756.405
40.741.544.579	67.349.936	1.739.805.357	903.524.950
61.880.350	-	1.102.650	1.100.000
-	-	-	-
61.880.350	-	1.102.650	1.100.000
-	-	-	-
9.339.468	-	160.532	-
13.695.900	-	2.304.100	1.738.546
-	-	3.000.000	-
15.554.549	-	52.445.451	7.045.539
38.589.917	-	57.910.083	8.784.085

**BILANCIO CONSUNTIVO 1993 - SPESE**

C O D I C E	N u m e r o	CAPITOLO		INIZIALI
		1	2	
		Denominazione		
		<b>Categoria VIII ONERI TRIBUTARI</b>		
10801	0801	Imposte e tasse su patrimonio immobiliare		600.000.000
10802	0802	Imposte su interessi attivi		2.536.000.000
10803	0803	Imposta sul reddito delle persone giuridiche		2.000.000.000
10804	0804	ILOR		2.400.000.000
10805	0805	Imposte relative ad accertamenti contestati		p.m.
10806	0806	Oneri D.L. 429/82		p.m.
10807	0807	Imposta 6%. Legge 359/92		p.m.
		<b>TOTALE.</b>		<b>7.536.000.000</b>
		<b>Categoria IX POSTE CORRETTIVE E COMPENSATIVE DI ENTRATE CORRENTI</b>		
10901	0901	Restituzioni diverse		15.000.000
10902	0902	Rimborsi contributi		80.000.000
		<b>TOTALE.</b>		<b>95.000.000</b>
		<b>Categoria X SPESE NON CLASSIFICABILI IN ALTRE VOCI</b>		
11001	1001	Cedole su titoli acquistati		500.000.000
11002	1002	Spese per liti, arbitraggi, risarcimenti ed accessori		50.000.000
11003	1003	Fondi di riserva		1.723.472.360
11004	1004	Spese per ruoli esattoriali		600.000.000
11005	1005	Spese per la marca "Luca Pacioli"		p.m.
11006	1006	Aggio su vendita marche comuni		940.000.000
11007	1007	(Aggiunto) Contributo solidarieta' fondo sociale		p.m.
		<b>TOTALE.</b>		<b>3.813.472.360</b>
		<b>TOTALE SPESE CORRENTI - TITOLO I.</b>		<b>59.172.551.010</b>



## XII LEGISLATURA — DISEGNI DI LEGGE E RELAZIONI — DOCUMENTI

GESTIONE DI COMPETENZA			
Previsioni			
VARIAZIONI		DEFINITIVE (4 + 5 - 6)	PAGATE
In aumento (7 - 4)	In diminuzione (4 - 7)		
5	6	7	8
1.416.000.000	-	2.016.000.000	1.903.591.145
250.000.000	-	2.786.000.000	1.565.201.756
7.742.000.000	-	9.742.000.000	9.570.896.000
-	691.000.000	1.709.000.000	1.680.917.000
8.530.000	-	8.530.000	8.500.729
-	-	-	-
-	-	-	-
9.416.530.000	691.000.000	16.261.530.000	14.729.106.630
-	-	15.000.000	4.449.670
-	-	80.000.000	66.524.000
-	-	95.000.000	70.973.670
-	-	500.000.000	-
-	-	50.000.000	19.144.484
-	1.723.417.619	54.741	-
33.000.000	-	633.000.000	632.579.293
-	-	-	-
-	-	940.000.000	846.400.395
-	-	-	-
33.000.000	1.723.417.619	2.123.054.741	1.498.124.182
16.775.417.619	2.414.417.619	73.533.551.010	64.071.652.773

**BILANCIO CONSUNTIVO 1993 - SPESE**

C O D I C E	N u m e r o	CAPITOLO	Somme Impegna
		Denominazione	RIMASTE DA PAGARE (10 - 8)
1	2	3	9
		<b>Categoria VIII ONERI TRIBUTARI</b>	
10801	0801	Imposte e tasse su patrimonio immobiliare	8.599.014
10802	0802	Imposte su interessi attivi	1.836.780.824
10803	0803	Imposta sul reddito delle persone giuridiche	-
10804	0804	ILOR	-
10805	0805	Imposte relative ad accertamenti contestati	-
10806	0806	Oneri D.L. 429/82	-
10807	0807	Imposta 6%. Legge 359/92	-
		<b>TOTALE.</b>	<b>1.845.379.838</b>
		<b>Categoria IX POSTE CORRETTIVE E COMPENSATIVE DI ENTRATE CORRENTI</b>	
10901	0901	Restituzioni diverse	-
10902	0902	Rimborsi contributi	8.203.255
		<b>TOTALE.</b>	<b>8.203.255</b>
		<b>Categoria X SPESE NON CLASSIFICABILI IN ALTRE VOCI</b>	
11001	1001	Cedole su titoli acquistati	-
11002	1002	Spese per liti, arbitraggi, risarcimenti ed accessori	-
11003	1003	Fondi di riserva	-
11004	1004	Spese per ruoli esattoriali	-
11005	1005	Spese per la marca "Luca Pacioli"	-
11006	1006	Aggio su vendita marche comuni	179.754.911
11007	1007	(Aggiunto) Contributo solidarieta' fondo sociale	-
		<b>TOTALE.</b>	<b>179.754.911</b>
		<b>TOTALE SPESE CORRENTI - TITOLO I.</b>	<b>3.910.378.810</b>

## XII LEGISLATURA - DISEGNI DI LEGGE E RELAZIONI - DOCUMENTI

to	DIFFERENZE RISPETTO ALLE PREVISIONI	DIFFERENZE RISPETTO ALLE PREVISIONI	RESIDUI ALL'INIZIO DELL'ESERCIZIO
	In + (10 - 7)	In - (7 - 10)	
10	11	12	13
1.912.190.159	-	103.809.841	21.084.516
3.401.982.580	615.982.580	-	1.559.432.798
9.570.896.000	-	171.104.000	-
1.680.917.000	-	28.083.000	-
8.500.729	-	29.271	-
-	-	-	-
-	-	-	-
16.574.486.468	615.982.580	303.026.112	1.580.517.314
4.449.670	-	10.550.330	313.936
74.727.255	-	5.272.745	25.144.570
79.176.925	-	15.823.075	25.458.506
-	-	500.000.000	-
19.144.494	-	30.855.506	-
-	-	54.741	-
632.579.293	-	420.707	-
-	-	-	-
1.026.155.306	86.155.306	-	104.037.789
-	-	-	-
1.677.679.093	86.155.306	531.330.954	104.037.789
67.982.031.583	712.601.156	6.264.120.583	5.729.206.910

**BILANCIO CONSUNTIVO 1993 - SPESE**

C O D I C E	N u m e r o	CAPITOLO	PAGATI
		Denominazione	
1	2	3	14
		<b>Categoria VIII ONERI TRIBUTARI</b>	
10801	0801	Imposte e tasse su patrimonio immobiliare	21.084.518
10802	0802	Imposte su interessi attivi	1.552.560.819
10803	0803	Imposta sul reddito delle persone giuridiche	-
10804	0804	ILOR	-
10805	0805	Imposte relative ad accertamenti contestati	-
10806	0806	Oneri D.L. 429/82	-
10807	0807	Imposta 6%. Legge 359/92	-
		<b>TOTALE.</b>	<b>1.573.645.335</b>
		<b>Categoria IX POSTE CORRETTIVE E COMPENSATIVE DI ENTRATE CORRENTI</b>	
10901	0901	Restituzioni diverse	-
10902	0902	Rimborsi contributi	25.144.570
		<b>TOTALE.</b>	<b>25.144.570</b>
		<b>Categoria X SPESE NON CLASSIFICABILI IN ALTRE VOCI</b>	
11001	1001	Cedole su titoli acquistati	-
11002	1002	Spese per liti, arbitraggi, risarcimenti ed accessori	-
11003	1003	Fondi di riserva	-
11004	1004	Spese per ruoli esattoriali	-
11005	1005	Spese per la marca 'Luca Pacioli'	-
11006	1006	Aggio su vendita marche comuni	93.701.158
11007	1007	(Aggiunto) Contributo solidarieta' fondo sociale	-
		<b>TOTALE.</b>	<b>93.701.158</b>
		<b>TOTALE SPESE CORRENTI - TITOLO I.</b>	<b>5.304.824.435</b>

## XII LEGISLATURA — DISEGNI DI LEGGE E RELAZIONI — DOCUMENTI

GESTIONE DEI RESIDUI PASSIVI			
RIMASTI DA PAGARE (16 - 14)	TOTALI (14 + 15)	VARIAZIONI	
		In + (16 - 13)	In - (13 - 16)
15	16	17	18
-	21.084.516	-	-
6.871.979	1.559.432.798	-	-
-	-	-	-
-	-	-	-
-	-	-	-
-	-	-	-
6.871.979	1.580.517.314	-	-
313.936	313.936	-	-
-	25.144.570	-	-
313.936	25.458.506	-	-
-	-	-	-
-	-	-	-
-	-	-	-
-	-	-	-
10.336.633	104.037.789	-	-
-	-	-	-
10.336.633	104.037.789	-	-
295.813.808	5.600.638.341	-	128.568.569

**BILANCIO CONSUNTIVO 1993 - SPESE**

C O D I C E	N u m e r o	CAPITOLO	
		Denominazione	PREVISIONI
1	2	3	19
		<b>Categoria VIII ONERI TRIBUTARI</b>	
10801	0801	Imposte e tasse su patrimonio immobiliare	2.037.100.000
10802	0802	Imposte su interessi attivi	3.118.000.000
10803	0803	Imposta sul reddito delle persone giuridiche	9.571.000.000
10804	0804	ILOR	1.681.000.000
10805	0805	Imposte relative ad accertamenti contestati	8.530.000
10806	0806	Oneri D.L. 429/'82	p.m.
10807	0807	Imposta 6%. Legge 359/92	p.m.
		<b>TOTALE.</b>	<b>16.415.630.000</b>
		<b>Categoria IX POSTE CORRETTIVE E COMPENSATIVE DI ENTRATE CORRENTI</b>	
10901	0901	Restituzioni diverse	15.000.000
10902	0902	Rimborsi contributi	80.000.000
		<b>TOTALE.</b>	<b>95.000.000</b>
		<b>Categoria X SPESE NON CLASSIFICABILI IN ALTRE VOCI</b>	
11001	1001	Cedole su titoli acquistati	500.000.000
11002	1002	Spese per liti, arbitraggi, risarcimenti ed accessori	50.000.000
11003	1003	Fondi di riserva	1.881.990
11004	1004	Spese per ruoli esattoriali	633.000.000
11005	1005	Spese per la marca "Luca Pacioli"	p.m.
11006	1006	Aggio su vendita marche comuni	950.000.000
11007	1007	(Aggiunto) Contributo solidarieta' fondo sociale	p.m.
		<b>TOTALE.</b>	<b>2.134.881.990</b>
		<b>TOTALE SPESE CORRENTI - TITOLO I.</b>	<b>74.385.664.990</b>

## XII LEGISLATURA — DISEGNI DI LEGGE E RELAZIONI — DOCUMENTI

GESTIONE DI CASSA			TOTALE DEI RESIDUI PASSIVI AL TERMINE DELL'ESERCIZIO (9 + 15)
PAGAMENTI	DIFFERENZE RISPETTO ALLE PREVISIONI		
	In + (20 - 19)	In - (19 - 20)	
20	21	22	23
1.924.675.661	-	112.424.339	8.599.014
3.117.762.575	-	237.425	1.843.652.803
9.570.896.000	-	104.000	-
1.680.917.000	-	83.000	-
8.500.729	-	28.271	-
-	-	-	-
-	-	-	-
16.302.751.965	-	112.878.035	1.852.251.817
4.449.670	-	10.550.330	313.936
91.668.570	11.668.570	-	8.203.255
96.118.240	11.668.570	10.550.330	8.517.191
-	-	500.000.000	-
19.144.494	-	30.855.506	-
-	-	1.881.990	-
632.579.293	-	420.707	-
-	-	-	-
940.101.551	-	9.898.449	190.091.544
-	-	-	-
1.591.825.338	-	543.056.652	190.091.544
69.376.477.208	89.917.978	5.099.105.758	4.206.192.716

## BILANCIO CONSUNTIVO 1993 - SPESE

C O D I C E	N u m e r o	CAPITOLO	
		Denominazione	INIZIALI
1	2	3	4
		<b>TITOLO II</b>	
		<b>SPESE IN CONTO CAPITALE</b>	
		<b>Categoria XI</b>	
		<b>ACQUISIZIONE BENI DI USO DUREVOLE ED OPERE IMMOBILIARI</b>	
21101	1101	Acquisti immobili	98.130.000.000
21102	1102	Ricostruzioni, ripristini e trasformazioni di immobili	4.000.000.000
21103	1103	Onorari e compensi notarili concernenti ac- quisti immobili	100.000.000
		<b>TOTALE.</b>	<b>102.230.000.000</b>
		<b>Categoria XII</b>	
		<b>ACQUISIZIONE DI IMMOBILIZZAZIONI TECNICHE</b>	
21201	1201	Acquisti di impianti, attrezzature e macchi- nari	20.000.000
21202	1202	Ripristini, trasformazioni e manutenzione straordinaria impianti, attrezzature e macchi- nari	700.000.000
21203	1203	Acquisti di mobili, macchine di ufficio, at- trezzi e macchine elaboratrici	350.000.000
21204	1204	Bozzetto marche	p.m.
21205	1205	Programmi elaborazione dati centro elettronico	200.000.000
		<b>TOTALE.</b>	<b>1.270.000.000</b>



## XII LEGISLATURA — DISEGNI DI LEGGE E RELAZIONI — DOCUMENTI

GESTIONE DI COMPETENZA			
Previsioni		DEFINITIVE (4 + 5 - 6)	PAGATE
VARIAZIONI			
In aumento (7 - 4)	In diminuzione (4 - 7)		
5	6	7	8
33.690.000.000	1.260.000.000	130.560.000.000	-
-	-	4.000.000.000	707.786.640
-	-	100.000.000	-
33.690.000.000	1.260.000.000	134.660.000.000	707.786.640
-	-	20.000.000	18.319.899
-	-	700.000.000	189.739.200
-	-	350.000.000	18.505.560
-	-	-	-
-	-	200.000.000	123.434.889
-	-	1.270.000.000	349.999.548

**BILANCIO CONSUNTIVO 1993 - SPESE**

C O D I C E	N u m e r o	CAPITOLO	Somme impegnate
		Denominazione	RIMASTE DA PAGARE (10 - 8)
1	2	3	9
		<b>TITOLO II</b>	
		<b>SPESE IN CONTO CAPITALE</b>	
		<b>Categoria XI</b>	
		<b>ACQUISIZIONE BENI DI USO DUREVOLE ED OPERE IMMOBILIARI</b>	
21101	1101	Acquisti immobili	96.168.400.000
21102	1102	Ricostruzioni, ripristini e trasformazioni di immobili	3.222.489.194
21103	1103	Onorari e compensi notarili concernenti acquisti immobili	-
		<b>TOTALE</b>	<b>99.390.889.194</b>
		<b>Categoria XII</b>	
		<b>ACQUISIZIONE DI IMMOBILIZZAZIONI TECNICHE</b>	
21201	1201	Acquisti di impianti, attrezzature e macchinari	-
21202	1202	Ripristini, trasformazioni e manutenzione straordinaria impianti, attrezzature e macchinari	6.473.600
21203	1203	Acquisti di mobili, macchine di ufficio, attrezzi e macchine elaboratrici	82.568.150
21204	1204	Bozzetto marche	-
21205	1205	Programmi elaborazione dati centro elettronico	11.419.430
		<b>TOTALE</b>	<b>100.461.180</b>

## XII LEGISLATURA — DISEGNI DI LEGGE E RELAZIONI — DOCUMENTI

TOTALI IMPEGNI	DIFFERENZE RISPETTO ALLE PREVISIONI	DIFFERENZE RISPETTO ALLE PREVISIONI	RESIDUI ALL'INIZIO DELL'ESERCIZIO
	In + (10 - 7)	In - (7 - 10)	
10	11	12	13
96.168.400.000	-	34.391.600.000	2.956.517.862
3.930.275.834	-	69.724.166	2.452.904.105
-	-	100.000.000	-
100.098.675.834	-	34.561.324.166	5.409.421.967
18.319.899	-	1.680.101	12.793.690
196.212.800	-	503.787.200	240.002.397
101.073.710	-	248.926.290	54.519.636
134.854.319	-	65.145.681	19.917.506
450.460.728	-	819.539.272	327.233.229

**BILANCIO CONSUNTIVO 1993 - SPESE**

C O D I C E	N u m e r o	CAPITOLO	PAGATI
		Denominazione	
1	2	3	14
		TITOLO II	
		SPESE IN CONTO CAPITALE	
		Categoria XI	
		ACQUISIZIONE BENI DI USO DUREVOLE ED OPERE IMMOBILIARI	
21101	1101	Acquisti immobili	1.612.535.052
21102	1102	Ricostruzioni, ripristini e trasformazioni di immobili	2.001.848.032
21103	1103	Onorari e compensi notarili concernenti ac- quisti immobili	-
		TOTALE.	3.614.383.084
		Categoria XII	
		ACQUISIZIONE DI IMMOBILIZZAZIONI TECNICHE	
21201	1201	Acquisti di impianti, attrezzature e macchi- nari	12.629.470
21202	1202	Ripristini, trasformazioni e manutenzione straordinaria impianti, attrezzature e macchi- nari	147.849.520
21203	1203	Acquisti di mobili, macchine di ufficio, at- trezzi e macchine elaboratrici	51.001.995
21204	1204	Bozzetto marche	-
21205	1205	Programmi elaborazione dati centro elettronico	19.917.506
		TOTALE.	231.398.491

## XII LEGISLATURA - DISEGNI DI LEGGE E RELAZIONI - DOCUMENTI

GESTIONE DEI RESIDUI PASSIVI			
RIMASTI DA PAGARE (16 - 14)	TOTALI (14 + 15)	VARI AZIONI	
		in + (16 - 13)	in - (13 - 16)
15	16	17	18
1.343.982.810	2.958.517.862	-	-
363.847.213	2.365.695.245	-	87.208.860
-	-	-	-
1.707.830.023	5.322.213.107	-	87.208.860
-	12.629.470	-	164.220
92.152.877	240.002.397	-	-
3.517.640	54.519.635	-	1
-	-	-	-
-	19.917.506	-	-
95.670.517	327.069.008	-	164.221

**BILANCIO CONSUNTIVO 1993 — SPESE**

C O D I C E	N u m e r o	CAPITOLO	PREVISIONI
		Denominazione	
1	2	3	19
		<b>TITOLO II</b>	
		<b>SPESE IN CONTO CAPITALE</b>	
		<b>Categoria XI</b>	
		<b>ACQUISIZIONE BENI DI USO DUREVOLE ED OPERE IMMOBILIARI</b>	
21101	1101	Acquisti immobili	101.098.294.861
21102	1102	Ricostruzioni, ripristini e trasformazioni di immobili	3.210.000.000
21103	1103	Onorari e compensi notarili concernenti ac- quisti immobili	100.000.000
		<b>TOTALE.</b>	<b>104.408.294.861</b>
		<b>Categoria XII</b>	
		<b>ACQUISIZIONE DI IMMOBILIZZAZIONI TECNICHE</b>	
21201	1201	Acquisti di impianti, attrezzature e macchi- nari	31.000.000
21202	1202	Ripristini, trasformazioni e manutenzione straordinaria impianti, attrezzature e macchi- nari	550.000.000
21203	1203	Acquisti di mobili, macchine di ufficio, at- trezzi e macchine elaboratrici	350.000.000
21204	1204	Bozzetto marche	p.m.
21205	1205	Programmi elaborazione dati centro elettronico	222.000.000
		<b>TOTALE.</b>	<b>1.153.000.000</b>

## XII LEGISLATURA - DISEGNI DI LEGGE E RELAZIONI - DOCUMENTI

GESTIONE DI CASSA			TOTALE DEI RESIDUI PASSIVI AL TERMINE DELL'ESERCIZIO (9 + 15)
PAGAMENTI	DIFFERENZE RISPETTO ALLE PREVISIONI		
	ln + (20 - 19)	ln - (19 - 20)	
20	21	22	23
1.612.535.052	-	99.485.759.809	97.512.382.810
2.709.634.672	-	500.365.328	3.586.336.407
-	-	100.000.000	-
4.322.169.724	-	100.086.125.137	101.098.719.217
30.949.369	-	50.631	-
337.588.720	-	212.411.280	98.626.477
69.507.555	-	280.492.445	86.085.790
-	-	-	-
143.352.395	-	78.647.605	11.419.430
581.398.039	-	571.601.961	196.131.697

## BILANCIO CONSUNTIVO 1993 - SPESE

C O D I C E	N u m e r o	CAPITOLO	INIZIALI
		Denominazione	
1	2	3	4
		<b>Categoria XIII</b>	
		<b>PARTECIPAZIONI E ACQUISTO DI VALORI MOBILIARI</b>	
21301	1301	Acquisti titoli emessi o garantiti dallo Stato ed assimilati	38.055.923.483
21302	1302	Acquisti e sottoscrizioni di obbligazioni	4.000.000.000
		<b>TOTALE.</b>	<b>42.055.923.483</b>
		<b>Categoria XIV</b>	
		<b>CONCESSIONI DI CREDITI ED ANTICIPAZIONI</b>	
21401	1401	Versamenti in deposito	p.m.
21402	1402	Concessione di mutui a medio e lungo termine (Art. 59 D.P.R. 509/79)	300.000.000
21403	1403	Concessioni di prestiti ed anticipazioni a breve termine	300.000.000
21404	1404	Depositi a cauzione	p.m.
21405	1405	Versamenti sul conto corrente fruttifero vincolato per cinque anni presso la Tesoreria centrale dello Stato, ai sensi dell'art. 12 del D.L. n. 155 del 22/5/1993, (ex art. 15 D.L. 13/5/91, n. 151)	p.m.
		<b>TOTALE.</b>	<b>600.000.000</b>



## XII LEGISLATURA — DISEGNI DI LEGGE E RELAZIONI — DOCUMENTI

GESTIONE DI COMPETENZA			
Previsioni			
VARIAZIONI		DEFINITIVE (4 + 5 - 6)	PAGATE
In aumento (7 - 4)	In diminuzione (4 - 7)		
5	6	7	8
10.445.884.881	10.445.884.861	38.055.923.483	-
4.000.000.000	1.320.611.166	6.679.388.834	-
14.445.884.881	11.766.496.027	44.735.312.317	-
-	-	-	-
-	-	300.000.000	-
-	-	300.000.000	59.912.000
-	-	-	-
19.663.740.067	-	19.663.740.067	19.663.740.067
19.663.740.067	-	20.263.740.067	19.723.652.067

**BILANCIO CONSUNTIVO 1993 — SPESE**

C O D I C E	N u m e r o	CAPITOLO	Somme impegnate
		Denominazione	RIMASTE DA PAGARE (10 - 8)
1	2	3	9
		<b>Categoria XIII</b>	
		<b>PARTECIPAZIONI E ACQUISTO DI VALORI MOBILIARI</b>	
21301	1301	Acquisti titoli emessi o garantiti dallo Stato ed assimilati	37.963.400.000
21302	1302	Acquisti e sottoscrizioni di obbligazioni	4.000.000.000
		<b>TOTALE.</b>	<b>41.963.400.000</b>
		<b>Categoria XIV</b>	
		<b>CONCESSIONI DI CREDITI ED ANTICIPAZIONI</b>	
21401	1401	Versamenti in deposito	-
21402	1402	Concessione di mutui a medio e lungo termine (Art. 59 D.P.R. 509/79)	-
21403	1403	Concessioni di prestiti ed anticipazioni a breve termine	-
21404	1404	Depositi a cauzione	-
21405	1405	Versamenti sul conto corrente fruttifero vincolato per cinque anni presso la Tesoreria centrale dello Stato, ai sensi dell'art. 12 del D.L. n. 155 del 22/5/1993, (ex art. 15 D.L. 13/5/91, n. 151)	-
		<b>TOTALE.</b>	<b>-</b>

## XII LEGISLATURA — DISEGNI DI LEGGE E RELAZIONI — DOCUMENTI

TOTALI IMPEGNI	DIFFERENZE RISPETTO ALLE PREVISIONI	DIFFERENZE RISPETTO ALLE PREVISIONI	RESIDUI ALL'INIZIO DELL'ESERCIZIO
	In + (10 - 7)	In - (7 - 10)	
10	11	12	13
37.963.400.000	--	92.523.483	--
4.000.000.000	--	2.679.388.834	--
41.963.400.000	--	2.771.912.317	--
--	--	--	--
--	--	300.000.000	--
59.912.000	--	240.088.000	7.000.000
--	--	--	--
19.663.740.067	--	--	--
19.723.652.067	--	540.088.000	7.000.000

**BILANCIO CONSUNTIVO 1993 — SPESE**

C O D I C E	N u m e r o	CAPITOLO	PAGATI
		Denominazione	
1	2	3	14
		<b>Categoria XIII</b>	
		<b>PARTECIPAZIONI E ACQUISTO DI VALORI MOBILIARI</b>	
21301	1301	Acquisti titoli emessi o garantiti dallo Stato ed assimilati	-
21302	1302	Acquisti e sottoscrizioni di obbligazioni	-
		<b>TOTALE.</b>	<b>-</b>
		<b>Categoria XIV</b>	
		<b>CONCESSIONI DI CREDITI ED ANTICIPAZIONI</b>	
21401	1401	Versamenti in deposito	-
21402	1402	Concessione di mutui a medio e lungo termine (Art. 59 D.P.R. 509/79)	-
21403	1403	Concessioni di prestiti ed anticipazioni a breve termine	7.000.000
21404	1404	Depositi a cauzione	-
21405	1405	Versamenti sul conto corrente fruttifero vincolato per cinque anni presso la Tesoreria centrale dello Stato, ai sensi dell'art. 12 del D.L. n. 155 del 22/5/1993, (ex art. 15 D.L. 13/5/91, n. 151)	-
		<b>TOTALE.</b>	<b>7.000.000</b>

GESTIONE DEI RESIDUI PASSIVI			
RIMASTI DA PAGARE (16 - 14)	TOTALI (14 + 15)	VARIAZIONI	
		In + (16 - 13)	In - (13 - 16)
15	16	17	18
-	-	-	-
-	-	-	-
-	-	-	-
-	-	-	-
-	-	-	-
-	-	-	-
-	7.000.000	-	-
-	-	-	-
-	-	-	-
-	-	-	-
-	7.000.000	-	-
-	-	-	-

**BILANCIO CONSUNTIVO 1993 - SPESE**

C O D I C E	N u m e r o	CAPITOLO	PREVISIONI
		Denominazione	
1	2	3	19
		<b>Categoria XIII</b>	
		<b>PARTECIPAZIONI E ACQUISTO DI VALORI MOBILIARI</b>	
21301	1301	Acquisti titoli emessi o garantiti dallo Stato ed assimilati	36.188.945.195
21302	1302	Acquisti e sottoscrizioni di obbligazioni	4.000.000.000
		<b>TOTALE.</b>	<b>40.188.945.195</b>
		<b>Categoria XIV</b>	
		<b>CONCESSIONI DI CREDITI ED ANTICIPAZIONI</b>	
21401	1401	Versamenti in deposito	p.m.
21402	1402	Concessione di mutui a medio e lungo termine (Art. 59 D.P.R. 509/79)	100.000.000
21403	1403	Concessioni di prestiti ed anticipazioni a breve termine	300.000.000
21404	1404	Depositi a cauzione	p.m.
21405	1405	Versamenti sul conto corrente fruttifero vincolato per cinque anni presso la Tesoreria centrale dello Stato, ai sensi dell'art. 12 del D.L. n. 155 del 22/5/1993, (ex art. 15 D.L. 13/5/91, n. 151)	19.663.740.067
		<b>TOTALE.</b>	<b>20.063.740.067</b>

## XII LEGISLATURA — DISEGNI DI LEGGE E RELAZIONI — DOCUMENTI

GESTIONE DI CASSA			TOTALE DEI RESIDUI PASSIVI AL TERMINE DELL'ESERCIZIO (9 + 15)
PAGAMENTI	DIFFERENZE RISPETTO ALLE PREVISIONI		
	in + (20 - 19)	in - (19 - 20)	(9 + 15)
20	21	22	23
-	-	36.188.945.195	37.963.400.000
-	-	4.000.000.000	4.000.000.000
-	-	40.188.945.195	41.963.400.000
-	-	-	-
-	-	100.000.000	-
66.912.000	-	233.088.000	-
-	-	-	-
19.663.740.067	-	-	-
19.730.652.067	-	333.088.000	-

## BILANCIO CONSUNTIVO 1993 - SPESE

C O D I C E	N u m e r o	CAPITOLO	INIZIALI
		Denominazione	
1	2	3	4
		Categoria XV	
		INDENNITA' DI ANZIANITA' E SIMILARI AL PERSONALE CESSATO DAL SERVIZIO	
21501	1501	Indennita' di anzianita' al personale cessato dal servizio	40.200.000
		TOTALE.	40.200.000
		TOTALE SPESE IN CONTO CAPITALE - TITOLO II.	146.196.123.483
		TITOLO III ESTINZIONI DI MUTUI ED ANTICIPAZIONI Categoria XVI	
31601	1601	Rimborsi di mutui	p.m.
		TOTALE.	-
		Categoria XVII	
31701	1701	Rimborsi di anticipazioni passive	p.m.
		TOTALE.	-
		Categoria XVIII	
31801	1801	Rimborsi di obbligazioni	p.m.
		TOTALE.	-
		Categoria XIX	
31901	1901	Restituzioni alle gestioni autonome di anticipazioni	p.m.
		TOTALE.	-





## BILANCIO CONSUNTIVO 1993 - SPESE

C O D I C E	N u m e r o	CAPITOLO	Somme impegnate
		Denominazione	RIMASTE DA PAGARE (10 - 8)
1	2	3	9
		<b>Categoria XV</b>	
		<b>INDENNITA' DI ANZIANITA' E SIMILARI AL PERSONALE CESSATO DAL SERVIZIO</b>	
21501	1501	Indennita' di anzianita' al personale cessato dal servizio	2.147.135
		<b>TOTALE.</b>	<b>2.147.135</b>
		<b>TOTALE SPESE IN CONTO CAPITALE - TITOLO II.</b>	<b>141.456.897.509</b>
		<b>TITOLO III</b>	
		<b>ESTINZIONI DI MUTUI ED ANTICIPAZIONI</b>	
		<b>Categoria XVI</b>	
31601	1601	Rimborsi di mutui	-
		<b>TOTALE.</b>	<b>-</b>
		<b>Categoria XVII</b>	
31701	1701	Rimborsi di anticipazioni passive	-
		<b>TOTALE.</b>	<b>-</b>
		<b>Categoria XVIII</b>	
31801	1801	Rimborsi di obbligazioni	-
		<b>TOTALE.</b>	<b>-</b>
		<b>Categoria XIX</b>	
31901	1901	Restituzioni alle gestioni autonome di anticipazioni	-
		<b>TOTALE.</b>	<b>-</b>



## BILANCIO CONSUNTIVO 1993 - SPESE

C O D I C E	N u m e r o	CAPITOLO		PAGATI
		Denominazione		
1	2	3		14
		Categoria XV		
		INDENNITA' DI ANZIANITA' E SIMILARI AL PERSONALE CESSATO DAL SERVIZIO		
21501	1501	Indennita' di anzianita' al personale cessato dal servizio		2.050.035
			TOTALE.	2.050.035
		TOTALE SPESE IN CONTO CAPITALE - TITOLO II.		3.854.831.610
		TITOLO III ESTINZIONI DI MUTUI ED ANTICIPAZIONI Categoria XVI		
31601	1601	Rimborsi di mutui		-
			TOTALE.	-
		Categoria XVII		
31701	1701	Rimborsi di anticipazioni passive		-
			TOTALE.	-
		Categoria XVIII		
31801	1801	Rimborsi di obbligazioni		-
			TOTALE.	-
		Categoria XIX		
31901	1901	Restituzioni alle gestioni autonome di anticipazioni		-
			TOTALE.	-



## BILANCIO CONSUNTIVO 1993 - SPESE

C O D I C E	N o m e r o	CAPITOLO	PREVISIONI
		Denominazione	
1	2	3	19
		<b>Categoria XV</b>	
		<b>INDENNITA' DI ANZIANITA' E SIMILARI AL PERSONALE CESSATO DAL SERVIZIO</b>	
21501	1501	Indennita' di anzianita' al personale cessato dal servizio	44.300.000
		<b>TOTALE.</b>	<b>44.300.000</b>
		<b>TOTALE SPESE IN CONTO CAPITALE - TITOLO II.</b>	<b>165.858.280.123</b>
		<b>TITOLO III ESTINZIONI DI MUTUI ED ANTICIPAZIONI</b>	
		<b>Categoria XVI</b>	
31601	1601	Rimborsi di mutui	p.m.
		<b>TOTALE.</b>	<b>-</b>
		<b>Categoria XVII</b>	
31701	1701	Rimborsi di anticipazioni passive	p.m.
		<b>TOTALE.</b>	<b>-</b>
		<b>Categoria XVIII</b>	
31801	1801	Rimborsi di obbligazioni	p.m.
		<b>TOTALE.</b>	<b>-</b>
		<b>Categoria XIX</b>	
31901	1901	Restituzioni alle gestioni autonome di anticipazioni	p.m.
		<b>TOTALE.</b>	<b>-</b>



## BILANCIO CONSUNTIVO 1993 - SPESE

C O D I C E	N u m e r o	CAPITOLO	INIZIALI
		Denominazione	
1	2	3	4
		<b>Categoria XX</b>	
32001	2001	Estinzioni debiti diversi	p.m.
		<b>TOTALE.</b>	-
		<b>TOTALE TITOLO III.</b>	-
		<b>TITOLO IV</b>	
		<b>Categoria XXI</b>	
		<b>SPESE AVENTI NATURA DI PARTITE DI GIRO</b>	
42101	2101	Ritenute erariali	3.800.000.000
42102	2102	Ritenute previdenziali ed assistenziali	260.000.000
42103	2103	Ritenute diverse	p.m.
42104	2104	Trattenute a favore di terzi	44.000.000
42105	2105	Somme pagate per conto terzi	130.000.000
42106	2106	Restituzione depositi cauzionali conto terzi	p.m.
42107	2107	Partite in conto sospesi	600.000.000
42108	2108	Restituzione depositi cauzionali per locazioni	240.000.000
		<b>TOTALE SPESE PER PARTITE DI GIRO - TITOLO IV</b>	<b>5.074.000.000</b>
		<b>RIEPILOGO DEI TITOLI</b>	
		Titolo I	59.172.551.010
		Titolo II	146.196.123.483
		Titolo III	-
		Titolo IV	5.074.000.000
		<b>TOTALE DELLE SPESE.</b>	<b>210.442.674.493</b>
		Avanzo di cassa	
		<b>TOTALE GENERALE</b>	<b>210.442.674.493</b>



## XII LEGISLATURA — DISEGNI DI LEGGE E RELAZIONI — DOCUMENTI

GESTIONE DI COMPETENZA			
Previsioni			
VARIAZIONI		DEFINITIVE (4 + 5 - 6)	PAGATE
In aumento (7 - 4)	In diminuzione (4 - 7)		
5	6	7	8
-	-	-	-
-	-	-	-
-	-	-	-
1.600.000.000	-	5.400.000.000	5.360.329.504
-	-	260.000.000	253.631.009
-	-	-	-
-	3.000.000	41.000.000	35.646.588
63.000.000	-	193.000.000	219.561.082
-	-	-	-
-	350.000.000	250.000.000	110.318.230
-	-	240.000.000	-
1.663.000.000	353.000.000	6.384.000.000	5.979.486.413
16.775.417.619	2.414.417.619	73.533.551.010	64.071.652.773
67.799.624.928	13.026.496.027	200.969.252.384	20.812.491.519
-	-	-	-
1.663.000.000	353.000.000	6.384.000.000	5.979.486.413
86.238.042.547	15.793.913.646	280.886.803.394	90.863.630.705
-	-	-	-
86.238.042.547	15.793.913.646	280.886.803.394	90.863.630.705

## BILANCIO CONSUNTIVO 1993 - SPESE

C O D I C E	C A P I T O L O		Somme impegnate
	N u m e r o	Denominazione	RIMASTE DA PAGARE (10 - 8)
1	2	3	9
		<b>Categoria XX</b>	
32001	2001	Estinzioni debiti diversi	-
		<b>TOTALE</b>	-
		<b>TOTALE TITOLO III.</b>	-
		<b>TITOLO IV</b>	
		<b>Categoria XXI</b>	
		<b>SPESE AVENTI NATURA DI PARTITE DI GIRO</b>	
42101	2101	Ritenute erariali	953.906.670
42102	2102	Ritenute previdenziali ed assistenziali	41.643.873
42103	2103	Ritenute diverse	-
42104	2104	Trattenute a favore di terzi	2.609.799
42105	2105	Somme pagate per conto terzi	20.512.823
42106	2106	Restituzione depositi cauzionali conto terzi	-
42107	2107	Partite in conto sospesi	72.810.730
42108	2108	Restituzione depositi cauzionali per locazioni	140.373.342
		<b>TOTALE SPESE PER PARTITE DI GIRO - TITOLO IV</b>	<b>1.231.857.237</b>
		<b>RIEPILOGO DEI TITOLI</b>	
		Titolo I	3.910.378.810
		Titolo II	141.456.897.509
		Titolo III	-
		Titolo IV	1.231.857.237
		<b>TOTALE DELLE SPESE.</b>	<b>146.599.133.556</b>
		Avanzo di cassa	
		<b>TOTALE GENERALE</b>	<b>146.599.133.556</b>

## XII LEGISLATURA - DISEGNI DI LEGGE E RELAZIONI - DOCUMENTI

TOTALI IMPEGNI	DIFFERENZE RISPETTO ALLE PREVISIONI	DIFFERENZE RISPETTO ALLE PREVISIONI	RESIDUI ALL'INIZIO DELL'ESERCIZIO
	In + (10 - 7)	In - (7 - 10)	
10	11	12	13
-	-	-	-
-	-	-	-
-	-	-	-
6.314.236.174	914.236.174	-	1.128.729.996
295.274.882	35.274.882	-	37.970.916
-	-	-	-
38.256.387	-	2.743.613	14.040.887
240.073.905	47.073.905	-	91.692.361
-	-	-	35.203.200
183.128.960	-	66.871.040	61.644.782
140.373.342	-	99.626.658	1.575.059.603
7.211.343.650	996.584.961	169.241.311	2.944.341.745
67.982.031.583	712.601.156	6.264.120.583	5.729.206.910
162.269.389.028	-	38.699.863.356	5.750.562.549
-	-	-	-
7.211.343.650	996.584.961	169.241.311	2.944.341.745
237.462.764.261	1.709.186.117	45.133.225.250	14.424.111.204
237.462.764.261	1.709.186.117	45.133.225.250	14.424.111.204

## BILANCIO CONSUNTIVO 1993 - SPESE

C O D I C E	N u m e r o	CAPITOLO		PAGATI
			Denominazione	
1	2	3		14
		Categoria XX		
32001	2001	Estinzioni debiti diversi		-
		TOTALE.		-
		TOTALE TITOLO III.		-
		TITOLO IV		
		Categoria XXI		
		SPESE AVENTI NATURA DI PARTITE DI GIRO		
42101	2101	Ritenute erariali		1.128.725.411
42102	2102	Ritenute previdenziali ed assistenziali		37.469.381
42103	2103	Ritenute diverse		-
42104	2104	Trattenute a favore di terzi		4.050.328
42105	2105	Somme pagate per conto terzi		72.733.707
42106	2106	Restituzione depositi cauzionali conto terzi		2.032.200
42107	2107	Partite in conto sospesi		17.105.055
42108	2108	Restituzione depositi cauzionali per locazioni		26.946.791
		TOTALE SPESE PER PARTITE DI GIRO - TITOLO IV		1.289.062.873
		RIEPILOGO DEI TITOLI		
		Titolo I		5.304.824.435
		Titolo II		3.854.831.610
		Titolo III		-
		Titolo IV		1.289.062.873
		TOTALE DELLE SPESE.		10.448.718.918
		Avanzo di cassa		
		TOTALE GENERALE		10.448.718.918

## XII LEGISLATURA — DISEGNI DI LEGGE E RELAZIONI — DOCUMENTI

GESTIONE DEI RESIDUI PASSIVI			
RIMASTI DA PAGARE (16 - 14)	TOTALI (14 + 15)	VARIAZIONI	
		In + (16 - 13)	In - (13 - 16)
15	16	17	18
-	-	-	-
-	-	-	-
-	-	-	-
4.585	1.128.729.996	-	-
501.534	37.970.915	-	1
-	-	-	-
9.990.559	14.040.887	-	-
18.958.654	91.692.361	-	-
33.171.000	35.203.200	-	-
44.373.127	61.478.182	-	166.600
1.548.112.812	1.575.059.603	-	-
1.655.112.271	2.944.175.144	-	166.601
295.813.906	5.600.638.341	-	128.568.569
1.807.492.391	5.662.324.001	-	88.238.548
-	-	-	-
1.655.112.271	2.944.175.144	-	166.601
3.758.418.568	14.207.137.486	-	216.973.718
3.758.418.568	14.207.137.486	-	216.973.718

## XII LEGISLATURA - DISEGNI DI LEGGE E RELAZIONI - DOCUMENTI

## BILANCIO CONSUNTIVO 1993 - SPESE

C O D I C E	N u m e r o	CAPITOLO		PREVISIONI
		1	2	
			Categoria XX	
32001	2001		Estinzioni debiti diversi	-
			TOTALE.	-
			TOTALE TITOLO III.	-
			TITOLO IV	
			Categoria XXI	
			SPESE AVENTI NATURA DI PARTITE DI GIRO	
42101	2101		Ritenute erariali	3.700.000.000
42102	2102		Ritenute previdenziali ed assistenziali	256.000.000
42103	2103		Ritenute diverse	p.m.
42104	2104		Trattenute a favore di terzi	43.900.000
42105	2105		Somme pagate per conto terzi	131.000.000
42106	2106		Restituzione depositi cauzionali conto terzi	35.203.200
42107	2107		Partite in conto sospesi	681.300.000
42108	2108		Restituzione depositi cauzionali per locazioni	30.000.000
			TOTALE SPESE PER PARTITE DI GIRO - TITOLO IV	4.877.403.200
			RIEPILOGO DEI TITOLI	
			Titolo I	74.385.664.990
			Titolo II	165.858.280.123
			Titolo III	-
			Titolo IV	4.877.403.200
			TOTALE DELLE SPESE.	245.121.348.313
			Avanzo di cassa	200.000.000
			TOTALE GENERALE	245.321.348.313

## XII LEGISLATURA - DISEGNI DI LEGGE E RELAZIONI - DOCUMENTI

GESTIONE DI CASSA			TOTALE DEI RESIDUI PASSIVI AL TERMINE DELL'ESERCIZIO (9 + 15)
PAGAMENTI	DIFFERENZE RISPETTO ALLE PREVISIONI		
	in + (20 - 19)	in - (19 - 20)	
20	21	22	23
-	-	-	-
-	-	-	-
-	-	-	-
6.489.054.915	2.789.054.915	-	953.911.255
291.100.390	35.100.390	-	42.145.407
-	-	-	-
39.696.916	-	4.203.084	12.600.358
292.294.789	161.294.789	-	39.471.477
2.032.200	-	33.171.000	33.171.000
127.423.285	-	553.876.715	117.183.857
26.946.791	-	3.053.209	1.688.486.154
7.268.549.286	2.985.450.094	594.304.008	2.886.969.508
69.376.477.208	89.917.978	5.099.105.758	4.206.192.716
24.667.323.129	-	141.190.956.894	143.264.389.900
-	-	-	-
7.268.549.286	2.985.450.094	594.304.008	2.886.969.508
101.312.349.623	3.075.368.070	146.884.366.760	150.357.552.124
		200.000.000	
101.312.349.623	3.075.368.070	147.084.366.760	150.357.552.124

## XII LEGISLATURA - DISEGNI DI LEGGE E RELAZIONI - DOCUMENTI

## SITUAZIONE PATRIMONIALE AL 31.12.1993

Numero conti	ATTIVITA'	CONSISTENZE		DIFFERENZE	
		Al 1-1-1993	Al 31-12-1993	In più	In meno
	Disponibilità liquide				
	Casse				
	Banche	34.181.848.313	111.717.746.129	77.535.897.816	-
	Conti correnti postali	-	-	-	-
	Altri conti correnti	34.181.848.313	111.717.746.129	77.535.897.816	-
	Residui attivi				
	Crediti verso lo Stato ed altri Enti				
	Crediti verso iscritti, soci e terzi contribuenti	80.220.754.011	88.723.198.861	8.502.444.850	-
	Crediti verso acquirenti, utenti, ecc.	496.812.274	268.753.289	-	228.058.985
	Crediti diversi				
		80.717.566.285	88.991.952.150	8.502.444.850	228.058.985
	Crediti bancari e finanziari				
	Depositi vincolati				
	Mutui ed anticipazioni attive	169.085.668	165.708.655	-	3.377.013
	Crediti per annualità, semestralità, ecc. scontate a terzi				
	Prestiti al personale	394.280.815	378.794.473	-	15.486.342
	Crediti verso gestioni autonome				
	Depositi cauzionali				
	Crediti diversi bancari e finanziari (Tesoreria Centrale dello Stato)	5.513.246.274	25.176.986.341	19.663.740.067	-
		6.076.612.757	25.721.489.469	19.663.740.067	18.863.355
	Rimanenze attive d'esercizio				
	Rimanenze di prodotti				
	Rimanenze di materie prime e materiali di consumo				
	Rimanenze di viveri				
	Rimanenze diverse				
	Risconti attivi				



## XII LEGISLATURA - DISEGNI DI LEGGE E RELAZIONI - DOCUMENTI

Numero conti		ATTIVITA'	CONSISTENZE		DIFFERENZE		
			Al 1-1-1993	Al 31-12-1993	In più	In meno	
		Investimenti mobiliari					
		Partecipazioni azionarie	-	-	-	-	-
		Conferimenti e quote in altri Enti	-	-	-	-	-
		Titoli emessi o garantiti dallo Stato ed assimilati	42.066.744.875	65.493.644.875	23.426.900.000	-	-
		Obbligazioni e cartelle fondiarie	15.939.433.447	19.217.457.781	3.278.024.334	-	-
		Buoni postali	-	-	-	-	-
		Altri titoli di credito	-	-	-	-	-
			58.006.178.322	84.711.102.656	26.704.924.334	-	-
		Immobili					
		Edifici	245.322.232.847	249.692.181.621	4.369.948.774	-	-
		Acquisti in corso di perfezionamento	2.062.000.000	97.834.400.000	95.772.400.000	-	-
		Costruzioni in corso	-	-	-	-	-
		Diritti reali	-	-	-	-	-
			247.384.232.847	347.526.581.621	100.142.348.774	-	-
		Immobilizzazioni tecniche					
		Immobile - Sede	3.753.839.506	3.753.839.506	-	-	-
		Impianti	408.662.676	485.536.436	76.873.760	-	-
		Attrezzatura varia	29.360.436	33.393.216	4.032.780	-	-
		Mobili	427.273.576	434.050.714	6.777.138	-	-
		Automezzi	-	-	-	-	-
		Macchine d'ufficio	197.538.706	206.463.706	8.925.000	-	-
		Centro Elaborazione Dati	822.755.030	1.045.561.059	222.806.029	-	-
			5.639.429.930	5.958.844.637	319.414.707	-	-
		Altri costi pluriennali					
		Spese di costruzione, ampliamento e riorganizzazione	-	-	-	-	-
		Costi e perdite emissioni prestiti	-	-	-	-	-
		Bozzetto e stampa marche comuni	145.968.312	694.203	-	145.274.109	-
		Bozzetto e stampa marche Luca Pacioli	50.220.000	70.000	-	50.150.000	-
			196.188.312	764.203	-	195.424.109	-
		<b>TOTALE ATTIVITA'</b>	<b>432.202.056.766</b>	<b>664.628.480.865</b>	<b>232.868.770.548</b>	<b>442.346.449</b>	

## XII LEGISLATURA - DISEGNI DI LEGGE E RELAZIONI - DOCUMENTI

## SITUAZIONE PATRIMONIALE AL 31.12.1993

Numero conti	ATTIVITA'	CONSISTENZE		DIFFERENZE	
		Al 1-1-1993	Al 31-12-1993	In più	In meno
	Deficit patrimoniale				
	Disavanzo economico esercizi precedenti	-	-	-	-
	Disavanzo economico dell'esercizio	-	-	-	-
	TOTALE A PAREGGIO	432.202.056.766	664.628.480.865	232.868.770.548	442.346.449
	Conti d'ordine				
	Valori di terzi depositati a cauzione, a garanzia, ecc.	1.575.059.603	1.688.486.154	113.426.551	-
	Conti diversi	35.203.200	33.171.000	-	2.032.200
		1.610.262.803	1.721.657.154	113.426.551	2.032.200

## XII LEGISLATURA - DISEGNI DI LEGGE E RELAZIONI - DOCUMENTI

## SITUAZIONE PATRIMONIALE AL 31.12.1993

Numero conti	PASSIVITA'	CONSISTENZE		DIFFERENZE	
		Al 1-1-1993	Al 31-12-1993	In più	In meno
	Debiti di tesoreria	-	-	-	-
	Anticipazioni del tesoriere	-	-	-	-
	Scoperti di conto corrente	-	-	-	-
	Residui passivi				
	Debiti verso lo Stato ed altri Enti	-	-	-	-
	Debiti verso iscritti, soci e terzi per prestazioni dovute	2.787.898.388	903.524.950	-	1.884.373.438
	Debiti verso fornitori	8.579.753.239	146.489.074.856	137.909.321.617	-
	Debiti verso terzi per prestazioni ricevute	-	-	-	-
	Debiti diversi	2.944.341.745	2.886.969.508	-	57.372.237
		14.311.993.372	150.279.569.314	137.909.321.617	1.941.745.675
	Debiti bancari e finanziari				
	Mutui ed anticipazioni passive	112.117.832	77.982.810	-	34.135.022
	Obbligazioni in circolazione	-	-	-	-
	Debiti verso il personale per depositi	-	-	-	-
	Debiti verso gestioni autonome	-	-	-	-
	Debiti diversi bancari e finanziari	-	-	-	-
		112.117.832	77.982.810	-	34.135.022
	Rimanenze passive di esercizio				
	Riserve tecniche	-	-	-	-
	Riscconti passivi	-	-	-	-
	Fondi di accantonamenti vari				
	Fondo liquidazione indennità di anzianità personale	1.354.322.243	1.509.052.531	154.730.288	-
	Fondo imposte e tasse	-	-	-	-
	Fondo rischi	-	-	-	-

## XII LEGISLATURA - DISEGNI DI LEGGE E RELAZIONI - DOCUMENTI

## SITUAZIONE PATRIMONIALE AL 31.12.1993

Numero conti	PASSIVITA'	CONSISTENZE		DIFFERENZE	
		Al 1-1-1993	Al 31-12-1993	In più	In meno
	Fondo accantonamento per la Previdenza	373.874.419.344	462.220.133.148	88.345.713.804	-
	Fondo accantonamento per l'Assistenza	862.845.151	1.456.131.412	593.286.261	-
		376.091.586.738	465.185.317.091	89.093.730.353	-
	Poste rettificative dell'attivo				
	Fondo svalutazione crediti	51.277.335	51.277.335	-	-
	Fondo svalutazione titoli e partecipazioni	2.340.598.538	2.340.598.538	-	-
	Fondo ammortamento immobili	37.748.634.353	45.053.113.605	7.304.479.252	-
	Fondi ammortamento:				
	- Impianti	329.335.183	460.149.873	130.814.690	-
	- Attrezzatura varia	19.167.107	23.322.562	4.155.455	-
	- Mobili	339.874.941	365.214.906	25.339.965	-
	- Automezzi	-	-	-	-
	- Macchine d'ufficio	141.657.608	158.990.432	17.332.824	-
	- Centro Elaborazione Dati	519.625.447	632.180.196	112.554.749	-
	- Bozzetto e stampa marche comuni	145.968.312	694.203	-	145.274.109
	- Bozzetto e stampa marche Luca Pacioli	50.220.000	70.000	-	50.150.000
		41.686.358.824	49.085.611.650	7.594.676.935	195.424.109
	<b>TOTALE PASSIVITA'</b>	<b>432.202.056.766</b>	<b>664.628.480.865</b>	<b>234.597.728.905</b>	<b>2.171.304.806</b>
	Patrimonio netto				
	Fondo di dotazione	-	-	-	-
	Riserve obbligatorie	-	-	-	-
	Riserve facoltative	-	-	-	-
	Fondo rivalutazione conguaglio monetario	-	-	-	-
	Avanzo economico esercizio precedente	-	-	-	-
	Avanzo economico dell'esercizio	-	-	-	-
	<b>TOTALE A PAREGGIO</b>	<b>432.202.056.766</b>	<b>664.628.480.865</b>	<b>234.597.728.905</b>	<b>2.171.304.806</b>
	Conti d'ordine				
	Terzi per valori depositati a cauzione, a garanzia, ecc.	1.575.059.603	1.688.486.154	113.426.551	-
	Conti diversi	35.203.200	33.171.000	-	2.032.200
		1.610.262.803	1.721.657.154	113.426.551	2.032.200

## XII LEGISLATURA - DISEGNI DI LEGGE E RELAZIONI - DOCUMENTI

## CONTO ECONOMICO DELL'ESERCIZIO 1993

## PARTE PRIMA: ENTRATE E SPE SE FINANZIARIE CORRENTI

TITOLO I ENTRATE	CONTRIBUTIVE	IMPORTO	TITOLO I SPESE CORRENTI	IMPORTO
Cat. I	Aliquote contributive a carico degli iscritti	111.032.993.181	Cat. I	Spese per gli organi dell'Ente
Cat. II	Quote di partecipazione degli iscritti all'onere di specifiche gestioni	-	Cat. II	Oneri per il personale in attività di servizio
			Cat. III	Oneri per il personale in quiescenza
TITOLO II ENTRATE	DERIVANTI DA TRASFERIMENTI CORRENTI		Cat. IV	Spese per l'acquisto di beni di consumo e servizi
Cat. III	Trasferimenti da parte dello Stato	-	Cat. V	Spese per prestazioni istituzionali
Cat. IV	Trasferimenti da parte delle Regioni	-	Cat. VI	Trasferimenti passivi
Cat. V	Trasferimenti da parte dei Comuni e delle Province	-	Cat. VII	Oneri finanziari
Cat. VI	Trasferimenti da parte di altri Enti del settore pubblico	-	Cat. VIII	Oneri tributari
TITOLO III ALTRE ENTRATE			Cat. IX	Poste correttive e compensative di entrate correnti
Cat. VII	Entrate derivanti dalla vendita di beni e dalla prestazione di servizi	30.988.964.114	Cat. X	Spese non classificabili in altre voci
Cat. VIII	Redditi e proventi patrimoniali	1.729.834.247		
Cat. IX	Poste correttive e compensative di spese correnti	20.900.048.623		
Cat. X	Entrate non classificabili in altre voci	-		
	TOTALE PARTE PRIMA (1)	164.651.740.155		TOTALE PARTE PRIMA (1)
				67.982.031.583

## XII LEGISLATURA - DISEGNI DI LEGGE E RELAZIONI - DOCUMENTI

CONTO ECONOMICO DELL'ESERCIZIO 1993  
 PARTE SECONDA: COMPONENTI CHE NON DANNO LUOGO A MOVIMENTI FINANZIARI

	IMPORIO	IMPORIO
<b>A) Entrate accertate in precedenti esercizi di pertinenza dell'esercizio:</b>		
- Contributi o premi per le prestazioni istituzionali	-	-
- Trasferimenti (contributi, obbligazioni, ecc.)	-	-
- Redditi e proventi patrimoniali	-	-
- Vendite di prodotti e di materiali diversi	-	-
- Vendite di pubblicazioni	-	-
- Prestazioni di particolari servizi	-	-
- Ricavi pluriennali	-	-
- Onere derivante dalla concessione di prestiti al personale (art. 59 p. 4 D.P.R. 509/79)	5.812.381	5.812.381
	5.812.381	5.812.381
<b>B) Produzioni e movimenti interni</b>		
- Prodotti in natura impianti ed altre immobilizzazioni ottenuti con mezzi propri da capitalizzare	-	-
<b>C) Trasferimenti attivi in natura (obbligazioni, lasciti donazioni in natura)</b>		
<b>D) Variazioni patrimoniali straordinarie:</b>		
- Sopravvenienze dell'attivo	15.835.105	15.835.105
- Insussistenze del passivo	128.735.170	128.735.170
	144.570.275	144.570.275
<b>E) Spese impegnate di competenza di successivi esercizi</b>		
<b>A) Spese di competenza, impegnate in precedenti esercizi:</b>		
- Rimanenze iniziali di prodotti	-	-
- Materie prime e materiale di consumo vivi	-	-
- Risconti iniziali di spese per locazioni ed utenze	-	-
- Spese per servizi esterni	-	-
- Spese diverse di amministrazione	-	-
- Spese per trasferimenti	-	-
- Oneri finanziari	-	-
- Spese diverse	-	-
- Onere derivante dalla concessione di prestiti al personale (art. 59 p. 4 D.P.R. 509/79)	5.812.381	5.812.381
	5.812.381	5.812.381
<b>B) Produzioni e movimenti interni:</b>		
- Oneri in natura	-	-
<b>C) Trasferimenti passivi in natura (contributi, concorsi e obbligazioni in natura)</b>		
<b>D) Ammortamenti e deperimenti:</b>		
- Immobili	7.304.479.252	7.304.479.252
- Impianti	130.814.690	130.814.690
- Attrezzatura varia	4.155.455	4.155.455
- Mobili	25.339.965	25.339.965
- Macchine d'ufficio	17.332.824	17.332.824
- Centro Elaborazione Dati	112.554.749	112.554.749
- Bozzetto e Stampa Marche Comuni	-	-
- Bozzetto e Stampa Marche Luca Pacioli	-	-
	7.594.676.935	7.594.676.935

## PARTE SECONDA: COMPONENTI CHE NON DANNO LUOGO A MOVIMENTI FINANZIARI

	IMPOR TO	IMPOR TO
E) Svalutazioni e deprezzamenti:	-	
- Svalutazione crediti	-	
- Svalutazione titoli	-	
- Deprezzamento immobili, impianti, macchine	-	
- Eliminazione impianti ed altre immobilizzazioni non ammortizzate	-	
F) Accantonamenti per oneri presunti di competenza:		
- Imposte e tasse da regolare	-	
- Altri oneri da definire	-	
- Accantonamento fondo per la Previdenza	88.345.713.804	
- Accantonamento fondo per l'Assistenza	593.286.261	
	<u>88.939.000.065</u>	
G) Quota dell'esercizio per l'adeguamento del fondo indennita' anzianita' personale	179.556.371	
	<u>179.556.371</u>	
H) Variazioni patrimoniali straordinarie:		
- Sopravvenienze del passivo	-	
- Insussistenze dell'attivo	101.045.486	
I) Entrate accertate nell'esercizio di pertinenza di successivi esercizi	-	
	<u>101.045.486</u>	
<b>TOTALE PARTE SECONDA (2)</b>	<b>150.382.656</b>	<b>150.382.656</b>
<b>TOTALE GENERALE (1 + 2)</b>	<b>164.802.122.821</b>	<b>164.802.122.821</b>
Disavanzo economico	-	-
<b>TOTALE A PAREGGIO</b>	<b>164.802.122.821</b>	<b>164.802.122.821</b>
<b>TOTALE PARTE SECONDA (2)</b>	<b>96.820.091.238</b>	<b>96.820.091.238</b>
<b>TOTALE GENERALE (1 + 2)</b>	<b>164.802.122.821</b>	<b>164.802.122.821</b>
Avanzo economico	-	-
<b>TOTALE A PAREGGIO</b>	<b>164.802.122.821</b>	<b>164.802.122.821</b>

## XII LEGISLATURA — DISEGNI DI LEGGE E RELAZIONI — DOCUMENTI

## SITUAZIONE AMMINISTRATIVA

Consistenza di cassa all'inizio dell'esercizio		Lit.	<u>34.181.848.313</u>
Riscossioni:			
— in c/competenza	Lit.	<u>126.672.637.375</u>	
— in c/residui	Lit.	<u>52.175.610.064</u>	
Pagamenti:			
— in c/competenza	Lit.	<u>90.863.630.705</u>	
— in c/residui	Lit.	<u>10.448.718.918</u>	
Consistenza della cassa alla fine dell'esercizio:		Lit.	<u>101.312.349.623</u>
		Lit.	<u>111.717.746.129</u>
Residui attivi:			
— degli esercizi precedenti	Lit.	<u>28.456.745.840</u>	
— dell'esercizio	Lit.	<u>60.535.206.310</u>	
Residui passivi:		Lit.	<u>88.991.952.150</u>
— degli esercizi precedenti	Lit.	<u>3.758.418.568</u>	
— dell'esercizio	Lit.	<u>146.599.133.556</u>	
Avanzo di amministrazione alla fine dell'esercizio		Lit.	<u>150.357.552.124</u>
		Lit.	<u>50.352.146.155</u>



TABELLA N. 1

## STATO PATRIMONIALE

## SITUAZIONE DELLA CASSA ALLA CHIUSURA DELL'ESERCIZIO

Consistenza all'1.1.1993		Lit.	<u>34.181.848.313</u>
Riscossioni:			
- in conto residui	Lit.	<u>52.175.610.064</u>	
- in conto competenza	Lit.	<u>126.672.637.375</u>	
	Lit.	<u>178.848.247.439</u>	Lit. <u>213.030.095.752</u>
Pagamenti:			
- in conto residui	Lit.	<u>10.448.718.918</u>	
- in conto competenza	Lit.	<u>90.863.630.705</u>	
	Lit.	<u>101.312.349.623</u>	Lit. <u>101.312.349.623</u>
Consistenza al 31.12.1993		Lit.	<u>111.717.746.129</u>
Il predetto importo risulta depositato presso il seguente			
Istituto di credito:			
Cassa di Risparmio delle Province Lombarde -			
Istituto Cassiere			
Giacenza su conto vincolato n. 9 59/20741 - Tesoreria			
Centrale dello Stato - art. 12 D.L. n. 155 del 22/5/1993			
(ex art. 15 D.L. 13/5/1991, n. 151)			
		Lit.	<u>111.717.746.129</u>
		Lit.	<u>25.176.986.341</u>

TABELLA N. 2

**CONTO ECONOMICO  
FONDO PER LA PREVIDENZA**

**Atribuzioni** Lit. 127.018.965.940

**Diminuzioni:**

— Pensioni dirette di vecchiaia	Lit.	20.668.110.981
— Pensioni indirette	Lit.	5.734.343.128
— Pensioni di reversibilità	Lit.	4.716.892.605
— Pensioni di invalidità	Lit.	2.841.114.122
— Indennità una — tantum	Lit.	65.973.992
— Liquidazioni	Lit.	270.544.380
— Indennità di maternità	Lit.	2.596.339.341
— Pensioni di inabilità	Lit.	390.156.657
— Restituzione dei contributi		
— art. 23 L. 414/91	Lit.	<u>1.389.776.930</u>

Lit. 38.673.252.136

Lit. 88.345.713.804

TABELLA N. 3

## CONTO ECONOMICO

## FONDO PER L'ASSISTENZA

Attribuzioni	Lit. 638.286.261
Diminuzioni:	
— Interventi assistenziali ai sensi dell'art. 34 Legge 160/63	Lit. <u>45.000.000</u>
	Lit. <u>593.286.261</u>

TABELLA N. 4

## STATO PATRIMONIALE

## FONDO PER LA PREVIDENZA

Consistenza all'1.1.1993	Lit. 373.874.419.344	
Attribuzioni	Lit. 127.018.965.940	Lit. 500.893.385.284
Utilizzi:		
— Pensioni dirette di vecchiaia	Lit. 20.668.110.981	
— Pensioni indirette	Lit. 5.734.343.128	
— Pensioni di reversibilità	Lit. 4.716.892.605	
— Pensioni di invalidità	Lit. 2.841.114.122	
— Indennità una — tantum	Lit. 65.973.992	
— Liquidazioni	Lit. 270.544.380	
— Indennità di maternità	Lit. 2.596.339.341	
— Pensioni di inabilità	Lit. 390.156.657	
— Restituzione dei contributi		
— art. 23 L. 414/91	Lit. 1.389.776.930	
		Lit. 38.673.252.136
Consistenza del fondo al 31/12/1993		Lit. 462.220.133.148

TABELLA N. 5STATO PATRIMONIALE  
FONDO PER L'ASSISTENZA

Consistenza all'1.1.1993	Lit. 862.845.151	
Attribuzioni	Lit. <u>638.286.261</u>	
		Lit. 1.501.131.412
Utilizzi:		
— Interventi assistenziali ai sensi dell'art. 34 — Legge 160/63		Lit. 45.000.000
— Erogazione a titolo assistenziale — art. 10 Legge 414/92		
Consistenza del fondo al 31.12.1993		Lit. <u>1.456.131.412</u>

## ALLEGATO N. 1

ATTRIBUZIONE AI FONDI DI ACCAN TONAMENTO  
PER LA PREVIDENZA E L'ASSISTENZA

Importo complessivo delle entrate (I e II parte del conto economico)	Lit.	164.802.122.821
Spese di gestione (I e II parte del conto economico)	Lit.	<u>37.144.870.620</u>
Somma da assegnare ai fondi per la Previdenza e per l'Assistenza	Lit.	<u>127.657.252.201</u>

## ALLEGATO N. 2

RECUPERI E RIMBORSI DIVERSI

Recupero ratei pensione diretta a seguito decesso beneficiari	84.483.802
Recupero ratei pensione invalidita' a seguito decesso beneficiari	18.522.444
Recupero ratei pensione reversibilita' a seguito decesso beneficiari	20.841.333
Recupero ratei pensione indiretta a seguito decesso beneficiari	14.045.826
Recupero ratei pensione indiretta per raggiungimento della maggiore età figli	1.025.600
Recuperi su competenze al personale	15.813.435
Recupero dagli istituti Assicurativi	46.138.500
Recupero per spese registrazione contratti	109.422.663
Recupero contributo personale su pensioni indirette	1.070.000
Recupero spese visite mediche per accertamento stato invalidità	1.105.000
Recuperi vari	1.555.879
	<u>314.024.482</u>

## XII LEGISLATURA — DISEGNI DI LEGGE E RELAZIONI — DOCUMENTI

ALLEGATO N. 3

PRESTAZIONI 1993

<u>Pensioni dirette di vecchiaia</u>					
— Impegni	Lit. 20.752.594.783				Lit. 2.596.407.304
— Riaccertamenti	Lit. —				Lit. 67.963
— Recuperi	Lit. 84.483.802				Lit. —
	<u>Lit. 20.668.110.981</u>				<u>Lit. 2.596.339.341</u>
<u>Pensioni indirette</u>					
— Impegni	Lit. 5.749.414.554				Lit. 45.000.000
— Riaccertamenti	Lit. —				Lit. —
— Recuperi	Lit. 15.071.426				Lit. —
	<u>Lit. 5.734.343.128</u>				<u>Lit. 45.000.000</u>
<u>Pensioni di reversibilità</u>					
— Impegni	Lit. 4.744.847.959				Lit. 390.156.657
— Riaccertamenti	Lit. 7.114.021				Lit. —
— Recuperi	Lit. 20.841.333				Lit. —
	<u>Lit. 4.716.892.605</u>				<u>Lit. 390.156.657</u>
<u>Restituzione contributi art. 23 — L. 414/91</u>					
— Impegni	Lit. 1.389.776.930				
— Riaccertamenti	Lit. —				
— Recuperi	Lit. —				
	<u>Lit. 1.389.776.930</u>				
<u>Indennità di maternità</u>					
— Impegni	Lit. 2.859.636.566				
— Riaccertamenti	Lit. —				
— Recuperi	Lit. 18.522.444				
	<u>Lit. 2.841.114.122</u>				
<u>Sussidi</u>					
— Impegni	Lit. 65.973.992				
— Riaccertamenti	Lit. —				
— Recuperi	Lit. —				
	<u>Lit. 65.973.992</u>				
<u>Pensioni di inabilità</u>					
— Impegni	Lit. 279.024.302				
— Riaccertamenti	Lit. 8.479.922				
— Recuperi	Lit. —				
	<u>Lit. 270.544.380</u>				
<u>Indennità una-tantum</u>					
— Impegni	Lit. —				
— Riaccertamenti	Lit. —				
— Recuperi	Lit. —				
	<u>Lit. —</u>				
<u>Liquidazioni</u>					
— Impegni	Lit. —				
— Riaccertamenti	Lit. —				
— Recuperi	Lit. —				
	<u>Lit. —</u>				



**ALLEGATO N. 4****VARIAZIONI NELLE ISCRIZIONI**

Iscritti alla cassa al 31/12/1992	n. 21.543	
Nuove iscrizioni nell'anno 1993	n. <u>1.545</u>	n. 23.088
Cancellazioni	n. 629	
Decessi	n. 59	
Pensionamenti	n. <u>103</u>	n. 791
Iscritti alla cassa al 31/12/1993		n. <u>22.297</u>
Pensionati diretti di vecchiaia che continuano a contribuire ai sensi dell'art. 11 della Legge 30/12/1991 n. 414		n. <u>324</u>

**ALLEGATO N. 5****RAGIONIERI E PERITI COMMERCIALI LIBERI PROFESSIONISTI  
ISCRITTI ALLA CASSA ALLA DATA DEL 31/12/1993  
SUDDIVISI PER REGIONE**

ABRUZZO	373
BASILICATA	183
CALABRIA	470
CAMPANIA-MOLISE	2.037
EMILIA ROMAGNA	1.667
FRIULI VENEZIA GIULIA	347
LAZIO	2.305
LIGURIA	1.119
LOMBARDIA	3.924
MARCHE	562
PIEMONTE-VALLE D'AOSTA	1.580
PUGLIA	1.813
SARDEGNA	167
SICILIA	1.939
TOSCANA	2.056
TRENTINO ALTO ADIGE	186
UMBRIA	397
VENETO	1.172

TOTALE 22.297

ALLEGATO N. 6**ISCRITTI ALLA CASSA ALLA DATA DEL 31/12/1993  
SUDDIVISI PER COLLEGIO**

<u>COLLEGIO</u>	<u>ISCRITTI ALLA CASSA</u>
1) AGRIGENTO	108
2) ALESSANDRIA	188
3) ANCONA	207
4) AREZZO	242
5) ASTI	29
6) AVELLINO	108
7) AVEZZANO	20
8) BARI	597
9) BASSANO DEL GRAPPA	73
10) BELLUNO	41
11) BENEVENTO	87
12) BERGAMO	282
13) BOLOGNA	527
14) BOLZANO	103
15) BRESCIA	446
16) BRINDISI	132
17) BUSTO ARSIZIO	128
18) CAGLIARI	105
19) CALTAGIRONE	27
20) CALTANISSETTA	39
21) CASERTA	194
22) CATANIA	468
23) CATANZARO	136
24) CHIAVARI	62
25) COMO	250
26) COSENZA	136
27) CREMONA	138
28) CROTONE	36
29) CUNEO	111
30) FERMO	84
31) FERRARA	198
32) FIRENZE	464
33) FOGGIA	294
34) FORLI'	107
35) FROSINONE	93

SEGUE ALLEGATO N.6

36) GENOVA	528
37) GROSSETO	73
38) IMPERIA	46
39) LANCIANO	31
40) LA SPEZIA	138
41) LATINA	274
42) LECCE	282
43) LECCO	53
44) LIVORNO	172
45) LUCCA	267
46) LUCERA	80
47) MACERATA	158
48) MANTOVA	206
49) MARSALA	107
50) MASSA CARRARA	116
51) MATERA	63
52) MESSINA	351
53) MILANO	1.549
54) MODENA	123
55) MONDOVI'	46
56) MONTEPULCIANO	65
57) MONZA	418
58) NAPOLI	1.144
59) NICOSIA	19
60) NOVARA	217
61) PADOVA	246
62) PALERMO	527
63) PARMA	176
64) PAVIA	211
65) PERUGIA	273
66) PESARO	113
67) PESCARA	140
68) PIACENZA	83
69) PISA	194
70) PISTOIA	184
71) PORDENONE	82

**SEGUE ALLEGATO N. 6**

72) POTENZA	120
73) PRATO	137
74) RAGUSA	86
75) RAVENNA	108
76) REGGIO CALABRIA	162
77) REGGIO EMILIA	144
78) RIMINI	201
79) ROMA	1.856
80) ROVIGO	30
81) SALERNO	451
82) SANREMO	55
83) SASSARI	62
84) SAVONA	290
85) SIENA	142
86) SIRACUSA	108
87) TARANTO	180
88) TERAMO	182
89) TERNI	124
90) TORINO	722
91) TORTONA	39
92) TRANI	248
93) TRAPANI	99
94) TRENTO	83
95) TREVISO	162
96) TRIESTE	93
97) UDINE	172
98) VALLO DELLA LUCANIA	53
99) VARESE	136
100) VENEZIA	162
101) VERCELLI	228
102) VERONA	297
103) VICENZA	161
104) VIGEVANO	107
105) VITERBO	82

**TOTALE****22.297**

GETTITO MARCA COMUNEALLEGATO N. 71993Ripartizione mensile vendite F.I.T. quota parte Cassa

GENNAIO	Lit.	1.516.165.914
FEBBRAIO	Lit.	1.325.550.744
MARZO	Lit.	1.487.363.963
APRILE	Lit.	1.396.186.302
MAGGIO	Lit.	3.256.160.058
GIUGNO	Lit.	1.690.351.275
LUGLIO	Lit.	1.529.083.222
AGOSTO	Lit.	946.501.414
SETTEMBRE	Lit.	1.628.378.646
OTTOBRE	Lit.	2.152.266.358
NOVEMBRE	Lit.	1.832.228.095
DICEMBRE	Lit.	<u>1.762.870.117</u>
	Lit.	<u>20.523.106.108</u>

**ALLEGATO N. 8**

**MARCHE COMUNI PRELEVATE DALLA F.I.T. NEL CORSO  
DELL'ANNO 1993 DALLA CASSA RURALE ED ARTIGIANA DI ROMA**

TAGLIO	NUMERO EEMPLARI	CONTROVALORE CONTANTI	TAGLIO	NUMERO EEMPLARI	CONTROVALORE FIDEIUSSIONE
500	65.800	Lit. 32.900.000	500	3.200	Lit. 1.600.000
2.000	98.950	Lit. 197.900.000	2.000	2.400	Lit. 4.800.000
3.000	5.923.400	Lit. 17.770.200.000	3.000	127.650	Lit. 382.950.000
5.000	5.925.400	Lit. 29.627.000.000	5.000	185.650	Lit. 928.250.000
		Lit. 47.628.000.000			Lit. 1.317.600.000

## ALLEGATO N. 9

## INTERESSI ATTIVI BANCARI E DI C/C POSTALE

ISTITUTI	RISCOSSI	DA RISCOUTERE	TOTALE
CASSA DI RISPARMIO DELLE PROVINCIE LOMBARDE, C/C N. 18/9	3.671.742.110	4.347.234.700	8.018.976.810
C/C POSTALE 42850008 (CONTR. PERSONALE)	-	55.134.520	55.134.520
C/C POSTALE 0504019 (CONTRIBUTO SOGGETTIVO ED INTEGRATIVO - ARRETRATI)	-	1.486.950	1.486.950
C/C POSTALE N. 61129003 (PATRIMONIO)	-	3.488.360	3.488.360
MINISTERO DEL TESORO C/C FRUTTIFERO N. 959/20741 C/O TESORERIA CENTRALE DELLO STATO	-	870.528.900	870.528.900
	3.671.742.110	5.277.873.430	8.949.615.540



ALLEGATO N. 10

## REALIZZO DI OBBLIGAZIONI E CARTELLE FONDIARIE DA RISCOUTERE IN CONTO RESIDUI 1984

DESCRIZIONE	VALORE NOMINALE	CORSO DI ACQUISTO	PREZZO DI ACQUISTO	IMPORTO TOTALE DA RIMBORSARE	UTILE DA RISCOUTERE
OBBL. ENEL 77/84 II	37.000.000	115,95	42.901.500	54.625.320	11.723.820

ALLEGATO N. 11

## REALIZZI SU TITOLI EMESSI O GARANTITI DALLO STATO CAP. 1301

DESCRIZIONE	PREZZO DI ACQUISTO	CORSO DI ACQUISTO	VALORE RIMBORSATO	VALORE NOMINALE	UTILE
C.C.T. 1.1.93 T.F. 12,30%	5.660.655.000	100,10	5.655.000.000	5.655.000.000	-
C.C.T. 18.9.93 T.V.	2.881.500.000	96,05	2.881.500.000	3.000.000.000	118.500.000
C.C.T. 20.10.93 T.V.	6.009.000.000	100,15	6.000.000.000	6.000.000.000	-

## ALLEGATO N. 12

## RIMBORSO OBBLIGAZIONI E CARTELLE FONDARIE RISCOSSE IN C/COMPETENZA 1993

DESCRIZIONE	VALORE NOMINALE	CORSO ACQUISTO	VALORE RIMBORSATO	UTILE
OBBL. BNL NA/39	58.600.000	100	58.600.000	-
OBBL. BNL NA/17	67.500.000	100	67.500.000	-
OBBL. BNL NA/11	22.400.000	100	22.400.000	-
OBBL. BNL NA/5	17.000.000	100	17.000.000	-
OBBL. BNL NA/27	54.500.000	100	54.500.000	-
OBBL. BNL NA/57	46.000.000	100	46.000.000	-
OBBL. BNL NA/23	41.500.000	100	41.500.000	-
OBBL. BNL NA/11	20.000.000	100	20.000.000	-
C.F. S. A1/A2	13.000.000	90	11.700.000	1.300.000
OBBL. CARIPLO 14,50%	52.775.666	100	52.775.666	-
OBBL.FOND. CARIPLO	81.000.000	100	81.000.000	-
OBBL.FOND. CARIPLO	48.000.000	100	48.000.000	-
OBBL.FOND. CARIPLO	66.000.000	100	66.000.000	-
OBBL.FOND. CARIPLO	61.000.000	100	61.000.000	-
OBBL.FOND. CARIPLO	74.000.000	100	74.000.000	-
<b>TOTALE</b>	<b>723.275.666</b>		<b>721.975.666</b>	<b>1.300.000</b>

**ALLEGATO N. 13****INTERESSI ATTIVI SU TITOLI RISCOSSI IN C/RESIDUI 1992**

<u>DESCRIZIONE</u>	<u>RISCOSSIONI 1992</u>
OBBL. BNL NA/39 T.F. 12%	26.388.000
OBBL. BNL NA/17 T.F. 10%	13.037.500
OBBL. BNL NA/11 T.F. 10%	3.765.000
OBBL. BNL NA/3 T.F. 10%	375.000
OBBL. BNL NA/5 T.F. 10%	2.050.000
OBBL. BNL NA/27 T.F. 12%	17.790.000
OBBL. BNL NA/57 T.F. 14,50%	33.531.250
OBBL. BNL NA/23 T.F. 10%	5.525.000
OBBL. BNL NA/11 T.F. 10%	1.650.000
C.F. S. A1/A2 T.F. 9%	427.500
CREDIOP S. AUT. 70/98 I^	6.195.000
OBBL. FOND. CARIPLO T.F. 14,50%	101.908.182
OBBL. FOND. CARIPLO C. ABI 1186	138.774.000
OBBL. FOND. CARIPLO C. ABI 1303	94.940.000
C.C.T. 18/9/93 C. ABI 12868	106.675.000
OBBL. FOND. CARIPLO C. ABI 1315	145.743.000
B.T.P. 1/7/94 C. ABI 12670	312.500.000
C.C.T. 15/3/94 C. ABI 13035	214.944.445
OBBL. FOND. CARIPLO C. ABI 1358	148.722.500
C.C.T. 1/1/93 C. ABI 13009	373.230.000
BTP 1/3/96 C. ABI 12676	208.333.333
OBBL. FOND. CARIPLO C. ABI 1501	<u>202.000.000</u>

**2.158.504.710**

## XII LEGISLATURA - DISEGNI DI LEGGE E RELAZIONI - DOCUMENTI

ALLEGATO N. 14

INTERESSI, PREMI E UTILE SU TITOLI - COMPETENZA 1993

DESCRIZIONE	RISOSSE				VALORE				VALORE				RATEI	
	VALORE NOMINALE	SCAD. PER RISCOS. CEDOLA	RATEO DI COMP. DELL' ESERCIZIO	NOMINALE	SCAD.	CEDOLE	NOMINALE	SCAD.	MATURATI					
B.N.L. 12% NA/39	879.600.000	1/4	26.368.000	851.100.000	1/10	51.066.000	821.000.000	31/12	24.630.000					
B.N.L. 10% NA/17	521.500.000	1/4	13.037.500	487.600.000	1/10	24.380.000	454.000.000	31/12	11.350.000					
B.N.L. 10% NA/11	150.600.000	1/4	3.765.000	139.800.000	1/10	6.990.000	128.200.000	31/12	3.205.000					
B.N.L. 10% NA/3	15.000.000	1/4	375.000	15.000.000	1/10	750.000	15.000.000	31/12	375.000					
B.N.L. 10% NA/5	82.000.000	1/4	2.050.000	76.000.000	1/10	3.800.000	65.000.000	31/12	1.625.000					
B.N.L. 10% NA/27	593.000.000	1/4	17.790.000	567.000.000	1/10	34.020.000	538.500.000	31/12	16.155.000					
B.N.L. 14,50% NA/57	925.000.000	1/4	33.531.250	903.000.000	1/10	65.467.500	879.000.000	31/12	31.863.750					
B.N.L. 10% NA/23	221.000.000	1/4	5.525.000	196.000.000	1/10	9.800.000	179.500.000	31/12	4.487.500					
B.N.L. 10% NA/11	66.000.000	1/4	1.650.000	66.000.000	1/10	3.300.000	46.000.000	31/12	1.150.000					
B.N.L. C.F.S. A1/A2	19.000.000	1/4	427.500	17.000.000	1/10	765.000	6.000.000	31/12	135.000					
CREDIOP 7% SP/AUT.	177.000.000	1/1		177.000.000	1/7	6.195.000	177.000.000	31/12	6.195.000					
OBBL. FOND. CARIPLO 14,50%	1.405.630.106	1/1		1.380.165.370	1/7	100.061.989	1.352.854.440	31/12	98.081.946					
OBBL. FOND. CARIPLO T.V.	2.748.000.000	1/1		2.709.000.000	1/7	159.831.000	2.667.000.000	31/12	128.016.000					
OBBL. FOND. CARIPLO T.V.	1.880.000.000	1/1		1.856.000.000	1/7	109.504.000	1.832.000.000	31/12	87.936.000					
C.C.T. IND. 18.9.93	3.000.000.000	1/1		3.000.000.000	18/9	269.825.000								
OBBL. FOND. CARIPLO T.V.	2.886.000.000	1/1		2.853.000.000	1/7	168.327.000	2.820.000.000	31/12	135.360.000					
B.T.P. 1.7.94	5.000.000.000	1/1		5.000.000.000	1/7	312.500.000	5.000.000.000	31/12	312.500.000					
C.C.T. 15.3.94	5.000.000.000	15/3	150.055.555	5.000.000.000	15/9	355.000.000	5.000.000.000	31/12	198.333.334					
OBBL. FOND. CARIPLO T.V.	2.945.000.000	1/1		2.915.000.000	1/7	171.985.000	2.884.000.000	31/12	138.432.000					
B.T.P. 1.3.96	5.000.000.000	1/3	104.166.667	5.000.000.000	1/9	312.500.000	5.000.000.000	31/12	208.333.333					
OBBL. FOND. CARIPLO T.V.	4.000.000.000	1/1		3.964.000.000	1/7	233.876.000	3.926.000.000	31/12	188.448.000					
C.C.T. 20.10.93	6.000.000.000	1/1		6.000.000.000	20/10	840.000.000								
C.C.T. 1.1.94	5.000.000.000	1/1	340.000.000	5.000.000.000	1/7	410.000.000	5.000.000.000	31/12	320.000.000					
OBBL. FOND. CARIPLO T.V.	4.000.000.000	1/1		4.000.000.000	1/7	236.000.000	4.000.000.000	31/12	192.000.000					

LIT. 2.108.611.863

TOTALE INTERESSI  
DA RISCOUTERELit. 4.584.704.961  
LIT. 119.800.000

Lit. 4.704.504.961

INTERESSI  
UTILEIMPORTO COMPLESSIVO  
RISCOSSO

**ALLEGATO N. 15****RITENUTE D'IMPOSTA SU OBBLIGAZIONI E TITOLI DI PROPRIETA' DELLA CASSA**

OBBL. BNL NA/5	807.300
OBBL. BNL NA/11	1.285.740
OBBL. BNL NA/23	2.139.750
OBBL. BNL NA/27	7.340.220
OBBL. BNL NA/3	162.000
OBBL. BNL NA/11	880.740
OBBL. BNL A1/A2	143.370
OBBL. BNL NA/17	5.266.890
OBBL. CARIPLO 14,50%	21.399.546
OBBL. FOND. CARIPLO T.V.	35.980.875
OBBL. FOND. CARIPLO T.V.	24.680.000
OBBL. FOND. CARIPLO T.V.	37.960.875
B.T.P. 1.7.94	78.125.000
C.C.T. 15.3.94	87.923.612
OBBL. FOND. CARIPLO T.V.	38.802.125
B.T.P. 1.3.96	78.125.000
OBBL. FOND. CARIPLO T.V.	52.790.500
C.C.T. 20.10.93	52.500.000
C.C.T. 1.1.94	133.750.000
OBBL. FOND. CARIPLO T.V.	53.500.000
C.C.T. 1.1.93	<u>3.534.375</u>

**717.097.918**

## AMMORTAMENTI

Allegato n. 16

CESPITI	QUOTE ESERCIZIO 1993	CONSISTENZA AL 31.12.1993
Immobili	7.304.479.252	45.053.113.605
Impianti	130.814.690	460.149.873
Attrezzatura varia	4.155.455	23.322.562
Mobili	25.339.965	365.214.906
Macchine	17.332.824	158.990.432
Centro elaborazione dati	112.554.749	632.180.196
Bozzetto e stampa marche comuni	-	694.203
Bozzetto e stampa marche Luca Pacioli	-	70.000
<b>TOTALE</b>	<b>7.594.676.935</b>	<b>46.693.735.777</b>

ALLEGATO N. 17MAGGIORAZIONE EX — COMBATTENTI

(ART. 6 LEGGE 15 APRILE 1985, N. 140)

Riepilogativo per tipo di prestazione e per anno di riferimento:

PENSIONI DIRETTE DI VECCHIAIA	1991	Lit. 292.500
	1992	Lit. 390.000
	1993	Lit. <u>52.325.333</u>
		Lit. <u>53.007.833</u>
Recuperate		Lit. 180.000
		Lit. <u>52.827.833</u>
PENSIONI INDIRETTE	1993	Lit. <u>195.000</u>
PENSIONI DI REVERSIBILITA'	1993	Lit. <u>4.149.947</u>
PENSIONI DI INVALIDITA'	1993	Lit. <u>4.407.226</u>
Recuperate		Lit. 30.000
		Lit. <u>4.377.226</u>
TOTALE COMPLESSIVO		Lit. <u>61.550.006</u>



SEGUE ALLEGATO N. 17MAGGIORAZIONE EX -- COMBATTENTI AI TITOLARI DI PENSIONE DIRETTA  
ANNO 1993

1 )	AGAGLIATI SERGIO	Lit.	390.000
2 )	ALBANO MARIO	Lit.	390.000
3 )	AMBROSI ANGELO	Lit.	390.000
4 )	ANCONA ERNESTO	Lit.	390.000
5 )	ANDREOLI MAURO	Lit.	390.000
6 )	ARRO' MARIO	Lit.	390.000
7 )	AURITI CARMINE	Lit.	390.000
8 )	BALBONI RENZO	Lit.	390.000
9 )	BARBARO FERDINANDO	Lit.	390.000
10 )	BASCHERI GIUSEPPE	Lit.	390.000
11 )	BATTAGLIA FRANCO	Lit.	390.000
12 )	BEGGIATO SILVIO	Lit.	390.000
13 )	BENASCIUTTI MARIO	Lit.	390.000
14 )	BERNARDINI ULDERICO	Lit.	390.000
15 )	BIAGINI GIUSEPPE	Lit.	390.000
16 )	BINAZZI ALDO	Lit.	390.000
17 )	BLASI GERARDO	Lit.	390.000
18 )	BOLETTI ALESSANDRO	Lit.	390.000
19 )	BONAMIGO FRANCESCO	Lit.	390.000
20 )	BONDI MARIO	Lit.	390.000
21 )	BONNANZIO ANTONIO	Lit.	390.000
22 )	CAENAZZO LUIGI	Lit.	390.000
23 )	CAFFI RINALDO	Lit.	390.000
24 )	CAMINADA BRUNO	Lit.	1.072.500
25 )	CAPOZZI ALESSANDRO	Lit.	390.000
26 )	CAPPELLI ILDO	Lit.	390.000
27 )	CAROSINI GIOVANNI	Lit.	390.000
28 )	CASINO VINCENZO	Lit.	390.000
29 )	CAVATORTA ANTONIO	Lit.	270.000
30 )	CIFALA' STEFANO	Lit.	390.000
31 )	CIRILLO PASQUALE	Lit.	240.000
32 )	COCCHINI GUSTAVO	Lit.	390.000
33 )	COLELLA GIULIO	Lit.	390.000
34 )	COLUCCI FLORINDO	Lit.	390.000
35 )	CONCARELLA MARIO	Lit.	390.000
36 )	CORDELLA ANGELO MARIA	Lit.	390.000
37 )	CORNARA CESARE	Lit.	390.000

SEGUE ALLEGATO N. 17MAGGIORAZIONE EX - COMBATTENTI AI TITOLARI DI PENSIONE DIRETTA

38 )	CORSI TITO	Lit.	390.000
39 )	CREMA ALFONSO	Lit.	390.000
40 )	CROCI VITTORIO	Lit.	390.000
41 )	CURCI ITALO	Lit.	390.000
42 )	DANI GINO	Lit.	390.000
43 )	DANZA MATTEO	Lit.	390.000
44 )	DE NICOLO' ALBERTO	Lit.	390.000
45 )	DE PALMA NUNZIO	Lit.	390.000
46 )	DE SIMONE ANIELLO	Lit.	390.000
47 )	DEI NOBILI ENRICO	Lit.	390.000
48 )	DEL GAUDIO GIUSEPPE	Lit.	390.000
49 )	DI BIASE ANGELANTONIO	Lit.	390.000
50 )	DI LULLO ADRIANO	Lit.	390.000
51 )	DI MAINA MARIO	Lit.	390.000
52 )	DONNINI GUIDO	Lit.	390.000
53 )	DURANTI BERNARDO	Lit.	390.000
54 )	FANTI LUCIO	Lit.	390.000
55 )	FEDELI ENRICO	Lit.	390.000
56 )	FERRO ANTONIO	Lit.	390.000
57 )	FINOTTO GIOVANNI	Lit.	390.000
58 )	FORTUNATO PASQUALE	Lit.	390.000
59 )	FROGLIA BRUNO	Lit.	390.000
60 )	GALASSO UMBERTO	Lit.	150.000
61 )	GARATTONI ULTIMO	Lit.	390.000
62 )	GARIBOLDI CARLO	Lit.	390.000
63 )	GIUSTOZZI MARCELLO	Lit.	390.000
64 )	LANDI MARIO	Lit.	390.000
65 )	LUCCI RENATO	Lit.	120.000
66 )	LUISE GIOVANNI	Lit.	390.000
67 )	MAGARELLI MAURO	Lit.	390.000
68 )	MAGNANI CARLO	Lit.	390.000
69 )	MALATESTA GIUSEPPE	Lit.	390.000
70 )	MALMUSI GIUSEPPE	Lit.	390.000
71 )	MAMBELLI GUERRINO	Lit.	390.000
72 )	MAMMOLA PIETRO	Lit.	390.000
73 )	MARCHESANO ITALO	Lit.	390.000

SEGUE ALLEGATO N. 17MAGGIORAZIONE EX - COMBATTENTI AI TITOLARI DI PENSIONE DIRETTA

74 )	MARCHETTO DONALDO	Lit.	390.000
75 )	MARCOVINA ANTONIO	Lit.	390.000
76 )	MARRA EURTENSIO	Lit.	390.000
77 )	MARTINELLI PIETRO	Lit.	390.000
78 )	MASI SIRIO	Lit.	390.000
79 )	MASTROPASQUA OTTAVIO	Lit.	390.000
80 )	MAURER PIETRO	Lit.	390.000
81 )	MAVELLA GIROLAMO	Lit.	390.000
82 )	MONTANARI SERGIO	Lit.	390.000
83 )	MORELLI LUIGI	Lit.	390.000
84 )	NOERA FRANCESCO	Lit.	390.000
85 )	ORECCHINI GIOVANNI	Lit.	390.000
86 )	ORFEI ALBERTO	Lit.	390.000
87 )	PAGLIARI ITALO	Lit.	390.000
88 )	PALANCA BRUNO	Lit.	390.000
89 )	PANNO ANDREA	Lit.	390.000
90 )	PAOLINO GIOVANNI	Lit.	390.000
91 )	PARENTI RENZO	Lit.	390.000
92 )	PASQUA SABATINO	Lit.	390.000
93 )	PASTORE ARTURO	Lit.	390.000
94 )	PAULATO MARIO BRUNO	Lit.	390.000
95 )	PEDEMONTE GIAN LUIGI	Lit.	390.000
96 )	PERONI LIBERO	Lit.	60.000
97 )	PERRETTA GABRIELE	Lit.	390.000
98 )	PIATTELLI ROBERTO	Lit.	390.000
99 )	PICCININO WILLIAM GEORGE	Lit.	390.000
100 )	PIGNATARO ANTONIO	Lit.	390.000
101 )	POMPEO ANTONIO	Lit.	390.000
102 )	PONSARD ROLANDO	Lit.	390.000
103 )	POSSATI GUIDO	Lit.	300.000
104 )	PRATI FRANCO	Lit.	390.000
105 )	PRINCIPI PASQUALE MARIO	Lit.	390.000
106 )	PROTOTIPO GIUSEPPE	Lit.	390.000
107 )	QUADROTTA MARIO	Lit.	390.000
108 )	QUAGLIA VINCENZO	Lit.	390.000
109 )	QUARANTA LUIGI	Lit.	390.000

SEGUE ALLEGATO N. 17MAGGIORAZIONE EX - COMBATTENTI AI TITOLARI DI PENSIONE DIRETTA

110 )	RAIMONDI GIULIO	Lit.	390.000
111 )	REGAZZINI UMBERTO	Lit.	390.000
112 )	RENZI GIANNETTO	Lit.	390.000
113 )	RIZZO GUIDO	Lit.	390.000
114 )	RONCALLI MARIO	Lit.	390.000
115 )	SACCHI FRANCO	Lit.	390.000
116 )	SAMORINI ALBERTO	Lit.	390.000
117 )	SANTACROCE LUIGI	Lit.	390.000
118 )	SANTUCCI ALVARO	Lit.	390.000
119 )	SANUA MAURO	Lit.	390.000
120 )	SARDINI EUGENIO	Lit.	390.000
121 )	SCARDI ELIO	Lit.	60.000
122 )	SCHIRO' DONATO	Lit.	390.000
123 )	SCIPIONI VITTORIO	Lit.	390.000
124 )	SIMEONE GIUSEPPE	Lit.	390.000
125 )	SIMONCELLI RENZO	Lit.	390.000
126 )	SMILLOVICH ANTONIO	Lit.	390.000
127 )	SPANU GIOVANNI	Lit.	390.000
128 )	STORTI CESARE	Lit.	390.000
129 )	TALINI PIETRO	Lit.	390.000
130 )	TERMINI MARIO	Lit.	390.000
131 )	TIBILETTI LUIGI	Lit.	390.000
132 )	VALLE VELIO	Lit.	390.000
133 )	VERGANI RENATO	Lit.	390.000
134 )	VERSARI MARIO	Lit.	390.000
135 )	VEZZOSI MARIO	Lit.	390.000
136 )	VISCOVICH CARLO	Lit.	390.000
137 )	ZACCARIA DANTE	Lit.	390.000
138 )	ZANOVELLO GUISCARDO	Lit.	390.000
139 )	EREDI VIVALDI	Lit.	35.333

Lit. 53.007.833

Recuperate Lit. 180.000

Lit. 52.827.833

SEGUE ALLEGATO N. 17BENEFICIO EX - COMBATTENTI AI TITOLARI DI PENSIONE INDIRECTAANNO 1993

1) BARONE Filippa ved. ADDABBO Lit. 195.000

BENEFICIO EX - COMBATTENTI AI TITOLARI DI PENSIONE DI REVERSIBILITA'ANNO 1993

1) AMOROSINO Anna Maria ved. CURRERI	Lit.	195.000
2) BERTELLI Elisa ved. MORITTU	Lit.	195.000
3) CASTAGNA Anna Maria ved. BUSATTA	Lit.	195.000
4) CIAPPELLI Giuliana ved. ROSSI	Lit.	195.000
5) DEGL'INNOCENTI Loletta ved. CAPRIOLI	Lit.	195.000
6) DOMIZI Adorna ved. LORENZETTI	Lit.	195.000
7) DONATO Teresa ved. MAZZA	Lit.	30.000
8) GANDOLFI Evelina ved. SILVAGNI	Lit.	195.000
9) GE Luigia Antonietta ved. MIRADOLI	Lit.	195.000
10) GEROCARNI Francesca ved. GENTILE	Lit.	195.000
11) GIORDANO Emma ved. DONATO	Lit.	195.000
12) GRILL Emma ved. DONATO	Lit.	195.000
13) MANISCALCO Vittoria ved. TRAPANI	Lit.	195.000
14) MAURICI Catena ved. CHIAPUSSO	Lit.	195.000
15) MIGLIORATI Bruna ved. LOMBARDI	Lit.	195.000
16) MUNAO Ida ved. TRAPASSO	Lit.	195.000
17) PERDUCA Donatella ved. POGGI	Lit.	195.000
18) PUZZILLI Velia ved. MARCONCINI	Lit.	195.000
19) REMARTINI Fernanda ved. SCALI	Lit.	195.000
20) STOPAZZONI Lina ved. SCHIPA	Lit.	195.000
21) TAGLI Rosina ved. LOMBARDI	Lit.	195.000
22) ZEREGA Ilda ved. MILANTA	Lit.	195.000
23) Eredi Bruna TONIUTTI	Lit.	12.320
24) Eredi Teresa DONATO	Lit.	12.627

Lit. 4.149.947

**SEGUE ALLEGATO N. 17****BENEFICIO EX — COMBATTENTI AI TITOLARI DI PENSIONE DI INVALIDITA'****ANNO 1992**

1) CARDENTE GINO ROBERTO	Lit.	390.000
2) CASTAGNOLI ALBERTO	Lit.	390.000
3) CORBI PASQUALE	Lit.	390.000
4) FRESCHI GINO	Lit.	390.000
5) LUCISANO RICCARDO ROCCO	Lit.	390.000
6) MARCARELLI ROBERTO	Lit.	390.000
7) MOLTEDO FEDERICO	Lit.	390.000
8) PASQUALI GUIDO	Lit.	90.000
9) PERTUSI RODOLFO	Lit.	390.000
10) SEMERIA MARIO	Lit.	390.000
11) SPADARO COSIMO	Lit.	390.000
12) VECELLIO TULLIO	Lit.	390.000
13) Eredi PASQUALI	Lit.	27.226

**Lit. 4.407.226****Recuperate Lit. 30.000****Lit. 4.377.226**

## XII LEGISLATURA - DISEGNI DI LEGGE E RELAZIONI - DOCUMENTI

ALLEGATO N. 18

## IMMOBILI DI PROPRIETA' DELLA CASSA

NR.	UBICAZIONE	DATA ACQUISTO	CONSISTENZA	PREZZO DI ACQUISTO
1	ROMA - Via Tizzani, 18	20.06.1968	47 app. 34 box	750.000.000
2	ROMA - Via G. Caselli, 34	29.12.1969	101 app. 5 neg. e 2 dep.	1.525.000.000
3	ROMA - Via Paisiello, 24	28.10.1971	1 app. 1 box	170.000.000
4	ROMA - Via A. Pollio, 40	02.12.1971	118 app. 1 mag.	1.460.000.000
5	OSTIA - Via G. Garau, 20/26	17.11.1972	66 app. 1 gar.	910.000.000
6	OSTIA - Via A. Marzolo, 31	17.11.1972	45 app. 1 gar.	500.000.000
7	LATINA - Via Cicerone, 22	10.02.1972	uffici	
8	LATINA - Via Cicerone, 22	20.04.1972	18 app.	107.246.800
9	MILANO - Via Pestalozzi, 18	12.02.1974	scuole	2.200.000.000
10	ZINGONIA - Via Madrid, 87	15.07.1975	capannone indust.le	1.200.000.000
11	MILANO - Via G. Barrella, 4	18.11.1975	caserma PS	1.600.000.000
12	BRINDISI - V.le Porta Pia	29.10.1976	scuola	640.000.000
13	BRINDISI - C.so Montebello, 10/12	16.03.1977	scuola	640.000.000
14	BRINDISI - Via Montebello, 11	17.11.1978	scuola	1.150.000.000
15	MILANO - Via Mecenate, 89	10.05.1979	uffici	2.150.000.000
16	ROMA - P.zza S. Bernardo, 106	05.06.1979	uffici da restaurare	650.000.000
17	L'AQUILA - Colle Pretara, Pal.D/E	02.07.1979	uffici	840.000.000
18	L'AQUILA - Colle Pretara, pal.A	31.12.1981	uffici	2.770.000.000
19	ROMA - Via L.R.Brichetti, 13	20.04.1982	sede della Cassa	3.180.000.000
20	ZINGONIA - C.so Italia cam. 8/9	18.04.1983	capannone indust.le	563.200.000
21	ZINGONIA - C.so Italia cam. 11/12	18.04.1983	capannone indust.le	598.400.000
22	ZINGONIA - C.so Italia cam. 13/14	18.04.1983	capannone indust.le	422.400.000
23	ZINGONIA - C.so Italia cam. 23/24	18.04.1983	capannone indust.le	506.000.000
24	BRINDISI - Via S. Angelo, 6/12	09.06.1983	31 app. 18 box 7 neg.	3.550.000.000
25	BRINDISI - Via Galanti, 20	15.07.1983	18 app. 15 box	1.700.000.000
26	COLOGNO MONZESE - Via Goldoni, 15	27.03.1984	uffici	3.400.000.000
27	BERGAMO - Via B. Palazzo, 129/131	11.04.1984	52 app. 53 box	3.800.000.000
28	BERGAMO - Via Gandhi, 4/6/8	01.08.1984	72 app. 73 box	4.400.000.000
29	L'AQUILA - V.le A.Moro, 26	21.02.1985	8 app.	1.010.000.000

## XII LEGISLATURA - DISEGNI DI LEGGE E RELAZIONI - DOCUMENTI

SEGUE ALLEGATO N. 18

NR.	UBICAZIONE	DATA ACQUISTO	CONSISTENZA	PREZZO DI ACQUISTO
30	L'AQUILA - V.le A.Moro, 28	21.02.1985	9 app. 1 mag.	870.000.000
31	PIACENZA - Via Modonesi, 7	21.02.1985	22 app. 29 box	2.300.000.000
32	MILANO - Via Fantoli, 21/23	23.03.1985	uffici	10.400.000.000
33	ROMA - Casalpalocco is. 53 i/53ii	23.03.1985	supermercato GS	2.300.000.000
34	MESSINA - Via Borelli, is. 237	31.07.1985	19 app. 1 mag.	2.835.000.000
35	ROMA - Via Fiume Giallo, 244	23.12.1985	29 app. 23 box	6.400.000.000
36	ROMA - Via Pagoda Bianca, 61	08.01.1986	32 app. 1 gar.	5.200.000.000
37	MILANO - Palazzo Botticelli	19.12.1986	espos. Fiera Milano	11.450.000.000
38	ROMA - Via B.Alimena, 80	04.04.1987	96 app.	12.160.000.000
39	RHO - Via Capuana, 56/58	22.04.1988	32 app. 50 box	5.000.000.000
40	SALERNO - Via Picensa, 70 edif. B	27.06.1988	12 app. 12 box 5 neg.	3.700.000.000
41	SALERNO - Via Picensa, 70 edif. C	11.11.1988	9 neg. 11 box 3 neg.	2.900.000.000
42	LECCE - V.le Adriatica, 10	15.07.1988	uffici	4.100.000.000
43	ROMA - Via Colleverde, 26-34	22.10.1988	80 app.	10.600.000.000
44	ROMA - Via E.Giulioti, 16	09.06.1989	24 app.	5.000.000.000
45	MODENA - Via R.Montefior. 35/37/39	18.10.1989	80 app.	7.000.000.000
46	BRINDISI - Via S.Angelo, 49/51	27.03.1990	uffici 1 mag.	6.000.000.000
47	MODENA - Via R.Montefior. 25/27/29	24.04.1990	80 app.	7.000.000.000
48	ROMA - V.Paisiello, 24	26.07.1990	1 app. da ristruttur.	7.800.000.000
49	PESCARA - Via Sacco, 79	28.03.1991	14 app. 2 neg.	2.888.000.000
50	PALERMO - Via Roma, 391	20.04.1991	2 app. 9 locaz.comm.ii	3.600.000.000
51	MILANO - Palazzo Tintoretto	20.04.1991	centro commerciale	7.750.000.000
52	GENOVA - Via Merello, 8	15.11.1991	4 uffici 1 magazzino	16.000.000.000
53	ROMA - V.le Medaglie D'Oro, 109	21.12.1991	5 app. 1 soff. 1 neg. 1 aut.	6.350.000.000
54	ROMA - Via Enrico Glori, 48	16.01.1992	22 app. 8 neg. + s.neg. 43 p.a.	14.700.000.000
55	BRINDISI - V.Pasquale Romano pal. G	03.12.1992	1 neg. 2 loc. autorim.	890.000.000
56	ROMA - Via Diego Fabbrì, 42	21.12.1992	36 app. 5 neg. 4 s.neg. 45 p.a.	20.000.000.000
57	L'AQUILA - Viale Aldo Moro snc	21.12.1992	2 app. 2 box 1 locale comm.le	560.000.000
58	REGGIO CALABRIA - Via Aspromonte, 38	02.04.1993	ufficio	360.000.000



SEGUE ALLEGATO N. 18**IMMOBILI - ACQUISTI IN CORSO DI PERFEZIONAMENTO AL 31/12/1993**

- Salerno - Via Irno 219 (I piano) (da dare in locazione al Collegio)	Lit. 1.666.000.000
- Trento - Viale Trieste 13 (da dare in locazione al Collegio)	Lit. 1.618.400.000
- Firenze - Via Zobi 7/9/11/13	Lit. 22.890.000.000
- Napoli - Corso Lucci 66/82	Lit. 16.660.000.000
- Roma - Torino Nord comp. Z/65 ed. A	Lit. 27.000.000.000 (1)
	<u>Lit. 69.834.400.000</u>
- Riserva prevista dalla Legge n. 498 del 23/12/1992	Lit. 28.000.000.000
	<u>Lit. 97.834.400.000</u>

(1) Il costo complessivo dell'immobile è pari a L. 28.601.600.000, IVA compresa, di cui L. 1.601.600.000 a carico dell'esercizio 1994

## ALLEGATO N. 19

## INDENNITA' DI MATERNITA' ANNO 1993

<u>NOMINATIVO</u>	<u>COLLEGIO DI APPARTENENZA</u>	<u>IMPORTO LIQUIDATO</u>
1) VACCARO MONICA	COSENZA	Lit. 5.563.480
2) CAMPAGNA SALVATRICE	SIRACUSA	Lit. 5.563.480
3) SCREMIN MARIA STELLA	TORINO	Lit. 6.799.240
4) TOFFANELLO GIANNA	BASSANO DEL GRAPPA	Lit. 8.458.554
5) GALLI LAZZERI PATRIZIA	TRENTO	Lit. 26.804.844
6) COCO PAOLA	ROMA	Lit. 2.908.785
7) STAGNI SILVIA	BOLOGNA	Lit. 6.645.333
8) CUCCURULLO MADDALENA	SALERNO	Lit. 5.563.480
9) DI STEFANO ANNA	CATANIA	Lit. 8.550.000
10) FILIPPINI FIORENZA	FERRARA	Lit. 10.677.330
11) GUBELLINI ELISABETTA	BOLOGNA	Lit. 6.137.335
12) GIACALONE PAOLA MARIA	AGRIGENTO	Lit. 5.133.128
13) PARENTERA GIOVANNA	LECCE	Lit. 5.563.480
14) COSTANTINI DANIELA	PESARO	Lit. 19.952.330
15) SAMPAOLESI STEFANIA	MACERATA	Lit. 9.789.000
16) PETRUZZA ELEONORA	CATANZARO	Lit. 9.660.330
17) BUONDI BRUNA	ANCONA	Lit. 5.563.480
18) ELIA CARMELITA	BRINDISI	Lit. 5.563.480
19) SECCHIAROLO M.CRISTINA	FERRARA	Lit. 12.398.670
20) LAMARCA STEFANIA	TRANI	Lit. 8.138.330
21) MAGAGLIO FRANCA	IMPERIA	Lit. 4.003.857
22) DORIA GRAZIA	FOGGIA	Lit. 9.106.330
23) SALZILLO MARIA PIA	CASERTA	Lit. 5.563.480
24) DAVOLI LUCIA	BOLOGNA	Lit. 12.853.000
25) PIRRERA MARIA CRISTINA	ROMA	Lit. 8.017.330
26) MANTOVANI MARIA CINZIA	MILANO	Lit. 16.108.665
27) ROCERETO CARMELA	SALERNO	Lit. 5.133.128
28) MONTI LINA	COMO	Lit. 5.133.128
29) SCORSETTI MARIA ROSA	CREMONA	Lit. 24.109.670
30) DE MURTAS MARIA LUISA	CAGLIARI	Lit. 7.274.665
31) PICCHIO ONOFRI LORIANA	PERUGIA	Lit. 4.482.951
32) GRIMI GIULIA	MILANO	Lit. 12.438.335
33) BUSON CECILIA	PADOVA	Lit. 3.602.666
34) VOLZA ROSA	BARI	Lit. 4.585.614
35) MARIANI CARLA	ROMA	Lit. 5.133.128
36) SILVI M.MADDALENA	ROMA	Lit. 10.546.685
37) DINI ELISANDRA	LUCCA	Lit. 8.531.584

SEGUE ALLE GATO N. 19INDENNITA' DI MATERNITA' ANNO 1993

<u>NOMINATIVO</u>	<u>COLLEGIO DI APPARTENENZA</u>	<u>IMPORTO LIQUIDATO</u>
38 ) RAUSEO SAVERIA	POTENZA	Lit. 5.354.063
39 ) PAOLINO ELEONORA	LATINA	Lit. 5.204.875
40 ) NAPPINI ROSSELLA	AREZZO	Lit. 5.322.504
41 ) SIEGA ELENA	UDINE	Lit. 5.245.041
42 ) SALVEMINI ANTONELLA	NAPOLI	Lit. 5.161.840
43 ) ILACQUA DANIELA	ROMA	Lit. 5.385.622
44 ) RICCOBONO ROSANNA	PALERMO	Lit. 5.302.421
45 ) SCIALPI IDA	TARANTO	Lit. 5.391.360
46 ) SENERCHIA FILOMENA	AVELLINO	Lit. 5.342.587
47 ) CHIARELLO ELISABETTA	PALERMO	Lit. 5.282.338
48 ) CALCAGNI LUCIA GIULIETTA	BRINDISI	Lit. 5.193.399
49 ) CIOFFI MARINA	SALERNO	Lit. 5.164.709
50 ) ULLOA SEVERINO ANNUNZIATA	NAPOLI	Lit. 5.164.709
51 ) BUTI CATIA	PISTOIA	Lit. 5.359.801
52 ) SECHI GIUSEPPINA	SASSARI	Lit. 5.313.897
53 ) DEGLI ESPOSTI ALICE	BOLOGNA	Lit. 12.075.330
54 ) CARBONE TERESA	FOGGIA	Lit. 5.239.303
55 ) D'AURIA MARIA BONAVENTURA	SALERNO	Lit. 5.202.006
56 ) FILONI ANNA LUCIA	TORINO	Lit. 8.326.670
57 ) SERRA DOMENICA	TORINO	Lit. 14.026.665
58 ) SPINAZZOLA SANTA	TRANI	Lit. 5.563.480
59 ) PELLIGRA LIDIA MARIA	VIGEVANO	Lit. 1.941.600
60 ) SPAGNA MARIA TERESA	LECCE	Lit. 5.290.945
61 ) PETITTA ADRIANA	ROMA	Lit. 10.127.334
62 ) ANGHINONI INES	MANTOVA	Lit. 5.526.203
63 ) ZAVATTI MICHELA	RIMINI	Lit. 5.302.421
64 ) DE PASQUALE GIOVANNA	MARSALA	Lit. 5.434.395
65 ) BUSSO SILVANA	TORINO	Lit. 5.202.006
66 ) MAROCCO MARIA LUISA	SAVONA	Lit. 5.420.050
67 ) LORENZONI EMANUELA	BOLOGNA	Lit. 5.477.430
68 ) BORGHINI DAIANA	FIRENZE	Lit. 5.161.840
69 ) REDOLFI MARIA GRAZIA	TREVISO	Lit. 5.571.000
70 ) MANFREDI CLOE	PORDENONE	Lit. 8.518.000
71 ) SESSA AGNESE	LATINA	Lit. 5.563.480
72 ) GENCO ANTONELLA	BARI	Lit. 11.601.000
73 ) GIANNETTI ANTONIETTA	FERMO	Lit. 5.549.155

SEGUE ALLE GATO N. 19INDENNITA' DI MATERNITA' ANNO 1993

<u>NOMINATIVO</u>	<u>COLLEGIO DI APPARTENENZA</u>		<u>IMPORTO LIQUIDATO</u>
74 ) MURRONI NICOLINA	LATINA	Lit.	5.557.762
75 ) CECCANTINI CINZIA	AREZZO	Lit.	5.563.480
76 ) BELLA AGATA	CATANIA	Lit.	5.230.696
77 ) BROGLIO SUSANNA	TORINO	Lit.	6.983.333
78 ) MARINELLI BARBARA	PESARO	Lit.	9.861.334
79 ) OLIVERI MARIA LUCIA	PALERMO	Lit.	5.133.128
80 ) MAZZEO ANNA MARIA	LECCE	Lit.	5.288.076
81 ) BIANCHINI ANTONELLA	ROMA	Lit.	5.391.360
82 ) COLOMBO MARIA PAOLA	MONZA	Lit.	5.443.002
83 ) GALLO ANTONIETTA	COSENZA	Lit.	2.737.680
84 ) BARRESI LUCREZIA	BARI	Lit.	5.563.480
85 ) ROCCA ENRICA	SAVONA	Lit.	5.563.480
86 ) SARDI LARA	LIVORNO	Lit.	5.549.155
87 ) CIONI BIANCAMARIA	FIRENZE	Lit.	5.563.480
88 ) BALLONE SERAFINA	AGRIGENTO	Lit.	5.563.480
89 ) LA TANZA MORENA	MILANO	Lit.	5.133.128
90 ) LIGUORI ROSARIA	NAPOLI	Lit.	6.427.000
91 ) BACCARANI CRISTINA	REGGIO EMILIA	Lit.	5.463.085
92 ) BALBO GIOVANNA	SANREMO	Lit.	5.563.480
93 ) BENEDETTI FRANCA	BARI	Lit.	3.661.647
94 ) BOGGIA ERMELINDA	NAPOLI	Lit.	5.563.480
95 ) LO STOCCO GIOCONDA	LATINA	Lit.	5.256.517
96 ) MAGGIO CATERINA	LECCE	Lit.	5.138.888
97 ) PIPPO MARIA LAURA	GENOVA	Lit.	5.563.480
98 ) DE GIROLAMO ANNA MARIA	AVELLINO	Lit.	5.362.670
99 ) BOGGIO GIORGIA	TORINO	Lit.	5.336.849
100 ) FUSCO GAETANA	BENEVENTO	Lit.	5.391.360
101 ) MURACA FRANCESCA	CATANZARO	Lit.	5.563.480
102 ) FALZINI CARLA	ROMA	Lit.	5.391.360
103 ) SCARPETTA MARIA	MACERATA	Lit.	5.161.840
104 ) ROSSI ANNA RITA	ROMA	Lit.	5.563.480
105 ) SICA MARIA ROSARIA	NAPOLI	Lit.	6.950.330
106 ) CARMELITA ELISABETTA	CAGLIARI	Lit.	18.465.330
107 ) MARRA CARMELINA	ROMA	Lit.	5.336.849
108 ) FIORUCCI PATRIZIA	ROMA	Lit.	9.819.330
109 ) TADDIA PATRIZIA	BOLOGNA	Lit.	5.557.762

## SEGUE ALLEGATO N. 19

## INDENNITA' DI MATERNITA' ANNO 1993

<u>NOMINATIVO</u>	<u>COLLEGIO DI APPARTENENZA</u>	<u>IMPORTO LIQUIDATO</u>
110) FIORENTINO DANIELA	NAPOLI	Lit. 5.563.480
111) FAVALE MARIA ANNA	BARI	Lit. 5.563.480
112) TOGNONI LUCILLA	BUSTO ARSIZIO	Lit. 8.649.665
113) RONCAGLI RENATA	BOLOGNA	Lit. 9.306.000
114) NOVARA ADELE	NAPOLI	Lit. 12.981.665
115) FASANO ANTONELLA	BRESCIA	Lit. 20.091.000
116) RECCHIONI ANNA	PERUGIA	Lit. 7.097.330
117) DE FALCO LUCIA	BARI	Lit. 5.563.480
118) SCARPA LUANA	TREVISO	Lit. 5.741.000
119) MARTINI ALESSANDRA	AREZZO	Lit. 5.563.480
120) IERVOLINO MARIA CRISTINA	NAPOLI	Lit. 5.563.480
121) BANI MARIA CRISTINA	GROSSETO	Lit. 5.563.480
122) MELIZZA LILIANA	LANCIANO	Lit. 5.563.480
123) MICCICHE' MARIA CONCETTA RITA	CATANIA	Lit. 5.563.480
124) DI GREGORIO GRAZIA	BRINDISI	Lit. 5.563.480
125) SAFFIOTI GABRIELLA	REGGIO CALABRIA	Lit. 8.146.000
126) CREDENTINO ROSANNA	SALERNO	Lit. 5.417.181
127) MARANGOTTO FRANCA	MILANO	Lit. 14.280.000
128) FERRARI STEFANIA	PARMA	Lit. 6.878.666
129) BRAVI MARIA RITA	MACERATA	Lit. 26.234.000
130) MAZZOLA M.CARMELA	NICOSIA	Lit. 5.563.480
131) BOCCHINO PIERA	AREZZO	Lit. 29.081.665
132) FERNICOLA LAURA	MONZA	Lit. 23.049.665
133) VEGLIANTE ANNA	ROMA	Lit. 25.876.330
134) BRUNO CONCETTA	CATANIA	Lit. 14.913.666
135) DI DIO MARIA ANTONIETTA	BRINDISI	Lit. 30.154.333
136) BIDELLO FIORINA	SAVONA	Lit. 8.412.333
137) RIZZI LORENZA	PADOVA	Lit. 32.714.333
138) FUGAZZARO GRAZIELLA	MONZA	Lit. 6.985.333
139) SEMPLICETTI ANNA MARIA	PERUGIA	Lit. 7.648.000
140) RINALDI SONIA	RIMINI	Lit. 7.876.666
141) BRIGNONE MONICA	SAVONA	Lit. 7.879.333
142) CARBONI DANIELA	CUNEO	Lit. 10.840.000
143) D'AMBROGIO MARIA LORELLA	LATINA	Lit. 7.889.000
144) LATTARULLO IMMACOLATA	TARANTO	Lit. 5.563.480

## SEGUE ALLE GATO N. 19

## INDENNITA' DI MATERNITA' ANNO 1993

<u>NOMINATIVO</u>	<u>COLLEGIO DI APPARTENENZA</u>	<u>IMPORTO LIQUIDATO</u>
145 ) D'ANDRIA PATRIZIA	SALERNO	Lit. 5.563.480
146 ) FIGOLI ROSA	LA SPEZIA	Lit. 1.505.724
147 ) BASSI LAURA ANNAMARIA	PIACENZA	Lit. 6.874.666
148 ) BACCI NICOLETTA	MILANO	Lit. 11.084.333
149 ) GROSSO CRISTINA	VERCELLI	Lit. 22.352.000
150 ) RIA ELISABETTA	PISA	Lit. 1.882.155
151 ) D'ANGELO CARLA	TERAMO	Lit. 992.409
152 ) CATTENACCI DORIANA	ROMA	Lit. 7.827.000
153 ) PIVA DANIELA	PORDENONE	Lit. 5.563.480
154 ) GUIDA ANTONIA	SALERNO	Lit. 5.563.480
155 ) DELLO IACONO ROBERTA	COMO	Lit. 11.164.333
156 ) MARCHESI ANNA MARIA	CALTANISSETTA	Lit. 11.190.333
157 ) PARATORE ANNA	PARANI	Lit. 5.563.480
158 ) SPATA GIOVANNA	RAGUSA	Lit. 5.833.330
159 ) SPOTO ROSALIA	AGRIGENTO	Lit. 5.563.480
160 ) PARENTE MARIA	BENEVENTO	Lit. 5.563.480
161 ) ROSSIN RITA	FERRARA	Lit. 5.302.421
162 ) PARISI FILIPPA	NICOSIA	Lit. 1.266.177
163 ) CONTI PATRIZIA	TERNI	Lit. 2.737.680
164 ) SCOGNAMIGLIO RITA	NAPOLI	Lit. 5.563.480
165 ) DORONZO LUCIA	TRANI	Lit. 21.379.000
166 ) BERNACCHIONI ROBERTA	FIRENZE	Lit. 33.729.333
167 ) PASSALACQUA GIUSEPPINA	TRAPANI	Lit. 15.375.333
168 ) VANTAGGIATO DONATELLA	GENOVA	Lit. 9.018.666
169 ) IOVANE NICOLETTA	SALERNO	Lit. 20.164.666
170 ) CECCHETELLI CARLA	PESARO	Lit. 41.973.333
171 ) LUPO CARMELA	VERCELLI	Lit. 31.220.666
172 ) IABÓNI CINZIA	FROSINONE	Lit. 39.368.333
173 ) SPADARO GENOVEFFA	MESSINA	Lit. 5.563.480
174 ) POZZETTI ANNA MARIA	VERCELLI	Lit. 28.046.000
175 ) BATTISTI ROSANNA	ROMA	Lit. 5.563.480
176 ) CAPPA MONICA	MONDOVI'	Lit. 5.460.216
177 ) CARDILE ANNA	VIGEVANO	Lit. 5.563.480
178 ) PICCHIARELLI DANIELA	PERUGIA	Lit. 12.663.333

## SEGUE ALLEGATO N. 19

## INDENNITA' DI MATERNITA' ANNO 1993

	NOMINATIVO	COLLEGIO DI APPARTENENZA	IMPORTE LIQUIDATO
179 )	COMELLINI EMANUELA	BOLOGNA	Lit. 10.892.667
180 )	DURANTE CORSI MARISA	PADOVA	Lit. 5.651.333
181 )	COMPAGNONE PAOLA	FORLI'	Lit. 7.920.333
182 )	ATTANZIO DANIELA	PALERMO	Lit. 5.952.333
183 )	ALUNNI GABRIELLA	PERUGIA	Lit. 5.563.480
184 )	APICELLA MARIA IMMACOLATA	SALERNO	Lit. 5.563.480
185 )	GAUDINO CONSIGLIA	NAPOLI	Lit. 5.563.480
186 )	MONTECCHIARI MIRIAM	MACERATA	Lit. 9.375.667
187 )	CODECA' STEFANIA	ROMA	Lit. 8.706.667
188 )	RICCIARDI ROSA ELENA	FOGGIA	Lit. 5.563.480
189 )	RAMPOLLA SOFIA	PALERMO	Lit. 5.563.480
190 )	ADORNO MARIA	SIRACUSA	Lit. 5.563.480
191 )	ERCOLANI MARIA LORENA	ANCONA	Lit. 5.563.480
192 )	BATTAGLIA ANTONIETTA	BARI	Lit. 5.563.480
193 )	SEMERARO ANNA PALMA	LECCE	Lit. 5.563.480
194 )	IANNARELLI ANTONIA	LATINA	Lit. 5.563.480
195 )	MAYOL CARMELA	NAPOLI	Lit. 5.563.480
196 )	PARINI DANIELA	MILANO	Lit. 5.563.480
197 )	CERULLO GIOVANNA	VITERBO	Lit. 5.563.480
198 )	RIPOLI CARMELA	COSENZA	Lit. 5.563.480
199 )	LANDI RITA	SALERNO	Lit. 5.563.480
200 )	CASTELLANI MARIA PIA	PERUGIA	Lit. 5.563.480
201 )	GIUBILEI GLORIA	ROMA	Lit. 12.856.667
202 )	CASCIO CINZIA	BOLOGNA	Lit. 9.675.000
203 )	ANDREATTA ELISABETTA	SAVONA	Lit. 12.219.000
204 )	DALPONTE FRANCESCA	SAVONA	Lit. 17.712.333
205 )	QUAGGIOTTO TIZIANA	TREVISO	Lit. 12.768.333
206 )	ZILIOI ONORINA	MILANO	Lit. 20.786.333
207 )	BENNATI ILVA	AREZZO	Lit. 19.813.000
208 )	CUSCITO ANGELA NUNZIA	BARI	Lit. 15.764.000
209 )	CARESTIA CARLA	MACERATA	Lit. 11.990.000
210 )	ZALTRON DALL'ARMI ILARIA	VICENZA	Lit. 19.446.667
211 )	TOFFANO DANIELA	VIGEVANO	Lit. 19.322.667
212 )	COSTA FLAVIANA	BASSANO DEL GRAPPA	Lit. 11.833.667

## SEGUE ALLE GATO N. 19

## INDENNITA' DI MATERNITA' ANNO 1993

	NOMINATIVO	COLLEGIO DI APPARTENENZA	IMPORTO LIQUIDATO
213 )	COCCONI MONICA	PARMA	Lit. 6.269.333
214 )	DE MARIA ANTONELLA	ROMA	Lit. 7.914.000
215 )	SBALCHIERO ANTONELLA	VICENZA	Lit. 10.398.333
216 )	CORAZZA ANNAMARIA	TORINO	Lit. 14.655.333
217 )	TANCREDI LOREDANA	SALERNO	Lit. 5.986.667
218 )	BALISTA RITA	FERRARA	Lit. 42.016.333
219 )	CERIANI MARIA PIA	BUSTO ARSIZIO	Lit. 11.453.333
220 )	BARONI ANNA MARIA	PERUGIA	Lit. 12.789.000
221 )	PECCHIAR SILVANA	TRIESTE	Lit. 10.566.667
222 )	MOSCARELLA MARISELLA	SALERNO	Lit. 4.858.790
223 )	MUSSI MANUELA LUCIA	CREMONA	Lit. 9.348.667
224 )	IONFER PATRIZIA	NOVARA	Lit. 16.297.667
225 )	MARTINIELLO ROSA	AVELLINO	Lit. 7.470.333
226 )	MARANGONI BARBARA	SAVONA	Lit. 12.285.333
227 )	FATTORI MONICA	ROMA	Lit. 20.692.000
228 )	MEREU FEDORA	BOLOGNA	Lit. 18.341.333
229 )	PREITE MARIA ANGELA	BUSTO ARSIZIO	Lit. 9.765.000
230 )	GIORDANO ASSUNTA	NAPOLI	Lit. 10.398.000
231 )	UGAZIO PAOLA	NOVARA	Lit. 5.563.480
232 )	DI GIROLAMO LILLIANA	VERONA	Lit. 8.856.000
233 )	CORAZZA DANIELA	RIMINI	Lit. 9.091.667
234 )	SIMONETTI SILVIA	LUCCA	Lit. 14.656.667
235 )	MAJOCCHI SILVIA RITA	MILANO	Lit. 15.281.667
236 )	BRUNELLI LUCIANA	LECCO	Lit. 19.708.000
237 )	INCORONATA ROSA MARIA	POTENZA	Lit. 5.563.480
238 )	MONTI ANNALISA	COMO	Lit. 43.686.333
239 )	COLZANI LAURA	MONZA	Lit. 5.563.480
240 )	RUSSANO ASSUNTA	VERCELLI	Lit. 5.563.480
241 )	GRASSO MARIA LUISA	GENOVA	Lit. 8.191.000
242 )	LORETI MARINA	ROMA	Lit. 9.657.000
243 )	PISCINI LUISA	TERNI	Lit. 5.563.480
244 )	FAZIO MARIA TERESA	PALERMO	Lit. 5.573.965
245 )	POTENTE MARINA	CUNEO	Lit. 3.500.940
246 )	GRASSO VANDA	TORINO	Lit. 5.563.480



SEGUE ALLE GATO N. 19INDENNITA' DI MATERNITA' ANNO 1993

<u>NOMINATIVO</u>	<u>COLLEGIO DI APPARTENENZA</u>		<u>IMPORTO LIQUIDATO</u>
247 ) POMPEO ANTIMA	NAPOLI	Lit.	5.563.480
248 ) MALCORE ANGELA	TARANTO	Lit.	5.611.600
249 ) PIRAZZINI CARLA	FERRARA	Lit.	5.584.580
250 ) BONCIO LIDIA	TERNI	Lit.	11.113.000
251 ) PRIVITERA SANDRA	ROMA	Lit.	5.569.140
252 ) BELLAVITA STEFANIA	BERGAMO	Lit.	5.566.245
253 ) MELANI PAOLA	LUCCA	Lit.	9.367.333
254 ) LIGRANI MARIA	POTENZA	Lit.	5.576.860
255 ) SCHIAVONE CRISTINA	ROMA	Lit.	5.569.140
256 ) POLLICE GIUSEPPINA	COSENZA	Lit.	5.606.775
257 ) RESCAZZI FULVIA	SAVONA	Lit.	6.272.000
258 ) FERLINGHETTI FRANCESCA	BRESCIA	Lit.	6.282.000
259 ) PERRONE MARISA	CHIAVARI	Lit.	18.751.782
260 ) BRENNA MILENA	COMO	Lit.	11.657.666
261 ) COCCIOLETTI BARBARA	ROMA	Lit.	5.600.985
262 ) BERTO MARA	ROVIGO	Lit.	9.686.000
263 ) MACARO SILVANA	TRIESTE	Lit.	16.403.333
264 ) VASINI STEFANIA	BOLOGNA	Lit.	5.623.180
265 ) MARTUCCI GIULIANA	TRIESTE	Lit.	17.207.666
266 ) SISANA STEFANIA	BERGAMO	Lit.	7.225.000
267 ) CISCO ROSSELLA	VICENZA	Lit.	25.197.666
268 ) GALATI RANDO NUNZIATA	CATANIA	Lit.	11.338.333
269 ) LETTERI MARISA	REGGIO CALABRIA	Lit.	5.563.480
270 ) LEVORATO SONIA	PADOVA	Lit.	10.581.666
271 ) BANDI EMILIA	CUNEO	Lit.	12.794.000
272 ) BILELLO RITA	PALERMO	Lit.	5.563.480
273 ) COCCA CONCETTA	NAPOLI	Lit.	12.344.333
274 ) CASAGRANDE SIMONETTA	BOLOGNA	Lit.	5.563.480
275 ) RICCIARDI ROSA ELENA	FOGGIA	Lit.	5.563.480
276 ) BOTTONI DANIELA	FERRARA	Lit.	9.674.666
277 ) SANSONE LEIRA	AGRIGENTO	Lit.	4.784.481
278 ) TOSTI GUERRA BARBARA	FIRENZE	Lit.	5.632.908
279 ) SANTO FILOMENA	TRANI	Lit.	5.414.994
280 ) ALFANO ANNUNZIATA	NAPOLI	Lit.	5.566.245
281 ) MONTI PATRIZIA	MONDOVI'	Lit.	<u>12.774.000</u>
	TOTALE	Lit.	<u>2.596.407.304</u>

## XII LEGISLATURA - DISEGNI DI LEGGE E RELAZIONI - DOCUMENTI

## RESIDUI ATTIVI AL 31/12/1993 RELATIVI ALL'ESERCIZIO 1992

ALLEGATO N. 20

CA PI TO LO	DESCRIZIONE CAPITOLO	ESISTENTI AL 1/1/1993		RIACCERTAMENTI 1993		TOTALE	RISCOSSI	DA RISCUOTERE
		AUMENTI	DIMINUIZIONI	AUMENTI	DIMINUIZIONI			
0101	Contributo personale	27.597.909.316	-	-	-	27.597.909.316	24.507.629.162	3.090.280.154
0107	Contributo per indennita' di maternita' Legge 11/12/90 n. 379	98.374.500	-	-	-	98.374.500	68.008.500	30.366.000
0108	Contributo integrativo - art. 12 Legge 414/91	5.315.360.000	-	-	-	5.315.360.000	2.410.573.023	2.904.786.977
0109	Contribuzione integrativa - artt. 31 e 32 L. 414/91	23.683.422.561	-	48.347.887	-	23.635.074.674	13.468.370.051	10.166.704.623
0801	Affitti di immobili	3.667.191.270	-	-	-	3.667.191.270	2.423.322.263	1.243.869.007
0802	Interessi, premi e utile su titoli a reddito fisso	2.143.204.710	15.300.000	-	-	2.158.504.710	2.158.504.710	-
0803	Interessi attivi su mutui ipotecari	515.834	-	-	-	515.834	515.834	-
0804	Interessi attivi bancari e di c/c postale	4.369.568.953	-	-	-	4.369.568.953	4.363.657.213	5.911.740
0805	Interessi attivi su prestiti concessi al personale ai sensi dell'art. 59 del D.P.R. 509/79	221.593	-	-	-	221.593	221.593	-
0901	Recuperi e rimborsi diversi	19.675.810	-	440.379	-	19.235.431	19.135.431	100.000
0902	Recuperi oneri accessori su locazioni immobili da reddito - ex art. 9 Legge 392/78	336.441.690	-	-	-	336.441.690	180.528.117	155.913.573
1001	Contributo marche in applicazione dell'art.1 Legge 410/68 e dell'art.10 Legge 991/69	1.874.023.114	-	-	-	1.874.023.114	1.674.023.114	-
1201	Alienazione di immobilizzazioni tecniche (Realizzi derivanti dalla vendita di mobili e arredi)	1.200.000	-	-	-	1.200.000	1.200.000	-
1402	Riscossioni di prestiti ed anticipazioni a breve termine e mutui ex art.59 - D.P.R.509/79	1.028.506	-	-	-	1.028.506	1.028.506	-
2201	Ritenute erariali	256.342.503	-	-	-	256.342.503	256.342.503	-
2202	Ritenute previdenziali ed assistenziali	1.006.524	-	460.679	-	545.845	545.845	-
2204	Trattenute per conto di terzi	223.907	-	148	-	223.759	223.759	-
2205	Rimborsi di somme pagate per conto di terzi	97.185.372	-	-	-	97.185.372	31.812.765	65.372.607
	TOTALE	69.462.896.163	15.300.000	49.249.093	-	69.428.947.070	51.765.642.389	17.663.304.681

## XII LEGISLATURA - DISEGNI DI LEGGE E RELAZIONI - DOCUMENTI

RESIDUI ATTIVI AL 31/12/1993 RELATIVI ALL'ESERCIZIO 1991		ALLEGATO N. 21				
CA PI TO LO	DESCRIZIONE CAPITOLO	ESISTENTI AL 1/1/1993	RIACCERTAMENTI 1993 AUMENTI DIMINUZIONI	TOTALE	RISCOSSI	DA RISCUOTERE
0101	Contributo personale	1.937.873.886	-	1.932.113.886	143.523.291	1.788.590.595
0107	Contributo per indennita' di maternita' Legge 11/12/90 n. 379	167.575.750	-	167.575.750	36.000	167.539.750
0801	Affitti di immobili	635.396.781	-	635.396.781	94.342.652	541.054.129
0804	Interessi attivi bancari e di c/c postale	3.316.139	-	3.316.139	2.339.990	976.149
0902	Recuperi oneri accessori su locazioni immobili da reddito - ex art. 9 Legge 392/78	105.743.813	-	105.743.813	12.969.558	92.774.255
2204	Trattenute per conto di terzi	54	-	-	-	-
2205	Rimborsi di somme pagate per conto di terzi	66.773.962	-	66.773.962	220.044	66.553.918
2207	Partite in conto sospesi	19.391.077	-	19.391.077	14.904.000	4.487.077
	TOTALE	2.936.071.462	-	2.930.311.408	268.335.535	2.661.975.873

XII LEGISLATURA — DISEGNI DI LEGGE E RELAZIONI — DOCUMENTI

RESIDUI ATTIVI AL 31/12/1993 RELATIVI ALL'ESERCIZIO 1990		ALLEGATO N. 22				
CA PI TO LO	DESCRIZIONE CAPITOLO	ESISTENTI AL 1/1/1993	RIACCERTAMENTI 1993 AUMENTI DIMINUZIONI	TOTALE	RISCOSSI	DA RISCUOTERE
0101	Contributo personale	882.944.575	-	882.944.575	57.374.500	825.570.075
0301	Trasferimenti da parte dello Stato	2.954.090	-	2.954.090	2.954.090	-
0801	Affitti di immobili	161.415.970	-	161.415.970	33.000.631	128.415.339
0804	Interessi attivi bancari e di c/c postale	1.444.000	-	1.444.000	-	1.444.000
0902	Recuperi oneri accessori su locazioni immobili da reddito - ex art. 9 Legge 392/78	43.510.020	-	43.510.020	5.288.658	38.221.362
2205	Rimborsi di somme pagate per conto di terzi	360.442	-	360.442	345.182	-
2207	Partite in conto sospesi	5.501.025	-	5.501.025	5.501.025	-
	TOTALE	1.098.130.122	-	1.098.114.862	104.464.086	993.650.776

## XII LEGISLATURA - DISEGNI DI LEGGE E RELAZIONI - DOCUMENTI

RESIDUI ATTIVI AL 31/12/1993 RELATIVI ALL'ESERCIZIO 1989		ALLEGATO N.23					
CA PI TO LO	DESCRIZIONE CAPITULO	ESISTENTI AL 1/1/1993	RIACCERTAMENTI 1993		TOTALE	RISCOSSI	DA RISCUOTERE
			AUMENTI	DIMINUZIONI			
0101	Contributo personale	3.669.426.390	-	5.760.000	3.663.666.390	2.880.000	3.660.786.390
0801	Affitti di immobili	566.258.151	-	-	566.258.151	8.724.658	557.533.493
0804	Interessi attivi bancari e di c/cp	1.809.597	-	-	1.809.597	-	1.809.597
0902	Recuperi oneri accessori su locazioni immobili da reddito - ex art. 9 L. 392/78	106.179.289	-	-	106.179.289	997.356	105.181.933
1801	Trasferimenti da altri Enti del settore pubblico	7.908.846	-	-	7.908.846	-	7.908.846
2202	Ritenute previdenziali ed assistenziali	64.933	-	-	64.933	-	64.933
2205	Rimborsi di somme pagate per conto di terzi	66.540	-	16.275	50.265	50.265	-
2207	Partite in conto sospesi	19.252.080	-	-	19.252.080	895.000	18.357.080
	TOTALE	4.370.965.826	-	5.776.275	4.365.189.551	13.547.279	4.351.642.272

## XII LEGISLATURA - DISEGNI DI LEGGE E RELAZIONI - DOCUMENTI

ALLEGATO N.24

RESIDUI ATTIVI AL 31/12/1993 RELATIVI ALL'ESERCIZIO 1988

CA PI TO LO	DESCRIZIONE CAPITOLO	ESISTENTI AL 1/1/1993	RIACCERTAMENTI 1993		TOTALE	RISCOSSI	DA RISCUOTERE
			AUMENTI	DIMINUZIONI			
0101	Contributo personale	708.318.611	-	-	708.318.611	-	708.318.611
0801	Affitti di immobili	217.648.427	-	-	217.648.427	1.924.709	215.723.718
0902	Recuperi oneri accessori su locazioni immobili da reddito - ex art. 9 L. 392/78	51.103.963	-	-	51.103.963	133.491	50.970.472
2205	Rimborsi di somme pagate per conto di terzi	553.275	-	292.075	261.200	261.200	-
2207	Partite in conto sospesi	3.317.000	-	-	3.317.000	3.317.000	-
	TOTALE	980.941.276	-	292.075	980.649.201	5.636.400	975.012.801

ALLEGATO N.25

RESIDUI ATTIVI AL 31/12/1993 RELATIVI ALL'ESERCIZIO 1987

CA PI TO LO	DESCRIZIONE CAPITOLO	ESISTENTI AL 1/1/1993	RIACCERTAMENTI 1993		TOTALE	RISCOSSI	DA RISCUOTERE
			AUMENTI	DIMINUZIONI			
0101	Contributo personale	821.234.132	-	-	821.234.132	-	821.234.132
0105	Quote suppletive	21.973	-	-	21.973	21.973	-
0801	Affitti di immobili	150.759.299	-	-	150.759.299	-	150.759.299
0804	Interessi attivi bancari e di c/cp	626.827	-	-	626.827	-	626.827
0902	Recuperi oneri accessori su locazioni immobili da reddito - ex art. 9 L. 392/78	56.040.003	-	-	56.040.003	-	56.040.003
	TOTALE	1.028.682.234	-	-	1.028.682.234	21.973	1.028.660.261

## XII LEGISLATURA - DISEGNI DI LEGGE E RELAZIONI - DOCUMENTI

ALLEGATO N. 26

RESIDUI ATTIVI AL 31/12/1993 RELATIVI ALL'ESERCIZIO 1986

CA PI TO LO	DESCRIZIONE CAPITOLO	ESISTENTI AL 1/1/1993	RIACCERTAMENTI 1993		TOTALE	RISCOSSI	DA RISCUOTERE
			AUMENTI	DIMINUZIONI			
0101	Contributo personale	133.012.706	-	-	133.012.706	-	133.012.706
0801	Affitti di immobili	49.048.534	-	-	49.048.534	-	49.048.534
0804	Interessi attivi bancari e di c/cp	651.038	-	-	651.038	-	651.038
0902	Recuperi oneri accessori su locazioni immobili da reddito - ex art. 9 L. 392/78	8.292.558	-	-	8.292.558	-	8.292.558
2205	Rimborsi di somme pagate per conto di terzi	26.594	-	-	26.594	-	26.594
	TOTALE	191.031.429	-	-	191.031.429	-	191.031.429

ALLEGATO N. 27

RESIDUI ATTIVI AL 31/12/1993 RELATIVI ALL'ESERCIZIO 1985

CA PI TO LO	DESCRIZIONE CAPITOLO	ESISTENTI AL 1/1/1993	RIACCERTAMENTI 1993		TOTALE	RISCOSSI	DA RISCUOTERE
			AUMENTI	DIMINUZIONI			
0101	Contributo personale	184.674.831	-	-	184.674.831	-	184.674.831
0801	Affitti di immobili	64.554.066	-	-	64.554.066	-	64.554.066
0804	Interessi attivi bancari e di c/cp	681.169	-	-	681.169	-	681.169
0902	Recuperi oneri accessori su locazioni immobili da reddito - ex art. 9 L. 392/78	19.133.031	-	-	19.133.031	-	19.133.031
1001	Contributo marche in applicazione dello art. 1 L. 410/68 e dell'art. 9 L. 392/78	206.749.162	-	-	206.749.162	-	206.749.162
2205	Rimborsi di somme pagate per conto di terzi	1.217.760	-	-	1.217.760	-	1.217.760
2207	Partite in conto sospesi	300.310	-	-	300.310	-	300.310
	TOTALE	477.310.329	-	-	477.310.329	-	477.310.329

## XII LEGISLATURA - DISEGNI DI LEGGE E RELAZIONI - DOCUMENTI

RESIDUI ATTIVI AL 31/12/1993 RELATIVI ALL'ESERCIZIO 1984		ALLEGATO N. 28				
CA PI TO LO	DESCRIZIONE CAPITOLO	ESISTENTI AL 1/1/1993	RIACCERTAMENTI 1993 AUMENTI DIMINUZIONI	TOTALE	RISCOSSI	DA RISCUOTERE
0101	Contributo personale	22.932.536	-	22.932.536	-	22.932.536
0801	Affitti di immobili	8.557.300	-	8.557.300	8.489	8.548.811
0802	Interessi e premi su titoli a reddito fisso	15.899.820	-	15.899.820	-	15.899.820
0803	Interessi attivi su mutui ipotecari	715	-	715	-	715
0804	Interessi attivi bancari e di c/cp	642.383	-	642.383	-	642.383
0901	Recuperi e rimborsi diversi	197.605	-	197.605	-	197.605
1001	Contributo marche in applicazione dello art. 1 L. 410/68 e dell'art. 9 L. 392/78	323.924	-	323.924	-	323.924
1302	Realizzi di obbligazioni e cartelle fondiarie	42.901.500	-	42.901.500	-	42.901.500
1402	Riscossioni di prestiti ed anticipazioni a breve termine e mutui ex art. 59 D.P.R. 509/79	53.595	-	53.595	-	53.595
2207	Partite in conto sospesi	12.000.000	-	12.000.000	12.000.000	-
	TOTALE	103.509.378	-	103.509.378	12.008.489	91.500.889



## XII LEGISLATURA - DISEGNI DI LEGGE E RELAZIONI - DOCUMENTI

ALLEGATO N. 29

RESIDUI ATTIVI AL 31/12/1993 RELATIVI ALL'ESERCIZIO 1983

CA PI TO LO	DESCRIZIONE CAPITOLO	ESISTENTI AL 1/1/1993	RIACCERTAMENTI 1993		TOTALE	RISCOSSI	DA RISCUOTERE
			AUMENTI	DIMINUZIONI			
0802	Interessi e premi su titoli a reddito fisso	1.200.000	-	-	1.200.000	-	1.200.000
0803	Interessi attivi su mutui ipotecari	15.869	-	-	15.869	-	15.869
0804	Interessi attivi bancari e di c/cp	1.983.697	-	-	1.983.697	-	1.983.697
1001	Contributo marche in applicazione dello art. 1 L. 410/68 e dell'art. 9 L. 392/78	666.254	-	-	666.254	-	666.254
1402	Riscossioni di prestiti ed anticipazioni a breve termine e mutui ex art. 59 D.P.R. 509/79	403.139	-	-	403.139	-	403.139
	TOTALE	4.268.959	-	-	4.268.959	-	4.268.959

ALLEGATO N. 30

RESIDUI ATTIVI AL 31/12/1993 RELATIVI ALL'ESERCIZIO 1982

CA PI TO LO	DESCRIZIONE CAPITOLO	ESISTENTI AL 1/1/1993	RIACCERTAMENTI 1993		TOTALE	RISCOSSI	DA RISCUOTERE
			AUMENTI	DIMINUZIONI			
0803	Interessi attivi su mutui ipotecari	34.280	-	-	34.280	-	34.280
0804	Interessi attivi bancari e di c/cp	-	18.411	-	18.411	-	18.411
1001	Contributo marche in applicazione dello art. 1 L. 410/68 e dell'art. 9 L. 392/78	3.442.228	-	-	3.442.228	-	3.442.228
1402	Riscossioni di prestiti ed anticipazioni a breve termine e mutui ex art. 59 D.P.R. 509/79	237.814	-	-	237.814	-	237.814
	TOTALE	3.714.322	18.411	-	3.732.733	-	3.732.733

## XII LEGISLATURA - DISEGNI DI LEGGE E RELAZIONI - DOCUMENTI

RESIDUI ATTIVI AL 31/12/1993 RELATIVI ALL'ESERCIZIO 1981							ALLEGATO N. 31		
CA PI TO LO	DESCRIZIONE CAPITOLO	ESISTENTI AL 1/1/1993	RIACCERTAMENTI 1993 AUMENTI DIMINUZIONI	TOTALE	RISCOSSI	DA RISCUOTERE			
2205	Rimborsi di somme pagate per conto di terzi	5.671.914	-	5.671.914	1.609.083	4.062.831			
2207	Partite in conto sospesi	6.080.316	-	6.080.316	-	6.080.316			
	TOTALE	11.752.230	-	11.752.230	1.609.083	10.143.147			

RESIDUI ATTIVI AL 31/12/1993 RELATIVI ALL'ESERCIZIO 1980							ALLEGATO N. 32		
CA PI TO LO	DESCRIZIONE CAPITOLO	ESISTENTI AL 1/1/1993	RIACCERTAMENTI 1993 AUMENTI DIMINUZIONI	TOTALE	RISCOSSI	DA RISCUOTERE			
1002	Entrate eventuali	4.511.690	-	4.511.690	-	4.511.690			
2205	Rimborsi di somme pagate per conto di terzi	1.476.686	-	1.476.686	1.476.686	-			
	TOTALE	5.988.376	-	5.988.376	1.476.686	4.511.690			

RESIDUI ATTIVI AL 31/12/1993 ANTERIORI ALL'ESERCIZIO 1979							ALLEGATO N. 33		
CA PI TO LO	DESCRIZIONE CAPITOLO	ESISTENTI AL 1/1/1993	RIACCERTAMENTI 1993 AUMENTI DIMINUZIONI	TOTALE	RISCOSSI	DA RISCUOTERE			
0101	Contributo personale	39.952.729	-	39.952.729	-	-			
0106	(Aggiunto) Contributi per assistenza sanitaria	2.333.039	-	2.333.039	2.333.039	-			
	TOTALE	42.285.768	-	42.285.768	2.333.039	2.333.039			

## XII LEGISLATURA - DISEGNI DI LEGGE E RELAZIONI - DOCUMENTI

RESIDUI PASSIVI AL 31/12/1993 RELATIVI ALL'ESERCIZIO 1992		ALLEGATO N. 34				
CA PI TO LO	DESCRIZIONE CAPITOLO	ESISTENTI AL 1/1/1993	AUMENTI DIMINUZIONI	TOTALE	PAGATI	DA PAGARE
0101	Assegni e indennità alla Presidenza e alla Vice - Presidenza	11.849.826	-	11.849.826	11.849.826	-
0102	Compensi, indennità e rimborsi ai componenti gli organi collegiali di amministrazione	193.275.476	- 1.306.295	191.969.181	164.927.317	27.041.864
0103	Compensi, indennità e rimborsi ai componenti il Collegio dei Sindaci	7.247.955	-	7.247.955	7.247.955	-
0202	Fondo per il miglioramento dell'efficienza degli Enti art. 12 D.P.R. 43/90	24.739.135	-	24.739.135	24.175.410	563.725
0204	Salari ed altri assegni al personale di custodia immobili	5.968.018	-	5.968.018	5.968.018	-
0205	Indennità e rimborso spese trasporto per missioni all'interno	2.174.786	-	2.174.786	2.174.786	-
0206	Oneri previdenziali ed assistenziali a carico dell'Ente: personale impiegatizio	101.269.161	-	101.269.161	101.269.161	-
0207	Oneri previdenziali ed assistenziali a carico dell'Ente: personale custodia immobili	20.957.208	-	20.957.208	20.957.208	-
0209	Compensi per il lavoro straordinario, compensi incentivanti, assegno temporaneo al Direttore Generale e Dirigenti	8.712.246	-	8.712.246	8.712.246	-
0401	Acquisti libri, riviste, giornali ed altre pubblicazioni	22.200	-	22.200	22.200	-
0402	Spese per l'acquisto di materiali di consumo e per il noleggio di materiale tecnico	792.340	-	792.340	792.340	-

## XII LEGISLATURA - DISEGNI DI LEGGE E RELAZIONI - DOCUMENTI

## RESIDUI PASSIVI AL 31/12/1993 RELATIVI ALL'ESERCIZIO 1992

SEGUE ALLEGATO N. 34

CA PI TO LO	DESCRIZIONE CAPITOLO	ESISTENTI AL 1/1/1993	VARIANZI		PAGATI	DA PAGARE
			AUMENTI	DIMINUZIONI		
		TOTALE				
0420	Onerari e compensi per perizie ed accertamenti tecnici preliminari agli investimenti immobiliari	31.359.350	-	-	31.359.350	-
0422	Onerari e compensi per perizie ed accertamenti tecnici manutenzione ordinaria e straordinaria immobili da reddito	1.892.331	-	-	1.892.331	-
0424	Onerari e compensi per consulenze legali e tecniche contenzioso	2.695.000	-	275.000	2.420.000	-
0425	Onerari e compensi per consulenze tecniche e adempimenti fiscali	1.728.623	-	-	1.728.623	-
0426	Compensi agli Amministratori per gestione immobili fuori Roma	34.158.665	-	-	34.158.665	3.025.000
0427	Onerari e compensi per consulenze tecniche (elaborazione dati, organizzazione e metodo, etc.)	2.093.800	-	-	2.093.800	-
0428	Trasporti e facchinaggi	2.106.842	-	-	2.106.842	-
0429	Premi di assicurazione per altri rischi assicurati	410.529	-	-	410.529	-
0431	Spese per la pulizia dei locali della Sede	5.569.200	-	-	5.569.200	-
0432	Spese per la pulizia degli immobili da reddito	1.595.350	-	-	1.595.350	-
0433	Spese per stampati e cancelleria	5.392.150	-	-	5.392.150	-
0434	Spese per stampa marche	95.267.400	-	-	95.267.400	-
0435	Spese diverse	3.973.687	-	-	3.973.687	-

## XII LEGISLATURA - DISEGNI DI LEGGE E RELAZIONI - DOCUMENTI

CA PI TO LO	DESCRIZIONE CAPITOLO	ESISTENTI AL 1/1/1993	VARIAZIONI		TOTALE	PAGATI	DA PAGARE
			AUMENTI	DIMINUZIONI			
0436	Spese per la vigilanza della Sede	272.585	-	-	272.585	272.585	-
0437	Spese per il funzionamento degli organi collegiali	13.361.400	-	-	13.361.400	13.361.400	-
0501	Pensioni dirette di vecchiaia	1.414.489.245	-	-	1.414.489.245	1.414.489.245	-
0503	Pensioni indirette	400.074.594	-	-	400.074.594	400.074.594	-
0504	Pensioni di reversibilita'	248.353.000	-	-	248.353.000	248.353.000	-
0505	Pensioni di invalidita'	188.652.000	-	-	188.652.000	188.652.000	-
0507	Liquidazioni	6.704.669	-	-	6.704.669	-	6.704.669
0508	Interventi assistenziali ai sensi art.31 - L. 160/63	20.000.000	-	-	20.000.000	20.000.000	-
0509	Indennita' di maternita'	455.498.647	-	47.184	455.451.463	455.451.463	-
0601	Provvidenze al personale (art. 59 D.P.R. 509 punti 1, 2, 3) - personale dirigente ed altro personale	24.179.081	-	-	24.179.081	24.179.081	-
0703	Spese e commissioni bancarie e di c/cp	1.910.750	-	-	1.910.750	1.910.750	-
0705	Interessi passivi su depositi cauzionali per locazioni	8.055.807	-	-	8.055.807	1.010.268	7.045.539
0801	Imposte e tasse su patrimonio immobiliare	21.084.516	-	-	21.084.516	21.084.516	-
0802	Imposte su interessi attivi	1.556.594.142	-	-	1.556.594.142	1.551.858.822	4.735.320
0901	Restituzioni diverse	313.936	-	-	313.936	-	313.936
0902	Rimborsi contributi	25.144.570	-	-	25.144.570	25.144.570	-

## XII LEGISLATURA - DISEGNI DI LEGGE E RELAZIONI - DOCUMENTI

RESIDUI PASSIVI AL 31/12/1993 RELATIVIALL'ESERCIZIO 1992		SEGUE ALLEGATO N. 34				
CA PI TO LO	DESCRIZIONE CAPITOLO	ESISTENTI AL 1/1/1993	VARIAZIONI AUMENTI DIMINUZIONI	TOTALE	PAGATI	DA PAGARE
1006	Aggio su vendita marche comuni	93.701.156	-	93.701.156	93.701.156	-
1101	Acquisti immobili	2.145.200.000	-	2.145.200.000	979.200.000	1.166.000.000
1102	Ricostruzioni, ripristini e trasformazioni di immobili	592.527.671	117.423	592.410.248	587.621.844	4.788.404
1201	Acquisti di impianti, attrezzature e macchinari	12.629.470	-	12.629.470	12.629.470	-
1202	Ripristini, trasformazioni e manutenzione straordinaria impianti, attrezzature e macchinari	235.318.090	-	235.318.090	147.849.520	87.468.570
1203	Acquisti di mobili, macchine di ufficio, attrezzi e macchine elaboratrici	19.343.236	-	19.343.236	19.343.235	-
1205	Programmi elaborazione dati centro elettronico	18.909.100	-	18.909.100	18.909.100	-
1403	Concessioni di prestiti ed anticipazioni a breve termine	7.000.000	-	7.000.000	7.000.000	-
1501	Indennita' di anzianita' al personale cessato dal servizio	2.050.035	-	2.050.035	2.050.035	-
2101	Ritenute erariali	1.128.725.770	-	1.128.725.770	1.128.725.411	359
2102	Ritenute previdenziali ed assistenziali	37.556.632	-	37.556.632	37.469.381	87.251
2104	Trattenute a favore di terzi	2.785.419	-	2.785.419	1.118.256	1.667.163
2105	Somme pagate per conto terzi	60.104.219	-	60.104.219	59.714.219	390.000
2107	Partite in conto sospesi	26.954.975	166.600	26.788.375	11.129.169	15.659.206
2108	Restituzione depositi cauzionali per locazioni	190.987.422	-	190.987.422	2.099.295	188.888.127
	TOTALE	9.784.174.725	12.098.904	9.772.075.821	8.247.472.393	1.524.603.428

## XII LEGISLATURA — DISEGNI DI LEGGE E RELAZIONI — DOCUMENTI

ALLEGATO N. 35

RESIDUI PASSIVI AL 31/12/1993 RELATIVI ALL'ESERCIZIO 1991		VARIAZIONI		TOTALE	PAGATI	DA PAGARE
CAPI-TOLO	DESCRIZIONE CAPITOLA	ESISTENTI AL 1/1/1993	AUMENTI DIMINUIZIONI			
0102	Compensi, indennità e rimborsi ai componenti gli organi collegiali di amministrazione	333.441	-	333.441	-	333.441
0202	Fondo per il miglioramento dell'efficienza degli Enti art. 12 D.P.R. 43/90	19.803.068	- 68	19.803.000	-	19.803.000
0204	Salari ed altri assegni al personale di custodia immobili	18.000.000	- 11.500.000	6.500.000	-	6.500.000
0207	Oneri previdenziali ed assistenziali a carico dell'Ente: personale custodia immobili	4.500.000	- 4.500.000	-	-	-
0405	Spese per accertamenti sanitari	9.300.000	-	9.300.000	506.150	8.793.850
0408	Manutenzione, riparazione e adattamento di locali e relativi impianti: Sede	36.941.444	- 32.993.619	3.947.825	1.746.325	2.201.500
0409	Manutenzione, riparazione e adattamento di locali e relativi impianti: immobili da reddito	27.707.878	- 90.834	27.617.044	22.213.254	5.403.790
0426	Compensi agli Amministratori per gestione immobili fuori Roma	1.636.250	-	1.636.250	1.636.250	-
0427	Oneri e compensi per consulenze tecniche (elaborazione dati, organizzazione e metodo, etc.)	5.712.000	-	5.712.000	5.140.800	571.200
0504	Pensioni di reversibilità	7.114.021	- 7.114.021	-	-	-
0505	Pensioni di invalidità	2.557.094	-	2.557.094	2.557.094	-
0506	Indennità una-tantum	8.347.890	-	8.347.890	8.347.890	-
0507	Liquidazioni	8.479.846	- 8.479.846	-	-	-

## XII LEGISLATURA — DISEGNI DI LEGGE E RELAZIONI — DOCUMENTI

CA PI TO LO	DESCRIZIONE CAPITOLO	ESISTENTI AL 1/1/1993	VARI AZIONI		TOTALE	PAGATI	DA PAGARE
			AUMENTI	DIMINUZIONI			
	0509 Indennità di maternità	8.595.779	-	20.779	8.575.000	8.575.000	-
	0601 Provvidenze al personale (art. 59 D.P.R. 509 punti 1, 2, 3) - personale dirigente ed altro personale	700.000	-	-	700.000	-	700.000
	0703 Spese e commissioni bancarie e di c/cp	17.702	-	-	17.702	-	17.702
	0802 Imposte su interessi attivi	994.842	-	-	994.842	701.997	292.845
	1102 Ricostruzioni, ripristini e trasformazioni di immobili	149.959.575	-	87.091.437	62.868.138	62.868.138	-
	1201 Acquisti di impianti, attrezzature e macchinari	164.220	-	164.220	-	-	-
	1203 Acquisti di mobili, macchine di ufficio, attrezzi e macchine elaboratrici	35.176.400	-	-	35.176.400	31.658.760	3.517.640
	1501 Indennità di anzianità al personale cessato dal servizio	83.290	-	83.290	-	-	-
	2101 Ritenute erariali	2.443	-	-	2.443	-	2.443
	2104 Trattenu te a favore di terzi	2.139.793	-	-	2.139.793	799.656	1.340.137
	2105 Somme pagate per conto terzi	13.019.488	-	-	13.019.488	13.019.488	-
	2107 Partite in conto sospesi	9.511.400	-	-	9.511.400	-	9.511.400
	2108 Restituzione depositi cauzionali per locazioni	233.322.047	-	-	233.322.047	153.870	233.168.177
	TOTALE	604.119.911	-	152.038.114	452.081.797	159.924.672	292.157.125

SEGUE ALLEGATO N. 35

RESIDUI PASSIVI AL 31/12/1993 RELATIVI ALL'ESERCIZIO 1991



## XII LEGISLATURA - DISEGNI DI LEGGE E RELAZIONI - DOCUMENTI

RESIDUI PASSIVI AL 31/12/1993 RELATIVI ALL'ESERCIZIO 1990		ALLEGATO N. 36				
CA PI TO LO	DESCRIZIONE CAPITOLO	ESISTENTI AL 1/1/1993	VARIAZIONI AUMENTI DIMINUZIONI	TOTALE	PAGATI	DA PAGARE
0102	Compensi, indennità e rimborsi ai componenti gli organi collegiali di amministrazione	6.690.999	-	6.690.999	-	6.690.999
0202	Fondo per il miglioramento dell'efficienza degli Enti art. 12 D.P.R. 43/90	12.245.079	-	12.245.079	-	12.245.079
0405	Spese per accertamenti sanitari	7.135.600	-	7.135.600	643.800	6.491.800
0409	Manutenzione, riparazione e adattamento di locali e relativi impianti: immobili da reddito	3.726.560	-	3.726.560	-	3.726.560
0411	Spese per studi, indagini e rilevazioni	11.000.000	-	11.000.000	-	-
0426	Compensi agli Amministratori per gestione immobili fuori Roma	1.785.000	-	1.785.000	1.785.000	-
0507	Liquidazioni	76	-	76	-	-
0902	Imposte su interessi attivi	433.200	-	433.200	-	433.200
1101	Acquisti immobili	200.000.000	-	200.000.000	100.000.000	100.000.000
1501	Indennità di anzianità al personale cessato dal servizio	506.000	-	506.000	-	-
2101	Ritenute erariali	1.783	-	1.783	-	1.783
2102	Ritenute previdenziali ed assistenziali	193.406	-	193.406	-	193.406
2104	Trattenute a favore di terzi	1.960.455	-	1.960.455	799.656	1.160.799
2106	Restituzione depositi cauzionali conto terzi	7.808.000	-	7.808.000	-	7.808.000
2107	Partite in conto sospesi	3.210.487	-	3.210.487	-	3.210.487
2108	Restituzione depositi cauzionali per locazioni	182.226.876	-	182.226.876	10.132.988	172.093.888
	TOTALE	438.923.521	-	427.417.445	113.361.344	314.056.101

## XII LEGISLATURA - DISEGNI DI LEGGE E RELAZIONI - DOCUMENTI

RESIDUI PASSIVI AL 31/12/1993 RELATIVI ALL'ESERCIZIO 1989 ALLEGATO N. 37

CA PI TO LO	DESCRIZIONE CAPITOLO	ESISTENTI AL 1/1/1993	VARIAZIONI		TOTALE	PAGATI	DA PAGARE
			AUMENTI	DIMINUZIONI			
0201	Stipendi ed altri assegni fissi al personale	6.320.000	-	6.320.000	-	-	-
0206	Oneri previdenziali ed assistenziali a carico dell'Ente: personale impiegatizio	29.137.606	-	29.137.606	-	-	-
0405	Spese per accertamenti sanitari	40.463.364	-	-	40.463.364	-	40.463.364
0409	Manutenzione, riparazione e adattamento di locali e relativi impianti: immobili da reddito	5	-	-	5	-	5
0426	Compensi agli Amministratori per gestione immobili fuori Roma	743.750	-	-	743.750	743.750	-
0506	Indennità una - tantum	480.000	-	-	480.000	-	480.000
0507	Liquidazioni	10.619.449	-	-	10.619.449	2.116.869	8.502.580
0703	Spese e commissioni bancarie e di c/cp	298.058	-	-	298.058	-	298.058
0802	Imposte su interessi attivi	268.560	-	-	268.560	-	268.560
1101	Acquisti immobili	499.200.000	-	-	499.200.000	499.200.000	-

## XII LEGISLATURA - DISEGNI DI LEGGE E RELAZIONI - DOCUMENTI

CA PI TO LO	DESCRIZIONE CAPITOLO	ESISTENTI AL 1/1/1993	VARI AZIONI		TOTALE	PAGATI	DA PAGARE
			AUMENTI	DIMINUZIONI			
1102	Ricostruzioni, ripristini e trasformazioni di immobili	1.460.000.000	-	-	1.460.000.000	1.351.358.050	108.641.950
1205	Programmi elaborazione dati centro elettronico	1.008.406	-	-	1.008.406	1.008.406	-
1501	Indennità di anzianità al personale cessato dal servizio	3.000.000	-	-	3.000.000	-	3.000.000
2102	Ritenute previdenziali ed assistenziali	208.589	-	-	208.589	-	208.589
2104	Trattenute a favore di terzi	1.722.995	-	-	1.722.995	799.656	923.339
2105	Somme pagate per conto terzi	69.800	-	-	69.800	-	69.800
2107	Partite in conto sospesi	3.989.442	-	-	3.989.442	-	3.989.442
2108	Restituzione depositi cauzionali per locazioni	192.522.284	-	-	192.522.284	1.085.445	191.436.839
	TOTALE	2.250.052.308	-	35.457.606	2.214.594.702	1.856.312.176	358.282.526

SEGUE ALLEGATO N. 37

RESIDUI PASSIVI AL 31/12/1993 RELATIVI ALL'ESERCIZIO 1989

## XII LEGISLATURA - DISEGNI DI LEGGE E RELAZIONI - DOCUMENTI

RESIDUI PASSIVI AL 31/12/1993 RELATIVI ALL'ESERCIZIO 1988		ALLEGATO N. 38				
CA PI TO LO	DESCRIZIONE CAPITOLO	ESISTENTI AL 1/1/1993	VARIAZIONI AUMENTI DIMINUZIONI	TOTALE	PAGATI	DA PAGARE
0102	Compensi, indennità e rimborsi ai componenti gli organi collegiali di amministrazione	2.145.030	-	2.145.030	-	2.145.030
0201	Stipendi ed altri assegni fissi al personale	1.635.058	-	1.635.058	-	-
0206	Oneri previdenziali ed assistenziali a carico dell'Ente: personale impiegatizio	420.358	-	420.358	-	-
0405	Spese per accertamenti sanitari	2.013.822	-	2.013.822	-	2.013.822
0409	Manutenzione, riparazione e adattamento di locali e relativi impianti: immobili da reddito	22.302.455	-	22.302.455	15.496.798	6.805.657
0507	Liquidazioni	2.205.469	-	2.205.469	-	2.205.469
1102	Ricostruzioni, ripristini e trasformazioni di immobili	182.681.770	-	182.681.770	-	182.681.770
1501	Indennità di anzianità al personale cessato dal servizio	1.199.748	-	1.199.748	-	991.851
2102	Ritenute previdenziali ed assistenziali	12.288	-	12.288	-	12.288
2104	Trattenute a favore di terzi	1.385.121	-	1.385.121	533.104	852.017
2107	Partite in conto sospesi	4.591.100	-	4.591.100	1.234.200	3.356.900
2108	Restituzione depositi cauzionali per locazioni	172.948.126	-	172.948.126	5.865.952	167.082.174
	TOTALE	393.540.345	-	391.277.032	23.130.054	368.146.978

## XII LEGISLATURA - DISEGNI DI LEGGE E RELAZIONI - DOCUMENTI

CA PI TO LO	DESCRIZIONE CAPITOLO	ESISTENTI AL 1/1/1993	VARIAZIONI		TOTALE	PAGATI	DA PAGARE
			AUMENTI	DIMINUIZIONI			
0409	Manutenzione, riparazione e adattamento di locali e relativi impianti: immobili da reddito	62.358.477	-	-	62.358.477	-	62.358.477
0433	Spese per stampati e cancelleria	1.531.550	-	-	1.531.550	-	1.531.550
0703	Spese e commissioni bancarie e di c/cp	4.881	-	-	4.881	-	4.881
0802	Imposte su interessi attivi	156.707	-	-	156.707	-	156.707
1102	Ricostruzioni, ripristini e trasformazioni di immobili	44.623.011	-	-	44.623.011	-	44.623.011
1202	Ripristini, trasformazioni e manutenzione straordinaria impianti, attrezzature e macchinari	4.684.307	-	-	4.684.307	-	4.684.307
2102	Ritenute previdenziali ed assistenziali	1	-	-	1	-	-
2104	Trattenute a favore di terzi	695.871	-	-	695.871	-	695.871
2105	Somme pagate per conto terzi	600.000	-	-	600.000	-	600.000
2107	Partite in conto sospesi	1.500.000	-	-	1.500.000	540.000	960.000
2108	Restituzione depositi cauzionali per locazioni	183.423.569	-	-	183.423.569	5.596.627	177.826.942
	TOTALE	299.578.374	-	-	299.578.373	6.136.627	293.441.746

RESIDUI PASSIVI AL 31/12/1993 RELATIVI ALL'ESERCIZIO 1987

ALLEGATO N. 39

## XII LEGISLATURA - DISEGNI DI LEGGE E RELAZIONI - DOCUMENTI

RESIDUI PASSIVI AL 31/12/1993 RELATIVI ALL'ESERCIZIO 1986		ALLEGATO N. 40				
CA PI TO LO	DESCRIZIONE CAPITOLO	ESISTENTI AL 1/1/1993	VARIAZIONI AUMENTI DIMINUZIONI	TOTALE	PAGATI	DA PAGARE
0405	Spese per accertamenti sanitari	351.867	-	351.867	-	351.867
0423	Oneri e compensi per perizie ed accertamenti tecnici manutenzione ordinaria e straordinaria Sede	69.582	-	69.582	-	69.582
0424	Oneri e compensi per consulenze legali e tecniche - contenzioso	1.788.500	-	1.788.500	-	1.788.500
0501	Pensioni dirette di vecchiaia	579.258	-	579.258	-	579.258
0507	Liquidazioni	2.847.796	-	2.847.796	-	2.847.796
0703	Spese e commissioni bancarie e di c/cp	5.111	-	5.111	-	5.111
0802	Imposte su interessi attivi	162.760	-	162.760	-	162.760
1102	Ricostruzioni, ripristini e trasformazioni di immobili	16.634.460	-	16.634.460	-	16.634.460
2104	Trattenute a favore di terzi	609.104	-	609.104	-	609.104
2106	Restituzioni depositi cauzionali conto terzi	24.863.000	-	24.863.000	1.000.000	23.863.000
2107	Partite in conto sospesi	7.544.613	-	7.544.613	-	7.544.613
2108	Restituzione depositi cauzionali per locazioni	142.783.673	-	142.783.673	-	142.783.673
	TOTALE	198.239.724	-	198.239.724	1.000.000	197.239.724

## XII LEGISLATURA - DISEGNI DI LEGGE E RELAZIONI - DOCUMENTI

RESIDUI PASSIVI AL 31/12/1993 RELATIVI ALL'ESERCIZIO 1985		ALLEGATO N. 41				
CA PI TO LO	DESCRIZIONE CAPITOLE	ESISTENTI AL 1/1/1993	VARIAZIONI AUMENTI DIMINUZIONI	TOTALE	PAGATI	DA PAGARE
0406	Acquisto vestiario e divise	5.000.000	-	5.000.000	-	5.000.000
0423	Onorari e compensi per perizie ed accertamenti tecnici manutenzione ordinaria e straordinaria Sede	8.175.453	-	8.175.453	-	8.175.453
0424	Onorari e compensi per consulenze legali e tecniche - contenzioso	48.675	-	48.675	-	48.675
0703	Spese e commissioni bancarie e di c/cp	4.550	-	4.550	-	4.550
0802	Imposte su interessi attivi	170.292	-	170.292	-	170.292
1006	Aggio su vendita marche comuni	10.322.836	-	10.322.836	-	10.322.836
2104	Trattenute a favore di terzi	1.398.031	-	1.398.031	-	1.398.031
2105	Somme pagate per conto terzi	13.595.225	-	13.595.225	-	13.595.225
2106	Restituzioni depositi cauzionali conto terzi	792.200	-	792.200	792.200	-
2107	Partite in conto sospesi	3.500.553	-	3.500.553	3.500.553	-
2108	Restituzione depositi cauzionali per locazioni	67.449.710	-	67.449.710	100.000	67.349.710
	TOTALE	110.457.525	-	110.457.525	4.392.753	106.064.772

## XII LEGISLATURA - DISEGNI DI LEGGE E RELAZIONI - DOCUMENTI

RESIDUI PASSIVI AL 31/12/1993 RELATIVI ALL'ESERCIZIO 1984		ALLEGATO N. 42				
CA PI TO LO	DESCRIZIONE CAPITOLO	ESISTENTI AL 1/1/1993	VARIAZIONI		PAGATI	DA PAGARE
			AUMENTI	DIMINUZIONI		
0405	Spese per accertamenti sanitari	226.720	-	-	-	226.720
0601	Provvidenze al personale (art. 59 D.P.R. 509 PUNTI 1,2,3.) - personale dirigente ed altro personale	400.000	-	-	-	400.000
0703	Spese e commissioni bancarie e di c/cp	4.061	-	-	-	4.061
0802	Imposte su interessi attivi	160.596	-	-	-	160.596
1501	Indennità di anzianità al personale cessato dal servizio	68.280	-	68.280	-	-
2104	Trattenute a favore di terzi	775.849	-	-	-	775.849
2105	Somme pagate per conto terzi	4.172.687	-	-	-	4.172.687
2108	Restituzione depositi cauzionali per locazioni	58.403.005	-	-	1.026.972	57.376.033
	TOTALE	64.211.198	-	68.280	1.026.972	63.115.946



## XII LEGISLATURA - DISEGNI DI LEGGE E RELAZIONI - DOCUMENTI

CA PI TO LO	DESCRIZIONE CAPITOLO	ESISTENTI al 1/1/1993	VARIAZIONI		TOTALE	PAGATI	DA PAGARE
			AUMENTI	DIMINUZIONI			
0201	Stipendi ed altri assegni fissi al personale	2.172.973	-	2.172.973	-	-	-
0206	Oneri previdenziali ed assistenziali a carico dell'Erte: personale impiegatizio	1.368.451	-	1.368.451	-	-	-
0405	Spese per accertamenti sanitari	68.449	-	-	68.449	-	68.449
0507	Liquidazioni	2.040.587	-	-	2.040.587	-	2.040.587
0703	Spese e commissioni bancarie e di c/cp	8.006	-	-	8.006	-	8.006
0802	Imposte su interessi attivi	431.958	-	-	431.958	-	431.958
1006	Aggio su vendita marche comuni	13.797	-	-	13.797	-	13.797
1102	Ricostruzioni, ripristini e trasformazioni di immobili	763.671	-	-	763.671	-	763.671
2104	Trattenute a favore di terzi	345.698	-	-	345.698	-	345.698
2105	Somme pagate per conto terzi	59.000	-	-	59.000	-	59.000
2106	Restituzioni depositi cauzionali conto terzi	240.000	-	-	240.000	240.000	-
2107	Partite in conto sospesi	290.097	-	-	290.097	290.097	-
2108	Restituzione depositi cauzionali per locazioni	63.592.228	-	-	63.592.228	545.742	63.046.486
	TOTALE	71.394.915	-	3.541.424	67.853.491	1.075.839	66.777.652

ALLEGATO N. 43

RESIDUI PASSIVI AL 31/12/1993 RELATIVI ALL'ESERCIZIO 1983

CA PI TO LO		DESCRIZIONE CAPITOLO	ESISTENTI AL 1/1/1993	VARI AZIONI		TOTALE	PAGATI	DA PAGARE
				AUMENTI	DIMINUZIONI			
0405		Spese per accertamenti sanitari	263.949	-	-	263.949	-	263.949
0424		Onorari e compensi per consulenze legali e tecniche - contenzioso	300.900	-	-	300.900	-	300.900
0435		Spese diverse	955.668	-	-	955.668	-	955.668
0507		Liquidazioni	258.968	-	-	258.968	-	258.968
0703		Spese e commissioni bancarie e di c/cp	352	-	-	352	-	352
0802		Imposte su interessi attivi	52.605	-	-	52.605	-	52.605
1102		Ricostruzioni, ripristini e trasformazioni di immobili	5.713.947	-	-	5.713.947	-	5.713.947
2104		Trattenute a favore di terzi	222.551	-	-	222.551	-	222.551
2108		Restituzione depositi cauzionali per locazioni	7.266.415	-	-	7.266.415	-	7.266.415
		TOTALE	15.035.355	-	-	15.035.355	-	15.035.355

ALLEGATO N. 44

RESIDUI PASSIVI AL 31/12/1993 RELATIVI ALL'ESERCIZIO 1982

## ALLEGATO N. 45

## RESIDUI PASSIVI AL 31/12/1993 RELATIVI ALL'ESERCIZIO 1981

CA PI TO LO	DESCRIZIONE CAPITOLE	ESISTENTI AL 1/1/1993	VARIAZIONI		PAGATI	DA PAGARE
			AUMENTI	DIMINUZIONI		
0802	Imposte su interessi attivi	5.831	-	-	-	5.831
2105	Somme pagate per conto terzi	71.942	-	-	-	71.942
2107	Partite in conto sospesi	144.055	-	-	144.055	-
2108	Restituzione depositi cauzionali per locazioni	3.204.623	-	-	-	3.204.623
	TOTALE	3.426.451	-	-	144.055	3.282.396

## ALLEGATO N. 46

## RESIDUI PASSIVI AL 31/12/1993 RELATIVI ALL'ESERCIZIO 1980

CA PI TO LO	DESCRIZIONE CAPITOLE	ESISTENTI AL 1/1/1993	VARIAZIONI		PAGATI	DA PAGARE
			AUMENTI	DIMINUZIONI		
0802	Imposte su interessi attivi	1.305	-	-	-	1.305
2106	Restituzioni depositi cauzionali conto terzi	1.500.000	-	-	-	1.500.000
2107	Partite in conto sospesi	315.957	-	-	174.878	141.079
2108	Restituzione depositi cauzionali per locazioni	2.754.046	-	-	-	2.754.046
	TOTALE	4.571.308	-	-	174.878	4.396.430

**RESIDUI PASSIVI AL 31/12/1993 RELATIVI ALL'ESERCIZIO 1979**

**ALLEGATO N. 47**

CA PI TO LO	DESCRIZIONE CAPITOLO	ESISTENTI AL 1/1/1993	VARIAZIONI		TOTALE	PAGATI	DA PAGARE
			AUMENTI	DIMINUZIONI			
2107	Partite in conto sospesi	92.103	-	-	92.103	92.103	-
2108	Restituzione depositi cauzionali per locazioni	4.441.636	-	-	4.441.636	-	4.441.636
	<b>TOTALE</b>	<b>4.533.739</b>	-	-	<b>4.533.739</b>	<b>92.103</b>	<b>4.441.636</b>

**RESIDUI PASSIVI AL 31/12/1993 ANTERIORI ALL'ESERCIZIO 1979**

**ALLEGATO N. 48**

CA PI TO LO	DESCRIZIONE CAPITOLO	ESISTENTI AL 1/1/1993	VARIAZIONI		TOTALE	PAGATI	DA PAGARE
			AUMENTI	DIMINUZIONI			
1101	Acquisti immobili	112.117.862	-	-	112.117.862	34.135.052	77.982.810
2108	Restituzione depositi cauzionali per locazioni	69.733.943	-	-	69.733.943	340.000	69.393.943
	<b>TOTALE</b>	<b>181.851.805</b>	-	-	<b>181.851.805</b>	<b>34.475.052</b>	<b>147.376.753</b>