

# SENATO DELLA REPUBBLICA

————— XII LEGISLATURA —————

**Doc. XV**  
**n. 41**

## **RELAZIONE DELLA CORTE DEI CONTI**

### **AL PARLAMENTO**

**sulla gestione finanziaria degli Enti sottoposti a controllo  
in applicazione della legge 21 marzo 1958, n. 259**

**ENTI LIRICI ED ISTITUZIONI CONCERTISTICHE ASSIMILATE**

**(Esercizio 1993)**

**TOMO II**

—————  
**Comunicata alla Presidenza il 9 marzo 1995**  
—————



## INDICE GENERALE

## TOMO I

Determinazione della Corte dei conti n. 7/95 del 7 febbraio 1995 .....	Pag.	5
Relazione sul risultato del controllo eseguito sulla gestione finanziaria degli Enti lirici ed Istituzioni concertistiche assimilate per l'esercizio 1993 .....	»	7

## DOCUMENTI ALLEGATI:

**Ente autonomo Teatro comunale di Bologna***Esercizio 1993:*

Relazione amministrativa .....	»	225
Relazione del Collegio dei Revisori .....	»	239
Conto consuntivo .....	»	247

**Ente autonomo Teatro comunale «Maggio Musicale Fiorentino»***Esercizio 1993:*

Relazione amministrativa .....	»	283
Relazione del Collegio dei Revisori .....	»	297
Conto consuntivo .....	»	309

**Ente autonomo Teatro comunale dell'Opera di Genova***Esercizio 1993:*

Relazione amministrativa .....	»	325
Relazione del Collegio dei Revisori .....	»	347
Conto consuntivo .....	»	359

**Ente autonomo Teatro «Alla Scala» di Milano***Esercizio 1993:*

Relazione amministrativa .....	»	457
Relazione del Collegio dei Revisori .....	»	485
Conto consuntivo .....	»	493

**Ente autonomo Teatro «San Carlo di Napoli»***Esercizio 1993:*

Relazione amministrativa .....	»	613
Relazione del Collegio dei Revisori .....	»	619
Conto consuntivo .....	»	625

**Ente autonomo Teatro «Massimo» di Palermo***Esercizio 1993:*

Relazione amministrativa .....	»	731
Relazione del Collegio dei Revisori .....	»	767
Conto consuntivo .....	»	771

## TOMO II

**Ente autonomo Teatro dell'Opera di Roma***Esercizio 1993:*

Relazione amministrativa .....	»	7
Relazione del Collegio dei Revisori .....	»	27
Conto consuntivo .....	»	87

**Ente autonomo Teatro Regio di Torino***Esercizio 1993:*

Relazione amministrativa .....	»	129
Relazione del Collegio dei Revisori .....	»	141
Conto consuntivo .....	»	157

**Ente autonomo Teatro comunale «Giuseppe Verdi» di Trieste***Esercizio 1993:*

Relazione amministrativa .....	»	179
Relazione del Collegio dei Revisori .....	»	253
Conto consuntivo .....	»	279

**Ente autonomo Teatro «La Fenice» di Venezia***Esercizio 1993:*

Relazione amministrativa .....	»	361
Relazione del Collegio dei Revisori .....	»	377
Conto consuntivo .....	»	389

**Ente autonomo Arena di Verona***Esercizio 1993:*

Relazione amministrativa .....	»	431
Relazione del Collegio dei Revisori .....	»	445
Conto consuntivo .....	»	465

**Accademia nazionale di Santa Cecilia di Roma per la gestione autonoma dei concerti***Esercizio 1993:*

Relazione amministrativa .....	»	519
Relazione del Collegio dei Revisori .....	»	579
Conto consuntivo .....	»	585

**Istituzione dei concerti e del Teatro lirico «Giovanni Pierluigi da Palestrina» di Cagliari***Esercizio 1993:*

Relazione amministrativa .....	»	619
Relazione del Collegio dei Revisori .....	»	633
Conto consuntivo .....	»	649

**ENTE AUTONOMO TEATRO DELL'OPERA DI ROMA**

**ESERCIZIO 1993**



RELAZIONE AMMINISTRATIVA





205/c

TEATRO DELL' OPERA ROMA
13.094 12128
PROTOCOLLO

Oggetto: Approvazione bilancio consuntivo e programma di attività esercizio finanziario 1993.

#### IL COMMISSARIO STRAORDINARIO

VISTI il bilancio consuntivo ed il programma di attività dell'esercizio finanziario 1993, predisposti dal Sovrintendente e corredati dai prospetti richiesti dalla Presidenza del Consiglio dei Ministri - Dipartimento dello Spettacolo;

VISTE le relazioni del Sovrintendente e del Collegio dei Revisori dei Conti in data, rispettivamente, 26 settembre e 6 ottobre 1994;

VISTI gli artt. 14 e 17 della legge 14 agosto 1967, n. 800;

SU proposta del Sovrintendente:

#### D E L I B E R A

##### Art. 1

Sono approvati il bilancio consuntivo ed il programma di attività dell'esercizio finanziario 1993, così come predisposti dal Sovrintendente e corredati dal verbale del Collegio dei Revisori dei Conti.

##### Art. 2

Il bilancio consuntivo ed il programma di attività, con annesse relazioni del Sovrintendente e del Collegio dei Revisori dei Conti, sono trasmessi alla Presidenza del Consiglio dei Ministri - Dipartimento dello Spettacolo, al Ministero del Tesoro e alla Corte dei Conti, ai sensi e per gli effetti dell'art. 17 della legge 14 agosto 1967, n. 800 e successive modificazioni ed integrazioni.

##### Art. 3

Il Sovrintendente è autorizzato a dare esecuzione alla presente delibera.

  
(Francesco Rutelli)

Signor Commissario Straordinario,

il bilancio di previsione dell'esercizio finanziario 1993, corredato dalle relazioni del Sovrintendente e del Collegio dei Revisori dei Conti, è stato approvato in data 15 aprile 1993 dal Sub-Commissario dell'Ente, per delega del Commissario Straordinario.

Va detto subito che il Sub-Commissario, dopo aver proceduto ad un esame approfondito in ordine alla certezza e/o attendibilità delle entrate prevedibili, aveva apportato una sostanziale riduzione al programma di attività inizialmente predisposto e rimesso dal Sovrintendente all'esame ed alla approvazione del Consiglio di Amministrazione nelle sedute dell'8 e dell'11 gennaio 1993.

Ma, nonostante gli sforzi compiuti per ridurre drasticamente le spese, anche nell'osservanza delle istruzioni impartite dal Ministero vigilante con circolare n. 179/TB 28 del 12 febbraio 1992, il documento contabile registrava un disavanzo di gestione di L. 9.849.378.000 per la cui copertura venivano previsti contributi da parte di enti pubblici e privati che, in realtà, costituivano soltanto delle "res speratae".

---

XII LEGISLATURA - DISEGNI DI LEGGE E RELAZIONI - DOCUMENTI

---

E tale disavanzo veniva registrato, nonostante nel programma di attività dell'esercizio non fosse stata prevista: a) alcuna attività nella sede principale nel periodo 1 luglio/31 dicembre 1993; b) alcuna attività presso il Teatro Brancaccio, Teatro Acquario ed alle sedi decentrate; c) la tradizionale stagione lirica estiva a Caracalla che, come da espresse direttive del Ministero del Turismo e Spettacolo, impartite con nota del 18 marzo 1993, poteva "essere programmata soltanto previa acquisizione di entrate straordinarie, ivi compreso ogni maggiore costo del personale dipendente".

Al bilancio di previsione così predisposto, approvato e trasmesso ai Ministeri del Turismo e dello Spettacolo e del Tesoro e alla Corte dei Conti, per quanto di rispettiva competenza, con nota del 15 aprile 1993, sono state apportate variazioni con formali delibere del Commissario Straordinario: n. 06913 e n. 06914 dell'11 giugno 1993; n. 10977 del 28 ottobre 1993; n. 12063 del 30 novembre 1993 e n. 12816 del 21 dicembre 1993. Di tali delibere, quelle più significative - riguardando le restanti assestamenti di stanziamenti di capitoli di entrata e di spesa nel rispetto del pareggio di bilancio - sono quelle concernenti la realizzazione del 3° Festival Musicale di Caracalla (06914 dell'11 giugno 1993) e la approvazione della integrazione della attività artistica da realizzare nello scorcio dell'esercizio, a seguito della concessione del contributo straordinario da parte del Comune di cui si dirà più avanti.

Il bilancio consuntivo, come sopra assestato, e il programma di attività dell'esercizio finanziario 1993 vengono presentati per l'approvazione con notevole ritardo rispetto al termine del 31 marzo 1994, fissato dall'art. 17 della legge 14 agosto 1967, n. 800 unicamente per una ragione di carattere tecnico-legislativo, riferite alla legge regionale istitutiva del "Festival Regionale di Caracalla" - approvata dal Consiglio Regionale il 9 dicembre 1992 e "osservata" ben due volte dal Governo in data 29 gennaio 1993 e in data 8 settembre 1993.

Prima della approvazione del documento contabile si poneva, pertanto, l'assoluta necessità di verificare la certezza o meno dell'acquisizione del contributo di 2 miliardi e 500 milioni previsto dalla predetta legge regionale la quale, dopo la seconda "osservazione" del Governo, non era stata più riproposta alla riapprovazione del Consiglio Regionale. E sembra superfluo sottolineare l'importanza della acquisizione o meno di una tale entrata ai fini dell'equilibrio delle risultanze del bilancio in esame.

La legge regionale, dopo vari e ripetuti interventi a vari livelli di responsabilità regionale, è stata approvata dal Consiglio, ha ottenuto il visto dal Commissario del Governo ed attualmente è in corso di pubblicazione sul Bollettino Ufficiale Regionale: è ormai una entrata certa che ha giovato non poco alle risultanze finali dell'esercizio.

L'andamento gestionale del bilancio del 1993 è stato caratterizzato da alcuni fatti significativi che

meritano alcune annotazioni, anche per meglio comprendere i risultati finali dell'esercizio.

Ed i fatti si possono sinteticamente riassumere come segue:

- 1) l'esercizio finanziario 1993 è iniziato ereditando una situazione debitoria complessiva di ben 45 miliardi e 616 milioni circa, riferita agli esercizi 1991 (10 miliardi e 436 milioni circa) e 1992 (35 miliardi e 180 milioni circa);
- 2) il Ministro per il Turismo e lo Spettacolo "ravvisata la necessità di assicurare le condizioni per pervenire ad un riequilibrio della situazione generale dell'Ente mediante una gestione commissariale....per un periodo di tempo non superiore a sei mesi", con decreto del 14 gennaio 1993 ha sciolto il Consiglio di Amministrazione, nominando Commissario Straordinario il Dott. Franco Carraro, sindaco di Roma e Presidente dell'Ente. Lo stesso Ministro, con successivo decreto del 21 gennaio 1993, ha nominato il Consigliere di Stato Dott. Pietro Salvo, Sub-Commissario dell'Ente per l'assolvimento dei compiti a lui delegati dal Commissario Straordinario.

Ai predetti Organi straordinari sono successivamente subentrati, quale Commissario Straordinario, il Cons. di Stato Dott. Alessandro Voci, Commissario Straordinario del Comune (decreto del 21 aprile 1993) e, quale Sub-Commissario, il Prof. Raffaele Picella (decreto del Sottosegretario alla Presidenza del Consiglio dei Ministri dell'1 settembre 1993);

## XII LEGISLATURA - DISEGNI DI LEGGE E RELAZIONI - DOCUMENTI

- 3) nel primo periodo dell'esercizio sono state eseguite una verifica amministrativo-contabile con riferimento alle risultanze della gestione dell'Ente degli esercizi 1991 e 1992, dal Ministero del Turismo e lo Spettacolo prima e dal Ministero del Tesoro, Ragioneria Generale dello Stato - IGF, dopo. Tali verifiche, acquisite dalla Magistratura amministrativa e penale hanno, quindi, determinato l'apertura di un giudizio di responsabilità contabile e un rinvio a giudizio per reati vari degli amministratori che avevano causato i disavanzi di cui si è detto prima;
- 4) il Comune di Roma - del quale in buona sostanza, il Teatro continua ad essere storicamente una espressione sulla base dell'ordinamento previsto dalla vigente legge n. 800/1967 - ha fatto nell'esercizio 1993 tutto quanto era possibile per alleggerire la grave situazione debitoria dell'Ente e per assicurare la continuità dell'attività di istituto e il regolare funzionamento della Istituzione.
- Infatti, con deliberazione n. 2202 del 19 ottobre 1993 ha disposto la concessione di un contributo straordinario di 20 miliardi per il ripiano delle perdite di gestione. Con successiva deliberazione n. 2202, in pari data, ha elevato il contributo ordinario del 1993 da 2 miliardi e 700 milioni a 5 miliardi.
- Con tali maggiori entrate, si è provveduto ad estinguere l'intero deficit dell'esercizio 1991 (10 miliardi e 436 milioni circa), una parte del deficit del 1992 (1 miliardo e 964 milioni circa), nonchè a programmare e realizzare lo scorcio della stagione teatrale 1993/94, assicurando la corresponsione delle retribuzioni al personale dipendente a tutto il 31 dicembre 1993.

## XII LEGISLATURA - DISEGNI DI LEGGE E RELAZIONI - DOCUMENTI

E, per amore di verità, si deve dire che senza i due interventi finanziari straordinari del Comune, il Teatro già da tempo sarebbe stato costretto ad interrompere l'attività e a non corrispondere le retribuzioni al personale dipendente, con tutte le conseguenze immaginabili, senza escludere la chiusura della stessa Istituzione schiacciata dalle azioni esecutive dei creditori.

Va inoltre sottolineato che il sostegno finanziario del Comune, a prescindere dalla eccezionalità dell'intervento del 1993, è sempre stato piuttosto consistente e certamente di importo più rilevante rispetto a quello accordato dagli altri Comuni agli Enti confratelli. Limitando il riferimento agli ultimi 5 anni, il contributo complessivo del Comune è stato per:

- l'esercizio 1989	L.	16.637.721.282
- l'esercizio 1990	"	8.799.721.282
- l'esercizio 1991	"	10.579.721.282
- l'esercizio 1992	"	8.587.091.033
- l'esercizio 1993	"	31.725.057.282

I contributi sono comprensivi delle erogazioni disposte per: a) l'ammortamento di una quota del mutuo stipulato nel 1983; b) per la stagione estiva di Caracalla; c) per i lavori di manutenzione ordinaria degli immobili concessi in uso nel rispetto della vigente convenzione Comune/Teatro.

In una situazione così operativamente instabile e finanziariamente grave sono state adottate tutte le misure possibili e consentite per una drastica riduzione delle spese in tutti i comparti, senza peraltro pregiudicare lo svolgimento di una dignitosa attività di istituto che costituisce la stessa ragione di vita dell'Ente.

E gli sforzi compiuti, pur tra mille difficoltà, anche di natura sindacale, affrontati e risolti con non poca fatica non sono stati vani se è vero, come è vero, che - invertendo radicalmente i metodi ed i criteri di gestione seguiti negli esercizi 1991 e 1992 - il bilancio consuntivo in esame registra un avanzo di amministrazione di L. 1.703.192.210.

I seguenti dati numerici servono, meglio delle parole, per dimostrare il rilevante contenimento della spesa rispetto a quella dell'esercizio precedente.

Basti pensare che, rispetto al 1992:

- 1) la spesa per il personale è passata da 64 miliardi e 850 milioni circa a 51 miliardi e 500 milioni circa, con una riduzione del 30,60%. Si tratta, come è noto, della spesa che condiziona la stessa vita dell'Ente, in quanto non sempre è coperta per l'intero importo dal contributo annuale dello Stato. Nell'esercizio in esame la spesa del personale è stata coperta dal contributo dello Stato soltanto per il 93,24%; da ciò la necessità di continuare a



## XII LEGISLATURA - DISEGNI DI LEGGE E RELAZIONI - DOCUMENTI

meglio razionalizzare l'impiego delle risorse umane per ridurre e possibilmente evitare qualunque spreco della già modesta disponibilità finanziaria.

A titolo di completezza va sottolineato che nel corso dell'esercizio sono state sostanzialmente rispettate le previsioni concernenti la consistenza organica del personale dipendente a qualsiasi titolo. Infatti, i 34 rapporti di lavoro in eccedenza rispetto alla previsione, registrati a consuntivo sono ampiamente giustificati dalla realizzazione dello scorcio della attività nel periodo ottobre/dicembre 1993 e del 3° Festival Musicale di Caracalla: entrambe le iniziative, come peraltro anticipato in sede di relazione al bilancio preventivo (pag. 11) hanno comportato ulteriori assunzioni di personale con rapporto di lavoro a tempo determinato, tutte disposte nel rigoroso rispetto dell'art. 9, comma 4, della legge n. 498/1992 ed in conformità alle direttive di cui alla circolare del Ministro del Turismo e dello Spettacolo n. 179/TB28 del 12 febbraio 1993;

- 2) la spesa per prestazioni di lavoro straordinario è passata da L. 2 miliardi e 136 milioni circa a L. 380 milioni circa, con una riduzione dell'82,23%;
- 3) la spesa per l'attività artistica è passata da 23 miliardi e 600 milioni circa a 11 miliardi e 860 milioni circa con una riduzione del 49,76%. E se è vero, come è vero, che l'attività artistica realizzata risulta numericamente inferiore a quella dell'esercizio 1992 - che, è bene ricordare, ha registrato un disavanzo di di L. 35 miliardi e 180 milioni circa - è altrettanto vero che la

differenza di 59 rappresentazioni (anno 1992: 294; anno 1993: 235) non riguarda sostanzialmente la attività istituzionale (opere liriche, balletti e concerti) svolte nelle tradizionali sedi dell'Ente e cioè nella sede principale e nel Teatro Brancaccio. La differenza si riferisce, in prevalenza, ad attività svolta in sedi decentrate (Teatro Valle e Teatro Acquario, ovvero ad attività di musica leggera e jazz al teatro Brancaccio ovvero, infine, ad attività non istituzionale al Teatro Brancaccio;

- 4) la spesa per gli allestimenti scenici (acquisto di materiali e noleggi) è passata da 2 miliardi e 263 milioni circa a 664 milioni circa, con una riduzione del 70,69%;
- 5) la spesa per l'acquisto di beni in conto capitale (esclusa quella di cui al punto precedente) è passata da L. 1 miliardo e 872 milioni circa a L. 57 milioni circa con una riduzione del 96,50%;
- 6) la spesa corrente, al netto delle spese di cui ai precedenti punti 1), 2), 3) e 4) e degli oneri finanziari e tributari è passata da L. 16 miliardi e 770 milioni circa a 9 miliardi e 712 milioni circa, con una riduzione del 42,10%;
- 7) l'importo degli oneri finanziari e tributari è passato da L. 7 miliardi e 179 milioni circa a L. 6 miliardi e 470 milioni circa con una riduzione del 9,88%: è una voce,

questa, di difficile contrazione perchè legata, in parte, ad interessi derivanti da mutui contratti in passato e di cessioni effettuate dal disciolto Consiglio di Amministrazione e, in parte, anche ad interessi derivanti da anticipazioni di cassa per poter assicurare, pur in una situazione così difficile come quella dell'esercizio in esame, il normale funzionamento dell'Ente e la corresponsione degli stipendi al personale dipendente.

Si ritiene necessario precisare, ai fini della migliore interpretazione dei dati sopra riportati che le spese raffrontate sono comprensive degli importi riferiti al 2° e 3° Festival Musicale di Caracalla. Si soggiunge che nell'esercizio in esame gli oneri per la realizzazione del Festival Musicale di Caracalla sono stati iscritti nella sesta categoria ai fini di una esatta quantificazione dei medesimi.

XII LEGISLATURA - DISEGNI DI LEGGE E RELAZIONI - DOCUMENTI

Premesso tutto quanto sopra, va detto che il bilancio consuntivo dell'esercizio in esame presenta le seguenti risultanze:

ENTRATE CORRENTI	L.	94.837.420.610 +
USCITE CORRENTI	"	79.994.393.983 -
ENTRATE IN CONTO CAPITALE	"	49.503.483.930 +
USCITE IN CONTO CAPITALE	"	50.243.655.347 -
QUOTE RIASSORBIMENTO DISAVANZI		
-ESERCIZIO 1991	"	10.436.146.572 -
-ESERCIZIO 1992 (QUOTA PARTE)	"	1.963.516.428 -
AVANZO ESERCIZIO 1993	L.	1.703.192.210
		=====

In particolare, sono state registrate con riferimento al bilancio di previsione:

- minori entrate per complessive L. 615.242.390 nella parte corrente;
- maggiori entrate per complessive L. 12.293.483.930 in conto capitale;
- minori uscite per complessive L. 2.253.606.017 nella parte corrente;
- maggiori uscite per L. 12.228.655.347 in conto capitale.

Poche annotazioni meritano i singoli stanziamenti di bilancio.

ENTRATE CORRENTI

Le entrate correnti ammontano complessivamente a L. 94.837.420.610, con una minore entrata di L. 615.242.390 rispetto alla previsione definitiva.

In particolare:

- nella categoria 1^ (Vendita di beni e prestazioni di servizi) è stata registrata una minore entrata complessiva di L. 1.335.602.691, dovuta al minor introito per abbonamenti e minore introito per vendita biglietti, con particolare riferimento al minore incasso per abbonamenti;
- nella categoria 2^ (Proventi e servizi diversi) è stata registrata una maggiore entrata complessiva di L. 24.615.704, quale risultante delle maggiori e minori entrate dei vari capitoli della categoria medesima;
- nella categoria 3^ (Contributi per attività istituzionale) si è avuta una maggiore entrata complessiva di L. 508.521.854. In particolare rispetto alle previsioni di bilancio sono state registrate le seguenti entrate: - L. 74.527.560 per contributi dello Stato + L. 19.994.414 da parte del Comune; - L. 50 milioni da parte della Provincia + L. 613.050.000 per contributi di Enti pubblici, privati, Associazioni, ecc.;
- nella categoria 4^ (Redditi e proventi patrimoniali) è stata registrata una maggiore entrata complessiva di L. 38.281.931 quale risultante delle maggiori entrate per noleggio di materiali teatrali (+9.920.000), altri proventi patrimoniali (+L. 11.542.015) e maggiori entrate per interessi attivi (+ L. 16.819.916);
- nella categoria 5^ (Poste correttive e compensative di spese correnti) è stata registrata una maggiore entrata complessiva di L. 148.940.812, quale risultante delle maggiori entrate per rimborsi di L. 68.690.182 per L. 78.501.101 per recuperi e per L. 1.749.529 per sopravvenienze attive relative agli interessi liquidati sui rimborsi IVA.

ENTRATE IN CONTO CAPITALE

Le entrate in conto capitale del Titolo II° ammontano complessivamente a L. 49.503.483.930 di cui L. 611.715.000 per riscossioni di anticipazioni; L. 48.891.768.930 per anticipazioni concesse dal Tesoriere Banca di Roma ed autorizzate dal Ministero del Turismo e dello Spettacolo e dal Ministero del Tesoro.

ENTRATE IN PARTITE DI GIRO

Le entrate per partite di giro e contabilità speciali ammontano a L. 27.172.173.155 con aumento, rispetto alla previsione, di L. 2.409.173.155 e trovano esatta rispondenza nel Titolo III° delle Uscite di bilancio.

SPESE CORRENTI

Le spese correnti ammontano complessivamente a L. 79.994.393.983 con una differenza in meno di L. 2.253.606.017 rispetto agli stanziamenti preventivati e assestati con le variazioni a suo tempo approvate.

In particolare:

- nella categoria 1^(Spese per gli Organi dell'Ente) è stata registrata una minore spesa di L. 35.682.277 dovuta a minori spese in tutti i capitoli;
- nella categoria 2^(Oneri per il personale in attività di servizio) è stata registrata una minore spesa complessiva di L. 1.371.150.870 quale risultante di minori spese registrate nei capitoli della categoria. Va, peraltro, rilevato, ai fini della migliore analisi e valutazione della spesa della categoria che

## XII LEGISLATURA - DISEGNI DI LEGGE E RELAZIONI - DOCUMENTI

la spesa per il personale in attività di servizio con esclusione di quella relativa al personale utilizzato per la realizzazione del 3° Festival di Caracalla, per l'esercizio in esame, ammonta a L. 47.463.849.130 ed incide, in ragione del 59,33% sulle spese correnti.

Va evidenziato, con riferimento agli stanziamenti della categoria, che le minori spese si sono verificate in tutti i capitoli della categoria ed in particolare nel cap. 4 L. 53.653.461 (stipendi ed altri assegni al personale del settore amministrativo), nel cap. 5 L. 258.937.780 (stipendi ed altri assegni al personale del settore artistico), nel cap. 6 L. 259.521.174 (stipendi ed altri assegni al personale del settore tecnico), nel cap. 7 L. 26.805.589 (stipendi ed altri assegni al personale della scuola di ballo), nel cap. 8 L. 25.631.836 (compensi per lavoro straordinario), nel cap. 11 L. 723.744.780 (oneri previdenziali ed assistenziali)

- nella categoria 3^ (Oneri per il personale in quiescenza - si è verificata una maggiore spesa per L. 407 milioni circa.
- nella categoria 4^ (Oneri prestazioni di servizio) - Realizzazione di spettacoli in sede) è stata registrata una minore spesa complessiva di L. 455.229.484 quale risultante delle minori spese su tutti i capitoli della categoria con particolare riferimento ai compensi e rimborso di spese per prestazioni delle compagnie di canto (- 176 milioni circa) ai compensi e rimborsi di spesa per prestazioni serali varie (- L. 24 milioni circa), prestazioni delle comparse (- L. 37 milioni circa), ed oneri riflessi a carico dell'Ente sui compensi corrisposti per prestazioni di servizio (- L. 104 milioni circa);
- nella categoria 5^ (Attività decentrata e promozionale) non è stata registrata alcuna spesa;

-

## XII LEGISLATURA - DISEGNI DI LEGGE E RELAZIONI - DOCUMENTI

- nella categoria 6^ (Spese impianto stagione estiva Caracalla) è stata registrata una minore spesa di L. 201 milioni circa, con particolare riferimento alle spese per impianti strutture - materiali (- L. 109 milioni circa), spese di palcoscenico (- L. 24 milioni circa), spese assicurazione (- L. 19 milioni circa), spese generali (- L. 19 milioni circa);
- nella categoria 8^ (Oneri finanziari e tributari) è stata registrata una maggiore spesa di L. 98 milioni circa. La spesa complessiva è stata di L. 6.470.346.329 di cui 3 miliardi e 971 milioni circa per interessi passivi riferiti:
- a) per L. 900.433.938 al mutuo contratto con la Cassa di Risparmio di Roma per i lavori di ristrutturazione del Teatro;
  - b) per L. 76.950.550 al mutuo a suo tempo contratto con la B.N.L. per il ripiano del disavanzo dell'esercizio 1977;
  - c) per L. 276.000.000 conseguenti alla cessione di credito contribuiti Regione Lazio L. 58/88 a favore del Medio Credito;
  - d) per L. 419.678.070 per interessi dovuti al Comune di Roma sull'anticipazione di L. 3 miliardi e sul contributo dello Stato per Caracalla 1991;
  - e) per L. 2.298.736.883 per interessi dovuti all'Istituto Tesoriere per anticipazioni di cassa;
- nella categoria 9^ (Spese non classificabili in altre voci) è stata registrata una minore spesa complessiva di L. 15 milioni circa. La spesa complessiva è stata di L. 2 miliardi e 259 milioni circa.

SPESE IN CONTO CAPITALE

Nell'ambito delle spese in conto capitale, la categoria



## XII LEGISLATURA - DISEGNI DI LEGGE E RELAZIONI - DOCUMENTI

l' (acquisizione di beni) registra una minore spesa di L. 134.115.927 quale sommatoria delle minori spese (-L. 56 milioni circa) sugli stanziamenti per la realizzazione degli allestimenti scenici, (-L. 4 milioni circa) per acquisto materiale e strumenti musicali (-14 milioni) per acquisto di mobili arredi e macchine d'ufficio (- L. 60 milioni) per acquisto di macchinari ed attrezzature.

Le categorie 3<sup>e</sup> e 4<sup>a</sup> (Concessioni di crediti ed anticipazioni - estinzione di debiti) che registrano rispettivamente, una minore uscita di L. 88.285.000 e una maggiore uscita di L. 12.451.056.274


-----:-----

Signor Commissario Straordinario,

fatte tutte le considerazioni iniziali ed offerti gli elementi di valutazione e di giudizio successivi, chiedo l'approvazione del bilancio consuntivo e della relativa attività artistica dell'esercizio finanziario 1993, ai sensi e per gli effetti dell'art. 17 della legge 14 agosto 1967, n. 800 e successive modificazioni ed integrazioni.

IL SOVRINTENDENTE

(Giorgio Vidusso)





RELAZIONE DEL COLLEGIO DEI REVISORI



---

XII LEGISLATURA - DISEGNI DI LEGGE E RELAZIONI - DOCUMENTI

---

Verbale n° 449

Il giorno 6 ottobre 1994, alle ore 10,00, si è riunito il Collegio dei Revisori dei Conti dell'Ente Autonomo del Teatro dell'Opera di Roma, nelle persone del Dott. Benedetto Purificato, della Dott.ssa Rosa Alba De Gaetano, del Consigliere Filoreto D'Agostino e della Rag. Maria Luisa Di Martino, per l'esame del conto consuntivo relativo al 1993.

Si provvede alla seguente relazione alla presenza del Rag. Giuseppe Fanella e del Sig. Lorenzo Boserman del Servizio Amministrativo dell'Ente.

Detto consuntivo presenta, ad esclusione delle entrate e delle uscite per partite compensative (partite di giro e contabilità speciali) che pareggiano nell'importo di lire 27.172.173.155, le sotto indicate risultanze:

E N T R A T E

Tit. I° - Entrate Correnti	L. 94.837.420.610	
Tit. II° - Entrate in c/capitale	" 49.503.483.930	L. 144.340.904.540

## XII LEGISLATURA - DISEGNI DI LEGGE E RELAZIONI - DOCUMENTI

U S C I T E

Riassorb. disavanzo exerc. 1991	L.	10.436.146.572	
Riassorb. quota disavanzo es. '92 (delibera del Commissario straord. 10941 del 27/10/93)	"	1.963.516.428	
Tit. I° - Spese correnti	"	79.994.393.983	
Tit. II° - Spese in c/capitale	"	50.243.655.347	" 142.637.712.330

Avanzo di competenza L. 1.703.192.210

Il conto di amministrazione, alla data del 31 dicembre 1993, espone i seguenti dati:

Avanzo di cassa al 1° gennaio 1993 L. 133.822.851

RISCOSSIONI

in c/competenze	L.	158.056.081.751	
in c/residui	"	6.647.236.641	" 164.703.318.392
			L. 164.837.141.243

PAGAMENTI

in c/competenze	L.	126.506.129.706	
in c/residui	"	37.970.491.495	" 164.476.621.201

consistenza di cassa al 31/12/93 L. 360.520.042

RESIDUI ATTIVI

competenza 1993	L.	13.456.995.944	
esercizi precedenti	"	18.281.544.021	" 31.738.539.965
			L. 32.049.060.007

RESIDUI PASSIVI

competenza 1993	L.	30.904.092.779	
esercizi precedenti	"	32.707.820.925	" 63.611.913.704

Disavanzo di amministrazione al 31/12/1993 L. 31.512.853.697

Gli importi delle riscossioni e dei pagamenti, nonché la consistenza di cassa all'inizio ed alla fine dell'esercizio concordano con i dati comunicati in data 26/6/1994 dall'Istituto cassiere - Banca di Roma.

L'avanzo di competenza e l'entità del disavanzo complessivo (inferiore di oltre 14,1 miliardi di lire rispetto alla situazione al 31/12/92) rappresentano, seppure connessi con la recente acquisita certezza del contributo della Regione Lazio di lire 2.500.000.000 per Caracalla '93,

## XII LEGISLATURA - DISEGNI DI LEGGE E RELAZIONI - DOCUMENTI

segnali di una inversione di tendenza dei risultati dei precedenti due esercizi.

A ciò si è pervenuti nell'ambito di una gestione commissariale, avviata con D.M. 14/1/1993, che ha sostanzialmente operato, da un lato, attraverso la riduzione della spesa del personale (specie quella relativa al lavoro a tempo determinato per l'applicazione dell'art. 9 della legge n° 498/92), dall'altro, mediante il contenimento dell'attività artistica.

Dopo un primo trimestre di operatività senza un bilancio di previsione, la deliberazione di detto bilancio è intervenuta solo in data 15/4/1993. Nel corso dell'anno sono state apportate allo stesso variazioni successive per consentire - specie con finanziamenti del Comune di Roma - il 3° Festival di Caracalla, l'attività artistica di fine d'anno ed, infine, un alleggerimento della situazione debitoria pregressa dell'Ente.

Le relative deliberazioni commissariali sono indicate nella relazione del Sovrintendente al presente consuntivo (pagg. 2/5); esse sono state puntualmente esaminate da questo Collegio con verbali nn. 422, 430, 432 e 433 i cui contenuti sono qui richiamati.

Ai fini di una valutazione dei dati del consuntivo 1993, si rileva quanto segue:

- le entrate correnti accertate nel suindicato importo di L. 94.837.420.610 (+22,9% rispetto al 1992), risultano costituite da:

vendita di beni e prestazioni di servizi  
(- 22,6% rispetto al 1992)

L. 9.205.397.309 = 9,70%

contributi

dello Stato	L. 48.016.077.440
della Regione	" 4.500.000.000
della Provincia	" -
del Comune	" 30.962.057.414
di Enti privati	" <u>663.050.000</u>

" 84.141.184.854 = 88,73%

redditi e proventi patrimoniali

" 248.281.931 = 0,26%

proventi di servizi diversi

" 393.615.704 = 0,42%

recuperi, rimborsi diversi e  
sopravvenienze attive

" 848.940.812 = 0,89%

T O T A L E

L. 94.837.420.610 = 100,00%

Rispetto al 1992, le entrate correnti, pur in presenza di una notevole diminuzione dei proventi degli spettacoli, aumentano, come sopra

## XII LEGISLATURA - DISEGNI DI LEGGE E RELAZIONI - DOCUMENTI

evidenziato, del 22,9%, dovuto in particolare al consistente intervento del Comune di Roma.

Le entrate in conto capitale sono state accertate per complessive lire 49.503.483.930. Esse si riferiscono, per lire 611.715.000 a riscossioni di crediti e per lire 48.891.768.930 ad anticipazioni concesse dall'Istituto tesoriere previa autorizzazione dell'amministrazione vigilante;

- dal lato delle spese, si premette che in forza delle delibere del Commissario straordinario n° 10775 e n° 10941, rispettivamente del 20 e 27 ottobre 1993, vengono confermati il riassorbimento del disavanzo 1991 (lire 10.436.146.572) e di una quota di lire 1.963.516.428 del disavanzo dell'esercizio 1992.

Le uscite correnti impegnate per complessive lire 79.994.393.983 (- 29,7% rispetto al 1992), risultano così ripartite:

- Spese per gli organi dell'Ente	L.	219.317.723	=	0,27%
- Spese per il pers.le dip.te e in quiescenza	"	51.703.799.403	=	64,63%
- Spese per la realizzazione degli spettacoli	"	14.428.491.021	=	18,04%
- Spese per i servizi generali e varie	"	7.939.999.366	=	9,93%
- Oneri finanziari (interessi passivi)	"	5.702.786.470	=	7,13%
T O T A L E	L.	79.994.393.983	=	100,00%

Oltre a quanto sommariamente evidenziato in precedenza, le ragioni della contrazione delle spese correnti sono dettagliate nella relazione del Sovrintendente, a cui si fa rinvio.

Qui va aggiunto soltanto che, essendo la spesa del personale superiore del 7 - 8% rispetto alla contribuzione annuale statale, l'Ente avrebbe dovuto ulteriormente contenere la consistenza organica nei limiti di cui alla nota del Ministero del Turismo e dello Spettacolo n° 182/T16 del 5 febbraio 1990, limiti confermati con delibera del Commissario straordinario in data 28 febbraio 1991; invece esso è risultato al 31/12/93 di 673 unità (528 a t. ind.to; 134 t. det.to, 11 a prestazione).

Una certa cautela sarebbe stata opportuna in sede di corresponsione a favore del personale della "una tantum" prevista dal CCNL del 22 maggio 1992 (delibera del Commissario straordinario n° 8880 del 3/8/1993). Tale corresponsione infatti doveva essere effettuata, a parere di questo Collegio, operando contestualmente il recupero del noto acconto corrisposto sui futuri miglioramenti, in applicazione della delibera del Consiglio di Amministrazione 6/3/1992 (vedasi verbale del Collegio n° 479).

Detta operazione, avendo determinato una spesa di oltre lire 1,5 miliardi in assenza di adeguate maggiori entrate, ha di fatto appesantito ulteriormente gli oneri finanziari per interessi su anticipazioni



## XII LEGISLATURA - DISEGNI DI LEGGE E RELAZIONI - DOCUMENTI

dell'Istituto cassiere. All'epoca gli oneri finanziari erano già in fase di crescita e si sono situati al 31/12/93 intorno al 77% delle spese correnti a causa del permanere della situazione debitoria nei confronti del cassiere (lire 7.391.296,868) dipendente dal ritardo con cui la Regione Lazio sta provvedendo al versamento sia dei contributi ordinari 1991-1992 e 1993 (legge n° 56/88) sia del contributo straordinario per il 3° Festival di Caracalla.

L'aver poi privilegiato il pagamento della "una tantum" non ha reso possibile il versamento delle ritenute IRPEF con conseguenti penali iscritte al capitolo 77/uscite, sul quale figura la più rilevante eccedenza di impegno rispetto alle previsioni.

L'esame dei residui sottolinea l'esigenza di verificare la realizzabilità di talune poste attive, in particolare quelle figuranti al cap. 1/1 (lire 8.795.152 - abbonamenti), cap. 5 (lire 4.341.446 - vendita di programmi), cap. 9 (lire 38.451.000 - proventi del Bar) e discende dalla constatazione che i citati importi figurano già nella situazione dei residui allegata ai consuntivi per il 1990, 1991 e 1992.

Per la stessa motivazione viene segnalata una analoga verifica a riguardo della erogabilità di talune poste passive di cui, in particolare, cap. 4/2 (L. 3.327.533 - telefonisti), e cap. 30 (lire 4.815.200 - compensi e rimborsi prestazioni comparse).

Sarebbe opportuno in proposito conoscere la sussistenza, da una parte, della esigibilità dei crediti e dall'altra, della validità degli impegni. Tanto si chiede per avere un quadro preciso dell'attendibilità delle riscossioni e dei pagamenti specie per i riflessi che i residui (attivi e passivi) hanno sul conto patrimoniale dell'Ente in ordine alla quale continuano le riserve di questo Collegio:

- per l'inesistenza dell'inventario dei beni mobili di proprietà dell'Ente;
- per il mancato inserimento nello stesso dei mutui attualmente in ammortamento.

Va comunque segnalato, come richiesto dalla circolare ministeriale 20/2/1993 n° 2'2 TB 28, che nel corso dell'esercizio 1993 sono stati effettuati pagamenti a titolo di TFR per lire 2.860.549.950 a valere sui residui passivi al 31/12/1992 ammontanti a lire 15.319.560.396.

Il residuo importo di lire 12.459.010.446 figura nella situazione patrimoniale allo stesso titolo. Inoltre un primo importo di "fondo liquidazione del personale" relativo al 1993 risulta parimenti indicato nel medesimo documento.

In applicazione del disposto dell'art. 65, comma 4, del D.P.C.M. 6 maggio 1994, n° 565, l'ammontare del residuo passivo a titolo di TFR pari a Lire 12.459.010.446 (residuo improprio) va detratto dal disavanzo di amministrazione al 31/12/93

XII LEGISLATURA - DISEGNI DI LEGGE E RELAZIONI - DOCUMENTI

CC  
10/10

(Lire 31.512.853.697) ai fini della definizione dell'importo da ripianare ai sensi dell'art.2 del decreto-legge n°374/87 convertito con modificazioni nella legge 29 ottobre 1987, n° 450.

Il Collegio richiama i rilievi e le osservazioni formulati nel corso dell'anno, i quali fanno parte integrante del presente verbale atteso che allo stato non risultano rimossi.

Con le suesposte osservazioni è il parere del Collegio.

Del che è verbale.

IL COLLEGIO  
Sinfrot  
L. M. P. P.  
M. S. A. S.  
M. S. A. S.


## XII LEGISLATURA - DISEGNI DI LEGGE E RELAZIONI - DOCUMENTI

ORGANICO AL 31.12.1993

	t.i.	t.d.	r.p.	totali
Comparto AMMINISTRATIVO	115	2	1	118
Comparto TECNICO	181	31	2	214
Comparto ARTISTICO	232	101*	8	341
TOTALI	528	134*	11	673

\* inclusi n° 11 elementi con contratto di collaborazione.

IL DIRETTORE DEL PERSONALE  
(Giovanni Sola)



## RELAZIONE ARTISTICA 1993

L'attività lirica, concertistica e di balletto nel 1993 non ha conosciuto soste nonostante l'inasprirsi delle difficoltà economiche.

Nel mese di gennaio sono continuate le rappresentazioni della *"LUCIA DI LAMMERMOOR"* inaugurale mentre il balletto *"LO SCHIACCIANOCI"*, ripreso dalla stagione dell'anno precedente segnava una serie di recite col teatro esaurito. Cinque recite de *"LA BOHEME"* con Mirella Freni e Roberto Alagna rinverdiranno poi, alla fine del mese, il successo dell'anno precedente con la riproposizione dell'allestimento di Zeffirelli per il Teatro alla Scala.

In febbraio è andata in scena *"I PESCATORI DI PERLE"* di Bizet con la direzione d'orchestra di Michel Plasson, la regia di Renzo Giacchieri e le scene di Graziano Gregori; l'opera, non presentata in Italia da oltre 30 anni ha riscosso un notevole successo di pubblico e di critica. E' andato poi in scena *"IL PIPISTRELLO"*, nell'allestimento del Teatro di Catania (non fare il nuovo allestimento previsto è stata una delle modifiche alla stagione resasi necessaria a causa della politica di contenimento delle spese). Immediatamente dopo, alla metà di marzo l'interesse della critica si è nuovamente concentrato sul Teatro per la riproposta dell'opera *"MAYERLING"* di Barbara Giuranna, decano dei compositori italiani, che ha personalmente seguito tutte le rappresentazioni dell'opera. La regia dello spettacolo è stata affidata a Vincenzo Grisostomi Travaglino e la direzione musicale ad un altro giovane, Dario Lucantoni.

Un altro spettacolo di balletti, *"LA STRADA"* di Mario Pistoni su musiche di Nino Rota ha concluso le rappresentazioni nel mese di marzo mentre si preparava, con qualche problema dovuto a sostituzioni nel cast vocale, *"IL TROVATORE"*. Anche in questo caso la prevista ripresa del vecchio allestimento Damiani e Bolognini di proprietà del Teatro è stata sostituita con la scelta, meno costosa, dell'allestimento di Firenze.

Innegabilmente però il maggiore successo della stagione, lo spettacolo che più ha affascinato il pubblico è stata *"LA TRAVIATA"* con la geniale scena del grande specchio/teatro di Josef Svoboda. Cinque riprese del balletto *"ZORBA IL GRECO"* hanno concluso la stagione invernale con il solito favore del pubblico. Necessità di economia e contenimento delle spese per il personale hanno costretto il Teatro a non produrre nuovi spettacoli di balletto ma a riprendere produzioni svolte già in passato. Si è comunque riusciti con una oculata politica di scelte riguardo agli artisti "ospiti" a catalizzare comunque l'attenzione del pubblico sulle nostre produzioni.


La stagione estiva, il III Festival di Caracalla, si è svolta nonostante le consuete difficoltà di rapporto con il Ministero dei Beni Culturali. La programmazione ha visto alternarsi sul palcoscenico delle Terme due riprese, *"AIDA"* e *"TURANDOT"* e uno spettacolo composto dal balletto *"LA STRADA"* e dalla *"CAVALLERIA RUSTICANA"*.

Il livello artistico ed il successo di pubblico e di critica del Festival sono stati garantiti da cast di ottimi cantanti, da Giacomini e Martinucci, dalla Dimitrova alla Mitchell alla Estatieva, dal commovente ritorno sulle scene di Piero Cappuccilli, dalle sicure professionalità dei direttori d'orchestra, Gatto Santi e Licata.

In autunno la programmazione è ripresa al Brancaccio con repliche di Zorba. Il trenta novembre il Teatro ha poi inaugurato la stagione istituzionale con l' "AIDA" di Giuseppe Verdi, direttore Daniel Oren, regia di Franco Zeffirelli con la ripresa dell'allestimento scaligero del 1963 firmato da Lila de Nobili. Lo spettacolo ha riscosso un successo unanime ed ha ribadito la linea culturale dell'Ente attenta al recupero dei grandi capolavori del repertorio in edizioni che appartengono alla storia del Teatro lirico.

Nel mese di dicembre, al Teatro Brancaccio in collaborazione con il Comune di Roma, l'Ente ha allestito e rappresentato "LA CENERENTOLA" di G. Rossini in una edizione giovanile: l'orchestra, diretta da Daniele Moles, era quella del Conservatorio di S. Cecilia, i cantanti erano tutti giovani talenti dell'Accademia Lirica Mantovana diretta da Katia Ricciarelli. Assai apprezzate la regia di Vincenzo Grisostomi Travaglini e le scene di Maurizio Varamo realizzate dagli allievi del corso di scenografia del Teatro dell'Opera.

Nel corso dell'intero anno solare l'attività del Teatro è stata integrata come di consueto dai concerti del lunedì (I Grandi della Lirica), dai concerti del martedì pomeriggio (i solisti dell'orchestra per gli anziani), dalle lezioni concerto per le scuole il lunedì mattina e dai concerti durante le visite guidate in Teatro della domenica mattina.



La Segreteria Artistica

Francesco Bottone

XII LEGISLATURA - DISEGNI DI LEGGE E RELAZIONI - DOCUMENTI

**ATTIVITÀ NELLA CITTÀ SEDE DELL'ENTE  
SPETTACOLI LIRICI E DI BALLETO** CONSUNTIVO A PAGAMENTO ANNO 1993

Numero di progetto	Data di inizio attività	Data di fine attività	Titolo dell'opera	Autore		Titolo di commissione, nome, cognome, luogo di nascita	Comitato promotore		Arti concorrenti		Denominazione	Importo pagato		Altre note
				Autore	Libretto		Autore GSE	Autore GSE	Autore GSE	Autore GSE		di conto	di conto	
1	2,5,8 10/1 20,24 28/1		LUCIA DI LAVOIE MOOR (opera)	Donizetti		Venotti (r) Carcano/ Percallini (s) Castine (cos)	Oren (d)	Devis Nucci/ Servile/ Zaccanaro/ Wentner/ Jensen	Cassello Ferritt/ Kraus/ Siena	Kavrakos/ Colombare D'Alun Castellano				Orchestra, Coro del Teatro dell'Opera
2	9,12, 14,16 17/1		LO SCHIACCIANOCI (valetto)	Ciaikovski		Farnet (r) Russo (cos)	Vederni- kov (d) Prizzi (cor)	Illmann/ Conti/ Cepozzi R. Paganà nini/ Marozzi/ Harteliet ta						Orchestra e Coro di Bal- lo del Teatro dell'Op- era
3	23,26 29,31 30 2,5 Febbe Brato		LA FOUNTAIN OPERA	Puccini		Zeffirelli (r,sc) Tosi (cos)	Oren (d)	Prent Alarna Servile/ Parrucca to/ Pacetti Spagnoli	Grigorini/ Chiaurov	Marfotti Smarke Pana'e Nardinoe chi Trotti Coro del L'Assun- zione		100/		Orchestra e Coro del Teatro dell'Op- era

XII LEGISLATURA - DISEGNI DI LEGGE E RELAZIONI - DOCUMENTI

ATTIVITÀ NELLA CITTÀ SEDE DELL'ENTE  
SPETTACOLI LIRICI E DI BALLETO

CONDIZIONE A PAGAMENTO ANNO 1993

Codice di riferimento	Data e luogo	Titolo del lavoro	Autore		Indirizzo e numero del teatro	Categorie e sottocategorie	Comitato promotore		Autore musicale		Decorazioni teatrali	Misure scenografiche		Misure scenografiche				
			Autore	Sceneggiatore			Autore musicale	Compositore	Di scena	Di palco								
4	9, 15, 16, 19, 21, 28 feb- braio	L'AS PÉCUNIEUS SIBYLUS (opera-nuovo sull'esperimento)	Ritret	A	Pisason (d) Giacchi- ri (r) Gregori (a) Rosellini- ni (con)	Sabbatini Ruffini De Angelle	Robertson	Paganini R.	Orche- stra e Coro del Te- atro del L'oppert	Orche- stra, Coro e Ballet del Te- atro del L'oppert		Di scena	Di palco					
5	25, 27 feb- braio 2, 4, 7, 10, 12, 14/3	IL PIPISTRELLO (operetta)	J. Strauss figlio	8	Ventura F./Corai (d) Cassini (r) Brown (a) Nargiotti (con)	Antonios- si Mei Masuccato Ruffini Pranci Parbaccini Romero /Mertolino Pandolfi	Tortakia	Paganini R.	Orche- stra, Coro e Ballet del Te- atro del L'oppert	Orche- stra, Coro e Ballet del Te- atro del L'oppert		Di scena	Di palco					
6	16, 18, 20, 21 23/3	WYFRING (opera - novità per Roma, nuovo sull'esperimento)	Giuranna	5	Lucantoni (d) Grisosoli Di Trava /Lini (r) Capozzi (con) Pasti (a)	Di Siena Romero Pranci	Tortakia	Paganini R.	Orche- stra, Coro e Ballet del Te- atro del L'oppert	Orche- stra, Coro e Ballet del Te- atro del L'oppert		Di scena	Di palco					



XII LEGISLATURA - DISEGNI DI LEGGE E RELAZIONI - DOCUMENTI

**ATTIVITÀ NELLA CITTÀ SEDE DELL'ENTE  
SPETTACOLI LIRICI E DI BALLETO**

CONSENSIVO A PAGAMENTO ANNO 1992

Cassa di Credito Cooperativo Banco	Data e luogo della manifestazione	Titolo dell'opera	Autore	Spettacolo in corso	Comitato di gestione della manifestazione		Comitato promotore		Aut. autorizz. comitato, ufficio		Commissione d'ordine		Autore dell'opera	
					Comitato d'ordine	Comitato promotore	Comitato d'ordine	Comitato promotore	Comitato d'ordine	Comitato promotore	Comitato d'ordine	Comitato promotore		
7	14, 15, 16 18, 19, 20 21, 22	WEDDING DRESS LA CITTÀ DELLE FANTASIE	Verdi Mascagni Verdi	8	Comitato di gestione della manifestazione Della città della fantasie	Comitato promotore Della città della fantasie	Comitato d'ordine Della città della fantasie	Comitato promotore Della città della fantasie	Aut. autorizz. comitato, ufficio Della città della fantasie	Commissione d'ordine Della città della fantasie	Commissione d'ordine Della città della fantasie	Autore dell'opera Della città della fantasie	Autore dell'opera Della città della fantasie	
8	15, 16 22, 24 27, 30 aprile 4, 7 Maggio	IL PROVA DUE (opera)	Verdi	8	Comitato di gestione della manifestazione Il Prova Due	Comitato promotore Il Prova Due	Comitato d'ordine Il Prova Due	Comitato promotore Il Prova Due	Aut. autorizz. comitato, ufficio Il Prova Due	Commissione d'ordine Il Prova Due	Commissione d'ordine Il Prova Due	Autore dell'opera Il Prova Due	Autore dell'opera Il Prova Due	
9	23, 25 30/5 1, 2, 8, 10, 12, 15 giu- gno	LA NAVIATA (opera)	Verdi	9	Comitato di gestione della manifestazione La Naviata	Comitato promotore La Naviata	Comitato d'ordine La Naviata	Comitato promotore La Naviata	Aut. autorizz. comitato, ufficio La Naviata	Commissione d'ordine La Naviata	Commissione d'ordine La Naviata	Autore dell'opera La Naviata	Autore dell'opera La Naviata	

XII LEGISLATURA - DISEGNI DI LEGGE E RELAZIONI - DOCUMENTI

ATTIVITÀ NELLA CITTÀ SEDE DELL'ENTE  
SPETTACOLI LIRICI E DI BALLETO

CONSERVATIVO A PAGAMENTO ANNO 1993

Numero della stanza di cassa	Data di inizio della stagione	Luogo e Teatro	Titolo del lavoro	Autore		Titolo dell'opera	Comitato promotore		Altri titolari, organismi, enti		Decorazioni		Altre premiazioni		Altre note	
				Nazione	Straniero		Nazione CEE	Straniero CEE	Nazione CEE	Straniero CEE	Nazione CEE	Straniero CEE				
10	24, 29 31, 13 giu- gno	Teatro di Opera	ZORBA IL GRECO (balletto)	Teodor- akis	5	Russo (CEE)	Voudouris (o) Nassing (est)									
11	18, 21, 23 giu- gno	Teatro di Car- salia	"RICORDO DI RU- DOLF HUNTERVANG POLY" (balletto in teatro)	Psulli /Mastel /Gada /Lumbye	3	Bourmon- ville/Fing og Rusap (CEE)										BR/

Allievi  
della  
Scuola  
di Balli  
del Teat-  
ro del  
1992

XII LEGISLATURA - DISEGNI DI LEGGE E RELAZIONI - DOCUMENTI

ATTIVITÀ NELLA CITTÀ SEDE DELL'ENTE  
 SPETTACOLI LIRICI E DI BALLETO CONSORTIVO A PAGAMENTO ANNO 1993

Data di Cultura Città sede del Teatro	Data e l'ora del Teatro	Titolo del Teatro	Autore		Numero di Spettacoli	Comitato d'indirizzo, regia, coreografia, scenografia		Comitato artisti interpreti		Arti ausiliarie, compagnie teatrali		Documenti tecnici		Altre informazioni	
			Autore	Scenografo		Autore CSE	Scenografo	Autore CSE	Scenografo	Autore CSE	Scenografo	Autore CSE	Scenografo	Autore CSE	Scenografo
12	2, 4, 7 10, 30 di Ca- milla recallia 3, 5, 6, 8 e 9 ato	CAVALIERIA ROSY- CAMA (opera)	Mascagni		9	Ortze (d) Giacomini Merighi Pola Del Savio (sc)	Ernstig ve/Richard de Grigorian De Corsto	Glebban Trumonti Vozze /Vespasig di /Mannini							Orchestra, Coro da Teatro dell'12 Pera
		LA STRADA (bal- letto)	Kota			Pistoni (cor) Del Savio (sc)			Paganini Doralla						Corpo di Bal- le dal Teatro dell'12 Pera
13	11, 14, 17, 30 di Ca- milla recallia 21, 24, 27, 31 Ruglie 4, 11, 13 e 15 ato	AIDA (opera)	Verdi		11	Lionta (d) Cassini (r) Parravic- ni/Crucif- ni (s) Caramba (cor) Bartolo- mei/Colo- gnato (cor)	Mitchell /Miro Toczyka Zajick Glebban Grigorian Pola/ De Corsto/ Carrelli	Ellero D'Artagna Striuli Giuseppini Baldriani Di Bagno Ruffo/ Lefebvre/ Bottini Lamanda/ Mamelli/ De Angelis	Paganini Cologuardo					Orchestra, Coro e Ballo dal Teatro dell'12 Pera	

RA/

XII LEGISLATURA - DISEGNI DI LEGGE E RELAZIONI - DOCUMENTI

**ATTIVITÀ NELLA CITTÀ SEDE DELL'ENTE  
SPETTACOLI LIRICI E DI BALLETO**

COMPLETIVO A PAGAMENTO ANNO 1993

Numero ordine progr.	Data di avvio attività	Data e luogo della attività	Titolo del lavoro	Autore		Titolo della attività	Comitato promotore		Comitato organizzativo		Autore		Decorazioni valori	Luogo svolgimento		Altre note	
				Autore	Regista		Titolo CEE	Autore	Regista	Titolo CEE	Autore	Regista		Titolo CEE	Autore		Regista
14	18, 21 23, 25 29/7 5/8	Teatro di Carosol La	VERBAUDOT (opere)	Puccini		6	Colonnello /Casalini (r) Galassini- Le (so) L. Martini Isola (cor)	Statti (d)	De Majo Ferrari Martino- ci	Di Mitrova	Casertano De Gran- dis/ Ferrari Mandico chi/Zac- chillo De Ange- lis Barbacini Bolognesi Lafabrye Rusconi Rozzi/ Zacconi Coro del l'Ammon- sione					Caro- stina, Caro e Ballo dal Tea- tro del l'Opera	
15	18/7	Teatro di Carosol La	"La Roche del FLAMENCO" (balletto folcl- oristico spagnolo)		1												Cristo- foli yee y Amays, Masoli- ca Lamberti Madrid

RA/

XII LEGISLATURA - DISEGNI DI LEGGE E RELAZIONI - DOCUMENTI

**ATTIVITÀ NELLA CITTÀ SEDE DELL'ENTE  
SPETTACOLI LIRICI E DI BALLETO**

CONSUMATIVO A PAGAMENTO ANNO 1993

Anno di competenza contabile	Data di inizio attività	Data di fine attività	Titolo del lavoro	Autore	Tipologia di spesa (art. 18 del D.Lgs. n. 116/1990)	Spese di personale		Spese per servizi		Spese per materiale		Spese per trasporto		Spese per altro	
						Personale CEE	Personale non CEE	Personale CEE	Personale non CEE	Personale CEE	Personale non CEE	Personale CEE	Personale non CEE		
16	30/11 8, 5, 14, 16 per 18, 22 di ore		ATA (opera)	Verdi	7	Personale CEE Personale non CEE	Opera (d)	Personale CEE	Personale non CEE	Personale CEE	Personale non CEE	Personale CEE	Personale non CEE	Personale CEE	Personale non CEE
						Personale CEE	Personale non CEE	Personale CEE	Personale non CEE	Personale CEE	Personale non CEE	Personale CEE	Personale non CEE	Personale CEE	Personale non CEE

XII LEGISLATURA - DISEGNI DI LEGGE E RELAZIONI - DOCUMENTI

ATTIVITÀ NELLA CITTÀ SEDE DELL'ENTE  
SPETTACOLI LIRICI E DI BALLETO CONCERTIVO A PAGAMENTO ANNO 1993

Cassa di Roma Cassa di Anagni Cassa di Fondi	Data e luogo della manifestazione	Titolo del lavoro	Autore		Titolo dell'opera teatrale o musicale	Composizione musicale		Autore della partitura musicale	Compositore	Data di nascita	Luogo di nascita
			Musica	Libretto		Autore CSE	Compositore				
1	7, 9, Teatro 13, 18 Brancosi 19, 20 c/o 23, 24 26/2 6 marzo 90	"In nome di Napoleone" - spettacolo di balletti della scuola di Bianca del Teatro dall'Opera; "Chopiniana" "Vienna Naitres"	Chopin	10	Deane (cor) Klimmer (cor) Kusko (cor)						
			Strauss								
2	24, 25 Teatro 26, 27 Brancosi marzo c/o	IL QUATTO CHE SCOPRI L'AMERI CA (musical)		4	Mattolini (r) Bernardi (s) Biagiotti (cor) Appettig chia (cor)						
			Del Gino Gino								

Solisti  
dell'Or  
chestra  
e Allie  
vi della  
Scuola  
di dan  
za dal  
Teatro  
dell'O  
pera

RS/

XII LEGISLATURA - DISEGNI DI LEGGE E RELAZIONI - DOCUMENTI

**ATTIVITÀ NELLA CITTÀ SEDE DELL'ENTE  
SPETTACOLI LIRICI E DI BALLETO** COMITATIVO A PAGAMENTO ANNO 1993

Data di inizio attività	Data di fine attività	Luogo e teatro	Titolo di lavoro	Autore		Spettacoli	Spettacoli di cui a pagamento	Comitato promotore		Arti sceniche, coreografie, musica		Decorati scene		Altre collaborazioni		Altre attività
				Titolo	Spettacoli			Titolo	Spettacoli	Titolo	Spettacoli	Titolo	Spettacoli	Titolo	Spettacoli	
3	9, 10 ottobre 9, 10, 11, 12 novembre	Teatro Brancaccio	ZORBA IL GRECO (balletto a 5 attori)	Shchedrin	5	5	5	5	5	5	5	5	5	5	5	Corpo di Ballerine del Teatro dall'82
4	19, 21, 23, 25, 27, 29, 30, 1 dicembre	Teatro Brancaccio	LA CHERENTOLA (opera)	Rossini	6	6	6	6	6	6	6	6	6	6	6	Coro del Teatro dall'82

XII LEGISLATURA - DISEGNI DI LEGGE E RELAZIONI - DOCUMENTI

ATTIVITÀ CONCERTISTICA A PAGAMENTO

ANNO 1993

CONSEGUENTE

Data	Orchestra	Concerto	Spese		Denominazione	Beneficiario	Importo
			Spese	Beneficiario			
1 1/1/93	Teatro dell'opera	Concerto di Capodanno: "Per Elise" "Marcia alla Turca" Fantasia improntu valzer n.8, valzer n.6 notturno op.9 Sogno Fantasia su Lucia di Lammermoor Sogno d'amore Preludio in do diesis Il bel Danubio blu		Beethoven Mozart Chopin Schumann Liszt " " Rachmani- nov Strauss		1	Teatro dell'Opera
3 3/1	Teatro dell'opera	Concerto della domenica Sonata op.27/2, chiaro di luna - adagio		Beethoven		1	Teatro dell'Opera



XII LEGISLATURA - DISEGNI DI LEGGE E RELAZIONI - DOCUMENTI

ATTIVITÀ CONCERTISTICA A PAGAMENTO

ANNO 1993

CONSERVATIVO

Prodotto	Codice di riferimento	Sede e teatro	Comitato	Artisti		Indirizzo di riferimento	Denominazione	Sede e Compagnia	Messa
				Primo	Secondo				
J	4.1	Teatro dell'Opera	<p>I grandi della lirica in concerto: C. Gaudie e V. La Scala Elisir d'amore: Esultate per la barbara" La Traviata: un di felice Verdi sterrea" "Pariri o cara" Il Guarany: sento una foglia ma indomita Di pescatore ignobile Tosca: Mario, Mario Aida finale atto IV</p>		<p>Donizetti ti Verdi      Gomes  Donizetti ti Puccini Verdi</p>	1		Gaudie La Scala	

XII LEGISLATURA - DISEGNI DI LEGGE E RELAZIONI - DOCUMENTI

ATTIVITÀ CONCERTISTICA A PAGAMENTO

ANNO 1993

CONSERVATIVO

Data	Luogo	Opera	Autore		Titolo	Indirizzo	Indirizzo	Indirizzo
			Autore	Compositore				
4 6/1	Teatro dell'Opera	Concerto dell'Epifania Rigoletto; duetto fine- le atto 1° "Una strada nel bosco" L'Arliesiana; lamento di Federico Don Giovanni; deh vieni alla finestra Polliuto; recitativo, ari- e cabaletta di Severo Elisir d'amore; una fur- tiva lacrima Ma Truvista; sempre li- bera L'alba separa Herodiade; vision fugit- ve Ouvre ton coeur Andrea Chenier; nemico della patria	Verdi Bizio Cilea Mozart Donise- ti Donize- ti Verdi Tosti Passer- letti					

XII LEGISLATURA - DISEGNI DI LEGGE E RELAZIONI - DOCUMENTI

ATTIVITÀ CONCERTISTICA A PAGAMENTO

CONSTITUTIVO ANNO 1993

Data di esecuzione	Data e Teatro	Componere	Autore		Indirizzo di esecuzione	Conduttore d'orchestra	Solisti e Cantanti	Altre informazioni
			Titolo	Autore				
5 10/1	Teatro dell'Opera	Concerto della domenica "Le Cymé" "La Source"	Saint-Saëns Liszt Bach Beethoven	1		Tacchini	Solisti dell'Orchestra del Teatro dell'Opera	
5 11/1	Teatro dell'Opera	Lezione concerto: Aria sulla quarta corda per viola e pianoforte Dal notturno per viola e pianoforte op.42, 1° movimento	Bach Beethoven	1		Fiorè Roach	Solisti dell'Orchestra del Teatro dell'Opera	

XII LEGISLATURA - DISEGNI DI LEGGE E RELAZIONI - DOCUMENTI

ATTIVITÀ CONCERTISTICA A PAGAMENTO

ANNO 1993

CONSERVATIVO

Data di esecuzione	Sala e teatro	Comitato	Autore		Durata (ore:minuti)	Uscite (ore:minuti)	Sede e Organismo	Spese (milioni)
			Opera	Libretto				
7	11/1 Teatro dell'Opera	Recital di Kathleen CASSELLIO: "Arie per voce e pianoforte" "La clemenza di Tito: "deh se piacer mi vuoi" Lied per voce e pianoforte "Mignon edieu notre petite table" "Au bord de l'eau, mélodie" "Momo et Juliette: e vous vivrez" "Furiant! oui la voce" "Sua Soave" "La Travista! E' strano! "Sempre li era..."	Mozart	Mozart	1	Casella La Stalla	BR/	

XII LEGISLATURA - DISEGNI DI LEGGE E RELAZIONI - DOCUMENTI

ATTIVITÀ CONCERTISTICA A PAGAMENTO

ANNO 1993

CONCERTISTICO

Data di esecuzione	Orchestra e Teatro	Componitori	Autore		Indirizzo di esecuzione	Organismo promotore	Indirizzo di competenza	Autore ufficiale
			Titolo	Autore				
8 12/1	Teatro dell'Opera	I Concerti del martedì: "Largo" "Allegro" "Sonata" "Trois images" "Lucia di Lammermoor" "Clair de lune" "Malaguena"	Vento Galuppi Donizetti ti Bruno	Dussek Rournier Alvarez Debussy /Coeur Albeniz	I		Perfetti	Solisti dell'Orchestra del Teatro dell'Opera
9 17/1	Teatro dell'Opera	I Concerti della domenica: "Après un rêve" "Le Cygne"		Fauré Saint-Saens	I		Moferini La Stella	Solisti dell'Orchestra del Teatro dell'Opera
10 18/1	Teatro dell'Opera	"Omaggio alla canzone napoletana: Roberto Murolo in concerto "Michelema" "Reginella" "Mafiamena" "Te voglio bene assai" "Scalinatella" "A cacciaforte" "Ma sera e maggio"			I		Murolo Abramo Murolo	

BR/

XII LEGISLATURA - DISEGNI DI LEGGE E RELAZIONI - DOCUMENTI

ATTIVITÀ CONCERTISTICA A PAGAMENTO

ANNO 1993

CONSORZIO

Data	Teatro	Comparto	Artista		Esibizione	Spettacolo	Società
			Primo	Secondo			
11 19/1	Teatro dell'Opera	I Concerti del martedì: Sonata op.27/2 in do diecis min. "Chiaro di luna" "Ballade n.1 op.23 in sol min." "Valse in la magg." "Rémélisances au Lusia di Lammermoor" "Sonatine"	Beetho- ven Chopin Danzet- ti Liszt Ravel	1		Roach	Società dell'Orchestra del Teatro dell'Opera
12 24/1	Teatro dell'Opera	I concerti della domenica Sonatina Etude da concerto	Naderman Schmidt	1		Tacchini	Società dell'Orchestra del Teatro dell'Opera
13 25/1	Teatro dell'Opera	I Grandi della lirica in concerto: Victoria de Los Angeles, Nicola Gedda, Geoffrey Parsons Tanzi Serenata di Don Giovan ni	Schumann Tchaikoy Bokij	1		Los Angeles Gedda Parsons	RR/

XII LEGISLATURA - DISEGNI DI LEGGE E RELAZIONI - DOCUMENTI

ATTIVITÀ CONCERTISTICA A PAGAMENTO

CONSUNTIVO ANNO 1993

Data di esecuzione dell'attività	Luogo e Teatro	Comitato	Artisti		Titolo dell'attività	Destinatari e Compilatori	Materie interessate
			Primo	Secondo			
14 26/1	Teatro dell'Opera	I concerti del martedì: Sonata in si min. Les Jeux d'eau à la villa d'Este La Campanelle	Liszt Liszt Liszt		1	Di Giacomo	Solisti dell'Orchestra del Teatro dell'Opera
15 31/1	Teatro dell'Opera	I concerti della domenica: Sarabanda in re magg. Sonatina	Bach Paganini		1	Moferini	Solisti del Teatro del l'Opera
16 1/2	Teatro dell'Opera	Lesione concerto: da Intabulatura Nove "La Force d'Hercule" Tocatta in La Poule Les Pastes Fantasia cromaticca Sarabanda e passacaglia	Frescobaldi di Rameau Couperin Bach Haendel		1	Pargolizzi	Solisti dell'Orchestra del Teatro dell'Opera

RR/

XII LEGISLATURA - DISEGNI DI LEGGE E RELAZIONI - DOCUMENTI

ATTIVITÀ CONCERTISTICA A PAGAMENTO

ANNO 1993

CONCURTIVO

Data di esecuzione	Data e luogo	Comitato	Autore		Indirizzo dell'attività	Direttore d'orchestra	Società e Compositore	Messa
			Titolo	Strumenti				
17	1/2 Teatro dell'Opera	I grandi della lirica in Concerto: Roberto Scandiuzzi "Priore" "O del mio dolce ardo" "Elegia" Plaisir d'amour Ideale Don Chisciotte "Chanson a Dulcinée" Melodia Serenata di Don Giovanni ni Don Giovanni - Deh vig ni alla finestra	Testi	Gounod Gluck Massenet Martin Massenet Rubinstein Chaikovski Mozart	1		Scandiuzzi Lazarini	Messa 18/12/93



XII LEGISLATURA - DISEGNI DI LEGGE E RELAZIONI - DOCUMENTI

ATTIVITÀ CONCERTISTICA A PAGAMENTO

CONSTITIVO ANNO 1993

Data di inizio attività	Data di fine attività	Teatro	Comitato	Artisti		Indirizzo di residenza	Autore e Compositore	Messa artistica
				Regista	Interprete			
18 5/2		Teatro dell'Opera	I Concerti del martedì Magnificat Ave Maria O bone Jeeu Agnus Dei Sicut Cervus	G.P. da Palestrina				Schola Cantorum del Teatro dell'Opera
19 7/2		Teatro dell'Opera	I concerti della domenica: Diet du bie mir Berceuse	Rech Godard			Roberti La Stella	Solisti dell'Orchestra del Teatro dell'Opera
20 8/2		Teatro dell'Opera	Lesione concerto: Concerto per oboe da l'Italiana in A ri "a solo" dal Guglielmo Tell "a solo" Sinfonia del nuovo mondo "a solo" Aria per corno inglese Bozza	Marcello Rossini Rossini	Dvorak		Cesana La Stella	Solisti dell'Orchestra del Teatro dell'Opera

RR/

XII LEGISLATURA - DISEGNI DI LEGGE E RELAZIONI - DOCUMENTI

ATTIVITÀ CONCERTISTICA A PAGAMENTO

ANNO 1993

CONSUMATIVO

Data di esecuzione	Teatro	Componete	Autore		Numero di esecuzioni	Direttore d'orchestra	Bando e Compagnie	Autore artistico
			Titolo	Indirizzo				
21 8/2	Teatro dell'Opera	I Grandi della lirica in concerto:	Tosti	Duparc	1		Kraus Arnautas	
		Ernani		Massenet				
22 9/2	Teatro dell'Opera	L'invitation au voyage	Cilea	Turina	1		Marruchi Pergolizzi	Solisti dell'Orchestra del Teatro dell'Opera
		Chanson de l'adieu		Massenet				
		Si tu le vois/ais		Massenet				
		Manon: Ouvre tes yeux bleus		Massenet				
		Elegie		Massenet				
		Werther: Pourquoi me révelles?		Massenet				
		Dedicatorie		Turina				
		Munca elvida		Turina				
		Cantata		Turina				
		Las locas por amor		Turina				
Liobshymus	Straus							
L'Arluiana: Lamento di Federico								
I Concerti del martedì								
1a Sonata in fa magg.	Marcello							
Sarabanda e Giga I.	Zipoli							
Danza norvegese								
Danza spagnola	Grieg							
	Moszkowski							
2a Sonata in sol magg.	Marcello							
Il pastore svizzero	Morlacchi							

RR/

XII LEGISLATURA - DISEGNI DI LEGGE E RELAZIONI - DOCUMENTI

ATTIVITÀ CONCERTISTICA A PAGAMENTO

CONSUNTIVO ANNO 1993

Numero di conto	Data di inizio attività	Luogo e Teatro	Comitato	Autore		Indirizzo di riferimento	Destinatario	Beneficiario	Motto
				Autore	Beneficiario				
23	14/2	Teatro dell'Opera	I Concerti della domenica: "Le Variazioni" "Sonatina op.12" "Pezzo Capriccioso" "Scherzo" "Sinfonietta"	Paranini "	Ciaikovski Klengel Popper	1	Koferini La Stella	Solisti dell'Orchestra del Teatro dell'Opera	
24	15/2	Teatro dell'Opera	Lazione concerto: Sonata Patetica Va Sinfonia Concerto n.1 Le Campanella Ballata n.2 Preludio op.23 n.5	Beethoven 1 Beethoven Ciaikovski Siky Liszt Chopin Rachmani noff	1	Di Giacomo	Solisti dell'Orchestra del Teatro dell'Opera		
25	15/2	Teatro dell'Opera	I Grandi della lirica in concerto: Sei romanze op.38 Sei romanze op.73 Sette romanze op.47 Segno Come è doloroso Sono di nuovo solo Non credermi Ave Maria Serena: Ombra asi fu	Ciaikovski Siky Rachmani Hov " " Bach-Gounod mod Mandel	1	Grigorian Rosch	- RR/		

XII LEGISLATURA - DISEGNI DI LEGGE E RELAZIONI - DOCUMENTI

ATTIVITÀ CONCERTISTICA A PAGAMENTO

ANNO 1993

CONSUNTIVO

Data di esecuzione del concerto	Teatro	Composizioni	Autori		Numero di esecuzioni	Denominazione	Sala e Organico	Messa artistica
			Italiani	Stranieri				
26 16/2	Teatro dell'Opera	I Concerti del martedì: Variazioni per flauto e pianoforte Sonata Fantasia su temi dalla "Carmen" di Bizet	Rossini	Poulenc Borne	1		Macalli Rosch	Solisti dell'Orchestra del Teatro dell'Opera
27 21/2	Teatro dell'Opera	I concerti della domenica: Habenera Cadenza y seguidilla Il Carnevale di Venezia Rag-Polla Mama	Zanon	Ravel Barban Bolling De Falla	1		Maur La Scala	Solisti dell'Orchestra del Teatro dell'Opera
28 22/2	Teatro dell'Opera	Lezione concerto: Trio n.1 in sol magg. Trio op.100 in mi bem. magg.		Haydn Schubert	1		Mileva Mitava Schultis Rosch	Solisti dell'Orchestra del Teatro dell'Opera
29 22/2	Teatro dell'Opera	I Grandi della lirica in concerto: Luciano Serra Ridente la calma Sehnaucht nach dem Frühling Guarda che bianca luna La partenza A Mezzanotte	Rossini Donizetti	Mozart Mozart Schubert	1		Serra Schneider Carrara	RS/

XII LEGISLATURA - DISEGNI DI LEGGE E RELAZIONI - DOCUMENTI

ATTIVITÀ CONCERTISTICA A PAGAMENTO

ANNO 1993

CONSUMATIVO

Data di esecuzione dell'attività	Luogo e Teatro	Comitato	Autori		Titolo e Compositore	Messa solenne
			Autore	Interpreti		
30 21/2	Teatro dell'Opera	I Concerti del martedì: Trio n.1 in sol magg. Trio op.100 in mi bem. magg. magg.	Haydn Schubert	1	Illeva Nicora Schultze Roach	Solisti dell'Orchestra del Teatro dell'Opera
31 20/2	Teatro dell'Opera	I Concerti della domenica: Habenera Cadencia y esquitilla Il Carnevale di Venezia Rag-Polka	Ravel Zanoni Arban Bolling	1	Maier La Stella	Solisti dell'Orchestra del Teatro dell'Opera
32 1/3	Teatro dell'Opera	Lezione concerto: Marnificat Ave Maria O bone Jesu Agnus dei Sicut cervus	da Palestrina	1	Schoia cantorun	Schoia cantorun del Teatro dell'Opera

RR/

XII LEGISLATURA - DISEGNI DI LEGGE E RELAZIONI - DOCUMENTI

ATTIVITÀ CONCERTISTICA A PAGAMENTO

ANNO 1993

CONSUNTIVO

Data di esecuzione	Teatro o Teatro	Orchestra	Autore		Numero di esecuzioni	Compositore / Direttore	Sala o Orchestra	Spese stimate
			Italiano	Straniero				
33 2/3	Teatro dell'Opera	I Concerti del martedì; Soprano op. 2 n.3 Soprano in si bem. min. Soprano 2 in sib magg. Marcia militare op.51	Beethoven Rachmaninov Mozart Schubert	1		Pergolizzi Ruggeri	Solisti dell'Orchestra del Teatro dell'Opera	
34 7/3	Teatro dell'Opera	I concerti della domenica; Clair matin Habanera Original Rag	Jeannequin Ravel Joplin	1		Pergolizzi Canuti	Solisti dell'Orchestra del Teatro dell'Opera	
35 8/3	Teatro dell'Opera	Lesione concerto; Quartetto in sol min. K478	Mozart	1		Livisbella Fiore Nofarini Roach	Solisti dell'Orchestra del Teatro dell'Opera	
36 5/3	Teatro dell'Opera	Concerto sinfonico; "Sinfonia n.1 in fa magg. op.25" Concerto per viola e orchestra Sinfonia n.7 in la magg. op.92	Prokofiev Tcherepnin Beethoven	1	Fenderekki (r)	Orchestra Sinfonica Varsovia	RR/	

XII LEGISLATURA - DISEGNI DI LEGGE E RELAZIONI - DOCUMENTI

ATTIVITÀ CONCERTISTICA A PAGAMENTO

ANNO 1993

CONSUNTIVO

Data	Data e Teatro	Concerto	Artisti		Categorie d'incarico	Messa o Complessi	Messa o Complessi
			Primo	Secondo			
37	9/3 Teatro dell'Opera	I concerti del martedì Clair matin Fantasieskue op.73 Dance preludes Pièce en forme de Habé- nera	Jean Ja- an Schuman Lutosla- wki Ravel	1		Canuti La Stella	Solisti dell'Orche- stre del Teatro del- l'Opera
38	14/3 Teatro dell'Opera	I concerti della dom- nica Ciaccona	Nach	2		Livinhella	Solisti dell'Orchestr del Teatro dell'Op ra
39	15/3 Teatro dell'Opera	Lesione concerto: Romanza per clarinetto Basso e pianoforte Dalla serenata n.10 KV 361 Duetto n.1 KV 97 Ripulotto: "La donna è mobile"	Schosta- kovic Cosart Cosart	3		Canuti Luondaspulo Koch	Solisti dell'Orchestra del Teatro dell'Opera

RR/

XII LEGISLATURA - DISEGNI DI LEGGE E RELAZIONI - DOCUMENTI

ATTIVITÀ CONCERTISTICA A PAGAMENTO

CONSENSIVO ANNO 1993

Data di inizio attività	Sede e Teatro	Concerto	Artisti		Orchestra	Direttore	Materie a carico	Note
			Primo	Secondo				
40 15/3	Teatro dell'Opera	I Grandi della Lirica in concerto: Die Winterreise (il viaggio d'inverno)	Schubert					
41 16/3	Teatro dell'Opera	I concerti del martedì: Sonata Sonata Etude da concerto Fantasia	Rossini Badermann Schmidt Saint-Saëns					Solisti dell'Orchestra del Teatro dell'Opera
42 21/3	Teatro dell'Opera	I Concerti della domenica: Sonata per violoncello e fagotto KV292	Cosari					Solisti dell'Orchestra del Teatro dell'Opera
43 22/3	Teatro dell'Opera	Lezione concerto: Divertimento in si bem. magg. per quintetto a fiati Trois pièces breves Andante da "Un americano a Parigi"	Haydn Hert Gerebasi					Solisti dell'Orchestra del Teatro dell'Opera Vocali: Maverini Cinuti Giovannelli Smordani Quondampolo

PR /



XII LEGISLATURA - DISEGNI DI LEGGE E RELAZIONI - DOCUMENTI

ATTIVITÀ CONCERTISTICA A PAGAMENTO

ANNO 1993

CONSERVATORIO

Numero di progetto	Data di inizio attività	Sala e Teatro	Componere	Autore		Numero di esecuzioni	Denominazione	Indirizzo e Complesso	Indirizzo ed edificio
				Autore	Interpreti				
44	22/3	Teatro dell'Opera	I Grandi della lirica in concerto: Non Giovanni: il mio te- soro intanto Porgi amor Traviata "addio del pas- sato" Turandot: tu che di gel sei cinta Maria Stuarda: O mihi che lieta Tornami a dir che m'ami I concerti del martedì: La Partita in re min. Tre pezzi op.42 Carmen Fantasy op.25	Mozart Mozart Verdi Puccini Donizetti * Bach Ciaikov- sky Sarasate -Rizet	1		Deasi Kettalaon		
45	23/3	Teatro dell'Opera	I concerti della dome- nica: Berceuse Pavane Allegro appassionato Maria	Fauré " " Saint- Saens Bernstede	1		Livibella Roach	Solisti dell'Orchestra: del Teatro dell'Opera	
46	28/3	Teatro dr. d'Opera					Pagioli Baldoni	Solisti dell'Orchestra: del Teatro dell'Opera l'Opera	

ps /

XII LEGISLATURA - DISEGNI DI LEGGE E RELAZIONI - DOCUMENTI

ATTIVITÀ CONCERTISTICA A PAGAMENTO

ANNO 1993

CONSENSIVO

Data	Teatro	Comma	Artisti		Orchestra	Organismo	Beneficiario	Indirizzo
			Primo	Secondo				
29/3	Teatro dell'Opera	Lesions concerto: Merceau Symphonique Romance Solo del "Requiem" Solo del "Bolero" Ballade	Gullman Weber Mozart Karel	Orchestra I			Roberti La Scala	Solisti dell'Orchestra dal Teatro dell'Opera
29/3	Teatro dell'Opera	I Grandi della lirica in concerto: Giulio Cesare: se pietà di me non senti, La vestale: calma o cero Le Crépuscule Faust: Tu che voli già spirito beato Gianni Schicchi: O mio babbino caro La Bohème: Bonds lieta uasi Mefistofele: l'altre no te in fondo al mar	Haendel Puccini Donizetti	Orchestra I			Caballé Burgoyne	
30/3	Teatro dell'Opera	I concerti dal martedì: Sonata in si bem. magg. K 192	Mozart	Orchestra I			Fiore Hoferini	solisti dell'Orchestra dal Teatro dell'Opera

RR /

XII LEGISLATURA - DISEGNI DI LEGGE E RELAZIONI - DOCUMENTI

ATTIVITÀ CONCERTISTICA A PAGAMENTO

COMUNITIVO ANNO 1993

Numero di disegno di legge	Data di presentazione	Teatro o Teatro	Comitato	Autori		Titolo	Indirizzo	Indirizzo	Indirizzo	Indirizzo
				Autore	Compositore					
50	4/4	Teatro dell'Opera	I concerti della domenica: Cantone del pescatore Danza rumena	Alfano	Zabel	1				Solisti dell'Orchestra del Teatro dell'Opera
51	6/4	Teatro dell'Opera	I concerti del martedì: Suite 1 in sol magg. Suite 3 in do magg.	Bach Bach	Bach Bach	1				Solisti dell'Orchestra del Teatro dell'Opera
52	13/4	Teatro dell'Opera	I concerti del martedì: Concerto Roodb K371 Concerto K 412 N.1 Concerto	Mozart Mozart	Mozart Mozart	1				Solisti dell'Orchestra del Teatro dell'Opera
53	18/4	Teatro dell'Opera	Barcarole Andante dalla 5a Sinfonia I concerti della domenica: I Sonata per violino solo in sol min. Capriccio n.14	Offenbach Ciaikovsky	Offenbach Ciaikovsky	1			Arrigo	Solisti dell'Orchestra del Teatro dell'Opera

RR/

XII LEGISLATURA - DISEGNI DI LEGGE E RELAZIONI - DOCUMENTI

ATTIVITÀ CONCERTISTICA A PAGAMENTO

CONSUNTIVO ANNO 1993

Numero di disegno di legge	Data di approvazione	Sede e Teatro	Categorie	Titolo		Composizione d'orchestra	Bando e Compagnie	Spese autorizzate
				Artista	Orchestra			
54	19/4	Teatro dell'Opera	Lesione concerto: La dernière rose d'été Studio n.4 Piccola serenata Valette Yesterday	Godfridd Schme- oker Keschof sky Lennon/ Mc Car- tney		Perfetti	Solisti dell'Orchestra del Teatro dell'Opera	
55	19/4	Teatro dell'Opera	I Grandi della lirica in concerto: Per pietà dell'Ido! mio Bellini Vaga luna che inargen- ti Ich liebe dich Canzone dalla luna Musica proibita	Beetho- ven Dvorak Gaste- don		Millo Bardan		
56	20/4	Teatro dell'Opera	In solitaria stanza Andrea Chenier La mag na morte I Concerti del martedì Concerto Concerto	Verdi Giordano Marcello Vivaldi		Cesane Pergolisi	Solisti dell'Orche- stra del Teatro del l'Opera	

XII LEGISLATURA - DISEGNI DI LEGGE E RELAZIONI - DOCUMENTI

ATTIVITÀ CONCERTISTICA A PAGAMENTO

CONSENSIVO ANNO 1993

Data di inizio del concerto	Data di fine del concerto	Teatro o Teatro	Concerto	Artisti		Numero di esecuzioni	Descrizione l'evento	Bando o Commissioni	Luogo dell'evento
				Teatro	Orchestra				
57	20, < 31/4	Teatro dell'Opera	Concerto sinfonico: Sinfonia n.8 in si min. D 759 "Incompiuta" Sinfonia n.7 in si magg. Verklärte Nacht (Notte trasfigurata) op.4 Una vita d'eroe - poema sinfonico op.40 Lesione concerto: Nabnera Notte sul monte calvo	Schubert Bruckner Schönberg Strauss	1	Sinopoli (d)	Sächsische Staatskapelle Dresden		
58	26/4	Teatro dell'Opera	Lesione concerto: Nabnera Notte sul monte calvo 3° Tempo dalla sonata per pianoforte e percussioni Aria dal "Flauto magico" Ouverture dalla "Carmen"	Bizet Mussorg- sky Bartok Mozart Bizet	1		Becceffichi Bordini Ureo	Solisti dell'Orchestra del Teatro del 1°Opera	
59	27/4	Teatro dell'Opera	I concerti del martedì: Preludio Adagio per violoncello e arpa Sonata II in do magg. per Boccherini violoncello e arpa	Bach Galuppi	1		Baldoni Paglioli	Solisti dell'Orchestra del Teatro dell'Opera	

RE/

XII LEGISLATURA - DISEGNI DI LEGGE E RELAZIONI - DOCUMENTI

ATTIVITÀ CONCERTISTICA A PAGAMENTO

CONCERTIVO ANNO 1994

Data di esecuzione	Sala e Teatro	Componi	Artisti		Titolo del concerto	Località d'esecuzione	Luogo e Compagnia	Messa artistica
			Numero	Artista				
60 2/5	Teatro dell'Opera	Concerto sinfonico: Concerto per violino e orchestra n.3 in sol min. op.63		Prokofiev I		Fedosejev (d)		Orchestra del Teatro dell'Opera
61 3/5	Teatro dell'Opera	I Grandi della lirica in concerto: O nubi eterni! Gottward Ahi perfido Les heures Zigunerlieder op.103		Rossini I Schubert Verdi Chausson Strauss			Vercellotti Miliani	
52 4/5	Teatro dell'Opera	I concerti del martedì: Sonata per violino e pianoforte in la magg. Sonata per violino e pianoforte in do min. op.45		Frank I Brieg			Arrigo La Stella	Solisti dell'Orchestra del Teatro dell'Opera
63 6/5	Teatro dell'Opera	I Concerti della domenica: Canzone del peccatore Danza Funeraria		Zabel I Alfano			Tacchini	Solisti dell'Orchestra del Teatro dell'Opera

XII LEGISLATURA - DISEGNI DI LEGGE E RELAZIONI - DOCUMENTI

ATTIVITÀ CONCERTISTICA A PAGAMENTO

ANNO 1993

CONCERTISTICO

Data	Data e Teatro	Concerto	Autore		Messa o Concerto	Orchestra o Ensemble	Messa o Concerto
			Violini	Violoncelli			
64	10/5 Teatro dell'Opera	Lezione concerto: Sonata op.2 n.3  Sonata in si bem. min.  Scherzo op.31 n.2	Bethoven	Rachmaninov Chopin	1	Le Stella	Solisti dell'Orchestra del Teatro dell'Opera
65	11/5 Teatro dell'Opera	I Concerti del martedì: Partita n.1 in si bem. magg. Due notturni op.27 Sonata	Dach	Chopin Sinistra	1	Roach	Solisti dell'Orchestra del Teatro dell'Opera
66	16/5 Teatro dell'Opera	I concerti della domenica: Ciaccona, intermezzo e adagio per violoncello solo	Dallapiccola		1	Hoferini	Solisti dell'Orchestra del Teatro dell'Opera
67	18/5 Teatro dell'Opera	I Concerti del martedì: Concerto D35 Velodie e squilli Tour Eiffel Polka Pavane, Habenera	Tartini Vieri	Poulenc Ravel Ravel	1	Maur La Stella*	Solisti dell'Orchestra del Teatro dell'Opera

RR /

XII LEGISLATURA - DISEGNI DI LEGGE E RELAZIONI - DOCUMENTI

ATTIVITÀ CONCERTISTICA A PAGAMENTO

CORSIVI ANNO 1991

Indirizzo per corrispondenza	Data di inizio attività	Sede o Teatro	Contenuto	Artisti		Numero di esecuzioni	Descrizione di incarichi	Scelte e Compagne	Luogo utilizzazione
				Indirizzo	Residenza				
68	21/5	Teatro dell'Opera	I Concerti delle donne: Aria Habener's Originali regis	Rousseau Zevi Joplin	1		Canali La Hayette	Solisti dell'Orchestra del Teatro dell'Opera	
69	24/5	Teatro dell'Opera	Lesions concerto: Brano da "Il flauto magico" Brano dal 2° tempo della Sonata per due pianoforti a percussione Brano da "La bella addormentata" Samba della ambasciata Insieme	Mozart Bartok Ciaikovsky Bordin	1		Beccafichi Bordini Crea	Solisti dell'Orchestra del Teatro dell'Opera	
70	25/5	Teatro dell'Opera	I Concerti dei maspedi: Sonata n.5 in sol min. Romanzo op.85 Sonata op.120 n.1	Vivaldi Brecht Brahms	1		Fiore Kosch	Solisti dell'Orchestra del Teatro dell'Opera PR/	



XII LEGISLATURA - DISEGNI DI LEGGE E RELAZIONI - DOCUMENTI

ATTIVITÀ CONCERTISTICA A PAGAMENTO

CONSUMATIVO ANNO 1993

Codice	Data di esecuzione	Messa o Teatro	Concerto	Autore		Durata (minuti)	Composizione	Autore o Direttore	Altre attività
				Titolo	Periodo				
71	30/5	Teatro dell'Opera	I concerti della domenica: Trio I° in si bem. magg. per due clarinetti e fagotto	Mozart	1			Veglianti Cupini Morbidelli	Solisti dell'Orchestra del Teatro dell'Opera
72	31/5	Teatro dell'Opera	Lesione concerto: Trio I in si bem. magg.	Mozart	1			Veglianti Cupini Morbidelli	Solisti dell'Orchestra del Teatro dell'Opera
73	1/6	Teatro dell'Opera	I concerti del martedì: Sonata op.2 n.3 in do magg. Scherzo n.1 op.20 in si min. Sonata op.36 in si bem. magg.	Beethoven Chopin Rachmaninov	1			La Scala	Solisti dell'Orchestra del Teatro dell'Opera

RA/

XII LEGISLATURA - DISEGNI DI LEGGE E RELAZIONI - DOCUMENTI

ATTIVITÀ CONCERTISTICA A PAGAMENTO

CONSECUTIVO ANNO 1993

Data di esecuzione	Luogo e Teatro	Componista	Autore		Titolo dell'opera	Dirigere d'orchestra	Bando e Commento	Importo unitario
			Libretto	Musiche				
74 18/6	Terme di Caracalle	Concerto della Banda dell'Arma dei Carabinieri Ri: Egmont: ouverture Il Principe Igor: Danze Polovskiana Il Pipistrello: ouverture re Tarantella I Vespri siciliani: sin- fonia	Rossini Verdi	Beethoven Vvan Borodin Strauss	I	Borgia (d)	Banda Musicale dell'Ar- ma dei Carabinieri	
75 22/6	Terme di Caracalle	Concerto della Banda della Marina Militare: Un viaggio a Reims: sin- fonia La Traviata: preludio e introduzione Il Principe Igor: Coro e Danze Aida: finale atto 2° Es Mitridate: Marcia della Marina	Rossini Verdi	Borodin	I	Franco (d)	Banda Musicale della Marina Militare	NA/

XII LEGISLATURA - DISEGNI DI LEGGE E RELAZIONI - DOCUMENTI

ATTIVITÀ CONCERTISTICA A PAGAMENTO

CONSUMATIVO ANNO 1993

Numero di disegno di legge	Data di approvazione	Luogo e data	Comitato	Autori		Indirizzo di invio	Comitato promotore	Ente o Organismo	Note
				Autore	Relatore				
76	23/6	Terme di Caracalla	Concerto della Banda della Guardia di Finanze; Semiramide; sinfonia Rossini L'asico Prater; intermezzi Mascagni so Cavalleria rusticana; Mascagni Intermezzo Capriccio italiano  Le Forze del destino; Sinfonia Verdi Tannhauser; sinfonia Wagner			1	Bergamini (d)	Banda Musicale della Guardia di Finanze	
77	2/7	Terme di Caracalla	Concerto dell'Orchestra dell'Università di Amsterdam Corano de Berreres; op. 2 Ludic Trirane per violino e orchestra Sinfonia n. 10 in mi min. op. 92 Concerto dell'Orchestra Oberon;			1	Kort (d)	Orchestra "J. Pan Sweelink" dell'Università di Amsterdam	
78	4/7	Terme di Caracalla				1	Taglioni (d)	Orchestra Oberon	

XII LEGISLATURA - DISEGNI DI LEGGE E RELAZIONI - DOCUMENTI

ATTIVITÀ CONCERTISTICA A PAGAMENTO

CONSUNTIVO ANNO 1993

Numero di disegno di legge	Data di approvazione	Luogo e Teatro	Componete	Autore		Indirizzo di competenza	Comitato d'indirizzo	Borse e Compensi	Altre notizie	
				Autore	Indirizzo					
79	7/7	Terme di Caracalla	Concerto per Clave e archi Alfincini Concertino armonico in Perrole- sol margak.7 Sinfonia per archi e basso continuo.1	Rossini Mendelssohn Schubert Saint-Saens Liszt	Jach	1		Turchini	Solisti dell'Orchestra del Teatro dell'Opera	
80	10/7	Terme di Caracalla	Il amor brujo - suite Valzer dei Fiori Sul bel Danubio blu	Alfaro	De Falla Cini-Verdi Strauss	1	De Falla (d)	Orchestra stabile del Conservatorio di S. Cecilia	RR/	

XII LEGISLATURA - DISEGNI DI LEGGE E RELAZIONI - DOCUMENTI

ATTIVITÀ CONCERTISTICA A PAGAMENTO

CONSUMATIVE ANNO 1993

Codice del progetto	Data di inizio attività	Luogo e Teatro	Comitato	Autori		Indirizzo del teatro	Divisione responsabile	Ente o Comitato	Messa culturale
				Autore	Proponitore				
81	13/7	Terme di Caracalla	Concerto dell'Orchestra da camera "D. Caracalla" di Teramo: Divertimento per archi K 135 in re magg. Divertimento per archi K137 in si bem.maggi. Antiche danze ed arie per liuto suite n.3 Respi- rhi "	Mozart Mozart	1	Teatloni (d)	Orchestra da Camera "D. Caracalla"		
82	16,17 luglio	Terme di Caracalla	Raduno internazionale Musicisti di strada: "musica popolare italiana" "Itinerario storico-musicale dal rinascimento alla musica romantica" "musica celtica" "musica dell'area e della cultura latina" Musica jazz, blues" "musiche e danze tradizionali dell'Italia centro-meridionale" "musica spagnola, fandangos, arie di corte del '700"		2		Parente Costanzo Paker Trabalza De Pookan Gruppo Latino Levin, Prolov La Perenze Del Giudice, Daniele	RR/	

XII LEGISLATURA - DISEGNI DI LEGGE E RELAZIONI - DOCUMENTI

ATTIVITÀ CONCERTISTICA A PAGAMENTO

CONSENSIVO ANNO 1993

Numero di legge	Data di emanazione	Luogo e data	Commissario	Autore		Titolo	Indirizzo	Orchestra/Ensemble	Bilancio e Complesso	Note
				Titolo	Indirizzo					
83	18/7	Terme di Caracalla	Concerto in la magg. n.87 per violino archi e cembalo Concerto in mi magg. per violino FI K.22 Concerto in mol min. Vivaldi FI n.23 Concerto da camera: Trio n.1 in si bem, moz K229 Trio n.4 in si bem, moz K229 Variazioni del tema "A di dare la mano" dal Don Giovanni di Mozart Concerto da camera: Scherzo n.1 op.20 Grande studio da Fauriel n.12 Rhapsodie in blue	Tartini Vivaldi Vivaldi Mozart Mozart Debussy Mozart Toscanini Liszt Zerbstein	1	Prosperi (d)	Orchestra stabile del Conservatorio di S. Cecilia			
84	20/7	Terme di Caracalla		Mozart				Veriliani Cupini Per-Melli		Solisti dell'Orchestra del Teatro dell'Opera
85	24/7	Terme di Caracalla		Toscanini Liszt Zerbstein				La Stello		Solisti dell'Orchestra del Teatro dell'Opera

XII LEGISLATURA - DISEGNI DI LEGGE E RELAZIONI - DOCUMENTI

ATTIVITÀ CONCERTISTICA A PAGAMENTO

ANNO 1993

CONSUNTIVO

Data di inizio attività	Data di fine attività	Luogo e Teatro	Componere	Repertorio		Messa o altra celebrazione	Direttore d'orchestra	Banco e Organismi	Messa celebrata
				Primo	Secondo				
46 22/7		Terme di Caracalla	Concerto da camera: Sonata in re magg. KV304 Sonata n.5 op.24 in fa magg. "La Primavera"	Orati Beethoven	1		Valleasta Tosch	Solisti dell'Orchestra del Teatro dell'Opera	
57 23/7		Terme di Caracalla	Concerto da camera: Toccata Sonata in re magg. Trio in re magg. per viola e violoncello L.C. 32 Sonata n.12 in si min. Drei Variationen zu einer Chöre Da dal Viol. di Rossini PA n.101	Prochahal di Locatelli 1 Beethoven	1		Hoferini Fiore	Solisti dell'Orchestra del Teatro dell'Opera	
58 24/7		Terme di Caracalla	Sinfonia n.7 in si min. "Incompiuta" Concerto per "Viola e Orchestra	Schubert Bartok	1	De Passi (A)	Preconi Orchestra stabile del Conservatorio di S. Cecilia 11a	RR/ 11a	

XII LEGISLATURA - DISEGNI DI LEGGE E RELAZIONI - DOCUMENTI

ATTIVITÀ CONCERTISTICA A PAGAMENTO

CONSENSIVO ANNO 1993

Numero di legge	Data di approvazione	Luogo e Teatro	Componista	Autore		Titolo	Durata d'esecuzione	Solisti e Compagnie	Messa artistica
				Italiani	Stranieri				
89	25/7	Terme di Caracalla	Concerto da camera: Sonata n. 5 in mi min. per viola e basso con clavicembalo Romanza op. 55 Sonata op. 120 n. 1 per viola e pianoforte	Vivaldi	Bruch Brahms	I		Fiore Rosch	Solisti dell'Orchestra del Teatro dell'Opera
90	27/7	Terme di Caracalla	Concerto da camera: Sonata Sonata Etude da concerto Fantasia Trio n. 1 in si bem. magg. K 229	Rossini	Nadermann Schmidt Saint-Mosart	I		Tecchini Vegliani Cupini Herbidelli	Solisti dell'Orchestra del Teatro dell'Opera
91	19/7	Terme di Caracalla	Concerto da camera: Sonata n. 5 op. 24 Scherzo n. 1 op. 10   Scherzo n. 2 op. 31	Beethoven Chopin		I		Rosch	Solisti dell'Orchestra del Teatro dell'Opera

RR/



XII LEGISLATURA - DISEGNI DI LEGGE E RELAZIONI - DOCUMENTI

ATTIVITÀ CONCERTISTICA A PAGAMENTO

CONSORZIO ANNO 1993

Numero del Decreto	Data di esecuzione	Sala o Teatro	Concerto	Autore		Numero di esecuzioni	Orchestra / Ensemble	Sala e Compagnia	Indirizzo
				Violini	Violoncelli				
92	31/7	Terme di Caracalla	Le Ebridi - ouverture Concerto per pianoforte violino e archi Concerto per pianoforte e orchestra		Mendels sohn " " " "	1	Moles (d)	Orchestra stabile del Conservatorio di S. Cecilia	
93	1/8	Terme di Caracalla	Concerto da camera: Sonata n.2 op.121 in re min. Sonata op.45 in do min. per violino e pianoforte		Schumann  Grieg	1		Arrigo La Stella	Solisti dell'Orchestra del Teatro dell'Opera
94	3/8	Terme di Caracalla	Dance preludes Sonata Preludio Sonata Original raps		Lutovitz ski Poulenc Gershwin Bernstein Joplin	1		Canuti La Stella	Solisti dell'Orchestra del Teatro dell'Opera
95	5/8	Terme di Caracalla	Aria Fantasia op.13 Romanza Serenata Adagio	Verdi	Bach Huber Schubert Weber	1		Bartolozzi Centurione	Solisti dell'Orchestra del Teatro dell'Opera

NR/

XII LEGISLATURA - DISEGNI DI LEGGE E RELAZIONI - DOCUMENTI

ATTIVITÀ CONCERTISTICA A PAGAMENTO

CONSUMITIVO ANNO 1993

Data di esecuzione	Luogo di esecuzione	Componete	Autore		Numero di esecuzioni	Costo complessivo	Ente o Comitatario	Altre informazioni
			Autore	Interpreti				
96 6/8	Terme di Caracalla	Sinfonia n.8 in si min. "Incompiuta" Valse dei fiori Sul bel Danubio blu	Schubert Chajkovsky Strauss		1	De Masi (d)	Orchestra stabile del Conservatorio di S. Cecilia	
97 8/8	Terme di Caracalla	Gigue Marcia Solenne	Handel Gounod		1		Perfetti Baldoni	Solisti dell'Orchestra del Teatro dell'Opera
98 10/10	Terme di Caracalla	Sonata in re magg. Sonata in sol min. op. 5 Tema e variazioni del "così di Rossini"	Beethoven Mozart Paganini		1		Ioferini Inach	Solisti dell'Orchestra del Teatro dell'Opera
99 11/12	Terme di Caracalla	Pavane Narcisse Nana Vespere Il Carnevale di Venezia	Ravel Chajkovsky De Falla Bollini Barban		1		Mauro Roschi	Solisti dell'Orchestra del Teatro dell'Opera
100 12/12	Terme di Caracalla	Largo dalla sonata n.3 Marcia solenne Quattro preludi Prelude "Fugue et Aria" La forza del destino	Bach Gounod Tournier Verdi		1		Perfetti Baldoni	Solisti dell'Orchestra del Teatro dell'Opera

XII LEGISLATURA - DISEGNI DI LEGGE E RELAZIONI - DOCUMENTI

ATTIVITÀ CONCERTISTICA A PAGAMENTO

CONSUNTIVO ANNO 1993

Numero di Credito	Data di approvazione	Luogo e Teatro	Composizioni	Autori		Durata (ore:min)	Titolo e Descrizione	Autore e Compositore	Autore
				Autore	Compositore				
101	13/4	Terme di Caracalla	Sonata in Re min. Grave e fuga Divertimento in re magg. Suite op.27 The easy Winners	Beethoven Haydn Aeschbacher Cherubini Joplin	Mozart	1	Solisti dell'Orchestra del Teatro dell'Opera	Fagoli Ciamelli Centurione	
102	14/8	Terme di Caracalla	"Il flauto magico" ouverture Serenata n.12 K388 in do min. Armonia per un tempio della notte "Il Barbiere di Siviglia" suite (riduzione per oboe e flauto)	Mozart Mozart Salieri Rossini	Mozart	1	Meichiorre	I Solisti Testini	
103	15/9	Terme di Caracalla	Concerto di ferragosto; Canzone del pescatore Pantasia op.95 Toccata e fuga in re min. Valse n.7 in do diez min. "Bercherò lontana terra" "Lamento di Federico" "Recondita armonia" "Nessun dorma" Berceuse Rag-polka Mena Il Carnevale di Venezia	Zabel Saint-Saens Bach Chopin Donizetti Cilea Puccini Puccini Clayton Bolling De Falla Arban		1		Tacchini Zafrani Maur Di Segni	

XII LEGISLATURA - DISEGNI DI LEGGE E RELAZIONI - DOCUMENTI

ATTIVITÀ CONCERTISTICA A PAGAMENTO

CONSENSIVO ANNO 1993


Numero del Documento	Data di approvazione	Luogo e Teatro	Comitato	Autore		Indirizzo di residenza	Esponente / Presidente	Spese e Contributi	Misure adottate
				Titolo	Stipendio				
104	16/11	Teatro dell'Opera	I Concerti del martedì Vocalise op.14 n.14 Papillon Romance Sonatina n.12 Adagio	Rachmani- nov Faure Debussy Saganini Kabalew- sky	1		Roferini La Stella	Solisti dell'Orche- stra del Teatro del- l'Opera	
105	24/11	Teatro dell'Opera	Preludio op.22 La Strada Musica proibita Ave Maria	Bach Rota Gastald Cherubini	1		Maur La Stella	Solisti dell'Orchestra del Teatro dell'Opera	
106	7/12	Teatro dell'Opera	Sonata per tromba e pianoforte Yuccata per pianoforte solo Studio op.8 n.12	Hindemith Casella	1		Maur La Stella	Solisti dell'Orchestra del Teatro dell'Opera	
107	14/12	Teatro dell'Opera	Suite n.1 Suite n.2 Aria sulle 48 corde	Scriabin Bach Bach	1		Fiora	Solisti dell'Orchestra del Teatro dell'Opera	
108	21/12	Teatro dell'Opera	Sonata Sonata Fantasia op.95 Danza Funeraria	Debussy Rossini Alfano	1		Iacchini	Solisti dell'Orchestra del Teatro dell'Opera	

RR/

XII LEGISLATURA - DISEGNI DI LEGGE E RELAZIONI - DOCUMENTI

RIEPILOGO DELL'ATTIVITÀ ARTISTICA ANNUALE

CONSUNTIVO 1993

	NELLA CITTA' SEDE DEL L'ENTE	NELLA REGIONE ESCLUSO IL CAPOLUOGO	IN ITALIA ESCLUSA LA REGIONE	ALL'ESTERO	TOTALI
Rappresentazioni liriche e di balletto al Teatro dell'Opera e alle Terme di Caracalla	100				100
-Rappresentazioni liriche, di balletto e arte varia non istituzionale al Teatro Brancaccio	35				35
- Attività Concertistica al Teatro dell'Opera	74				74
- Attività Concertistica alle Terme di Caracalla	36				36
				totale	335
	IL DIRETTORE ARTISTICO Gian Carlo Menotti 			IL SOVRAINTENDENTE Giorgio Vidusso Il Sovraintendente Il Segretario generale (Maurizio Nanni)	



CONTO CONSUNTIVO





XII LEGISLATURA - DISEGNI DI LEGGE E RELAZIONI - DOCUMENTI

CAP.	OGGETTO DELLA PREVISIONE	PREVISIONE				Riscossioni o Pagamenti	Residui	Totale Accertamenti	Variazioni in + o - in confronto alle previsioni
		Iniziali	Variazioni	Definitive					
	<u>AVANZO ESERCIZIO 1993</u>								
	<u>TITOLO 1° - ENTRATE CORRENTI</u>								
	<u>CAT. 1° - VENDITA DI BENI E PRESTAZIONI DI SERVIZI</u>								
1	Proventi degli spettacoli in sede	4.600.000.000	460.000.000 -	4.140.000.000	25.632.301	2.932.195.710	2.957.828.011	1.182.171.989-	
2	Abbonamenti	2.990.000.000	919.000.000 +	3.909.000.000	3.418.801.380	336.600.663	3.755.402.043	153.597.957-	
	Vendita biglietti		2.490.000.000 +	2.490.000.000	2.490.167.255		2.490.167.255	167.255+	
2	Proventi degli spettacoli fuori sede (Caracalla)		2.000.000 +	2.000.000		2.000.000	2.000.000		
3	Proventi di trasmissioni radiofoniche e televisive								
	<u>TOTALE CATEGORIA 1°</u>	<u>7.590.000.000</u>	<u>2.869.000.000</u>	<u>4.721.000.000</u>	<u>5.934.600.936</u>	<u>3.270.796.373</u>	<u>9.205.397.309</u>	<u>1.335.407.691-</u>	
4	<u>CAT. 2° - PROVENTI DI SERVIZI DIVERSI</u>								
1	Tassa di iscrizione	25.000.000	10.000.000 -	15.000.000	9.550.000		9.550.000	5.450.000-	
2	Tassa di frequenza	70.000.000	20.000.000 +	90.000.000	114.473.000		114.473.000	24.473.000+	
5	Vendita programmi	110.000.000	70.000.000 +	180.000.000	183.928.751		183.928.751	3.928.751+	
6	Vendita di pubblicazioni	5.000.000		5.000.000	437.313		437.313	4.562.687-	
7	Pubblicità	50.000.000	23.000.000 +	73.000.000	12.586.640	65.275.000	77.861.640	1.861.640+	
8	Guardaroba								
9	Bar		6.000.000 +	6.000.000		7.365.000	7.365.000	1.365.000+	
	<u>TOTALE CATEGORIA 2°</u>	<u>240.000.000</u>	<u>109.000.000</u>	<u>131.000.000</u>	<u>320.875.704</u>	<u>73.640.000</u>	<u>232.655.704</u>	<u>24.655.704+</u>	
10	<u>CAT. 3° - CONTRIBUTI PER ATTIVITA' ISTITUZIONALI</u>								
	Contributo ordinario dello Stato	47.718.900.000	529.295.000 -	47.189.605.000	47.189.605.170		47.189.605.170	170+	
11	Altri contributi dello Stato								
1	Contributo integrativo	341.000.000		341.000.000	126.159.700	172.528.780	298.688.480	42.311.520-	
2	Contributo straordinario	560.000.000		560.000.000		527.783.790	527.783.790	32.216.210-	
3	Contributo Stato Caracalla 1991								
	Contributo Regione Lazio								
12	Contributo ordinario	2.000.000.000		2.000.000.000		2.000.000.000	2.000.000.000		

XII LEGISLATURA - DISEGNI DI LEGGE E RELAZIONI - DOCUMENTI

CAP.	OGGETTO DELLA PREVISIONE	PREVISIONE				Riscossioni o Pagamenti	Residui	Totale Accertamenti	Variazioni in + o - in confronto alle previsioni
		iniziali	Variazioni	Definitive					
2	Contributo per attività decentramento (Caracalla)		2.500.000.000	2.500.000.000		2.500.000.000	2.500.000.000		
3	Contributo straordinario								
13	Contributo Provincia	50.000.000		50.000.000				50.000.000	
1	Contributo ordinario								
2	Contributo per attività decentramento								
14	Contributo Comune								
3	Contributo ordinario	2.700.000.000	2.300.000.000 +	5.000.000.000	5.020.000.000		5.020.000.000	20.000.000	
2	Contributo per attività decentramento e Caracalla		4.340.336.000 +	4.340.336.000	3.920.168.066	420.168.066	4.340.336.132	132	
3	Contributo ammortamento mutuo	1.299.722.000		1.299.722.000	1.299.721.282		1.299.721.282	718	
4	Contributo Manifestazioni varie		20.302.000.000 +	20.302.000.000	18.450.000.000	1.852.000.000	20.302.000.000		
15	Contributo di altri Enti pubblici	5.500.000.000	5.500.000.000 -						
16	Contributi di Enti privati, Associazioni, etc.	4.349.378.000	4.299.378.000 -	50.000.000	6.550.000	656.500.000	663.030.000	613.030.000	
	TOTALE CATEGORIA 3	64.518.000.000	18.113.663.000 +	82.631.663.000	79.012.709.218	8.128.980.636	90.741.649.854	508.521.854	
	CAT. 4 - REDDITI E PROVENTI PATRIMONIALI								
17	Proventi per noleggio di materiali teatrali	100.000.000		100.000.000	51.920.000	58.000.000	109.920.000	9.920.000	
18	Interessi attivi								
19	Altri proventi patrimoniali	60.000.000	50.000.000 +	110.000.000	102.017.015	16.819.916	16.819.916	16.819.916	
	TOTALE CATEGORIA 4	160.000.000	50.000.000 +	210.000.000	153.937.015	74.819.916	121.542.015	11.542.015	
	CAT. 5 - POSTE CORRETTIVE E COMPENSATIVE DI SPESE CORRENTI								
20	Recuperi	250.000.000	50.000.000 +	300.000.000	378.061.968	439.133	378.501.101	78.501.101	
21	Rimborsi e sopravvenienze attive								
1	Rimborsi	150.000.000	35.000.000 +	185.000.000	251.886.132	1.804.050	253.690.182	68.690.182	
2	Soprapvenienze attive	600.000.000	215.000.000 +	215.000.000	216.749.529	216.749.529	216.749.529	1.749.529	
	TOTALE CATEGORIA 5	600.000.000	300.000.000 +	200.000.000	846.697.629	2.263.183	848.960.812	148.960.812	

XII LEGISLATURA - DISEGNI DI LEGGE E RELAZIONI - DOCUMENTI

CAP.	OGGETTO DELLA PREVISIONE	PREVISIONE				Riscossioni o Pagamenti	Residui	Totale Accertamenti	Variazioni in + o - in confronto to alle previsioni
		Iniziali	Variazioni	Definitive					
	RIPILOGO TITOLO I* - ENTRATE CORRENTI								
	CAT. 1* - Vendita di beni e prestazioni di servizi	7.580.000.000	2.951.000.000+	10.531.000.000	5.934.600.936	3.270.796.373	9.205.397.309	1.333.602.691-	
	CAT. 2* - Proventi di servizi diversi	240.000.000	109.000.000+	349.000.000	320.975.704	72.640.000	393.615.704	24.615.704+	
	CAT. 3* - Contributi per attività istituzionale	64.519.000.000	19.113.663.000+	83.632.663.000	76.012.204.218	8.128.980.636	84.141.184.854	508.521.854+	
	CAT. 4* - Redditi e proventi patrimoniali	160.000.000	50.000.000+	210.000.000	153.937.015	94.344.916	248.281.931	38.281.931+	
	CAT. 5* - Poste correttive e compensative di spese correnti	400.000.000	300.000.000+	700.000.000	846.697.629	2.243.183	848.940.812	148.940.812+	
	TOTALE TITOLO I* - ENTRATE CORRENTI	72.929.000.000	22.523.663.000+	95.452.663.000	83.268.415.502	11.569.005.108	94.837.420.610	615.242.390-	

XII LEGISLATURA - DISEGNI DI LEGGE E RELAZIONI - DOCUMENTI

CAP.	OGGETTO DELLA PREVISIONE	PREVISIONE		Riscossioni o Pagamenti	Residui	Totale Accertamenti	Variazioni in + o - in confronto alle previsioni
		Iniziali	Definitive				
	<b>TITOLO II* - ENTRATE IN CONTO CAPITALE</b>						
	<b>CAT. 1* - ALIENAZIONE DI BENI</b>						
22	Proventi per alienazione di mobili, oggetti e materiale fuori uso						
23	Proventi per alienazione allistimenti e costum						
24	Proventi per alienazione impianti, macchinari ed attrezzature						
25	Proventi per alienazione automezzi						
26	Proventi per alienazione materiale e strumenti musicali						
27	Alienazioni diverse						
	<b>TOTALE CATEGORIA 1*</b>						
	<b>CAT. 2* - REALIZZI DI VALORI MOBILIARI</b>						
28	Realizzi di partecipazioni, titoli di credito ed altri beni mobiliari						
	<b>TOTALE CATEGORIA 2*</b>						
	<b>CAT. 3* - TRASFERIMENTI ATTIVI IN CONTO CAPITALE</b>						
29	Eredità, donazioni ed altri trasferimenti						
	<b>TOTALE CATEGORIA 3*</b>						
	<b>CAT. 4* - RISCOSSIONI DI CREDITI</b>						
30	Prelevamento di depositi						
31	Riscossioni di anticipazioni						
1	dal personale	600.000.000	600.000.000	558.735.000	2.980.000	561.715.000	38.285.000-
2	da diversi		100.000.000+	100.000.000	50.000.000	50.000.000	50.000.000-
32	Ritiro depositi presso terzi						



XII LEGISLATURA - DISEGNI DI LEGGE E RELAZIONI - DOCUMENTI

CAP.	OGGETTO DELLA PREVISIONE	P R E V I S I O N E				Riscossioni o Pagamenti	Residui	Totale Accertamenti	Variazioni in + o - in confronto alle previsioni
		Iniziali	Variazioni	Definitive					
	<u>RIEPILOGO TITOLO II* - ENTRATE IN CONTO CAPITALI</u>								
	CAT. 1* - Alienazione di beni								
	CAT. 2* - Realizzi di valori mobiliari								
	CAT. 3* - Trasferimenti attivi in conto capitale								
	CAT. 4* - Riscossioni di crediti	400.000.000	100.000.000	700.000.000	500.000.000	52.980.000	611.715.000	80.265.000	
	CAT. 5* - Accensione di debiti	475.000.000.000	19.500.000.000	36.500.000.000	46.891.768.930		46.891.768.930	12.381.768.930	
	<u>TOTALE TITOLO II* - ENTRATE IN CONTO CAPITALI</u>	<u>875.000.000</u>	<u>19.600.000.000</u>	<u>37.200.000.000</u>	<u>45.496.503.930</u>	<u>52.980.000</u>	<u>49.503.483.930</u>	<u>12.293.483.930</u>	

XII LEGISLATURA - DISEGNI DI LEGGE E RELAZIONI - DOCUMENTI

CAP.	OGGETTO DELLA PREVISIONE	PREVISIONE			Riscossioni o Pagamenti	Residui	Totale Accertamenti	Variazioni in + o - in confronto alle previsioni
		Iniziali	Variazioni	Definitive				
	<b>TITOLO III* - PARTITE DI GIRO E CONTABILITA' SPECIALI</b>							
	<b>CAT. 1* - PARTITE DI GIRO</b>							
	<i>Ritenute erariali:</i>							
37	1 Imposta persone fisiche	6.800.000.000	1.500.000.000+	8.300.000.000	8.027.365.882	719.902	8.028.085.784	271.914.216-
	2 Ritenuta d'acconto	1.000.000.000	350.000.000+	1.350.000.000	1.020.013.572	1.498	1.020.015.070	329.984.930-
	3 Ritenute erariali su vendita biglietti	220.000.000	220.000.000+	440.000.000	395.605.810	27.180.523	422.786.333	17.213.667-
	4 Riscossioni I.V.A.	1.200.000.000	380.000.000+	1.580.000.000	1.022.801.523	805.772.341	1.828.573.864+	248.573.864+
	5 Ritenute d'acconto Residenti estero	800.000.000	350.000.000+	1.150.000.000	1.249.809.806		1.249.809.806	99.809.806+
38	Ritenute previdenziali	4.000.000.000	500.000.000+	4.500.000.000	4.476.599.804	11.828.989	4.488.428.792	11.571.208-
39	Ritenute assistenziali	150.000.000	50.000.000+	200.000.000	191.597.708	438.079	192.035.787	7.964.213-
40	Ritenute per conto terzi							
	1 Contributi sindacali	120.000.000	15.000.000+	135.000.000	113.489.869	365.406	113.855.275	21.144.725-
	2 Cessioni, pignoramenti e varie	400.000.000		400.000.000	397.871.181	1.714.549	399.585.730	414.270-
41	Riversamento competenze liquidate e non riscosse	15.000.000	10.000.000+	25.000.000	93.147.728		93.147.728	
42	Rimborso dell'INA delle indennità di anzianità del personale impiegatizio							
43	Rimborso del Comune di Roma delle somme anticipate per:							
	1 Manutenzione ordinaria e straordinaria	763.000.000		763.000.000		763.000.000	763.000.000	
	2 Prevenzione incendi							
	3 Affitti							
	4 Manifestazioni varie							
44	Altre partite di giro							
	1 Riscossioni di entrate di competenza di esercizi futuri							
	2 Regolizzazione di spese anticipate di competenze di esercizi futuri	100.000.000		100.000.000		114.150.544	114.150.544	14.150.544+
	3 Varie	2.300.000.000		2.300.000.000	5.014.223.690	84.718.006	5.098.941.696	2.798.941.696+

XII LEGISLATURA - DISEGNI DI LEGGE E RELAZIONI - DOCUMENTI

CAP.	OGGETTO DELLA PREVISIONE	PREVISIONE				Riscossioni o Pagamenti	Residui	Totale Accertamenti	Variazioni in + o - in confronto alle previsioni
		Iniziali	Variazioni	Definitive					
44	Conto Riscossioni vendita biglietti Sede	1.200.000,000	250.000,000	1.450.000,000	2.098.910,246	25.172,000	2.124.031,246	674.031,246	
5	Conto Riscossioni vendita biglietti Brancas	30.000,000	40.000,000	70.000,000	63.146,000		63.146,000	6.854,000	
6	Conto previsioni vendita biglietti Casacchia		2.000.000,000	2.000.000,000	1.172.579,500		1.172.579,500	827.420,500	
7	Conto previsioni vendita biglietti altri treni								
	<b>TOTALE CATEGORIA 1*</b>	19.098.000,000	5.665.000,000	24.763.000,000	25.337.182,319	1.833.010,836	27.172.173,155	2.409.173,155	
	<b>CAT. 2* - CONTABILITA' SPECIALI</b>								
45	Rimborso spese sostenute per le tournée all'estero								
46	Rimborsi vari								
	<b>TOTALE CATEGORIA 2*</b>								



XII LEGISLATURA - DISEGNI DI LEGGE E RELAZIONI - DOCUMENTI

L. N.	OGGETTO DELLA PREVISIONE	PREVISIONE				Riscossioni o Pagamenti	Residui	Totale Accertamenti	Variazioni in + o - in confronto alle previsioni
		Iniziali	Variazioni	Definitive					
	RIPIEUGO TITOLO III* - FACILE D'USO E CONTRATTI SOCIALI								
	CAT. 1* - Partecipazioni	19.098.000.000	5.485.000.000	24.763.000.000	25.337.162.319	1.835.010.836	27.172.173.155	2.409.173.155*	
	CAT. 2* - Contabilità speciali								
	TOTALE TITOLO III*	19.098.000.000	5.485.000.000	24.763.000.000	25.337.162.319	1.835.010.836	27.172.173.155	2.409.173.155*	

XII LEGISLATURA - DISEGNI DI LEGGE E RELAZIONI - DOCUMENTI

CAP.	OGGETTO DELLA PREVISIONE	PREVISIONE		Riscossioni o pagamenti	Residui	Totale Accertamenti	Variazioni in + o - in confronto alle previsioni
		Initiali	Definitive				
	<u>RIEPILOGO GENERALE</u>						
	AVANZO ESERCIZIO 1980						
	<u>PARTE ENTRATE</u>						
	TITOLO I* - Entrate correnti	72.929.000.000	55.452.663.000*	83.268.415.502	11.569.005.108	94.837.420.610	613.242.390-
	TITOLO II* - Entrate in conto capitale	17.610.000.000	17.210.000.000*	49.450.503.930	57.980.000	49.503.483.930	12.293.483.930*
	TITOLO III* - Partite di giro e contabilità speciali	19.096.000.000	24.763.000.000*	25.337.162.319	1.235.070.636	27.172.173.155	2.409.173.155*
	TOTALE GENERALE - PARTE ENTRATE	109.637.000.000	117.425.663.000*	158.056.081.751	13.784.055.744	171.535.077.892	55.092.514.892*

XII LEGISLATURA - DISEGNI DI LEGGE E RELAZIONI - DOCUMENTI

CAP.	OGGETTO DELLA PREVISIONE	PREVISIONE			Riscossioni o Pagamenti	Residui	Totale Impegni	Variazioni in + o - in confronto alle previsioni
		Iniziali	Variazioni	Definitive				
	RIASS.TO DISAVANTO ESERCIZIO 1991	4.000.000.000	6.436.146.572*	10.436.146.572				
	RIASS.TO QUOTA DIS.TO ESER. 1992		1.963.516.428*	1.963.516.428				
	<b>TITOLO 1° - SPESE CORRENTI</b>							
	<b>CAT. 1° - SPESE PER GLI ORGANI DELL'ENTE</b>							
1	Indennità di carica e rimborsi al Sovrint.	190.000.000		190.000.000	178.469.993	4.763.233	183.233.226	6.766.774
2	Indennità e rimborsi ai componenti il Consiglio di Amministrazione	50.000.000		50.000.000	2.340.000	20.322.580	22.662.580	27.337.420
3	Indennità e rimborsi ai componenti il Collegio Revisori dei Conti	15.000.000		15.000.000	12.945.205	476.712	13.421.917	1.578.083
	<b>TOTALE CATEGORIA 1°</b>	255.000.000		255.000.000	193.755.198	25.562.525	219.317.723	35.682.277
	<b>CAT. 2° - ONERI PER IL PERSONALE IN ATTIVITA' DI SERVIZIO</b>							
4	Stipendi e altri assegni al personale del servizio amministrativo	1.050.000.000	50.000.000-	1.000.000.000	956.148.695	1.880.000	958.028.695	41.971.303
2	Personale della Presidenza e Sovrintendenza Segr. Gen., Serv. Amm.vo e del Personale	2.250.000.000	1.050.000.000*	3.300.000.000	3.279.417.844	8.900.000	3.288.317.844	11.682.156
	<b>TOTALE CAPITOLO 4°</b>	3.300.000.000	1.000.000.000*	4.300.000.000	4.235.566.539	10.780.000	4.246.346.539	53.653.461
5	Stipendi e altri assegni al personale del Settore Artistico							
1	Personale della direzione artistica	1.150.000.000	40.000.000-	1.110.000.000	1.065.827.823	11.172.177	1.077.000.000	33.000.000
2	Maestri collaboratori	625.000.000	160.000.000*	785.000.000	727.748.223	5.922.808	733.671.031	51.328.969
3	Orchestra	6.430.000.000	280.000.000*	6.710.000.000	6.540.696.157	123.749.761	6.664.445.918	45.554.082
4	Coro	3.950.000.000	240.000.000*	4.190.000.000	4.070.806.195	43.077.030	4.113.883.225	76.116.773
5	Ballo	3.725.000.000	180.000.000*	3.905.000.000	3.830.420.151	21.641.895	3.852.062.046	52.937.954
	<b>TOTALE CAPITOLO 5°</b>	5.880.000.000	820.000.000*	6.700.000.000	6.235.498.349	205.563.671	6.441.062.020	238.937.780

XII LEGISLATURA - DISEGNI DI LEGGE E RELAZIONI - DOCUMENTI

CAP.	OGGETTO DELLA PREVISIONE	PREVISIONE		Riscossioni o Pagamenti	Residui	Totale impegni	Variazioni in + o - in confronto alle previsioni
		Iniziali	Definitive				
6	Stipendi e altri assegni al personale del settore tecnico						
1	Addebi al Paltocensico	10.270.000.000	9.600.000.000	9.615.162.560	34.777.221	9.649.919.781	150.000.219-
2	Addebi a Servizi diversi	750.000.000	775.000.000	747.829.551	1.440.000	749.269.551	25.730.449-
3	Addebi ai servizi tecnici e comuni	3.370.000.000	3.615.000.000	3.509.167.041	22.122.653	3.531.289.694	83.710.506-
	TOTALE CAPITOLO 6*	14.390.000.000	13.990.000.000	13.672.139.152	58.339.874	13.730.478.826	239.521.174-
7	Stipendi e altri assegni al personale della Scuola di Ballo						
1	Direzione e insegnanti	680.000.000	740.000.000	715.280.858	5.395.923	720.676.781	19.323.219-
2	Altro personale	130.000.000	130.000.000	122.517.630		122.517.630	7.482.370-
	TOTALE CAPITOLO 7*	810.000.000	870.000.000	837.798.488	5.395.923	843.194.411	26.805.389-
8	Compensi per lavoro straordinario						
1	Personale dei servizi generali	40.000.000	39.500.000	27.723.233	1.067.963	28.791.196	10.708.804-
2	Personale dei servizi artistici	150.000.000	165.000.000	142.095.074	9.431.208	151.526.282	13.473.718-
3	Personale dei servizi tecnici	110.000.000	155.000.000	149.071.660	4.899.896	153.971.556	1.028.444-
4	Personale della Scuola di Ballo		500.000	79.130		79.130	420.870-
	TOTALE CAPITOLO 8*	300.000.000	360.000.000	318.969.097	15.399.067	334.368.164	25.631.836-
9	Indennità e rimborso spese viaggio per missioni Italia e all'estero del personale dipendente	5.000.000	7.000.000	5.149.646		5.149.646	1.850.354-
10	Indennità diverse						
1	Indennità C.C.N.L.	150.000.000	285.000.000	266.919.650	778.462	267.698.112	17.301.888-
	ALTRI ONERI PER IL PERSONALE						
11	Oneri previdenziali-assistenziali	10.595.000.000	11.099.000.000	6.884.987.880	3.490.267.340	10.375.255.220	723.744.780-
12	Oneri assicurativi	1.118.900.000	1.118.900.000	1.118.604.600		1.118.604.600	295.400-
13	Altri oneri						

XII LEGISLATURA - DISEGNI DI LEGGE E RELAZIONI - DOCUMENTI

CAP.	OGGETTO DELLA PREVISIONE	P R E V I S I O N E			Riscossioni o Pagamenti	Residui	Totale impegni	Variazioni in + o - in confronto alle previsioni
		Iniziali	Variazioni	Definitive				
14	Contributi alla cassa prev. impiegati	100.000		100.000			91.392	8.608-
15	Iniziativa ed interventi per la qualificazione e il benessere del personale	5.000.000		5.000.000			1.600.000	3.400.000-
16	Contributo alla Cassa Assistenza del personale	100.000.000		100.000.000		100.000.000	100.000.000	
17	Quote di aggiornamento di indici di anzianità							
18	Oneri rinnovo C.C.N.L.							
	TOTALE CATEGORIA 2"	46.752.000.000	2.081.000.000+	48.833.000.000+	43.477.324.993	3.886.524.137	47.463.849.130	1.371.150.870-
19	CAT. 3" - ONERI PER IL PERSONALE IN QUIESCENZA Rimborso assegni integrativi di pensione ad ex dipendenti	200.000.000	10.000.000+	210.000.000+	192.498.680	17.908.430	210.407.110	407.110+
	TOTALE CATEGORIA 3"	200.000.000	10.000.000+	210.000.000+	192.498.680	17.908.430	210.407.110	407.110+
	CAT. 4" - ONERI PER LE PRESTAZIONI DI SERVIZIO REALIZZAZIONI DI SPETTACOLI IN SEDE							
20	Compensi e rimborso di spese per prestazioni dei direttori d'orchestra	860.000.000	165.000.000+	1.025.000.000+	993.106.433	20.000.000	1.013.106.433	11.893.567-
21	Compensi e rimborso di spese per prestazioni compagnie di canto	4.500.000.000	798.000.000+	5.298.000.000+	5.010.203.314	111.765.847	5.121.969.161	176.030.839-
22	Compensi e rimborso di spese per prestazioni dei solisti da concerto	65.000.000	10.000.000+	75.000.000+	39.383.835		39.383.835	35.616.165-
23	Compensi e rimborso di spese per prestazioni dei registi	150.000.000	90.000.000+	240.000.000+	218.730.000	19.000.000	237.730.000	2.270.000-
24	Compensi e rimborso di spese per prestazioni degli scenografi e figurinisti	130.000.000	40.000.000+	170.000.000+	140.366.000	22.300.000	162.666.000	7.334.000-
25	Compensi e rimborso di spese per prestazioni dei coreografi	60.000.000	47.000.000+	107.000.000+	99.603.035	3.141.640	102.744.675	4.255.325-
26	Compensi e rimborso di spese per prestazioni dei ballerini ospiti	255.000.000	57.000.000+	312.000.000+	309.730.337	32.000.000	341.730.337	5.269.663-
27	Compensi e rimborso di spese per le prestazioni dei complessi ospiti	355.000.000	70.000.000+	425.000.000+	354.500.000	66.666.700	421.166.700	3.833.300-
28	Compensi e rimborso di spese per prestazioni aereali varie (ragazzi cantori, allievi ballo, ecc.)	90.000.000	3.000.000+	93.000.000+	65.442.014	3.211.321	66.673.335	24.326.665-

XII LEGISLATURA - DISEGNI DI LEGGE E RELAZIONI - DOCUMENTI

CAP.	OGGETTO DELLA PREVISIONE	P R E V I S I O N E				Riscossioni o Pagamenti	Residui	Totale impegni	Variazioni in + o - in confronto alle previsioni
		iniziali	Variazioni	Definitive					
29	Compensi e rimborso di spese per prestazioni delle macchine	345.000.000	20.000.000	325.000.000	2.0.933.644	1.518.044	213.431.896	11.548.310-	
30	Compensi e rimborso di spese per prestazioni delle comparse	195.000.000	250.000.000	445.000.000	348.269.200	49.712.500	407.981.700	37.018.300-	
31	Compensi e rimborso di spese per prestazioni incendi e vigili del fuoco	180.000.000	50.000.000	130.000.000	35.004.650	93.937.250	128.962.400	1.037.600-	
32	Spese varie di palcoscenico (cavalli, trucchi, fiotti, etc.)	50.000.000	25.000.000	75.000.000	16.575.856	24.118.000	60.693.856	14.306.144-	
33	Compensi e rimborso di spese per altre prestazioni di servizio	65.000.000	15.000.000	80.000.000	51.540.000	12.660.000	64.140.000	15.860.000-	
34	Oneri riflessi a carico dell'Irpe sui compensi corrisposti per le prestazioni di servizi	1.320.000.000	592.500.000	1.912.500.000	735.760.312	187.110.002	922.870.394	104.629.606-	
	TOTALE CATEGORIA 4	8.560.000.000	1.102.500.000	9.662.500.000	8.959.148.610	648.121.866	9.307.270.516	455.729.484-	
35	CAP. 5 - ATTIVITA' DECENTRATE E PROMOZIONALE Compensi e rimborso di spese per prestazioni di servizio per l'effettuazione di manovre-stazioni in Regione e fuori Regione								
36	Spese del personale addetto alla realizzazione di manifestazioni in Regione e fuori Regione								
37	Indennita' trasferita al personale per l'effettuazione di manifestazioni in Regione e fuori Regione								
38	Spese di trasporto del personale, del materiale scenici etc. per le attivita' decentrate e promozionali, varie								
39	Spese per le manifestazioni nelle scuole e per le scuole								
40	Spese per corsi monografici, conferenze, didattici								
41	Compensi e rimborso di spese per prestazioni di servizio per l'effettuazione di manifestazioni diverse								
42	Oneri riflessi a carico dell'Ente sui compensi e certificati per le prestazioni di servizio e del personale per le attivita' decentrate e promozionali								
	TOTALE CATEGORIA 5								

XII LEGISLATURA - DISEGNI DI LEGGE E RELAZIONI - DOCUMENTI

CAP.	OGGETTO DELLA PREVISIONE	PREVISIONE			Riscossioni o Pagamenti	Residui	Totale Impogni	Variazioni in + o - in confronto alle previsioni
		Iniziali	Variazioni	Definitive				
43	CAT. 6 - REALIZZAZIONE FESTIVAL MUSICALE DI CARACALLA Spese per la realizzazione spettacoli 1 Spese per impianti, strutture e materiali 2 Spese artistiche 3 Spese di palcoscenico 4 Spese generali e di funzionamento 5 Spese per mostre e convegni 6 Oneri riflessi		520.000.000+ 2.570.000.000+ 647.000.000+ 1.240.000.000+ 330.000.000+ 2.120.000.000+	520.000.000 2.570.000.000 647.000.000 1.240.000.000 330.000.000 2.120.000.000	54.141.678 2.499.341.020 415.208.467 611.215.750 315.152.303 2.112.481.839	355.866.596 51.803.700 207.473.091 610.015.890 315.152.303 348.345	411.010.274 2.551.144.730 822.681.558 1.221.231.640 315.152.303 2.112.630.184	108.989.726- 18.855.270- 24.318.442- 18.768.360- 14.847.697- 7.169.816-
44	Oneri per il personale 1 Stipendi al personale aggiunto 2 Prestazioni straordinarie 3 Ind. tà CCNL e compensi speciali 4 Oneri riflessi		50.000.000+ 980.000.000+ 895.000.000+ 9.352.000.000+	50.000.000 980.000.000 895.000.000 9.352.000.000	45.347.110 979.125.847 2.349.900 6.720.211.621	45.347.110 979.125.847 892.240.022 2.410.552.047	4.652.890- 874.153- 2.759.978- 201.236.332-	
45	TOTALE CATEGORIA 6		9.352.000.000+	9.352.000.000	6.720.211.621	9.150.763.668	201.236.332-	
46	CAT. 7 - SPESE PER ACQUISTO BENI E SERVIZI Spese postali, telefoniche e telegrafiche Spese per energia elettrica, acqua e gas Spese di riscaldamento Spese per manutenzione impianti etc. Spese per la pulizia dei locali Spese per la stampa di manifesti e locandine e diritti di affissione Spese per la stampa dei programmi Spese per la stampa dei biglietti Spese per l'acquisto di giornali, riviste, libri, etc. Spese per la pubblicità, inserzioni e servizi fotografici Spese per l'acquisto di cancelleria, stampati vari	170.000.000 250.000.000 130.000.000 180.000.000 600.000.000 120.000.000 250.000.000 15.000.000 75.000.000 200.000.000 120.000.000	95.000.000+ 252.000.000+ 22.000.000+ 140.000.000+ 40.000.000- 20.000.000+ 15.000.000- 15.000.000- 15.000.000- 140.000.000- 35.000.000-	265.000.000 502.000.000 152.000.000 180.000.000 740.000.000 80.000.000 270.000.000 15.000.000 60.000.000 60.000.000 85.000.000	257.079.293 495.907.679 18.060.700 55.100.892 416.470.786 4.228.115 29.030.000 19.087.028 22.760.000 13.961.778	259.874.442 501.766.905 127.735.199 177.290.470 738.784.701 66.157.747 253.077.500 6.013.600 51.334.128 48.858.300 71.865.141	5.125.558- 233.095- 24.264.801- 2.709.530- 1.215.297- 13.842.253- 16.922.500- 8.986.400- 8.665.872- 11.141.700- 13.134.859-	

XII LEGISLATURA - DISEGNI DI LEGGE E RELAZIONI - DOCUMENTI

CAP	OGGETTO DELLA PREVISIONE	PREVISIONE			Riscossioni o Pagamenti	Residui	Totale impegni	Variazioni in + o - in confronto alle previsioni
		Iniziali	Variazioni	Definitive				
56	Spese per cartis, schede e materiale vario per il funzionamento del centro elettricentabile e macchine fotocopiatrici	40.000.000		40.000.000	14.095.134	6.599.000	20.694.134	19.305.866-
57	Spese diverse di amministrazione (valori bollati, bolli, etc.)	50.000.000		50.000.000	19.850.377	7.998.153	27.848.530	22.151.470-
58	Spese diverse per il consumo di gasolio, benzina, carburanti, lubrificanti, manutenzione, etc.	50.000.000		50.000.000	33.666.973	9.061.355	58.107.977	21.694.023-
59	Spese di trasporto	130.000.000	62.000.000+	162.000.000	18.876.222	136.703.663	155.581.885	6.418.115-
60	Spese per l'acquisto beni di consumo per l'assistenza e di gestione della scuola di danza (illuminazione, riscaldamento, etc.)	15.000.000		15.000.000	7.065.240	1.888.704	3.753.944	11.246.056-
61	Spese per l'acquisto abiti orchestra, cori, bolli e indumenti lavoro altro personale	50.000.000	20.000.000-	30.000.000	19.847.936	600.000	20.447.936	9.552.064-
62	Acquisto di altro materiale di consumo per servizi e reparti non classificabili in capitoli precedenti	300.000.000	175.000.000-	175.000.000	54.974.496	78.126.587	133.051.083	41.946.917-
63	Spese per collaborazioni e consulenze	150.000.000	15.000.000+	165.000.000	103.682.764	48.413.874	152.096.638	12.903.362-
64	Provvigioni agenzie turistiche preventivo biglietti	30.000.000	10.000.000+	40.000.000	34.462.907	371.775	34.834.682	5.165.318-
65	Spese per noleggio di allestimenti scenici	270.000.000	95.000.000+	365.000.000	179.836.417	280.094.000	459.950.417	94.950.417+
66	Spese relative al noleggio di parrucche e calzature	500.000.000	40.000.000+	540.000.000	371.165.500	150.483.085	521.648.585	18.351.415-
67	Spese per noleggio materiale musicale, strumenti e altro materiale	370.000.000	70.000.000-	240.000.000	100.987.619	133.016.000	233.983.619	6.016.381-
68	Spese per commissioni giudicatrici concorsi e audizioni	50.000.000	35.000.000-	15.000.000	2.521.000	2.655.000	5.176.000	9.824.000-
69	Spese per affitti passivi - noleggio Teatri	400.000.000	81.000.000+	481.000.000	36.359.861	444.009.971	480.369.782	630.218-
70	Spese di rappresentanza	50.000.000	10.000.000+	60.000.000	11.634.990	26.439.922	38.074.912	21.923.088-
71	Contributi associativi	160.000.000	10.000.000+	70.000.000	69.041.332		69.041.332	958.660-
72/1	Premi di assicurazioni	150.000.000	10.000.000-	140.000.000	124.158.913	6.112.500	130.271.413	9.728.587-
72/2	Spese per la vigilanza degli immobili	150.000.000	40.000.000-	110.000.000		65.253.600	65.253.600	44.746.400-
	TOTALE CATEGORIA 7	4.935.000.000	262.000.000+	5.187.000.000	2.548.843.549	2.364.299.055	4.913.142.604	273.857.398-
73	CAT. 8 - ONERI FINANZIARI TECNICI: Imposte e tasse (tasse rifiuti solidi urbani, etc.)	50.000.000		50.000.000	27.065.600	5.045.973	32.111.573	17.888.427-



XII LEGISLATURA - DISEGNI DI LEGGE E RELAZIONI - DOCUMENTI

CAP	OGGETTO DELLA PREVISIONE	PREVISIONI					Variazioni in % o in confro- to alle previsioni
		Integrità	Variazioni	Definitive	Disposizioni Pagamenti	Residui	
74	Diritti d'autore e demerzati	525.000.000	271.600.000	253.775.000	253.775.000	271.600.000	36.551.214-
75	Interessi passivi su anticipazioni di cassa, aperture di credito ed altre operazioni a breve termine e spese relative	3.100.000.000		3.100.000.000	2.823.188.911	570.226.062	2.993.416.953
76	Interessi passivi su mutui Abboniti dall'Ente	1.000.000.000		1.000.000.000	911.382.488		106.585.047-
77	Altri oneri finanziari	100.000.000	1.351.500.000	1.521.500.000	1.331.705.282	1.628.681.747	22.615.512-
	<b>TOTALE CATEGORIA 8</b>	4.750.000.000	1.622.500.000	6.372.500.000	4.259.293.364	2.211.052.965	279.487.029+
	<b>CAT. 9 - SPESE NON CLASSIFICABILI IN ALTRE COCI</b>						
78	Spese per liti ed atti a difesa dell'Ente	80.000.000		80.000.000	54.059.988	13.373.810	12.566.202-
79	Quote telearadiodiffusioni e incisioni agli aventi diritto						
80	Restituzioni e rimborsi	2.250.000.000	56.000.000	2.194.000.000	391.972.131	1.799.890.974	2.136.895-
81	Fondo di riserva						
82	Fondo per le spese imprevedute	350.000.000	350.000.000				
	<b>TOTALE CATEGORIA 9</b>	2.680.000.000	406.000.000	7.274.000.000	446.032.119	1.813.264.784	14.703.097-

XII LEGISLATURA - DISEGNI DI LEGGE E RELAZIONI - DOCUMENTI

CAP.	OGGETTO DELLA PREVISIONE	PREVISIONI			Riscossioni o Pagamenti	Residui	Totale impegni	Variazioni in + o - in confronto alle previsioni
		Iniziali	Variazioni	Definitive				
	<u>RIEPILOGO TITOLO 1° - SPESE CORRENTI</u>							
	CAT. 1° - Spese per gli organi dell'Ente	255.000.000		255.000.000	193.755.198	25.562.525	219.317.723	35.682.277-
	CAT. 2° - Spese per il personale in attività di servizio	46.754.000.000	2.081.000.000+	48.835.000.000	43.577.326.993	3.886.524.137	47.463.849.130	1.371.150.870-
	CAT. 3° - Oneri per il personale in quiescenza	200.000.000	10.000.000+	210.000.000	192.498.680	17.908.430	210.407.110	407.110+
	CAT. 4° - Oneri per le prestazioni di servizio realizzazione spettacoli in sede	8.560.000.000	1.202.500.000+	9.762.500.000	8.659.148.650	648.121.866	9.307.270.516	455.229.484-
	CAT. 5° - Attività decentrata e promozionale							
	CAT. 6° - Realizzazione Festival Musicale di Caracalla		9.352.000.000+	9.352.000.000	6.720.211.621	2.430.557.047	9.150.763.668	201.236.332-
	CAT. 7° - Spese per acquisto beni e servizi	4.925.000.000	262.000.000+	5.187.000.000	2.548.843.549	2.364.299.055	4.913.142.604	273.857.396-
	CAT. 8° - Oneri finanziari e tributarî	4.750.000.000	1.622.500.000+	1.622.500.000	4.259.293.364	2.211.052.965	6.470.346.329	97.846.329+
	CAT. 9° - Spese non classificabili in altre voci	2.680.000.000	406.000.000+	2.274.000.000	446.032.119	1.813.264.784	2.259.296.903	14.703.097-
	TOTALE TITOLO 1°	68.124.000.000	14.124.000.000+	82.248.000.000	66.597.108.174	13.397.285.809	79.994.393.983	2.253.606.017-

XII LEGISLATURA - DISEGNI DI LEGGE E RELAZIONI - DOCUMENTI

CAP.	OGGETTO DELLA PREVISIONE	PREVISIONE			Riscossioni o Pagamenti	Residuo	Totale impegni	Variazioni in + o - in confronto alle previsioni
		Iniziali	Variazioni	Definitive				
	<b>TITOLO II* - SPESA IN CONTO CAPITALE</b>							
	<b>CAT. 1* - PARTICIPAZIONI MOBILIARI</b>							
83	Acquisto di mobili, arredi e macchine d'uff.	40.000.000	10.000.000	30.000.000	2.367.000	14.051.740	16.438.740	13.561.760-
84	Acquisto di allestimenti e costumi		35.000.000	35.000.000	10.500.000	21.063.000	31.500.000	3.500.000-
85/1	Acquisto impianti, macchinari ed attrezzature	150.000.000	50.000.000	100.000.000	4.629.104	35.545.000	40.174.106	59.825.894-
85/2	Lavori inerenti abitabile Teatro							
86	Acquisto di autometri							
87	Acquisto di materiale e strumenti musicali	5.000.000		5.000.000	630.000		630.000	4.370.000-
88	Acquisto di materie prime e prodotti per gli allestimenti scenici	200.000.000	25.000.000	225.000.000	98.554.227	23.587.000	172.141.227	51.858.773-
	<b>TOTALE CATEGORIA 1*</b>	<b>395.000.000</b>	<b>125.000.000</b>	<b>270.000.000</b>	<b>116.700.331</b>	<b>64.183.740</b>	<b>260.884.023</b>	<b>134.115.822-</b>
89	<b>CAT. 2* - PARTICIPAZIONI VALORI MOBILIARI</b> Partecipazioni titolo di credito ed altri beni mobiliari							
	<b>TOTALE CATEGORIA 2*</b>							
	<b>CAT. 3* - CONCESSIONE DI CREDITI E ANTICIPAZIONI</b>							
90	Versamenti in deposito							
91	Concessioni di anticipazioni							
1	A) personale	600.000.000		600.000.000	559.215.000	7.500.000	561.715.000	38.285.000-
2	A) diversi		100.000.000	100.000.000	50.000.000		50.000.000	50.000.000-
92	Depositi a cauzione presso terzi							
93	Concessioni crediti diversi							
	<b>TOTALE CATEGORIA 3*</b>	<b>600.000.000</b>	<b>100.000.000</b>	<b>700.000.000</b>	<b>609.215.000</b>	<b>7.500.000</b>	<b>611.715.000</b>	<b>86.285.000-</b>

XII LEGISLATURA - DISEGNI DI LEGGE E RELAZIONI - DOCUMENTI

CAP.	OGGETTO DELLA PREVISIONE	PREVISIONE		Riscossioni o Pagamenti	Residui	Totale impegni	Variazioni in + o - in confronto alle previsioni
		Iniziali	Definitive				
94	CAT. 4" - ESTINZIONE DI DEBITI Quote di capitale comprese nelle annualità di ammortamento di mutui assunti dall'Ente	410.000.000	410.000.000	479.287.344		479.287.344	69.287.344+
95	Rimborso di somme anticipate su apertura di credito e su prefinanziamenti	17.000.000.000	16.500.000.000+	41.500.472.062	7.391.296.868	48.891.768.930	12.391.768.930+
96	Rimborso di depositi di terzi e vari	10.000.000	10.000.000				10.000.000-
	TOTALE CATEGORIA 4"	17.420.000.000	36.920.000.000+	41.979.759.406	7.391.296.868	49.371.056.274	12.451.056.274+

XII LEGISLATURA - DISEGNI DI LEGGE E RELAZIONI - DOCUMENTI

CAP.	OGGETTO DELLA PREVISIONE	PREVISIONI					Residuo	Totale impegni	Variazioni in + o - in confronto alle previsioni
		Initiali	Variazioni	Definitive	Approvazioni o Pagamenti				
	<b>RIEPILOGO TITOLO II*</b>								
	CAT. 1* - Acquisizione di beni	100.000.000		345.000.000	116.700.333	144.183.740	260.884.073	134.115.927	
	CAT. 2* - Partecipazioni e valori mobiliari								
	CAT. 3* - Concessioni di crediti e anticipi	1.000.000	100.000.000	700.000.000	609.215.000	2.500.000	611.715.000	86.285.000	
	CAT. 4* - Estinzione di debiti	12.452.800.000	14.500.000.000	35.920.000.000	41.979.759.406	7.331.296.868	49.371.056.274	12.451.056.274	
	<b>TOTALE TITOLO II*</b>	13.452.800.000	15.500.000.000	36.015.000.000	42.705.674.739	7.537.980.608	50.243.655.347	12.220.655.347	

XII LEGISLATURA - DISEGNI DI LEGGE E RELAZIONI - DOCUMENTI

CAP.	OGGETTO DELLA PREVISIONE	PREVISIONE				Riscossioni o Pagamenti	Residuo	Totale impegni	Variazioni in + o - in confronto alle previsioni
		Iniziali	Variazioni	Definitive					
104	5	30.000.000	40.000.000+	70.000.000	59.016.000	4.130.000	63.146.000	6.854.000-	
			2.000.000.000+	2.000.000.000	1.172.579.403	97	1.172.579.500	827.420.500-	
	6								
	7								
	Totale CATEGORIA 1"	19.098.000.000	5.665.000.000+	24.763.000.000	17.203.346.793	9.968.826.362	27.172.173.155	2.409.173.154+	
	CAT. 2" - <u>CONTABILITA' SPECIALI</u>								
105	Spese per la tournée all'estero								
106	Spese varie								
	Totale CATEGORIA 2"								

XII LEGISLATURA - DISEGNI DI LEGGE E RELAZIONI - DOCUMENTI

CATEGORIA	DESCRIZIONE	COSTO UNITARIO	QUANTITÀ	COSTO TOTALE	COSTO UNITARIO	QUANTITÀ	COSTO TOTALE	VARIAZIONI IN COSTO IN CARTELLI TE ALLE PREVISIONI
RIPREVISIONI	PARTITE DI CIRCOLE CONTABILITÀ SPECIALE							
CAT. 17		948.876,02	22.173.155	21.409.173,155				
CAT. 17								
TOTALE	PARTITE DI CIRCOLE CONTABILITÀ SPECIALE	948.876,02	22.173.155	21.409.173,155				

XII LEGISLATURA - DISEGNI DI LEGGE E RELAZIONI - DOCUMENTI

C.A.P.	OGGETTO DELLA LEGGE	PREVISIONI			Totale legge	Variazioni in o - in confronto alle previsioni
		Entrate	Uscite	Risparmio Pagamenti		
	<b>REDDUCCI DI SPESA</b>					
	MINISTERO DELLA SANITA'					
	Decreto n. 100 del 12/10/1974					
	T.T. 824					
	<b>PARTI USI III</b>					
	<b>TITOLO I*</b>					
	<b>TITOLO II*</b>					
	<b>TITOLO III*</b>					
	<b>TOTALI GENERALI PARTI USI III</b>					



XII LEGISLATURA - DISEGNI DI LEGGE E RELAZIONI - DOCUMENTI

QUINQUE ANNI DI CURE PER I MALATI DI CANCRO

INIZIATIVE	PROGETTI DI LEGGE	DECRETI	MINISTRI
Legge n. 100 del 30.10.1977 Legge n. 101 del 28.11.1977 Legge n. 102 del 28.11.1977	Legge n. 100 del 30.10.1977 Legge n. 101 del 28.11.1977 Legge n. 102 del 28.11.1977	Decreto n. 100 del 30.10.1977 Decreto n. 101 del 28.11.1977 Decreto n. 102 del 28.11.1977	Ministero della Sanità Ministero della Sanità Ministero della Sanità

## XII LEGISLATURA - DISEGNI DI LEGGE E RELAZIONI - DOCUMENTI

## ELENCO RESIDUI ATTIVI

			RESIDUI AL	RISCOSSIONI RELATIVE	RESIDUI AL			
			31/12/92	ALL'ANNO 1993	31/12/93			
Cap.	1	art.	1 L.	28.972.691	L.	20.177.539	L.	8.795.152
		"	2 L.	113.921.816	L.	113.657.524	L.	264.292
"	3		L.	106.000.000	L.	31.000.000	L.	75.000.000
"	4	"	2 L.	16.446.000	L.	16.446.000		-
"	5		L.	5.318.510	L.	977.064	L.	4.341.446
"	7		L.	107.377.140	L.	805.140	L.	106.572.000
"	9		L.	38.451.000			L.	38.451.000
"	10		L.	2.498			L.	2.498
"	11	"	2 L.	560.800.670	L.	560.800.670		
"	12	"	1 L.	4.975.000.000			L.	4.975.000.000
		"	2 L.	2.603.872.600			L.	2.603.872.600
		"	3 L.	60.000.000			L.	60.000.000
"	13	"	1 L.	50.000.000			L.	50.000.000
		"	2 L.	40.000.000			L.	40.000.000
"	14	"	1 L.	309.749.801			L.	309.749.801
		"	2 L.	231.092.437	L.	231.092.437		
		"	3 L.	649.860.644	L.	649.860.644		
"	16		L.	270.000.000	L.	270.000.000		
"	17		L.	529.758.583			L.	529.758.583
"	18		L.	24.681.370	L.	24.552.406	L.	128.964
"	19		L.	487.054.032	L.	33.889.491	L.	453.164.541
"	20		L.	300.000			L.	300.000
"	21	"	1 L.	244.524.308	L.	16.909.030	L.	227.615.278
		"	2 L.	1.262.171.051	L.	1.262.108.000	L.	63.051
"	24		L.	3.000.000			L.	3.000.000
"	30		L.	25.986.464			L.	25.986.464
"	31	"	1 L.	117.693.302	L.	1.000.000	L.	116.693.302
		"	2 L.	21.880.240	L.	20.000.000	L.	1.880.240
"	32		L.	71.563.022	L.	22.950.000	L.	48.613.022
"	36		L.	100.000			L.	100.000
a riportare			L.	12.955.578.179	L.	3.276.225.945	L.	9.679.352.234
			=====		=====		=====	

## XII LEGISLATURA - DISEGNI DI LEGGE E RELAZIONI - DOCUMENTI

	<b>Riporto</b>		L. 12.955.578.179	L. 3.276.225.945	L. 9.679.352.234
Cap. 37	art. 1	L.	4.263		L. 4.263
	" 2	L.	19.155.042		L. 19.155.042
	" 3	L.	43.244.815	L. 13.893.694	L. 29.351.121
	" 4	L.	8.750.748.866	L. 1.870.062.433	L. 6.880.686.433
	" 5	L.	294		L. 294
" 39		L.	222.904	L. 130.000	L. 92.904
" 40	" 2	L.	8.812.608	L. 7.388.438	L. 1.424.170
" 43	" 1	L.	2.272.969.762	L. 763.000.000	L. 1.509.969.762
" 44	" 2	L.	52.406.096	L. 13.200.700	L. 39.205.396
	" 3	L.	407.637.833	L. 285.337.431	L. 122.300.402
" 45		L.	418.000.000	L. 417.998.000	L. 2.000
<b>T O T A L E</b>			<b>L. 24.928.780.662</b>	<b>L. 6.647.236.641</b>	<b>L. 18.281.544.021</b>
			=====	=====	=====

## XII LEGISLATURA - DISEGNI DI LEGGE E RELAZIONI - DOCUMENTI

## ELENCO RESIDUI PASSIVI

		RESIDUI AL 31/12/92	PAGAMENTI RELATIVI ALL'ANNO 1993	RESIDUI AL 31/12/93
Cap.	1	L. 65.537.379		L. 65.537.379
"	2	L. 10.475.000	L. 10.070.000	L. 455.000
"	3	L. 3.500.367		L. 3.500.367
"	4	art. 1 L. 21.862.112	L. 10.800.583	L. 11.061.529
	"	2 L. 4.115.333	L. 787.800	L. 3.327.533
	"	3 L. 238.102		L. 238.102
	"	4 L. 312.490		L. 312.490
	"	5 L. 1.264.142		L. 1.264.142
	"	6 L. 2.463.631		L. 2.463.631
"	5	" 1 L. 16.242.000	L. 16.242.000	
	"	2 L. 30.941.577	L. 10.175.600	L. 20.765.977
	"	3 L. 499.475.573	L. 62.073.362	L. 437.402.211
	"	4 L. 176.191.622	L. 31.760.260	L. 144.431.362
	"	5 L. 196.187.155	L. 49.367.341	L. 146.819.814
	"	6 L. 890.247		L. 890.247
	"	7 L. 130.584		L. 130.584
"	6	" 1 L. 18.955.039	L. 18.466.266	L. 488.773
	"	2 L. 21.876.490	L. 21.066.000	L. 810.490
	"	3 L. 22.078.206	L. 20.825.612	L. 1.252.594
	"	4 L. 452.111		L. 452.111
	"	5 L. 72.933		L. 72.933
	"	6 L. 525.200		L. 525.200
"	7	" 1 L. 65.111.951	L. 57.547.633	L. 7.564.318
	"	2 L. 69.800		L. 69.800
"	8	" 2 L. 296.484	L. 296.484	L.
"	9	L. 12.497.700	L. 8.288.600	L. 4.209.100
"	10	" 1 L. 210.276	L. 210.276	L.
	a riportare	L. 1.171.971.499	L. 317.927.817	L. 854.043.682

## XII LEGISLATURA - DISEGNI DI LEGGE E RELAZIONI - DOCUMENTI

Riporto	L. 1.171.971.499	L. 317.927.817	L. 854.043.682
Cap. 11	L. 7.424.988.492	L. 7.406.515.121	L. 18.473.371
" 15	L. 450.000		L. 450.000
" 16	L. 50.000.000		L. 50.000.000
" 17	L. 15.319.560.396	L. 2.860.549.950	L. 12.459.010.446
" 18	L. 230.150.508		L. 230.150.508
" 19	L. 16.261.780	L. 16.261.780	
" 20	L. 156.067.437	L. 137.920.584	L. 18.146.853
" 21	L. 713.312.642	L. 547.995.347	L. 165.317.295
" 22	L. 52.934.462	L. 47.340.806	L. 5.593.656
" 23	L. 117.477.690	L. 114.730.451	L. 2.747.239
" 24	L. 46.785.293	L. 4.331.300	L. 42.453.993
" 25	L. 12.954.329	L. 5.175.900	L. 7.778.429
" 26	L. 93.090.936	L. 74.220.936	L. 18.870.000
" 27	L. 414.448.300	L. 2.800.000	L. 411.648.300
" 28	L. 3.355.000	L. 1.960.000	L. 1.395.000
" 29	L. 61.702.491	L. 56.575.978	L. 5.126.513
" 30	L. 43.248.950	L. 38.433.750	L. 4.815.200
" 31	L. 136.022.720	L. 20.827.400	L. 115.195.320
" 32	L. 263.135.743	L. 101.186.568	L. 161.949.175
" 33	L. 12.120.000	L. 9.760.000	L. 2.360.000
" 34	L. 488.006.851	L. 488.006.851	
" 35	L. 3.817.200	L. 3.500.000	L. 317.200
" 36	L. 100.000		L. 100.000
" 38	L. 48.209.545	L. 16.050.000	L. 32.159.545
" 40	L. 73.951.997	L. 26.705.650	L. 47.246.347
" 43	L. 1.599.571.267	L. 731.837.673	L. 867.733.594
" 45	L. 133.860.875	L. 112.273.856	L. 21.587.019
" 46	L. 223.679.319	L. 221.291.978	L. 2.387.341
" 47	L. 100.557.555	L. 46.051.900	L. 54.505.655
" 48	L. 825.493.726	L. 187.272.168	L. 638.221.558
" 49	L. 678.885.021	L. 622.586.404	L. 56.298.617
" 50	L. 865.464.265	L. 110.493.885	L. 754.970.380
" 51	L. 1.026.075.256	L. 324.665.000	L. 701.410.256
" 52	L. 21.058.940	L. 15.925.000	L. 5.133.940
" 53	L. 76.350.285	L. 2.367.850	L. 73.982.435
" 54	L. 538.275.043	L. 62.058.537	L. 476.216.506
a riportare	L. 33.043.395.813 =====	L. 14.735.600.440 =====	L. 18.307.795.373 =====

## XII LEGISLATURA - DISEGNI DI LEGGE E RELAZIONI - DOCUMENTI

Riperto		L. 33.043.395,813	L. 14.735.600,440	L. 18.307.795,373
Cap. 55		L. 263.456,390	L. 94.097,265	L. 169.359,125
" 56		L. 57.292,629	L. 3.537,940	L. 53.754,689
" 57		L. 1.670,363	L. 465,300	L. 1.205,063
" 58		L. 40.574,472	L. 18.785,940	L. 21.788,532
" 59		L. 188.801,762	L. 59.452,960	L. 129.348,802
" 60		L. 30.258,892	L. 6.314,140	L. 23.944,752
" 61		L. 411.055,807	L. 62.232,892	L. 348.822,910
" 62		L. 621.728,764	L. 183.428,618	L. 438.300,146
" 63		L. 339.921,929	L. 135.082,832	L. 204.839,097
" 64		L. 45.190,480	L. 24.071,040	L. 21.119,440
" 65		L. 689.421,826	L. 43.860,000	L. 645.561,826
" 66		L. 265.781,386	L. 239.645,000	L. 26.136,386
" 67		L. 1.041.434,456	L. 325.486,450	L. 715.948,006
" 68		L. 20.333,600	L. 9.664,700	L. 10.668,900
" 69		L. 389.511,002	L. 14.850,000	L. 374.661,002
" 70		L. 599.854,661	L. 71.808,350	L. 528.046,311
" 71		L. 14.911,372	L. 14.911,372	
" 72	art. 1	L. 642,875		L. 642,875
	" 2	L. 306,862,730		L. 306,862,730
" 73		L. 410,561,762	L. 15,594,691	L. 394,967,071
" 74		L. 180,296,024	L. 162,454,163	L. 17,841,861
" 75		L. 1,027,870,825	L. 956,147,023	L. 71,723,802
" 76		L. 477,668,450	L. 477,668,450	
" 77		L. 2,238,329,836	L. 391,333,836	L. 1,846,996,000
" 78		L. 19,441,790	L. 19,441,790	
" 79		L. 233,557,850	L. 134,166,554	L. 99,391,296
" 80		L. 2,009,188,494	L. 2,000,000,000	L. 9,188,494
" 83		L. 384,957,003	L. 37,622,629	L. 347,334,374
" 84		L. 54,979,933	L. 12,000,000	L. 42,979,933
" 85	" 1	L. 1,870,624,187	L. 152,899,779	L. 1,717,724,408
	" 2	L. 330,222,588	L. 37,277,500	L. 292,945,088
" 87		L. 11,579,864		L. 11,579,864
" 88		L. 1,299,507,186	L. 587,446,391	L. 712,060,795
" 90		L. 314,558,518	L. 200,000,000	L. 114,558,518
" 91	" 1	L. 162,000		L. 162,000
" 94		L. 172,192,191	L. 172,192,191	
" 95		L. 10,879,515,217	L. 10,879,515,217	
a riportare		L. 60,287,314,922	L. 32,279,055,453	L. 28,008,259,469
		=====	=====	=====

## XII LEGISLATURA - DISEGNI DI LEGGE E RELAZIONI - DOCUMENTI

Riporto			L. 60.287.314.922	L. 32.279.055.453	L. 28.008.259.469
Cap. 96		L.	5.950.000		L. 5.950.000
" 97	art. 1	L.	1.543.993.461	L. 1.543.991.000	L. 2.461
	" 2	L.	44.396.147	L. 44.360.000	L. 36.147
	" 3	L.	21.544.675	L. 21.177.133	L. 367.542
	" 4	L.	2.482.365.846	L. 801.467.460	L. 1.680.898.386
	" 5	L.	56.278.062	L. 56.277.000	L. 1.062
" 98		L.	490.330.351	L. 488.644.253	L. 1.686.098
" 99		L.	20.196.934	L. 20.187.777	L. 9.157
" 100	" 1	L.	17.439.768	L. 16.749.944	L. 689.824
	" 2	L.	47.529.983	L. 41.823.849	L. 5.706.134
" 101		L.	43.285.550	L. 1.783.199	L. 41.502.351
" 103	" 1	L.	2.566.799.711	L. 222.056.060	L. 2.344.743.651
" 104	" 2	L.	87.058.640		L. 87.058.640
	" 3	L.	2.935.828.370	L. 2.414.918.367	L. 520.910.003
" 105		L.	28.000.000	L. 18.000.000	L. 10.000.000
T O T A L E			L. 70.678.312.420	L. 37.970.491.495	L. 32.707.820.925
			=====	=====	=====

XII LEGISLATURA - DISEGNI DI LEGGE E RELAZIONI - DOCUMENTI

Allegato C

SITUAZIONE AMMINISTRATIVA

			131,822,031
		( Lasciato a disposizione o concesso )	L. ....
Completamento della cassa all'inizio dell'esercizio	( )	( Tenore in contante )	L. ....
			-----
	( In cf. competenza )	L. 158,056,081,751	
Riscossioni	( )	( In cf. rendita )	L. 6,647,236,641
			L. 154,408,845,111
			-----
	( In cf. competenza )	L. 126,506,129,706	
Pagamenti	( )	( In cf. rendita )	L. 21,970,431,495
			L. 144,435,698,211
			-----
Completamento della cassa alla fine dell'esercizio			L. 368,570,047,111
			-----
	( degli esercizi precedenti )	L. 18,281,544,071	
Spese di esercizio	( )	( dell'esercizio )	L. 13,456,995,944
			L. 21,738,539,955
			-----
	( degli esercizi precedenti )	L. 32,207,040,915	
Spese di esercizio	( )	( dell'esercizio )	L. 20,986,092,779
			L. 53,213,133,694
			-----
<b>Acquisti</b>			
..... d'ammortamento alla fine dell'esercizio			L. 71,322,051,487
Differenziale			-----



## XII LEGISLATURA - DISEGNI DI LEGGE E RELAZIONI - DOCUMENTI

Allegato B

CONTO ECONOMICO DELL'ESERCIZIO 19...

## PARTE PRIMA

## ENTRATE E SPESE FINANZIARIE CORRENTI

	Importo		Importo
<b>TITOLO I</b>		<b>TITOLO I</b>	
Entrate Derivanti		Spese Correnti	
DA TRASFERIMENTI CORRENTI			
CAT. 1° - Trasferimenti dallo Stato	L. 48.016.077,649	CAT. 1° - Spese per gli organi dell'Ente	L. ....219.317,723
CAT. 2° - Trasferimenti dalle Regioni	L. 4.500.000,000	CAT. 2° - Oneri per il pers.le dipendente e scritturato	L. ....63.877.366,952
CAT. 3° - Trasferimenti da Comuni e Provincie	L. 30.962.057,414	CAT. 3° - Spese per l'acquisto di beni di consumo e servizi	L. ....7.168.066,076
CAT. 4° - Trasferimenti da altri En ti privati	L. ....663.050,000	CAT. 4° - Oneri finanziari	L. ....5.702.786,670
CAT. 5° - Proventi attività decentra te ecc.	L. ....	CAT. 5° - Oneri Tributari	L. ....767.559,859
		CAT. 6° - Poste correttive e compensat ive di entrate correnti	L. ....
<b>TITOLO II</b>		CAT. 7° - Spese non classificabili in altre voci	L. ....2.999.468,320
Altre Entrate			
CAT. 6° - Entrate derivanti dalla vendita, ecc.	L. 9.599.013,013		
CAT. 7° - Redditi e proventi patrim.	L. ....248.281,931		
CAT. 8° - Poste correttive e compen sative, ecc.	L. ....833.940,812		
CAT. 9° - Entrate non classificabili	L. ....		
<b>TOTALE PARTE PRIMA</b>	L. 94.837.420,610	<b>TOTALE PARTE PRIMA</b>	L. 80.734.565,400

XII LEGISLATURA - DISEGNI DI LEGGE E RELAZIONI - DOCUMENTI

P A R T E S E C O N D A

Compensi che non danno luogo a movimenti finanziari

	Importo		Importo
A) Entrate accertate in precedenti esercizi di pertinenza dell'esercizio:		A) Spese di competenza, impegnate in precedenti esercizi:	
Contributi per le prestazioni istituzionali	L. ....	Rimanenze iniziali di prodotti	L. ....
Trasferimenti (contributi, obbligazioni, ecc.)	L. ....	Materie prime e materiali di consumo	L. ....
Redditi e proventi patrimoniali	L. ....	Riacconti iniziali di spese per utenze	L. ....
Vendite di prodotti e di materiali diversi	L. ....	Spese per servizi estetici	L. ....
Vendite di pubblicazioni	L. ....	Spese diverse di amministrazione	L. ....
Prestazioni di particolari servizi	L. ....	Spese per trasferimenti	L. ....
Ricavi pluriennali	L. ....	Oneri finanziari	L. ....
	L. ....	Spese diverse	L. ....
	L. ....	Costi pluriennali	L. ....
	L. ....		L. ....
B) Produzioni e movimenti interni:		B) Produzioni e movimenti interni:	
Prodotti in natura impianti ed altre immobilizzazioni ottenuti con mezzi propri da capitalizzare	L. ....	Oneri in natura	L. ....
	L. ....		L. ....
	L. ....	C) Ammortamenti e deprezzamenti:	
C) Trasferimenti attivi in natura (obbligazioni, laureati, donazioni in natura)	L. ....	Impianti, attrezzature e macchinari	L. ....
	L. ....	Automezzi, mobili e macchine	L. ....
	L. ....	Diversi	L. ....
	L. ....		L. ....
D) Variazioni patrimoniali atreque dinamiche:		D) Svalutazioni e deprezzamenti:	
Sopravvenienze attive	L. ....	Svalutazione crediti	L. ....
Insolvenze passive	L. ....	Svalutazione titoli	L. ....
	L. ....	Deprezzamenti impianti ed altre immobilizzazioni non ammortizzati	L. ....
	L. ....		L. ....
E) Spese impegnate di competenza di successivi esercizi	L. ....	E) Accantonamenti per oneri presunti di competenza:	
	L. ....	Imposte e tasse da regolare	L. ....
	L. ....	Altri oneri da definire	L. ....
	L. ....	Accantonamenti diversi	L. ....
	L. ....	Accantonamenti a fondo rischi	L. ....
	L. ....		L. ....
	L. ....	F) Quota dell'esercizio per l'adeguamento del fondo indennità anzianità personale	L. ....
	L. ....		L. ....

XII LEGISLATURA - DISEGNI DI LEGGE E RELAZIONI - DOCUMENTI

		C) Variazioni patrimoniali straordinarie:	
		Supervenienze passive relative agli esercizi 91/92	L. 12.399.663.000
		Inaspettatezze attive	L. ....
			L. 12.399.663.000
			-----
		E) Entrate accertate nell'esercizio di pertinenza di successivi esercizi	L. ....
			L. ....
			-----
TOTALE PARTE SECONDA	.....	TOTALE PARTE SECONDA	12.399.663.000
	-----		-----
TOTALE GENERALE	L. 94.837.420.610	TOTALE GENERALE	L. 93.134.328.400
	-----		-----
DISAVANZO ECONOMICO	L. ....	AVANZO ECONOMICO	L. 1.703.192.210
	-----		-----
TOTALE A PAREGGIO	L. 94.837.420.610	TOTALE A PAREGGIO	L. 94.837.420.610
	-----		-----

XII LEGISLATURA - DISEGNI DI LEGGE E RELAZIONI - DOCUMENTI

SITUAZIONE PATRIMONIALE AL 31/12/1993

ATTIVITA'

- Depositi verso terzi		L.	100.000	
- Tesoriere e Istituti di credito diversi		L.	25.988.460	
- Debitori diversi		L.	9.281.851.534	

Ministero del Turismo e dello Spettacolo Contributi arretrati, Es. 1993		L.	700.512.570	
--	--	----	-------------	--

Enti Locali

<u>Regione Lazio</u>				
Contributo 1988	L.	700.000.000		
Contr. art. Decr. 20	L.	438.872.800		
Contributo Casacchia 1991/92/93	L.	5.000.000.000		
Contr. L. 30/88 (Es. 1991/92/93)	L.	6.000.000.000	L.	12.138.872.800

<u>Provincia di Roma</u>				
Saldo Contr. ord. 1991	L.	50.000.000		
Contr. Attività collaterali	L.	40.000.000	L.	90.000.000

<u>Comune di Roma</u>				
Saldo Contr. ord. 1991	L.	309.749.801		
Saldo contr. dec. 1991	L.	420.168.000		
Saldo contributo arretrati e man. di varia	L.	2.852.000.000	L.	3.581.917.801
			L.	14.810.790.601

- Ministero delle Finanze

Imp. IVA anno 1980	L.	299.381.000		
" " " 1981	L.	309.855.950		
" " " 1982	L.	1.196.672.000		
" " " 1983	L.	1.067.562.000		
" " " 1984	L.	1.281.918.000		
" " " 1985	L.	2.216.862.000		
" " " 1991	L.	551.346.000	L.	6.902.496.950

T O T A L E L. 31.738.535.961

Avanzo di Cassa +/o la differenza Provincia dello Stato		L.	160.520.000	
--	--	----	-------------	--

T O T A L E L. 32.099.055.961

- Alimenti di bilancio	L.	11.895.162.696		
- Mobili, Imp. marchi e brevetti	L.	6.136.636.307	L.	18.030.799.003

T O T A L E L. 52.129.859.013

DISAVANZO AL 31/12/93

- Disavanzo Es. 1992	L.	45.615.708.907		
- Pienzo dia. es. 1991	L.	10.436.146.522 -		
- " " quota dia. es. 1992	L.	1.963.316.428 -		
- Avanzo es. 1991	L.	1.701.192.210 -	L.	31.512.253.697 -

- Valori patrimoniali	L.	9.665.631.187 +	L.	21.847.222.510
			T O T A L E	L. 73.972.081.520

## XII LEGISLATURA - DISEGNI DI LEGGE E RELAZIONI - DOCUMENTI

SITUAZIONE PATRIMONIALE AL 31/12/1993PASSIVITA'

- Istituto Tesoreria - Banca di Roma		L. 7.679.118.800
- Creditori diversi		L. 34.983.060.917
- Lavori agibilità e ristruttur. Teatro		L. 292.945.088
- Demanio Caracalla		L. 389.118.229
- IRPEF e rit. d'acc. anno 1993		L. 3.573.985.120
- Contributi previdenziali ed assistenziali		L. 4.228.725.104
- Depositi di Terzi		L. 5.950.000
	TOTALE	L. 51.152.903.258
FONDO LIQUIDAZIONE PERSONALE		L. 12.459.010.446
	TOTALE	L. 63.611.913.704
FONDO LIQUIDAZIONE DEL PERSONALE A PARTIRE DA ES. 1993		L. 2.214.025.375
FONDI DI AMM.TO		
- Allestimenti Scenici	L. 4.291.356.428	
- Mobili, impianti, attrezzature, macchinari	L. 3.859.786.013	L. 8.151.142.441
	TOTALE	L. 73.977.061.520



**ENTE AUTONOMO TEATRO REGIO DI TORINO**

**ESERCIZIO 1993**





RELAZIONE AMMINISTRATIVA



## XII LEGISLATURA - DISEGNI DI LEGGE E RELAZIONI - DOCUMENTI

RELAZIONE SUL BILANCIO CONSUNTIVO 1993

Vengono di seguito analizzate le principali componenti del citato documento contabile, dopo aver ricordato che il Preventivo dell'esercizio in questione è stato oggetto di variazioni durante l'anno. Le ultime sono state esaminate da questo Collegio nel verbale n. 191.

Il Consiglio di Amministrazione si è espresso sul Consuntivo in data 25 marzo 1994.

ENTRATE

## TITOLO I - Entrate derivanti da trasferimenti correnti

- Previsioni	L. 35.800.000.000
- Accertamenti	L. 35.682.708.005
- Riscossioni	L. 33.829.231.225

Il divario lieve tra le prime due cifre è il risultato algebrico dei dati afferenti alle varie categorie.

Riguardo alla situazione di cassa il notevole scostamento rispetto a quanto accertato è riferibile, in larga prevalenza alla categoria 2°, il cui gettito effettivo è stato inferiore di 1/3 della cifra dovuta dalla Regione Piemonte.

L'intervento statale ha inciso per circa il 75% sul totale accertato e sulle risorse incamerate.

## TITOLO II - Altre entrate

- Previsione	L. 6.670.000.000
- Accertamenti	L. 6.642.834.267
- Riscossioni	L. 6.449.787.694

La maggiore entrata per la categoria 6° ha bilanciato soltanto in parte il decremento verificatosi nelle altre componenti ed in particolare nella categoria 7°.

Peraltro, i proventi da bar, guardaroba ed incisioni radiotelevisive appaiono modesti. Si concorda di rinviare ad altra seduta l'esame del problema afferente una maggiore redditività di tali voci.

Il prezzo dei biglietti e degli abbonamenti è rimasto immutato.

La percentuale media dei posti occupati è vicina al 75%.

## TITOLO III - Entrate in conto capitale

- Previsioni	L. ===
- Accertamenti	L. 6.240.000
- Riscossioni	L. 4.440.000

I movimenti finanziari attengono prevalentemente al cap. 22.

## XII LEGISLATURA - DISEGNI DI LEGGE E RELAZIONI - DOCUMENTI

## TITOLO IV - Accensione di prestiti

- Previsioni	L. 10.000.000.000
- Accertamenti	L. ===

L'equilibrio finanziario raggiunto dall'Ente non ha reso necessario il ricorso al credito.

## TITOLO V - Partite di giro

- Previsioni	L. 18.108.000.000
- Accertamenti	L. 17.565.442.894
- Riscossioni	L. 16.033.050.024

Le prime due cifre si discostano a causa di variazioni algebriche su quasi tutti i capitoli ed in specie sul 26 e sul 30.

L'introito effettivo alla chiusura dell'esercizio è stato di molto inferiore quanto al citato capitolo 30 realizzandosi circa 1/3 dell'accertamento.

Le entrate si compendiano come segue:

- Previsioni	L. 75.578.000.000
- Accertamenti	L. 63.897.225.166
- Riscossioni	L. 56.316.508.945

Le somme incamerate al 31 dicembre u.s. corrispondono, pertanto, a quasi l'88% dell'importo accertato.

I residui cifrati in L. 7.580.716.223 sono costituiti, per oltre la metà, dal contributo del Comune per manutenzione straordinaria di L. 4.000.000.000 interamente non acquisiti alla chiusura dell'esercizio.

In ordine a tale circostanza che incide sull'esecuzione dei lavori connessi, il Collegio viene informato che sono state avviate quasi tutte le procedure di gara dalla Commissione, a maggioranza comunale, prevista nella convenzione fra il Comune ed il Teatro Regio di cui alla Delibera datata 23 marzo 1991.

Si accerta che l'Ente è delegato dal Comune alla gestione delle somme per gli interventi anzidetti sull'immobile di proprietà dell'Ente locale.

Il Collegio, con riferimento ai ripetuti rilievi formulati dall'Organo di controllo della precedente composizione in sede di esame dei Consuntivi riguardo al predetto contributo rinnova le perplessità sull'allocazione in Bilancio di somme che dovrebbero essere gestite direttamente dal Comune.

Quanto meno occorrerebbe una verifica per accertare se la procedura adottata è conforme alle vigenti disposizioni.

## XII LEGISLATURA - DISEGNI DI LEGGE E RELAZIONI - DOCUMENTI

I Revisori ritengono che non siano adeguatamente definiti i compiti di controllo del Collegio stesso in ordine all'utilizzo delle risorse finanziarie in questione, anche in rapporto all'attività della menzionata Commissione mista e del soggetto giuridico proprietario dell'immobile.

USCITE

## TITOLO I - Spese correnti

- Previsioni	L. 40.950.000.000
- Impegni	L. 40.822.230.109
- Pagamenti	L. 35.369.865.668

La differenza tra le ultime due cifre è riferibile per oltre la metà alla categoria 2°.

Analizzando i relativi oneri si nota che le previsioni sono state modificate con una decurtazione di circa L. 2.000.000.000 risultante come saldo algebrico.

In particolare, l'aumento principale avutosi sul cap. 5/7 è ampliamento superato da quello con segno contrario sul cap. 12/2 ottemperando agli indirizzi delle Amministrazioni vigilanti riguardo al Fondo di Anzianità.

E' da aggiungere la cancellazione delle risorse destinate al cap. 4/16. Quanto alla gestione di cassa i residui di nuova formazione provengono, in maggioranza, dai cap. 4/3 e 4/13.

Relativamente al premio di produzione erogato nell'esercizio sulla base dell'attività svolta nel 1992 l'Ente comunica che è stato applicato l'articolo 12 del CCNL.

Il personale occupato mediamente nel 1993 è stato di 322 dipendenti (291 stabili; 20 con rapporto a termine e 11 a contratto professionale). Al 31 ottobre 1973 erano in servizio 352 unità, di cui 294 a tempo indeterminato e 59 a tempo determinato.

Gli emolumenti hanno inciso sul totale della spesa per il 57% contro il 63% del 1992.

I versamenti per ritenute previdenziali, assistenziali e tributarie risultano puntualmente versati.

La categoria 3° presenta, circa le previsioni, un andamento inverso spece dell'effetto degli oneri sui capitoli 12/1 e 28/1. Gli importi ancora da erogare alla chiusura dell'esercizio interessavano i capitoli 6 - 12/1 -26 e 28.

Nella categoria 4° il cap. 30 include gli oneri derivanti dai mutui contratti con la C.R.T. a copertura dei disavanzi relativi agli esercizi 1988 e 1990 aventi scadenza 1999.

## XII LEGISLATURA - DISEGNI DI LEGGE E RELAZIONI - DOCUMENTI

## TITOLO II - Spese in conto capitale

- Previsione	L. 1.520.000.000
- Impegni	L. 1.509.552.163
- Pagamenti	L. 1.143.219.014

Per oltre 4/5 si tratta di oneri pertinenti al cap. 37.

## TITOLO III - Estinzione di mutui ed anticipazioni

Essendo collegato al titolo IV ha un andamento analogo.

## TITOLO IV - Partite di giro

Bilancia ovviamente con le entrate in termini di previsioni ed impegni, mentre i pagamenti ammontano a L. 13.152.412.436 contro introiti per L. 16.033.050.024.

Il divario fra le ultime due cifre è motivato dalle ritenute previdenziali, assistenziali e fiscali sugli emolumenti di dicembre pagati in gennaio.

Le uscite, tenendo conto anche degli oneri per manutenzione straordinaria di cui al citato contributo comunale, pari a L. 4.000.000.000 sono compendiate in:

- Previsioni	L. 75.578.000.000
- Impegni	L. 63.897.225.166
- Pagamenti	L. 49.665.499.118

Dato atto del pareggio in termini di competenza, emerge nel movimento di cassa una uscita inferiore di oltre L. 6.000.000.000 rispetto all'introito realizzato.

I residui quantificati in L. 10.714.938.061 provengono in maggioranza dal titolo I oltre al citato contributo comunale.

Successivamente si esamina la gestione dei residui:

ATTIVI

## TITOLO I - Entrate da trasferimenti correnti

- Accertamenti	L. 1.335.545.495
- Riscossioni	L. 731.595.495

L'importo ancora da incamerare era, per oltre la metà, relativo alla categoria 2°.

## XII LEGISLATURA - DISEGNI DI LEGGE E RELAZIONI - DOCUMENTI

## TITOLO II - Altre entrate

- Accertamenti	L.	483.176.714
- Riscossioni	L.	413.126.714

TITOLI III - Entrate in conto capitale - IV - Accensione di prestiti: non è iscritta alcuna somma

## TITOLO V - Partite di giro

- Accertamenti	L.	2.802.729.470
- Riscossioni	L.	91.641.966.

Compressivamente si riportano:

- Accertamenti	L.	4.621.451.879
- Riscossioni	L.	1.236.364.175
- Da riscuotere	L.	3.385.087.504

La articolazione per esercizi di provenienza delle risorse ancora da incamerare al 31.12 u.s. è oggetto di apposito prospetto che costituisce parte integrante della presente relazione.

Il prospetto stesso come anche quello successivo dei residui passivi ingloba le cifre pertinenti all'esercizio in esame.

PASSIVI

## TITOLO I - Spese correnti

- Accertamenti	L.	5.901.380.896
- Erogazioni	L.	5.562.900.407

## TITOLO II - Spese in conto capitale

- Accertamenti	L.	960.886.212
- Erogazioni	L.	821.325.637

## TITOLO III - Estinzione di mutui ed anticipazioni

Non contiene importi.

## TITOLO IV - Partite di giro

- Accertamenti	L.	4.810.827.339
- Erogazioni	L.	4.805.656.394

Le cifre anzidette vengono compendiate in:

- Accertamenti	L.	15.835.785.183
- Erogazioni	L.	14.102.763.235
- Da pagare	L.	1.733.017.948

## XII LEGISLATURA - DISEGNI DI LEGGE E RELAZIONI - DOCUMENTI

La suddivisione per esercizi di provenienza dell'importo da pagare emerge da altro prospetto unito al presente documento.

La gestione complessiva di cassa per il 1993 ammonta a :

ENTRATE	L. 57.552.873.118
USCITE	L. 63.768.266.353

Il conto patrimoniale presenta una passività netta di L. 7.192.823.108 come risultato di attivo per lire 29.227.634.191 e passivo pari a L. 36.420.457.299.

La situazione patrimoniale viene riassunta così al termine dell'esercizio in esame:

ATTIVITA'

- Fondo cassa	L. 5.065.818.270
- Residui attivi	L. 10.965.803.727
- Beni mobili	L. 13.990.668.421
- Eccedenza passiva	L. 7.192.823.108
	-----
TOTALE	L. 37.215.113.526
	=====

PASSIVITA'

- Residui passivi	L. 15.859.221.353
- Trattamento di fine rapporto	L. 8.832.392.839
- Ammortamenti	L. 12.523.499.334
	-----
	L. 37.215.113.526
	=====

Il rendiconto finanziario, partendo dal fondo di cassa iniziale di L. 14.281.211.505 determina in lire 5.065.818.270 quello finale, per effetto delle riscossioni e dei pagamenti già riportati.

Il conto di Amministrazione indica il suddetto fondo di cassa alla chiusura dell'esercizio e per effetto dei residui attivi e passivi dianzi esportati quantifica il L. 66.878.001 l'avanzo di amministrazione.

Il conto economico evidenzia analiticamente il pareggio ottenuto sulle cifre di L. 42.331.782.272.



## XII LEGISLATURA - DISEGNI DI LEGGE E RELAZIONI - DOCUMENTI

L'utilizzo delle risorse prima considerate ha consentito di produrre i seguenti spettacoli a pagamento, articolati fra i vari settori di attività artistica, confrontando i dati con la produzione 1992:

- lirica e balletti al Regio	da 73 a 90
- lirica e balletti al Piccolo Regio	33 in ambedue gli anni
- spettacoli per le scuole	da 17 a 33
- concerti al Regio	da 31 a 24
- concerti in altre sedi	da 56 a 29
- concerti ed altri attività musicali per le scuole al Piccolo Regio	da 4 a 141
- concerti in decentramento	da 13 a 22
	-----
TOTALI	da 228 a 372
	=====

Le manifestazioni gratuite sono complessivamente confermate in 532 di cui 495 fra mostre, incontri musicali, conferenze, ecc.

Gli spettatori paganti registrano un forte incremento essendo passati da 110.381 a 150.424.

Gli incassi da abbonati hanno costituito circa i 2/3 del totale.

L'Ente ha cifrato i costi di produzione in complessive L. 11.662.871.489 coperti per metà dai citati proventi di botteghino.

La componente più elevata dei costi anzidetti è costituita dai compensi per compagnie di canto pari a L. 4.494.122.000.

In materia il Collegio accerta che i limiti di compensi stabiliti dall'ANELS sono stati rispettati, salvo casi eccezionale che saranno motivati nella relazione dell'Ente alla Corte dei Conti.

Quanto all'impiego di artisti extracomunitari si viene informati che il limite del 30% stabilito nell'art. 18 della Legge n. 800/67 è stato rispettato.

La seconda voce dei costi suddetti è pertinente alla spesa per complessi ospiti indicata in L. 1.563.093.044.

L'Organo di controllo sulla base di quanto accertato, ritiene di poter esprimere parere favorevole sul Consuntivo per il 1993.

---

XII LEGISLATURA - DISEGNI DI LEGGE E RELAZIONI - DOCUMENTI

---

ELENCO RESIDUI PASSIVI AL 31/12/1993

<u>ANNO</u>	<u>IMPORTO</u>	<u>PAGATO AL 7/4/1994</u>	<u>DA PAGARE</u>
1989	141.940.053		141.940.053
1990	2.380.000		2.380.000
1991	89.197.000		89.197.000
1992	650.919.967	259.389.842	391.530.125
1993	15.080.306.976	6.542.379.485	8.537.927.491
	-----	-----	-----
	15.964.743.996	6.801.769.327	9.162.974.669
	=====	=====	=====

XII LEGISLATURA - DISEGNI DI LEGGE E RELAZIONI - DOCUMENTIELENCO RESIDUI ATTIVI AL 31/12/1993

<u>ANNO</u>	<u>IMPORTO</u>	<u>RISCOSSO AL 7/4/94</u>	<u>DA RISCOUTERE</u>
1989	18.950.000	17.700.000	1.250.000
1991	24.395.000		24.395.000
1992	3.341.742.504	357.152.000	2.984.590.504
1993	7.580.716.223	4.656.663.529	2.924.052.694
	-----	-----	-----
	10.965.803.727	5.031.515.529	5.934.288.198
	=====	=====	=====



RELAZIONE DEL COLLEGIO DEI REVISORI



## XII LEGISLATURA - DISEGNI DI LEGGE E RELAZIONI - DOCUMENTI

CONSIGLIO D'AMMINISTRAZIONE

DELIBERAZIONE N. 25/94 DEL 25 MARZO 1994

BILANCIO CONSUNTIVO 1993

## RELAZIONE ILLUSTRATIVA

Il Bilancio di Previsione del 1993 è stato redatto e approvato in data 13.10.1992 con deliberazione n. 99, in ritardo rispetto ai termini previsti dalla legge 14/8/67 n. 800.

Il ritardo con cui l'Ente ha predisposto il bilancio di previsione è stato causato dalle notevoli difficoltà riscontrate nell'individuazione delle Entrate da contribuzione pubblica.

Va pure ricordato che per l'approvazione del Bilancio Preventivo 1993 si è atteso il decreto di nomina del nuovo Consiglio di Amministrazione dell'Ente.

Il bilancio di previsione è stato presentato in pareggio, con le seguenti previsioni globali:

-----

ENTRATA

Titolo I	- Entrate derivanti da trasferimenti correnti	36.800.000.000
Titolo II	- Altre entrate	6.670.000.000
Titolo III	- Entrate in conto capitale	==
Titolo IV	- Entrate derivanti da accensione di mutui e anticipazioni	10.000.000.000
Titolo V	- Entrate per partite di giro	18.108.000.000
		-----
		71.578.000.000
		=====
Titolo I	- Contributo del Comune di Torino per manutenzione straordinaria	5.000.000.000
		-----
TOTALE COMPLESSIVO DELL'ENTRATA		76.578.000.000
		=====

SPESA

Titolo I	- Spese correnti	42.440.000.000
Titolo II	- Spese in conto capitale	1.030.000.000
Titolo III	- Estinzione di mutui e anticipazioni	10.000.000.000
Titolo IV	- Spese per partite di giro	18.108.000.000
		-----
		71.578.000.000
		=====

## XII LEGISLATURA - DISEGNI DI LEGGE E RELAZIONI - DOCUMENTI

Titolo I	- Manutenzione straordinaria	5.000.000.000
----------	------------------------------	---------------

TOTALE COMPLESSIVO DELLA SPESA		76.578.000.000
--------------------------------	--	----------------

Nel corso dell'esercizio 1993 Vennero poi approvate le seguenti deliberazioni di variazione e assestamento: n. 47 del 27.5.93, 66 del 28.6.93, 90 del 6.10.93, 112 del 23.11.93 e n. 129 del 17.12.93. In seguito all'approvazione di tali deliberazioni il bilancio di previsione risulta sempre in pareggio nelle seguenti cifre globali:

ENTRATA

Titolo I	- Entrate derivanti da trasferimenti correnti	35.800.000.000
Titolo II	- Altre entrate	6.670.000.000
Titolo III	- Entrate in conto capitale	---
Titolo IV	- Entrate derivanti da accensione di mutui e anticipazioni	10.000.000.000
Titolo V	- Entrate per partite di giro	18.108.000.000

		70.578.000.000
--	--	----------------

Titolo I	- Contributo per manutenzione straordinaria	5.000.000.000
----------	---	---------------

TOTALE COMPLESSIVO DELL'ENTRATA		75.578.000.000
---------------------------------	--	----------------

SPESA

Titolo I	- Spese correnti	40.950.000.000
Titolo II	- Spese in conto capitale	1.520.000.000
Titolo III	- Estinzione di mutui e anticipazioni	10.000.000.000
Titolo IV	- Spese per partite di giro	18.108.000.000

		70.578.000.000
--	--	----------------

Titolo I	- spese correnti (manutenzione straordinaria)	5.000.000.000
----------	---	---------------

TOTALE COMPLESSIVO DELLA SPESA		75.578.000.000
--------------------------------	--	----------------

- La delibera n. 47 è stata adottata per adeguare il contributo dello Stato agli stanziamenti previsti nella legge finanziaria 1993 e per dare una diversa contabilizzazione al Fondo di Anzianità secondo le direttive impartite dal Ministero del Turismo e dello Spettacolo con la circolare n. 272/TB 28 del 20.2.1993.

- La delibera n. 66 si riferisce in particolare al cap. 5 "Spese per il personale scritturato" resasi necessaria in seguito alla decisione di produrre la stagione "Torino Danza" in collaborazione con il Comune di Torino.



## XII LEGISLATURA - DISEGNI DI LEGGE E RELAZIONI - DOCUMENTI

- Le delibere n. 90, 112, 129 si riferiscono ad assestamenti fra i diversi capitoli delle spese senza comunque variare il pareggio di bilancio.

-----

## GESTIONE DEL BILANCIO DI COMPETENZA

## MAGGIORI ENTRATE

£.	87.208.005	-	maggior contributo dello Stato
£.	383.530.049	-	maggiori proventi da botteghino
£.	23.334.880	-	maggiori proventi da pubblicazioni e proventi RAI TV
£.	6.845.400	-	proventi da materiali fuori uso e alienazioni

-----

£. 500.913.334

=====

## MINORI ENTRATE

£.	100.000.000	-	minore contributo della Regione
£.	50.000.000	-	minore contributo della Provincia
£.	54.500.000	-	contributi
£.	5.074.000	-	proventi bar guardaroba
£.	103.702.994	-	proventi da pubblicità
£.	177.600.000	-	noleggio materiale teatrale
£.	1.313.360	-	interessi attivi
£.	52.559.730	-	recuperi rimborsi diversi
£.	114.385.978	-	altre entrate

-----

£. 639.136.062

=====

## DIFFERENZA IN MENO NELLE ENTRATE

£.	639.136.062	-	minori entrate
£.	500.913.334	-	maggiori entrate

-----

£. 138.217.728

=====

## MINORI SPESE

£.	7.393.365	-	spese per gli organi dell'Ente
£.	73.200.725	-	spese per il personale dipendente e scritturato
£.	28.446.998	-	spese per acquisto beni di consumo e servizi
£.	11.027.803	-	spese per oneri finanziari
£.	9.700.980	-	oneri tributari e varie di amministrazione
£.	10.447.837	-	spese in conto capitale

-----

£. 138.217.728

=====

XII LEGISLATURA - DISEGNI DI LEGGE E RELAZIONI - DOCUMENTI

£. 138.217.728 - minori entrate realizzate  
 £. 138.217.728 - minori spese sostenute

£. ==  
 =====

Le varie voci di spesa del Bilancio 1993 chiudono tutte con una economia rispetto alle previsioni.

Il personale occupato nel 1993 è stato mediamente il seguente:

	Personale stabile	Personale a termine
DIRIGENTI	2	-
PERSONALE AMMINISTRATIVO	38	-
MAESTRI COLLABORATORI	7	1
PROFESSORI D'ORCHESTRA	85	5
ARTISTI DEL CORO	58	7
TERZICOREI	-	-
PERSONALE TECNICO (IMPIEGATI/OPERAI)	101	7
	-----	---
	291	20

CONTRATTI PROFESSIONALI DI PERSONALE ARTISTICO E TECNICO (media annuale, variabile secondo necessità) 11

La suddivisione del totale delle Entrate effettive per gruppi omogenei è la seguente:

	1989	1990	1991	1992	1993
CONTRIBUTI DELLO STATO	25.360 72%	26.777 69%	25.653 55%	28.072 66%	27.287 64%
CONTRIBUTO STRAORDINARIO DELLO STATO	==	==	7.000 15%		==
CONTRIBUTI ENTI LOCALI	4.300 12%	5.350 14%	6.350 14%	8.450 15%	6.450 15%
CONTRIBUTI DIVERSI	909 3%	1.842 5%	2.092 5%	1.358 3%	1.945 5%
INCASSI	4.045 11%	3.635 9%	4.637 10%	5.421 13%	6.228 15%
ALTRE ENTRATE	586 2%	1.002 3%	713 1%	980 2%	422 1%
TOTALE	35.200	38.608	46.445	42.281	42.332 100

## XII LEGISLATURA - DISEGNI DI LEGGE E RELAZIONI - DOCUMENTI

-----					
COMUNE DI TORINO					
MANUTENZIONE STRAORD.	15.722	555	7.200	5.000	4.000
DEFICIT FINANZIARIO	==	2.341	==	==	==
TOTALE	50.922	41.502	53.645	47.281	46.332
-----					

La suddivisione del totale delle Spese effettive a seconda della destinazione è la seguente:

	1989	1990	1991	1992	1993
PERSONALE E ASSIMILATE	24.375 69%	25.366 63%	27.979 60%	26.539 63%	24.195 57%
ATTIV. ISTITUZIONALI	7.523 22%	10.927 27%	12.609 27%	9.641 23%	11.663 28%
SEGRE GENERALI	3.302 9%	4.181 10%	5.883 13%	6.051 14%	6.474 15%
ONERI FINANZIARI	== ==	== ==	75 ==	== ==	== ==
TOTALE	35.200	40.947	46.445	42.281	42.332 100
MANUTENZIONE STRAORD.	15.722	555	7.200	5.000	4.000
TOTALE	50.922	41.502	53.645	47.281	46.332
-----					

Sembra utile ora procedere, come per il passato, ad un succinto raffronto delle Entrate e delle Spese con quelle del Bilancio Consuntivo dell'esercizio precedente (in milioni), al netto del finanziamento finalizzato alla manutenzione straordinaria del Teatro.

## ENTRATE

	1992	1993	- DIFFERENZE -	
-----				
- CONTRIBUTO ORDINARIO DELLO STATO	28.072	27.287	- 785	- 3%
- CONTRIBUTI ENTI LOCALI	6.450	6.450	==	==
- CONTRIBUTI DIVERSI	1.358	1.945	+ 587	+ 43%
- INCASSI	5.421	6.228	+ 807	+ 15%
- ALTRE ENTRATE	980	422	- 558	- 57%
DEFICIT	==	==	==	==
	42.281	42.332		
-----				

## XII LEGISLATURA - DISEGNI DI LEGGE E RELAZIONI - DOCUMENTI

SPESE	1992	1993	- DIFFERENZE -	
PERSONALE E ASSIMILATE	26.589	24.195	- 2.394	- 9%
- ATTIVITA' ISTITUZIONALI	9.641	11.663	+ 2.022	+ 21%
- SPESE GENERALI	6.051	6.474	+ 423	+ 3%
- ONERI FINANZIARI	==	==	==	==
	42.281	42.332		

L'attività svolta e le presenze di pubblico negli anni 1989 - 1990 - 1991 - 1992 e 1993 risultano come segue:

MANIFESTAZIONI A PAGAMENTO	1989	1990	1991	1992	1993
1) Spettacoli di lirica e balletto al Regio	72	70	73	73	90
2) Spettacoli di balletto in altro teatro cittadino	=	3	=	=	=
3) Spettacoli lirica balletto e varie al Piccolo Regio	2	2	11	33	33
4) Spettacoli al Piccolo Regio per le scuole	19	3	17	17	33
5) Spettacoli di balletto per le scuole in altro teatro cittadino	=	3	=	=	=
6) Opera e balletti in decentramento	=	9	2	1	=
7) Concerti al Regio	6	14	30	31	24
8) Concerti al Piccolo Regio (altre sedi)	21	13	29	56	29
9) Concerti al Piccolo Regio per le scuole e altre attività musicali	=	=	=	4	141
10) Concerti in decentramento	31	32	26	13	22
11) Decentramento concerti per scuole	=	46	=	=	=
Totale 1+2+3+4+5+6+7+8+9+10+11	151	195	188	228	372

## XII LEGISLATURA - DISEGNI DI LEGGE E RELAZIONI - DOCUMENTI

## MANIFESTAZIONI GRATUITE

12) Manifestazioni diverse (conferenze-convengi-visite guidate-mostre-esposizioni- incontri musicali)	136	60	361	429	495
13) Mostre e esposizioni in sede e fuori sede	2	2	3	6	5
numero di giornate di esposizione al pubblico	13	20	120	97	33

-----

## PRESENZE

	1989	1990	1991	1992	1993
- Introiti di botteghino e per - abbonamenti (in milioni)	3.881	3.635	4.228	5.024	+5.884
- Presenze paganti	115.278	99.114	124.260**	110.361	150.424
- Presenze per spettacoli e manifest.gratuite e ospiti	40.314	44.214	66.505	a) 16.570 b) 67.000	19.300 41.350
- Presenze per spettacoli manifestazioni gratuite attivit� scuole	3.570	8.336	6.004	8.100	11.340

\* incasso da abbonati L.4.198.187.049-incasso da biglietteria L.1.685.343.000

\*\* comprensivo del pubblico per mostre e manifestazioni del 250° anniversario del Teatro

a) Manifestazioni Teatro

b) Manifestazioni ospiti

I costi di produzione per la realizzazione dell'attivit  svolta nel 1993 sono stati di Lit. 11.662.871.489, come dal seguente dettaglio:

Compensi per Direttori d'Orchestra	Lit.	917.652.600
Compensi per solisti da concerto	Lit.	268.543.200
Compensi per compagnie di canto	Lit.	4.494.122.000
Compensi per primi ballerini	Lit.	201.471.400
Compensi per registi e scenografi	Lit.	777.168.669
Compensi per coreografi	Lit.	39.685.400
Compensi per complessi ospiti	Lit.	1.563.093.004
Oneri previdenziali-assistenziali a carico Ente per personale scritturato	Lit.	609.713.224
Acquisto materiale di consumo e noleggio materiale tecnico (al netto delle spese effettuate per la manutenzione del Teatro)	Lit.	280.000.000
Noleggio materiale teatrale	Lit.	572.086.055

## XII LEGISLATURA - DISEGNI DI LEGGE E RELAZIONI - DOCUMENTI

Noleggio materiale musicale e strumenti	Lit.	49.792.000
Diritti d'autore e imposta spettacolo	Lit.	659.611.102
Acquisto scene, costumi, strumenti e attrezzeria	Lit.	1.217.611.149
Acquisto materiale musicale	Lit.	12.321.686

Totale spese di produzione Lit. 11.662.871.489  
=====

A fronte della produzione come sopra effettuata sono stati realizzati per biglietteria e abbonamenti i seguenti incassi:

Per attività lirica, di balletto e concertistica Lit. 5.883.530.049

-----  
GESTIONE DEI RESIDUI

Al 31/12/1993 risultano accertate da incassare le seguenti somme:  
Lit. 339.476.780 contributo ordinario Ministero Turismo e Spettacolo  
Lit. 1.326.450.000 contributo Regione Piemonte  
Lit. 500.000.000 contributo Provincia di Torino  
Lit. 200.000.000 contributo straordinario Comune di Torino  
Lit. 91.500.000 contributi diversi  
Lit. 4.293.320.374 credito d'imposta (IVA 1992-1993)  
Lit. 215.056.573 crediti diversi

-----  
Lit. 6.965.803.727 totale residui attivi  
Lit. 4.000.000.000 contrib.straord.Comune di Torino per manutenz.straord.  
-----  
Lit.10.965.803.727  
=====

• Gli accantonamenti per la corresponsione del premio di produzione e della quattordicesima mensilità al personale dipendente risultano regolarmente effettuati.  
• La gestione del fondo per il Trattamento di Fine Rapporto dei dipendenti è stata contabilizzata secondo le modalità emanate dal Ministero con circolare n. 272/TB28 del 20.2.93.  
Infatti tra i residui passivi l'Ente non riporta più la quota di Lit. 2.500.000.000 utilizzati per la copertura del disavanzo 1988, ma continua a segnalarli nella situazione patrimoniale assommandoli alla quota maturata e non erogata nel corso dell'esercizio.

- Al 31.12.93 risulta ancora un accantonamento di Lit. 105.522.643.

-----  
Il Bilancio Consuntivo 1993, per quanto riguarda la competenza, chiude in pareggio.

Il risultato ottenuto ha richiesto sforzi non indifferenti e sacrifici rilevanti anche a fronte della riduzione di L. 912.791.995 sul contributo dello Stato, soprattutto in quanto il Teatro Regio ha inteso comunque nel contempo mantenere ed anzi incrementare le proprie attività produttive sia dal punto di vista qualitativo che quantitativo.

## XII LEGISLATURA - DISEGNI DI LEGGE E RELAZIONI - DOCUMENTI

L'Ente nella propria gestione finanziaria si trova costretto a misurarsi costantemente con costi di produzione e di gestione che tendono a lievitare subendo le regole di mercato, mentre i contributi pubblici restano fermi o tendono a diminuire a causa della situazione di crisi nazionale e locale.

Una nota positiva di particolare importanza è rappresentata dal fatto che gli incassi da botteghino (abbonamenti e biglietteria) hanno superato ogni previsione, assestandosi sui 5 miliardi 884 milioni e raggiungendo il 13,90% delle entrate, percentuale di gran lunga superiore alla media nazionale.

Il rapporto fra le entrate derivanti da botteghino, contributi diversi non pubblici, dalla vendita di beni e prestazioni di servizi, entrate diverse e i costi di produzione per la realizzazione dell'attività risultano i seguenti:

ANNO	ENTRATE PROPRIE	COSTI	%
1990	6.449	10.827	59,5
1991	7.142	12.609	56,6
1992	7.685	9.641	79,7
1993	8.586	11.663	73,6

Complessivamente le entrate proprie dell'Ente, escludendo quindi i contributi pubblici, hanno raggiunto la percentuale del 21,% del Bilancio a fronte del 18,35% relativo al 1992, del 16% a fronte del bilancio 1991 e del 15,8% a fronte del bilancio 1990, segnando quindi una costante tendenza all'incremento.

Nel contempo è stata effettuata un'attenta gestione dei costi, di conseguenza le spese generali sono aumentate meno del tasso di inflazione e in particolare hanno subito una forte contrazione i costi del personale (-9% rispetto al 1992).

Tale contrazione è stata possibile per il congelamento nel 1993 su scala nazionale dei benefici economici derivanti dal CCNL 1992 e per la diminuzione del numero dei dipendenti, passati dai 399 del 1990 ai 322 del 1993.

Il personale dipendente dall'Ente, con il 1992, è rientrato nel numero stabilito dal Ministero col blocco del 1973 e nel 1993 è inferiore di 30 elementi.

Occorre però evidenziare che la riduzione degli organici crea gravi difficoltà nel proseguimento della politica di incremento delle attività produttive dell'Ente ed oggi anche nella stessa gestione ordinaria.

Preme sottolineare come il blocco totale del turn-over previsto nella Legge Finanziaria n. 537 del 24.12.1993 penalizza in particolare quegli enti che, come il Teatro Regio di Torino, negli ultimi anni hanno effettuato un'attenta gestione del personale con conseguente rilevante diminuzione del numero totale. Tali difficoltà in alcuni casi possono determinare una impossibilità assoluta per la gestione ordinaria di settori vitali dell'Ente. In tal senso si sollecita un provvedimento che affronti e concretamente risolva le situazioni di reale emergenza.

## XII LEGISLATURA - DISEGNI DI LEGGE E RELAZIONI - DOCUMENTI

Gli sforzi produttivi dell'Ente sono rivolti sia al mantenimento del pubblico tradizionale, sia all'acquisizione di un nuovo pubblico giovanile, mediante l'ampia attività per ragazzi con progetti didattici e culturali specificatamente rivolti alle scuole, dalle elementari fino all'Università, senza dimenticare il dovere sociale di offrire occasioni culturali alla popolazione anziana, con spettacoli appropriati ed in orario accessibile.

Ulteriore attenzione riteniamo debba essere posta sul lavoro di ricerca e di valorizzazione di giovani artisti che in questi ultimi anni il Teatro va facendo.

Intendiamo sottolineare che a fronte di un reale contenimento dei costi vi è stato un notevole sviluppo dell'attività produttiva dell'Ente sia dal punto di vista quantitativo che qualitativo proponendo spettacoli di lirica, sinfonica e balletto di alto valore culturale. Valgano come esempi "I Capuleti e i Montecchi" di Vincenzo Bellini con la regia di Giorgio Marini per il quale alla mezzosoprano Martine Dupuy è stato assegnato il premio Abate 1993 per l'interpretazione di Romeo; e lo spettacolo "L'Affare Monzopolos" di Janacek per la regia di Luca Ronconi che ha ottenuto unanime e grande apprezzamento da parte della critica sia italiana che internazionale.

Naturalmente tale azione potrà meglio ulteriormente svilupparsi soltanto se supportata da una legge di riforma del settore che doti gli Enti Lirici di strumenti giuridico-amministrativi e gestionali in sintonia con la nuova realtà economica e sociale del Paese e con la sempre maggiore esigenza, già evidenziata, di un confronto culturale su scala europea.

Anche in questa occasione intendiamo ribadire come il Teatro regio di Torino continui a patire le conseguenze di una inadeguata collocazione nella graduatoria per i contributi dello Stato che, basandosi su medie storiche, ormai superate, relative anche ad anni nei quali l'Ente Teatro Regio era privo di propria sede stabile, lo penalizza ponendolo ingiustamente all'ottavo posto.

Occorre evidenziare come anche la Corte dei Conti "Sezione Controllo Enti Lirici" nella parte generale ed introduttiva alla relazione sui bilanci 1992 degli Enti, affermi con forza l'ormai inderogabile esigenza di definire nuovi criteri per la ripartizione dei finanziamenti dello Stato, criteri che, basandosi su oggettive valutazioni di efficienza e produttività rapportate ai costi di gestione e al pubblico pagante premino gli enti che meglio hanno operato nell'utilizzo delle risorse pubbliche.



---

XII LEGISLATURA - DISEGNI DI LEGGE E RELAZIONI - DOCUMENTI

---

CCNTO PATRIMONIALE

PASSIVITA' NETTA AL 31/12/1992		- 5.806.697.475
VARI AZIONI NEL 1993		
AUMENTO ATTIVITA'	14.156.086.656	
DIMINUI ZIONE PASSIVITA'	15.071.547.535	
	<hr/>	
	29.227.634.191	- 29.227.634.191
AUMENTO PASSIVITA'	17.206.867.844	
DIMINUI ZIONE ATTIVITA'	13.406.891.980	
	<hr/>	
	30.613.759.824	- 30.613.759.824
		<hr/>
PASSIVITA' NETTA AL 31/12/1993		- 7.192.823.108

## XII LEGISLATURA - DISEGNI DI LEGGE E RELAZIONI - DOCUMENTI

SITUAZIONE PATRIMONIALEATTIVITA'

	CONSISTENZA	VARIAZIONI		CONSISTENZA
	1-1-1993	+	-	31-12-1993
FONDO CASSA	11.281.211,505	5.065.818,270	11.281.211,505	5.065.818,270
RESIDUI ATTIVI	4.821.451,879	7.580.716,223	1.236.364,175	10.965.803,727
	15.902.663,184	12.646.534,493	12.517.575,680	16.031.621,997
BENI MOBILI	13.370.432,558	1.509.552,163	889.316,300	13.990.658,421
TOTALE	29.273.095,742	14.156.086,656	13.406.891,980	30.022.290,418
ECCEDENZA PASSIVA	5.808.897,475	1.386.125,833		7.192.823,108
	35.079.793,217	15.542.212,289	13.406.891,980	37.215.113,526

PASSIVITA'

RESIDUI PASSIVI	14.883.889,646	14.231.726,048	13.236.173,344	15.859.221,353
TRATTAMENTO FINE RAPPORTO (TFR)	8.551.580,537	1.226.870,196	946.057,894	8.832.392,839
	23.415.249,183	15.458.596,244	14.182.231,235	24.691.614,192
AMMORTAMENTI	11.664.544,034	1.748.271,600	889.316,300	12.523.499,334
	35.079.793,217	17.206.867,844	15.071.547,535	37.215.113,526

## XII LEGISLATURA - DISEGNI DI LEGGE E RELAZIONI - DOCUMENTI

RENDICONTO FINANZIARIO

	RESIDUI	COMPETENZA	TOTALE
CASSA 1-1-1993	11.281.211,505		11.281.211,505
SOMME RISCOSE	1.236.364,175	56.316.508,943	57.552.873,118
	12.517.575,680	56.316.508,943	68.834.084,623
SOMME PAGATE	14.102.767,235	49.665.499,118	63.768.266,353
FONDO CASSA 31-12-1993	- 1.585.191,555	6.651.009,825	5.065.818,270

CONTO DI AMMINISTRAZIONE

	RESIDUI	COMPETENZA	TOTALE
FONDO CASSA			5.065.818,270
SOMME RIMASTE DA RISCOUTERE	3.385.087,504	7.580.716,223	10.965.803,727
TOTALE ATTIVITA'	3.385.087,504	7.580.716,223	10.965.803,727
SOMME RIMASTE DA PAGARE	9.233.017,948	14.231.726,048	23.464.743,996
DISAVANZO DI AMMINISTRAZIONE	5.847.930,444	- 6.651.009,825	- 7.433.121,999

## XII LEGISLATURA - DISEGNI DI LEGGE E RELAZIONI - DOCUMENTI

CONTO ECONOMICO ESERCIZIO 1993

## TITOLO I - ENTRATE DERIVANTI DA TRASFERIMENTI CORRENTI

CAT. I	- TRASFERIMENTI DALLO STATO	L. 27.287.208.005
CAT. II	- TRASFERIMENTI DALLA REGIONE	L. 1.400.000.000
CAT. III	- TRASFERIMENTI DA PROVINCIA E COMUNE	L. 5.050.000.000
CAT. IV	- TRASFERIMENTI DA ALTRI ENTI	L. 1.945.500.000
CAT. V	- PROVENTI ATTI VITA' DECENTRATA	L. ---

## TITOLO II - ALTRE ENTRATE

CAT. VI	- ENTRATE DA VENDITA BENI E PRESTAZIONI DI SERVIZI	L. 6.228.693.335
CAT. VII	- REDDITI E PROVENTI PATRIMONIALI	L. 31.086.640
CAT. VIII	- POSTE CORRETTIVE E COMPENSATIVE	L. 97.440.270
CAT. IX	- ENTRATE NON CLASSIFICABILI IN ALTRE VOCI	L. 285.614.022
		<u>L. 42.325.542.272</u>

## TITOLO III - ENTRATE IN CONTO CAPITALE

CAT. X	- ALIENAZIONI DI IMMOBILIZZAZIONI TECNICHE	L. 6.240.000
		<u>L. 42.331.782.272</u>
		.....

## TITOLO I - SPESE CORRENTI

CAT. I	- SPESE PER ORGANI DELL'ENTE	L. 22.606.615
CAT. II	- ONERI PERSONALE DIPENDENTE E SCRITTURATO	L. 33.066.799.275
CAT. III	- SPESE PER ACQUISTO DI BENI DI CONSUMO E SERVIZI	L. 5.878.553.002
CAT. IV	- ONERI FINANZIARI	L. 998.972.197
CAT. V	- ONERI TRIBUTARI	L. 710.402.745
CAT. VI	- POSTE CORRETTIVE E COMPENSATIVE	L. ---
CAT. VII	- SPESE NON CLASSIFICABILI IN ALTRE VOCI	L. 144.896.275
		<u>L. 40.822.230.109</u>

## TITOLO II - SPESE IN CONTO CAPITALE

CAT. VIII	- ACQUISIZIONE DI IMMOBILIZZAZIONI TECNICHE	L. 1.509.552.163
		<u>L. 42.331.782.272</u>
		.....

CONTO CONSUNTIVO

XII LEGISLATURA - DISEGNI DI LEGGE E RELAZIONI - DOCUMENTI



**TEATRO REGIO - TORINO**  
(ENTE AUTONOMO)

**BILANCIO CONSUNTIVO**

CLASSIF. CAPONE	ARTICOLO	OGGETTO DELL'ENTRATA	GESTIONE DI COMPETENZA DELLE ENTRATE							
			PREVISIONI APPROVATE			SOMME ACCERTATE				
			INIZIALI	VARIAZIONI		DEFINITIVE	TOTALE ACCERTAMENTI	SOMME		
				IN PIU'	IN MENO			RISORSE	DA RIGLIARE	
		<b>TITOLO 1</b>								
		ENTRATE DERIVANTI DA TRASFERIMENTI CORRETTI								
		<b>CATEGORIA 1</b>								
	1	Trasferimenti da parte dello Stato	24.700.000,000		1.000.000,000	27.700.000,000	27.287.700,000	26.947.731,275	319.478,725	
	2	Contributo ordinario								
	3	Contributo straordinario								
		<b>TOTALE CATEGORIA 1</b>	24.700.000,000		1.000.000,000	27.700.000,000	27.287.700,000	26.947.731,275	319.478,725	
		<b>CATEGORIA 2</b>								
		Trasferimenti da parte della Regione	1.400.000,000			1.400.000,000	1.400.000,000	980.000,000	1.000.000,000	
		Contributo Regione Piemonte								
		<b>TOTALE CATEGORIA 2</b>	1.400.000,000			1.400.000,000	1.400.000,000	980.000,000	1.000.000,000	
		<b>CATEGORIA 3</b>								
		Trasferimenti da parte del Comune e Province	700.000,000			700.000,000	750.000,000		750.000,000	
	1	Contributo Provincia Torino	4.000.000,000			4.000.000,000	4.000.000,000	3.000.000,000	200.000,000	
	2	Contributo straordinaria Comune Torino	800.000,000			800.000,000	800.000,000	800.000,000		
		<b>TOTALE CATEGORIA 3</b>	5.100.000,000			5.100.000,000	5.050.000,000	4.800.000,000	450.000,000	
		<b>CATEGORIA 4</b>								
		Trasferimenti da parte di altri Enti del settore pubblico								
		- Resoconti - Prestiti	2.000.000,000			2.000.000,000	1.941.500,000	1.887.500,000	94.000,000	
		Altri contributi								
		<b>TOTALE CATEGORIA 4</b>	2.000.000,000			2.000.000,000	1.941.500,000	1.887.500,000	94.000,000	
		<b>CATEGORIA 5</b>								
		Proventi per attività accertate - conto terzi - finalizzate								
		Contributi finalizzati								
		<b>TOTALE CATEGORIA 5</b>								
		<b>TOTALE TITOLO 1</b>	36.800.000,000		1.000.000,000	37.800.000,000	35.687.700,000	33.827.731,275	1.860.478,725	

XII LEGISLATURA - DISEGNI DI LEGGE E RELAZIONI - DOCUMENTI

DELL'ESERCIZIO

DIFFERENZE RISPETTO ALLE PREVISIONI		GESTIONE DEI RESIDUI ATTIVI						TOTALE DELLE RISCOSSIONI AL 31/12/1983	TOTALE DEI RESIDUI ATTIVI AL 31/12/1983
		RESIDUI ATTIVI AL 1/1/1983	VARIAZIONI		RESIDUI DEFINITIVI				
			IN PIU	IN MENO	TOTALI	SOMME			
IN PIU	IN MENO				RISCOSSE	DA RISCOUTERE			
87.208.005		322.545.495			322.545.495	322.545.495		27.271.278.720	339.476.780
87.208.005		322.545.495			322.545.495	322.545.495		27.271.278.720	339.476.780
	100.000.000	730.000.000			730.000.000	403.550.000	326.450.000	803.550.000	1.328.450.000
	100.000.000	730.000.000			730.000.000	403.550.000	326.450.000	803.550.000	1.328.450.000
	50.000.000	750.000.000			750.000.000		750.000.000	3.800.000.000 800.000.000	500.000.000 200.000.000
	50.000.000	750.000.000			750.000.000		750.000.000	4.600.000.000	700.000.000
	54.500.000	32.000.000			32.000.000	4.500.000	77.500.000	1.886.000.000	91.580.000
	54.500.000	32.000.000			32.000.000	4.500.000	77.500.000	1.886.000.000	91.580.000
87.208.005	204.500.000	1.126.545.495			1.335.545.495	731.545.495	803.958.000	34.580.878.720	2.457.428.780

*[Handwritten signature]*

*[Handwritten signature]*

XII LEGISLATURA - DISEGNI DI LEGGE E RELAZIONI - DOCUMENTI

CLASSIFICAZIONE		OGGETTO DELL'ENTRATA	GESTIONE DI COMPETENZA DELLE ENTRATE						
CAPITOLI	ARTICOLI		PREVISIONI APPROVATE			SOMME ACCERTATE			
			INIZIALI	VARIAZIONI		DEFINITIVE	TOTALE ACCERTAMENTI	SOMME	
				IN PIU'	IN MENO			RISCOSSE	DA RINVIARE
		<b>TITOLO II</b>							
		<b>ALTRE ENTRATE</b>							
		<b>CATEGORIA 6</b>							
		<i>Entrate o proventi dalla vendita di beni e dalla prestazione di servizi:</i>							
1		Proventi da vendita di biglietti e abbonamenti	5,500,000,000			5,500,000,000	5,683,530,049	5,875,530,049	8,114,000
2		Proventi per a qu ordine	25,000,000			25,000,000	18,926,000	18,926,000	
3		Proventi da pubblicazioni e programmi	5,000,000			5,000,000	6,334,600	6,334,600	
11		Proventi da incisioni e trasmissioni radiotelevisive					20,000,000	20,000,000	
11		Proventi da vendita di materiali fuori uso					805,400	805,400	
12		Proventi da pubblicità	400,000,000			400,000,000	798,297,006	707,412,002	88,885,004
		<b>TOTALE CATEGORIA 6</b>	<b>5,970,000,000</b>			<b>5,920,000,000</b>	<b>8,226,852,255</b>	<b>8,737,408,371</b>	<b>98,000,004</b>
		<b>CATEGORIA 7</b>							
13		Redditi e proventi patrimoniali							
14		Proventi per noleggio materiale teatrale	200,000,000			200,000,000	22,408,800	2,100,000	20,300,000
15		Interessi attivi	10,000,000			10,000,000	8,686,640	8,686,640	
		<b>TOTALE CATEGORIA 7</b>	<b>210,000,000</b>			<b>210,000,000</b>	<b>31,095,440</b>	<b>10,786,640</b>	<b>20,300,000</b>
		<b>CATEGORIA 8</b>							
16		Peste correttive e compensative di spese correnti							
17		Recupero e rimborsi diversi	130,000,000			130,000,000	97,440,270	64,585,423	32,854,847
18		Crediti verso l'estero							
19		Risultati per cent rimborsi previdenziali							
		<b>TOTALE CATEGORIA 8</b>	<b>130,000,000</b>			<b>130,000,000</b>	<b>97,440,270</b>	<b>64,585,423</b>	<b>32,854,847</b>
		<b>CATEGORIA 9</b>							
20		Entrate non classificabili in altre voci							
		Altre entrate	400,000,000			400,000,000	285,814,022	242,807,300	43,006,722
		<b>TOTALE CATEGORIA 9</b>	<b>400,000,000</b>			<b>400,000,000</b>	<b>285,814,022</b>	<b>242,807,300</b>	<b>43,006,722</b>
		<b>TOTALE TITOLO II</b>	<b>6,670,000,000</b>			<b>6,670,000,000</b>	<b>8,612,854,267</b>	<b>8,449,707,694</b>	<b>193,048,573</b>



XII LEGISLATURA - DISEGNI DI LEGGE E RELAZIONI - DOCUMENTI

DIFFERENZE RISPETTO ALLE PREVISIONI		GESTIONE DEI RESIDUI ATTIVI						TOTALE DELLE RISCOSSIONI AL 31/12/1993	TOTALE DEI RESIDUI ATTIVI AL 31/12/1993
		RESIDUI ATTIVI AL 31/12/1993	VARIAZIONI		RESIDUI DEFINITIVI				
			IN PIU'	IN MENO	TOTALI	DA RISCOSSIONE	DA RISCOTTORIE		
143,536,043	5,074,000	27,800,000			27,800,000	27,800,000	5,875,130,248	4,200,000	
3,334,548		20,000,000			20,000,000	20,000,000	47,130,000		
20,000,000		88,800,000			88,800,000	88,800,000	9,134,000		
425,400	913,702,954				98,800,000	71,200,000	278,412,008	114,500,000	
407,470,329	108,718,954	144,800,000			144,800,000	138,800,000	5,270,408,135	122,800,000	
	177,400,000	243,240,710			243,240,710	218,240,710	770,430,710	41,700,000	
	1,771,380						8,436,840		
	178,171,380	243,240,710			243,240,710	218,240,710	778,867,550	42,771,000	
	12,519,730	11,498,000			11,498,000	10,248,000	1,250,000	74,311,841	
	12,519,730	11,498,000			11,498,000	10,248,000	1,250,000	74,311,841	
	174,385,872	83,700,000			83,700,000	83,700,000	304,307,300	81,000,000	
	174,385,872	83,700,000			83,700,000	83,700,000	304,307,300	81,000,000	
407,470,329	414,338,882	483,170,710			483,170,710	443,138,710	6,887,044,408	761,000,000	

*[Handwritten signatures and marks]*

XII LEGISLATURA - DISEGNI DI LEGGE E RELAZIONI - DOCUMENTI

CLASSIFICAZIONE		OGGETTO DELL'ENTRATA	GESTIONE DI COMPETENZA DELLE ENTRATE						
CAPITOLI	ARTICOLI		PREVISIONI APPROVATE			SOMME ACCERTATE			
			INIZIALI	VARIAZIONI		TOTALE ACCERTAMENTI	SOMME		
			IN PIU'	IN MENO	DEFINITIVE		RISORSE	DA RISCOPIRE	
		<b>TOTALE III</b>							
		<b>ENTRATE DI CORSO CAPITALI</b>							
		<b>CATEGORIA 10</b>							
		Attrezzature e di immobilizzazioni materiali							
19		Attrezzature mobili e macchine da ufficio					1,140,000	1,140,000	
20		Attrezzature comuni e costanti							
21		Attrezzature strumentali diverse							
22		Attrezzature e attrezzature tecniche e accessori					4,860,000	3,000,000	1,860,000
23		Attrezzature sussidiarie							
		<b>TOTALE CATEGORIA 10</b>					6,000,000	4,140,000	1,860,000
		<b>TOTALE TOTALE III</b>					6,000,000	4,140,000	1,860,000
		<b>TOTALE IV</b>							
		<b>ACQUISIZIONE DI IMMOBILITÀ</b>							
		<b>CATEGORIA 11</b>							
24		Acquisizioni di altri beni							
		Atti per il pagamento anticipato							
		<b>TOTALE CATEGORIA 11</b>							
		<b>CATEGORIA 12</b>							
25		Acquisizioni di altri beni							
		Anticipazioni bancarie	10,000,000,000			10,000,000,000			
		<b>TOTALE CATEGORIA 12</b>	10,000,000,000			10,000,000,000			
		<b>TOTALE TOTALE IV</b>	10,000,000,000			10,000,000,000			

XII LEGISLATURA - DISEGNI DI LEGGE E RELAZIONI - DOCUMENTI

DIFFERENZE RISPETTO ALLE PREVISIONI		GESTIONE DEI RESIDUI ATTIVI						TOTALE DELLE RISCOSSIONI AL 31/12/1993	TOTALE DEI RESIDUI ATTIVI AL 31/12/1993
		RESIDUI ATTIVI AL 1/1/1993	VARIAZIONI		RESIDUI DEFINITIVI				
			IN PIU	IN MENO	TOTALI	SOMME			
IN PIU	IN MENO				RISCOSE	DA RISCOUTERE			
								1,440,000	
1,440,000								3,000,000	1,800,000
1,800,000								4,440,000	1,800,000
6,240,000								4,440,000	1,800,000
6,240,000								4,440,000	1,800,000
	10,000,000,000								
	10,000,000,000								
	10,000,000,000								

*[Handwritten signatures and marks]*

XII LEGISLATURA - DISEGNI DI LEGGE E RELAZIONI - DOCUMENTI

CLASSIFICAZIONE		OGGETTO DELL'ENTRATA	GESTIONE DI COMPETENZA DELLE ENTRATE					
CAPITOLO	ARTICOLO		PREVISIONI APPROVATE			SOMME ACCERTATE		
			INIZIALI	VARIAZIONI		TOTALE ACCERTAMENTI	SOMME	
			IN PIU'	IN MENO	DEFINITIVE		PROBABLE	DA RIMBORSARE
		<b>TITOLO I</b>						
		<b>PARTE DI GIRO</b>						
		<b>CAPITOLO II</b>						
		Entrate per attività di gestione di giro						
		<i>Presempre emendati</i>						
27		Risultato gestione attività di gestione di giro	5.500.000,000			5.500.000,000	4.402.452,476	4.402.452,476
28		Risultato gestione attività di gestione di giro	1.000.000,000			1.000.000,000	2.278.749,311	2.278.749,311
29		Risultato gestione di giro	300.000,000			300.000,000	278.279,867	278.279,867
30		Risultato gestione di giro (cassa interna)	8.000,000			8.000,000	8.000,000	8.000,000
31		Partita di giro	2.000.000,000			2.000.000,000	2.137.864,500	2.137.864,500
32		Partita di giro	1.800.000,000			1.800.000,000	1.748.271,500	1.748.271,500
33		Altre entrate di giro	5.500.000,000			5.500.000,000	5.183.129,729	5.178.269,129
		<b>TOTALE CAPITOLO II</b>	<b>18.108.000,000</b>			<b>18.108.000,000</b>	<b>17.585.442,894</b>	<b>18.033.050,074</b>
		<b>TITOLO I</b>	<b>18.108.000,000</b>			<b>18.108.000,000</b>	<b>17.585.442,894</b>	<b>18.033.050,074</b>
		<b>ARTICOLO DEL TITOLO I</b>						
		<b>TITOLO II</b>	<b>25.000.000,000</b>	<b>1.000.000,000</b>		<b>26.000.000,000</b>	<b>21.822.708,000</b>	<b>23.029.231,229</b>
		<b>TITOLO III</b>	<b>8.270.000,000</b>			<b>8.270.000,000</b>	<b>6.247.034,267</b>	<b>6.449.787,034</b>
		<b>TITOLO IV</b>	<b>10.000.000,000</b>			<b>10.000.000,000</b>	<b>8.240,000</b>	<b>1.000,000</b>
		<b>TITOLO V</b>	<b>18.108.000,000</b>			<b>18.108.000,000</b>	<b>17.585.442,894</b>	<b>18.033.050,074</b>
		<b>TOTALE DELLE ENTRATE</b>	<b>75.578.000,000</b>	<b>1.000.000,000</b>		<b>76.578.000,000</b>	<b>68.997.275,166</b>	<b>74.518.150,143</b>
		Contributo Cassa per ammissione straordinaria	5.000.000,000			5.000.000,000	4.000.000,000	4.000.000,000
		<b>TOTALE</b>	<b>80.578.000,000</b>	<b>1.000.000,000</b>		<b>81.578.000,000</b>	<b>72.997.275,166</b>	<b>78.518.150,143</b>
		<b>AVANZI DI AMMINISTRAZIONE</b>						

XII LEGISLATURA - DISEGNI DI LEGGE E RELAZIONI - DOCUMENTI

DIFFERENZE RISPETTO ALLE PREVISIONI		GESTIONE DEI RESIDUI ATTIVI						TOTALE DELLE RISCOSSIONI AL 31/12/1993	TOTALE DEI RESIDUI ATTIVI AL 31/12/1993
		RESIDUI ATTIVI AL 1/12/1993	VARIAZIONI		RESIDUI DEFINITIVI				
			IN PIU'	IN MENO	TOTALI	PER DEBITA	PER RISCOSSIONI		
in Mio	in Mio								
	119.131,324 127.256,888 21.025,133						4.881.483,471 3.178.741,311 2.702.779,987 8.001,200 747.832,853	4.219.275,314	
141.844,301	51.719,480	2.742.299,470			2.742.299,470	91.211,966	2.751.087,504		
200.179,170		10.471,200			10.471,200	15.431,200	2.766.518,704	4.280,077	
470.973,840	1.073.230,748	2.802.779,470			2.802.779,470	91.267,966	2.751.087,504	4.271.492,314	
470.973,840	1.073.230,748	2.802.779,470			2.802.779,470	91.267,966	2.751.087,504	4.271.492,314	
87.203,005	804.709,808	1.335.745,495			1.335.745,495	731.285,495	603.152,100	34.260,827,701	
407.479,171	434.638,862	483.178,714			483.178,714	413.121,714	70.057,000	8.962.194,409	
5.248,000							4.247,000	1.000,000	
470.973,840	1.073.230,748	2.802.779,470			2.802.779,470	91.267,966	2.751.087,504	4.271.492,314	
471.891,974	11.052.868,368	4.821.411,679			4.821.411,679	1.236.764,175	3.584.647,504	18.252.873,174	
	1.006.064,000							4.014.297,200	
471.891,974	12.052.868,368	4.821.411,679			4.821.411,679	1.236.764,175	3.584.647,504	18.252.873,174	
		1.512.040,998		78.414,000	1.433.626,998			1.433.626,998	

XII LEGISLATURA - DISEGNI DI LEGGE E RELAZIONI - DOCUMENTI

CLASSIFICAZIONE		OGGETTO DELLA SPESA	GESTIONE DI COMPETENZA DELLE SPESE					
CAPITOLO	ARTICOLO		PREVISIONI APPROVATE			SOMME IMPEGNATE		
			INITIALI	VARIAZIONI		DEFINITIVE	TOTALE IMPEGNI	E. O. M. A. N. E.
			IN PIU'	IN MENO			FACILE	IN PALESE
		<b>TITOLO I</b>						
		<b>SPESSE CORRENTI</b>						
		<b>CAPITOL. I</b>						
		Spese per gli uffici dell'Ente						
		Compensi ed indennità agli Organi di Amministrazione	10,000,000			10,000,000	4,981,800	4,501,400
		Indennità di abitazione e abitazione base						
		Compensi ed indennità di abitazione al Collegio dei Revisori del Conto	20,000,000			20,000,000	18,941,015	18,939,482
		<b>TOTALE CAPITOL. I</b>	<b>30,000,000</b>			<b>30,000,000</b>	<b>23,922,815</b>	<b>23,440,882</b>
		<b>CAPITOL. II</b>						
		Costi per il personale dipendente e per quello sostitutivo	2,794,000,000			2,474,000,000	2,433,178,051	2,401,170,863
		Stipendi ed altri esposti fissi al personale amministrativo						
		Stipendi ed altri esposti fissi al personale amministrativo a tempo determinato	50,000,000			50,000,000		
		Stipendi ed altri esposti fissi al personale artistico	9,815,000,000			9,235,000,000	9,154,832,489	9,182,058,410
		Stipendi ed altri esposti fissi al personale artistico a tempo determinato	300,000,000			300,000,000	294,491,247	281,491,247
		Stipendi ed altri esposti fissi al personale tecnico	4,895,000,000			4,826,000,000	4,625,102,414	4,579,457,414
		Stipendi ed altri esposti fissi al personale tecnico a tempo determinato	50,000,000			50,000,000	49,816,033	49,816,033
		Previd. ed altre indennità previste da CCNL	400,000,000			400,000,000	398,899,217	391,899,217
		Compensi per lavoro straordinario	800,000,000			800,000,000	555,128,459	565,128,459
		Indennità e rimborso spese per affitti all'estero	50,000,000			50,000,000	43,727,059	40,258,519
		Indennità e rimborso spese per affitti all'interno	25,000,000			25,000,000	22,494,874	22,494,874
		Indennità assistenziali per il personale	200,000,000			215,000,000	214,449,809	166,184,814
		Fondo indennità fine rapporto	1,700,000,000					
		Quota previdenziale assistenziali a carico dell'Ente per personale dipendente	8,000,000,000		1,700,000,000	9,700,000,000	5,994,310,332	4,874,748,887
		Contributi CCNL						
		Contributi su contributi						
		Contributi fuori sede	800,000,000		800,000,000			
		Compensi per direttore d'orchestra	885,000,000	35,000,000		920,000,000	917,852,400	811,852,400
		Compensi per direttori di concerto	150,000,000	120,000,000		270,000,000	264,343,200	244,343,200
		Compensi per soprano di canto	4,700,000,000		272,000,000	4,972,000,000	4,494,122,000	4,494,122,000
		Compensi per organi solisti	180,000,000	107,800,000		287,800,000	281,479,400	267,479,400
		Compensi per magliari/cantanti	800,000,000		15,000,000	815,000,000	777,168,669	721,848,669
		Compensi per corografi	300,000,000		10,000,000	310,000,000	314,885,400	18,885,400
		Compensi per condotti soviti	500,000,000	1,285,000,000		1,785,000,000	1,743,003,004	1,563,003,004
		Quota previdenziale assistenziali a carico dell'Ente per personale sostitutivo	410,000,000	200,000,000		610,000,000	619,173,274	534,820,143
		<b>TOTALE CAPITOL. II</b>	<b>15,104,000,000</b>	<b>3,537,000,000</b>	<b>3,487,000,000</b>	<b>15,144,000,000</b>	<b>13,085,794,275</b>	<b>12,074,101,761</b>
		<b>TOTALE TITOLO I</b>	<b>45,104,000,000</b>	<b>3,537,000,000</b>	<b>3,487,000,000</b>	<b>45,144,000,000</b>	<b>37,008,607,140</b>	<b>35,514,982,643</b>

XII LEGISLATURA - DISEGNI DI LEGGE E RELAZIONI - DOCUMENTI

DIFFERENZE RISPETTO ALLE PREVISIONI		GESTIONE DEI RESIDUI PASSIVI						TOTALE DEI PAGAMENTI AL 31/12/1993	TOTALE DEI RESIDUI PASSIVI AL 31/12/1993
		RESIDUI PASSIVI AL 1/1/1993	VARIAZIONI		RESIDUI DEFINITIVI				
			IN PIU'	IN MENO	TOTALI	SOMME			
IN PIU'	IN MENO		IN PIU'	IN MENO		PAGATE	DA PAGARE		
	1.416,400	4.800,800			4.800,800	4.800,800		4.800,800	4.800,800
	1.854,985	14.188,000			14.188,000	14.188,000		21.117,583	11.058,412
	7.393,385	13.788,800			18.786,800	18.786,800		25.754,143	15.815,012
	821,347	107.558,500			107.558,500	107.558,500		1.421.326,111	1.111.407,111
	187,518	432.088,401			432.088,401	432.088,401		5.724.144,811	4.211.771,111
	1.508,753	246.898,652			246.898,652	246.898,652		743.491,247	754.111,111
	980,588							4.113.374,166	348.811,111
	343,987							45.658,133	
	1.100,780	8.953,038			8.953,038	8.953,038		315.852,253	90.111,111
	44.870,541	17.000,247			77.000,247	77.000,247		537.129,708	
	8.272,961	892,900			892,900	892,900		42.471,759	3.111,111
	1.505,028	4.541,300			4.541,300	4.541,300		28.037,274	
	511,091	35.890,707			35.890,707	35.890,707		701.855,881	48.481,111
		8.551.580,537			8.551.580,537	946.757,894	7.604.822,643	946.057,894	7.611.522,643
	1.817,888	1.128.854,048			1.128.854,048	1.128.854,048		548.312,031	1.113.854,048
		1.911,558			1.911,558	1.911,558		1.911,558	
	2.341,400							717.852,800	
	1.458,800							288.543,200	
	3.878,000	24.200,000			24.200,000	24.200,000		4.518.322,000	
	528,800							701.471,400	
	2.831,231							721.868,869	55.500,000
	314,800							36.885,400	
	1.404,998							1.583.081,004	
	788,776	24.940,513			24.940,513	24.940,513		584.850,558	89.783,111
	73.200,725	10.842.708,395			10.842.708,395	3.037.185,752	7.805.522,643	33.055,287,503	10.854.220,787

XII LEGISLATURA - DISEGNI DI LEGGE E RELAZIONI - DOCUMENTI

CLASSIFICAZIONE		OGGETTO DELLA SPESA	GESTIONE DI COMPETENZA DELLE SPESE							
CAPITOLI	ARTICOLI		PREVISIONI APPROVATE			SOMME IMPEGNATE				
			INIZIALI	VARIAZIONI		DEFINITIVE	TOTALI IMPEGNI	SOMME		
				IN PIU'	IN MENO			PAGATI	DA PAGARE	
		<b>CATEGORIA 3</b>								
		Spese per l'acquisto di beni di consumo e di servizi	20,000,000			20,000,000	19,795,475	6,732,000	11,067,475	
4		Acquisto libri - riviste - giornali e altre pubblicazioni	500,000,000	50,000,000		550,000,000	553,803,645	312,426,780	221,377,865	
4		Spese di rappresentanza	30,000,000			30,000,000	29,936,727	21,113,077	6,823,650	
9		Spese per il funzionamento di comitati - comitati								
10		Spese per accertamenti sanitari	10,000,000	15,000,000		25,000,000	24,016,657	12,306,319	4,136,348	
11		Acquisto vestiti - divise	100,000,000			100,000,000	99,936,993	74,936,943	74,996,936	
12		Manifestazione oralmente dei locali a impianti	200,000,000	482,000,000		682,000,000	681,677,742	361,696,816	359,980,926	
13		Spese postali e telegrafiche	180,000,000	30,000,000		210,000,000	209,423,677	162,266,242	17,215,435	
14		Spese per studi - indagini e rilievi								
15		Spese per attività promozionale	120,000,000			120,000,000	119,965,402	112,572,780	7,392,622	
16		Spese per l'organizzazione e la partecipazione a convegni - congressi ed altre manifestazioni								
17		Spese per concorsi								
18		Manifestazioni, allegria ed esercizio atletici	20,000,000			20,000,000	19,895,055	19,482,055	412,000	
19		Concorsi artistici	40,000,000	25,000,000		65,000,000	63,527,120	52,367,787	11,159,333	
20		Concorsi letterari	250,000,000	50,000,000		300,000,000	298,157,598	187,536,292	104,621,306	
21		Concorsi per gli alloggi	800,000,000	50,000,000		850,000,000	845,254,990	472,357,440	372,897,550	
22		Spese e contributi per incarichi speciali	200,000,000	65,000,000		265,000,000	264,795,050	242,400,600	22,394,450	
23		Spese di assicurazione	150,000,000			150,000,000	144,367,048	134,986,188	11,380,860	
24		Spese manifesti - locandine	120,000,000		50,000,000	170,000,000	164,543,038	53,002,350	17,540,888	
25		Spese di stampe	10,000,000			10,000,000	9,145,800	8,845,800	30,000	
26		Spese di stampa	120,000,000	15,000,000		135,000,000	134,339,083	93,725,000	70,614,083	
27		Pubblicità ed inserzioni	180,000,000	55,000,000		235,000,000	234,899,025	156,231,748	88,667,277	
28		Spese di stampa e macchine	220,000,000	50,000,000		270,000,000	273,965,598	241,928,977	32,036,621	
29		Alloggio in vertice teatrale	700,000,000		75,000,000	775,000,000	772,086,055	265,726,155	311,360,000	
30		Alloggio materiale musicale e strumenti	50,000,000			50,000,000	49,792,000	30,560,000	19,232,000	
31		Lavori e servizi commisi a terzi	900,000,000	145,000,000		1,045,000,000	1,044,810,074	545,056,811	535,753,263	
<b>TOTALE CATEGORIA 3</b>			<b>5,063,000,000</b>	<b>1,024,000,000</b>	<b>179,000,000</b>	<b>5,965,000,000</b>	<b>5,878,553,002</b>	<b>3,421,434,944</b>	<b>2,457,118,058</b>	
		<b>CATEGORIA 4</b>								
32		Spese finanziarie				10,000,000				
33		Interessi passivi	10,000,000			10,000,000				
34		Altri oneri finanziari	900,000,000	200,000,000		1,100,000,000	998,972,197	796,972,197	272,000,000	
<b>TOTALE CATEGORIA 4</b>			<b>910,000,000</b>	<b>200,000,000</b>		<b>1,110,000,000</b>	<b>998,972,197</b>	<b>796,972,197</b>	<b>272,000,000</b>	
		<b>CATEGORIA 5</b>								
35		Spese tributarie				600,000,000				
36		Dritti d'autore e diritti di	600,000,000	80,000,000		680,000,000	659,611,102	580,404,725	79,206,377	
37		Imposte tasse e tributi vari	60,000,000			60,000,000	50,791,643	34,751,643	18,000,000	
<b>TOTALE CATEGORIA 5</b>			<b>660,000,000</b>	<b>80,000,000</b>		<b>740,000,000</b>	<b>710,402,745</b>	<b>615,156,368</b>	<b>97,206,377</b>	



XII LEGISLATURA - DISEGNI DI LEGGE E RELAZIONI - DOCUMENTI

DIFFERENZE RISPETTO ALLE PREVISIONI		GESTIONE DEI RESIDUI PASSIVI						TOTALE DEI PAGAMENTI AL 31/12/1993	TOTALE DEI RESIDUI PASSIVI AL 31/12/1993
		RESIDUI PASSIVI AL 1/1/1993	VARIAZIONI		RESIDUI DIFFINITIVI				
			IN PIU'	IN MENO	TOTALE	PER ALTE	DA PAGARE		
	200,225	2,000,200			2,000,200	2,000,200		10,737,204	11,057,247
	198,250	111,378,210			111,378,210	111,378,210		448,854,477	271,172,385
	132,173	11,000,000			11,000,000	11,000,000		35,090,027	4,822,200
	982,243	101,248			101,248	101,248		20,077,257	4,104,348
	83,097	189,498,240			189,498,240	188,175,000	132,450	271,083,733	25,289,800
	277,259	189,402,844			189,402,844	187,044,844	23,358,000	458,751,480	197,047,808
	178,227	29,267,290			29,267,290	29,267,290		29,267,290	17,755,175
	34,518	28,404,200			28,404,200	27,944,200	460,000	106,178,780	10,253,207
	104,240	2,492,202			2,492,202	2,492,202		21,297,137	412,200
	4,471,880	9,241,244			9,241,244	9,241,244		87,371,033	11,454,151
	1,941,602	43,344,205			43,344,205	43,344,205		570,880,747	17,427,108
	1,145,010	111,488,246			111,488,246	111,488,246		581,862,700	17,401,257
	204,400	27,070,000			27,070,000	26,770,000	3,000,000	281,170,000	24,000,000
	1,672,917							134,000,000	17,400,000
	436,342	28,500,102			28,500,102	27,940,902	5,559,200	80,541,257	14,500,000
	854,208							4,840,000	374,300
	860,027	75,287,050			75,287,050	75,287,050		108,112,000	21,014,241
	100,075	78,301,000			78,301,000	77,182,000	1,119,000	735,404,000	11,297,737
	34,402	43,211,000			43,211,000	43,211,000		289,250,183	57,100,000
	2,193,045	808,882,085			808,882,085	808,882,085		864,000,000	115,000,000
	204,000	4,919,000			4,919,000	4,919,000	460,000	14,200,000	2,412,000
	88,828	72,156,849			72,156,849	72,099,388	57,466,800	1,127,959,737	219,194,368
	26,446,888	2,114,014,008			2,114,014,008	2,106,978,878	7,035,130	8,008,511,014	2,200,137,131
	10,700,000								
	1,027,002	200,000,000			200,000,000	200,000,000		6,206,000,000	207,000,000
	11,027,002	210,000,000			210,000,000	210,000,000		6,406,000,000	207,000,000
	188,000	81,071,203			81,071,203	5,102,000	85,908,513	588,507,425	114,484,900
	4,208,357	92,480,285			92,480,285	92,480,285		118,273,008	16,000,000
	8,192,205	189,152,878			189,152,878	99,254,285	89,898,593	114,870,433	180,484,900

XII LEGISLATURA - DISEGNI DI LEGGE E RELAZIONI - DOCUMENTI

CLASSIFICAZIONE		OGGETTO DELLA SPESA	GESTIONE DI COMPETENZA DELLE SPESE						
CAPITOLI	ARTICOLI		PREVISIONI APPROVATE			SOMME IMPEGNATE			
			INIZIALI	VARIAZIONI		DEFINITIVE	TOTALE IMPEGNI	SOMME	
				IN PIU'	IN MENO			PROVATE	DA PAGARE
		CATEGORIA 6							
		Poste correttive e compensative di entrate correnti							
		TOTALE CATEGORIA 6							
		CATEGORIA 7							
		Spese non classificabili in altre voci							
13		Fondo di riserva	851,000,000		852,000,000				
14		Fondo di riserva di cassa							
15		Fondo di amministrazione e servizi generali	175,000,000	20,000,000	195,000,000	195,000,000	195,000,000	195,000,000	195,000,000
		TOTALE CATEGORIA 7	780,000,000	20,000,000	800,000,000	195,000,000	195,000,000	195,000,000	195,000,000
		TOTALE TOTALE	42,440,000,000	2,941,000,000	45,381,000,000	42,950,000,000	42,802,250,100	31,349,865,888	3,452,384,212

XII LEGISLATURA - DISEGNI DI LEGGE E RELAZIONI - DOCUMENTI

DIFFERENZE RISPETTO ALLE PREVISIONI		GESTIONE DEI RESIDUI PASSIVI						TOTALE DEI PAGAMENTI AL 31/12/1992	TOTALE DEI RESIDUI PASSIVI AL 31/12/1992
		RESIDUI PASSIVI AL 1/1/1992	VARIAZIONI		RESIDUI DEFINITIVI				
			IN PIU'	IN MENO	TOTALI	S O M M E			
						PAGATE	DA PAGARE		
IN PIU'	IN MENO						31/12/1992		
	121,725	10,727,020			10,727,020	10,727,020		121,470,145	34,352,174
	121,725	10,727,020			10,727,020	10,727,020		121,470,145	34,352,174
	127,787,491	12,407,340,698			12,407,340,698	12,407,340,698	7,389,490,445	127,787,491	127,787,491

*[Handwritten signature]*

XII LEGISLATURA - DISEGNI DI LEGGE E RELAZIONI - DOCUMENTI

CLASSIFICAZIONE	ARTICOLI	OGGETTO DELLA SPESA	GESTIONE DI COMPETENZA DELLE SPESE					
			PREVISIONI APPROVATE			SOMME IMPEGNATE		
			INIZIALI	VARIAZIONI		DEFINITIVE	TOTALE IMPEGNI	SOMME
	IN PIU'	IN MENO			PROVATE	DA PAGARE		
		<b>TITOLO 11</b>						
		<b>SPESA IN CORSO CAPITALE</b>						
		<b>CATEGORIA 8</b>						
		Acquisizioni di immobilizzazioni materiali						
36		Acquisizioni impianti, attrezzature tecniche e macchinari	100,000,000	100,000,000		200,000,000	199,576,258	24,071,201
37		Acquisizioni scemi - restanti - attrezzature ecc.	800,000,000	420,000,000		1,220,000,000	1,217,911,148	1,210,801,148
38		Acquisizioni materiali e strumenti musicali	20,000,000			20,000,000	12,321,888	7,198,302
39		Acquisizioni autoveicoli	30,000,000		30,000,000			
40		Acquisizioni mobili - arredi - macchine ufficio	80,000,000			80,000,000	79,943,002	1,243,082
		<b>TOTALE CATEGORIA 8</b>	1,030,000,000	520,000,000	30,000,000	1,520,000,000	1,509,552,183	1,143,313,074
		<b>CATEGORIA 9</b>						
		Acquisizioni titoli di credito e altri valori						
41		Acquisizioni titoli di credito negoziati e garantiti dalla Stato						
42		Acquisizioni di altri titoli di credito						
		<b>TOTALE CATEGORIA 9</b>						
		<b>CATEGORIA 10</b>						
		Cessione di crediti e partecipazioni						
		<b>TOTALE CATEGORIA 10</b>						
		<b>TOTALE TITOLO 11</b>	1,030,000,000	520,000,000	30,000,000	1,520,000,000	1,509,552,183	1,143,313,074
		<b>TITOLO 141</b>						
		<b>ESTINZIONE DI MUTUI E ANTICIPAZIONI</b>						
		<b>CATEGORIA 11</b>						
		Riservati di mutui						
43		Riservati di mutui						
		<b>TOTALE CATEGORIA 11</b>						
		<b>CATEGORIA 12</b>						
		Riservati di anticipazioni passive						
44		Anticipazioni di cassa	10,000,000,000			10,000,000,000		
		<b>TOTALE CATEGORIA 12</b>	10,000,000,000			10,000,000,000		
		<b>CATEGORIA 13</b>						
		Estinzioni debiti diversi						
45		Estinzioni debiti diversi						
		<b>TOTALE CATEGORIA 13</b>						
		<b>TOTALE TITOLO 141</b>	10,000,000,000			10,000,000,000		



XII LEGISLATURA - DISEGNI DI LEGGE E RELAZIONI - DOCUMENTI

CLASSIFICAZIONE		OGGETTO DELLA SPESA	GESTIONE DI COMPETENZA DELLE SPESE						
CAPITOLI	ARTICOLI		PREVISIONI APPROVATE			SOMME IMPEGNATE			
			INIZIALI	VARIAZIONI		DEFINITIVE	TOTALE IMPEGNI	SOMME	
				IN PIU'	IN MENO			PAGATE	DA PAGARE
		<b>TITOLO IV</b>							
		<b>PARTE DI G.M.C.</b>							
		<b>CATEGORIA 1a</b>							
		Spese aventi natura di partite di giro							
45		Ritenute erariali	5.500.000,000			5.500.000,000	4.880.468,476	4.162.140,476	718.285,000
47		Ritenute previdenziali-assistenziali	3.000.000,000			3.000.000,000	2.678.749,311	2.280.679,309	398.070,000
48		Ritenute diverse	300.000,000			300.000,000	278.979,867	278.704,967	270,000
49		I.P.A.	2.000.000,000			2.000.000,000	2.187.884,505	1.886.644,349	301.240,156
50		Risconti							
51		Ammortamenti	1.800.000,000			1.800.000,000	1.748.271,600	1.748.271,600	
52		Altre spese di giro	5.500.000,000			5.500.000,000	5.740.129,135	2.789.882,135	2.951.247,000
53		Anticipazioni al servizio di cassa interna	8.000,000			8.000,000	8.000,000	8.000,000	
		<b>TOTALE CATEGORIA 1a</b>	18.108.000,000			18.108.000,000	17.565.442,894	13.152.414,436	4.413.028,436
		<b>TOTALE TITOLO IV</b>	18.108.000,000			18.108.000,000	17.565.442,894	13.152.414,436	4.413.028,436
		<b>RESIDUI DEI TITOLI</b>							
		<b>TITOLO I</b>	42.440.000,000	2.841.000,000	4.331.000,000	40.950.000,000	40.822.230,108	35.369.865,568	5.452.364,540
		<b>TITOLO II</b>	1.230.000,000	520.000,000	30.000,000	1.520.000,000	1.509.562,163	1.143.219,074	366.343,089
		<b>TITOLO III</b>	10.000.000,000			10.000.000,000			
		<b>TITOLO IV</b>	18.108.000,000			18.108.000,000	17.565.442,894	13.152.414,436	4.413.028,436
		<b>TOTALE DELLE SPESE</b>	71.578.000,000	3.361.000,000	4.361.000,000	70.578.000,000	69.891.225,166	49.685.499,118	10.201.726,048
12	2	Realizzazione straordinaria con contributo del Comune	5.000.000,000			5.000.000,000	4.000.000,000		4.000.000,000
		<b>TOTALE</b>	76.578.000,000	3.361.000,000	4.361.000,000	75.578.000,000	63.891.225,166	49.685.499,118	14.201.726,048

XII LEGISLATURA - DISEGNI DI LEGGE E RELAZIONI - DOCUMENTI

DIFFERENZE RISPETTO ALLE PREVISIONI		GESTIONE DEI RESIDUI PASSIVI						TOTALE DEI PAGAMENTI AL 31/12/1993	TOTALE DEI RESIDUI PASSIVI AL 31/12/1993
		RESIDUI PASSIVI AL 1/1/1993	VARIAZIONI		RESIDUI DEFINITIVI				
			IN PIU'	IN MENO	TOTALI	S O M M E			
IN PIU'	IN MENO	1/1/1993	IN PIU'	IN MENO	TOTALI	PAGATE	DA PAGARE	31/12/1993	31/12/1993
	518.533,526	504.040,000			514.040,000	504.040,000		4.749.273,476	718.245,000
	121.250,888	281.418,441			259.418,441	259.418,441		2.580.248,430	358.121,122
	21.027,133	24.859,512			24.859,512	24.859,512		323.384,179	275,000
181.844,501		434.119,885			434.119,885	434.119,885	1.017,095	2.313.873,289	368.371,121
	51.728,400							1.748.271,810	
283.125,135		3.478.509,521			3.478.509,521	3.478.509,521		8.298.471,856	2.992.147,100
								8.000,000	
470.973,840	1.013.530,748	4.810.827,339			4.810.827,339	4.805.858,394	5.170,945	17.958,070,820	4.416,179,403
470.973,840	1.013.530,748	4.810.827,339			4.810.827,339	4.805.858,394	5.170,945	17.958,070,820	4.416,179,403
	127.749,881	13.401.380,898			13.401.380,898	5.587.900,407	7.813,461,489	40.832.758,035	13.291,844,371
	10.447,837	1.040.350,212		79.484,000	960.866,212	821.325,513	139.540,699	1.964.544,547	500.951,726
	10.000,000,000								
470.973,840	1.013.530,748	4.810.827,339			4.810.827,339	4.805.858,394	5.170,945	17.958,070,820	4.416,179,403
470.973,840	11.151.748,474	19.250.578,447		79.484,000	19.171,094,447	17.186.882,434	7.984.212,013	60.851,381,557	13.291,844,371
	1.000,000,000	4.182,890,736			4.182,890,736	2.917,994,811	1.264,895,925	2.912,894,801	5.245,415,435
470.973,840	12.151.748,474	23.433,469,183		79.484,000	23.353,745,183	14.102,787,235	9.231,217,948	63.768,268,353	13.456,742,996





**ENTE AUTONOMO TEATRO COMUNALE «GIUSEPPE VERDI»  
DI TRIESTE**

**ESERCIZIO 1993**



RELAZIONE AMMINISTRATIVA



### RELAZIONE AL BILANCIO CONSUNTIVO ESERCIZIO 1993

La prima stesura del bilancio di previsione 1993 fu presentata al Consiglio d'Amministrazione il 24 settembre 1992 ed approvata il 6 novembre 1992. Nel corso dell'anno 1993 al documento furono apportate variazioni nelle sedute del 26 maggio, approvate poi con la prescritta maggioranza il 28 giugno e del 22 ottobre 1993.

Il ritardo nella presentazione del documento rispetto al termine di legge nasceva da un accordo preso fra gli Enti aderenti all'ANELS a seguito della mancanza di dati certi in particolare sull'entità del contributo statale. Le revisioni che successivamente si resero necessarie, diedero ragione di tale scelta iniziale: infatti, se le variazioni del 22 ottobre furono determinate dall'esigenza di dare copertura ad oneri derivanti dalla necessità di ricorso al credito bancario, quelle precedenti furono invece conseguenza e del taglio di 30 miliardi, apportato dalla legge finanziaria al Fondo Unico per lo Spettacolo, e dei tagli nelle spese per il personale imposti dall'art. 9 della Legge 498 del dicembre 1992, ed infine dalle maggiori o minori affidabilità, nel frattempo accertata, su alcune previsioni di entrate da privati ed Enti locali.

I dati che emergono dal consuntivo inducono a parecchie riflessioni che, per quanto riguarda la gestione dell'esercizio, sembrano in gran parte positive.

Innanzitutto l'attività artistica: da 207 spettacoli nel 1992 si è passati nel 1993 a 261. Anche considerando che nel 1992 c'era stata una contrazione di attività a seguito della chiusura del "Verdi", rapportando il numero e genere di spettacoli al precedente esercizio 1991, i dati 1993 sembrano molto confortanti:

	1991	1992	1993
Lirica e Operette	67	57	86
Balletti	38	23	23
Concerti	50	38	53
Concerti da camera e recital	31	31	31
	-----	-----	-----
Attività promozionale	186	149	193
Manifestazioni diverse	52	47	33
	-----	-----	-----
	278	207	261

Come si vede dal confronto 1991-1993 emerge innanzitutto il notevole incremento dell'attività lirica, certamente la più impegnativa e qualificante. Le flessioni riguardano il balletto (ma bisogna rilevare che si riferiscono solamente

## XII LEGISLATURA - DISEGNI DI LEGGE E RELAZIONI - DOCUMENTI

agli spettacoli minori con musiche registrate con nastro), le manifestazioni diverse e l'attività promozionale.

Quest'ultima però, più che ridotta è stata diversamente articolata e si è esplicata attraverso la promozione delle presenze di studenti, lavoratori e militari alle prove generali ed attraverso la realizzazione in collaborazione con il Museo Teatrale Schmidi di una serie di visite guidate alla Sala Tripovich per avvicinare i giovanissimi alla vita del Teatro con un impatto più adatto a loro: di tali attività, ovviamente gratuite, e che altri Enti includono fra le manifestazioni diverse, il prospetto riepilogativo non dà conto pur in presenza di circa 50 occasioni.

L'entrata da contributo ordinario dello Stato ha subito una flessione, del resto comune a tutti gli Enti, che per il nostro è stata di circa 1.057 milioni: il contributo straordinario invece, quello più direttamente connesso all'attività, alle scelte produttive ed alle situazioni particolari (per noi è stato tenuto conto dei disagi anche economici derivanti dalla necessità di svolgere l'attività in una sede alternativa), è stato aumentato di circa 280 milioni.

Al calo globale di circa 770 milioni nelle entrate statali, si è contrapposto però un aumento considerevole delle entrate proprie e degli interventi di privati e di Enti locali: da Lire 2.861.200.000 del 1992, le entrate derivanti dall'attività istituzionale sono passate nel 1993 a Lire 3.485.700.000 con aumento superiore al 21%; in particolare le entrate di biglietteria hanno avuto un incremento del 35% dovuto in parte all'aumentata attività, in parte al lieve aumento dei prezzi di botteghino su cui ha inciso anche il diritto di prelazione istituito a fronte del privilegio di riconferma del posto, concesso ai vecchi abbonati.

La presenza del pubblico poi è stata molto elevata ed ha raggiunto per la stagione lirica e di balletto l'89% dei posti disponibili (760 presenze di media su 850 posti disponibili per la vendita).

I contributi da sponsor, sono stati talvolta finalizzati a determinati spettacoli. Le Generali hanno ad esempio coperto le spese dei concerti estivi, poi registrati anche su CD con un ulteriore introito per l'Ente a copertura delle spese dei complessi artistici, impegnati in tale operazione; la SIP ha sponsorizzato il recital di Ute Lemper, coprendo in pratica interamente le spese, visto che lo spareggio di 5 milioni ha riguardato le spese per l'acquisto di locandine e programmi, comuni a qualsiasi produzione. Si sono poi avuti altri interventi di sponsor, genericamente assegnati per l'attività dell'Ente, che dimostrano il crescente interesse delle forze economiche della città verso il Teatro e la capillarizzazione dei contributi che certamente determinano un'iterazione tra contributi privati e incassi di

## XII LEGISLATURA - DISEGNI DI LEGGE E RELAZIONI - DOCUMENTI

biglietteria, quelli delle neonate Associazioni degli Amici del Teatro Verdi e per il Festival Internazionale dell'Operetta, quelli privati per spese a completamento dei lavori nella Sala Tripcovich e quello della Camera di Commercio, Industria e Agricoltura di Trieste; tutti questi hanno portato un incremento del 143% rispetto al 1992 sulla voce "altri contributi".

Cio' non toglie che le aspettative che il bilancio di previsione metteva in evidenza e che nascevano da affidamenti di buona attendibilita', non si sono interamente realizzate e che le entrate sono in pratica rimaste immutate rispetto all'esercizio precedente risultato che, alla luce dell'ulteriore taglio ad un contributo ministeriale certamente da sempre inadeguato all'attivita' dell'Ente e tenuto anche conto che fra le entrate del 1992 figuravano 300 milioni di contributo del Comune di Trieste per la realizzazione della Sala Tripcovich, non puo' essere considerato negativo.

La penalizzazione del nostro Teatro in relazione al riparto del contributo statale emerge dalla stessa relazione annuale della Corte dei Conti sulla gestione degli Enti: la Corte confronta la graduatoria degli Enti in base al riparto del FUS secondo le vecchie medie storiche che riguarda la quasi totalita' del suo ammontare, con quella, su basi piu' realistiche ed eque di produttivita' ed organizzazione, che riguarda la seconda tranche, di entita' molto minore. Il risultato e' che, con quest'ultimo criterio, il nostro Ente salirebbe di almeno due posti, cosa che nel 1992 in termini economici avrebbe avuto un valore di circa 5 miliardi.

La relazione della Corte rileva inoltre come la spesa per il personale incida nel nostro Ente per una percentuale molto elevata sulla spesa effettiva: tralascia pero' la Corte di osservare come Enti con un numero di dipendenti molto vicino al nostro e con una spesa per il personale analoga quindi alla nostra, vedano a differenza di noi tale spesa largamente coperta dal contributo dello Stato e svolgano attivita' pari o inferiore alla nostra.

Con gli aumenti di cui si e' detto, le entrate proprie e quelle da sponsor, raggiungono il 13.41% delle entrate totali e le sole entrate di biglietteria il 9.58%.

Per quanto riguarda le uscite, il dato piu' significativo riguarda le spese per il personale dipendente che registrano una diminuzione di 1.622 milioni sulla previsione e 1.687 milioni sul consuntivo 1992.

Cio' e' dovuto alla rigorosa applicazione delle norme di legge, al sensibile calo delle spese per prestazioni straordinarie mantenutesi ben al disotto del limite imposto da tali norme.

La consistenza numerica del personale al 31 dicembre 1993 e' di 296 elementi, pari al contingente accertato al 31 ottobre 1973. Tale fatto dimostra l'attenzione che la

## XII LEGISLATURA - DISEGNI DI LEGGE E RELAZIONI - DOCUMENTI

direzione del Teatro riserva costantemente al problema. Tuttavia l'esiguita' dell'organico, non consente la rigida osservanza del limite suaccennato; nel corso dell'anno, rapportando come e' ormai consuetudine in tutti gli Enti le presenze a temine alle 312 giornate lavorative dell'anno, la situazione e' la seguente:

Categoria	n. gg	n. dip
Amministrazione	6.652	21
Direttori scena	934	3
Maestri collaboratori	1.821	6
Orchestra	33.338	107
Ballo	5.728	18
Coro	22.157	71
Servizi generali	4.118	13
Sarte	2.005	6
Scenografi	2.474	8
Attrezzisti	1.578	5
Macchinisti	15.203	49
	-----	---
media generale	96.007	308

Dell'organico dell'Ente fanno inoltre parte 3 dirigenti, responsabili rispettivamente dei servizi affari generali, amministrativo e di produzione.

Anche quest'anno negli oneri per il personale e' inclusa la quota di esercizio relativa all'accantonamento del TFR, prudenzialmente mantenuta in attesa di piu' ampi chiarimenti da parte dei Ministeri competenti e della Corte dei Conti, che sull'argomento si e' ripetutamente espressa, sulle disposizioni contenute negli articoli 2423 e 2423bis e 2424 e 2424bis cc e, dal punto di vista fiscale, dell'art. 70 del DPR 917/86. L'unica diversita' nella contabilizzazione di tale quota, nella previsione ripartita sulle diverse categorie del personale riguarda la sua esposizione in capitolo a parte cio' spiega perche', a consuntivo, il risultato del capitolo sia pari a circa un miliardo a fronte di nessuna previsione.

Le spese per il personale scritturato registrano anche esse una flessione sia rispetto alla previsione che rispetto al consuntivo 1992: cosa che in presenza di un incremento di attivita' sembra essere piu' che positiva.

Sfiora notevolmente (+ 509.000.000) la categoria "acquisti di beni e servizi": il servizio prevenzione incendi ha avuto un costo di ben 300 milioni superiore alla previsione. Cio' e' dovuto alla necessita' di mantenere una sorveglianza antincendi diurna e notturna nell'edificio del Teatro in ristrutturazione e, data la ubicazione, anche nella Sala Tripovich. Il problema si e' appena ora, nel 1994, parzialmente risolto per la Sala Tripovich, ed e' in via di



## XII LEGISLATURA - DISEGNI DI LEGGE E RELAZIONI - DOCUMENTI

soluzione per il Verdi, attraverso un accordo con il Comune e con le imprese che curano la ristrutturazione.

Gli sforamenti hanno tuttavia interessato anche altre voci: ad esempio le spese per lavori commessi a terzi, cui corrisponde però una diminuzione nelle spese per stampa informazioni e propaganda, a seguito di una diversa contabilizzazione dei compensi per servizi fotografici, le spese per speciali incarichi su cui ha inciso la proroga dell'impegno del programmatore per la revisione dei programmi del centro elettronico, fino a marzo 1994, le spese telefoniche a seguito della dislocazione degli uffici e laboratori che ha reso necessario attivare nuove linee.

Rispetto al 1992 sono aumentati gli interessi passivi determinati dalla necessità di ricorso al credito bancario.

Si è dovuto incrementare di circa 719 milioni, oltre al consueto accantonamento di 100 milioni il fondo per assegnazioni deficitarie di bilancio: ciò perché la CRT nel rinnovare la fidejussione a garanzia della vertenza con l'ufficio IVA per la mancata opzione per gli anni 1977-1978-1979, ha posto la condizione che il bilancio dell'Ente prevedesse un accantonamento pari all'importo garantito. È noto che la vertenza ha avuto esito positivo in I e II grado e che è attualmente pendente presso la Commissione Centrale: l'esito finale dovrebbe essere positivo, sia per gli orientamenti emersi nei gradi precedenti che per la circostanza che il contenzioso riguarda tutti i Teatri italiani lirici e di prosa. In tal caso l'accantonamento verrà a cadere, migliorando la situazione amministrativa dell'Ente o potrà essere utilizzato a copertura del credito di 1.700 milioni nei confronti dello Stato per il ripiano 1983, la cui consistenza è stata più volte messa in dubbio dal Ministero vigilante.

C'è ancora da osservare l'aumento dell'attività in Regione (da 20 a 31 spettacoli) che, al di là del successo artistico della stagione concertistica a Udine, evidenziato nella relazione artistica, ha portato in termini economici l'aumento del contributo del Comune di Udine da 122 a 201 milioni.

Non c'è stata attività all'estero anche perché lo sbocco naturale del Teatro per questa attività è naturalmente la vicina ex Jugoslavia, dove quest'anno è stato impossibile organizzare qualsiasi tournée. Il contributo regionale per scambi culturali è stato, in accordo con la Regione, utilizzato per il complesso ungherese ospitato a Trieste.

La gestione dei residui registra l'entrata straordinaria di 4 miliardi, assegnata con Legge Regionale per la copertura dei disavanzi pregressi (1991) che ai soli effetti di cassa è suddivisa in 5 annualità.

A seguito di precedente delibera, assunta in data

## XII LEGISLATURA - DISEGNI DI LEGGE E RELAZIONI - DOCUMENTI

odierna, con la quale si e' provveduto al riaccertamento dei residui attivi e passivi ed alla radiazione di quelli giudicati inconsistenti, la gestione precedente presenta globalmente un miglioramento di Lire 4.019.742.219.

L'esercizio chiude con un disavanzo di Lire 2.759.636.067, ivi incluso il suddetto fondo di Lire 719.530.650 per cui l'effettivo disavanzo di esercizio e' di Lire 2.040.105.417.

La situazione amministrativa chiude con un saldo negativo di Lire 5.948.275.749.

Il fondo di accantonamento del TFR ammonta al 31 dicembre 1993 a Lire 6.430.192.041.

Il disavanzo patrimoniale dell'esercizio e' di Lire 49.280.472 e deriva da ridimensionamento del valore del patrimonio, conseguente agli ammortamenti ed alla distruzione di alcuni allestimenti, decisa dalla Commissione a cio' preposta.

## BILANCIO CONSUNTIVO 1993

## RELAZIONE ATTIVITA' ARTISTICA

Con un incremento di servizi, di partecipazione e di consenso proprio nell'anno più difficile per la congiuntura finanziaria e per la necessità di collaudare la sede provvisoria della Sala Tripcovich anche come luogo deputato dello spettacolo, il bilancio artistico del Teatro Verdi ha registrato esiti segnalati dalla stampa nazionale e internazionale per la qualità delle produzioni, ma anche premiati dalla critica italiana che ha attribuito al "Verdi" il Premio speciale Abbiati, riferito alla stagione '93, per il dinamismo dimostrato dall'Ente lirico triestino nella realizzazione a tempo di primato della Sala Tripcovich e nella continuità dell'attività svolta.

E' aumentata la presenza di pubblico della regione, da altre città italiane e dai paesi confinanti (Austria in particolare). A questa realtà ha prestato attenzione la direzione artistica dell'Ente nelle scelte di una programmazione delineata secondo peculiarità culturali che il "Verdi" intende sostenere per caratterizzarsi sempre più come teatro di raccordo centroeuropeo.

Il nuovo spazio teatrale si è aperto con un duplice spettacolo ("La Voix Humaine" e "Cavalleria Rusticana") il cui allestimento è stato poi concesso al Teatro Carlo Felice di Genova: spettacolo accolto con grande entusiasmo per il prestigio del cast vocale (Sylvie Valayre, Giovanna Casolla, Kristyan Johansson).

Ma lo spettacolo che ha caratterizzato la stagione lirica, a teatro sempre esaurito, è stato "Il flauto magico" di Mozart diretto dal direttore stabile dell'orchestra - Lü Jia - e messo in scena da Stefano Vizioli, artefice di un racconto fantastico ricco di fascino anche per merito di uno splendido cast, che riuniva in perfetto equilibrio nomi illustri dell'interpretazione mozartiana (come Hans Sotin e Sally Wolf) a giovani talenti di straordinario valore. A conferma dell'impegno dell'Ente nella valorizzazione professionale di giovani interpreti.

Per questa edizione mozartiana l'Ente ha ottenuto il massimo risalto dalla rivista "L'Opera" che ha dedicato al "Flauto magico" del "Verdi" la copertina del numero di aprile.

Dopo una "Lucia di Lammermoor" che ha suscitato entusiasmi soprattutto per la rivelatrice interpretazione di Alexandrina Pendatchanska, alla valorizzazione di un compositore contemporaneo - il triestino Antonio Bibalo attualmente residente in Norvegia e considerato uno dei maggiori

## XII LEGISLATURA - DISEGNI DI LEGGE E RELAZIONI - DOCUMENTI

compositori del teatro scandinavo - è stata dedicata "La signorina Julie", messa in scena dal regista Franco Giraldi con le scene del compianto Nino Perizi e la direzione di Frank Cramer. Si è trattata di una "prima nazionale", cui la stampa ha riservato diffusa attenzione. Oltre a una brillante e giovane edizione del "Matrimonio Segreto" di Cimarosa con la regia di Luigi Alva, la stagione lirica ha prodotto un "dittico" assolutamente originale da un'idea di Piero Buscaroli, che ha accostato la "rappresentazione" della "Cantata del caffè" di Bach al "Rinaldo"; la cantata di Brahms per la prima volta interpretata come teatro virtuale e realizzata sulla scena nel genuino immaginario pittorico di Ivan Stefanutti.

L'attività dell'Ente è proseguita con un'edizione del Festival Internazionale dell'Operetta giudicata dalla critica tra le migliori in assoluto nella storia della manifestazione e di eccezionale risonanza soprattutto per la coproduzione di "Cabaret", spettacolo che oltre alle recite in programma alla Sala Tripcovich, ha consentito al "Verdi" di essere presente (con il proprio allestimento e con la base registrata dall'orchestra) in tutto il lungo corso della tournée nazionale compiuta dalla Compagnia della Rancia con straordinario successo, e tuttora in corso.

Il "Verdi" ha inoltre prodotto interamente uno spettacolo squisitamente viennese come "Sogno di un valzer" con il nuovo allestimento di Mario Catalano ed ha ospitato il Teatro dell'Operetta di Budapest con quattro rappresentazioni della "Contessa Mariza" in lingua originale, mentre ha offerto, a corollario degli spettacoli - oltre al Recital di Ute Lemper a teatro gremito - due concerti dedicati al musical americano con la partecipazione di solisti, coro e orchestra e varie altre iniziative, tra le quali una rassegna di cineoperette. La stagione sinfonica d'autunno ha costituito un altro impegno di rilievo per i complessi artistici dell'Ente, guidati dal direttore stabile Lù Jia, lungo l'itinerario di tutte le sinfonie e i concerti di Beethoven. L'"integrale" beethoveniana (con nove programmi complessivamente) cui hanno collaborato, oltre al violinista Uto Ughi e al Wiener Trio, pianisti di grande fama, è stata replicata regolarmente, nel corso di una stagione parallela e speculare, al Palasport di Udine con un consenso senza precedenti.

Ma l'attività del "Verdi" nella Regione si è articolata anche in altre forme: con la partecipazione del complesso "Giovani in Opera", artefice di una agile edizione della "Cambiale di matrimonio" di Rossini; con i concerti del gruppo polifonico dei "Festinantanti" espressi dal coro dell'Ente (a Maiano, Cividale e Cervignano); con il corpo di ballo dell'Ente che ha rappresentato "Pupazzetti" e "La Bottega fantastica" a Codroipo e a Cividale; con la formazione orchestrale della "Verdi Sinfonietta" diretta dai maestri Roiatti, Pacor, Vandelli, Ciardi, Mander.

## XII LEGISLATURA - DISEGNI DI LEGGE E RELAZIONI - DOCUMENTI

La programmazione della "Verdi Sinfonietta" - che a queste serate ha aggiunto anche vari concerti a Trieste - ha in pratica raddoppiato l'offerta concertistica con programmi di particolare interesse culturale nell'ambito della produzione sinfonico-cameristica dal settecento ai giorni nostri.

Alla contemporaneità è stato dedicato il ciclo di "Trieste Prima" con una serie di concerti riservati alla nuova musica, mentre la rassegna "Festival Trio" ha offerto al pubblico dieci matinée domenicali affidate ad altrettante giovani formazioni strumentali.

Al pubblico più giovane si è indirizzata l'attività promozionale del Teatro, alla quale vanno aggiunti gli appuntamenti del ciclo "Un'ora con..." (dieci incontri di canto) nell'Auditorium del Museo Revoltella, sede anche delle prolusioni alle opere liriche.

Nell'attività dell'Ente nel 1993 spicca anche una nuova iniziativa che ha immesso l'orchestra e il coro, per la prima volta, nel circuito discografico: dopo la registrazione "live" in CD del "Campiello" di Wolf-Ferrari, gli organici artistici del "Verdi" in margine a un breve ciclo sinfonico pubblico hanno inciso in tre CD della RS l'"integrale" delle sinfonie di Mendelssohn, segnalandosi come uno dei primi Enti lirici chiamati ad un impegno discografico in campo sinfonico, vale a dire in un settore solitamente riservato alle grandi orchestre straniere.

Trieste, 15 marzo 1994

## BILANCIO CONSUNTIVO 1993

## RELAZIONE ATTIVITA' ARTISTICA

Con un incremento di servizi, di partecipazione e di consenso proprio nell'anno più difficile per la congiuntura finanziaria e per la necessità di collaudare la sede provvisoria della Sala Tripcovich anche come luogo deputato dello spettacolo, il bilancio artistico del Teatro Verdi ha registrato esiti segnalati dalla stampa nazionale e internazionale per la qualità delle produzioni, ma anche premiati dalla critica italiana che ha attribuito al "Verdi" il Premio speciale Abbiati, riferito alla stagione '93, per il dinamismo dimostrato dall'Ente lirico triestino nella realizzazione a tempo di primato della Sala Tripcovich e nella continuità dell'attività svolta.

E' aumentata la presenza di pubblico della regione, da altre città italiane e dai paesi confinanti (Austria in particolare). A questa realtà ha prestato attenzione la direzione artistica dell'Ente nelle scelte di una programmazione delineata secondo peculiarità culturali che il "Verdi" intende sostenere per caratterizzarsi sempre più come teatro di raccordo centroeuropeo.

Il nuovo spazio teatrale si è aperto con un duplice spettacolo ("La Voix Humaine" e "Cavalleria Rusticana") il cui allestimento è stato poi concesso al Teatro Carlo Felice di Genova: spettacolo accolto con grande entusiasmo per il prestigio del cast vocale (Sylvie Valayre, Giovanna Casolla, Kristyan Johannson).

Ma lo spettacolo che ha caratterizzato la stagione lirica, a teatro sempre esaurito, è stato "Il flauto magico" di Mozart diretto dal direttore stabile dell'orchestra - Lü Jia - e messo in scena da Stefano Vizioli, artefice di un racconto fantastico ricco di fascino anche per merito di uno splendido cast, che riuniva in perfetto equilibrio nomi illustri dell'interpretazione mozartiana (come Hans Sotin e Sally Wolf) a giovani talenti di straordinario valore. A conferma dell'impegno dell'Ente nella valorizzazione professionale di giovani interpreti.

Per questa edizione mozartiana l'Ente ha ottenuto il massimo risalto dalla rivista "L'Opera" che ha dedicato al "Flauto magico" del "Verdi" la copertina del numero di aprile.

Dopo una "Lucia di Lammermoor" che ha suscitato entusiasmi soprattutto per la rivelatrice interpretazione di Alexandrina Pendatchanska, alla valorizzazione di un compositore contemporaneo - il triestino Antonio Bibalo attualmente residente in Norvegia e considerato uno dei maggiori

compositori del teatro scandinavo - è stata dedicata "La signorina Julie", messa in scena dal regista Franco Giraldi con le scene del compianto Nino Perizi e la direzione di Frank Cramer. Si è trattata di una "prima nazionale", cui la stampa ha riservato diffusa attenzione. Oltre a una brillante e giovane edizione del "Matrimonio Segreto" di Cimarosa con la regia di Luigi Alva, la stagione lirica ha prodotto un "dittico" assolutamente originale da un'idea di Piero Buscaroli, che ha accostato la "rappresentazione" della "Cantata del caffè" di Bach al "Rinaldo"; la cantata di Brahms per la prima volta interpretata come teatro virtuale e realizzata sulla scena nel genuino immaginario pittorico di Ivan Stefanutti.

L'attività dell'Ente è proseguita con un'edizione del Festival Internazionale dell'Operetta giudicata dalla critica tra le migliori in assoluto nella storia della manifestazione e di eccezionale risonanza soprattutto per la coproduzione di "Cabaret", spettacolo che oltre alle recite in programma alla Sala Tripovich, ha consentito al "Verdi" di essere presente (con il proprio allestimento e con la base registrata dall'orchestra) in tutto il lungo corso della tournée nazionale compiuta dalla Compagnia della Rancia con straordinario successo, e tuttora in corso.

Il "Verdi" ha inoltre prodotto interamente uno spettacolo squisitamente viennese come "Sogno di un valzer" con il nuovo allestimento di Mario Catalano ed ha ospitato il Teatro dell'Operetta di Budapest con quattro rappresentazioni della "Contessa Mariza" in lingua originale, mentre ha offerto, a corollario degli spettacoli - oltre al Recital di Ute Lemper a teatro gremito - due concerti dedicati al musical americano con la partecipazione di solisti, coro e orchestra e varie altre iniziative, tra le quali una rassegna di cineoperette. La stagione sinfonica d'autunno ha costituito un altro impegno di rilievo per i complessi artistici dell'Ente, guidati dal direttore stabile Lù Jia, lungo l'itinerario di tutte le sinfonie e i concerti di Beethoven. L'"integrale" beethoveniana (con nove programmi complessivamente) cui hanno collaborato, oltre al violinista Uto Ughi e al Wiener Trio, pianisti di grande fama, è stata replicata regolarmente, nel corso di una stagione parallela e speculare, al Palasport di Udine con un consenso senza precedenti.

Ma l'attività del "Verdi" nella Regione si è articolata anche in altre forme: con la partecipazione del complesso "Giovani in Opera", artefice di una agile edizione della "Cambiale di matrimonio" di Rossini; con i concerti del gruppo polifonico dei "Festinantanti" espressi dal coro dell'Ente (a Maiano, Cividale e Cervignano); con il corpo di ballo dell'Ente che ha rappresentato "Pupazzetti" e "La Bottega fantastica" a Codroipo e a Cividale; con la formazione orchestrale della "Verdi Sinfonietta" diretta dai maestri Roiatti, Pacor, Vandelli, Ciardi, Mander.

## XII LEGISLATURA - DISEGNI DI LEGGE E RELAZIONI - DOCUMENTI

La programmazione della "Verdi Sinfonietta" - che a queste serate ha aggiunto anche vari concerti a Trieste - ha in pratica raddoppiato l'offerta concertistica con programmi di particolare interesse culturale nell'ambito della produzione sinfonico-cameristica dal settecento ai giorni nostri. Alla contemporaneità è stato dedicato il ciclo di "Trieste Prima" con una serie di concerti riservati alla nuova musica, mentre la rassegna "Festival Trio" ha offerto al pubblico dieci matinée domenicali affidate ad altrettante giovani formazioni strumentali. Al pubblico più giovane si è indirizzata l'attività promozionale del Teatro, alla quale vanno aggiunti gli appuntamenti del ciclo "Un'ora con..." (dieci incontri di canto) nell'Auditorium del Museo Revoltella, sede anche delle prolusioni alle opere liriche. Nell'attività dell'Ente nel 1993 spicca anche una nuova iniziativa che ha immesso l'orchestra e il coro, per la prima volta, nel circuito discografico: dopo la registrazione "live" in CD del "Campiello" di Wolf-Ferrari, gli organici artistici del "Verdi" in margine a un breve ciclo sinfonico pubblico hanno inciso in tre CD della RS l'"integrale" delle sinfonie di Mendelssohn, segnalandosi come uno dei primi Enti lirici chiamati ad un impegno discografico in campo sinfonico, vale a dire in un settore solitamente riservato alle grandi orchestre straniere.

Trieste, 15 marzo 1994



---

XII LEGISLATURA - DISEGNI DI LEGGE E RELAZIONI - DOCUMENTI

---

ATTIVITA' ARTISTICA

CONSUNTIVO ANNO 1993



## XII LEGISLATURA - DISEGNI DI LEGGE E RELAZIONI - DOCUMENTI

ATTIVITA' ARTISTICA ANNO 1993  
ISTITUZIONALE

N.	Date SPETTACOLI	n.	LUOGO di ESECUZIONE	Direttori Registi Scenografi Coreografi	Compagnie di Canto Solisti	Masse utilizzate
1	12-24/1/1993 LO SCHIACCIANDOCI (P. I. Ciaikovski)  Nuovo allestimento del Teatro Verdi	10	TRIESTE Sala Tripovich	G. Gruber  S. Russo G. Barabaschi	I. Seabra M. Nossova A. Fedotov G. Principini	Corpo di Ballo Orchestra Coro Tecnici dell'Ente
2	18/1/1993 INCONTRO CONCERTO "Un'ora con..." Il Balletto	1	TRIESTE Museo Revoltella			
3	25/1/1993 INCONTRO CONCERTO "Un'ora con..." Sylvie Valayre	1	TRIESTE Museo Revoltella		pianista: J. Y. Ossonce	
4	1/2/1993 PROLUSIONE "LA VOIX HUMAINE" "CAVALLERIA RUSTICANA"	1	TRIESTE Museo Revoltella		A. Paloscia	
5	2-14/2/1993 LA VOIX HUMAINE (F. Poulenc)  CAVALLERIA RUSTICANA (P. Mascagni) Teatro Verdi  Nuovo allestimento del Teatro Verdi	10	TRIESTE Sala Tripovich	N. Bareza  P. Trevisi C. Acquistucci L. Marchione	S. Valayre G. Casolla C. De Mola K. Johannsson/ D. Muñoz F. Giovine C. Clarich	Orchestra Coro Tecnici dell'Ente
da riportare		23				

## XII LEGISLATURA - DISEGNI DI LEGGE E RELAZIONI - DOCUMENTI

ATTIVITA' ARTISTICA ANNO 1993  
ISTITUZIONALE

N.	Date SPETTACOLI	n.	LUOGO di ESECUZIONE	Direttori Registi Scenografi Coreografi	Compagnie di Canto Solisti	Masse utilizzate
riporto		23				
6	15/2/1993 INCONTRO CONCERTO "Un'ora con..." Debora Beronesi	1	TRIESTE Museo Revoltella	pianista: R.De Luca		
7	22/2/1993 INCONTRO CONCERTO "Un'ora con..." Chiara Taigi	1	TRIESTE Museo Revoltella	pianista: R.De Luca		
8	24/2/1993 PROLUSIONE "DIE ZAUBERFLOTE"	1	TRIESTE Museo Revoltella		A.R.Luciani	
9	27/2 - 11/3/1993 DIE ZAUBERFLOTE (W.A.Mozart)  Nuovo allestimento del Teatro Verdi	10	TRIESTE Sala Tripcovich	Lù Jia  S.Vizioli S.Rossi Jost A.M.Heinreich	H.Sotin/ E.Knodt S.Wolf/ C.Taigi/ V.Esposito E.Jenis/ G.Bertagnoli/ F.Piccoli/ M.Lee M.R.Cosotti R.Hagen M.Rudiferia D.Beronesi C.De Mola	Orchestra Coro Tecnici dell'Ente
10	8/3/1993 INCONTRO CONCERTO "Un'ora con..." Francesco Piccoli	1	TRIESTE Museo Revoltella	pianista: A.Vitiello		
da riportare		37				

## XII LEGISLATURA - DISEGNI DI LEGGE E RELAZIONI - DOCUMENTI

ATTIVITA' ARTISTICA ANNO 1993  
ISTITUZIONALE

N.	Date SPETTACOLI	n.	LUOGO di ESECUZIONE	Direttori Registi Scenografi Coreografi	Compagnie di Canto Solisti	Masse utilizzate
riporto		37				
11	22/3/1993 PROLUSIONE "LUCIA DI LAMMERMOOR"	1	TRIESTE Museo Revoltella		S.Segalini	
12	23/3 - 4/4/1993 LUCIA DI LAMMERMOOR (G.Donizetti)  Nuovo allestimento del Teatro Verdi	10	TRIESTE Sala Tripovich	Lü Jia  P.Gracis L.Crisman M.Checchetto V.Cheli	M.Giossi/ A.Gabba A.Pendatchanska/ J.Barthelemy C.Hernandez/ A.Cupido R.Bencivenga U.Chiummo/ E.Capuano G.Bonomelli D.Zerial	Orchestra Coro Corpo di ballo Tecnici dell'Ente
13	29/3/1993 INCONTRO CONCERTO "Un'ora con..." Ornella Bonomelli	1	TRIESTE Museo Revoltella	pianista: A.Vitiello		
14	5/4/1993 INCONTRO CONCERTO "Un'ora con..." A.Pendatchanska	1	TRIESTE Museo Revoltella	pianista: A.Vitiello		
15	16/4/1993 PROLUSIONE "LA SIGNORINA JULIE"	1	TRIESTE Museo Revoltella		D.Spini G.Gori	
da riportare		51				

## XII LEGISLATURA - DISEGNI DI LEGGE E RELAZIONI - DOCUMENTI

ATTIVITA' ARTISTICA ANNO 1993  
ISTITUZIONALE

N.	Date SPETTACOLI	n.	LUOGO di ESECUZIONE	Direttori Registi Scenografi Coreografi	Compagnie di Canto Solisti	Masse utilizzate
riporto		51				
16	16/4/1993 VERDI SINFONIETTA - G. Rossini "Il Signor Bruschino" Sinfonia - W.A. Mozart Sinfonia n. 34 in Do maggiore K. 338 - F.J. Haydn Concerto in Mi bemolle maggiore - G. Rossini "La scala di seta" Sinfonia	1	TRIESTE Museo Revoltella	Enzo Rojatti	tromba: U. Breddermann	Orchestra dell'Ente
17	17/4 - 4/5/1993 LA SIGNORINA JULIE (A. B. balo)  Nuovo allestimento del Teatro Verdi	10	TRIESTE Sala Tripovich	F. Cramer  F. Biraldo N. Perizi	J. Jovanovic J. Cura C. Tosetti	Orchestra Coro Corpo di ballo Tecnici dell'Ente
18	19/4/1993 INCONTRO CONCERTO "Un'ora con..." Jane Barthelemy	1	TRIESTE Museo Revoltella	pianista: A. Vitiello		
19	22/4/1993 VERDI SINFONIETTA  (Programma del 16/4)	1	MARTIGNACCO (Udine)	Enzo Rojatti	tromba: U. Breddermann	Orchestra dell'Ente
da riportare		64				

## XII LEGISLATURA - DISEGNI DI LEGGE E RELAZIONI - DOCUMENTI

ATTIVITA' ARTISTICA ANNO 1993  
ISTITUZIONALE

N.	Date SPETTACOLI	n.	LUOGO di ESECUZIONE	Direttori Registi Scenografi Coreografi	Compagnie di Canto Solisti	Kasse utilizzate
riporto		64				
20	23/4/1993 VERDI SINFONETTA  (Programma del 16/4)	1	UDINE	Enzo Rojatti	tromba: U. Breddermann	Orchestra dell'Ente
21	26/4/1993 INCONTRO CONCERTO "Unione con..." Jadranka Jovanovic	1	TRIESTE Museo Revoltella	pianista: A. Vitiello		
22	27, 28, 29, 30/4/1993 SPETTACOLO DI BALLETO PER LE SCUOLE  PUPAZZETTI di A. Casella  LA BOTTEGA FANTASTICA di D. Respighi	4	TRIESTE Teatro Cristallo ore 11.00	B. Barabaschi		Corpo di Ballo del Teatro Verdi
23	28/4/1993 VERDI SINFONETTA - D. Zanettovich Tre notturni restanti per archi e percussioni - D. Cimarosa "Il Maestro di cappella" - F. Schubert Sinfonia n. 5 in Si bemolle magg. D. 485	1	TRIESTE Auditorium SISSA Miramare	Giovanni Pacor	baritono: Paolo Rumetz	Orchestra dell'Ente
24	30/4/1993 VERDI SINFONETTA  (Programma del 28/4)	1	TRIESTE Museo Revoltella	G. Pacor	baritono: P. Rumetz	Orchestra dell'Ente
da riportare		72				

## XII LEGISLATURA - DISEGNI DI LEGGE E RELAZIONI - DOCUMENTI

ATTIVITA' ARTISTICA ANNO 1993  
ISTITUZIONALE

N.	Date SPETTACOLI	n.	LUOGO di ESECUZIONE	Direttori Registi Scenografi Coreografi	Compagnie di Canto Solisti	Masse utilizzate
riporto		72				
25	3/5/1993 INCONTRO CONCERTO "Un'ora con..." Ildebrando D'Arcangelo	1	TRIESTE Museo Revoltella	pianista: A.Vitiello		
26	5/5/1993 VERDI SINFONIETTA (Programma del 28/4)	1	TRIESTE Società Ginnastica Triestina	G.Pacor	baritono: P.Rumetz	Orchestra dell'Ente
27	5/5/1993 SPETTACOLO DI BALLETO PER LE SCUOLE (programma del 27/4)	2	CODROIPO Teatro Verdi	G.Barabaschi		Corpo di Ballo del Teatro Verdi
28	6/5/1993 VERDI SINFONIETTA (Programma del 28/4)	1	MORTEGLIANO (Udine)	G.Pacor	baritono: P.Rumetz	Orchestra dell'Ente
29	10/5/1993 PROLUSIONE "KAFFEE-KANTATE" "RINALDO"	1	TRIESTE Museo Revoltella		P.Buscaroli	
30	11-23/5/1993 KAFFEE-KANTATE (J.S.Bach)  RINALDO (J.Brahms)  Nuovo allestimento del Teatro Verdi	10	TRIESTE Sala Tripovich	C.Farncombe  I.Stefanutti	L.Atkinson I.D'Arcangelo G.Bertagnolli J.O'Neal/ S.Margita	Orchestra Coro Tecnici dell'Ente
da riportare		88				



## XII LEGISLATURA - DISEGNI DI LEGGE E RELAZIONI - DOCUMENTI

ATTIVITA' ARTISTICA ANNO 1993  
ISITITUZIONALE

N.	Date SPETTACOLI	n.	LUOGO di ESECUZIONE	Direttori Registi Scenografi Coreografi	Compagnie di Canto Solisti	Masse utilizzate
riporto		88				
31	12/5/1993 VERDI SINFONIETTA - L.Mozart Sinfonia " dei giocattoli " - W.A.Mozart Scherzo musicale K 522 "I Musicanti del villaggio" - S.Prokofiev "Pierino e il lupo" fiaba musicale op. 67	1	TRIESTE Auditorium SISSA Miramare	C.Vandelli	voce recitante M.Licalsi	Orchestra dell'Ente
32	12/5/1993 SPETTACOLO DI BALLETO PER LE SCUOLE (programma del 27/4)	1	DIVIDALE Teatro "A.Ristori"	G.Barabaschi		Corpo di Ballo del Teatro Verdi
33	13/5/1993 VERDI SINFONIETTA (Programma del 12/5)	1	BRADO Palazzo Congressi	C.Vandelli	voce recitante M.Licalsi	Orchestra dell'Ente
34	15/5/1993 VERDI SINFONIETTA (Programma del 12/5)	1	TRIESTE Società Binnastica Triestina	C.Vandelli	voce recitante M.Licalsi	Orchestra dell'Ente
35	22/5/1993 VERDI SINFONIETTA - W.A.Mozart Serenata "Eine kleine Nachtmusik" K. 525 - R.Wagner Idillio di Sigfrido - P.Creston Concertino per marimba e archi	1	TRIESTE Società Binnastica Triestina	E.Pomarico	marimba: F.P.Tedesco	Orchestra dell'Ente
da riportare		93				

## XII LEGISLATURA - DISEGNI DI LEGGE E RELAZIONI - DOCUMENTI

ATTIVITA' ARTISTICA ANNO 1993  
ISTITUZIONALE

N.	Date SPETTACOLI	n.	LUOGO di ESECUZIONE	Direttori Registi Scenografi Coreografi	Compagnie di Canto Solisti	Masse utilizzate
riporto		93				
36	23/5/1993 VERDI SINFONIETTA (Programma del 22/5)	1	TRIESTE Museo Revoitella	E.Pomarico	marimba: F.P.Tedesco	Orchestra dell'Ente
37	29/5/1993 VERDI SINFONIETTA - G.F.Handel Sinfonia per archi dal "Messia" - G.B.Pergolesi "Stabat Mater" per Soli Coro femminile, archi e organo	1	TRIESTE Chiesa Immacolato Cuore di Maria	P.P.Ciardi I.Meisters	soprano: C.Tosetti contralto: C.Clarich	Orchestra e Coro dell'Ente
38	30/5/1993 VERDI SINFONIETTA (Programma del 29/5)	1	TRIESTE Chiesa Sant'Apollinare Montuzza	P.P.Ciardi I.Meisters	soprano: C.Tosetti contralto: C.Clarich	Orchestra e Coro dell'Ente
39	31/5/1993 INCONTRO CONCERTO "Un'ora con..." Luigi Alva	1	TRIESTE Museo Revoitella	pianista: A.Vitiello		
40	2/6/1993 VERDI SINFONIETTA - W.A.Mozart Sinfonia "Haffner" KV 385 - L.v.Beethoven Sinfonia n. 1 in Do maggiore	1	SAN DANIELE Teatro "T.Ciconi"	F.Mander		Orchestra dell'Ente
da riportare		98				

## XII LEGISLATURA - DISEGNI DI LEGGE E RELAZIONI - DOCUMENTI

ATTIVITA' ARTISTICA ANNO 1993  
ISTITUZIONALE

N.	Date SPETTACOLI	n.	LUOGO di ESECUZIONE	Direttori Registi Scenografi Coreografi	Compagnie di Canto Solisti	Masse utilizzate
riporto		98				
41	3/6/1993 VERDI SINFONIETTA (Programma del 2/6)	1	LATISANA Teatro Odeon	F.Mander		Orchestra dell'Ente
42	4 -10/6/1993 IL MATRIMONIO SEGRETO (D.Clearosa)	6	TRIESTE Sala Tripovich	G.Gruber  L.Alva A.Mastromattei	R.Franceschetto L.Scilipoti S.Savarotti/ L.Bizzi H.M.Molinari/ C.De Mola M.Camastra M.René Cosotti/ W.Lee	Orchestra e Tecnici dell'Ente
43	5/6/1993 VERDI SINFONIETTA (Programma del 29/5)	1	MOGGIO UDINESE Piazza Abbazia	P.P.Ciardi I.Meisters	soprano: C.Tosetti contralto: C.Clarich	Orchestra e Coro dell'Ente
44	15-16-19-20-22-23/6/92 SPETTACOLO DI BALLETTI  Ma Mère l'Oye (M.Ravel)  La Bottega Fantastica (O.Respighi)  Bolero (M.Ravel)	6	TRIESTE Politeama Rossetti	G.Barabaschi	M.Renouard	Corpo di Ballo dell'Ente
da riportare		112				

## XII LEGISLATURA - DISEGNI DI LEGGE E RELAZIONI - DOCUMENTI

ATTIVITA' ARTISTICA ANNO 1993  
ISTITUZIONALE

N.	Date SPETTACOLI	n.	LUOGO di ESECUZIONE	Direttori Registi Scenografi Coreografi	Compagnie di Canto Solisti	Masse utilizzate
riporto		112				
45	18/6/1993 MUSICAL GALA  Musiche di: G. Gershwin, L. Bernstein G. M. Schönberg, A. L. Webber	1	TRIESTE Sala Tripovich	G. Grazioli	L. Dherici M. Crispi P. Tedesco	Orchestra dell'Ente
46	21/6/1993 I CONCERTI D'ESTATE  A. Scriabin - Sonata n. 4 op. 30 S. Prokofiev - Sonata n. 7 op. 83 F. Chopin - Polonaise-Fantasia op. 6 M. Ravel - Miroirs	1	TRIESTE Museo Revoltella		pianisti: D. Cetkovic G. Bruno	
47	22/6-11/8/1993 OPERETTA E DINTORNI Video-club e incontri in collaborazione con la Cappella Underground	14	TRIESTE Museo Revoltella			
48	26/6-4/7/1993 CABARET Musical di J. Masteroff e F. Ebb Musica di J. Kander  in coproduzione con la Compagnia della Rancia	7	TRIESTE Sala Tripovich	P. Howard S. Marconi A. De Lorenzo Z. De Vincentiis B. Lee	M. L. Baccarini G. Cannavacciuolo C. Reali G. Carosi M. D'Alessio G. Eleonori G. Moschella	Orchestra Coro e Tecnici dell'Ente
da riportare		135				

## XII LEGISLATURA - DISEGNI DI LEGGE E RELAZIONI - DOCUMENTI

ATTIVITA' ARTISTICA ANNO 1993  
ISTITUZIONALE

N.	Date SPETTACOLI	n.	LUOGO di ESECUZIONE	Direttori: Registi Scenografi Coreografi	Compagnie di Canto Solisti	Masse utilizzate
riporto		135				
49	25/6-17/7 REGISTRAZIONI CD LE SINFONIE DI FELIX MENDELSSOHN-BARTHOLDY	3	TRIESTE Politeama Rossetti	Lù Jia	G. Bertagnolli M. Rudiferia M. Lee	Orchestra Coro dell'Ente
50	28/6/1993 I CONCERTI D'ESTATE  W.A. Mozart -Sonata in Re magg. K448 W. Lutoslawski -Variazioni su un tema di Paganini J. Brahms -Sonata in Fa min. op. 34 bis	1	TRIESTE Museo Revoltella		pianisti: Fabio e Sandro Gemiti	
51	2, 8, 9/7/1993 L'AMORE E' UN TRENO ... viaggio attraverso le più celebri pagine dell'operetta	3	TRIESTE Teatro Cristallo	F. Macedonio L. Cecchelin	D. Mazzucato M. R. Cosotti	
52	2/7/1993 LE SINFONIE DI FELIX MENDELSSOHN-BARTHOLDY  -Sinfonia n. 1 in Do minore op. 11 -Sinfonia n. 3 in La minore op. 56 (Scozzese)	1	TRIESTE Politeama Rossetti	Lù Jia		Orchestra dell'Ente
da riportare		143				

## XII LEGISLATURA - DISEGNI DI LEGGE E RELAZIONI - DOCUMENTI

ATTIVITA' ARTISTICA ANNO 1993  
ISTITUZIONALE

N.	Date SPETTACOLI	n.	LUOGO di ESECUZIONE	Direttori Registi Scenografi Coreografi	Compagnie di Canto Solisti	Masse utilizzate
riporto		143				
53	9/7/1993 LE SINFONIE DI FELIX MENDELSSOHN-BARTHOLDY -Sinfonia n. 2 in Si b maggiore, op. 52 (Lobgesang)	1	TRIESTE Politeama Rossetti	Lù Jia I.Meisters	G.Bertagnolli M.Rudiferia W.Lee	Orchestra e Coro dell'Ente
54	10/7/1993 UTE LEMPER in "Illusions" Ensemble musicale diretto da B.Fontaine	1	TRIESTE Sala Tripovich		Ute Leeper	
55	12, 19, 29/7/1993 BANDA CITTADINA "GIUSEPPE VERDI" Musiche di: Offenbach, Kálmán, Lehár, Strauss, Stolz, Suppé, ecc.	3	TRIESTE Piazza unità	L. Azzopardo		
56	14/7/1993 AUTORITRATTO DI GUIDO CERGOLI	1	TRIESTE Museo Revoltella		soprano: S.Dilena  pianista: G.Cergoli	
57	16/7/1993 LE SINFONIE DI FELIX MENDELSSOHN-BARTHOLDY -Sinfonia n. 4 in La maggiore op. 90 (Italiana) -Sinfonia n. 5 in Re maggiore op. 107 (Riforma)	1	TRIESTE Politeama Rossetti	Lù Jia		Orchestra dell'Ente
da riportare		150				

## XII LEGISLATURA - DISEGNI DI LEGGE E RELAZIONI - DOCUMENTI

ATTIVITA' ARTISTICA ANNO 1993  
ISTITUZIONALE

N.	Date SPETTACOLI	n.	LUOGO di ESECUZIONE	Direttori Registi Scenografi Coreografi	Compagnie di Canto Solisti	Masse utilizzate
riporto		150				
58	21-24/7/1993 GRAFIN MARIZA (La Contessa Mariza) Musica di Imre Kálmán	4	TRIESTE Sala Tripkovich	P.Rónai S.Németh A.Csikós L.Pethő	Z.Kalocsay J.Viragh M.Oszvald L.Csere M.Nemeth	Complessi artistici del Teatro Operetta di
59	30/7-8/8/1993 SOGNO DI UN VALZER Musica di G. Straus	6	TRIESTE Politeama Rossetti	A.Eschwe M.Scaglione S.Virnbauer M.Catalano	E.Pandolfi M.G.Bonelli U.M.Morosi J.Cura C.Caruso H.M.Molinari A.Concetti D.Mazzucato	Orchestra Coro Corpo di Ballo Tecnici dell'Ente
60	11/8/1993 TUTTI INSIEME APPASSIONATAMENTE  Musiche di: Porter, Kern, Straus, Herbert, Rodgers	1	TRIESTE Sala Tripkovich	Lu Jia I.Meisters	J.Barthelemy K.Buterbaugh U.M.Morosi  Coro dei Piccoli Cantori Città di Trieste	Orchestra e Coro dell'Ente
61	24/9/1993 CONCERTO SINFONICO  B.Britten - A Ceremony of Carols A.Dvorak - Messa in Re maggiore op. 86	1	TRIESTE Sala Tripkovich	I.Meisters	arpa: S.Bellesi  organo: M.Macri	Coro dell'Ente
da riportare		162				

## XII LEGISLATURA - DISEGNI DI LEGGE E RELAZIONI - DOCUMENTI

ATTIVITA' ARTISTICA ANNO 1993  
ISTITUZIONALE

N.	Date SPETTACOLI	n.	LUOGO di ESECUZIONE	Direttori Registi Scenografi Coreografi	Compagnie di Canto Solisti	Masse utilizzate
	riporto	162				
62	1-2-3/10/1993 CONCERTO SINFONICO  L. van Beethoven - Sinfonia n. 4 in Si b maggiore, op. 60 - Concerto in Re magg. per violino e orch. op. 61	2  1	TRIESTE Sala Tripcovich  UDINE Palasport	Lü Jia	violinista: Uto Ughi	Orchestra dell'Ente
63	7/10/1993 FESTIVAL TRIO  L. van Beethoven - Trio in Mi ben. magg. op. 1 n. 1 J. Brahms - Trio in Do magg. op. 87	1	TRIESTE Museo Revoltella		Trio Matisse	
64	4/10/1993 FESTIVAL MOROWITZ  S. Rachmaninov - Sei Momenti Musicali op. 16 M. Musorgskij - Quadri da un'esposizione	1	TRIESTE Sala Tripcovich		pianista: Lazar Beran	
65	8-9-10/10/1993 CONCERTO SINFONICO  L. van Beethoven - Fantasia in Do magg. op. 80 - Sinfonia n. 6 in Fa magg. op. 68 (Pastorale)	2  1	TRIESTE Sala Tripcovich  UDINE Palasport	Lü Jia	pianista: G. Tomassi	Orchestra e Coro dell'Ente
	da riportare	170				



## XII LEGISLATURA - DISEGNI DI LEGGE E RELAZIONI - DOCUMENTI

ATTIVITA' ARTISTICA ANNO 1993  
ISTITUZIONALE

N.	Date SPETTACOLI	n.	LUOGO di ESECUZIONE	Direttori Registi Scenografi Coreografi	Compagnie di Canto Solisti	Masse utilizzate
riporto		170				
65	9/10/1993 FESTIVAL HOROWITZ J.S.Bach - Partita II in Re min. E.Ysaye - Sonata in Mi magg. op. 27 n. 6 - Sonata in Mi min. P.Hristoskov - Due capricci in stile folkloristico N.Paganini - Introduzione e tema con variazione su "Nel cor più non mi sento"	1	TRIESTE Sala Tripicovich		violinista Vania Milanova	
67	10/10/1993 FESTIVAL TRIO J.Haydn - Trio in Sol magg. n.25 J.Brahms - Trio in La magg. L.van Beethoven - Trio in Re magg. n.1 op.70	1	TRIESTE Museo Revoltella		Wiener Klaviertrio	
68	11/10/1993 TRIESTE PRIMA Musiche di: Taccani Neuwirth, De Vienne, Ienakis	1	TRIESTE Museo Revoltella	Oliver Cuendet		Klangforum Wien
69	13/10/1993 TRIESTE PRIMA Musiche di: Danceanu, Newescu, Niculescu, Iorgulescu, Ioachimescu	1	TRIESTE Museo Revoltella	Liviu Danceanu		Archaeus Ensemble Bucarest
da riportare		174				

## XII LEGISLATURA - DISEGNI DI LEGGE E RELAZIONI - DOCUMENTI

ATTIVITA' ARTISTICA ANNO 1993  
ISTITUZIONALE

N.	Date SPETTACOLI	n.	LUOGO di ESECUZIONE	Direttori Registi Scenografi Coreografi	Compagnie di Canto Solisti	Masse utilizzate
riporto		174				
70	15-16-17/10/1993 CONCERTO SINFONICO  L. van Beethoven - Triplo Concerto in Do magg op. 56 - Sinfonia n. 5 in Do minore op. 67	2  1	TRIESTE Sala Tripcovich  UDINE Palasport	Lù Jia	Wiener Trio	Orchestra dell'Ente
71	17/10/1993 FESTIVAL TRIO  G.F. Ghedini - Sette Ricercari L. van Beethoven - Trio in Si bem. magg. op. 97	1	TRIESTE Museo Revoltella		Trio Brahms	
72	18/10/1993 TRIESTE PRIMA  Musiche di: Petrassi, Ligeti, Tarbuk, Ramovs, Ghana, Boulez	1	TRIESTE Museo Revoltella		pianoforte: M. Bolla P. Levi  Flut-Ensemble	
73	19/10/1993 FESTIVAL HOROWITZ  R. Bar-Niv - Prayer and Dance W.A. Mozart - Sonata in Fa magg. KV. 332 F. Chopin - Notturmo in Do diesis min. op. post. G. Gershwin - Tre Preludi - Quattro trascrizioni dai "Songs" - Rhapsody in Blue	1	TRIESTE Sala Tripcovich		pianista: Rami Bar-Niv	
da riportare		180				

## XII LEGISLATURA - DISEGNI DI LEGGE E RELAZIONI - DOCUMENTI

ATTIVITA' ARTISTICA ANNO 1993  
ISTITUZIONALE

N.	Date SPETTACOLI	n.	LUOGO di ESECUZIONE	Direttori Registi Scenografi Coreografi	Compagnie di Canto Solisti	Masse utilizzate
riporto		180				
74	20/10/1993 TRIESTE PRIMA Musiche di: Rzewski, Cage, Johnson, Riley	1	TRIESTE Museo Revoltella	B. Beggio		Interensemble Padova
75	22-23-24/10/1993 CONCERTO SIMFONICO L. van Beethoven - Sinfonia n. 1 in Do magg. op. 21 - Concerto n. 5 in Mi bem. magg. op. 73	2 1	TRIESTE Sala Tripovich  UDINE Palasport	Lü Jia	pianista: A. Cohen	Orchestra dell'Ente
76	23/10/1993 FESTIVAL HOPONITZ W.A. Mozart - Quartetto per flauto e archi in Re magg. A. Schnittke - Quintetto per pf. e archi F. Schubert - Ottetto in Fa magg. op. 166	1	TRIESTE Sala Tripovich			The Van Leer Chamber Music Players Jerusalem
77	24/10/1993 FESTIVAL TRIO L. van Beethoven - Trio in Do min. op. 1 n. 3 E. Bloch - Tre Notturmi R. Schumann - Trio in Sol min. op. 110	1	TRIESTE Museo Revoltella		Trio Italiano	
da riportare		186				

## XII LEGISLATURA - DISEGNI DI LEGGE E RELAZIONI - DOCUMENTI

ATTIVITA' ARTISTICA ANNO 1993  
ISTITUZIONALE

N.	Date SPETTACOLI	n.	LUOGO di ESECUZIONE	Direttori Registi Scenografi Coreografi	Compagnie di Canto Solisti	Masse utilizzate
riporto		186				
78	25/10/1993 FESTIVAL HOROWITZ  D.Sostakovic - Sintonia da camera op. 110 F.Liszt - Malédiction per pf. e archi R. 452 P.I.Ciaikovski - Serenata per orch. d'archi in Do magg.	1	TRIESTE Sala Tripovich	T. Sanderling	pianista: C.Crisiani	Solistes Moscou Montpellier
79	26/10/1993 FESTIVAL HOROWITZ  L.van Beethoven - Settimino in Mi bem. magg. op. 20 R.Strauss - Till Eulenspiegels lustige Streiche op. 20 A.Dvorak - Quintetto in La magg. op. 81	1	TRIESTE Sala Tripovich			The Van Leer Chamber Music Players Jerusalem
80	27/10/1993 TRIESTE PRIMA  Musiche di: Zurlo, Lucchi, Gulin, Rojac, Baratello, Ballio	1	TRIESTE Museo Revoltella	A. Martinolli		Chroas Ensemble
da riportare		189				

## XII LEGISLATURA - DISEGNI DI LEGGE E RELAZIONI - DOCUMENTI

ATTIVITA' ARTISTICA ANNO 1993  
ISTITUZIONALE

N.	Date SPETTACOLI	n.	LUOGO di ESECUZIONE	Direttori Registi Scenografi Coreografi	Compagnie di Canto Solisti	Masse utilizzate
riporto		189				
81	29-30-31/10/1993 CONCERTO SINFONICO  L. van Beethoven - Concerto n. 1 in Do magg. op. 15 - Sinfonia n. 9 in Re min. op. 125	2  1	TRIESTE Sala Tripcovich  UDINE Palasport	Lü Jia I.Meisters	pianista: G.Tomassi  F.Pedaci H.M.Molinari E.M.Dupré C.D'elli	Orchestra e Coro dell'Ente
82	30/10/1993 CERIMONIA DI CONSEGNA NAVE DA CROCIERA L. van Beethoven - Meeresstille und glückliche fahrt op. 112	1	MONFALCONE  Fincantieri	I.Meisters	pianista: A.Macri	Coro dell'Ente
83	31/10/1993 FESTIVAL TRIO  F.Schubert - Adagio in Mi bea. magg. op. 148 L.van Beethoven - Trio in Sol magg. op. 1 n. 2 R.Schumann - Trio in Re min. op.63	1	TRIESTE Museo Revoltella		Trio Florestano	
84	3/11/1993 TRIESTE PRIMA  Musiche di: Fernyhough Gervasoni, Dufourt, Rositelli, Borradori	1	TRIESTE Museo Revoltella	percussionista T.Miroglio		
da riportare		195				

## XII LEGISLATURA - DISEGNI DI LEGGE E RELAZIONI - DOCUMENTI

ATTIVITA' ARTISTICA ANNO 1993  
ISTITUZIONALE

N.	Date SPETTACOLI	n.	LUOGO di ESECUZIONE	Direttori Registi Scenografi Coreografi	Compagnie di Canto Solisti	Masse utilizzate
riporto		195				
85	5-6-7/11/1993 CONCERTO SINFONICO  L. van Beethoven - Concerto n. 2 in Si bee. magg. op. 19 - Sinfonia n. 3 (Eroica) op. 55	2	TRIESTE Sala Tripovich	Lü Jia	pianista: D.Toesic	Orchestra dell'Ente
		1	UDINE Palasport			
86	7/11/1993 FESTIVAL TRIO  J. Brahms - Trio in Si op. 8 F. Schubert - Trio in Mi bee magg. op. 100	1	TRIESTE Museo Revoltella		Trio Opus 8	Orchestra dell'Ente
	12-13-14/11/1993 CONCERTO SINFONICO  L. van Beethoven - Concerto n. 3 in Do min. op. 37 - Sinfonia n. 8 in Fa magg. op. 93	2	TRIESTE Sala Tripovich	Lü Jia	pianista: D.Ranki	
87		1	UDINE Palasport			
	14/11/1993 FESTIVAL TRIO F. Schubert - Sonatensatz D 28 in Si bee. magg. D. Sostakovic - Trio in Mi min. n. 2 op. 67 F. Mendelssohn-B. - Trio in Re min. op. 49	1	TRIESTE Museo Revoltella		Trio Ludwig	
da riportare		203				

## XII LEGISLATURA - DISEGNI DI LEGGE E RELAZIONI - DOCUMENTI

ATTIVITA' ARTISTICA ANNO 1993  
ISTITUZIONALE

N.	Date SPETTACOLI	n.	LUOGO di ESECUZIONE	Direttori Registi Scenografi Coreografi	Compagnie di Canto Solisti	Masse utilizzate
riporto		203				
89	19-20-21/11/1993 CONCERTO SINFONICO  L. van Beethoven - Meeresstille und glückliche Fahrt op. 112 - Romanza n. 1 in Sol magg. op. 40 - Romanza n. 2 in Fa magg. op. 50 - Sinfonia n. 7 in La magg. op. 92	2	TRIESTE Sala Tripcovich	Lü Jia I.Meisters	violinista: S.Furini	Orchestra e Coro dell'Ente
		1	UDINE Palasport			
90	21/11/1993 FESTIVAL TRIO A.Casella - Sicilienne et burlesque op. 23 A.Dvorak - Trio in Fa min. op.65	1	TRIESTE Museo Revoltella		Trio Debussy	
91	26-27-28/11/1993 CONCERTO SINFONICO  L. van Beethoven - Concerto n. 4 in Sol magg. op. 58 - Sinfonia n. 2 in Re maggiore	2	TRIESTE Sala Tripcovich	Lü Jia	pianista: A.Lonquich	Orchestra dell'Ente
		1	UDINE Palasport			
da riportare		210				

## XII LEGISLATURA - DISEGNI DI LEGGE E RELAZIONI - DOCUMENTI

ATTIVITA' ARTISTICA ANNO 1993  
ISTITUZIONALE

N.	Date SPETTACOLI	n.	LUOGO di ESECUZIONE	Direttori Registi Scenografi Coreografi	Compagnie di Canto Solisti	Masse utilizzate
	riporto	210				
92	28/11/1993 FESTIVAL TRIO  W.A.Mozart - Trio in Sol magg. K. 496 F.Martin - Trio sur des melodies populaires irlandaises L.van Beethoven - Trio in Mi bem. magg. op. 70 n. 2	1	TRIESTE Museo Revolvella		Trio Clara Haskil	
93	4/12/1993 RECITAL omaggio a S.Rachmaninov - 10 Preludi op. 23 - 13 Preludi op. 32 - Seconda Sonata in Si bem. min. op. 36	1	TRIESTE Sala Tropicovich		pianista: G.Tomassi	
94	4-9/12/1993 CONCERTO SINFONICO  (programma del 24/9/93)	1 1	UDINE  SAN DONA'	I.Meisters	arpa: G.Bellesi  organo: M.Macri	Coro dell'Ente
95	5/12/1993 FESTIVAL TRIO  W.A.Mozart - Trio in Mi magg. KV. 542 L.van Beethoven - Variazioni su "Ich bin Schneider Kakadu" op. 121a M.Ravel - Trio in La magg.	1	TRIESTE Museo Revolvella		Trio di Parma	
	da riportare	215				



## XII LEGISLATURA - DISEGNI DI LEGGE E RELAZIONI - DOCUMENTI

ATTIVITA' ARTISTICA ANNO 1993  
ISTITUZIONALE

N.	Date SPETTACOLI	n.	LUOGO di ESECUZIONE	Direttori Registi Scenografi Coreografi	Compagnie di Canto Solisti	Masse utilizzate
riporto		215				
96	5/12/1993 A. Vivaldi "Le Quattro Stagioni" - La Primavera Concerto in Mi magg. - L'Estate Concerto in Sol min. - L'Autunno Concerto in Fa magg. - L'Inverno Concerto in Fa min.	1	MARTIGNACCO Città Fiera (Udine)	I. Tercon	violino: S. Furini	Complesso da Camera del Teatro Verdi
97	6/12/1993 PROLUSIONE ALL'OPERA "HANSEL E GRETEL"	1	TRIESTE Museo Revoltella		Q. Principe	
98	10-22/12/1993 "HANSEL E GRETEL" di E. Humperdinck	10	TRIESTE Sala Tripovich	M. Luig M. Licalsi N. Costa	F. Izzo M. Camastra M. Paba/ D. Beronesi G. Bertagnolli M. R. Cosotti S. Savarotti	Orchestra Corpo di Ballo e Tecnici dell'Ente
99	20/12/1994 INCONTRO CONCERTO Premiazione Amici della Lirica a G. Bertagnolli e M. Camastra	1	TRIESTE Museo Revoltella		pianista: A. Vitiello	
TOTALE		228				

## XII LEGISLATURA - DISEGNI DI LEGGE E RELAZIONI - DOCUMENTI

ATTIVITA' ANNO 1993  
PROMOZIONALE

N.	Date SPETTACOLI	n.	LUOGO di ESECUZIONE	Direttori: Registi Scenografi Coreografi	Compagnie di Canto Solisti	Masse utilizzate
1	15, 16, 17/2/1993 SPETTACOLO PER LE SCUOLE  LA CAMBIALE DI MATRIMONIO di G. Donizetti	3	UDINE Palamosstre ore 11.00	G. Ciabatti D. Fiume	G. Palumbo S. Vascotto L. Dordolo N. Deriani L. Palmigiani M. Jerkic R. De Luca	Giovani in Opera
2	18/3/1993 CONCERTI PER LE SCUOLE A. Vivaldi "Le Quattro Stagioni" - La Primavera Concerto in Mi magg. - L'Estate Concerto in Sol min. - L'Autunno Concerto in Fa magg. - L'Inverno Concerto in Fa min.	1	TRIESTE ore 11.00 Scuola Media "A. Manzoni" ore 9.00	I. Tercon	violino: S. Furini	Complesso da camera del Teatro Verdi
3	19/3/1993 CONCERTI PER LE SCUOLE  (Programma del 18/3)	1	TRIESTE Scuola Media "C. Lona" ore 9.00	I. Tercon	violino: S. Furini	Complesso da camera del Teatro Verdi
4	20/3/1993 CONCERTI PER LE SCUOLE E. Elgar - "Serenade" op. 20 in Mi minore G. Viozzi - Concerto per oboe ed archi P. Hindemith - "Cinque pezzi per archi" op. 44 N. Rota - Concerto per archi	1	TRIESTE Scuola Elem. "A. Padoa" ore 9.00	F. Ficiur	oboe: G. Scocchi	Cammerata Strumentale
da riportare		6				

## XII LEGISLATURA - DISEGNI DI LEGGE E RELAZIONI - DOCUMENTI

ATTIVITA' ANNO 1993  
PROMOZIONALE

N.	Date SPETTACOLI	n.	LUOGO di ESECUZIONE	Direttori Registi Scenografi Coreografi	Compagnie di Canto Solisti	Masse utilizzate
	riporto	6				
5	21/3/1993 CONCERTI DELLA DOMENICA (Programma del 18/3)	1	TRIESTE Museo Revoltella ore 11.00	I.Tercon	violino: S.Furini	Complesso da camera del Teatro Verdi
6	21/3/1993 CONCERTI DELLA DOMENICA (Programma del 20/3)	1	MUGLIA Sala Teatrale Verdi ore 11.00	F.Ficiur	oboe: G.Scocchi	Camerata Strumentale
7	26/3/1993 CONCERTI PER LE SCUOLE (Programma del 18/3)	1	TRIESTE Scuola Media "G.Corsi" ore 9.00	I.Tercon	violino: S. Furini	Complesso da camera del Teatro Verdi
8	1/4/1993 CONCERTI PER LE SCUOLE F.Schubert - Trio in Si bem. magg. D. 471 L.van Beethoven - Trio in Mi bem. magg. op. 3 n. 1	1	TRIESTE Scuola Elem. "A.Padoa" ore 9.00			Trio d'Archi del Teatro Verdi
9	4/1/1993 CONCERTI DELLA DOMENICA (Programma dell'1/4)	1	TRIESTE Museo Revoltella ore 11.00			Trio d'Archi del Teatro Verdi
10	5/1/1993 CONCERTI PER LE SCUOLE (Programma dell'1/4)	1	OPICINA Scuola Internaz. ore 9.00			Trio d'Archi del Teatro Verdi
	da riportare	12				

## XII LEGISLATURA - DISEGNI DI LEGGE E RELAZIONI - DOCUMENTI

ATTIVITA' ANNO 1993  
PROMOZIONALE

n.	Date SPETTACOLI	n.	LUOGO di ESECUZIONE	Direttori Registi Scenografi Coreografi	Compagnie di Canto Solisti	Case utilizzate
riporto		12				
11	18/4/1993 CONCERTI DELLA DOMENICA (Programma del 20/3)	1	CIVIDALE Teatro Risorti ore 11.00	F.Ficiur	oboe: G.Scacchi	Camera Strumentale
12	18/4/1993 CONCERTI DELLA DOMENICA I Fiori Musicali C. De Rone -O Sonno G.P. da Palestrina -Chiare, fresche e dolci acque -Vestiva i colli e le campagne intorno L. Marenzio -Zeffiro torna -Solo e pensoso J. De Wert -Vezzosi augelli C. Monteverdi -Non sono in queste rive -Quell'augellin che canta A. Banchieri -Dolcissimo usignolo S. D'India -Ecco Cintia A. Gabrieli -Sopra la morte d'Adriano A. Striggio -Ecco il Sol G. Caimo -Mentre il cucculo G. Croce -Deh, perchè non rispondi G. Gastoldi -Scaccia l'antico sonno	1	TRIESTE Museo Revoltella ore 11.00			"Li Festinanti" Insieme Vocale del Teatro Verdi
da riportare		14				

## XII LEGISLATURA - DISEGNI DI LEGGE E RELAZIONI - DOCUMENTI

ATTIVITA' ANNO 1993  
PROMOZIONALE

N.	Date SPETTACOLI	n.	LUOGO di ESECUZIONE	Direttori Registi Scenografi Coreografi	Compagnie di Canto Solisti	Masse utilizzate
riporto		14				
13	18/4/1993 CONCERTI DELLA DOMENICA (Programma dell'1/4)	1	MUGGIA Sala Teatrale Verdi ore 11.00			Trio d'Archi del Teatro Verdi
14	20/4/1993 CONCERTI PER LE SCUOLE (Programma dell'1/4)	1	TRIESTE Coll. "Nobili Dimesse" ore 9.00			Trio d'Archi del Teatro Verdi
15	22/4/1993 SPETTACOLO PER LE SCUOLE  IL GIOVEDI' BRASSO di G. Donizetti	1	TRIESTE Scuola Elem. "A. Padoa" ore 15.00	G. Ciabatti D. Fiume	L. Palaigiani S. Vascotto F. Paccorini N. Ceriani M. Jerkic C. Meneghel L. Dordolo G. Palumbo G. Kriscak	Giovani in Opera
16	24/4/1993 CONCERTI PER LE SCUOLE (Programma del 20/3)	1	TRIESTE Scuola Media "Addobbati" ore 9.00	F. Ficiur	oboe: G. Scocchi	Cammerata Strumentale
17	24/4/1993 SPETTACOLO PER LE SCUOLE  IL GIOVEDI' BRASSO di G. Donizetti	1	TRIESTE Scuola Media "Caprin" ore 11.30	G. Ciabatti D. Fiume	L. Palaigiani S. Vascotto F. Paccorini N. Ceriani M. Jerkic C. Meneghel L. Dordolo G. Palumbo G. Kriscak	Giovani in Opera
da riportare		19				

## XII LEGISLATURA - DISEGNI DI LEGGE E RELAZIONI - DOCUMENTI

ATTIVITA' ANNO 1993  
PROMOZIONALE

N.	Date SPETTACOLI	n.	LUOGO di ESECUZIONE	Direttori Registi Scenografi Coreografi	Compagnie di Canto Solisti	Masse utilizzate
riporto		19				
18	27/4/1993 CONCERTI PER LE SCUOLE (Programma del 18/4)	1	TRIESTE Conservatorio Tartini ore 18.00			Li Festinanti
19	28/4/1993 CONCERTI PER LE SCUOLE (Programma del 18/4)	1	TRIESTE Domus Mariae ore 15.00			Li Festinanti
20	29/4/1993 CONCERTI PER LE SCUOLE (Programma del 20/3)	1	TRIESTE Scuola Media "Bergamas" ore 9.00	F.Ficiur	oboe: G.Scocchi	Camerata Strumentale
21	29/4/1993 SPETTACOLO PER LE SCUOLE IL GIOVEDI' GRASSO di S.Donizetti	1	OPICINA Scuola Internaz. ore 11.30	G.Ciabatti D.Fiume	L.Palmigiani S.Vascotto F.Paccorini N.Ceriani M.Jerkic C.Meneghel L.Dordolo G.Palumbo G.Kriscak	Giovani in Opera
22	30/4/1993 SPETTACOLO PER LE SCUOLE IL GIOVEDI' GRASSO di G.Donizetti	1	TRIESTE Conservatorio Tartini ore 15.00	G.Ciabatti D.Fiume	L.Palmigiani S.Vascotto F.Paccorini N.Ceriani M.Jerkic C.Meneghel L.Dordolo G.Palumbo G.Kriscak	Giovani in Opera
da riportare		24				

## XII LEGISLATURA - DISEGNI DI LEGGE E RELAZIONI - DOCUMENTI

ATTIVITA' ANNO 1993  
PROMOZIONALE

N.	Date SPETTACOLI	n.	LUOGO di ESECUZIONE	Direttori Registi Scenografi Coreografi	Compagnie di Canto Solisti	Masse utilizzate
riporto		24				
23	2/5/1993 CONCERTI DELLA DOMENICA (Programma del 20/3)	1	TRIESTE Museo Revoltella ore 11.00	F.Ficiur	oboe: B.Scocchi	Camerata Strumentale
24	2/5/1993 SPETTACOLO DELLA DOMENICA IL GIOVEDI' BRASSO di G.Donizetti	1	MUGGIA Sala Teatrale Verdi ore 11.00	G.Ciabatti D.Fiume	L.Palmigiani S.Vascotto F.Paccorini N.Ceriani M.Jerkic C.Meneghel L.Dordolo B.Palumbo G.Kriscak	Giovani in Opera
25	5/5/1993 CONCERTI PER LE SCUOLE (Programma del 18/4)	1	DERVIGNANO Scuola Media "Randaccio" ore 15.00			Li Festinanti
26	9/5/1993 CONCERTI DELLA DOMENICA (Programma del 18/3)	1	MOINACCO UD Chiesa Parrocchiale ore 11.00	I.Tercon	violino: S. Furini	Complesso da camera del Teatro Verdi
27	9/5/1993 CONCERTI DELLA DOMENICA (Programma del 18/4)	1	MUGGIA Sala Teatrale Verdi ore 11.00			Li Festinanti
28	16/5/1993 CONCERTI DELLA DOMENICA (Programma del 18/3)	1	MUGGIA Sala Teatrale Verdi ore 11.00	I.Tercon	violino: S. Furini	Complesso da camera del Teatro Verdi
da riportare		30				

## XII LEGISLATURA - DISEGNI DI LEGGE E RELAZIONI - DOCUMENTI

ATTIVITA' ANNO 1993  
PROMOZIONALE

N.	Date SPETTACOLI	n.	LUOGO di ESECUZIONE	Direttori Registi Scenografi Coreografi	Compagnie di Canto Solisti	Masse utilizzate
	riporto	30				
29	30/5/1993 SPETTACOLO DELLA DOMENICA  IL GIOVEDI' BRASSO  di G. Donizetti	1	TRIESTE Museo Revoltella ore 11.00	G. Ciabatti D. Fiume	L. Palmigiani S. Vascotto F. Paccorini N. Certani M. Jerkic C. Meneghel L. Dordolo G. Palumbo G. Kriscak	Giovani in Opera
30	2/8/1993 CONCERTI PER LE SCUOLE  (Programma del 18/3)	1	TOLMEZZO Duomo S. Martino ore 18.30	I. Tercon	violino: S. Furini	Complesso da camera del Teatro Verdi
31	23/10/1993 CONCERTI PER LE SCUOLE  (Programma del 18/4)	1	DERVIGNANO Scuola Media "Randaccio" ore 16.30			Li Festinanti
TOTALE		33				



## XII LEGISLATURA - DISEGNI DI LEGGE E RELAZIONI - DOCUMENTI

## RIEPILOGO CONSUNTIVO ATTIVITA' 1993

ATTIVITA':	IN SEDE PRINCIPALE	IN SEDE	REGIONALE	NAZIONALE	ESTERO	TOTALE
LIRICA	77	9	--	--	--	86
BALLETTI	10	10	3	--	--	23
CONCERTI SINFONICI e LIRICO-SINFONICI	21	13	18	1	--	53
CONCERTI DA CAMERA (Orchestre o Complessi da camera, solisti)	8	22	1	--	--	31
ALTRE MANIFESTAZIONI:						
- Prolusioni:	--	6	--	--	--	6
- Video	--	14	--	--	--	14
- Incontri Concerto	--	12	--	--	--	12
- Mostre	--	--	--	--	--	--
- Convegni	--	--	--	--	--	--
- Produz. registrate per audio-video	--	3	--	--	--	3
ISTITUZIONALE	116	89	22	1	--	228
PROMOZIONALE	--	25	8	--	--	33
TOTALE	116	114	30	1	--	261

ATTIVITA' IN DECENTRAMENTO  
RIEPILOGO

	ISTITUZIONALE			PROMOZIONALE		TOTALI
	REGIONE	NAZIONALE	ESTERO	REGIONE	NAZIONALE	
BALLETTI	3	--	--	--	--	3
CONCERTI SINFONICI e LIRICO-SINFONICI	18	1	--	--	--	19
CONCERTI DA CAMERA (Orchestre e Complessi da camera, solisti)	1	--	--	8	--	9
	22	1	--	8	--	31
TOTALE ATTIVITA' REGIONALE	30					
TOTALE ATTIVITA' NAZIONALE	1					
TOTALE ATTIVITA' ESTERO	--					
	31					

## XII LEGISLATURA - DISEGNI DI LEGGE E RELAZIONI - DOCUMENTI

## RELAZIONE AL BILANCIO CONSUNTIVO ESERCIZIO 1993

La prima stesura del bilancio di previsione 1993 fu presentata al Consiglio d'Amministrazione il 24 settembre 1992 ed approvata il 6 novembre 1992. Nel corso dell'anno 1993 al documento furono apportate variazioni nelle sedute del 26 maggio, approvate poi con la prescritta maggioranza il 28 giugno e del 22 ottobre 1993.

Il ritardo nella presentazione del documento rispetto al termine di legge nasceva da un accordo preso fra gli Enti aderenti all'ANELS a seguito della mancanza di dati certi in particolare sull'entità del contributo statale. Le revisioni che successivamente si resero necessarie, diedero ragione di tale scelta iniziale: infatti, se le variazioni del 22 ottobre furono determinate dall'esigenza di dare copertura ad oneri derivanti dalla necessità di ricorso al credito bancario, quelle precedenti furono invece conseguenza e del taglio di 30 miliardi, apportato dalla legge finanziaria al Fondo Unico per lo Spettacolo, e dei tagli nelle spese per il personale imposti dall'art. 9 della Legge 498 del dicembre 1992, ed infine dalle maggiori o minori affidabilità, nel frattempo accertata, su alcune previsioni di entrate da privati ed Enti locali.

I dati che emergono dal consuntivo inducono a parecchie riflessioni che, per quanto riguarda la gestione dell'esercizio, sembrano in gran parte positive.

Innanzitutto l'attività artistica: da 207 spettacoli nel 1992 si è passati nel 1993 a 261. Anche considerando che nel 1992 c'era stata una contrazione di attività a seguito della chiusura del "Verdi", rapportando il numero e genere di spettacoli al precedente esercizio 1991, i dati 1993 sembrano molto confortanti:

	1991	1992	1993
Lirica e Operette	67	57	86
Balletti	38	23	23
Concerti	50	38	53
Concerti da camera e recital	31	31	31
	-----	-----	-----
	186	149	193
Attività promozionale	52	47	33
Manifestazioni diverse	40	11	35
	-----	-----	-----
	278	207	261

Come si vede dal confronto 1991-1993 emerge innanzitutto il notevole incremento dell'attività lirica, certamente la più impegnativa e qualificante. Le flessioni riguardano il balletto (ma bisogna rilevare che si riferiscono solamente

## XII LEGISLATURA - DISEGNI DI LEGGE E RELAZIONI - DOCUMENTI

agli spettacoli minori con musiche registrate con nastro), le manifestazioni diverse e l'attivita' promozionale.

Quest'ultima pero', piu' che ridotta e' stata diversamente articolata e si e' esplicitata attraverso la promozione delle presenze di studenti, lavoratori e militari alle prove generali ed attraverso la realizzazione in collaborazione con il Museo Teatrale Schmidl di una serie di visite guidate alla Sala Tripovich per avvicinare i giovanissimi alla vita del Teatro con un impatto piu' adatto a loro: di tali attivita', ovviamente gratuite, e che altri Enti includono fra le manifestazioni diverse, il prospetto riepilogativo non da' conto pur in presenza di circa 50 occasioni.

L'entrata da contributo ordinario dello Stato ha subito una flessione, del resto comune a tutti gli Enti, che per il nostro e' stata di circa 1.057 milioni: il contributo straordinario invece, quello piu' direttamente connesso all'attivita', alle scelte produttive ed alle situazioni particolari (per noi e' stato tenuto conto dei disagi anche economici derivanti dalla necessita' di svolgere l'attivita' in una sede alternativa), e' stato aumentato di circa 280 milioni.

Al calo globale di circa 770 milioni nelle entrate statali, si e' contrapposto pero' un aumento considerevole delle entrate proprie e degli interventi di privati e di Enti locali: da Lire 2.861.200.000 del 1992, le entrate derivanti dall'attivita' istituzionale sono passate nel 1993 a Lire 3.485.700.000 con aumento superiore al 21%; in particolare le entrate di biglietteria hanno avuto un incremento del 35% dovuto in parte all'aumentata attivita', in parte al lieve aumento dei prezzi di botteghino su cui ha inciso anche il diritto di prelazione istituito a fronte del privilegio di riconferma del posto, concesso ai vecchi abbonati.

La presenza del pubblico poi e' stata molto elevata ed ha raggiunto per la stagione lirica e di balletto l'89% dei posti disponibili (760 presenze di media su 850 posti disponibili per la vendita).

I contributi da sponsor, sono stati talvolta finalizzati a determinati spettacoli. Le Generali hanno ad esempio coperto le spese dei concerti estivi, poi registrati anche su CD con un ulteriore introito per l'Ente a copertura delle spese dei complessi artistici, impegnati in tale operazione; la SIP ha sponsorizzato il recital di Ute Lemper, coprendo in pratica interamente le spese, visto che lo spareggio di 5 milioni ha riguardato le spese per l'acquisto di locandine e programmi, comuni a qualsiasi produzione. Si sono poi avuti altri interventi di sponsor, genericamente assegnati per l'attivita' dell'Ente, che dimostrano il crescente interesse delle forze economiche della citta' verso il Teatro e la capillarizzazione dei contributi che certamente determinano un'iterazione tra contributi privati e incassi di

## XII LEGISLATURA - DISEGNI DI LEGGE E RELAZIONI - DOCUMENTI

biglietteria, quelli delle neonate Associazioni degli Amici del Teatro Verdi e per il Festival Internazionale dell'Operetta, quelli privati per spese a completamento dei lavori nella Sala Tripovich e quello della Camera di Commercio, Industria e Agricoltura di Trieste; tutti questi hanno portato un incremento del 143% rispetto al 1992 sulla voce "altri contributi".

Cio' non toglie che le aspettative che il bilancio di previsione metteva in evidenza e che nascevano da affidamenti di buona attendibilita', non si sono interamente realizzate e che le entrate sono in pratica rimaste immutate rispetto all'esercizio precedente risultato che, alla luce dell'ulteriore taglio ad un contributo ministeriale certamente da sempre inadeguato all'attivita' dell'Ente e tenuto anche conto che fra le entrate del 1992 figuravano 300 milioni di contributo del Comune di Trieste per la realizzazione della Sala Tripovich, non puo' essere considerato negativo.

La penalizzazione del nostro Teatro in relazione al riparto del contributo statale emerge dalla stessa relazione annuale della Corte dei Conti sulla gestione degli Enti: la Corte confronta la graduatoria degli Enti in base al riparto del FUS secondo le vecchie medie storiche che riguarda la quasi totalita' del suo ammontare, con quella, su basi piu' realistiche ed eque di produttivita' ed organizzazione, che riguarda la seconda tranche, di entita' molto minore. Il risultato e' che, con quest'ultimo criterio, il nostro Ente salirebbe di almeno due posti, cosa che nel 1992 in termini economici avrebbe avuto un valore di circa 5 miliardi.

La relazione della Corte rileva inoltre come la spesa per il personale incida nel nostro Ente per una percentuale molto elevata sulla spesa effettiva: tralascia pero' la Corte di osservare come Enti con un numero di dipendenti molto vicino al nostro e con una spesa per il personale analoga quindi alla nostra, vedano a differenza di noi tale spesa largamente coperta dal contributo dello Stato e svolgano attivita' pari o inferiore alla nostra.

Con gli aumenti di cui si e' detto, le entrate proprie e quelle da sponsor, raggiungono il 13.41% delle entrate totali e le sole entrate di biglietteria il 9.58%.

Per quanto riguarda le uscite, il dato piu' significativo riguarda le spese per il personale dipendente che registrano una diminuzione di 1.622 milioni sulla previsione e 1.687 milioni sul consuntivo 1992.

Cio' e' dovuto alla rigorosa applicazione delle norme di legge, al sensibile calo delle spese per prestazioni straordinarie mantenutesi ben al disotto del limite imposto da tali norme.

La consistenza numerica del personale al 31 dicembre 1993 e' di 296 elementi, pari al contingente accertato al 31 ottobre 1973. Tale fatto dimostra l'attenzione che la

## XII LEGISLATURA - DISEGNI DI LEGGE E RELAZIONI - DOCUMENTI

direzione del Teatro riserva costantemente al problema. Tuttavia l'esiguita' dell'organico, non consente la rigida osservanza del limite suaccennato; nel corso dell'anno, rapportando come e' ormai consuetudine in tutti gli Enti le presenze a temine alle 312 giornate lavorative dll'anno, la situazione e' la seguente:

Categoria	n. gg	n. dip
Amministrazione	6.652	21
Direttori scena	934	3
Maestri collaboratori	1.821	6
Orchestra	33.338	107
Ballo	5.728	18
Coro	22.157	71
Servizi generali	4.118	13
Sarte	2.005	6
Scenografi	2.474	8
Attrezzisti	1.578	5
Macchinisti	15.203	49
	-----	----
media generale	96.007	308

Dell'organico dell'Ente fanno inoltre parte 3 dirigenti, responsabili rispettivamente dei servizi affari generali, amministrativo e di produzione.

Anche quest'anno negli oneri per il personale e' inclusa la quota di esercizio relativa all'accantonamento del TFR, prudenzialmente mantenuta in attesa di piu' ampi chiarimenti da parte dei Ministeri competenti e della Corte dei Conti, che sull'argomento si e' ripetutamente espressa, sulle disposizioni contenute negli articoli 2423 e 2423bis e 2424 e 2424bis cc e, dal punto di vista fiscale, dell'art. 70 del DPR 917/86. L'unica diversita' nella contabilizzazione di tale quota, nella previsione ripartita sulle diverse categorie del personale riguarda la sua esposizione in capitolo a parte cio' spiega perche', a consuntivo, il risultato del capitolo sia pari a circa un miliardo a fronte di nessuna previsione.

Le spese per il personale scritturato registrano anche esse una flessione sia rispetto alla previsione che rispetto al consuntivo 1992: cosa che in presenza di un incremento di attivita' sembra essere piu' che positiva.

Sfiora notevolmente (+ 509.000.000) la categoria "acquisti di beni e servizi": il servizio prevenzione incendi ha avuto un costo di ben 300 milioni superiore alla previsione. Cio' e' dovuto alla necessita' di mantenere una sorveglianza antincendi diurna e notturna nell'edificio del Teatro in ristrutturazione e, data la ubicazione, anche nella Sala Tripovich. Il problema si e' appena ora, nel 1994, parzialmente risolto per la Sala Tripovich, ed e' in via di

## XII LEGISLATURA - DISEGNI DI LEGGE E RELAZIONI - DOCUMENTI

soluzione per il Verdi, attraverso un accordo con il Comune e con le imprese che curano la ristrutturazione.

Gli sforamenti hanno tuttavia interessato anche altre voci: ad esempio le spese per lavori commessi a terzi, cui corrisponde però una diminuzione nelle spese per stampa informazioni e propaganda, a seguito di una diversa contabilizzazione dei compensi per servizi fotografici, le spese per speciali incarichi su cui ha inciso la proroga dell'impegno del programmatore per la revisione dei programmi del centro elettronico, fino a marzo 1994, le spese telefoniche a seguito della dislocazione degli uffici e laboratori che ha reso necessario attivare nuove linee.

Rispetto al 1992 sono aumentati gli interessi passivi determinati dalla necessità di ricorso al credito bancario.

Si è dovuto incrementare di circa 719 milioni, oltre al consueto accantonamento di 100 milioni il fondo per assegnazioni deficitarie di bilancio: ciò perché la CRT nel rinnovare la fidejussione a garanzia della vertenza con l'ufficio IVA per la mancata opzione per gli anni 1977-1978-1979, ha posto la condizione che il bilancio dell'Ente prevedesse un accantonamento pari all'importo garantito. È noto che la vertenza ha avuto esito positivo in I e II grado e che è attualmente pendente presso la Commissione Centrale: l'esito finale dovrebbe essere positivo, sia per gli orientamenti emersi nei gradi precedenti che per la circostanza che il contenzioso riguarda tutti i Teatri italiani lirici e di prosa. In tal caso l'accantonamento verrebbe a cadere, migliorando la situazione amministrativa dell'Ente o potrà essere utilizzato a copertura del credito di 1.700 milioni nei confronti dello Stato per il ripiano 1983, la cui consistenza è stata più volte messa in dubbio dal Ministero vigilante.

C'è ancora da osservare l'aumento dell'attività in Regione (da 20 a 31 spettacoli) che, al di là del successo artistico della stagione concertistica a Udine, evidenziato nella relazione artistica, ha portato in termini economici l'aumento del contributo del Comune di Udine da 122 a 201 milioni.

Non c'è stata attività all'estero anche perché lo sbocco naturale del Teatro per questa attività è naturalmente la vicina ex Jugoslavia, dove quest'anno è stato impossibile organizzare qualsiasi tournée. Il contributo regionale per scambi culturali è stato, in accordo con la Regione, utilizzato per il complesso ungherese ospitato a Trieste.

La gestione dei residui registra l'entrata straordinaria di 4 miliardi, assegnata con Legge Regionale per la copertura dei disavanzi pregressi (1991) che ai soli effetti di cassa è suddivisa in 5 annualità.

A seguito di precedente delibera, assunta in data

## XII LEGISLATURA - DISEGNI DI LEGGE E RELAZIONI - DOCUMENTI

odierna, con la quale si e' provveduto al riaccertamento dei residui attivi e passivi ed alla radiazione di quelli giudicati inconsistenti, la gestione precedente presenta globalmente un miglioramento di Lire 4.019.742.219.

L'esercizio chiude con un disavanzo di Lire 2.759.636.067, ivi incluso il suddetto fondo di Lire 719.530.650 per cui l'effettivo disavanzo di esercizio e' di Lire 2.040.105.417.

La situazione amministrativa chiude con un saldo negativo di Lire 5.948.275.749.

Il fondo di accantonamento del TFR ammonta al 31 dicembre 1993 a Lire 6.430.192.041.

Il disavanzo patrimoniale dell'esercizio e' di Lire 49.280.472 e deriva da ridimensionamento del valore del patrimonio, conseguente agli ammortamenti ed alla distruzione di alcuni allestimenti, decisa dalla Commissione a cio' preposta.

## XII LEGISLATURA - DISEGNI DI LEGGE E RELAZIONI - DOCUMENTI

ANNO 1992: SPETTACOLI A PAGAMENTO - SPETTATORI - INCASSI

ALLEGATO N. 1

LIBRICA	N.	ABBON.	SERALI	TOTALE	OMAGGI	ABBONAMENTI	SERALI	TOTALE
LA VOIX HUMAINE-CARILLONIA RUSTICANA	10	6.466	1.144	7.610	175	227.696.532	47.333.491	274.930.023
DIE ZAMBEFFLOTE	10	6.466	2.070	8.536	131	227.696.532	96.051.833	323.748.367
LOZIA DI LARNERWOOD	10	6.466	1.686	8.152	159	227.696.532	71.809.256	299.499.789
LA SIGNORINA JULIE	10	6.466	93	6.559	132	227.696.532	3.734.798	231.431.330
TAFEE SANTARE-BINALDO	10	6.466	282	6.748	128	227.696.532	11.508.813	239.277.345
IL MATRIMONIO SEGRETO	6	3.799	279	4.078	137	157.916.768	11.206.230	169.122.998
HANSEL E GRETEL	10	6.220	1.134	7.354	226	248.351.491	49.219.956	297.571.447
<b>TOTALE LIBRICA</b>	<b>66</b>	<b>42.349</b>	<b>6.688</b>	<b>49.037</b>	<b>1.128</b>	<b>1.524.750.919</b>	<b>290.830.379</b>	<b>1.815.581.298</b>
OPERETTE	N.	ABBON.	SERALI	TOTALE	OMAGGI	ABBONAMENTI	SERALI	TOTALE
CABARET	7	0	3.668	3.668	312	0	129.807.638	129.807.638
OPERA IN NAPOLI	4	0	1.800	1.800	149	0	63.647.873	63.647.873
SONNO DI UN VALZER	6	0	5.646	5.646	194	0	178.273.577	178.273.577
L'AMORE E' UN TRENO (*)	3	0	684	684	637	0	21.901.664	21.901.664
<b>TOTALE OPERETTE</b>	<b>20</b>	<b>0</b>	<b>11.798</b>	<b>11.798</b>	<b>1.312</b>	<b>0</b>	<b>393.629.952</b>	<b>393.629.952</b>
<b>TOTALE LIBRICA E OPERETTE</b>	<b>86</b>	<b>42.349</b>	<b>18.486</b>	<b>60.835</b>	<b>2.440</b>	<b>1.524.750.919</b>	<b>684.460.331</b>	<b>2.209.211.250</b>
BALLETTI	N.	ABBON.	SERALI	TOTALE	OMAGGI	ABBONAMENTI	SERALI	TOTALE
LO SPRIACCIANOCI	10	6.466	2.287	8.753	162	227.696.532	69.765.637	297.462.169
<b>TOTALE BALLETTI</b>	<b>10</b>	<b>6.466</b>	<b>2.287</b>	<b>8.753</b>	<b>162</b>	<b>227.696.532</b>	<b>69.765.637</b>	<b>297.462.169</b>
<b>TOTALE GENERALE LIBRICA, OPERETTE, BALLETTI</b>	<b>96</b>	<b>48.815</b>	<b>20.773</b>	<b>69.588</b>	<b>2.602</b>	<b>1.752.447.451</b>	<b>754.225.968</b>	<b>2.506.673.419</b>
SPETTACOLI DI BALLETO A TRIESTE	N.	ABBON.	SERALI	TOTALE	OMAGGI	ABBONAMENTI	SERALI	TOTALE
SPETTACOLO DI BALLETO	4	0	1.652	1.652	145	0	6.081.700	6.081.700
TRIESTE DANZA	6	0	429	429	1.228	0	7.081.155	7.081.155
<b>TOTALE SPETTACOLI BALLETO A TRIESTE</b>	<b>10</b>	<b>0</b>	<b>2.081</b>	<b>2.081</b>	<b>1.373</b>	<b>0</b>	<b>13.162.855</b>	<b>13.162.855</b>
CONCERTI SIMFONICI A TRIESTE	N.	ABBON.	SERALI	TOTALE	OMAGGI	ABBONAMENTI	SERALI	TOTALE
VERDI SIMFONETTA	5	0	286	286	44	0	2.105.770	2.105.770
SIMFONIE MENDELSSOHN-BARTHOLODY	5	0	393	393	528	0	4.918.213	4.918.213
MUSICAL GALA	1	0	261	261	69	0	5.710.796	5.710.796
TUTTI INSIEME APPASSIONATAMENTE	1	0	827	827	45	0	18.471.499	18.471.499
CONCERTO CORALE	1	794	52	846	18	19.630.560	1.431.822	21.041.892
CICLO BEETHOVEN	18	11.736	2.785	14.521	163	282.860.505	39.554.470	342.414.975
<b>TOTALE CONCERTI SIMFONICI A TRIESTE</b>	<b>29</b>	<b>12.530</b>	<b>4.604</b>	<b>17.134</b>	<b>867</b>	<b>302.490.565</b>	<b>112.172.590</b>	<b>414.663.155</b>



XII LEGISLATURA - DISEGNI DI LEGGE E RELAZIONI - DOCUMENTI

CONCERTI DA CAMERA A TRIESTE	N.	ABBON.	SERALI	TOTALE	OMAGGI	ABBONAMENTI	SERALI	TOTALE
CONCERTI D'ESTATE	2	0	87	87	42	0	560.496	560.496
AUTOPORTRATTO GUIDO CERGOLI	1	0	121	121	21	0	1.111.628	1.111.628
UTE LENPER	1	0	814	814	53	0	28.928.575	28.928.575
RECITAL: OMAGGIO A BACHMANINOV	1	510	103	613	7	11.798.885	2.477.592	14.276.477
CICLO: UN'ORA CON...	9	0	860	860	81	0	3.125.523	3.125.523
FESTIVAL BOROWITZ	6	3.912	541	4.453	182	94.286.835	13.852.454	107.339.289
FESTIVAL TRIO (**)	10	0	862	862	34	0	7.939.451	7.939.451
TRIESTE PRIMA	6	0	268	268	60	0	1.479.929	1.479.929
<b>TOTALE CONCERTI DA CAMERA A TRIESTE</b>	<b>36</b>	<b>4.422</b>	<b>3.656</b>	<b>8.078</b>	<b>480</b>	<b>106.085.720</b>	<b>58.671.648</b>	<b>164.757.368</b>
-----								
ATTIVITA' PROMOZIONALE A TRIESTE	N.	ABBON.	SERALI	TOTALE	OMAGGI	ABBONAMENTI	SERALI	TOTALE
CONCERTI DELLA DOMENICA	6	0	403	403	24	0	2.225.415	2.225.415
CONCERTI PER LE SCUOLE	15	0	1.321	1.321	0	0	1.215.786	1.215.786
<b>TOTALE ATTIVITA' PROMOZIONALE A TRIESTE</b>	<b>21</b>	<b>0</b>	<b>1.724</b>	<b>1.724</b>	<b>24</b>	<b>0</b>	<b>3.441.201</b>	<b>3.441.201</b>
-----								
ALTRE MANIFESTAZIONI A TRIESTE	N.	ABBON.	SERALI	TOTALE	OMAGGI	ABBONAMENTI	SERALI	TOTALE
OPERA E DINTORNI	14	0	699	699	7	0	3.216.635	3.216.635
<b>TOTALE ALTRE MANIFESTAZIONI A TRIESTE:</b>	<b>14</b>	<b>0</b>	<b>699</b>	<b>699</b>	<b>7</b>	<b>0</b>	<b>3.216.635</b>	<b>3.216.635</b>
-----								
SPETTACOLI DI BALLETO IN REGIONE	N.	ABBON.	SERALI	TOTALE	OMAGGI	ABBONAMENTI	SERALI	TOTALE
SPETTACOLI DI BALLETO	2	0	586	586	0	0	1.101.886	1.101.886
<b>TOTALE SPETTACOLI DI BALLETO IN REGIONE</b>	<b>2</b>	<b>0</b>	<b>586</b>	<b>586</b>	<b>0</b>	<b>0</b>	<b>1.101.886</b>	<b>1,101,886</b>
-----								
ATTIVITA' PROMOZIONALE IN REGIONE	N.	ABBON.	SERALI	TOTALE	OMAGGI	ABBONAMENTI	SERALI	TOTALE
CONCERTI DELLA DOMENICA	2	0	71	71	0	0	189.593	189.593
<b>TOTALE ATTIVITA' PROMOZIONALE IN REGIONE</b>	<b>2</b>	<b>0</b>	<b>71</b>	<b>71</b>	<b>0</b>	<b>0</b>	<b>189.593</b>	<b>189.593</b>
-----								
	N.	ABBON.	SERALI	TOTALE	OMAGGI	ABBONAMENTI	SERALI	TOTALE
<b>TOTALE GENERALE</b>	<b>210</b>	<b>45.767</b>	<b>34.194</b>	<b>89.961</b>	<b>5.353</b>	<b>2.181.027.736</b>	<b>946.082.376</b>	<b>3.107.206.112</b>

## XII LEGISLATURA - DISEGNI DI LEGGE E RELAZIONI - DOCUMENTI

SPETTACOLI A PAGAMENTO A TRIESTE	N.	ABBON.	SERALI	TOTALE	OMAGGI	ABBONAMENTI	SERALI	TOTALE
SALA TRIPPOVICH	114	65.767	19.826	85.593	2.208	2.161.023.736	703.657.935	2.864.681.671
POLITEAMA ROSSETTI	25	0	6.460	6.460	1.950	0	190.272.965	190.272.965
MUSEO REVOLTELLA	50	0	3.500	3.500	306	0	21.038.600	21.138.600
TEATRO CRISTALLO	7	0	2.336	2.336	802	0	27.983.364	27.983.364
SCUOLE ED ALTRI	10	0	1.407	1.407	7	0	1.837.945	1.837.945
<b>TOTALE SPETTACOLI A PAGAMENTO A TRIESTE</b>	<b>206</b>	<b>65.767</b>	<b>33.537</b>	<b>99.304</b>	<b>5.353</b>	<b>2.161.023.736</b>	<b>946.890.897</b>	<b>3.107.206.112</b>

SPETTACOLI A PAGAMENTO IN REGIONE	N.	ABBON.	SERALI	TOTALE	OMAGGI	ABBONAMENTI	SERALI	TOTALE
SPETTACOLI A PAGAMENTO IN REGIONE	4	0	657	657	0	0	1.291.479	1.291.479
<b>TOTALE SPETTACOLI A PAGAMENTO IN REGIONE</b>	<b>4</b>	<b>0</b>	<b>657</b>	<b>657</b>	<b>0</b>	<b>0</b>	<b>1.291.479</b>	<b>1,291,479</b>

TOTALE GENERALE	N.	ABBON.	SERALI	TOTALE	OMAGGI	ABBONAMENTI	SERALI	TOTALE
TOTALE GENERALE	210	65.767	34.194	99.961	5.353	2.161.023.736	948.182.376	3.107.206.112

CONCERTI IN REGIONE PAGATI A CACCHET	N.	CACCHET
Concerto per le scuole	2	9.000.000
Concerto corale	1	20.000.000
Ciclo Beethoven + 1 concerto corale	10	181.486.239
Concerto di Natale	1	19.348.624
<b>TOT. CONCERTI IN REGIONE PAGATI A CACCHET</b>	<b>14</b>	<b>230.834.863</b>

SPETTACOLI SENZA SBIGLIETTAN. A TRIESTE	N.
VERDI SIMFONETTA	5
UN'ORA CON ...	2
PRODUZIONI	6
OPERA IN PIAZZA	3
OMAGGIO A TOTI DAL MONTE	1
PREMIO AMICI DELLA LIBRICA	1
REGISTRAZIONI CD	3
<b>TOTALE SPETT. SENZA SBIGLIETTAN. A TRIESTE</b>	<b>21</b>

## XII LEGISLATURA - DISEGNI DI LEGGE E RELAZIONI - DOCUMENTI

SPETTACOLI SENZA SBIGLIETTAN. IN REGIONE	N.
CONCERTI DELLA DOMENICA	4
CONCERTI PER LE SCUOLE	4
VEPDI SIMFONietta	7
SPETTACOLO DI BALLETO	1
TOTALE SPETT. SENZA SBIGLIETTAN. REGIONE	16

	N.
TOTALE GENERALE	51

(\*) Per lo spettacolo in riproduzione con il Teatro "La Contrada", l'introito globale comprensivo di vendita biglietti, cashet e registrazioni RAI e' stato di Lire 42.000.000;

(\*\*) Oltre agli incassi di biglietteria, il Festival Trio realizzato in collaborazione con la Provincia di Trieste, il Circolo della Cultura e delle Arti ed il Collegio del Mondo Unito dell'Adriatico, ha avuto dalle predette Associazioni contributi per Lire 6.799.784.

## XII LEGISLATURA - DISEGNI DI LEGGE E RELAZIONI - DOCUMENTI

COSTI DI PRODUZIONE 1993:			ALLEGATO N. 2
<b>LIRICA, OPERETTE E BALLETTI</b>			
-----			
VOIX HUMAINE /		219.027.440	
CAVALLERIA RUSTICANA	10	670.460.497	
DIE ZAUBERFLOTE	10	1.200.109.843	
LUCIA DI LANERWOOD	10	741.018.589	
LA SIGNORINA JULIE	10	459.066.356	
RAFFI-BANTIATE /		299.598.502	
RINALDO	10	215.724.767	
IL MATRIMONIO SEGRETO	6	339.743.515	
HANSEL E GRETEL	10	517.282.681	4.634.040.198
-----			
CABARET	7	663.665.381	
GRAPIN MARITZA	4	192.487.974	
SOGNO DI UN VALZER	6	803.272.352	
L'AMORE E' UN TRENO	3	49.589.318	1.709.015.025
-----			
10 SCRACCIANOCI	10	625.148.942	625.148.942
-----			
<b>T O T A L E</b>	<b>96</b>	<b>1.192.020.941</b>	<b>6.968.204.165</b>
-----			
<b>SPETTACOLI DI BALLETO A TRIESTE</b>			
-----			
SPETTACOLO DI BALLETO	4	81.571.619	
TRIESTE DANZA	6	164.343.390	245.915.009
-----			
<b>T O T A L E</b>	<b>10</b>		<b>245.915.009</b>
-----			
<b>CONCERTI SIMFONICI A TRIESTE</b>			
-----			
VERDI SIMFONIETTA	10	40.073.762	
SINFONIE MENDELSSOHN-BARTHOLODY	3	64.123.565	
MUSICAL GALA	1	27.599.633	
TUTTI INSIEME APPASSIONATAMENTE	1	39.852.743	
CONCERTO CORALE	1	387.683.437	
CICLO BEETHOVEN	18	12.484.877	571.810.017
-----			
<b>T O T A L E</b>	<b>34</b>		<b>571.810.017</b>
-----			
<b>CONCERTI DA CAMERA TRIESTE</b>			
-----			
CONCERTI D'ESTATE	2	4.706.433	
AUTORITRATTO GUIDO CERROLI	1	9.467.324	
UTE LEMPER	1	63.653.059	
RECITAL OMAGGIO A RACHMANINOV	1	7.118.446	
CICLO: UN'ORA CON...	11	21.145.745	
FESTIVAL BODOWITZ	6	27.793.207	
FESTIVAL TRIO	10	38.024.002	
TRIESTE PRIMA	6	3.666.922	175.575.978
-----			
<b>T O T A L E</b>	<b>38</b>		<b>175.575.978</b>
-----			

## XII LEGISLATURA - DISEGNI DI LEGGE E RELAZIONI - DOCUMENTI

## ATTIVITA' PROMOZIONALE A TRIESTE

CONCERTI DELLA DOMENICA	10		0	
CONCERTI PER LE SCUOLE	15	25	63.138.764	63.138.764
<b>T O T A L E</b>		<b>25</b>		<b>63.138.764</b>

## ALTRE MANIFESTAZIONI A TRIESTE

OPERETTA E DINTORNI	14		0	
PRODUZIONI	6		0	
OPERETTA IN PIAZZA	3		0	
OMAGGIO A TOTI DAL MONTE	1		0	
PREMIO AMICI DELLA LIRICA	1	25	0	13.127.203
<b>T O T A L E</b>		<b>25</b>		<b>13.127.203</b>
REGISTRAZIONI CD		3		

## SPETTACOLI DI BALLETO IN REGIONE

SPETTACOLI DI BALLETO	3	3	53.335.111	53.335.111
<b>T O T A L E</b>		<b>3</b>		<b>53.335.111</b>

## CONCERTI SINFONICI IN REGIONE

VERDI SIMFONETTA	7		45.799.320	
CICLO BEETHOVEN	9	16	143.139.669	188.938.989
<b>T O T A L E</b>		<b>16</b>		<b>188.938.989</b>

## CONCERTI CORO IN REGIONE

CONCERTI CORALI	2		22.321.672	
CONCERTO DI NATALE	1	3	7.895.307	30.216.979
<b>T O T A L E</b>		<b>3</b>		<b>30.216.979</b>

## ATTIVITA' PROMOZIONALE IN REGIONE

CONCERTI DELLA DOMENICA	6		0	
CONCERTI PER LE SCUOLE	2	8	0	37.306.843
<b>T O T A L E</b>		<b>8</b>		<b>37.306.843</b>

TOTALE COSTO PRODUZIONI 1993 261 8.347.577.058

## XII LEGISLATURA - DISEGNI DI LEGGE E RELAZIONI - DOCUMENTI

## SPESE DI PRODUZIONE

	1992	1993
DIRETTORI D'ORCHESTRA	658.900.000	804.000.000
COMPAGNIE DI CANTO	2.029.090.000	2.224.350.000
ARTISTI LIRICI COMPRIMARI	599.700.000	408.500.000
REGISTI	117.600.000	137.100.000
SCENOGRAFI	87.725.000	32.200.000
BOZZETTISTI, FIGURINISTI E SCENOGRAFI	80.000.000	130.848.500
SPESE PER COMPLESSI OSPITI	192.044.000	224.000.000
BIBB. SPESE VIAGGIO E SOGGIORN. ARTISTI	52.048.084	48.548.468
MANIFESTAZIONI PROMOZIONALI	93.898.835	100.445.612
SPETTACOLI DI BALLETO	32.552.209	27.832.357
SPETTACOLI IN DECENTRAMENTO	272.774.055	199.225.823
ALTRE SPESE PER PRESTAZ. DI SERVIZI	14.553.706	21.500.558
COPRODUZIONI	0	440.000.000
NOLEGGIO SCENE	27.000.000	98.000.000
NOLEGGIO COSTUMI	351.654.000	357.420.000
NOLEGGIO ATTREZZERIA	39.900.000	37.630.000
NOLEGGIO PARRUCHE	38.900.000	26.440.000
NOLEGGIO CALZATURE	28.988.000	37.307.000
NOLEGGIO STRUMENTI MUSICALI	10.750.000	4.900.000
NOLEGGIO MATERIALI MUSICALI	67.619.255	78.698.689
NOLEGGIO MATERIALE TECNICO	27.428.000	24.511.400
DIRITTI D'AUTORE E PUBBLICO DOMINIO	224.513.657	257.942.581
QUOTE RADIOTRASMISSIONI	48.259.605	2.548.334
SPESE VARIE DI PALCOSCENICO	189.165	1.640.097
MANIFESTAZIONI ALL'ESTERO	54.807.239	0
SOLISTI DA CONCEPT	372.850.000	233.400.000
TEPSCOPET SOLISTI	115.430.000	119.000.000
ONERI PREVID. ED ASS. PERS. SCRITT.	539.082.666	482.376.208
TRASPORTI E VIAGGI	50.090.678	60.243.852
PROGRAMMI	121.229.200	160.608.375
STESURA TESTI PROGRAMMI	6.900.000	7.020.000
MANIFESTI E LOCANDINE	84.871.494	100.330.230
PERSONALE AGGIUNTO	28.241.000	39.120.000
PRESTAZIONI SPECIALI	15.318.250	94.298.819
IMPOSTA SPETTACOLI	91.158.298	117.598.346
MATERIALI SCENE	280.003.871	413.846.802
ALTRI CONTRATTI DI SCRITTURA:		
- MAITRE DU BALLET	108.049.998	113.440.000
- LIGHT DESIGNER	8.000.000	0
- DATORE LUCI	38.905.125	35.200.000
- COMPLESSI PALCOSCENICO	39.600.000	38.500.000
	7.251.617.590	7.740.572.051
PERSONALE AGGIUNTO BALLO PER PRODUZIONI BALLETO E OPERETTA	563.323.841	468.787.429
ONERI RIFLESSI PERSONALE AGGIUNTO	166.067.080	138.217.578
TOTALE SPESE DI PRODUZIONE	7.981.009.351	8.347.577.058
TOTALE NUMERO SPETTACOLI	207	261

## ALLEGATO N. 4

CONSISTENZA PERSONALE AL 31/12/'93		
AREA:	STABILI:	A TERMINE:
AREA ARTISTICA	145	41
	(+ 11 BALLERINI)	
AREA TECNICA	74	5
AREA AMM. UA	19	1
TOTALI:	249	47

XII LEGISLATURA - DISEGNI DI LEGGE E RELAZIONI - DOCUMENTI

ALLEGATO N. 5

ENTRATE	CONSUNTIVO 1991	PREVISIONE 1993	CONSUNTIVO 1993	SCOSTAMENTI	
				DALLA PREVIS.	DIFFERENZA 92/93
<b>CONTRIBUTI DELLO STATO:</b>					
- Ordinario	34.204.656.445	33.175.000.000	33.147.294.035	(37.705.165)	(1.027.706.610)
- Altri	154.628.555	250.000.000	438.640.920	188.640.920	284.012.365
- Estero	19.000.000	0	0	0	(19.000.000)
<b>CONTRIBUTI DELLA REGIONE FRIULI-VENEZIA GIULIA:</b>					
- Ordinario	3.200.000.000	3.200.000.000	3.200.000.000	0	(8.000.000)
- Straordinario	0	0	0	0	0
- Centro Formazione Professionale	41.994.356	0	0	0	(41.994.356)
- Scambi culturali	90.000.000	90.000.000	90.000.000	0	0
<b>CONTRIBUTI DEL COMUNE DI TRIESTE:</b>					
- Ordinaria	100.000.000	100.000.000	100.000.000	0	0
- Patti locali	16.658.873	0	16.750.000	16.750.000	91.127
- Straordinario per lavori nella Sala Tripovich	300.000.000	0	0	0	(300.000.000)
<b>CONTRIBUTO DEL COMUNE DI UDINE</b>					
	121.855.046	200.000.000	201.834.862	1.834.862	79.979.816
<b>CONTRIBUTO DELLA PROVINCIA DI TRIESTE</b>					
	52.000.000	100.000.000	65.000.000	(35.000.000)	13.000.000
<b>CONTRIBUTO DEL COMISS. DEL GOVERNO (FONDO TRIESTE)</b>					
	750.000.000	750.000.000	700.000.000	(50.000.000)	(50.000.000)
<b>ALTRI CONTRIBUTI</b>					
	356.610.192	4.650.000.000	866.101.000	(3.793.898.992)	509.490.806
<b>ATTIVITA' DECENTRATA C/TO TERZI</b>					
		0	0	0	0
<b>ENTRATE PER PRESTAZIONI DI SERVIZI</b>					
	2.861.367.668	3.375.000.000	3.485.773.273	110.773.273	624.405.605
<b>NOLE DI MATERIALE TEATRALE</b>					
	48.000.000	25.000.000	40.000.000	(8.000.000)	(8.000.000)
<b>INTERESSI ATTIVI</b>					
	1.279.516	25.000.000	9.484.389	(15.515.611)	8.204.871
<b>RECUPERI E RIMBORSI</b>					
	23.573.121	0	87.528.575	87.528.575	63.955.454
	<b>32.350.629.772</b>	<b>35.940.000.000</b>	<b>32.448.407.862*</b>	<b>(3.491.592.138)</b>	<b>97.784.090</b>
<b>I.V.A.</b>					
	825.112.394	0	1.058.556.826		
<b>ALTRE ENTRATE</b>					
	0	0	5.915.791		
<b>PARTITE DI GIRO</b>					
	10.233.058.113	10.169.000.000	9.587.650.918		
<b>TOTALE ENTRATE</b>					
	<b>43.408.794.279</b>	<b>46.109.000.000</b>	<b>43.160.531.397</b>		

(\*) percentuale di aumento sul consuntivo 1992: + 0,30%



## XII LEGISLATURA - DISEGNI DI LEGGE E RELAZIONI - DOCUMENTI

DESCRIZIONE	CONSUNTIVO 1992	PREVISIONE 1993	CONSUNTIVO 1993	SCOSTAMENTI	
				DALLA PREVIS.	DIFFERENZA 92/93
ORGANI DELL'ENTE	20.295.712	34.000.000	33.217.997	(782.003)	4.922.285
PERSONALE:					
- Dipendente	25.352.079.049	25.207.000.000	23.664.171.644	(1.622.828.356)	(1.687.907.405)
- Scritturato	5.499.955.287	5.500.000.000	5.375.272.578	(204.727.422)	(124.682.709)
BENI E SERVIZI	3.244.254.021	3.669.000.000	3.834.779.892	165.779.892	590.525.071
ONERI FINANZIARI	32.098.461	220.000.000	126.563.502	(93.436.498)	94.465.041
ONERI TRIBUTARI	419.280.216	300.000.000	415.913.342	115.913.342	(3.366.874)
FONDO DI RISERVA	100.060.000	100.000.000	819.510.650	719.510.650	719.470.650
ALTRE SPESE	0	0	83.730.307	83.730.307	83.730.307
ACQUISTO IMMOBILIZZAZIONI TECNICHE:	867.808.245	750.000.000	860.664.017	110.664.017	(7.144.228)
	35.543.931.791	35.940.000.000	35.213.843.929	(726.156.071)	(329.987.862)
I.V.A.	825.112.394	0	1.058.556.826		
ALTRE SPESE	151.000		115.791		
PARTITE DI GIRO	10.233.058.113	10.169.000.000	9.587.650.918		
TOTALE USCITE	46.602.153.290	46.109.000.000	45.860.167.464 (*)		
TOTALE ENTRATE	43.408.794.279		43.100.531.397	(2.759.636.067)	da riassorbire entro il 1996
GESTIONE RESIDUI: ENTRATE	0.303.357.484		10.522.296.305		
GESTIONE RESIDUI: USCITE	12.398.380.366		13.710.935.987	(3.188.639.682)	da riassorbire entro il 1995
				(5.948.275.749)	

(\*) percentuale in diminuzione rispetto al consuntivo 1992: - 0,93%

## XII LEGISLATURA - DISEGNI DI LEGGE E RELAZIONI - DOCUMENTI

ENTRATE DELLA GESTIONE RESIDUI	AL 31/12/1992	VARIAZIONE	INCASSI 1993	DA INCASSARE	RESIDUI 1993	TOTALI
CAT. 01-CONTRIBUTI DELLO STATO	3.277.064.661	0	198.885.026	3.078.259.635	438.648.920	3.516.900.555
CAT. 02-TRASFERIMENTI DALLE REGIONI	0	4.000.000.000	800.000.000	3.200.000.000	90.000.000	3.290.000.000
CAT. 03-TRASFERIMENTI DAI COMUNI	885.243.471	0	361.870.800	523.373.471	54.580.624	577.874.095
CAT. 04-TRASFERIMENTI DA ALTRI ENTI	430.670.392	(63.000)	342.727.642	87.879.750	370.000.000	437.879.750
CAT. 05-PROVENTI ATTIVITA' DECENTRATE	0	0	0	0	0	0
CAT. 06-VENDITE BENI E PRESTAZIONI DI SERVIZI	175.727.846	(2.022.151)	125.476.695	40.229.000	185.714.618	153.943.618
CAT. 07-REDDITI E PROVENTI PATRIMONIALI	166.791.872	(29.486.356)	17.279.516	129.026.000	49.484.389	178.510.389
CAT. 08-POSTE CORRETTIVE E COMPENSATIVE	1.364.106.442	(24.330.747)	904.590.244	435.185.451	748.895.028	1.184.080.479
CAT. 09-ENTRATE NON CLASSIFIC. IN ALTRE VOCI	0	0	0	0	0	0
CAT. 10-ALIENAZIONI MOBILI E MACCHINE	0	0	0	0	5.800.000	5.800.000
CAT. 11-RISCOSSIONI DI CREDITI	1.662.020	0	0	1.662.020	0	1.662.020
CAT. 15-ENTRATE DA PARTITE DI GIRO	275.368.706	(7.437.651)	182.977.640	164.953.415	58.436.600	223.390.015
<b>TOTALI ENTRATE</b>	<b>6.576.635.410</b>	<b>3.945.660.895</b>	<b>2.853.727.563</b>	<b>7.668.568.742</b>	<b>1.921.472.179</b>	<b>9.590.040.921</b>

USCITE DELLA GESTIONE RESIDUI	AL 31/12/1992	VARIAZIONE	PAGAMENTI 1993	DA PAGARE	RESIDUI 1993	TOTALI
CAT. 01-SPESE PER ORGANI COLLEGIALI DELL'ENTE	8.180.000	0	8.180.000	0	11.996.652	11.996.652
CAT. 02-ONERI PER IL PERSONALE	7.559.260.292	(7.200.735)	2.005.595.780	5.545.463.777	2.350.776.930	7.896.240.707
CAT. 03-SPESE PER RENTI DI CONSUMO E SERVIZI	884.041.838	(26.150.977)	616.035.388	241.855.473	1.079.619.340	1.320.474.813
CAT. 04-ONERI FINANZIARI	6.531.844	0	6.531.844	0	8.582.199	8.582.199
CAT. 05-ONERI TRIBUTARI	181.570.021	(2.945.722)	123.209.510	55.414.789	241.228.926	296.643.715
CAT. 07-FONDO ASSEGNAZ. DEFICIT DI BILANCIO	585.128.472	0	0	585.128.472	819.530.650	1.404.659.122
CAT. 08-ACQUISTO IMMOBILIZZAZIONI TECNICHE	325.846.959	185.400	326.032.359	0	146.549.118	146.549.118
CAT. 13-RINROPSI ANTICIPAZIONI	764.098.270	0	764.098.270	0	0	0
CAT. 15-PARTITE DI GIRO	3.471.359.615	(37.969.290)	2.662.723.196	770.667.129	2.692.849.850	3.463.516.979
<b>TOTALI USCITE</b>	<b>13.785.017.311</b>	<b>(74.081.324)</b>	<b>6.512.406.347</b>	<b>7.198.529.640</b>	<b>7.350.133.665</b>	<b>14.548.663.305</b>
<b>TOTALE ENTRATE</b>	<b>6.576.635.410</b>	<b>3.945.660.895</b>	<b>2.853.727.563</b>	<b>7.668.568.742</b>	<b>1.921.472.179</b>	<b>9.590.040.921</b>
						<b>(7.208.381.901)</b>

ANTICIPAZIONE DI TESORERIA AL 31/12/1993

989.653.365

DISAVANZO DI AMMINISTRAZIONE

(5.948.275.744)

## XII LEGISLATURA - DISEGNI DI LEGGE E RELAZIONI - DOCUMENTI

TABELLA DIMOSTRATIVA DEL DISAVANZO  
DI AMMINISTRAZIONE AL TERMINE DELL'ESERCIZIO 1993

FONDO DI CASSA ALL'INIZIO DELL'ESERCIZIO 1992	0	
RESIDUI ATTIVI ALL'INIZIO DELL'ESERCIZIO 1993	6.576.635.410	
RESIDUI PASSIVI ALL'INIZIO DELL'ESERCIZIO 1993	(13.785.017.311)	
DISAVANZO DI AMMINISTRAZIONE AL 31/12/1992		(7.208.381.901)
Variazioni nei residui attivi:		
VERIFICATESI NELL'ESERCIZIO 1993	3.945.660.895	
Variazioni nei residui passivi in diminuzione:		
VERIFICATESI NELL'ESERCIZIO 1993	74.081.324	4.019.742.219
		(3.188.639.682)
Entrate:		
ACCETTATE DURANTE L'ESERCIZIO IN CORSO	43.100.531.397	
Uscite:		
ACCETTATE DURANTE L'ESERCIZIO IN CORSO	(45.860.167.464)	(2.759.636.067)
DISAVANZO DI AMMINISTRAZIONE DA RIASSORBIRE		(5.948.275.749)

## XII LEGISLATURA - DISEGNI DI LEGGE E RELAZIONI - DOCUMENTI

## SITUAZIONE AMMINISTRATIVA

Consistenza della cassa all'inizio dell'esercizio		Istituto tesoriere	Lire	0
		Tesoreria statale	Lire	0
				-----
				0
Risorse	in c/competenza	Lire	41.179.059.218	
	in c/residui	Lire	2.853.727.563	Lire 44.032.786.781
			-----	
Pagamenti	in c/competenza	Lire	(38.510.033.799)	
	in c/residui	Lire	(6.512.406.947)	Lire (45.022.440.746)
			-----	-----
Consistenza della cassa alla fine dell'esercizio			Lire	(989.653.365)
Residui attivi	degli esercizi precedenti	Lire	7.668.568.742	
	dell'esercizio	Lire	1.921.472.179	Lire 9.590.040.921
			-----	
Residui passivi	degli esercizi precedenti	Lire	7.198.529.640	
	dell'esercizio	Lire	7.950.133.665	Lire 14.548.663.305
			-----	-----
Disavanzo d'amministrazione alla fine dell'esercizio			Lire	(5.948.275.749)
				-----

## XII LEGISLATURA - DISEGNI DI LEGGE E RELAZIONI - DOCUMENTI

## SITUAZIONE PATRIMONIALE AL 31.12.1983

## ATTIVITA'

	Consistenze		Differenze	
	al 11	al 31 12	In piu'	In meno
Disponibilita' liquide:				
Cassa				
Banche				
Conti correnti postali				
Altri conti correnti	0	0	0	0
Residui attivi				
Credito verso lo Stato ed altri Enti	4.582.878.524	7.842.854.400	3.249.675.876	
Crediti diversi e retori attivi	1.863.656.886	1.747.386.521		236.270.365
	6.578.635.410	9.590.040.921	3.013.405.511	
Crediti bancari e finanziari:				
Depositi vincolati				
Mutui ed anticipazioni attive				
Crediti verso gestioni autonome				
Depositi cauzionali				
Crediti diversi bancari e finanziari	0	0	0	0
Rimanenze attive d'esercizio:				
Rimanenze di prodotti				
Rimanenze di materie pr. e mat. cons.				
Rimanenze diverse				
Risconti attivi	0	0	0	0
Investimenti mobiliari				
Titoli emessi o garantiti dallo Stato				
Altri titoli di credito	0	0	0	0
Immobiliazioni tecniche:				
Impianti, attrezzature e macchinari	9.243.300.911	11.380.772.371	2.137.471.460	
Automezzi				
Mobili e macchine d'ufficio				
	9.243.300.911	11.380.772.371	2.137.471.460	
<b>TOTALE ATTIVITA'</b>	<b>15.619.896.321</b>	<b>20.970.813.292</b>	<b>5.150.876.971</b>	
Deficit patrimoniale				
Disavanzo econ. esercizi precedenti	7.208.381.901	5.848.275.748		1.280.106.152
Disavanzo economico dell'esercizio				
Totale a pareggio	23.028.318.222	26.819.089.041	3.890.770.819	
Conti d'ordine				
Valori di terzi depositati e cauzione				
Conti diversi				

## XII LEGISLATURA - DISEGNI DI LEGGE E RELAZIONI - DOCUMENTI

## PASSIVITA'

	Consistenze		Differenze	
	al 1.1	al 31.12	in piu'	in meno
Debiti di tesoreria:				
Anticipazioni del tesoriere	784.088.270	888.653.365	225.555.085	
Scoperti di conto corrente				
	784.088.270	888.653.365	225.555.085	0
Residui passivi:				
Debiti verso lo Stato ed altri Enti				
Debiti verso fornitori	1.208.888.787	1.487.023.931	257.135.134	
Debiti verso terzi per prestazioni ricevute	1.509.102.979	1.482.818.784		48.484.195
Debiti diversi e reteli passivi	3.887.841.480	3.784.189.427	118.527.947	
	6.386.633.256	6.713.812.142	327.178.886	
Debiti banche e finanziari				
Mutui ed antic.pasive				
Debiti verso gestioni autonome				
Debiti diversi bancari e finan.				
	0	0	0	0
Rimanezze passive d'esercizio				
Risconti passivi	0	0	0	0
Fondi di accantonamento vari:				
Fondo liquidazione				
Indennita' anz.personale	8.048.157.313	8.430.182.041	381.034.728	
Fondo imposte e tasse				
Fondo rischi	585.128.472	1.404.859.122	819.530.650	
Fondi accantonamento diversi				
	8.634.285.785	7.834.851.163	1.200.565.378	
Poste rettificative dell'attivo				
Fondo valutazione crediti				
Fondo valutazione titoli				
Fondo ammortamento impianti, attrez. e macchinari				
Fondo ammortamento automezzi, mobili e mecc.uff	8.481.511.031	10.878.282.983	2.186.751.832	
	8.481.511.031	10.878.282.983	2.186.751.832	
<b>TOTALE PASSIVITA'</b>	<b>22.278.528.342</b>	<b>28.216.579.633</b>	<b>3.840.051.291</b>	
Patrimonio netto	751.788.880	702.509.406		48.280.472
Avanzo econ. esercizi precedenti				
Avanzo economico esercizio				
Totale a pareggio	23.028.318.222	28.919.089.041	3.890.770.819	
Conti d'ordine				
Valori di terzi depositati a cauzione				
Conti diversi				

## XII LEGISLATURA - DISEGNI DI LEGGE E RELAZIONI - DOCUMENTI

CONTO ECONOMICO DELL'ESERCIZIO 1983  
PARTE PRIMA

## ENTRATE E SPESE FINANZIARIE CORRENTI

	Importo		Importo
<b>TITOLO I</b>		<b>TITOLO I</b>	
<b>Entrate Derivate</b>		<b>SPESE CORRENTI</b>	
<b>DA TRASFERIMENTI CORRENTI:</b>			
Cat 01 - Trasferimenti dallo Stato	L 23.365.835.735	Cat.01-Spese per gli organi dell'Ente	L 33.217.887
Cat 02 - Trasferimenti dalle Regioni	L 3.290.000.000	Cat.02-Oneri per il personale dipend. e scrittur.	L 29.038.444.222
Cat 03 - Trasferimenti da Comuni e Province	L 303.594.882	Cat 03-Spese per acquisto beni consumo e servizi	L 3.834.779.892
Cat 04 - Trasferimenti da altri Enti	L 1.568.101.008	Cat.04 Oneri finanziari	L 128.563.502
Cat 05 - Proventi attivita' decentrate ecc	L	Cat 05-Oneri tributari	L 415.913.342
		Cat.06-Poste corrett. e compens. di entrate corr	L
		Cat.07-Spese non classificabili in altre voci	L 803.290.837
 <b>TITOLO II</b>			
<b>Altre entrate</b>			
Cat 06 - Entrate derivanti dalla vendita ecc.	L 3.485.773.273		
Cat 07 - Redditi e proventi patrimoniali	L 49.484.389		
Cat 08 - Poste correttive e compensative, ecc.	L 87.528.575		
Cat 09 - Entrate non classificabili	L		
 <b>TOTALE PARTE PRIMA</b>	 L 32.448.407.882 -----		 L 34.353.179.912 -----

XII LEGISLATURA - DISEGNI DI LEGGE E RELAZIONI - DOCUMENTI

Componenti che non danno luogo a movimenti finanziari

		Importo			Importo
A) Entrate accertate in precedenti esercizi di pertinenza dell'esercizio			A) Spese di competenza, impegnate in precedenti esercizi:		
Contributi per le prestazioni istituzionali	L		Rimanenze iniziali di prodotti	L	
Trasferimenti (contributi, obbligazioni, ecc.)	L		Materie prime e materiali di consumo	L	
Redditi e proventi patrimoniali	L		Risconti iniziali di spese per utenze	L	
Vendite di prodotti e di materiali diversi	L		Spese per servizi esterni	L	
Vendite di pubblicazioni	L		Spese diverse di amministrazione	L	
Prestazioni di particolari servizi	L		Spese per trasferimenti	L	
Ricavi pluriennali	L		Oneri finanziari	L	
			Spese diverse	L	
			Costi pluriennali	L	
		0			0
B) Produzioni e movimenti interni			B) Produzioni e movimenti interni:		
Prodotti in natura, impianti ed altre immobilizzazioni ottenuti con mezzi propri da capitalizzare	L	2 137 471 460	Oneri in natura	L	860 864 017
		2 137 471 460			860 864 017
C) Trasferimenti attivi in natura (obbligazioni, lasciti, donazioni in natura)	L		C) Ammortamenti e deprezzamenti		
			Impianti, attrezzature e macchinari	L	
			Automezzi, mobili e macchine	L	
			Diversi	L	2 186 751 802
					2 186 751 802
		0			0
D) Variazioni patrimoniali straordinarie			D) Svalutazioni e deprezzamenti		
Sopravvenienze attive	L	5 800 000	Svalutazione crediti	L	
Inesistenze passive	L	115 791	Svalutazione titoli	L	
			Deprezzamento impianti, macchine	L	
			Eliminazione impianti ed altre immobilizzazioni non ammortizzabili	L	
		5 915 791			0
E) Spese impegnate di competenza di successivi esercizi	L		E) Accantonamenti per oneri presunti di competenza:		
			Imposte e tasse da regolare	L	
			Altri oneri da definire	L	
			Accantonamenti diversi	L	
			Accantonamenti a fondo rischi	L	
		0			0
			F) Quota dell'esercizio per l'adeguamento del fondo indennità anzianità personale	L	
					0
			G) Variazioni patrimoniali straordinarie		
			Sopravvenienze passive	L	
			Inesistenze attive	L	115 791
					115 791
			H) Entrate accertate nell'esercizio di pertinenza di successivi esercizi	L	
					0
TOTALE SECONDA PARTE	L	2 143 367 251	TOTALE SECONDA PARTE	L	3 047 531 740
		-----			-----



XII LEGISLATURA - DISEGNI DI LEGGE E RELAZIONI - DOCUMENTI

TOTALE GENERALE	L	34.591.785.113	Totale generale	L	37.400.711.852
DISAVANZO ECONOMICO	L	2.808.918.538	Avanzo economico	L	
Totale a pareggio	L	37.400.711.852	Totale a pareggio	L	37.400.711.852
		-----			-----

<b>ACCANTONAMENTO T.F.R.</b>	
<b>SITUAZIONE AL 31/12/92</b>	<b>L. 6.049.157.313</b>
<b>PAGATO 1993</b>	<b>L. 564.465.573</b>
	<b>L. 5.484.691.740</b>
<b>+ ACCANT. 1993</b>	<b>L. 945.500.301</b>
<b>SITUAZIONE AL 31/12/93</b>	<b>L. 6.430.192.041</b>

XII LEGISLATURA - DISEGNI DI LEGGE E RELAZIONI - DOCUMENTI

ICESSISTE NEL PIANO DI AMMINISTRAZIONE

STIPENDI 10.000	ACC. STIPENDI 10.000	MACCHINE 12.000	IMPIANTI 15.000	MATERIALI 15.000	TRASPORTI 15.000	ALIMENTAZIONE 15.000	ALLOGGIO 15.000	INDENNITÀ 15.000	ALTRI 15.000	TOTALE 150.000	STIPENDI 10.000	ACC. STIPENDI 10.000	MACCHINE 12.000	IMPIANTI 15.000	MATERIALI 15.000	TRASPORTI 15.000	ALIMENTAZIONE 15.000	ALLOGGIO 15.000	INDENNITÀ 15.000	ALTRI 15.000	TOTALE 150.000	
1986	7.272.532	974.251	549.181	644.448	3.364.671	1.241.216	11.858.077	1.871.974	23.642.789	459.131.490	3.996.000	753.048.444	643.953.160	311.191.304	255.000.000	0	0	0	0	0	0	0
1987	8.190.400	978.240	444.075	2.878.671	1.631.316	8.491.544	1.513.117	14.487.671	21.949.163	411.858.163	2.081.035	654.432.711	643.953.160	311.191.304	255.000.000	0	0	0	0	0	0	0
1988	15.562.560	1.862.499	1.200.656	950.044	4.243.262	2.522.635	22.100.443	3.775.151	444.199.199	776.991.401	2.082.035	654.432.711	643.953.160	311.191.304	255.000.000	0	0	0	0	0	0	0
1989	23.782.300	2.809.957	1.862.809	1.762.700	9.253.259	3.762.462	25.492.672	5.038.236	277.022.613	1.496.022.511	4.182.070	643.953.160	311.191.304	255.000.000	0	0	0	0	0	0	0	0
1990	8.708.520	1.200.825	642.153	938.576	3.275.000	1.636.162	10.216.248	2.035.902	116.163.616	942.432.946	2.168.035	643.953.160	311.191.304	255.000.000	0	0	0	0	0	0	0	0
1991	32.591.116	4.895.812	2.406.162	2.406.162	12.629.029	5.572.827	45.708.760	7.863.321	353.196.257	1.912.496.457	4.272.105	643.953.160	311.191.304	255.000.000	0	0	0	0	0	0	0	0
1992	16.410.253	1.694.353	651.915	1.734.979	28.461.326	1.830.122	11.025.548	2.037.561	151.466.571	427.115.312	2.106.035	643.953.160	311.191.304	255.000.000	0	0	0	0	0	0	0	0
1993	9.151.269	3.316.167	3.136.877	4.418.224	21.230.325	7.223.999	54.769.205	9.632.850	932.054.058	2.319.409.771	8.372.160	643.953.160	311.191.304	255.000.000	0	0	0	0	0	0	0	0
1994	11.264.924	946.682	994.618	2.006.331	26.773.549	2.418.676	8.273.893	3.413.513	113.137.528	538.725.466	2.106.035	643.953.160	311.191.304	255.000.000	0	0	0	0	0	0	0	0
1995	64.516.303	6.209.549	4.041.475	6.416.505	84.493.875	6.493.683	85.082.476	12.516.362	462.897.526	2.428.275.377	10.492.173	643.953.160	311.191.304	255.000.000	0	0	0	0	0	0	0	0
1996	9.276.527	1.112.368	892.008	2.837.727	25.507.996	1.781.432	6.557.544	3.858.111	166.897.481	340.671.711	8.000	643.953.160	311.191.304	255.000.000	0	0	0	0	0	0	0	0
1997	67.778.738	7.297.727	4.923.563	6.726.322	91.311.891	11.629.255	71.460.152	17.846.455	769.889.877	2.838.407.000	10.506.173	643.953.160	311.191.304	255.000.000	0	0	0	0	0	0	0	0
1998	18.685.543	1.109.264	999.405	2.028.978	25.635.548	1.364.472	8.753.986	3.944.069	155.455.616	329.437.345	6	643.953.160	311.191.304	255.000.000	0	0	0	0	0	0	0	0
1999	87.817.273	8.202.593	5.042.308	7.164.296	117.167.659	12.793.667	89.598.128	21.316.535	857.864.951	3.528.026.633	10.506.173	643.953.160	311.191.304	255.000.000	0	0	0	0	0	0	0	0
2000	20.452.526	1.216.649	3.768.259	2.406.967	27.573.488	1.651.555	6.442.101	2.859.442	140.572.679	524.965.497	3.129.252	643.953.160	311.191.304	255.000.000	0	0	0	0	0	0	0	0
2001	106.449.799	9.799.121	5.618.259	13.654.843	144.729.617	16.445.522	89.236.639	26.013.978	978.617.639	4.066.529.139	10.429.325	643.953.160	311.191.304	255.000.000	0	0	0	0	0	0	0	0
2002	16.942.176	1.117.491	5.639.668	6.844.849	29.068.025	4.482.464	14.289.446	2.644.358	141.621.516	495.789.616	3.819.532	643.953.160	311.191.304	255.000.000	0	0	0	0	0	0	0	0
2003	123.311.975	16.916.622	15.891.788	17.706.312	179.728.982	19.127.944	103.505.887	24.656.016	1.140.238.648	4.726.499.426	10.359.273	643.953.160	311.191.304	255.000.000	0	0	0	0	0	0	0	0
2004	16.465.692	893.825	6.506.895	5.480.298	20.539.517	12.748.502	19.084.828	3.356.482	213.993.706	1.748.127.131	3.199.532	643.953.160	311.191.304	255.000.000	0	0	0	0	0	0	0	0
2005	139.977.647	11.761.867	21.774.683	23.206.619	202.248.379	31.076.448	122.516.715	30.017.616	1.284.142.252	4.284.028.757	22.200.823	643.953.160	311.191.304	255.000.000	0	0	0	0	0	0	0	0
2006	17.864.686	893.672	15.195.366	11.257.481	26.129.618	27.165.725	22.157.613	29.853.796	165.328.606	1.647.310.542	4.189.532	643.953.160	311.191.304	255.000.000	0	0	0	0	0	0	0	0
2007	157.662.273	12.595.329	26.969.449	29.228.271	229.209.297	59.042.183	144.648.632	59.864.316	1.449.649.256	6.128.127.279	26.438.261	643.953.160	311.191.304	255.000.000	0	0	0	0	0	0	0	0
2008	9.767.643	13.668.267	18.838.876	55.156.094	68.363.706	22.723.793	16.750.682	218.239.593	52.123.482	1.541.588.171	3.199.532	643.953.160	311.191.304	255.000.000	0	0	0	0	0	0	0	0
2009	166.826.326	26.812.689	53.808.283	89.708.337	208.753.173	91.765.924	161.057.674	278.105.969	1.521.298.728	7.712.728.278	26.438.261	643.953.160	311.191.304	255.000.000	0	0	0	0	0	0	0	0
2010	6.938.605	13.483.693	17.259.879	86.912.625	78.371.246	26.482.432	25.864.582	18.912.658	113.116.562	1.807.445.299	6	643.953.160	311.191.304	255.000.000	0	0	0	0	0	0	0	0
2011	173.746.541	29.677.612	73.348.291	176.656.372	367.126.339	126.258.259	184.523.656	289.099.767	1.618.709.648	11.581.371.479	30.407.925	643.953.160	311.191.304	255.000.000	0	0	0	0	0	0	0	0
2012	171.100.610	83.538.645	96.148.549	545.175.509	637.166.633	240.149.423	234.446.161	368.051.064	1.621.899.228	11.521.371.679	26.438.261	643.953.160	311.191.304	255.000.000	0	0	0	0	0	0	0	0
2013	5.332.167	93.791.623	23.700.346	346.533.137	76.039.694	113.891.545	52.728.595	18.951.239	6.499.498	0	0	0	0	0	0	0	0	0	0	0	0	0

01 dati relativi al rapporto di 1.000.000



RELAZIONE DEL COLLEGIO DEI REVISORI



ALLEGATO N. 1

## RELAZIONE AL BILANCIO CONSUNTIVO 1993

Si premette che il Collegio dei Revisori e' chiamato ad esprimersi sul bilancio consuntivo prima del Consiglio d'Amministrazione, secondo le direttive impartite dal Ministero del Turismo e dello Spettacolo che devono considerarsi vigenti anche dopo l'istituzione del Dipartimento dello Spettacolo.

## ENTRATE

Titolo I - Entrate da trasferimenti correnti -	
- previsioni	Lire 32.515.000.000
- accertamenti	Lire 28.825.621.625
- riscossioni	Lire 27.872.480.081

Titolo II - Altre entrate -	
- previsioni	Lire 3.425.000.000
- accertamenti	Lire 4.681.343.063
- riscossioni	Lire 3.777.249.028

Gli interessi attivi con Lire 9.484.384 si contrappongono a quelli passivi di Lire 108.911.660 (capitolo 04-01 delle uscite).

Titolo III - Entrate in conto capitale -  
Sono state pari a Lire 5.915.791 derivanti dalla vendita di due fotocopiatrici usate. Il corrispettivo definitivo pari a Lire 5.800.000 e' stato riscosso con reversale n.

Nessun movimento finanziario interessa il Titolo IV.

Titolo V - Partite di giro -	
- previsioni	Lire 10.169.000.000
- accertamenti	Lire 9.587.650.918
- riscossioni	Lire 9.529.214.318

Le entrate vengono compendiate come segue:

- previsioni	Lire 46.109.000.000
- accertamenti	Lire 43.100.531.397
- riscossioni	Lire 41.179.059.218

foglio n. 2

**USCITE**

Titolo I - Spese correnti -		
- previsioni	Lire	35.190.000.000
- accertamenti	Lire	35.411.736.738
- erogazioni	Lire	30.901.002.041
Titolo II - Spese in conto capitale -		
- previsioni	Lire	750.000.000
- accertamenti	Lire	860.779.808
- erogazioni	Lire	714.230.690

Nessuna operazione risulta effettuata per il Titolo III in rapporto a quanto già indicato per le entrate.

Titolo IV - Partite di giro -  
Bilanciano con le corrispondenti poste attive per le previsioni e gli accertamenti.

Le uscite sono riepilogate come appresso:

- previsioni	Lire	46.109.000.000
- accertamenti	Lire	45.860.167.464
- erogazioni	Lire	38.510.033.799

Disavanzo di esercizio

Il disavanzo di competenza si determina in Lire 2.759.636.067 da riassorbire entro il 1996, ai sensi del D.L. n. 374/87 convertito, con modificazioni, nella Legge 450/87. E' da ricordare che l'esercizio precedente si era chiuso con un disavanzo di Lire 3.193.359.019 da riassorbire entro il 1995. Anche l'esercizio 1991 si era chiuso con un disavanzo di lire 3.982.181.723.

**GESTIONE DEI RESIDUI**

Il riepilogo dei residui attivi e' il seguente:

- previsioni	Lire	6.576.635.410
- accertamenti	Lire	10.522.296.305
- riscossioni	Lire	2.853.727.563

La somma ancora da riscuotere alla chiusura dell'esercizio e' di lire 7.668.568.742.

Il riepilogo dei residui passivi e' il seguente:

- previsioni	Lire	13.785.017.311
- accertamenti	Lire	13.710.935.987
- erogazioni	Lire	6.512.406.347



## XII LEGISLATURA - DISEGNI DI LEGGE E RELAZIONI - DOCUMENTI

foglio n. 3

La somma ancora da pagare alla chiusura dell'esercizio e' di Lire 7.198.529.640.

La gestione dei residui presenta le seguenti risultanze:

- Residui attivi Lire 7.198.529.640

- Residui passivi Lire 7.668.568.742

Pertanto le gestioni 1992 e precedenti presentano un avanzo complessivo di Lire 470.039.102.

Tenendo conto anche di quelli formatisi alla chiusura dell'esercizio 1993 si perviene alla seguente situazione dei residui:

- Residui attivi Lire 9.590.040.921

- Residui Passivi Lire 14.548.663.305

- Saldo passivo di Tesoreria Lire 989.653.365

Il disavanzo di amministrazione risulta pari a Lire 5.948.275.749.

A conclusione dell'esercizio 1993 risultano realizzate entrate per Lire 43.100.531.397 a fronte di una previsione di Lire 46.109.000.000 con una variazione negativa di Lire 3.008.468.603. Tale notevole minore entrata si e' avuta in massima parte per effetto della mancata realizzazione della previsione di cui ai seguenti capitoli dell'entrata:

2-1-04-01 Proventi da Associazione Amici del Teatro	- 1.150.000.000
2-1-04-03 Commissariato del Governo	- 50.000.000
2-1-04-04 Associazione Festival Internazionale dell'Operetta ed altri	- 283.898.992
2-1-04-05 Camera di Commercio Industria e Artigianato di Trieste	- 50.000.000
2-1-04-06 Contributo straordinario del Commissariato del Governo	- 2.300.000.000
	-----
	3.833.898.992

Le spese a fine esercizio risultano effettuate per Lire 45.860.167.464 a fronte di una previsione di Lire 46.109.000.000.

Malgrado il contenimento delle spese si e' registrato un disavanzo nella gestione dell'esercizio 1993 pari a Lire 2.759.636.067.

Tale negativo risultato di gestione si e' verificato a causa di errata impostazione del bilancio di previsione 1993 nei citati capitoli dell'entrata.

Gli Enti lirici erogano le loro prestazioni sulla base dei contributi che ricevono in buona parte dallo Stato e da altri Enti pubblici; soltanto una piccola quota e' resa sulla base

## XII LEGISLATURA - DISEGNI DI LEGGE E RELAZIONI - DOCUMENTI

foglio n. 4

di autofinanziamento con le entrate derivanti dalle prestazioni di servizi.

Per l'Ente lirico di Trieste l'autofinanziamento si aggira intorno al 10%.

I contributi provenienti dallo Stato che costituiscono per gli Enti lirici la maggior fonte di entrata vengono erogati, come ha osservato la Sezione di Controllo della Corte dei Conti nell'adunanza del 1 febbraio 1994, con criteri non rispondenti alle condizioni dei singoli Enti lirici, e non legati alle produzioni che gli stessi realizzano.

Si tratterebbe di una ripartizione fissata sulla base di rapporti definiti da tempo.

Cio' induce gli Enti ad impostare bilanci di previsione formalmente in pareggio con la previsione di entrate di difficile realizzazione che consentono l'esecuzione di spese che durante la gestione non risultano coperte dal complesso delle entrate, ricorrendo, poi, alla richiesta di ripianamento del disavanzo.

Mentre sotto il profilo strettamente contabile tale impostazione non puo' trovare accoglimento, si deve evidenziare che sotto il profilo della politica di gestione ciascun Ente e' indotto dalla possibilita' di ottenere il ripianamento del disavanzo a mettere in cantiere attivita' superiori alle reali possibilita'.

Una ripartizione dei contributi da parte dello Stato basata su criteri di produttivita' legati ai risultati e alla misurazione delle risorse impiegate, consentirebbe di limitare tale fenomeno deterioro, che pur se sanzionato dai Collegi dei Revisori dei Conti, e' stimolato dai criteri di ripartizione dei contributi attualmente seguiti che inducono gli Enti lirici ad una specie di gara fra loro perche' quello che presenta maggiori disavanzi di bilancio ottiene poi piu' fondi statali.

Premesso che dalle verifiche di cassa eseguite durante l'esercizio non sono emerse ragioni di rilievo in ordine alla corretta tenuta delle scritture contabili, con esclusione della vicenda, ancora all'esame dell'Ispettorato Generale di Finanza, che ha dato luogo all'emissione del mandato n. 189 di lire 84.222.159, i Revisori ritengono tuttavia di non poter manifestare parere favorevole sul consuntivo dell'esercizio 1993 che segna un peggioramento della situazione gia' pesante rilevata per gli esercizi precedenti, anche se il disavanzo di questo esercizio risulta inferiore a quello dei precedenti.

## XII LEGISLATURA - DISEGNI DI LEGGE E RELAZIONI - DOCUMENTI

ANNO 1993 - SPETTACOLI A PAGAMENTO - SPETTATORI - INCASSI								
ALLEGATO N. 1								
*****								
LIBRICA	N.	ABBON.	SERALI	TOTALE	OMAGGI	ABBONAMENTI	SERALI	TOTALE
-----								
LA VOIE HUMAINE-CAVALIERIA BOSTICANA	10	6.466	1.144	7.610	175	227.696.532	47.293.491	274.990.023
DIE DAUBERFLOE	10	6.466	2.070	8.536	171	227.696.532	96.051.895	323.748.427
LUCIA DI LANNEPROOH	10	6.466	1.686	8.152	159	227.696.532	71.803.256	299.499.788
LA SIGNORINA JULIE	10	6.466	93	6.559	132	227.696.532	3.794.790	231.491.320
KAFFEE KANTATE-RINALDO	10	6.466	202	6.740	128	227.696.532	11.580.813	239.277.345
IL MATRIMONIO SEGRETO	6	3.799	279	4.078	117	137.916.760	11.206.230	149.122.990
HANSEL E GRETEL	10	6.320	1.130	7.354	126	248.351.491	49.219.956	297.571.447
-----								
TOTALE LIBRICA	66	42.749	6.688	49.437	1.128	1.524.750.919	290.830.379	1.815.581.298
*****								
OPERETTE	N.	ABBON.	SERALI	TOTALE	OMAGGI	ABBONAMENTI	SERALI	TOTALE
-----								
CABARET	7	0	3.668	3.668	312	0	129.807.638	129.807.638
GRAPIN MARITTA	4	0	1.800	1.800	149	0	63.647.073	63.647.073
SONNO DI UN WALLEZ	6	0	5.646	5.646	194	0	178.273.577	178.273.577
L'AMORE E' UN TRENO (1)	3	0	684	684	657	0	21.901.664	21.901.664
-----								
TOTALE OPERETTE	20	0	11.798	11.798	1.312	0	393.629.952	393.629.952
-----								
TOTALE LIBRICA E OPERETTE	86	42.749	18.486	61.235	2.440	1.524.750.919	684.460.331	2.209.211.250
*****								
BALLETTI	N.	ABBON.	SERALI	TOTALE	OMAGGI	ABBONAMENTI	SERALI	TOTALE
-----								
LO SCRACCIANNOCI	10	6.466	2.287	8.753	162	227.696.532	69.765.637	297.462.169
-----								
TOTALE BALLETTI	10	6.466	2.287	8.753	162	227.696.532	69.765.637	297.462.169
-----								
TOTALE GENERALE LIBRICA, OPERETTE, BALLETTI	96	49.215	20.773	69.989	2.602	1.752.447.451	754.225.968	2.506.673.419
*****								
SPETTACOLI DI BALLETO A TRIESTE	N.	ABBON.	SERALI	TOTALE	OMAGGI	ABBONAMENTI	SERALI	TOTALE
-----								
SPETTACOLO DI BALLETO	4	0	1.652	1.652	145	0	6.081.700	6.081.700
TRIESTE DANZA	6	0	429	429	1.238	0	7.081.155	7.081.155
-----								
TOTALE SPETTACOLI BALLETO A TRIESTE	10	0	2.081	2.081	1.383	0	13.162.855	13.162.855
*****								
CONCERTI SIMFONICI A TRIESTE	N.	ABBON.	SERALI	TOTALE	OMAGGI	ABBONAMENTI	SERALI	TOTALE
-----								
VERDI SIMFONETTA	5	0	186	286	44	0	2.105.770	2.105.770
SINFONIE MENDELSSOHN-BARTHOLDY	3	0	193	393	528	0	4.918.233	4.918.233
MUSICAL GALA	1	0	261	261	69	0	5.710.796	5.710.796
TUTTE INSIEME APPASSIONATAMENTE	1	0	827	827	45	0	18.471.499	18.471.499
CONCERTO CORALE	1	794	52	846	18	19.630.060	1.401.822	21.041.882
CICLO BEETHOVEN	18	11.736	2.785	14.521	163	282.860.505	79.554.470	362.414.975
-----								
TOTALE CONCERTI SIMFONICI A TRIESTE	29	12.530	4.604	17.134	867	302.490.565	102.172.590	414.663.155
*****								

## XII LEGISLATURA - DISEGNI DI LEGGE E RELAZIONI - DOCUMENTI

CONCERTI DA CAMERA A TRIESTE	N.	ABBON.	SERALI	TOTALE	OMAGGI	ABBONAMENTI	SERALI	TOTALE
CONCERTI D'ESTATE	2	0	87	87	42	0	560.496	560.496
AUTORITRATTO GUIDO CERGOLI	1	0	121	121	21	0	1.113.628	1.113.628
UTE LEMPER	1	0	814	814	53	0	28.928.575	28.928.575
RECITAL: OMAGGIO A BACHMANINOV	1	510	107	613	7	11.798.885	2.477.592	14.276.477
CICLO: ON'ORA CON...	8	0	860	860	81	0	3.125.523	3.125.523
FESTIVAL HOBOWITZ	6	3.912	541	4.453	182	94.286.935	13.052.454	107.339.289
FESTIVAL TRIO (***)	10	0	862	862	34	0	7.933.451	7.933.451
TRIESTE PRIMA	6	0	268	268	60	0	1.479.929	1.479.929
<b>TOTALE CONCERTI DA CAMERA A TRIESTE</b>	<b>36</b>	<b>4.422</b>	<b>3.654</b>	<b>8.078</b>	<b>480</b>	<b>106.085.720</b>	<b>58.671.648</b>	<b>164.757.368</b>
ATTIVITA' PROMOZIONALE A TRIESTE	N	ABBON.	SERALI	TOTALE	OMAGGI	ABBONAMENTI	SERALI	TOTALE
CONCERTI DELLA DOMENICA	6	0	401	401	24	0	2.225.415	2.225.415
CONCERTI PER LE SCUOLE	15	0	1.321	1.321	0	0	1.215.786	1.215.786
<b>TOTALE ATTIVITA' PROMOZIONALE A TRIESTE</b>	<b>21</b>	<b>0</b>	<b>1.724</b>	<b>1.724</b>	<b>24</b>	<b>0</b>	<b>3.441.201</b>	<b>3.441.201</b>
ALTRE MANIFESTAZIONI A TRIESTE	N	ABBON.	SERALI	TOTALE	OMAGGI	ABBONAMENTI	SERALI	TOTALE
OPERETTA E DINTORNI	14	0	499	499	7	0	3.216.635	3.216.635
<b>TOTALE ALTRE MANIFESTAZIONI A TRIESTE</b>	<b>14</b>	<b>0</b>	<b>499</b>	<b>499</b>	<b>7</b>	<b>0</b>	<b>3.216.635</b>	<b>3.216.635</b>
SPETTACOLI DI BALLETO IN REGIONE	N	ABBON.	SERALI	TOTALE	OMAGGI	ABBONAMENTI	SERALI	TOTALE
SPETTACOLI DI BALLETO	2	0	586	586	0	0	1.101.886	1.101.886
<b>TOTALE SPETTACOLI DI BALLETO IN REGIONE</b>	<b>2</b>	<b>0</b>	<b>586</b>	<b>586</b>	<b>0</b>	<b>0</b>	<b>1.101.886</b>	<b>1,101,886</b>
ATTIVITA' PROMOZIONALE IN REGIONE	N	ABBON.	SERALI	TOTALE	OMAGGI	ABBONAMENTI	SERALI	TOTALE
CONCERTI DELLA DOMENICA	2	0	71	71	0	0	189.593	189.593
<b>TOTALE ATTIVITA' PROMOZIONALE IN REGIONE</b>	<b>2</b>	<b>0</b>	<b>71</b>	<b>71</b>	<b>0</b>	<b>0</b>	<b>189.593</b>	<b>189.593</b>
<b>TOTALE GENERALE</b>	<b>210</b>	<b>65.767</b>	<b>34.194</b>	<b>99.961</b>	<b>5.353</b>	<b>2.161.023.736</b>	<b>946.182.376</b>	<b>3.107.206.112</b>

## XII LEGISLATURA - DISEGNI DI LEGGE E RELAZIONI - DOCUMENTI

SPETTACOLI A PAGAMENTO A TRIESTE	N.	ABON.	SERALI	TOTALE	OMAGGI	ABONAMENTI	SERALI	TOTALE
SALA TRIPCOWICH	116	65.767	19.826	85.593	2.288	2.161.023.736	703.657.935	2.864.681.671
POLITEAMA ROSSETTI	15	0	6.468	6.468	1.950	0	190.272.965	190.272.965
MUSEO REVOLTELLA	50	0	3.500	3.500	306	0	21.138.688	21.138.688
TEATRO CRISTALLO	7	0	2.336	2.336	802	0	27.983.364	27.983.364
SCUOLE ED ALTRI	18	0	1.407	1.407	7	0	1.837.945	1.837.945
<b>TOTALE SPETTACOLI A PAGAMENTO A TRIESTE</b>	<b>206</b>	<b>65.767</b>	<b>33.537</b>	<b>99.304</b>	<b>5.353</b>	<b>2.161.023.736</b>	<b>944.890.897</b>	<b>3.105.914.633</b>

	N.	ABON.	SERALI	TOTALE	OMAGGI	ABONAMENTI	SERALI	TOTALE
SPETTACOLI A PAGAMENTO IN REGIONE	4	0	657	657	0	0	1.291.479	1.291.479
<b>TOTALE SPETTACOLI A PAGAMENTO IN REGIONE</b>	<b>4</b>	<b>0</b>	<b>657</b>	<b>657</b>	<b>0</b>	<b>0</b>	<b>1.291.479</b>	<b>1.291.479</b>

	N.	ABON.	SERALI	TOTALE	OMAGGI	ABONAMENTI	SERALI	TOTALE
<b>TOTALE GENERALE</b>	<b>210</b>	<b>65.767</b>	<b>34.194</b>	<b>99.961</b>	<b>5.353</b>	<b>2.161.023.736</b>	<b>946.182.376</b>	<b>3.107.206.112</b>

CONCERTI IN REGIONE PAGATI A CACHET	N.	CACHET
Concerti per le scuole	2	9.000.000
Concerto corale	1	20.000.000
Ciclo Beethoven + 1 concerto corale	10	183.486.239
Concerto di Natale	1	18.348.624
<b>TOT. CONCERTI IN REGIONE PAGATI A CACHET</b>	<b>14</b>	<b>230.834.863</b>

SPETTACOLI SENZA SBIGLIETTAN. A TRIESTE	N.
VERDI SIMFONETTA	5
UN'ORA CON...	2
PROLUSIONI	6
OPERETTA IN PIAZZA	3
OMAGGIO A TOTI DAL MONTE	1
PREMIO AMICI DELLA LIRICA	1
REGISTRAZIONI CD	3
<b>TOTALE SPETT. SENZA SBIGLIETTAN. A TRIESTE</b>	<b>21</b>

## XII LEGISLATURA - DISEGNI DI LEGGE E RELAZIONI - DOCUMENTI

SPETTACOLI SENZA SBIGLIETTAN. IN REGIONE	N.
-----	-----
CONCERTI DELLA DOMENICA	4
CONCERTI PER LE SCUOLE	4
VERDI SINFONETTA	7
SPETTACOLO DI BALLETO	1
-----	-----
TOTALE SPETT. SENZA SBIGLIETTAN. REGIONE	16
=====	=====

	N.
TOTALE GENERALE	51
=====	=====
=====	=====

(\*) Per lo spettacolo in coproduzione con il Teatro "La Contrada", l'introito globale comprensivo di vendite biglietti, cachet e registrazioni RAI e' stato di Lire 42.000.000;

(\*\*) Oltre agli incassi di biglietteria, il Festival Trio realizzato in collaborazione con la Provincia di Trieste, il Circolo della Cultura e delle Arti ed il Collegio del Mondo Unito dell'Adriatico, ha avuto dalle predette Associazioni contributi per Lire 6.799.784.

## XII LEGISLATURA - DISEGNI DI LEGGE E RELAZIONI - DOCUMENTI

## COSTI DI PRODUZIONE 1993:

ALLEGATO N. 2

## LIRICA, OPERETTE E BALLETTI

-----			
VOIX HUMAINE /			229.027.448
CAVALLERIA RUSTICANA	10		630.468.497
DIE ZAUBERFLOTE	10		1.200.109.843
LUCIA DI LAMMERMOOR	10		743.018.509
LA SIGNORINA JULIE	10		459.066.356
KAFEE-KANTATE /			299.598.502
RINALDO	10		215.724.767
IL MATRIMONIO SEGRETO	6		339.743.515
HANSEL E GRETEL	10	66	517.282.681
-----			
CABARET	7		663.665.381
GRAPIN HABITZA	4		192.487.974
SOGNO DI UN VALZER	6		803.272.352
L'AMORE E' UN TRENO	3	20	49.589.318
-----			
LO SCHIACCIANOCI	10	10	625.148.942
-----			
T O T A L E		96	1.192.020.941
-----			

## SPETTACOLI DI BALLETO A TRIESTE

-----			
SPETTACOLO DI BALLETO	4		81.571.619
TRIESTE DANZA	6	10	164.343.390
-----			
T O T A L E		10	245.915.009
-----			

## CONCERTI SIMFONICI A TRIESTE

-----			
VERDI SIMFONETTA	10		40.073.762
SINFONIE MENDELSSOHN-BARTHOLODY	3		64.123.565
MUSICAL GALA	1		27.599.633
TUTTI INSIEME APPASSIONATAMENTE	1		39.852.743
CONCERTO COHALE	1		387.683.437
CICLO BEETHOVEN	18	34	12.484.877
-----			
T O T A L E		34	571.818.017
-----			

## CONCERTI DA CAMERA TRIESTE

-----			
CONCERTI D'ESTATE	2		4.706.433
AUTORITRATTO GUIDO CERGOLI	1		9.467.324
UTE LEMPER	1		63.653.899
RECITAL OMAGGIO A PACHMANINOV	1		7.118.446
CICLO: UN'ORA CON...	11		21.145.745
FESTIVAL BOROWITZ	6		27.793.287
FESTIVAL TRIO	10		38.024.002
TRIESTE PRIMA	6	38	3.666.922
-----			
T O T A L E		38	175.575.978
-----			

## XII LEGISLATURA - DISEGNI DI LEGGE E RELAZIONI - DOCUMENTI

## ATTIVITA' PROMOZIONALE A TRIESTE

CONCERTI DELLA DOMENICA	10		0	
CONCERTI PER LE SCUOLE	15	25	63.138.764	63.138.764
TOTALE		25		63.138.764

## ALTRE MANIFESTAZIONI A TRIESTE

OPERETTA E DINTORNI	14		0	
PRODUZIONI	6		0	
OPERETTA IN PIAZZA	3		0	
OMAGGIO A TOTI DAL MONTE	1		0	
PREMIO AMICI DELLA LIRICA	1	25	0	13.127.203
TOTALE		25		13.127.203
REGISTRAZIONI CD		3		

## SPETTACOLI DI BALLETO IN REGIONE

SPETTACOLI DI BALLETO	3	3	53.335.111	53.335.111
TOTALE		3		53.335.111

## CONCERTI SIMFONICI IN REGIONE

VERDI SINFONIETTA	7		45.799.320	
CICLO BEETHOVEN	9	16	143.139.669	188.938.989
TOTALE		16		188.938.989

## CONCERTI CORO IN REGIONE

CONCERTI CORALI	2		22.321.672	
CONCERTO DI NATALE	1	3	7.895.307	30.216.979
TOTALE		3		30.216.979

## ATTIVITA' PROMOZIONALE IN REGIONE

CONCERTI DELLA DOMENICA	6		0	
CONCERTI PER LE SCUOLE	2	8	0	37.306.843
TOTALE		8		37.306.843

TOTALE COSTO PRODUZIONI 1993 261 8.347.577.058



## XII LEGISLATURA - DISEGNI DI LEGGE E RELAZIONI - DOCUMENTI

## SPESE DI PRODUZIONE

	1992	1993
DIRETTORI D'ORCHESTRA	658.900.000	804.000.000
COMPAGNIE DI CANTO	2.029.090.000	2.224.350.000
ARTISTI LIRICI COMPINARI	599.700.000	408.500.000
REGISTI	117.600.000	137.100.000
SCENOGRAFI	87.725.000	32.200.000
BOZZETTISTI, FIGURINISTI E SCENOGRAFI	80.000.000	130.848.500
SPESE PER COMPLESSI OSPITI	392.044.000	224.900.000
RIMB. SPESE VIAGGIO E SOGGIOR. ARTISTI	52.048.084	48.548.469
MANIFESTAZIONI PROMOZIONALI	93.898.835	100.445.612
SPETTACOLI DI BALLETO	32.552.209	27.832.357
SPETTACOLI IN DECOMPTAMENTO	272.774.055	199.225.823
ALTRE SPESE PER PRESTAZ. DI SERVIZI	14.553.706	21.500.558
COPIAZIONI	0	440.000.000
NOLEGGIO SCENE	27.000.000	98.000.000
NOLEGGIO COSTUMI	351.654.000	357.420.000
NOLEGGIO ATTREZZERIA	39.900.000	37.630.000
NOLEGGIO PARRUCCHE	38.900.000	26.440.000
NOLEGGIO CALZATURE	28.988.000	37.307.000
NOLEGGIO STRUMENTI MUSICALI	10.750.000	4.900.000
NOLEGGIO MATERIALI MUSICALI	67.619.255	78.698.689
NOLEGGIO MATERIALE TECNICO	27.420.000	24.511.400
DIRITTI D'AUTORE E PUBBLICO DOMINIO	224.513.657	257.942.581
QUOTE RADIOTRASMISSIONI	49.259.695	2.548.334
SPESE VARIE DI PALCOSCENICO	189.365	1.640.097
MANIFESTAZIONI ALL'ESTERO	54.807.239	0
SOLISTI DA CONCERTO	372.850.000	233.400.000
TERSTICOREI SOLISTI	115.430.000	119.000.000
ONERI PREVIO. ED ASS. PERS. SCRITT.	539.082.666	482.376.208
TRASPORTI E VIAGGI	50.090.678	60.243.852
PROGRAMMI	121.229.200	160.608.375
STESURA TESTI PROGRAMMI	6.900.000	7.020.000
MANIFESTI E LOCANDINE	84.871.494	100.330.230
PERSONALE AGGIUNTO	28.241.000	39.120.000
PRESTAZIONI SPECIALI	15.318.250	94.298.819
IMPOSTA SPETTACOLI	91.158.298	117.598.344
MATERIALI SCENE	280.003.871	413.846.802
ALTRI CONTRATTI DI SCRITTURA:		
- MAITRE DU BALLET	108.049.998	113.440.000
- LIGHT DESIGNER	8.000.000	0
- DATORE LUCI	38.905.125	35.200.000
- COMPLESSI PALCOSCENICO	34.600.000	38.500.000
	7.251.617.590	7.740.572.051
PERSONALE AGGIUNTO BALLO PER PRODUZIONI BALLETO E OPERETTA	563.323.881	468.787.429
ONERI RIFLESSI PERSONALE AGGIUNTO	166.067.880	138.217.578
<b>TOTALE SPESE DI PRODUZIONE</b>	<b>7.981.009.351</b>	<b>8.347.577.058</b>
<b>TOTALE NUMERO SPETTACOLI</b>	<b>207</b>	<b>261</b>

ALLEGATO N. 4

CONSISTENZA PERSONALE AL 31/12/'93		
AREA:	STABILI:	A TERMINE:
AREA ARTISTICA	145	41
	(+11 BALLERINI)	
AREA TECNICA	74	5
AREA AMM. UA	19	1
TOTALI:	249	47

## XII LEGISLATURA - DISEGNI DI LEGGE E RELAZIONI - DOCUMENTI

ALLEGATO N. 5

ENTRATE	CONSUNTIVO 1992	PREVISIONE 1993	CONSUNTIVO 1993	SCOSTAMENTI	
				DALLA PREVIS.	DIFFERENZA 92/93
<b>CONTRIBUTI DELLO STATO:</b>					
- Ordinario	24.204.656.445	23.175.000.000	23.147.294.835	(27.705.165)	(1.057.361.610)
- Altri	154.620.555	250.000.000	430.640.920	180.640.920	284.012.365
- Estero	19.000.000	0	0	0	(19.000.000)
<b>CONTRIBUTI DELLA REGIONE FRIULI-VENEZIA GIULIA:</b>					
- Ordinario	3.200.000.000	3.200.000.000	3.200.000.000	0	(0.000.000)
- Straordinario	0	0	0	0	0
- Centro Formazione Professionale	41.994.356	0	0	0	(41.994.356)
- Scambi culturali	90.000.000	90.000.000	90.000.000	0	0
<b>CONTRIBUTI DEL COMUNE DI TRIESTE:</b>					
- Ordinario	100.000.000	100.000.000	100.000.000	0	0
- Fitti locali	16.650.873	0	16.750.000	16.750.000	91.127
- Straordinario per lavori nella Sala Teatrinich	300.000.000	0	0	0	(300.000.000)
<b>CONTRIBUTO DEL COMUNE DI UDINE</b>					
	122.855.046	200.000.000	201.814.862	1.834.862	78.979.816
<b>CONTRIBUTO DELLA PROVINCIA DI TRIESTE</b>					
	52.000.000	100.000.000	65.000.000	(35.000.000)	13.000.000
<b>CONTRIBUTO DEL COMISS. DEL GOVERNO (FONDO TRIESTE)</b>					
	750.000.000	750.000.000	700.000.000	(50.000.000)	(50.000.000)
<b>ALTRI CONTRIBUTI</b>					
	356.610.192	4.650.000.000	864.101.008	(3.783.898.992)	509.490.816
<b>ATTIVITA' DECENTRATA C/O TERZI</b>					
	0	0	0	0	0
<b>ENTRATE PER PRESTAZIONI DI SERVIZI</b>					
	2.861.367.668	3.175.000.000	3.485.773.273	310.773.273	624.405.605
<b>NOLI DI MATERIALE TEATRALE</b>					
	48.000.000	25.000.000	40.000.000	15.000.000	(8.000.000)
<b>INTERESSI ATTIVI</b>					
	1.270.576	25.000.000	9.494.389	(15.515.611)	8.204.813
<b>RECUPERI E RIMBORSI</b>					
	23.573.121	0	27.528.575	27.528.575	63.955.454
	32.140.623.772	35.340.000.000	32.448.407.862*	(3.491.592.138)	97.784.090
<b>I.V.A.</b>					
	825.112.394	0	1.058.556.826		
<b>ALTRE ENTRATE</b>					
	0	0	5.915.791		
<b>PARTITE DI GIRO</b>					
	10.233.058.113	10.169.000.000	9.587.650.918		
<b>TOTALE ENTRATE</b>					
	43.408.794.279	46.109.000.000	41.100.531.397		

(\*) percentuale di aumento sul consuntivo 1992: + 0,30%

## XII LEGISLATURA - DISEGNI DI LEGGE E RELAZIONI - DOCUMENTI

DESCRIZIONE	CONSUNTIVO 1992		PREVISIONE 1993	CONSUNTIVO 1993	SCOSTAMENTI	
					DALLA PREV. 1993	DIFFERENZA 92/93
ORGANI DELL'ENTE	28.295.713	34.000.000		33.217.997	(782.003)	4.922.285
PERSONALE:						
- Dipendente	15.352.079.049	15.207.000.000		23.664.171.644	(1.622.828.358)	(1.687.907.405)
- Scritturato	5.499.955.287	5.580.000.000		5.375.272.578	(204.727.422)	(124.682.709)
BONI E SERVIZI	3.244.254.821	3.669.000.000		3.874.779.892	165.779.892	590.525.071
ONERI FINANZIARI	32.098.461	220.000.000		126.563.502	(93.436.498)	94.465.041
ONERI TRIBUTARI	419.240.226	300.000.000		415.913.342	(115.913.342)	(3.266.884)
FONDO DI RISERVA	100.060.000	100.000.000		819.530.650	719.530.650	719.470.650
ALTRE SPESE	0	0		83.730.307	83.730.307	83.730.307
ACQUISTO IMMOBILIZZAZIONI TECNICHE:	867.808.245	750.000.000		860.664.017	(110.664.017)	(7.144.228)
	35.541.831.791	35.940.000.000		35.213.843.929	(726.156.071)	(329.987.061)
I.V.A.	825.112.394	0		1.058.556.826		
ALTRE SPESE	151.000			115.791		
PARTITE DI GIRO	10.233.058.113	10.169.000.000		9.507.650.918		
TOTALE USCITE	46.602.153.298	46.109.000.000		45.860.167.464 (*)		
TOTALE ENTRATE	43.408.794.279			43.300.531.397	(2.759.636.067)	da riassestare entro il 1996
GESTIONE RESIDUI - ENTRATE	4.182.357.484			10.522.296.305		
GESTIONE RESIDUI - USCITE	12.398.380.366			13.710.975.987	(1.308.619.621)	da riassestare entro il 1995
					(5.948.275.749)	

(\*) percentuale in diminuzione rispetto al consuntivo 1992: - 0,93%

XII LEGISLATURA - DISEGNI DI LEGGE E RELAZIONI - DOCUMENTI

ENTRATE DELLA GESTIONE RESIDUI	AL 31/12/1992	VARIAZIONE	INCASSI 1993	DA INCASSARE	RESIDUI 1993	TOTALI
CAT 01-CONTRIBUTI DELLO STATO	3.277.064.661	0	198.805.026	3.078.259.635	438.640.920	3.516.900.555
CAT 02-TRASFERIMENTI DALLE REGIONI	0	4.000.000.000	800.000.000	3.200.000.000	90.000.000	3.290.000.000
CAT 03-TRASFERIMENTI DAI COMUNI	885.243.471	800	361.870.800	523.373.471	54.500.624	577.874.095
CAT 04-TRASFERIMENTI DA ALTRI ENTI	430.670.392	(63.000)	342.727.642	87.879.750	370.000.000	457.879.750
CAT 05-PROVENTI ATTIVITA' DECENTRATE	0	0	0	0	0	0
CAT 06-VENDITE BENI E PRESTAZIONI DI SERVIZI	175.727.846	(2.022.151)	125.476.695	48.229.000	105.714.618	153.943.618
CAT 07-REDDITI E PROVENTI PATRIMONIALI	166.791.872	(20.486.356)	17.279.516	129.026.000	49.484.389	178.510.389
CAT 08-POSTE CORRETTIVE E COMPENSATIVE	1.364.106.442	(24.330.747)	904.590.244	435.185.451	748.895.028	1.184.080.479
CAT 09-ENTRATE NON CLASSIFIC. IN ALTRE VOCI	0	0	0	0	0	0
CAT 10-ALIENAZIONI MOBILI E MACCHINE	0	0	0	0	5.800.000	5.800.000
CAT 11-RISCOSSIONI DI CREDITI	1.662.020	0	0	1.662.020	0	1.662.020
CAT 12-ENTRATE DA PARTITE DI GIRO	275.369.706	(7.437.651)	102.977.640	164.953.415	58.416.600	223.390.015
TOTALI ENTRATE	6.576.635.410	1.945.660.895	2.853.727.563	7.668.568.742	1.921.472.179	9.590.040.921

USCITE DELLA GESTIONE RESIDUI	AL 31/12/1992	VARIAZIONE	PAGAMENTI 1993	DA PAGARE	RESIDUI 1993	TOTALI
CAT 01-SPESE PER ORGANI COLLEGIALI DELL'ENTE	8.180.000	0	8.180.000	0	11.996.652	11.996.652
CAT 02-ONERI PER IL PERSONALE	7.558.260.292	(7.200.735)	2.005.595.780	5.545.463.777	2.350.776.930	7.896.240.707
CAT 03-SPESE PER BENI DI CONSUMO E SERVIZI	884.041.830	(26.150.977)	616.035.388	241.855.473	1.078.619.340	1.320.474.813
CAT 04-ONERI FINANZIARI	6.531.844	0	6.531.844	0	8.582.199	8.582.199
CAT 05-ONERI TRIBUTARI	181.570.021	(2.945.722)	123.209.510	55.414.789	241.228.926	296.643.715
CAT 07-FONDO ASSICURAZ. DEFICIT DI BILANCIO	585.128.472	0	0	585.128.472	819.530.650	1.404.659.122
CAT 08-AQUISTO IMMOBILIZZAZIONI TECNICHE	325.846.959	185.400	326.032.359	0	146.549.118	146.549.118
CAT 13-RIMBORSI ANTICIPAZIONI	764.048.270	0	764.048.270	0	0	0
CAT 15-PARTITE DI GIRO	3.471.359.615	(37.969.290)	2.662.723.196	770.667.129	2.692.849.850	3.463.516.979
TOTALI USCITE	13.785.017.311	(74.081.924)	6.512.406.747	7.198.529.640	7.350.133.665	14.548.663.305
TOTALE ENTRATE	6.576.635.410	1.945.660.895	2.853.727.563	7.668.568.742	1.921.472.179	9.590.040.921
	(7.208.381.901)	4.019.742.219	(3.658.679.184)	470.039.102	(5.428.661.486)	959.622.784

ANTICIPAZIONE DI TESORERIA AL 31/12/1993

989.653.365

DISAVANZO DI AMMINISTRAZIONE

(5.948.275.740)

## XII LEGISLATURA - DISEGNI DI LEGGE E RELAZIONI - DOCUMENTI

TABELLA DIMOSTRATIVA DEL DISAVANZO  
DI AMMINISTRAZIONE AL TERMINE DELL'ESERCIZIO 1993

FONDO DI CASSA ALL'INIZIO DELL'ESERCIZIO 1992	0	
RESIDUI ATTIVI ALL'INIZIO DELL'ESERCIZIO 1993	6.576.635.410	
RESIDUI PASSIVI ALL'INIZIO DELL'ESERCIZIO 1993	(13.785.017.311)	
DISAVANZO DI AMMINISTRAZIONE AL 31/12/1992		(7.208.381.901)
Variazioni nei residui attivi:		
VERIFICATESI NELL'ESERCIZIO 1993	3.945.660.895	
Variazioni nei residui passivi in diminuzione:		
VERIFICATESI NELL'ESERCIZIO 1993	74.081.324	4.019.742.219
		(3.188.639.682)
Entrate:		
ACCERTATE DURANTE L'ESERCIZIO IN CORSO	43.100.531.397	
Uscite:		
ACCERTATE DURANTE L'ESERCIZIO IN CORSO	(45.860.167.464)	(2.759.636.067)
DISAVANZO DI AMMINISTRAZIONE DA RIASSORBIRE		(5.948.275.749)

## XII LEGISLATURA - DISEGNI DI LEGGE E RELAZIONI - DOCUMENTI

## SITUAZIONE AMMINISTRATIVA

Consistenza della cassa all'inizio dell'esercizio		Istituto tesoriere	Lire	0
		Tesoreria statale	Lire	0
				-----
				0
Riscossioni	in c/competenza	Lire	41.179.059.218	
	in c/residui	Lire	2.853.727.563	Lire 44.032.786.781
			-----	
Pagamenti	in c/competenza	Lire	(38.510.033.799)	
	in c/residui	Lire	(6.512.406.347)	Lire (45.022.440.146)
			-----	-----
Consistenza della cassa alla fine dell'esercizio			Lire	(989.653.365)
Residui attivi	degli esercizi precedenti	Lire	7.668.568.742	
	dell'esercizio	Lire	1.921.472.179	Lire 9.590.040.921
			-----	
Residui passivi	degli esercizi precedenti	Lire	7.198.529.640	
	dell'esercizio	Lire	7.350.133.665	Lire 14.548.663.305
			-----	-----
Disavanzo d'amministrazione alla fine dell'esercizio			Lire	(5.948.275.749)
				=====

## XII LEGISLATURA - DISEGNI DI LEGGE E RELAZIONI - DOCUMENTI

## SITUAZIONE PATRIMONIALE AL 31.12.1983

## ATTIVITA'

	Consistenze al 1 1	al 31 12	Differenze in piu'	in meno
Disponibilita' liquide: Casse Banche Conti correnti postali Altri conti correnti	0	0	0	0
Residui attivi: Credito verso lo Stato ed altri Enti Credito diversi e resti attivi	4.562.978.524 1.963.658.686	7.842.654.400 1.747.386.521	3.249.675.876	236.270.365
Credito bancari e finanziari: Depositi vincolati Mutui ed anticipazioni attive Credito verso gestioni autonome Depositi cauzionali Credito diversi bancari e finanziari	0	0	0	0
Rimanenze attive d'esercizio: Rimanenze di prodotti Rimanenze di materie pr. e mat. cons. Rimanenze diverse Ricoconti attivi	0	0	0	0
Investimenti mobiliari: Titoli emessi o garantiti dallo Stato Altri titoli di credito	0	0	0	0
Immobilizzazioni tecniche: Impianti, attrezzature e macchinari Automezzi Mobili e macchine d'ufficio	9.243.300.911	11.380.772.371	2.137.471.460	
<b>TOTALE ATTIVITA'</b>	<b>15.819.896.321</b>	<b>20.970.813.292</b>	<b>5.150.916.971</b>	
Deficit patrimoniale Disavanzo econ. esercizi precedenti Disavanzo economico dell'esercizio Totale a paraggio	7.208.361.801	5.948.273.749		1.260.106.132
Conti d'ordine Valori di terzi depositati a cauzione Conti diversi				



## XII LEGISLATURA - DISEGNI DI LEGGE E RELAZIONI - DOCUMENTI

SERVIZIO AMMINISTRATIVO

## PASSIVITA'

	Consistenze		Differenze	
	al 1.1	al 31.12	in piu'	in meno
<b>Debiti di tesoreria:</b>				
Anticipazioni del tesoriere	784.088.270	989.833.365	225.535.085	
Scoperti di conto corrente				
	784.088.270	989.833.365	225.535.085	0
<b>Residui passivi:</b>				
Debiti verso lo Stato ed altri Enti				
Debiti verso fornitori	1.208.888.797	1.487.023.931	257.135.134	
Debiti verso terzi per prestazioni ricevute	1.509.102.979	1.482.818.784		48.484.195
Debiti diversi e rate passivi	3.867.841.480	3.784.189.427	118.527.947	
	6.386.633.256	6.713.812.142	327.178.886	
Debiti bancari e finanziari				
Mutui ed antic.passive				
Debiti verso gestori autonome				
Debiti diversi bancari e finan.				
	0	0	0	0
Rimanenze passive d'esercizio				
Risconti passivi				
	0	0	0	0
Fondi di accantonamento vari:				
Fondo liquidazione				
Indennita' anz.personale	6.048.157.313	8.430.182.041	381.034.728	
Fondo imposte e tasse				
Fondo rischi	585.128.472	1.404.839.122	819.530.650	
Fondi accantonamento diversi				
	6.634.285.785	7.834.851.163	1.200.565.378	
Poste rettificative dell'attivo				
Fondo svalutazione crediti				
Fondo svalutazione titoli				
Fondo ammortamento impianti, attrez. e macchinari				
Fondo ammortamento automezzi, mobili e macch.uff.	8.481.511.031	10.878.262.963	2.186.751.932	
	8.481.511.031	10.878.262.963	2.186.751.932	
<b>TOTALE PASSIVITA'</b>	<b>22.276.526.342</b>	<b>28.216.579.833</b>	<b>3.940.051.291</b>	
Patrimonio netto	731.789.980	702.309.406		49.280.472
Avanzo econ.esercizi precedenti				
Avanzo economico esercizio				
Totale a pareggio	23.028.318.222	28.919.089.041	3.890.770.819	
Conti d'ordine				
Valori di terzi depositati a cauzione				
Conti diversi				

## XII LEGISLATURA - DISEGNI DI LEGGE E RELAZIONI - DOCUMENTI

CONTO ECONOMICO DELL'ESERCIZIO 1988  
PARTE PRIMA

## ENTRATE E SPESE FINANZIARIE CORRENTI

TITOLO I	Importo	TITOLO I	Importo
<b>Entrate Derivanti DA TRASFERIMENTI CORRENTI</b>		<b>SPESE CORRENTI</b>	
Cat.01-Transferimenti dallo Stato	L. 23.585.805.733	Cat.01-Spese per gli organi dell'Ente	L. 33.217.887
Cat.02-Transferimenti dalle Regioni	L. 3.290.000.000	Cat.02-Oneri per il personale dipend. e scrittur.	L. 29.086.444.222
Cat.03-Transferimenti da Comuni e Province	L. 363.984.882	Cat.03-Spese per acquisto beni consumo e servizi	L. 3.894.779.882
Cat.04 Transferimenti da altri Enti	L. 1.588.101.008	Cat.04 Oneri finanziari	L. 126.583.902
Cat.05-Proventi attivita' decentrate ecc.	L.	Cat.05-Oneri tributari	L. 415.813.942
		Cat.06-Poste corrett. e compens. di entrate corr.	L.
		Cat.07-Spese non classificabili in altre voci	L. 809.280.857
<b>TITOLO II</b>			
<b>Altre entrate</b>			
Cat. 06 - Entrate derivanti dalla vendita ecc.	L. 3.485.773.273		
Cat. 07 - Redditi e proventi patrimoniali	L. 46.484.398		
Cat. 08 - Poste correttive e compensative, ecc.	L. 87.528.575		
Cat. 09 - Entrate non classificabili	L.		
<b>TOTALE PARTE PRIMA</b>	<b>L. 32.446.407.882</b>		<b>L. 34.353.179.912</b>
	-----		-----

XII LEGISLATURA - DISEGNI DI LEGGE E RELAZIONI - DOCUMENTI

PARTE SECONDA

Componenti che non danno luogo a movimenti finanziari

	Importo		Importo
<b>A) Entrate accertate in precedenti esercizi di pertinenza dell'esercizio:</b>		<b>A) Spese di competenza, impegnate in precedenti esercizi:</b>	
Contributi per le prestazioni istituzionali	L	Rimanenze iniziali di prodotti	L
Trasferimenti (contributi, obbligazioni, ecc.)	L	Materie prime e materiali di consumo	L
Redditi e proventi patrimoniali	L	Risconti iniziali di spese per utenze	L
Vendite di prodotti e di materiali diversi	L	Spese per servizi esterni	L
Vendite di pubblicazioni	L	Spese diverse di amministrazione	L
Prestazioni di particolari servizi	L	Spese per trasferimenti	L
Ricavi pluriennali	L	Oneri finanziari	L
		Spese diverse	L
		Costi pluriennali	L
	L 0		L 0
<b>B) Produzioni e movimenti interni:</b>		<b>B) Produzioni e movimenti interni:</b>	
Prodotti in natura, impianti ed altre immobilizzazioni ottenuti con mezzi propri da capitalizzare	L 2.137.471.460	Oneri in natura	L 660.664.017
	L 2.137.471.460		L 660.664.017
<b>C) Trasferimenti attivi in natura (obbligazioni, leasing, donazioni in natura)</b>	L 0	<b>C) Ammortamenti e deprezzamenti:</b>	
	L 0	Impianti, attrezzature e macchinari	L
		Automezzi, mobili e macchine	L
		Diversi	L 2.186.751.632
	L 0		L 2.186.751.632
<b>D) Variazioni patrimoniali straordinarie:</b>		<b>D) Svalutazioni e deprezzamenti:</b>	
Sopervenienze attive	L 5.800.000	Svalutazione crediti	L
Inesistenze passive	L 115.791	Svalutazione titoli	L
		Deprezzamento impianti, macchine	L
		Eliminazione impianti ed altre immobilizzazioni non ammortizzabili	L
	L 5.915.791		L 0
<b>E) Spese impegnate di competenza di successivi esercizi</b>	L 0	<b>E) Accantonamenti per oneri presunti di competenza:</b>	
	L 0	Imposte e tasse da regolare	L
		Altri oneri da definire	L
		Accantonamenti diversi	L
		Accantonamenti a fondo rischi	L
	L 0		L 0
		<b>F) Quota dell'esercizio per l'adeguamento del fondo indennità anzianità personale</b>	L 0
			L 0
		<b>G) Variazioni patrimoniali straordinarie:</b>	
		Sopervenienze passive	L
		Inesistenze attive	L 115.791
			L 115.791
		<b>H) Entrate accertate nell'esercizio di pertinenza di successivi esercizi</b>	L 0
			L 0
<b>TOTALE SECONDA PARTE</b>	<b>L 2.143.387.251</b>	<b>TOTALE SECONDA PARTE</b>	<b>L 3.047.531.740</b>

XII LEGISLATURA - DISEGNI DI LEGGE E RELAZIONI - DOCUMENTI

TOTALE GENERALE	L	34.581.785.113	Totale generale	L	37.400.711.832
DISAVANZO ECONOMICO	L	2.808.918.539	Avanzo economico	L	
Totale a pareggio	L	37.400.711.832	Totale a pareggio	L	37.400.711.832
		-----			-----

<b>ACCANTONAMENTO T.F.R.</b>	
<b>SITUAZIONE AL 31/12/92</b>	<b>L. 6.049.157.313</b>
<b>PAGATO 1993</b>	<b>L. 564.465.573</b>
	<b>L. 5.484.691.740</b>
<b>+ ACCANT. 1993</b>	<b>L. 945.500.301</b>
<b>SITUAZIONE AL 31/12/93</b>	<b>L. 6.430.192.041</b>

XII LEGISLATURA - DISEGNI DI LEGGE E RELAZIONI - DOCUMENTI

1955/1956 - P. 1485 - L. 24/10/1956

ANNO	1955	1956	1957	1958	1959	1960	1961	1962	1963	1964	1965	1966	1967	1968	1969	1970	1971	1972	1973	1974	1975	1976	1977	1978	1979	1980	1981	1982	1983	1984	1985	1986	1987	1988	1989	1990	1991	1992	1993	1994	1995	1996	1997	1998	1999	2000	2001	2002	2003	2004	2005	2006	2007	2008	2009	2010	2011	2012	2013	2014	2015	2016	2017	2018	2019	2020	2021	2022	2023	2024																																																																																																																																																																																																																																																																																																																																																																																																																																																																																																																																																									
	7.372.232	8.150.608	15.342.340	15.852.891	16.471.544	17.158.154	17.904.171	18.709.277	19.573.100	20.495.308	21.476.652	22.517.000	23.617.240	24.777.372	25.997.400	27.277.432	28.617.572	29.917.824	31.278.192	32.698.680	34.179.304	35.720.080	37.321.024	38.982.144	40.703.464	42.485.000	44.326.704	46.228.512	48.190.440	50.212.512	52.294.760	54.437.200	56.640.850	58.904.720	61.228.840	63.613.240	66.058.040	68.563.360	71.129.240	73.755.720	76.442.960	79.190.960	81.999.840	84.869.640	87.790.400	90.762.160	93.785.040	96.859.040	99.984.200	103.160.640	106.388.400	109.667.600	113.008.400	116.410.800	119.874.960	123.400.960	127.000.000	130.672.200	134.417.600	138.235.200	142.126.000	146.090.000	150.127.200	154.238.640	158.424.400	162.685.600	167.022.400	171.435.840	175.926.000	180.493.000	185.136.800	189.856.400	194.651.900	199.523.400	204.471.000	209.495.800	214.597.840	219.778.160	225.038.800	230.380.000	235.801.840	241.304.400	246.888.800	252.555.000	258.303.200	264.132.600	270.044.320	276.038.560	282.115.440	288.276.000	294.521.360	300.851.600	307.266.800	313.768.000	320.355.360	327.029.000	333.789.200	340.636.000	347.569.520	354.590.000	361.698.600	368.895.440	376.180.720	383.554.600	391.018.200	398.571.700	406.216.300	413.953.200	421.782.600	429.704.700	437.719.700	445.827.800	454.029.200	462.324.100	470.713.600	479.198.000	487.778.500	496.455.300	505.229.700	514.102.000	523.073.600	532.145.000	541.317.500	550.591.400	560.068.000	569.748.600	579.533.600	589.424.400	599.422.400	609.529.000	619.745.600	630.073.600	640.514.400	651.069.400	661.740.000	672.527.600	683.432.800	694.456.900	705.599.600	716.862.400	728.245.800	739.750.400	751.376.800	763.125.600	775.007.400	787.023.600	799.175.800	811.464.600	823.890.400	836.453.800	849.156.400	862.000.000	875.084.400	888.410.400	901.879.600	915.492.400	929.250.400	943.154.400	957.205.000	971.412.800	985.778.400	1.000.304.000	1.015.000.000	1.029.867.200	1.044.907.200	1.060.120.000	1.075.507.200	1.091.060.000	1.106.779.200	1.122.665.600	1.138.720.000	1.154.944.800	1.171.340.800	1.187.909.600	1.204.652.000	1.221.569.600	1.238.663.200	1.255.933.600	1.273.381.600	1.291.008.000	1.308.814.400	1.326.801.600	1.344.970.400	1.363.321.600	1.381.856.000	1.400.574.400	1.419.477.600	1.438.566.400	1.457.841.600	1.477.304.000	1.496.954.400	1.516.793.600	1.536.822.400	1.557.042.400	1.577.454.400	1.598.059.200	1.618.858.400	1.639.853.600	1.661.046.400	1.682.438.400	1.704.030.400	1.725.823.200	1.747.817.600	1.770.014.400	1.792.414.400	1.815.018.400	1.837.827.200	1.860.842.400	1.884.064.800	1.907.495.200	1.931.134.400	1.954.983.200	1.979.043.200	2.003.315.200	2.027.799.200	2.052.496.000	2.077.406.400	2.102.530.400	2.127.869.200	2.153.424.000	2.179.195.200	2.205.183.600	2.231.389.600	2.257.814.400	2.284.458.400	2.311.323.200	2.338.409.600	2.365.718.400	2.393.250.400	2.421.006.400	2.448.988.000	2.477.196.000	2.505.631.200	2.534.294.400	2.563.187.200	2.592.310.400	2.621.664.800	2.651.251.200	2.681.070.400	2.711.122.400	2.741.408.800	2.771.931.200	2.802.690.400	2.833.687.200	2.864.923.200	2.896.400.000	2.928.118.400	2.960.078.400	2.992.280.800	3.024.726.400	3.057.417.200	3.090.354.400	3.123.538.400	3.156.970.400	3.190.652.000	3.224.584.800	3.258.769.600	3.293.208.000	3.327.901.600	3.362.851.200	3.398.058.400	3.433.524.800	3.469.251.200	3.505.238.400	3.541.487.200	3.577.998.400	3.614.772.800	3.651.811.200	3.689.114.400	3.726.683.200	3.764.518.400	3.802.620.800	3.840.991.200	3.879.630.400	3.918.539.200	3.957.718.400	3.997.168.800	4.036.891.200	4.076.886.400	4.117.154.400	4.157.696.000	4.198.513.600	4.239.608.000	4.280.980.800	4.322.633.200	4.364.567.200	4.406.783.200	4.449.282.400	4.492.066.400	4.535.136.000	4.578.492.800	4.622.137.600	4.666.072.000	4.710.297.600	4.754.815.200	4.800.026.400	4.845.932.000	4.892.534.400	4.939.834.400	4.986.833.600	5.034.533.600	5.082.936.000	5.132.043.200	5.181.856.000	5.232.376.000	5.282.604.000	5.333.541.600	5.384.189.600	5.435.549.600	5.487.623.200	5.539.412.000	5.591.917.600	5.645.141.600	5.698.084.800	5.751.748.800	5.806.134.400	5.860.242.400	5.915.074.400	5.969.632.000	6.024.916.800	6.080.929.600	6.137.672.000	6.195.145.600	6.253.350.400	6.312.288.000	6.371.960.000	6.432.368.000	6.493.513.600	6.555.407.200	6.618.050.400	6.681.454.400	6.745.620.000	6.810.548.800	6.876.241.600	6.942.700.000	7.009.931.200	7.077.938.400	7.146.723.200	7.216.296.800	7.286.660.000	7.357.814.400	7.429.760.000	7.502.508.800	7.576.061.600	7.650.320.000	7.725.286.400	7.800.961.600	7.877.347.200	7.954.444.800	8.032.256.000	8.110.784.000	8.190.030.400	8.270.000.000	8.350.704.000	8.432.136.000	8.514.298.400	8.597.192.000	8.680.818.400	8.765.179.200	8.850.277.600	8.936.115.200	9.022.704.000	9.109.955.200	9.197.869.600	9.286.449.600	9.375.697.600	9.465.616.000	9.556.307.200	9.647.682.400	9.739.754.400	9.832.524.800	9.925.996.000	10.020.171.200	10.115.052.800	10.210.643.200	10.306.946.400	10.403.964.800	10.501.699.200	10.600.152.800	10.699.327.200	10.799.235.200	10.899.878.400	10.999.258.400	11.099.377.600	11.199.238.400	11.299.843.200	11.399.194.400	11.499.294.400	11.599.145.600	11.698.849.600	11.798.308.800	11.898.524.800	11.998.499.200	12.098.234.400	12.198.731.200	12.298.990.400	12.399.013.600	12.498.803.200	12.598.360.800	12.698.688.000	12.798.787.200	12.898.658.400	12.998.302.400	13.097.722.400	13.197.930.400	13.297.928.000	13.397.716.800	13.497.398.400	13.596.875.200	13.696.149.600	13.795.223.200	13.894.108.000	13.992.804.800	14.091.315.200	14.189.643.200	14.287.790.400	14.385.759.200	14.483.543.200	14.581.145.600	14.678.568.800	14.775.816.000	14.872.891.200	14.969.796.800	15.066.535.200	15.163.110.400	15.259.526.400	15.355.787.200	15.451.896.000	15.547.856.800	15.643.672.000	15.739.346.400	15.834.881.600	15.930.281.600	16.025.549.600	16.120.688.000	16.215.699.200	16.310.585.600	16.405.350.400	16.500.000.000	16.594.536.000	16.688.966.400	16.783.294.400	16.877.532.800	16.971.684.000	17.065.652.800	17.159.440.000	17.253.050.400	17.346.486.400	17.439.752.000	17.532.850.400	17.625.784.800	17.718.558.400	17.811.174.400	17.903.636.000	18.000.048.000	18.096.304.000	18.192.418.400	18.288.384.000	18.384.204.800	18.479.884.800	18.575.428.000	18.670.839.200	18.766.120.000	18.861.284.800	18.956.328.000	19.051.256.000	19.146.072.000	19.240.780.800	19.335.384.800	19.429.888.000	19.524.296.000	19.618.612.800	19.712.841.600	19.807.000.000	19.901.096.000	20.000.000.000	20.098.824.000	20.197.571.200	20.296.246.400	20.394.864.000	20.493.428.800	20.591.944.000	20.690.416.000	20.788.848.000	20.887.236.800	20.985.584.000	21.083.894.400	21.182.164.000	21.280.398.400	21.378.592.000	21.476.740.800	21.574.848.000	21.672.910.400	21.770.932.000	21.868.908.800	21.966.844.800	22.064.744.000	22.162.602.400	22.260.424.000	22.358.214.400	22.455.976.000	22.553.704.000	22.651.392.000	22.749.044.800	22.846.667.200	22.944.256.000	23.041.816.000	23.139.348.800	23.236.857.600	23.334.337.600	23.431.792.000	23.529.216.000	23.626.614.400	23.723.992.000	23.821.344.000	23.918.675.200	24.015.991.200	24.113.288.000	24.210.569.600	24.307.831.200	24.405.078.400	24.502.306.400	24.600.020.000	24.698.124.800	24.796.115.200	24.894.088.000	24.992.048.000	25.090.000.000	25.188.048.000	25.286.088.000	25.384.112.000	25.482.124.000	25.580.128.000	25.678.116.000	25.776.092.000	25.874.058.400	25.972.009.600	26.070.000.000	26.168.036.000	26.266.012.000	26.364.032.000	26.462.092.000	26.560.196.800	26.658.241.600	26.756.332.000	26.854.473.600	26.952.660.800	27.050.899.200	27.149.184.000	27.247.518.400	27.345.907.200	27.444.355.200	27.542.857.600	27.641.419.200	27.740.044.800	27.838.728.000	27.937.474.400	28.036.286.400	28.135.159.200	28.234.096.000	28.333.091.200	28.432.148.800	28.531.273.600	28.630.460.800	28.729.716.000	28.829.044.800	28.928.441.600	29.027.904.000	29.127.438.400	29.227.048.000	29.326.738.400	29.426.504.000	29.526.340.800	29.626.252.800	29.726.236.800	29.826.298.400	29.926.443.200	30.026.668.000	30.126.978.400	30.227.368.000	30.327.843.200	30.428.400.000	30.528.944.000	30.629.572.800	30.730.291.200	30.831.096.000	30.931.992.000	31.032.976.000	31.134.052.800	31.235.225.600	31.336.492.000	31.437.851.200	31.539.308.000	31.640.868.000	31.742.534.400	31.844.300.800	31.946.163.200	32.048.128.000	32.150.198.400	32.252.369.600	32.354.647.200	32.457.036.800	32.559.534.400	32.662.147.200	32.764.870.400	32.867.709.600	32

CONTO CONSUNTIVO





## XII LEGISLATURA - DISEGNI DI LEGGE E RELAZIONI - DOCUMENTI

## AVANZO DI AMMINISTRAZIONE

COD. BILANCIO	DESCRIZIONE	PREVISIONE 1993	VARIAZIONI	ACCERTAMENTI - ANNO 1993	
				DI COMPETENZA	DI CASSA RESIDUI ATTIVI
CATEGORIA 00	AVANZO DI AMMINISTRAZIONE				
93-2-0-00-00	AVANZO DI AMMINISTRAZIONE				
	TOTALE CATEGORIA				

## XII LEGISLATURA - DISEGNI DI LEGGE E RELAZIONI - DOCUMENTI

## TITOLO I ENTRATE DA TRASFERIMENTI CORRENTI

COD. BILANCIO	DESCRIZIONE	PREVISIONE 1993	VARIAZIONI	ACCERTAMENTI - ANNO 1993	
				DI COMPETENZA	DI CASSA RESIDUI ATTIVI
CATEGORIA 01 TRASFERIMENTI DA PARTE DELLO STATO					
93-2-1-01-01	CONTRIBUTO ORDINARIO	23.175.000.000	27.705.165-	23.147.294.835	23.147.294.835
93-2-1-01-02	ALTRI CONTRIBUTI	250.000.000	438.640.920	438.640.920	438.640.920
93-2-1-01-03	CONTRIBUTO PER L'ATTIVITA' ALL'ESTERO				
	TOTALE CATEGORIA	23.425.000.000	160.935.755	23.585.935.755	23.147.294.835 438.640.920

## XII LEGISLATURA - DISEGNI DI LEGGE E RELAZIONI - DOCUMENTI

## TITOLO I ENTRATE DA TRASFERIMENTI CORRENTI

COD. BILANCIO	DESCRIZIONE	PREVISIONE 1993	VARIAZIONI	ACCERTAMENTI - ANNO 1993		
				DI COMPETENZA	DI CASSA	RESIDUI ATTIVI
<b>CATEGORIA 02 TRASFERIMENTI DA PARTE DELLE REGIONI</b>						
93-2-1-02-01	REG. AUTONOMA F.V.G. CONTRIBUTO ORDINARIO	3.200.000.000		3.200.000.000	3.200.000.000	
93-2-1-02-02	REG. AUTONOMA F.V.G. SCAMBI CULTURALI	90.000.000		90.000.000		90.000.000
93-2-1-02-03	REGIONE AUT. F.V.G. FESTIVAL OPERETTA					
93-2-1-02-04	REGIONE AUT. F.V.G. CONTRIBUTO STRAORD.					
93-2-1-02-05	REG. PGV CONTR. EX LEGGE AREE DI CONFINI					
	<b>TOTALE CATEGORIA</b>	<b>3.290.000.000</b>		<b>3.290.000.000</b>	<b>3.200.000.000</b>	<b>90.000.000</b>

## XII LEGISLATURA - DISEGNI DI LEGGE E RELAZIONI - DOCUMENTI

## TITOLO I ENTRATE DA TRASFERIMENTI CORRENTI

COD. BILANCIO	DESCRIZIONE	PREVISIONE 1993	VARIAZIONI	ACCERTAMENTI - ANNO 1993		
				DI COMPETENZA	DI CASSA RESIDUI ATTIVI	
CATEGORIA 03 TRASFERIMENTI DA PARTE DEI COMUNI E PROVINCE						
93-2-1-03-01	COMUNE DI TRIESTE	100.000.000	16.750.000	116.750.000	113.090.000	3.652.000
93-2-1-03-02	PROVINCIA DI TRIESTE	100.000.000	35.000.000-	65.000.000	32.500.000	32.500.000
93-2-1-03-03	COMUNE DI UDINE	200.000.000	1.834.862	201.834.862	183.486.238	18.348.624
	TOTALE CATEGORIA	400.000.000	16.415.138-	383.584.862	329.084.238	54.500.624

## XII LEGISLATURA - DISEGNI DI LEGGE E RELAZIONI - DOCUMENTI

## TITOLO I ENTRATE DA TRASFERIMENTI CORRENTI

COD. BILANCIO	DESCRIZIONE	PREVISIONE 1993	VARIAZIONI	ACCERTAMENTI - ANNO 1993		
				DI COMPETENZA	DI CASSA	RESIDUI ATTIVI
CATEGORIA 04 TRASFERIMENTI DA PARTE DI ALTRI ENTI						
93-2-1-04-01	PROVENTI DA ASSOC. NE ANICI DEL TEATRO	1.500.000.000	1.150.000.000-	350.000.000	350.000.000	
93-2-1-04-02	REGIONE F.V.G. CONTR. FORM. PROFESSIONALE					
93-2-1-04-03	COMMISSARIATO DEL GOVERNO	750.000.000	50.000.000-	700.000.000	700.000.000	
93-2-1-04-04	DA ASS. NE FESTIVAL OPERETTA E ALTRI CON.	500.000.000	283.898.992-	216.101.008	146.101.008	70.000.000
93-2-1-04-05	CAMERA DI COMMERCIO IND. ART. TRIESTE	350.000.000	50.000.000-	300.000.000		300.000.000
93-2-1-04-06	CONTRIBUTO STRAORD. COMM. TO DEL GOVERNO	2.300.000.000	2.300.000.000-			
	TOTALE CATEGORIA	5.400.000.000	3.833.898.992-	1.566.101.008	1.196.101.008	370.000.000

## XII LEGISLATURA - DISEGNI DI LEGGE E RELAZIONI - DOCUMENTI

## TITOLO I ENTRATE DA TRASFERIMENTI CORRENTI

COD. BILANCIO	DESCRIZIONE	PREVISIONE 1993	VARIAZIONI	ACCERTAMENTI - ANNO 1993	
				DI COMPETENZA	DI CASSA RESIDUI ATTIVI
CATEGORIA 05 PROVENTI PER ATTIVITA' DECENTRATA C/TO TERZI E FINALIZZATA					
93-2-1-05-01 ALTRI PROVENTI PER ATTIVITA' DECENTRATA					
	TOTALE CATEGORIA				
	TOTALE TITOLO	32.515.000.000	3.689.378.375-	28.825.621.625	17.872.400.001
					953.141.544

## XII LEGISLATURA - DISEGNI DI LEGGE E RELAZIONI - DOCUMENTI

## TITOLO II ALTRE ENTRATE

COD. BILANCIO	DESCRIZIONE	PREVISIONE 1993	VARIAZIONI	ACCERTAMENTI - ANNO 1993		
				DI COMPETENZA	DI CASSA	RESIDUI ATTIVI
CATEGORIA 06 ENTRATE DERIVANTI DALLA VENDITA DI BENI E DALLA PRESTAZIONE DI SERVIZI						
93-2-2-06-01	PROVENTI DA BOTTEGHINO ED ABBONAMENTI	3.030.000.000	306.496.125	3.336.496.125	3.244.996.125	91.500.000
93-2-2-06-02	PROVENTI DA BAR E GUARDAROBA		2.200.000	2.200.000		2.200.000
93-2-2-06-03	PROVENTI DA PUBBLICAZIONI E PROGRAMMI	100.000.000	9.983.356-	90.016.644	89.962.530	54.114
93-2-2-06-04	PROVENTI DA INCISIONI E TRASMISSIONI	200.000.000	100.000.000-	12.000.000	12.000.000	
93-2-2-06-05	PROVENTI DA VENDITA MATERIALI FUORI USO					
93-2-2-06-06	PROVENTI DA VENDITA PUBBLICITA'	45.000.000	60.504	45.060.504	33.100.000	11.960.504
	TOTALE CATEGORIA	3.375.000.000	100.773.273	3.485.773.273	3.300.058.655	105.714.618

49286  
 3435258

## XII LEGISLATURA - DISEGNI DI LEGGE E RELAZIONI - DOCUMENTI

## TITOLO II ALTRE ENTRATE

COD. BILANCIO	DESCRIZIONE	PREVISIONE 1993	VARIAZIONI	ACCERTAMENTI - ANNO 1993	
				DI COMPETENZA	DI CASSA RESIDUI ATTIVI
CATEGORIA 07 REDDITI E PROVENTI PATRIMONIALI					
93-2-2-07-01	PROVENTI PER NOLEGGIO MATERIALE TEATRALE	25.000.000	15.000.000	40.000.000	40.000.000
93-2-2-07-02	INTERESSI E PREMI SU TITOLI				
93-2-2-07-03	INTERESSI ATTIVI SU DEPOSITI E C/C	25.000.000	15.515.611-	9.484.389	9.484.389
	TOTALE CATEGORIA	50.000.000	515.611-	49.484.389	49.484.389



## XII LEGISLATURA - DISEGNI DI LEGGE E RELAZIONI - DOCUMENTI

## TITOLO II ALTRE ENTRATE

COD. BILANCIO	DESCRIZIONE	PREVISIONE 1993	VARIAZIONI	ACCERTAMENTI - ANNO 1993	
				DI COMPETENZA	DI CASSA RESIDUI ATTIVI
CATEGORIA 08 POSTE CORRETTIVE E COMPENSATIVE DI SPESE CORRENTI					
93-2-2-08-01	RIMBORSO SERVIZIO MENSA				
93-2-2-08-02	RECUPERI E RIMBORSI DIVERSI	87.528.575		87.528.575	75.697.002
93-2-2-08-03	CREDITI VERSO L'ERARIO IMPOSTE E TASSE				
93-2-2-08-04	CREDITI VERSO L'ERARIO PER I.V.A.	1.058.556.826		1.058.556.826	673.197.226
93-2-2-08-05	CREDITI PER RIVALSA CONTRIBUTI PREVID.				
	TOTALE CATEGORIA	1.146.085.401		1.146.085.401	748.895.028

## XII LEGISLATURA - DISEGNI DI LEGGE E RELAZIONI - DOCUMENTI

## TITOLO 11 ALTRE ENTRATE

COD. BILANCIO	DESCRIZIONE	PREVISIONE 1993	VARIAZIONI	ACCERTAMENTI - ANNO 1993		
				DI COMPETENZA	DI CASSA	RESIDUI ATTIVI
CATEGORIA 09 ENTRATE NON CLASSIFICABILI IN ALTRE VOCI						
93-1-1-04-01 ALTRE ENTRATE						
	TOTALE CATEGORIA					
	TOTALE TITOLO	3.425.000.000	1.256.343.063	4.681.343.063	3.777.249.028	904.094.035

## XII LEGISLATURA - DISEGNI DI LEGGE E RELAZIONI - DOCUMENTI

## TITOLO III ENTRATE IN CONTO CAPITALE

COD. BILANCIO	DESCRIZIONE	PREVISIONE 1993	VARIAZIONI	ACCERTAMENTI - ANNO 1993	
				DI COMPETENZA	DI CASSA RESIDUI ATTIVI
CATEGORIA 10 ALIENAZIONI DI IMMOBILIZZAZIONI TECNICHE					
93-2-3-10-01	ALIENAZIONE DI MOBILI E MACCHINE UFFICIO		5.000.000	5.000.000	5.000.000
93-2-3-10-02	ALIENAZIONE DI ALLESTIMENTI E COSTUMI				
93-2-3-10-03	ALIENAZIONE DI STRUMENTI MUSICALI				
93-2-3-10-04	ALIENAZIONE DI ATTREZZATURE E MACCHINARI				
93-2-3-10-05	ALIENAZIONE DI AUTOMOTTEI				
93-2-3-10-06	ALIENAZIONE DI DIRITTI DI RIPRODUZIONE				
TOTALE CATEGORIA			5.000.000	5.000.000	5.000.000

## XII LEGISLATURA - DISEGNI DI LEGGE E RELAZIONI - DOCUMENTI

121

## TITOLO III ENTRATE IN CONTO CAPITALE

COD. BILANCIO	DESCRIZIONE	PREVISIONE 1993	VARIAZIONI	ACCERTAMENTI - ANNO 1993	
				DI COMPETENZA	DI CASSA RESIDUI ATTIVI
<b>CATEGORIA 11 RISCOSSIONE DI CREDITI</b>					
93-2-3-11-01	PRELEVAMENTO DA DEPOSITI BANCARI E POST.				
93-2-3-11-02	RISCOSSIONE PER POLIZIE ASSICURATIVE				
93-2-3-11-03	RIMBORSO DI PRESTITI ED ANTICIPAZIONI				
93-2-3-11-04	RISCOSSIONE DI CREDITI DIVERSI		115.791	115.791	115.791
TOTALE CATEGORIA			115.791	115.791	115.791

## XII LEGISLATURA - DISEGNI DI LEGGE E RELAZIONI - DOCUMENTI

## TITOLO III ENTRATE IN CONTO CAPITALE

COD.BILANCIO	DESCRIZIONE	PREVISIONE 1993	VARIAZIONI	ACCERTAMENTI - ANNO 1993	
				DI COMPETENZA	DI CASSA RESIDUI ATTIVI
CATEGORIA 13 REALIZZO DI VALORI MOBILIARI					
93-2-3-12-01	REALIZZO DI TITOLI DI STATO				
93-2-3-12-02	RISCOSSIONE DI ALTRI TITOLI DI CREDITO				
-----					
TOTALE CATEGORIA					

## XII LEGISLATURA - DISEGNI DI LEGGE E RELAZIONI - DOCUMENTI

## TITOLO III ENTRATE IN CONTO CAPITALE

COD. BILANCIO	DESCRIZIONE	PREVISIONE 1993	VARIAZIONI	ACCERTAMENTI - ANNO 1993		
				DI COMPETENZA	DI CASSA	RESIDUI ATTIVI
CATEGORIA 13 TRASFERIMENTI DALLO STATO						
93-2-3-13-01	TRASFERIMENTI DALLO STATO					
-----						
	TOTALE CATEGORIA					

---

**XII LEGISLATURA - DISEGNI DI LEGGE E RELAZIONI - DOCUMENTI**

---

**TITOLO III ENTRATE IN CONTO CAPITALE**

COD. BILANCIO	DESCRIZIONE	PREVISIONE 1993	VARIAZIONI	ACCERTAMENTI - ANNO 1993	
				DI COMPETENZA	DI CASSA RESIDUI ATTIVI
	CATEGORIA 14 TRASFERIMENTI DALLE REGIONI				
	93-2-3-14-01 TRASFERIMENTI DALLA REGIONE				
	TOTALE CATEGORIA				

---

**XII LEGISLATURA - DISEGNI DI LEGGE E RELAZIONI - DOCUMENTI**

---

**TITOLO III ENTRATE IN CONTO CAPITALE**

COD. BILANCIO	DESCRIZIONE	PREVISIONE 1993	VARIAZIONI	ACCERTAMENTI - ANNO 1993	
				DI COMPETENZA	DI CASSA RESIDUI ATTIVI
CATEGORIA 15 TRASFERIMENTI DAL COMUNE E DALLE PROVINCE					
91-2-3-15-01	TRASFERIMENTI DAL COMUNE E PROVINCIA				
	TOTALE CATEGORIA				



## XII LEGISLATURA - DISEGNI DI LEGGE E RELAZIONI - DOCUMENTI

## TITOLO III ENTRATE IN CONTO CAPITALE

COD. BILANCIO	DESCRIZIONE	PREVISIONE 1993	VARIAZIONI	ACCERTAMENTI - ANNO 1993	
				DI COMPETENZA	DI CASSA RESIDUI ATTIVI
CATEGORIA 16 TRASFERIMENTI DA ALTRI ENTI					
93-2-3-16-01 TRASFERIMENTI DA ALTRI ENTI PUBBLICI					
	TOTALE CATEGORIA				
	TOTALE TITOLO	5.915.791	5.915.791	115.791	5.800.000

---

**XII LEGISLATURA - DISEGNI DI LEGGE E RELAZIONI - DOCUMENTI**

---

**TITOLO IV ACCENSIONE DI PRESTITI**

COD. BILANCIO	DESCRIZIONE	PREVISIONE 1993	VARIAZIONI	ACCERTAMENTI - ANNO 1993	
				DI COMPETENZA	DI CASSA RESIDUI ATTIVI
<b>CATEGORIA 17 ACCENSIONE DI MUTUI</b>					
93-2-4-17-01	ASSUNZIONE DI MUTUI				
	<b>TOTALE CATEGORIA</b>				

---

## XII LEGISLATURA - DISEGNI DI LEGGE E RELAZIONI - DOCUMENTI

## TITOLO IV ACCESSIONE DI PRESTITI

COD. BILANCIO	DESCRIZIONE	PREVISIONE 1993	VARIAZIONI	ACCERTAMENTI - ANNO 1993	
				DI COMPETENZA	DI CASSA RESTONDI ATTIVI
CATEGORIA 18 ANTICIPAZIONI BANCARIE					
93-2-4-18-01 ANTICIPAZIONI BANCARIE					
	TOTALE CATEGORIA				
	TOTALE TITOLO				

## XII LEGISLATURA - DISEGNI DI LEGGE E RELAZIONI - DOCUMENTI

## TITOLO V PARTITE DI GIRO

COD. BILANCIO	DESCRIZIONE	PREVISIONE 1993	VARIAZIONI	ACCERTAMENTI - ANNO 1993		
				DI COMPETENZA	DI CASSA	RESIDUI ATTIVI
<b>CATEGORIA 19 ENTRATE DI PARTITE DI GIRO</b>						
93-2-5-19-01	RITENUTE ERARIALI	4.065.000.000	580.184.772-	4.284.815.228	4.289.234.553	1.580.675
93-2-5-19-02	RITENUTE PREV. E ASS. PERS. DIPENDENTE	1.092.000.000	110.672.269-	1.781.327.731	1.781.327.731	
93-2-5-19-03	RITENUTE PREV. E ASS. PERS. SCRITTORATO	448.000.000	94.971.438	542.971.438	542.971.438	
93-2-5-19-04	ANTICIPAZIONI SERVIZIO INTERNO DI CASSA		46.859.871	46.859.871	36.859.871	10.000.000
93-2-5-19-05	PARTITA I. V. A.					
93-2-5-19-06	ALTRE ENTRATE DI GIRO	277.000.000	151.714.687	428.714.687	381.858.761	46.855.925
93-2-5-19-07	QUOTA ABBONAMENTI	1.350.000.000	115.510.860	1.465.510.860	1.465.510.860	
93-2-5-19-08	FONDO INTEGRAZIONE PENSIONI	1.337.000.000	289.548.897-	1.037.451.103	1.037.451.103	
93-2-5-19-09	CONTI TRANSITORI					
	<b>TOTALE CATEGORIA</b>	<b>10.169.000.000</b>	<b>581.349.082-</b>	<b>9.587.650.918</b>	<b>9.529.214.318</b>	<b>58.436.600</b>
	<b>TOTALE TITOLO</b>	<b>10.169.000.000</b>	<b>581.349.082-</b>	<b>9.587.650.918</b>	<b>9.529.214.318</b>	<b>58.436.600</b>

## XII LEGISLATURA - DISEGNI DI LEGGE E RELAZIONI - DOCUMENTI

RIEPILOGO ENTRATE	PREVISIONE 1993	VARIAZIONI	DI COMPETENZA	DI CASSA	RESIDUI ATTIVI
TITOLO I	32.515.000.000	3.689.970.375-	28.825.621.625	27.872.480.041	953.141.584
TITOLO II	3.425.000.000	1.256.349.063	4.681.349.063	3.777.249.028	904.094.035
TITOLO III		5.915.791	5.915.791	115.791	5.800.000
TITOLO IV					
TITOLO V	10.169.000.000	581.349.082-	9.587.650.918	9.529.214.918	58.436.000
TOTALE GENERALE	46.109.000.000	5.008.468.603-	43.100.531.317	41.179.059.218	1.921.472.179

## XII LEGISLATURA - DISEGNI DI LEGGE E RELAZIONI - DOCUMENTI

## DISAVANZO DI AMMINISTRAZIONE

COD. BILANCIO	DESCRIZIONE	PREVISIONE 1993	VARIAZIONI	ACCERTAMENTI - ANNO 1993	
				DI COMPETENZA	DI CASSA RESIDUI PASSIVI
CATEGORIA 00	DISAVANZO DI AMMINISTRAZIONE				
93-4-0-00-00	DISAVANZO DI AMMINISTRAZIONE				
	TOTALE CATEGORIA				

## XII LEGISLATURA - DISEGNI DI LEGGE E RELAZIONI - DOCUMENTI

## TITOLO I SPESE CORRENTI

COD. BILANCIO	DESCRIZIONE	PREVISIONE 1993	VARIAZIONI	ACCERTAMENTI - ANNO 1993		
				DI COMPETENZA	DI CASSA	RESIDUI PASSIVI
CATEGORIA 01 SPESE PER ORGANI COLLEGIALI DELL'ENTE						
93-4-1-01-01	COMPENSI AGLI ORGANI DI AMMINISTRAZIONE	13.000.000	2.000.000-	10.920.000		10.920.000
93-4-1-01-02	IND. DI MISSIONE E RIMBORSO SPESE					
93-4-1-01-03	COMPENSI AL COLLEGIO DEI REVISORI	21.000.000	1.297.997	22.297.997	21.221.345	1.076.652
	TOTALE CATEGORIA	34.000.000	782.003-	33.217.997	21.221.345	11.996.652

## XII LEGISLATURA - DISEGNI DI LEGGE E RELAZIONI - DOCUMENTI

## TITOLO I SPESE CORRENTI

COD. BILANCIO	DESCRIZIONE	PREVISIONE 1993	VARIAZIONI	ACCERTAMENTI - ANNO 1993		
				DI COMPETENZA	DI CASSA	RESIDUI PASSIVI
<b>CATEGORIA 02 ONERI PER IL PERSONALE</b>						
93-4-1-02-01	STIPENDI ED ALTRI ASS. AMMINISTRAZIONE	1.625.000.000	279.176.393-	1.345.823.607	1.261.296.698	84.526.909
93-4-1-02-02	STIPENDI ED ALTRI ASS. AMMINISTR. STAG.	160.000.000	292.867-	159.707.133	159.520.458	178.675
93-4-1-02-03	STIPENDI ED ALTRI ASS. PERS. ARTISTICO	9.285.000.000	592.057.321-	8.692.942.679	8.268.631.655	424.311.024
93-4-1-02-04	STIPENDI ED ALTRI ASS. PERS. ART. STAG.	2.810.000.000	788.170.216-	2.021.829.784	1.974.324.687	47.505.097
93-4-1-02-05	STIPENDI PERSONALE TECNICO E SERV. GEN.	2.932.000.000	77.268.897	3.009.268.897	2.836.643.348	172.625.549
93-4-1-02-06	STIPENDI TECNICI E SERV. GEN. STAGIONALI	1.315.000.000	489.482.234-	825.517.766	816.334.286	9.183.480
93-4-1-02-07	TRATTAMENTO DI FINE RAPPORTO		1.020.520.816	1.020.520.816	68.176.570	952.344.246
93-4-1-02-08	COMPENSI PER LAVORO STRAORDINARIO	535.000.000	151.928.675-	383.071.325	383.071.325	
93-4-1-02-09	INDENN. TRASFERITA E SPESE ALL'INTERNO	60.000.000	16.605.942-	43.394.058	41.287.465	2.106.593
93-4-1-02-10	INDENN. TRASFERITA E SPESE ALL'ESTERO	10.000.000	3.177.221-	6.822.779	5.145.954	1.676.825
93-4-1-02-11	INTERVENTI ASSIST. A FAVORE DEL PERSONALE	875.000.000	73.752.638-	801.247.362	772.978.855	28.277.307
93-4-1-02-12	DIRETTORI D'ORCHESTRA	790.000.000	14.300.000	804.300.000	804.300.000	
93-4-1-02-13	SOLISTI DI CONCEPTO	200.000.000	12.365.954	212.365.954	212.365.954	
93-4-1-02-14	COMPAGNIE DI CANTO	2.970.000.000	47.635.069-	2.922.364.931	2.922.364.931	
93-4-1-02-15	PRIMI BALLERINI	320.000.000	62.360.000-	257.640.000	257.640.000	
93-4-1-02-16	REGISTI	140.000.000	2.900.000-	137.100.000	137.100.000	
93-4-1-02-17	COREOGRAFI	30.000.000	2.200.000	32.200.000	32.200.000	
93-4-1-02-18	FIGURINISTI	130.000.000	848.500	130.848.500	130.848.500	
93-4-1-02-19	SCENOGRAFI					
93-4-1-02-20	COMPLESSI OSPITI	250.000.000	11.000.000-	239.000.000	239.000.000	
93-4-1-02-21	ONERI PREV. E ASS. ENTE PERS. DIPENDENTE	5.620.000.000	325.974.562-	5.354.025.438	4.773.630.160	580.395.278
93-4-1-02-22	ONERI PREV. E ASS. ENTE PERS. SCRITTURATO	580.000.000	54.861.609-	525.138.391	478.383.944	46.754.447
93-4-1-02-23	QUOTE R.A.I.	40.000.000	25.768.334	65.768.334	65.768.334	
93-4-1-02-24	QUOTE AGG. DI FAMIGLIA NON EPOGATE					
93-4-1-02-25	PIUMOSO SPESE VIAGGIO PERS. SCRITTURATO	90.000.000	41.451.532-	48.548.468	47.654.968	893.500
93-4-1-02-26	COMPENSI ALLA BANDA	40.000.000	40.000.000-			
	<b>TOTALE CATEGORIA</b>	<b>30.867.000.000</b>	<b>1.827.555.778-</b>	<b>29.039.444.222</b>	<b>26.688.667.292</b>	<b>2.350.776.930</b>



## XII LEGISLATURA - DISEGNI DI LEGGE E RELAZIONI - DOCUMENTI

COD. BILANCIO	DESCRIZIONE	PREVISIONE 1993	VARIAZIONI	ACCERTAMENTI - ANNO 1993		
				DI COMPETENZA	DI CASSA	RESIDUI PASSIVI
<b>TITOLO I SPESE CORRENTI</b>						
<b>CATEGORIA 03 SPESE PER L'ACQUISTO DI BENI DI CONSUMO E DI SERVIZI</b>						
93-4-1-03-01	ACQUISTO LIBRI RIVISTE E GIORNALI	8.000.000	2.572.819	10.572.819	7.466.919	3.105.900
93-4-1-03-02	ACQUISTO MATERIALI DI CONSUMO	161.000.000	4.577.956-	156.422.044	92.060.624	63.553.420
93-4-1-03-03	NOLEGGIO MATERIALE TECNICO	30.000.000	5.400.600-	24.511.400	0.195.000	16.316.400
93-4-1-03-04	SPESE DI RAPPRESENTANZA	20.000.000	10.918.755-	1.001.245	1.001.245	
93-4-1-03-05	SPESE PER COMMISSIONI E COMITATI					
93-4-1-03-06	SPESE PER ACCERTAMENTI SANITARI	4.000.000	3.845.500-	154.500	35.000	119.500
93-4-1-03-07	ACQUISTO VESTIARIO E DIVISE	100.000.000	62.040.123-	37.159.877	27.051.629	9.300.249
93-4-1-03-08	MANTENZIONE ORDINARIA IMPIANTI E MACCH.	50.000.000	19.592.918-	30.407.082	9.304.393	21.022.689
93-4-1-03-09	SPESE TELEFONICHE	140.000.000	21.805.529	161.805.529	161.216.529	589.000
93-4-1-03-10	SPESE POSTALI E TELEGRAFICHE	35.000.000	13.093.579-	21.106.421	10.011.321	3.095.100
93-4-1-03-11	SPESE PER STUDI INDAGINI E RILEVAZIONI					
93-4-1-03-12	SPESE PER CONVEGNI, CONGRESSI E MANIF.					
93-4-1-03-13	SPESE PER CONCORSI	5.000.000	639.300-	4.360.700	3.530.700	830.000
93-4-1-03-14	MANTENZIONE E SPESE ES. AUTOMEZZI	6.000.000	3.220.418-	2.779.582	2.448.923	330.659
93-4-1-03-15	CANONI D'ACQUA					
93-4-1-03-16	SPESE PER EN. ELETTRICA ILLUMINAZIONE	100.000.000	43.450.113	223.450.113	149.967.568	73.482.545
93-4-1-03-17	SPESE PER RISCALDAMENTO	100.000.000	56.474.027-	123.525.973	50.136.835	73.389.138
93-4-1-03-18	PITTO LOCALI		19.750.000	19.750.000	15.050.000	4.700.000
93-4-1-03-19	LAVORI COMMESSI A TERZI	40.000.000	65.705.447	105.705.447	65.266.166	40.439.281
93-4-1-03-20	SERVIZIO PREVENZIONE INCENDI	200.000.000	307.326.300	507.326.300	365.201.750	142.124.550
93-4-1-03-21	SPESE LEGALI	10.000.000	8.976.800-	1.023.200	1.023.200	
93-4-1-03-22	SPESE DIVERSE DI AMMINISTRAZIONE	50.000.000	7.787.548	57.787.548	38.114.016	19.673.532
93-4-1-03-23	SPESE DI PALCOSCENICO	5.000.000	3.359.903-	1.640.097	1.640.097	
93-4-1-03-24	SPESE PULIZIA LOCALI	102.000.000	21.000.000	203.000.000	87.000.000	116.000.000
93-4-1-03-25	COMPENSI PER SPECIALI INCARICHI	40.000.000	60.938.000	100.938.000	96.255.000	4.683.000
93-4-1-03-26	PREMI DI ASSICURAZIONE	150.000.000	35.183.428-	114.816.572	109.739.572	5.077.000
93-4-1-03-27	STAMPA MANIFESTI E LOCANDINE	105.000.000	4.669.770-	100.330.230	34.803.480	65.526.750
93-4-1-03-28	STAMPA BIGLIETTI	38.000.000	27.652.365-	10.347.635	3.067.915	7.279.720
93-4-1-03-29	STAMPA PROGRAMMI	155.000.000	24.703.375	179.703.375	84.207.500	95.495.875
93-4-1-03-30	PUBBLICITA' E INSERZIONI	115.000.000	36.794.197-	78.205.803	34.907.713	43.298.090
93-4-1-03-31	TRASPORTI E PACCHINAGGI NAT. SCENICO	120.000.000	23.366.498-	96.633.502	71.895.546	24.737.956
93-4-1-03-32	NOLEGGIO MATERIALE TEATRALE	600.000.000	40.603.000-	559.397.000	398.990.000	160.407.000
93-4-1-03-33	NOLEGGIO NAT. MUSICALI E STRUMENTI	115.000.000	23.331.311-	91.668.689	76.601.766	15.066.923
93-4-1-03-34	MANIFESTAZIONI PROMOZIONALI	130.000.000	85.522.436-	44.477.564	38.722.564	5.755.000
93-4-1-03-35	SPETTACOLI DI BALLETTO	40.000.000	28.037.643-	11.962.357	10.202.117	1.760.240
93-4-1-03-36	SPETTACOLI IN DECENTRAMENTO	210.000.000	20.610.922	230.610.922	196.714.257	33.896.665
93-4-1-03-37	ALTRE SPESE PER PRESTAZIONI DI SERVIZI	445.000.000	77.118.366	522.118.366	494.563.207	27.555.159
93-4-1-03-38	MANIFESTAZIONI ALL'ESTERO					
93-4-1-03-39	SPESE PER ATT. IN DEC. IN CONTO TERZI					
	<b>TOTALE CATEGORIA</b>	<b>3.669.000.000</b>	<b>165.779.892</b>	<b>3.834.779.892</b>	<b>2.756.160.552</b>	<b>1.078.619.340</b>

## XII LEGISLATURA - DISEGNI DI LEGGE E RELAZIONI - DOCUMENTI

## TITOLO I SPESE CORRENTI

COD. BILANCIO	DESCRIZIONE	PREVISIONE 1993	VARIAZIONI	ACCERTAMENTI - ANNO 1993		
				DI COMPETENZA	DI CASSA	RESIDUI PASSIVI
CATEGORIA 04 ONERI FINANZIARI						
93-4-1-04-01	INTERESSI PASSIVI	200.000.000	91.088.340-	108.911.660	100.329.461	8.582.199
93-4-1-04-02	ALTRI ONERI FINANZIARI	20.000.000	2.348.158-	17.651.842	17.651.842	
	TOTALE CATEGORIA	220.000.000	93.436.498-	126.563.502	117.981.303	8.582.199

## XII LEGISLATURA - DISEGNI DI LEGGE E RELAZIONI - DOCUMENTI

## TITOLO I SPESE CORRENTI

COD. BILANCIO	DESCRIZIONE	PREVISIONE 1993	VARIAZIONI	ACCERTAMENTI - ANNO 1993		
				DI COMPETENZA	DI CASSA	RESIDUI PASSIVI
CATEGORIA 05 ONERI TRIBUTARI						
91-4-1-05-01	PAGAMENTO I.V.A.		1.058.556.826	1.058.556.826	854.711.890	203.844.936
91-4-1-05-02	TRIBUTI VARI	100.000.000	56.991.811	156.991.811	148.554.487	8.437.324
91-4-1-05-03	DIRITTI ANTICIPA E DENARIALI	200.000.000	58.921.531	258.921.531	229.974.925	28.946.606
	TOTALE CATEGORIA	300.000.000	1.174.470.168	1.474.470.168	1.233.241.242	241.228.926

## XII LEGISLATURA - DISEGNI DI LEGGE E RELAZIONI - DOCUMENTI

## TITOLO I SPESE CORRENTI

COD. BILANCIO	DESCRIZIONE	PREVISIONE 1993	VARIAZIONI	ACCELTAMENTI - ANNO 1993		
				DI COMPETENZA	DI CASSA	RESIDUI PASSIVI
CATEGORIA 06 POSTE CORRETTIVE E COMPENSATIVE DI ENTRATE CORRENTI						
93-4-1-06-01 POSTE CORRETTIVE E COMP. SPESE CORRENTI						
				-----		
TOTALE CATEGORIA						

## XII LEGISLATURA - DISEGNI DI LEGGE E RELAZIONI - DOCUMENTI

## TITOLO I SPESE CORRENTI

COD. BILANCIO	DESCRIZIONE	PREVISIONE 1993	VARIAZIONI	ACCERTAMENTI - ANNO 1993		
				DI COMPETENZA	DI CASSA	RESIDUI PASSIVI
CATEGORIA 07 FONDO RISERVA ASSEGNAZIONE DEFICIT DI BILANCIO						
93-4-1-07-01	FONDO ASSEGNAZIONE DEFICIT DI BILANCIO	100.000.000	803.260.957	903.260.957	83.730.307	819.530.650
	TOTALE CATEGORIA	100.000.000	803.260.957	903.260.957	83.730.307	819.530.650
	TOTALE TITOLO	35.190.000.000	221.736.730	35.411.736.730	30.901.001.041	4.510.734.697

## XII LEGISLATURA - DISEGNI DI LEGGE E RELAZIONI - DOCUMENTI

## TITOLO II SPESE IN CONTO CAPITALE

COD. BILANCIO	DESCRIZIONE	PREVISIONE 1993	VARIAZIONI	ACCERTAMENTI - ANNO 1993		
				DI COMPETENZA	DI CASSA	RESIDUI PASSIVI
<b>CATEGORIA 09 ACQUISIZIONE IMMOBILIZZAZIONI TECNICHE</b>						
93-4-2-09-01	ACQUISIZIONE DI IMMOBILIZZAZIONI TECN.					
93-4-2-09-02	ACQUISTO IMPIANTI ED ATTREZZ. TECNICHE	150.000.000	62.814.380-	87.183.620	83.496.600	3.687.020
93-4-2-09-03	ACQUISTO DI ALLESTIMENTI E COSTUMI	300.000.000	38.076.055	418.076.055	325.358.017	92.718.038
93-4-2-09-04	ACQUISTO DI MATERIALI E STRUM. MUSICALI	170.000.000	165.174.293	335.174.293	292.869.097	42.305.196
93-4-2-09-05	ACQUISTO DI AUTOMEZZI					
93-4-2-09-06	ACQUISTO DI MOBILI E MACCHINE UFFICIO	50.000.000	33.540.000-	16.460.000	10.210.000	6.250.000
93-4-2-09-07	ACQUISTI DIVERSI		3.770.049	3.770.049	2.181.185	1.588.864
	<b>TOTALE CATEGORIA</b>	<b>750.000.000</b>	<b>110.664.017</b>	<b>860.664.017</b>	<b>714.114.899</b>	<b>146.549.118</b>

## XII LEGISLATURA - DISEGNI DI LEGGE E RELAZIONI - DOCUMENTI

## TITOLO II SPESE IN CONTO CAPITALE

COD BILANCIO	DESCRIZIONE	PREVISIONE 1993	VARIAZIONI	ACCERTAMENTI - ANNO 1993	
				DI COMPETENZA	DI CASSA RESIDUI PASSIVI
CATEGORIA 09 TITOLI DI CREDITO ALTRI VALORI MOBILIARI					
93-4-2-06-01	ACQUISTO DI TITOLI DI CREDITO DI STATO				
93-4-2-06-02	ACQUISTO DI ALTRI TITOLI DI CREDITO				
	TOTALE CATEGORIA				

## XII LEGISLATURA - DISEGNI DI LEGGE E RELAZIONI - DOCUMENTI

## TITOLO II SPESE IN CONTO CAPITALE

COD. BILANCIO	DESCRIZIONE	PREVISIONE 1993	VARIAZIONI	ACCERTAMENTI - ANNO 1993		
				DI COMPETENZA	DI CASSA	RESIDUI PASSIVI
CATEGORIA 10 CESSIONE DI CREDITI ED ANTICIPAZIONI						
93-4-2-10-01	VERSAMENTI IN DEPOSITO					
93-4-2-10-02	DEPOSITI IN CAUZIONE		115.791	115.791	115.791	
	TOTALE CATEGORIA		115.791	115.791	115.791	



## XII LEGISLATURA - DISEGNI DI LEGGE E RELAZIONI - DOCUMENTI

## TITOLO II SPESE IN CONTO CAPITALE

COD. BILANCIO	DESCRIZIONE	PREVISIONE 1993	VARIAZIONI	ACCERTAMENTI - ANNO 1993		
				DI COMPETENZA	DI CASSA	RESIDUI PASSIVI
93-4-2-11-01	IND. ANZ. PERS. CESSATO DAL SERVIZIO					
	TOTALE CATEGORIA					
	TOTALE TITOLO	750.000.000	110.779.808	860.779.808	714.230.690	146.549.118

---

**XII LEGISLATURA - DISEGNI DI LEGGE E RELAZIONI - DOCUMENTI**

---

**TITOLO III ESTINZIONE DI MUTUI ED ANTICIPAZIONI**

COD. BILANCIO	DESCRIZIONE	PREVISIONE 1993	VARIAZIONI	ACCERTAMENTI - ANNO 1993	
				DI COMPETENZA	DI CASSA RESIDUI PASSIVI
CATEGORIA 12 RIMBORSI DI MUTUI					
93-4-3-12-01	RIMBORSI DI MUTUI				
	<b>TOTALE CATEGORIA</b>				

---

---

**XII LEGISLATURA - DISEGNI DI LEGGE E RELAZIONI - DOCUMENTI**

---

**TITOLO III ESTINZIONE DI MUTUI ED ANTICIPAZIONI**

COD. BILANCIO	DESCRIZIONE	PREVISIONE 1993	VARIAZIONI	ACCERTAMENTI - ANNO 1993	
				DI COMPETENZA	DI CASSA RESIDUI PASSIVI
CATEGORIA 13 RIMBORSI DI ANTICIPAZIONI					
93-4-3-13-01	RIMBORSI DI ANTICIPAZIONI PASSIVE				
	TOTALE CATEGORIA				

---

---

**XII LEGISLATURA - DISEGNI DI LEGGE E RELAZIONI - DOCUMENTI**

---

**TITOLO III ESTINZIONE DI MUTUI ED ANTICIPAZIONI**

COD. BILANCIO	DESCRIZIONE	PREVISIONE 1993	VARIAZIONI	ACCERTAMENTI - ANNO 1993		
				DI COMPETENZA	DI CASSA	RESIDUI PASSIVI
<b>CATEGORIA 14 ESTINZIONE DI DEBITI DIVERSI</b>						
<b>93-4-3-14-01 ESTINZIONE DI DEBITI DIVERSI</b>						
	<b>TOTALE CATEGORIA</b>	-----	-----	-----	-----	-----
	<b>TOTALE TITOLO</b>					

## XII LEGISLATURA - DISEGNI DI LEGGE E RELAZIONI - DOCUMENTI

## TITOLO IV PARTITE DI GIRO

COD. BILANCIO	DESCRIZIONE	PREVISIONE 1993	VARIAZIONI	ACCERTAMENTI - ANNO 1993		
				DI COMPETENZA	DI CASSA	RESIDUI PASSIVI
CATEGORIA 15 USCITE DI PARTITE DI GIRO						
93-4-4-15-01	RITENUTE ERARIALI PERS. DIPENDENTE	4.865.000.000	580.184.772-	4.284.815.228	3.589.437.755	695.377.473
93-4-4-15-02	RITENUTE PREV. E ASS. PERS. DIPENDENTE	1.892.000.000	110.672.269-	1.781.327.731	1.562.618.533	218.709.198
93-4-4-15-03	RITENUTE PREV. E ASS. PERS. SCRITTURATO	448.000.000	94.971.438	542.971.438	504.625.921	38.345.517
93-4-4-15-04	ANTICIPAZIONI SERVIZIO INTERNO CASSA		46.859.871	46.859.871	46.859.871	
93-4-4-15-05	PARTITA I.V.A.					
93-4-4-15-06	ALTRE USCITE DI GIRO	277.000.000	151.714.687	428.714.687	371.929.530	56.785.157
93-4-4-15-07	QUOTE ABBONAMENTI	1.350.000.000	115.510.860	1.465.510.860		1.465.510.860
93-4-4-15-08	FONDO INTEGRAZIONE PENSIONI	1.337.000.000	299.548.897-	1.037.451.103	819.329.458	218.121.645
93-4-4-15-09	CONTI TRANSITORI					
	TOTALE CATEGORIA	10.169.000.000	581.349.082-	9.587.650.918	6.894.801.068	2.692.849.850
	TOTALE TITOLO	10.169.000.000	581.349.082-	9.587.650.918	6.894.801.068	2.692.849.850

## XII LEGISLATURA - DISEGNI DI LEGGE E RELAZIONI - DOCUMENTI

RIEPILOGO USCITE	PREVISIONE 1993	VARIAZIONI	DI COMPETENZA	DI CASSA	RESIDUI PASSIVI
TITOLO I	35.190.000.000	220.736.738	35.410.736.738	30.901.002.041	4.510.734.697
TITOLO II	750.000.000	110.779.000	860.779.000	714.230.690	146.548.310
TITOLO III					
TITOLO IV	10.169.000.000	581.349.002-	9.587.650.918	6.894.801.060	2.692.849.850
TOTALE GENERALE	46.109.000.000	248.832.536-	45.860.167.464	38.510.033.791	7.350.133.665
RIP. TOT. ENTRATE	46.109.000.000	1.008.468.603-	43.100.531.391	41.179.059.210	1.921.472.179
RISULTATI DIFF. LI		2.759.636.067-	2.759.636.067-	2.669.025.419	5.428.661.486-

IL CAPO DEI SERV. AMM. VI

ALESSANDRA DELFIN



IL PRESIDENTE

RICCARDO CALABY



IL SOVRINTENDENTE

GIORGIO VIDUSSO

BILANCIO CONSUNTIVO

ESERCIZIO FINANZIARIO 1 9 9 3  
-GESTIONE RESIDUI-





XII LEGISLATURA - DISEGNI DI LEGGE E RELAZIONI - DOCUMENTI

AVANZO DI AMMINISTRAZIONE

COD. BILANCIO	DESCRIZIONE	PREVISIONE 1993	VARIAZIONI	ACCERTAMENTI - ANNO 1993	
				DI COMPETENZA	DI CASSA RESIDUI ATTIVI
CATEGORIA 06 AVANZO DI AMMINISTRAZIONE					
93-1-0-00-00	AVANZO DI AMMINISTRAZIONE				
	TOTALE CATEGORIA				

## XII LEGISLATURA - DISEGNI DI LEGGE E RELAZIONI - DOCUMENTI

## TITOLO I ENTRATE DA TRASFERIMENTI CORRENTI

COD. BILANCIO	DESCRIZIONE	PREVISIONE 1993	VARIAZIONI	ACCERTAMENTI - ANNO 1993	
				DI COMPETENZA	DI CASSA RESIDUI ATTIVI
CATEGORIA DI TRASFERIMENTI DA PARTE DELLO STATO					
91-1-1-01-01	CONTRIBUTO ORDINARIO				
91-1-1-01-02	ALTRI CONTRIBUTI	3.292.291.515		3.292.291.515	3.036.486.489
91-1-1-01-03	CONTRIBUTO PER L'ATTIVITA' ALL'ESTERO	44.773.146		44.773.146	41.773.146
	TOTALE CATEGORIA	3.277.064.661		3.277.064.661	3.078.259.635

## XII LEGISLATURA - DISEGNI DI LEGGE E RELAZIONI - DOCUMENTI

## TITOLO I ENTRATE DA TRASFERIMENTI CORRENTI

COD. BILANCIO	DESCRIZIONE	PREVISIONE 1993	VARIAZIONI	ACCERTAMENTI - ANNO 1993		
				DI COMPETENZA	DI CASSA	RESIDUI ATTIVI
<b>CATEGORIA 02 TRASFERIMENTI DA PARTE DELLE REGIONI</b>						
93-1-1-02-01	REG. AUTONOMA F.V.G. CONTRIBUTO ORDINARIO					
93-1-1-02-02	REG. AUTONOMA F.V.G. SCAMBI CULTURALI					
93-1-1-02-03	REGIONE AUT. F.V.G. FESTIVAL OPERETTA					
93-1-1-02-04	REGIONE AUT. F.V.G. CONTRIBUTO STRAORD.	4.000.000.000		4.000.000.000	800.000.000	3.200.000.000
93-1-1-02-05	REG. FGV CONTR. EX LEGGE AREE DI CONFINE					
	<b>TOTALE CATEGORIA</b>	<b>4.000.000.000</b>		<b>4.000.000.000</b>	<b>800.000.000</b>	<b>3.200.000.000</b>

## XII LEGISLATURA - DISEGNI DI LEGGE E RELAZIONI - DOCUMENTI

## TITOLO I ENTRATE DA TRASFERIMENTI CORRENTI

COD. BILANCIO	DESCRIZIONE	PREVISIONE 1993	VARIAZIONI	ACCERTAMENTI - ANNO 1993		
				DI COMPETENZA	DI CASSA	RESIDUI ATTIVI
<b>CATEGORIA 03 TRASFERIMENTI DA PARTE DEI COMUNI E PROVINCE</b>						
93-1-1-03-01	COMUNE DI TRIESTE	830.243.471	000	830.244.271	361.070.800	468.373.471
93-1-1-03-02	PROVINCIA DI TRIESTE	26.000.000		26.000.000		26.000.000
93-1-1-03-03	COMUNE DI UDINE	29.000.000		29.000.000		29.000.000
93-1-1-03-24	SPESE POLIZIA LOCALI					
	<b>TOTALE CATEGORIA</b>	<b>885.243.471</b>	<b>000</b>	<b>885.244.271</b>	<b>361.070.800</b>	<b>523.373.471</b>

## XII LEGISLATURA - DISEGNI DI LEGGE E RELAZIONI - DOCUMENTI

## TITOLO I ENTRATE DA TRASFERIMENTI CORRENTI

COD.BILANCIO	DESCRIZIONE	PREVISIONE 1993	VARIAZIONI	ACCERTAMENTI - ANNO 1993		
				DI COMPETENZA	DI CASSA	RESIDUI ATTIVI
<b>CATEGORIA 04 TRASFERIMENTI DA PARTE DI ALTRI ENTI</b>						
93-1-1-04-01	PROVENTI VARI DA PRIVATI					
93-1-1-04-02	A.A.S.T. FESTIVAL OPERETTA	63.000	63.000-			
93-1-1-04-03	COMMISSARIATO DEL GOVERNO	50.000.000		50.000.000	50.000.000	
93-1-1-04-04	ALTRI CONTRIBUTI	380.607.392		380.607.392	292.727.642	87.879.750
93-1-1-04-05	CAMERA DI COMMERCIO IND.ART. TRIESTE					
93-1-1-04-06	CONTRIBUTO STRAORD.COMM.TO DEL GOVERNO					
	<b>TOTALE CATEGORIA</b>	<b>430.670.392</b>	<b>63.000-</b>	<b>430.607.392</b>	<b>342.727.642</b>	<b>87.879.750</b>

## XII LEGISLATURA - DISEGNI DI LEGGE E RELAZIONI - DOCUMENTI

## TITOLO I ENTRATE DA TRASFERIMENTI CORRENTI

COD. BILANCIO	DESCRIZIONE	PREVISIONE 1993	VARIAZIONI	ACCERTAMENTI - ANNO 1993		
				DI COMPETENZA	DI CASSA	RESIDUI ATTIVI
CATEGORIA 05 PROVENTI PER ATTIVITA' DECENTRATA C/TO TERZI E FINALIZZATA						
93-1-L-05-01 ALTRI PROVENTI PER ATTIVITA' DECENTRATA						
	TOTALE CATEGORIA					
	TOTALE TITOLO	4.592.978.524	3.999.937.800	8.592.916.324	1.703.403.468	6.889.512.856

## XII LEGISLATURA - DISEGNI DI LEGGE E RELAZIONI - DOCUMENTI

## TITOLO II ALTRE ENTRATE

COD. BILANCIO	DESCRIZIONE	PREVISIONE 1993	VARIAZIONI	ACCERTAMENTI - ANNO 1993		
				DI COMPETENZA	DI CASSA	RESIDUI ATTIVI
<b>CATEGORIA 06 ENTRATE DERIVANTI DALLA VENDITA DI BENI E DALLA PRESTAZIONE DI SERVIZI</b>						
93-1-2-06-01	PROVENTI DA BOTTEGHINO ED ABBONAMENTI	39.305.446	622.151-	38.763.295	16.104.295	22.579.000
93-1-2-06-02	PROVENTI DA BAR E GUARDAROBA	2.592.400	1.400.000-	1.192.400	1.192.400	
93-1-2-06-03	PROVENTI DA PUBBLICAZIONI E PROGRAMMI					
93-1-2-06-04	PROVENTI DA INCISIONI E TRASMISSIONI	100.000.000		100.000.000	100.000.000	
93-1-2-06-05	PROVENTI DA VENDITA MATERIALI FUORI USO					
93-1-2-06-06	PROVENTI DA VENDITA PUBBLICITA'	33.750.000		33.750.000	8.100.000	25.650.000
	<b>TOTALE CATEGORIA</b>	<b>175.727.846</b>	<b>2.022.151-</b>	<b>173.705.695</b>	<b>125.476.695</b>	<b>48.229.000</b>

## XII LEGISLATURA - DISEGNI DI LEGGE E RELAZIONI - DOCUMENTI

## TITOLO II ALTRE ENTRATE

COD. BILANCIO	DESCRIZIONE	PREVISIONE 1993	VARIAZIONI	ACCERTAMENTI - ANNO 1993		
				DI COMPETENZA	DI CASSA	RESIDUI ATTIVI
CATEGORIA 07 REDDITI E PROVENTI PATRIMONIALI						
93-1-2-07-01	PROVENTI PER NOLEGGIO MATERIALE TEATRALE	145.512.356	20.486.356-	145.026.000	16.000.000	129.026.000
93-1-2-07-02	INTERESSI E PREMI SU TITOLI					
93-1-2-07-03	INTERESSI ATTIVI SU DEPOSITI E C/C	1.279.516		1.279.516	1.279.516	
	TOTALE CATEGORIA	146.791.872	20.486.356-	146.305.516	17.279.516	129.026.000



## XII LEGISLATURA - DISEGNI DI LEGGE E RELAZIONI - DOCUMENTI

## TITOLO II ALTRE ENTRATE

COD. BILANCIO	DESCRIZIONE	PREVISIONE 1993	VARIAZIONI	ACCERTAMENTI - ANNO 1993		
				DI COMPETENZA	DI CASSA	RESIDUI ATTIVI
CATEGORIA 08 POSTE CORRETTIVE E COMPENSATIVE DI SPESE CORRENTI						
93-1-2-08-01	RIMBORSO SERVIZIO MENSA					
93-1-2-08-02	RECUPERI E RIMBORSI DIVERSI	425.170.629	27.957.845-	397.212.784	4.372.844	392.839.940
93-1-2-08-03	CREDITI VERSO L'ERARIO IMPOSTE E TASSE					
93-1-2-08-04	CREDITI VERSO L'ERARIO PER I.V.A.	930.935.813	3.627.090	942.562.911	900.217.400	42.345.511
93-1-2-08-05	CREDITI PER RIVALSA CONTRIBUTI PREVID.					
	TOTALE CATEGORIA	1.364.106.442	24.330.747-	1.339.775.695	904.590.244	435.185.451

## XII LEGISLATURA - DISEGNI DI LEGGE E RELAZIONI - DOCUMENTI

## TITOLO II ALTRE ENTRATE

COD. BILANCIO	DESCRIZIONE	PREVISIONE 1993	VARIAZIONI	ACCERTAMENTI - ANNO 1993		
				DI COMPETENZA	DI CASSA	RESIDUI ATTIVI
CATEGORIA 09 ENTRATE NON CLASSIFICABILI IN ALTRE VOCI						
93-1-2-09-01 ALTRE ENTRATE						
	TOTALE CATEGORIA					
	TOTALE TITOLO	1.706.626.160	46.879.254-	1.659.746.906	1.047.346.455	612.440.451

## XII LEGISLATURA - DISEGNI DI LEGGE E RELAZIONI - DOCUMENTI

## TITOLO III ENTRATE IN CONTO CAPITALE

COD. BILANCIO	DESCRIZIONE	PREVISIONE 1993	VARIAZIONI	ACCERTAMENTI - ANNO 1993	
				DI COMPETENZA	DI CASSA RESIDUI ATTIVI
CATEGORIA 10 ALIENAZIONI DI IMMOBILIZZAZIONI TECNICHE					
93-1-3-10-01	ALIENAZIONE DI MOBILI E MACCHINE UFFICIO				
93-1-3-10-02	ALIENAZIONE DI ALLESTIMENTI E COSTUMI				
93-1-3-10-03	ALIENAZIONE DI STRUMENTI MUSICALI				
93-1-3-10-04	ALIENAZIONE DI ATTREZZATURE E MACCHINARI				
93-1-3-10-05	ALIENAZIONE DI AUTOMEZZI				
93-1-3-10-06	ALIENAZIONE DI DIRITTI DI RIPRODUZIONE				
-----					
TOTALE CATEGORIA					

## XII LEGISLATURA - DISEGNI DI LEGGE E RELAZIONI - DOCUMENTI

## TITOLO III ENTRATE IN CONTO CAPITALE

COD. BILANCIO	DESCRIZIONE	PREVISIONE 1993	VARIAZIONI	ACCERTAMENTI - ANNO 1993	
				DI COMPETENZA	DI CASSA RESIDUI ATTIVI
CATEGORIA 11 RISCOSSIONE DI CREDITI					
93-1-3-11-01	PRELEVAMENTO DA DEPOSITI BANCARI E POST.				
93-1-3-11-02	RISCOSSIONE PER POLIZZE ASSICURATIVE				
93-1-3-11-03	RIMBORSO DI PRESTITI ED ANTICIPAZIONI				
93-1-3-11-04	RISCOSSIONI DI CREDITI DIVERSI	1.662.020		1.662.020	1.662.020
	TOTALE CATEGORIA	1.662.020		1.662.020	1.662.020

---

**XII LEGISLATURA - DISEGNI DI LEGGE E RELAZIONI - DOCUMENTI**

---

**TITOLO III ENTRATE IN CONTO CAPITALE**

COD BILANCIO	DESCRIZIONE	PREVISIONE 1993	VARIAZIONI	ACCERTAMENTI - ANNO 1993		
				DI COMPETENZA	DI CASSA	RESIDUI ATTIVI
<b>CATEGORIA 12 REALIZZO DI VALORI MOBILIARI</b>						
93-1-3-12-01	REALIZZO DI TITOLI DI STATO					
93-1-3-12-02	RISCOSSIONE DI ALTRI TITOLI DI CREDITO					
	<b>TOTALE CATEGORIA</b>					

---

**XII LEGISLATURA - DISEGNI DI LEGGE E RELAZIONI - DOCUMENTI**

---

**TITOLO III ENTRATE IN CONTO CAPITALE**

COD. BILANCIO	DESCRIZIONE	PREVISIONE 1993	VARIAZIONI	ACCERTAMENTI - ANNO 1993	
				DI COMPETENZA	DI CASSA RESIDUI ATTIVI
	CATEGORIA 13 TRASFERIMENTI DALLO STATO				
	93-1-3-13-01 TRASFERIMENTI DALLO STATO				
	TOTALE CATEGORIA				

---

**XII LEGISLATURA - DISEGNI DI LEGGE E RELAZIONI - DOCUMENTI**

---

**TITOLO III ENTRATE IN CONTO CAPITALE**

COD. BILANCIO	DESCRIZIONE	PREVISIONE 1993	VARIAZIONI	ACCERTAMENTI - ANNO 1993	
				DI COMPETENZA	DI CASSA RESIDUI ATTIVI
CATEGORIA 14 TRASFERIMENTI DALLE REGIONI					
93-1-3-14-01 TRASFERIMENTI DALLA REGIONE					
TOTALE CATEGORIA				-----	-----

---

**XII LEGISLATURA - DISEGNI DI LEGGE E RELAZIONI - DOCUMENTI**

---

**TITOLO III ENTRATE IN CONTO CAPITALE**

COD. BILANCIO	DESCRIZIONE	PREVISIONE 1993	VARIAZIONI	ACCERTAMENTI - ANNO 1993	
				DI COMPETENZA	DI CASSA RESIDUI ATTIVI
<b>CATEGORIA 15 TRASFERIMENTI DAI COMUNI E DALLE PROVINCE</b>					
93-1-3-15-01	TRASFERIMENTI DAL COMUNE E PROVINCIA				
	<b>TOTALE CATEGORIA</b>				



## XII LEGISLATURA - DISEGNI DI LEGGE E RELAZIONI - DOCUMENTI

## TITOLO III ENTRATE IN CONTO CAPITALE

COD. BILANCIO	DESCRIZIONE	PREVISIONE 1993	VARIAZIONI	ACCERTAMENTI - ANNO 1993	
				DI COMPETENZA	DI CASSA RESIDUI ATTIVI
CATEGORIA 16 TRASFERIMENTI DA ALTRI ENTI					
93-1-3-16-01 TRASFERIMENTI DA ALTRI ENTI PUBBLICI					
	TOTALE CATEGORIA				
	TOTALE TITOLO	1.662.020		1.662.020	1.662.020

---

**XII LEGISLATURA - DISEGNI DI LEGGE E RELAZIONI - DOCUMENTI**

---

**TITOLO IV ACCENSIONE DI PRESTITI**

COD. BILANCIO	DESCRIZIONE	PREVISIONE 1993	VARIAZIONI	ACCERTAMENTI - ANNO 1993	
				DI COMPETENZA	DI CASSA RESIDUI ATTIVI
CATEGORIA IV ACCENSIONE DI MUTUI					
93-1-4-17-01	ASSONZIONE DI MUTUI				
	<b>TOTALE CATEGORIA</b>				

---

## XII LEGISLATURA - DISEGNI DI LEGGE E RELAZIONI - DOCUMENTI

## TITOLO IV ACCENSIONE DI PRESTITI

COD. BILANCIO	DESCRIZIONE	PREVISIONE 1993	VARIAZIONI	ACCERTAMENTI - ANNO 1993		
				DI COMPETENZA	DI CASSA	RESIDUI ATTIVI
CATEGORIA 18 ANTICIPAZIONI BANCARIE						
93-1-4-18-01 ANTICIPAZIONI BANCARIE						
	TOTALE CATEGORIA					
	TOTALE TITOLO					

## XII LEGISLATURA - DISEGNI DI LEGGE E RELAZIONI - DOCUMENTI

## TITOLO V PARTITE DI GIRO

COD. BILANCIO	DESCRIZIONE	PREVISIONE 1993	VARIAZIONI	ACCERTAMENTI - ANNO 1993		
				DI COMPETENZA	DI CASSA	RESIDUI ATTIVI
<b>CATEGORIA 19 ENTRATE DI PARTITE DI GIRO</b>						
93-1-5-19-01	RITENUTE ERARIALI	2.330.478		2.330.478	2.330.478	
93-1-5-19-02	RITENUTE PREV. E ASS. PERS. DIPENDENTE	636.600	300-	636.300	636.300	
93-1-5-19-03	RITENUTE PREV. E ASS. PERS. SCRITTURATO					
93-1-5-19-04	ANTICIPAZIONI SERVIZIO INTERNO DI CASSA	10.000.000		10.000.000	10.000.000	
93-1-5-19-05	PARTITA I.V.A.					
93-1-5-19-06	ALTRE ENTRATE DI GIRO	262.401.628	7.437.351-	254.964.277	90.010.062	164.953.415
93-1-5-19-07	QUOTA ABBONAMENTI					
93-1-5-19-08	FONDO INTEGRAZIONE PENSIONI					
93-1-5-19-09	CONTO PROVVISORIO STIPENDI					
	<b>TOTALE CATEGORIA</b>	<b>275.368.706</b>	<b>7.437.651-</b>	<b>267.931.055</b>	<b>102.977.640</b>	<b>164.953.415</b>
	<b>TOTALE TITOLO</b>	<b>275.368.706</b>	<b>7.437.651-</b>	<b>267.931.055</b>	<b>102.977.640</b>	<b>164.953.415</b>

## XII LEGISLATURA - DISEGNI DI LEGGE E RELAZIONI - DOCUMENTI

RIEPILOGO ENTRATE	PREVISIONE 1993	VARIAZIONI	DI COMPETENZA	DI CASSA	RESIDUI ATTIVI
TITOLO I	4.592.970.524	3.999.937.800	0.592.916.324	1.703.403.468	6.889.512.856
TITOLO II	1.706.626.140	46.839.254-	1.659.786.906	1.047.346.455	612.640.451
TITOLO III	1.662.020		1.662.020		1.662.020
TITOLO IV					
TITOLO V	275.368.706	7.437.651-	267.931.055	102.977.640	164.953.415
TOTALE GENERALE	6.576.635.410	3.945.660.895	10.522.296.305	2.853.727.563	7.668.568.742

## XII LEGISLATURA - DISEGNI DI LEGGE E RELAZIONI - DOCUMENTI

## DISAVANZO DI AMMINISTRAZIONE

COD. BILANCIO	DESCRIZIONE	PREVISIONE 1993	VARIAZIONI	ACCERTAMENTI - ANNO 1993	
				DI COMPETENZA	DI CASSA RESIDUI PASSIVI
CATEGORIA 00 DISAVANZO DI AMMINISTRAZIONE					
91-3-0-00-00	DISAVANZO DI AMMINISTRAZIONE				
	TOTALE CATEGORIA				

## XII LEGISLATURA - DISEGNI DI LEGGE E RELAZIONI - DOCUMENTI

## TITOLO I SPESE CORRENTI

COD. BILANCIO	DESCRIZIONE	PREVISIONE 1993	VARIAZIONI	ACCERTAMENTI - ANNO 1993		
				DI COMPETENZA	DI CASSA	RESIDUI PASSIVI
CATEGORIA 01 SPESE PER ORGANI COLLEGIALI DELL'ENTE						
93-3-1-01-01	COMPENSI AGLI ORGANI DI AMMINISTRAZIONE	7.440.000		7.440.000	7.440.000	
93-3-1-01-02	IND. DI MISSIONE E RIMBORSO SPESE					
93-3-1-01-03	COMPENSI AL COLLEGIO DEI REVISORI	740.000		740.000	740.000	
	TOTALE CATEGORIA	8.180.000		8.180.000	8.180.000	

## XII LEGISLATURA - DISEGNI DI LEGGE E RELAZIONI - DOCUMENTI

## TITOLO I SPESE CORRENTI

COD. BILANCIO	DESCRIZIONE	PREVISIONE 1993	VARIAZIONI	ACCERTAMENTI - ANNO 1993		
				DI COMPETENZA	DI CASSA	RESIDUI PASSIVI
<b>CATEGORIA 02 ONERI PER IL PERSONALE</b>						
93-3-1-02-01	STIPENDI ED ALTRI ASS. AMMINISTRAZIONE	190.055.589	107.255.157-	82.800.432	82.800.432	
93-3-1-02-02	STIPENDI ED ALTRI ASS. AMMINISTR. STAG.	13.197.779	12.732.024-	464.955	464.955	
93-3-1-02-03	STIPENDI ED ALTRI ASS. PERS. ARTISTICO	1.135.260.832	621.340.925-	513.919.907	513.919.907	
93-3-1-02-04	STIPENDI ED ALTRI ASS. PERS. ART. STAG.	64.740.015	50.400.763-	14.139.252	14.139.252	
93-3-1-02-05	STIPENDI PERSONALE TECNICO E SERV. GEN.	369.470.424	201.523.878-	167.946.546	167.946.546	
93-3-1-02-06	STIPENDI TECNICI E SERV. GEN. STAGIONALI	14.363.862	11.400.595-	2.963.267	2.963.267	
93-3-1-02-07	TRATTAMENTO DI FINE RAPPORTO	5.026.198.198	998.663.957	6.024.862.155	564.465.573	5.460.396.582
93-3-1-02-08	COMPENSI PER LAVORO STRAORDINARIO					
93-3-1-02-09	IND. TRASPENTA E SPESE ALL'INTERNO	1.706.392		1.706.392	1.706.392	
93-3-1-02-10	IND. TRASPENTA E SPESE ALL'ESTERO	112.000		112.000	112.000	
93-3-1-02-11	INTERV. ASSIST. IN FAVORE DEL PERSONALE					
93-3-1-02-12	DIRETTORI D'ORCHESTRA	5.000.000		5.000.000	5.000.000	
93-3-1-02-13	SOLISTI DA CONCERTO					
93-3-1-02-14	COMPAGNIE DI CANTO	46.842.165	50-	46.842.115	436.772	46.405.343
93-3-1-02-15	PRIMI BALLERINI					
93-3-1-02-16	REGISTI					
93-3-1-02-17	COREOGRAFI					
93-3-1-02-18	FIGURINISTI					
93-3-1-02-19	SCENOGRAFI					
93-3-1-02-20	COMPLESSI OSPITI					
93-3-1-02-21	ONERI PREV. E ASS. ENTE PERS. DIPENDENTE	643.538.498	720.000-	642.818.498	604.156.646	38.661.852
93-3-1-02-22	ONERI PREV. E ASS. ENTE PERS. SCRITTURATO	25.484.083		25.484.083	25.484.083	
93-3-1-02-23	QUOTE R. A. I.	19.129.605	1.000.000-	18.129.605	18.129.605	
93-3-1-02-24	QUOTE AGG. DI PANTALIA NON EPICATE					
93-3-1-02-25	RIEMBORSO SPESE VIAGGIO PERS. SCRITTURATO	3.160.850	709.500	3.870.350	3.870.350	
93-3-1-02-26	COMPENSI ALLA BANDA					
TOTALE CATEGORIA		7.558.260.292	7.200.735-	7.551.059.557	2.008.595.780	5.545.463.777



## XII LEGISLATURA - DISEGNI DI LEGGE E RELAZIONI - DOCUMENTI

## TITOLO I SPESE CORRENTI

COD. BILANCIO	DESCRIZIONE	PREVISIONE 1993	VARIAZIONI	ACCERTAMENTI - ANNO 1993		
				DI COMPETENZA	DI CASSA	RESIDUI PASSIVI
<b>CATEGORIA 03 SPESE PER L'ACQUISTO DI BENI DI CONSUMO E DI SERVIZI</b>						
93-3-1-03-01	ACQUISTO LIBRI RIVISTE E GIORNALI	207.500		207.500	207.500	
93-3-1-03-02	ACQUISTO MATERIALI DI CONSUMO	78.247.390	810.063-	77.437.327	77.191.567	245.760
93-3-1-03-03	MOLEGGIO MATERIALE TECNICO	1.650.000		1.650.000	350.000	1.300.000
93-3-1-03-04	SPESE DI RAPPRESENTANZA	2.000.000		2.000.000	2.000.000	
93-3-1-03-05	SPESE PER COMMISSIONI E COMITATI	41.994.356	5.363.464	47.357.820	47.357.820	
93-3-1-03-06	SPESE PER ACCERTAMENTI SANITARI	137.000		137.000	137.000	
93-3-1-03-07	ACQUISTO VESTIARIO E DIVISE	9.657.183		9.657.183	9.657.183	
93-3-1-03-08	MANUTENZIONE ORDINARIA IMPIANTI E MACCH.	3.030.500		3.030.500	3.030.500	
93-3-1-03-09	SPESE TELEFONICHE	3.454.138		3.454.138	3.454.138	
93-3-1-03-10	SPESE POSTALI E TELEGRAFICHE	2.613.337		2.613.337	2.593.337	20.000
93-3-1-03-11	SPESE PER STUDI INDAGINI E RILEVAZIONI	9.721.300		9.721.300	9.721.300	
93-3-1-03-12	SPESE PER CONVEGNI, CONGRESSI E MANIF.					
93-3-1-03-13	SPESE PER CONCORSI	2.722.453		2.722.453	2.602.453	120.000
93-3-1-03-14	MANUTENZIONE E SPESE AUTOMEZZI	109.244		109.244	109.244	
93-3-1-03-15	CANONI D'ACQUA					
93-3-1-03-16	SPESE ENERGIA ELETTRICA ILLUMINAZIONE	87.141.950		87.141.950	87.080.950	61.000
93-3-1-03-17	SPESE PER RISCALDAMENTO	119.934.200	6.891.136	126.825.344	25.546.190	101.279.154
93-3-1-03-18	FITTO LOCALI	13.640.000	11.940.000-	1.700.000	1.700.000	
93-3-1-03-19	LAVORI COMMESSI A TERZI	5.155.967		5.155.967	4.155.967	1.000.000
93-3-1-03-20	SERVIZIO PREVENZIONE INCENDI	28.346.625		28.346.625	28.346.625	
93-3-1-03-21	SPESE LEGALI	92.410.411	20.937.111-	71.473.300	71.473.300	
93-3-1-03-22	SPESE DIVERSE DI AMMINISTRAZIONE	2.044.500	10.000-	2.034.500	2.034.500	
93-3-1-03-23	SPESE DI PALCOSCENICO					
93-3-1-03-24	SPESE PULIZIA LOCALI					
93-3-1-03-25	COMPENSI PER INCARICHI SPECIALI					
93-3-1-03-26	PREMI DI ASSICURAZIONE	9.409.500	4.513.500-	4.896.000	4.896.000	
93-3-1-03-27	STAMPA MANIFESTI E LOCANDINE	33.871.000		33.871.000	33.871.000	
93-3-1-03-28	STAMPA BIGLIETTI	23.038.030		23.038.030	23.038.030	
93-3-1-03-29	STAMPA PROGRAMMI	56.595.400		56.595.400	56.595.400	
93-3-1-03-30	PUBBLICITA' E INSERZIONI	20.832.100	577.800-	20.254.300	20.254.300	
93-3-1-03-31	TRASPORTI E PACCHINIUGI	22.645.763	283.193-	22.442.570	22.442.570	
93-3-1-03-32	MOLEGGIO MATERIALE TEATRALE	176.012.495		176.012.495	40.000.000	136.012.495
93-3-1-03-33	MOLEGGIO STRUMENTI E MAT. MUSICALE	3.106.865	810.000	3.916.865	3.909.265	7.600
93-3-1-03-34	MANIFESTAZIONI PROMOZIONALI	4.063.793	2.075.000	6.138.793	6.138.793	
93-3-1-03-35	SPETTACOLI DI BALLETTO					
93-3-1-03-36	SPETTACOLI IN DECENTRAMENTO	18.585.366	180.000-	18.405.366	17.405.366	1.000.000
93-3-1-03-37	ALTRE SPESE PER PRESTAZIONI DI SERVIZI	5.074.464	3.295.000-	1.779.464	970.000	809.464
93-3-1-03-38	MANIFESTAZIONI ALL'ESTERO	6.589.000	1.176.090	7.765.090	7.765.090	
93-3-1-03-39	SPESE PER ATTIVITA' DEC. C/O TERZI					
<b>TOTALE CATEGORIA</b>		<b>804.041.838</b>	<b>26.150.977-</b>	<b>857.890.861</b>	<b>616.035.308</b>	<b>241.855.473</b>

## XII LEGISLATURA - DISEGNI DI LEGGE E RELAZIONI - DOCUMENTI

## TITOLO I SPESE CORRENTI

COD. BILANCIO	DESCRIZIONE	PREVISIONE 1993	VARIAZIONI	ACCERTAMENTI - ANNO 1993	
				DI COMPETENZA	DI CASSA RESIDUI PASSIVI
CATEGORIA 04 ONERI FINANZIARI					
93-3-1-04-01	INTERESSI PASSIVI	6.531.044		6.531.044	6.531.044
93-3-1-04-02	ALTRI ONERI FINANZIARI				
	TOTALE CATEGORIA	6.531.044		6.531.044	6.531.044

## XII LEGISLATURA - DISEGNI DI LEGGE E RELAZIONI - DOCUMENTI

## TITOLO I SPESE CORRENTI

COD. BILANCIO	DESCRIZIONE	PREVISIONE 1993	VARIAZIONI	ACCERTAMENTI - ANNO 1993		
				DI COMPETENZA	DI CASSA	RESIDUI PASSIVI
CATEGORIA 05 ONERI TRIBUTARI						
91-1-1-05-01	PAGAMENTO I. V. A.	120.701.137	2.945.722-	125.355.415	77.796.309	47.559.106
93-3-1-05-01	TRIBUTI VARI	40.605.525		40.605.525	32.749.042	7.856.483
93-3-1-05-01	DIRITTI D'AUTORE E DEMANIALI	12.663.359		12.663.359	12.663.359	
TOTALE CATEGORIA		181.570.021	2.945.722-	178.624.299	123.209.510	55.414.789

## XII LEGISLATURA - DISEGNI DI LEGGE E RELAZIONI - DOCUMENTI

## TITOLO I SPESE CORRENTI

COD. BILANCIO	DESCRIZIONE	PREVISIONE 1993	VARIAZIONI	ACCERTAMENTI - ANNO 1993	
				DI COMPETENZA	DI CASSA RESIDUI PASSIVI
CATEGORIA 06 POSTE CORRETTIVE E COMPENSATIVE DI ENTRATE CORRENTI					
33-3-1-06-01	POSTE CORRETTIVE E COMP. SPESE CORRENTI				
	TOTALE CATEGORIA				

## XII LEGISLATURA - DISEGNI DI LEGGE E RELAZIONI - DOCUMENTI

## TITOLO I SPESE CORRENTI

COD. BILANCIO	DESCRIZIONE	PREVISIONE 1993	VARIAZIONI	ACCERTAMENTI - ANNO 1993	
				DI COMPETENZA	DI CASSA RESIDUI PASSIVI
CATEGORIA 07 FONDO RISERVA ASSEGNAZIONE DEFICIT DI BILANCIO					
93-3-1-07-01	FONDO ASSEGNAZIONE DEFICIT DI BILANCIO	505.120.472		505.120.472	505.120.472
	TOTALE CATEGORIA	505.120.472		505.120.472	505.120.472
	TOTALE TITOLO	9.223.712.467	36.297.434-	9.187.415.033	2.759.552.522 6.427.862.511

## XII LEGISLATURA - DISEGNI DI LEGGE E RELAZIONI - DOCUMENTI

## TITOLO II SPESE IN CONTO CAPITALE

COD. BILANCIO	DESCRIZIONE	PREVISIONE 1993	VARIAZIONI	ACCERTAMENTI - ANNO 1993	
				DI COMPETENZA	DI CASSA RESIDUI PASSIVI
<b>CATEGORIA 08 ACQUISIZIONE IMMOBILIZZAZIONI TECNICHE</b>					
93-3-1-08-01	ACQUISIZIONE DI IMMOBILIZZ. TECNICHE				
93-3-2-08-01	ACQUISTO DI IMPIANTI ED ATTE. TECNICHE	51.961.187		51.961.187	51.961.187
93-3-2-08-02	ACQUISTO DI ALLESTIMENTI E COSTUMI	45.494.384	185.400	45.879.784	45.879.784
93-3-2-08-04	ACQUISTO DI STRUMENTI E NAT. MUSICALI	228.191.388		228.191.388	228.191.388
93-3-2-08-05	ACQUISTO DI AUTOMEZZI				
93-3-2-08-06	ACQUISTO DI MACCHINE E MOBILI DI UFFICIO				
93-3-2-08-07	ACQUISTI DIVERSI				
	<b>TOTALE CATEGORIA</b>	<b>326.846.959</b>	<b>185.400</b>	<b>326.032.359</b>	<b>326.032.359</b>

## XII LEGISLATURA - DISEGNI DI LEGGE E RELAZIONI - DOCUMENTI

## TITOLO II SPESE IN CONTO CAPITALE

COD. BILANCI	DESCRIZIONE	PREVISIONE 1993	VARIAZIONI	ACCERTAMENTI - ANNO 1993	
				DI COMPETENZA	DI CASSA RESIDUI PASSIVI
CATEGORIA 09 TITOLI DI CREDITO ALTRI VALORI MOBILIARI					
93-3-2-09-01	ACQUISTO DI TITOLI DI CREDITO DI STATO				
93-3-2-09-02	ACQUISTO DI ALTRI TITOLI DI CREDITO				
	TOTALE CATEGORIA				

## XII LEGISLATURA - DISEGNI DI LEGGE E RELAZIONI - DOCUMENTI

## TITOLO II SPESE IN CONTO CAPITALE

COD. BILANCIO	DESCRIZIONE	PREVISIONE 1993	VARIAZIONI	ACCERTAMENTI - ANNO 1993	
				DI COMPETENZA	DI CASSA RESIDUI PASSIVI
	CATEGORIA 10 CESSIONE DI CREDITI ED ANTICIPAZIONI				
93-3-2-10-01	VERSAMENTI IN DEPOSITO				
93-3-2-10-02	DEPOSITI IN CAUZIONE				
	TOTALE CATEGORIA				



## XII LEGISLATURA - DISEGNI DI LEGGE E RELAZIONI - DOCUMENTI

## TITOLO II SPESE IN CONTO CAPITALE

COD. BILANCIO	DESCRIZIONE	PREVISIONE 1993	VARIAZIONI	ACCERTAMENTI - ANNO 1993	
				DI COMPETENZA	DI CASSA RESIDUI PASSIVI
93-3-3-11-01	IND. ANZ. PERSONALE CESSATO DAL SERVIZIO				
	TOTALE CATEGORIA				
	TOTALE TITOLO	325.846.959	185.400	326.032.359	326.032.359

---

**XII LEGISLATURA - DISEGNI DI LEGGE E RELAZIONI - DOCUMENTI**

---

**TITOLO III ESTINZIONE DI MUTUI ED ANTICIPAZIONI**

COD. BILANCIO	DESCRIZIONE	PREVISIONE 1993	VARIAZIONI	ACCERTAMENTI - ANNO 1993	
				DI COMPETENZA	DI CASSA RESIDUI PASSIVI
	CATEGORIA 12 RIMBORSI DI MUTUI				
	93-3-3-12-01 RIMBORSO DI MUTUI				
	TOTALE CATEGORIA				

## XII LEGISLATURA - DISEGNI DI LEGGE E RELAZIONI - DOCUMENTI

## TITOLO III ESTINZIONE DI MUTUI ED ANTICIPAZIONI

COD. BILANCIO	DESCRIZIONE	PREVISIONE 1993	VARIAZIONI	ACCERTAMENTI - ANNO 1993	
				DI COMPETENZA	DI CASSA RESIDUI PASSIVI
CATEGORIA 13 RIMBORSI DI ANTICIPAZIONI					
93-3-3-13-01	RIMBORSI DI ANTICIPAZIONI PASSIVE	764.098.270		764.098.270	764.098.270
	TOTALE CATEGORIA	764.098.270		764.098.270	764.098.270

## XII LEGISLATURA - DISEGNI DI LEGGE E RELAZIONI - DOCUMENTI

## TITOLO III ESTINZIONE DI MUTUI ED ANTICIPAZIONI

COD. BILANCO	DESCRIZIONE	PREVISIONE 1993	VARIAZIONI	ACCERTAMENTI - ANNO 1993	
				DI COMPETENZA	DI CASSA RESIDUI PASSIVI
CATEGORIA 14 ESTINZIONE DI DEBITI DIVERSI					
93-3-3-14-01 ESTINZIONE DI DEBITI DIVERSI					
TOTALE CATEGORIA		-----			
TOTALE TITOLO		764.098.270		764.098.270	764.098.270

## XII LEGISLATURA - DISEGNI DI LEGGE E RELAZIONI - DOCUMENTI

## TITOLO IV PARTITE DI GIRO

COD. BILANCIO	DESCRIZIONE	PREVISIONE 1993	VARIAZIONI	ACCERTAMENTI - ANNO 1993		
				DI COMPETENZA	DI CASSA	RESIDUI PASSIVI
<b>CATEGORIA 15 USCITE DI PARTITE DI GIRO</b>						
93-3-4-15-01	RITENUTE ERARIALI	723.646.249		723.646.249	723.646.249	
93-3-4-15-02	RIT. PREV. ED ASS. PERSONALE DIPENDENTE	207.371.707	300-	207.371.407	207.371.407	
93-3-4-15-03	RIT. PREV. ED ASS. PERSONALE SCRITTURATO	27.496.421		27.496.421	27.496.421	
93-3-4-15-04	ANTICIPAZIONI SERVIZIO INTERNO DI CASSA					
93-3-4-15-05	PARTITA I.V.A.					
93-3-4-15-06	ALTRE USCITE DI GIRO	116.257.635	37.968.990-	78.288.645	58.302.990	19.985.647
93-3-4-15-07	QUOTE ABBONAMENTI	1.436.092.453		1.436.092.453	1.436.092.453	
93-3-4-15-08	FONDO INTEGRAZIONE PENSIONI	960.495.070		960.495.070	209.813.508	750.681.482
93-3-4-15-09	CONTO PROVVISORIO STIPENDI					
	<b>TOTALE CATEGORIA</b>	<b>3.471.359.615</b>	<b>37.968.290-</b>	<b>3.433.390.325</b>	<b>2.662.723.196</b>	<b>770.667.129</b>
	<b>TOTALE TITOLO</b>	<b>3.471.359.615</b>	<b>37.968.290-</b>	<b>3.433.390.325</b>	<b>2.662.723.196</b>	<b>770.667.129</b>

## XII LEGISLATURA - DISEGNI DI LEGGE E RELAZIONI - DOCUMENTI

RIEPILOGO USCITE	PREVISIONE 1993	VARIAZIONI	DI COMPETENZA	DI CASSA	RESIDUI PASSIVI
TITOLO I	9.223.712.467	36.297.434-	9.187.415.033	2.759.552.522	6.427.862.511
TITOLO II	325.846.959	185.400	326.032.359	326.032.359	
TITOLO III	764.098.270		764.098.270	764.098.270	
TITOLO IV	3.471.359.615	37.969.290-	3.433.390.325	2.662.723.196	770.667.129
-----					
TOTALE GENERALE	13.785.017.311	74.081.324-	13.710.935.987	6.512.406.347	7.198.529.640
-----					
RIP. TOT. ENTRATE	6.576.635.410	3.945.660.895	10.522.296.305	2.853.727.561	7.668.568.742
-----					
RISULTATI DIFF. LI	7.208.381.901	4.019.742.219	3.188.639.682-	3.658.678.784-	470.034.102
-----					

IL CAPO DEI SERV. AMM. PI  
ALESSANDRA DELFIN

IL PRESIDENTE  
RICCARDO LILLY

IL SOVRINTENDENTE  
GIORGIO VIDUSSO

**ENTE AUTONOMO TEATRO «LA FENICE» DI VENEZIA**

**ESERCIZIO 1993**





RELAZIONE AMMINISTRATIVA



## RELAZIONE AL CONTO CONSUNTIVO 1993

Il Conto Consuntivo 1993 evidenzia il raggiungimento di un duplice risultato: un attivo di oltre 1.800.000.000 sulla stretta competenza e cioè la differenza fra entrate e uscite di "diritto" da un lato, dall'altro la riduzione di oltre un terzo del disavanzo di amministrazione alla data del 31.12.1992. Il tutto in una congiuntura non molto positiva dal punto di vista delle risorse e tenendo sostanzialmente inalterata l'attività del Teatro.

In particolare grazie anche all'impegno della Direzione del Teatro, particolare attenzione è stata rivolta alla gestione corrente con specifico riferimento al contenimento, peraltro previsto dalla Legge, del lavoro straordinario, e di una rigorosa attenzione rivolta ai costi di produzione (cachet e allestimenti).

Per quanto riguarda l'attività artistica si unisce la relazione della Direzione Artistica e per quanto attiene le attività parallele al Teatro quella dell'*Ufficio Promozione e Decentramento*.

In estrema sintesi possiamo dire che l'attività del Teatro ha puntato soprattutto sulla qualità e sul progetto speciale del "Festival di Musica Contemporanea", contribuendo da questo punto di vista ad incrementare la complessiva produttività aziendale.

Va da sé che lo sforzo di risanamento e di rilancio dovrà proseguire nelle prossime stagioni mantenendo quel controllo e quella selezione della spesa iniziata nel 1993, ma soprattutto puntando ad un consistente aumento di quantità delle produzioni che, unitamente ai livelli di qualità, dovranno accentuare ancor più la produttività complessiva dell'Ente.

Riassuntivamente le risultanze finali del conto consuntivo 1993 sono le seguenti:

#### ENTRATE

Titolo I	Entrate correnti	35.883.661.207
Titolo II	Altre entrate	4.256.373.025
Titolo III	Entrate in conto capitale	-
Titolo IV	Accensione di prestiti	9.316.506.719
Titolo V	Partite di giro	16.425.505.726
	totale	65.882.046.677

#### SPESE

Titolo I	Spese correnti	36.672.651.441
Titolo II	Spese in conto capitale	1.658.304.321
Titolo III	Estinzione di mutui e anticipazioni	9.316.506.719
Titolo IV	Partite di giro	16.425.505.726
	totale	64.072.968.207

## XII LEGISLATURA - DISEGNI DI LEGGE E RELAZIONI - DOCUMENTI

In analisi le poste del conto in esame, con esclusione delle partite di giro, sono le seguenti: (sulla destra i dati afferenti l'anno 1992)

ENTRATE	1993	1992
<hr/>		
Contributo dello Stato	33.968.169.310 pari all'84,63%	82,00%
<hr/>		
Contributi Enti Locali	1.455.000.000 pari al 3,62%	5,58%
<hr/>		
Proventi della gestione e altre entrate	4.716.864.922 pari all'11,75%	12,42%
<hr/>		
totale	40.140.034.232	100,00% 100,00%
<hr/>		
SPESE		
Di personale	22.433.214.776 pari al 58,52%	56,91%
<hr/>		
Generali di amm.ne	4.118.695.364 pari al 10,75%	8,20%
<hr/>		
Di produzione	10.996.377.091 pari al 28,69%	33,41%
<hr/>		
Oneri finanziari	782.668.531 pari al 2,04%	1,48%
<hr/>		
totale	38.330.955.762	100,00% 100,00%

## XII LEGISLATURA - DISEGNI DI LEGGE E RELAZIONI - DOCUMENTI

La situazione di cassa relativa al conto di Tesoreria è la seguente:

Avanzo di cassa all'1/1/1993	0
riscossioni	70.696.451.028
pagamenti	70.696.451.028
Situazione al 31/12/1993	

Una consistente riduzione si è verificata nella gestione dei residui per effetto del concretizzarsi di gran parte degli stessi. Aderendo all'invito formulato dal Collegio dei Revisori dei Conti in sede di esame del precedente consuntivo, si è inoltre provveduto ad un accurato riaccertamento dei residui con la cancellazione di quelle poste afferenti più remoti esercizi pregressi.

Logica conseguenza delle considerazioni e dei dati sopra esposti è il consistente miglioramento della situazione amministrativa che, pur esponendo ancora un disavanzo di amministrazione, registra tuttavia il riassorbimento di oltre un terzo del disavanzo accertato alla chiusura dell'esercizio finanziario 1992 così come evidenziato dal seguente prospetto comparato con i dati precedenti:

Entrate di competenza	65.882.046.677	65.178.613.586
Spese di competenza	64.072.968.207	69.861.638.145
differenza	1.809.078.470	-4.683.024.559
miglioramento		
gestione residui	447.725.607	50.459.067
Disavanzo al 31/12		
precedente	-5.232.275.141	-559.709.649
Disavanzo di amm.ne		
al 31/12	-2.975.471.064	-5.232.275.141

## RELAZIONE ARTISTICA STAGIONE 1993

La stagione artistica 1993 oltre a svolgersi lungo gli usuali moduli programmatici di attività lirica e sinfonica, ha acquisito anche alcuni significativi momenti di attività musicale di particolare pregnanza culturale.

In questo contesto, va certamente ascritta la collaborazione con la Biennale Musica che ci ha permesso di realizzare in Venezia un importante evento culturale che ha segnato, tra l'altro, la ripresa in grande stile della forza propositrice della Biennale Musica, la cui attività era da alcuni anni carente di proposte. L'intera manifestazione è stata dedicata a Luigi Nono unitamente a tutti quei compositori che, in vario modo, erano a lui collegati. Per il Teatro La Fenice e i suoi complessi artistici è stato un impegno particolarmente sensibile, dovendo affrontare repertori desueti per una normale attività di un ente lirico; repertori, particolarmente impegnativi e ostici dal punto di vista esecutivo che sono stati affrontati con professionalità e dedizione ottenendo larghi consensi di critica.

Un secondo momento di particolare significato artistico è stato l'allestimento dell'opera *Buovo d'Antona* di Tommaso Traetta su testo di Carlo Goldoni, che era stata inserita nella programmazione a ricordo del bicentenario goldoniano. Il contenuto musicale di tale produzione è stato poi riversato in disco per l'interesse culturale di una casa discografica francese.

L'usuale attività lirico-sinfonica si è sviluppata lungo il consueto repertorio musicale di titoli (*Faust*, *Idomeneo*, *Norma*, *Mosè*, ecc.) con l'inserimento, però, di un'opera di rara e difficile esecuzione, il *Der Rosenkavalier* di Richard Strauss, che è stata rappresentata con particolare impegno e lodevole risultato.

L'attività sinfonico-corale, oltre al già menzionato programma con la Biennale Musica, ha svolto programmi di particolare interesse come i *Carmina*

*Burana, il Te Deum di Anton Bruckner e La dannazione di Faust di Hektor Berlioz.*

L'attività 1993 si è conclusa con un importante avvenimento musicale, il "Concerto di Natale" tenutosi nella Basilica di San Marco e teletrasmesso dalla RAI e poi ripreso dalla Eurovisione.



UFFICIO PROMOZIONE DECENTRAMENTO  
RELAZIONE CONSUNTIVA SULLE INIZIATIVE  
PROMOSSE E REALIZZATE NEL 1993

*Visite guidate*

L'iniziativa della *visita guidata* per la quale è stato studiato un ricco percorso di conoscenza architettonica e produttiva del Teatro della durata di circa un'ora e mezza, è divenuta nel 1993 una delle più rilevanti occasioni di promozione di immagine presso i giovani (e gli adulti accompagnatori).

Il numero complessivo di visitatori, mai raggiunto in precedenza, è stato di 2.951 per un totale di 69 gruppi scolastici (3 di scuole elementare, 41 di media inferiore, 16 di media superiore, 9 di educazione permanente per anziani).

Il servizio, pubblicizzato in regione anche attraverso l'AGISCUOLA, ha riguardato 22 gruppi provenienti dall'interno del Comune, 39 del Veneto (Venezia esclusa), e 8 da località nazionali e internazionali (viaggi di studio).

Essendo tenuto nel giorno di lunedì (riposo produttivo), per far fronte alla domanda si sono dovuti stabilizzare due turni per ogni mattina, aggiungendo talora anche una terza visita al pomeriggio.

*Itinerario di aggiornamento e di promozione musicale per le scuole elementari*

Sino a maggio si è realizzato un Progetto (articolato per tutto l'anno scolastico 92/93) intitolato "Un'elefante a... Venezia!" e imperniato sulla "Storia di Babar" di F. Poulenc.

Ideato dall'Ufficio Promozione e attuato in collaborazione con gli Itinerari Educativi del Comune di Venezia (co-finanziatore), la proposta ha ottenuto un vasto consenso da parte degli insegnanti, risultando in assoluto l'iniziativa di aggiornamento più seguita nel territorio comunale (nonostante il forte impegno richiesto loro).

Su 120 insegnanti iscritte, 100 insegnanti (di 37 istituti + 2 fuori Comune) hanno partecipato a tutte le fasi previste. La quantità di adesioni e la provenienza (80% circa da Mestre e Marghera) hanno indotto a

replicare in terraferma il Corso di aggiornamento, tenuto oltre che dal dott. Cardone, da un'equipe di esperti (prof. Paolo Pinamonti, dell'Università di Venezia; prof. Pierre Albert Castanet dell'Università di Rouen, dott. Alessandro Pamini, di Roma, esperto di immagine e autore ipermediale).

Si sono tenute 48 ore complessive di formazione per gli insegnanti, per i quali sono stati elaborati anche appositi sussidi didattici: due audiocassette con esempi sonori, una dispensa. Il corso è stato interamente videoregistrato grazie ad una collaborazione ottenuta dal *Distretto Scolastico* e dalla *Provincia di Venezia* (il materiale dovrebbe in prospettiva venire selezionato e montato e per formare una vera e propria "videoguida").

Al termine del corso gli insegnanti hanno iniziato la sperimentazione metodologica con circa 1.800 bambini. Ad essi sono stati proposti 4 spettacoli sugli strumenti musicali di culture extraeuropee (del Gruppo *Strumentoconcerto* di Milano) e 6 lezioni-concerto sugli strumenti a percussione condotte dal dott. Cardone con allievi del *Conservatorio "B. Marcello"* di Venezia.

A seguito degli spettacoli sono state formate 12 orchestre di piccole percussioni formate da bambini che sono state assistite attraverso 10 incontri (per complessive 20 ore).

La conoscenza del testo di F. Poulenc, attraverso procedimenti di simulazione ha generato un nuovo testo "Il Viaggio di nozze di Babar e Celeste a Venezia", assemblato dal dott. Cardone sulla base di circa 100 frammenti narrativi pervenuti; al testo sono stati uniti 7 giochi di simulazione sonora (eseguibili dalle orchestre) e circa 130 disegni che sono stati tradotti in diapositiva e montati in sequenza computerizzata per proiezione in multivision (a cura del fotografo Sergio Sutto).

Il percorso didattico è dunque sfociato nella produzione di uno spettacolo di teatro musicale, rappresentato per 6 repliche (con 6 prove gene-

rali) al Teatro Goldoni, che ha avuto vasta eco. Ecco comprendeva nella prima parte la Storia di Babar (con M. Pia Colonnello, voce recitante e R. Napolitano, pianista, con una nuova traduzione italiana di D. Cardone) e nella seconda parte "Il Viaggio di nozze di Babar e Celeste a Venezia" (raccontato dall'attore Renato Gatto, con i 7 giochi sonori delle orchestre). Il tutto accompagnato dalla proiezione dei disegni su tre schermi.

Da giugno l'Ufficio ha iniziato l'ideazione di un nuovo progetto didattico (conclusosi il mese scorso), realizzato sempre in collaborazione con gli Itinerari educativi del Comune.

È intitolato "Prova d'Orchestra" in quanto estende a tutte le classi, anche di I° ciclo, la pratica strumentale. Oltre alla ripresa di Babar è prevista la "teatralizzazione" di "Ma mère l'Oye" di M. Ravel, integrata con la lettura di parte dei testi fiabeschi originali (di Perrault, Madame Prince de Beaumont, Madame d'Alnoy) e con la proiezione computerizzata di disegni ottenuti dipingendo direttamente su vetri.

Si sono iscritti all'itinerario 91 insegnanti, altamente rappresentativi delle varie scuole presenti sul territorio comunale (3 insegnanti anche di Conegliano e 1 di Jesolo).

Il corso di formazione, tenuto dal dott. Cardone e dal prof. Roberto Pittarello di Padova (esperto in didattica dell'immagine) è stato replicato tanto a Venezia che a Mestre per un totale di 51 ore di formazione. Come sussidi si sono prodotte 2 audiocassette e una dispensa: "Ma mère l'Oye: un percorso didattico multidimensionale".

In collaborazione con il Conservatorio di Venezia (proff.ri Annunziata Dellisanti e Antonio Segafredo) è stato ideato dal dott. Cardone uno spettacolo intitolato "Viaggio alle origini della musica", condotto dallo stesso con 6 allievi di percussione, musica registrata e dal vivo e impiego di circa 40 strumenti etnici.

Lo spettacolo è stato replicato 6 volte, per circa 1300 bambini (dato il carattere della proposta, i gruppi di spettatori sono stati volutamente contenuti nel numero massimo di circa 200 bambini a rappresentazione).

Verso la fine dell'anno scolastico si sono attuate circa 30 ore di assistenza agli insegnanti in classe e il previsto spettacolo, a maggio, al Teatro Toniolo di Mestre in 3 repliche, per circa 2.000 bambini.

In conclusione si evidenzia che l'Ufficio, oltre al vasto servizio offerto, sta compiendo un'azione di sperimentazione metodologica tra le più valide in Italia (atta a produrre materiali e sussidi editoriali). Per tale riconoscimento è stato invitato a partecipare lo scorso anno al Convegno nazionale di Assisi "La musica in una società multirazziale", a cui (per concomitanti impegni legati allo spettacolo al Teatro Goldoni) si è inviata una comunicazione (pubblicata negli Atti) dal titolo "Note sulla sperimentazione didattica a Venezia" che ha suscitato forte interesse e richieste di estensione del servizio sul piano territoriale.

*Iniziative promozionali per le scuole medie inferiori e superiori, per gli universitari, i Conservatori di musica del Veneto, l'Accademia di Belle Arti, gli anziani dei corsi di Educazione permanente.*

In relazione ai titoli della *Stagione lirica 1992/1993* l'Ufficio ha promosso 6 incontri di ascolto guidato (con la dott. L. Cesari e il prof. G. Ruffin) per 1.115 studenti provenienti da 27 istituti scolastici (l'85% si è accostato per la prima volta al genere lirico poiché quando la prova generale è stata aperta al pubblico, essi vi hanno partecipato).

Altri 6 incontri, per un totale di circa 950 presenze, sono stati tenuti per gli studenti allora abbonati (circa 180, di cui frequentanti un 40%), per gli anziani dell'Università della 3<sup>a</sup> Età di Venezia e per gli adulti dell'Educazione permanente "Scuola Calvi". Per i suddetti incontri sono state prodotte 6 dispense, ad uso dei partecipanti.

Nella Stagione in corso (sino a giugno 1994) l'iniziativa è proseguita con 5 incontri (e 5 repli-

che), con circa 2.500 presenze.

*Promozione dei concerti sinfonici*

In relazione all'andamento delle vendite nei concerti sinfonici talora l'Ufficio è stato incaricato di offrire posti a prezzi promozionali alle scuole.

Per la precisione l'iniziativa ha riguardato 7 concerti (4 al Toniolo, 2 alla Fenice, 1 al Rossini) dove sono stati collocati 1.156 posti in totale. Oltre a 14 scuole superiori, sono state interessate 4 medie inferiori (specialmente a indirizzo musicale), il Conservatorio di Venezia, le Associazioni "Amici della Musica" di Mestre e Mogliano Veneto, tre gruppi di Educazione permanente.

Un'ulteriore iniziativa speciale è stata attuata il 13 marzo per un recital di Pavarotti in Teatro, inserito in una iniziativa di carattere privato.

Essendo state messe a disposizione degli studenti le due gallerie, tutti i 170 posti a disposizione sono stati collocati interessando 7 istituti superiori e i Conservatori di Venezia, Padova, Castelfranco e Vicenza.

*Progetto promozionale sulla Musica Contemporanea*

Su proposta della sezione musicale dell'Associazione "ENDAS" di Mestre diretta dal compositore N. Cisternino, l'Ufficio ha curato una rassegna di concerti e incontri di approfondimento sulla musica d'oggi denominata "Sonopolis". L'iniziativa (finanziata al 50% dalla medesima associazione) era già stata sperimentata positivamente nel 1992, coinvolgendo soprattutto spettatori dell'ambiente universitario e del Conservatorio che, censiti, oggi costituiscono un target di utenti attivabile in occasioni particolari quali, per esempio, le iniziative coprodotte con la Biennale di Venezia.

Il programma si è articolato in due cicli (aprile/giugno e settembre/dicembre) coinvolgendo nella collaborazione numerose istituzioni e associazioni (Biennale, Dipartimento di Storia e Critica delle Arti della Facoltà di Lettere, Istituto Universitario di Architettura di Venezia, Conservatorio di Musica, Fondazione Levi, Consiglio di Quartiere di Carpenedo Bissuola, Associazione "Priuli agli Scalzi", Explora, Società Perugina di Musica Contemporanea, Associazione

“Venezia alata”, Associazione “Venezia Nuova Musica”, C.E.V.I.M. EOLO: Centro Ricerche per la Fisarmonica di Prato, Società dei concerti di La Spezia, Federazione Italiana Compositori Musica Contemporanea, Edizioni Agenda di Bologna).

Se ne possono qui dare dati statistici riassuntivi:

N° concerti: 10 (di cui 3 a Mestre)

N° conferenze, tavole rotonde, incontri didattici, incontri con l'autore, presentazione di testi: 13

N° interpreti: 38 (7 concerti solistici, 3 per ensemble vari)

N° composizioni: 60 (di cui 11 prime esecuzioni)

N° conferenzieri: 32

Per ciò che riguarda la presenza di pubblico, complessivamente si sono registrate 720 presenze, un numero che si ritiene non trascurabile per i fini specifici dell'iniziativa e per il suo contentissimo investimento (che ha indotto a programmare manifestazioni prevalentemente solistiche e tuttavia di interesse e qualità).

#### *Concorso nazionale pianistico “Premio Venezia”*

Nell'ambito delle iniziative volte alla valorizzazione dei giovani talenti, l'Ufficio ha curato la X° Edizione del “Premio Venezia”, collaborando ad una revisione del Regolamento con l'Associazione Amici della Fenice e provvedendo a tutti i principali oneri tecnico-organizzativi.

Nella fase di propaganda si è provveduto, contattando già da marzo tutti i Conservatori di Musica italiana, a raggiungere con un invito scritto personale ogni potenziale concorrente (un centinaio di diplomati nel 1992 con il voto 10 e 10 lode a cui, per la prima volta, si sono aggiunti una quarantina di diplomati nel 1991 che, per il servizio militare, si era ipotizzato avessero rinunciato a iscriversi l'anno precedente).

Da settembre si sono elaborati i programmi musicali presentati nelle prove eliminatoria, di semifinale e di finale dei 54 pianisti iscritti.

Al Concorso, tenutosi dal 1 al 5 dicembre, si sono in realtà fisicamente presentati 36 concorrenti (un numero rilevante, che lo rende oggi uno dei più importanti d'Italia), di cui 18 sono stati ammessi alla semifinale e 4 alla finale.

*Concerti in decentramento*

Si sono realizzati 3 concerti (con i pianisti risultati vincitori nella precedente edizione del Concorso "Premio Venezia"), di cui 1 con l'Associazione "Gioventù musicale d'Italia - S. Cecilia" di Portogruaro e 2 con l'Associazione "Amici della Musica" di Mogliano Veneto.

I concerti hanno ottenuto un forte gradimento, con successo di pubblico (950 gli spettatori complessivi).





---

XII LEGISLATURA - DISEGNI DI LEGGE E RELAZIONI - DOCUMENTI

---

RELAZIONE DEL COLLEGIO DEI REVISORI



## Verbale n° 3/94

Il giorno 29/3/94 alle ore 9.30 si è riunito il Collegio dei Revisori dei Conti nelle persone di

Dr.ssa Caterina Criscuolo - Presidente

Dr. Angelo Di Mico - Componente

Rag. Paolo Nardulli - Componente

Il Collegio prende in esame lo schema del conto consuntivo 1993 predisposto dalla Direzione dell'Ente e che presenta le seguenti risultanze contabili.

Entrate accertate in competenza	+	65.882.046.677
Spese impegnate in competenza	-	<u>64.072.968.207</u>
Avanzo di competenza	+	1.809.078.470

Il suddetto avanzo di competenza, derivante da variazioni positive e negative verificatesi nel corso dell'esercizio, si evidenzia nel seguente prospetto:

maggiori entrate accertate	878.829.542
minori impegni di spesa	<u>9.759.064.183</u>
Totale	10.637.893.725
minori accertamenti di entrata	7.436.782.865
maggiori impegni di spesa	<u>1.392.032.390</u>
Totale	8.828.815.255
Differenza	1.809.078.470

Tale avanzo di competenza va finalizzato al parziale riassorbimento del disavanzo d'amministrazione accertato al 31/12/92 in L. 5.232.275.141.

Il Collegio passa ad esaminare le singole voci di bilancio:

**ENTRATE:** i minori accertamenti di entrate per L. 7.436.782.865 derivano da un minor contributo dello Stato per L. 10.830.690; nonché da minori anticipazioni bancarie e partite di giro che trovano compensazione con le uscite di pari titolo.

Si dà atto dell'aumento rispetto al bilancio di previsione dei proventi derivanti da prestazioni di servizi, pari a L. 95.106.839 peraltro inferiori in % rispetto alle risultanze dell'anno precedente.

**USCITE:** i maggiori impegni di spesa pari a L. 1.392.032.390 hanno determinato lo sfondamento di numerosi capitoli sui quali si richiama l'attenzione del Consiglio di Amministrazione e dei quali si elencano i più significativi di parte corrente:

**CATEGORIA I:** spese correnti

- cap. 02-02. Emolumenti fissi personale amm.vo	
a tempo determinato	31.148.473
- cap. 02-07. Emolumenti personale a prestazione	
e comparse	99.264.524
- cap. 02-11. Emolumenti direttori d'orchestra	26.094.260
- cap. 02-13. Emolumenti a solisti e complessi ospiti	21.075.143

**CATEGORIA III:** spese per l'acquisto di beni di consumo e di servizi

- cap. 03-04. Spese per il funzionamento di com-	
missioni, comitati etc.	23.241.000
- cap. 03-07. Manutenzioni ordinarie locali e impianti	48.651.271
- cap. 03-12. Spese pulizie locali	34.168.106
- cap. 03-15. Assicurazioni, vigil.notturna e antincendi	183.232.460

---

XII LEGISLATURA - DISEGNI DI LEGGE E RELAZIONI - DOCUMENTI

---

- cap. 03-17. Stampa programmi	50.594.013
- cap. 03-18. Pubblicità ed inserzioni	68.519.786
- cap. 03-19. Spese di trasporto e facchinaggio	70.561.941

CATEGORIA VIII : acquisizione di immobilizzazioni tecniche

- cap. 0801. Acquisto scene, costumi ed attrezzature	75.789.280
--	------------

Al riguardo, nel richiamare la responsabilità personale di chiunque disponga spese oltre il limite massimo di stanziamento autorizzato in bilancio, si evidenzia al fine di ovviare alle suddette eccedenze di spesa, che ogni impegno dovrà disporsi previo accertamento della disponibilità negli appositi capitoli, da certificarsi da parte del competente ufficio.

Si dà atto dell'osservanza delle disposizioni contenute nel VII comma dell'art. 9 della L. 23/12/92, n° 498 in materia di diaria per gli spettacoli fuori sede nonché dell'osservanza della norma di cui al 5° comma dell'art. 1 della L. 450/87 relativa alle tournée all'estero.

Nel dare atto del contenimento della spesa per lavoro straordinario entro i limiti fissati dall'art. 9 della L. 498/92, il Collegio rileva che l'Ente non ha ancora esteso rilevazioni automatiche dell'orario di lavoro a tutto il personale; tale presupposto è infatti richiesto da disposizioni legislative e da successive circolari esplicative in merito, emanate dalla Presidenza del Consiglio dei Ministri - Dipartimento Funzione Pubblica, al fine di legittimare la corresponsione dei compensi per lavoro straordinario.

Il Collegio prende quindi in esame la situazione amministrativa al 31/12/93 che presenta le seguenti risultanze:

## XII LEGISLATURA - DISEGNI DI LEGGE E RELAZIONI - DOCUMENTI

Conto di Cassa al 1°/1/93		0
Riscossioni (in c/c competenza e in c/residui)		70.696.451.028
Pagamenti (in c/c competenza e in c/residui)		<u>70.696.451.028</u>
Fondo di cassa al 31/12/93		0
Residui attivi es. precedenti	+	2.459.532.430
Residui attivi es. competenza	+	2.723.737.413
Residui passivi es. precedente	-	1.874.449.545
Residui passivi es. competenza	-	<u>6.284.291.362</u>
Disavanzo di amministrazione al 31/12/93	-	2.975.471.064

Il Collegio riscontra poi la gestione dei residui afferenti gli esercizi pregressi che evidenzia una variazione positiva di L. 447.725.607, così composta:

Riaccertamento residui attivi	-	72.281.897
Riaccertamento Residui passivi	+	<u>520.007.504</u>
		447.725.607

Per quanto riguarda il riaccertamento di residui sia attivi che passivi che hanno comportato insussistenze o sopravvenienze, il Collegio rileva che detti riaccertamenti vanno appositamente deliberati dal Consiglio di Amministrazione con appositi motivati provvedimenti distinti per capitoli.

Il Collegio dà atto che l'Ente ha predisposto tutta la documentazione richiesta con nota del 19/2/94 n° 301/TB28 dell'Autorità Vigilante.

Il Collegio infine riscontra la regolarità delle scritture contabili così come emergono nel consuntivo 1993 ma ribadisce tuttavia i rilievi già

formulati in precedenti verbali su singoli provvedimenti che hanno influenzato e ancora influenzano i dati contabili di cui sopra.

Con l'occasione il Collegio osserva che non è stata ancora portata all'esame del Consiglio di Amministrazione, per l'eventuale successiva ratifica, la determinazione del Sovrintendente del 31/5/93 - prot. 5316 - relativa al riconoscimento di qualifiche superiori a favore di tre dipendenti dell'asserita struttura di vertice del palcoscenico.

Il Collegio espone nelle linee generali le osservazioni in ordine allo schema del Conto Consuntivo 1993 si riserva di riprendere in esame il predetto provvedimento dopo il vaglio del Consiglio di Amministrazione in modo che possano effettuarsi valutazioni in merito alle attività svolte e ai risultati conseguiti.

Il presente verbale dovrà essere trasmesso alla Corte dei Conti - Sezione Controllo Enti - a norma dell'art. 5 della Legge 21/3/1958, n° 259 entro 15 giorni dalla stesura

Letto, confermato e sottoscritto

Dr.ssa Caterina Criscuolo - Presidente - F.to Caterina Criscuolo

Rag. Paolo Nardulli - Componente - F.to Paolo Nardulli

Dr. Angelo Di Mico - Componente - F.to Angelo Di Mico

**Verbale n° 8/94**

Il giorno 12 luglio 1994, si è riunito in Venezia, presso gli uffici Amministrativi dell'E.A. Teatro "La Fenice", il Collegio dei Revisori dei Conti dell'Ente stesso nelle persone dei signori: Dott. Caterina Criscuolo - Presidente; Dr. Angelo Di Mico componente. Assenti giustificati Rag. Paolo Nardulli e Dott. Giorgio Fardin.

Scopo della riunione è la verifica del Certificato del Conto Consuntivo 1993 dell'Ente e il rilascio del relativo Referto da trasmettere al Ministero Vigilante; adempimenti questi previsti dal 2° comma dell'art. 2 del D.L. 11/9/1987, n° 371 convertito con modificazioni in L. 29 ottobre 1987, n° 450.

Ciò premesso, dopo un attento esame del documento contabile in questione, il Collegio procede alla stesura del seguente referto:

Referto del Collegio dei Revisori dei Conti in ordine al certificato del Conto Consuntivo per l'esercizio finanziario 1993

Ritiene, preliminarmente, il Collegio di dare atto che il Certificato risulta redatto in conformità allo schema approvato con decreto del Ministro del Turismo e dello Spettacolo adottato di concerto con il Ministro del Tesoro in data 31 agosto 1987, emanato in vigenza del D.L. 10/7/87, n° 277, non convertito in legge, e reiterato con il successivo citato Decreto Legge 11 settembre 1987, n° 371, convertito in legge n° 450/87.

Tutti gli importi esposti nel certificato in esame trovano esatto riscontro in quelli emergenti dal bilancio consuntivo approvato dal Consiglio di Amministrazione nella seduta del 30 marzo 1994.



Risultati differenziali di gestione

E' stato esattamente indicato l'avanzo di gestione (competenza 1993) di £. 1.809.078.470= conseguente alla differenza tra il totale delle Entrate (65.882.046.677=) e quello delle Spese (64.072.968.207).

Quadro riassuntivo della Situazione Amministrativa

L'importo di £. 63.158.309.264=, di cui alla voce n° 1 "Riscossioni in c/competenza" corrisponde alle riscossioni in conto competenza; ugualmente l'importo di L. 7.538.141.764 corrisponde alle riscossioni in conto residui.

L'importo di L. 57.788.676.845= di cui alla voce n° 2 "pagamenti in c/competenza" del medesimo quadro riassuntivo, corrisponde ai pagamenti in conto competenza; l'importo di L.12.907.774.183= corrisponde ai pagamenti in c/ residui.

Circa il disavanzo d'amministrazione esposto nell'importo di £. 2.975.471.064=, va osservato che lo stesso è la risultante di una somma algebrica tra l'importo positivo di £. 1.809.078.470= relativo all'avanzo di competenza 1993, dell'importo negativo di £. 5.232.275.141= (disavanzo di amministrazione al 31/12/92), dell'importo positivo di L. 447.725.607 (derivante dalla somma algebrica della variazione negativa di L. 72.281.897= della gestione dei residui attivi e della variazione positiva di L. 520.007.504= della gestione dei residui passivi).

Risultati di gestione degli esercizi fino al 31/12/1993

I disavanzi di competenza afferenti gli esercizi finanziari 1991 - 1992 sono, rispettivamente, di L. 2.042.017.778= e L. 4.683.024.559.

l'avanzo di competenza per il 1993 è di L. 1.809.078.470=.

#### Piano triennale di riassorbimento disavanzo di gestione

Circa il disavanzo di amministrazione al 31/12/1993 pari a L. 2.975.471.064= come sopra esposto, il Collegio rileva che in sede di Bilancio di previsione 1993 l'Ente aveva iscritto tra le poste di spesa, la somma di L. 1.745.000.000= quale quota del piano triennale di ripiano del disavanzo di amministrazione accertato al 31/12/1992 in L. 5.232.275.141=; pur con tale posta di spesa il Bilancio si presentava in pareggio; le risultanze accertate al 31/12/1993 espongono il disavanzo suddetto così composto:

- disavanzo di amministrazione a 31/12/1992	L. 5.232.275.141=
- quota di ripiano	L. 1.745.000.000=
- miglioramento gestione di competenza	L. 64.078.470=
- miglioramento gestione dei residui	L. 447.725.607=
- DISAVANZO DI AMM/NE AL 31/12/93	L. 2.975.471.064=

#### Rappresentazioni effettuate

Si dà atto dei dati esposti.

#### Situazione personale

la consistenza del personale, che ha un andamento fluttuante nell'anno, considerata al 31/12/1993 (n° 270 unità) così come esposta non supera quella accertata al 31/10/1973 (n° 380 unità) dal Collegio dei Revisori dei Conti con verbali NN° 81 e 138 rispettivamente in data 9/2/977 e 17/18 gennaio 1986.

Nei su esposti termini il referto del Collegio.

---

XII LEGISLATURA - DISEGNI DI LEGGE E RELAZIONI - DOCUMENTI

---

Il presente verbale dovrà essere trasmesso alla Corte dei Conti -  
Sezione Controllo Enti - a norma dell'art. 5 della legge 21/3/1958, n°  
259 entro quindici giorni dalla stesura.

Letto, confermato e sottoscritto

Dr. ssa Caterina Criscuolo- Presidente F.to Caterina Criscuolo

Dr. Angelo Di Mico - Componente F.to Angelo Di Mico



CONTO CONSUNTIVO



**E. A. TEATRO LA FENICE  
VENEZIA**

**PARTE PRIMA : E N T R A T E**





## XII LEGISLATURA - DISEGNI DI LEGGE E RELAZIONI - DOCUMENTI

	PREVENTIVO 1993	STANZIAMENTO DEFINITIVO	PAGATO/ RISCOSSO	IN PAGARE/ DA RISCOUTERE	TOTALE	DIFFERENZA
Conto consuntivo 1993 E.A. TEATRO LA FENICE - VENEZIA						
00-01 Avanzo di ammontare presunto						
00-02 Fondo iniziale di cassa presunto						
TITOLO 1°-ENTRATE DERIVANTI DA TRASFERIMENTI CORRENTI						
CAT. 1°-TRASFER.DA PARTE DELLO STATO						
01-01 Contributo ordinario	34.862.000,000	33.979.000,000	33.669.048,290	299.121.020,000	33.968.169,310	10.830,690
01-02 Contributo straordinario						
01-03 Contributo per attività all'estero						
Totale categoria 1°	34.862.000,000	33.979.000,000	33.669.048,290	299.121.020,000	33.968.169,310	10.830,690
CAT. 2°-TRASFER.DA PARTE DELLE REGIONI						
02-01 Contributo ordinario	400.000,000	400.000,000		400.000,000	400.000,000	
02-02 Contributo straordinario	250.000,000	180.000,000	90.000,000	90.000,000	180.000,000	
Totale categoria 2°	650.000,000	580.000,000	90.000,000	490.000,000	580.000,000	
CAT. 3°-TRASFER.DA PARTE DEI COMUNI E DELLE PROVINCE						
03-01 Contributi ordinari	845.000,000	860.000,000	320.000,000	550.000,000	870.000,000	10.000,000
03-02 Contributi straordinari		5.000,000	3.000,000		5.000,000	
Totale categoria 3°	845.000,000	865.000,000	323.000,000	550.000,000	875.000,000	10.000,000
CAT. 4°-TRASFER.DA PARTE ALTRI ENTI SETT. PUBB.ASSOCIAZ.F PRIVATI						
04-01 Contributi diversi	300.000,000	338.000,000	378.000,000		378.000,000	40.000,000
Totale categoria 4°	300.000,000	338.000,000	378.000,000		378.000,000	40.000,000

## XII LEGISLATURA - DISEGNI DI LEGGE E RELAZIONI - DOCUMENTI

	PREVENTIVO 1993	STANZIAMENTO DEFINITIVO	PAGATO/ RISCOSSO	DA PAGARE/ DA RISCOUTERE	TOTALE	DIFFERENZA
Conto consuntivo 1993 E.A. TEATRO LA FENICE - VENEZIA						
CAT. 5 <sup>a</sup> -PROVENTI PER ATTIVITA'DECOR- TRATA, C/TERZI E FINALIZZATA						
05-01 Proventi attività diverse	200.000.000	82.000.000	82.491.897		82.491.897	491.897
Totale categoria 5 <sup>a</sup>	200.000.000	82.000.000	82.491.897		82.491.897	491.897
Totale titolo 1 <sup>o</sup>	36.057.000.000	35.844.000.000	34.544.540.187	1.339.121.020	35.883.661.207	39.661.207
TITOLO 11 <sup>o</sup> -ALTRE ENTRATE						
CAT. 6 <sup>a</sup> -ENTRATE DERIV.DA VENDITA BENI E DALLA PRESTAZ.DI SERVIZI						
06-01 Proventi botteghino e abbonamenti	2.550.000.000	2.700.000.000	2.739.937.230		2.739.937.230	39.937.230
06-02 Proventi bar e guardaroba	13.000.000	8.000.000	7.676.000	4.800.000	12.476.000	4.476.000
06-03 Proventi da pubblicaz. e programmi	100.000.000	140.000.000	166.058.200		166.058.200	26.058.200
06-04 Proventi da incis./ripr.Radiotelev.		20.000.000	21.483.942	6.297.217	27.781.159	7.781.159
06-05 Proventi vendita mater. fuori uso				1.243.550	1.243.550	1.243.550
06-06 Proventi da vendita pubblicità	150.000.000	40.000.000	55.610.700		55.610.700	15.610.700
Totale categoria 6 <sup>a</sup>	2.813.000.000	2.908.000.000	2.990.766.072	12.340.767	3.003.106.839	95.106.839
CAT. 7 <sup>a</sup> -REDDITI E PRUDENTI PATRIMONIALI						
07-01 Proventi per noleggio materiali	100.000.000	170.000.000	164.107.588	9.103.500	173.211.088	3.211.088
07-02 Interessi e premi su titoli						
07-03 Interessi su depositi e c/correnti		8.000.000	8.363.094		8.363.094	363.094
Totale categoria 7 <sup>a</sup>	100.000.000	178.000.000	172.470.682	9.103.500	181.574.182	3.574.182

XII LEGISLATURA - DISEGNI DI LEGGE E RELAZIONI - DOCUMENTI

	PREVENTIVO 1993	STANZIAMENTO DEFINITIVO	PAGATO/ RISCOSSO	DA PAGARE/ DA RISCUOTERE	TOTALE	DIFFERENZA
Conto consuntivo 1993 E.A. TEATRO LA FENICE - VENEZIA						
CAT. 8°-POSTE CORRETTIVE E COMPENSATIVE DI SPESE CORRENTI						
08-01 Rimborsò servizio mensa	30.000.000	37.000.000	59.354.600		59.354.600	22.354.600
08-02 Recuperi e rimborsi diversi		13.000.000	40.570.404		40.570.404	27.570.404
08-03 Crediti verso erario per imp./lesse						
08-04 Crediti verso l'erario per I.V.A.	1.730.000.000	950.000.000		971.767.000	971.767.000	121.767.000
08-05 Rivalsa per contrib. previdenziali						
Totale categoria 8°	1.760.000.000	900.000.000	99.925.004	971.767.000	1.071.692.004	171.692.004
CAT. 9°-ENTRATE NON CLASSIFICABILI IN ALTRE VOCI						
09-01 Entrate non classif. in altre voci						
Totale categoria 9°						
Totale titolo II°	4.673.000.000	3.986.000.000	3.263.161.798	993.211.267	4.256.373.025	270.373.025
Totale entrate correnti	41.530.000.000	39.830.000.000	37.807.701.945	2.332.332.287	40.140.034.232	310.034.232
TITOLO III°-ENTRATE IN CONTO CAPITALE						
CAT.10°-ALIENAZIONE DI IMMOBILIZZAZIONI TECNICHE						
10-01 Alienaz. macch. e mobili d'ufficio						
10-02 Alienaz. allestria, scenici e costumi						
10-03 Alienazione strumenti musicali						
10-04 Alienaz. attrezz. tecniche e macch.						
10-05 Alienazione automezzi						
10-06 Alienaz. diritti riproduz. att. artis.						
Totale categoria 10°						

## XII LEGISLATURA - DISEGNI DI LEGGE E RELAZIONI - DOCUMENTI

	PREVENTIVO 1993	STANZIAMENTO DEFINITIVO	PAGATO/ RISCOSSO	DA PAGARE/ DA RISCOUTERE	TOTALE	DIFFERENZA
conto consuntivo 1993 E.A. TEATRO LA FENICE - VENEZIA						
<b>CAT.11*-RISCOSSIONE DI CREDITI</b>						
11-01 Prelevamento da depositi bancari						
11-02 Riscossione per polizze assicur.						
11-03 Rimborso prestiti e anticipazioni						
11-04 Riscossione crediti diversi						
Totale categoria 11*						
<b>CAT.12*-REALIZZO DI VALORI MOBILIARI</b>						
12-01 Realiz.titoli emessi/garant. Stato						
12-02 Riscossione altri titoli di credito						
Totale categoria 12*						
<b>CAT.13*-TRASFERIMENTI DALLO STATO</b>						
13-01 Trasferimenti dallo Stato						
Totale categoria 13*						
<b>CAT.14*-TRASFERIMENTI DALLE REGIONI</b>						
14-01 Trasferimenti dalle Regioni						
Totale categoria 14*						

## XII LEGISLATURA - DISEGNI DI LEGGE E RELAZIONI - DOCUMENTI

	PREVENTIVO 1993	STANZIAMENTO DEFINITIVO	PAGATO/ RIBORSO	DA PAGARE/ DA RISCOUTERE	TOTALE	DIFFERENZA
Conto consuntivo 1992 F.A. TEATRO LA FENICE - VENEZIA						
CAT.15*-TRASFERIMENTO DA COMUNI E PROVINCE						
15-01 Trasferimenti da Comuni e Province						
Totale categoria 15*						
CAT.16*-TRASFERIMENTO DA ALTRI ENTI DEL SETTORE PUBBLICO						
16-01 Trasl. da altri Enti sett. pubblico						
Totale categoria 16*						
Totale titolo III*						
TITOLO IV*-ACCESSIONE DI PRESTITI						
CAT.17*-ASSUNZIONE DI MUTUI						
17-01 Assunzione di mutui						
Totale categoria 17*						
CAT.18*-ASSUNZIONE DI ALTRI CREDITI FINANZIARI						
18-01 Anticipazioni bancarie		15.000.000.000	9.316.506.719		9.316.506.719	9.316.506.719
Totale categoria 18*		15.000.000.000	9.316.506.719		9.316.506.719	9.316.506.719
Totale titolo IV*		15.000.000.000	9.316.506.719		9.316.506.719	9.316.506.719

## XII LEGISLATURA - DISEGNI DI LEGGE E RELAZIONI - DOCUMENTI

Conto consuntivo 1993 E.A. TEATRO LA FENICE - VENEZIA	PREVENTIVO 1993	STANZIAMENTO DEFINITIVO	PAGATO/ RISCOSSO	DA PAGARE/ DA RISCOUTERE	TOTALE	DIFFERENZA
TITOLO V*-PARTITE DI GIRO						
CAT. 19*-ENTRATE AVVENTI NATURA DI PARTITE DI GIRO						
19-01 Ritenute erariali	5.600.000.000	5.600.000.000	4.657.407.802	34.451.741	4.691.859.543	908.140.457-
19-02 Ritenute previdenz. e assistenziali	5.600.000.000	8.000.000.000	7.638.883.735	1.926.427	7.640.810.162	359.189.818-
19-03 Ritenute per conto terzi	100.000.000	100.000.000	106.467.138		106.467.138	6.467.138
19-04 Ritenute sindacali	100.000.000	100.000.000	73.127.045	135.484	73.262.529	26.737.471-
19-05 Fondo liquidazione	1.600.000.000	1.810.000.000	1.731.608.852		1.731.608.852	78.391.148-
19-06 Partite in conto sospese	1.500.000.000	1.500.000.000	1.026.606.008	224.891.474	2.051.497.482	551.497.482
19-07 Anticipaz. servizio cassa interna	500.000.000	500.000.000		130.000.000	130.000.000	370.000.000-
Totale categoria 19*	15.000.000.000	17.610.000.000	16.034.100.600	391.405.126	16.425.505.726	1.184.494.274-
Totale titolo V*	15.000.000.000	17.610.000.000	16.034.100.600	391.405.126	16.425.505.726	1.184.494.274-

XII LEGISLATURA - DISEGNI DI LEGGE E RELAZIONI - DOCUMENTI

conto consuntivo 1993 F.A. TEATRO LA FENICE - VENEZIA	PREVENTIVO 1993	STANZIAMENTO DEFINITIVO	PAGATO/ RISCOSSO	DA PAGARE/ DA RISCOUTERE	TOTALE	DIFFERENZA
RIEPILOGO DEI TITOLI						
TITOLO I* .....	36.857.000.000	35.844.000.000	34.544.540.187	1.339.121.020	35.883.661.207	39.661.207
TITOLO II* .....	4.673.000.000	3.986.000.000	3.263.161.788	993.211.267	4.256.373.025	270.373.025
TITOLO III* .....						
TITOLO IV* .....	15.000.000.000	15.000.000.000	9.316.506.719		9.316.506.719	5.683.493.281
TITOLO V* .....	15.000.000.000	17.610.000.000	16.034.100.600	391.405.126	16.425.505.726	1.184.494.274
TOTALE DELLE ENTRATE.....	56.530.000.000	72.440.000.000	63.158.309.264	2.723.737.413	65.882.046.677	6.557.953.323
AVANZO DI AMMINISTRAZIONE.....						
FONDO INIZIALE DI CASSA.....						
TOTALE GENERALE.....	56.530.000.000	72.440.000.000	63.158.309.264	2.723.737.413	65.882.046.677	6.557.953.323





**E. A. TEATRO LA FENICE  
VENEZIA**

**PARTE SECONDA : U S C I T E**



XII LEGISLATURA - DISEGNI DI LEGGE E RELAZIONI - DOCUMENTI

CONTO CONSUNTIVO 1993 E.C. TEATRO LA FENICE - VENEZIA	PRELATIVO 1993	STANZIAMENTO DEFINITIVO	FACILTA'/ RISORSO	DA PAGARE/ DA RISCUOTERE	TOTALE	DIFFERENZA
00-01 Disavanzo di ammin. presante	2.116.000,000	1.745.000,000				1.745.000,000
00-02 Deficit di cassa presante						
<b>TITOLO 1°-SPESA CORRENTI</b>						
<b>CAT. 1°-SPESA PER GLI ORGANI DELL'ENTE</b>						
01-01 Compensi e indenn. organi di am./ne	155.000,000	155.000,000	177.097,200	3.959,498	131.056,698	23.943,302
01-02 Indennità di missione e rimb. spese	16.000,000	15.000,000	11.007,138	1.506,760	12.513,898	2.486,102
01-03 Compensi e indenn.Coll.Revis. Conti	25.000,000	25.000,000	13.690,435	10.871,500	24.761,935	238.065
<b>Totale categoria 1°</b>	<b>196.000,000</b>	<b>195.000,000</b>	<b>151.994,773</b>	<b>16.337,758</b>	<b>168.332,531</b>	<b>26.667,469</b>
<b>CAT. 2°-ONERI PER IL PERSONALE DIPENDENTE E PER (MELLI) SUBITTURATO</b>						
02-01 Emol. fissi pers. amministrative	2.400.000,000	2.390.000,000	2.323.184,997	63.000,000	2.386.184,997	3.815,003
02-02 Emol. fissi pers. am./ve tempo deter.	60.000,000	100.000,000	131.148,473		131.148,473	31.148,473
02-03 Emol. fissi personale artistico	7.900.000,000	6.870.000,000	6.872.730,548		6.872.730,548	2.730,548
02-04 Emol. fissi pers. art. tempo deter.	2.000.000,000	3.055.000,000	3.028.525,119	37.505,000	3.066.030,119	11.030,119
02-05 Emolumenti fissi personale tecnico	2.000.000,000	2.612.000,000	2.544.144,302		2.544.144,302	47.855,698
02-06 Emol. fissi pers. tech. tempo deter.	640.000,000	720.000,000	697.823,701		697.823,701	22.176,299
02-07 Emol. persona prestaz. a comparse	900.000,000	760.000,000	839.324,077	19.940,497	859.264,574	99.264,574
02-08 Compensi per lavoro straordinario	500.000,000	400.000,000	392.357,417	31.600	392.389,017	7.610,983
02-09 Missioni in Italia	100.000,000	40.000,000	36.408,680	2.252,400	38.661,080	1.338,920
02-10 Interv. in favore pers. in servizio	150.000,000	220.000,000	188.157,360	26.908,000	215.145,360	4.854,640
02-11 Esolumenti direttori d'orchestra	1.100.000,000	971.000,000	983.187,700	19.906,560	1.003.094,260	26.094,260
02-12 Esolumenti camorajar di calle	3.450.000,000	3.920.000,000	3.624.733,876	38.080,000	3.662.813,876	237.186,124
02-13 Emol. a solisti e complessi esort.	130.000,000	125.000,000	146.075,143		146.075,143	21.075,143
02-14 Emol. a registi, scenografi, etc.	400.000,000	600.000,000	578.694,156	15.110,000	593.804,156	6.195,844
02-15 Emol. altre personaie artistiche	700.000,000	695.000,000	843.071,944		843.071,944	1.928,056
02-16 Oneri riflessi personale dipendente	5.000.000,000	5.025.000,000	4.957.463,685		4.957.463,685	67.536,315
02-17 Oneri riflessi personale scritturali	950.000,000	660.000,000	610.267,493		610.267,493	49.732,507
02-18 Missioni all'estero		10.000,000	4.861,448		4.861,448	5.138,552
<b>Totale categoria 2°</b>	<b>29.136.000,000</b>	<b>29.329.000,000</b>	<b>28.622.160,669</b>	<b>222.814,057</b>	<b>29.044,994,126</b>	<b>284.065,874</b>

XII LEGISLATURA - DISEGNI DI LEGGE E RELAZIONI - DOCUMENTI

PREVENTIVO 1993	STANZIAMENTO DEFINITIVO	PAGATO/ RISCOSSO	DA PAGARE/ DA RISCOUERE	TOTALE	DIFFERENZA
Cassa concertativa 1993 F.A. TEATRO LA FENICE - VENEZIA					
CAT. 3 - SPESE PER L'ACQUISTO DI BENI DI CONSUMO E DI SERVIZI					
03-01 Acquisto libri ed altre pubblicaz.	20.000.000	15.775.050	6.512.250	22.287.300	2.712.700
03-02 Acq. mat.consumo e noleg.mai.tech.	370.000.000	210.993.697	75.039.144	286.032.841	1.032.841
03-03 Spese di rappresentanz	40.000.000	25.938.435	10.365.850	36.304.285	6.304.285
03-04 Spese funz.commiss., comitat., etc	10.000.000	64.250.000	8.991.000	73.241.000	23.241.000
03-05 Spese per accertamenti sanitari	5.000.000	5.000.000	2.230.690	2.230.690	2.769.310
03-06 Acquisto vestiario e divise	65.000.000	30.000.000	23.719.488	29.349.408	650.592
03-07 Manutenz. ordim. locali e impianti	650.000.000	405.117.751	293.534.520	698.652.271	48.652.271
03-08 Spese telefoniche	150.000.000	160.923.485	1.471.545	162.395.030	2.604.970
03-09 Spese per concerti	20.000.000				
03-10 Manutenz. noleggio ed enerz. automezzi	10.000.000	10.000.000	9.379.345	9.379.345	620.655
03-11 Canoni di acqua ed energia elettrica	170.000.000	149.178.393	18.275.252	167.453.645	2.546.355
03-12 Combustib. e spese carburiz. impianti	300.000.000	309.376.731	52.487.897	361.864.628	26.864.628
03-13 Spese pulizia locali	850.000.000	800.000.000	679.075.406	834.168.106	34.168.106
03-14 Allest. mostre e compensi vari	200.000.000	190.000.000	197.212.100	199.873.100	9.873.100
03-15 Assicuraz. e vigilanotte antifurto	500.000.000	555.000.000	589.185.050	738.232.460	183.232.460
03-16 Stampa manifesti e locandine	100.000.000	120.000.000	111.454.566	132.768.656	12.768.656
03-17 Stampa programmi	300.000.000	158.274.213	158.274.213	245.594.013	50.594.013
03-18 Pubblicità ed inserzioni	350.000.000	282.995.116	87.524.670	358.519.786	68.519.786
03-19 Spese di trasporta e parcheggio	900.000.000	991.334.587	99.227.354	1.090.561.941	70.561.941
03-20 Noleggio scene, costumi e attrezzi	1.200.000.000	1.016.537.183	97.479.360	1.114.016.543	5.983.457
03-21 Noleggio strumenti e mat. musicali	70.000.000	43.881.765	25.661.957	69.043.722	956.278
03-22 Spese postali	50.000.000	40.000.000	1.476.500	37.884.735	2.115.265
Totale categoria 3:					
	6.330.000.000	6.155.000.000	5.482.711.292	6.669.873.491	514.873.491

## XII LEGISLATURA - DISEGNI DI LEGGE E RELAZIONI - DOCUMENTI

conto consuntivo 1993 E.A. TEATRO LA FONICE - VENEZIA	PREVENTIVO 1993	STANZIAMENTO DEFINITIVO	PAGATO/ RISCOSSO	DA PAGARE/ DA RISCOSSERE	TOTALE	DIFFERENZA
<b>CAT. 4--ONERI FINANZIARI</b>						
04-01 Interessi passivi	350.000.000	150.000.000	119.424.446	7.800.325	127.224.771	22.775.228-
04-02 Altri oneri finanziati	10.000.000	6.000.000	7.563.888		7.563.888	1.563.888
<b>Totale categoria 4*</b>	<b>360.000.000</b>	<b>156.000.000</b>	<b>126.988.334</b>	<b>7.800.325</b>	<b>134.788.659</b>	<b>21.211.341-</b>
<b>CAT. 5--ONERI TRIBUTARI</b>						
05-01 Diritti d'autore ed erariali	500.000.000	570.000.000	567.478.363	863.047	568.341.410	1.658.590-
05-02 Tributi vari	50.000.000	50.000.000	79.538.462		79.538.462	29.538.462
<b>Totale categoria 5*</b>	<b>550.000.000</b>	<b>620.000.000</b>	<b>647.016.825</b>	<b>863.047</b>	<b>647.879.872</b>	<b>27.879.872</b>
<b>CAT. 6--POSTE CORRETTIVE E COMPENSATIVE DI ENTRATE CORRENTI</b>						
06-01 Poste corr.e compens.di entr.corr.						
<b>Totale categoria 6*</b>						

XII LEGISLATURA - DISEGNI DI LEGGE E RELAZIONI - DOCUMENTI

	PREVENTIVO 1993	STANZIAMENTO DEFINITIVO	PAGATO/ RISBORSO	IN PAGARE/ DA RISBORSARE	TOTALE	DIFFERENZA
CORTE SUPREMA 1993 E.A. TEATRO LA FONICE - VENEZIA						
CAT. 7°- SPESE NON CLASSIFICABILI IN ALTRE VOCI						
07-01 Spese non classif. in altre voci	1.000.000,000	10.000.000	6.782,762		6.782,762	3.217,238
Totale categoria 7°	1.000.000,000	10.000.000	6.782,762		6.782,762	3.217,238
Totale titolo 1°	37.560.000,000	36.465.000,000	35.237,674,058	1.424,977,396	36.672,651,441	207,651,441
TITOLO 11°- SPESE IN CONTO CAPITALE						
CAT. 8°- ACQUISIZIONE DI IMMOBILIZZAZIONI TECNICHE						
08-01 Acquisizioni di attrezzature, macchinari	180.000,000	115.000,000	54.959,223	38.997,760	93.956,982	21.043,018
08-02 Acquisizioni scorie, costumi, e attrezzi.	200.000,000	1.120.000,000	1.140.345,116	55.444,154	1.195.789,270	75.789,270
08-03 Acquisizioni materiali, strumenti, musicali	130.000,000	55.000,000	44.440,958	9.617,998	54.058,954	941,046
08-04 Acquisizioni automobili.						
08-05 Acquisizioni mobili, arredi, e marchi, uff.	110.000,000	80.000,000	47.206,707	19.944,876	67.151,583	12.848,417
Totale categoria 8°	620.000,000	1.370.000,000	1.286.952,003	124.004,796	1.410.956,799	40.956,799
CAT. 9°- ACQUISTO DI TITOLI DI CREDITO						
09-01 Acq. titoli emessi/garantiti dallo Stato						
09-02 Acquisizioni altri titoli di credito						
Totale categoria 9°						

XII LEGISLATURA - DISEGNI DI LEGGE E RELAZIONI - DOCUMENTI

	PREVENTIVO 1993	STANZIAMENTO DEFINITIVO	PAGATO/ RISCOSSO	DA PAGARE/ DA RISCOUERE	TOTALE	DIFFERENZA
Cassa consuntiva 1993 E.A. TEATRO LA FENICE - VENEZIA						
CAT.10*-CONCESSIONI DI CREDITI (C) ANTICIPAZIONI						
10-01 Concessione crediti ed anticipati.						
Totale categoria 10*						
CAT.11*-IMENNTIA' AL PERSONALE CESSATO DAL SERVIZIO						
11-01 Trattam. fine rapporto pers.dipend.	1.000.000.000					
11-02 Integri.pensione pers.cessato/serv.	250.000.000	250.000.000	247.347.522		247.347.522	2.652.478
Totale categoria 11*	1.250.000.000	250.000.000	247.347.522		247.347.522	2.652.478
Totale titolo 11*	1.870.000.000	1.620.000.000	1.534.299.525	124.004.796	1.658.304.321	38.304.321
TITOLO 111*-ESTINZIONE DI MUTUI E ANTICIPAZIONI						
CAT.12*-RIMBORSI DI MUTUI						
12-01 Rimborsi di mutui						
Totale categoria 12*						
CAT.13*-RIMBORSI DI ANTICIPAZIONI PASSIVE						
13-01 Rimborsi di anticipazioni passive		15.000.000.000	7.347.080.060	1.969.426.659	9.316.506.719	5.683.493.281
Totale categoria 13*		15.000.000.000	7.347.080.060	1.969.426.659	9.316.506.719	5.683.493.281
CAT.14*-ESTINZIONE MUTUI; DIVERSI						
14-01 Estinzione debiti diversi.						
Totale categoria 14*						
Totale titolo 111		15.000.000.000	7.347.080.060	1.969.426.659	9.316.506.719	5.683.493.281

## XII LEGISLATURA - DISEGNI DI LEGGE E RELAZIONI - DOCUMENTI

Conto consuntivo 1993 E.A. TEATRO LA FENICE - VENEZIA	PRELIMINIO 1993	STANZIAMENTO DEFINITIVO	PAGATO/ RISCOSSO	DA PAGARE/ DA RISCOUTERE	TOTALE	DIFFERENZA
TITOLO IV <sup>o</sup> -PARTITE DI GIRO						
CAT.15 <sup>o</sup> -SPESE ANENI NATURA DI PARTITE DI GIRO						
15-01 Ritenute erariali	5.600.000.000	5.600.000.000	3.989.665.129	702.194.414	4.691.859.543	908.140.457
15-02 Ritenute previdenz. e assistenziali	5.600.000.000	8.000.000.000	6.864.907.577	775.902.605	7.640.810.182	359.189.818
15-03 Ritenute per conto terzi	100.000.000	100.000.000	106.467.138		106.467.138	6.467.138
15-04 Ritenute sindacali	100.000.000	100.000.000	72.092.045	1.170.484	73.262.529	26.737.471
15-05 Fondo liquidazione	1.600.000.000	1.810.000.000	1.690.441.131	41.167.721	1.731.608.852	78.391.148
15-06 Partite in conto spese	1.500.000.000	1.500.000.000	816.050.185	1.235.447.297	2.051.497.482	551.497.482
15-07 Anticipaz. servizio cassa interna	500.000.000	500.000.000	130.000.000		130.000.000	370.000.000
Totale categoria 15 <sup>o</sup>	15.000.000.000	17.610.000.000	13.669.623.205	2.755.882.521	16.425.505.726	1.184.494.274
Totale titolo IV <sup>o</sup>	15.000.000.000	17.610.000.000	13.669.623.205	2.755.882.521	16.425.505.726	1.184.494.274



XII LEGISLATURA - DISEGNI DI LEGGE E RELAZIONI - DOCUMENTI

Conto consuntivo 1993 E.A. TEATRO LA FENICE - VENEZIA	PREVENTIVO 1993	STANZIAMENTO DEFINITIVO	PAGATO/ RIBORSO	DA PAGARE/ DA RISCOUOTERE	TOTALE	DIFFERENZA
RIPIEGLIO DEI TITOLI						
TITOLO I*	37.560.000.000	36.465.000.000	35.237.674.085	1.434.977.386	36.672.651.441	207.651.441
TITOLO II*	1.870.000.000	1.620.000.000	1.534.299.525	124.004.796	1.658.304.321	38.304.321
TITOLO III*		115.000.000.000	7.347.080.040	1.969.426.659	9.316.506.719	5.683.473.281
TITOLO IV*	15.000.000.000	17.610.000.000	13.669.623.205	2.755.882.521	16.425.505.726	1.194.494.274
TOTALE DELLE SPESE	54.430.000.000	70.695.000.000	57.788.676.845	6.284.291.362	64.072.968.207	6.622.031.793
DISAVANZO DI AMMINISTRAZIONE	2.100.000.000	1.745.000.000				1.745.000.000
DEFICIT DI CASSA PRESUNTI						
TOTALE GENERALI	56.530.000.000	72.440.000.000	57.788.676.845	6.284.291.362	64.072.968.207	6.622.031.793



**E. A. TEATRO LA FENICE  
VENEZIA**

**PARTE TERZA : R E S I D U I**



## XII LEGISLATURA - DISEGNI DI LEGGE E RELAZIONI - DOCUMENTI

DESCRIZIONE	GESTIONE RESIDUI ATTIVI				
	RESIDUI INIZIO ESERCIZIO	RISORSE	DA RISCOUOTERE	TOTALE	DIFFERENZA
1 Trasferimenti da parte dello Stato	284.449.380	194.445.380	90.000.000	284.445.380	-4.000
2 Trasferimenti da parte della Regione	1.325.000.000	1.325.000.000	0	1.325.000.000	0
3 Trasferimenti da parte di Provincia e Comune	0	40.000.000	0	40.000.000	40.000.000
4 Trasferimenti da parte di altri Enti del Settore Pubblico, Associazioni e privati	124.234.000	124.234.000	0	124.234.000	0
5 Proventi per attività decentrata, per conto terzi e finalizzata	639.496.137	2.721.500	579.891.202	582.612.702	-56.883.435
6 Entrate derivanti da vendita di beni e dalla prestazione di servizi	215.437.507	95.437.507	100.000.000	195.437.507	-20.000.000
7 Redditi e proventi patrimoniali	485.506.783	72.993.853	345.880.158	418.874.011	-66.632.772
8 Poste correttive e compensative di spese correnti	2.591.678.391	1.289.803.421	1.335.498.070	2.625.301.491	33.423.100
9 Entrate non classificabili in altre voci	0	0	0	0	0
10 Alienazione di immobilizzazioni tecniche	6.732.500	0	5.483.000	5.483.000	-1.249.500
11 Riscossione di crediti	0	0	0	0	0
12 Realizzo di valori mobiliari	0	0	0	0	0
13 Trasferimenti dallo Stato	0	0	0	0	0
14 Trasferimenti dalle Regioni	0	0	0	0	0
15 Trasferimenti da Comuni e Province	0	0	0	0	0
16 Trasferimenti da altri Enti Settore Pubblico	0	0	0	0	0
17 Assunzione di mutui	0	0	0	0	0
18 Assunzione di altri debiti finanziari	0	0	0	0	0
19 Entrate aventi natura di partite di giro	4.397.221.393	4.393.506.103	2.780.000	4.396.286.103	-935.290
TOTALI	10.069.956.091	7.538.141.764	2.459.532.430	9.997.674.194	-72.281.897

## XII LEGISLATURA - DISEGNI DI LEGGE E RELAZIONI - DOCUMENTI

## GESTIONE RESIDUI PASSIVI

COO DESCRIZIONE	RESIDUI INIZIO ESERCIZIO	PAGATE	DA PAGARE	TOTALE	DIFFERENZA
1 Spese correnti	49 135 220	32 831 036	16 480 000	49 311 036	175.816
2 Oneri per il personale dipendente e per quello scritturato	4 424 500 992	4 153 714 430	265 502 800	4 419 217 230	-5.283.762
3 Spese per l'acquisto di beni di consumo e servizi	2 504 485.893	1 277 052.599	839.744 900	2 116 797.499	-387.686.394
4 Oneri finanziari	178 635 205	40 386 065	0	40 386.065	-138.249.140
5 Oneri tributarî	28 769 084	28 769 084	0	28.769.084	0
6 Poste correttive e compensative di entrate correnti	0	0	0	0	0
7 Spese non classificabili in altre voci	10 186 678	0	10 186 678	10.186.678	0
8 Acquisione di immobilizzazioni tecniche	799 328 012	310 284 661	500 445 327	810 729 988	11.401.976
9 Acquisto di titoli di credito	0	0	0	0	0
10 Concessione di crediti ed anticipazioni	0	0	0	0	0
11 Indennità al personale cessato dal servizio	669 878 971	594 878 971	75 000 000	669 878 971	0
12 Rimborsi di mutui	0	0	0	0	0
13 Rimborsi di anticipazioni passive	4 123 228 553	4 123 228 553	0	4 123 228 553	0
14 Estinzione debiti diversi	0	0	0	0	0
15 Spese aventi natura di partite di giro	2 514 082 624	2 346 628 784	167 089 840	2 513 718 624	-364.000
TOTALI	15 302 231 232	12 907 774 183	1 874 449 545	14 782 223 728	-520.007.504

## XII LEGISLATURA - DISEGNI DI LEGGE E RELAZIONI - DOCUMENTI

## RIEPILOGO

RESIDUI ATTIVI		RESIDUI PASSIVI	
Residui dei residui attivi:		Residui dei residui passivi:	
consistenza inizio esercizio	10 069 956 091	consistenza inizio esercizio	15 302.231.232
Riscossioni in conto residui	7 538 141 764	Pagamenti in conto residui	12.907.774.183
Sopravvenienze ed insussistenze	- 72 281 897	Sopravvenienze ed insussistenze	-520.007.504
Residui dei residui attivi		Residui dei residui passivi:	
consistenza al 31 dicembre	2 459 532 430	consistenza al 31 dicembre	1.874.449.545
Residui attivi di competenza	2 723 737 413	Residui passivi di competenza	6.284.291.362
Residui attivi:		Residui passivi:	
consistenza al 31 dicembre	5 183 269 843	consistenza al 31 dicembre	8.158.740.907
SITUAZIONE DI CASSA		SITUAZIONE AMMINISTRATIVA	
Avanzo di cassa a debito del Tesoriere		Entrate accertate in competenza	65.882.046.677
consistenza inizio esercizio	0	Spese impegnate in competenza	64.072.968.207
Riscossioni in conto competenza	63 158 309 264	differenza	1.809.078.470
Riscossioni in conto residui	7 538 141 764	Disavanzo di amministrazione progresso	-5.232.275.141
Pagamenti in conto competenza	57 788 676 845	Variazione gestione residui	447.725.607
Pagamenti in conto residui	12 907 774 183		
Avanzo di cassa a debito del Tesoriere			
consistenza al 31 dicembre	0	Disavanzo di amministrazione	-2.975.471.064





**ALLEGATI AL CONTO CONSUNTIVO 1993**



XII LEGISLATURA - DISEGNI DI LEGGE E RELAZIONI - DOCUMENTI

SITUAZIONE PATRIMONIALE AL 31 DICEMBRE

ATTIVITA'	CONSISTENZE		DIFF	PASSIVITA'	CONSISTENZE		DIFF
	al 1/1	al 31/12			al 1/1	al 31/12	
Disponibilità liquide				Debiti di Tesoreria			
Casse	0	0	0	Anticipazioni del Tesoriere	4 123 228 553	1 969 426 659	-2 153 801 894
Banche	0	0	0	Scoperti di conto corrente	0	0	0
C/correnti postali	0	0	0				
Altri c/correnti	0	0	0				
Residui attivi				Residui passivi			
Crediti verso lo Stato ed altri Enti	1 733 683 380	1 429 121 020	-304 562 360	Debiti verso lo Stato ed altri Enti	0	0	0
Crediti diversi: e ratei attivi	8 336 272 711	3 754 148 823	-4 582 123 888	Debiti verso fornitori	11 179 002 679	6 189 314 248	-4 989 688 431
				Debiti verso terzi	0	0	0
				Debiti diversi e ratei passivi	0	0	0
Crediti bancari e finanziari	0	0	0				
Depositi vincolati	0	0	0	Debiti bancari e finanziari			
Mutui ed anticipazioni attive	0	4 832 973 001	4 832 973 001	Mutui ed anticipaz. passive	3 606 554 742	3 606 554 742	0
Crediti verso gestioni autonome	0	0	0	Debiti verso gest. autonome	0	0	0
Depositi cauzionali	0	0	0	Debiti diversi bancari e finanziari	3 844 414 148	3 844 414 148	0
Crediti diversi bancari e finanz	0	0	0				
Rimanenze attive d'esercizio	0	0	0	Rimanenze passive d'esercizio	0	0	0
Rimanenze di prodotti	0	0	0	Risconti passivi	0	0	0
Rimanenze di materie prime e materiali di consumo	0	0	0				
Rimanenze diverse	0	0	0				
Risconti attivi	0	0	0				

XII LEGISLATURA - DISEGNI DI LEGGE E RELAZIONI - DOCUMENTI

ATTIVITA	CONSISTENZE		DIFF	PASSIVITA	CONSISTENZE		DIFF
	al 31/12	al 31/12			al 31/12	al 31/12	
Investimenti mobiliari Titoli emessi o garantiti dallo Stato e similari Altri titoli di credito	0	0	0	Fondi di accantonamento Fondo liquidazione indennita di anzianita al personale Fondo imposte e tasse Fondo rischi Fondi per accantonamenti diversi	0	7.661.124.141	7.661.124.141
Immobiliazioni tecniche Impianti, attrezzature e macchinari Automobili Mobili e macchine d'ufficio	9.486.642.000	10.505.642.000	819.000.000	Poste rettifiche dell'attivo Fondo svalutazione crediti Fondo svalutazione titoli Fondo ammortamenti impianti attrezzature e macchinari Fondo ammortamenti automezzi mobili e macchinari d'ufficio	0	0	0
TOTALE ATTIVITA	3.930.539.845	4.129.962.135	199.422.290	TOTALE PASSIVITA	22.753.200.122	23.270.833.938	517.633.816
Deficit patrimoniale Avanzo economico esercizi precedenti Avanzo economico dell'esercizio	23.487.137.936	24.451.846.979	964.709.043	Patrimonio netto Avanzo economico esercizi precedenti Avanzo economico dell'esercizio	733.937.814	1.181.015.041	447.075.227
TOTALE A PAREGGIO	23.487.137.936	24.451.846.979	964.709.043	TOTALE A PAREGGIO	23.487.137.936	24.451.846.979	964.709.043
Conti d'ordine Valori di terzi depositati a cauzione a garanzia etc Conti diversi	5.005.500	5.005.500	0	Conti d'ordine Valori di terzi depositati a cauzione a garanzia etc Conti diversi	5.005.500	5.005.500	0
	0	0	0		0	0	0

## XII LEGISLATURA - DISEGNI DI LEGGE E RELAZIONI - DOCUMENTI

## SITUAZIONE AMMINISTRATIVA

Consistenza della cassa all'inizio dell'esercizio	Istituto cassiere	0
	Tesoreria statale	0
Riscossioni	in c/ competenza	63 158 309 264
	in c/ residui	<u>7 538 141 764</u>
Pagamenti	in c/ competenza	-57 788 676 845
	in c/ residui	<u>-12 907 774 183</u>
Consistenza della cassa alla fine dell'esercizio		0
Residui attivi	degli esercizi precedenti	2 459 532 430
	dell'esercizio	<u>2 723 737 413</u>
Residui passivi	degli esercizi precedenti	-1 874 449.545
	dell'esercizio	<u>-6 284 291 362</u>
Avanzo	d'amministrazione alla fine dell'esercizio	<u>-2 975.471.064</u>
Disavanzo		

XII LEGISLATURA - DISEGNI DI LEGGE E RELAZIONI - DOCUMENTI

CONTO ECONOMICO DELL'ESERCIZIO

Parte prima entrate e spese finanziarie correnti

OGGETTO	IMPORTO	OGGETTO	IMPORTO
TITOLO I° - Entrate derivanti da trasferimenti correnti		TITOLO I° - Spese correnti	
Cat 1° - Trasferimenti dallo Stato	33 968 169 310	Cat 1° - Spese per gli organi dell'Ente	168 332 531
Cat 2° - Trasferimenti dalle Regioni	580.000.000	Cat 2° - Oneri per il personale dipendente e scritturato	29 044 994 126
Cat 3° - Trasferimenti da Comuni e Provincie	875.000.000	Cat 3° - Spese per l'acquisto di beni di consumo e servizi	6 669 873 491
Cat 4° - Trasferimenti da altri Enti	378.000.000	Cat 4° - Oneri finanziari	134 788 659
Cat 5° - Proventi attività decentrate, etc	82 491 897	Cat 5° - Oneri tributari	647 879 872
TITOLO II° - Altre entrate		Cat 6° - Poste correttive e compensative	0
Cat 6° - Entrate derivanti dalla vendita, etc	3 003 106 839	Cat 7° - Spese non classificabili in altre voci	6 782 762
Cat 7° - Redditi e proventi patrimoniali	181.574.182		
Cat 8° - Poste correttive e compensative, etc	1.071.692.004		
Cat 9° - Entrate non classificabili	0		
TOTALE PARTE PRIMA	40 140 034 232	TOTALE PARTE PRIMA	36 672 651 441

XII LEGISLATURA - DISEGNI DI LEGGE E RELAZIONI - DOCUMENTI

Parte seconda componenti che non danno luogo a movimenti finanziari

OGGETTO	IMPORTO	OGGETTO	IMPORTO
A) - Entrate accertate in precedenti esercizi di pertinenza dell'esercizio Contributi per le prestazioni istituzionali Trasferimenti (contributi, obbligazioni etc.) Redditi e proventi patrimoniali Vendite di prodotti e materiali diversi Vendite di pubblicazioni Prestazioni di particolari servizi Ricavi pluriennali	0 0 0 0 0 0 0	A) - Spese di competenza impegnate in precedenti esercizi: Rimanenze iniziali di prodotti Materiali prime e materiali di consumo Risconti iniziali di spese per utenze Spese per servizi esterni Spese diverse di amministrazione Spese per trasferimenti Oneri finanziari Spese diverse Costi pluriennali	0 0 0 0 0 0 0 0
B) - Produzioni e movimenti interni Prodotti in natura impianti ed altre immobilizzazioni ottenute con mezzi propri da capitalizzare	0 0	B) - Produzioni e movimenti interni Oneri in natura	0 0
C) - Trasferimenti attivi in natura (obbligazioni lasciate donazioni in natura)	0 0	C) - Ammortamenti e deperimenti Impianti, attrezzature e macchinari Automezzi, mobili e macchine Diversi	0 0 0
D) - Variazioni patrimoniali straordinarie Sopravvenienze attive insussistenze passive	0 0 0	D) - Svalutazioni e deprezzamenti Svalutazione crediti Svalutazione titoli Deprezzamento impianti, macchine Eliminazione impianti ed altre immobilizzazioni non ammortizzati	0 0 0 0 0

XII LEGISLATURA - DISEGNI DI LEGGE E RELAZIONI - DOCUMENTI

OGGETTO	IMPORTO	OGGETTO	IMPORTO
E) - Spese impegnate di competenza di successivi esercizi	0	E) - Accantonamenti per oneri presunti di competenza Imposte e tasse da regolare Altri oneri da definire Accantonamenti diversi Accantonamento a fondo rischi	0
	0	F) - Quota dell'esercizio per l'adeguamento del TFR	0
		G) - Variazioni patrimoniali straordinarie Sopravvenienze passive Insussistenze attive	0
		H) - Entrate accertate nell'esercizio di pertinenza di successivi esercizi	0
Totale parte seconda	0	Totale parte seconda	0
Totale generale	40 140 034 232	Totale generale	36 672 651 441
Avanzo economico		Avanzo economico	3 467 382 791
Totale a pareggio	40 140 034 232	Totale a pareggio	40 140 034 232



## XII LEGISLATURA - DISEGNI DI LEGGE E RELAZIONI - DOCUMENTI

## SPETTATORI - PROVENTI

TIPO	NUMERO	PROVENTI
ABBONAMENTI	24 587	1.345.164.330
BIGLIETTI	28.534	1.394.772.900
totali	53.121	2.739.937.230

XII LEGISLATURA - DISEGNI DI LEGGE E RELAZIONI - DOCUMENTI

PROSPETTO SPESE PRODUZIONE ARTISTICA

produzione	direttori d'orchestra	cantanti	solisti e regia ed altro compil. ospiti pers artistiche	scene	costum.	attrezzeria	TOTALE
Faust	51.000.000	629.800.000	158.350.000	71.437.000	118.252.000	20.425.000	1.049.264.000
Carmina Burana	63.000.000	84.000.000	9.200.000				156.200.000
Idomeneo	98.000.000	351.000.000	41.300.000	74.922.000	106.497.000	5.000.000	676.719.000
Buovo D'Antona	60.000.000	154.440.000	167.640.000	142.550.000	28.732.000	20.000.000	573.362.000
Norma	54.000.000	353.000.000	57.000.000	30.253.000	71.437.000	3.500.000	569.190.000
Onegin	93.000.000	429.936.000	161.800.000	31.738.000	178.999.000	24.207.000	919.680.000
Rosenkavalier	72.000.000	666.600.000	17.000.000	74.000.000	63.490.000	19.745.000	1.030.335.000
Dannazione Faust	100.000.000	114.280.000					214.280.000
Mosé	102.000.000	537.000.000	148.000.000	151.006.000	33.873.000	1.200.000	973.079.000
Attività di balletto			472.000.000		2.750.000		474.750.000
Attività sinfonica	259.250.000	291.250.000	98.300.000				648.800.000
Attività di promozione			1.770.000				1.770.000
<b>Totale</b>	<b>952.250.000</b>	<b>3.611.306.000</b>	<b>596.500.000</b>	<b>575.906.000</b>	<b>624.030.000</b>	<b>94.077.000</b>	<b>1.297.429.000</b>

N.B. costi al netto I.V.A. e rimborsi spese viaggio artisti.

## XII LEGISLATURA - DISEGNI DI LEGGE E RELAZIONI - DOCUMENTI

## NUMERO PRODUZIONI

TIPO	SEDE	FUORI SEDE	TOTALE
LIRICA	41	1	42
BALLETTO	8	0	8
CONCERTI	29	49	78
VARIE	32	142	174
totali	110	192	302

XII LEGISLATURA - DISEGNI DI LEGGE E RELAZIONI - DOCUMENTI

**ORGANICO AL 31 DICEMBRE 1993**

CATEGORIA	A TEMPO		A TERMINE	CONTRATTI DI COLLABORAZIONE	TOTALE
	INDETERMINATO				
ORCHESTRA	78			14	92
COIRO	62				62
MICCOLLABORATORI				3	3
BALLO	1				1
IMPIEGATI	47			1	48
OPERAI	64				64
<b>totali</b>	<b>252</b>		<b>0</b>	<b>18</b>	<b>270</b>

- Ente si avvale inoltre del personale di sala e dei serali di palcoscenico per prestazioni saltuarie e di sostituirlo in rapporto alle esigenze degli spettacoli e dell'allestimento e per un numero di ore che non può superare per legge le 20 settimanali a fronte delle 39 ore cui è tenuto il personale tecnico

**ENTE AUTONOMO ARENA DI VERONA**

**ESERCIZIO 1993**



RELAZIONE AMMINISTRATIVA





## XII LEGISLATURA - DISEGNI DI LEGGE E RELAZIONI - DOCUMENTI

RELAZIONE DEL SOVRINTENDENTE AL CONTO CONSUNTIVO 1993

Signor Presidente, signori Consiglieri,

accettando, circa un anno fa, l'incarico di Sovrintendente dell'Arena di Verona ero ben consapevole di assumere, oltre al grande onore, anche i non pochi oneri che la carica comporta.

In un periodo di grande travaglio per gli Enti lirici, in generale, e per l'Ente Arena, in particolare, se si consideri che dopo molti anni di positiva gestione anche il no. Teatro si è trovato a dover confrontarsi con un consistente disavanzo di amministrazione, ho in ogni modo accettato, in verità non senza legittime preoccupazioni, di sovrintendere l'Arena di Verona.

Esaminando nella decisione che ho preso, sono state le indicazioni del Commissario straordinario alla Sovrintendenza, avv. Raffaele Martelli, che, per in presenza di una situazione critica, mi ha fornito precisi e motivati su mezzi per la ripresa di cui il no. Teatro può disporre grazie alle sue straordinarie, e talvolta non interamente compiute, potenzialità.

A distanza di poco meno di un anno, tenuto conto che per gli impegni già assunti, il mio insediamento si è concretizzato con l'inizio del Festival areniano, posso confermare che le possibilità di ripresa erano fondate.

L'Ente "Aiorato", in particolare, dalle disposizioni di cui all'art. 9 della legge 23.12.92 n. 496 e, in generale, da un rigoroso e oculato controllo della spesa, è riuscito, nel 1993, ad invertire i preoccupanti risultati di bilancio 1990 culminati, come già detto, con un disavanzo di amministrazione di oltre 3,7 miliardi, assicurando, per un verso, l'equilibrio di bilancio nella gestione di competenza e, per l'altro, riuscendo ad assicurare, per L. 2.286.989.394 le quote di recupero del disavanzo di amministrazione 1992 già poste a carico degli anni 1993 e 1995 (destinando altresì, fra le uscite, una quota di 1,5 miliardi quale eventuale compensazione per la preclusa inalienabilità del credito relativo al contratto HTRM sul quale, come è noto, l'Amministrazione aveva chiesto di solvenza. Nella sostanza l'Ente chiede il bilancio di amministrazione 1993 con un disavanzo di 1,5 miliardi, ovvero con la quota di disavanzo del bilancio di amministrazione 1992 già posta a carico del bilancio 1994.

Un risultato, pertanto, sul piano economico che mi sento di definire soddisfacente e che, per il maggior dettaglio degli aspetti, può trovare riscontro all'ampia relazione del Capo Servizio Finanziario.

\* \* \* \* \*

L'attività artistica 1993 del Teatro si è sviluppata nel corso dell'anno con l'esecuzione di 55 recite d'opera, 17 spettacoli di balletto e 11 concerti di cui 6 per coro e orchestra in trasferta in Germania, con l'integrazione di una serie di 47 altre manifestazioni.

Il programma di attività è stato inaugurato il 5 febbraio al Teatro Filarmónico con l'opera "Loreley" di A. Catalani, di cui sono state rappresentate 4 recite per la regia di Alberto Fassio, la direzione d'orchestra di Gianfranco Mastini, in una delle ultime compare sul palcoscenico della sua maturità accademica e con l'interpretazione di Ghena Breilova e John Reanorsey.

Un fatto seguito è rappresentazioni dell'opera per ragazzi "Cattabianca", prima esecuzione assoluta scritta da Paolo Archi, diretta da Giorgio Graciani con la regia di Franco Ripa di Meana rivolta in particolare, al mondo giovane e della scuola.

Attività del Teatro Filarmónico è quindi proseguita con l'esecuzione di 4 spettacoli del Balletto "Mascchera Veneziana", altra nuova produzione su testi di Matteo d'Alcò, diretta da Giuseppe Nèga per la coreografia di Fabrizio Monteverde, in commemorazione del Centenario della morte di Carlo Goldoni.

## XII LEGISLATURA - DISEGNI DI LEGGE E RELAZIONI - DOCUMENTI

È stata quindi la volta di "La Scarambula" di V. Bellini, di cui sono state eseguite 4 recite, con la regia di Maria Testi e direzione d'orchestra di Evelino Pido.

Il programma artistico, sino a ridosso del Festival arboreo, è quindi proseguito con una serie di concerti, eseguiti dall'Orchestra e Coro dell'Ente completandosi con una rassegna di 3 serate dedicate a "Conoscere la Danza", che, con la coreografia di Jersey Leslie Spinks e la direzione d'orchestra di Fabio Fabiani, ha trovato puntuale interprete il corpo di ballo dell'Ente.

L'attività d'autunno, impegnata sui complessi artistici dell'Ente, si è sviluppata con una serie di 7 concerti, con replica, sul tema "Mediterraneo". Si sono alternati sul podio nomi prestigiosi come Yuri Abronovitch, Roberto Abbado, Giuseppina Casareni, solo per citarne alcuni.

L'iniziativa ha avuto un discreto successo di pubblico che è ritornato ad affluire in buona presenza a teatro e, non di meno, ha ottenuto anche quei consensi di critica che da qualche tempo mancavano.

La stagione concertistica, inoltre, può annoverare uno di quegli "eventi speciali" cui ognuno di noi non vorrebbe mai mancare. Si tratta della memorabile esecuzione della "IX sinfonia in Re Maggiore" di G. Mahler effettuata dalla Philharmonia Orchestra di Londra, diretta con maestria pari alla sua fama, dal M<sup>o</sup> Giuseppe Sinopoli. Una serata che ha richiamato, dopo tempo, il pubblico delle grandi occasioni.

La stagione autunnale, per lo spazio riservato alla danza, ha messo in cartellone la replica del balletto "Lo Schiaccianoci" eseguito, alla presenza di una buona partecipazione di pubblico, dall'Orchestra e corpo di ballo dell'Ente, con la direzione del M<sup>o</sup> Fabio Fabiani e le coreografie di Joseph Rusnallo.

Il "Concerto di Natale" eseguito il 23 dicembre da orchestra e coro dell'Ente nella suggestiva cornice della Basilica di S. Anastasia sotto la direzione del M<sup>o</sup> Donato Renzetti, ha segnato la chiusura dell'attività artistica in sede, preludio alla partenza per il Gallesbury in Germania, il cui esito ha trovato ampi consensi.

Il 2 luglio, con "CAVALLERIA RUSCICANA" e "PAGLIACCI", si è inaugurato il 71° Festival all'Arma di Verona,

L'"accoppiata" verista, diretta sul podio da Yuri Abronovitch, con scene di Giovanni Agostinacci e regia di Gabriele Lavia e con un cast straordinario, nel quale ha brillato l'interpretazione magistrale di Plácido Domingo nel ruolo di "Canio", ha incontrato consensi di pubblico e di critica.

"CARMEN" di G. Bizet, diretta da Vjekoslav Bouazpiller, con le sue 13 recite è stato lo spettacolo che ha fatto registrare, complessivamente, la maggiore affluenza di pubblico con oltre 180.000 presenze.

"LA TRAVIATA" di G. Verdi, diretta da Gustav Kuhn, con regia, scene e costumi di Luciano Damiani, è lo spettacolo, tra le nuove produzioni del Festival, che è riuscito ad amalgamare al meglio le componenti visive e musicali che un'opera richiede. È stato seguito da un pubblico appassionato. Tra gli interpreti i più applauditi Daniela Lughesi, Alberto Cupido e Giorgio Zancanaro.

"AIDA" di G. Verdi, diretta da Nello Santi, con l'adattamento scenografico dei Borzetti, di E. Foglioli del 1913 curato da Elnaldo Olivieri e la ripresa registica di chi scrive, ha richiamato ancora una volta, un pubblico numerosissimo fino al limite della capienza dell'Anfiteatro romano.

Il balletto "SEMPER PARADOX" di A. Kacaturian, diretto da Roberto Colomelli, con le coreografie di Yuri Vasos e scene e costumi di Michael Scott ha degnamente contribuito a soddisfare le esigenze del pubblico incline alla danza, ma ha confermato la difficoltà di presenziare spettacoli di balletto, nel grande contenitore di pubblico dell'Arena.

## XII LEGISLATURA - DISEGNI DI LEGGE E RELAZIONI - DOCUMENTI

Con l'esposizione del quadro sull'attività artistica del Teatro e sui risultati ottenuti nel corso del 1993, i cui dati e dettagli tecnici vengono opportunamente riassunti negli allegati del Conto Consuntivo stesso, ritengo, quindi, conseguite le finalità istituzionali cui l'Ente è preposto ai sensi dell'art. 5 della legge n. 500/87.

\* \* \* \* \*

Signor Presidente, signora Consigliera,

non vorrei soffermarmi, come peraltro legittimo sarebbe farlo, sull'annoso problema della ineluttabile esigenza di una riforma dello Spettacolo che, come ribadisce la Corte dei Conti nella sua recente relazione ai conti consuntivi 1992 degli Enti Lirici e Sinfonici, non dovrebbe prescindere, nell'assegnazione dei contributi statali, da una migliore considerazione dei dati gestionali e di produzione per i quali il ns. Teatro si trova, in un prospetto di accompagnamento della relazione 1992 della Corte, al primo posto.

Gradirei riprendere, invece, in particolare, una mia considerazione sulle potenzialità di questo Ente. Talvolta non interamente compiute, riferisco in premessa, uno degli obiettivi che mi sono posto con la mia Sovrintendenza, è anche questo, di sfruttarli al meglio.

Senza esitazioni ho così ritenuto improrogabile la meccanizzazione e informatizzazione del Servizio di Buglietteria, opportuna la diversa ripartizione dei posti dell'Anfiteatro, innovativa e artisticamente interessante per l'immagine dell'Ente l'ideazione del Festival di Primavera al Teatro Filarmonico.

Tre iniziative a cui primi effetti positivi si dovrebbero avvertire fra non molto tempo.

E' comunque alla luce dei tangibili risultati ottenuti nel 1993 che sono a chiedervi, non senza aver rivolto un sentito ringraziamento alle Ss.ILL., quale Organo deliberante delle direttive generali, al Collegio dei Revisori dei Conti che ha operato secondo competenza, a tutti i più diretti collaboratori con i quali ho lavorato, a tutti i complessi artistici, tecnici ed amministrativi che hanno contribuito al conseguimento dei risultati registrati nel 1993, di approvare il Conto Consuntivo 1993.

Sovrintendente E.A. Arena di Verona

Verona, 15 marzo 1994

XII LEGISLATURA - DISEGNI DI LEGGE E RELAZIONI - DOCUMENTI

SELEZIONE FINANZIARIA AL CONTO CONSUNTIVO 1993

Il Conto Consuntivo per l'esercizio finanziario 1993 è da considerare per l'Ente Arena, in contropendenza con il 1992, l'anno nel quale si sono riaccolte a fondere al meglio le potenzialità straordinarie di autofinanziamento di cui il Teatro dispone grazie soprattutto all'Artista-Architetto, con le ulteriori economie di costi realizzate, in diversa incidenza, nei settori fondamentali: di spesa personale dipendente, personale eccitatorio, spese di produzione.

L'insieme di tali elementi ha prodotto, senza snaturare le finalità istituzionali cui l'Ente è preposto e che si ritengono, peraltro, conseguite (v. PROGETTO 3), un risultato finanziario importante se si considera che, nell'assicurare il sostanziale equilibrio di bilancio per l'anno 1993, ha altresì consentito di recuperare le quote del disavanzo di amministrazione 1992 già previste dal piano di riassorbimento a carico degli anni finanziari 1993 e 1995, per complessive L. 2.786.989.364. È stato altresì possibile istituire una voce di spesa di L. 1,5 miliardi che consente, ove se ne presenti la necessità, di recuperare la voce di entrata, di pari importo, relativa al contratto HITPOM per il quale permangono, come già reso noto in occasione dell'approvazione del consuntivo 92, ampie riserve di esigibilità del credito che rimane, comunque, accertato fra i residui attivi di bilancio.

In sintesi, il Conto Consuntivo 1993 chiude, pertanto, con un disavanzo di amministrazione di L. 1.500.000.000 (v. ALLEGATO 1), ovvero con la quota di disavanzo del conto consuntivo 1992, già posta a carico dell'esercizio finanziario 1994 dal piano di riassorbimento previsto dal Consiglio di Amministrazione in seduta n. 95 del 18 marzo 1993 (approvazione del Conto Consuntivo 1992), nel rispetto del dispositivo di cui all'art. 2, comma 3, della legge 29.10.1987 n. 456.

IL RENDICONTO ECONOMICO

Il rendiconto economico, per la parte di competenza dell'esercizio finanziario 1993, con esclusione delle Partite di Giro, presenta al 31.12.1993, la seguente situazione (v. ALLEGATO 2):

<u>PARTE I - ENTRATE</u>		<u>PREVISIONE</u>		<u>ACCERTAMENTI</u>	
- Entrate correnti	L. 24.643.000.000	L. 24.643.000.000	L. 24.640.577.960		
- Altre entrate	" 32.183.000.000	" 32.183.000.000	" 32.177.325.149		
- Entrate in capitale	" 2.000.000	" 2.000.000	" 2.000.000		
- Accensione di prestiti	" 2.200.977.107	" 2.200.977.107	" 2.200.977.107		
	Totale Entrate	L. 59.028.977.107	L. 59.028.977.107	L. 59.020.880.216	
- Disavanzo di competenza				" 66.588.278	
				L. 59.087.468.404	
				*****	
<u>PARTE II - SPESE</u>		<u>PREVISIONE</u>		<u>IMPEGNI</u>	
- Quota disavanzo ammine (%)	L. 2.288.989.364	L. 2.288.989.364	L. 2.288.989.364		
- Spese correnti	" 53.996.010.616	" 53.996.010.616	" 53.943.679.800		
- Spese in capitale	" 553.000.000	" 553.000.000	" 553.022.203		
- Estrazione di ammi e anticipaz.	" 2.200.977.107	" 2.200.977.107	" 2.200.977.107		
	Totale spese	L. 59.028.977.107	L. 59.028.977.107	L. 59.061.468.494	
				*****	

## XII LEGISLATURA - DISEGNI DI LEGGE E RELAZIONI - DOCUMENTI

LA SITUAZIONE AMMINISTRATIVA

Il disavanzo minimo nella gestione di competenza di L. 66.590.278 che si rileva dal rendiconto consuntivo, viene bilanciato, per pari importo, con la differenza riscontrabile nel rendiconto finanziario fra le inesistenze accertate nei residui attivi (L. L. 2.000) e le economie riscontrate nei residui passivi (L. L. 66.590.278). Detta compensazione consente di chiudere il bilancio di amministrazione con un disavanzo di L. 1.500.000.000 (v. ALLEGATO 1), che è la quota del disavanzo d'amministrazione 1992 già posta a carico del bilancio 1994.

IL RENDICONTO FINANZIARIO

Il rendiconto finanziario (v. ALLEGATO 3), in sintonia con le risultanze positive di bilancio, evidenzia il pareggio della gestione di competenza 1993 cui si è pervenuti grazie ad un attento e continuo controllo finalizzato al mantenimento degli equilibri fra entrate e uscite.

IL RIEPILOGO DEI RESIDUI

La gestione dei residui (v. ALLEGATO 4), tenuto conto della radiazione di residui attivi per L. 2.000 e di residui passivi per L. 66.590.278, si attesta sulle seguenti risultanze:

Residui Attivi

- di competenza es. 1992 e anni precedenti  
- di competenza es. 1993

L.	2.597.405.492
"	<u>3.496.157.484</u>
L.	6.093.562.976

Residui passivi

- di competenza es. 1992 e anni precedenti  
- di competenza es. 1993

L.	2.565.128.263 *
"	<u>6.370.795.914</u>
L.	8.935.924.177

\* Comprensiva di L. 1.853.132.518, quota di T.F.R. del personale dipendente.

LA CONSISTENZA PATRIMONIALE

La situazione patrimoniale (v. ALLEGATO 5) presenta, rispetto all'anno precedente, un incremento generale dei beni derivante dall'aggiornamento dei dati d'inventario ed, in particolare, nella voce "Altri beni mobili", dalla maggiore disponibilità di allestimenti scenici propri sui quali l'Ente può far conto per le future produzioni.

Complessivamente la consistenza patrimoniale netta dell'Ente al 31.12.1993, risulta di L. 8.113.555.111.

LA GESTIONE "COMPETENZA"L'ENTRATA

Il contributo dello Stato, accertato complessivamente in L. 23.210.937.805 risulta così costituito:

L.	23.000.317.805	contributo ordinario
"	130.620.000	contributo straordinario (ex art. 24 legge n. 430/67)

XII LEGISLATURA - DISEGNI DI LEGGE E RELAZIONI - DOCUMENTI

I Contributi degli Enti Locali, accertati complessivamente in L. 1.100.000.000, sono rappresentati da:  
 L. 400.000.000 contributo ordinario della Regione Veneto  
 " 180.000.000 contributo straordinario della Regione Veneto per bicentenario della morte di Carlo Goldoni (legge 16/4/92 n. 15)  
 " 520.000.000 contributo ordinario del Comune di Verona  
 In segnalare, anche per il 1993, la mancata assegnazione del contributo di L. 300.000.000 da parte della Provincia di Verona, contribuzione cui sarebbe tenuta ai sensi dell'art. 16 della legge n. 800/67.

Altri Proventi, per complessive L. 329.640.155 sono rappresentati dai rimborsi dei canoni di immobili da parte del Comune di Verona (L. 219.200.155), nonché dai corrispettivi di concerti effettuati dall'orchestra e coro dell'Ente in attività di decentramento (L. 90.440.000).

I Proventi degli Spettacoli, derivanti dalla vendita dei biglietti e degli abbonamenti, accertati in L. 28.972.234.795, sono costituiti da:

ANFITEATRO ARENA

	SPETTACOLI	RECITE	SPETTATORI		INCASSI	
			spettatori paganti	media spettatori	totale incassi	media incassi
CAVALL. RUSTIC./PAGLIACCI	10	10	104.963	10.495	6.057.924.000	605.792.000
CARMEN	13	13	176.850	13.603	9.490.607.000	730.047.000
LA TRAVIATA	13	13	148.395	11.457	8.524.045.000	655.696.000
AIDA	5	5	80.832	16.166	4.033.779.000	806.756.000
SPARTACUS	4	4	10.058	2.514	427.426.000	106.856.000
TOTALI		45	521.028	11.592	28.533.781.000	634.084.000

L'andamento effettivo del 71° festival arenlano, al lordo di L. 2.253.261.000 (di cui L. 1.198.131.000 a carico dell'assicurazione), quota di biglietti rimborsati al pubblico causa l'annullamento per pioggia di 4 recite (10/7: Cavalleria Rusticana/Pagliacci: L. 753.310.000; 8/8 Carmen: L. 615.370.000; 26/8 Spartacus: L. 112.761.000; 28/8 La Traviata: L. 771.820.000) ammonta pertanto a L. 28.533.781.000; tenuto conto che L. 4.000.000,00 sono stati introitati come entrate effettive nell'esercizio 1992, ne consegue che i proventi accertati nel bilancio 1993 per il 71° festival arenlano ammontano a L. 24.533.781.000.

XII LEGISLATURA - DISEGNI DI LEGGE E RELAZIONI - DOCUMENTI

TEATRO FILARMONICO

SPETTACOLI	N°	SPETTATORI		INCASSI	
		TOTALE	MEDIA	TOTALE	MEDIA
<u>LIRICA</u>					
Loreley	4	2.436	609	85.336.203	21.334.061
Gattilanca (Opera per Ragazzi)	6	3.086	514	16.655.000	2.775.833
La Sonnambula	4	3.302	825	112.603.703	28.150.926
<u>BALLETTO</u>					
Mascherata Veneziana	4	1.378	344	26.822.703	6.705.676
Lo Schiaccianoci	6	5.339	890	58.297.000	9.716.167
<u>CONCERTI</u>					
Autunno Musicale veronese	15	11.947	796	138.739.166	9.249.279
<b>TOTALI</b>	<b>39</b>	<b>27.488</b>	<b>705</b>	<b>438.453.795</b>	<b>11.242.405</b>
<u>RIPILOGO</u>					
LIRICA	14	6.824	630	212.592.906	15.328.208
BALLETTI	10	6.717	672	65.119.703	6.511.970
CONCERTI	15	11.947	796	138.739.166	9.249.279
<b>TOTALI</b>	<b>39</b>	<b>27.488</b>	<b>705</b>	<b>438.453.795</b>	<b>11.242.405</b>

Pertanto, i proventi derivati dalle manifestazioni realizzate al Teatro Filarmico ammontano a L. 438.453.795. Ulteriori L. 4.000.000.000 rappresentano la quota di proventi introitati dall'Ente a titolo di prenotazioni per la stagione arentiana 1994 e accertati nel bilancio 1993.

Complessivamente gli introiti di botteghino e per abbonamento ammontano quindi a L. 28.372.234.795 (v. PROSPETTO I). Per le Altre Entrate, la cui parte rimanente costituisce circa il 3% delle entrate complessive, si fa espresso riferimento ai relativi capitoli di bilancio.

Le Accensioni di Freatiti, per complessive L. 2.200.977.107, sono motivate da una anticipazione straordinaria di cassa deliberata dal Consiglio di Amministrazione con provvedimento n. 196 del 21.12.1992 regolarmente richiesta ai sensi dell'art. 3 della legge n. 312/84 alla Cassa di Risparmio di CR VI BL AN, di cui l'Ente ha usufruito, anche se per pochi giorni, all'inizio dell'anno (l'entità esposta degli introiti passivi ne è testimone).

XII LEGISLATURA - DISEGNI DI LEGGE E RELAZIONI - DOCUMENTI

La composizione delle ENTRATE, escluse le Accensioni di Prestiti, accertate in L. 56.819.703.109, determina le seguenti percentuali di incidenza:

DESCRIZIONE	ENTRATE (in milioni)	%
<b>TITOLO I° - ENTRATE CORRENTI:</b>		
Cat. 1°: Trasferimenti dallo Stato	23.211	40,85
Cat. 2°: " " Regione Veneto	500	1,02
Cat. 3°: " " Comune di Verona	769	1,33
Cat. 4°: " " Enti	0	0
Cat. 5°: Proventi attività decentrate	90	0,15
<b>TITOLO II° - ALTRE ENTRATE</b>		
Cat. 6°: Proventi da vendita biglietti e prestazioni di servizi	30.238	53,27
Cat. 7°: Redditi e proventi patrimoniali	113	0,19
Cat. 8°: Poste correttive di spese correnti	1.680	2,81
Cat. 9°: Entrate diverse e imprevedibili	227	0,40
<b>TITOLO III° - ENTRATE IN C/CAPITALE</b>		
Cat. 10°: Alienazione di immobilizzazioni tecniche	2	0,03
	56.820	100,00

**LA SPESA**

Le Spese per gli Organi dell'Ente, con L. 52.371.431 registrano un incremento di spesa rispetto al 1992 dovuto al maggior numero di sedute del Consiglio di Amministrazione effettuate nel 1993.

Gli Oneri per il Personale Dipendente, con un impegno di spesa complessivo di L. 29.701.248.153 registrano un consistente decremento rispetto all'analogo costo del 1992 e costituzione, come già indicato in premessa, la voce più importante di economie realizzate dall'Ente nel corso del 1993. Al perseguimento di tale risultato hanno concorso, oltre ad una generale, attenta gestione di bilancio, l'applicazione delle disposizioni di cui all'art. 5 della legge 23.17.1992 n. 308, nonché della circolare ministeriale 20.2.1993 n. 272 TB/8, in materia di T.F.P.

La Consistenza del personale dipendente, suddivisa e secondo della natura del rapporto, presenta la correlazione agli esiti finali di gestione, il quadro seguente (v. prospetti 41):



XII LEGISLATURA - DISEGNI DI LEGGE E RELAZIONI - DOCUMENTI

SETTORE	A TEMPO INDETERMINATO	A TEMPO DETERMINATO	TOTALE
ORCHESTRA	81	23	104
CORO	64	31	95
BALLO	23	6	31
MAESTRI COLLABORATORI	10	4	14
TECNICI E OPERAI	120	37	157
IMPIEGATI	71	13	84
	369	116	485

Gli Oneri del Personale e Contatto Professionale, impegnati per L. 700.027.573, registrano un lieve decremento rispetto al 1992.

Gli Oneri del Personale Scritturato, ammontano a L. 7.378.698.248 rispetto a L. 10.290.694.770 del 1992, ovvero una minore spesa di L. 2.917.996.522, da individuarsi, oltre che nel minor numero di recite effettuate nel corso del Festival aretiano 1993, nel contenimento degli onorari riconosciuti agli artisti e nella mancanza di compensi per riprese t.v.

Le Spese per l'Acquisto di Beni di consumo e di servizi, con un impegno complessivo di spesa di L. 8.027.353.353 registrano un decremento di L. 601.922.107 sugli analoghi costi del 1992, contribuendo, per la parte di competenza, al raggiungimento delle economie che, aggiunte a quelle registrate del personale, hanno determinato i positivi dati finali di bilancio.

Gli Oneri Finanziari, per complessive L. 23.161.521 sono costituiti per L. 21.364.361, dagli interessi passivi dovuti al Tesoriere per la concessione di una anticipazione straordinaria di cassa e, per L. 1.797.160, dal pagamento di spese borsuali fisse, nonché di commissioni di banca.

Gli Oneri Tributarî, impegnati per complessive L. 4.250.842.182, presentano un incremento di L. 630.504.391 rispetto al 1992, da collegare con i maggiori Diritti Lemniali da riconoscere alla S.I.A.E.

Le Poste correttive e compensative di entrate correnti, rappresentano, con L. 1.500.000.000, il fondo di accantonamento per l'eventuale inesigibilità del credito HITROM, iscritto fra i residui attivi di bilancio, per il quale sussistono ampie riserve di solvenza.

Le Spese non classificabili in altre voci, che ammontano a L. 2.358.248.238, sono costituite sostanzialmente dal rimborso dei biglietti al Pubblico per l'annullamento, causa pioggia, di 4 recite del Festival aretiano.

Le Spese per l'acquisizione di immobilizzazioni tecniche, impegnate per L. 355.406.027, registrano una diminuzione di circa 248 milioni rispetto al 1992, individuabile nella scematoria di minori costi, per l'acquisto di impianti, attrezzature tecniche e macchinari (1.94 milioni), di scene e costumi (1.207 milioni), di materiali e strumenti musicali (1.83 milioni) e di maggiori spese, per l'acquisto di automazzi (1.26 milioni) e di mobili, arredi e macchine per ufficio (1.110 milioni).

XII LEGISLATURA - DISEGNI DI LEGGE E RELAZIONI - DOCUMENTI

Il T.F.R., nel rispetto delle disposizioni di cui alla circolare ministeriale 30.2.1993 n. 272 TR28 è stato ridimensionato nella parte gestionale competenza 1993, essendo le spese relative imputate in contabilità residui passivi.

Le estinzioni di Mutui e Anticipazioni, pari a L. 2.200.977.107 riguardano l'estinzione straordinaria di cassa concessa dalla Cassa di Risparmio di VA VI BI AS, per far fronte alle spese correnti di gestione.

La composizione delle SPESE, escluse le estinzioni di Mutui e Anticipazioni, impegnate per L. 56.886.491.367, determina le seguenti percentuali di incidenza:

DESCRIZIONE	SPESE (in milioni)	%
<u>QUOTA DI SAVANZO ANNI 1992</u>		
<u>TITOLO I° - SPESE CORRENTI</u>		
Cat. 1°: Spese per gli Organi dell'Ente	52	0,08
Cat. 2°: Oneri per il Personale:		
- Dipendente (compreso T.F.R.)	29.701	52,21
- Professionale	700	1,23
- Scritturato	7.379	12,97
Cat. 3°: Spese per l'acquisto beni di consumo e servizi	8.023	14,13
Cat. 4°: Oneri finanziari	23	0,04
Cat. 5°: Oneri tributari	4.251	7,47
Cat. 6°: Poste correttive e compensative di entrate	1.500	2,63
Cat. 7°: Spese diverse	2.358	4,15
<u>TITOLO II° - SPESE IN CORSO CAPITALE</u>		
Cat. 8°: Acquisione di immobilizzazioni tecniche	555	0,97
Cat. 11°: Indennità anzianità al personale cessato dal servizio	55	0,09
	56.886	100,00

## XII LEGISLATURA - DISEGNI DI LEGGE E RELAZIONI - DOCUMENTI

LE CONTABILITÀ SPECIALI

Le contabilità speciali, riepilogate nell'ALLEGATO 6, riguardano:

I Depositi cauzionali, accertati al cap. 69 dell'entrata per L. 4.709.451.786, trovano corrispondenza al cap. 69 della spesa rispettivamente per L. 4.000.000.000, quale quota a favore del bilancio 1993, per L. 600.000.000 quale quota relativa al bilancio 1994, per L. 90.451.786 quale quota a disposizione di eventuali rimborsi di prestazioni biglietti, e, per L. 20.000.000 quale rimborso di un deposito da parte della locale Cassa Rurale Artigiana.

Le Prestazioni dei biglietti 1994, accertate al cap. 96 dell'entrata per L. 703.000.000 trovano corrispondenza al cap. 96 della spesa, per pari importo, come quota di competenza del bilancio 1994 iscritta fra i residui passivi dell'esercizio 1993.

Le Spese d'esercizio 1994, imputate al cap. 97 della spesa, sono oneri pagati nel 1993, ma di competenza d'esercizio 1994. Sono state liquidate per complessive L. 104.684.950 e conservate, per pari importo, fra i residui attivi.

Il Galatone in Germania, è stato realizzato su invito della Rafael Concerto GmbH per l'esecuzione di una serie di 9 concerti con orchestra e coro dell'Arena di Verona in altrettante città importanti della Germania, nel periodo compreso fra il 27 dicembre 1993 ed il 5 gennaio 1994.

Il Galatone ha comportato una spesa stimata di L. 585.000.000 interamente coperta, ai sensi del comma 5, art. 1 della legge n. 450/87, dal contributo della Rafael Concerto, nonché da un intervento imprenditoriale di carattere pubblicitario, quantunque modesto, di L. 17.850.000 da parte della CREMAR S.p.A. di Verona.

Da segnalare che la tournée è stata realizzata, seppure in assenza di contributi statali, nel rispetto delle disposizioni di cui alla legge n. 450/87.

LA GESTIONE "RESIDUI"

La gestione dei residui attivi e passivi viene riepilogata nell'ALLEGATO 4.

I Residui Attivi

L'ammontare della gestione dei residui attivi al 31.12.1993 è di L. 2.597.805.492.

Detta somma, che comprende anche la quota di L. 1.511.500.000 relativa al contratto MIROM del 23.7.1992, è data dalla differenza fra i residui attivi al 31.12.1992 (5.077.298.544) e quelli riscossi nel corso del 1993 (2.479.891.052), cui si devono aggiungere i residui attivi radiati (2.000), per crediti inesigibili.

I Residui Passivi

L'ammontare della gestione dei residui passivi al 31.12.1993 è di L. 2.985.128.263, di cui L. 1.683.132.518 rappresentano l'accantonamento per T.F.R. del personale dipendente.

Detta somma deriva dalla differenza fra i residui passivi al 31.12.1992 (8.866.287.928) e quelli pagati nel corso del 1993 (6.214.569.387), cui si devono aggiungere i residui passivi radiati (66.590.278) per debiti da ritenere insussistenti.

Verona, 15 marzo 1994

Carlo Misegato

Capo Servizio Amministrativo F.A. Arena di Verona





RELAZIONE DEL COLLEGIO DEI REVISORI



XII LEGISLATURA - DISEGNI DI LEGGE E RELAZIONI - DOCUMENTI

RELAZIONE DEL COLLEGIO DEI REVISORI DEI CONTI AL C/CONSUNTIVO 1993

Il Collegio dei Revisori dei Conti, preso atto della nota della Presidenza del Consiglio dei Ministri, Direzione Generale dello Spettacolo, 19 febbraio 1994 n. 301 TB 28, procede all'esame del Conto Consuntivo 1993.

L'esercizio finanziario 1993 chiude con un disavanzo di amministrazione di L. 1.500.000.000, che è la quota di disavanzo del conto consuntivo 1992 già posta a carico dell'esercizio finanziario 1994 dal piano di risanamento previsto dall'Ente ai sensi dell'art. 2, comma 3, della legge 29.10.1987 n. 450.

Il Conto Consuntivo in esame presenta la seguente situazione:

<u>ENTRATE</u>	<u>Totale</u>	di cui:	<u>Risorse</u>	<u>Da riscuotere</u>
Titolo I - Entrate Correnti	24.640.577.960		23.866.961.603	773.616.357
Titolo II - Altre Entrate	32.177.325.149		30.630.511.093	1.546.814.056
Titolo III - Entrate in c/capitale	2.000.000		0	2.000.000
Titolo IV - Accensioni di prestiti	<u>2.200.977.107</u>		<u>2.200.977.107</u>	<u>0</u>
	59.020.880.216		56.698.449.803	2.322.430.413
Titolo V - Partite di giro	<u>37.605.534.257</u>		<u>36.431.807.186</u>	<u>1.173.727.071</u>
	96.626.414.473		93.130.256.989	3.496.157.484
	*****		*****	*****
<u>SPESE</u>		di cui:	<u>Parate</u>	<u>Da pagare</u>
Titolo I - Spese Correnti	53.943.679.800		50.004.393.679	3.939.286.121
Titolo II - Spese in c/capitale	653.822.203		354.573.356	299.248.847
Titolo III - Estinzione di mutui e anticipazioni	<u>2.200.977.107</u>		<u>2.200.977.107</u>	<u>0</u>
	56.798.479.110		52.559.944.142	4.238.534.968
Titolo IV - Partite di giro	<u>37.605.534.257</u>		<u>35.473.273.311</u>	<u>2.132.260.946</u>
Quote disavanzo amm.ne 1992	94.404.013.367		88.033.217.453	6.370.795.914
	<u>2.288.989.384</u>		<u>0</u>	<u>0</u>
	96.693.007.751		88.033.217.453	6.370.795.914
	*****		*****	*****

In termini globali di previsione definitiva, accertamenti e impegni, si ha la seguente situazione:

<u>ENTRATE</u>	<u>PREVISIONE ASSESTATA</u>	<u>ACCERTAMENTI</u>	<u>DIFFERENZA</u>
	96.634.511.364	96.626.414.473	8.006.891
<u>USCITE</u>	<u>PREVISIONE ASSESTATA</u>	<u>IMPEGNI</u>	<u>DIFFERENZA</u>
	96.634.511.364	96.693.007.751	58.491.487

XII LEGISLATURA - DISEGNI DI LEGGE E RELAZIONI - DOCUMENTI

Da quanto sopra, si rileva un disavanzo di competenza di L. 66.588.278 evidenziato nel rendiconto economico (allegato 2 al conto consuntivo) da riputare a minori accertamenti di entrata (- 8.086.691) per arrotondamenti ed a maggiori impegni (+ 58.491.387) relativi a spese in c/capitale.

Il disavanzo di L. 66.588.278 della gestione di competenza trova comunque compensazione, per pari importo, con la sommatoria fra le inadempienze della gestione dei residui attivi (- 2.000) e le economie della gestione dei residui passivi (- 66.590.278).

L'analisi della situazione amministrativa (allegato 1 al conto consuntivo) evidenzia pertanto, come già detto, un disavanzo di amministrazione di L. 1.500.000.000, quota che sarà riassorbita, secondo il piano di risanamento dell'Ente, nel corso dell'esercizio finanziario 1994.

LA GESTIONE DEI RESIDUI

La gestione dei residui è riavvolgata nell'allegato 4 del Conto Consuntivo. In merito il Collegio, sentite le motivazioni adottate e verificate la documentazione acquisita agli atti, prende atto che si è provveduto alla radiazione di residui attivi per L. 2.000 e di residui passivi per L. 66.590.278.

Alla luce di quanto sopra, la situazione generale dei residui presenta il quadro che segue:

Residui Attivi

- 1992 e anni precedenti	L. 2.597.405,492
- competenza 1993	- 3.496.157,484
Totale	L. 6.093.562,976
	*****

Residui Passivi

- 1992 e anni precedenti	L. 2.505.129,763
- competenza 1993	" 5.934.251,519
Totale	L. 8.955.924,177
	*****

Si rilevano, in proposito, le voci più significative.

Residui Attivi

- L. 703.532.450, la sommatoria di contributi a carico dello Stato (L. 303.522.450) e della Regione Veneto (L. 400.000.000) di competenza dell'esercizio finanziario 1993;
- L. 511.500.000, i corrispettivi relativi a diritti per riprese televisive e interventi pubblicitari di cui al contratto Mitron S.P.A. 20.7.1992, sulla cui esigibilità perseguono ampie riserve;
- L. 799.718.137, il debito a carico del Comune di Verona per rimborso di spese anticipate dall'Ente ma di competenza dell'Amministrazione Comunale ai sensi dell'art. 23 della legge n. 800/67;
- L. 479.843.106, la somma di due crediti che l'Ente vanta, per estinzione di impegni insoluti a fronte dell'acquisto di biglietti oltre alle spese e commissioni di banca, nei confronti dell'Agenzia spagnola Cibitours (L. 56.877.000) e del sig. Georg Warhardt (L. 942.966.106).



## XII LEGISLATURA - DISEGNI DI LEGGE E RELAZIONI - DOCUMENTI

- L. 1.171.642.000, la quota residua a carico della Compagnia di Assicurazione per il rimborso degli incassi delle serate del Festival Arenas, annullate per pioggia;
- L. 434.543.718, la quota residua a carico della Rafael Concerts Gmbh (L. 416.693.718) e della Cream S.p.A. (L. 1.7850.000) per contributi relativi ai Galateours in Germania di fine anno;
- L. 1.042.783.565, gli altri crediti di diversa natura, fra i quali: L. 107.112.630 rappresentano il credito d'imposta I.V.A. al 31.12.1993

Residui Passivi

- L. 2.022.319.006, il fondo accantonato per il T.F.R. e la liquidazione di vertenze del personale dipendente;
- L. 1.189.564.776, il debito verso Istituti assistenziali e previdenziali (L. 766.096.492), nonché verso l'Ercario (L. 423.468.284);
- L. 1.500.000.000, il fondo accantonato per l'eventuale compensazione di inesigibilità del credito Hitron;
- L. 413.567.300, le competenze e i contributi residui del personale dipendente per il Galateours in Germania, di fine '93;
- L. 1.830.473.015, i debiti verso diversi fornitori.

IL PERSONALE

La spesa del Personale Dipendente per l'anno 1993, il cui importo ammonta a 29.701.248.153, di cui 29.657.977.254 di stipendi e contributi e 43.270.899 di T.F.R. (un'ulteriore somma di 749.572.794, spesa in contabilità residui, come da circolare ministeriale 20.2.93 n. 272 TB 28, non concorre alla determinazione del costo del Personale) registra, rispetto al 1992, un decremento di oltre 4,7 miliardi dovuto alla puntuale applicazione delle disposizioni di cui alla legge 23.12.1992 n. 498, art. 9. In particolare, la spesa complessiva per lavoro straordinario è rimasta al di sotto del limite del 90% della media di quella sostenuta negli anni 1990, 91, 92 (legge n. 498/92, art. 9, comma 7). Complessivamente l'economia di spesa del Personale Dipendente contribuisce in larga parte all'apprezzabile risultato finale di bilancio.

Anche la spesa del Personale con Contratto Professionale ammontante a L. 700.027.573 evidenzia, rispetto all'anno precedente, una leggera riduzione.

La spesa del Personale Scritturato, di 7.378.698.248 rispetto a quella del 1992 di 10.296.694.770, registra un decremento di 2.917.986.522. In merito, il Collegio prende atto dell'inversione di tendenza impressa dall'Ente che, mentre di quanto ebbe a sostenere il Collegio in occasione della relazione al conto consuntivo 1992, ha opportunamente ridotto i costi delle scritture artistiche con ciò concorrendo al generale positivo andamento d'esercizio.

## XII LEGISLATURA - DISEGNI DI LEGGE E RELAZIONI - DOCUMENTI

L'ATTIVITA' ISTITUZIONALE

L'attività dell'Ente subisce, rispetto al 1992, una leggera flessione nel numero complessivo delle manifestazioni che si presentano così ripartite:

	1993	1992	DIFFERENZA
LIRICA	55	69	- 14
BALLETTI	17	18	- 1
CONCERTI	37	29	+ 8
	109	116	- 7

Per quanto attiene l'attività all'estero, il 1993 è stato caratterizzato da una tournée in Germania, iniziata il 27 dicembre e conclusasi il 5 gennaio 1994, con un ciclo di 9 concerti eseguiti dall'orchestra e coro dell'Ente in diverse città tedesche.

Da segnalare che la trasferta si è resa possibile con appositi provvedimenti (Rafael Concerts GmbH L. 567.150.000) e (Tremar S.p.A. L.17.850.000), diversi sia dalle entrate ordinarie, sia dai contributi ordinari dello Stato (legge 29.10.1987 n. 450, art. 1, comma 5) e che al personale è stata assicurata la diaria giornaliera in conformità al disposto di cui alla legge n. 499/92, art. 9, comma 7.

Circa il programma di attività, si dà atto che nel repertorio sono state comprese in misura adeguata opere e composizioni di autori italiani di ogni tempo nel rispetto dell'art. 18 della legge n. 800/67 e che non si sono realizzati spettacoli e iniziative non rientranti tra quelli tipizzati dal legislatore per gli Enti lirici.

Per quanto precede:

- tenuto conto che i valori esposti nel conto in esame corrispondono alle risultanze dei libri e delle scritture contabili e che la gestione si è svolta sulla base del bilancio di previsione approvato dal Ministero vigilante con nota 9 marzo 1993 n. 372 T 23, per altro subordinato alla rideterminazione del contributo statale da parte dell'Ente che in tal senso ha provveduto con deliberazione consiliare n. 60 del 24 aprile 1993, nonché delle successive variazioni adottate in corso d'anno;

- preso atto che l'esercizio finanziario 1993 chiude con un disavanzo di amministrazione di L. 1.500.000.000, ovvero con la quota posta a carico dell'esercizio 1994, avendo già recuperato l'Ente la parte rimanente del disavanzo 1992 di L. 2.288.989.384 già di competenza degli esercizi finanziari 1993 e 1995;

- considerato che l'Ente ha già reso noto di ritenere possibile, nel rispetto del piano di riassetto di cui alla legge n. 490/87, l'accoglimento al bilancio 1994 della somma di L. 1.500.000.000 quale quota dei disavanzi di amministrazione 1992;

## XII LEGISLATURA - DISEGNI DI LEGGE E RELAZIONI - DOCUMENTI

- rilevato, altresì, che l'Ente è riuscito a istituire un fondo di spesa di L. 1,5 miliardi che consente la compensazione, ove se ne presenti la necessità, del credito Hitron sul quale permangono ampie riserve di esigibilità,
- il Collegio dei Revisori dei Conti, evidenziando come un'attenta gestione di bilancio abbia consentito il conseguimento di apprezzabili risultati, manifesta l'avviso che il conto consuntivo in questione possa ottenere la prescritta approvazione.

IL COLLEGIO DEI REVISORI DEI CONTI



**ALLEGATI \* PROSPETTI**



XII LEGISLATURA - DISEGNI DI LEGGE E RELAZIONI - DOCUMENTI

ALLEGATO N° 1

S I T U A Z I O N E    A M M I N I S T R A T I V A    A L    31.12.1993

Fondo di cassa al 31.12.1992		L.	0
Riscossioni	{ in conto competenza	L.	93.130.256.989
	{ in conto residui	"	2.479.891.052
			95.610.148.041
Pagamenti	{ in conto competenza	L.	88.033.217.453
	{ in conto residui	"	6.214.569.387
			94.247.786.840
Fondo di cassa al 31.12.1993		L.	1.362.361.201
Residui attivi	{ degli anni precedenti	L.	2.597.405.492
	{ dell'esercizio	"	3.496.157.484
			6.093.562.976
Residui passivi	{ degli anni precedenti	L.	2.585.128.263
	{ dell'esercizio	"	6.370.795.914
			8.955.924.177
Avanzo e/o Disavanzo d'Amministrazione al 31.12.1993		L.	1.500.000.000

XII LEGISLATURA - DISEGNI DI LEGGE E RELAZIONI - DOCUMENTI

ALLEGATO N. 2

BILANCIO ECONOMICO PER L'ESERCIZIO 1993

7170L1	ENTRATE			ACCERTATE			SPESA			
	ENTRATE	PREVISIONE ASSESTATA	RISORSE	DA RISORSE	TOTALE	SPESA	PREVISIONE ASSESTATA	PAGATE	IMPEGGATE	
I	CORRENTI	24.643.000.000	23.806.964.603	993.616.357	24.640.577.960	QUOTA DI SANZIO ANNI 1992	2.268.989.384	0	0	2.268.989.384
II	ALTRE	32.183.000.000	30.830.511.093	1.346.814.056	32.177.325.149	CORRENTI	53.866.010.616	52.064.993.679	3.539.286.121	53.943.679.800
III	IN C. CAPITALE	2.000.000	0	2.000.000	2.000.000	IN C. CAPITALE	553.000.000	343.173.356	299.048.847	653.622.203
IV	ASSUNZIONE DI PRESTITI	2.200.977.107	2.200.977.107	0	2.200.977.107	ESTINZIONE DI MUTUI E ANTICIPAZ.	2.200.977.107	2.200.977.107	0	2.200.977.107
	TOTALE ENTRATE	59.026.977.107	56.636.483.696	2.302.430.413	59.026.989.216	TOTALE SPESA	59.026.977.107	42.509.344.142	4.236.634.268	59.007.469.404
V	PARTITE DI GIRO	37.605.534.257	36.433.807.186	1.171.727.071	37.605.534.257	PARTITE DI GIRO	37.605.534.257	35.473.273.311	2.132.260.946	37.605.534.257
	TOTALE GENERALE	96.634.511.364	93.130.292.882	3.496.157.484	96.626.414.471	TOTALE GENERALE	96.634.511.364	88.033.217.473	6.375.796.891	96.693.000.751
	DISAVANZO DI COMPETENZA				66.266.278					
	TOTALI A PARAGGIO				96.693.002.751					96.693.002.751



XII LEGISLATURA - DISEGNI DI LEGGE E RELAZIONI - DOCUMENTI

ALLEGATO N.° 3

RENDICONTO FINANZIARIO DELL'ESERCIZIO 1993

E. I. T. H. A. T. A.

Fondo di cassa al 31.12.1992  
 Gestione residui  
 Gestione competenza

	PREVISIONE		RISCOSSIONI	RESIDUI DA RISCUOTERE	TOTALE ACCERTAMENTI	DIFFERENZE
	ORIGINARIA	ASSESTATA				
	0	0	0	0	0	0
	5.077.298.544	5.077.298.544	2.479.891.052	2.597.405.492	5.077.298.544	- 2.000
	93.600.000.000	96.634.511.364	93.130.256.989	3.496.157.484	96.626.414.473	- 8.096.891
	98.677.298.544	101.711.809.908	95.610.148.041	6.093.562.976	101.703.711.017	- 8.098.891

	PREVISIONE		PAGAMENTI	RESIDUI DA PAGARE	TOTALE IMPEGNI	
	ORIGINARIA	ASSESTATA				
	8.866.287.928	8.866.287.928	6.214.569.387	2.595.128.263	8.799.697.650	- 66.590.278
	93.600.000.000	94.345.521.980	88.033.217.453	6.370.795.914	94.404.013.367	+ 58.491.387
	102.466.287.928	103.211.809.908	94.247.786.840	8.955.924.177	103.203.711.017	- 8.098.891
			1.362.361.201			

S. P. E. S. A.

Gestione residui  
 Gestione competenza  
 Fondo cassa al 31.12.1993

## XII LEGISLATURA - DISEGNI DI LEGGE E RELAZIONI - DOCUMENTI

ALLEGATO N° 4

RIEPILOGO GENERALE DEI RESIDUIdel conto consuntivo per l'esercizio 1993

	RESIDUI ATTIVI	RESISUI PASSIVI
Residui anni precedenti	+ 5.077.298.544	+ 8.866.287.928
Residui riscossi e pagati nell'esercizio 1993	- 2.479.891.052	- 6.214.569.387
Minori accertamenti e impegni	- 2.000	- 66.590.278
<i>Differenze</i>	+ 2.597.405.492	+ 2.585.128.263 *
Residui dell'esercizio 1993	+ 3.496.157.484	+ 6.370.795.914
Totale residui al 31.12.1993	+ 6.093.562.976	+ 8.955.924.177

\* L'importo di L. 2.585.128.263 è comprensivo di L. 1.853.132.518, che è la quota relativa al T.F.R. del personale dipendente.

XII LEGISLATURA - DISEGNI DI LEGGE E RELAZIONI - DOCUMENTI

ALLEGATO N.° 5

CONSISTENZA PATRIMONIALE AL 31.12.1993

OPERAZIONI	CONSISTENZE PATRIMONIALI											Consistenza patrimoniale netta col. 9 - col. 10
	2	3	4	5	6	7	8	9	10	11		
	Fondo presso l'istituto incaricato del servizio di cassa	Impianti attrezzature e macchinari	Mobili e macchine d'ufficio	Bozzetti e materiale bibliografico	Automezzi	Altri beni mobili	CREDITI	TOTALE	DEBITI			
1												
Situazione all'inizio dell'esercizio	0	3.477.792.940	1.002.996.250	1.579.953.271	190.722.270	2.705.181.085	5.077.798.544	14.033.944.360	8.866.287.928	5.167.656.432		
Aumenti durante l'esercizio	95.610.148.041	114.948.050	88.517.300	36.580.000	22.161.950	407.701.495	3.496.157.484	99.776.214.320	6.370.795.914	93.405.418.406		
Totale	95.610.148.041	3.592.740.990	1.091.513.550	1.616.533.271	212.884.220	3.112.882.580	8.573.456.028	113.810.158.680	15.237.083.842	98.573.074.838		
Diminuzioni durante l'esercizio	94.247.786.840	1.092.500	272.000	0	11.635.000	0	2.479.893.052	96.740.679.792	6.281.150.665	90.419.519.727		
Situazione alla fine dell'esercizio	1.362.361.201	3.591.648.490	1.091.241.550	1.616.533.271	201.249.220	3.112.882.580	6.093.562.976	17.069.479.288	8.955.924.177	8.113.555.111		

XII LEGISLATURA - DISEGNI DI LEGGE E RELAZIONI - DOCUMENTI

ALLEGATO N. 6

CONTABILITA' SPECIALI ESERCIZIO 1993

ENTRATA		SPESA							
CAP.	DESCRIZIONE	RISCOSSIONI	RESIDUI	TOTALI	CAP.	DESCRIZIONE	PAGAMENTI	RESIDUI	TOTALI
89	Costituzione depositi cauzionali	4.709.451.786	0	4.709.451.786	89	Restituzione depositi cauzionali su prenotazione biglietti stag. '94	4.000.000.000	0	4.000.000.000
						- Quota a favore bilancio '93	600.000.000	0	600.000.000
						- Quota a favore bilancio '94	0	89.451.786	89.451.786
						- Quota a disposizione			
						Restituzione deposito Cassa Rurale Artigiana	20.000.000	0	20.000.000
							4.620.000.000	89.451.786	4.709.451.786
96	Prenotazione biglietti stag. '94	703.000.000	0	703.000.000	96	Versamento prenotazioni biglietti stag. '94	0	703.000.000	703.000.000
97	Recupero spese stag. '94	0	104.684.350	104.684.350	97	Spese stag. '94	104.684.350	0	104.684.350
117	Galatours in Germania	150.456.282	434.543.718	585.000.000	117	Galatours in Germania	171.432.700	413.567.300	585.000.000

XII LEGISLATURA - DISEGNI DI LEGGE E RELAZIONI - DOCUMENTI

PROSPETTO N. 1

SPETTATORI PAGANTI E PROVENTI DI BOTTEGHINO E ABBONAMENTO 1993

1) Attività lirica e di balletto

NUMERO DEGLI SPETTACOLI A PAGAMENTO	T E A T R O	I N C A S S I		SPETTATORI PAGANTI		TOTALI
		PER ABBONAMENTI	PER BIGLIETTI VENDUTI	NUMERO POSTI UTILIZZATI DA GLI ABBONATI	NUMERO POSTI VENDUTI AL BOTTEGHINO	
45	OP. ITTAURO ARENA	32.040.000	24.501.741.000	1.530	520.098	521.628
27	T. FILARMONICO	40.500.609	759.214.000	1.647	13.894	15.541
72		72.540.609	24.760.955.000	3.177	533.992	537.169
Proventi di prenotazione biglietti '94 accertati nell'esercizio '93						
		4.000.000.000				
		28.833.495.609				

2) Attività concertistiche

NUMERO DEGLI SPETTACOLI A PAGAMENTO	T E A T R O	I N C A S S I		SPETTATORI PAGANTI		TOTALI
		PER ABBONAMENTI	PER BIGLIETTI VENDUTI	NUMERO POSTI UTILIZZATI DA GLI ABBONATI	NUMERO POSTI VENDUTI AL BOTTEGHINO	
15	T. FILARMONICO	31.021.186	107.718.000	5.474	6.473	11.947
24	ALTRE SEDI					
37		31.021.186	107.718.000	5.474	6.473	11.947

3) Manifestazioni diverse

L'attività 1993 va integrata con 47 manifestazioni di diversa natura quali conferenze stampa con illustrazioni musicali, convegni e mostre, partecipazioni con propri stands ad importanti Fiere in Italia e all'estero, prove generali di lirica e balletto aperte al pubblico.

4) Riepilogo

TIPO ATTIVITA'	INTROITI	SPETTATORI PAGANTI
Lirica e balletto	28.833.495.609	537.169
Concertistica	138.739.186	11.947
Totale	28.972.234.795	549.116

## XII LEGISLATURA - DISEGNI DI LEGGE E RELAZIONI - DOCUMENTI

PROSPETTO N° 2

SPESE DI PRODUZIONE 1993

1) Oneri per il personale dipendente		L.	29.701.248.153
2) Oneri per il personale con contratto professionale		"	700.027.573
3) Oneri per il personale scritturato		"	7.378.698.248
4) Acquisto di materie prime		"	1.024.129.839
5) Noleggio materiali (scene, costumi, attrezzi, ecc.)		"	1.688.228.520
6) Acquisto scarpine da ballo e vestiario personale dipendente		"	130.788.647
7) Spese per il servizio di parruccheria e trucco		"	181.509.740
8) Acquisto scene, costumi, ecc.		"	53.147.669
9) Acquisto materiali e strumenti musicali		"	14.772.279
10) Diritti S.I.A.E.			
- Imposta Spettacoli	: 948.181.681		
- Diritti Demaniali	: 1.753.216.542		
- Diritti D'autore	: <u>395.908.871</u>	"	3.097.307.294
11) Premio "Polizza Pioggia"		"	<u>444.060.000</u>
	Totale	L.	44.413.917.962
			*****

## XII LEGISLATURA - DISEGNI DI LEGGE E RELAZIONI - DOCUMENTI

PROSPETTO N° 3

## PRODUZIONE ANNO 1993

MANIFESTAZIONI	SEDE	COMUNE	REGIONE	ALTRE REGIONI	ESTERO	TOTALI
LIRICA	55	-	-	-	-	55
BALLETTI	17	-	-	-	-	17
CONCERTI	23	8	-	-	6	37
PARZIALI	95	8	-	-	6	109
ALTRE MANIFESTAZ.	29	7	-	1	10	47
TOTALI	124	15	-	1	16	156

## XII LEGISLATURA - DISEGNI DI LEGGE E RELAZIONI - DOCUMENTI

PROSPETTO N° 4

CONSISTENZA DEL PERSONALE DIPENDENTE 1993 A SECONDA DELLA NATURA DEL RAPPORTO

SETTORE	A TEMPO INDETERMINATO	A TEMPO DETERMINATO	TOTALE
ORCHESTRA	81	23	104
CORO	64	31	95
BALLO	23	8	31
MAESTRI COLLABORATORI	10	4	14
TECNICI E OPERAI	120	37	157
IMPIEGATI	71	13	84
	369	116	485



CONTO CONSUNTIVO



**PARTE I ~ ENTRATA**



**ENTRATE DELLA COMPETENZA**

**RISCOSSIONI E RESIDUI 1993**



XII LEGISLATURA - DISEGNI DI LEGGE E RELAZIONI - DOCUMENTI

ENTRATE DELLA COMPETENZA

Codice	TITOLO	Categoria	Capitolo	Articolo	DESCRIZIONE	PREVISIONE ORIGINARIA	VARIAZIONI	PREVISIONE ASSESTATA	INTASCOZIONI	RES IDLI ATTIVI	ACCERTAMENTI	DIFFERENZA RISULTANTE
	11				<b>ENTRATE DERIVANTI DA TRASFERIMENTI CORRENTI</b>							
		1	10		<b>TRASFERIMENTI DA PARTE DELLO STATO</b>							
101100				1	Contributo dello Stato	24.430.000,000	- 1.149.000,000	23.281.000,000	23.301.465,315	170.312.450	23.290.317,465	690.315
				2	Contributo ordinario	0	141.000,000	141.000,000	0	131.650,000	141.000,000	980,000
					Contributo integrativo	0	0	0	0	0	0	0
101150			15		Contributo dello Stato per borse all'estero	0	0	0	0	0	0	0
					Totale categoria 1	24.430.000,000	- 1.149.000,000	23.281.000,000	23.301.465,315	170.312.450	23.290.317,465	1.080,315
		2			<b>TRASFERIMENTI DA PARTE DELLA REGIONE VENETO</b>							
102200			20		Contributo ordinario	400.000,000	0	400.000,000	0	400.000,000	400.000,000	0
102210			21		Contributo per la manutenzione dei beni immobili	0	0	0	0	0	0	0
102220			22		Contributo straordinario	0	180.000,000	180.000,000	180.000,000	0	180.000,000	0
					Totale categoria 2	400.000,000	180.000,000	580.000,000	180.000,000	400.000,000	580.000,000	0
		3			<b>TRASFERIMENTI DA PARTE DEI COMUNI E DELLE PROVINTE</b>							
103240			25		Contributo ordinario del Comune di Venezia	520.000,000	0	520.000,000	520.000,000	0	520.000,000	0
103260			26		Contributo del Comune di Venezia per la manutenzione dei beni immobili	250.000,000	17.000,000	267.000,000	163.110,648	20.281,897	210.290,115	790,848
103270			27		Contributo ordinario della Provincia di Venezia	300.000,000	100.000,000	400.000,000	0	0	0	0
103280			28		Contributo straordinario del Comune di Venezia	0	0	0	0	0	0	0
					Totale categoria 3	1.070.000,000	117.000,000	1.187.000,000	683.110,648	70.281,897	730.290,115	790,848

XII LEGISLATURA - DISEGNI DI LEGGE E RELAZIONI - DOCUMENTI

ENTRATE DELLA COMPETENZA

Codice	TITOLO	Categoria	Capitolo	Articolo	DESCRIZIONE	PREVISIONE ORIGINARIA	VARIAZIONI	PREVISIONE ASSESTATA	RISCORSI	RESIDUI ATTIVI	ACCERTAMENTI	DIFFERENZA RESULTANTE
104300	4		30		TRASFERIMENTI DA PARTE DI ALTRI ENTI DEL SETTORE PUBBLICO, ASSOCIAZIONI E PRIVATI							
104310			31		Contributo Casse di Risparmio VR, VI (L. AN	0	0	0	0	0	0	0
104310			31		Contributo Banca Popolare di Verona	0	0	0	0	0	0	0
					Totale categoria 4	0	0	0	0	0	0	0
105350	5		35		PROVENTI PER ATTIVITA' RECUPERATA CONTRO TERZI E FINALIZZATA							
105360			36		Manifestazioni decentrate c/o terzi	0	91.000.000	91.000.000	90.440.000	0	4.440.000	540.000
105360			36		Manifestazioni decentrate finalizzate	0	0	0	0	0	0	0
					Totale categoria 5	0	91.000.000	91.000.000	90.440.000	0	4.440.000	540.000
					Totale Titolo 1	26.000.000.000	1.270.000.000	24.943.000.000	23.966.963.000	770.036.000	24.630.000.000	2.427.040.000
	11				ALTRE ENTRATE							
206470	6		40		ENTRATE DERIVANTI DALLA VENDITA DI BENI E DALLA PRESTAZIONE DI SERVIZI							
206470			40		Proventi vendita biglietti	0	0	0	0	0	0	0
206470			40	1	Proventi da vendita di botteghino e abbonamenti 1993	26.000.000.000	1.307.000.000	24.973.000.000	24.972.234.799	0	24.972.234.799	765.209
206470			40	2	Proventi prestazione biglietti 1994	4.000.000.000	0	4.000.000.000	4.000.000.000	0	4.000.000.000	0
206470			40		Proventi da incisioni e trasmissione radiotelevisive	0	0	0	0	0	0	0
206470			40		Proventi da vendita pubblicata	100.000.000	175.000.000	175.000.000	174.179.999	119.820.001	174.670.000	3.490
206470			40		Proventi da vendita materiali fuori sede	50.000.000	48.000.000	7.000.000	1.600.000	0	1.600.000	5.400
206470			40		Proventi (car e guardia)	700.000.000	24.000.000	704.000.000	703.000.000	0	703.000.000	1.000



XII LEGISLATURA - DISEGNI DI LEGGE E RELAZIONI - DOCUMENTI

ENTRATE DELLA COMPETENZA

Codice	Titolo	Categoria	Capitolo	Articolo	DESCRIZIONE	PREVISIONE ORIGINARIA	VARIAZIONI	PREVISIONE ASSESTATA	RISCOSSIONI	RESIDUI ATTIVI	ACCERTAMENTI	DIFFERENZA RISULTANTE
206450			45		Proventi da vendita pubblicazioni e programmi	350.000.000 +	17.000.000	367.000.000	366.295.450	0	366.295.450	704.500
					Totale categoria 6	31.400.000.000 -	1.159.000.000	30.241.000.000	30.119.337.814	118.511.308	30.217.849.212	3.150.798
		7			REDDITI E PROVENTI PATRIMONIALI							
207500			50		Proventi per noleggio materiale teatrale	50.000.000 -	41.000.000	9.000.000	6.843.940	1.547.000	8.490.940	609.000
207510			51		Proventi per noleggio sala Teatro	80.000.000 -	28.000.000	52.000.000	51.884.000	0	51.884.000	116.000
207520			52		Interessi attivi su depositi e c/c	20.000.000 +	33.000.000	53.000.000	0	52.128.071	52.328.071	671.929
207530			53		Interessi e premi su titoli	0	0	0	0	0	0	0
					Totale categoria 7	150.000.000 -	36.000.000	114.000.000	59.727.940	53.875.071	112.603.011	1.396.989
		8			POSTE CORRETTIVE E COMPENSATIVE DI SPESE CORRENTI							
208550			55		Recuperi e rimborsi diversi	300.000.000 +	1.193.000.000	1.493.000.000	235.997.076	1.246.864.957	1.442.862.013	197.867
208560			56		Crediti verso l'Esercizio per imposte e tasse	0	0	0	0	0	0	0
208570			57		Credito verso l'Esercizio per IVA rimb. imp.	100.000.000 +	8.000.000	108.000.000	0	107.212.630	107.212.630	787.370
					Totale categoria 8	400.000.000 +	1.201.000.000	1.601.000.000	235.997.076	1.364.017.587	1.600.014.643	989.537
		9			ENTRATE NON CLASSIFICABILI IN ALTRE VOCI							
208590			59		Diverse ed imprevedibili	50.000.000 +	177.000.000	227.000.000	216.448.263	10.410.000	226.858.263	141.737
					Totale categoria 9	50.000.000 +	177.000.000	227.000.000	216.448.263	10.410.000	226.858.263	141.737
					Totale Titolo II	30.000.000.000 -	183.000.000	30.183.000.000	30.630.511.091	1.546.814.054	32.177.325.149	5.674.801

XII LEGISLATURA - DISEGNI DI LEGGE E RELAZIONI - DOCUMENTI

ENTRATE DELLA COMPETENZA

Codice	Titolo	Categoria	Capitolo	Articolo	DESCRIZIONE	PREVISIONE ORIGINARIA	VARIAZIONI	PREVISIONE ASSESTATA	RISCOSSIONI	RESIDUI ATTIVI	ACCERTAMENTI	DIFFERENZA RISULTANTE
	111				ENTRATE IN CUANTO CAPITALE							
		10			ALIENAZIONE DI IMMOBILIZZAZIONI TECNICHE							
310600			60		Alienazione di allentamenti scenici e costumi e materiali scenici diversi	0	0	0	0	0	0	0
310610			61		Alienazione di macchine e mobili di ufficio	0	0	0	0	0	0	0
310620			62		Alienazione di strumenti miscelati	0	0	0	0	0	0	0
310630			63		Alienazione di attrezzature tecniche e macchinari	0	0	0	0	0	0	0
310640			64		Alienazione di automezzi	0	2.000.000	2.000.000	0	2.000.000	2.000.000	0
					Totale categoria 10	0	2.000.000	2.000.000	0	2.000.000	2.000.000	0
		11			RISCOSSIONE DI CREDITI							
311650			65		Prelevamento da depositi bancari	0	0	0	0	0	0	0
311660			66		Riscossioni per polizze assicurative	0	0	0	0	0	0	0
311670			67		Riscossioni di crediti diversi	0	0	0	0	0	0	0
311680			68		Rimborso prestiti e anticipazioni	0	0	0	0	0	0	0
					Totale categoria 11	0	0	0	0	0	0	0
		12			REALIZZO DI VALORI MOBILIARI							
312700			70		Realizzo di titoli emessi o garantiti dallo Stato	0	0	0	0	0	0	0
312710			71		Riscossione di altri titoli di credito	0	0	0	0	0	0	0
					Totale categoria 12	0	0	0	0	0	0	0
		13			TRASFERIMENTI DALLLO STATO							
		14			TRASFERIMENTI DALLIF REGIONI							

XII LEGISLATURA - DISEGNI DI LEGGE E RELAZIONI - DOCUMENTI

ENTRATE DELLA COMPETENZA

Articolo	Capitolo	Categoria	TITOLO	DESCRIZIONE	PREVISIONE ORIGINARIA	VARIAZIONI	PREVISIONE ASSISTATA	RISORSE (001)	RESTOI/ ATTIVI	ACCERTAMENTI	DIFFERENZA RESULTANTE
	15			TRASFERIMENTI DA COMUNI E PROVINCE	0	0	0	0	0	0	0
	16			TRASFERIMENTI DA ALTRI ENTI	0	0	0	0	0	0	0
			IV	Totale Titolo II:	0	2.000.000	2.000.000	2.000.000	2.000.000	2.000.000	0
				<u>ASSUNZIONE DI PRESTITI</u>							
	17			ASSUNZIONE DI MUTUI	0	0	0	0	0	0	0
			18	Totale categoria 17	0	0	0	0	0	0	0
				<u>ASSUNZIONE DI ALTRI DEBITI FINANZIARI</u>							
			19	Anticipazioni bancarie	0	2.200.977.107	2.200.977.107	2.200.977.107	2.200.977.107	2.200.977.107	0
			20	Totale categoria 18	0	2.200.977.107	2.200.977.107	2.200.977.107	2.200.977.107	2.200.977.107	0
				Totale Titolo IV	0	2.200.977.107	2.200.977.107	2.200.977.107	2.200.977.107	2.200.977.107	0
			V	<u>PARTITE DI GIRO</u>							
			6	ENTRATE AVANTI NATURA DI PARTITA DI GIRO							
			65	Attrezzature materiali	4.300.000.000	963.890.780	3.436.007.218	3.436.007.218	3.436.007.218	3.436.007.218	0
			66	Sulle retribuzioni del personale dipendente	400.000.000	202.744.232	197.255.768	197.255.768	197.255.768	197.255.768	0
			67	Sui compensi dei contratti professionali	1.500.000.000	217.951.578	1.282.048.422	1.282.048.422	1.282.048.422	1.282.048.422	0
			68	Sulle retribuzioni del personale assistenziale e previdenziale	3.270.000.000	611.993.254	2.658.006.746	2.658.006.746	2.658.006.746	2.658.006.746	0
				Totale Titolo V	9.470.000.000	1.806.580.844	7.663.419.854	7.663.419.854	7.663.419.854	7.663.419.854	0

XII LEGISLATURA - DISEGNI DI LEGGE E RELAZIONI - DOCUMENTI

ENTRATE DELLA COMPETENZA

Codice	TITOLO	Categoria	Capitolo	DESCRIZIONE	PREVISIONE ORIGINARIA	VARIAZIONI	PREVISIONE ASSESTATA	RISCOSSIONI	RESIDUI ATTIVI	ACCERTAMENTI	DIFFERENZA RISULTANTE
519870				3 Sull'onorario del personale scritturato	500.000.000	56.831.164	556.831.164	556.831.164	0	556.831.164	0
			87	Ritenute diverse al pers. dip. con- tratti profes. e scritturato	200.000.000	25.167.048	174.832.952	174.832.952	0	174.832.952	0
				1 Ritenute di pensione	100.000.000	23.734.013	76.265.987	76.265.987	0	76.265.987	0
				2 Ritenute sindacali	10.000.000	6.709.244	3.290.756	3.290.756	0	3.290.756	0
				3 Ritenute diverse	90.000.000	26.591.962	116.591.962	116.591.962	0	116.591.962	0
519880			88	Restituzione depositi cauzionali da terzi	10.000.000	10.000.000	0	0	0	0	0
519890			89	Costituzione depositi cauzionali	0	4.709.451.786	4.709.451.786	4.709.451.786	0	4.709.451.786	0
519900			90	Anticipazioni di spese varie	21.000.000.000	2.213.209.230	18.786.790.765	18.786.790.762	6.14.494.103	18.786.790.765	0
519910			91	Anticipazioni alla cassa interna	40.000.000	4.150.000.000	4.190.000.000	4.190.000.000	0	4.190.000.000	0
519951			95	Tesoreria Provinciale dello Stato	0	0	0	0	0	0	0
519962			96	Premiazione biglietti stag. 1994	4.000.000.000	3.297.000.000	703.000.000	703.000.000	0	703.000.000	0
519971			97	Proventi stagione Jazza 1994	100.000.000	45.315.650	104.684.350	104.684.350	104.684.350	104.684.350	0
519984			98	Voce non ripetuta	0	0	0	0	0	0	0
519117			117	Salatours in Germania	0	995.000.000	995.000.000	153.456.292	4.14.543.718	995.000.000	0
				Totale categoria 19	15.700.000.000	3.975.514.257	37.605.534.757	36.431.807.189	1.173.727.568	37.605.534.287	0
				Totale Titolo V	15.700.000.000	3.975.514.257	37.605.534.287	36.431.807.189	1.173.727.098	37.605.534.287	0

XII LEGISLATURA - DISEGNI DI LEGGE E RELAZIONI - DOCUMENTI

Articolo	Capitolo	Categoria	TITOLO	DESCRIZIONE	PROVAZIONE COPPIANITA	VARIAZIONI	PREVISIONE ANNESSATA	RICORSI/OMI	RESIDUI ATTIVI	ACCERTAMENTI	DIFFERENZA RISULTANTE	
				<u>RIEPILOGO DEI TITOLI</u>								
				Titolo I	25.900.000,000	1.287.000,000	24.613.000,000	23.866.981,603	773.616,397	73.640.671,965	2.422,060	
				Titolo II	32.000.000,000	183.000,000	32.183.000,000	32.630.511,098	1.547.511,098	1.547.511,056	32.177.325,146	5.674,851
				Titolo III	0	2.000,000	2.000,000	0	2.000,000	0	2.000,000	0
				Titolo IV	0	2.800.977,107	2.270.977,107	2.200.977,107	0	0	2.000.977,107	0
				Titolo V	35.700.000,000	1.905.534,257	37.605.534,257	36.431.807,186	1.173.727,071	37.605.534,257	0	0
				Totale generale	93.600.000,000	3.234.511,264	96.364.511,264	93.130.256,989	3.234.254,275	37.605.534,257	8.096,891	



**PARTE II - SPESA**





**SPESE DELLA COMPETENZA**

**PAGAMENTI E RESIDUI 1993**



XII LEGISLATURA - DISEGNI DI LEGGE E RELAZIONI - DOCUMENTI

SPESA DELLA COMPETENZA

Codice	Titolo	Categoria	Capitolo	DESCRIZIONE	PREVISIONE ORIGINARIA	VARIAZIONI	PREVISIONE ASSESTATA	PAGAMENTI EFFETTUATI	RESIDUI PASSIVI	TOTALE IMPECHI	DIFFERENZA RISULTANTE
	1			CANTA DISAVANZO: 11 ANNI 1992 <u>SPESA CORRENTE</u>	0	2.286.989.384	2.286.989.384			2.286.989.384	
101100		1	10	SPESA PER GLI ORGANI DELL'ENTE Compensi e indennità agli organi di am.ne							
			1	Gettoni di presenza	15.000.000	+ 11.000.000	26.000.000	25.368.600	0	25.368.600	631.400
			2	Indennità di missione e rimborso spese viaggio	2.000.000	+ 3.000.000	5.000.000	4.493.754	0	4.493.754	506.246
101140			14	Compensi e indennità di missione al Collegio dei Revisori	23.000.000	0	23.000.000	22.509.077	0	22.509.077	490.923
				Totale categoria 1	40.000.000	+ 14.000.000	54.000.000	52.371.431	0	52.371.431	1.628.569
102000		2	20	ONERI PER IL PERSONALE Stipendi e assegni per il personale dipendente							
			1	Sovrintendente	150.000.000	- 64.000.000	86.000.000	85.371.564	0	85.371.564	628.436
			2	Personale am.vo e servizi generali	1.930.000.000	+ 2.000.000	1.932.000.000	1.931.135.828	0	1.931.135.828	864.172
			3	Conduttori artistici	1.050.000.000	- 236.000.000	814.000.000	813.138.104	800.000	813.538.104	461.896
			4	Professori d'orchestra	6.100.000.000	- 1.060.000.000	5.240.000.000	5.236.142.936	3.419.454	5.239.562.390	437.610
			5	Artisti del coro	4.750.000.000	- 657.000.000	4.093.000.000	4.073.696.318	18.423.666	4.092.119.984	980.016
			6	Tenacorei	2.050.000.000	- 561.000.000	1.489.000.000	1.488.313.883	0	1.488.313.883	686.117
			7	Archivisti musicali	85.000.000	- 13.000.000	72.000.000	71.987.959	0	71.987.959	12.041
			8	Figuranti e mimi	1.950.000.000	- 799.000.000	1.151.000.000	1.146.495.707	4.033.000	1.150.528.707	471.291
			9	Imiegati tecnici	0	0	0	0	0	0	0
			10	Scenografi	680.000.000	+ 19.000.000	699.000.000	698.471.978	0	698.471.978	528.022
			11	Macchinisti	1.200.000.000	- 318.000.000	882.000.000	871.381.909	9.795.114	881.177.024	622.976
			12	Costruttori	1.250.000.000	- 125.000.000	1.125.000.000	1.121.911.118	2.088.882	1.123.999.999	401.001

XII LEGISLATURA - DISEGNI DI LEGGE E RELAZIONI - DOCUMENTI

SPESA DELLA COMPETENZA

Articolo	Capitolo	Categoria	Titolo	DESCRIZIONE	PREVISIONE ORDINARIA	VARIAZIONI	PREVISIONE ASSESTATA	PAGAMENTI EFFETTUATI	RESIDUI PASSIVI	TOTALE (IMPEGNI)	DIFFERENZA RISULTANTE
13				Elettricità	960.000.000	6.000.000	972.000.000	969.505.393	2.276.435	971.780.819	216.180
14				Altrezzati	340.000.000	14.000.000	354.000.000	351.552.980	2.215.979	353.768.959	231.041
15				Sarte	310.000.000	5.000.000	315.000.000	311.146.129	3.276.324	314.422.452	577.548
16				Calzola	50.000.000	8.000.000	58.000.000	21.551.200	0	21.551.200	448.790
17				Operai generici	690.000.000	176.000.000	864.000.000	543.666.373	0	543.666.373	333.627
18				Personale ufficio stampa	160.000.000	51.000.000	109.000.000	108.572.238	0	108.572.238	427.762
19				Personale relazioni esterne	135.000.000	13.000.000	122.000.000	121.498.268	0	121.498.268	591.730
20				Personale di biglietteria	390.000.000	59.000.000	331.000.000	330.793.512	0	330.793.512	206.488
21				Personale di sala	470.000.000	103.000.000	367.000.000	366.779.648	0	366.779.648	220.342
22				Personale di retrospello	130.000.000	1.000.000	131.000.000	127.819.572	0	127.819.572	180.428
23				Altro personale	1.200.000.000	92.000.000	1.108.000.000	1.107.695.296	0	1.107.695.296	314.704
24				Spese per lavoro straordinario							
1	21			Personale artistico	500.000.000	186.000.000	114.000.000	113.421.131	0	113.421.131	579.869
2				Personale tecnico	410.000.000	59.000.000	351.000.000	348.736.146	1.636.279	350.372.323	627.677
3				Personale amministrativo	200.000.000	31.000.000	163.000.000	162.923.370	0	162.923.370	76.634
4				Altro personale	190.000.000	60.000.000	120.000.000	119.430.661	0	119.430.661	469.339
102725				Indennità di trasferta e rimborso spese per missioni	30.000.000	1.000.000	31.000.000	25.377.647	4.041.900	30.019.147	980.853
102730				Spese non ripetute	0	0	0	0	0	0	0
102735				Spese di assistenza al personale (contributi sociali per il personale dipendente)	30.000.000	1.000.000	23.000.000	0	22.564.249	22.564.249	435.751
102740				Assistenti (previdenziali)	1.470.000.000	995.000.000	6.515.000.000	6.017.521.050	497.477.229	6.514.993.279	56.721
102745				Assistenti	450.000.000	85.000.000	365.000.000	364.679.055	0	364.679.055	320.147



XII LEGISLATURA - DISEGNI DI LEGGE E RELAZIONI - DOCUMENTI

SPESA DELLA COMPETENZA

Codice	Titolo	Categoria	Capitolo	Articolo	DESCRIZIONE	PREVISIONE ORIGINARIA	VARIAZIONI	PREVISIONE ASSESTATA	PAGAMENTI EFFETTUATI	RESIDUI PASSIVI	TOTALE IMPEGNI	DIFFERENZA RISULTANTE
103150		3			SPESA PER L'ACQUISTO DEI BENI DI CONSUMO E DI SERVIZI	3.500.000.000	-	1.025.000.000	805.122.793	219.007.048	1.024.129.839	870.161
103160			35		Spese di produzione	200.000.000	-	0	0	0	0	0
					Acquisto materie prime e materiali di consumo	1.200.000.000	-	1.057.000.000	1.049.286.000	7.500.000	1.046.786.000	214.000
					Molleggi materiali	200.000.000	+	273.000.000	269.151.800	3.312.000	272.463.800	516.000
					Scene	150.000.000	-	44.000.000	105.217.887	113.050	105.104.837	649.063
					Costumi	100.000.000	-	64.000.000	63.417.928	0	63.417.928	362.072
					Attrezzi	190.000.000	-	136.000.000	114.588.910	20.785.100	135.374.010	625.990
					Parrucche e trucco	50.000.000	+	55.000.000	47.786.070	7.647.775	54.815.845	184.155
					Calzature	200.000.000	-	131.000.000	87.270.279	43.568.944	130.788.447	211.053
					Strumenti e materiali musicali	270.000.000	-	192.000.000	106.685.680	14.884.060	181.509.740	493.460
					Altri materiali	150.000.000	-	177.000.000	91.489.183	35.148.198	145.647.381	312.619
103170			37		Acquisto scarpe da ballo, divise e vestiario per il personale	210.000.000	+	409.000.000	219.559.776	168.709.119	408.268.895	731.105
103180			38		Spese per il servizio di parrucchiera e trucco	20.000.000	+	33.000.000	29.783.198	2.544.350	32.327.548	677.452
103190			39		Spese di organizzazione	60.000.000	-	48.000.000	37.225.655	9.631.711	47.361.388	6.181.117
103400			40		Fornaggi e trasporti	180.000.000	+	275.000.000	117.460.473	86.814.190	204.194.773	885.227
103410			41		Spese per il servizio antincendio	10.000.000	+	11.000.000	11.000.000	11.000.000	11.000.000	0
103420			42		Spese per concorsi e commissioni							
103430			43		Impianti e compensi per speciali incarichi e consulenze							
103440			44		Lavori commessi a terzi							
					Spese per partecipazione a corsi professionali							

XII LEGISLATURA - DISEGNI DI LEGGE E RELAZIONI - DOCUMENTI

SPESA DELLA COMPETENZA

Conto	Titolo	Categoria	Capitolo	Articolo	DESCRIZIONE	PREVISIONE ORIGINARIA	VARIAZIONI	PREVISIONE ASSESTATA	PAGAMENTI EFFETTUATI	RESIDUI PASSIVI	TOTALE IMPEGNI	DIFFERENZA RISULTANTE
103450			45		Spese d'ufficio	100.000.000	-	88.000.000	66.696.458	21.279.418	67.975.876	24.124
103460			46		Acquisto di cancelleria e stampati	50.000.000	6.000.000	56.000.000	29.439.804	26.127.148	57.567.048	432.952
103470			47		Mantenimenti, assistenza e materiali di consumo per macchine d'ufficio	300.000.000	0	300.000.000	315.807.787	15.779.780	319.587.527	412.473
103480			48		Spese postelegrafoniche	20.000.000	9.000.000	11.000.000	10.179.570	84.000	10.852.570	147.430
103490			49		Acquisti: libri, giornali e altre pubblicazioni	150.000.000	99.000.000	249.000.000	96.613.550	153.105.402	248.718.952	291.548
103500			50		Mantenimenti e riparazioni ordinarie	100.000.000	6.000.000	106.000.000	93.064.599	0	93.064.599	936.401
103510			51		Affitti passivi	200.000.000	1.000.000	201.000.000	200.536.914	0	200.536.914	463.086
103520			52		Spese per il servizio di pulizia de- gli uffici, laboratori e teatri	700.000.000	50.000.000	750.000.000	634.949.345	114.628.450	749.576.795	424.205
103530			53		Riscaldamento	180.000.000	234.000.000	414.000.000	233.868.300	170.000.000	413.868.300	134.700
103540			54		Consumi (E.L., gas e acqua)	350.000.000	177.000.000	527.000.000	230.777.610	296.324.537	526.102.147	697.865
103550			55		Spese di produzione propagandistica	450.000.000	-	428.000.000	243.969.439	183.150.471	427.119.870	680.120
					Spese per stampa, propaganda, infor- mazioni e pubbliche relazioni	300.000.000	93.000.000	393.000.000	116.452.142	67.875.450	206.327.594	672.464
					1 Propaganda	100.000.000	42.000.000	142.000.000	79.221.516	62.609.519	141.810.035	69.965
					2 Pubblicazioni ufficiali	250.000.000	-	250.000.000	3.427.158	0	3.427.158	672.464
					3 Inserzioni pubblicitarie	20.000.000	-	20.000.000	11.953.481	88.192	11.141.481	646.519
					4 Organizzazione di convegni, mostre, tavole rotonde, dibattiti, ecc.	70.000.000	-	70.000.000	0	0	0	0
					5 Rappresentanza ed ospitalità	0	-	0	0	0	0	0
					Spese diverse	0	-	0	0	0	0	0
					Spese di funzionamento	0	-	0	0	0	0	0

XII LEGISLATURA - DISEGNI DI LEGGE E RELAZIONI - DOCUMENTI

SPESA DELLA COMPETENZA

Articolo	Descrizione	Previsione originaria	Variazioni	Previsione assediata	Pagamenti effettuati	Residui passivi	Totale impegni	Differenza risultante
103570	Quote associative	55.000.000	+ 3.000.000	58.000.000	57.033.134	0	57.033.134	- 966.866
103580	Spese per automezzi	45.000.000	+ 1.000.000	46.000.000	42.644.692	2.792.995	45.437.687	- 562.313
103590	Spese legali, cause	70.000.000	+ 30.000.000	100.000.000	9.645.184	90.000.000	99.645.184	- 354.816
103600	Prezzi di assicurazione	550.000.000	- 103.000.000	447.000.000	446.574.279	0	446.574.279	- 425.721
103610	Diritti riprese televisive	0	0	0	0	0	0	0
103620	Spese pulizia divise/costumi	40.000.000	- 22.000.000	18.000.000	1.785.470	16.208.990	17.994.460	- 5.540
	Totale categoria 3	8.500.000.000	- 460.000.000	8.040.000.000	6.218.971.204	1.803.382.149	8.022.353.353	- 17.646.647
	ONERI FINANZIARI							
104650	Interessi passivi	25.000.000	- 3.000.000	22.000.000	21.364.361	0	21.364.361	- 635.639
104660	Altri oneri finanziari	5.000.000	- 3.000.000	2.000.000	1.797.160	0	1.797.160	- 202.840
	Totale categoria 4	30.000.000	- 6.000.000	24.000.000	23.161.521	0	23.161.521	- 838.479
	ONERI TRIBUTARI							
105670	Imposta spettacolo, diritti d'autore e demenziali	2.800.000.000	+ 296.000.000	3.098.000.000	3.097.307.294	0	3.097.307.294	- 692.706
105680	Tributi vari	700.000.000	+ 454.010.616	1.154.010.616	1.153.534.888	0	1.153.534.888	- 475.728
	Totale categoria 5	3.500.000.000	+ 750.010.616	4.250.010.616	4.250.842.182	0	4.250.842.182	- 1.168.434
	POSTE CORRETTIVE E COMPENSATIVE DI ENTRATE CORRENTI							
106690	Crediti sospesi	0	+ 1.500.000.000	1.500.000.000	0	1.500.000.000	1.500.000.000	0
	Totale categoria 6	0	+ 1.500.000.000	1.500.000.000	0	1,500,000,000	1,500,000,000	0
	SPESA NON CLASSIFICABILI IN ALTRE VOCI							
107700	Fondo di riserva	0	0	0	0	0	0	0
107710	Spese per rimborsi vari	650.000.000	+ 1.700.000.000	2.350.000.000	2.350.248.298	0	2.350.248.298	- 71.298



XII LEGISLATURA - DISEGNI DI LEGGE E RELAZIONI - DOCUMENTI

SPESA DELLA COMPETENZA

Articolo	Capitolo	Categoria	TITOLO	DESCRIZIONE	PREVISIONE ORIGINARIA	VARIAZIONI	PREVISIONE ASSESTATA	PAGAMENTI EFFETTUATI	RESIDUI PASSIVI	TOTALE IMPEGNI	DIFFERENZA RISULTANTE
10770	72			Manifestazioni fuori sede Totale categoria 7	650.000.000 + 1.700.000.000	0	2.358.248.238	2.358.248.238	0	2.358.248.238	0
				Totale Titolo I	56.770.000.000 - 2.783.989.368		53.986.010.632	50.004.393.679	3.939.286.121	53.943.679.800	- 42.340.816
			II	<u>SPESA IN CONTO CAPITALE</u>							
		8		<u>ACQUISIZIONI DI IMMOBILIZZAZIONI TECNICHE</u>							
208750	75			Acquisto di impianti, attrezzature tecniche e macchinari	300.000.000	- 62.000.000	238.000.000	148.429.213	89.005.393	217.434.596	- 565.404
208760	76			Acquisto di scene, costumi, parruc- che, calzature, attrezzeria	130.000.000	- 76.000.000	54.000.000	53.147.669	0	53.147.669	- 842.331
208770	77			Acquisto di materiali e strumenti musicali	50.000.000	- 35.000.000	15.000.000	6.130.067	8.642.217	14.772.279	- 277.221
208780	78			Acquisto di automezzi	50.000.000	- 23.000.000	27.000.000	0	26.942.325	26.942.325	- 57.675
208790	79			Acquisto di mobili, arredi e mac- chine per ufficio	100.000.000	+ 34.000.000	134.000.000	103.595.508	119.515.650	223.111.158	+ 89.111.158
				Totale categoria 8	630.000.000	- 162.000.000	468.000.000	311.302.457	244.105.570	555.408.027	+ 87.408.027
		9		<u>ACQUISTO TITOLI DI CREDITO ED ALTRI VALORI</u>	0	0	0	0	0	0	0
		10		<u>CONCESSIONI DI CREDITI E ANTICIPAZIONI</u>	0	0	0	0	0	0	0
		11		<u>INDENNITA' DI ANZIANITA' AL PERSONALE CESSATO DAL SERVIZIO</u>	0	0	0	0	0	0	0
211810	81			Quota aggiornamento I.N.A.	0	+ 41.000.000	41.000.000	40.378.267	0	40.378.267	- 621.733
211820	82			Trattamento di fine rapporto	500.000.000	- 497.000.000	3.000.000	2.892.632	0	2.892.632	- 107.368
211830	83			Fondo di fine rapporto	0	+ 41.000.000	41.000.000	0	55.143.277	55.143.277	+ 14.143.277
				F.do riliquidazione vertenze	0	0	0	0	0	0	0

XII LEGISLATURA - DISEGNI DI LEGGE E RELAZIONI - DOCUMENTI

SPESA DELLA COMPETENZA

Articolo	Capitolo	Categoria	TITOLO	DESCRIZIONE	PREVISIONE ORDINARIA	VARIAZIONI	PREVISIONE ASSESTATA	PAGAMENTI EFFETTUATI	RESIDUI PASSIVI	TOTALE IMPEGNI	DIFFERENZA RISULTANTE
				F. 60 integrativo di pensione	0	0	0	0	0	0	0
				Totale categoria 11	500.000.000	- 445.000.000	65.000.000	43.270.899	56.729.101	58.414.176	+ 13.414.176
				Totale Titolo 11	1.130.000.000	- 577.000.000	553.000.000	354.573.356	298.246.847	653.822.203	+ 100.822.203
			111	ESTINZIONE DI MUTUI E ANTICIPAZIONI							
			12	RIMBORSI DI MUTUI	0	0	0	0	0	0	0
			13	RIMBORSI DI ANTICIPAZIONI PASSIVE							
			64	Rimborso di anticipazioni passive	0	+ 2.200.977.107	2.200.977.107	2.200.977.107	0	2.200.977.107	0
				Totale categoria 13	0	+ 2.200.977.107	2.200.977.107	2.200.977.107	0	2.200.977.107	0
			14	ESTINZIONE DEBITI DIVERSI	0	0	0	0	0	0	0
				Totale titolo 111	0	+ 2.200.977.107	2.200.977.107	2.200.977.107	0	2.200.977.107	0
			15	PARTITE DI GIRO							
				SPESA AVANTI NATURA DI PARTITA DI GIRO							
			85	Attenzioni evasuali	4.000.000.000	- 863.992.792	3.136.007.208	3.071.430.512	364.566.686	3.436.007.219	0
				Sulle retribuzioni del personale dipendente							
			2	Sui compensi dei contratti professionali	400.000.000	- 272.744.232	127.255.768	129.531.019	24.724.749	127.255.768	0
			3	Sugli onorari del personale scritto	1.600.000.000	- 217.951.576	1.382.048.424	1.247.911.533	34.136.891	1.282.048.424	0
			86	Suonerie assistenziali e professionali	3.000.000.000	- 611.693.251	2.388.306.749	2.360.374.442	208.032.307	2.596.416.749	0
				Sulle retribuzioni del personale dipendente							
			2	Sui compensi dei contratti professionali	200.000.000	- 124.932.732	85.067.268	83.101.314	2.411.967	85.067.268	0

XII LEGISLATURA - DISEGNI DI LEGGE E RELAZIONI - DOCUMENTI

SPESA DELLA COMPETENZA

Codice	TITOLO	Categoria	Capitolo	Articolo	D E S C R I Z I O N E	PREVISIONE ORIGINARIA	VARIAZIONI	PREVISIONE ASSESTATA	PAGAMENTI EFFETTUATI	RESIDUI PASSIVI	TOTALE IMPEGNI	DIFFERENZA RISULTANTE
415972			87	1	Sugli oneri del personale scritturato	500.000.000	+ 5.431.164	505.431.164	541.306.059	13.525.105	505.831.164	0
					Ritenute diverse al pers. dip. contratto profess. e scritturato	200.000.000	- 26.167.048	174.832.952	163.726.203	11.106.749	174.832.952	0
				2	Ritenute di pensione	100.000.000	- 23.734.013	76.265.987	67.908.719	8.357.268	76.265.987	0
				3	Ritenute sindacali	10.000.000	- 6.709.244	3.290.756	0	3.290.756	3.290.756	0
				4	Ritenute diverse	90.000.000	+ 26.591.062	116.591.062	116.591.062	0	116.591.062	0
415982			88		Cessioni di stipendio	10.000.000	- 10.000.000	0	0	0	0	0
					Depositi cauzionali verso terzi	10.000.000	- 10.000.000	0	0	0	0	0
415990			89		Restituzione depositi cauzionali	0	+ 4.709.451.786	4.709.451.786	4.620.000.000	89.451.786	4.709.451.786	0
415900			90		Anticipazioni di spese varie	21.000.000.000	- 2.213.709.235	18.786.290.765	18.535.804.734	250.986.031	18.786.290.765	0
415910			91		Anticipazioni alla cassa interna	40.000.000	+ 4.190.000.000	4.190.000.000	4.190.000.000	0	4.190.000.000	0
415911			95		Tesoreria Provinciale dello Stato	0	0	0	0	0	0	0
415962			96		Prenotazione biglietti stag. 1994	4.000.000.000	- 3.287.000.000	703.000.000	0	703.000.000	703.000.000	0
419973			97		Spese stagione lirica 1994	190.000.000	- 45.315.650	104.684.350	104.684.350	0	104.684.350	0
415983			98		Voce non ripetuta	0	0	0	0	0	0	0
415117			117		Galathea in Germania	0	+ 585.000.000	585.000.000	171.432.700	413.567.300	585.000.000	0
					Totale categoria I5	35.700.000.000	+ 1.905.534.257	37.605.534.257	35.473.273.311	2.132.260.946	37.605.534.257	0
					Totale Titolo IV	35.700.000.000	+ 1.905.534.257	37.605.534.257	35.473.273.311	2.132.260.946	37.605.534.257	0

XII LEGISLATURA - DISEGNI DI LEGGE E RELAZIONI - DOCUMENTI

SPESA DELLA COMPETENZA

Codice	TITOLO	Categoria	Capitolo	Articolo	DESCRIZIONE	PREVISIONE ORIGINARIA	VARIAZIONI +	PREVISIONE ARRESTATI	PAGAMENTI EFFETTUATI	RESIDUI PASSIVI	TOTALE IMPEGNI	DIFFERENZA RISULTANTE
					<u>RIEPILOGO DEI TITOLI</u>							
					Quota disavanzo di Am.ne 1992	0	+ 2.286.989.364	2.286.989.364	0	0	2.286.989.364	0
					Titolo I	56.770.000.000	- 2.793.989.364	53.986.010.616	50.004.393.679	3.939.296.171	53.943.679.800	- 42.130.816
					Titolo II	1.130.000.000	- 577.000.000	553.000.000	354.573.396	299.246.847	653.622.203	+ 100.822.203
					Titolo III	0	+ 2.200.977.107	2.200.977.107	2.200.977.107	0	2.200.977.107	0
					Titolo IV	35.700.000.000	+ 1.905.534.257	37.605.534.257	35.473.273.311	2.132.260.946	37.605.534.257	0
					Totale generale	93.600.000.000	+ 3.034.511.364	96.634.511.364	88.033.217.453	8.370.795.914	96.693.002.751	+ 58.491.307

**GESTIONE RESIDUI ATTIVI**

**ANNO 1992 E PRECEDENTI**



XII LEGISLATURA - DISEGNI DI LEGGE E RELAZIONI - DOCUMENTI

GESTIONE RESIDUI ATTIVI

Codice	Titolo	Categoria	Capitolo	Articolo	DESCRIZIONE	RESIDUI ATTIVI ANNO PRECEDENTE	RISCOSSIONI	RESIDUI ATTIVI	ACCERTAMENTI	DIFFERENZE
101100	1	1	10		ENTRATE DERIVANTI DA TRASFERIMENTI CORRENTI TRASFERIMENTI DERIVANTI DALLLO STATO Contributo dello Stato	30.400.605	30.398.605	0	30.398.605	2.000
102200	2	2	20		Contributo integrativo	400.000.000	400.000.000	0	400.000.000	0
103260	3	3	26		TRASFERIMENTI DA PARTE DELLA REGIONE VENETO Contributo ordinario	131.116.248	131.116.248	0	131.116.248	0
103280	3	3	28		Contributo del Comune di Verona per la manutenzione dei beni immobili	113.729.243	113.729.243	0	113.729.243	0
206400	6	6	40		Contributo straordinario Comune di Verona ALTRE ENTRATE ENTRATE DERIVANTI DALLA VENDITA DI BENI E DALLA PRESTAZIONE DI SERVIZI	5.500.000	5.500.000	0	5.500.000	0
206410	6	6	41	1	Proventi vendita biglietti	535.500.000	0	535.500.000	535.500.000	0
206420	6	6	42		Proventi da vendita di bottiglino e abbonamenti 1993	1.121.038.644	135.045.744	985.992.900	1.121.038.644	0
206430	6	6	43		Proventi da incisioni e trasmissioni radiotelevisive	534.700	534.700	0	534.700	0
206440	6	6	44		Proventi da vendita pubblicità	39.993.949	0	39.993.949	39.993.949	0
207500	7	7	50		Proventi da vendita materiali fuori uso	10.710.000	0	10.710.000	10.710.000	0
207510	7	7	51		Proventi bar e guardaroba	21.038.400	2.975.000	18.063.400	21.038.400	0
207520	7	7	52		REDDITI E PROVENTI PATRIMONIALI	28.285.702	28.285.702	0	28.285.702	0
208550	8	8	55		Proventi per noleggio materiale teatrale	157.109.792	34.403.382	122.706.410	157.109.792	0
208570	8	8	57		Proventi per noleggio sala Teatro	144.557.944	144.557.944	0	144.557.944	0
208590	9	9	59		Interessi attivi su depositi e conti correnti POSTE CORRETTIVE E COMPENSATIVE DI SPESE CORRENTI Recuperi e rimborsi diversi Ereditato verso l'Esercizio per IVA rimb. Imp. ENTRATE NON CLASSIFICABILI IN ALTRE VOCI Diverse ed imprevedibili	346.615.182	2.665.182	343.950.000	346.615.182	0





**GESTIONE RESIDUI PASSIVI**

**ANNO 1992 E PRECEDENTI**



XII LEGISLATURA - DISEGNI DI LEGGE E RELAZIONI - DOCUMENTI

GESTIONE RESIDUI PASSIVI										
Codice	TITOLO	Categoria	Capitolo	Articolo	DESCRIZIONE	RESIDUI PASSIVI ANNO 1992 E PRECEDENTI	PAGAMENTI	RESIDUI PASSIVI	TOTALE IMPEGNI	INSUSSISTENZE ED ECONOMIE
	1				<u>SPESA CORRENTE</u>					
					<u>SPESA PER GLI ORGANI DELL'ENTE</u>					
101100			10	1	Compensi e indennità agli organi di Am.me	720.000	0	720.000	720.000	0
	2		20		Gettone di presenza					
					<u>ONERI PER IL PERSONALE</u>					
102200				1	Stipendi e assegni per il personale dipendente	15.000.000	7.306.926	0	7.306.926	- 7.693.074
				3	Sovrintendente	28.400.000	24.900.124	0	24.900.124	- 3.499.876
				4	Coadiutori artistici	2.800.000	2.800.000	0	2.800.000	0
				6	Professori d'orchestra	3.649.412	3.649.412	0	3.649.412	0
				8	Teniscorsi	2.330.896	1.964.608	0	1.964.608	- 366.288
102220			22		Figuranti e aiuti	5.877.300	5.877.300	0	5.877.300	0
102240			24		Indennità di trasferta e rimborso spese per missioni	5.690.850	0	5.690.850	5.690.850	0
102250			25		Spese di assistenza al personale	524.702.348	510.074.377	0	510.074.377	- 14.627.971
				1	Contributi sociali per il personale dipendente	25.000.000	7.726.285	0	7.726.285	- 17.271.715
102260			26		Assistenziali/previdenziali					
				2	Assicurativi	1.090.000	0	0	0	- 1.090.000
				2	Compensi per il personale con contratto professionale	3.808.000	3.742.254	0	3.742.254	- 65.746
102270			27		Contratti professionali	7.554.037	7.554.037	0	7.554.037	0
102280			28		Indennità di trasferta e rimborso spese	5.000.000	5.000.000	0	5.000.000	0
102300			30		Contributi asa/previd.per il personale con contratto profes.	1.009.542	1.009.542	0	1.009.542	0
					Onorari per il personale scritturato	3.974.243	3.974.243	0	3.974.243	0
102310			31		Coreografi	394.312.063	394.312.063	0	394.312.063	0
102320			32		Rimborso spese viaggio	19.932.500	19.932.500	0	19.932.500	0
					Contributi asa/previd. per il personale scritturato	117.336.046	1.095.146	116.240.900	117.336.046	0
103350		1	35		<u>SPESA PER L'ACQUISTO DEI BENI DI CONSUMO E DI SERVIZI</u>	58.905.000	58.905.000	0	58.905.000	0
103360			36		Acquisto materie prime e materiali di consumo					
					Noleggj materiali					
				1	Scene					
				2	Costumi					
				3	Attrezzi					

XII LEGISLATURA - DISEGNI DI LEGGE E RELAZIONI - DOCUMENTI

GESTIONE RESIDUI PASSIVI						
Articolo	DESCRIZIONE	RESIDUI PASSIVI ANNO 1992 E PRECEDENTI	PAGAMENTI	RESIDUI PASSIVI	TOTALE IMPEGNI	INSUSSISTENZE ED ECONOMIE
4	Parrucche e trucco	357.000	357.000	0	357.000	0
6	Strumenti e materiali musicali	13.295.443	12.617.500	677.943	13.295.443	0
7	Altri materiali	7.996.800	7.996.800	0	7.996.800	0
37	Acquisto scarpe da ball.,divise e vestiario per il personale	139.349.427	139.336.477	0	139.346.477	12.950
38	Spese per il servizio di parruccheria e trucco	45.872.073	45.872.073	0	45.872.073	0
39	Facchinaggi e trasporti	103.099.098	103.099.098	0	103.099.098	0
40	Spese per il servizio antincendio	164.592.412	164.592.412	0	164.592.412	0
42	Onorari e compensi per speciali incarichi e consulenze	14.471.864	14.471.864	0	14.471.864	0
43	Lavori commessi a terzi	61.203.505	58.008.730	0	58.008.730	3.194.775
44	Acquisto di cancelleria e stampati	35.128.691	35.128.691	0	35.128.691	0
45	Manutenzioni,assistenza e materiali consumo per macchine d'ufficio	22.408.415	22.408.415	0	22.408.415	0
46	Spese postelegrafoniche	8.000.000	1.310.549	0	1.310.549	6.689.451
47	Acquisto libri, giornali e altre pubblicazioni	1.584.520	1.584.520	0	1.584.520	0
48	Manutenzioni e riparazioni ordinarie	56.695.841	56.695.841	0	56.695.841	0
49	Affitti passivi	23.099.986	23.099.986	0	23.099.986	0
50	Oneri locativi	29.504.480	29.504.480	0	29.504.480	0
51	Spese per il servizio di pulizia degli uffici,lab. e teatri	269.774.039	267.632.039	0	267.632.039	2.142.000
52	Riscaldamento	127.206.500	127.206.500	0	127.206.500	0
53	Consumi (E.L., gas e acqua)	129.342.300	129.342.300	0	129.342.300	0
54	Spese per stampa,propaganda,informazioni e P.R.	224.128.087	210.303.667	13.824.400	224.128.087	0
55	Propaganda	100.661.634	96.711.634	0	96.711.634	3.950.000
1	Pubblicazioni ufficiali	20.449.106	20.449.106	0	20.449.106	0
2	Inserzioni pubblicitarie	14.429.800	14.429.800	0	14.429.800	0
3	Rappresentanza e ospitalità	3.738.136	3.738.136	0	3.738.136	0
5	Spese per automezzi	85.461.656	68.180.395	17.121.261	85.301.656	0
56	Spese legali, cause	422.843.117	0	422.843.117	422.843.117	0
57	Diritti imprese televisive	18.549.236	18.549.236	0	18.549.236	0
58	Spese pulizia divise/costumi					
59						
60						
61						
62						

XII LEGISLATURA - DISEGNI DI LEGGE E RELAZIONI - DOCUMENTI

GESTIONE RESIDUI PASSIVI										
Codice	Titolo	Categoria	Capitolo	Articolo	DESCRIZIONE	RESIDUI PASSIVI ANNO 1992 E PRECEDENTI	PAGAMENTI	RESIDUI PASSIVI	TOTALE IMPEGNI	INSUSSISTENZE ED ECONOMIE
104650		4	65		ONERI FINANZIARI	9.107.686	9.107.686	0	9.107.686	0
					Interessi passivi					
105670		5	67		ONERI TRIBUTARI	26.250.000	21.799.190	4.450.810	26.250.000	0
105680		6	68		Imposte spettacolo, diritti d'autore e demaniali	2.803.080	2.803.080	0	2.803.080	0
					Tributi vari					
107720		7	72		SPESE NON CLASSIFICABILI IN ALTRE VOCI	2.500.000	0	0	0	2.500.000
					Manifestazioni fuori sede					
					SPESE IN CONTO CAPITALE					
					ACQUISIZIONI DI IMMOBILIZZAZIONI TECNICHE					
208750		8	75		Acquisto di impianti, attrezzature tecniche e macchinari	62.824.330	62.824.330	0	62.824.330	0
208760			76		Acquisto di scene, costumi, parrucche, calzature, attrezzature	66.342.500	66.342.500	0	66.342.500	0
208770			77		Acquisto di materiali e strumenti musicali	2.354.601	2.350.201	0	2.350.201	4.400
208790			79		Acquisto di mobili, arredi e macchine d'ufficio	39.900.700	39.900.700	0	39.900.700	0
					INDENNITA' DI ANZIANITA' AL PERSONALE CESSATO DAL SERVIZIO					
211820		11	82		Trattamento di fine rapporto	2.602.705.312	749.572.794	1.853.132.518	2.602.705.312	0
211930			83		Fondo di fine rapporto	160.352.636	46.309.345	114.043.291	160.352.636	0
					F. do riliquidazione vertenze					
					ESTINZIONE DI MUTUI E ANTICIPAZIONI					
313940		13	84		Rimborso di anticipazioni passive	932.896.981	932.896.981	0	932.896.981	0
					PARTITE DI GIRO					
					SPESE AVVENTI MATURA DI PARTITA DI GIRO					
					Ritenute erariali					
415840		15	85		Sulle retribuzioni del personale dipendente	486.846.223	486.846.000	0	486.846.000	1.223
					Sui compensi dei contratti professionali	18.539.132	18.535.000	0	18.535.000	4.132
					Sugli oneri del personale scritturato	10.567.875	10.564.000	0	10.564.000	3.875
					Ritenute assistenziali e previdenziali					
415860		16	86		Sulle retribuzioni del personale dipendente	270.845.434	270.845.434	0	270.845.434	0
					Sui compensi dei contratti professionali	4.563.795	4.563.795	0	4.563.795	0
					Sugli oneri del personale scritturato	5.076.536	4.726.309	30.227	5.176.136	0

XII LEGISLATURA - DISEGNI DI LEGGE E RELAZIONI - DOCUMENTI

GESTIONE RESIDUI PASSIVI										
Codice	TITOLO	Categoria	Capitolo	Articolo	DESCRIZIONE	RESIDUI PASSIVI ANNO 1992 E PRECEDENTI	PAGAMENTI	RESIDUI PASSIVI	TOTALE IMPEGNI	INSUSSISTENZE ED ECONOMIE
415870			87	1	Ritenute diverse al personale dipendente, contratto professionale e acritturato	8.664.650	8.664.650	0	8.664.650	0
				2	Ritenute di pensione	7.735.004	7.735.004	0	7.735.004	0
				3	Ritenute sindacali	3.473.695	494	0	494	3.473.201
				4	Ritenute diverse	5.896.971	5.533.275	363.696	5.896.971	0
415900			90		Cessioni di stipendio	408.364.072	399.944.822	8.419.250	408.364.072	0
415940			94		Anticipazioni di spese varie	22.260.000	0	22.260.000	22.260.000	0
415940			94		Congresso internazionale della lirica					
415962			96		Prenotazione biglietti stag. 94	380.231.731	380.231.731	0	380.231.731	0
						8.866.287.928	6.214.569.387	2.585.128.263	8.799.697.650	66.590.278

**ELENCO RESIDUI ATTIVI - PASSIVI AL 31.12.1993**





## XII LEGISLATURA - DISEGNI DI LEGGE E RELAZIONI - DOCUMENTI

ELENCO RESIDUI ATTIVI AL 31.12.1993ESERCIZIO 1992 E PRECEDENTI

Cap.	41	<u>Proventi da incisioni e trasmissioni radiotelevisive</u> Hitron s.r.l. - quota contratto 23.7.92		535.500.000
Cap.	42	<u>Proventi da vendita pubblicità</u> Mazzantica s.p.a. - s.do fatt. 346 del 20.9.82 Laudis s.r.l. - fatt. 69 e 81/92 Hitron s.r.l. - s.do contratto 23.7.92	1.067.900 8.925.000 <u>976.000.000</u>	985.942.900
Cap.	44	<u>Proventi bar e guardaroba</u> Suitas servizi s.a.s. di G. Rizzi - fatt. 98 del 21.8.92		39.993.943
Cap.	50	<u>Proventi per noleggio materiale teatrale</u> E.A. Teatro Opera di Roma - fatt. 119 del 3.12.88		10.710.000
Cap.	51	<u>Proventi per noleggio sala Teatro</u> Gioventù Musicale d'Italia - s.do fatt. 5 del 28.2.89 Comune di Verona - fatt. sosp. 7 del 10.12.92	6.163.400 <u>11.900.000</u>	18.073.400
Cap.	55	<u>Recuperi e rimborsi diversi</u> Theatre du Capitol de Toulouse - fatt. 110 del 31.7.81 Consorzio Verona tutto l'anno - s.do fatt. 97 del 15.10.88 Sanin Gunther - recupero prestito strumento musicale Fabbrica della Musica - fatt. 106 del 28.5.84	43.635.410 14.875.000 41.000.000 <u>23.196.000</u>	122.706.410
Cap.	59	<u>Diverse ed imprevedibili</u> A.R.L.O. s.r.l. - fatt. 120 del 12.12.88 Hitron s.r.l. - quota 50% diritti t.v. "Zorba" Hitron s.r.l. - quota 33% diritti t.v. "Concerto tenori" Classical Production UK LTD - quota diritti "Tosca"	5.950.000 178.500.000 59.500.000 <u>100.000.000</u>	343.950.000
Cap.	88	<u>Restituzione depositi cauzionali da terzi</u> Accademia Filarmonica Verona Fratelli Verdari Comune di Verona Robbi Marcellina S.I.A.E. Mantova	13.800.000 30.000 600.500 80.000 <u>1.000.000</u>	15.510.500
Cap.	90	<u>Rimborso anticipazioni di spese varie</u> Comune di Verona - rimborso diverse fatture 1991/92 Agenzia Orbitoura - rimborso ass. insoluto 92	468.101.333 <u>56.877.000</u>	524.978.333
				<u>2.597.405.492</u> *****

ESERCIZIO 1993

Cap.	10	<u>Contributo dello Stato</u>		
	art. 1	Contributo ordinario Presidenza Consiglio dei Ministri - Direzione generale dello spettacolo - s.do contributo ordinario 1993		172.912.450

## XII LEGISLATURA - DISEGNI DI LEGGE E RELAZIONI - DOCUMENTI

art. 2	Contributo integrativo Presidenza Consiglio dei Ministri - Direzione generale dello spettacolo - contributo a favore nuova produz. nazionale (ex art. 24 legge 800/67)		130.620.000
Cap. 20	<u>Regione Veneto</u> Contributo ordinario 1993		400.000.000
Cap. 26	<u>Contributo del Comune di Verona per la manutenzione dei beni immobili</u> Comune di Verona - rimborso quota canoni d'affitto II° semestre 93		70.083.907
Cap. 42	<u>Proventi da vendita pubblicità</u> A. Canestrari s.n.c. - diverse fatture 93 Banca CRT S.p.A. - diverse fatture 93 Banca Popolare Verona - fatt. 98/93 Bauli S.p.A. - fatt. 67/93 Bra s.r.l. - fatt. 71/93 BMW Italia S.p.A. - fatt. 68/93 I.F.S. - diverse fatture 93 New Galles s.r.l. - fatt. 74/93 Rebus s.r.l. - fatt. 76/93 S.I.P. S.p.A. - fatt. 73/93 Sony Music Ent. Italy S.p.A. - fatt. 69/93 Vicenzi Biscotti S.p.A. - diverse fatture 93	13.122.376 11.305.000 3.570.000 13.685.000 2.975.000 16.660.000 11.305.000 4.776.188 5.563.250 5.355.000 11.900.000 <u>18.294.584</u>	118.511.398
Cap. 50	<u>Proventi per noleggio materiale teatrale</u> Associazione Culturale Diffusione Danza - fatt. 46/93 Comune Bassano del Grappa - fatt. 114/93	1.190.000 <u>357.000</u>	1.547.000
Cap. 52	<u>Interessi attivi su depositi e conti correnti</u> Tesoreria Provinciale dello Stato - interessi attivi su contabilità fruttifera 93		52.328.071
Cap. 55	<u>Recuperi e rimborsi diversi</u> E.A. Teatro alla Scala - diverse fatture 93 Landes Theater - fatt. 48/93 World Wide Weather Underwriting Agencies - rimborso quote incassi recite annullate 1993, causa pioggia	77.350.000 7.812.957 <u>1.171.642.000</u>	1.256.804.957
Cap. 57	<u>Credito verso l'Eraio per IVA rimb. imp.</u> Ufficio IVA di Verona - credito d'imposta IVA al 31.12.93		107.212.637
Cap. 59	<u>Diverse ed imprevedibili</u> Comitato Promotore Euroagrisport - s.do fatt. 20/93		10.410.000
Cap. 64	<u>Alienazione di automezzi</u> Fiat Auto S.p.A. - permuta automezzo		2.000.000
Cap. 90	<u>Rimborso anticipazioni di spese varie</u> Comune di Verona - rimborso diverse fatture 1993 Manhardt Georg - rimborso assegni insoluti	251.532.897 <u>382.966.106</u>	634.499.003

## XII LEGISLATURA - DISEGNI DI LEGGE E RELAZIONI - DOCUMENTI

Cap.	97	<u>Proventi stag. lirica 1994</u>		
		Diversi - recupero spese stag. 94		104.684.350
Cap.	117	<u>Gala-tours in Germania</u>		
		Rafael Concerts Gmbh - s.do contributo Gala-tours in Germania	416.693.718	
		Crenar S.p.A. - s.do fatt.119/93	<u>17.850.000</u>	<u>434.543.718</u>
				3.496.157.484
				*****

RIEPILOGO RESIDUI ATTIVI

Relativi all'esercizio 1992 e precedenti	2.597.405.492
Relativi all'esercizio 1993	<u>3.496.157.484</u>
	6.093.562.976
	*****

## XII LEGISLATURA - DISEGNI DI LEGGE E RELAZIONI - DOCUMENTI

ELENCO RESIDUI PASSIVI AL 31.12.1993ESERCIZIO 1992 E PRECEDENTI

Cap. 10	art. 1	<u>Compensi e indennità ai Consiglieri di ammine</u> <u>gettone di presenza</u> Pulice Maurizio - s.do gettoni presenza Consiglio Ammine 92		720.000
Cap. 24		<u>Spese di assistenza al personale</u> Diverse Organizzazioni Sindacali - quota fondo formazione professionale 92		5.890.855
Cap. 36	art. 2	<u>Noleggj materiali</u> Costumi E.A. Teatro Opera Roma - fatt. 22 del 24.7.84 E.A. Teatro Opera Roma - fatt. 250 del 17.6.85 Alberta Ballet - s.do nolo costumi "Carmina"	102.282.490 11.800.000 2.158.500	116.240.990
	art. 6	Strumenti e materiali musicali Casa Musicale Bonzognò - fatt. 13 del 7.1.93		673.943
Cap. 50	art. 1	<u>Spese per stampa,propaganda, informazioni e pubbliche relazioni</u> Spese di propaganda I.F.S. - diverse fatture 92		13.824.430
Cap. 50		<u>Spese legali, cause</u> Diversi Studi legali - onorari		17.121.261
Cap. 60		<u>Dritti riprese televisive</u> Diversi artisti - compensi riprese t.v. Aida/Nabucco 92		427.843.117
Cap. 67		<u>Imposta spettacolo, diritti d'autore e demaniali</u> S.I.A.E. di Mantova - diritti "Orfeo"		4.450.810
Cap. 80		<u>Trattamento di fine rapporto</u> Diversi dipendenti - T.F.R.		1.853.132.519
Cap. 80	art. 1	<u>Fondo di fine rapporto</u> F.do riliquidazione vertenze Diversi dipendenti - fondo riliquidazione vertenze sindacali		114.043.292
Cap. 86	art. 3	<u>Ritenute assistenziali e previdenziali</u> Montepi Hector - rimborso trattenute assist/previd. 92		350.227
Cap. 87	art. 4	<u>Ritenute diverse al personale dipendente, contratto professionale e scritturato</u> Fiocca Agostino - quota cessazione stipendio 90		363.696
Cap. 90		<u>Anticipazioni di spese varie</u> Campi Express s.n.c. - diverse fatture 90		8.419.256
Cap. 94		<u>Congresso Internazionale della lirica</u> O.P.R. s.r.l. - fatt. 27 del 20.8.84 Hotel Europa - fatt. 1462 del 21.8.84 Hotel Tre Torri - fatt. 1130 del 13.8.84	1.100.000 8.960.000 12.200.000	22.260.000
				2.585.128.261

## XII LEGISLATURA - DISEGNI DI LEGGE E RELAZIONI - DOCUMENTI

ESERCIZIO 1993

Cap. 20		<u>Stipendi e assegni per il personale dipendente</u>	
	art. 3	Conduttori artistici Salvaggio Pietro - prestazione speciale	400.000
	art. 4	Professori d'orchestra Marchi Franco - stipendio dic. 93 e 13 <sup>a</sup> mensilità	3.419.454
	art. 5	Artisti del coro Diversi artisti del coro - stipendio dic. 93 e 13 <sup>a</sup> mensilità	18.423.666
	art. 8	Figuranti e mimi Bonisini Barbara - competenze 93	4.033.000
	art. 11	Macchinisti Diversi macchinisti - stipendio dic. 93 e 13 <sup>a</sup> mensilità	9.795.115
	art. 12	Costruttori Furlanetto Sergio - stipendio dic. 93 e 13 <sup>a</sup> mensilità	2.203.566
	art. 13	Elettricisti Campolmi Arnaldo - stipendio dic. 93 e 13 <sup>a</sup> mensilità	3.278.435
	art. 14	Attrezzisti Bonometti Cesare - stipendio dic. 93 e 13 <sup>a</sup> mensilità	2.215.979
	art. 15	Sarte Diverse sarte - stipendio dic. 93 e 13 <sup>a</sup> mensilità	3.276.324
Cap. 21		<u>Compensi per lavoro straordinario</u>	
	art. 2	Personale tecnico Personale tecnico - lavoro straordinario dic. 93	1.636.777
Cap. 22		<u>Indennità di trasferta e rimborso spese per missioni</u>	
		C.I.T. viaggi s.r.l. - diverse fatt. 93	4.041.500
Cap. 24		<u>Spese di assistenza al personale</u>	
		Diverse Organizzazioni sindacali - quota fondo formazione professionale 93	22.564.249
Cap. 25		<u>Contributi sociali per il personale dipendente</u>	
	art. 1	Assistenziali/previdenziali Diversi Istituti assist/previd. contributi pers. dipendente dic. 93	497.422.229
Cap. 26		<u>Compensi per il personale con contratto professionale</u>	
	art. 2	Contratti professionali Spinks Leslie - compenso 93	1.095.000
Cap. 27		<u>Indennità di trasferta e rimborso spese</u>	
		C.I.T. viaggi s.r.l. - diverse fatt. 93	3.700.600
Cap. 28		<u>Contributi assist/previd. per il pers. con contratto professionale</u>	
		Diversi Istituti assist/previd. - contributi pers. profess. dic. 93	12.650.459

## XII LEGISLATURA - DISEGNI DI LEGGE E RELAZIONI - DOCUMENTI

Cap. 30	art. 5	<u>Onorari per il personale scritturato</u>		
		<u>Registri</u>		
		De Bosio Gianfranco - ripresa Aida 93	10.900.000	
		Cipriani Patrizia - compenso ass. reg. 93	<u>2.180.000</u>	13.080.000
Cap. 31		<u>Rimborsare spese viaggio</u>		
		Antonucci Luca - rimb. spese viaggio	191.731	
		Diversi artisti - rimb. diaria e spese viaggio	2.201.146	
		Hotel Firenze s.r.l. - diverse fatt. 93	1.260.000	
		Lathan Koenig - rimb. spese viaggio	4.775.496	
		Residence Castelvecchio - diverse fatt. 93	4.222.000	
		C.I.T. viaggi s.r.l. - diverse fatt. 93	<u>4.453.200</u>	17.103.573
Cap. 32		<u>Contributi assist/previd. per il personale scritturato</u>		
		Diversi Istituti assist/previd. - contributi pers. scritturato dic. 93		15.534.056
Cap. 35		<u>Acquisto materie prime e materiali di consumo</u>		
		Finac - fornitura utensili	333.200	
		ARE s.r.l. - fatt. 1819 del 30.9.93	4.569.203	
		Barabandi s.r.l. - fatt. 3548 del 14.12.93	141.585	
		Barbieri Klamber - diverse fatt. 93	7.096.985	
		Briccola S.p.A. - fatt. 675 del 31.5.93	16.127.475	
		Campi Antincendi - fatt. 1941 del 21.12.93	5.045.600	
		Cenigomma srl - diverse fatt. 93	5.323.912	
		Colorificio Gasparato snc - fatt. 159 del 31.12.93	359.027	
		Danielli SpA - diverse fatt. 93	6.202.171	
		Elettrotecnica ssa - diverse fatt. 93	20.829.702	
		Euroalluminio SpA - fatt. 1840 del 30.6.93	1.946.721	
		Fainelli snc - fatt. 563 del 30.11.93	952.000	
		Farmacia Internazionale - diverse fatt. 93	1.894.264	
		Ferramenta Adam! ssa - fatt. 2296 del 30.10.93	656.921	
		Ferramenta Bozzoni srl - fatt. 1113 del 30.11.93	168.623	
		Ferramenta Parona - diverse fatt. 93	11.676.393	
		Ferrari Legnami snc - diverse fatt. 93	14.655.255	
		F.L.I.M. - diverse fatt. 93	7.016.562	
		Flower Gloves srl - fatt. 51975 del 16.8.93	1.154.552	
		Gal-Vit srl - diverse fatt. 93	4.169.060	
		Max Color snc - diverse fatt. 93	16.542.640	
		Pennelli Cinghiale SpA - fatt. 8485 del 25.11.93	686.154	
		Peroni SpA - diverse fatt. 93	52.737.218	
		Pidigi SpA - diverse fatt. 93	4.133.775	
		Rossignoli snc - diverse fatt. 93	4.396.063	
		Stazzoni snc - diverse fatt. 93	5.507.380	
		Trinac SpA - fatt. 3331 del 29.10.93	499.800	
		Velca 2 srl - diverse fatt. 93	13.003.687	
		Zanini A. - diverse fatt. 93	4.284.000	
		Zetagi colorificio SpA - diverse fatt. 93	6.297.507	
		Zuliani - fatt. 289 del 20.12.93	<u>561.600</u>	219.007.048

## XII LEGISLATURA - DISEGNI DI LEGGE E RELAZIONI - DOCUMENTI

Cap. 36		<u>Noleggi materiali</u>		
	art. 2	Costumi		
		Theater Basel - noleggio costumi balletto "Spartacus"		7.500.000
	art. 3	Attrezzi		
		E.A. Teatro alla Scala - fatt. 272 del 20.9.93	2.142.000	
		Zecchini G. - fatt. 188 del 22.9.93	<u>1.190.000</u>	3.332.000
	art. 4	Parrucche e trucco		
		Audallo Mario - fatt. 557 del 27.12.93		113.050
	art. 6	Strumenti e materiali musicali		
		Sikorski - noleggio mat. musicale balletto "Spartacus"	7.500.000	
		S.I.A.E. - noleggio materiale musicale	5.205.000	
		Jecolino - fatt. 96 del 28.12.93	1.011.500	
		Zecchini G. - diverse fatt. 93	<u>7.068.600</u>	20.785.100
	art. 7	Altri materiali		
		Gugole & Salà - fatt. 1002 del 21.9.93	1.785.000	
		Trimac SpA - diverse fatt. 93	2.025.975	
		Verdani F.lli snc - fatt. 444 del 27.12.93	<u>3.236.800</u>	7.047.775
Cap. 37		<u>Acquisto scarpe da ballo,divise e vestiario per il personale</u>		
		Danza Shop - diverse fatt. 93	1.747.200	
		Ditta S.Nicolò srl - fatt. 346 del 29.12.93	1.364.608	
		Flower Gloves srl - diverse fatt. 93	11.769.968	
		Oliboni snc - fatt. 39 del 3.11.93	508.032	
		Porselli E. - diverse fatt. 93	<u>28.178.560</u>	43.568.368
Cap. 38		<u>Spese per il servizio di parrucchieria e trucco</u>		
		Eliza snc - fatt. 13 del 24.12.93		14.844.060
Cap. 39		<u>Facchinaggi e trasporti</u>		
		A P T - fatt. 2841 del 20.11.93	1.740.000	
		Autosped srl - diverse fatt. 93	9.395.050	
		Domenichelli SpA - diverse fatt. 93	14.898.521	
		Gugole & Salà srl - diverse fatt. 93	6.518.820	
		TMT Traco SpA - diverse fatt. 93	2.356.200	
		Trasporti Espresso srl - diverse fatt. 93	<u>239.607</u>	35.148.198
Cap. 40		<u>Spese per il servizio antincendio</u>		
		Comando Prov.le Vigili del Fuoco - saldo servizio di vigilanza 93	3.923.750	
		Campi Antincendi srl - diverse fatt. 93	9.563.554	
		Campi Express snc - diverse fatt. 93	<u>155.221.815</u>	168.709.119
Cap. 41		<u>Spese per concorsi e commissioni</u>		
		C.I.T. viaggi srl - E.C. 6045 del 16.12.93	86.300	
		Hotel Colomba d'Oro - diverse fatt. 93	<u>2.458.050</u>	2.544.350
Cap. 42		<u>Onorari e compensi per speciali incarichi e consulenze</u>		
		Marchiori L. - fatt. 12 del 6.9.93	1.842.000	
		Romito S. - fatt. 3 del 16.12.93	1.100.000	
		Zordan D. - fatt. 1 del 12.1.94	2.992.000	
		La Vigile - diverse fatt. 93	2.427.600	
		Vegambiente srl - fatt. 301 del 31.10.93	<u>1.274.133</u>	9.635.733

## XII LEGISLATURA - DISEGNI DI LEGGE E RELAZIONI - DOCUMENTI

Cap. 43	<u>Lavori commessi a terzi</u>		
	Berter Engineering - potenziamento programma pers. autonomo	7.104.300	
	C.S.F. - Assistenza alla razionalizzazione ed informatizzazione		
	Servizio Biglietteria	59.500.000	
	Sicref srl - diverse fatt. 93	<u>20.230.000</u>	86.834.300
Cap. 44	<u>Spese per partecipazioni a corsi professionali</u>		
	C.I.T. viaggi srl - R.C. 5977 del 10.11.93		192.000
Cap. 45	<u>Acquisto di cancelleria e stampati</u>		
	Corsini srl - diverse fatt. 93	5.052.120	
	Alite SpA - diverse fatt. 93	1.770.601	
	Datastudio sas - fatt. 220 del 30.11.93	142.800	
	T. Bergamin - fatt. 746 dell'11.11.93	49.980	
	Cortella SpA - diverse fatt. 93	6.320.742	
	Karta sas - fatt. 1055 del 26.10.93	3.727.000	
	Il Centro Contabile SpA - diverse fatt. 93	637.500	
	La Tecnica srl - diverse fatt. 93	2.769.771	
	Leno P. - fatt. 1574 del 30.11.93	102.480	
	Novastampa srl - diverse fatt. 93	<u>1.686.825</u>	21.229.418
Cap. 46	<u>Mantenzioni, assistenza e materiali di consumo per macchine d'ufficio</u>		
	Alite SpA - diverse fatture 93	15.316.437	
	Bazzanella srl - fatt. 1931 del 17.12.93	168.990	
	T. Bergamin - fatt. 740 del 26.11.93	1.445.850	
	M.K.R.C.A. sas - diverse fatt. 93	10.460.457	
	Msa 80 srl - diverse fatt. 93	<u>735.420</u>	28.127.144
Cap. 47	<u>Spese postelegrafoniche</u>		
	SIP - utenze Sip		8.759.700
Cap. 48	<u>Acquisto libri, giornali e altre pubblicazioni</u>		
	Ipposa Editore srl - fatt. 140775 del 25.10.93		74.000
Cap. 49	<u>Mantenzioni e riparazioni ordinarie</u>		
	Mebrosi Carlo - manutenzione impianto aria compressa IV Capannone	404.600	
	Stizzoli - installazione e manutenzione compressore rep. manutenzione	452.200	
	Arri Italia srl - diverse fatt. 93	7.921.354	
	Electra System snc - fatt. 253 del 31.8.93	21.176.050	
	" " " - fatt. 278 del 30.9.93	2.329.901	
	" " " - messa a norma macchinari lab. via Geleetto	7.370.352	
	Ferro SpA - fatt. 3107 del 29.11.93	4.677.593	
	Edilveco srl - diverse fatt. 93	11.429.910	
	Ferregento Parona - fatt. 561 del 31.5.93	71.400	
	Gragnato Roberto - fatt. 36 del 26.11.93	113.050	
	Rasoli Firenze - fatt. 136 del 24.12.93	166.600	
	Forlani sas - fatt. 143 del 27.12.93	4.868.665	
	Grezzani Andrea - diverse fatt. 93	285.680	
	Mazziniplanti srl - diverse fatt. 93	65.398.948	
	Montalbano Agostino - diverse fatt. 93	2.737.000	
	OTIA Italia SpA - diverse fatt. 93	1.654.862	
	Sira srl - fatt. 13 del 14.8.93	2.261.000	
	Tecnoart srl - fatt. 2 del 15.2.93	6.771.100	
	Trimer SpA - diverse fatt. 93	6.175.086	
	Zeilmann srl - diverse fatt. 93	<u>6.317.710</u>	15.1.105.000



## XII LEGISLATURA - DISEGNI DI LEGGE E RELAZIONI - DOCUMENTI

Cap.	52	<u>Spese per il servizio di pulizia degli uffici, laboratori e teatri</u>		
		A.M.I.A. - diverse fatt. 93	2.618.000	
		Edisai Pulizie srl - diverse fatt. 93	88.593.871	
		Giacometti Roberto & Figli snc - fatt. 258/93	1.796.900	
		M B R sas - diverse fatt. 93	<u>21.617.679</u>	114.626.450
Cap.	53	<u>Riscaldamento</u>		
		A.G.S.M. - riscaldamento		120.000.000
Cap.	54	<u>Consumi (E.E., gas e acqua)</u>		
		A.G.S.M./Enel-energia elettrica e forza motrice	120.000.000	
		A.G.S.M. - spese impianto Arena (1991/92/93)	<u>175.324.537</u>	295.324.537
Cap.	55	<u>Spese per stampa, propaganda, informazioni e pubbliche relazioni</u>		
	art. 1	<u>Propaganda</u>		
		Grafiche Six - programmi T.Filarmonico e Arena 94	9.996.000	
		C S F - rimborso consulenze Marketing	4.655.458	
		Cercate srl - fatt. 154 del 5.12.93	260.000	
		Cortella SpA - diverse fatt. 93	64.551.073	
		Girardi - fatt. 443 del 30.7.93	9.210.600	
		I.F.S. - diverse fatt. 93	35.305.000	
		In lingua - - fatt. 76 del 2.12.93	535.500	
		Movastampa srl - diverse fatt. 93	8.199.100	
		Seat SpA - diverse fatt. 93	12.116.580	
		SIRI-Sera - diverse fatt. 93	20.115.300	
		Video Produzione srl - diverse fatt. 93	<u>18.205.820</u>	183.150.431
	art. 2	<u>Pubblicazioni Ufficiali</u>		
		A.P. srl - s.do provvigioni 93	55.000.000	
		Cortella SpA - - s.do fatt. 10346/93	31.535.402	
		Materassi Marco - nota 21.12.93	300.000	
		Venturi Cesare - nota 5.1.94	300.000	
		Villiani Giovanni - nota 22.12.93	<u>740.000</u>	87.875.400
	art. 3	<u>Inserzioni pubblicitarie</u>		
		Comune di Ferrara - affissioni	214.500	
		Grafiche AZ srl - fatt. 441 del 31.12.93	1.785.000	
		Publieditor srl - diverse fatt. 93	25.199.571	
		Publiadige srl - diverse fatt. 93	34.894.448	
		Veronesi nel Mondo - fatt. 1 del 5.2.93	<u>595.000</u>	62.688.519
	art. 5	<u>Rappresentanza ed ospitalità</u>		
		Antico Riat. Torcolo - fatt. 228 del 9.12.93		88.000
Cap.	58	<u>Spese per automezzi</u>		
		Autobra SpA - fatt. 1293 del 29.12.93		2.792.995
Cap.	59	<u>Spese legali, cause</u>		
		Diversi Studi Legali - onorari		90.000.000
Cap.	62	<u>Spese pulizia divise/costumi</u>		
		Splendor di C.Pesenti - diverse fatt. 93		16.208.990
Cap.	69	<u>Crediti sospesi</u>		
		H.I.T.R.O.N. srl - contratto 23.7.92		1.500.000 000

## XII LEGISLATURA - DISEGNI DI LEGGE E RELAZIONI - DOCUMENTI

Cap. 75		<u>Acquisto di impianti, attrezzature tecniche e macchinari</u>		
		Ge Fanti R. - fornitura minialico	32.839.189	
		Zampieri I. - fornitura cabina insonorizzazione	31.851.500	
		Ferramenta Parona - diverse fatt. 93	1.708.840	
		Elettrotecnica sas - fatt. 2890 del 30.8.93	2.320.500	
		Bianchi G. - fatt. 1761 del 12.11.93	1.160.000	
		Cristofaletti sas - fatt. 168 del 9.11.93	5.128.900	
		Electra System snc - fatt. 285 del 30.9.93	571.200	
		Gal-Vit srl - fatt. 4247 del 31.12.93	307.794	
		Stizzoli snc - diverse fatt. 93	11.775.050	
		Tecnorulli srl - fatt. 2072 del 10.12.93	3.142.400	89.005.083
Cap. 77		<u>Acquisto di materiali e strumenti musicali</u>		
		Musica 2000 - fornitura corde per arpa	256.257	
		Zio - fornitura strumenti musicali	6.121.955	
		Ricordi G. - diverse fatt. 93	577.500	
		Ufip - fatt. 3181 del 17.6.93	1.636.500	
		Zecchini G. - fatt. 275 del 23.12.93	50.000	8.642.212
Cap. 78		<u>Acquisto automezzi</u>		
		Fiat Auto SpA - fornitura pulmino		26.942.325
Cap. 79		<u>Acquisto di mobili, arredi e macchine per ufficio</u>		
		Arredamenti Massalongo - fornitura tende	1.744.290	
		Conforti - fatt. 16728 del 17.12.93	5.797.680	
		G.E.S. srl - fatt. 1238 del 15.11.93	618.800	
		Fimec - fatt. 701 del 15.12.93	3.377.220	
		Manerbe SpA - fatt. 5761 del 6.12.93	1.570.800	
		Moa 90 - diverse fatt. 93	6.954.500	
		Dicref srl - diverse fatt. 93	8.251.460	
		SIP - fatt. 8005099301868 del 30.12.93	1.577.000	
		Valentini snc - fatt. 691 del 9.12.93	223.800	
		Edisal Floor - ripristino uff. Sovrintendenza	90.000.000	119.515.650
Cap. 83		<u>Fondo di fine rapporto</u>		
	art. 1	F.fdo riliquidazione vertenze		
		Diversi dipendenti - fondo riliquidazione vertenze sindacali		55.143.277
Cap. 85		<u>Ritenute erariali</u>		
	art. 1	sulle retribuzioni del personale dipendente		
		Esattoria II.DD. di Verona - ritenute redditi lav. dip. dic. 93		364.606.646
	art. 2	sui compensi dei contratti professionali		
		Esattoria II.DD. di Verona - ritenute redditi lav. autonomo dic. 93		24.724.749
	art. 3	sugli onorari del personale scritturato		
		Esattoria II.DD. di Verona - ritenute redditi lav. autonomo dic. 93		34.136.889
Cap. 86		<u>Ritenute assistenziali e previdenziali</u>		
	art. 1	sulle retribuzioni del personale dipendente		
		Diversi Istituti Assiat/Previd. - contributi ass/previd. dic. 93		208.042.307

## XII LEGISLATURA - DISEGNI DI LEGGE E RELAZIONI - DOCUMENTI

	art. 2	sui compensi dei contratti professionali Diversi Istituti Assiat/Previd. - contributi ass/previd. dic. 93		7.465.360
	art. 3	sugli onorari del personale scritturato Diversi Istituti Assiat/Previd. - contributi ass/previd. dic. 93		13.525.105
Cap. 87		<u>Ritenute diverse al pers. dipendente, cont. prof. e scritturato</u>		
	art. 1	ritenute di pensione Diversi Istituti Previdenziali - ritenute di pensione dic. 93		11.106.749
	art. 2	ritenute sindacali Diverse Organizzazioni Sindacali - ritenute sindacali nov/dic. 93		8.357.268
	art. 3	ritenute diverse Diversi - ritenute diverse 93		3.290.756
Cap. 89		<u>Restituzioni depositi cauzionali</u>		
		Diversi - c/deposito prenotazioni stag. 94		89.451.786
Cap. 90		<u>Anticipazioni di spese varie ..</u>		
		A.M.I.A. - diverse fatt. 93	102.705.152	
		Biasi Termomeccanica SpA - diverse fatt. 93	46.438.560	
		Campi Express snc - diverse fatt. 93	14.815.500	
		Edil Ponteggi srl - s.do fatt. 139/93	32.766.250	
		Electra System snc - diverse fatt. 93	40.222.585	
		Florio Sicurezza Elettronica - fatt. 258/93	1.190.000	
		Mazzimpianti srl - fatt. 105/93	<u>12.847.984</u>	250.986.031
Cap. 96		<u>Prenotazione biglietti stag. 94</u>		
		Diversi - prenotazione biglietti stag. 94		703.000.000
Cap. 117		<u>Galetours in Germania</u>		
		Diversi - Galetours in Germania		<u>413.567.300</u>
				6.370.795.914
				*****

RIEPILOGO RESIDUI PASSIVI

Relativi all'esercizio 1992 e precedenti	2.585.128.263
Relativi all'esercizio 1993	<u>6.370.795.914</u>
	8.955.924.177
	*****



**ACCADEMIA NAZIONALE DI SANTA CECILIA DI ROMA  
PER LA GESTIONE AUTONOMA DEI CONCERTI**

**ESERCIZIO 1993**



RELAZIONE AMMINISTRATIVA





NOTE ILLUSTRATIVE AL BILANCIO CONSUNTIVO  
DELL'ESERCIZIO FINANZIARIO 1993



## PREMESSA

La redazione delle presenti note consente di formulare, alla luce della situazione che attraversa il settore, alcune considerazioni di carattere generale e particolare concernenti l'Accademia.

### 1) Natura istituzionale e funzioni

L'Accademia Nazionale di Santa Cecilia, la sola tra gli Enti di cui al Titolo II della Legge 800/1967 a perseguire attività esclusivamente nel campo della musica sinfonica e cameristica, è connotata da alcuni elementi anche istituzionali che ne

fanno un "unicum" nel panorama più vasto della cultura del nostro Paese.

L'Accademia è un Ente pubblico che assolve nel campo musicale alle funzioni che le consorelle Accademie Nazionali dei Lincei e di San Luca assolvono rispettivamente nel campo delle lettere e delle scienze e delle arti figurative; perciò costituisce un punto di riferimento della cultura musicale italiana nel panorama internazionale.

Ciò va ricordato per evidenziare, soprattutto, la fisionomia dell'Accademia che è Nazionale a differenza degli Enti lirici contraddistinti storicamente e isti-

tuzionalmente da una impostazione  
primariamente "locale".

## 2) Riassetto istituzionale

Com'è noto, fin dal 1973 il legislatore ritenne formalmente indispensabile il riassetto del settore degli Enti di cui alla legge 800/1967 ed allo scopo introdusse alcune disposizioni che, giustificate in una previsione a breve termine ( il riassetto era annunciato operante già a partire dal 1974 ), sono tutt'ora in vigore e non risultano più compatibili dopo venti anni nei quali, a parte la sopravvenuta evoluzione legislativa generale e contrattuale, alcune problematiche si sono

inevitabilmente acuite aggravando le difficili condizioni gestionali che gli Enti lirici e sinfonici sono costretti ad affrontare. Dal 1973 ad oggi non sono intervenuti i provvedimenti di riforma globale ma sono state adottate disposizioni parziali e temporanee che hanno assicurato una continuità ma che hanno mantenuto precaria e senza prospettive l'attività degli Enti, Questi aspetti sono tanto più negativi per un Ente come l'Accademia che, per l'alto livello di attività svolta, deve competere con le istituzioni musicali più importanti del mondo con le quali misura la propria attività artistica e il proprio prestigio.

La legge 498/1992, concernente "interventi

urgenti in materia di finanza pubblica", ha introdotto, con l'art.9, alcune importanti disposizioni per il settore, disposizioni le quali non possono che essere viste, anche esse, nella prospettiva di un generale riassetto alla cui rapida attuazione paiono, peraltro, strettamente preordinate. Le norme in argomento sono però cadute in una realtà astrattamente considerata senza alcuna pur doverosa analisi delle differenti situazioni preesistenti creando seri problemi proprio per quegli Enti - tra questi certamente l'Accademia - che da sempre ispirano la propria conduzione ai criteri di massima economicità di gestione.

### 3) Contributo dello Stato e degli Enti locali ed altre entrate

Va anche rilevato che il contributo dello Stato non è stato erogato sulla base di criteri oggettivi che in maniera incisiva privilegiassero le differenze di funzioni che pure esistono tra un Ente rispetto agli altri, nonchè il livello dell'attività artistica e culturale in concreto realizzata.

D'altra parte, il pur doveroso raggiungimento di migliori risultati artistici ed amministrativi non ha avuto apprezzabili conseguenze ma ha anzi spesso costituito un precedente negativo agli effetti della ripartizione dei fondi negli anni successivi.



Una esemplificazione indicativa al riguardo è offerta dall'assegnazione dei contributi statali e dalle stesse disposizioni dell'art. 9 della legge 498/1992. Una di queste dispone, come noto, il divieto di assunzioni di personale. Il divieto finisce per privilegiare quegli Enti che nel tempo - certamente per motivate ragioni - hanno superato i limiti previsti dalla legge nel 1973. Essi, nei fatti, continuano a disporre in materia di margini operativi di relativa tranquillità a differenza degli Enti, come l'Accademia, che si sono costantemente attenuti alle norme cercando, anche indipendentemente da queste, di apportare la massima riduzione di questo onere.

La stessa considerazione può farsi per le

limitazioni al lavoro straordinario introdotte con la stessa legge. Quegli Enti, come l'Accademia, che da tempo - risulta dai dati di bilancio - hanno ispirato la loro azione amministrativa al contenimento di questo onere globalmente considerato riducendo anche l'incidenza dello "straordinario" alle oggettive esigenze funzionali ed artistiche, finiscono per essere gravati da vincoli improponibili, rispetto a quegli enti che hanno suggerito al legislatore la necessità della norma.

Sotto il profilo degli interventi finanziari degli Enti locali, particolarmente del Comune, deve essere ancora una volta richiamata la fisionomia "nazionale" dell'Accademia rispetto a quella

"municipale" degli Enti lirici.

L'attribuzione della presidenza dell'Ente lirico al Sindaco della città ove esso ha sede, a differenza dell'Accademia il cui Presidente Sovrintendente è chiamato alla carica dai più prestigiosi esponenti della cultura musicale del nostro Paese, pone una debolezza dell'Accademia nei rapporti con il Comune di Roma pronto a raccogliere, in virtù di un collegamento organico che è anche incisivamente "politico", le istanze del Teatro lirico della Città mentre, d'altra parte, il carattere "Nazionale" dell'Accademia non trova in sede di ripartizione del contributo dello Stato quei giusti correttivi compensativi che invece dovrebbero riequilibrare la netta diversa

fisionomia istituzionale.

In ogni caso, qualunque attività culturale, soprattutto quella svolta al livello più elevato e rappresentativo del Paese, essendo preordinata a finalità d'arte non può che trovare nel sostegno pubblico, come peraltro avviene ovunque, la fonte principale dei mezzi necessari al suo funzionamento.

Ciò non esclude che anche un Ente come l'Accademia abbia il dovere di svolgere, come svolge, ogni intervento utile alla migliore produttività anche economica della sua attività. In particolare, è perseguito il massimo possibile di entrate derivanti dallo svolgimento dei compiti di istituto e viene incoraggiato ogni altro contributo finanziario collocabile nel generale ambito

delle cosiddette "sponsorizzazioni".

Il tema è stato altre volte illustrato; ricordata la difficoltà del reperimento delle sponsorizzazioni per il particolare ambito dell'attività musicale, va anche evidenziato che tali interventi di sostegno economico possono essere acquisiti solo se sorretti da un sistema normativo preordinato a favorirli; ma la normativa vigente non pare ideale a tale scopo. La SIAE, d'altra parte, la quale come noto è delegata alla riscossione dei tributi dello Stato sui pubblici spettacoli, sulla base dell'attuale disciplina fiscale ritiene di poter gravare i proventi delle cosiddette "sponsorizzazioni" delle imposte sugli spettacoli. E' anche questo un argomento

importante che si richiama all'attenzione dell'Autorità competente per un'approfondita analisi.

#### 4) Proventi dell'attività istituzionale

Questi proventi rappresentano per l'Accademia una considerevole componente delle entrate di bilancio e dimostrano direttamente l'importanza ed il rilievo artistico che contraddistingue l'attività dell'Ente; difatti qualità della produzione ed incassi sono elementi strettamente collegati tra loro.

Sotto l'aspetto della diffusione culturale, la terza e la quarta esecuzione settimanale di ogni programma sinfonico rappresenta il

massimo produttivo permesso all'Ente.

Un auditorio con una capienza maggiore di quella disponibile consentirebbe un automatico incremento di incassi oppure un numero inferiore di repliche con la conseguente riduzione dei costi di produzione. Quello del nuovo auditorio è, dunque, un problema non solo culturale perchè avrebbe conseguenze positive di carattere economico sulla gestione dell'Ente soprattutto in esito alle considerevoli potenzialità della sua produzione artistica.

Anche l'attività estiva, che dal 1933 si svolgeva nella prestigiosa sede della Basilica di Massenzio, si svolge ora a Villa Giulia sede altrettanto splendida ma non ideale sotto il profilo della capienza.

Da quanto precede e tenuto conto, d'altra parte, dei dati oggettivi relativi all'alta percentuale di affluenza del pubblico presente ai concerti dell'Accademia rispetto alle capienze disponibili, emerge che l'incremento dei proventi dell'attività istituzionale è pressochè esclusivamente legato a quello dell'aumento dei prezzi degli abbonamenti e dei singoli biglietti. Ma ogni intervento in merito pone problemi di grande delicatezza per la necessità di coniugare le finalità culturali con le compatibilità economiche della generalità del pubblico.

Si deve, infine, osservare che la negativa congiuntura economica del Paese ha influito sensibilmente anche sui consumi culturali



determinando una contrazione, fortunatamente non registrata dall'Accademia, della relativa spesa, come dimostrano i dati statistici generali disponibili.

L'azione degli organi dell'Ente è, dunque, volta a conciliare tutte queste condizioni in un giusto equilibrio che, se alterato, farebbe venire meno il primario adempimento degli scopi culturali dell'Istituzione ed insieme la diminuzione delle entrate per tale titolo.

I dati consuntivi in esame permettono di verificare come, anche nel 1993, non vi siano state contrazioni di affluenza del pubblico, dovute a fenomeni generali altrove verificati, per cui le entrate specifiche per tale titolo sono state incrementate del

5 % circa rispetto al dato consuntivo dell'esercizio precedente.

## 5) USCITE

Le risultanze della gestione dell'esercizio 1993, come quelle degli esercizi precedenti, danno ancora una volta conferma dell'attenzione degli organi dell'Ente al contenimento delle uscite. Il blocco, stabilito per legge, del rinnovo dei contratti nazionali di lavoro ( la cui applicazione è stata rinviata al 1994), nonché il rinvio allo stesso anno degli effetti della maturazione degli aumenti periodici di anzianità, hanno agevolato questo sforzo.

Sussistono, d'altronde, oneri la cui lievitazione si sottrae agli interventi dell'Ente: a parte le tariffe e gli oneri sociali e tributari in costante incremento, la difficile congiuntura economica del Paese, particolarmente per quanto riguarda il rapporto della moneta italiana rispetto alle altre principali monete, ha prospettato e continua a prospettare considerevoli difficoltà nei rapporti con l'estero. Anche a parità di valuta, nel corso del 1993 la corresponsione degli oneri agli artisti ospiti, ha inevitabilmente comportato un lieve maggiore onere rispetto alla previsione.

L'Ente si è attenuto ai criteri fissati in sede associativa ANELS in ordine alla misura

degli onorari agli artisti invitati.

Infine, è doveroso mettere in evidenza che la pur scrupolosa azione dell'Ente nel perseguire, con il ricorso ad ogni misura consentita, l'equilibrio della gestione non appare realizzabile oltre un determinato limite al di là del quale l'emergenza deve essere superata da indispensabili condizioni di certezze e di prospettive che solo un preciso quadro normativo e finanziario può dare.

Con queste considerazioni, si evidenzia che il consuntivo dell'esercizio 1993, al pari degli esercizi precedenti, viene a chiudersi in sostanziale equilibrio.

**INDICAZIONI DI ORDINE ARTISTICO**

Nel corso del 1993 , precisamente nel periodo compreso tra il 1° gennaio e il 31 dicembre 1993, sono state realizzate le seguenti manifestazioni:

- 109 concerti sinfonici e sinfonico-corali nella stagione in abbonamento;
- 29 concerti di musica da camera nella stagione in abbonamento;
- 14 concerti sinfonici, sinfonico-corali e da camera nella sta stagione estiva;
- 5 concerti straordinari sinfonici e da camera fuori abbonamento;
- 16 concerti sinfonici fuori sede;
- 10 concerti da camera fuori sede;

per un totale di 183 concerti.

Anche il 1993 è stato contraddistinto, per quanto si riferisce alla parte artistica, sia dal ritorno di direttori e solisti tra i più apprezzati dal pubblico sia dalla consistente presenza della nuova generazione di interpreti che si sta prepotentemente affermando in questi ultimi anni.

Per quanto si riferisce ai programmi, le manifestazioni concertistiche dell'Ente spaziano, secondo una prestigiosa tradizione, dal repertorio classico alla musica contemporanea non soltanto italiana.

Particolare rilievo è stato, inoltre, dato dall'Ente alla ricorrenza del 350° anniversario

della morte di Claudio Monteverdi che é stato ricordato con una importante manifestazione: nella cornice di Villa Giulia il Coro dell'Ente, con un Complesso orchestrale ospite, ha eseguito il grandioso "Vespro della Beata Vergine" per soli, coro e orchestra.

A Luigi Boccherini, del quale ricorreva il 250° anniversario della nascita, è stato dedicato un concerto nell'ambito della stagione estiva a Villa Giulia: il programma era lo "Stabat Mater", con la partecipazione del soprano Adelina Scarabelli e la "Sinfonia in la maggiore op.37 n.4".

Nel mese di aprile l'Orchestra, il Coro e i solisti del Teatro Kirov di San Pietroburgo, diretti da Valerij Gergeev, sono stati ospiti dell'Accademia per l'esecuzione, in forma

concertistica, dell'opera di Borodin "Il Principe Igor" nell'edizione integrale nella quale era prevista anche l'esecuzione per la prima volta dell'"Aria del Principe Igor" ricostruita dal manoscritto originale.

Nel giugno 1993 i complessi dell'Ente, sotto la direzione del giovane e affermato direttore tedesco Christian Thielemann hanno eseguito l'opera di Wagner "Tristan und Isolde" in forma di concerto con la partecipazione di una compagnia di canto formata da specialisti del repertorio wagneriano. La presentazione delle opere di Wagner in forma concertistica è sempre stata molto seguita e apprezzata dal pubblico e dalla stampa sia italiana che straniera ed è quindi intenzione dell'Ente di proseguire questa consuetudine ormai pienamente consolidata e



iniziata con l'esecuzione della Tetralogia Wagneriana.

Il Maestro Sawallisch ha diretto l'oratorio di Schumann "Il Paradiso e la Peri", lavoro che si segnala per l'eccezionalità dell'impegno dei complessi artistici e che pertanto è di rara esecuzione.

Sempre sotto la bacchetta di Wolfgang Sawallisch l'orchestra e il coro hanno eseguito nello scorso mese di dicembre un concerto interamente dedicato a Mendelssohn. In programma Ruy Blas, ouverture, il Concerto n.2 per pianoforte e orchestra con Bruno Canino e la Sinfonia n.2, detta "Longesang" per soli, coro e orchestra.

Del programma successivo, diretto sempre dal Maestro Sawallisch, è stata realizzata una

"anteprima" dedicata "alla Pace". La risonanza e l'adesione delle più importanti personalità politiche italiane e straniere che la stessa manifestazione aveva riscosso nel 1992, si sono rinnovate anche in questa occasione il cui programma prevedeva Spontini "Olympie" ouverture e Dvorak "Sinfonia n.9, Dal nuovo mondo".

Di particolare rilievo i programmi proposti dal Maestro Daniele Gatti, dal 1992 direttore stabile dell'Orchestra dell'Ente, programmi che affiancano a quelli del repertorio classico e contemporaneo, composizioni che si segnalano per particolare interesse musicale e strumentale.

Si ricordano i programmi interamente dedicati a Mozart, a Schumann e Strauss, all'esecuzione di "Pulcinella" di Stravinsky, di "Rosamunde" di

Schubert oltre i programmi di musica italiana contemporanea di cui si parlerà nel seguito delle presenti note.

Il Maestro Gatti ha inoltre inaugurato la stagione sinfonica 1993-94 con l'esecuzione della Messa da Requiem di Verdi trasmessa anche dalla Terza Rete Radiofonica della RAI.

L'invito rivolto ad alcuni prestigiosi Complessi orchestrali esteri nella stagione dell'Accademia, oltre ad essere sempre ben accolto dal pubblico, consente all'Orchestra di Santa Cecilia di assentarsi per effettuare a sua volta concerti fuori sede. Senza interrompere l'attività dell'Ente nel mese di febbraio l'Accademia ha ospitato l'Orchestra dei Berliner Philharmoniker nell'ambito di una loro breve e attesa tournèe italiana. I Berliner, assenti da Roma da

moltissimi anni, si sono ripresentati, per la prima volta sotto la direzione di Claudio Abbado, con un programma dedicato al grande repertorio sinfonico tedesco.

Nel mese di novembre l'Ente ha ospitato un'altra importante orchestra tedesca: la Staatskapelle di Dresda diretta da Colin Davis con un programma, anche in questo caso, interamente "tedesco".

George Solti, alla guida della London Symphony Orchestra ha diretto la Sinfonia in tre movimenti di Stravinsky e la Quarta sinfonia di Bruckner.

Il 1993 ha visto sia il debutto alla guida dell'Orchestra dell'Ente di uno dei più affermati direttori d'orchestra, Evgenij Svetlanov, sia il ritorno di James Conlon che ha diretto la Sinfonia n.2 di Mahler.

Il 6 ottobre 1993 è avvenuta la prima e unica esecuzione in Italia della Messe Solennelle di Hector Berlioz (ritrovata nel 1992 negli archivi della chiesa di S. Carlo Borromeo ad Anversa) che, insieme ai Quattro Pezzi Sacri, è stata eseguita da John Eliot Gardiner alla guida dell'Orchestre Revolutionnaire et Romantique e del Monteverdi Choir.

Di notevole rilievo critico è stata la stagione di musica da camera che ha potuto avvalersi anche quest'anno, di ospiti prestigiosi.

Tra i programmi, preme segnalare l'esecuzione da parte del Quartetto Borodin dei Quartetti di Brahms e Cajkovskij; l'esecuzione integrale delle Sonate per pianoforte di Schubert da parte di

Christian Zacharias, "La creazione" di Haydn realizzata dall'English Baroque Soloists e dal Monteverdi Choir, The New London Consort, diretto da Philip Pickett, ha eseguito "Odi a Santa Cecilia" in occasione della Festività di Santa Cecilia, mentre il violinista Uto Ughi ha eseguito tutte le Sonate e Partite di Bach in due serate.

Nel mese di novembre, l'unico recital italiano del pianista americano Keith Jarrett, interamente dedicato all'improvvisazione, ha visto una straordinaria partecipazione di pubblico a dimostrazione dell'elevato livello internazionale dell'attività concertistica dell'Ente.

Nell'ambito della stagione estiva, che si è svolta anche quest'anno nel bellissimo cortile di Villa Giulia, oltre ai programmi già menzionati e dedicati a Monteverdi e Boccherini, preme segnalare i concerti dell'orchestra dell'Ente, diretta da Christian Thielemann, che prima di partire per una lunga e intensa tournèe in Giappone, ha presentato al pubblico romano i programmi che sarebbero stati poi eseguiti in Giappone. Ai concerti estivi hanno partecipato Wynton Marsalis con il suo prestigioso sestetto; l'Orchestra Internazionale d'Italia, diretta da Fabio Frizzi, che ha dedicato il programma ad alcune delle più famose colonne sonore dei capolavori del cinema italiano; gli Empire Brass con un programma di musica antica e moderna e contemporanea americana. La stagione si è

conclusa con un concerto del Coro dei ragazzi della NHK di Tokyo, per la prima volta in Italia.

Come noto, particolare attenzione viene riservata dall'Ente alla musica contemporanea, non soltanto a quella italiana, secondo un criterio di indirizzo artistico che è patrimonio culturale dell'Accademia come delle più importanti istituzioni sinfoniche del mondo. Preme ricordare l'esecuzione della "Lyrische Symphonie" di Zemlinsky in sette canti su poesie di Tagore per soprano, baritono e orchestra eseguita dall'Orchestra dell'Ente diretta da Riccardo Chailly. Il Maestro Spivakov ha inserito nel suo programma "Cantos in memoria di Britten" del compositore estone Part. E', inoltre, consuetudine dell'Ente ospitare complessi di fama



internazionale, specializzati nell'esecuzione del repertorio del novecento: La London Sinfonietta ha eseguito musiche di Stravinsky, Berio, Lutoslavski, Donatoni e Mattheus; l'Ensemble Moderne ha eseguito lavori di Cardè, Dallapiccola, Lachenmann e Nono; la Russian Camerata ha presentato in uno dei suoi due concerti l'esecuzione di Schnittke "Monologo per viola e orchestra" e il "Concerto per pianoforte e orchestra".

Per quanto si riferisce alla musica contemporanea italiana, si ricorda che sono state inserite nella programmazione le seguenti composizioni:

per la musica sinfonica:

Musica da concerto per viola e archi di Federico Ghedini;

Quarto concerto per orchestra di Bruno

Bettinelli;

Azzurri abissi per clarinetto e orchestra di

Armando Gentilucci;

Magnificat per soprano, coro e orchestra di

Goffredo Petrassi;

Sonatina Tritematica n.9 di Luciano Chailly;

per la musica da camera:

Arpège di Franco Donatoni;

Chemins IV di Luciano Berio;

Calendari indiani di Mauro Cardi;

Commiato per soprano e 15 strumenti di Luigi

Dallapiccola;

Polifonica monodia ritmica per flauto,

clarinetto, clarinetto basso, sax, corno,

pianoforte e percussione di Luigi Nono.

Anche nel 1993 è proseguita la stagione dei concerti della domenica mattina al Teatro Valle, accolti sempre con grande attesa dal pubblico romano. Hanno partecipato all'iniziativa:

la solista Lucero Tena accompagnata al pianoforte da Carmelo Martinez; il Johann Strauss Ensemble con un programma dedicato ai valzer; la Piccola Accademia diretta da Marcello Bufalini che ha eseguito le ouvertures di Rossini e Mozart; il pianista Aquiles Delle Vigne con i "Tangos" di Astor Piazzolla; Lelio Luttazzi, con Massimo Morriconi al contrabbasso e Sergio Conti alla batteria ha realizzato un revival degli Anni Trenta-Sessanta; la giovane pianista Giorgia Tomassi, vincitrice del Concorso pianistico Rubinstein di Tel Aviv; Uto Ughi con Eugenio Bagnoli hanno eseguito la Partita n.2 di Bach e

la Sonata in re minore di Brahms. La musica jazz è stata inserita con il prestigioso Archie Shepp Quartet; l'Orchestra Camerata Musicale con Claudio Desderi hanno realizzato la favola sinfonica di Prokofiev "Pierino e il lupo". La stagione si è conclusa , per quanto si riferisce al 1993, il 19 dicembre con un recital di Dee Dee Brodgewater che ha eseuito "Keeping traditions" un concerto dedicato a brani di Porter, Gershwin, Kosma ed altri autori.

Particolarmente intensa è stata l'attività svolta dai complessi dell'Ente fuori sede in particolare all'estero, anche a dimostrazione dell'altissimo livello professionale dell'Orchestra e del Coro di Santa Cecilia.

In ordine di tempo va ricordata la partecipazione

del Coro, diretto dal Maestro Balatsch, al Festival "Primavera di Praga" dove è stata eseguita la Sinfonia n.8 di Mahler con l'Orchestra della Radio di Praga. Al termine dei due concerti a Praga il Coro ha proseguito i suoi impegni con un concerto a Budapest, dove ha eseguito un programma polifonico.

L'Orchestra, sotto la direzione di Christian Thielemann, ha partecipato al Pacific Music Festival in Giappone realizzando 8 concerti ed una impegnativa attività di insegnamento svolto dalle prime parti del Complesso strumentale dell'Ente.

In ottobre l'Orchestra, di Santa Cecilia diretta da Daniele Gatti, ha preso parte al Festival "Europa Musicale" che si è svolto a Monaco di Baviera, nel quadro di una rassegna internazionale

delle più prestigiose orchestre del mondo e dove l'Orchestra dell'Accademia è stata invitata a rappresentare il nostro Paese.

In Italia, l'Orchestra e il Coro hanno partecipato al Festival Barocco di Viterbo, con l'esecuzione della Messa dell'Incoronazione di Mozart; a Latina l'Orchestra ha realizzato due concerti: il primo diretto da M° Daniele Gatti e l'altro dal M° Vladimir Spivakov.

L'anno 1993 si è concluso con la partecipazione dei Complessi artistici dell'Ente, diretti da Georges Pretre, al concerto, benefico che si è tenuto nella Sala Nervi in Vaticano e al quale sono intervenuti prestigiosi artisti internazionali.

Per quanto si riferisce agli artisti che hanno

preso parte all'attività svolta dall'Ente si forniscono le seguenti indicazioni:

Per la stagione di musica sinfonica:

DIRETTORI:

(in ordine di tempo)

Myung-Whun CHUNG, Wolfgang SAWALLISCH (4 programmi), Daniele GATTI (11 programmi), Neeme YARVI, Riccardo CHAILLY (2 programmi), Evgenij SVETLANOV, Christian THIELEMANN (4 programmi), Isaac KARABTCHEVSKY, Jukka Pekka SARASTE, Lu JIA, Michael STERN, Aldo CECCATO, Vladimir SPIVAKOV (2 programmi), Gabor OTVOS, Cal Stuart KELLOGG, Carlo Maria GIULINI, James CONLON, Yoel LEVI.

**SOLISTI STRUMENTISTI**

(in ordine di tempo) violinista Uto UGHI, arpista  
Susanna MILDONIAN, violoncellista Misha MAISKY,  
violista Raffaele MALLOZZI, pianista Bruno  
Leonardo GELBER, violinista Vincenzo BOLOGNESE,  
pianista Maria TIPO, flautista Angelo  
PERSICHILLI, violinista Giuseppe PRENCIPE,  
clarinetista Ciro SCARPONI, clavicembalista  
Rinaldo ALESSANDRINI, pianista Michele  
CAMPANELLA, violinista Massimo QUARTA (2  
programmi), corno Mary COTTON SAVINI, oboista  
Augusto LOPPI, pianista Stanislav BUNIN, violista  
Gerard CAUSSE', organista Concezio PANONE,  
pianista Paolo RESTANI, pianista Bruno CANINO.

**SOLISTI DI CANTO**

(in ordine di tempo) mezzosoprano Linda FINNIE,



baritono Nikita STOROYEV, soprano Alexandra MARC,  
baritono Stephen ROBERTS, soprano Barbara  
FRITTOLI, baritono Gilles CACHEMAILLE, tenore  
Deon Van der WALT, mezzosoprano Susanna ANSEMI  
(2 programmi), soprano Margaret MARSHALL, soprano  
Elizabeth NORBERG SCHULZ, mezzosoprano Nicoletta  
CURIEL, basso Danilo SERRAIOCCO, tenore Francesco  
PICCOLI, mezzosoprano Doris SOFFEL, tenore Peter  
LINDROOS, tenore William MATTEUZZI, basso  
Maurizio PICCONI, tenore Renò KOLLO, soprano  
Janis MARTIN, mezzosoprano Ruthild ENGERT,  
baritono Hartmut WELKER, baritono Bodo BRINKMANN,  
basso Hans TSCHAMMER, tenore Jozef KUNDLAK, basso  
Angelo NARDINOCCHI, soprano Katerina BERANOVA,  
mezzosoprano Giuseppina ARISTA, basso Carlo  
GUELFI, tenore Mario BOLOGNESI, soprano Aprile  
MILLO, mezzosoprano Florence QUIVAR, soprano Jane

EAGLEN, basso Roberto SCANDIUZZI, tenore Sergei  
LARIN, soprano Valeria ESPOSITO, mezzosoprano  
Birgitta SWENDEN, soprano Marvin MARTIN, soprano  
Sharon SWEET, soprano Charlotte MARGIONO, soprano  
Katarina DALAYMAN, tenore Hans Peter BLOCHWITZ.

COMPLESSI OSPITI

(in ordine di tempo) ORCHESTRA FILARMONICA DI  
BERLINO diretta da Claudio ABBADO, ORCHESTRA  
DELLA RADIO DI FRANCOFORTE diretta da Eliahu  
INBAL, ORPHEUS CHAMBER ORCHESTRA, ORCHESTRA CORO  
E SOLISTI DEL TEATRO KIROV DI SAN PIETROBURGO  
diretti da Valerij GERGEEV, LONDON SIMPHONY  
ORCHESTRA diretta da Sir Georg SOLTI, CAPPELLA  
ISTROPOLITANA diretta da Pavol PROCHAZKA,  
ORCHESTRA INTERNAZIONALE D'ITALIA diretta da  
Fabio FRIZZI, MONTEVERDI CHOIR E L'ORCHESTRE

REVOLUTIONNAIRE ET ROMANTIQUE diretti da John  
Eliot GARDINER, STAATSKAPELLE DRESDEN diretta da  
Colin DAVIS.

Per la stagione di musica da camera:

(in ordine di tempo)

SALZBURG CHAMBER SOLOISTS diretti da Rodolfo  
Bonucci e con la partecipazione di Marisa  
CANDELORO; il TRIO CAJKOWSKI con il  
clarinettista Vincenzo MARIOZZI; il QUARTETTO  
ALBAN BERG: il QUARTETTO BORODIN (3 concerti); il  
pianista Christian ZACHARIAS (4 concerti);  
l'ENGLISH BAROQUE SOLOISTS, IL MONTEVERDI  
CHOIR diretti da John Eliot GARDINER;  
violoncellista Mario BRUNELLO con il pianista

Andrea LUCCHESINI; il violinista Massimo QUARTA con il pianista Giovanni BELLUCCI; il soprano Katleen BATTLE accompagnata al pianoforte da Sandra RIVERS; la violinista Viktoria MULLOVA con il pianista Piotr ANDERSZEVSKIJ, il QUARTETTO KELLER; il DUO pianistico CANINO-BALLISTA con i percussionisti AMADINDA, il pianista Ivo POGORELICH, il pianista Maurizio POLLINI; I FIAMMINGHI, diretti da Rudolf WERTHER con il violoncellista France SPRINGUEL; la RUSSIAN CAMERATA diretta da Juri BASHMET; Wynton MARSALIS e il suo SESTETTO; THE EMPIRE BRASS ENSEMBLE; I CAMERISTI LOMBARDI diretti da Mario CONTER e con il soprano Adelina SCARABELLI; il CORO di ragazzi della NHK di Tokyo; il violinista Sholomo MINTZ con il pianista Itamar GOLAN; il QUARTETTO BRODSKY; il pianista Keith JARRETT; l'ORCHESTRA

**DEL SETTECENTO** diretta da Frans BRUGGEN; **THE NEW LONDON CONSORT** diretta da Philip PICKETT; il pianista Michele CAMPANELLA; **l'ENSEMBLE MODERNE** diretto da Lothar ZAGROSEK e con il soprano Luisa CASTELLANI; il **TRIO SOLOMON**; il violinista Uto UGHI (2 concerti).

**INDICAZIONI DI ORDINE FINANZIARIO**

Il conto consuntivo dell'esercizio 1993 presenta, per la parte finanziaria, un complesso di entrate (escluse le partite di giro) pari a lire 38.473.473.753.=, a fronte delle uscite (escluse le partite di giro) pari a lire 38.345.637.979.=. con un avanzo finanziario di lire 127.835.774.=

**ENTRATE**

La categoria prima del titolo primo riguarda gli incassi dei concerti che hanno fatto registrare un'entrata complessiva di lire 6.839.782.600.=, (capitoli 1, 2 e 3). Con un incremento del 5 % circa rispetto al consuntivo dell'anno 1992.

Come ricordato nella premessa, la voce delle entrate derivanti dallo svolgimento dell'attività istituzionale rappresenta per l'Accademia una componente cospicua e, in termini di percentuale, corrisponde a quelle delle più importanti istituzioni musicali internazionali.

La categoria seconda del titolo primo comprende il contributo della Direzione Generale dello Spettacolo che, per il 1993, è stato globalmente di lire 23.125.316.800.=, con una riduzione rispetto al 1992 di circa 1.000.000.000. In particolare il contributo ordinario che nel 1992 è stato di lire 23.813.421.605.=, Nel 1993 si è ridotto a lire 22.725.168.040.= ( meno lire 1.088.253.565 )

Nella stessa categoria seconda sono indicati anche i contributi degli Enti Locali: il Comune di Roma ha erogato nel 1993 un contributo di lire 2.490.700.000.=, mentre il contributo della Regione Lazio è stato di lire 750.000.000.= Va sottolineato il mancato adeguato incremento del sostegno finanziario degli Enti Locali nei confronti dell'Accademia. Al riguardo, si richiama quanto illustrato nella premessa a proposito della fisionomia istituzionale dell'Accademia. Pur tenendo conto delle crescenti difficoltà del Comune di Roma, sembra necessario auspicare un coordinamento più equo degli interventi degli Enti Locali a favore delle maggiori istituzioni musicali della città il quale tenga conto delle esigenze di ciascuna ma anche dei risultati artistici e di gestione



realizzati.

La categoria seconda riporta entrate per lire 516.500.000.=, derivanti dalle disposizioni delle leggi 11/84/1935 e 56/1946 sul cui adeguamento l'Accademia richiama l'attenzione dell'autorità vigilante. Queste norme per la loro concreta utilizzazione tornano di grande attualità e specifico interesse alla luce della politica aziendale della R.A.I. tendente alla avviata riduzione delle strutture musicali interne preposte alla produzione sinfonica e sinfonico-corale.

Nella categoria terza, concernente proventi diversi, sono state registrate complessivamente entrate per lire 1.468.432.699.=, derivanti

dalla vendita di programmi, pubblicità, e altre entrate varie, tra cui, in misura peraltro modesta, da interessi attivi sul conto di tesoreria.

#### USCITE

In linea generale, si rileva che nel corso dell'esercizio 1993 le uscite sono state globalmente mantenute entro le previsioni.

La categoria prima del titolo 1° riguarda le spese per gli organi dell'ente che sono stati di lire 129.045.000.=, leggermente inferiori alla previsione.

La categoria seconda si riferisce agli oneri del personale in attività di servizio. Essi riguardano il personale legato all'ente con contratto di lavoro a tempo indeterminato e con contratto a termine e professionale. Per tale categoria la spesa è stata di lire 22.839.653.643.= notevolmente inferiore rispetto alla previsione. Si ricorda che gli oneri relativi al rinnovo dei contratti nazionali di lavoro erano stati indicati, nella previsione, per memoria. Nessun onere ne è derivato nell'esercizio 1993 in quanto la loro applicazione, per effetto di precise disposizioni di legge, è stata rinviata al 1994. Nel 1993, inoltre, come prescritto dalle stesse norme l'Ente non ha provveduto ad alcun rinnovo degli accordi aziendali.

## XII LEGISLATURA - DISEGNI DI LEGGE E RELAZIONI - DOCUMENTI

Ciò premesso, a proposito del costo del personale, si ravvisa opportuno riportare, qui di seguito, l'onere del personale dell'Ente relativo agli ultimi cinque anni:

	PREVISIONE	CONSUNTIVO
1989	24.032.000.000	24.148.723.000
1990	25.321.000.000	24.474.909.000
1991	25.845.000.000	24.455.508.000
1992	29.885.000.000	24.645.323.000
1993	28.994.000.000	24.446.892.000)
		22.839.653.643 *

\* costo effettivo a seguito della esclusione dell'impegno relativo all'accantonamento del TFR relativo all'esercizio

Questi dati consentono di rilevare quanto segue:

1- Nel 1993 il costo globale del personale è stato di lire 24.446.892.840.=, con una diminuzione rispetto al 1992 di lire 198.431.000.=, pari a circa l'1%.

Pertanto, anche se l'onere degli aumenti periodici di anzianità fosse stato considerato nel 1993 e quindi incluso nel costo del personale, l'onere globale dello stesso sarebbe stato comunque inferiore a quello dell'esercizio 1992. Dal 1989 al 1992, l'incremento a consuntivo del costo del personale dell'Accademia è stato complessivamente di Lire 496 milioni corrispondente ad un incremento percentuale globale del 2% che, nell'arco dei quattro anni considerati, dà una percentuale dello 0,50, annuo che è inferiore anche al solo incremento degli

automatismi di legge e contrattuali che sono stati, completamente assorbiti.

Nel 1993, rispetto al 1992, lo stesso onere del personale è stato non solo inferiore alla previsione, ma inferiore a quello dell'esercizio precedente.

2- Per altro, in esito alle indicazioni del Ministero del Tesoro l'accantonamento del trattamento di fine rapporto ( indennità di anzianità ) non è stato inserito nel costo del personale evidenziato nel rendiconto finanziario ma è stato inserito nel conto economico.

Questi dati confermano:

A) che da parte dell'Ente si è svolto ogni intervento di contenimento di queste spese, anche

con serio pregiudizio di essenziali oggettive esigenze organizzative e amministrative. Si deve peraltro far presente che questa azione di contenimento è compatibile solo in una condizione di emergenza eccezionale e non è prospettabile ulteriormente.

B) che da parte dell'Ente si è avuta cura di contenere il più possibile l'onere nella sua globalità e non solo per la voce specifica del cosiddetto "straordinario", sul quale già da tempo, come è dimostrato, dai dati riportati, è esercitata un'azione di costante contenimento, per cui le "prestazioni straordinarie" richieste al personale corrispondono a esigenze irrinunciabili legate alla produzione musicale.

La categoria terza concerne, infine, i capitoli di spese per acquisto di beni e servizi (compresi gli oneri per la scrittura di direttori, solisti, cantanti e complessi invitati) e indica un'uscita di lire 9.907.603.045.=. L'uscita globale della categoria è comunque contenuta nella previsione.

La categoria quarta concerne le spese per i concerti fuori sede in Italia e all'estero. L'onere di questi ultimi ha trovato copertura al di fuori delle entrate ordinarie dell'Ente e del contributo ordinario dello Stato.

La categoria quinta include gli oneri relativi al servizio di tesoreria che ammontano a lire 9.728.721.=.

La categoria sesta riguarda gli oneri tributari per un importo di lire 3.465.125.551.=, il quale



comprende, tra l'altro, un accantonamento prudentemente stanziato a fronte di vertenze tributarie in corso, nonchè l'importo relativo all'imposta sul valore aggiunto.

Si deve, dunque, evidenziare che è stato registrato un avanzo finanziario di lire 127.835.774. . Il conto economico dell'anno 1993 , oltre alle partite di entrata e uscita correnti descritte nel conto finanziario comprende lo stanziamento al fondo di trattamento di fine rapporto e tutte le altre voci aventi natura prettamente economica quale ad esempio l'ammontamento sui beni materiali, chiude con un disavanzo di lire 1.081.804.633.=.

La situazione amministrativa al 31 dicembre 1993, chiude con un avanzo di lire 329.053.103.=.

La situazione patrimoniale dell'Ente al 31 dicembre 1993, considerati i risultati in precedenza esposti presenta un disavanzo di lire 911.009.914.=.

RELAZIONE DEL COLLEGIO DEI REVISORI



## XII LEGISLATURA - DISEGNI DI LEGGE E RELAZIONI - DOCUMENTI

COLLEGIO DEI REVISORI DEI CONTI DELLA  
GESTIONE AUTONOMA DEI CONCERTI  
DELL'ACCADEMIA NAZIONALE DI SANTA CECILIA

RELAZIONE SUL CONTO CONSUNTIVO DELL'ESERCIZIO FINANZIARIO 1993.

Il conto consuntivo compilato dall'Ente per l'anno finanziario 1993, presenta complessivamente nella gestione di pura competenza le seguenti risultanze:

Totale entrate accertate	£. + 45.931.499.109.=
Totale uscite impegnate	" - 45.803.663.335.=
	<hr/>
Avanzo di competenza	£. + 127.835.774.=
	=====

Tale cifra risulta dalla differenza del minore accertamento delle entrate di competenza di £. 8.932.500.891.= e dal minore impegno di spesa di competenza di £. 9.060.336.865.= rispetto alla previsione definitiva di entrata e di spesa bilanciata di £. 54.864.000.000.=.

Le minori entrate derivano in prevalenza:

- dal mancato adeguamento del contributo ordinario del Ministero del Turismo e dello Spettacolo come previsto dalla Legge 555/88 e riduzione ulteriori contributi ex art. 47 Legge 800/1967 ed altre. Il contributo ordinario è diminuito di £. 978 milioni, rispetto a quello concesso nell'esercizio fin. 1992;
- dalle erogazioni dei minori contributi da parte del Comune, della Regione, della Provincia e dal Ministero delle Finanze (Legge 1164/1935) per complessive Lire 2.942.800.000;
- dalla mancata realizzazione di £. 4.570.000.000.= previste per contributi diversi.

Si sono realizzate minori uscite in quasi tutte le categorie relative al bilancio passivo; le spese sono state contenute nei limiti strettamente indispensabili, e quindi si sono rivelate sensibilmente inferiori rispetto alle previsioni iniziali.

La situazione finanziaria potrebbe essere migliorata, se da parte degli Enti pubblici territoriali interessati alle manifestazioni culturali della Gestione dei Concerti, vi fosse un'adeguata partecipazione agli oneri sopportati per le stesse.

## XII LEGISLATURA - DISEGNI DI LEGGE E RELAZIONI - DOCUMENTI

Per quanto concerne i singoli capitoli delle entrate e delle uscite si ritengono esaustive le considerazioni esposte nell'allegata nota illustrativa dell'Ente.

Le entrate e le uscite riguardanti le partite di giro si bilanciano perfettamente.

Il conto economico, che oltre al saldo delle partite correnti considera anche quelle che non hanno dato luogo a movimenti finanziari, presenta un disavanzo di Lire f. 1.081.804.633.= con il conseguente riflesso riduttivo sulla situazione patrimoniale che si chiude con un saldo passivo di f. 911.009.914.= (rispetto all'avanzo di Lire f. 170.794.719.= registrato nel 1992).

Il patrimonio dell'Ente è costituito per la parte attiva dalla Cassa e dalla Tesoreria Provinciale dello Stato, dai mobili e dai residui attivi, per la parte passiva dai residui passivi, dai risconti passivi comprensivo del fondo liq.ne del pers. e dal fondo ammortamento mobili: esiste anche la situazione dei "Conti d'Ordine" dove figurano i "beni di terzi in deposito", riferita ad operazioni di leasing.

Conto del Tesoriere

La gestione di cassa si è chiusa al 31 dicembre 1993 con un saldo attivo di		f. + 18.157.491.118.-
Residui attivi prov. dalla competenza	f. + 3.616.569.828	
Residui attivi prov. da esercizi		
pregressi	<u>" + 2.262.696.833</u>	" + 5.899.466.661.=
Residui passivi prov. dalla		
competenza	" - 3.632.657.877	
Residui passivi prov. da esercizi		
pregressi	<u>" - 16.151.525.499</u>	<u>" - 19.784.183.376.=</u>
		f. + 4.272.774.403.-
meno:		
quote abbonamento della stagione 1993/94		
di competenza dell'anno 1994		<u>f. - 3.949.721.900.-</u>
Avanzo di amministrazione	f. + 329.053.103.-	=====

## XII LEGISLATURA - DISEGNI DI LEGGE E RELAZIONI · DOCUMENTI

I residui passivi sono comprensivi dell'importo di £. 14.003.371.621.= dovuto per il trattamento di fine rapporto.


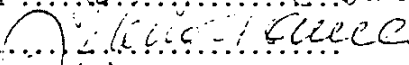


Si raccomanda all'Ente di proseguire, nel corso dell'anno 1994, la verifica dell'attualità delle partite residue in essere eliminando prontamente quelle per le quali verrà meno il presupposto giuridico del loro pagamento e della loro riscossione.

Nel corso dell'anno 1993, il Collegio dei revisori ha effettuato le periodiche verifiche di cassa e amministrativo-contabili prescritte dalla legge esaminando con ogni possibile cura documenti e titoli di spesa; ha partecipato altresì alle sedute del Consiglio di amministrazione manifestando, ove necessario e richiesto, il proprio parere.

I dati esposti nel consuntivo in esame concordano con le risultanze delle scritture contabili: in considerazione di ciò e con quanto sopra esposto il Collegio esprime il suo giudizio favorevole in ordine alla regolarità del conto consuntivo 1993.

Roma, 11 aprile 1994.

## IL COLLEGIO DEI REVISORI DEI CONTI

GIAMPAOLO Silvana .....   
FANELLI Elena .....   
FABOZZI Nicola .....   
PERRELLI Michele ..... 





CONTO CONSUNTIVO



XII LEGISLATURA - DISEGNI DI LEGGE E RELAZIONI - DOCUMENTI

SITUAZIONE AMMINISTRATIVA AL 31/12/1993

Disponibilità di Cassa al 31/12/1992		18.395.220.384
Incassi		
- di competenza	42.314.929.281	
- per residui attivi	<u>3.583.134.998</u>	45.898.064.279
Spese		
- di competenza	(42.171.005.458)	
- per residui passivi	<u>(3.964.788.087)</u>	(46.135.793.545)
Disponibilità di Cassa al 31/12/1993		18.157.491.118
Residui attivi al 31/12/1993		5.899.466.661
Residui passivi al 31/12/1993		(19.784.183.376)
Quote abbonamento della stagione 1993/1994 di competenza dell'anno 1994		(3.943.721.300)
<b>AVANZO DI AMMINISTRAZIONE</b>		<b>329.053.103</b>

Accademia Nazionale di Santa Cecilia  
Gestione autonoma dei concerti

XII LEGISLATURA - DISEGNI DI LEGGE E RELAZIONI - DOCUMENTI

CONTO ECONOMICO AL 31/12/1993

ENTRATE		SPESA	
<u>Parte Prima</u>		<u>Parte Prima</u>	
- Trasferimenti dallo Stato	23 125 316.880	- Spese per gli organi dell'Ente	129 045.000
- Trasferimenti dalla Regione	750 200 000	- Oneri per il personale dipendente e scritturato	28 956 712 024
- Trasferimenti dal Comune e Provincia	2 490 700 000	- Spese per l'acquisto di beni e servizi	5 424 488 601
- Trasferimenti da altri enti	552 500 000	- Oneri finanziari	9 728 721
- Proventi da attività decentrate	1 565 778 673	- Oneri tributari	2 025 074 082
- Vendite e prestazioni di servizi	8 308 215 299	- Poste correttive e compensative	1 530 092 469
- Poste correttive e compensative	1 680 932 901		
		<u>Parte Seconda</u>	
<u>Parte Seconda</u>			
- Insussistenze passive	2 289 716	- Insussistenze attive	5 436 516
- Entrate accertate in precedenti esercizi di competenza dell'esercizio		- Ammortamenti	68 119 869
- quote abbonamento stagione 1992/1993		- Accantonamento al fondo indennità anzianità personale	1 607 239 197
- di competenza dell'anno 1993	4 142 089 677	- Entrate accertate nell'esercizio, di pertinenza di successivi esercizi	
		- Quote di Abbonamento stag one 1993/1994 di competenza dell'anno 1994	3 943 721 300
Disavanzo economico	1 081 804 603		
<b>TOTALE A PAREGGIO</b>	<b>43.699.657.779</b>	<b>TOTALE A PAREGGIO</b>	<b>43.699.657.779</b>

Accademia Nazionale di Santa Cecilia  
Gestione autonoma dei concerti

## XII LEGISLATURA - DISEGNI DI LEGGE E RELAZIONI - DOCUMENTI

## SITUAZIONE PATRIMONIALE AL 31/12/1993

ATTIVITA'	PASSIVITA'
Cassa	Residui Passivi
3 677 138	5.080.811.755
Tesoreria Provinciale dello Stato	Risconti Passivi
18.153.813.980	3.943.721.300
Immobilitazioni Tecniche	- Quote di abbonamento ai concerti di competenza dell'anno 1994
965.326.764	15.610.610.818
Residui Attivi	Fondo di liquidazione indennità di anzianità del personale
- Crediti verso lo Stato ed altri Enti	700.000.000
- Crediti diversi	Fondo ammortamento immobilizzazioni tecniche
4.423.332.640	- al 31/12/1992
1.476.134.021	- quota anno 1993
Disavanzo Patrimoniale	
1.081.804.633	
- Disavanzo dell'esercizio	
- Avanzo esercizi precedenti	
(170.794.719)	
911.009.914	
Totale a pareggio	Totale passività
25.933.294.457	25.933.294.457
Conti d'ordine	Conti d'ordine
- Beni di terzi in deposito	- Beni di Terzi in deposito
34.232.000	34.232.000
<b>TOTALE GENERALE</b>	<b>TOTALE GENERALE</b>
<b>25.967.526.457</b>	<b>25.967.526.457</b>

Accademia Nazionale di Santa Cecilia  
Gestione autonoma dei concerti

## XII LEGISLATURA - DISEGNI DI LEGGE E RELAZIONI - DOCUMENTI

## RENDICONTO FINANZIARIO ANNO 1993

<b>ENTRATE</b>		<b>USCITE</b>	
<u>Titolo I - Entrate correnti</u>		<u>Titolo I - Spese correnti</u>	
Categoria I - Proventi dei concerti	8.405.561.273	Categoria I - Spese per gli organi dell'Ente	129.045.000
Categoria II - Trasferimenti attivi correnti	26.918.516.880	Categoria II - Oneri per il personale in attività di servizio	22.839.653.843
Categoria III - Proventi diversi	1.468.432.699	Categoria III - Spese per acquisto di beni e servizi	9.907.603.045
Categoria IV - Poste correttive e compensative di spese correnti	1.680.962.901	Categoria IV - Prestazioni istituzionali	1.633.943.937
		Categoria V - Oneri finanziari	9.728.721
		Categoria VI - Oneri tributarî	3.465.125.551
		Categoria VII - Poste correttive e compensative di entrate correnti	90.041.000
	<b>Totale Titolo I 38.473.473.753</b>		<b>Totale Titolo I 38.075.140.897</b>
<u>Titolo II - Entrate per alienazione di beni patrimoniali</u>		<u>Titolo II - Spese in conto capitale</u>	
		Categoria VIII - Acquisizione di immobil. tecniche	270.497.082
<u>Titolo III - Accensione di prestiti</u>		<u>Titolo III - Estinzione di prestiti</u>	
		Avanzo finanziario	127.835.774
	<b>Totale 38.473.473.753</b>	<b>Totale</b>	<b>38.473.473.753</b>
<u>Titolo IV - Partite di giro</u>		<u>Titolo IV - Partite di giro</u>	
	7.458.025.356		7.458.025.356
<b>Totale 45.931.499.109</b>		<b>Totale</b>	<b>45.931.499.109</b>

Accademia Nazionale di Santa Cecilia  
Gestione autonomia dei concerti

XII LEGISLATURA - DISEGNI DI LEGGE E RELAZIONI - DOCUMENTI

c. n.	ENTRATE	ACCERTAMENTI				Differenze
		Bilancio prev. '93	Incassato	Da incassare	Totale	
	<u>Titolo I - Entrate correnti</u>					
	<u>Categoria I - proventi dei concerti</u>					
1	Stagione concerti sinfonici - incassi per abbonamenti e di botteghino	6.400.000.000	5.870.582.600		5.870.582.600	-529.417.400
2	Stagione concerti musica da camera - incassi per abbonamenti e di botteghino	800.000.000	841.340.000		841.340.000	41.340.000
3	Stagione concerti estivi	430.000.000	127.860.000		127.860.000	-302.140.000
4	Concerti fuori sede in Italia e all'estero - concerti in regione - concerti a Praga e Budapest - concerti in Germania - concerti in Giappone	1.150.000.000	78.750.400	77.000.000	155.750.400	415.778.673
			40.000.000	112.000.000	152.000.000	
			132.655.512	59.000.000	191.655.512	
			666.372.761	400.000.000	1.066.372.761	
	<b>TOTALE CATEGORIA I</b>	<b>8.780.000.000</b>	<b>7.757.561.273</b>	<b>648.000.000</b>	<b>8.405.561.273</b>	<b>-374.438.727</b>

Accademia Nazionale di Santa Cecilia  
Gestione autonoma dei concerti

XII LEGISLATURA - DISEGNI DI LEGGE E RELAZIONI - DOCUMENTI

	ENTRATE	Bilancio prev '93	ACCERTAMENTI			Differenze
			Incassato	Da incassare	Totale	
5	<u>Categoria II - Trasferimenti attivi concertati</u>  Ministero del Turismo e dello Spettacolo - contributo ordinario - ulteriori contributi ex art. 24 legge 800/1967 ed altre	23.500.000.000 700.000.000	22.725.168.040	400.148.840	22.725.168.040	-774.831.960 -299.851.160
6	Contributi vari - Presidenza della Repubblica - Comune di Roma - Regione Lazio - Provincia di Roma - Ministero delle Finanze - contributo di cui alla legge 1184/1935 - Contributi diversi	4.000.000 4.000.000.000 2.000.000.000 50.000.000 650.000.000 4.600.000.000	6.000.000 2.250.000.000 346.500.000	240.700.000 750.000.000 30.000.000	6.000.000 2.490.700.000 750.000.000 750.000.000 516.500.000 30.000.000	2.000.000 -1.509.300.000 -1.250.000.000 -50.000.000 -133.500.000 -4.570.000.000
	<b>TOTALE CATEGORIA II</b>	<b>35.504.000.000</b>	<b>25.327.668.040</b>	<b>1.590.848.840</b>	<b>26.918.516.880</b>	<b>-8.585.483.120</b>

Accademia Nazionale di Santa Cecilia  
Gestione autonoma dei concerti



XII LEGISLATURA - DISEGNI DI LEGGE E RELAZIONI - DOCUMENTI

C. n.	ENTRATE	Bilancio prev. '93	ACCERTAMENTI			Differenze
			In cassato	Da incassare	Totale	
	<i>Categoria III - Proventi diversi</i>					
7	Proventi van (programmi - bar - guardaroba - pubbl. ecc.)	1.000.000.000	578.078.277	890.354.422	1.468.432.699	468.432.699
	<i>Categoria IV - Poste correttive e compensative di spese correnti</i>					
8	Recupero e rimborsi diversi		73.865.432	167.046.000	240.911.432	240.911.432
9	Imposta valore aggiunto	1.350.000.000	1.173.477.191	266.574.278	1.440.051.469	90.051.469
	<b>TOTALE CATEGORIA IV</b>	<b>1.350.000.000</b>	<b>1.247.342.623</b>	<b>433.620.278</b>	<b>1.680.962.901</b>	<b>330.962.901</b>
	<b>TOTALE TITOLO I (dalla Cat. I alla Cat. IV)</b>	<b>46.634.000.000</b>	<b>34.910.650.213</b>	<b>3.562.823.540</b>	<b>38.473.473.753</b>	<b>-8.160.526.247</b>

Accademia Nazionale di Santa Cecilia  
Gestione autonoma dei concerti

XII LEGISLATURA - DISEGNI DI LEGGE E RELAZIONI - DOCUMENTI

c.p.	ENTRATE	Bilancio prev '93	ACCERTAMENTI			Differenze
			Incasato	Da incassare	Totale	
	<u>Titolo II - Entrate per alienazione di Beni Patrimoniali</u>					
10	Categoria V - Vendita di Beni Patrimoniali					
	<u>Titolo III - Accensione di Prestiti</u>					
11	Assunzione di debiti finanziari					
	<b>TOTALE delle ENTRATE</b>	<b>46.634.000.000</b>	<b>34.910.650.213</b>	<b>3.562.823.540</b>	<b>38.473.473.753</b>	<b>-8.160.526.247</b>

Accademia Nazionale di Santa Cecilia  
Gestione autonoma dei concerti

XII LEGISLATURA - DISEGNI DI LEGGE E RELAZIONI - DOCUMENTI

c. n.	ENTRATE	Bilancio prev. 93	ACCERTAMENTI			Differenze
			Incasato	Da incassare	Totale	
	<i>Titolo IV - Partite di giro</i>					
12	Ritenute erariali	5 450.000.000	4 974.460.000		4 974.460.000	-475.540.000
13	Ritenute previdenziali e assistenziali	2 500.000.000	2 219.693.301	55.529	2 219.748.830	-280.251.170
14	Ritenute per conto terzi	130.000.000	164.523.967	5.000	164.528.967	34.528.967
15	Recupero di somme pagate per conto terzi	150.000.000	45.601.800	53.685.759	99.287.559	-50.712.441
16	Ritenute diverse					
	<b>TOTALE PARTITE DI GIRO</b>	<b>8 230.000.000</b>	<b>7 404.279.068</b>	<b>53.746.288</b>	<b>7 458.025.356</b>	<b>-771.974.644</b>
	<b>TOTALE GENERALE</b>	<b>54.864.000.000</b>	<b>42.314.929.281</b>	<b>3.616.569.828</b>	<b>46.931.499.109</b>	<b>-8.932.500.891</b>

Accademia Nazionale di Santa Cecilia  
Gestione autonoma dei concerti

## XII LEGISLATURA - DISEGNI DI LEGGE E RELAZIONI - DOCUMENTI

c.p.	USCITE	Bilancio prev. '93	IMPEGNI			Differenze
			Pagato	Da pagare	Totale	
	<u>Titolo I - Spese correnti</u>					
	<u>Categoria I - Spese per gli organi dell'Ente</u>					
1	Indennità Organi direttivi	85.000.000	90.000.000		90.000.000	5.000.000
	Gettoni di presenza per gli organi direttivi e per Commiss.	80.000.000	24.500.000	995.000	25.495.000	-54.505.000
	Compensi a Revisori dei Conti	15.000.000	13.550.000		13.550.000	-1.450.000
	<b>TOTALE CATEGORIA I</b>	180.000.000	128.050.000	995.000	129.045.000	-50.955.000
	<u>Categoria II - Oneri per il personale in attività di servizio</u>					
2	Personale amministrativo e di Servizio, personale ausiliario e saltuario	4.224.000.000	2.995.052.158	87.329.119	3.082.381.277	-1.141.618.723
3	Orchestra Stabile e aggiunti	11.650.000.000	9.081.104.174	189.470.750	9.270.574.924	-2.379.425.076
4	Coro stabile e aggiunti	6.240.000.000	4.752.031.362	121.520.180	4.873.551.542	-1.366.448.458
	<b>A riportare</b>	22.114.000.000	16.828.187.694	398.320.049	17.226.507.743	-4.887.492.257

Accademia Nazionale di Santa Cecilia  
Gestione autonoma dei concerti

## XII LEGISLATURA - DISEGNI DI LEGGE E RELAZIONI - DOCUMENTI

n°	USCITE	Bilancio prev. '93	IMPEGNI			Differenze
			Pagato	Da pagare	Totale	
	Riporto	22.114.000.000	16.828.187.594	398.320.049	17.226.507.743	-4.887.492.257
5	Direzione artistica e tecnica (direttore stabile dell'orchestra, direttore del coro e maestri assistenti, direzione artistica, collaboratori tecnici)	580.000.000	475.090.734		475.090.734	-104.909.266
6	Contributi di assistenza e previdenza	6.300.000.000	4.604.532.151	533.523.015	5.138.055.166	-1.161.944.834
	<b>TOTALE CATEGORIA II</b>	<b>28.994.000.000</b>	<b>21.907.810.579</b>	<b>931.843.064</b>	<b>22.839.653.643</b>	<b>-6.154.346.357</b>
	<i>Categoria III - Spese per acquisto di beni e servizi</i>					
7	Onorari ai direttori, solisti, cantanti e complessi invitati	5.900.000.000	6.117.058.381		6.117.058.381	217.058.381
8	Spese d'ufficio e varie	1.370.000.000	937.041.618	318.760.830	1.255.802.448	-114.197.552
9	Assicurazioni	140.000.000	79.620.918	12.454.194	92.075.112	-47.924.888
10	Rappresentanza	20.000.000	33.028.021		33.028.021	13.028.021
	<b>A riportare</b>	<b>7.430.000.000</b>	<b>7.166.748.938</b>	<b>331.215.024</b>	<b>7.497.963.962</b>	<b>67.963.962</b>

Accademia Nazionale di Santa Cecilia  
Gestione autonoma dei concerti

## XII LEGISLATURA - DISEGNI DI LEGGE E RELAZIONI - DOCUMENTI

..	USCITE	Bilancio prev '93	IMPEGNI			Differenze
			Pagato	Da pagare	Totale	
	Riporto	7.430.000.000	7.166.748.938	331.215.024	7.497.963.962	67.963.962
11	Noli e spese varie inerenti la musica e strumenti musicali - noleggi, coperture, spedizioni, ecc. di musica - trasporti, manutenzioni, ecc. di strumenti - diritti per prime esecuzioni - attrezzature tecniche per diffusione e varie	100.000.000 140.000.000 10.000.000 100.000.000	41.923.686 30.119.139 4.604.143	12.650.306 7.390.587	54.573.992 37.509.726 4.604.143	-45.426.008 -102.490.274 -10.000.000 -95.395.857
12	Spese per la sede degli uffici - pulizie e manutenzioni ordinarie - canoni, conduzioni ordinarie, varie - manutenzioni straordinarie	160.000.000 90.000.000 100.000.000	72.079.158 48.435.117	9.502.500 5.700.118	81.581.658 54.135.235	-78.418.342 -35.864.765 -100.000.000
13	Spese di conduzione auditorio - manutenzioni e conduzione locali - lavori e interventi straordinari	600.000.000 2.800.000.000	409.729.100 108.677.895	138.264.920	547.994.020 108.677.895	-52.005.980 -2.691.322.105
14	Spese per la sede dei concerti estivi - allestimenti, impianti, manutenzioni	350.000.000	258.738.681	143.862.600	402.601.281	52.601.281
	<b>A riportare</b>	11.880.000.000	8.141.055.857	648.586.055	8.789.641.912	-3.090.358.088

Accademia Nazionale di Santa Cecilia  
Gestione autonoma dei concerti

## XII LEGISLATURA - DISEGNI DI LEGGE E RELAZIONI - DOCUMENTI

c. n.	USCITE	Bilancio prev. '93	IMPEGNI			Differenze
			Pagato	Da pagare	Totale	
	Riporto	11.880.000.000	8.141.055.857	648.586.055	8.789.641.912	-3.090.358.088
15	Stampa manifesti - redazione e stampa programmi, tessere e biglietti - annunci vari - ecc	700.000.000	609.814.887	66.625.730	676.440.617	-23.559.383
15/A	Informazioni al pubblico a mezzo stampa	450.000.000	343.427.276	98.093.240	441.520.516	-8.479.484
	<b>TOTALE CATEGORIA III</b>	<b>13.030.000.000</b>	<b>9.094.298.020</b>	<b>813.305.025</b>	<b>9.907.603.045</b>	<b>-3.122.396.955</b>
	<i>Categoria IV - Prestazioni istituzionali</i>					
16	Spese per concerti fuori sede	1.150.000.000	329.270.329	43.421.251	372.691.580	483.943.937
	- concerti nella Regione		151.533.924		151.533.924	
	- concerti a Praga e Budapest		129.777.515	3.600.000	133.377.515	
	- concerti in Germania		976.340.918		976.340.918	
	- concerti in Giappone					
	<b>TOTALE CATEGORIA IV</b>	<b>1.150.000.000</b>	<b>1.586.922.686</b>	<b>47.021.251</b>	<b>1.633.943.937</b>	<b>483.943.937</b>

Accademia Nazionale di Santa Cecilia  
Gestione autonoma dei concerti





## XII LEGISLATURA - DISEGNI DI LEGGE E RELAZIONI - DOCUMENTI

c. n.	USCITE	Bilancio prev. '93	IMPEGNI			Differenze
			Pagato	Da pagare	Totale	
	<u>Titolo II - Spese in conto capitale</u>					
	<u>Categoria VIII - Acquisizione di immobilizzazioni tecniche</u>					
21	Acquisti di strumenti musicali	120.000.000	252.101	131.124.999	131.377.100	11.377.100
22	Acquisti di mobili, macchine per ufficio e attrez.	250.000.000	121.573.182	17.546.800	139.119.982	-110.880.018
	<b>TOTALE TITOLO II</b>	370.000.000	121.825.283	148.671.799	270.497.082	-99.502.918
	<u>Titolo III - Estinzione di prestiti</u>					
	<u>Categoria IX - Rimborsi di anticipazioni passive</u>					
23	Estinzione di debiti finanziari					
	<b>TOTALE delle USCITE</b>	46.634.000.000	35.569.697.618	2.775.940.181	38.345.637.979	-6.288.362.021

Accademia Nazionale di Santa Cecilia  
Gestione autonoma dei concerti

XII LEGISLATURA - DISEGNI DI LEGGE E RELAZIONI - DOCUMENTI

c#	USCITE	Bilancio prev '93	IMPEGNI			Differenze
			Pagato	Da pagare	Totale	
	<u>Titolo IV - Partite di giro</u>					
24	Regolamento ritenute erariali	5.450.000.000	4.367.767.000	606.693.000	4.974.460.000	-475.540.000
25	Regolamento ritenute previdenziali e assistenziali	2.500.000.000	1.970.884.114	248.864.716	2.219.748.830	-280.251.170
26	Regolamento ritenute per conto terzi	130.000.000	164.528.967		164.528.967	34.528.967
27	Spese per conto terzi	150.000.000	98.127.559	1.160.000	99.287.559	-50.712.441
28	Regolamento ritenute diverse					
	<b>TOTALE PARTITE DI GIRO</b>	<b>8.230.000.000</b>	<b>6.601.307.640</b>	<b>856.717.716</b>	<b>7.458.025.356</b>	<b>-771.974.644</b>
	<b>TOTALE GENERALE</b>	<b>54.864.000.000</b>	<b>42.171.005.458</b>	<b>3.632.657.877</b>	<b>45.803.663.335</b>	<b>-9.060.336.665</b>

Accademia Nazionale di Santa Cecilia  
Gestione autonoma dei concerti

XII LEGISLATURA - DISEGNI DI LEGGE E RELAZIONI - DOCUMENTI

RESIDUI ATTIVI		RESIDUI ESERCIZI PRECEDENTI					
Cod.		Chiusura al 31/12/1992	Variazioni	Incasato	Da incassare	Residui anno 1993	Chiusura al 31/12/93
4	Concerti fuori sede - Sagra musicale Umbra 1985 - Contributo per concerti in Germania 1992 - Contributo per concerti in Germania 1993 - Concerti al Teatro Valle - Concerto a Torino - Contributo per concerti in Canada - Concerti a Rieti, Latina e a Pesaro - concerti a Praga e Budapest - concerti in Giappone Ministero del Turismo e dello Spettacolo - Saldo contributi	58.401.000 66.187.219 50.741.000 71.000.000 93.000.000 35.000.000 270.877.225	-160.633	50.741.000 92.839.367 10.000.000 270.877.225	58.401.000 66.187.219 71.000.000 25.000.000	59.000.000 50.000.000 27.000.000 112.000.000 400.000.000 400.148.840	58.401.000 66.187.219 50.000.000 71.000.000 52.000.000 112.000.000 400.000.000 400.148.840
5	Ministero del Turismo e dello Spettacolo - Saldo contributi	270.877.225		270.877.225		400.148.840	400.148.840
6	Contributi vari - Ministero delle finanze - contributi di cui alla legge 1184/1935 - Regione Lazio - Comune di Roma - Contributi diversi	1.151.692.595 1.860.000.000 470.000.000 92.585.000		1.146.764.870 980.000.000 300.000.000 30.000.000	4.927.725 880.000.000 170.000.000 62.585.000	170.000.000 750.000.000 240.700.000 30.000.000	174.927.725 1.630.000.000 410.700.000 92.585.000
	<b>A riportare</b>	4.219.484.039	-160.633	2.881.222.462	1.338.100.944	2.238.848.840	3.576.949.784

Accademia Nazionale di Santa Cecilia  
 Gestione autonoma dei concerti

## XII LEGISLATURA - DISEGNI DI LEGGE E RELAZIONI · DOCUMENTI

C/c	RESIDUI ATTIVI	RESIDUI ESERCIZI PRECEDENTI					Residuo 1993	Chiusura al 31/12/93
		Chiusura al 31/12/1992	Venditori	Incasato	Da incassare	Residuo 1993		
	Riporto	4 219.484.039	-160.633	2.881.222.462	1 338.100.944	2 238.848.840	3.576.949.784	
7	Proventi vari	567.513.191		531.950.191	35.563.000	890.354.422	925.917.422	
8	Recuperi e rimborsi diversi	593.600		593.600	593.600	167.046.000	167.639.600	
9	Imposta valore aggiunto	878.518.135		118.858.513	759.659.622	266.574.278	1.026.233.900	
12	Ritenute erariali	18.022.000			18.022.000		18.022.000	
13	Contributi di previdenza e assistenza	3.641.797		3.641.797		55.529	55.529	
14	Ritenute per conto terzi	2.318.624		2.318.624		5.000	5.000	
15	Rimborsi di somme pagate per conto terzi							
	- Accademia Nazionale di Santa Cecilia Amministrazione propria	162.602.159		43.725.824	118.876.335	50.062.635	168.938.970	
	- Rimborsi diversi	13.498.919		1.417.587	12.081.332	3.623.124	15.704.456	
	<b>TOTALE RESIDUI ATTIVI</b>	<b>5.866.192.464</b>	<b>-160.633</b>	<b>3.583.134.998</b>	<b>2.282.896.833</b>	<b>3.616.569.828</b>	<b>5.899.466.661</b>	

Accademia Nazionale di Santa Cecilia  
Gestione autonoma dei concerti

XII LEGISLATURA - DISEGNI DI LEGGE E RELAZIONI - DOCUMENTI

nr	RESIDUI PASSIVI	RESIDUI ESERCIZI PRECEDENTI				Residuo anno 1993	Chiusura al 31/12/93
		Chiusura al 31/12/1992	Variazioni	Pagato	Da pagare		
1	Organi direttivi - gettoni di presenza	9.460.000		8.273.400	1.186.600	995.000	2.181.600
2	Personale Amministrativo e di Servizio - Competenze - Fondo liquidazione (T.F.R.)	86.909.338 2.109.890.941		80.576.840 84.000.000	6.332.498 2.045.890.941	87.329.119	93.661.617 2.045.890.941
3	Orchestra stabile - Competenze - Fondo liquidazione (T.F.R.)	992.497.357 7.693.951.505		185.066.908 546.227.082	807.430.449 7.147.724.423	189.470.750	996.901.199 7.147.724.423
4	Coro stabile e aggiunti - Competenze - Fondo liquidazione (T.F.R.)	695.103.796 5.122.879.112		128.877.899 329.499.855	566.225.897 4.793.379.257	121.520.180	687.746.077 4.793.379.257
5	Direzione artistica - Fondo liquidazione (T.F.R.)	21.377.000		5.000.000	16.377.000		16.377.000
6	Contributi di assistenza e previdenza	1.142.456.559	-2.289.716	536.192.167	603.974.676	533.523.015	1.137.497.691
7	Direttori, solisti, cantanti	59.810.000		59.810.000			
8	Spese d'ufficio	188.940.260		184.709.536	4.230.724	318.760.830	322.991.554
9	Assicurazioni	8.765.671		8.765.671		12.454.194	12.454.194
10	Rappresentanza	18.132.041.539	-2.289.716	2.136.999.358	15.992.752.465	1.264.053.068	17.256.805.553
	<b>A riportare</b>						

Accademia Nazionale di Santa Cecilia  
Gestione autonomia dei concerti

XII LEGISLATURA - DISEGNI DI LEGGE E RELAZIONI - DOCUMENTI

Cap	RESIDUI PASSIVI	RESIDUI ESERCIZI PRECEDENTI					Chiusura al 31/12/1992
		Chiusura al 31/12/1992	Verificati	Pagato	Da pagare	Residuo anno 1993	
	Riporto	18 132 041 539	-2 289 716	2 136 999 356	15 992 752 465	1 264 053 088	17 256 805 553
11	Noii e spese varie inerenti la musica e gli strumenti musicali	223 650 098		142 040 498	81 609 600	20 040 893	101 650 493
12	Spese per la sede degli uffici	48 575 142		43 765 142	4 810 000	15 202 618	20 012 618
13	Spese di conduzione auditorio	217 895 358		207 776 973	10 118 385	138 264 920	148 383 305
14	Spese per la sede dei concerti estivi	71 235 876		69 985 876	1 250 000	143 862 600	145 112 600
15	Stampa e affissione manifesti - stampa e redazione programmi di sala - inserzioni su quotidiani - tessere e biglietti	148 866 500		142 612 000	6 254 500	164 718 970	170 973 470
16	Spese per concerti fuori sede	43 483 731		43 483 731		47 021 251	47 021 251
17	Oneri finanziari	4 345 785		4 345 785		5 194 739	5 194 739
18	Oneri tributari, imposta sugli spett. e diritti d'autore	29 780 533		29 780 533		731 433 232	731 433 232
	<b>A riportare</b>	<b>18 919 874 562</b>	<b>-2 289 716</b>	<b>2 820 789 896</b>	<b>16 096 794 950</b>	<b>2 529 792 311</b>	<b>18 626 587 261</b>

Accademia Nazionale di Santa Cecilia  
Gestione autonoma dei concerti

## XII LEGISLATURA - DISEGNI DI LEGGE E RELAZIONI - DOCUMENTI

C. n°	RESIDUI PASSIVI	RESIDUI ESERCIZI PRECEDENTI					Chiusura al 31/12/93
		Chiusura al 31/12/1992	Variazioni	Pagato	Da pagare	Residui anno 1993	
	Riporto	18.919.874.562	-2.289.716	2.820.789.896	16.096.794.950	2.529.792.311	18.626.587.261
19	Imposta valore aggiunto	114.272.281		99.287.331	14.984.950	97.476.051	112.461.001
21	Acquisti di strumenti musicali					131.124.999	131.124.999
22	Acquisti di mobili, macchine per ufficio e attrez.					17.546.800	17.546.800
24	Regolamento ritenute erariali	787.714.000		787.714.000		606.693.000	606.693.000
25	Regolamento di contributi di previdenza ed assistenza	255.148.876		255.148.876		248.864.716	248.864.716
26	Regolamento ritenute per conto Terzi - Associazioni sindacali - Vari terzi	13.728.938 506.640			13.728.938 506.640		13.728.938 506.640
27	Spese per conto terzi - Regione Lazio - Varie	15.000.000 12.358.005		1.847.984	15.000.000 10.510.021	1.160.000	15.000.000 11.670.021
	<b>TOTALE RESIDUI PASSIVI</b>	<b>20.118.603.302</b>	<b>-2.289.716</b>	<b>3.964.786.087</b>	<b>16.151.525.499</b>	<b>3.632.657.877</b>	<b>19.794.183.376</b>

Accademia Nazionale di Santa Cecilia  
Gestione autonoma dei concerti

## XII LEGISLATURA - DISEGNI DI LEGGE E RELAZIONI - DOCUMENTI

(Allegato)

## SPESE DI PRODUZIONE

- Onoran a direttori solisti e cantanti	7.293.911.722
- Musica e strumenti musicali (acquisti, noleggi, trasporti, manutenzioni, attrezzature per diffusione, ecc.)	96.687.861
- Allestimenti, noli e varie	1.933.936.226
- Stampa manifesti, redazione e stampa programmi di sala, tessere e biglietti, ecc.	714.628.640
- Pubblicità e informazioni al pubblico a mezzo stampa	460.850.793
<b>TOTALE</b>	<b>10.500.015.242</b>

Accademia Nazionale di Santa Cecilia  
Gestione autonoma dei concerti



XII LEGISLATURA - DISEGNI DI LEGGE E RELAZIONI - DOCUMENTI

(Allegato)

CONSISTENZA RESIDUI PASSIVI RELATIVI  
AL TRATTAMENTO DI FINE RAPPORTO

	Residui Passivi al 31/12/1993
- Personale Amministrativo ed Ausiliario	2.062.267.941
- Orchestra	7.147.724.423
- Coro	4.793.379.257
<b>TOTALE</b>	<b>14.003.371.621</b>

Accademia Nazionale di Santa Cecilia  
Gestione aut. della sala dei concerti

XII LEGISLATURA - DISEGNI DI LEGGE E RELAZIONI - DOCUMENTI

(Allegato)

CONCERTI DELL'ORCHESTRA  
IN GIAPPONE - LUGLIO 1993

ENTRATE		USCITE	
Pacific Music Festival	613.872.761	Spese di viaggio	434.584.088
Presidenza del Consiglio (Div. Spettacolo)	350.000.000	Competenze, diarie ed onorari per il complesso orchestrate ed amministrativo	479.924.713
Sapporo Breweries Ltd.	52.500.000	Spese di organizzazione e varie (incluse generali non documentate)	151.241.107
Regione Lazio	50.000.000		
<b>Totale</b>	<b>1.066.372.761</b>	<b>Totale</b>	<b>1.065.749.918</b>

Accademia Nazionale di Santa Cecilia  
Gestione autonoma dei concerti

XII LEGISLATURA - DISEGNI DI LEGGE E RELAZIONI - DOCUMENTI

(Allegato)  
**CONCERTI DEL CORO  
 A PRAGA E BUDAPEST - MAGGIO 1993**

ENTRATE		USCITE	
Presidenza del Consiglio (Div. Spettacolo)	94.000.000	Spese di viaggio	114.676.816
Contributi di terzi	58.000.000	Competenze, diarie ed onorari per il complesso corale ed amministrativo	29.779.824
		Spese di organizzazione e varie	7.077.284
<b>Totale</b>	<b>152.000.000</b>	<b>Totale</b>	<b>151.533.924</b>

Accademia Nazionale di Santa Cecilia  
 Gestione autonoma dei concerti

XII LEGISLATURA - DISEGNI DI LEGGE E RELAZIONI - DOCUMENTI

(Allegato)

**CONCERTI DELL'ORCHESTRA  
IN GERMANIA - OTTOBRE 1993**

ENTRATE		USCITE	
Europa Musicale	132.655.512	Spese di viaggio	58.890.015
Presidenza del Consiglio (Div. Spettacolo)	59.000.000	Competenze, diarie ed onorari per il complesso orchestrale ed amministrativo	97.100.325
		Spese di organizzazione e varie (incluse generali non documentate)	12.340.014
<b>Totale</b>	<b>191.655.512</b>	<b>Totale</b>	<b>168.330.354</b>


Accademia Nazionale di Santa Cecilia  
Gestione autonoma dei concerti



XII LEGISLATURA - DISEGNI DI LEGGE E RELAZIONI - DOCUMENTI

(Allegato)  
 SPETTATORI PAGANTI E RELATIVI INTROITI DI BOTTEGHINO  
 E PER ABBONAMENTO PER I CONCERTI ESEGUITI DAL 1971 AL 31/12/93

	Spettatori paganti	Incaso di botteghino	Incaso per abbonamenti	Totale
Concerti sinfonici e sinfonico-corali in abbonamento e fuori abbonamento (111)	196.933	774.709.300	5.386.275.680	6.160.984.980
Concerti da camera in abbonamento e fuori abbonamento	27.703	359.466.000	389.820.000	749.306.000
Concerti al Teatro Valle in abbonamento e fuori abbonamento	4.675	53.750.000	2.698.185	56.448.185
Concerti estivi a Villa Giulia in abbonamento e fuori abbonamento	9.346	124.530.000	3.330.000	127.860.000
<b>TOTALE GENERALE</b>	<b>238.657</b>	<b>1.312.475.300</b>	<b>6.782.123.865</b>	<b>7.094.699.165</b>



Accademia Nazionale di Santa Cecilia  
 Gestione autonoma dei concerti

XII LEGISLATURA - DISEGNI DI LEGGE E RELAZIONI - DOCUMENTI

(Allegato)

**PERSONALE CHE NELL'ANNO 1993 HA PRESTATO  
SERVIZIO ALLE DIPENDENZE DELLA GESTIONE AUTONOMA  
DEI CONCERTI DELL'ACCADEMIA NAZIONALE DI SANTA CECILIA**

	Num.
Personale con rapporto di lavoro a tempo indeterminato (alla data del 31/12/93):	
- Orchestra	97
3 violini spalla + 1 viola+ 1 timpano + 1 contrabbasso + 1 clarinetto (contratti professionali)	7
- Coro	73
- Personale Amministrativo	23
- Personale di Servizio	15
- Personale di Sala: controlli, maschere, etc.	5
<b>B) Personale assunto nel corso dell'anno con rapporto di lavoro a tempo determinato:</b>	<b>4</b>
- Personale Amministrativo assunto per le specifiche esigenze connesse alla produzione 1993	
- Aggiunti al Coro, per prestazioni rese individualmente, per esigenze di partitura e per ragioni artistiche o in sostituzione di elementi stabili assenti per malattia o puerperio etc. (mediamente)	15
- Aggiunti all'Orchestra, per prestazioni rese individualmente, in sostituzione di elementi stabili assenti per malattia o puerperio e per esigenze di partitura o per ragioni artistiche (mediamente)	13
Pianista (contratto professionale)	1
<b>C) Incarichi professionali:</b>	
Direttore stabile dell'orchestra, 1 direttore di Coro, 1 maestro sostituto al Coro con obbligo di collaborazione al pianoforte, 1 collaboratore tecnico Ufficio Programma Stampa, 1 collaboratore Iniziative Speciali, 1 collaboratore Direzione Artistica, 1 Segretario alla Direzione Artistica, 1 collaboratore tecnico per l'Archivio Musica	8
<b>TOTALE</b>	<b>261</b>

Accademia Nazionale di Santa Cecilia  
Gestione autonoma dei concerti

*Ente Nazionale di Previdenza e di Assistenza per i Lavoratori dello Spettacolo*

*Uff. Compartimentale* di ROMA  
*Sezione distaccata*

4 MAR. 1994

*N. di prot.* 156/94 *SV*

*Oggetto*

Attestazione Liberatoria

Matricola 03-1-0035430-61-540




AL MINISTERO PER IL TURISMO E  
PER LO SPETTACOLO  
Direzione Generale dello Spettacolo  
ROMA

Spett. Impresa  
ACADEMIA NAZIONALE DI S. CECILIA  
GESTIONE AUTONOMA DEI CONCERTI  
00123 ROMA - VIA VITTORIA 6

U.P.C.

ALL I.N.P.S.  
Reparto Riscossione Contributi e  
Vigilanza  
Sede Provinciale di ROMA

Al sensi e per gli effetti del disposto di cui al quarto comma aggiunto all'art. 10 del D.L.C.P.S. 167/1987 n. 708, dalla legge di ratifica 29-11-1992 n. 2388 e recepito dall'art. 39 della legge 14 agosto 1987 n. 800, si attesta che giusta risultanze in atto l'Impresa E.A. ACADEMIA NAZIONALE DI S. CECILIA - GEST. AUTONOMA CONCERTI con sede in ROMA legittimo rappresentata dal Sig. CARLO BRUNO non ha pendenze contributive nei confronti di questo Ente relativamente al personale occupato per lo svolgimento della manifestazione musicale (\*) ATTIVITA' CONCERTISTICA realizzata nel periodo dal GENNAIO 1993 al DICEMBRE 1993



(\*) - per la lirica precisare prove e numero recite liriche.  
- per la Concertistica precisare numero dei concerti.  
- per corsi di perfezionamento e concorsi precisare la denominazione degli stessi.



**ISTITUZIONE DEI CONCERTI E DEL TEATRO LIRICO  
«GIOVANNI PIERLUIGI DA PALESTRINA» DI CAGLIARI**

**ESERCIZIO 1993**



RELAZIONE AMMINISTRATIVA



RELAZIONE CONSUNTIVO 1993

La gestione 1993 dell'Istituzione dei Concerti e del Teatro Lirico di Cagliari si è caratterizzata, innanzitutto, per l'apertura e per l'inaugurazione del Nuovo Teatro Comunale.

Infatti dopo tanti anni di permanenza rappresentativa e produttiva all'interno dell'immobile del Conservatorio di Musica e dopo un anno di sofferenza dovuta all'assoluta mancanza di una sede adeguata per prove e recite ed un continuo peregrinare in chiese, posti all'aperto eccetera, finalmente l'attività musicale di Cagliari ha trovato definitiva collocazione all'interno del Nuovo teatro Civico.

In ottemperanza, quindi, al disposto dell'art. 23 della L. 800/67 (nel quale si recita: "I Comuni, nei quali ha sede l'ente lirico o l'istituzione concertistica, sono tenuti a mettere a disposizione dell'ente o istituzione medesimi, i teatri ed i locali occorrenti per lo svolgimento dell'attività". la municipalità della città di Cagliari ha messo a disposizione un immobile che a lavori terminati, sarà funzionale ed idoneo per la musica ed il Teatro.

Se da un lato, quindi, gli effetti assolutamente negativi dell'incertezza e dell'instabilità si sono allontanati dalla vita della massima istituzione musicale dell'Isola, dall'altro nuovi temi di preoccupazione economica si sono aperti e sono dovuti proprio all'immobile teatrale stesso.

I lavori non sono finiti, la sala è moderna, ben attrezzata, ma il palcoscenico, soprattutto, ed anche le zone cosiddette di servizio o supporto alla produzione sono ben lontane ancora dal potersi dire esistenti; es. sala prove per orchestra, coro, artisti, camerini per le masse, uffici, ma soprattutto stru-  
-./.

## XII LEGISLATURA - DISEGNI DI LEGGE E RELAZIONI - DOCUMENTI

mentazione tecnica di palcoscenico che permette la regolare effettuazione di prove e recite liriche. Sarebbe lungo qui argomentare i singoli ed i più svarciati aspetti lacunosi e le vere e proprie assenze di attrezzature tecniche, basti, comunque, qui ricordare che per il funzionamento del Teatro, il bilancio dell'Ente Lirico si è dovuto gravare di considerevoli interventi economici dovuti proprio all'assenza di strumentazioni tecniche ultimate e collaudate.

Le diverse traversie, l'aver programmato attività lirica all'aperto all'Anfiteatro Romano di Cagliari ed il relativo mancato intervento del Comune a favore dell'attività lirica estiva, l'apertura del Teatro con "I pescatori di perle" ed alcuni altri appuntamenti musicali importanti quanto economicamente rilevanti non supportati da entrate certe ed esigibili, hanno prodotto un preoccupante quanto consistente disavanzo di gestione.

Le entrate preventivate e non accertate a fine esercizio sono le seguenti:

- TITOLO I .....	£. 2.925.317.405,=
- TITOLO II .....	£. 470.247.805,=

per cui il consuntivo 1993 ha le seguenti poste:

a) ENTRATE .....	£. 28.532.310.918,=
b) USCITE .....	£. 30.975.077.746,=
c) DISAVANZO DI AMMINISTRAZIONE .....	£. 2.442.766.828,=

Analoga operazione di chiarezza si è compiuta nella gestione dei residui; infatti il Consiglio di Amministrazione nella seduta del 30.03.1994 con delibera n. 38 ha approvato un piano di revisione così formato:

a) Totale residui attivi da cancellare .....	£. 145.126.895,=
b) Totale residui passivi perenti .....	£. 2.900.000,=
c) Totale residui passivi da cancellare .....	£. 54.136.991,=

Detto interventi ha, altresì, prodotto in termini economici il seguente risultato:

- Disavanzo Effettivo di Amministrazione complessivo	£. 3.033.756.732,=
--	--------------------

La L.450/87 impone di ripianare nel triennio successivo il disavanzo prodotto in una gestione, per cui si ritiene di ripianare nel seguente modo:

./.

## XII LEGISLATURA - DISEGNI DI LEGGE E RELAZIONI - DOCUMENTI

- ANNO 1994 .....	£.. 700.000.000.=
- ANNO 1995 .....	£..1.041.878.366.=
- ANNO 1996 .....	£. 1.041.878.366.=

che, sommato al ripiano già previsto nel bilancio 1994 di £. 250.000.000 per disavanzo 1992, porta il Cap. 20.14.01 "Estinzione debiti diversi" a lire 950.000.000 aggravando di fatto una situazione economica già sufficientemente delicata.

Nel 1994 sarà, quindi, necessario procedere alla verifica delle entrate certe ed adeguare proposte e programmi alle reali disponibilità finanziarie, attivando contestualmente nuovi ruoli di ricerca fondi sia rivolti al pubblico che al privato, ad iniziare proprio dalla Presidenza del Consiglio dei Ministri per ottenere migliori e più adeguati finanziamenti per rimuovere e superare antichi ed ormai obsoleti meccanismi di finanziamento che vedono l'Ente Lirico di Cagliari costantemente penalizzato e la cui importanza storico-geografica non può essere dimenticata o compressa.

Di contro l'Ente Lirico deve trovare nuove elasticità produttive e propulsive aumentando la produttività e l'interesse del pubblico; tre devono essere gli indicatori da privilegiare: il numero degli spettacoli, il numero degli spettatori paganti e l'incasso lordo di biglietteria i quali, combinati sapientemente, potranno testimoniare la ripresa e la vitalità artistica dell'Ente ed il gradimento del pubblico al "servizio culturale" proposto.

Di seguito si riportano i dati più significativi del consuntivo 1993:

Il bilancio di previsione 1993, deliberato nella seduta del Consiglio di Amministrazione il 28 dicembre 1992, presentava Entrate e Uscite per complessive £. 30.328.120.449 di cui £. 5.533.000.000 per Partite di giro.

nel corso dell'anno sono state effettuate le seguenti operazioni di storni e variazioni con:

- D.C.STR. N. 12	DELL'8 MARZO 1993 .....	per £.	10.842.550.=
- D.C.STR. N. 17	DEL 9 MARZO 1993 .....	" £.	1.262.594.096.=
- D.C.A. N. 139	DEL 5 LUGLIO 1993 .....	" £.	20.000.000.=
- D.C.A. N. 88	DEL 19 LUGLIO 1993 .....	" £.	2.593.000.000.=
- D.C.A. N. 101	DEL 4 AGOSTO 1993.....	" £.	20.458.410.=
- D.C.A. N. 117	DEL 20 SETTEMBRE 1993 .....	" £.	348.000.000.=

## XII LEGISLATURA - DISEGNI DI LEGGE E RELAZIONI - DOCUMENTI

- D.C.A. N. 128 DEL 27 OTTOBRE 1993 .....	per	£.	50.000.000.=
- D.C.A. N. 129 DEL 27 OTTOBRE 1993 .....	"	£.	124.000.000.=
- D.C.A. N. 134 DELL'8 NOVEMBRE 1993 .....	"	£.	30.000.000.=
- D.C.A. N. 145 DELL'1 DICEMBRE 1993 .....	"	£.	2.126.000.000.=

A conclusione dell'esercizio 1993 si ritiene opportuno riportare le seguenti risultanze finali:

Le entrate effettive di competenza sono state accertate in £. 28.532.310.918.= (£. 23.526.131.315 per entrate effettive e £. 5.006.179.603 per partite di giro) di cui £. 19.727.081.309 riscosse e £. 8.805.229.609 da riscuotere che si possono classificare come segue:

- TITOLO I - Entrate derivanti da trasferimenti correnti

Cat. 1 - Trasferimenti da parte dello Stato .....	£.	13.724.009.120.-
" 2 - Trasferimenti da parte della Regione .....	"	7.500.000.000.-
" 3 - Trasferimenti da parte dei Comuni e Provincie .....	"	19.900.000.-
" 4 - Trasferimenti da parte di altri enti del settore pubblico, associazioni e privati .....	"	184.450.000.-
" 5 - Proventi per attività decentrata conto terzi e finalizzata .....	"	---

- TITOLO II - Altre Entrate

Cat. 6 - Entrate derivanti dalla vendita di beni e dalle prestazioni di servizi .....	£.	1.059.476.300.-
" 7 - Redditi e proventi patrimoniali .....	"	500.570.-
" 8 - Poste correttive e compensative di spese correnti .....	"	1.037.795.325.-
" 9 - Entrate non classificabili in altre voci ....	"	---

- TITOLO III - Entrate in conto capitale

Cat. 10 - Alienazione di immobilizzazioni tecniche ....	---
" 11 - Riscossione crediti .....	---
" 12 - Realizzo di valori mobiliari .....	---
" 13 - Trasferimenti dallo Stato .....	---
" 14 - Trasferimenti dalle Regioni .....	---
" 15 - Trasferimenti da Comuni e Provincie .....	---
" 16 - trasferimenti da altri Enti del settore pubblico	---

- TITOLO IV - Accensione di prestiti

Cat. 17 - Assunzione di mutui .....	---
" 18 - Assunzione di altri debiti finanziari .....	---

T O T A L E £. 23.526.131.315.=

- TITOLO V - Partite di giro £. 5.006.179.603.=

T O T A L E G E N E R A L E £. 28.532.310.918.=



## XII LEGISLATURA - DISEGNI DI LEGGE E RELAZIONI - DOCUMENTI

Parte Uscite

Le uscite effettive di competenza impegnate sono state di £. 30.975.077.746.= (£. 25.968.898.143 per uscite effettive e £. 5.006.179.603 per partite di giro) di cui £. 26.130.890.348 pagate e £. 4.844.187.398 da pagare che vengono classificate come segue:

- TITOLO I - Spese correnti

Cat. 01 - Spese per gli organi dell'Ente .....	£.	268.228.455.=
" 02 - Oneri per il personale dipendente e per quello scritturato .....	"	20.058.919.449.=
" 03 - Spese per l'acquisto di beni di consumo e di servizi .....	"	3.530.967.399.=
" 04 - Oneri finanziari .....	"	632.943.297.=
" 05 - Oneri tributari .....	"	227.711.364.=
" 06 - Poste correttive e compensative di entrate correnti	"	—
" 07 - Spese non classificabili in altre voci .....	"	633.303.473.=

- TITOLO II - Spese in conto capitale

Cat. 08 - Acquisizione di immobilizzazioni tecniche ..	£.	485.528.437.=
" 09 - Acquisto titoli .....	£.	—
" 10 - Concessione di crediti e anticipazioni .....	£.	—
" 11 - Indennità di anzianità e similari al personale cessato dal servizio .....	£.	—

- TITOLO III - Estinzione di mutui ed anticipazioni

Cat. 12 - Rimborsi di mutui .....	£.	—
" 13 - Rimborsi di anticipazioni passive .....	£.	—
" 14 - Estinzione debiti diversi .....	£.	131.296.269.=

T O T A L E £. 25.968.898.143.=

- TITOLO IV - Partite di giro

T O T A L E G E N E R A L E £. 30.975.077.746.=

Dal confronto fra le entrate e uscite scaturisce il risultato della gestione di competenza con un disavanzo di amministrazione pari a £. 2.442.766.828.=.

Tale disavanzo viene evidenziato dal verificarsi di minori entrate per £. 3.395.565.210 e minori spese sostenute per £. 952.798.382.=.

Le minori entrate accertate derivano principalmente da:

£.	69.167.080	- Stato: art. 24 L. 800/67
£.	65.622.025	- " D.M. 21.12.90 art. 2 lett. B
£.	46.000.000	- Trasferimenti da parte della Regione
£.	2.759.434.700	- Trasferimenti da parte dei Comuni e delle Provincie
£.	25.000.000	- Trasferimenti da altri Enti
£.	129.711.000	- Proventi di vendita di botteghino e abbonamenti

## XII LEGISLATURA - DISEGNI DI LEGGE E RELAZIONI - DOCUMENTI

- f. 19.124.700 - Proventi di pubblicazioni e programmi
- f. 100.000.000 - Proventi da vendite e pubblicità
- f. 9.500.000 - Proventi noleggio materiale teatrale
- f. 1.083.823 - Recuperi e rimborsi diversi
- f. 280.223.868 - Crediti IVA
- f. 19.430 - Interessi attivi

Il divanzo sarà riassorbito autonomamente, in applicazione della legge 450/87, con apposito piano finanziario triennale che ne prevede il ripiano entro il biennio successivo al 1994.

Si fa presente che nel corso dell'esercizio in esame è stata ripianata la somma di f. 131.296.269 al Cap. 20.14.01 - "Estinzione debiti diversi".

A conclusione di quanto sopra si allegano, come richiesto dalla Presidenza del Consiglio dei ministri, i prospetti riguardanti:

- 1) numero spettatori paganti e relativi introiti di botteghino e per abbonamenti;
- 2) elenco dettagliato dei costi di produzione;
- 3) produzione in sede e fuori sede, distinte per gruppi omogenei (recite liriche, balletti, concerti sinfonici);
- 4) consistenza del personale dipendente a seconda della natura del rapporto.
- 5) capienza del Teatro.

Non viene trasmesso il prospetto indicante le entrate e le uscite relative alle tournées all'estero poiché non vi è stata alcuna produzione.

IL COMMISSARIO STRAORDINARIO  
ALLA SOVRINTENDENZA  
(Dr. ssa Angela Spocci)

ep



PER COPIA CONFORME ALL'ORIGINALE

IL CAPO SERVIZIO RAGIONERIA

1844. Carla Sorreati

RELAZIONE ARTISTICA

( Conto Consuntivo 1993 )

La Programmazione dell'anno 1993 dell'Ente Lirico e dell'Istituzione dei Concerti di Cagliari è divisibile in tre grandi periodi corrispondenti ad altrettanti momenti artistici: un primo periodo che va da Gennaio a Maggio, un secondo periodo da Giugno a Settembre ed un terzo periodo che va da Ottobre a Dicembre.

Il primo periodo (Gennaio - Maggio) ha, nella fase programmatica, risentito della mancanza di un Teatro agibile nella città di Cagliari, essendo stato chiuso per lavori di ristrutturazione l'Auditorium del Conservatorio "G. P. Da Pa-lestrina", sede fino al 1993 dell'attività sia lirica che sinfonica dell'Ente.

Per questo motivo si è programmata una Stagione Sinfonia e Cameristica atta a poter svolgersi in altri luoghi della città, segnatamente il Teatro delle Saline per la Stagione Cameristica e il Convento di San Domenico oppure la Basilica di Bonaria per la Stagione Sinfonica.

La Programmazione del 1993 si è basata sull'attività dell'Orchestra e del Coro (M<sup>o</sup> Olinto Contardo) dell'Ente Lirico e dell'Istituzione dei Concerti di Cagliari.

Stagione Sinfonica: è stata composta da quindici programmi per Orchestra o per Coro e Orchestra e da un programma per solo Coro.

Ogni programma è stato eseguito in sede con una replica in decentramento eccezion fatta per i primi tre programmi sinfonici che hanno avuto sette repliche in decentramento e per quello corale che ha avuto dieci repliche in decentramento per un totale di 61 concerti.

Vi hanno preso parte importanti direttori d'orchestra: Marcello Rota, Alberto Giuri, Massimo Biscardi, Alberto Peyretti, Giuseppe Grazioli, Vittorio Parisi, Walter Proost, Thomas Sanderling, Alan Curtis, Michael Swierczewski, Angelo Guaragna, Jean Louis Petit e Maxim Schostakovic più due giovani direttori sar

## XII LEGISLATURA - DISEGNI DI LEGGE E RELAZIONI - DOCUMENTI

di, Pino Onnis e Giacomo Medas.

Da segnalare la presenza, nei programmi, di autori italiani contemporanei che hanno riportato un sensibile successo di pubblico e critica come nel caso dei compositori Franco Oppò, Sergio Rendine e Lucio Garau, di un programma dedicato interamente a Luigi Boccherini nel 250 esimo della nascita, con la partecipazione del violoncellista Franco Maggio Ormezowski, di un concerto dedicato a musiche barocche, fra cui lo Stabat Mater di Pergolesi, nell'interpretazione filologica di Alan Curtis, uno specialista fra i più rinomati in questo campo.

Una particolare attenzione si è anche rivolta ad Ennio Porrino, uno dei capiscuola della composizione della Sardegna.

A completamento della Stagione Sinfonica è stata presentata una Stagione Caratteristica composta da sette concerti del violinista Joshua Bell accompagnato dal pianista Andrew De Grado, dal pianista Emanuel Ax, dal "David Short Ensemble", dal Quartetto Sine nomine, dal violoncellista Mark Varshawsky accompagnato dal pianista Tatyana Vratonije, dal violista Aldo Bennici con il pianista Alessandro Specchi, dal pianista Francesco Nicolosi.

Il secondo periodo di programmazione che va da Giugno a Settembre, ha rappresentato il momento di ripresa dell'Ente messo in seria difficoltà dalla chiusura del Teatro e di importante ripresa di partecipazione del pubblico che ha affollato il bell'Anfiteatro Romano, famoso anche per la buona acustica oltre che per le bellezze artistiche che conserva.

Vi si è svolta una Stagione Lirico-Sinfonica e di Balletti, inaugurata da "La Forza del Destino" di Giuseppe Verdi (24-26-28-30 giugno) nell'interpretazione del M° Maurizio Arena e con la regia di Beppe De Tommasi. Vi hanno cantato Barbara De Maio, il baritono Lorenzo Saccomani e il tenore Mario Frusoni (nuova produzione).

La seconda opera in cartellone è stata "La Bohème" di Giacomo Puccini (11-13-15-17 luglio) con la direzione di Nino Bonavolontà e la regia di Giuseppe Giuliano. Nella Compagnia il tenore Pietro Ballo e il soprano Ludmila Davemuka. Da segnalare, nel ruolo di Musetta la giovane soprano cagliaritano Elisabetta Scano (nuova produzione).

## XII LEGISLATURA - DISEGNI DI LEGGE E RELAZIONI - DOCUMENTI

Grandissimo successo è stato riportato dalle due esecuzioni (26 e 28 luglio) della Messa da Requiem di Giuseppe Verdi diretta da Massimo Biscardi e con un'ottima compagnia di canto composta dal soprano Eva Depoltova dal mezzo soprano Susanna Anselmi, dal tenore Ezio Di Cesare e dal basso Elenkov.

Sia il pubblico che la critica hanno manifestato apprezzamento per i notevoli miglioramenti che Orchestra e Coro dell'Ente hanno dimostrato di aver raggiunto e che ulteriormente proseguiranno nelle future produzioni.

La terza opera lirica in cartellone è stata "Carmen" di George Bizet, diretta da Massimo De Bernart ed interpretata da Marta Senn e Alberto Cupido con la regia di Beppe De Tommasi. E' stata, questa, una produzione artisticamente assai valida ed apprezzata dal pubblico che ha esaurito per tutt'e quattro le recite previste (16-18-20-22 Agosto) i posti dell'Anfiteatro Romano.

Durante la Stagione Lirica sono stati presentati due Balletti "Il Balletto Nazionale dell'Ucraina Virski" ed il "Balletto del Teatro Nazionale di Praga" che su commissione di questo Ente, ha presentato una nuova produzione ispirata dal famoso "Psyco" e dal "Piccolo Signor Friedmann" con la Coreografia dello straordinario J. Svoboda. Le recite, rispettivamente, si sono svolte il 9-10-11 e 12 Agosto ed il 5-6-7 e 8 Settembre.

Parallelamente alla Programmazione dell'Anfiteatro Romano, l'Ente cagliaritano ha collaborato con la Cedac - Teatro di Sardegna alla compilazione del Cartellone del Teatro Romano di Nora, proponendo un'esecuzione dell'"Histoire du Soldat" di Igor Stravinsky a cura dei solisti dell'Orchestra dell'Istituzione cagliaritana diretti da Massimo Biscardi con la recitazione di Giorgio Albertazzi (8 Agosto), di un concerto del giovane pianista Maurizio Moretti (3 Agosto) e di un recital del soprano Barbara De Maio (12 Agosto).

In conclusione della fortunata Stagione all'Anfiteatro Romano è stato realizzato un concerto, dedicato al pubblico di giovani, del cantautore Paolo Conte (11 settembre).

## XII LEGISLATURA - DISEGNI DI LEGGE E RELAZIONI - DOCUMENTI

Un importante avvenimento, che condiziona in positivo tutto lo svolgimento della successiva attività dell'Ente, è accaduto nella città di Cagliari proprio al termine della Stagione Estiva all'Anfiteatro. È stato inaugurato dal Comune di Cagliari insieme all'Ente Lirico, il Nuovo Teatro Comunale. L'avvenimento era atteso da decenni ed ha posto l'Istituzione dei Concerti Cagliariitana al centro dell'attenzione internazionale sia artistica che di cronaca e di stampa. L'inaugurazione è stata realizzata dall'Ente Lirico con tre manifestazioni artistiche (2 - 3 - 4 settembre) più una mostra dedicata a "L'ultimo Verdi" a cura di G. Carboni, che hanno riscosso il plauso da parte di tutti ed una chiara affermazione delle possibilità e capacità organizzative dell'Ente Cagliariitano. L'inaugurazione vera e propria si è realizzata con l'esecuzione della rarissima "Messa di Gloria" di Gioacchino Rossini in una pregevolissima esecuzione del Coro e dell'Orchestra dell'Istituzione diretti da Thomas Sanderling (M° del Coro Olinto Contardo) e con i cantanti Giusy Devinu, Bernardette Manca di Nissa, Raoul Gimenez, Robert Gambill, Pietro Spagnoli. La seconda serata ha visto la partecipazione dell'Orchestra Filarmonica della Scala diretta da Riccardo Muti che ha eseguito musiche di Brahms, Busoni e Ravel, e con un Recital del soprano Cecilia Gasdia e del Tenore Vincenzo La Scola.

Il terzo periodo riguarda il trimestre Ottobre-Novembre-Dicembre e si è interamente svolto al Nuovo Teatro Comunale. Cinque i titoli in abbonamento, un'opera, un balletto e tre concerti sinfonico-corali.

L'inaugurazione della Stagione autunnale si è tenuta con "Giselle" eseguito dal Ballet National de Nancy sulle musiche di Adam eseguite dall'Orchestra dell'Istituzione in data 28 - 29 e 30 ottobre.

Le proposte sinfoniche hanno visto impegnate le compagini corali ed orchestrali nell'esecuzione della Sinfonia n. 9 di Ludwig van Beethoven (12-13 novembre) con solisti di canto, il soprano Norma Fantini il mezzo soprano Monica Minarelli, il tenore Robert Schunk, il basso Edo Brinkmann.

## XII LEGISLATURA - DISEGNI DI LEGGE E RELAZIONI - DOCUMENTI

Di seguito è stata eseguita (26-27 Novembre) la Sinfonia n. 2 "Resurrezione" di Gustav Mahler con le voci solistiche del soprano Norma Fantini e del contralto Susanna Anselmi. Le due Sinfonie sono entrambe state dirette dal maestro Alun Francis. L'esecuzione di queste opere strumentalmente assai complesse hanno rivelato il forte miglioramento ottenuto dall'Orchestra e dal Coro dell'Ente Cagliaritano che è stato evidenziato sia dai giudizi del pubblico che dalla critica.

In data 13-15-17-19 Dicembre, l'opera "Les Pêcheurs de perles" di George Bizet nel nuovo allestimento che riscosse grande successo all'Opera di Roma nel 1992 con le scene ed i costumi di Graziano Gregori e la regia di Renzo Giacchieri. Per la parte musicale, la direzione è stata affidata al maestro Giuliano Carella ed i principali ruoli vocali ad Alessandra Ruffini (soprano) e Giuseppe Morino (tenore).

Si è con la Stagione Autunnale realizzato con evidenza il salto di qualità che il pubblico cagliaritano attendeva da tempo da questo Ente, anche grazie all'apertura di un vero e proprio Teatro, sia nella parte artistico-programmatica ed esecutiva che in quella organizzativa.

Al termine della stagione autunnale 1993, un Concerto di Natale su musiche della tradizione natalizia diretto dal maestro Olinto Contardo, con la partecipazione di Orchestra e Coro dell'Ente e del soprano Elisabetta Scano che ha eseguito l'"Exultate, Jubilate" di W.A. Mozart.

L'intera programmazione evidenzia l'attenzione di questo Ente nei riguardi dei giovani direttori, cantanti e solisti di strumento italiani nonché una particolare disposizione all'esecuzione di musiche di compositori italiani contemporanei e viventi.

La singolarità geografica della Sardegna rende del tutto particolare la preparazione dell'attività di decentramento.

Infatti, a parte la normale attività di replica dei programmi eseguiti a Cagliari nel centro-meridionale dell'Isola, una vera e propria stagione indipendente di decentramento è stata organizzata per i mesi Maggio-Giugno e Ottobre onde poter toccare ogni parte della Sardegna, anche l'estremo Nord, interessata al

l'attività dell'Ente con finalità sia artistiche che socio-educative.

Le nuove produzioni proposte sono state il Balletto "Coppelia" eseguito dalla Compagnia Arte Danza di Cagliari nelle date 28 Maggio, 2-3-7-8 Giugno e 5-7-9-12 Ottobre; un concerto sinfonico diretto da Filippo Balistreri dedicato alle grandi sinfonie dell'opera italiana, francese e tedesca nelle date 27-28 Maggio, 1-2-8-10 Giugno e 6-9-11-14 Ottobre e infine una pregevole esecuzione dell'Histoire du Soldat di Stravinski con la recitazione di Giorgio Albertazzi e la direzione di Massimo Biscardi nelle date 30-31 Maggio, 3-4-5-9 Giugno e 7-8-12 Ottobre.

E' interessante segnalare che gli Enti Locali e le Associazioni Musicali delle località in cui si è prodotto il decentramento hanno invitato l'Ente cagliaritano a riproporsi nel decentramento del 1994 anche presso gli stessi Comuni per l'ottimo riscontro artistico individuato nell'attività decentrata dell'anno 1993.

IL DIRETTORE ARTISTICO

*Massimo Biscardi*



PER COPIA CONFORME ALL'ORIGINALE

IL CAPO SERVIZIO RAGIONERIA

*Carlo Sorrentino*



RELAZIONE DEL COLLEGIO DEI REVISORI



## XII LEGISLATURA - DISEGNI DI LEGGE E RELAZIONI - DOCUMENTI

## ALLEGATO "A"

RELAZIONE DEL COLLEGIO DEI REVISORI DEI CONTI DELL'ISTITUZIONE DEI CONCERTI E DEL TEATRO LIRICO "G. PIERLUIGI DA PALESTRINA" DI CAGLIARI AL CONTO CONSUNTIVO PER L'ANNO FINANZIARIO 1993.

Viene sottoposta all'esame del Collegio la seguente documentazione relativa al conto consuntivo 1993:

- Situazione dei residui attivi, passivi, dei perenti e di quelli annullati a seguito di regolare delibera del Consiglio di Amministrazione n. 38 del 30.3.1994;
- Consistenza del personale nel 1993;
- Elenco costi di produzione 1993;
- Prospetto numero spettatori paganti;
- Attività svolta nel 1993;
- Capacità del teatro;
- Conto consuntivo 1993;
- Conto economico;
- Situazione Amministrativa;
- Situazione patrimoniale.

Il Collegio esamina il documento contabile con il quale si rende il conto della gestione relativa all'anno finanziario 1993.

Si rileva, prioritariamente, l'inosservanza del termine (30 marzo) prescritto dall'art. 17 della legge 800/67 per la trasmissione all'Amministrazione vigilante del consuntivo stesso.

Si ritiene opportuno riportare alcuni dati significativi per i riflessi correlati a tutta l'attività gestionale dell'Ente:

- Consistenza del personale dipendente nell'esercizio 1993:
  - personale a tempo indeterminato ..... n. 163
  - " a tempo determinato ..... " 204
  - " assunto con contratti professionali ..... " 47
  - altro personale (giornalieri, comparse, serali e maschere) ..... " 151
  - personale con rapporto di lavoro autonomo (diversi servizi) ..... " 4

T O T A L E n. 569

=====

## XII LEGISLATURA - DISEGNI DI LEGGE E RELAZIONI - DOCUMENTI

## - Consistenza del personale per specializzazione:

Orchestra

- a tempo indeterminato .....	n. 39
- " determinato .....	" 38
- con contratto professionale .....	" 2

C o r o

- a tempo indeterminato .....	n. 53
- " determinato .....	" 15
- con contratto professionale .....	" 6

Amministrativi

- a tempo indeterminato .....	n. 34
- a tempo determinato .....	n. 1

Tecnici - Operai

- a tempo indeterminato .....	n. 37
- " determinato .....	" 20

Maestri Collaboratori

- a tempo determinato .....	n. 1
- con contratto professionale .....	n. 2

## - Incarichi conferiti nell'esercizio 1993:

Medico del Teatro

Addetto Stampa

Due addetti allestimenti scenici e recupero materiali scenici

## - Attività svolta

<u>Spettacoli</u>	<u>in sede</u>	<u>fuori sede</u>	<u>TOTALE</u>
lirica	16	=	16
balletto	11	10	21
concerti sinfonici	28	73	101
concerti da camera	9	2	11
		<b>TOTALE</b>	<b>149</b>

## XII LEGISLATURA - DISEGNI DI LEGGE E RELAZIONI - DOCUMENTI

## - Spettatori e introiti di botteghino

	<u>Presenze</u>	<u>Incasso</u>
biglietti	43.169	568.735.000
abbonamenti	19.464	451.554.000
<b>TOTALE</b>	<b>62.633</b>	<b>1.020.289.000</b>

Gli stanziamenti previsionali iniziali del 1993, che sono anche riportati nel consuntivo in esame, hanno subito diverse variazioni nel corso dell'esercizio per un importo complessivo di f. 2.256.576.076.--.

Il Bilancio di previsione, deliberato in data 28/12/1992 ha subito variazioni il 19 luglio, 4 agosto, 20 settembre, 27 ottobre, 8 novembre e 1° dicembre 1993. Pertanto, da una previsione iniziale complessiva di f. 30.328.120.449, si è passati ad una previsione definitiva di f. 32.584.696.525.--.

Rispetto ad una previsione di entrata e di spesa, sono state accertate lire 28.532.310.918 ed impegnate f. 30.975.077.746, con un disavanzo di competenza di lire 2.442.766.828, meglio specificato dalle seguenti risultanze:

<u>ENTRATE:</u>	<u>Prev.definitive</u>	<u>Accertamenti</u>	<u>differenze</u>	<u>%</u>
TITOLO I	24.353.676.525	21.428.359.120	2.925.317.405	12,01
TITOLO II	2.568.020.000	2.097.772.195	470.247.805	18,31
TITOLO III	---	---	---	---
TITOLO IV	---	---	---	---
TITOLO V	5.663.000.000	5.006.179.603	656.820.397	11,59
<b>T O T A L I</b>	<b>32.584.696.525</b>	<b>28.532.310.918</b>	<b>4.052.385.607</b>	

<u>USCITE:</u>	<u>Prev.definitive</u>	<u>Impegni</u>	<u>differenze</u>	<u>%</u>
TITOLO I	26.242.941.846	25.352.073.437	890.868.409	3,39
TITOLO II	547.458.410	485.528.437	61.929.973	11,31
TITOLO III	131.296.269	131.296.269	---	---
TITOLO IV	5.663.000.000	5.006.179.603	656.820.397	11,59
<b>T O T A L I</b>	<b>32.584.696.525</b>	<b>30.975.077.746</b>	<b>1.609.618.779</b>	

## XII LEGISLATURA - DISEGNI DI LEGGE E RELAZIONI - DOCUMENTI

Dall'esame dei dati suesposti viene evidenziato il risultato della gestione di competenza che si concretizza, come già detto, con un disavanzo di f. 2.442.766.828.= ottenuto dalla differenza tra accertamenti e impegni, ovvero dal raffronto tra:

- minori accertamenti .....	f. 4.052.385.607 -
- minori impegni .....	" 1.609.618.779 =
<b>T O T A L E</b>	<b>f. 2.442.766.828</b>

<u>E N T R A T E:</u>	<u>Accertamenti</u>	<u>Riscossioni</u>	<u>da riscuotere</u>	<u>%</u>
TITOLO I	21.428.359.120	13.697.532.260	7.730.826.860	36,07
TITOLO II	2.097.772.195	1.120.435.077	977.337.118	46,58
TITOLO III	—	—	—	—
TITOLO IV	—	—	—	—
TITOLO V	5.006.179.603	4.909.113.972	97.065.631	1,93
<b>T O T A L E</b>	<b>28.532.310.918</b>	<b>19.727.081.309</b>	<b>8.805.229.609</b>	

<u>U S C I T E:</u>	<u>Impegni</u>	<u>Pagamenti</u>	<u>da pagare</u>	<u>%</u>
TITOLO I	25.352.073.437	21.388.412.491	3.963.660.946	15,63
TITOLO II	485.528.437	161.506.224	324.022.213	66,73
TITOLO III	131.296.269	—	131.296.269	100,00
TITOLO IV	5.006.179.603	4.580.971.633	425.207.970	8,49
<b>T O T A L E</b>	<b>30.975.077.746</b>	<b>26.130.890.348</b>	<b>4.844.187.398</b>	

Per la gestione di competenza, quindi, restano da riscuotere (Residui attivi) f. 8.805.229.609 e da pagare (Residui passivi) f. 4.844.187.398.=.

Dai dati sopra riportati del conto finanziario, il Collegio evidenzia le seguenti differenze di maggior rilievo tra i dati consuntivi e quelli previsionali:

- 1) a fronte di una previsione delle entrate (Titoli I e II) di f. 26.921.696.525 si sono avuti accertamenti per f. 23.526.131.315, con una differenza in meno di lire 3.395.565.210, dovuta a minori e maggiori accertamenti verificatesi nei seguenti capitoli:

## XII LEGISLATURA - DISEGNI DI LEGGE E RELAZIONI - DOCUMENTI

	diff.	(Prev.def.)
Cap. 01.01 - Contributo ordinario .....	f. + 29.984.980	(13.471.197.280)
" 01.04 - Contributo art. 24 L.800/67 ....	" - 69.167.080	( 80.000.000)
" 01.07 - Contributo D.M. 21.12.90 art.2/b "	" - 65.622.025	( 217.694.545)
" 01.08 - Contributo D.M. 21.12.90 art. 4 "	" + 9.921.420	( 50.000.000)
" 02.01 - Trasferimenti dalla RAS .....	" - 46.000.000	( 7.546.000.000)
" 03.01 - Trasf. da Comuni e Province ... "	" - 2.759.434.700	( 2.779.334.700)
" 04.01 - Trasf. da altri Enti .....	" - 25.000.000	( 209.450.000)
" 06.01 - Proventi botteghino .....	" - 129.711.000	( 1.150.000.000)
" 06.02 - Prov. bar e guardaroba .....	" + 312.000	( 8.000.000)
" 06.03 - Prov. da pubblicaz. e programmi "	" - 19.124.700	( 50.000.000)
" 06.06 - Prov. vendita pubblicità .....	" - 100.000.000	( 100.000.000)
" 07.01 - Prov. noleggio materiale teatrale "	" - 9.500.000	( 10.000.000)
" 07.03 - Interessi attivi .....	" - 19.430	( 20.000)
" 08.02 - Recuperi e rimborsi diversi..... "	" - 1.033.823	( 150.000.000)
" 08.03 - Crediti verso l'erario .....	" + 69.053.016	( 250.000.000)
" 08.05 - Crediti per IVA .....	" - 280.223.868	( 850.000.000)

Complessivamente le entrate hanno registrato una diminuzione di f.3.395.565.210= rispetto alle previsioni definitive.

Mentre per i maggiori accertamenti di cui ai Capp. 01.01, 01.08, 06.02 e 08.03 non si è provveduto alle relative variazioni, determinando in parte una immobilizzazione di risorse disponibili, per i minori accertamenti questo Collegio non può che rimarcare che, spesso, in sede di predisposizione del bilancio di previsione o di deliberazioni di variazioni allo stesso, la quantificazione degli stanziamenti non sempre è fondata sulla certezza della realizzazione dell'entrata, ma su pretese non fondate. Tale modo di procedere è in netto contrasto con il principio della veridicità e attendibilità dello stesso bilancio.

Tra le poste riportate e interessate al fenomeno è ben evidente il minore accertamento di f. 2.759.434.700 sul Cap. 03.01 - trasferimenti da Comuni e Province - in gran parte dovuto a presunte obbligazioni non riconosciute dal Comune di Cagliari per il rimborso di spese sostenute dall'Istituzione e ritenute di competenza dello stesso Comune in virtù di obblighi derivanti dalla legge 800/67 art. 23 (obbligo dei Comuni di mettere a disposizione teatri e locali), per le quali, in verità, l'Ente locale non ha mai manifestato la volontà di volerle riconoscere proprie.

## XII LEGISLATURA - DISEGNI DI LEGGE E RELAZIONI - DOCUMENTI

Si evidenzia, infine, che il totale delle entrate, escluse le partite di giro, che pareggiano in entrata e uscita per f. 5.006.179.603, è quindi di f. 23.526.131.315= di cui, ben f. 21.428.359.120 dipendenti da trasferimenti da Stato e Regione, per redditi e proventi patrimoniali f. 500.570, poste correttive e compensative di spese correnti (crediti Erario, IVA e rimborsi diversi) f. 1.037.795.325.=.

I proventi propri dell'Istituzione ammontano a f. 1.059.476.300 che rappresentano il 4,5% del totale delle entrate.

2) Per quanto concerne le spese, il Collegio rileva che per i seguenti capitoli e per gli importi a fianco indicati, gli impegni hanno superato gli stanziamenti e non si è provveduto alle prescritte variazioni di bilancio:

- Cap. 03.16 - combustibili ed energia elettrica per riscaldamento -  
maggiori impegni f. 15.172.939;
- Cap. 03.18 - onorari e compensi per speciali incarichi -  
maggiori impegni f. 39.857.860;
- Cap. 03.25 - noleggio materiale teatrale -  
maggiori impegni f. 6.322.381;
- Cap. 05.03 - diritti d'autore e demaniali -  
maggiori impegni f. 2.415.791;

Nel complesso si rileva che a fronte di una previsione totale di spesa, escluse le partite di giro, di f. 26.921.696.525, sono state impegnate f. 25.968.898.143 con una differenza in meno di f. 952.798.382, pari al 3,53%.

Al riguardo si evidenziano le seguenti singole spese:

- Organi dell'Ente ..... f. 268.228.455  
che rappresentano l'incidenza percentuale dell'1,03%
- oneri per il personale dipendente e per quello scritturato f. 20.058.919.449 che così si specifica:

Personale dipendente

	f.	%
- Stipendi personale amministrativo a tempo indeterminato	1.420.768.365	5,47
- Stipendi personale amministrativo a tempo determinato ..	7.248.563	0,02
- Stipendi personale artistico a tempo indeterminato ...	3.881.505.887	14,94
- Stipendi personale artistico a tempo determinato .....	2.986.054.934	11,49
- Stipendi personale tecnico a tempo indeterminato .....	1.204.409.563	4,63
- Stipendi personale tecnico a tempo determinato .....	689.509.601	2,65
- Premi e indennità varie .....	1.177.661.648	4,53



## XII LEGISLATURA - DISEGNI DI LEGGE E RELAZIONI - DOCUMENTI

- Concerti promozionali e prestazioni extracontrattuali	£.	98.304.500	0,37
- Lavoro straordinario .....	£.	233.335.998	0,89
- Missioni - Pullmans e alberghi .....	£.	587.237.951	2,26
- Oneri previdenziali e assistenziali .....	£.	3.713.934.180	14,30
TOTALE ONERI		£.	15.999.971.190

pari al 61,61% del totale delle spese, escluse le partite di giro.

Personale scritturato

- Direttore d'orchestra .....	£.	546.968.770	2,10
- Compagnie di canto .....	£.	1.071.306.169	4,12
- Primi ballerini .....	£.	28.954.379	0,11
- Reginti .....	£.	102.283.630	0,39
- Personale artistico .....	£.	147.097.980	0,56
- Complessi .....	£.	1.492.045.593	5,74
- Solisti concerti .....	£.	281.079.000	1,08
- Oneri previdenziali e assistenziali personale scritt.	£.	389.212.738	1,49
T O T A L E		£.	4.058.948.259

pari al 15,63% del totale delle spese, escluse le partite di giro.

Al riguardo si evidenzia che nel corso del 1993 l'Istituzione si è avvalsa, per numerose rappresentazioni, di intere compagnie estranee all'Istituzione stessa di cui quelle di nazionalità straniera sono state in numero di 11 - eccedenti quindi il 5% consentito dalla legge 800/67 come peraltro già rilevato dal Collegio col proprio verbale n. 206.

Le spese per acquisto di beni di consumo e per servizi ammontano a £.3.530.967.399- pari al 13,59%.

Di queste si evidenziano:

Cap. 03.02 - materiale consumo e noleggio materiale tecnico .....	£.	91.307.752
Cap. 03.12 - spese per concorsi (audizioni) .....	£.	67.822.315
Cap. 03.18 - onorari e compensi per speciali incarichi .....	£.	721.433.936
Cap. 03.19 - premi assicurazioni .....	£.	193.490.446

## XII LEGISLATURA - DISEGNI DI LEGGE E RELAZIONI - DOCUMENTI

Cap. 03.24 - trasporto materiale scenico .....	£. 157.416.131
Cap. 03.25 - noleggio materiale teatrale .....	£. 913.322.381
Cap. 03.26 - noleggio materiale musicale e strumenti .....	£. 138.575.971

Si rileva inoltre:

Cap. 3.11/A- onorari e stesura programmi di sala .....	} £. 13.702.000
Cap. 03.22 - stampa programmi .....	
T O T A L E	
	£. 121.969.735

Riguardo alla suddetta spesa di f. 127.969.735, si osserva che le correlative entrate (Cap. 06.03) sono state di complessive f. 30.875.300. Questo Collegio ribadisce il rapporto assolutamente negativo tra costi e ricavi, come peraltro già rilevato in precedenti verbali (NN. 206 e 207).

Cap. 03.23 - pubblicità ed inserzioni f. 378.146.910. In materia di pubblicità l'Ente non ha realizzato alcun introito (Cap. 06.06).

Cap. 07.02 - fitto locali e macchine £. 436.080.428.=.

Le spese in tale capitolo conseguono alla locazione di numerosi locali di deposito e di uffici, stante la persistente inadempienza del Comune di Cagliari ad assolvere agli obblighi di cui all'art. 23 della legge 800/67, gli ulteriori oneri dipendono da canoni per noleggio di apparecchiature informatiche (Soc. SKEMA).

3) Anche per l'esercizio 1993 si è rilevato un significativo divario tra le somme impegnate e quelle pagate.

Per la parte corrente, a fronte degli impegni assunti per f. 25.352.073.437, si sono effettuati pagamenti per f. 21.388.412.491, determinando resti da pagare per lire 3.963.660.946, pari al 15,63%.

Per le spese in conto capitale gli impegni assommano a f. 485.528.437, i pagamenti a f. 161.506.224, con una differenza residuale di f. 324.022.213, pari al 66,73%.

#### 4) R e s i d u i

Verificata la concordanza dell'ammontare iniziale indicato, con le risultanze finali del conto consuntivo dell'esercizio precedente, viene indicata la seguente situazione complessiva:

## XII LEGISLATURA - DISEGNI DI LEGGE E RELAZIONI - DOCUMENTI

a) i residui attivi degli anni precedenti, ammontanti all'1.1.1993 a f. 13.971.692.415, per effetto di più accurati accertamenti hanno subito un decremento di f. 145.126.895, analiticamente elencati nella delibera di annullamento n. 38 del 30.3.1994.

Di detta somma sono state riscosse f. 8.087.019.494;

b) i residui passivi degli anni precedenti, ammontanti all'1.1.1993 a f. 7.269.346.050, per effetto di più accurati accertamenti hanno subito un decremento complessivo di f. 444.411.061, passando a f. 6.824.934.989. Tale diminuzione è da attribuirsi:

- all'annullamento di quote di ripiano di disavanzi riassorbiti in esercizi precedenti per .....	f. 387.374.070
- all'annullamento di residui non più sussistenti (delibera n.38 del 30.3.1994) per .....	f. 54.136.991
- alla cancellazione dei residui di altri esercizi per perenzione amministrativa (delibera n. 38 del 30.3.1994) per .....	f. 2.900.000
<b>T O T A L E</b>	<b>f. 444.411.061</b>

Dei residui sussistenti sono stati pagati f. 3.057.039.148.

A fine gestione risulta la seguente situazione complessiva:

- residui attivi dell'esercizio 1993 .....	f. 8.805.229.609
- residui attivi degli anni precedenti .....	f. 5.739.546.026
<b>TOTALE RESIDUI ATTIVI</b>	<b>f. 14.544.775.635</b>
- residui passivi dell'esercizio 1993 .....	f. 4.844.187.398
- residui passivi degli anni precedenti .....	f. 3.767.895.841
<b>TOTALE RESIDUI PASSIVI</b>	<b>f. 8.612.083.239</b>
- residui passivi perenti .....	f. 2.900.000

Esaminati i dati di cui sopra si rileva che la massa residuale è di notevole entità. Per quelli attivi si evidenzia un incremento di f. 573.083.220 rispetto a quelli risultanti al 31/12/1992. Parimenti vi è stato altrettanto incremento per quelli passivi di f. 1.345.637.189, compresi i perenti.

Il Collegio deve ribadire, ancora una volta, la necessità di intensificare l'azione ricognitiva correlata all'accertamento del titolo giuridico certo che ne per-

## XII LEGISLATURA - DISEGNI DI LEGGE E RELAZIONI - DOCUMENTI

mette la conservazione (residui attivi), sia le operazioni mirate ad una sollecita riscossione ed al tempestivo pagamento.

Anche per il 1993 la Regione Autonoma della Sardegna ha erogato con notevolissimo ritardo il proprio contributo (gennaio 1994) determinando, talvolta, un'assenza pressochè totale di liquidità, con conseguenti periodici ricorsi ad onerose anticipazioni dal proprio Tesoriere e producendo un rallentamento e, spesso, il blocco dei pagamenti anche di stipendi. L'onere finanziario per gli interessi passivi derivanti dalle predette anticipazioni è ammontato a f. 626.001.037.

Nell'occasione si osserva che la spesa complessiva per interessi passivi, è di f. 632.943.297, comprende ulteriori f. 6.942.260 dovute ad interessi di mora per ritardati pagamenti per forniture di beni e per servizi.

Tutto ciò, però, non giustifica il formarsi dell'ingente massa residuale che ha origini diverse e non ultime quelle discendenti da una non ottimale amministrazione che può causare ulteriori gravami per la stessa Istituzione (interessi moratori, rivalutazioni monetarie, spese legali, etc...) se correlati a rallentamenti eccessivi del procedimento della spesa.

5) Al 31.12.1993 risulta un disavanzo di cassa di f. 9.094.845.397 che concorda con le risultanze del giornale di cassa e con l'estratto conto del Tesoriere.

Si è accertato che i mandati e le reversali, rimasti insoluti alla data del 31/12/'93, sono stati restituiti dal Tesoriere, annullati e riemessi in conto residui.

Il reintegro del fondo economato per le minute spese di f. 3.000.000 è stato effettuato in coincidenza con la chiusura dell'esercizio. Con il predetto fondo sono state anticipate spese per f. 33.747.730.=.

Il reintegro del fondo di dotazione dell'Ufficio di produzione di f. 10.000.000 non è stato effettuato in coincidenza con la chiusura dell'esercizio. Tale operazione è avvenuta con reversale in conto residui N. 110/R del 3/2/1994.

Col predetto fondo sono state anticipate spese per f. 41.713.805.

Si dà atto che nell'esercizio 1993, in ottemperanza a quanto disposto dall'art.2 della legge 29 ottobre 1987, n. 450, l'Istituzione ha provveduto a riassorbire la somma di f. 131.296.269, quale prima quota annuale del ripiano del disavanzo al 31/12/1992,

## XII LEGISLATURA - DISEGNI DI LEGGE E RELAZIONI - DOCUMENTI

determinato in f. 631.296.269 e riferito al triennio 1993 - 1995.

6) Situazione amministrativa

Al 31.12.1993 la gestione di competenza presenta un disavanzo di f. 2.442.766.828, così determinato:

- somme accertate durante l'esercizio .....	f.	28.532.310.918
- somme impegnate durante l'esercizio .....	f.	30.975.077.746
		<u>DISAVANZO DI COMPETENZA</u>
	f.	<u>2.442.766.828</u>

La situazione amministrativa complessiva al 31/12/1993 presenta un disavanzo di amministrazione di f. 3.033.756.732, così determinato:

- fondo di cassa all'1.1.1993 .....	f.-	7.721.016.704
- riscossioni in c/competenza	f.	19.727.081.309
- riscossioni in c/residui	f.	<u>8.087.019.494</u>
	f.	<u>27.814.100.803</u>
		T O T A L E
	f.	20.093.084.099
- pagamenti in c/competenza	f.	26.130.890.348
- pagamenti in c/residui	f.	<u>3.057.039.148</u>
	f.	<u>29.187.845.496</u>
Fondo di cassa al 31/12/1993	f.-	9.094.845.397
- residui attivi al 31/12/1993	f.	14.544.775.635
- residui passivi al 31/12/1993 compresi i perenti	f.	<u>8.614.983.239</u>
	f.+	<u>5.929.792.396</u>
	f.	3.165.053.001
- quota ripiano disavanzo al 31/12/1992	f.	<u>131.296.269</u>
	f.	<u>3.033.756.732</u>

che a norma dell'art. 2 della legge 29 ottobre 1993, n. 450 dovrà essere riassorbito mediante apposito piano finanziario triennale.

7) Situazione patrimoniale

La situazione patrimoniale al 31/12/1993 mette in evidenza un patrimonio netto di f. -.461.954.666, con una diminuzione di f. 2.930.691.649 rispetto a quello risultante nel precedente esercizio.

Relativamente alla consistenza patrimoniale mobiliare, risultante dagli appositi inventari, questo Collegio, ancora una volta ribadisce la necessità di un rinnovo totale degli stessi in quanto non più rispondenti alla situazione di fatto, attuando

## XII LEGISLATURA - DISEGNI DI LEGGE E RELAZIONI - DOCUMENTI

una ricognizione generale di tutti i beni ed un raffronto con la situazione di diritto.

8) Conto economico.

Nel conto in esame sono state riportate le entrate del Titolo I e quelle del Titolo II che, contrapposte alle spese dei Titoli I, II e III determinano un risultato negativo di f. 2.442.766.828, pari al disavanzo di amministrazione di competenza, in quanto nessuna variazione al patrimonio è avvenuta non legata ad operazioni finanziarie.

9) Considerazioni finali.

Preliminarmente è doveroso da parte di questo Collegio rimarcare che l'elevato disavanzo verificatosi al termine dell'esercizio in esame ed ammontante a f. 3.033.756.732 è conseguenza diretta di una gestione complessiva non buona. Le cause sono da ricondurre principalmente al cattivo uso dello strumento programmatico, sempre considerato come elemento a sè stante e non doverosamente collegato alla potenzialità di bilancio; l'apparato amministrativo risulta non adeguatamente qualificato per perseguire le finalità istituzionali.

Il Collegio ritiene estremamente urgente che l'Istituzione proceda alla razionalizzazione dei vari servizi, alla qualificazione del personale per la effettiva responsabilizzazione dello stesso.

Durante l'anno 1993 il Collegio ha tenuto varie riunioni, ponendo, come per il passato, la propria attenzione su numerosi problemi per i quali ha fornito pareri verbali in sede di Consiglio di Amministrazione ed ha formulato numerosi rilievi.

Al riguardo si osserva che:

- le delibere del Consiglio di Amministrazione continuano ad essere emanate, quasi sempre, prive dell'indicazione dell'impegno finanziario correlato, nel capitolo di bilancio su cui grava la spesa e dell'attestazione della disponibilità dello stesso;
- la gestione degli impegni è totalmente assente e, spesso, lo stanziamento di bilancio non costituisce limite massimo per la spesa;
- nonostante i ripetuti richiami di questo Collegio il Tesoriere continua ad effettuare dei pagamenti in modo diretto ai beneficiari;

## XII LEGISLATURA - DISEGNI DI LEGGE E RELAZIONI - DOCUMENTI

- Le risultanze contabili richieste vengono presentate al Collegio con notevole ritardo, vanificando, spesso, anche l'azione di controllo di quest'organo;
- anche per l'esercizio 1993 le competenze agli artisti in materia di rimborso di spese di viaggio sono state liquidate in modo non conforme a norma;
  - nonostante il divieto di cui alla legge 23 dicembre 1992, n. 498 - art. 9 - comma 4, l'Istituzione ha stipulato un contratto per l'assunzione a tempo determinato di una unità di personale amministrativo;
  - in occasione di gare per forniture di beni e servizi sono state rilevate delle procedure inficiate da comportamenti non corretti che hanno indotto concorrenti soccombenti ad esprimere riserve sulla legittimità della stessa gara -verbale n.202-;
  - in materia di eccedenza oraria il Consiglio di Amministrazione, con apposita deliberazione, ha modificato quanto precedentemente disposto in ossequio, tra l'altro a precise disposizioni ministeriali, determinando, peraltro, anche violazione di quanto prescritto dall'art. 9 -comma 8- della legge 23 dicembre 1992, n. 498;
  - l'Istituzione ha assunto nuovi oneri collegati all'utilizzo del nuovo Teatro Comunale in settori quali l'assicurazione della struttura, il servizio di guardia, canoni alle imprese per l'utilizzo di strumentazione tecnologica ancora non ufficialmente consegnata.

Il Collegio nei termini suesposti si esprime sul consuntivo 1993.

La presente relazione accompagna il conto consuntivo 1993, così come disposto dall'art. 17 della legge 800/67, consuntivo che dovrà essere deliberato dal Consiglio di Amministrazione.

Fatto, letto e sottoscritto





CONTO CONSUNTIVO





XII LEGISLATURA - DISEGNI DI LEGGE E RELAZIONI - DOCUMENTI

ESERCIZIO LEGGE  
 1971 (100) PER I CONTRIBUTI E NO TRAMPA (100)  
 - Elaborato dall'Ufficio di Studi e Ricerche -

TIT. CAT. COFIDULO	DESCRIZIONE	STRUMENTI INIZIALI		VALUTAZIONE IN EURO		PENSIONI E STIPENDI		STRUMENTI ACQUISTATI		RISERVA ESERCIZIO		RISERVA ESERCIZIO		RISERVA ESERCIZIO	
		RESERVA COMPETENZA CASSA	RESERVA COMPETENZA CASSA	RESERVA COMPETENZA CASSA	RESERVA COMPETENZA CASSA	RESERVA COMPETENZA CASSA	RESERVA COMPETENZA CASSA	RESERVA COMPETENZA CASSA	RESERVA COMPETENZA CASSA	RESERVA COMPETENZA CASSA	RESERVA COMPETENZA CASSA	RESERVA COMPETENZA CASSA	RESERVA COMPETENZA CASSA	RESERVA COMPETENZA CASSA	RESERVA COMPETENZA CASSA
10 I 01	CONTRIBUTO P.R. 21.12.90 ART. 1 COME 2*	0	0	0	0	0	0	0	0	0	0	0	0	0	0
01.06	(105. A MISURE, MINISTRO	0	0	0	0	0	0	0	0	0	0	0	0	0	0
01.06		0	0	0	0	0	0	0	0	0	0	0	0	0	0
10 I 01	CONTRIBUTO P.R. 21.12.90 ART. 2 LETT. B	209.897.940	0	0	0	209.897.940	0	209.897.940	0	209.897.940	0	209.897.940	0	209.897.940	0
01.07		21.439.582	0	0	0	21.439.582	0	21.439.582	0	21.439.582	0	21.439.582	0	21.439.582	0
01.07		427.392.465	0	0	0	427.392.465	0	427.392.465	0	427.392.465	0	427.392.465	0	427.392.465	0
10 I 01	CONTRIBUTO P.R. 21.12.90 ART. 4	27.229.980	0	0	0	27.229.980	0	27.229.980	0	27,229,980	0	27,229,980	0	27,229,980	0
01.06		50.000.000	0	0	0	50.000.000	0	50.000.000	0	50.000.000	0	50.000.000	0	50.000.000	0
01.06		77.229.980	0	0	0	77.229.980	0	77.229.980	0	77.229.980	0	77.229.980	0	77.229.980	0
TOTALE CATEGORIA 01	TRASFERIMENTI DA PARTE DELLO STATO	251.314.790	0	0	0	251.314.790	0	251.314.790	0	251.314.790	0	251.314.790	0	251.314.790	0
01.07		14.776.100.449	-93.208.624	0	0	13.842.891.825	0	13.842.891.825	0	13.842.891.825	0	13.842.891.825	0	13.842.891.825	0
01.07		15.027.415.229	-93.208.624	0	0	14.934.206.605	0	14.934.206.605	0	14.934.206.605	0	14.934.206.605	0	14.934.206.605	0
CATEGORIA 02	TRASFERIMENTI DA PARTE DELLA REGIONE	0	0	0	0	0	0	0	0	0	0	0	0	0	0
10 I 02	TRASFERIMENTI DA PARTE DELLA REGIONE	6.615.000.000	40.000.000	0	0	6.615.000.000	40.000.000	6.615.000.000	40.000.000	6.615.000.000	40.000.000	6.615.000.000	40.000.000	6.615.000.000	40.000.000
02.01		6.946.000.000	600.000.000	0	0	7.546.000.000	600.000.000	7.546.000.000	600.000.000	7.546.000.000	600.000.000	7.546.000.000	600.000.000	7.546.000.000	600.000.000
02.01		13.601.000.000	600.000.000	0	0	14.201.000.000	600.000.000	14.201.000.000	600.000.000	14.201.000.000	600.000.000	14.201.000.000	600.000.000	14.201.000.000	600.000.000
TOTALE CATEGORIA 02	TRASFERIMENTI DA PARTE DELLA REGIONE	6.615.000.000	40.000.000	0	0	6.615.000.000	40.000.000	6.615.000.000	40.000.000	6.615.000.000	40.000.000	6.615.000.000	40.000.000	6.615.000.000	40.000.000
02.01		6.946.000.000	600.000.000	0	0	7.546.000.000	600.000.000	7.546.000.000	600.000.000	7.546.000.000	600.000.000	7.546.000.000	600.000.000	7.546.000.000	600.000.000
02.01		13.601.000.000	600.000.000	0	0	14.201.000.000	600.000.000	14.201.000.000	600.000.000	14.201.000.000	600.000.000	14.201.000.000	600.000.000	14.201.000.000	600.000.000
CATEGORIA 03	TRASFERIMENTI DA PARTE DEI COMUNI E DELLE PROVINCE	0	0	0	0	0	0	0	0	0	0	0	0	0	0
10 I 03	TRASFERIMENTI DA PARTE DEI COMUNI E DELLE PROVINCE	970.000.000	80.000.000	0	0	970.000.000	80.000.000	970.000.000	80.000.000	970.000.000	80.000.000	970.000.000	80.000.000	970.000.000	80.000.000
03.01		450.000.000	2.250.000.000	0	0	2.700.000.000	0	2.700.000.000	0	2.700.000.000	0	2.700.000.000	0	2.700.000.000	0
03.01		1.410.000.000	2.250.000.000	0	0	3.660.000.000	0	3.660.000.000	0	3.660.000.000	0	3.660.000.000	0	3.660.000.000	0



XII LEGISLATURA - DISEGNI DI LEGGE E RELAZIONI - DOCUMENTI

ESERCIZIO 1999  
 VERIFICAZIONE DEL CONTO DEL TEATRO UNICO  
 E BILANCIO CONSOLIDATO DELLE ATTIVITÀ ECONOMICHE

TIT. CAT. CAPITOLO	DESCRIZIONE	STANZIAMENTI INIZIALI		VARIAZIONI DI BILANCIO		MODIFICAZIONI E STORNII		STANZIAMENTI DEFINITIVI		ACCERTAMENTI		MINORI RESIDUI O ECONOMIE		RISCOSSIONI		RESIDUI PATRIMONIALE	
		RESIDUI COMPETENZA CASSA	RESIDUI C/SPR	RESIDUI COMPETENZA CASSA	RESIDUI C/SPR	RESIDUI COMPETENZA CASSA	RESIDUI C/SPR	RESIDUI COMPETENZA CASSA	RESIDUI C/SPR	RESIDUI COMPETENZA CASSA	RESIDUI C/SPR	RESIDUI COMPETENZA CASSA	RESIDUI C/SPR	RESIDUI COMPETENZA CASSA	RESIDUI C/SPR	RESIDUI COMPETENZA CASSA	RESIDUI C/SPR
10 2 06	PROVENTI DA VENDITA DI BOTTEGHINO E ABBONAMENTI	24.653.180	0	11.726.180	0	0	0	12.927.000	0	12.927.000	0	0	0	7.864.000	0	5.061.000	0
06.01		1.150.000.000	0	0	0	0	0	1.020.299.000	0	1.020.299.000	0	0	0	946.367.000	0	73.922.000	0
Rif. 06.01		1.174.653.180	0	0	0	0	0	1.033.216.000	0	1.033.216.000	0	0	0	954.231.000	0	78.983.000	0
10 2 06	PROVENTI DAI EROGHI	4.000.000	0	0	0	0	0	4.000.000	0	4.000.000	0	0	0	4.000.000	0	0	0
06.02		8.000.000	0	0	0	0	0	8.312.000	0	8.312.000	0	0	0	4.312.000	0	4.000.000	0
Rif. 06.02		12.000.000	0	0	0	0	0	12.312.000	0	12.312.000	0	0	0	8.312.000	0	4.000.000	0
10 2 06	PROVENTI DA PUBBLICAZIONI E PROGRAMMI	882.000	0	0	0	0	0	882.000	0	882.000	0	0	0	0	0	882.000	0
06.03		50.000.000	0	0	0	0	0	50.875.300	0	50.875.300	0	0	0	30.875.300	0	0	0
Rif. 06.03		50.882.000	0	0	0	0	0	51.757.300	0	51.757.300	0	0	0	30.875.300	0	882.000	0
10 2 06	PROVENTI DA INCISIONI E TRASMISSIONI AUDIOTELEVISIVE	3.000.000	0	540.000	0	0	0	2.460.000	0	2.460.000	0	0	0	0	0	2.460.000	0
06.04		0	0	0	0	0	0	0	0	0	0	0	0	0	0	0	0
Rif. 06.04		3.000.000	0	0	0	0	0	3.000.000	0	3.000.000	0	0	0	0	0	2.460.000	0
10 2 06	PROVENTI DA VENDITA MATERIALE FUORI USO	0	0	0	0	0	0	0	0	0	0	0	0	0	0	0	0
06.05		0	0	0	0	0	0	0	0	0	0	0	0	0	0	0	0
Rif. 06.05		0	0	0	0	0	0	0	0	0	0	0	0	0	0	0	0
10 2 06	PROVENTI DA VENDITA PUBBLICITÀ	3.570.000	0	0	0	0	0	3.570.000	0	3.570.000	0	0	0	0	0	3.570.000	0
06.06		100.000.000	0	0	0	0	0	100.000.000	0	100.000.000	0	0	0	100.000.000	0	0	0
Rif. 06.06		103.570.000	0	0	0	0	0	103.570.000	0	103.570.000	0	0	0	103.570.000	0	0	0
TOTALE		36.195.180	0	12.265.180	0	0	0	23.930.000	0	23.930.000	0	0	0	11.815.000	0	11.973.000	0
CATEGORIA 06	ENTRATE DERIVANTI DALLA VENDITA DI BENI E DALLA PRESTAZIONE DI SERVIZI	1.306.000.000	0	0	0	0	0	1.093.476.300	0	1.093.476.300	0	0	0	981.554.300	0	7.922.000	0
06.06		1.344.165.180	0	0	0	0	0	1.083.315.300	0	1.083.315.300	0	0	0	973.430.300	0	9.890.000	0
CATEGORIA 07	REDDITI E PROVENTI PATRIMONIALI	0	0	0	0	0	0	0	0	0	0	0	0	0	0	0	0
07.01		15.470.000	0	0	0	0	0	15.470.000	0	15.470.000	0	0	0	500.000	0	15.470.000	0
Rif. 07.01		10.000.000	0	0	0	0	0	900.000	0	900.000	0	0	0	500.000	0	0	0
07.01		5.470.000	0	0	0	0	0	6.570.000	0	6.570.000	0	0	0	0	0	15.470.000	0

XII LEGISLATURA - DISEGNI DI LEGGE E RELAZIONI - DOCUMENTI

ESERCIZIO 1970  
 ISTITUZIONE DEI CONCRETI E DEL TEATRO LIRICO  
 \*\*\* BILANCIO CONSUNTIVO \*\*\* PARTE PRIMA \*\*\* ENTRATE \*\*\*

TIT. CAT. CAPITOLO	D E S C R I Z I O N E	STABILIMENTI INIZIALI		IMPEGNI DI BILANCIO		MAGGIORAZIONI E STORNI		STABILIMENTI RES. INITIALI		ACCRETAMENTI		MINORI RESIDUI O ECONOMIE		RISCOSSIONI		RESIDUI DA RIPORTARE
		RESIDUI COMPETENZA C/RA	RESIDUI C/RA	RESIDUI C/RA	RESIDUI C/RA	RESIDUI C/RA	RESIDUI C/RA	RESIDUI C/RA	RESIDUI C/RA	RESIDUI C/RA	RESIDUI C/RA	RESIDUI C/RA	RESIDUI C/RA	RESIDUI C/RA	RESIDUI C/RA	
10 2 07	INTERESSI E PREMI SU TITOLI															
07.02																
Rif. 07.02																
10 2 07	INTERESSI ATTIVI SU DEPOSITI E CONTI CORRENTI	310.223							310.223						146.486	163.817
07.03		20.000							570				19.430		570	570
Rif. 07.03		330.223						330.223	310.753			183.817		146.486	164.387	
TOTALE		15.789.223						15.789.223	15.789.223					146.486	15.632.817	
CATEGORIA 07		10.820.000						10.820.000	590.570			9.519.430		590.000	570	570
Rif. 06.01		25.000.223						25.000.223	16.289.793			25.153.617		646.486	15.634.397	
CATEGORIA 08	POSTE CORRETTIVE E COMPENSATIVE DI SPESE CORRENTI															
10 2 08	RIMBORSO SERVIZIO MENSA															
08.01																
Rif. 08.01																
10 2 08	REDUZIONI E RIMBORSI DIVERSI	185.185.766		4.899.207					180.286.819					1.996.313	178.299.706	
08.02		159.000.000							148.965.177					133.320.777	18.575.400	
Rif. 08.02		335.185.766						335.185.766	329.282.156			194.808.678		140.377.090	188.865.106	
10 2 08	CREDITI VERSO L'EMBARIO	1.932.192.594							1.932.192.594						1.932.192.594	
08.03		250.000.000							319.053.016						319.053.016	
Rif. 08.03		2.182.192.594						2.182.192.594	2.251.245.610			2.182.192.594			2.251.245.610	
10 2 09	PER IMPOSTE E TASSE															
09.04																
Rif. 09.04																
10 2 09	PER I.V.A.	3.493.643.999							3.493.643.999					743.593.999	2.750.050.000	
09.05		850.000.000							569.776.132						569.776.132	
Rif. 09.05		4.343.643.999						4.343.643.999	4.063.419.131			3.698.020.569		743.593.999	3.319.746.132	



















## XII LEGISLATURA - DISEGNI DI LEGGE E RELAZIONI - DOCUMENTI

## LEGGENDA

- CI = Impegni (Accertamenti) in Competenza.
- CI-CP = Impegni (Accertamenti) in Competenza ancora da pagare (riscuotere).
- CP = Pagamenti (Riscossioni) in Competenza.
- OPR = Stanziamento iniziale di Competenza (dal Bilancio di Previsione).
- CS = Stanziamento definitivo in Competenza.
- CS-CI = Residui di Competenza (Differenza tra Stanziamento e gli Impegni (Accertamenti) in Competenza).
- CSMS = Regolarizzazioni e Storati in Cassa.
- CSP = Totale dei Pagamenti (Riscossioni) effettuati.
- CSPR = Stanziamento iniziale di Cassa (dal Bilancio di Previsione).
- CSG = Stanziamento definitivo di Cassa.
- CSG-CSP = Differenza tra lo Stanziamento di Cassa e il totale dei Pagamenti (Riscossioni).
- CVN = Variazioni di Bilancio in Cassa.
- CV = Variazioni di Bilancio in Competenza.
- RI = Impegni (Accertamenti) in Residuo (Impegni (Accertamenti) non pagati (riscossi) negli anni precedenti).
- RI-OP = Impegni (Accertamenti) degli anni precedenti ancora da pagare (riscuotere).
- RP = Pagamenti (Riscossioni) relativi ad Impegni (Accertamenti) Residui.
- RS = Stanziamenti Residui degli anni precedenti.
- RSI = Stanziamenti Residui iniziali degli anni precedenti.
- RS-RI = Stanziamenti Residui meno Impegni residui.
- RV = Variazioni di Bilancio nei Residui.



XII LEGISLATURA - DISegni DI LEGGE E RELAZIONI - DOCUMENTI

ESERCIZIO 1990  
 ATTIVAZIONE DEI CONTI E DEL TERZO LOTTO  
 DEL FINANZIAMENTO CON PARTE SECONDA CON SPETE \*\*\*

TITOLO CATEGORIA	C. 1	C. 2	C. 3	C. 4	C. 5	C. 6	C. 7	C. 8	C. 9	C. 10	C. 11	C. 12	C. 13	C. 14	C. 15	C. 16	C. 17	C. 18	C. 19	C. 20	C. 21	C. 22	C. 23	C. 24	C. 25	C. 26	C. 27	C. 28	C. 29	C. 30	C. 31	C. 32	C. 33	C. 34	C. 35	C. 36	C. 37	C. 38	C. 39	C. 40	C. 41	C. 42	C. 43	C. 44	C. 45	C. 46	C. 47	C. 48	C. 49	C. 50	C. 51	C. 52	C. 53	C. 54	C. 55	C. 56	C. 57	C. 58	C. 59	C. 60	C. 61	C. 62	C. 63	C. 64	C. 65	C. 66	C. 67	C. 68	C. 69	C. 70	C. 71	C. 72	C. 73	C. 74	C. 75	C. 76	C. 77	C. 78	C. 79	C. 80	C. 81	C. 82	C. 83	C. 84	C. 85	C. 86	C. 87	C. 88	C. 89	C. 90	C. 91	C. 92	C. 93	C. 94	C. 95	C. 96	C. 97	C. 98	C. 99	C. 100	C. 101	C. 102	C. 103	C. 104	C. 105	C. 106	C. 107	C. 108	C. 109	C. 110	C. 111	C. 112	C. 113	C. 114	C. 115	C. 116	C. 117	C. 118	C. 119	C. 120	C. 121	C. 122	C. 123	C. 124	C. 125	C. 126	C. 127	C. 128	C. 129	C. 130	C. 131	C. 132	C. 133	C. 134	C. 135	C. 136	C. 137	C. 138	C. 139	C. 140	C. 141	C. 142	C. 143	C. 144	C. 145	C. 146	C. 147	C. 148	C. 149	C. 150	C. 151	C. 152	C. 153	C. 154	C. 155	C. 156	C. 157	C. 158	C. 159	C. 160	C. 161	C. 162	C. 163	C. 164	C. 165	C. 166	C. 167	C. 168	C. 169	C. 170	C. 171	C. 172	C. 173	C. 174	C. 175	C. 176	C. 177	C. 178	C. 179	C. 180	C. 181	C. 182	C. 183	C. 184	C. 185	C. 186	C. 187	C. 188	C. 189	C. 190	C. 191	C. 192	C. 193	C. 194	C. 195	C. 196	C. 197	C. 198	C. 199	C. 200	C. 201	C. 202	C. 203	C. 204	C. 205	C. 206	C. 207	C. 208	C. 209	C. 210	C. 211	C. 212	C. 213	C. 214	C. 215	C. 216	C. 217	C. 218	C. 219	C. 220	C. 221	C. 222	C. 223	C. 224	C. 225	C. 226	C. 227	C. 228	C. 229	C. 230	C. 231	C. 232	C. 233	C. 234	C. 235	C. 236	C. 237	C. 238	C. 239	C. 240	C. 241	C. 242	C. 243	C. 244	C. 245	C. 246	C. 247	C. 248	C. 249	C. 250	C. 251	C. 252	C. 253	C. 254	C. 255	C. 256	C. 257	C. 258	C. 259	C. 260	C. 261	C. 262	C. 263	C. 264	C. 265	C. 266	C. 267	C. 268	C. 269	C. 270	C. 271	C. 272	C. 273	C. 274	C. 275	C. 276	C. 277	C. 278	C. 279	C. 280	C. 281	C. 282	C. 283	C. 284	C. 285	C. 286	C. 287	C. 288	C. 289	C. 290	C. 291	C. 292	C. 293	C. 294	C. 295	C. 296	C. 297	C. 298	C. 299	C. 300	C. 301	C. 302	C. 303	C. 304	C. 305	C. 306	C. 307	C. 308	C. 309	C. 310	C. 311	C. 312	C. 313	C. 314	C. 315	C. 316	C. 317	C. 318	C. 319	C. 320	C. 321	C. 322	C. 323	C. 324	C. 325	C. 326	C. 327	C. 328	C. 329	C. 330	C. 331	C. 332	C. 333	C. 334	C. 335	C. 336	C. 337	C. 338	C. 339	C. 340	C. 341	C. 342	C. 343	C. 344	C. 345	C. 346	C. 347	C. 348	C. 349	C. 350	C. 351	C. 352	C. 353	C. 354	C. 355	C. 356	C. 357	C. 358	C. 359	C. 360	C. 361	C. 362	C. 363	C. 364	C. 365	C. 366	C. 367	C. 368	C. 369	C. 370	C. 371	C. 372	C. 373	C. 374	C. 375	C. 376	C. 377	C. 378	C. 379	C. 380	C. 381	C. 382	C. 383	C. 384	C. 385	C. 386	C. 387	C. 388	C. 389	C. 390	C. 391	C. 392	C. 393	C. 394	C. 395	C. 396	C. 397	C. 398	C. 399	C. 400	C. 401	C. 402	C. 403	C. 404	C. 405	C. 406	C. 407	C. 408	C. 409	C. 410	C. 411	C. 412	C. 413	C. 414	C. 415	C. 416	C. 417	C. 418	C. 419	C. 420	C. 421	C. 422	C. 423	C. 424	C. 425	C. 426	C. 427	C. 428	C. 429	C. 430	C. 431	C. 432	C. 433	C. 434	C. 435	C. 436	C. 437	C. 438	C. 439	C. 440	C. 441	C. 442	C. 443	C. 444	C. 445	C. 446	C. 447	C. 448	C. 449	C. 450	C. 451	C. 452	C. 453	C. 454	C. 455	C. 456	C. 457	C. 458	C. 459	C. 460	C. 461	C. 462	C. 463	C. 464	C. 465	C. 466	C. 467	C. 468	C. 469	C. 470	C. 471	C. 472	C. 473	C. 474	C. 475	C. 476	C. 477	C. 478	C. 479	C. 480	C. 481	C. 482	C. 483	C. 484	C. 485	C. 486	C. 487	C. 488	C. 489	C. 490	C. 491	C. 492	C. 493	C. 494	C. 495	C. 496	C. 497	C. 498	C. 499	C. 500	C. 501	C. 502	C. 503	C. 504	C. 505	C. 506	C. 507	C. 508	C. 509	C. 510	C. 511	C. 512	C. 513	C. 514	C. 515	C. 516	C. 517	C. 518	C. 519	C. 520	C. 521	C. 522	C. 523	C. 524	C. 525	C. 526	C. 527	C. 528	C. 529	C. 530	C. 531	C. 532	C. 533	C. 534	C. 535	C. 536	C. 537	C. 538	C. 539	C. 540	C. 541	C. 542	C. 543	C. 544	C. 545	C. 546	C. 547	C. 548	C. 549	C. 550	C. 551	C. 552	C. 553	C. 554	C. 555	C. 556	C. 557	C. 558	C. 559	C. 560	C. 561	C. 562	C. 563	C. 564	C. 565	C. 566	C. 567	C. 568	C. 569	C. 570	C. 571	C. 572	C. 573	C. 574	C. 575	C. 576	C. 577	C. 578	C. 579	C. 580	C. 581	C. 582	C. 583	C. 584	C. 585	C. 586	C. 587	C. 588	C. 589	C. 590	C. 591	C. 592	C. 593	C. 594	C. 595	C. 596	C. 597	C. 598	C. 599	C. 600	C. 601	C. 602	C. 603	C. 604	C. 605	C. 606	C. 607	C. 608	C. 609	C. 610	C. 611	C. 612	C. 613	C. 614	C. 615	C. 616	C. 617	C. 618	C. 619	C. 620	C. 621	C. 622	C. 623	C. 624	C. 625	C. 626	C. 627	C. 628	C. 629	C. 630	C. 631	C. 632	C. 633	C. 634	C. 635	C. 636	C. 637	C. 638	C. 639	C. 640	C. 641	C. 642	C. 643	C. 644	C. 645	C. 646	C. 647	C. 648	C. 649	C. 650	C. 651	C. 652	C. 653	C. 654	C. 655	C. 656	C. 657	C. 658	C. 659	C. 660	C. 661	C. 662	C. 663	C. 664	C. 665	C. 666	C. 667	C. 668	C. 669	C. 670	C. 671	C. 672	C. 673	C. 674	C. 675	C. 676	C. 677	C. 678	C. 679	C. 680	C. 681	C. 682	C. 683	C. 684	C. 685	C. 686	C. 687	C. 688	C. 689	C. 690	C. 691	C. 692	C. 693	C. 694	C. 695	C. 696	C. 697	C. 698	C. 699	C. 700	C. 701	C. 702	C. 703	C. 704	C. 705	C. 706	C. 707	C. 708	C. 709	C. 710	C. 711	C. 712	C. 713	C. 714	C. 715	C. 716	C. 717	C. 718	C. 719	C. 720	C. 721	C. 722	C. 723	C. 724	C. 725	C. 726	C. 727	C. 728	C. 729	C. 730	C. 731	C. 732	C. 733	C. 734	C. 735	C. 736	C. 737	C. 738	C. 739	C. 740	C. 741	C. 742	C. 743	C. 744	C. 745	C. 746	C. 747	C. 748	C. 749	C. 750	C. 751	C. 752	C. 753	C. 754	C. 755	C. 756	C. 757	C. 758	C. 759	C. 760	C. 761	C. 762	C. 763	C. 764	C. 765	C. 766	C. 767	C. 768	C. 769	C. 770	C. 771	C. 772	C. 773	C. 774	C. 775	C. 776	C. 777	C. 778	C. 779	C. 780	C. 781	C. 782	C. 783	C. 784	C. 785	C. 786	C. 787	C. 788	C. 789	C. 790	C. 791	C. 792	C. 793	C. 794	C. 795	C. 796	C. 797	C. 798	C. 799	C. 800	C. 801	C. 802	C. 803	C. 804	C. 805	C. 806	C. 807	C. 808	C. 809	C. 810	C. 811	C. 8
---------------------	------	------	------	------	------	------	------	------	------	-------	-------	-------	-------	-------	-------	-------	-------	-------	-------	-------	-------	-------	-------	-------	-------	-------	-------	-------	-------	-------	-------	-------	-------	-------	-------	-------	-------	-------	-------	-------	-------	-------	-------	-------	-------	-------	-------	-------	-------	-------	-------	-------	-------	-------	-------	-------	-------	-------	-------	-------	-------	-------	-------	-------	-------	-------	-------	-------	-------	-------	-------	-------	-------	-------	-------	-------	-------	-------	-------	-------	-------	-------	-------	-------	-------	-------	-------	-------	-------	-------	-------	-------	-------	-------	-------	-------	-------	-------	-------	--------	--------	--------	--------	--------	--------	--------	--------	--------	--------	--------	--------	--------	--------	--------	--------	--------	--------	--------	--------	--------	--------	--------	--------	--------	--------	--------	--------	--------	--------	--------	--------	--------	--------	--------	--------	--------	--------	--------	--------	--------	--------	--------	--------	--------	--------	--------	--------	--------	--------	--------	--------	--------	--------	--------	--------	--------	--------	--------	--------	--------	--------	--------	--------	--------	--------	--------	--------	--------	--------	--------	--------	--------	--------	--------	--------	--------	--------	--------	--------	--------	--------	--------	--------	--------	--------	--------	--------	--------	--------	--------	--------	--------	--------	--------	--------	--------	--------	--------	--------	--------	--------	--------	--------	--------	--------	--------	--------	--------	--------	--------	--------	--------	--------	--------	--------	--------	--------	--------	--------	--------	--------	--------	--------	--------	--------	--------	--------	--------	--------	--------	--------	--------	--------	--------	--------	--------	--------	--------	--------	--------	--------	--------	--------	--------	--------	--------	--------	--------	--------	--------	--------	--------	--------	--------	--------	--------	--------	--------	--------	--------	--------	--------	--------	--------	--------	--------	--------	--------	--------	--------	--------	--------	--------	--------	--------	--------	--------	--------	--------	--------	--------	--------	--------	--------	--------	--------	--------	--------	--------	--------	--------	--------	--------	--------	--------	--------	--------	--------	--------	--------	--------	--------	--------	--------	--------	--------	--------	--------	--------	--------	--------	--------	--------	--------	--------	--------	--------	--------	--------	--------	--------	--------	--------	--------	--------	--------	--------	--------	--------	--------	--------	--------	--------	--------	--------	--------	--------	--------	--------	--------	--------	--------	--------	--------	--------	--------	--------	--------	--------	--------	--------	--------	--------	--------	--------	--------	--------	--------	--------	--------	--------	--------	--------	--------	--------	--------	--------	--------	--------	--------	--------	--------	--------	--------	--------	--------	--------	--------	--------	--------	--------	--------	--------	--------	--------	--------	--------	--------	--------	--------	--------	--------	--------	--------	--------	--------	--------	--------	--------	--------	--------	--------	--------	--------	--------	--------	--------	--------	--------	--------	--------	--------	--------	--------	--------	--------	--------	--------	--------	--------	--------	--------	--------	--------	--------	--------	--------	--------	--------	--------	--------	--------	--------	--------	--------	--------	--------	--------	--------	--------	--------	--------	--------	--------	--------	--------	--------	--------	--------	--------	--------	--------	--------	--------	--------	--------	--------	--------	--------	--------	--------	--------	--------	--------	--------	--------	--------	--------	--------	--------	--------	--------	--------	--------	--------	--------	--------	--------	--------	--------	--------	--------	--------	--------	--------	--------	--------	--------	--------	--------	--------	--------	--------	--------	--------	--------	--------	--------	--------	--------	--------	--------	--------	--------	--------	--------	--------	--------	--------	--------	--------	--------	--------	--------	--------	--------	--------	--------	--------	--------	--------	--------	--------	--------	--------	--------	--------	--------	--------	--------	--------	--------	--------	--------	--------	--------	--------	--------	--------	--------	--------	--------	--------	--------	--------	--------	--------	--------	--------	--------	--------	--------	--------	--------	--------	--------	--------	--------	--------	--------	--------	--------	--------	--------	--------	--------	--------	--------	--------	--------	--------	--------	--------	--------	--------	--------	--------	--------	--------	--------	--------	--------	--------	--------	--------	--------	--------	--------	--------	--------	--------	--------	--------	--------	--------	--------	--------	--------	--------	--------	--------	--------	--------	--------	--------	--------	--------	--------	--------	--------	--------	--------	--------	--------	--------	--------	--------	--------	--------	--------	--------	--------	--------	--------	--------	--------	--------	--------	--------	--------	--------	--------	--------	--------	--------	--------	--------	--------	--------	--------	--------	--------	--------	--------	--------	--------	--------	--------	--------	--------	--------	--------	--------	--------	--------	--------	--------	--------	--------	--------	--------	--------	--------	--------	--------	--------	--------	--------	--------	--------	--------	--------	--------	--------	--------	--------	--------	--------	--------	--------	--------	--------	--------	--------	--------	--------	--------	--------	--------	--------	--------	--------	--------	--------	--------	--------	--------	--------	--------	--------	--------	--------	--------	--------	--------	--------	--------	--------	--------	--------	--------	--------	--------	--------	--------	--------	--------	--------	--------	--------	--------	--------	--------	--------	--------	--------	--------	--------	--------	--------	--------	--------	--------	--------	--------	--------	--------	--------	--------	--------	--------	--------	--------	--------	--------	--------	--------	--------	--------	--------	--------	--------	--------	--------	--------	--------	--------	--------	--------	--------	--------	--------	--------	--------	--------	--------	--------	--------	--------	--------	--------	--------	--------	--------	--------	--------	--------	--------	--------	--------	--------	--------	--------	--------	--------	--------	--------	--------	--------	--------	--------	--------	--------	--------	--------	--------	--------	--------	--------	--------	--------	--------	--------	--------	--------	--------	--------	--------	--------	--------	--------	------

XII LEGISLATURA - DISEGNI DI LEGGE E RELAZIONI - DOCUMENTI

ESERCIZIO 1987  
 ISTITUZIONE DEI CORSI DI FORMAZIONE PER IL PERSONALE AMMINISTRATIVO E PER IL PERSONALE TECNICO

Tit. Cap.	Descrizione	STABILIMENTI INIZIALI		VARIAZIONI DI BILANCIO		MASSIMIZZAZIONI E STORNI		STABILIMENTI DEFINITIVI		IMPEGNI	RIMANENTI RESIDUI		RESIDUI
		RESIDUI	COMPETENZA	RESIDUI	COMPETENZA	COMPETENZA	COMPETENZA	RESIDUI	COMPETENZA		RESIDUI	COMPETENZA	
201	STIPENDI ED ALTRI ASSENI FISSI AL PERSONALE AMMINISTRATIVO A TEMPO DETERMINATO	0	0	0	0	0	0	0	0	0	0	0	0
02.02		0	0	0	0	0	0	0	0	0	0	0	0
Rif. 02.02		0	0	0	0	0	0	0	0	0	0	0	0
201	STIPENDI ED ALTRI ASSENI FISSI AL PERSONALE ARTISTICO	4.484.000.000	75.000.000	0	0	-543.000.000	-543.000.000	3.932.000.000	3.932.000.000	3.881.505.007	50.494.113	50.494.113	3.831.505.007
02.03		4.484.000.000	75.000.000	0	0	-543.000.000	-543.000.000	3.932.000.000	3.932.000.000	3.881.505.007	50.494.113	50.494.113	3.831.505.007
Rif. 02.03		4.484.000.000	75.000.000	0	0	-543.000.000	-543.000.000	3.932.000.000	3.932.000.000	3.881.505.007	50.494.113	50.494.113	3.831.505.007
201	STIPENDI ED ALTRI ASSENI FISSI AL PERSONALE ARTISTICO A TEMPO DETERMINATO	225.217.054	1.422.865	0	0	985.394.056	985.394.056	3.227.217.054	3.227.217.054	3.209.879.922	286.597.964	286.597.964	3.020.619.890
02.04		2.016.465.904	75.000.000	0	0	985.394.056	985.394.056	3.227.217.054	3.227.217.054	3.209.879.922	286.597.964	286.597.964	3.020.619.890
Rif. 02.04		2.016.465.904	75.000.000	0	0	985.394.056	985.394.056	3.227.217.054	3.227.217.054	3.209.879.922	286.597.964	286.597.964	3.020.619.890
201	STIPENDI ED ALTRI ASSENI FISSI AL PERSONALE TECNICO	1.216.000.000	20.000.000	0	0	0	0	1.236.000.000	1.236.000.000	1.204.409.563	25.590.437	25.590.437	1.204.409.563
02.05		1.216.000.000	20.000.000	0	0	0	0	1.236.000.000	1.236.000.000	1.204.409.563	25.590.437	25.590.437	1.204.409.563
Rif. 02.05		1.216.000.000	20.000.000	0	0	0	0	1.236.000.000	1.236.000.000	1.204.409.563	25.590.437	25.590.437	1.204.409.563
201	STIPENDI ED ALTRI ASSENI FISSI AL PERSONALE TECNICO A TEMPO DETERMINATO	700.000.000	15.000.000	0	0	0	0	715.000.000	715.000.000	699.509.681	25.490.399	25.490.399	689.826.713
02.06		700.000.000	15.000.000	0	0	0	0	715.000.000	715.000.000	699.509.681	25.490.399	25.490.399	689.826.713
Rif. 02.06		700.000.000	15.000.000	0	0	0	0	715.000.000	715.000.000	699.509.681	25.490.399	25.490.399	689.826.713
201	PREMI ED ALTRE INDICETTA PREVISTE DAL C.C.N.L.	3.253.181	3.253.181	0	0	0	0	0	0	0	0	0	0
02.07		3.253.181	3.253.181	0	0	0	0	0	0	0	0	0	0
Rif. 02.07		3.253.181	3.253.181	0	0	0	0	0	0	0	0	0	0
201	CORSI DI FORMAZIONE PER IL PERSONALE AMMINISTRATIVO	200.000.000	20.000.000	0	0	-114.000.000	-114.000.000	106.000.000	106.000.000	96.304.500	7.695.500	7.695.500	94.304.500
02.08		200.000.000	20.000.000	0	0	-114.000.000	-114.000.000	106.000.000	106.000.000	96.304.500	7.695.500	7.695.500	94.304.500
Rif. 02.08		200.000.000	20.000.000	0	0	-114.000.000	-114.000.000	106.000.000	106.000.000	96.304.500	7.695.500	7.695.500	94.304.500
201	CORSI DI FORMAZIONE PER IL PERSONALE TECNICO	2.000.000.000	20.000.000	0	0	0	0	2.020.000.000	2.020.000.000	1.973.500.000	46.500.000	46.500.000	1.927.000.000
02.09		2.000.000.000	20.000.000	0	0	0	0	2.020.000.000	2.020.000.000	1.973.500.000	46.500.000	46.500.000	1.927.000.000
Rif. 02.09		2.000.000.000	20.000.000	0	0	0	0	2.020.000.000	2.020.000.000	1.973.500.000	46.500.000	46.500.000	1.927.000.000



XII LEGISLATURA - DISEGNI DI LEGGE E RELAZIONI - DOCUMENTI

ESERCIZIO 1963  
 ISTITUZIONE DEL COMPLESSO DEL TEATRO LIRICO  
 E DEL COMPLESSO DELLA MUSICA SILENTIUM 1963-1967

ART. CAP. D E S C R I Z I O N E	STABILIMENTI INIZIALI		VARIANZI DI BILANCIO		MODIFICAZIONI E STORICI		STABILIMENTI AGGIUNTIVI		IMPEGNI		MIGLIORI RESIDUI O ECONOMIE		PAGAMENTI		RESIDUI DA RIPORTARE	
	RESIDUI RS-I	COMPENSA C/P	RESIDUI RS	COMPENSA C/P	RESIDUI RS	COMPENSA C/P	RESIDUI RS	COMPENSA C/P	RESIDUI RS	COMPENSA C/P	RESIDUI RS	COMPENSA C/P	RESIDUI RS	COMPENSA C/P	RESIDUI RS	COMPENSA C/P
201 02 COMPAGNIE DI CARTO	7.325.898															
02.19	2.286.000.000		148.000.000		148.000.000		1.838.665.000		1.877.286.168		8.880.725		575.673.163		136.271.000	
02.15	2.287.325.898		148.000.000		148.000.000		1.866.741.892		1.876.642.862		144.328.725		942.411.862		136.271.000	
201 02 PRIMI BALLERINI																
02.16	15.000.000		15.000.000		15.000.000		28.954.379		28.954.379		1.845.621		28.954.379			
02.16	15.000.000		15.000.000		15.000.000		28.954.379		28.954.379		1.845.621		28.954.379			
201 02 REGISTI																
02.17	180.000.000		15.000.000		15.000.000		185.000.000		182.263.028		2.716.378		63.622.428		38.661.218	
02.17	180.227.940		15.000.000		15.000.000		185.227.940		182.511.358		41.665.488		63.622.428		38.669.118	
201 02 COREOGRAFI																
02.18	20.000.000		20.000.000		20.000.000											
02.18	20.000.000		20.000.000		20.000.000											
201 02 FIGURINISTI																
02.19																
02.19																
201 02 SCENOGRAFI																
02.20	58.000.000		54.000.000		54.000.000		4.000.000		4.000.000		4.000.000		4.000.000			
02.20	58.000.000		54.000.000		54.000.000		4.000.000		4.000.000		4.000.000		4.000.000			
201 02 RESPONSABILE ARTISTICO																
02.20 A	6.362.328						6.362.328		6.362.328				6.362.328			
02.20 A	396.000.000		148.000.000		148.000.000		164.000.000		167.897.988		12.902.820		115.468.351		31.489.629	
02.20 A	396.362.328		148.000.000		148.000.000		166.362.328		153.468.318		44.371.649		121.770.681		31.689.629	
201 02 COMPLESSI																
02.21	1.929.500		525.500		525.500		1.404.000		1.404.000						1.394.000	
02.21	588.000.000		88.000.000		88.000.000		500.000.000		492.845.973		16.955.997		1.416.900.180		75.145.693	
02.21	591.929.500		88.000.000		88.000.000		500.924.500		495.691.973		16.955.997		1.416.900.180		76.539.693	

XII LEGISLATURA - DISEGNI DI LEGGE E RELAZIONI - DOCUMENTI

ESERCIZIO 1990  
 ISTITUZIONI DEI CONCERTI E DEL TEATRO LIRICO  
 \*\*\* BILANCIO CONSUNTIVO \*\*\* PARTE SECONDA \*\*\* USUITE \*\*\*

TIT. CAT. CAP. C. S. C. R. I. Z. I. O. N. E	STANZIAMENTI INIZIALI			VARIAZIONI IN BILANCIO			MODIFICAZIONI E STORNI			STANZIAMENTI DEFINITIVI			LAPORRI			RISULTI ECONOMICI			PAGAMENTI			RISULTI DA RIPORTARE		
	RESIDUI COMPETENZA CASSA	RESIDUI CDR CDR CASSA	RESIDUI CDR CDR CASSA	RESIDUI CDR CDR CASSA	RESIDUI CDR CDR CASSA	RESIDUI CDR CDR CASSA	RESIDUI CDR CDR CASSA	RESIDUI CDR CDR CASSA	RESIDUI CDR CDR CASSA	RESIDUI CDR CDR CASSA	RESIDUI CDR CDR CASSA	RESIDUI CDR CDR CASSA	RESIDUI CDR CDR CASSA	RESIDUI CDR CDR CASSA	RESIDUI CDR CDR CASSA	RESIDUI CDR CDR CASSA	RESIDUI CDR CDR CASSA	RESIDUI CDR CDR CASSA	RESIDUI CDR CDR CASSA	RESIDUI CDR CDR CASSA	RESIDUI CDR CDR CASSA	RESIDUI CDR CDR CASSA	RESIDUI CDR CDR CASSA	
20 1 02	867.648	0	0	0	0	0	0	0	0	0	0	0	0	0	0	0	0	0	0	0	0	0	0	0
02.21.4	359.000.000	0	0	-50.000.000	0	0	-50.000.000	0	0	0	0	0	0	0	0	0	0	0	0	0	0	0	0	0
02.21.4	359.067.648	0	0	-50.000.000	0	0	-50.000.000	0	0	0	0	0	0	0	0	0	0	0	0	0	0	0	0	0
20 1 02	369.986.968	26.813.699	26.813.699	0	0	0	0	0	0	0	0	0	0	0	0	0	0	0	0	0	0	0	0	0
02.22	3.636.714.945	100.000.000	100.000.000	0	0	0	0	0	0	0	0	0	0	0	0	0	0	0	0	0	0	0	0	0
02.22	4.006.621.948	100.000.000	100.000.000	0	0	0	0	0	0	0	0	0	0	0	0	0	0	0	0	0	0	0	0	0
20 1 02	44.124.391	0	0	0	0	0	0	0	0	0	0	0	0	0	0	0	0	0	0	0	0	0	0	0
02.23	464.000.000	0	0	0	0	0	0	0	0	0	0	0	0	0	0	0	0	0	0	0	0	0	0	0
02.23	504.124.391	0	0	0	0	0	0	0	0	0	0	0	0	0	0	0	0	0	0	0	0	0	0	0
20 1 02	4.851.112.571	0	0	0	0	0	0	0	0	0	0	0	0	0	0	0	0	0	0	0	0	0	0	0
02.24	897.000.000	0	0	-897.000.000	0	0	-897.000.000	0	0	0	0	0	0	0	0	0	0	0	0	0	0	0	0	0
02.24	4.948.112.571	0	0	-897.000.000	0	0	-897.000.000	0	0	0	0	0	0	0	0	0	0	0	0	0	0	0	0	0
TOTALE	4.797.769.219	25.441.666	25.441.666	0	0	0	0	0	0	0	0	0	0	0	0	0	0	0	0	0	0	0	0	0
CATEGORIA 02	28.009.128.449	500.000.000	500.000.000	-901.628.418	28.007.622.028	28.007.622.028	-901.628.418	28.007.622.028	28.007.622.028	28.007.622.028	28.007.622.028	28.007.622.028	28.007.622.028	28.007.622.028	28.007.622.028	28.007.622.028	28.007.622.028	28.007.622.028	28.007.622.028	28.007.622.028	28.007.622.028	28.007.622.028	28.007.622.028	28.007.622.028
CATEGORIA 03	25.646.859.659	599.000.000	599.000.000	-911.658.418	25.295.422.238	25.295.422.238	-911.658.418	25.295.422.238	25.295.422.238	25.295.422.238	25.295.422.238	25.295.422.238	25.295.422.238	25.295.422.238	25.295.422.238	25.295.422.238	25.295.422.238	25.295.422.238	25.295.422.238	25.295.422.238	25.295.422.238	25.295.422.238	25.295.422.238	25.295.422.238
CATEGORIA 04	0	0	0	0	0	0	0	0	0	0	0	0	0	0	0	0	0	0	0	0	0	0	0	0
CATEGORIA 05	40.000.000	0	0	-5.296.269	34.703.731	34.703.731	-5.296.269	34.703.731	34.703.731	34.703.731	34.703.731	34.703.731	34.703.731	34.703.731	34.703.731	34.703.731	34.703.731	34.703.731	34.703.731	34.703.731	34.703.731	34.703.731	34.703.731	34.703.731
CATEGORIA 06	40.000.000	0	0	-5.296.269	34.703.731	34.703.731	-5.296.269	34.703.731	34.703.731	34.703.731	34.703.731	34.703.731	34.703.731	34.703.731	34.703.731	34.703.731	34.703.731	34.703.731	34.703.731	34.703.731	34.703.731	34.703.731	34.703.731	34.703.731
20 1 05	52.538.617	4.109.289	4.109.289	0	0	0	0	0	0	0	0	0	0	0	0	0	0	0	0	0	0	0	0	0
05.01	159.000.000	0	0	-40.000.000	119.000.000	119.000.000	-40.000.000	119.000.000	119.000.000	119.000.000	119.000.000	119.000.000	119.000.000	119.000.000	119.000.000	119.000.000	119.000.000	119.000.000	119.000.000	119.000.000	119.000.000	119.000.000	119.000.000	119.000.000
05.02	302.538.617	0	0	-40.000.000	162.538.617	162.538.617	-40.000.000	162.538.617	162.538.617	162.538.617	162.538.617	162.538.617	162.538.617	162.538.617	162.538.617	162.538.617	162.538.617	162.538.617	162.538.617	162.538.617	162.538.617	162.538.617	162.538.617	162.538.617
20 1 05	6.582.745	0	0	0	0	0	0	0	0	0	0	0	0	0	0	0	0	0	0	0	0	0	0	0
05.03	13.000.000	0	0	0	13.000.000	13.000.000	0	13.000.000	13.000.000	13.000.000	13.000.000	13.000.000	13.000.000	13.000.000	13.000.000	13.000.000	13.000.000	13.000.000	13.000.000	13.000.000	13.000.000	13.000.000	13.000.000	13.000.000
05.04	19.582.745	0	0	0	19.582.745	19.582.745	0	19.582.745	19.582.745	19.582.745	19.582.745	19.582.745	19.582.745	19.582.745	19.582.745	19.582.745	19.582.745	19.582.745	19.582.745	19.582.745	19.582.745	19.582.745	19.582.745	19.582.745

XII LEGISLATURA - DISEGNI DI LEGGE E RELAZIONI - DOCUMENTI

ESERCIZIO 1981  
 ISTITUZIONE DEL COMITATO E DEL TEATRO CIRCO  
 DEL BICENTENARIO DELLA FAMILIA SCLAMA DEL 1848

VIG. CAT. CAP. U. D. C. P. I. T. I. O. N. E. (CAPITOLI)	STIMAZIONI INIZIALI	VARIAZIONI DI BILANCIO		MODIFICAZIONI E STIPULI		STABILIMENTI DEFINITIVI		LAPSEMI	MUNDI RESIDUI O ECONOMIE		PAGAMENTI		RESIDUI IN RIPORTE
		RESIDUI COMPETENZA C/P CASSA	RESIDUI C/P CASSA	COMPETENZA C/P CASSA	COMPETENZA C/P CASSA	RESIDUI RS-RI	RESIDUI RS-RI		RESIDUI RS-RI	RESIDUI RS-RI	RESIDUI RS-RI	RESIDUI RS-RI	
201-05	3.657.000	0	0	0	0	3.657.000	3.657.000	3.657.000	0	0	0	0	3.657.000
03-04	16.000.000	0	0	0	0	16.000.000	16.000.000	16.000.000	0	0	0	0	16.000.000
03-04	13.657.000	0	0	0	0	13.657.000	13.657.000	13.657.000	0	0	0	0	13.657.000
02-05	2.000.000	0	0	0	0	2.000.000	2.000.000	2.000.000	0	0	0	0	2.000.000
03-05	2.000.000	0	0	0	0	2.000.000	2.000.000	2.000.000	0	0	0	0	2.000.000
201-05	56.196.000	3.423.000	0	0	0	52.773.000	52.773.000	52.773.000	0	0	52.773.000	0	52.773.000
03-06	56.000.000	0	0	0	0	56.000.000	56.000.000	56.000.000	0	0	56.000.000	0	56.000.000
03-06	166.196.000	0	0	0	0	166.196.000	166.196.000	166.196.000	0	0	166.196.000	0	166.196.000
201-03	1.278.325	0	0	0	0	1.278.325	1.278.325	1.278.325	0	0	1.278.325	0	1.278.325
03-07	20.000.000	56.000.000	0	0	0	76.000.000	76.000.000	76.000.000	0	0	76.000.000	0	76.000.000
03-07	21.278.325	56.000.000	0	0	0	77.278.325	77.278.325	77.278.325	0	0	77.278.325	0	77.278.325
201-03	0	0	0	0	0	0	0	0	0	0	0	0	0
03-08	66.000.000	57.000.000	0	0	0	117.000.000	117.000.000	117.000.000	0	0	117.000.000	0	117.000.000
03-08	60.000.000	57.000.000	0	0	0	117.000.000	117.000.000	117.000.000	0	0	117.000.000	0	117.000.000
201-03	214.243	0	0	0	0	214.243	214.243	214.243	0	0	214.243	0	214.243
03-09	20.000.000	0	0	0	0	20.000.000	20.000.000	20.000.000	0	0	20.000.000	0	20.000.000
03-09	20.214.243	0	0	0	0	20.214.243	20.214.243	20.214.243	0	0	20.214.243	0	20.214.243
201-03	0	0	0	0	0	0	0	0	0	0	0	0	0
03-10	10.000.000	0	0	0	0	10.000.000	10.000.000	10.000.000	0	0	10.000.000	0	10.000.000
03-10	10.000.000	0	0	0	0	10.000.000	10.000.000	10.000.000	0	0	10.000.000	0	10.000.000
201-03	11.224.000	11.224.000	0	0	0	11.224.000	11.224.000	11.224.000	0	0	11.224.000	0	11.224.000
03-11	10.000.000	2.000.000	0	0	0	12.000.000	12.000.000	12.000.000	0	0	12.000.000	0	12.000.000
03-11	21.224.000	2.000.000	0	0	0	23.224.000	23.224.000	23.224.000	0	0	23.224.000	0	23.224.000



XII LEGISLATURA - DISEGNI DI LEGGE E RELAZIONI - DOCUMENTI

ESERCIZIO 1977  
 CAPITOLI DI BILANCIO CONSUNTIVO PER ANNO SECONDA PARTE

CAPITOLO	DESCRIZIONE	STIMAZIONI INIZIALI		VARIANZE DI BILANCIO		MODIFICAZIONI E STORNI		STIMAZIONI DEFINITIVE		DIFFERENZE		RISULTI ECONOMICI		RISULTI DA RIPARTIRE		
		RESIDUI COMPETENZA CASSA	RESIDUI C/SP	RESIDUI COMPETENZA C/SP	RESIDUI C/SP	COMPETENZA CASSA	COMPETENZA C/SP	RESIDUI COMPETENZA CASSA	RESIDUI C/SP	RESIDUI COMPETENZA CASSA	RESIDUI C/SP	RESIDUI COMPETENZA CASSA	RESIDUI C/SP	RESIDUI COMPETENZA CASSA	RESIDUI C/SP	RESIDUI COMPETENZA CASSA
201-03	PREMI DI ASSICURAZIONE	170.000.000	0	0	0	30.000.000	0	200.000.000	193.490.466	0	0	6.509.534	193.490.466	0	0	0
03-19		170.000.000	0	0	0	30.000.000	0	200.000.000	193.490.466	0	0	6.509.534	193.490.466	0	0	0
03-20		0	0	0	0	0	0	0	0	0	0	0	0	0	0	0
03-26		0	0	0	0	0	0	0	0	0	0	0	0	0	0	0
201-03	STAMPA MANIFESTI E LUCERNE	23.218.982	0	0	0	0	0	23.218.982	23.218.982	0	0	0	23.218.982	0	0	1.300.000
03-21		23.218.982	0	0	0	0	0	23.218.982	23.218.982	0	0	0	23.218.982	0	0	1.300.000
03-21		0	0	0	0	0	0	0	0	0	0	0	0	0	0	0
03-21		0	0	0	0	0	0	0	0	0	0	0	0	0	0	0
201-03	STAMPA BULLETTI	2.939.961	0	0	0	15.000.000	0	17.939.961	22.102.186	0	0	4.162.225	22.102.186	0	0	24.528.874
03-21		2.939.961	0	0	0	15.000.000	0	17.939.961	22.102.186	0	0	4.162.225	22.102.186	0	0	24.528.874
03-21		0	0	0	0	0	0	0	0	0	0	0	0	0	0	0
03-21		0	0	0	0	0	0	0	0	0	0	0	0	0	0	0
201-03	STAMPA PROGRAMMI	74.699.967	0	0	0	10.000.000	0	84.699.967	100.877.782	0	0	16.177.815	100.877.782	0	0	106.267.725
03-21		74.699.967	0	0	0	10.000.000	0	84.699.967	100.877.782	0	0	16.177.815	100.877.782	0	0	106.267.725
03-21		0	0	0	0	0	0	0	0	0	0	0	0	0	0	0
03-21		0	0	0	0	0	0	0	0	0	0	0	0	0	0	0
201-03	FORNITURA ED INSERZIONI	91.673.435	0	0	0	50.000.000	0	141.673.435	91.673.435	0	0	0	91.673.435	0	0	3.896.000
03-25		91.673.435	0	0	0	50.000.000	0	141.673.435	91.673.435	0	0	0	91.673.435	0	0	3.896.000
03-25		0	0	0	0	0	0	0	0	0	0	0	0	0	0	0
03-25		0	0	0	0	0	0	0	0	0	0	0	0	0	0	0
201-03	TRASPORTO E FACILITAZIONE MATERIALE SCIENTIFICO	165.561.585	0	0	0	50.000.000	0	215.561.585	165.561.585	0	0	0	165.561.585	0	0	86.997.787
03-26		165.561.585	0	0	0	50.000.000	0	215.561.585	165.561.585	0	0	0	165.561.585	0	0	86.997.787
03-26		0	0	0	0	0	0	0	0	0	0	0	0	0	0	0
03-26		0	0	0	0	0	0	0	0	0	0	0	0	0	0	0
201-03	MATERIALE PER LEZIONI	161.423.500	0	0	0	70.000.000	0	231.423.500	161.423.500	0	0	0	161.423.500	0	0	663.904.381
03-25		161.423.500	0	0	0	70.000.000	0	231.423.500	161.423.500	0	0	0	161.423.500	0	0	663.904.381
03-25		0	0	0	0	0	0	0	0	0	0	0	0	0	0	0
03-25		0	0	0	0	0	0	0	0	0	0	0	0	0	0	0
201-03	MATERIALE DIDATTICO E STRUMENTI	12.045.748	0	0	0	70.000.000	0	82.045.748	12.045.748	0	0	0	12.045.748	0	0	3.909.526
03-26		12.045.748	0	0	0	70.000.000	0	82.045.748	12.045.748	0	0	0	12.045.748	0	0	3.909.526
03-26		0	0	0	0	0	0	0	0	0	0	0	0	0	0	0
03-26		0	0	0	0	0	0	0	0	0	0	0	0	0	0	0
TOTALE		982.135.695	0	0	0	281.702.731	0	1.263.838.426	882.285.101	0	0	381.553.325	1.263.838.426	0	0	1.912.491.173
CAPITOLI DI BILANCIO		2.522.000.000	0	0	0	281.702.731	0	2.803.702.731	2.522.000.000	0	0	381.553.325	2.803.702.731	0	0	2.204.418.286
RESIDUI DA RIPARTIRE		3.408.135.692	0	0	0	281.702.731	0	3.689.838.423	3.408.135.692	0	0	381.553.325	3.689.838.423	0	0	2.539.657.459





XII LEGISLATURA - DISEGNI DI LEGGE E RELAZIONI - DOCUMENTI

ESERCIZIO 1973  
 I - STIPENDI DEI FUNZIONARI DELLA P.A. - RICO  
 \*\*\* BILANCIO CONSUNTIVO \*\*\* PARTE SECONDA \*\*\* USUITE \*\*\*

TIT. CAT. P. E. S. C. R. I. Z. I. O. N. E. CAPITOLO	STIPENDI INIZIALI		VARIAZIONI DI BALANCIO		MAGGIORAZIONI E STORNI		STIPENDI DEFINITIVI		IMPEGNI		RIMBORSI O ECONOMIE		RISULTATI DA RIPORTARE	
	RESIDUI COMPETENZA C/P	CASSA	RESIDUI COMPETENZA C/P	CASSA	COMPETENZA C/P	CASSA	RESIDUI COMPETENZA C/P	CASSA	RESIDUI COMPETENZA C/P	TOTALE	RESIDUI COMPETENZA C/P	CASSA	RESIDUI COMPETENZA C/P	TOTALE
TOTALE	13.935.187	36	70.000.000	70.000.000	15.000.000	15.000.000	13.935.187	11.839.151	11.839.151	0	0	4.652.431	9.205.787	
CATEGORIA 05	147.000.000		70.000.000	70.000.000	15.000.000	15.000.000	222.000.000	222.311.364	222.311.364	0	0	201.612.429	20.698.935	
Rif. 05.01	168.938.187		70.000.000	70.000.000	15.000.000	15.000.000	205.938.187	241.640.515	241.640.515	0	0	206.384.898	35.255.617	
CATEGORIA 06														
06.01	0		0	0	0	0	0	0	0	0	0	0	0	
Rif. 06.01	0		0	0	0	0	0	0	0	0	0	0	0	
TOTALE	0		0	0	0	0	0	0	0	0	0	0	0	
CATEGORIA 06														
06.02	0		0	0	0	0	0	0	0	0	0	0	0	
Rif. 06.02	0		0	0	0	0	0	0	0	0	0	0	0	
CATEGORIA 07														
07.01	5.672.706		20.000.000	20.000.000	0	0	5.672.706	5.672.706	5.672.706	0	0	4.436.296	1.236.410	
Rif. 07.01	25.672.706		20.000.000	20.000.000	0	0	41.000.000	34.320.389	34.320.389	0	0	10.383.724	23.936.665	
TOTALE	22.212.185		75.000.000	75.000.000	100.000.000	100.000.000	222.212.185	222.212.185	222.212.185	0	0	207.866.885	14.345.300	
CATEGORIA 07	280.000.000		75.000.000	75.000.000	100.000.000	100.000.000	655.000.000	436.900.428	436.900.428	0	0	194.924.213	241.976.215	
Rif. 07.02	502.212.185		75.000.000	75.000.000	100.000.000	100.000.000	677.212.185	698.292.613	698.292.613	0	0	402.811.098	295.481.515	
CATEGORIA 07														
07.03	39.000.000		5.000.000	5.000.000	10.000.000	10.000.000	45.000.000	41.575.186	41.575.186	0	0	3.424.894	41.575.186	
Rif. 07.03	30.000.000		5.000.000	5.000.000	10.000.000	10.000.000	45.000.000	41.575.186	41.575.186	0	0	45.000.000	41.575.186	
CATEGORIA 08														
08.01	100.000.000		0	0	0	0	100.000.000	100.000.000	100.000.000	0	0	32.647.659	67.352.341	
Rif. 08.01	100.000.000		0	0	0	0	90.000.000	82.964.550	82.964.550	0	0	0	82.964.550	
TOTALE	280.000.000		0	0	0	0	190.000.000	182.964.550	182.964.550	0	0	32.647.659	150.316.891	





XII LEGISLATURA - DISEGNI DI LEGGE E RELAZIONI - DOCUMENTI

ESERCIZIO 1993 ISTITUZIONE DEL CONCERTO E DEL TEATRO LIRICO  
 BILANCIO CONSUNTIVO 222 PARTE SECONDA - USCITE

TIT. CAT. P. D. E. S. C. R. I. Z. I. O. N. E	STANZIAMENTI INITIALI		MODIFICAZIONI E STORNII		STANZIAMENTI DEFINITIVI		IMPEGNI		RISULTATO ESERCIZIO	
	RESIDUI COMPETENZA CASSA	RESIDUI CSP	RESIDUI CSP	COMPETENZA CASSA	RESIDUI COMPETENZA CASSA	RESIDUI CSP	COMPETENZA CASSA	COMPETENZA CASSA	COMPETENZA CASSA	COMPETENZA CASSA
20 2 09	ACQUISTO ALTRI TITOLI DI CREDITO									
09.03	0	0	0	0	0	0	0	0	0	0
Rif. 09.03	0	0	0	0	0	0	0	0	0	0
TOTALE	0	0	0	0	0	0	0	0	0	0
CATEGORIA 09	0	0	0	0	0	0	0	0	0	0
CATEGORIA 10	0	0	0	0	0	0	0	0	0	0
20 2 10	CONCESSIOE DI CREDITI ED ANTICIPAZIONI									
10.01	0	0	0	0	0	0	0	0	0	0
Rif. 10.01	0	0	0	0	0	0	0	0	0	0
TOTALE	0	0	0	0	0	0	0	0	0	0
CATEGORIA 10	0	0	0	0	0	0	0	0	0	0
CATEGORIA 11	0	0	0	0	0	0	0	0	0	0
20 2 11	IMMITTITA' DI ANTICIPI E SUICILI AL PERSONALE									
11.01	0	0	0	0	0	0	0	0	0	0
Rif. 11.01	0	0	0	0	0	0	0	0	0	0
TOTALE	0	0	0	0	0	0	0	0	0	0
CATEGORIA 11	0	0	0	0	0	0	0	0	0	0
TOTALE	102.687.248	543.056	102.143.392	0	102.143.392	185.459.419	185.459.419	182.143.392	47.298.449	54.944.940
TITOLO IJ	262.880.000	700.000.000	547.459.419	0	547.459.419	485.528.437	485.528.437	41.779.979	141.596.224	324.422.213
TITOLO IJJ	364.687.248	100.000.000	656.143.656	0	656.143.656	587.671.829	587.671.829	441.340.965	206.894.673	378.687.156
TITOLO IIIJ	ESTIMAZIONE DI MUTUI ED ANTICIPAZIONI									

XII LEGISLATURA - DISEGNI DI LEGGE E RELAZIONI - DOCUMENTI

ESERCIZIO 1970  
BILANCIO CONSUNTIVO - PARTE SECONDA - USCITE

CATEGORIA	DESCRIZIONE	STABILIMENTI INIZIALI		VARIAZIONI DI BILANCIO		PROVISIONI E STORIE		STABILIMENTI DEFINITIVI		IMPEGNI		RIMBORSI RESIDUI DI ECONOMIE		PRELIEVI		RESIDUI DA RIPARTIRE
		RESIDUI COMPETENZA C/RA	RESIDUI C/RA	RESIDUI C/RA	RESIDUI C/RA	RESIDUI C/RA	RESIDUI C/RA	RESIDUI C/RA	RESIDUI C/RA	RESIDUI C/RA	RESIDUI C/RA	RESIDUI C/RA	RESIDUI C/RA	RESIDUI C/RA	RESIDUI C/RA	
20 3 12	RIMBORSI DI MUTUI	0	0	0	0	0	0	0	0	0	0	0	0	0	0	0
12-01		0	0	0	0	0	0	0	0	0	0	0	0	0	0	0
Rif. 12-01		0	0	0	0	0	0	0	0	0	0	0	0	0	0	0
TOTALE		0	0	0	0	0	0	0	0	0	0	0	0	0	0	0
CATEGORIA 13		0	0	0	0	0	0	0	0	0	0	0	0	0	0	0
20 3 13	RIMBORSI DI ANTICIPAZIONI PASSIVE	0	0	0	0	0	0	0	0	0	0	0	0	0	0	0
13-01		0	0	0	0	0	0	0	0	0	0	0	0	0	0	0
Rif. 13-01		0	0	0	0	0	0	0	0	0	0	0	0	0	0	0
TOTALE		0	0	0	0	0	0	0	0	0	0	0	0	0	0	0
CATEGORIA 14		250.000.000	250.000.000	0	0	0	0	0	0	0	0	0	0	0	0	0
20 3 14	ESTINZIONE DEBITI DIVERSI	250.000.000	250.000.000	0	0	0	0	0	0	0	0	0	0	0	0	0
14-01	(D.L. 374 ART. 2 COMMA 3)	250.000.000	250.000.000	0	0	-118.762.731	-118.762.731	131.236.269	131.236.269	131.236.269	131.236.269	0	0	0	0	131.236.269
Rif. 14-01		250.000.000	250.000.000	0	0	-118.762.731	-118.762.731	131.236.269	131.236.269	131.236.269	131.236.269	0	0	0	0	131.236.269
TOTALE		137.374.070	137.374.070	0	0	0	0	0	0	0	0	0	0	0	0	0
14-01 4		0	0	0	0	0	0	0	0	0	0	0	0	0	0	0
Rif. 14-01 4		0	0	0	0	0	0	0	0	0	0	0	0	0	0	0
TOTALE		387.374.070	387.374.070	0	0	0	0	0	0	0	0	0	0	0	0	0
CATEGORIA 14		250.000.000	250.000.000	0	0	-118.762.731	-118.762.731	131.236.269	131.236.269	131.236.269	131.236.269	0	0	0	0	131.236.269
TOTALE		250.000.000	250.000.000	0	0	-118.762.731	-118.762.731	131.236.269	131.236.269	131.236.269	131.236.269	0	0	0	0	131.236.269

XII LEGISLATURA - DISEGNI DI LEGGE E RELAZIONI - DOCUMENTI

ESERCIZIO 1983  
ISTITUZIONE DEI CONCERTI E DEL TEATRO LIRICO  
BILANCIO CONSUNTIVO - PARTE SECONDA - SEZIE

FIT. CAT. CAPITOLO	DESCRIZIONE	STABILIMENTI INIZIALI		VARIAZIONI DI BILANCIO		MODIFICAZIONI E STORNII		STABILIMENTI DEFINITIVI		IMPEGNI	MINORI RESIDUI O ECONOMIE	PAGAMENTI	RESIDUI
		RESIDUI COMPETENZA C/RA	RESIDUI C/RA	RESIDUI COMPETENZA C/RA	RESIDUI C/RA	RESIDUI COMPETENZA C/RA	RESIDUI C/RA	RESIDUI COMPETENZA C/RA	RESIDUI C/RA				
20 4 15	ESTINZIONE DI MUTUI ED ANTICIPAZIONI	297.374,879	0	297.374,879	0	0	0	131.296,269	131.296,269	131.296,269	0	0	131.296,269
20 4 15	PARITTE DI GIRO	258.000,000	0	258.000,000	0	0	0	131.296,269	131.296,269	131.296,269	0	0	131.296,269
CATEGORIA 15													
SPESA AERTE MATURA DI PARITTE DI GIRO													
20 4 15	RITENUTE ENERGI	296.143,680	0	296.143,680	0	0	0	296.143,680	296.143,680	296.143,680	0	0	296.143,680
15.81		3.000.000,000	0	3.000.000,000	0	0	0	3.000.000,000	3.000.000,000	3.000.000,000	0	0	3.000.000,000
Rif. 15.81		3.296.143,680	0	3.296.143,680	0	0	0	3.296.143,680	3.296.143,680	3.296.143,680	0	0	3.296.143,680
20 4 15	RITENUTE PREVIDENZIALI E ASSISTENZIALI PER PERSONALE DIPENDENTE	128.466,041	0	128.466,041	0	0	0	128.466,041	128.466,041	128.466,041	0	0	128.466,041
15.82		1.500.000,000	0	1.500.000,000	0	0	0	1.500.000,000	1.500.000,000	1.500.000,000	0	0	1.500.000,000
Rif. 15.82		1.628.466,041	0	1.628.466,041	0	0	0	1.628.466,041	1.628.466,041	1.628.466,041	0	0	1.628.466,041
20 4 15	RITENUTE PREVIDENZIALI E ASSISTENZIALI PER PERSONALE SOSTITUITO	14.317,133	0	14.317,133	0	0	0	14.317,133	14.317,133	14.317,133	0	0	14.317,133
15.83		600.000,000	0	600.000,000	0	0	0	600.000,000	600.000,000	600.000,000	0	0	600.000,000
Rif. 15.83		614.317,133	0	614.317,133	0	0	0	614.317,133	614.317,133	614.317,133	0	0	614.317,133
20 4 15	ANTICIPAZIONI AL SERVIZIO DI CASSA INTERNA	12.000,000	0	12.000,000	0	0	0	12.000,000	12.000,000	12.000,000	0	0	12.000,000
15.84		13.000,000	0	13.000,000	0	0	0	13.000,000	13.000,000	13.000,000	0	0	13.000,000
Rif. 15.84		13.000,000	0	13.000,000	0	0	0	13.000,000	13.000,000	13.000,000	0	0	13.000,000
20 4 15	PARITTE I.V.A.	0	0	0	0	0	0	0	0	0	0	0	0
15.85		0	0	0	0	0	0	0	0	0	0	0	0
Rif. 15.85		0	0	0	0	0	0	0	0	0	0	0	0
20 4 15	DEPOSITI CAUZIONALI	0	0	0	0	0	0	0	0	0	0	0	0
15.86		100.000,000	0	100.000,000	0	0	0	100.000,000	100.000,000	100.000,000	0	0	100.000,000
Rif. 15.86		100.000,000	0	100.000,000	0	0	0	100.000,000	100.000,000	100.000,000	0	0	100.000,000

XII LEGISLATURA - DISEGNI DI LEGGE E RELAZIONI - DOCUMENTI

ESERCIZIO 1963  
 ISTITUZIONE DEI CORSI PER IL TERZO CICLO  
 DEL BILANCIO CONSOLIDATO DELLA PALESTINESE S.p.A.

Tit. Cat. Capitulo	DESCRIZIONE	STANZIAMENTI INIZIALI		VARIANZIONI DI BILANCIO		MODIFICAZIONI E SUPPL.		STANZIAMENTI DEFINITIVI		IMPEGNI		MINORI RESIDUI		RISULTATI	
		RESIDUI COMPETENZA CASSA	RESIDUI ESPR. CASSA	RESIDUI COMPETENZA CASSA	RESIDUI COMPETENZA CASSA	RESIDUI COMPETENZA CASSA	RESIDUI COMPETENZA CASSA	RESIDUI COMPETENZA CASSA	RESIDUI COMPETENZA CASSA	RESIDUI COMPETENZA CASSA	RESIDUI COMPETENZA CASSA	RESIDUI COMPETENZA CASSA	RESIDUI COMPETENZA CASSA	RESIDUI COMPETENZA CASSA	RESIDUI COMPETENZA CASSA
20 4 15	CESSIONE QUINTO STIPENDIO	17.813.715	0	0	0	0	0	17.813.715	17.813.715	0	0	0	0	0	0
15.07		290.000.000	190.000.000	0	0	0	0	380.000.000	264.488.000	0	0	35.511.996	264.488.000	0	0
Rif. 15.07		217.813.715	190.000.000	0	0	0	0	317.813.715	264.381.719	0	0	35.511.996	264.381.719	0	0
20 4 15	GRUPPACOLI	2.257.216	0	0	0	0	0	2.257.216	2.257.216	0	0	0	2.257.216	0	0
15.08		50.000.000	0	0	0	0	0	50.000.000	33.035.335	0	0	16.964.765	33.035.335	0	0
Rif. 15.08		52.257.216	0	0	0	0	0	52.257.216	35.292.454	0	0	22.333.680	35.292.454	0	0
20 4 15	IMPRESI - FIPNAL - FASI	4.824.681	2.144.736	0	0	0	0	2.679.865	2.679.865	0	0	0	2.679.865	0	0
15.09		26.000.000	18.000.000	0	0	0	0	34.000.000	23.252.835	0	0	6.707.145	23.252.835	0	0
Rif. 15.09		24.824.681	18.000.000	0	0	0	0	34.824.681	25.972.720	0	0	11.709.373	25.972.720	0	0
20 4 15	INTE	7.648.325	4.853.533	0	0	0	0	3.794.792	3.794.792	0	0	0	3.794.792	0	0
15.10		50.000.000	20.000.000	0	0	0	0	70.000.000	65.952.768	0	0	4.047.232	65.952.768	0	0
Rif. 15.10		57.648.325	20.000.000	0	0	0	0	77.648.325	69.539.502	0	0	10.837.846	69.539.502	0	0
20 4 15	CORSI PROFESSIONALI - COMPETENZE E ONERI ACCESSORI	0	0	0	0	0	0	0	0	0	0	0	0	0	0
15.11		0	0	0	0	0	0	0	0	0	0	0	0	0	0
Rif. 15.11		0	0	0	0	0	0	0	0	0	0	0	0	0	0
20 4 15	CORSI PROFESSIONALI - SPESE DI CONSUMO E PROVVIDENZA PER ALLIEVI	434.500	0	0	0	0	0	434.500	434.500	0	0	0	434.500	0	0
15.12		0	0	0	0	0	0	0	0	0	0	0	0	0	0
Rif. 15.12		434.500	0	0	0	0	0	434.500	434.500	0	0	0	434.500	0	0
TOTALE	SPESE AVENTI NATURA DI PARTITE DI GIRO	471.897.931	6.208.839	0	0	0	0	465.697.892	465.697.892	0	0	0	465.697.892	0	0
CATEGORIA 15		5.533.000.000	120.000.000	0	0	0	0	5.653.000.000	5.036.179.603	0	0	656.820.397	4.538.371.633	0	0
Rif. 15.12		6.044.897.931	120.000.000	0	0	0	0	6.164.897.931	5.471.876.695	0	0	1.692.891.241	5.042.016.699	0	0
TOTALE	PARTITE DI GIRO	471.897.931	6.208.839	0	0	0	0	465.697.892	465.697.892	0	0	0	465.697.892	0	0
TITOLO IV		5.533.000.000	120.000.000	0	0	0	0	5.653.000.000	5.036.179.603	0	0	656.820.397	4.538.371.633	0	0
Rif. 15.12		6.044.897.931	120.000.000	0	0	0	0	6.164.897.931	5.471.876.695	0	0	1.692.891.241	5.042.016.699	0	0





## XII LEGISLATURA - DISEGNI DI LEGGE E RELAZIONI - DOCUMENTI

## LEGBDA

- CI = Impegni (Accertamenti) in Competenza.
- CI-CF = Impegni (Accertamenti) in Competenza ancora da pagare (riscuotere).
- CP = Pagamenti (Riscossioni) in Competenza.
- CPR = Stanziamento iniziale di Competenza (dal Bilancio di Previsione).
- CS = Stanziamento Definitivo in Competenza.
- CS-CI = Residui di Competenza (Differenza tra Stanziamento e gli Impegni (Accertamenti) in Competenza).
- CSMS = Raggiustamenti e Storni in Cassa.
- CSP = Totale dei Pagamenti (Riscossioni) effettuati.
- CSPR = Stanziamento iniziale di Cassa (dal Bilancio di Previsione).
- CSS = Stanziamento definitivo di Cassa.
- CSS-CSP = Differenza tra lo Stanziamento di Cassa e il totale dei Pagamenti (Riscossioni).
- CSV = Variazioni di Bilancio in Cassa.
- CV = Variazioni di Bilancio in Competenza.
- RI = Impegni (Accertamenti) in Residuo (Impegni (Accertamenti) non pagati (riscossi) negli anni precedenti).
- RI-RP = Impegni (Accertamenti) degli anni precedenti ancora da Pagare (Riscuotere).
- RP = Pagamenti (Riscossioni) relativi ad Impegni (Accertamenti) Residui.
- RS = Stanziamenti Residui degli anni precedenti.
- RSI = Stanziamenti Residui iniziali degli anni precedenti.
- RSI-RI = Stanziamenti Residui meno Impegni residui.
- RV = Variazioni di Bilancio nei Residui.