

SENATO DELLA REPUBBLICA

————— XII LEGISLATURA —————

Doc. XV
n. 47

RELAZIONE DELLA CORTE DEI CONTI

AL PARLAMENTO

**sulla gestione finanziaria degli Enti sottoposti a controllo
in applicazione della legge 21 marzo 1958, n. 259**

**UNIONE NAZIONALE INCREMENTO RAZZE EQUINE ED ENTI IPPICI:
JOCKEY CLUB ITALIANO – ENTE NAZIONALE CORSE AL TROTTO –
ENTE NAZIONALE PER IL CAVALLO ITALIANO – SOCIETÀ DEGLI
STEEPLE CHASES D'ITALIA**

(Esercizio 1993)

—————
Comunicata alla Presidenza il 6 aprile 1995
—————

INDICE

Determinazione della Corte dei conti n. 22/95 del 14 marzo 1995	Pag.	5
Relazione sul risultato del controllo eseguito sulla gestione finanziaria dell'Unione nazionale incremento razze equine e degli enti ippici: Jockey Club Italiano - Ente nazionale corse al trotto (ENCAT) - Società degli Steeple Chases d'Italia - Ente nazionale per il cavallo italiano (ENCI) per l'esercizio 1993	»	7

DOCUMENTI ALLEGATI:

Unione nazionale incremento razze equine*Esercizio 1993:*

Relazione del Commissario governativo	»	135
Relazione del Collegio Sindacale	»	155
Bilancio consuntivo	»	169

Ente nazionale corse al trotto*Esercizio 1993:*

Relazione del Commissario governativo	»	259
Relazione del Collegio Sindacale	»	275
Bilancio consuntivo	»	285

Ente nazionale per il cavallo italiano*Esercizio 1993:*

Relazione del Presidente	»	311
Relazione del Collegio Sindacale	»	317
Bilancio consuntivo	»	323

Società Steeple Chases*Esercizio 1993:*

Relazione del Presidente	»	343
Relazione del Collegio Sindacale	»	361
Bilancio consuntivo	»	371

Jockey Club Italiano*Esercizio 1993:*

Relazione del Commissario Governativo	»	391
Relazione del Collegio Sindacale	»	403
Bilancio consuntivo	»	411

Determinazione n. 22/95**LA CORTE DEI CONTI****IN SEZIONE DEL CONTROLLO SULLA GESTIONE FINANZIARIA DEGLI ENTI
A CUI LO STATO CONTRIBUISCE IN VIA ORDINARIA**

nell'adunanza del 14 marzo 1995;

visto il testo unico delle leggi sulla Corte dei conti 12 luglio 1934, n. 1214;

vista la legge 21 marzo 1958, n. 259;

vista la legge 14 gennaio 1994, n. 20;

visto il decreto del Presidente della Repubblica in data 31 marzo 1961, con il quale l'Unione nazionale incremento razze equine - UNIRE - è stata sottoposta al controllo della Corte dei conti;

visto il decreto del Presidente della Repubblica in data 19 dicembre 1979 con il quale la Società degli Steeple-Chases d'Italia, l'Ente nazionale corse al trotto (ENCAT), l'Ente nazionale per il cavallo italiano (ENCI) e il Jockey club italiano, sono stati sottoposti al controllo della Corte dei conti;

visti i conti consuntivi degli Enti predetti relativi all'esercizio finanziario 1993, nonché le annesse relazioni degli organi di amministrazione e di revisione, trasmessi alla Corte in adempimento dell'articolo 4 della citata legge n. 259 del 1958;

esaminati gli atti;

udito il relatore Consigliere dottor Domenico Oriani e, sulla sua proposta, discusse e deliberate le relazioni con le quali la Corte, in base agli atti ed agli elementi acquisiti, riferisce alle Presidenze delle due Camere del Parlamento il risultato del controllo eseguito sulla gestione finanziaria degli Enti predetti;

ritenuto che, assolto così ogni prescritto incombente, possa, a norma dell'articolo 7 della citata legge n. 259 del 1958, darsi corso alla comunicazione alle dette Presidenze, oltre che dei conti consuntivi - corredati delle relazioni degli organi amministrativi e di revisione - delle relazioni come innanzi deliberate, che alla presente si uniscono perchè ne facciano parte integrante;

P. Q. M.

comunica, a norma dell'articolo 7 della legge n. 259, del 1958, alle Presidenze delle due Camere del Parlamento, insieme con i conti consuntivi - corredati delle relazioni degli organi amministrativi e di revisione le unite relazioni con le quali la Corte riferisce il risultato del controllo eseguito sulla gestione finanziaria dell'UNIRE e degli Enti ippici relative all'esercizio finanziario 1993;

ordina che copia della determinazione, con annesse relazioni, sia inviata alla Presidenza del Consiglio dei ministri, al Ministro delle risorse agricole, alimentari e forestali ed al Ministero del tesoro.

L'ESTENSORE
f.to Oriani

IL PRESIDENTE
f.to Coltelli

RELAZIONE SUL RISULTATO DEL CONTROLLO ESEGUITO SULLA GESTIONE FINANZIARIA DELL'UNIONE INCREMENTO RAZZE EQUINE E DEGLI ENTI IPPICI - JOCKEY CLUB ITALIANO - ENTE NAZIONALE CORSE AL TROTTO (ENCAT) - SOCIETÀ DEGLI STEEPLE CHASES D'ITALIA - ENTE NAZIONALE PER IL CAVALLO ITALIANO (ENCI) - PER L'ESERCIZIO 1993

SOMMARIO

UNIRE: 1. Premessa. - 2. Funzioni e ordinamento dell'Ente. - 3. Organi. - 4. Personale. - 5. Organizzazione esercizio scommesse. - 6. Gestione finanziaria. - 7. Attività istituzionale. - 7. Conclusioni. - ENTI IPPICI: Notazioni comuni. - JOCKEY CLUB ITALIANO: Personale; Attività istituzionale; Gestione finanziaria. - ENTE NAZIONALE CORSE AL TROTTO: Personale; Gestione finanziaria. - STEEPLE CHASES D'ITALIA: Personale; Attività istituzionale; Gestione finanziaria. - ENTE NAZIONALE PER IL CAVALLO ITALIANO: Personale; Attività istituzionale; Gestione finanziaria. - CONCLUSIONI.

Premessa

Con le presenti relazioni la Corte riferisce sul risultato del controllo eseguito, nel corso dell'esercizio 1993, sulla gestione finanziaria dell'Unione Nazionale Incremento Razze Equine - UNIRE - e degli Enti Ippici a norma dell'art. 2 della legge 21 marzo 1958, n. 259 (1), curando, altresì, di richiamare i più rilevanti atti di gestione intervenuti fino a data corrente.

Lo speciale rapporto di strumentalità tecnico-operativo che lega l'UNIRE agli Enti Ippici è alla base della scelta seguita dalla Corte da alcuni anni, di riunire in un unico contesto il referto di gestione. In proposito si può anticipare che, in linea con quanto auspicato dalla Corte nella sua ultima relazione, è in corso di emanazione il regolamento di cui all'art. 6 della legge 4 dicembre 1993, n. 491, con il quale si dispone la soppressione degli Enti Ippici e la loro incorporazione nell'UNIRE.

(1) - Sulla relazione relativa all'esercizio 1992 vedasi Atti Parlamentari - X Legislatura - Senato della Repubblica. Doc.n. 224.

1) FUNZIONI ED ORDINAMENTO DELL'ENTE

Nelle precedenti relazioni si è ampiamente riferito sulla istituzione e sull'ordinamento dell'UNIRE che, nato come Ente morale presso il Ministero dell'Agricoltura (R.D. 24.5.1932 n. 624) con il compito di "coordinare e disciplinare l'attività" degli Enti Ippici (Jockey Club Italiano, Società degli Steeple Chases, Ente Nazionale Corse al Trotto ed Ente per il Cavallo Italiano) preposti al governo tecnico delle varie branche dell'attività ippica, si vide attribuire con legge 24 marzo 1942, n. 315, il monopolio dell'esercizio di totalizzatori e scommesse a libro per le corse. Secondo la stessa legge i proventi netti andavano ripartiti tra le Società di corse e gli Enti predetti e destinati a "provvidenze per l'allevamento secondo programmi annuali da sottoporre all'approvazione del Ministero dell'Agricoltura" (legge 13 marzo 1958, n. 76).

Lo Statuto vigente è stato approvato con D.P.R. 3 maggio 1989, e allo stesso non sono state apportate variazioni.

Quest'ultimo, tuttavia, a seguito della soppressione degli Enti ippici, è destinato a subire incisive modificazioni per effetto del citato emanando regolamento di riordino dell'UNIRE.

2) ORGANI

2.1 - Il regime commissariale, disposto con decreto ministeriale (Agricoltura) del 23 luglio 1993 per un periodo di sei mesi e più volte prorogato, vige tuttora. Il riadeguamento statutario, correlato alla necessità di una rapida applicazione del decreto legislativo 3 febbraio 1993, n. 29 e la situazione di grave conflittualità venutasi a determinare tra le diverse componenti che operano nel settore dell'ippica, erano alla base del provvedimento di commissariamento. Nel primo provvedimento di proroga della gestione commissariale viene fatto riferimento alla legge 4 dicembre 1993 n. 491, (art. 6, comma 1 lett. c) che aveva previsto il riordino o la soppressione degli Enti vigilati.

Tale motivazione è alla base anche dei successivi provvedimenti di proroga, l'ultimo dei quali (D.M. 6.8.94 n. 251) prolunga l'incarico di Commissario "fino al riordino o alla soppressione previsto dall'art. 6 citato, e comunque non oltre il 31 marzo 1995".

In tal modo il regime commissariale, che per sua natura dovrebbe avere un carattere eccezionale e durare il tempo strettamente necessario a rimuovere le cause di crisi che l'hanno provocato, si è prolungato per

oltre un anno e mezzo.

Nel caso di specie, tuttavia, la emananda disciplina sulla ristrutturazione abbastanza radicale dell'UNIRE conseguente alla incorporazione degli Enti Ippici, ha una sua idoneità a giustificare la anomala durata del regime commissariale.

2.2 - Il Collegio Sindacale in carica è stato nominato con D.M. 29.1.1994, "fino al riordino previsto dall'art. 6, comma 1 lett.c della legge n. 491/95 e comunque non oltre la durata di un quinquennio".

Le misure dei compensi spettanti ai membri degli organi di amministrazione e di revisione (1), non sono state modificate.

(1) - L. 6.444.572 e L. 3.222.286 lorde mensili rispettivamente per il Presidente ed il Vice-Presidente; L. 156.000 lorde mensili per i Consiglieri di Amministrazione; L. 4.680.000 e L. 3.510.000 lorde annue rispettivamente per il Presidente ed i membri del Collegio Sindacale. A tutti i componenti degli organi collegiali compete un gettone di presenza di L. 70.000 lorde.

3) PERSONALE

Nel corso del 1993 la consistenza organica è aumentata di 22 unità per cui alla fine dell'anno il numero dei dipendenti di ruolo in servizio è di 132, largamente al di sotto della dotazione organica che prevede 258 dipendenti.

Una parte delle assunzioni - 15 unità - riguardano la trasformazione del rapporto di lavoro a tempo determinato, stipulato ex art. 7 della legge 29.12.1988 n. 544, per la realizzazione di "specifici progetti - obiettivo", in rapporto di lavoro definitivo ex art. 4 bis della legge 19.7.1993 n. 236.

Le altre 7 unità provengono dagli esiti delle ordinarie procedure di mobilità.

Presso l'Ente continuano a prestare servizio 25 impiegati, assunti in via straordinaria (in origine 40 di cui 15 come detto immessi nei ruoli) ai sensi della citata legge n. 544/88 che hanno diritto, nelle gradualità previste dalla legge n. 236, a transitare nei ruoli dell'Ente.

I dati di consuntivo relativi al costo del personale riflettono le segnalate variazioni della consistenza dello stesso, mentre gli scostamenti tra i dati del bilancio preventivo e quelli del consuntivo, evidenziati dalla tabella allegata, trovano spiegazione nella mancata copertura di posti messi a disposizione nell'ambito delle procedure di mobilità.

XII LEGISLATURA - DISEGNI DI LEGGE E RELAZIONI - DOCUMENTI

Personale

Consistenza			Di ruolo o a tempo indeterminato		Altre posiz. a carico del bilancio dell'ente	
Qualif. Funz.	Profilo professionale	Dotazione organica	In servizio al 31.12.92	In servizio al 31.12.93	In servizio al 31.12.92	In servizio al 31.12.93
	Direttore generale (1)				1	1
	Dirigente	7	4	4	-	-
X	Consulente profess.le	4	1	1	-	-
K	Funzionario capo	10	4	4	-	-
VIII	Funzionario	19	16	16	-	-
VII	Collaboratore	45	24	24	-	-
VI	Assistente	62	16	22	-	-
V	Operatore amministr.	62	32	34	5	4
IV	Archivista	39	9	26	32	19
III	Ausiliario amm.	10	4	1	3	2
	Totale	258	110	132	41	26

Raffronto spesa (in milioni di lire)		Bilancio consuntivo 1992	Bilancio consuntivo 1993	Variazioni %
a)	Stipendi.	4.330,2	4.551,1	+5,10
	Straordinario e premio incentivante. . . .	1.130,1	1.147,9	+1,57
	Missioni.	204,6	210,2	+2,73
	Trasferimenti.	0,0	17,1	
	Oneri prev.li e ass.li a carico dell'ente. . .	1.934,2	2.062,7	+6,64
	Altri oneri sociali a carico dell'ente. . .	253,2	338,6	+33,71
	tot. a)	7.852,3	8.327,6	+6,05 (2)
b)	Benefici sociali ed assistenziali. . . .	321,5	250,1	-22,21
	Accanton.ti per indennità di fine rapp.	170,6	40,8	-76,09
	Oneri access.ri per servizi aziendali. . .			
	tot. b)	492,1	290,9	-40,89
	Totale gen.	8.344,5	8.618,5	+3,28

Raffronto spesa (in milioni di lire)		Bilancio preventivo 1993	Bilancio consuntivo 1993	Variazioni %
a)	Stipendi.	4.853,0	4.551,1	-6,22
	Straordinario e premio incentivante. . . .	1.264,0	1.147,9	-9,19
	Missioni.	270,0	210,2	-22,15
	Trasferimenti.	30,0	17,1	-42,90
	Oneri prev.li e ass.li a carico ente. . . .	2.518,0	2.062,7	-18,08
	Altri oneri sociali a carico dell'ente. . .	405,0	338,6	-16,39
	tot. a)	9.340,0	8.327,6	-10,84 (2)

(1) Il direttore generale è assunto con contratto quinquennale rinnovabile in base all'art. 5 della legge 20 marzo 1975 n. 70.

(2) Parziale copertura dei posti messi a disposizione per la mobilità (DPCM 325/88) e applicazione art. 4 bis legge 236 del 19/7/1993.

4) ORGANIZZAZIONE ESERCIZIO SCOMMESSE

4.1 - L'esercizio delle scommesse al totalizzatore e al libro negli ippodromi ed all'esterno, viene dall'UNIRE "delegato" ad operatori esterni costituiti attualmente dalle Società di corse, dalle Agenzie ippiche, dalla SPATI, dalle Consortris e dagli allibratori.

4.2 - Nel periodo oggetto della presente relazione i precedenti concessionari del servizio di accettazione delle scommesse sono stati tutti confermati. Le deliberazioni di proroga espressa o tacita o di rinnovo hanno scontato nella sostanza la motivazione posta a base della delibera n. 188 del 10 dicembre 1992. Con la stessa, come si ricorderà, l'UNIRE stabilì di rinnovare tutte le concessioni per assicurare la continuazione del servizio, dai cui proventi dipende la vita dell'Ente, riservandosi "di valutare e definire i contenuti delle nuove concessioni in modo da assicurare il loro adeguamento ai principi, alle esigenze ed alle previsioni del "piano commerciale" in corrispondenza delle diverse fasi di attuazione. Tale piano, elaborato da una Società specializzata, fu approvato con delibera del 15 giugno 1992 con la finalità di definire un quadro di riferimento all'interno del quale muoversi con gradualità ed omogeneità" nella prospettiva di

ampliare i punti di accettazione delle scommesse e realizzare supporti telematici di gestione e di controllo.

4.3 - A giudizio della Corte, la delibera n. 188, limitandosi a disporre il rinnovo dei vecchi rapporti concessori subordinando, nella sostanza, l'attuazione del piano commerciale al reperimento di mezzi finanziari occorrenti, realizzava in concreto la finalità di procedere al mero rinnovo delle concessioni piuttosto che quella di porre in essere una strategia orientata a dare effettiva attuazione al piano commerciale.

4.4 - Occorre, tuttavia, sottolineare che negli atti adottati dall'Ente nel periodo oggetto di referto è possibile cogliere, pur nella ripetitività della vicenda concessoria, dei significativi segnali tendenti a "restituire alla struttura pubblica effettiva capacità di direzione e controllo del settore" come ripetutamente raccomandato dalla Corte.

4.5 - Nella segnalata direzione si muovono le deliberazioni commissariali di seguito riportate.

4.5.1 - La delibera n. 388 del 13 aprile 1994 con la quale è stata istituita una Commissione con il compito

dell'analisi tecnica ed informatica di un sistema di totalizzazione nazionale e la conseguente redazione dello studio di fattibilità.

Come la Corte aveva segnalato, la realizzazione del totalizzatore nazionale rivestiva un ruolo centrale nella logica di costruzione del "piano commerciale" che perseguiva l'altro fondamentale obiettivo di accrescere l'affidabilità del sistema mediante la creazione di appropriati strumenti telematici di controllo sulla attività dei delegati. Si ritiene pertanto di raccomandare che a tale iniziativa sia dato concreto e sollecito seguito.

4.5.2 - La delibera n. 131 del 27 ottobre 1993 la quale, a seguito della decisione n. 841/93 del Consiglio di Stato, ha stabilito che, a partire dal 1° gennaio 1996, l'esercizio delle scommesse sulle corse dei cavalli fuori degli ippodromi potrà essere delegato soltanto con il sistema del riversamento dei relativi importi sul totalizzatore.(1)

(1) - L'UNIRE delega ad Agenzie, l'accettazione al di fuori degli ippodromi, di scommesse "a quota fissa" e/o "con riferimento" al totalizzatore e il cui corrispettivo è costituito dalla differenza tra l'importo delle scommesse accettate e l'ammontare complessivo delle somme pagate per vincite agli scommettitori ed il prelievo di competenza dall'UNIRE (di regola il 17%).

XII LEGISLATURA - DISEGNI DI LEGGE E RELAZIONI - DOCUMENTI

Tale decisione che in pratica sancisce l'abolizione del sistema di accettazione delle scommesse "a riferimento", mette fine ad una tormentata vicenda in ordine a tale tipo di scommessa, oggetto di ricorrenti critiche e sospetti al punto da dare origine a diverse proposte legislative miranti alla sua soppressione.

Sul significato positivo della scelta di fondo operata dall'UNIRE a favore della totalizzazione delle scommesse militano le interessanti notazioni contenute nel documento sulla situazione delle scommesse sulle corse dei cavalli nei Paesi membri della Comunità redatto dal Sottocomitato permanente della Conferenza internazionale delle Autorità ippiche.

In esso si legge in particolare che "lo sviluppo della informatica nella gestione del totalizzatore, dalla registrazione delle scommesse alla registrazione al pagamento e stesura dei conti per ogni corsa ed ogni incontro, facilita non solo il controllo da parte delle Autorità ippiche organizzatrici, ma anche quello dello Stato". Il totalizzatore, inoltre assicura sotto il profilo della protezione dello scommettitore, che "quelli vincenti percepiscono la parte precisa del loro dovuto sulle somme scommesse". Il totalizzatore, infine, contribuisce in misura preponderante al finanziamento della istituzione delle corse dei

cavalli.

Inoltre, con delibera n. 300 del 25.2.1994, è stata data piena ottemperanza alla indicata decisione del Consiglio di Stato n. 841/93 - che ha sancito la illegittimità della disciplina dei rapporti patrimoniali con le Agenzie ippiche nella parte in cui prevede poste aggiuntive in funzione incentivante.

Detta delibera ha, in particolare, disposto che "gli Uffici provvedono mediante l'invio di apposite lettere, alla interruzione dei termini per la ripetizione delle somme eventualmente dovute dalle Agenzie ippiche" fino ad allora erogate alle stesse a titolo suindicato. La questione viene segnalata alla competente Procura Regionale della Corte dei conti per l'eventuale pregiudizio erariale conseguente al mancato recupero delle indicate somme.

4.5.3 - La delibera 23 dicembre 1994 n. 245 ha attribuito alla SPATI nell'anno 1995 la accettazione "non esclusiva" delle scommesse fuori degli ippodromi. Va ricordato in proposito che la delibera n. 208 del 1° aprile 1993 di rinnovo della concessione SPATI (1) non

(1) - La Società Pubblicità Affari Totalizzatori Informazioni (SPATI) con sede in Roma, è delegata alla accettazione delle scommesse "a riversamento" in 31 ricevitorie autorizzate. Dette scommesse concorrono, attraverso il loro

fu approvata dal Ministero vigilante che invitò l'Ente a seguire, nell'affidamento del servizio, le procedure concorsuali.

Da allora la concessione con la SPATI, è stata, per brevi periodi, prorogata quattro volte fino al 31 dicembre 1994 e successivamente, con la citata delibera n. 245, "attribuita" per il 1995.

L'Ente ha giustificato il proprio operato evidenziando che la Società concessionaria risulta essere allo stato proprietaria delle apparecchiature di accettazione delle scommesse, che la concessione SPATI va inserita nella organica revisione, di imminente attuazione, della disciplina dei "punti vendita" (piano commerciale), nei quali rientrano in particolare quelli SPATI, e che nelle more, non è possibile rinunciare agli introiti garantiti dalla accettazione delle scommesse al T.I.U. (Totalizzatore Interurbano).

E' da sottolineare, tuttavia, che nella richiamata delibera di "attribuzione" della concessione per l'anno 1995, l'UNIRE, oltre a non concedere l'esclusiva alla SPATI, ha modificato la disciplina convenzionale

segue nota (1) - "riversamento" sul totalizzatore dei diversi ippodromi, a formare un unico monte premi con quello dell'ippodromo.

di determinazione del compenso "attraverso la introduzione di scaglioni successivi del movimento complessivo sul quale vengono parametrate quote decrescenti a favore del concessionario" (1).

La Corte valuta positivamente l'innovazione, non tanto per il suo effettivo vantaggio economico, che appare contenuto in ragione del fatto che gli scaglioni sono riferiti al movimento di ogni singola ricevitoria, quanto come primo segnale di attenzione alla raccomandazione, più volte da Essa formulata, sulla esigenza di periodiche verifiche di congruità dei corrispettivi della delega sulla base di puntuali analisi dei costi e degli oneri di organizzazione del servizio di accettazione delle scommesse e del concorso pronostici, correlate all'impiego delle tecnologie informatiche di supporto.

L'adottato correttivo di raffreddamento della remunerazione SPATI, la cui effettiva incidenza dovrà essere verificata in sede di esame dei dati di consuntivo, al fine delle eventuali modifiche da apportare allo stesso, assume particolare rilievo in vista dell'attuazione del piano commerciale e della

(1) - Da 0 a 5 mld. = 9%; da 5 a 7 mld. = 8%; da 7 a 8,5 mld. = 7%; da 8,5 a 10 mld. = 6,5%; da 10 a 12,5 mld. = 6%; oltre 12,5 mld. = 5%.

estensione alle Agenzie ippiche del sistema a riversamento. (1)

4.5.4 - La delibera n. 96 del 28 settembre 1994 che proroga al 31 marzo 1995 i rapporti con le Società di corse, ha previsto che i proventi netti sulla Tris del mercoledì, a partire dal 1995, siano destinati nella misura del 5% alla società organizzatrice della corsa, del 5,50% ad un fondo speciale di investimenti della durata di dieci anni a favore delle società di corse, e del 2,25% all'UNIRE.

La specifica destinazione di risorse al miglioramento delle infrastrutture di base delle corse, costituite dagli ippodromi, è una scelta ineludibile in una strategia finalizzata al recupero di interesse ed attenzione per il mondo ippico.

C'è tuttavia da chiedersi se i ritardi che si registrano nel miglioramento della ricettività di tali infrastrutture, in parte impliciti nella costituzione dell'anzidetto fondo speciale, non siano in qualche modo e più significativamente connessi all'indiscriminato trasferimento alle società di corse di risorse dell'En-

(1) - Occorre ricordare che il piano commerciale prevedeva il sistema di accettazione a riferimento presso le Agenzie ippiche (500 posti esterni nel quinquennio 1993-98).

te dall'area della contribuzione a quella della remunerazione della delega, da un'area cioè finalizzata alla realizzazione di specifiche attività ad altra di esclusiva ed insindacabile pertinenza della Società. (1)

4.6 - La quota delle somme erogate ai concessionari a titolo di remunerazione della delega, continua a lievitare in rapporto all'ammontare dei prelievi di pertinenza UNIRE essendo passata dal 44,40% del 1992 al 47,39% del 1993.

Questa circostanza riflette l'incremento registrato nel volume delle scommesse essendo la remunerazione della delega fissata in misura percentuale dell'introito lordo delle scommesse di pertinenza dell'UNIRE o del volume delle giocate.

L'allegata tabella riporta l'ammontare dei corrispettivi erogati a ciascun concessionario e la incidenza degli stessi sui prelievi netti di competenza dell'UNIRE ponendo a raffronto i dati del consuntivo 1992 con quelli del 1993. Questi ultimi evidenziano che su 675,9 mld. di prelievi UNIRE al netto delle imposte (288,8 miliardi) mld. 320,3 sono andati ai delegati.

(1) - Vedasi in proposito Relazione al Parlamento sulla gestione finanziaria 1992 dell'UNIRE ed Enti ippici in Atti Senato della Repubblica X Legislatura - Doc. XV n. 224.

L'entità di tale cifra, che non sconta il corrispettivo delle Agenzie UNIRE, costituisce la principale motivazione della raccomandazione, ripetutamente espressa dalla Corte, di verificare periodicamente la congruità del costo di organizzazione del servizio delle scommesse.

Il correttivo apportato alla disciplina di remunerazioni SPATI costituisce, come innanzi sottolineato, un significativo passo nella segnalata direzione, costituendo la via obbligata per recuperare maggiori risorse alle finalità istituzionali di pubblico interesse.

4.7 - La citata relazione del Sottocomitato Europeo della Conferenza internazionale delle Autorità ippiche sottolinea che "l'unica soluzione per ottenere un miglioramento del finanziamento dell'istituzione delle corse di cavalli risiede nello sviluppo delle scommesse e nell'utilizzo dei loro prodotti per assicurare l'esistenza delle corse e dell'allevamento".

Sotto tale profilo è da rilevare che le entrate dell'Ente, provenienti dai prelievi delle scommesse, sono passate dai 173,1 miliardi del 1980 ai 964,7 del 1993 (Tab. A) con una variazione in aumento del 457,03% in termini assoluti e dell'89,66% in valori costanti.

XII LEGISLATURA - DISEGNI DI LEGGE E RELAZIONI - DOCUMENTI

TAB. I

Erogazioni ai soggetti delegati in rapporto ai prelievi
(in milioni di lire)

	ANNO	Volume scommesse	Prelievi lordi LIRE	Imposte	Prelievi netti LIRE	Erogazioni ai delegati	Incidenza delle erogazioni sui prelievi netti LIRE
IPPODROMI (Società di corse)	1992	645.568,0	145.677,6	30.746,3	114.931,3	144.535,8	125,76%
	1993	643.268,0	146.326,0	30.636,8	115.689,2	166.140,4	143,61%
AGENZIE IPPICHE	1992	2.348.100,1	399.162,4	111.810,1	287.352,3	4.000,0	1,39%
	1993	2.456.635,7	417.642,7	116.986,6	300.656,0	695,8	0,23%
TOTALIZZATORE	1992	118.032,4	36.144,5	5.620,6	30.523,9	10.622,9	34,80%
	1993	126.953,4	38.587,7	6.045,4	32.542,3	11.425,8	35,11%
T R I S	1992	319.358,8	102.204,5	15.219,4	86.985,0	49.534,7	56,95%
	1993	424.956,6	135.995,4	20.239,7	115.755,6	70.019,2	60,49%
T O T I P	1992	352.850,7	220.177,6	111.481,2	108.696,3	70.344,8	64,72%
	1993	362.396,0	226.160,7	114.881,0	111.279,6	72.041,6	64,74%
Totali	1992	3.783.910,0	903.366,5	274.877,6	628.488,9	279.038,2	44,40%
	1993	4.014.209,6	964.712,3	288.789,6	675.922,7	320.322,8	47,39%

XII LEGISLATURA - DISEGNI DI LEGGE E RELAZIONI - DOCUMENTI

TAB. A

Proventi gestione scommesse
(in milioni di lire)

esercizio	importo	variaz. % rispetto all'anno precedente		base 1980
		termini assoluti	termini reali (1)	
1980	173.189,4			173.189,4
1981	210.638,9	21,62%	2,46%	177.454,8
1982	242.344,0	15,05%	-1,07%	175.484,4
1983	287.314,2	18,56%	3,09%	180.814,5
1984	333.004,1	15,90%	4,79%	189.637,9
1985	407.057,9	22,24%	12,56%	213.454,6
1986	483.433,9	18,76%	11,93%	238.930,2
1987	543.311,1	12,39%	7,44%	256.669,9
1988	576.715,1	6,15%	1,09%	259.588,1
1989	642.411,6	11,39%	4,49%	271.232,1
1990	705.996,4	9,90%	3,58%	280.940,1
1991	808.724,6	14,55%	7,66%	302.435,9
1992	903.366,5	11,70%	5,98%	320.781,1
1993	964.712,3	6,79%	2,49%	328.470,7
totale	6.317.507,7			
incremento dal 1980 al 1993		457,03%	89,66%	

(1) Esprimono i rapporti calcolati tra le entità monetarie rese omogenee dal punto di vista del potere di acquisto mediante l'applicazione di coefficienti forniti dall'Istituto Centrale di Statistica e costituiti da indici sintetici relativi ad aggregati di beni e servizi denominati indici dei prezzi al consumo per famiglie di operai ed impiegati.

5) GESTIONE FINANZIARIA

5.1 - Il consuntivo 1993 (1) presenta un disavanzo finanziario di competenza di mld. 16,3 per effetto principalmente del saldo negativo tra entrate e spese che entrambe segnano un incremento, in termini percentuali nei confronti del 1992, rispettivamente del 6,01% e del 7,35% (Tabella A).

5.2 - I proventi della gestione delle scommesse costituiscono il 97,79% (97,46% nel 1992) del totale delle entrate correnti dell'Ente (Tabella B) e realizzano un ulteriore incremento, in valori assoluti e costanti (Tabella B1) al quale concorre in modo significativo la TRIS (+ 33,06%); incrementi presentano pure: proventi del T.I.U. (+ 6,76%), delle Agenzie ippiche (+ 4,63%), del Totip (+ 2,72%) e del totalizzatore (+ 1,56%). In ulteriore calo gli introiti delle scommesse a libro (- 2,24%) il cui andamento negativo, secondo quanto si legge nella relazione del Commissario sul bilancio consuntivo, è ragionevolmente da attribuire al gioco clandestino.

(1) - Il conto consuntivo è stato approvato con delibera commissariale n. 408 del 28 aprile 1994 ed approvato dal Ministero delle Risorse Agricole con nota n. 129003 del 27 maggio 1994.

La quantificazione della incidenza dei vari tipi di scommesse sugli introiti complessivi di tale linea di bilancio (Tab.I) evidenzia il peso preponderante delle entrate provenienti dalle Agenzie ippiche (43,29%).e il significativo incremento della incidenza della Tris che passa dall'11,31% al 14,10% per effetto della ricordata estensione alle ricevitorie Totip dell'accettazione di tali giocate.

Nella citata relazione del Commissario si legge, altresì, che le Agenzie ippiche, disponendo il fermo della loro attività per la durata di dodici giorni hanno "provocato una perdita valutabile in circa 100 miliardi di scommesse".

Questa circostanza deve indurre a severe riflessioni ritenendo difficile ipotizzare conflitti che, in costanza di rapporto concessorio, non possano trovare soluzione mediante gli ordinari strumenti di composizione degli stessi.

Il ricorso, invece, a forme estreme di contestazioni tende inevitabilmente, nella logica di scontro che sottende, più che a far valere legittime rivendicazioni, ad imporre soluzioni che trovano giustificazione principalmente nella capacità dei richiedenti di mettere in discussione la stessa sopravvivenza dell'Ente, disponendo dei meccanismi di

funzionamento del settore (ippodromi, T.I.U., associazioni sindacali ecc.).

Quanto sopra conferma la necessità, più volte richiamata dalla Corte, di scelte non più procrastinabili tra il pieno recupero della centralità del ruolo dell'Ente oppure la dismissione all'area privata delle attività operative.

5.3 - Le uscite correnti risultano incrementate del 7,81% rispetto al precedente esercizio. (Tab. C)

Concorrono a tale incremento le spese per l'esercizio delle scommesse (+14,80%) e quelle per finalità istituzionali (+10,90%). In controtendenza quelle generali e d'amministrazione (-12,64%) e le spese per i piccoli ippodromi (-25%).

5.4 - Le erogazioni relative ai premi al traguardo ed alle provvidenze all'allevamento (Tab. C1), fanno registrare un significativo incremento passando dal 12,86% al 24,62% quelle relative ai primi e dal 12,22% al 29,92% alle seconde.

Le variazioni in aumento relative ai premi al traguardo hanno riguardato tutte le specialità, in particolare le corse al galoppo mezzo sangue (+31,75%) e quelle per la Tris ed il Totip (+32,63%).

Le provvidenze all'allevamento, incrementate del

15,77% rispetto al consuntivo 1992 (Tab C2) non esauriscono, secondo l'Ente, le risorse destinate al settore in quanto mld. 49,8, compresi nell'ammontare dei premi al traguardo, sono destinati agli allevatori.

5.5 - Le somme comunque riservate all'attività agonistica restano preponderanti; peraltro, lo sviluppo delle scommesse, unica fonte del finanziamento del settore, dipende da quello delle corse e dal numero di cavalli che vi partecipano. L'Ente si mostra consapevole della esigenza di un riequilibrio tra le due voci di spesa segnatamente della necessità di azioni idonee a rilanciare l'allevamento nazionale.

Dalla relazione del Commissario si evince che l'apposita Commissione incaricata di individuare e proporre le future linee portanti del nuovo programma quinquennale a favore dell'allevamento, non ha ancora concluso i suoi lavori anche se, nel frattempo, ha convenuto sulla necessità di riconsiderare gli interventi con un più puntuale raccordo con gli esiti di corsa.

Il pagamento dei premi continua ad essere in parte curato dalle Società di corse. Non risulta che l'Ente abbia provveduto, come raccomandato dalla Corte, a disciplinare la materia prescrivendo, in particolare, rigorose modalità di gestione di dette somme che

esonerino l'Ente da ogni responsabilità conseguente al maneggio di tali fondi ed impediscano i possibili abusi legati al potere riconosciuto alle Società di corse di compensazione sui premi con i crediti vantati dalle stesse nei confronti dei proprietari (iscrizioni, danni ed altre causali).

5.6 - Le spese generali (Tab. D), concernenti quelle relative agli organi dell'Ente, al personale, ai servizi diretti, ai trasferimenti a favore degli Enti tecnici (Tab. D1) sono diminuite del 12,64% rispetto a quelle del consuntivo 1992 e sono espressione di un apprezzabile sforzo dell'Ente diretto a contenere tali oneri.

Nell'ambito delle spese generali (Tab. D2) la voce relativa ad onorari e compensi per incarichi speciali e collaborazioni esterne, presenta un incremento sul precedente esercizio del 34,02%.

L'Ente giustifica il ricorso alle prestazioni "esterne" per carenza, nel proprio ruolo organico, di profili professionali e competenze specialistiche per lo svolgimento di tali attività segnatamente nel campo delle consulenze giuridiche e fiscali contrassegnate da un elevato tasso di contenzioso.

L'entità delle somme erogate induce a rinnovare la raccomandazione a limitare il ricorso a consulenze e

XII LEGISLATURA - DISEGNI DI LEGGE E RELAZIONI - DOCUMENTI

collaborazioni esterne ai soli casi in cui sia tassativamente dimostrabile che le prestazioni richieste non possano in alcun modo essere svolte dal personale dell'Ente.

5.7 - Il consuntivo delle spese in conto capitale (Tab. E) mostra che, rispetto alle previsioni iniziali (mld. 10,8) gli impegni sono ammontati a milioni 462,2 imputabili principalmente ad acquisto macchine ed attrezzature ed alla concessione di prestiti al personale dipendente.

5.8 - La situazione amministrativa (Tab. H) espone un avanzo di amministrazione di milioni 29.301,7 (30.215,7 nel 1992) che è la risultante della consistenza di cassa di fine esercizio, che passa da milioni 150.602,9 del 1992 a milioni 143.593, e del saldo negativo tra residui passivi ed attivi di milioni 114.291,3 (milioni 120.387,2 del 1992) e, con un tasso di smaltimento dei residui passivi del 59,45% (60,32% del 1992).

Le giustificazioni addotte dall'Ente tendono ad attribuire carattere fisiologico alla entità dei residui sia attivi che passivi. Per questi ultimi viene fatto in particolare riferimento, e la giustificazione appare pertinente, ai corrispettivi e contributi del mese di dicembre ed ai saldi relativi all'esercizio

1993 dovuti ai delegati, nonché ai premi al traguardo dello stesso mese di dicembre. Tuttavia, un terzo della massa dei residui proviene dagli esercizi precedenti segnatamente nel settore delle provvidenze all'allevamento e la loro entità è tale da giustificare l'invito, in sintonia con la raccomandazione formulata dal Collegio sindacale dell'Ente, ad assumere iniziative idonee a contenere il fenomeno.

I residui attivi includono una posta di mld. 11,1 relativa all'IVA sui corrispettivi Totip che la Società SISAL SPORT ritiene non dovuta.

Gli altri residui attivi riguardano principalmente i proventi dell'ultimo periodo, gli interessi attivi sui depositi bancari e per mld. 3,1 - relativi ai residui degli esercizi precedenti - alle entrate e rinunce per le corse al trotto per le quali l'UNIRE effettua il recupero in sede di pagamento dei premi.

Anche per i residui attivi occorre che l'Ente si adoperi per riscuotere più sollecitamente le somme dovute soprattutto dai delegati ed assuma concrete iniziative per definire quanto prima, come sottolineato dal Collegio sindacale, il contenzioso IVA con la Società SISAL SPORT che dovrà, comunque, rispondere delle eventuali conseguenze del mancato versamento delle somme dovute.

5.9 - Il conto economico (Tab. F) chiude con un disavanzo di milioni 1.473,8 più contenuto rispetto a quello registratosi nel 1992 che ammontava a milioni 4.137,5.

A tale risultato concorrono in modo significativo le sopravvenienze attive pari a milioni 16.404,7 riguardanti in prevalenza iniziative non più attuate nel settore degli impianti di allenamento e di allevamento.

Tale posta ha consentito di contenere il disavanzo economico di esercizio conseguente all'incremento delle più rilevanti voci di spesa (finalità istituzionali +10,90 ed esercizio scommesse +14,80) cui ha fatto riscontro un minore incremento della principale categoria d'entrata costituita dai proventi delle scommesse (+6,79%).

5.10 - La situazione patrimoniale (Tab. G) registra nel netto il disavanzo economico ed espone nelle passività l'accantonamento di milioni 6.222,4 nel fondo di ammortamento calcolato sulla consistenza patrimoniale (milioni 7.354,2) in conformità ai criteri fissati nella circolare del Ministro vigilante n. 16 del 29.1.1990.

In ordine all'ammontare del fondo di quiescenza del personale, indicato nella situazione patrimoniale, il Collegio ha espresso l'avviso che lo stesso sia sufficiente a coprire l'esposizione dell'Ente a tale titolo.

TAB. A

RENDICONTO FINANZIARIO - GESTIONE DI COMPETENZA
(in milioni di lire)

DENOMINAZIONE	1992	1993	Variazione %
Entrate:			
correnti.....	926.908,6	986.489,7	+6,43%
in conto capitale.....	380,0	205,8	-45,85%
per partite di giro.....	22.578,1	20.285,9	-10,15%
Totale.....	949.866,7	1.006.981,5	+6,01%
Uscite:			
correnti.....	929.900,1	1.002.541,6	+7,81%
in conto capitale.....	742,0	462,6	-37,65%
per partite di giro.....	22.578,1	20.285,9	-10,15%
Totale.....	953.220,2	1.023.290,2	+7,35%
Avanzo (+) o disavanzo (-) di competenza.....	-3.353,5	-16.308,7	+386,32%

TAB. B

ENTRATE CORRENTI*(in milioni di lire)*

DENOMINAZIONE	1 9 9 2		1 9 9 3		Variazione %
	Importo	incidenza %	Importo	incidenza %	
Proventi gestione scommesse	903.366,5	97,46%	964.712,3	97,79%	+6,79%
Proventi gestione servizi. . .	8.316,5	0,90%	7.678,2	0,78%	-7,68%
Proventi gestione vari.	4.130,5	0,45%	3.719,0	0,38%	-9,96%
Redditi patrimoniali.	11.095,1	1,20%	10.380,2	1,05%	-6,44%
Totale.	926.908,6	100,00%	986.489,7	100,00%	+6,43%

XII LEGISLATURA - DISEGNI DI LEGGE E RELAZIONI - DOCUMENTI

TAB. B 1

PROVENTI GESTIONE SCOMMESSE IPPICHE E TOTIP

(in milioni di lire)

DENOMINAZIONE	1992		1993		variazioni rispetto all'anno precedente	
	Prelevi	incidenza %	Prelevi	incidenza %	valori assoluti	valori costanti (*)
AI TOTALIZZATORE	102.913,1	11,39%	104.517,9	10,83%	+ 1,56%	- 2,53 %
A LIBRO	42.764,4	4,73%	41.808,1	4,33%	- 2,24%	- 6,18 %
Presso AG. IPPICHE	399.162,4	44,19%	417.642,7	43,29%	+ 4,63%	+ 0,41 %
AI T. I. U.	36.144,5	4,00%	38.587,7	4,00%	+ 6,76%	+ 2,46 %
T R I S	102.204,5	11,31%	135.995,4	14,10%	+ 33,06%	+ 27,70 %
T O T I P	220.177,6	24,37%	226.160,7	23,44%	+ 2,72%	- 1,42 %
Totali	903.366,5	100,00%	964.712,3	100,00%	+6,79% (**)	+ 2,49%

(*) Esprimono i rapporti calcolati tra le entità monetarie rese omogenee dal punto di vista del potere di acquisto mediante l'applicazione di coefficienti forniti dall'Istituto Centrale di Statistica e costituiti da indici sintetici relativi ad aggregati di beni e servizi denominati "Indici dei prezzi al consumo per famiglie di operai ed impiegati".

(**) In termini percentuali il volume delle scommesse è aumentato, rispetto al 1992, del 6,09%. Tale percentuale non è pari a quella dei prelevi lordi sulle stesse (6,79%) in quanto questi ultimi variano in relazione al tipo di scommessa (vincente, piazzata, accoppiata) e al numero dei cavalli partenti nella corsa.

XII LEGISLATURA - DISEGNI DI LEGGE E RELAZIONI - DOCUMENTI

TAB. C

USCITE CORRENTI
(in milioni di lire)

DENOMINAZIONE	1 9 9 2		1 9 9 3		variaz. %
	Importo	incidenza %	Importo	incidenza %	
Per finalità istituzionali.	313.283,9	33,69	347.422,8	34,65	+ 10,90%
Per l'esercizio delle scommesse	279.038,2	30,01	320.322,8	31,95	+ 14,80%
Per i lavoratori dell'ippica.	1.668,6	0,18	1.740,7	0,17	+ 4,32%
Fondo spec. piccoli ippodromi	4.000,0	0,43	3.000,0	0,30	- 25,00%
Imposte e tributi.	288.879,0	31,07	292.466,1	29,17	+ 1,24%
Generali e di amministrazione. . .	43.030,4	4,63	37.589,2	3,75	- 12,64%
Totale.	929.900,1	100,00	1.002.541,6	100,00	+ 7,81 %

TAB. C 1

SPESE PER FINALITA' ISTITUZIONALI
(in milioni di lire)

Settori istituzionali	1 9 9 2		1 9 9 3		variaz. %
	Importo	incidenza %	Importo	incidenza %	
Premi al traguardo.	252.956,1	91,08	315.242,6	90,74	+24,62%
Provvidenze all'allevamento	24.769,1	8,92	32.180,1	9,26	+29,92%
Totale.	277.725,3	100,00	347.422,8	100,00	+25,10%
Rapporto fra numero corse e premi al traguardo.		1/16,4		1/19,4	

TAB. C 2

ANALITICO SPESE FINALITA' ISTITUZIONALI*(in milioni di lire)*

PREMI AL TRAGUARDO	1992	1993	variaz. %
Corse al trotto.	164.484,1	182.047,6	+10,68%
Corse al galoppo piano.	92.047,7	99.371,7	+7,96%
Corse al galoppo in ostacoli.	18.249,2	19.656,9	+7,71%
Corse galoppo mezzosangue	3.886,3	5.120,4	+31,75%
Premi speciali per corse TRIS e TOTIP, coppe e trotei, alle- vatori FISE.	6.820,4	9.046,0	+32,63%
Totale.	285.487,8	315.242,6	+10,42%
PROVVIDENZE ALL'ALLEVAMENTO			
Trotto.	12.737,0	15.221,0	+19,50%
Galoppo piano.	10.075,0	12.325,0	+22,33%
Galoppo ostacoli.	1.135,0	1.135,0	+ 0,00%
Mezzosangue.	3.520,0	3.370,0	- 4,26%
Profilassi malattie infettive.	200,0	0,0	
Impianti allevamento.	129,1	129,1	+0,00%
investimenti impianti di alle- vamento e/o di allenamento.	====	====	====
Totale.	27.796,1	32.180,1	+15,77%
Totale spese finalità istituz.	313.283,9	347.422,8	+10,90%

XII LEGISLATURA - DISEGNI DI LEGGE E RELAZIONI - DOCUMENTI

TAB. D

SPESE GENERALI E DI AMMINISTRAZIONE*(in milioni di lire)*

DENOMINAZIONE	1992		1993		varaz. %
	Importo	incidenza %	Importo	incidenza %	
Per gli organi dell'ente.	418,8	0,97	328,9	0,88	-21,46%
Per il personale.	7.852,3	18,25	8.327,6	22,15	+6,05%
Generali.	7.696,9	17,89	6.884,4	18,31	-10,56%
Per servizi diretti ente.	6.799,3	15,80	6.146,1	16,35	-9,61%
Per gli enti tecnici.	19.789,0	45,99	15.335,0	40,80	-22,51%
Per trasfer. pass. oneri fin. e var	474,1	1,10	567,1	1,51	+19,62%
Totale.	43.030,4	100,00	37.589,2	100,00	-12,64%

TAB. D 1

TRASFERIMENTI AGLI ENTI TECNICI*(in milioni di lire)*

DENOMINAZIONE	1 9 9 2		1 9 9 3		variaz.
	Importo	Incidenza %	Importo	Incidenza %	
Ente Nazionale Corse al Trotto	6.979,0	35,27	4.100,0	26,74	-41,25%
Jockey Club Italiano.	5.750,0	29,06	5.140,0	33,52	-10,61%
Società degli Steeple Chases d'Italia.	2.310,0	11,67	1.245,0	8,12	-46,10%
Ente Nazionale Cavallo Italiano	3.590,0	18,14	3.590,0	23,41	+0,00%
Spese per controlli antidoping	1.160,0	5,86	1.260,0	8,22	+8,62%
Totale.	19.789,0	100,00	15.335,0	100,00	-22,51%

TAB. D / 2

Spese generali della 4^a ctg.
(in milioni di lire)

DENOMINAZIONE	1992		1993		variaz. %
	importo	incidenza %	importo	incidenza %	
fitto locali.	2.205,4	28,65	2.099,4	30,49	-4,81%
adattamento di locali e relativi impianti.	999,3	12,98	658,8	9,57	-34,08%
funzion. di commissioni, comitati ecc.	16,2	0,21	29,2	0,42	+79,58%
organizz. e partecipaz. a convegni, congressi, ed altre manifestazioni.	1.071,2	13,92	743,8	10,80	-30,56%
onorari e compensi per incarichi speciali e collaborazioni esterne.	310,9	4,04	416,6	6,05	+34,02%
Spese di rappresentanza.	87,3	1,13	25,3	0,37	-71,08%
Totale A) spese generali.	7.696,9	100,00	6.884,4	100,00	-10,56%

TAB. E

SPESE IN CONTO CAPITALE*(in milioni di lire)*

DENOMINAZIONE	1992	1993	variaz. %
Acquisto mobili, macchine e attrezzature tecnolog., automezzi	152,6	205,6	+34,74
Fondo indennità di licenziamento	170,6	40,8	-76,09
Depositi a cauzione	0,0	26,7	
Concessione prestiti ed anticipazione a breve termine.	248,2	173,7	-30,02
Indennità di anzianità al personale cessato dal servizio.	170,6	15,8	-90,72
Totale.	742,0	462,6	-37,65

XII LEGISLATURA - DISEGNI DI LEGGE E RELAZIONI - DOCUMENTI

TAB. H

SITUAZIONE AMMINISTRATIVA

(in lire milioni)

		1992	1993
Consistenza della cassa all'inizio dell'esercizio		+147.668,1	+150.602,9
Riscossioni	In c/ competenza	912.719,8	963.710,0
	In c/ residui	<u>30.899,6</u>	<u>36.051,0</u>
		+943.619,5	+999.761,1
Pagamenti	In c/ competenza	843.872,2	911.345,4
	In c/ residui	<u>96.812,5</u>	<u>95.425,5</u>
		-940.684,7	-1.006.771,0
Consistenza di cassa alla fine dell'esercizio		+150.602,9	+143.593,0
Residui attivi	degli esercizi precedenti	2.972,7	3.058,5
	dell'esercizio	<u>37.146,9</u>	<u>43.271,4</u>
		+40.119,6	+46.330,0
Residui passivi	degli esercizi precedenti	51.158,9	48.676,6
	dell'esercizio	<u>109.347,9</u>	<u>111.944,7</u>
		-160.506,8	-160.621,3
Avanzo di amministr. al termine dell'esercizio		30.215,7	29.301,7
Smaltimento resid. pass. espresso in termini percent.		60,32%	59,45%

XII LEGISLATURA - DISEGNI DI LEGGE E RELAZIONI - DOCUMENTI

TAB. F

CONTO ECONOMICO
(in milioni di lire)

DENOMINAZIONE	1992	1993	variaz. %
RENDITE			
Proventi gestione scommesse	903.366,5	964.712,3	+6,79
Proventi gestione dei servizi	8.316,5	7.678,2	-7,68
Proventi vari	4.130,5	3.719,0	-9,96
Redditi patrimoniali	11.095,1	10.380,2	-6,44
Lotterie Agnano e Merano	===	===	
Sopravvenienze attive	320,1	16.404,7	+5025,56
Totale.....	927.228,6	1.002.894,4	+8,16
Disavanzo economico	4.137,5	1.473,8	-64,38
Totale a pareggio.....	931.366,1	1.004.368,3	+7,84
SPESE			
Per finalità istituzionali	313.283,9	347.422,8	+10,90
Per l'esercizio delle scommesse	279.038,2	320.322,8	+14,80
Per i lavoratori dell'ippica	1.668,6	1.740,7	+4,32
Fondo speciale piccoli ippodromi	4.000,0	3.000,0	-25,00
Imposte e tributi	288.879,0	292.466,1	+1,24
Generali e di amministraz.	43.030,4	37.589,2	-12,64
Sopravvenienze passive	307,3	1.010,0	+228,63
Ammortamenti e adeguamento fondo indennità anzianità per- sonale dipendente	1.158,7	816,6	-29,52
Totale.....	931.366,1	1.004.368,3	+7,84
Avanzo economico	0,0	0,0	
Totale a pareggio.....	931.366,1	1.004.368,3	+7,84

TAB. G

SITUAZIONE PATRIMONIALE*(in milioni di lire)*

DENOMINAZIONE	1992	1993	variaz. %
ATTIVITA'			
Titoli.	5,0	5,0	+0,00
Cassa.	150.602,9	143.593,0	-4,65
Depositi presso terzi.	494,1	517,3	+4,69
Immobili.	3.865,6	3.865,6	+0,00
Capitale di allevamento.	===	===	
Attrezzature ed impianti.	7.216,5	7.354,2	+1,91
Mutui.	1.055,8	1.042,9	-1,22
Debitori.	40.119,6	46.330,0	+15,48
Totale.	203.359,5	202.707,9	-0,32
PASSIVITA'			
Creditori.	157.040,4	157.129,8	+0,06
Fondo ammortamento capitale di allevamento.	===	===	
Fondo ammortamento attrezzature e impianti.	5.498,7	6.222,4	+13,16
Fondo svalutazione crediti.	54,2	54,2	+0,00
Fondo quiescenza personale	3.466,4	3.475,6	+0,26
Totale.	166.059,6	166.881,9	+0,50
Netto patrimoniale es. preced.	+41.437,3	+37.299,8	-9,98
Avanzo(+) o disav.(-) dell'es.	-4.137,5	-1.473,8	-64,38
Patrimonio netto.	+37.299,8	+35.826,0	-3,95

6) ATTIVITA' ISTITUZIONALE

Il calendario annuale dell'attività agonistica predisposto dagli Enti ippici viene approvato dall'UNIRE che fissa i relativi stanziamenti "tenendo presenti le necessità dei diversi settori e la loro produttività".

Il consuntivo relativo ai vari tipi di corse (Tab. A), elaborato sui dati forniti dall'UNIRE e dagli Enti tecnici, mostra ulteriori incrementi nel numero delle corse disputate che passano dalle 14.521 del 1989 alle 16.255 del 1993. Aumenta anche il numero dei cavalli partenti (da 128,274 del 1989 a 150,142 del 1993) e di quelli che hanno corso (da 10,097 del 1989 a 12,526 del 1993).

Resta preoccupante il fenomeno della costante, continua diminuzione del numero degli spettatori (Tab. B) negli ippodromi sia di trotto che di galoppo passati nel quinquennio 1989-1993 da 3.023.867 a 2.634.585 nonostante il numero complessivo delle corse nello stesso quinquennio sia passato da 1.861 a 2.029 che porta ad una media per giornata di 1.361 spettatori (1.725 nel 1989).

Come segnalato dal Presidente degli Steeple Chases e come implicitamente riconosce la stessa UNIRE con la deliberazione con cui ha destinato una parte

degli introiti della TRIS al finanziamento del piano di potenziamento degli ippodromi, il problema del miglioramento delle strutture ricettive e comunque di adeguate iniziative tendenti a recuperare l'interesse e la partecipazione del pubblico alle manifestazioni ippiche, è di pressante attualità e richiede strategie adeguate che coinvolgano sempre più direttamente le Società di corse.

XII LEGISLATURA - DISEGNI DI LEGGE E RELAZIONI - DOCUMENTI

TAB. A

CORSE		1989	1990	1991	1992	1993
AL TROTTO						
ENCAT		10.061	10.233	10.386	10.610	11.223
	variazione %	+0,42	+1,71	+1,50	+2,16	+5,78
AL GALOPPO						
STEEPLE CHASES		835	856	835	870	918
	variazione %	+6,23	+2,51	-2,45	+4,19	+5,52
JOCKEY CLUB						
riconosciute e autorizzate		3.412	3.454	3.605	3.720	3.818
	variazione %	+5,37	+1,23	+4,37	+3,19	+2,63
E.N.C.I.						
in piano per cavalli mezzosangue		213	192	199	238	296
	variazione %	-1,43	-9,86	+3,65	+19,60	+24,37
AL GALOPPO nel totale		4.460	4.502	4.639	4.828	5.032
	variazione %	+5,34	+0,94	+3,04	+4,07	+4,23
AL TROTTO E AL GALOPPO nel totale		14.521	14.735	15.025	15.438	16.255
	variazione %	+1,88	+1,47	+1,97	+2,75	+5,29
CAVALLI PARTENTI		1989	1990	1991	1992	1993
IN CORSE AL TROTTO						
ENCAT		93.898	96.681	99.141	103.426	108.395
	media per corsa	9,33	9,45	9,55	9,75	9,66
IN CORSE AL GALOPPO:						
STEEPLE-CHASES						
riconosciute e autorizzate		6.024	5.538	6.512	6.582	6.890
	media per corsa	7,21	6,47	7,80	7,57	7,51
JOCKEY CLUB						
riconosciute e autorizzate		26.863	28.023	28.553	31.318	32.667
	media per corsa	7,67	8,11	7,92	8,42	8,56
E.N.C.I.						
in corse piane cavalli mezzosangue		1.489	1.261	1.307	1.677	2.190
	media per corsa	6,99	6,57	6,57	7,05	7,40
IN CORSE AL GALOPPO nel totale		34.376	34.822	36.372	39.577	41.747
	media per corsa	7,71	7,73	7,84	8,20	8,30
IN CORSE AL TROTTO E AL GALOPPO nel totale		128.274	131.503	135.513	143.003	150.142
	media per corsa	8,83	8,92	9,02	9,26	9,24
CAVALLI CHE HANNO CORSO		1989	1990	1991	1992	1993
IN CORSE AL TROTTO						
ENCAT		6.347	6.558	6.936	7.613	8.023
	variazione %	+3,17	+3,32	+5,76	+9,76	+5,39
IN CORSE AL GALOPPO:						
STEEPLE-CHASES						
		1.204	1.274	1.428	4100*	4200*
	variazione %	+6,78	+6,81	+12,09		
JOCKEY CLUB						
riconosciute e autorizzate		2.308	2.412	2.393	+7,30	+2,44
	variazione %	+6,04	+4,51	-0,79		
E.N.C.I.						
in corse piane cavalli mezzosangue		238	192	216	260	303
	variazione %	+8,18	-19,33	+12,50	+20,37	+18,54
AL GALOPPO nel totale		3.750	3.878	4.037	4.360	4.503
	variazione %	+8,87	+3,41	+4,10	+8,00	+3,28
AL TROTTO E AL GALOPPO nel totale		10.097	10.436	10.973	11.973	12.526
	variazione %	+4,78	+3,36	+5,15	+9,11	+4,62

Elaborazione prodotta su dati forniti dall'UNIRE

* Dato stimato.

XII LEGISLATURA - DISEGNI DI LEGGE E RELAZIONI - DOCUMENTI

TAB. B

GIORNATE DI CORSE - SPETTATORI	1989	1990	1991	1992	1993
NEGLI IPPODROMI DI TROTTO					
<i>ENCAT</i>					
GIORNATE DI CORSE	1.259	1.279	1.290	1.322	1.369
variazione %	+0,80	+1,59	+1,49	+1,85	+3,56
SPETTATORI	1.944.565	1.713.829	1.706.865	1.685.357	1.639.234
variazione %	-7,16	-11,87	-0,41	-1,26	-2,74
media per giornata	1676	1452	1426	1.378	1.293
variazione % della media	-7,61	-13,37	-1,79	-3,37	-6,17
NEGLI IPPODROMI DI GALOPPO (piano e ost.)					
<i>STEEPLE CHASES - JOCKEY CLUB - ENCI</i>					
GIORNATE DI CORSE	602	610	622	641	660
variazione %	+1,01	+1,33	+1,97	+3,05	+2,96
SPETTATORI	1.079.302	957.388	1.028.063	1.044.703	995.351
variazione %	-7,11	-11,30	+7,38	+1,62	-4,72
media per giornata	1826	1610	1653	1.622	1.502
variazione % della media	-7,73	-11,83	+2,67	-1,88	-7,40
GIORNATE DI CORSE nel totale	1.661	1.689	1.920	1.963	2.029
variazione %	+0,87	+1,50	+1,64	+2,24	+3,36
SPETTATORI nel totale	3.023.867	2.671.217	2.734.928	2.730.060	2.634.585
variazione %	-7,14	-11,66	+2,39	-0,18	-3,50
media per giornata	1725	1503	1500	1.458	1.361
variazione % della media	-7,61	-12,87	-0,20	-2,80	-6,65

Elaborazione prodotta su dati forniti dall'UNIRE.

7) CONCLUSIONI

7.1 - La Corte considera le deliberazioni e decisioni richiamate nel testo una prima risposta alla domanda di governabilità del settore che, come ripetutamente da essa sottolineato, esige il recupero da parte della struttura pubblica di riferimento della capacità di esercitare effettivi poteri di direzione, coordinamento e controllo del settore.

L'emananda disciplina delegata ex legge 4 dicembre 1993 n. 491, può costituire l'occasione per restituire centralità al ruolo dell'Ente.

7.2 - La scelta a favore della totalizzazione nazionale delle scommesse, accompagnata dalla decisione di realizzare i supporti telematici di gestione e di controllo previsti dal piano commerciale, è pienamente da condividere, indirizzata com'è ad accrescere l'affidabilità e la trasparenza del sistema.

E' da raccomandare, quindi, che l'Ente si attivi ulteriormente per rendere pienamente operativa tale opzione.

7.3 - La possibilità di accrescere i mezzi finanziari da destinare allo sviluppo dell'allevamento nazionale è legata sia all'incremento del volume delle scommesse

dai cui introiti l'Ente trae i mezzi per il suo finanziamento, che dalla riduzione dei corrispettivi ai delegati. Mentre l'aumento del volume delle scommesse è legato all'ampliamento dei punti di accettazione e di attuazione, quindi, del piano commerciale, quello dei corrispettivi della delega è legato ai criteri di determinazione degli stessi.

La modifica apportata alla disciplina convenzionale di determinazione del compenso SPATI, parametrato su quote decrescenti di prefissati scaglioni del movimento complessivo, viene considerata dalla Corte come primo segnale di attenzione alla raccomandazione, più volte da essa formulata, sulla esigenza di periodiche verifiche di congruità dei corrispettivi della delega, correlate all'impiego delle tecnologie informatiche di supporto.

7.4 - L'Ente non ha emanato, come raccomandato dalla Corte, alcuna disciplina sul pagamento dei premi che continua ad essere in parte curato dalle Società di corse.

L'esigenza di una tale disciplina sussiste sia in ordine alle responsabilità conseguenti al maneggio di tali fondi, che rispetto ai possibili abusi legati al potere riconosciuto alle Società di corse di compensazione sui premi con i crediti vantati dalle

stesse nei confronti dei proprietari.

7.5 - L'insoddisfacente livello della produzione nazionale, lamentato dai principali Enti ippici, destinato ad aggravarsi per effetto del regime comunitario di libero scambio, richiede che si continui a dedicare un'attenzione prioritaria al sostegno dell'attività allevatoria in forme più correlate ai risultati conseguiti.

7.6 - L'ulteriore calo del numero degli spettatori negli ippodromi sia di trotto che di galoppo rende di pressante attualità il problema del miglioramento delle strutture ricettive e comunque di adeguate iniziative tendenti a recuperare l'interesse e la partecipazione del pubblico alle manifestazioni ippiche, con il coinvolgimento sempre più diretto e responsabile delle Società di corse.

ENTI IPPICI - NOTAZIONI COMUNI DI CARATTERE GENERALE

1 - L'impianto organizzativo del settore fa capo come è noto all'UNIRE che si avvale per lo svolgimento delle attività agonistiche degli Enti ippici: Jockey Club per le corse al galoppo in piano; Società degli Steeple Chases d'Italia per quelle ad ostacoli; Ente Nazionale Corse al Trotto (ENCAT) per le corse al trotto; Ente Nazionale per il Cavallo Italiano (ENCI) per le corse e l'allevamento del mezzo-sangue italiano.

Il carattere tecnico-operativo delle attribuzioni istituzionali di tali Enti è connesso alla natura associativa degli stessi espressa nel massimo organo deliberativo costituito dall'Assemblea dei Soci.

Il passaggio all'area pubblica degli stessi, con le originarie connotazioni associative di tipo privatistico, ha creato condizioni favorevoli all'insorgenza di contrasti con la struttura di riferimento del settore - l'UNIRE - occasionati dalla pretesa degli Enti ippici di rivendicare autonomia operativa e spazi di gestione propri della struttura pubblicistica.(1)

(1) - A tali contrasti fanno riferimento le originarie motivazioni di scioglimento degli organi ordinari dei due maggiori Enti (ENCAT e Jockey Club).

A ciò andavano aggiunti i condizionamenti all'agire degli Enti ippici derivanti dalla quasi totale loro dipendenza dai trasferimenti UNIRE e del carattere quindi a finanza sostanzialmente derivata del bilancio degli stessi, riflesso nella impostazione e negli andamenti delle singole gestioni. A tali vincoli, piuttosto che alle effettive esigenze di funzionamento degli Enti, sono, ad esempio, da attribuire i consistenti tagli apportati ai trasferimenti UNIRE nell'esercizio in esame (ved. Tab. B, pag. 36) diretti principalmente al contenimento dei cospicui avanzi di amministrazione registrati nei consuntivi 1992.

L'insieme delle delineate soggezioni inducevano la Corte a sollecitare nell'ultima relazione la trasformazione degli Enti ippici in gestioni autonome dell'UNIRE al fine di conseguire consistenti economie organizzative salvaguardando al tempo stesso il prezioso patrimonio di professionalità, esperienza e competenza delle componenti associative delle varie branche.

Nella direzione indicata si è mossa la legge 4 dicembre 1993 n. 491 (art. 6) che ha autorizzato il Governo a procedere al riordino od alla soppressione degli Enti vigilati dal Ministero delle Risorse Agricole e successivamente la legge 24 dicembre 1993 n. 537 di delega a riordinare (anche attraverso la loro

(fusione) gli Enti pubblici economici con funzioni analoghe o collegate.

In forza della delega di cui al citato art. 6 della legge 491/1993 è stato predisposto e risulta essere in corso di emanazione un regolamento con il quale, in particolare, gli Enti ippici sono trasformati in organi indiretti dell'UNIRE sotto forma di Comitati cui vengono attribuiti i compiti tecnici e disciplinari facenti capo ai preesistenti Enti tecnici.

La formula adottata appare adeguata a conseguire l'auspicata razionalizzazione del settore ippico in chiave di riduzione dei costi di gestione e di semplificazione contabile ed a salvaguardare al tempo stesso il patrimonio tecnico delle componenti associative degli Enti tecnici "portatori di tradizioni, di partecipazione e di autodisciplina" come sottolinea nella sua relazione al consuntivo 1993 il Presidente degli Steeple Chases.

La lettura aggregata della composizione delle principali voci di entrata degli Enti ippici (Tab. B) offre indicazioni a favore della prevista unificazione delle varie gestioni, laddove evidenzia che i trasferimenti UNIRE rappresentano mediamente il 75% del totale delle entrate.

Un dato percentuale così alto connota i bilanci ed influenza la gestione che viene così a dipendere dai

trasferimenti UNIRE, a loro volta collegati all'andamento delle scommesse.

I vincoli conseguenti all'autonomia dei singoli bilanci, soggetti alla normativa di cui al D.P.R. n. 696/1979, rappresentano un ostacolo obiettivo agli aggiustamenti contabili occorrenti in corso di esercizio e sono alla base di rilevate carenze gestionali degli Enti ippici.

Si fa, in particolare, riferimento alla formazione di consistenti residui attivi (Tab. C), costituiti per il 69,2% da trasferimenti UNIRE (84,2% nel 1992) destinati a loro volta a produrre o ad accrescere comunque la massa dei residui passivi anche se occorre rilevare che l'anomalo livello delle disponibilità liquide degli Enti ippici ha reso meno stretta tale correlazione.

XII LEGISLATURA - DISEGNI DI LEGGE E RELAZIONI - DOCUMENTI

TAB. B

COMPOSIZIONE PRINCIPALI VOCI ENTRATA ENTI
(in milioni di lire)

denominazione	ENCAT		ENCI		STEEPLE CHASES		JOCKEY CLUB	
	importo	incidenza %	importo	incidenza %	importo	incidenza %	importo	incidenza %
Trasferimenti UNIRE	4.730,0	80,5%	3.598,0	76,1%	1.315,0	71,0%	5.218,0	77,0%
Contributi soci	88,4	1,5%	237,5	5,0%	36,4	2,0%	55,7	0,8%
Corrispettivi prestaz.	939,5	16,0%	754,6	16,0%	362,6	19,6%	1.116,7	16,5%
Varie	115,1	2,0%	135,2	2,9%	138,8	7,5%	390,0	5,8%
Totale	5.873,0	100,0%	4.725,3	100,0%	1.852,9	100,0%	6.780,3	100,0%
partite di giro	<u>1.164,8</u>		<u>1.774,0</u>		<u>922,5</u>		<u>1.128,5</u>	
Totale generale (1)	7.037,8		6.499,4		2.775,4		7.908,8	

(1) Rif. TAB. A, consuntivo finanziario degli enti tecnici dell'ippica.

TAB. C

SITUAZIONE RESIDUI ATTIVI

ENTI TECNICI	Esercizio	(in milioni di lire)		
		in totale	da trasferim.UNIRE	incidenza %
ENCAT	1992	1.868,1	1.779,0	95,2%
•	1993	1.982,0	1.700,0	85,8%
ENCI	1992	945,8	590,0	62,4%
•	1993	1.580,0	676,0	42,8%
STEEPLE CHASES	1992	923,1	595,0	64,5%
•	1993	905,1	415,0	45,8%
JOCKEY CLUB	1992	2.012,2	1.875,0	93,2%
•	1993	2.029,9	1.708,0	84,1%
Esercizio 1992 in totale		5.749,2	4.839,0	84,2%
Esercizio 1993 in totale		6.497,0	4.499,0	69,2%

JOCKEY CLUB ITALIANO

.

Il Jockey Club Italiano, nella cui competenza rientra principalmente la disciplina ed il controllo delle corse al galoppo, in piano, continua ad essere retto da una gestione commissariale, disposta con D.M. 12.1.1989, non essendo stata rimossa la causa di scioglimento degli organi ordinari. (1)

Sulla tempestività delle modifiche statutarie hanno sicuramente influito le vicende relative alla preannunciata soppressione dell'Ente in corso di attuazione.

Ciò non esime, tuttavia, la Corte, in analogia a quanto rilevato per l'ENCAT, dall'esprimere un giudizio molto critico sui tempi intollerabilmente lunghi della gestione commissariale in totale contrasto con i principi di stretta temporaneità dell'amministrazione straordinaria.

Nonostante il commissariamento, l'Assemblea dei soci (2) ha continuato ad operare, essendo tale organismo espressione della indefettibile, originaria struttura associativa.

(1) - Il commissariamento dell'Ente è stato disposto allo scopo di consentire l'adattamento dello Statuto dell'Ente, a quello dell'UNIRE ritenendosi che gli organi dell'Ente espressione di interessi di parte non offrivano garanzie adeguate ad attuare il cambiamento.

(2) - E' costituita da tutti i soci: ordinari, proprietari, allevatori e collettivi.

L'attuale Collegio dei Sindaci (1) è stato nominato con D.M. (Agricoltura) del 14.6.93. Le misure degli emolumenti spettanti al Commissario ed ai componenti del Collegio (2) sono rimaste invariate.

-
- (1) - Composto da un funzionario del Ministero del Tesoro, con funzioni di Presidente, due funzionari del Ministero dell'Agricoltura, un funzionario dell'UNIRE ed un componente eletto dall'Assemblea dei soci.
 - (2) - Il compenso del Commissario, fissato con D.M. 12.1.1989 (Agricoltura), è di 2.380.000 mensili lorde. Al Presidente del Collegio Sindacale competono L. 292.500 lorde mensili, ai membri L. 195.000 lorde mensili. Agli stessi compete il gettone di presenza di L. 60.000 lorde.

PERSONALE

Rispetto ad una dotazione organica di 51 impiegati, le unità in servizio alla data del 31.12.93 (Tabella allegata) sono 25.

Per sopperire alla riconosciuta carenza di organico l'Ente si è avvalso di cinque unità, debitamente autorizzate, assunte a tempo determinato.

Nella tabella allegata vengono riassunti i dati di consuntivo relativi al personale e riportati gli scostamenti tra bilancio preventivo e consuntivo con la indicazione nelle causali giustificative.

Nel complesso i dati suindicati non evidenziano elementi di apprezzabile rilievo.

XII LEGISLATURA - DISEGNI DI LEGGE E RELAZIONI - DOCUMENTI

Personale

Consistenza			Di ruolo o a tempo indeterminato		Altre posiz. a carico del bilancio dell'ente	
Qualif. Funz.	Profilo professionale	Dotazione organica	In servizio al 31.12.92	In servizio al 31.12.93	In servizio al 31.12.92	In servizio al 31.12.93
	Direttore generale				1	1
	Dirigente	2	2	2	-	-
X	Consulente profess.le	2	-	-	-	-
IX	Funzionario capo	1	-	-	-	-
VIII	Funzionario	7	5	5	-	-
VII	Collaboratore	11	4	3	-	-
VI	Assistente	12	6	5	-	3
V	Operatore amministr.	6	3	3	-	-
IV	Archivista	7	7	7	2	2
III	Ausiliario amm.	3	-	-	-	-
	Totale	51	27	25	3	6

Raffronto spesa (in milioni di lire)		Bilancio consuntivo 1992	Bilancio consuntivo 1993	Variazioni
a)	Stipendi	907,7	916,0	+0,91%
	Straordinario e fondo incentivante	191,6	203,6	+6,25%
	Missioni	18,1	29,3	+62,45%
	Trasferimenti	-	-	
	Oneri prev.li e ass.li a carico ente	390,9	374,3	-4,24%
	Altri oneri sociali a carico dell'ente	10,0	0,0	-100,00%
	tot. a)	1.518,3	1.523,2	+0,33%
b)	Benefici sociali ed assistenziali	36,1	39,1	+8,37%
	Accantonati per indennità di fine rapp.	150,0	50,0	-66,67%
	Indennità di fine rapporto	-	63,1	
	Oneri accessori per servizi aziendali	-	-	
	tot. b)	186,1	152,2	-18,21%
	Totale gen.	1.704,4	1.675,5	-1,70%

Raffronto spesa (in milioni di lire)		Bilancio preventivo 1993	Bilancio consuntivo 1993	Variazioni
a)	Stipendi	950,0	916,0	-3,58%
	Straordinario e fondo incentivante	214,1	203,6	-4,88%
	Missioni	40,0	29,3	-26,67%
	Trasferimenti	-	-	
	Oneri prev.li e ass.li a carico ente	400,0	374,3	-6,43%
	Altri oneri sociali a carico dell'ente	8,0	0,0	-100,00%
	tot. a)	1.612,1	1.523,2	-5,51%

ATTIVITA' ISTITUZIONALE

La specifica relazione tecnica del Commissario straordinario che, come per gli anni precedenti accompagna il consuntivo, oltre a contenere una descrizione puntuale delle attività svolte, evidenzia le problematiche del settore anche in rapporto alle evoluzioni strutturali dello stesso continuando, così, ad offrire utili elementi di riflessione sui rimedi e le strategie da adottare per lo sviluppo dell'allevamento nazionale del purosangue.

La relazione nel registrare, in particolare, una certa crescita del settore, testimoniata dall'aumento della percentuale dei cavalli italiani o considerati tali che hanno corso pari al 68,63% (nel 1990 pari al 60,50%) e delle vittorie riportate dagli stessi (68,80% rispetto al 60,50% del 1990) nonché dell'ammontare dei premi vinti (55,16% rispetto al 45,58% del 1990, riconosce che tale crescita non è stata tale da permettere il superamento dei concorrenti allevati all'estero (1). Secondo il Commissario l'obiettivo

(1) - Nelle 33 corse di gruppo, di maggiore importanza, disputate nel 1993, il 42,43% dello stanziamento complessivamente assegnato a tali corse è stato vinto da proprietari stranieri, il 47,89% delle scuderie italiane con cavalli importati ed il 9,68% delle scuderie italiane con cavalli italiani.

XII LEGISLATURA - DISEGNI DI LEGGE E RELAZIONI - DOCUMENTI

del miglioramento qualitativo della produzione è alla base della programmazione delle provvidenze a favore dell'allevamento degli ultimi anni e l'intento di eliminare ogni carattere assistenziale all'intervento pubblico e far sì che l'iniziativa privata sia incentivata ad ottenere una produzione internazionalmente competitiva, è stato ulteriormente rafforzato nel Piano 1994, dove particolare rilievo è stato riservato al miglioramento qualitativo del parco stalloni e del parco fattrici.

L'azione dell'Ente tendente a conseguire la massima trasparenza dell'attività agonistica e correttezza nei comportamenti si è concretizzata nel curare la qualificazione professionale dei nuovi addetti (40 allevatori), nelle cautele adottate per la concessione di nuove patenti ed autorizzazioni di nuove scuderie nonché nel previsto potenziamento del controllo delle corse. (1)

In tale linea si colloca, nell'ambito dei controlli antidoping, l'aumento del numero dei campioni analizzati, passati da 2.270 del 1992 a 2.658.

(1) - Contrasta con quanto affermato nella relazione il dato di consuntivo di bilancio relativo a tali categorie di spese che presenta una riduzione in termini percentuali del 4,76% rispetto al 1992 (Tab. C allegata).

Taluni segnali positivi che emergono dalla relazione del Commissario devono indurre a proseguire senza tentennamenti sulla via intrapresa non facile né agevole nella responsabile consapevolezza del lungo cammino che attende l'avviato processo di miglioramento del purosangue italiano prima di poter conseguire i risultati auspicati.

GESTIONE FINANZIARIA

Le risultanze finanziarie (Tab. A) ed economiche (Tab. D) del bilancio presentano saldi positivi, nonostante la consistente riduzione dei trasferimenti UNIRE, dovuti, per quanto riguarda l'avanzo finanziario di competenza, ad una notevole riduzione delle spese (-9,66%) rispetto al 1992 che ha compensato una più accentuata contrazione delle entrate (-10,95%) e, per quanto riguarda l'avanzo economico, alle variazioni patrimoniali straordinarie di segno positivo (sopravvenienze attive). Tra le entrate correnti (Tab. B), i trasferimenti, presentano una riduzione percentuale nel 1992 del 16,51% e coprono il 77,79% del totale delle entrate (80,78% nel 1992); in diminuzione (-1,16%) anche i proventi diretti per vendite e prestazioni di servizi (1), la cui incidenza sul totale delle entrate è pari al 16,65% mentre le entrate contributive, di modestissimo peso in valore assoluto, aumentano significativamente del 36,88%.

Quanto alle uscite correnti, particolarmente rilevante è la diminuzione delle spese relative

(1) - Si riferiscono alla concessione ed al rinnovo dei colori, al rilascio di patenti e qualifiche ai fantini, ai diritti connessi alla presentazione in pista dei cavalli nonché ad altre attività minori (registrazione cavalli, passaggi di proprietà ecc.).

all'acquisto di beni e servizi che fanno registrare, rispetto al precedente esercizio, una variazione percentuale in meno del 46,87% espressiva di un comportamento dell'Ente improntato a criteri di economia.

Il netto patrimoniale (Tab. E) registra l'incremento corrispondente al risultato positivo del conto economico.

Si accresce il livello delle disponibilità liquide e nella voce crediti, rimane elevato quello nei confronti dell'UNIRE.

Le immobilizzazioni tecniche riguardano in particolare il centro antidoping di proprietà dell'Ente; le poste rettificative del passivo includono l'ammortamento del bene, calcolato in modo fiscalmente corretto.

I risultati positivi della gestione si riflettono nell'avanzo di amministrazione che, in rapporto al volume della gestione, appare elevato (Tab. F).

L'ammontare dei residui passivi subisce una drastica riduzione sia per effetto della cancellazione di un loro consistente ammontare, registrato nel conto economico, che dell'incremento del tasso di smaltimento passato dal 61,62% del 1992 al 66,52%.

XII LEGISLATURA - DISEGNI DI LEGGE E RELAZIONI - DOCUMENTI

TAB. A

RENDICONTO FINANZIARIO - GESTIONE DI COMPETENZA

DENOMINAZIONE	1992	1993	variazioni rispetto all'anno preced.
Entrate:			
correnti.	7.737.057.261	6.707.821.220	-13,30%
in conto capitale.	161.684.556	72.520.402	-55,15%
per partite di giro.	982.135.825	1.128.493.819	+14,90%
Totale.	8.880.877.642	7.908.835.441	-10,95%
Uscite:			
correnti.	6.714.898.935	5.915.788.682	-11,90%
in conto capitale.	523.350.973	382.151.305	-26,98%
per partite di giro.	982.135.825	1.128.493.819	+14,90%
Totale.	8.220.385.733	7.426.433.806	-9,66%
Avanzo (+) o disavanzo (-) di competenza.	+ 660.491.909	+ 482.401.635	+26,96%

XII LEGISLATURA - DISEGNI DI LEGGE E RELAZIONI - DOCUMENTI

TAB. B

ENTRATE E USCITE CORRENTI

DENOMINAZIONE	1992		1993		variazioni rispetto all'anno preced.
	Importo	incidenza %	Importo	incidenza %	
Entrate:					
Contributive	40.680.000	0,53	55.681.250	0,83	+36,88%
Trasferimenti	6.250.000.000	80,78	5.218.000.000	77,79	-16,51%
Altre entrate:					
dalle vendite e prest. servizi .	1.129.805.200	14,60	1.116.680.100	16,65	-1,16%
redditi e prov. patrimoniali. . .	14.972.522	0,19	15.000.000	0,22	+0,18%
non classificabili, recuperi ecc	301.599.539	3,90	302.459.870	4,51	+0,29%
Totale entrate correnti	7.737.057.261	100,00	6.707.821.220	100,00	-13,30%
Spese:					
Organi dell'ente	79.380.701	1,18	94.844.496	1,60	+19,48%
Personale	1.518.273.563	22,61	1.523.234.064	25,75	+0,33%
Acquisto beni cons. e servizi .	1.734.204.407	25,83	921.428.734	15,58	-46,87%
Prestazioni istituzionali	3.325.747.400	49,53	3.306.720.484	55,90	-0,57%
Oneri finanziari, tributari ecc.	57.292.864	0,85	69.560.904	1,18	+21,41%
Spese non classificabili	0	0,00	0	0,00	
Totale spese correnti	6.714.696.935	100,00	5.915.788.682	100,00	-11,90%

TAB. C

SPESE FINALITA' ISTITUZIONALI

DENOMINAZIONE	1992		1993		variazioni rispetto all'anno preced.
	importo	incidenza %	importo	incidenza %	
Controllo e disciplina delle corse	2.100.000.000	63,14	2.000.000.000	60,48	-4,76%
Cotrollo antidoping e Emotipi	900.000.000	27,06	900.000.000	27,22	+0,00%
Coppe e trofei	95.747.400	2,88	106.939.350	3,23	+11,69%
Pubblicazioni ufficiali	230.000.000	6,92	274.781.134	8,31	+19,47%
Corsi di addestr. e qualif. profess	0	0,00	25.000.000	0,76	
Totale	3.325.747.400	100,00	3.306.720.484	100,00	-0,57%

XII LEGISLATURA - DISEGNI DI LEGGE E RELAZIONI - DOCUMENTI

TAB. D

CONTO ECONOMICO

	1992		1993	
Entrate correnti	7.737.057.261		6.707.821.220	
Uscite correnti	<u>6.714.898.935</u>	1.022.158.326	<u>5.915.788.682</u>	792.032.538
Sopravvenienze attive:				
Aumento residui attivi	0		0	
Diminuzione residui passivi	338.296.062		646.149.358	
Varie	<u></u>	338.296.062	<u>17.223.691</u>	663.373.049
Sopravvenienze passive:				
Aumento residui passivi	0		0	
Diminuzione residui attivi	13.157.131		25.562.538	
Varie	<u>0</u>	13.157.131	<u>0</u>	25.562.538
Ammortamenti e deperimenti:				
Impianti, attrez. , macchinari ecc.	69.792.117		80.271.839	
Quota es. fondo indenn. anzianità	150.000.000		50.000.000	
Svalutazioni e deprezzamenti	<u>0</u>	219.792.117	<u>110.577.965</u>	240.849.804
Avanzo (+) o Disavanzo (-) economico		+1.127.505.140		+1.188.993.245

XII LEGISLATURA - DISEGNI DI LEGGE E RELAZIONI - DOCUMENTI

TAB. E

SITUAZIONE PATRIMONIALE

	1992	1993
ATTIVITA'		
<u>Disponibilità liquide</u>		
Banche	0	0
Tesoreria	2.194.171.615	2.654.355.597
C/C postale	0	0
<u>Crediti</u>		
Crediti verso altri Enti (UNIRE)	1.875.000.000	1.708.000.000
Crediti verso soci	4.246.000	3.900.000
Crediti diversi	215.518.251	317.978.307
Crediti finanziari	801.509.642	120.935.509
<u>Immobilizzazioni</u>		
Impianti attrezz. e macchinari	2.564.865.283	2.783.927.680
Mobili e macchine ufficio	747.393.505	777.393.505
Totale attività	8.402.704.296	8.366.490.598
PASSIVITA'		
Debiti diversi	2.944.154.732	1.668.988.549
Fondo liquidazione	584.699.457	554.386.858
Poste rettificative dell'attivo	988.068.343	1.068.340.182
Totale passività	4.516.922.532	3.291.715.589
<u>Avanzo (+) Disavan. (-) econom.</u>		
degli esercizi precedenti	+2.758.276.624	+3.885.781.764
dell'esercizio	+1.127.505.140	+1.188.993.245
PATRIMONIO NETTO	3.885.781.764	5.074.775.009

XII LEGISLATURA - DISEGNI DI LEGGE E RELAZIONI - DOCUMENTI

TAB. F

SITUAZIONE AMMINISTRATIVA

	1992	1993
Consistenza della cassa all'inizio dell'esercizio	1.974.221.620	2.761.647.381
Riscossioni		
In c/ competenza	6.868.674.109	6.006.305.314
in c/ residui	<u>1.285.224.614</u>	<u>1.941.853.533</u>
Pagamenti		
In c/ competenza	5.870.044.409	6.097.088.794
in c/ residui	<u>1.496.428.553</u>	<u>1.958.361.837</u>
Consistenza di cassa alla fine dell'esercizio	2.761.647.381	2.654.355.597
Fondo vincolato per indennità di liquidazione	567.475.766	554.386.858
Residui attivi		
degli esercizi precedenti	82.560.718	127.348.180
dell'esercizio	<u>2.012.203.533</u>	<u>1.902.530.127</u>
Residui passivi		
degli esercizi precedenti	593.813.408	339.643.537
dell'esercizio	<u>2.350.341.324</u>	<u>1.329.345.012</u>
Avanzo (+) o Disavanzo (-) di amministr. al termine dell'esercizio	+1.912.256.900	+3.015.245.355
Avanzo di amministr. depurato del fondo vincolato	1.344.781.134	2.460.858.497
Smaltimento residui passivi espresso in termini percentuali	61,62%	66,52%

ENTE NAZIONALE CORSE AL TROTTO (E.N.C.A.T.)

XII LEGISLATURA - DISEGNI DI LEGGE E RELAZIONI - DOCUMENTI

La disciplina ed il controllo delle corse al trotto ed all'ambio in Italia e le azioni di miglioramento del cavallo trottatore ed ambiatore sono i compiti istituzionali dell'ENCAT che dal gennaio 1989 è retto da un Commissario.

L'adeguamento dello statuto dell'Ente a quello dell'UNIRE trae la iniziale motivazione dallo scioglimento degli organi ordinari considerati espressione di interessi di categoria e "perciò stesso capaci di confliggere con l'interesse pubblico". (1)

Le successive vicende riguardanti lo stesso assetto istituzionale degli Enti ippici sono alla base dell'anomala durata della gestione commissariale, in ordine alla quale valgono le osservazioni formulate per il commissariamento del Jockey Club.

L'Assemblea dei soci (2), come espressione della originaria struttura associativa dell'Ente, continua ad operare.

(1) - L'Ente ha trasmesso lo schema definitivo di Statuto, modificato a seguito di ulteriori prescrizioni del Ministero vigilante, il 24 maggio 1993.

(2) - E' costituita da tutti i soci: ordinari, proprietari, allevatori e collettivi. L'assemblea, in particolare, delibera il bilancio preventivo ed il conto consuntivo.

I compensi del Commissario e dei componenti il Collegio sindacale sono rimasti invariati. (1)

Il Collegio dei Sindaci, composto da un funzionario del Ministero del Tesoro, con funzioni di Presidente, due funzionari del Ministero dell'Agricoltura, un funzionario dell'UNIRE ed un componente eletto dall'Assemblea dei Soci, dura in carica quattro anni. Quello attuale è stato nominato con deliberazione n. 81 del 24 maggio 1994 del Commissario Governativo dell'ENCAT.

(1) - Il compenso del Commissario, fissato con D.M. 12.1.89 (Agricoltura), è di L. 2.380.000 mensili lorde. Al Presidente del Collegio sindacale spettano L. 292.500 lorde mensili, ai membri L. 195.000 lorde mensili. Agli stessi compete il gettone di presenza di L. 60.000 lorde.

PERSONALE

Il personale in servizio alla fine dell'esercizio ammonta a 32 unità rispetto ad una dotazione organica di 35.

Il sostanziale completamento dell'organico ha consentito all'Ente di non ricorrere all'assunzione di personale trimestrale ed alle prestazioni del professionista esterno per gli adempimenti connessi alla programmazione delle corse.

Gli incrementi di spesa verificatisi nelle varie voci di retribuzione sono correlati all'aumento della consistenza organica.

Il raffronto tra il bilancio preventivo e consuntivo mostra che gli indicati incrementi si sono mantenuti al di sotto dei dati previsionali.

XII LEGISLATURA - DISEGNI DI LEGGE E RELAZIONI - DOCUMENTI

Personale

Consistenze			Di ruolo o a tempo indeterminato		Altre posiz. a carico del bilancio dell'ente	
Qualif. Funz.	Profilo professionale	Dotazione organica	In servizio al 31.12.92	In servizio al 31.12.93	In servizio al 31.12.92	In servizio al 31.12.93
	Direttore generale	-	-	-	1	1
	Dirigente	2	1	1	-	-
X	Consulente profess.le	-	-	-	-	-
IX	Funzionario capo	1	-	-	-	-
VIII	Funzionario	5	5	5	-	-
VII	Collaboratore	7	7	7	-	-
VI	Assistente	7	7	7	-	-
V	Operatore amministr.	5	3	4	7	-
IV	Archivista	6	2	6	2	-
III	Ausiliario amm.	2	-	2	2	-
	Totale	35	25	32	12	1

Raffronto spesa (in milioni di lire)		Bilancio consuntivo 1992	Bilancio consuntivo 1993	Variazioni
a)	Stipendi.	930,0	1.027,0	+10,43%
	Straordinario e fondo incentivante. . . .	55,1	109,0	+97,91%
	Missioni.	10,2	18,2	+79,32%
	Trasferimenti.	-	-	
	Oneri prev.li e ass.li a carico ente.	361,4	395,9	+9,53%
	Altri oneri sociali a carico dell'ente. . . .	-	0,6	
	tot. a)	1.356,7	1.550,7	+14,30%
b)	Benefici sociali ed assistenziali.	46,9	56,9	+21,31%
	Accanton.li per indennità di fine rapp.	-	-	
	Oneri access.ri per servizi aziendali. . . .	-	-	
	tot. b)	46,9	56,9	+21,31%
	Totale gen.	1.403,6	1.607,6	+14,53%

Raffronto spesa (in milioni di lire)		Bilancio preventivo 1993	Bilancio consuntivo 1993	Variazioni
a)	Stipendi.	1.100,0	1.027,0	-6,64%
	Straordinario e fondo incentivante. . . .	110,0	109,0	-0,90%
	Missioni.	33,0	18,2	-44,72%
	Trasferimenti.	-	-	
	Oneri prev.li e ass.li a carico ente.	436,0	395,9	-9,21%
	Altri oneri sociali a carico dell'ente. . . .	40,0	0,6	
	tot. a)	1.719,0	1.550,7	-9,79%

GESTIONE FINANZIARIA

L'andamento della gestione risulta influenzato dalla consistente riduzione del contributo UNIRE, iscritto in sede di previsione per un ammontare di milioni 7.960 ed erogato nell'importo di milioni 4.730.

In ragione delle caratteristiche del bilancio dell'Ente, a finanza sostanzialmente derivata dai trasferimenti UNIRE, l'indicata decurtazione del contributo si è riflessa nei risultati del conto economico, che presenta un disavanzo di miliardi 2,9 rispetto ad un avanzo di miliardi 2,01 del precedente esercizio e nell'avanzo di amministrazione passato da miliardi 4,4 del 1992 a miliardi 1,6.

L'entità dell'avanzo finanziario 1992, anomalo rispetto alle dimensioni del bilancio ENCAT, aveva indotto la Corte a segnalare la esigenza di una verifica di congruità sui criteri di formulazione delle previsioni di spesa e di capacità dell'Ente ad erogare i fondi assegnatigli.

Il disavanzo finanziario di competenza (Tab. A), pari a milioni 2.854,3 è da imputare alla drastica riduzione delle entrate correnti (-30,82% rispetto al 1992) conseguente alla decurtazione del contributo UNIRE ed al cospicuo incremento delle spese correnti

(+34,67%).

Tutte le categorie delle entrate correnti, ad eccezione dei trasferimenti UNIRE, fanno registrare un andamento positivo segnatamente quelle relative alla vendita di beni, prestazioni e servizi (1) che passa da milioni 771,2 (del 1992) a 939,5 (+21,82%) e che costituiscono il 16,11% delle entrate complessive dell'Ente. (Tab. B)

Quanto alle spese correnti, la voce relativa alle prestazioni professionali, riguardanti i controlli e la disciplina delle corse, la stampa delle pubblicazioni ufficiali, i controlli antidoping e sulla produzione dei cavalli, passa da milioni 3.469,2 (1992) a 5.113,9 di cui milioni 3.350,0 per il controllo e la disciplina delle corse che è la fondamentale incombenza istituzionale dell'Ente (Tab. C).

Il consistente saldo negativo tra le entrate ed uscite correnti ed un saldo positivo di modesta entità tra sopravvenienze attive e passive, ha determinato un disavanzo economico di milioni 2.877,7 (Tab. D), riflesso nella situazione patrimoniale (Tab. E) che

(1) - Si tratta di attività relativa alle concessioni e rinnovi di nomi assunti e di colori in proprio; di licenze di guida per professionisti e gentlemen; di passaggi di proprietà e presentazione di cavalli in pista; di abbonamenti alle pubblicazioni ufficiali dell'Ente.

registra, in concordanza con dette risultanze, un peggioramento di pari importo. La posta relativa alle disponibilità liquide presenta una riduzione sostanzialmente pari al disavanzo economico d'esercizio mentre rimane stazionario l'ammontare dei "crediti" cui fa riscontro nel passivo un'analogha situazione nella posta debiti diversi.

Nell'attivo patrimoniale risulta iscritto un importo di milioni 34,2 che attiene, alla proprietà dell'intero capitale Soc. della S.r.l. Oberdan Immobiliare di Bologna.

I residui attivi, quali risultanti nella situazione amministrativa (Tab. F) riguardano quasi esclusivamente i trasferimenti UNIRE, che vengono accreditati in ritardo.

Rimane invece elevato l'ammontare dei residui passivi che, in relazione alla dimensione della gestione, tende ad esprimere una patologia che deve spingere l'Ente ad assumere adeguate iniziative di contenimento del fenomeno.

XII LEGISLATURA - DISEGNI DI LEGGE E RELAZIONI - DOCUMENTI

TAB. A

RENDICONTO FINANZIARIO - GESTIONE DI COMPETENZA

DENOMINAZIONE	1992	1993	variazioni rispetto all'anno preced.
Entrate:			
correnti.	8.431.224.248	5.833.037.168	-30,82%
in conto capitale.	30.000.000	39.994.070	+33,31%
per partite di giro.	1.511.356.360	1.164.811.297	-22,93%
Totale.	9.972.580.608	7.037.842.535	-29,43%
Uscite:			
correnti.	6.411.702.252	8.634.419.915	+34,67%
in conto capitale.	163.900.300	92.885.340	-43,33%
per partite di giro.	1.511.356.360	1.164.811.297	-22,93%
Totale.	8.086.958.912	9.892.116.552	+22,32%
Avanzo (+) o disavanzo (-) di competenza.	+1.885.621.696	-2.854.274.017	-251,37%

XII LEGISLATURA - DISEGNI DI LEGGE E RELAZIONI - DOCUMENTI

TAB. B

ENTRATE E USCITE CORRENTI

DENOMINAZIONE	1992		1993		variazioni rispetto all'anno preced.
	Importo	incidenza %	Importo	incidenza %	
Entrate:					
Contributive	29.810.000	0,35	88.400.000	1,52	+196,54%
Trasferimenti	7.579.000.000	89,89	4.730.000.000	81,09	-37,59%
Altre entrate:					
dalle vendite e prest. servizi	771.206.000	9,15	939.516.781	16,11	+21,82%
redditi, prov. patr. e recuperi.	34.158.248	0,41	48.470.387	0,83	+41,90%
entrate non classificabili	17.050.000	0,20	26.650.000	0,46	+56,30%
Totale entrate correnti	8.431.224.248	100,00	5.833.037.168	100,00	-30,82%
Spese:					
Organi	125.354.522	1,96	133.008.625	1,54	+6,11%
Personale	1.356.672.910	21,16	1.550.677.273	17,96	+14,30%
Acquisto beni cons. e servizi	1.412.288.741	22,03	1.788.323.440	20,71	+26,63%
Prestazioni istituzionali	3.469.192.340	54,11	5.113.856.277	59,23	+47,41%
Oneri finanziari, tributari ecc.	28.193.739	0,44	24.853.500	0,29	-11,85%
Spese non classificabili	20.000.000	0,31	23.700.800	0,27	+18,50%
Totale spese correnti	6.411.702.252	100,00	8.634.419.915	100,00	+34,67%

XII LEGISLATURA - DISEGNI DI LEGGE E RELAZIONI - DOCUMENTI

TAB. C

SPESE PER FINALITA' ISTITUZIONALI

DENOMINAZIONE	1992		1993		variazioni rispetto all'anno preced.
	importo	incidenza %	importo	incidenza %	
Controllo e disciplina delle corse	2.244.376.129	64,69	3.350.000.000	65,51	+49,26%
Cotrolli tecnici diversi e antidoping	597.611.140	17,23	600.000.000	11,73	+0,40%
Coppe e trofei - premi d'onore	61.682.331	1,78	52.391.856	1,02	-15,06%
Pubblicazioni ufficiali	247.016.120	7,12	402.766.000	7,88	+63,05%
Corsi di addestr. e qualif. profess.	89.363.964	2,58	120.000.000	2,35	+34,28%
Controllo produzione cavalli	229.142.656	6,61	588.698.421	11,51	+156,91%
Totale	3.469.192.340	100,00	5.113.856.277	100,00	+47,41%

XII LEGISLATURA - DISEGNI DI LEGGE E RELAZIONI - DOCUMENTI

TAB. D

CONTO ECONOMICO

	1992		1993	
Entrate correnti	8.431.224.248		5.833.037.168	
Uscite correnti	<u>6.411.702.252</u>	2.019.521.996	<u>8.634.419.915</u>	-2.801.382.747
Sopravvenienze attive:				
Aumento residui attivi	23.325.000		0	
Diminuzione residui passivi	155.469.140		160.953.777	
Varie	<u>0</u>	178.794.140	<u>0</u>	160.953.777
Sopravvenienze passive:				
Aumento residui passivi	0		48.795	
Diminuzione residui attivi	0		80.782.335	
Varie	<u>0</u>	0	<u>0</u>	80.831.130
Ammortamenti e deperimenti:				
Impianti, attrez. , macchinari ecc.	16.021.700		28.534.689	
Quota es. fondo Indenn. anzianità	85.500.000		120.000.000	
Accantonamenti diversi	<u>0</u>	101.521.700	<u>7.923.591</u>	156.458.280
Avanzo (+) o Disavanzo (-) economico		2.096.794.436		-2.877.718.380

TAB. E

SITUAZIONE PATRIMONIALE

	1992	1993
ATTIVITA'		
<u>Disponibilità liquide</u>		
Banche	0	0
Tesoreria	3.832.953.981	1.103.155.004
C/C postale	0	0
<u>Crediti</u>		
Crediti verso altri Enti	1.779.000.000	1.700.000.000
Crediti verso soci	0	0
Crediti diversi	106.447.335	54.916.086
Crediti finanziari	307.256.034	328.853.501
<u>Immobili</u>		
Diritti reali	34.247.855	34.247.855
<u>Immobilizzazioni</u>		
Mobili e macchine ufficio	378.251.706	464.119.685
Totale attività	6.438.156.911	3.685.292.131
PASSIVITA'		
Debiti diversi	1.461.601.102	1.437.920.013
Fondo liquidazione	355.500.000	475.500.000
Paste rettificative dell'attivo	300.002.906	328.537.595
Totale passività	2.117.104.008	2.241.957.608
<u>Avanzo (+) Disavan. (-) econom.</u>		
degli esercizi precedenti	2.224.258.467	4.321.052.903
dell'esercizio	2.096.794.436	-2.877.718.380
PATRIMONIO NETTO	4.321.052.903	1.443.334.523

XII LEGISLATURA - DISEGNI DI LEGGE E RELAZIONI - DOCUMENTI

TAB. F

SITUAZIONE AMMINISTRATIVA

		1992	1993
Consistenza della cassa all'inizio dell'esercizio		1.890.518.215	3.832.953.981
Riscossioni	in c/ competenza	8.104.476.637	5.247.790.786
	in c/ residui	<u>1.882.932.313</u>	<u>1.818.203.196</u>
Pagamenti	in c/ competenza	6.909.681.945	8.760.500.974
	in c/ residui	<u>1.135.291.239</u>	<u>1.035.291.985</u>
Consistenza di cassa alla fine dell'esercizio		3.832.953.981	1.103.155.004
Residui attivi	degli esercizi precedenti	222.797.398	191.915.838
	dell'esercizio	<u>1.868.103.971</u>	<u>1.790.051.749</u>
Residui passivi	degli esercizi precedenti	325.224.435	306.304.435
	dell'esercizio	<u>1.177.276.967</u>	<u>1.131.615.578</u>
Avanzo (+) o Disavanzo (-) di amministr. al termine dell'esercizio		+4.421.353.848	+ 1.647.202.578
Smaltimento residui passivi espresso in termini percentuali		70,25%	68,90%

STEEPLE CHASES D'ITALIA

La Società degli Steeple Chases d'Italia cura la disciplina ed il controllo delle corse ad ostacoli e di quelle piane riservate ai gentlemen riders, promuove l'allevamento del purosangue da ostacoli e le manifestazioni rivolte alla selezione di esso.

Organo deliberativo dell'Ente è l'Assemblea dei Soci (1), espressione della originaria struttura associativa dell'Ente, la quale, oltre a deliberare il bilancio preventivo ed il conto consuntivo, elegge i membri del Consiglio Direttivo e designa (tra i soci ordinari) la terna dei nominativi da proporre al Ministero dell'Agricoltura per la nomina del Presidente. Quest'ultimo presiede l'Assemblea dei soci, il Consiglio Direttivo ed il Comitato Esecutivo. L'attuale Presidente è stato nominato per il quadriennio 93-97 con D.P.R. 22.9.93.

(1) - Costituita da Soci che si distinguono in ordinari, proprietari, gentlemen riders e collettivi. A fine 1992 i soci ordinari erano 179, i proprietari 90, i gentlemen riders 45 ed i soci collettivi 14.

Nel 1993 l'Ente ha registrato la presenza di 287 soci: 155 ordinari, 73 proprietari, 45 gentlemen riders e 14 soci collettivi.

Organi esecutivi di gestione sono il Consiglio Direttivo (1) nominato dall'Assemblea ed il Comitato Esecutivo (2) nominato dal primo.

I suddetti organi durano in carica quattro anni. I componenti del Consiglio direttivo attualmente in carica sono stati eletti dall'Assemblea dei soci in data 2 marzo 1992.(3)

-
- (1) - Composto da 14 membri di cui 12 scelti dall'Assemblea tra le varie categorie di Soci e 2 in rappresentanza rispettivamente del M.A.F. e dell'UNIRE.
 - (2) - E' costituito dal Presidente, Vice Presidente, da quattro Consiglieri, uno per ogni singola categoria di Soci e dal rappresentante UNIRE.
 - (3) - L'indennità di carica del Presidente è pari al trattamento economico spettante ai Direttori Generali dei rispettivi Enti per stipendio iniziale tabellare lordo, indennità integrativa speciale, ove spettante, e tredicesima mensilità, maggiorato del 20%. L'indennità spettante al Vice Presidente è pari al 40% di quella del Presidente (D.P.C.M. 12.2.1992). Il Presidente, il Vice Presidente ed i Consiglieri degli organi esecutivi percepiscono una indennità lorda mensile di L. 117.000 - oltre ad un gettone di presenza di L. 60.000 lorde.

Il Collegio dei Sindaci, composto da tre funzionari ministeriali, uno del Tesoro con funzioni di Presidente, due dell'Agricoltura, un rappresentante UNIRE ed un membro eletto dall'Assemblea dei Soci, dura in carica quattro anni. Quello attualmente in carica è stato nominato con D.M. (Agricoltura) 1.6.1993.(1)

(1) - Il Presidente ed i membri del Collegio percepiscono un compenso rispettivamente L. 292.500 e L. 195.000 oltre ad un gettone di presenza di L. 60.000 lorde per la partecipazione a Consigli e Comitati.

PERSONALE

Il personale in servizio alla data del 31.12.93 è diminuito di una unità per effetto delle dimissioni di un dipendente.

Le variazioni intervenute nelle varie componenti di spesa tra il 1992 ed il 1993 e gli scostamenti verificatisi tra i dati previsionali e quelli consuntivi con le indicazioni delle diverse causali giustificative sono riportate nell'allegata tabella e non presentano significativo rilievo.

XII LEGISLATURA - DISEGNI DI LEGGE E RELAZIONI - DOCUMENTI

Personale

Consistenza			Di ruolo o a tempo indeterminato		Altre posiz. a carico del bilancio dell'ente	
Qualif. Funz.	Profilo professionale	Dotazione organica	In servizio al 31.12.92	In servizio al 31.12.93	In servizio al 31.12.92	In servizio al 31.12.93
	Direttore generale	1	-	-	1	1
	Dirigente	1	1	1	-	-
X	Consulente profess.le	-	-	-	-	-
IX	Funzionario capo	1	1	1	-	-
VIII	Funzionario	1	1	1	-	-
VII	Collaboratore	3	2	2	-	-
VI	Assistente	5	3	3	-	-
V	Operatore amministr.	5	5	5	-	-
IV	Archivista	3	1	-	-	-
III	Ausiliario amm.	1	-	-	-	-
	Totale	21	14	13	1	1

Raffronto spesa (in milioni di lire)		Bilancio consuntivo 1992	Bilancio consuntivo 1993	Variazioni
a)	Stipendi.	468,3	477,7	+2,00%
	Straordinario e fondo incentivante.	90,0	82,3	-8,53%
	Missioni.	9,9	8,2	-16,71%
	Trasferimenti.	-	-	
	Oneri prev.li e ass.li a carico ente.	181,9	180,4	-0,79%
	Altri oneri sociali a carico dell'ente.	-	-	
	tot. a)	750,1	748,6	-0,19%
b)	Benefici sociali ed assistenziali.	27,3	16,2	-40,51%
	Accanton.ti per indennità di fine rapp.	22,8	13,6	-40,24%
	Oneri access.ri per servizi aziendali.	-	-	
	tot. b)	50,0	29,8	-40,38%
	Totale gen.	800,1	778,5	-2,70%

Raffronto spesa (in milioni di lire)		Bilancio preventivo 1993	Bilancio consuntivo 1993	Variazioni
a)	Stipendi.	515,0	477,7	-7,25%
	Straordinario e fondo incentivante.	90,0	82,3	-8,53%
	Missioni.	25,0	8,2	-67,17%
	Trasferimenti.	-	-	
	Oneri prev.li e ass.li a carico ente.	230,0	180,4	-21,56%
	Altri oneri sociali a carico dell'ente.	20,0	-	
	tot. a)	860,0	748,6	-12,95%

ATTIVITA' ISTITUZIONALE

Il Presidente dell'Ente, nella articolata relazione tecnico-amministrativa che accompagna il consuntivo 1993, conferma che "l'Ippica italiana è colpita da uno stato di disagio" e che "il momento richiede che con atto di grande responsabilità le categorie, talora litigiose, mettano in conto che il giocattolo si può ancora rompere".

Indica come espressione di tale disagio la diminuzione delle grandi scuderie (1), la forte dipendenza dalla produzione estera ed un inadeguato livello qualitativo del prodotto interno, conseguenza di carenze strutturali, quali impianti e centri di allevamento e di costi di gestione e di allenamento più alti in Italia che in molti altri Paesi. Considera altresì preoccupante il calo degli spettatori, pari al 4,86% rispetto all'anno precedente, sottolineando che "gli ippodromi devono attrezzarsi per meglio rispondere ad una più esigente domanda di servizi".

(1) - A tale fenomeno fa riscontro l'aumento del numero delle scuderie (123 nuove funzioni riconosciute nel 1993) costituite in prevalenza dai professionisti dell'ippica - allenatori, fantini, artieri - che hanno sostituito con il loro lavoro diretto e dei familiari il lavoro dei dipendenti.

La relazione sottolinea tuttavia i segnali positivi che è possibile cogliere dai consuntivi dell'attività agonistica per effetto dei successi ottenuti dalle scuderie e dall'allevamento italiano nei grandi Premi e nelle principali Corse disputati nel 1993. (1)

Dalla relazione si ricava, inoltre, che è stata proposta alla deliberazione dei soci - che l'hanno approvata - "la locazione di un immobile di prestigio - in zona centrale - per dotare l'Ente di una nuova sede adeguata e funzionale alle esigenze".

Tale iniziativa sembra contrastare con l'esigenza di una riorganizzazione e razionalizzazione delle strutture operative degli Enti di settore, sottesa alla avviata incorporazione degli Enti ippici nell'UNIRE.

Per il controllo antidoping, l'Ente utilizza il laboratorio del Jockey Club. I campioni esaminati nel 1993 sono stati 345 (299 nel 1992) pari al 40% circa delle corse.

(1) - Dei 25 Grandi Premi in Ostacolo, 12 sono stati vinti da scuderie italiane di cui 9 con cavalli di allevamenti nazionali; delle 23 Corse Principali, 22 sono state vinte da cavalli di scuderie italiane, di cui 17 allevati in Italia.

Altro dato significativo è costituito dal fatto che il 59% (ostacoli) ed il 56% (piano) dei soggetti che partecipano alle nostre corse è prodotto italiano.

GESTIONE FINANZIARIA

Il consuntivo 1993 chiude con un disavanzo economico di milioni 392,5 (avanzo di milioni 745,6 nel 1992) e un avanzo di amministrazione di milioni 1.959,9 (milioni 2.293,2 nel 1992) che sono strettamente correlati alla drastica riduzione dei trasferimenti UNIRE (-47,82%).

Il consuntivo finanziario (Tab. A) presenta un consistente disavanzo di competenza per effetto del saldo negativo registratosi tra le entrate correnti diminuite del 39,76% rispetto al 1992 e uscite che subiscono un incremento del 4,46%.

Tutte le principali voci di entrata (Tab. B) subiscono diminuzioni ad eccezione di quelle relative ai redditi e proventi patrimoniali che tuttavia coprono una percentuale modesta del totale delle entrate correnti (3,58%).

Quanto alle uscite correnti, la voce relativa alle prestazioni istituzionali, presenta un aumento del 19,76%, sempre con riferimento al precedente esercizio, per effetto dell'incremento degli oneri relativi al controllo e disciplina delle corse, all'antidoping, ai corsi di addestramento ed acquisto cavalli. (Tab. C)

Il conto economico (Tab. D) registra un saldo positivo tra le variazioni patrimoniali straordinarie

(sopravvenienze ed insussistenze) che è indice, nella ricorrenza annuale del fenomeno sempre di segno positivo, di deliberazioni di impegno non suffragate da pertinenti titoli giuridici.

La situazione patrimoniale (Tab. E) sconta nelle risultanze complessive il disavanzo economico.

Il livello della consistenza di cassa rimane elevato; la posta relativa ai crediti concerne in particolare i trasferimenti UNIRE, mentre appare elevata quella dei debiti diversi del passivo non compatibile con l'entità della gestione, anche se è da registrare un miglioramento del tasso di smaltimento degli stessi, passato dal 62,24% al 68,21%.

Occorre, quindi, rinnovare l'invito all'Ente, peraltro formulato anche dal Collegio dei Sindaci, di procedere al riesame delle partite residue al fine di eliminare dalle scritture quelle per le quali non sussistono più ragioni di credito o obblighi effettivi di pagamento.

XII LEGISLATURA - DISEGNI DI LEGGE E RELAZIONI - DOCUMENTI

TAB. A

RENDICONTO FINANZIARIO - GESTIONE DI COMPETENZA

DENOMINAZIONE	1992	1993	variazioni rispetto all'anno preced
Entrate:			
correnti.	3.026.026.022	1.823.573.131	-39,74%
in conto capitale.	16.767.406	29.320.369	+74,87%
per partite di giro.	762.105.337	922.489.961	+21,04%
Totale.	3.804.898.765	2.775.383.461	-27,06%
Uscite:			
correnti.	2.398.237.724	2.395.146.696	-0,13%
in conto capitale.	47.240.423	33.133.214	-29,86%
per partite di giro.	762.105.337	922.489.961	+21,04%
Totale.	3.207.583.484	3.350.769.871	+4,46%
Avanzo (+) o disavanzo (-) di competenza.	+ 597.315.281	- 575.386.410	+266,59%

TAB. B

ENTRATE E USCITE CORRENTI

DENOMINAZIONE	1992		1993		Variazioni %
	Importo	incidenza %	Importo	incidenza %	
Entrate:					
Contributive	37.600.000	1,24	36.410.000	2,00	-3,16%
Trasferimenti	2.520.000.000	83,28	1.315.000.000	72,11	-47,82%
Altre entrate:					
dalle vendite e prest. servizi	371.056.000	12,26	362.646.000	19,89	-2,27%
redditi, prov. patrim. ecc. . . .	54.370.022	1,80	65.207.131	3,58	+19,93%
entrate non classificabili. . . .	43.000.000	1,42	44.310.000	2,43	+3,05%
Totale entrate correnti	3.026.026.022	100,00	1.823.573.131	100,00	-39,74%
Spese:					
Organi	134.423.339	5,61	119.185.430	4,98	-11,34%
Personale	750.059.998	31,28	748.631.109	31,26	-0,19%
Acquisto beni cons. e servizi	625.818.154	26,09	474.440.468	19,81	-24,19%
Prestazioni istituzionali	822.987.867	34,32	985.581.370	41,15	+19,76%
Oneri finanziari, tributari ecc.	64.400.336	2,69	66.475.319	2,78	+3,22%
Spese non classificabili	548.030	0,02	833.000	0,03	+52,00%
Totale spese correnti	2.398.237.724	100,00	2.395.146.696	100,00	-0,13%

XII LEGISLATURA - DISEGNI DI LEGGE E RELAZIONI - DOCUMENTI

TAB. C

SPESE FINALITA' ISTITUZIONALI

DENOMINAZIONE	1992		1993		variazioni rispetto all'anno preced
	Importo	incidenza %	Importo	incidenza %	
Controllo e disciplina delle corse	346.971.164	42,16	351.866.847	35,70	+1,41%
Controllo antidoping	119.559.680	14,53	126.916.685	12,88	+6,15%
Coppe e trofei	63.242.550	7,68	46.412.380	4,71	-26,61%
Pubbicazioni ufficiali	129.927.565	15,79	127.284.057	12,91	-2,03%
Corsi di addestr. e qualif. profess.	113.286.908	13,77	133.101.401	13,50	+17,49%
Increment. partenti ostacoli-acquisto cavalli aste ANAC	50.000.000	6,08	200.000.000	20,29	+300,00%
Totale	822.987.867	100,00	985.581.370	100,00	+19,76%

XII LEGISLATURA - DISEGNI DI LEGGE E RELAZIONI - DOCUMENTI

TAB. D

CONTO ECONOMICO

	1992		1993	
Entrate correnti	3.026.026.022		1.823.573.131	
Uscite correnti	<u>2.398.237.724</u>	627.788.298	<u>2.395.146.696</u>	-571.573.565
Sopravvenienze attive:				
Aumento residui attivi	1.830.000		24.861.454	
Diminuzione residui passivi	193.287.484		256.730.769	
Varie	<u>0</u>	195.117.484	<u>8.384.290</u>	289.976.513
Sopravvenienze passive:				
Aumento residui passivi	0		0	
Diminuzione residui attivi	0		39.526.027	
Varie	<u>4.097.153</u>	4.097.153	<u>6.627.153</u>	46.153.180
Ammortamenti e deperimenti:				
Impianti, attrez. , macchinari ecc.	45.108.226		44.491.556	
Quota es. fondo indenn. anzianità	22.790.423		13.619.942	
Accantonamenti diversi	<u>5.294.000</u>	73.192.649	<u>6.590.290</u>	64.701.788
Avanzo (+) o Disavanzo (-) economico		+745.615.980		-392.452.020

XII LEGISLATURA - DISEGNI DI LEGGE E RELAZIONI - DOCUMENTI

TAB. E

SITUAZIONE PATRIMONIALE

	1992	1993
ATTIVITA'		
<u>Disponibilità liquide</u>		
Banche	0	0
Tesoreria	2.499.516.753	2.240.113.685
C/C postale	70.947.000	76.965.150
<u>Crediti</u>		
Crediti verso altri Enti	0	0
Crediti verso soci	13.328.400	6.563.400
Crediti diversi	995.701.698	898.579.336
Crediti finanziari	163.038.688	145.832.341
<u>Fondo liquidazione</u>		
R.A.S. - fondo liquidaz. impiegati	218.155.710	235.492.950
<u>Immobilizzazioni</u>		
Mobili e macchine ufficio	189.989.481	201.740.731
Impianti attrez. e macchine	122.173.775	122.173.775
Cavalli di propr. concessi a fida	53.554.614	42.811.461
Altre voci	10.489.200	10.253.200
Totale attività	4.336.895.319	3.980.526.029
PASSIVITA'		
Debiti diversi	1.286.301.260	1.262.349.194
Fondo liquidazione R.A.S.	218.155.710	235.492.950
Poste rettificative dell'attivo	196.364.351	239.061.907
Totale passività	1.700.821.321	1.736.904.051
<u>Avanzo (+) Disavan. (-) econom.</u>		
dagli esercizi precedenti	+1.890.458.018	+2.636.073.998
dell'esercizio	+745.615.980	-392.452.020
PATRIMONIO NETTO	2.636.073.998	2.243.621.978

XII LEGISLATURA - DISEGNI DI LEGGE E RELAZIONI - DOCUMENTI

TAB. F

SITUAZIONE AMMINISTRATIVA

		1992	1993
Consistenza della cassa all'inizio dell'esercizio		1.792.912.773	2.570.463.753
Riscossioni	In c/ competenza	2.881.808.528	1.922.141.171
	In c/ residui	<u>789.060.281</u>	<u>942.465.079</u>
		3.670.868.809	2.864.606.250
Pagamenti	In c/ competenza	2.168.001.021	2.240.659.892
	In c/ residui	<u>725.316.808</u>	<u>877.331.276</u>
		2.893.317.829	3.117.991.168
Consistenza di cassa alla fine dell'esercizio		2.570.463.753	2.317.078.835
Residui attivi	degli esercizi precedenti	85.939.861	51.900.446
	dell'esercizio	<u>923.090.237</u>	<u>853.242.290</u>
		1.009.030.098	905.142.736
Residui passivi	degli esercizi precedenti	246.718.797	152.239.215
	dell'esercizio	<u>1.039.582.463</u>	<u>1.110.109.979</u>
		1.286.301.260	1.262.349.194
Avanzo (+) o Disavanzo (-) di amministr. al termine dell'esercizio.		+ 2.293.192.591	+ 1.959.872.377
Smantimento residui passivi espresso in termini percentuali.		62,24%	68,21%

ENTE NAZIONALE PER IL CAVALLO ITALIANO (E.N.C.I.)

L'Ente ha il compito di promuovere l'incremento ed il miglioramento della produzione ippica nazionale (ad eccezione di quella relativa al purosangue inglese ed al trottatore di competenza rispettivamente del Jockey Club e dell'ENCAT) e di disciplinare e controllare le corse dei cavalli italiani da sella.

Sono organi dell'Ente: l'Assemblea dei Soci, il Presidente, il Consiglio Direttivo, le Commissioni di Disciplina di 1^a e 2^a istanza, il Collegio dei Probiviri ed il Collegio Sindacale.

L'attuale Presidente è stato nominato per il quadriennio 1990-1994 con D.P.R. 28.2.1990.

Il Consiglio Direttivo (1), i cui membri sono eletti dall'Assemblea per una durata di quattro anni, è stato nominato con decreto ministeriale (Agricoltura) del 24.9.90 per il quadriennio 1990-1994.

I predetti organi risultano regolarmente rinominati e ricostituiti. (2)

(1) - E' composto da 13 membri di cui due aventi la qualifica di soci ordinari, 7 di soci allevatori, 1 di socio collettivo e 3 rappresentanti rispettivamente del Ministero dell'Agricoltura, UNIRE e FISE.

(2) - L'indennità di carica del Presidente è pari al trattamento economico spettante al Direttore Generale del rispettivo Ente per stipendio iniziale tabellare lordo, indennità integrativa speciale, ove spettante, e tredicesima mensilità, maggiorato del 20%. Al Vice Presidente l'indennità è pari al 40% di quella del Presidente (D.P.C.M. 12.2.1992). Ai consiglieri viene riconosciuto un compenso di L. 117.000 lorde mensili. Agli stessi spetta un gettone di presenza di L. 60.000 lorde.

Il Collegio dei Sindaci è composto da un funzionario del Ministero del Tesoro, con funzioni di Presidente, due funzionari del Ministero dell'Agricoltura, un funzionario dell'UNIRE, un membro eletto dall'Assemblea dei Soci e dura in carica quattro anni.

Quello attuale è stato nominato con D.M. (Agricoltura) del 11.10.94.(1)

(1) - Il compenso del Presidente del Collegio Sindacale ammonta a L. 295.500 lorde mensili; quello dei membri a L. 195.000. Agli stessi compete un gettone di presenza di L. 60.000.

PERSONALE

Il personale in servizio alla data del 31.12.93 è di 23 unità a fronte di una previsione di organico di 25 impiegati.

L'Ente continua a ritenere inadeguata la dotazione organica rispetto agli impegnativi compiti connessi alla selezione e sviluppo della produzione ippica anche per effetto dell'applicazione delle direttive comunitarie in materia.

Il raffronto tra le principali componenti di spesa dei consuntivi 1992 e 1993 e del preventivo 1993, rispetto al consuntivo dello stesso anno, riportato nell'allegata tabella, non evidenzia elementi meritevoli di particolari notazioni.

XII LEGISLATURA - DISEGNI DI LEGGE E RELAZIONI - DOCUMENTI

Personale

Consistenza			Di ruolo o a tempo indeterminato		Altre posiz. a carico del bilancio dell'ente	
Qualif. Funz.	Profilo professionale	Dotazione organica	In servizio al 31.12.92	In servizio al 31.12.93	In servizio al 31.12.92	In servizio al 31.12.93
	Direttore generale	-	-	-	1	1
	Dirigente	1	1	1		
X	Consulente profess.le	-	-	-		
IX	Funzionario capo	1	1	1		
VIII	Funzionario	3	3	3		
VII	Collaboratore	4	3	2		
VI	Assistente	6	6	6		
V	Operatore amministr.	4	4	3		
IV	Archivista	5	4	7	3	1
III	Ausiliario amm.	1	-	-		
	Totale	25	22	23	4	2

Raffronto spesa (in milioni di lire)		Bilancio consuntivo 1992	Bilancio consuntivo 1993	Variazioni
a)	Stipendi.	701,2	733,7	+4,63%
	Straordinario e fondo incentivante. . . .	143,3	152,5	+6,41%
	Missioni.	54,4	52,8	-2,97%
	Trasferimenti.	-	-	
	Oneri prev.li e ass.li a carico ente.	274,9	292,3	+6,34%
	Altri oneri sociali a carico dell'ente. . . .	21,8	30,0	+37,36%
	tot. a)	1.195,6	1.261,2	+5,49%
b)	Benefici sociali ed assistenziali.	99,0	29,9	-69,82%
	Accanton.ti per indennità di fine rapp. . . .	40,0	31,9	
	Oneri access.ri per servizi aziendali. . . .	-	-	
	tot. b)	139,0	61,8	-55,55%
	Totale gen.	1.334,6	1.323,0	-0,87%

Raffronto spesa (in milioni di lire)		Bilancio preventivo 1993	Bilancio consuntivo 1993	Variazioni
a)	Stipendi.	762,0	733,7	-3,72%
	Straordinario e fondo incentivante.	155,0	152,5	-1,64%
	Missioni.	63,0	52,8	-16,20%
	Trasferimenti.	-	-	
	Oneri prev.li e ass.li a carico ente.	287,0	292,3	+1,84%
	Altri oneri sociali a carico dell'ente. . . .	30,0	30,0	+0,00%
	tot. a)	1.297,0	1.261,2	-2,76%

Assunzioni attuate ai sensi dell' art. 4 bis 6° comma legge 236 del 19,7,1993.

ATTIVITA' ISTITUZIONALI

La Corte deve deplorare che la relazione del Presidente sul conto consuntivo si limiti ad una mera illustrazione contabile dei dati di bilancio e non venga considerata una utile occasione per esporre i risultati istituzionali di competenza. Al riguardo va formulato espresso rilievo.

La Corte si rammarica che l'UNIRE ed il Ministero vigilante non abbiano dato seguito all'invito da essa rivolto all'Ente di arricchire il consuntivo con tali elementi di utile valutazione dei comportamenti e delle risultanze gestorie.

GESTIONE FINANZIARIA

I dati di consuntivo (tabelle allegate) mostrano che la gestione di competenza si è chiusa con un disavanzo finanziario di milioni 198,7 (+29,17% rispetto al 1992) dovuto al saldo negativo registratosi tra le entrate e le uscite correnti (tab. A) per effetto in particolare del sensibile incremento delle spese per prestazioni istituzionali (+22,91%) e per acquisto di beni e servizi (+11,11%).

Quanto alle entrate correnti (Tab. B) alla riduzione del contributo UNIRE (-4,93%) si contrappone l'aumento di tutte le altre entrate dell'Ente segnatamente di quelle derivanti dalla vendita e prestazione servizi (+24,06%) e di quelle contributive (+13,57%).

L'analisi delle principali voci di spesa relativa alle prestazioni istituzionali (Tab. C) evidenzia il ruolo preponderante delle manifestazioni allevatorie ed ippiche che hanno assorbito il 52,51% delle risorse destinate alle anzidette finalità mentre il 31,76% delle stesse risulta impegnato per il finanziamento delle giurie e delle commissioni tecniche e di visita.

Il conto economico (Tab. D) registra nelle poste non finanziarie (sopravvenienze attive e passive)

variazioni di notevole entità rispetto alla dimensione della gestione. Esse sono principalmente dovute, per le sopravvenienze attive, ad un finanziamento UNIRE in conto capitale di milioni 515 ed a spese per milioni 215,9 sostenute in conto residui, che hanno dato luogo ad incrementi patrimoniali, mentre per quelle passive ad una spesa di milioni 409,3 impegnate in conto capitale, che non ha dato ancora luogo ad incrementi patrimoniali e quanto a milioni 58,0 per il decesso di uno stallone.

Concorre al disavanzo economico di esercizio (milioni 188,4) la quota derivante dagli ammortamenti e deperimenti del patrimonio dell'Ente.

La situazione patrimoniale (Tab. E) presenta una drastica riduzione del livello delle disponibilità liquide e l'accresciuta consistenza delle immobilizzazioni, costituite in particolare dagli stalloni e cavalli di proprietà dell'Ente, trova, nelle poste rettificative del passivo, un adeguato correttivo.

La posta "debiti diversi" del passivo presenta una consistenza non in linea con il volume della gestione.

L'avanzo di amministrazione al termine dell'esercizio (Tab. F) è attribuibile alla consistenza di cassa che copre il saldo tra residui attivi e

passivi, notevolmente ridotto rispetto a quello dell'esercizio precedente.

L'Ente evidenzia di aver migliorato "la sua funzionalità dal punto di vista economico" avendo diminuito sia la liquidità che i residui passivi.

La Corte condivide solo in parte tale affermazione dovendo rilevare che a fronte di una riduzione complessiva di non rilevante entità dei residui passivi dell'esercizio vi è stato un ulteriore incremento di quelli provenienti dagli esercizi precedenti che ha penalizzato il tasso di smaltimento dei residui stessi passato dal 65% del 1992 al 56,27%.

XII LEGISLATURA - DISEGNI DI LEGGE E RELAZIONI - DOCUMENTI

TAB. A

RENDICONTO FINANZIARIO - GESTIONE DI COMPETENZA

DENOMINAZIONE	1992	1993	variazioni rispetto all'anno preced.
Entrate:			
correnti.	4.144.566.701	4.188.295.310	+1,06%
in conto capitale.	393.760.149	537.038.746	+36,39%
per partite di giro.	1.504.863.685	1.774.029.716	+17,89%
Totale.	6.043.190.535	6.499.363.772	+7,55%
Uscite:			
correnti.	3.849.121.382	4.335.662.353	+12,64%
in conto capitale.	843.000.000	588.326.314	-30,21%
per partite di giro.	1.504.863.685	1.774.029.716	+17,89%
Totale.	6.196.985.067	6.698.018.383	+8,09%
Avanzo (+) o disavanzo (-) di competenza.	-153.794.532	-198.654.611	+29,17%

XII LEGISLATURA - DISEGNI DI LEGGE E RELAZIONI - DOCUMENTI

TAB. B

ENTRATE E USCITE CORRENTI

DENOMINAZIONE	1992		1993		variazioni rispetto all'anno preced.
	importo	incidenza %	importo	incidenza %	
Entrate:					
Contributive.....	209.139.000	5,05	237.510.000	5,67	+13,57%
Trasferimenti.....	3.243.000.000	78,25	3.083.000.000	73,61	-4,93%
Altre entrate:					
dalle vendite e prest. servizi..	608.248.562	14,69	754.585.588	18,02	+24,06%
redditi, prov. patr. e recuperi..	22.197.023	0,54	113.199.722	2,70	+409,98%
entrate non classificabili.....	61.982.116	1,50	0	0,00	
Totale entrate correnti.....	4.144.566.701	100,00	4.188.295.310	100,00	+1,06%
Spese:					
Organi.....	237.722.688	6,18	220.846.098	5,09	-7,10%
Personale.....	1.195.611.348	31,06	1.261.221.848	29,09	+5,49%
Acquisto beni cons. e servizi..	782.372.510	20,33	869.268.796	20,05	+11,11%
Prestazioni istituzionali.....	1.588.201.697	41,26	1.951.979.643	45,02	+22,91%
Oneri finanziari, tributari ecc..	21.213.139	0,55	27.345.968	0,63	+28,91%
Spese non classificabili.....	24.000.000	0,62	5.000.000	0,12	-79,17%
Totale spese correnti.....	3.849.121.382	100,00	4.335.662.353	100,00	+12,64%

XII LEGISLATURA - DISEGNI DI LEGGE E RELAZIONI - DOCUMENTI

TAB. C

SPESE FINALITA' ISTITUZIONALI

DENOMINAZIONE	1992		1993		variazioni rispetto all'anno preced.
	importo	incidenza %	importo	incidenza %	
Premi simbolici (coppe, trofei, ecc.)	29.259.350	1,84	35.999.049	1,84	+23,03%
Libro genealog. del cavallo ed altri atti	95.000.000	5,98	109.000.000	5,58	+14,74%
Promozione manifestaz. ippiche ecc.	24.980.275	1,57	14.982.535	0,77	-40,02%
Giurie, commissioni visita e tecniche	580.000.000	36,52	620.000.000	31,76	+6,90%
Manifestazioni allevatorie ed ippiche	750.000.000	47,22	1.025.000.000	52,51	+36,67%
Allest. stand e premi a convegni ecc.	30.176.902	1,90	40.000.000	2,05	+32,55%
Spese tecnico-istituzionali diverse	78.785.170	4,96	106.998.059	5,48	+35,81%
Totale	1.588.201.697	100,00	1.951.979.643	100,00	+22,91%

XII LEGISLATURA - DISEGNI DI LEGGE E RELAZIONI - DOCUMENTI

TAB. D

CONTO ECONOMICO

	1992		1993	
Entrate correnti	4.144.566.701		4.188.295.310	
Uscite correnti	<u>3.849.121.382</u>	295.445.319	<u>4.335.662.353</u>	-147.367.043
Sopravvenienze attive:				
Aumento residui attivi	674.105.988		738.256.025	
Diminuzione residui passivi	36.398.280		55.567.586	
Varie	<u>0</u>	710.504.268	<u>0</u>	793.823.611
Sopravvenienze passive:				
Aumento residui passivi	123.825.887		5.669.873	
Diminuzione residui attivi	625.146.873		477.852.188	
Varie	<u>0</u>	748.972.760	<u>0</u>	483.522.061
Ammortamenti e deperimenti:				
Stalloni di proprietà	99.365.000		114.593.460	
Impianti, attrez. , macchinari ecc.	101.868.000		125.646.000	
Fondo indenn. anzianità, liquid. t.f.r.	40.000.000		43.443.991	
Parco cavalli	<u>67.613.000</u>	308.846.000	<u>67.613.000</u>	351.296.451
Avanzo (+) o Disavanzo (-) economico		-51.869.173		-188.361.944

XII LEGISLATURA - DISEGNI DI LEGGE E RELAZIONI - DOCUMENTI

TAB. E

SITUAZIONE PATRIMONIALE

ATTIVITA'	1992	1993
<u>Disponibilità liquide</u>		
Banche	2.196.252.070	1.169.110.305
Tesoreria	0	0
C/C postale	0	0
<u>Crediti</u>		
Crediti verso altri Enti	613.500.000	1.191.000.000
Crediti verso soci, iscritti ecc	141.832.691	199.338.603
Crediti diversi	226.603.421	189.697.517
Crediti finanziari	765.203.530	785.161.208
<u>Investimenti mobiliari</u>		
Titoli garantiti dallo Stato	0	0
<u>Immobilizzazioni</u>		
Stalloni di proprietà	993.653.672	1.145.933.610
Parco cavalli	676.135.407	676.135.407
Impianti attrezz. e macchinari	477.406.460	585.849.155
Mobili e macchine ufficio	285.875.899	308.448.929
Totale attività	6.376.463.150	6.250.674.734
PASSIVITA'		
Debiti diversi	2.960.090.102	2.682.911.170
Fondi di accantonamenti vari	496.000.000	527.900.000
Poste rettificative dell'attivo	1.472.979.170	1.780.831.630
Totale passività	4.929.069.272	4.991.642.800
Fondo di dotazione	9.961.076	9.961.076
<u>Avanzo (+) Disavanzo (-) econom.</u>		
degli esercizi precedenti	1.489.301.975	1.437.432.802
dell'esercizio	-51.869.173	-188.361.944
PATRIMONIO NETTO	1.447.393.878	1.259.031.934

XII LEGISLATURA - DISEGNI DI LEGGE E RELAZIONI - DOCUMENTI

TAB. F

SITUAZIONE AMMINISTRATIVA

		1992	1993
Consistenza della cassa all'inizio dell'esercizio		1.786.327.950	2.196.252.070
Riscossioni	In c/ competenza	5.097.427.114	4.981.836.255
	In c/ residui	<u>1.083.950.499</u>	<u>916.321.582</u>
		6.181.377.613	5.898.157.837
Pagamenti	In c/ competenza	4.180.780.209	5.259.510.152
	In c/ residui	<u>1.590.673.284</u>	<u>1.665.789.450</u>
		5.771.453.493	6.925.299.602
Consistenza di cassa alla fine dell'esercizio		2.196.252.070	1.169.110.305
Residui attivi	degli esercizi precedenti	36.172.691	62.508.603
	dell'esercizio	<u>945.763.421</u>	<u>1.517.527.517</u>
		981.936.112	1.580.036.120
Residui passivi	degli esercizi precedenti	943.885.244	1.244.402.939
	dell'esercizio	<u>2.016.204.858</u>	<u>1.438.508.231</u>
		2.960.090.102	2.682.911.170
Avanzo (+) o Disavanzo (-) di amministr. al termine dell'esercizio		+ 218.098.080	+ 66.235.255
Smaltimento residui passivi espresso in termini percentuali		65,00%	56,27%

CONCLUSIONI

1. - La prevista soppressione degli Enti ippici, come soggetti giuridici pubblici e la loro incorporazione nell'UNIRE, in forme tali da salvaguardare il patrimonio di competenza e di rappresentatività della originaria componente associativa degli stessi, viene positivamente considerata dalla Corte perchè realizza - senza particolari traumi sul versante tecnico-operativo - la auspicata razionalizzazione organizzativa del settore in chiave di significative economie di scala.

2. - Con riferimento alle notazioni ed osservazioni contenute nel testo va in particolare richiamata la raccomandazione, più volte formulata dalla Corte, di conseguire, nella delineata prospettiva di riorganizzazione del settore, il recupero della centralità del ruolo della mano pubblica nella gestione del settore o procedere, in alternativa, alla dismissione all'area privata delle attività operative.

3. - In relazione alla deliberazione dell'UNIRE di procedere al recupero nei confronti delle Agenzie ippiche dei corrispettivi dichiarati illegittimi dal Consiglio di Stato, si segnala la questione alla competente Procura Regionale della Corte dei conti per

i profili connessi agli eventuali conseguenti danni erariali.

4. - L'anomala durata della gestione commissariale dei due maggiori Enti ippici - ENCAT e Jockey Club - induce la Corte, pur in presenza delle dedotte circostanze di fatto, ad esprimere un giudizio molto critico sui tempi intollerabilmente lunghi della stessa. Tale durata si pone in totale ed insanabile contrasto con il principio di eccezionalità e stretta temporaneità dell'istituto dell'amministrazione straordinaria.

5. - La Corte deve deplorare che la relazione del Presidente dell'ENCI sul conto consuntivo continui a limitarsi ad una mera illustrazione contabile dei dati di bilancio e si rammarica che l'UNIRE ed il Ministero vigilante non abbiano dato alcun seguito all'invito da essa rivolto all'Ente di arricchire il consuntivo con elementi di utile valutazione dei comportamenti e delle risultanze gestorie.

6. - La Corte ritiene di raccomandare che le specificità funzionali dei diversi Enti non ostacolino l'effettivo processo di integrazione degli strumenti organizzativi e di gestione del settore, condizioni per conseguire il duplice obiettivo della razionalizzazione

dell'assetto contabile e della riduzione dei costi di funzionamento.

In tale contesto assume carattere prioritario il problema della unificazione degli attuali diversi sistemi informatici di gestione del bilancio e di rilevazione dati e delle sedi di servizio in cui gli Enti operano. La proposta fatta all'Assemblea dei Soci dal Presidente degli Steeple Chases, di "locazione di un immobile di prestigio in zona centrale", non sembra muoversi in questa logica di integrazione operativa.

UNIONE NAZIONALE INCREMENTO RAZZE EQUINE

ESERCIZIO 1993

RELAZIONE DEL COMMISSARIO GOVERNATIVO

XII LEGISLATURA - DISEGNI DI LEGGE E RELAZIONI - DOCUMENTI

Le scommesse, base del bilancio dell'Ente in quanto dai prelievi sulle stesse deriva il finanziamento della sua attività, hanno registrato nel 1993 un incremento, sugli esiti del 1992, pari al +6,43% con una differenza sulle previsioni iniziali del -3,24%.

L'andamento generale, che indubbiamente ha risentito di molteplici fattori - tra cui rilevanti anche gli aspetti conflittuali generati dalla difesa di privilegi settoriali - ed in particolare con la perdita di n. 12 giornate di attività nelle agenzie ippiche e di n. 2 scommesse Tris, viene evidenziato dal prospetto che segue che mette a fronte, per ogni modo di scommettere, gli esiti del 1992 con le valutazioni iniziali ed intermedie e le risultanze finali del 1993.

XII LEGISLATURA - DISEGNI DI LEGGE E RELAZIONI - DOCUMENTI

PROGETTO RELATIVO AL MOVIMENTO SCOMMESSE DELL'ANNO 1993

	CONSUNTIVO ANNO 1992	PREVISIONI INIZIALI ANNO 1993	PREVISIONI FINALI ANNO 1993	CONSUNTIVO ANNO 1993	VARIAZIONI PERCENTUALI RISPETTO CONSUNTIVO ANNO 1992	PREVISIONI INIZIALI FINALI
TOTALIZZATORE	339.054.813.000	353.749.000.000	341.848.000.000	344.234.737.000	+ 1,53	- 2,69
ALLIBRATORI	306.513.185.000	303.674.000.000	297.408.000.000	299.033.260.000	- 2,44	- 1,53
AGENZIE IPP. EST.	2.255.236.300.000	2.500.000.000.000	2.380.000.000.000	2.357.671.929.000	+ 4,54	+ 5,69
AGENZIE IPP. CAMPO	92.863.818.000	96.846.000.000	93.263.000.000	98.963.773.000	+ 6,57	+ 2,19
T. I. U.	118.032.389.000	130.000.000.000	133.300.000.000	126.953.350.000	+ 7,56	- 2,34
SCOMMESSA TRIS	319.356.788.000	390.000.000.000	436.697.000.000	424.956.617.000	+ 33,07	+ 8,96
TOTALE SCOMMESSE	3.431.059.293.000	3.774.269.000.000	3.682.516.000.000	3.651.813.616.000	+ 6,43	- 3,24
CONCORSO TOTIP	352.850.742.276	400.000.000.000	402.000.000.000	362.395.984.698	+ 2,71	- 9,40
TOTALE COMPLESSIVO	3.783.910.035.276	4.174.269.000.000	4.084.516.000.000	4.014.209.600.698	+ 6,09	- 3,83

1,77

XII LEGISLATURA - DISEGNI DI LEGGE E RELAZIONI - DOCUMENTI

Dall'esame dei dati del prospetto appaiono evidenti, anche per il 1993, gli effetti dell'ampliamento alle ricevitorie Totip dell'accettazione della scommessa Tris deliberata dal Consiglio di Amministrazione nell'aprile del 1991.

Nell'anno in esame si è raggiunto un certo assestamento di questa particolare scommessa che si è concretizzato in un incremento del 33,07% rispetto al 1992.

L'introduzione dell'accettazione il mercoledì di una seconda Tris, iniziata nel mese di novembre, ha provocato un miglioramento del particolare mercato anche se con alcune influenze sull'andamento della raccolta delle scommesse ordinarie nelle Agenzie ippiche e nel T.I.U. soprattutto nel primo periodo. Tali influenze possono attualmente considerarsi assorbite.

Per le scommesse negli ippodromi si deve anche rilevare che se il Totalizzatore ha avuto un incremento sia pur modesto dell'1,53% le scommesse a libro hanno continuato il loro andamento negativo chiudendo con un -2,44%.

Per quest'ultimo aspetto rimane comunque l'urgenza di radicali provvedimenti da attivare nel settore in quanto, più che al calo d'interesse e di pubblico, l'andamento di tali scommesse si può ragionevolmente attribuire, tra l'altro, al gioco clandestino e ad una programmazione, soprattutto per il trotto, che rende difficile un corretto agire degli allibratori.

Il fermo di 12 giornate nell'attività delle Agenzie ippiche ha provocato una perdita valutabile in circa 100 miliardi di scommesse.

In assenza di tale fenomeno negativo si sarebbe praticamente raggiunto il volume annuo preventivato.

Buono anche l'andamento del T.I.U. che contribuisce all'incremento complessivo con un +7,56%.

Estremamente significativa la tenuta del Totip, purtroppo frenata dai noti provvedimenti contenuti nella legge finanziaria 1992.

La normativa vigente diminuisce, rispetto all'importo giocato, il residuo su cui calcolare le percentuali di competenza e, di conseguenza, al

XII LEGISLATURA - DISEGNI DI LEGGE E RELAZIONI - DOCUMENTI

fine di una corretta valutazione del mercato, si espone a raffronto la somma complessivamente scommessa.

Una perdita di circa 100.000 presenze di spettatori paganti, su un totale di oltre 2.600.000 tenuto anche conto di un aumento di giornate di corse, evidenzia la necessità di interventi per frenare tale fenomeno ed invertire la tendenza.

XII LEGISLATURA - DISEGNI DI LEGGE E RELAZIONI - DOCUMENTI

L'attività delle corse ha registrato un aumento di 42 giornate al trotto e di 6 giornate al galoppo. Il totale delle giornate è stato infatti pari a 2023 così ripartito:

- n. 659 giornate di corse al galoppo (piano, ostacoli, cavallo italiano);
- n. 1364 giornate di corse al trotto.

A tale riguardo deve segnalarsi che il numero degli impianti di trotto è di 21. Quelli di galoppo, per i quali si evidenzia l'incremento delle richieste di autorizzazione ad effettuare corse da parte di piccoli impianti, a testimonianza di una diffusione dell'interesse ippico e di una realtà in sviluppo, assommano a 28.

Il totale delle corse disputate è stato di 15.466 di cui 3.785 al galoppo piano, 947 al galoppo ostacoli, 286 per il cavallo italiano e 11.231 per il trotto con un incremento di 159 corse per il galoppo, ivi comprese le corse disputate in ippodromi autorizzati, e di 624 per il trotto.

Altro indice significativo è quello relativo alla partecipazione dei cavalli alle corse perchè esso testimonia la crescita della produzione equina.

Tale indice, per le corse al trotto è pari al 9,69 cavalli partenti per corsa con un incremento significativo rispetto al 1992. Analoga tendenza è riscontrabile anche nel galoppo (8,61) a conferma di un andamento già presente negli anni precedenti.

XII LEGISLATURA - DISEGNI DI LEGGE E RELAZIONI - DOCUMENTI

Il consuntivo della categoria V delle uscite, riferito ai premi al traguardo ed alle somme destinate a favore dell'allevamento risulta di L. 350.422.767.720 con un incremento di L. 33.138.840.224, pari al 10,44% rispetto a L. 317.283.927.496 del consuntivo 1992.

Come per il passato si ritiene utile porre a confronto il consuntivo dell'anno 1993 con il consuntivo del 1980, pari a L. 65.275.003.959. Si evidenzia l'incremento, in valore assoluto, del 436,84%, ovvero un incremento reale, depurato del tasso di inflazione, del 82,97%.

L'incidenza percentuale dei premi rispetto alle spese correnti al netto delle imposte è pari, per l'esercizio 1993, al 48,82% (erogazione ai delegati 45,22%, spese generali 2,18%).

Particolare rilievo è stato dato dall'Ente all'azione di sostegno agli impianti di allevamento ed allenamento al fine di pervenire ad un miglioramento reale delle strutture contribuendo anche per tale via alla crescita qualitativa dell'allevamento ed al recupero di posizioni da parte della produzione nazionale.

I risultati sono rilevabili dalle corse disputate. Certamente vi è ancora molto da fare ed è di conforto l'aver constatato, nelle riunioni della apposita commissione incaricata di individuare e proporre le future linee portanti del nuovo programma quinquennale a favore dell'allevamento, una concordia di intenti e soprattutto la volontà di riconsiderare gli interventi in modo nuovo e con più puntuale raccordo con gli esiti in corsa.

Al termine di queste brevi considerazioni sugli aspetti evolutivi connessi al consuntivo della categoria V delle uscite, si ritiene significativa l'esposizione delle somme definitivamente impegnate per l'anno 1993 a premi e provvidenze a favore dell'ippica che risultano ripartite come segue:

PREMI E PROVVIDENZE A FAVORE DELL'IPPICA

DOTAZIONE PER LE CORSE

CORSE AL TROTTO:

- premi al traguardo proprietari e allevatori L. 182.047.579.940

CORSE AL GALOPPO PIANO:

- premi al traguardo proprietari e allevatori L. 87.535.491.117

- premi aggiunti per cavalli nati ed allevati in Italia L. 11.836.201.363

CORSE AL GALOPPO OSTACOLI:

- premi al traguardo proprietari e allevatori L. 18.356.524.000

- premi aggiunti per cavalli nati ed allevati in Italia L. 1.300.396.000

CORSE AL GALOPPO MEZZO SANGUE:

premi al traguardo proprietari e allevatori L. 5.120.415.500

di cui L. 1.000.000.000 per corse riservate a

cavalli p.s.a.

XII LEGISLATURA - DISEGNI DI LEGGE E RELAZIONI - DOCUMENTI

CORSE TRISTROTTO:

- premi al traguardo proprietari e allevatori	L.	1.586.250.000
- premi per la partecipazione alle corse	L.	810.000.000
- indennità trasferimento cavalli partecipanti	L.	150.000.000

GALOPPO:

- premi al traguardo proprietari e allevatori	L.	1.031.700.000
- premi per la partecipazione alle corse	L.	410.000.000
- indennità trasferimento cavalli partecipanti	L.	100.000.000

CORSE TOTIP - PREMI DI PARTECIPAZIONE:

- trotto	L.	3.100.000.000
- galoppo	L.	900.000.000

COPPE E TROFEI

L. 158.060.700

XII LEGISLATURA - DISEGNI DI LEGGE E RELAZIONI - DOCUMENTI

CONCORSI IPPICI - PREMI AGLI ALLEVATORI L. 800.000.000

PROVVIDENZE PER L'ALLEVAMENTO:

- per il cavallo trottatore, purosangue e da ostacoli	L. 28.681.000.000
- per il cavallo mezzosangue	L. 3.370.000.000
- per la profilassi malattie infettive	L. -
- per impianti di allevamento	L. 129.149.100
- per fondo speciale a favore attività piccoli ippodromi e fondo investimenti impianti di allevamento e/o allenamento	<u>L. 3.000.000.000</u>
	L. 350.422.767.720

Relativamente alle provvidenze all'allevamento si precisa che unitamente a L. 32.051.000.000 ad esso destinate secondo piani di provvidenze dirette, l'allevamento nazionale ha potuto beneficiare di L. 49.826.869.246 attraverso le specifiche percentuali destinate agli allevatori sui premi al traguardo.

Per la iniziativa assunta con delibera n. 43 del 19/12/1990, capitolo 1.05.96 "fondo speciale a favore attività piccoli ippodromi (comma L art. 2 Statuto Unire) e fondo investimenti impianti di allevamento e/o allenamento" si precisa che nell'anno 1993 è iniziata la erogazione dei contributi per l'avvenuto collaudo dei primi impianti realizzati.

Da ultimo si ritiene utile illustrare, quale parametro di valutazione dello stato dell'allevamento, e pure con tutte le cautele imposte dalla unicità dell'elemento esaminato, l'andamento delle vendite

XII LEGISLATURA - DISEGNI DI LEGGE E RELAZIONI - DOCUMENTI

degli yearlings alle aste di trotto e galoppo svoltesi nel 1993. Esse assommano, come è desumibile dai dati comunicati dalle associazioni allevatorie, comprese le aste selezionate, per il trotto a L. 10.166.000.000 nei confronti delle L. 11.167.200.000 realizzate nel 1992 e per il galoppo a L. 7.002.000.000 nei confronti delle L. 4.591.500.000 realizzate nel 1992 con un recupero tanto più significativo ove si consideri l'andamento economico recessivo di tutte le attività imprenditoriali.

La diminuzione del volume degli affari non è stato infatti fenomeno solo italiano ma mondiale ed è di conforto l'aver constatato la buona riuscita delle aste italiane.

XII LEGISLATURA - DISEGNI DI LEGGE E RELAZIONI - DOCUMENTI

Le risultanze della gestione si compendiano nel seguente prospetto:

A) parte finanziaria (della competenza)

entrate correnti della competenza	L.	986.489.748.901	
uscite correnti della competenza	L.	<u>1.002.541.618.180</u>	- 16.051.869.279
entrate in conto capitale	L.	205.800.488	
uscite in conto capitale	L.	<u>462.614.637</u>	- <u>256.814.149</u>
disavanzo finanziario della competenza			- 16.308.683.428
			!
entrate per partite di giro	L.	20.285.929.647	
uscite per partite di giro	L.	<u>20.285.929.647</u>	-

B) parte economica

entrate correnti della competenza	L.	986.489.748.901	
uscite correnti della competenza	L.	<u>1.002.541.618.180</u>	- 16.051.869.279
ammortamenti dell'esercizio	L.	791.670.214	
quota esercizio fondo indennità			
anzianità personale	L.	<u>24.953.446</u>	- <u>816.623.660</u>
disavanzo economico della competenza			- 16.868.492.939

XII LEGISLATURA - DISEGNI DI LEGGE E RELAZIONI - DOCUMENTI

sopravvenienze attive	L.	16.404.682.568		
sopravvenienze passive	L.	<u>1.010.021.234</u>	+	15.394.661.334
disavanzo economico dell'esercizio 1993			-	1.473.831.605

Le risultanze finali al 31.12.1993 sono illustrate dalla seguente situazione amministrativa:

consistenza di cassa all'inizio dell'esercizio 1993 + 150.602.851.937

riscossioni

- in conto competenza	L.	963.710.046.327		
- in conto residui	L.	<u>36.051.045.308</u>	+	999.761.091.635

pagamenti:

- in conto competenza	L.	911.345.434.946		
- in conto residui	L.	<u>95.425.544.875</u>	-	1.006.770.979.822

consistenza di cassa al termine dell'esercizio 1993 143.592.963.750

XII LEGISLATURA - DISEGNI DI LEGGE E RELAZIONI - DOCUMENTI

residui attivi:

- degli esercizi precedenti	L.	3.058.547.339		
- dell'esercizio	L.	<u>43.271.432.70</u>	+	46.329.980.048

residui passivi:

- degli esercizi precedenti	L.	48.676.561.908		
- dell'esercizio	L.	<u>111.944.727.518</u>	-	<u>160.621.289.426</u>

avanzo di amministrazione alla fine dell'esercizio 1993 29.301.654.372

L'avanzo di amministrazione, pari a L. 29.301.654.372, registra un miglioramento di L. 7.411.654.372 rispetto all'avanzo determinato in sede di previsione di consuntivo in L. 21.890.000.000.

ENTRATE CORRENTI

Le entrate correnti, pari a L. 986.489.748.901, sono in diretta correlazione con l'andamento del movimento delle scommesse, già illustrato nelle pagine precedenti.

I maggiori proventi, rispetto alla previsione di consuntivo, si riferiscono principalmente al prelievo sulle scommesse al totalizzatore per L. 347.913.790, al prelievo sulle scommesse al libro per L. 178.090.481, ai proventi per vincite non riscosse e biglietti non rimborsati per L. 390.221.461, ad interessi attivi per mutui depositi e c/c per L. 379.569.496 ed a recuperi e rimborsi diversi per L. 777.047.087.

Di contro si sono verificate significative minori entrate ai capitoli 3.07.31 "prelievo sulle scommesse nelle Agenzie Ippiche" L. 2.807.343.980, 3.07.41 "prelievo sulle scommesse al totalizzatore interurbano" L. 1.952.346.880, 3.07.51 "prelievo sulle scommesse TRIS" L. 3.747.649.900, 3.07.61 "prelievo sulle scommesse TOTIP" L. 4.901.336.248 e 3.07.71 "entrate e rinunce nelle corse" L. 1.635.847.343.

ENTRATE IN CONTO CAPITALE

Le entrate in conto capitale pari a L. 205.800.488 si riferiscono principalmente a prelevamenti di depositi vincolati per liquidazione indennità di anzianità ed all'incasso di ratei per prestiti concessi al personale dipendente dell'Ente.

SPESE CORRENTI

Relativamente alle spese correnti, si sono realizzate economie varie nei seguenti capitoli di spesa:

- oneri per il personale in attività di servizio L. 1.012.403.496. Tale economia si è verificata a seguito della parziale copertura dei posti messi a disposizione per la mobilità (DPCM 325/88);
- spese generali per L. 3.050.564.767;
- spese per l'esercizio delegato delle scommesse per Lire 6.927.207.309 (7.736.023.500 - 808.816.191);
- spese per i servizi diretti dell'Unire per L. 763.883.618;
- premi e provvidenze a favore dell'ippica per Lire 4.133.523.263 (4.830.103.203 - 696.579.940).

A fronte di tali economie si sono verificate maggiori uscite nei capitoli 1.04.71 "retribuzione alle Società di Corse per l'espletamento della delega all'esercizio delle scommesse al totalizzatore" per L. 553.571.777, 1.04.72 "remunerazione dei servizi di base alle Società di Corse per le scommesse accettate negli ippodromi" per L. 255.244.414, 1.08.01 "imposta sulle scommesse negli ippodromi" per L. 206.835.935; in correlazione ai maggiori proventi lordi realizzati dalla gestione delle scommesse.

I predetti maggiori oneri sono in parte in diretta correlazione al maggior provento lordo realizzato dalla gestione delle scommesse ed in parte sono connesse alle maggiori spese in applicazione delle norme di esenzione I.V.A. sulle scommesse e sui concorsi pronostici di cui alla legge n. 427 del 29/10/1993.

Altri superi di spesa si sono verificati nei capitoli 1.05.01 "premi al traguardo proprietari ed allevatori corse al trotto" per L. 696.579.940.

Tale eccedenza è dovuta alla crescita numerica, non esattamente

quantificabile ad inizio anno, dei cavalli trottatori che, nati in Italia, si sono piazzati in corse disputatesi nel 1993, beneficiando, pertanto, del contributo previsto quale premio aggiunto di cui alla apposita delibera di stanziamento a premi. Su un totale di 5.249 prodotti nati la percentuale dei cavalli anzidetti era stata quantificata nel 38%, percentuale che, a consuntivo, è risultata invece pari al 39%.

Deve comunque evidenziarsi che, a fronte di quanto descritto, esistono economie di bilancio, negli altri capitoli, di rilevante importo.

Altro elemento da porre in rilievo è la modifica intervenuta nel meccanismo di attribuzione del contributo anzidetto. A partire dal 1994, infatti, esso è assegnato ai soli cavalli che, pur piazzandosi, conseguono tempi prestabiliti. Ciò consentirà di pervenire ad un innalzamento qualitativo della produzione poiché l'intervento dell'Ente viene strettamente correlato ai risultati in corsa dei cavalli. Il che significa che verranno, di fatto, emarginate tutte quelle fattrici i cui prodotti non si dimostrassero in grado di conseguire i tempi previsti.

Sempre al fine di pervenire ad un deciso incremento qualitativo si è provveduto, attraverso il meccanismo dell'eliminazione delle fattrici di minor pregio, a porre le basi per una riduzione significativa del trend di crescita delle nascite, oggi superiori alle stesse capacità di assorbimento del mercato.

RESIDUI DELL'ESERCIZIO

Le somme rimaste da riscuotere per l'esercizio 1993 ammontano a complessive L. 36.051.045.308 e riguardano principalmente i proventi dell'ultimo periodo dell'esercizio 1993 derivanti dal prelievo Unire sulle scommesse e dagli interessi attivi su mutui, depositi e conti correnti (capitoli 3.07.11, 3.07.21, 3.07.41, 3.07.61 e 3.08.03) riscossi peraltro quasi totalmente agli inizi dell'anno in corso.

Le somme rimaste da pagare per complessive L. 95.425.544.876 si riferiscono per la maggior parte ai corrispettivi e contributi ai delegati relativi al mese di dicembre 1993 ed ai saldi dell'esercizio 1993 oltreché alle spese per la vigilanza, disciplina e controllo tecnico delle corse da parte degli Enti Tecnici (capitoli 1.04.95, 1.04.96, 1.04.97, 1.04.98, 1.04.99).

Tali residui sono già stati in gran parte pagati all'inizio dell'esercizio in corso mentre altri sono in fase di liquidazione.

Altre somme rimaste da pagare riguardano i capitoli relativi alla categoria V "premi e provvidenze a favore dell'ippica" per la parte relativa ai premi del mese di dicembre ed ai saldi di fine riunione 1993 pagati peraltro quasi interamente nei primi mesi del 1994 e comunque entro i termini prescritti dalle vigenti convenzioni con i delegati all'accettazione delle scommesse.

I residui attivi degli esercizi precedenti, pari a L. 3.058.547.339 si riferiscono quasi interamente alle entrate e rinunce per le corse al trotto per i quali l'Unire effettua il pagamento diretto dei premi.

I residui passivi degli esercizi precedenti, pari a L. 48.676.561.908, sono relativi a vari capitoli tra i quali i più rilevanti sono quelli delle provvidenze all'allevamento.

Per quanto riguarda il fondo accantonato per indennità di anzianità del personale dipendente, la quota di competenza dell'esercizio

per il relativo adeguamento ammonta a L. 24.953.446.

Pertanto, al 31 dicembre 1993, l'accantonamento complessivo ammonta a L. 3.475.551.018.

L'importo di L. 791.670.214 esposto nel rendiconto economico - parte II - "Componenti che non danno luogo a movimenti finanziari" si riferisce agli ammortamenti dell'esercizio, calcolati sulla consistenza patrimoniale di L. 7.354.156.971 in base alle percentuali e con i criteri indicati nelle direttive ministeriali ed in particolare nelle circolari del M.A.F. n. 32 del 2/8/1982 e n. 16 del 29/1/1990.

Roma, 28 aprile 1994

IL COMMISSARIO

(Dr. Camillo de Fabritiis)



RELAZIONE DEL COLLEGIO SINDACALE

XII LEGISLATURA - DISEGNI DI LEGGE E RELAZIONI - DOCUMENTI

La situazione finanziaria dell'esercizio 1993 presenta le seguenti risultanze definitive in termini di competenza:

entrate correnti	986.489.748.901	
uscite correnti	1.002.541.618.180	
		- 16.051.869.279
entrate in conto capitale	205.800.488	
uscite in conto capitale	462.614.637	
		- 256.814.149
disavanzo finanziario della competenza		- 16.308.683.428
entrate per partite di giro	20.285.929.647	
uscite per partite di giro	20.285.929.647	
		-

Durante l'esercizio sono state disposte variazioni al bilancio di cui alle delibere del Consiglio di Amministrazione n. 215 del 29/4/93, n. 230 del 20/7/93 e alle delibere del Commissario n. 153 del 29/11/93 e n.204 del 29/12/93 previe relazioni del Collegio Sindacale ed approvate dal Ministero vigilante rispettivamente con lettere del 8/6/93 prot. n. 129153 del 25/9/93 prot. n. 128075, del 14/1/94 prot. n. 128778 e del 24/1/94 prot. n.128034.

XII LEGISLATURA - DISEGNI DI LEGGE E RELAZIONI - DOCUMENTI

GESTIONE DI CASSA

Nel corso dell'esercizio 1993 sono state effettuate le riscossioni ed i pagamenti di seguito elencati:

consistenza di cassa all'inizio dell'esercizio 1993 - 150.602.951.937

riscossioni:

in conto competenza 963.710.046.327

in conto residui 36.051.045.308

+ 999.761.091.635

pagamenti:

in conto competenza 911.345.434.946

in conto residui 95.425.544.876

- 1.006.770.979.822

consistenza di cassa al termine dell'esercizio 1993 + 143.592.963.750

Al riguardo il Collegio accerta che le risultanze di bilancio concordano esattamente con le scritture contabili dell'Ente, con le attestazioni dei saldi presso la Banca di Roma, la Banca d'Italia ed il Servizio dei Conti Correnti Postali, come si evidenzia nella situazione che di seguito si riporta:

- BANCA DI ROMA - TESORERIA UNICA DELLO STATO L. 124.874.257.246

- CONTI CORRENTI POSTALI L. 18.718.706.504

L. 143.592.963.750

SITUAZIONE AMMINISTRATIVA

La situazione amministrativa alla chiusura della gestione è così costituita:

consistenza di cassa al termine dell'esercizio 1993 - 143.592.963.750

residui attivi:

degli esercizi precedenti	3.058.547.339	
dell'esercizio	43.271.432.709	
		+ 46.329.980.048

residui passivi:

degli esercizi precedenti	48.676.561.908	
dell'esercizio	111.944.727.518	
		- 160.621.289.426

avanzo di amministrazione al termine dell'esercizio 1993 + 29.301.654.372

Pertanto, considerato che nel bilancio preventivo dell'esercizio 1994 è stato iscritto un avanzo di amministrazione presunto per l'esercizio 1993 di L. 21.890.000.000, la situazione amministrativa dell'esercizio in esame presenta un miglioramento di L. 7.411.654.372.

Tale miglioramento è stato determinato principalmente da economie realizzate nei capitoli di spesa concernenti la categoria II "Oneri per il personale in attività di servizio" per L. 1.012.403.496, categoria IV "Spese per acquisto beni di consumo e di servizio" per L. 9.237.776.674 (10.046.592.865 - 808.816.191), categoria V "Spese per prestazioni istituzionali" per L. 4.133.523.263 (4.830.103.203 - 696.579.940), categoria VIII "Oneri tributari" per L. 3.340.082.645 (3.546.918.580 -

XII LEGISLATURA - DISEGNI DI LEGGE E RELAZIONI - DOCUMENTI

206.335.935), categoria XII "Acquisizione di immobilizzazioni tecniche" per L. 354.392.211.

ENTRATE CORRENTI

Le entrate correnti, pari a L. 986.489.748.901 sono in diretta correlazione con l'andamento del movimento delle scommesse.

Si sono verificati maggiori proventi per L. 2.075.983.252 riferibili principalmente ai capitoli 3.07.11 "prelievo sulle scommesse al totalizzatore" L. 347.913.790, 3.07.21 "prelievo sulle scommesse al libro" L. 178.090.481, 3.07.95 "proventi per vincite non riscosse e biglietti non rimborsati" L. 390.221.461, 3.08.03 "interessi attivi per mutui depositi e c/c" L. 379.569.496, 3.09.01 "recuperi e rimborsi diversi" L. 777.047.087.

Di contro le minori entrate ammontano a complessive L. 12.985.251.099 e riguardano principalmente il cap. 3.07.31 "prelievo sulle scommesse nelle Agenzie Ippiche" L. 2.807.343.980, cap. 3.07.41 "prelievo sulle scommesse al totalizzatore interurbano L. 1.952.346.880 cap. 3.07.51 "prelievo sulle scommesse TRIS per L. 3.747.649.900, cap. 3.07.61 "prelievo sulle scommesse TOTIP" L. 4.901.336.248. e cap. 3.07.71 "entrate e rinunce nelle corse" per L. 1.635.847.343.

ENTRATE IN CONTO CAPITALE

Le minori entrate rispetto alle previsioni verificatesi in questa categoria pari a L. 415.199.512 (484.166.799 - 68.967.287) riguardano il capitolo 4.14.02 "Prelevamenti di depositi vincolati per liquidazione in-dennità anzianità" L. 484.166.799.

SPESE CORRENTI

Nelle spese correnti si sono realizzate economie per complessive L. 13.449.669.051 (20.161.901.117 - 1.712.232.066).

Le categorie di spesa interessate riguardano:

- oneri per il personale in attività di servizio per L. 1.012.403.496;
- spese generali per L. 3.050.564.767;
- spese per i servizi diretti dell'Unire per L. 763.883.618;
- spese per l'esercizio delegato delle scommesse per L. 7.059.175.632 (7.867.991.823 - 808.816.191), tra le quali va sottolineata la diminuzione di L. 3.250.000.000 di cui al cap. 1.04.75 "premio di incentivazione alle agenzie ippiche per l'espletamento della delega all'esercizio delle scommesse a riferimento al totalizzatore e a quota fissa" conseguente alla decisione n. 841/93 in data 19/3/93 del Consiglio di Stato che ha dichiarato l'illegittimità dell'art. 17 della convenzione tra l'Unire e le agenzie ippiche nella parte in cui prevede un premio incentivante unicamente per le sopracitate agenzie ippiche che assicurino annualmente un incremento del gettito delle scommesse superiore all'indice ISTAT dei prezzi al consumo;
- premi e provvidenze a favore dell'ippica per L. 4.133.523.263 pari alla differenza algebrica tra le minori spese di L. 4.830.103.203 e le maggiori spese pari a L. 696.579.940.

Dall'esame delle spese correnti si rileva che si sono verificate eccedenze di spesa, rispetto alle previsioni, nei seguenti capitoli:

- 1.04.71 "retribuzione alle Società di Corse per l'espletamento della delega all'esercizio delle scommesse al totalizzatore" L. 553.571.777;
- 1.04.72 "remunerazione dei servizi di base alle Società di Corse per le scommesse accettate negli ippodromi L. 255.244.414;
- 1.08.01 "imposta sulle scommesse negli ippodromi" per L. 206.835.935.

I predetti maggiori oneri sono in diretta correlazione al maggior

XII LEGISLATURA - DISEGNI DI LEGGE E RELAZIONI - DOCUMENTI

provento lordo realizzato dalla gestione delle scommesse per la quasi totalità nell'ultimo trimestre dell'anno 1993 ed esposti nelle entrate alla categoria VII punto A "prelievo Unire sulle scommesse".

Altre eccedenze di spesa si sono verificate al capitolo:

1.05.01 "premi al traguardo proprietari e allevatori corse al trotto" per L. 696.579.940.

Tale eccedenza è dovuta alla crescita numerica, non esattamente quantificabile ad inizio anno, dei cavalli trottatori che, nati in Italia, si sono piazzati in corse disputatesi nel 1993.

Il Collegio, accertato che tali maggiori spese hanno trovato copertura nelle economie realizzate nell'esercizio, esprime parere favorevole alla ratifica da parte dell'Organo deliberativo, delle eccedenze di spesa di cui sopra.

SPESE IN CONTO CAPITALE

In questa categoria di spese, a fronte di una previsione iniziale di L. 10.830.000.000, sono state apportate, nel corso dell'esercizio, variazioni in diminuzione per complessive L. 8.900.000.000 a seguito dei tagli, effettuati prevalentemente alle spese relative ai cap. 2.11.01 "realizzazione centro cavallo italiano" L. 2.000.000.000, cap. 2.12.03 "acquisto macchine ed attrezzature tecniche" L. 2.700.000.000, cap. 2.12.08 "acquisto attrezzature anti-doping" L. 3.000.000.000.

Pertanto la previsione definitiva ammontava a L. 1.930.000.000 di cui sono state impegnate soltanto L. 462.614.637 realizzando così economie pari a L. 1.467.385.363 e relative principalmente ai capitoli 2.12.01 "acquisto mobili, arredi e macchine ufficio" L. 82.374.211; cap. 2.12.03 "acquisto macchine ed attrezzature tecniche" L. 255.018.000; cap. 2.14.02

XII LEGISLATURA - DISEGNI DI LEGGE E RELAZIONI - DOCUMENTI

"versamento di depositi per Fondo di indennità di licenziamento" L. 459.213.353; cap. 2.14.06 "concessione di prestiti ed anticipazione a breve termine" L.226.300.000; cap. 2.15.01 "indennità di anzianità e similari al personale cessato dal servizio" L.234.166.799.

RESIDUI DELL'ESERCIZIO

At Le somme rimaste da riscuotere per l'esercizio 1993 ammontano a complessive L. 36.051.045.308 riguardanti principalmente i proventi dell'ultimo periodo dell'esercizio 1993 derivanti dal prelievo Unire sulle scommesse e dagli interessi attivi sui depositi in conti correnti (capitoli 3.07.11, 3.07.21, 3.07.41, 3.07.61, e 3.08.03) riscossi peraltro quasi totalmente agli inizi dell'anno in corso. La suddetta somma risulta comprensiva di L. 11.072.406.321 pari alla quota IVA su corrispettivi Totip sulla cui effettiva debenza esiste un contrasto interpretativo con la Sisal Sport Italia. Al riguardo il Collegio sottolinea la necessità che si pervenga quanto prima alla definizione dell'intera questione.

PASSIN Le somme rimaste da pagare per complessive L. 95.425.544.876 si riferiscono per la maggior parte ai corrispettivi e contributi ai delegati relativi al mese di dicembre 1993 e ai saldi dell'esercizio 1993 oltrechè alle spese per la vigilanza, disciplina e controllo tecnico delle corse da parte degli Enti Tecnici (capitoli 1.04.95, 1.04.96, 1.04.97, 1.04.98, 1.04.99).

Tali residui sono già stati in gran parte pagati all'inizio dell'esercizio in corso mentre altri sono in fase di liquidazione. }

Altre somme rimaste da pagare riguardano i capitoli relativi alla categoria V "premi e provvidenze a favore dell'ippica" per la parte relativa

XII LEGISLATURA - DISEGNI DI LEGGE E RELAZIONI - DOCUMENTI

ai premi del mese di dicembre ed ai saldi di fine riunione 1993 pagati peraltro quasi interamente nei primi mesi del 1994 e comunque entro i termini prescritti dalle vigenti convenzioni con i delegati all'accettazione delle scommesse.

I residui attivi degli esercizi precedenti, pari a L. 3.058.547.339 si riferiscono quasi interamente alle entrate e rinunce per le corse al trotto per i quali l'Unire effettua il recupero in sede di pagamento diretto dei premi.

I residui passivi degli esercizi precedenti, pari a L. 48.696.089.908, sono relativi a vari capitoli tra i quali i più rilevanti sono quelli delle provvidenze all'allevamento.

Al riguardo il Collegio invita l'Ente ad adottare tutte le iniziative idonee al fine di una sollecita definitiva o congrua riduzione dei residui esistenti.

SITUAZIONE PATRIMONIALE

La situazione patrimoniale presenta le seguenti consistenze:

attività:

- disponibilità liquida	143.592.963.750
- crediti diversi	46.329.980.048
- crediti bancari e finanziari	1.560.195.149
- titoli	5.000.000
- immobili	3.865.640.001
- immobilizzazioni tecniche	<u>7.354.156.071</u>
TOTALE ATTIVITA'	202.707.935.019
- conti d'ordine	<u>22.972.981.011</u>
TOTALE GENERALE	225.680.916.030

passività:

- debiti di regolamento	157.129.813.207
- fondo accantonamento T.F.R.	3.475.551.018
- poste rettificative dell'attivo	<u>6.276.584.726</u>
TOTALE PASSIVITA'	166.881.948.951
- patrimonio netto	35.825.986.068
- totale a pareggio	202.707.935.019
- conti d'ordine	<u>22.972.981.011</u>
TOTALE GENERALE	225.680.916.030

XII LEGISLATURA - DISEGNI DI LEGGE E RELAZIONI - DOCUMENTI

Gli ammortamenti dell'esercizio, esposti per complessive L. 791.670.214 nel rendiconto economico - parte II "Componenti che non fanno luogo a movimenti finanziari" - sono stati calcolati sulla consistenza patrimoniale di L. 7.354.156.071 in conformità ai criteri ed alle percentuali di cui alla circolare del M.A.F. n. 16 del 29/1/1990.

La quota di competenza dell'esercizio, per quanto riguarda il fondo accantonato per indennità di anzianità del personale dipendente, è stata calcolata in L. 24.953.446; pertanto, al 31/12/1993 l'accantonamento complessivo ammonta a L. 3.475.551.018, riguardo al quale il Collegio ritiene che il predetto importo sia sufficiente a coprire l'esposizione dell'Ente a tale titolo.

SITUAZIONE ECONOMICA

La situazione economica presenta un disavanzo complessivo di L. 1.340.697.031 come risulta dal seguente quadro sintetico:

- entrate correnti della competenza	986.489.748.901	
- uscite correnti della competenza	1.002.541.618.180	- 16.051.869.279
- ammortamenti dell'esercizio	791.670.214	
- quota dell'indennità per fondo anzianità personale	24.953.446	- 816.623.660
- sopravvenienze attive	16.404.682.568	
- sopravvenienze passive	1.010.021.234	+ <u>15.394.661.334</u>
disavanzo economico complessivo dell'esercizio 1993		- 1.473.831.605

XII LEGISLATURA - DISEGNI DI LEGGE E RELAZIONI - DOCUMENTI

Le sopravvenienze attive per complessive L. 16.404.682.568 si riferiscono a variazioni in diminuzione di residui passivi 1991 riguardanti principalmente le iniziative non più attuate relative agli investimenti per impianti di allevamento e allenamento.

Le sopravvenienze passive, pari a L. 1.010.021.234 sono dovute alla eliminazione del residuo attivo concernente competenze dovute all'Unire dall'Encat e non più pretese in quanto rappresentano una partita di giro.

Con D. M. del 23/7/93 l'Autorità Vigilante ha sciolto gli Organi di Amministrazione nominando un Commissario nella persona del dr. Camillo de Fabritiis. Il Collegio nel corso dell'esercizio, oltre alle periodiche verifiche, ha seguito l'attività dell'Ente, partecipando sia alle riunioni del Consiglio di Amministrazione che del Comitato Amministrativo e, successivamente, riscontrando le delibere commissariali.

* * * * *

Tutto ciò premesso il Collegio esprime parere favorevole all'approvazione del conto consuntivo per l'anno 1993 invitando nel contempo il Commissario a destinare l'avanzo di amministrazione, pari a L. 7.411.654.372 (L. 29.301.654.372 - 21.890.000.000) al fondo di riserva, al fine di ottemperare a eventuali deficienze al bilancio conseguente al sopracitato contrasto interpretativo con la Sisal Sport Italia per le quote IVA sul corrispettivo del concorso pronostici Totip.

Roma, 26 aprile 1994

IL COLLEGIO SINDACALE



f.to Dr. Antonino Di Salvo

f.to Dr. Elio Pisani

f.to Dr. Paolo Pacifico

f.to Dr.ssa Beatrice Mazzotti

f.to Dr. Antonino De Simone



BILANCIO CONSUNTIVO

DOCUMENTI RELATIVI:

- A) - RISULTANZE COMPLESSIVE**
- B) - RENDICONTO FINANZIARIO:**
 - B1) - GESTIONE COMPETENZA**
 - B2) - GESTIONE RESIDUI**
 - B3) - GESTIONE CASSA**
- C) - SITUAZIONE PATRIMONIALE**
- D) - RENDICONTO ECONOMICO**
- E) - SITUAZIONE AMMINISTRATIVA**
- F) - CONSISTENZA NUMERICA DEL PERSONALE**

XII LEGISLATURA - DISEGNI DI LEGGE E RELAZIONI - DOCUMENTI

A) RISULTANZE COMPLESSIVE

a) PARTE FINANZIARIA (della competenza)	
entrate correnti della competenza	986.489.748.901
uscite correnti " "	1.002.541.618.180
entrate in conto capitale	205.800.488
uscite " "	462.614.637
disavanzo finanziario della competenza	256.814.149
	16.308.683.428
	=====
entrate per partite di giro	20.285.929.647
uscite per partite di giro	20.285.929.647
	=
b) PARTE ECONOMICA	
entrate correnti della competenza	986.489.748.901
uscite " "	1.002.541.618.180
ammortamenti dell'esercizio	791.670.214
quota dell'esercizio per fondo indennità	
anzianità personale dipendente	24.953.446
disavanzo economico della competenza	816.623.660
	16.868.492.939
sopravvenienze attive	16.404.682.568
sopravvenienze passive	1.010.021.234
DISAVANZO ECONOMICO COMPLESSIVO DELL'ESERCIZIO 1993	1.473.831.605
	=====

XII LEGISLATURA - DISEGNI DI LEGGE E RELAZIONI - DOCUMENTI

E) SITUAZIONE AMMINISTRATIVA

CONSISTENZA DI CASSA ALL'INIZIO DELL'ESERCIZIO 1993

RICORSIONI:			
	(in c/competenza)	963.710.046.327	
	(in c/residui)	<u>36.051.045.308</u>	+ 150.602.851.937
PAGAMENTI:			
	(in c/competenza)	911.345.434.946	
	(in c/residui)	<u>95.425.544.876</u>	+ 999.761.091.635
			<u>- 1.006.770.979.822</u>

CONSISTENZA DI CASSA AL TERMINE DELL'ESERCIZIO 1993

+ 143.592.963.750

RESIDUI ATTIVI:

	(degli esercizi precedenti)	3.058.547.339	
	(dell'esercizio)	<u>43.271.432.709</u>	+ 46.329.980.048

RESIDUI PASSIVI:

	(degli esercizi precedenti)	48.676.561.908	
	(dell'esercizio)	<u>111.944.727.518</u>	- 160.621.289.426

AVANZO DI AMMINISTRAZIONE AL TERMINE DELL'ESERCIZIO 1993

29.301.654.372

=====

B) - RENDICONTO FINANZIARIO

XII LEGISLATURA - DISEGNI DI LEGGE E RELAZIONI - DOCUMENTI

ORDINE	DENOMINAZIONE	PREVISIONI					SOMME ACCERTATE			DIFFERENZE RISPETTO ALLE PREVISIONI			
		INIZIALI	IN AUMENTO	IN DIMINUIZIONE	DEFINITIVE	RISCOSE	DA RISCOSSIONE	TOT. ACCERTAMENTI	IN PIU'	IN MENO			
	ENTRATE CONTRIBUTIVE	***	***	***	***	***	***	***	***	***	***	***	***
	TOTALE TITOLO I	***	***	***	***	***	***	***	***	***	***	***	***
	TITOLO II - ENTRATE DESTINATE DA TRASFERIMENTI (CORRENTI)	***	***	***	***	***	***	***	***	***	***	***	***
	TOTALE TITOLO II	***	***	***	***	***	***	***	***	***	***	***	***
	TITOLO III - AL TRE ENTRATE	107.790.000.000	17.035.000.000	25.510.000.000	977.975.000.000	931.828.177.411	32.884.149.852	964.712.327.263	528.004.271	15.408.477.000	***	***	***
1.07.01.0	entrate derivanti dalla vendita di beni e dalle prestazioni di servizi	42.310.000.000	***	3.620.000.000	104.170.000.000	101.183.326.772	3.334.987.018	104.517.913.790	347.913.790	***	***	***	***
1.07.21.0	ricavi dalla vendita di pubblicazioni	41.560.000.000	***	880.000.000	41.630.000.000	41.863.401.246	4.687.235	41.868.090.481	178.090.481	***	***	***	***
1.07.31.0	proventi derivanti dalla prestazione di servizi	13.240.000.000	1.000.000.000	21.010.000.000	420.420.000.000	407.323.781.979	10.318.874.041	417.642.656.020	***	***	***	***	***
1.07.31.0	di cui: a) proventi derivanti dalla prestazione di servizi	12.800.000.000	1.000.000.000	***	40.540.000.000	36.425.302.940	2.132.320.160	38.307.623.100	***	***	***	***	***
1.07.31.0	- al totalizzatore	227.470.000.000	1.000.000.000	***	139.743.000.000	130.754.391.740	5.240.748.340	135.995.330.100	***	***	***	***	***
1.07.31.0	- nelle Agenzie Ispiche	***	***	***	231.062.000.000	214.307.782.714	11.852.881.038	226.160.663.752	***	***	***	***	***
1.07.31.0	- al totalizzatore interurbano	***	***	***	***	***	***	***	***	***	***	***	***
1.07.31.0	- Tris	***	***	***	***	***	***	***	***	***	***	***	***
1.07.31.0	- Totip	***	***	***	***	***	***	***	***	***	***	***	***
1.07.71.0	B) proventi derivanti dalle corse:	5.770.000.000	1.848.000.000	***	7.568.000.000	5.932.152.657	***	5.932.152.657	***	***	***	***	***
1.07.81.0	- entrate e rimborsi nelle corse	150.000.000	***	***	150.000.000	143.290.000	***	143.290.000	***	***	***	***	***
1.07.81.0	- sovvenzioni sulle corse a vendere e reclamare	***	***	***	***	***	***	***	***	***	***	***	***
1.07.81.0	- quota UNIRE quale ente organizzatore delle corse	***	***	***	***	***	***	***	***	***	***	***	***
1.07.81.0	- abbinata alle lotterie di Aquano e Merano	***	***	***	***	***	***	***	***	***	***	***	***
1.07.95.0	C) proventi per vincite non riscosse e biglietti non rimborsati	1.200.000.000	***	***	1.200.000.000	1.587.570.061	2.451.400	1.590.021.461	390.021.461	***	***	***	***
1.07.99.0	realizza per cessioni di materiali fuori uso	10.000.000	***	***	10.000.000	7.500.000	5.000.000	12.500.000	2.500.000	***	***	***	***
	TOTALE CATEGORIA 7	993.150.000.000	18.883.000.000	25.510.000.000	986.373.000.000	939.498.690.127	32.884.149.852	972.382.840.381	918.725.732	15.051.234.351	***	***	***

XII LEGISLATURA - DISEGNI DI LEGGE E RELAZIONI - DOCUMENTI

CODICE	DENOMINAZIONE	PREVISIONI			SOMME ACCERTATE			DIFFERENZE RISPETTO ALLE PREVISIONI		
		INIZIALI	IN AUMENTO	IN DIMINUZIONE	DEFINITIVE	RISOLTE	DA RISOLVERE	TOT. ACCERTAMENTI	IN PIU'	IN MENO
3.08.01.0	categoria B - redditi e proventi patrimoniali	***	***	***	***	***	***	***	***	***
	- affitti di immobili	***	***	***	***	***	***	***	***	***
3.08.02.0	interessi e premi su titoli a reddito fisso	***	***	***	***	***	***	***	***	***
3.08.03.0	interessi attivi su mutui depositi e c/c	6.000.000.000	4.000.000.000	10.000.000.000	10.000.000.000	175.444.311	10.204.105.185	10.379.549.496	379.549.496	***
	TOTALE CATEGORIA B-	6.000.000.000	4.000.000.000	10.000.000.000	10.000.000.000	176.105.298	10.204.105.185	10.380.210.433	380.210.433	***
3.09.01.0	categoria 9 - poste correttive e compensative di spese correnti	***	***	***	***	***	***	***	***	***
3.09.02.0	- recuperi e rimborsi diversi	***	***	***	***	***	***	***	***	***
3.09.11.0	- indennizzi di assicurazione	***	***	***	***	***	***	***	***	***
	- restituzione di quote di contributo risultanti eccedenze sull'aliquota dell'art. 132 C.A. repulante rapporti con Società di corso)	***	***	***	***	***	***	***	***	***
	TOTALE CATEGORIA 9-	2.040.000.000	752.000.000	***	2.792.000.000	3.424.441.070	144.606.017	3.569.047.087	777.047.087	***
3.10.01.0	categoria 10 - entrate non classificabili in altre voci:	***	***	***	***	***	***	***	***	***
	- entrate non classificabili	10.000.000	150.000.000	***	160.000.000	150.000.000	***	150.000.000	***	10.000.000
	TOTALE CATEGORIA 10-	10.000.000	150.000.000	***	160.000.000	150.000.000	***	150.000.000	***	10.000.000
	TOTALE TITOLO III	100.120.000.000	23.785.000.000	25.510.000.000	999.675.000.000	943.249.238.447	43.290.312.654	986.469.748.901	2.073.983.252	15.061.234.351
	TOTALE ENTRATE CORRENTI	100.120.000.000	23.785.000.000	25.510.000.000	999.675.000.000	943.249.238.447	43.290.312.654	986.469.748.901	2.073.983.252	15.061.234.351

XII LEGISLATURA - DISEGNI DI LEGGE E RELAZIONI - DOCUMENTI

CODICE	DENOMINAZIONE	PREVISIONI			SOMME ACCERTATE			DIFFERENZE RISPETTO ALLE PREVISIONI		
		INITIALI	IN AUMENTO	IN DIMINUIZIONE	DEFINITIVE	RESOARSE	ON RISOLUZIONE	TOT. ACCERTAMENTI	IN PIU'	IN MENO
	TITOLO V - entrate derivanti da trasferimenti in conto capitale	000	000	000	000	000	000	000	000	000
	TOTALE TITOLO V	000	000	000	000	000	000	000	000	000
	TITOLO VI - accensione di prestiti									
6.19.01.0	Categoria 19 ^a - assunzione di mutui	000	000	000	000	000	000	000	000	000
	- assunzione di mutui									
	TOTALE CATEGORIA 19 ^a	000	000	000	000	000	000	000	000	000
	Categoria 20 ^a - assunzione di altri debiti finanziari									
6.20.01.0	- contrazione debiti diversi	000	000	000	000	000	000	000	000	000
	TOTALE CATEGORIA 20 ^a	000	000	000	000	000	000	000	000	000
	TOTALE TITOLO VI	000	000	000	000	000	000	000	000	000
	TOTALE ENTRATE IN CONTO CAPITALE	1.821.000.000	200.000.000	1.200.000.000	621.000.000	200.000.400	200.000.400	200.000.400	68.967.207	484.166.799

XII LEGISLATURA - DISEGNI DI LEGGE E RELAZIONI - DOCUMENTI

C/UBITE	DENOMINAZIONE	PREVISIONI			SOMME ACCERTATE			DIFFERENZE RISPETTO ALLE PREVISIONI		
		INITIALI	IN AUMENTO	IN DIMINUIZIONE	DEFINITIVE	RISCOSE	DA RISCOPIRE	TOT. ACCERTAMENTI	IN PU'	IN PENO
7.22.01.0	TITOLO VII - partite di giro	2 000 000 000	2 000 000 000	---	2 000 000 000	1 293 959 400	1 394 975	1 293 959 400	---	706 040 600
7.22.02.0	Categoria 72 - partite di giro	12 000 000 000	---	---	14 000 000 000	16 985 624 800	---	16 985 624 800	2 985 624 800	---
7.22.03.0	- rimborsi erariali su stipendi e competenze varie	290 000 000	---	---	290 000 000	678 665 875	---	678 665 875	478 665 875	---
7.22.04.0	- rimborsi erariali su premi corse	---	---	---	---	---	---	---	---	---
7.22.05.0	- rimborsi previdenziali ed assistenziali	---	---	---	---	---	---	---	---	---
7.22.06.0	- a carico del personale:	---	---	---	---	---	---	---	---	---
7.22.07.0	- per rimborsi prev. e ass. di legge	1 000 000 000	---	---	1 000 000 000	648 675 678	---	648 675 678	---	351 324 322
7.22.08.0	- trattamento a favore di terzi:	100 000 000	---	---	100 000 000	72 444 318	---	72 444 318	---	27 555 682
7.22.09.0	- per ONL	30 000 000	---	---	30 000 000	15 312 264	---	15 312 264	---	14 687 736
7.22.10.0	- per polizze assicurative	10 000 000	---	---	10 000 000	4 800 000	---	4 800 000	---	5 200 000
7.22.11.0	- per contributi al personale	60 000 000	---	---	60 000 000	43 291 700	---	43 291 700	---	16 708 300
7.22.12.0	- entrate destinate ai terzi:	---	---	---	---	---	---	---	---	---
7.22.13.0	- entrate destinate ai terzi:	---	---	---	---	---	---	---	---	---
7.22.14.0	- entrate destinate ai terzi:	---	---	---	---	---	---	---	---	---
7.22.15.0	- entrate destinate ai terzi:	---	---	---	---	---	---	---	---	---
7.22.16.0	- entrate destinate ai terzi:	---	---	---	---	---	---	---	---	---
7.22.17.0	- entrate destinate ai terzi:	---	---	---	---	---	---	---	---	---
7.22.18.0	- entrate destinate ai terzi:	---	---	---	---	---	---	---	---	---
7.22.19.0	- entrate destinate ai terzi:	---	---	---	---	---	---	---	---	---
7.22.20.0	- entrate destinate ai terzi:	---	---	---	---	---	---	---	---	---
7.22.21.0	- entrate destinate ai terzi:	---	---	---	---	---	---	---	---	---
7.22.22.0	- entrate destinate ai terzi:	---	---	---	---	---	---	---	---	---
7.22.23.0	- entrate destinate ai terzi:	---	---	---	---	---	---	---	---	---
7.22.24.0	- entrate destinate ai terzi:	---	---	---	---	---	---	---	---	---
7.22.25.0	- entrate destinate ai terzi:	---	---	---	---	---	---	---	---	---
7.22.26.0	- entrate destinate ai terzi:	---	---	---	---	---	---	---	---	---
7.22.27.0	- entrate destinate ai terzi:	---	---	---	---	---	---	---	---	---
7.22.28.0	- entrate destinate ai terzi:	---	---	---	---	---	---	---	---	---
7.22.29.0	- entrate destinate ai terzi:	---	---	---	---	---	---	---	---	---
7.22.30.0	- entrate destinate ai terzi:	---	---	---	---	---	---	---	---	---
7.22.31.0	- entrate destinate ai terzi:	---	---	---	---	---	---	---	---	---
7.22.32.0	- entrate destinate ai terzi:	---	---	---	---	---	---	---	---	---
7.22.33.0	- entrate destinate ai terzi:	---	---	---	---	---	---	---	---	---
7.22.34.0	- entrate destinate ai terzi:	---	---	---	---	---	---	---	---	---
7.22.35.0	- entrate destinate ai terzi:	---	---	---	---	---	---	---	---	---
7.22.36.0	- entrate destinate ai terzi:	---	---	---	---	---	---	---	---	---
7.22.37.0	- entrate destinate ai terzi:	---	---	---	---	---	---	---	---	---
7.22.38.0	- entrate destinate ai terzi:	---	---	---	---	---	---	---	---	---
7.22.39.0	- entrate destinate ai terzi:	---	---	---	---	---	---	---	---	---
7.22.40.0	- entrate destinate ai terzi:	---	---	---	---	---	---	---	---	---
7.22.41.0	- entrate destinate ai terzi:	---	---	---	---	---	---	---	---	---
7.22.42.0	- entrate destinate ai terzi:	---	---	---	---	---	---	---	---	---
7.22.43.0	- entrate destinate ai terzi:	---	---	---	---	---	---	---	---	---
7.22.44.0	- entrate destinate ai terzi:	---	---	---	---	---	---	---	---	---
7.22.45.0	- entrate destinate ai terzi:	---	---	---	---	---	---	---	---	---
7.22.46.0	- entrate destinate ai terzi:	---	---	---	---	---	---	---	---	---
7.22.47.0	- entrate destinate ai terzi:	---	---	---	---	---	---	---	---	---
7.22.48.0	- entrate destinate ai terzi:	---	---	---	---	---	---	---	---	---
7.22.49.0	- entrate destinate ai terzi:	---	---	---	---	---	---	---	---	---
7.22.50.0	- entrate destinate ai terzi:	---	---	---	---	---	---	---	---	---
7.22.51.0	- entrate destinate ai terzi:	---	---	---	---	---	---	---	---	---
7.22.52.0	- entrate destinate ai terzi:	---	---	---	---	---	---	---	---	---
7.22.53.0	- entrate destinate ai terzi:	---	---	---	---	---	---	---	---	---
7.22.54.0	- entrate destinate ai terzi:	---	---	---	---	---	---	---	---	---
7.22.55.0	- entrate destinate ai terzi:	---	---	---	---	---	---	---	---	---
7.22.56.0	- entrate destinate ai terzi:	---	---	---	---	---	---	---	---	---
7.22.57.0	- entrate destinate ai terzi:	---	---	---	---	---	---	---	---	---
7.22.58.0	- entrate destinate ai terzi:	---	---	---	---	---	---	---	---	---
7.22.59.0	- entrate destinate ai terzi:	---	---	---	---	---	---	---	---	---
7.22.60.0	- entrate destinate ai terzi:	---	---	---	---	---	---	---	---	---
7.22.61.0	- entrate destinate ai terzi:	---	---	---	---	---	---	---	---	---
TOTALE CATEGORIA 72		15 800 000 000	2 000 000 000	---	17 800 000 000	20 235 097 392	30 970 235	20 265 979 627	3 786 970 540	1 300 990 893
TOTALE TITOLO VII		15 800 000 000	2 000 000 000	---	17 800 000 000	20 235 097 392	30 970 235	20 265 979 627	3 786 970 540	1 300 990 893

XII LEGISLATURA - DISEGNI DI LEGGE E RELAZIONI - DOCUMENTI

CODICE	DENOMINAZIONE	PREVISIONI				SOMME ACCERTATE				DIFFERENZE RISPETTO ALLE PREVISIONI		
		INIZIALE	IN AUMENTO	IN DIMINUIZIONE	DEFINITIVE	MINUSSE	DA RISCOSSIONE	TOT. ACCERTAMENTI	IN PIU'	IN MENO		
	RIEPILOGO DEI TITOLI											
	TITOLO I	100.120.000.000	23.785.000.000	23.510.000.000	999.475.000.000	943.297.236.447	43.240.312.454	966.487.748.901	2.075.983.252	13.061.234.351		
	TITOLO II	1.871.000.000		1.200.000.000	621.000.000	295.800.489		205.800.488	48.967.287	684.146.799		
	TITOLO IV	15.800.000.000	2.000.000.000		17.800.000.000	20.253.004.372	30.970.255	20.285.929.647	3.784.920.540	1.209.960.893		
	TITOLO V											
	TITOLO VI											
	TITOLO VII											
	TOTALE ENTINATE	101.882.100.000	25.785.000.000	24.710.000.000	101.787.600.000	963.710.046.327	43.271.432.709	100.498.147.908	5.931.871.019	14.846.372.041		

XII LEGISLATURA - DISEGNI DI LEGGE E RELAZIONI - DOCUMENTI

CODICE	DENOMINAZIONE	PREVISIONI				SOMME IMPEGNATE			BIPENDIO RISPETTO ALLE PREVISIONI	
		INITIALI	IN AUMENTO	IN DIMINUIZIONE	DEFINITIVE	PAGATE	DA PAGARE	TOTALE IMPEGNI	IN P.U.	IN REDD.
	TITOLO I - SPESE CORRENTI									
	categoria 1° - spese per gli organi dell'Ente									
1.01.01.0	- compensi alla presidenza	200 000 000	---	60 000 000	140 000 000	95 745 349	40 000 000	133 745 349	---	4 254 651
1.01.02.0	- compensi ai componenti il Consiglio di amministrazione	80 000 000	---	30 000 000	50 000 000	47 051 047	---	47 051 047	---	2 108 953
1.01.03.0	- compensi ai componenti il Collegio dei revisori	30 000 000	---	---	30 000 000	21 070 000	---	21 070 000	---	0 139 000
1.01.05.0	- costi e rimborsi spese trasporto per assistenti agli organi istituzionali	200 000 000	---	70 000 000	130 000 000	123 228 630	191 630	123 420 260	---	6 349 732
1.01.06.0	- spese per funzionamento degli organi statutari	30 000 000	---	30 000 000	---	---	---	---	---	---
	TOTALE CATEGORIA 1°	540 000 000	---	190 000 000	350 000 000	288 725 034	40 191 630	328 916 664	---	21 403 326
	categoria 2° - oneri per il personale in attività di servizio									
	stipendi e assegni fissi:									
1.02.01.0	- personale di ruolo	3 700 000 000	---	1 720 000 000	3 700 000 000	3 643 363 620	---	3 643 363 620	---	136 616 380
1.02.02.0	- personale a tempo determinato	1 103 000 000	---	30 000 000	1 073 000 000	907 406 670	---	907 406 670	---	165 513 322
1.02.11.0	compensi per lavoro straordinario e premio incentivante	1 474 000 000	---	345 000 000	1 179 000 000	629 949 710	---	629 949 710	---	44 170 719
1.02.12.0	- personale di ruolo	140 000 000	---	5 000 000	135 000 000	85 023 574	---	85 023 574	---	49 674 426
1.02.21.0	indennità e spese trasporto per assistenti	170 000 000	---	---	170 000 000	129 637 043	3 641 673	133 278 716	---	11 220 102
1.02.22.0	- all'interno	100 000 000	---	---	100 000 000	49 723 780	1 397 600	51 121 380	---	40 406 420
1.02.31.0	- all'estero	150 000 000	---	120 000 000	30 000 000	17 130 000	---	17 130 000	---	12 070 000
	indennità e spese trasporto per trasferimenti									
1.02.41.0	oneri previdenziali e assistenziali a carico dell'Ente	2 720 000 000	---	680 000 000	2 040 000 000	1 543 047 000	202 477 000	1 745 547 716	---	319 452 224
1.02.42.0	- personale di ruolo	643 000 000	---	12 000 000	631 000 000	206 240 470	30 944 423	317 192 923	---	153 007 077
	- personale a tempo determinato									
1.02.51.0	altri oneri sociali a carico dell'Ente:									
	- Cassa Previdenza Personale UNIRE	275 000 000	80 000 000	---	353 000 000	177 009 430	127 253 304	304 262 954	---	50 737 044
1.02.61.0	corsi per il personale e partecipazione alle spese per corsi offerti da enti istituzionali e associazioni varie	150 000 000	---	100 000 000	50 000 000	33 624 900	890 000	34 344 900	---	15 653 100
	TOTALE CATEGORIA 2°	12 477 000 000	80 000 000	3 217 000 000	9 340 000 000	7 528 917 331	800 637 153	8 327 554 304	---	1 012 403 474
1.03.01.0	categoria 3° - oneri per il personale in quiescenza									
	- pensioni a carico dell'Ente									
	TOTALE CATEGORIA 3°									

UBETE -

GESTIONE DI COMPETENZA

XIII LEGISLATURA - DISEGNI DI LEGGE E RELAZIONI - DOCUMENTI

CODICE	DENOMINAZIONE	PREVISIONI					SOMME INPEGNATE			DIFFERENZE RISPETTO ALLE PREVISIONI			
		INIZIALI	IN AUMENTO	IN DIMINUIZIONE	ESISTENTI	PUNTO	DA PROGNOSI	TOTALE IMPENBITI	IN PIU'	IN MENO			
	categoria 4 ^a - spese per l'acquisto di beni di consumo e di servizi												
	Al SPESA GENERALI												
1.04.01.0	fitto locali	2 000 000 000	100 000 000	---	2 100 000 000	2 099 302 270	---	2 099 302 270	---	---	---	---	617 730
1.04.02.0	spese per l'energia elettrica	330 000 000	---	---	330 000 000	166 671 716	---	166 671 716	---	---	---	---	163 328 284
1.04.03.0	combustibili ed energia elettrica per riscaldamento e spese per la conduzione degli impianti tecnici sede via Castelli	15 000 000	---	---	15 000 000	4 761 000	---	4 761 000	---	---	---	---	10 239 000
1.04.04.0	spese condizionali e riscaldamento sede via sanca'ampogna	300 000 000	---	---	300 000 000	79 239 449	---	79 239 449	---	---	---	---	221 761 552
1.04.05.0	Cantoni acqua	10 000 000	---	---	10 000 000	---	---	---	---	---	---	---	10 000 000
1.04.06.0	adattamento di locali e relativi impianti	500 000 000	300 000 000	---	800 000 000	638 756 612	---	638 756 612	---	---	---	---	161 243 388
1.04.07.0	pulizie uffici	230 000 000	---	---	230 000 000	176 868 093	22 011 200	198 879 293	---	---	---	---	31 120 705
1.04.08.0	spese di vigilanza vedi UNIRE	800 000 000	100 000 000	---	900 000 000	633 762 865	38 893 396	872 636 481	---	---	---	---	7 361 319
1.04.11.0	spese telefoniche	500 000 000	100 000 000	---	600 000 000	409 333 979	638 000	410 371 979	---	---	---	---	189 608 041
1.04.12.0	spese postali e telegrafiche	280 000 000	---	---	280 000 000	199 439 274	15 631 700	183 070 974	---	---	---	---	114 929 076
1.04.13.0	noleggio di materiale e apparecchiature tecniche	300 000 000	---	---	300 000 000	266 899 736	533 300	267 383 236	---	---	---	---	32 616 764
1.04.14.0	spese per utilizzazione dei servizi tecnici	---	---	---	---	---	---	---	---	---	---	---	---
1.04.15.0	manutenzione e riparazione macchine e attrezzature uffici	500 000 000	130 000 000	---	630 000 000	183 121 536	43 271 134	228 372 670	---	---	---	---	121 607 330
1.04.16.0	manutenzione noleggio ed esercizio di mezzi trasporto	100 000 000	---	---	100 000 000	39 373 890	236 400	39 610 290	---	---	---	---	69 167 710
1.04.17.0	acquisto di materiale di consumo per gli uffici	300 000 000	---	---	300 000 000	199 798 082	2 703 423	202 501 505	---	---	---	---	97 497 193

XII LEGISLATURA - DISEGNI DI LEGGE E RELAZIONI - DOCUMENTI

INDICE	DENOMINAZIONE	PREVISIONI				SOPRE INPEGNATE			DIFFERENZE RISPETTO ALLE PREVISIONI	
		INIZIALI	IN AUMENTO	IN DIMINUIZIONE	DEFINITIVE	PONTE	DA PAGARE	TOTALE IMPEGNI	IN PIU'	IN MENO
1.04.18.0	spese per la pubblicazione bandi di concorso	110 000 000	---	---	110 000 000	24 130 104	---	24 130 104	---	85 869 896
1.04.19.0	acquisto di riviste giornali ed altre pubblicaz.	60 000 000	---	---	60 000 000	35 783 776	4 124 900	39 908 676	---	91 304
1.04.20.0	acquisto vestiario e divise	15 000 000	---	---	15 000 000	3 520 000	---	3 520 000	---	11 479 000
1.04.21.0	premi di assicurazione	200 000 000	---	---	200 000 000	25 376 076	---	25 376 076	---	144 623 924
1.04.22.0	trasporti e facchinaggi	30 000 000	30 000 000	---	60 000 000	57 574 640	1 944 300	59 459 100	---	20 560 900
1.04.31.0	spese per il funzionamento di commissioni consulenti ecc.	200 000 000	---	50 000 000	150 000 000	23 824 487	5 324 734	29 149 221	---	120 850 779
1.04.32.0	spese per studi indagini e rilevazioni	300 000 000	---	200 000 000	100 000 000	---	---	---	---	100 000 000
1.04.33.0	spese per stampa di pubblicazioni	420 000 000	---	200 000 000	220 000 000	54 824 240	---	54 824 240	---	195 175 760
1.04.34.0	spese per l'organizzazione e la partecipazione a convegni congressi ed altre manifestazioni	1 300 000 000	---	300 000 000	1 000 000 000	646 261 044	47 564 871	743 825 915	---	256 174 085
1.04.41.0	onorari e compensi per incarichi speciali e collaborazioni esterne	900 000 000	---	---	900 000 000	374 904 677	17 720 306	416 645 003	---	483 356 977
1.04.51.0	spese di rappresentanza	200 000 000	---	100 000 000	100 000 000	25 229 348	---	25 229 348	---	74 740 652
1.04.52.0	spese per concorsi	100 000 000	200 000 000	---	300 000 000	3 320 100	1 370 000	6 690 100	---	293 109 900
1.04.53.0	spese per accertamenti sanitari	15 000 000	---	---	15 000 000	1 473 500	---	1 473 500	---	13 526 500
	TOTALE A	10 185 000 000	830 000 000	1 000 000 000	9 915 000 000	6 640 142 467	224 272 746	6 864 415 213	---	5 050 584 787

XII LEGISLATURA - DISEGNI DI LEGGE E RELAZIONI - DOCUMENTI

COTE	DENOMINAZIONE	PREVISIONI					SOPRE IMPEGHATE			DIFFERENZE RISPETTO ALLE PREVISIONI	
		INIZIALI	IN AUMENTO	IN DIMINUIZIONE	DEFINITIVE	PAGATE	DA PAGARE	TOTALE IMPEGNI	IN PIU'	IN MENO	
1.04.56.0	B) SPESE PER SERVIZI DINETI) UNIRE	1 000 000 000	---	1 000 000 000	---	---	---	---	---	---	
1.04.60.0	spese gestione e trasmissione segnale televisivo delle corse	900 000 000	---	---	900 000 000	830 372 844	---	---	---	69 627 156	
1.04.61.0	canoni collegamenti telefonici I.D. riversamento scorse	1 110 000 000	---	300 000 000	810 000 000	741 442 705	---	---	---	68 557 295	
	canoni e spese collegamenti servizio teletext										
	spese per la stampa e la spedizione di materiali ai delegati all'accettazione delle scorse										
	a) stampa esterna										
1.04.62.0	- blocchi ricevute scorse Agenzie Ippiche	20 000 000	1 780 000 000	---	2 000 000 000	1 172 001	1 780 000 000	1 781 192 001	---	18 007 999	
1.04.63.0	- blocchi ricevute scorse Tris	---	---	---	---	---	---	---	---	---	
1.04.64.0	spese per la stampa tecnica ippica e sportiva	2 000 000 000	---	---	2 000 000 000	1 578 138 497	232 207 083	1 810 347 300	---	189 632 300	
1.04.67.0	spese promozionali e di propaganda	2 300 000 000	---	1 300 000 000	1 200 000 000	843 612 230	279 107 102	762 721 332	---	437 278 668	
	TOTALE B	7 530 000 000	1 780 000 000	2 600 000 000	6 910 000 000	3 634 798 277	2 511 318 105	6 146 116 382	---	763 083 618	

XII LEGISLATURA - DISEGNI DI LEGGE E RELAZIONI - DOCUMENTI

CROCE	DENOMINAZIONE	PREVISIONI				SOPRE IMPEGNATE				DIFFERENZE RISPETTO ALLE PREVISIONI		
		INITIALI	IN AUMENTO	IN DIMINUIZIONE	DEFINITIVE	PAGATE	DA PAGARE	TOTALE IMPEGNI	IN PIU'	IN MENO		
	C) SPESE PER L'ESEMPLIO DELEGATO DELLE SCOMESSE (art. 2 comma 7 legge 24/3/42 n. 313 e all. unico legge 13/5/58 n. 216)											
1.04.71.0	- negli ipodromi - retribuzione alle Società di corse per l'empie- - lamento delle deleghe all'esercizio delle scommesse al totalizzatore	44 310 000 000	---	1 490 000 000	43 020 000 000	18 394 041 142	24 964 534 633	43 373 571 777	553 571 777	---	---	
1.04.72.0	- remunerazione dei servizi di base alle Società di corse per le scommesse accettate negli ipodromi	8 120 000 000	1 293 000 000	---	9 413 000 000	8 464 447 776	1 181 774 638	9 646 244 414	235 244 414	---	---	
1.04.75.0	b) fuori degli ipodromi: - premio incentivazione alle amministrazioni per l'empieamento della delega all'esercizio delle scommesse a riverimento al totalizzatore e a quota fissa	4 000 000 000	---	3 230 000 000	730 000 000	675 813 267	---	675 813 267	---	---	54 186 733	
1.04.77.0	- corrispettivi ai delegati all'accettazione delle scommesse da riversare al totalizzatore	11 700 000 000	300 000 000	---	12 000 000 000	11 425 801 500	---	11 425 801 500	---	---	374 198 500	
1.04.78.0	- corrispettivo al delegato alla gestione Tokip	73 260 000 000	340 000 000	---	73 600 000 000	72 041 348 137	---	72 041 348 137	---	---	1 338 651 863	

XII LEGISLATURA - DISEGNI DI LEGGE E RELAZIONI - DOCUMENTI

CODICE	DENOMINAZIONE	PREVISIONI				SOPRE IMPERATE			DIFFERENZE RISPETTO ALLE PREVISIONI	
		INITIALI	IN AUMENTO	IN DIMINUIZIONE	DEFINITIVE	PONDE	IMPEGNE	TOTALE (IMPEGNI)	IN PIU'	IN MENO
1.04.01.0	- C) per la scommessa Tris; - corrispettivi ai delegati all'accettazione della scommessa Tris	60 450 000 000	11 539 000 000	---	71 989 000 000	70 019 173 796	---	70 019 173 796	---	1 969 826 204
1.04.09.0	- di spese per gli ippodromi; - remunerazione alle Società di Corse dei servizi relativi alle scommesse fuori degli ippodromi	44 550 000 000	8 336 000 000	---	52 886 000 000	49 048 497 254	990 270 626	50 038 767 880	---	2 827 032 120
1.04.91.0	- contributi erogati alle Società di corse per le spese di gestione degli ippodromi (art. unico legge 13/3/58 n. 210)	57 100 000 000	6 492 000 000	---	63 592 000 000	54 991 319 639	27 040 132 941	62 031 451 980	---	752 548 020
1.04.92.0	- fondo investimenti	---	---	---	---	---	---	---	---	---
	TOTALE C	303 690 000 000	28 390 000 000	4 740 000 000	327 220 000 000	285 318 081 651	55 004 710 040	370 322 792 691	808 816 191	7 736 023 300
1.04.95.0	- DI ENTI TECNICI	7 530 000 000	---	3 730 000 000	4 100 000 000	3 630 000 000	1 070 000 000	4 100 000 000	---	---
1.04.96.0	- spese per la vigilanza disciplina e controllo tecnico delle corse da parte degli Enti Ippici:	6 040 000 000	---	900 000 000	5 140 000 000	3 510 000 000	1 630 000 000	5 140 000 000	---	---
1.04.97.0	- Ente Nazionale Corse al Trotto	2 425 000 000	---	1 180 000 000	1 245 000 000	900 000 000	345 000 000	1 245 000 000	---	---
1.04.98.0	- Jockey Club Italiano	3 710 000 000	---	120 000 000	3 590 000 000	2 420 000 000	1 170 000 000	3 590 000 000	---	---
1.04.99.0	- Società Steeple Chases d'Italia	1 260 000 000	---	---	1 260 000 000	---	1 260 000 000	1 260 000 000	---	---
	- Ente Nazionale Cavallo Italiano	---	---	---	---	---	---	---	---	---
	- spese per controlli antidoping	---	---	---	---	---	---	---	---	---
	TOTALE D	20 765 000 000	---	5 430 000 000	15 335 000 000	9 860 000 000	5 475 000 000	15 335 000 000	---	---
	TOTALE (A+B+C+D) CATEGORIA 4 ^a	342 170 000 000	31 110 000 000	13 650 000 000	397 430 000 000	285 473 072 595	63 215 321 711	348 688 344 306	808 816 191	11 500 471 683

XII LEGISLATURA - DISEGNI DI LEGGE E RELAZIONI - DOCUMENTI

CODICE	DENOMINAZIONE	PREVISIONI				SOMME IMPEGNATE			DIFFERENZE RISPETTO ALLE PREVISIONI	
		INITIALI	IN AUMENTO	IN DIMINUIZIONE	DEBITIVE	PAGATE	DA PAGARE	TOTALE IMPEGNI	IN PIU'	IN MENO
	Categoria 5' - spese per prestazioni istituzionali									
	- PREMI E PROMOZIONI A FAMORE DELL'IPPICA									
	- al delazioni per le corse									
	- corse al trotto									
1.05.01.0	- premi al trapiando proprietari e allevatori	177.314.000.000	4.037.000.000		181.351.000.000	167.170.076.857	14.877.103.083	182.047.579.940	696.579.940	
	- corse al galoppo piano:									
1.05.11.0	- premi al trapiando proprietari e allevatori	96.144.000.000		164.000.000	96.978.000.000	83.328.047.432	3.977.443.685	87.535.491.117		2.442.508.883
1.05.12.0	- premi aggiunti	10.630.000.000	1.600.000.000		12.230.000.000	11.836.201.343		11.836.201.343		401.798.657
	- corse al galoppo ostacoli:									
1.05.21.0	- premi al trapiando proprietari e allevatori	18.782.000.000		100.000.000	18.882.000.000	17.478.314.388	878.807.412	18.556.524.000		323.476.000
1.05.22.0	- premi aggiunti	1.361.000.000	230.000.000		1.591.000.000	1.300.396.000		1.300.396.000		290.604.000
	- corse al galoppo - metro sangue									
1.05.31.0	- premi al trapiando proprietari e allevatori	4.823.000.000	374.000.000		5.197.000.000	4.471.203.694	649.211.804	5.120.415.500		76.384.500
	- CORSE TRIS									
	- trotto:									
1.05.41.0	- premi al trapiando proprietari e allevatori	1.542.000.000	275.000.000		1.817.000.000	1.285.228.000		1.285.228.000		200.730.000
1.05.42.0	- premi per la partecipazione alle corse	730.000.000	107.000.000		837.000.000	477.738.100	352.261.900	810.000.000		21.000.000
1.05.43.0	- indennità trasferimento cavalli partecipanti	130.000.000			130.000.000	42.810.000	107.390.000	130.000.000		
	- galoppo:									
1.05.51.0	- premi al trapiando proprietari e allevatori	978.000.000	163.000.000		1.141.000.000	1.086.000.000		1.086.000.000		35.000.000
1.05.52.0	- premi per la partecipazione alle corse	420.000.000	74.000.000		494.000.000	201.873.120	208.106.880	410.000.000		84.000.000
1.05.53.0	- indennità trasferimento cavalli partecipanti	100.000.000			100.000.000	14.130.000	85.870.000	100.000.000		
	- CORSE TOIP - premi di partecipazione									
1.05.61.0	- trotto	3.630.000.000		144.000.000	3.486.000.000	3.078.340.000	17.340.000	3.045.700.000		140.300.000
1.05.62.0	- galoppo	816.000.000			816.000.000	867.000.000	32.050.000	900.000.000		84.000.000
	- coppe e trofei:									
1.05.71.0	- premi agli allevatori dei cavalli italiani	250.000.000			250.000.000	158.040.700		158.040.700		91.959.300
1.05.72.0	- premio classificati nei concorsi ippici	800.000.000			800.000.000		800.000.000	800.000.000		
		312.498.000.000	6.924.000.000	410.000.000	319.047.000.000	293.257.831.864	21.969.786.734	315.242.618.620	696.579.940	6.895.961.320

XII LEGISLATURA - DISEGNI DI LEGGE E RELAZIONI - DOCUMENTI

CODICE	DENOMINAZIONE	PREVISIONI				SOMME IMPEGNATE			DIFFERENZE RISPETTO ALLE PREVISIONI	
		INIZIALI	IN AUMENTO	IN DIMINUIZIONE	DEFINITIVE	PROGATE	DA PAGARE	TOTALE IMPEGNI	IN PIU'	IN MENO
1.05.80.0	- b) provvidenze per l'allevamento - provvidenze all'allevamento per il frodo ed il galoppo puro-sangue e ostacoli	25 072 000 000	3 609 000 000	---	28 481 000 000	14 102 415 031	14 378 584 149	28 481 000 000	---	---
1.05.81.0	- per il cavallo di mezzo sangue	3 520 000 000	---	150 000 000	3 370 000 000	450 406 056	2 919 513 944	3 370 000 000	---	200 000 000
1.05.84.0	- per profilsassi equine infettive	200 000 000	---	---	200 000 000	---	---	---	---	---
1.05.85.0	- per centri di allevamento pubblici o consorziati	---	---	---	---	---	---	---	---	---
1.05.86.0	- per impianti di allevamento	130 000 000	---	---	130 000 000	11 030 700	118 118 400	129 149 100	---	820 900
1.05.87.0	- per iniziative intese ad incrementare sul piano qualitativo e quantitativo il parco cavalli	---	---	---	---	---	---	---	---	---
1.05.88.0	- per attuazione iniziative interessanti l'ippi-cultura nazionale	---	---	---	---	---	---	---	---	---
1.05.89.0	- per fondo investimenti impianti di allevamento e/o di allenamento	---	---	---	---	---	---	---	---	---
1.05.90.0	TOTALE PRELIEVI E PROMOVIENZE	28 972 000 000	3 609 000 000	150 000 000	32 381 000 000	14 563 432 387	17 616 216 513	32 180 149 100	---	200 850 900
1.05.91.0	- iniziative per l'esercizio dell'equitazione da parte dei giovani	341 420 000 000	10 543 000 000	560 000 000	351 473 000 000	307 621 764 471	37 601 003 249	347 422 767 720	606 579 940	4 046 812 220
1.05.91.0	- iniziative e attività dirette solo con gli Enti tecnici per la qualificazione professionale di manutranze e tecnici dell'ippica	200 000 000	---	---	200 000 000	41 446 372	25 262 645	66 709 017	---	131 290 983
1.05.92.0	- iniziative previdenziali ed assistenziali a favore dei prestatori d'opera dell'ippica (comma 5 art. 2 Statuto IRI/IRE)	865 000 000	---	---	865 000 000	846 000 000	---	846 000 000	---	---
1.05.93.0	- per la Cassa Previdenza guidatori allenatori e fantini	790 000 000	---	19 000 000	809 000 000	846 000 000	---	846 000 000	---	---
1.05.94.0	- per assistenza e previdenza a lavoratori dell'ippica	58 000 000	---	17 000 000	75 000 000	773 000 000	---	773 000 000	---	---
1.05.96.0	- per la Cassa previdenza funzionari corse al trotto e comissari e funzionari corse al galoppo	4 000 000 000	---	3 000 000	3 000 000	35 000 000	---	35 000 000	---	---
1.05.96.0	- fondo speciale a favore dell'ippica per investimenti impianti di allevamento e/o di allenamento	---	---	1 000 000 000	3 000 000 000	760 512 000	2 239 488 000	3 000 000 000	---	---
TOTALE CATEGORIA V'		347 333 000 000	10 543 000 000	1 599 000 000	358 277 000 000	310 277 722 843	41 865 753 894	352 163 476 737	606 579 940	4 830 103 203

XII LEGISLATURA - DISEGNI DI LEGGE E RELAZIONI - DOCUMENTI

CODICE	DENOMINAZIONE	PREVISIONI				SOMME IMPEGNATE			DIFFERENZE RISPETTO ALLE PREVISIONI	
		INITIALI	IN AUMENTO	IN DIMINUIZIONE	DEFINITIVE	POSITIVE	IN PAGAMENTO	TOTALE IMPEGNI	IN PIU'	IN MENO
1.06.01.0	CATEGORIA 6 - TRASFERIMENTI PASSIVI - interventi assistenziali e sociali a favore del personale in servizio di quello cessato dal servizio e alle loro famiglie	126 000 000	***	***	126 000 000	47 303 000	28 915 419	76 420 419	***	49 579 381
1.06.02.0	- equo indennizzo per perdita della integrità fisica subita per infortuni con- tratti per causa di servizio	60 000 000	***	***	60 000 000	***	***	***	***	60 000 000
1.06.03.0	- altri trasferimenti passivi	***	***	***	***	***	***	***	***	***
	TOTALE CATEGORIA 6*	206 000 000	***	***	206 000 000	47 303 000	28 915 419	76 420 419	***	129 579 381
1.07.01.0	CATEGORIA 7 - oneri finanziari	***	***	***	***	***	***	***	***	***
1.07.02.0	- interessi su mutui	***	***	***	***	***	***	***	***	***
1.07.03.0	- interessi passivi su conti correnti bancari	200 000 000	100 000 000	100 000 000	100 000 000	34 880 300	***	34 880 300	***	65 119 300
	TOTALE CATEGORIA 7*	200 000 000	100 000 000	100 000 000	100 000 000	34 880 300	***	34 880 300	***	65 119 300
1.08.01.0	CATEGORIA 8 - oneri tributari	51 300 000 000	***	870 000 000	50 430 000 000	39 634 833 933	***	39 634 833 933	206 833 933	***
1.08.02.0	- imposte sulle scommesse negliippodromi	123 670 000 000	***	3 900 000 000	117 770 000 000	116 986 623 846	***	116 986 623 846	***	783 376 154
1.08.03.0	- imposta sulle scommesse nelle Agenzie Ippiche	6 190 000 000	160 000 000	***	6 350 000 000	6 043 372 054	***	6 043 372 054	***	304 627 946
1.08.04.0	- imposta sulle scommesse al totalizzatore interurbano	18 370 000 000	2 224 000 000	***	20 594 000 000	20 239 709 899	***	20 239 709 899	***	354 290 101
1.08.05.0	- imposta sulle scommesse alla Tris	115 660 000 000	382 000 000	***	116 042 000 000	116 881 032 223	***	116 881 032 223	***	1 360 967 777
1.08.11.0	- imposte e tasse indirette	600 000 000	***	600 000 000	200 000 000	50 254 882	***	50 254 882	***	149 743 118
1.08.12.0	- oneri fiscali, imposte patrimoniali e varie	4 000 000 000	***	***	4 000 000 000	604 722 044	3 021 568 472	3 626 290 516	***	373 709 484
	TOTALE CATEGORIA 8*	390 210 000 000	2 966 000 000	7 370 000 000	295 806 000 000	289 444 570 883	3 021 568 472	292 466 139 355	206 833 933	3 546 676 380

XII LEGISLATURA - DISEGNI DI LEGGE E RELAZIONI - DOCUMENTI

CODICE	DENOMINAZIONE	PREVISIONI				SOMME IMPEGGATE			DIFFERENZE RISPETTO ALLE PREVISIONI	
		INIZIALI	IN AUMENTO	IN DIMINUZIONE	DEFINITIVE	PROBATE	IN PAGARE	TOTALE IMPEGGI	IN PIU'	IN MENO
1.09.01.0	categoria 9 ^a - poste correttive e compensative di entrate correnti	50 000 000	---	---	50 000 000	1 720 062	---	1 720 062	---	48 271 138
	- restituzioni e rimborsi diversi	50 000 000	---	---	50 000 000	1 720 062	---	1 720 062	---	48 271 138
	TOTALE CATEGORIA 9 ^a									
1.10.01.0	categoria 10 ^a - somme non classificabili in altre voci	800 000 000	---	---	800 000 000	308 635 023	58 000 000	446 715 023	---	353 284 977
1.10.02.0	- spese per liti arbitrali; risarcimenti ed accessori	5 050 000 000	---	5 050 000 000	---	---	---	---	---	---
1.10.03.0	- fondo di riserva per integrazione di bilancio	70 000 000	---	---	70 000 000	6 979 450	---	6 979 450	---	63 020 550
1.10.04.0	- oneri vari straordinari	15 000 000	---	---	15 000 000	---	---	---	---	15 000 000
1.10.05.0	- spese di realizzo entrate	30 000 000	---	---	30 000 000	420 160	---	420 160	---	29 579 840
	- altre spese non classificabili	---	---	---	---	---	---	---	---	---
	TOTALE CATEGORIA 10 ^a	5 945 000 000	---	5 050 000 000	913 000 000	376 034 633	58 000 000	634 116 633	---	448 883 367
	TOTALE TITOLO I	100 915 100 000	44 719 000 000	31 376 000 000	102 249 400 000	1 073 511 107 701	109 030 510 479	1 00 254 161 810	1 712 232 066	21 664 613 806

XII LEGISLATURA - DISEGNI DI LEGGE E RELAZIONI - DOCUMENTI

COMITE	DENOMINAZIONE	PREVISIONI				SOMME IMPEGNATE				DIFFERENZE RISPETTO ALLE PREVISIONI			
		INIZIALI	IN AUMENTO	IN DIMINUIZIONE	DEFINITIVE	PAGATE	DA PAGARE	TOTALE IMPEGNI	IN PIU'	IN MENO			
	TITOLO 11 - SPESE IN CREDITO CAPITALE												
	categoria 11 ^a - acquisizione beni di uso durevole ed opere librari												
2.11.01.0	- realizzazione Centro Cavallo Italiano	2 000 000 000		2 000 000 000									
	TOTALE CATEGORIA 11 ^a	2 000 000 000		2 000 000 000									
	categoria 12 ^a - acquisizione di immobilizzazioni tecniche												
2.12.01.0	- acquisto mobili, arredi macchine ufficio ecc.	500 000 000		300 000 000	200 000 000	105 930 447	11 075 320	117 625 767	82 574 211				
2.12.02.0	- acquisto libri e pubblicazioni per la biblioteca	10 000 000			10 000 000				10 000 000				
2.12.03.0	- acquisto macchine ed attrezzature tecniche	3 000 000 000		2 700 000 000	300 000 000		44 982 000	44 982 000	235 018 000				
2.12.05.0	- acquisto automezzi	50 000 000			50 000 000				7 000 000				
2.12.07.0	- ripristino trasformazioni e manutenzione straordinaria impianti attrezzi e macchinari (Sektium Milano)	300 000 000		300 000 000		43 000 000		43 000 000					
2.12.08.0	- acquisto attrezzature per controllo antidoping	3 000 000 000		3 000 000 000									
	TOTALE CATEGORIA 12 ^a	6 860 000 000		6 300 000 000	560 000 000	148 930 447	56 877 320	205 807 767	354 592 211				
2.13.01.0	categoria 13 ^a - partecipazioni e acquisto di valori mobiliari												
2.13.02.0	- acquisto titoli emessi o garantiti dallo Stato e assimilati												
2.13.03.0	- depositi di buoni postali												
	- acquisti di altri titoli di credito												
	TOTALE CATEGORIA 13 ^a												

XII LEGISLATURA - DISEGNI DI LEGGE E RELAZIONI - DOCUMENTI

INDICE	DEFINIZIONE	PREVISIONI					SOMME IMPEGNATE			DIFFERENZE RISPETTO ALLE PREVISIONI			
		IN RENDITO	IN DEDUZIONE	RESIDUATIVE	PAGATE	IN PAGARE	TOTALE IMPENZI	IN PIU'	IN MENO				
	categoria 14° - concessione di crediti ed anticipazioni												
2.14.01.0	- versamenti in depositi	20 000 000		20 000 000	20 000 000	20 000 000	200 000	200 000	200 000	300 000		10 000 000	
2.14.02.0	- versamento di depositi per il fondo indennità di licenziamento	700 000 000	200 000 000	500 000 000	500 000 000	15 833 201	15 833 201	15 833 201	15 833 201	40 786 147		697 213 333	
2.14.03.0	- depositi a cauzione	100 000 000		100 000 000	100 000 000	26 187 000	26 187 000	26 187 000	26 187 000			73 813 000	
2.14.05.0	- concessione di mutui a medio e lungo termine	300 000 000	200 000 000	100 000 000	100 000 000							100 000 000	
2.14.06.0	- concessione di prestiti ed anticipazioni a breve termine	400 000 000		400 000 000	400 000 000	173 700 000	173 700 000	173 700 000	173 700 000			226 300 000	
2.14.08.0	- versamenti presso la Tesoreria Statale												
2.14.09.0	- versamento presso la Tesoreria Statale del risultato indennità di licenziamento												
	TOTALE CATEGORIA 14°	1 520 000 000	400 000 000	1 120 000 000	1 120 000 000	216 220 201	216 220 201	216 220 201	216 220 201	24 953 446		878 826 333	
	categoria 15° - indennità di anzianità e similari al personale cessato dal servizio												
2.15.01.0	- indennità di anzianità e similari al personale cessato dal servizio	450 000 000	200 000 000	250 000 000	250 000 000	15 833 201	15 833 201	15 833 201	15 833 201			734 166 797	
	TOTALE CATEGORIA 15°	450 000 000	200 000 000	250 000 000	250 000 000	15 833 201	15 833 201	15 833 201	15 833 201			734 166 797	
	TOTALE TITOLO II	10 830 000 000	8 900 000 000	1 930 000 000	1 930 000 000	380 983 071	380 983 071	380 983 071	380 983 071	81 430 706		1 447 300 343	

XII LEGISLATURA - DISEGNI DI LEGGE E RELAZIONI - DOCUMENTI

CODICE	DENOMINAZIONE	PREVISIONI				SOMME IMPEGNATE				DIFFERENZE RISPETTO ALLE PREVISIONI		
		INIZIALI	IN AUMENTO	IN DIMINUIZIONE	DEFINITIVE	PAGATE	DA PAGARE	TOTALE IMPEGNI	IN PIU'	IN MENO		
3.16.01.0	TITOLO III - ESTIMAZIONE DI RISCHI E ANTICIPAZIONI categoria 16* - rimborso di mutui - rimborso di mutui	0000	0000	0000	0000	0000	0000	0000	0000	0000	0000	0000
.	TOTALE CATEGORIA 16*	0000	0000	0000	0000	0000	0000	0000	0000	0000	0000	0000
3.17.01.0	categoria 17* - rimborso di anticipazioni passive - rimborsi di anticipazioni passive	0000	0000	0000	0000	0000	0000	0000	0000	0000	0000	0000
.	TOTALE CATEGORIA 17*	0000	0000	0000	0000	0000	0000	0000	0000	0000	0000	0000
3.18.01.0	categoria 18* - rimborso di obbligazioni - rimborsi di obbligazioni	0000	0000	0000	0000	0000	0000	0000	0000	0000	0000	0000
.	TOTALE CATEGORIA 18*	0000	0000	0000	0000	0000	0000	0000	0000	0000	0000	0000
3.19.01.0	categoria 19* - restituzioni alle gestioni autonome di anticipazioni - restituzione alle gestioni autonome di anticipazioni	0000	0000	0000	0000	0000	0000	0000	0000	0000	0000	0000
.	TOTALE CATEGORIA 19*	0000	0000	0000	0000	0000	0000	0000	0000	0000	0000	0000
.	categoria 20* - estinzione debiti diversi	0000	0000	0000	0000	0000	0000	0000	0000	0000	0000	0000
.	TOTALE CATEGORIA 20*	0000	0000	0000	0000	0000	0000	0000	0000	0000	0000	0000
.	TOTALE TITOLO III	0000	0000	0000	0000	0000	0000	0000	0000	0000	0000	0000
.	TOTALE SPESE IN CONTO CAPITALE	10 830 000 000	0000	8 700 000 000	1 930 000 000	300 983 871	81 630 766	462 616 637	0000	0000	1 467 305 363	

XII LEGISLATURA - DISEGNI DI LEGGE E RELAZIONI - DOCUMENTI

CATEGORIE	DETERMINAZIONE	PREVISIONI					SOMME IMPEGNATE			DIFFERENZE RISPETTO ALLE PREVISIONI			
		INITIALI	IN AUMENTO	IN DIMINUIZIONE	DEFINITIVE	PAGATE	DA PAGARE	TOTALE ESPRESSE	IN PIU'	IN MENO			
	TITOLO IV - PARTITE DI GIRO												
	categoria 21 - spese aventi natura di partite di giro												
4.21.01.0	- versamento ritenute marziali su stipendi e complementi varie	2 000 000 000			2 000 000 000		1 101 746 589	193 663 411	1 295 410 000			704 630 000	
4.21.02.0	- versamento ritenute marziali su contributi (art. 28 d. l. n. 400/73)	12 000 000 000	2 000 000 000		14 000 000 000		14 406 539 821	2 499 095 979	16 905 635 800		2 903 634 800		
4.21.03.0	- versamento ritenute marziali su premi corse a carico del personale	200 000 000			200 000 000		662 753 662	15 912 813	678 666 475		478 666 475		
4.21.11.0	- per ritenute prev. e ass. di legge	1 000 000 000			1 000 000 000		567 407 433	92 989 043	660 476 476			339 524 522	
4.21.12.0	- per Cassa Previdenza Personale UNIRE	100 000 000			100 000 000		59 003 130	13 441 140	72 444 318			27 555 682	
	versamento trattamenti a favore di terzi:												
4.21.21.0	- per Sindacati	30 000 000			30 000 000		15 139 485	137 579	15 312 264			14 687 736	
4.21.22.0	- per DBM	10 000 000			10 000 000		6 743 000	57 000	6 800 000			3 200 000	
4.21.23.0	- per polizze assicurative	60 000 000			60 000 000		25 750 420	17 341 280	43 291 700			16 708 300	
4.21.24.0	- per prestiti al personale												
	versamento entrate destinate a terzi												
4.21.34.0	- interessi attivi Cassa Previdenza Personale UNIRE												
4.21.35.0	- credito su titoli di terzi in deposito per cauzione												
4.21.36.0	- varie	100 000 000			100 000 000							100 000 000	
4.21.41.0	- somme pagate per conto terzi	100 000 000			100 000 000		302 629 865		302 629 865		402 629 865		
4.21.51.0	- depositi di terzi a cauzione in contanti												
4.21.61.0	- partite in conto sospese	200 000 000			200 000 000		105 333 147		105 333 147			94 666 853	
	TOTALE CATEGORIA 21	15 800 000 000	2 000 000 000		17 800 000 000		17 633 343 374	2 832 286 273	20 265 929 647		3 786 920 340	1 500 990 873	
	TOTALE TITOLO IV	15 800 000 000	2 000 000 000		17 800 000 000		17 633 343 374	2 832 286 273	20 265 929 647		3 786 920 340	1 500 990 873	

XII LEGISLATURA - DISEGNI DI LEGGE E RELAZIONI - DOCUMENTI

CODICE	DENOMINAZIONE	PREVISIONI				SOMME IMPEGNATE			DIFFERENZE RISPETTO ALLE PREVISIONI	
		INIZIALI	IN AUMENTO	IN DIMINUZIONE	DEFINITIVE	PAGABILI	DA PAGARE	TOTALE IMPEGNI	IN PIU'	IN MENO
	RIEPILOGO DEI TITOLI									
	TITOLO I	100 913 100 0000	44 719 000 000	31 374 000 000	102 249 000 0000	875 511 107 701	109 030 510 479	100 254 161 0100	1 712 332 066	21 664 013 000
	TITOLO II	10 039 000 000	---	8 990 000 000	1 930 000 000	300 983 071	81 030 746	662 819 637	---	1 667 305 363
	TITOLO III	---	---	---	---	---	---	---	---	---
	TITOLO IV	13 800 000 000	2 000 000 000	---	17 800 000 000	17 053 343 374	2 032 306 273	20 205 929 647	3 706 920 340	1 300 990 075
	TOTALE DELLE SPESE	103 578 100 0000	46 719 000 000	40 274 000 000	104 222 000 0000	911 345 434 946	111 944 727 510	102 527 016 2466	5 079 152 666	24 432 990 112

B2) GESTIONE RESIDUI

XII LEGISLATURA - DISEGNI DI LEGGE E RELAZIONI - DOCUMENTI

CODICE	DENOMINAZIONE	RESIDUI al 1/1/1993	RISCOSSI	RIMESTI DA RISCOPIRE al 31/12/1993	TOTALI	VARIAZIONI	
						IN PIU'	IN MENO
	ENTRATE CORRENTI TITOLO I ENTRATE CONTRIBUTIVE	---	---	---	---	---	---
	TOTALE TITOLO I	---	---	---	---	---	---
	TITOLO II - ENTRATE DERIVANTI DA TRASFERIMENTI CORRENTI	---	---	---	---	---	---
	TOTALE TITOLO II	---	---	---	---	---	---
	TITOLO III - ALTRE ENTRATE categoria 7: - entrate derivanti dalla vendita di beni e dalle prestazioni di servizi; - ricavi dalla vendita di pubblicazioni provenienti dalla prestazione di servizi - al prelievo UNIRE sulle scommesse: - al totalizzatore - al libro - nelle Agenzie Ippiche - al totalizzatore interurbano - tris - lotip	2 921 470 873 14 369 926 14 788 072 634 2 135 656 700 4 102 158 226 1 372 976 626	2 921 470 873 14 369 926 14 788 072 634 2 135 656 700 4 102 158 226 1 372 976 626	---	---	---	---
3.07.01.0		---	---	---	---	---	---
3.07.11.0		---	---	---	---	---	---
3.07.21.0		---	---	---	---	---	---
3.07.41.0		---	---	---	---	---	---
3.07.51.0		---	---	---	---	---	---
3.07.61.0		---	---	---	---	---	---
	TOTALE TITOLO III	25 334 704 985	24 981 908 337	372 796 648	25 334 704 985	---	---
	TOTALE TITOLO I, II, III	2 200 532 915	2 425 125	2 198 127 790	2 200 532 915	---	---
3.07.71.0		---	---	---	---	---	---
3.07.81.0		---	---	---	---	---	---
3.07.91.0		---	---	---	---	---	---
	TOTALE TITOLO IV	4 147 045	2 141 000	2 006 045	4 147 045	---	---
3.07.95.0		---	---	---	---	---	---
3.07.99.0		---	---	---	---	---	---
	TOTALE CATEGORIA 7	1 800 000	1 800 000	---	1 800 000	---	---
	TOTALE	27 541 204 945	24 968 274 462	2 572 930 483	27 541 204 945	---	---

XII LEGISLATURA - DISEGNI DI LEGGE E RELAZIONI - DOCUMENTI

CODICE	DENOMINAZIONE	RESIDUI all'1/1/1993	RISORSI	RIMBORSI DA RISCOUERE al 31/12/1993	TOTALI	VARIAZIONI	
						IMPTU'	IN MEMO
3.08.01.0	categoria 8 ^a - redditi e proventi patrimoniali - affitti di immobili	---	---	---	---	---	---
3.08.02.0	- interessi e premi su titoli a reddito fisso	---	---	---	---	---	---
3.08.03.0	- interessi attivi su mutui depositi e c/c	11 015 812 799	10 879 725 268	136 087 531	11 015 812 799	---	---
	TOTALE CATEGORIA 8 ^a	11 015 812 799	10 879 725 268	136 087 531	11 015 812 799	---	---
3.09.01.0	categoria 9 ^a - poste correttive e compensative di spese correnti						
	- recuperi e rimborsi diversi	1 516 195 044	200 054 418	306 119 392	506 173 810	---	1 010 021 234
3.09.02.0	- indennizzi di assicurazione	---	---	---	---	---	---
3.09.11.0	- restituzione di quote di contributo risultanti eccedenti l'art.4 all'leg.5 delibera 132 C.A. regolante rapporti con Società di corso)	---	---	---	---	---	---
	TOTALE CATEGORIA 9 ^a	1 516 195 044	200 054 418	306 119 392	506 173 810	---	1 010 021 234
3.10.01.0	categoria 10 ^a - entrate non classificabili in altre voci:						
	- entrate non classificabili	100 000	---	100 000	100 000	---	---
	TOTALE CATEGORIA 10 ^a	100 000	---	100 000	100 000	---	---
	TOTALE TITOLO III	40 073 312 788	36 048 054 148	3 015 237 406	39 063 291 354	---	1 010 021 234
	TOTALE ENTRATE CORRENTI	40 073 312 788	36 048 054 148	3 015 237 406	39 063 291 354	---	1 010 021 234

XII LEGISLATURA - DISEGNI DI LEGGE E RELAZIONI - DOCUMENTI

CODICE	DENOMINAZIONE	RESIDUI all'1/1/1993	RISCUSSI	RIMASTI DA RISCOU- TARE al 31/12/1993	TOTALI	VARIAZIONI	
						IN PIU'	IN MENO
	ENTRATE IN CONTO CAPITALE						
	TITOLO IV - entrate per alienazione di beni patrimoniali e riscossione di crediti						
	• categoria 11 - alienazione di immobili e diritti reali	000	000	000	000	000	000
	• TOTALE CATEGORIA 11*	000	000	000	000	000	000
	categoria 12 - alienazione di immobilizzazioni tecniche						
	• alienazione beni mobili arredi e macchine di ufficio	000	000	000	000	000	000
	• alienazione attrezzature tecniche	000	000	000	000	000	000
	• alienazione automezzi	000	000	000	000	000	000
	• TOTALE CATEGORIA 12*	000	000	000	000	000	000
	categoria 13 - realizzo di valori mobiliari						
	• realizzo di titoli stessi e garantiti dallo Stato	000	000	000	000	000	000
	• riscossione di altri titoli di credito	000	000	000	000	000	000
	• TOTALE CATEGORIA 13*	000	000	000	000	000	000
	categoria 14 - riscossione di crediti						
	• prelievamenti di depositi bancari	000	000	000	000	000	000
	• prelievamenti di depositi vincolati per liquidazione indennità di anzianità	000	000	000	000	000	000
	• ritiro di depositi a cauzione presso terzi	000	000	000	000	000	000
	• riscossione di crediti diversi	000	000	000	000	000	000
	• riscossione di mutui a medio e lungo termine	000	000	000	000	000	000
	• riscossioni di prestiti ed anticipazioni a breve termine	000	000	000	000	000	000
	• prelievi dalla Tesoreria Statale	000	000	000	000	000	000
	• TOTALE CATEGORIA 14*	000	000	000	000	000	000
	• TOTALE TITOLO IV	000	000	000	000	000	000

XII LEGISLATURA - DISEGNI DI LEGGE E RELAZIONI - DOCUMENTI

CODICE	DENOMINAZIONE	RESIDUI al 1/1/1993	RISORSE	RIMASTI DA RISCOUERE al 31/12/1993	TOTALI	VARIAZIONI	
						IN PIU'	IN MENO
	TITOLO V - entrate derivanti da trasferimenti 1° Conto capitale	000	000	000	000	000	000
	TOTALE TITOLO V	000	000	000	000	000	000
	TITOLO VI - accensione di prestiti categoria 19 - assunzione di mutui - assunzione di mutui	000	000	000	000	000	000
6.19.01.0	TOTALE CATEGORIA 19*	000	000	000	000	000	000
	categoria 20 - assunzione di altri debiti finanziari - contrazione debiti diversi	000	000	000	000	000	000
6.20.01.0	TOTALE CATEGORIA 20*	000	000	000	000	000	000
	TOTALE TITOLO VI	000	000	000	000	000	000
	TOTALE ENTRATE IN CONTO CAPITALE	000	000	000	000	000	000

XII LEGISLATURA - DISEGNI DI LEGGE E RELAZIONI - DOCUMENTI

CODICE	DENOMINAZIONE	RESIDUI all'1/1/1993	RISORSE	RIMBORSI DA RISOLVERE al 31/12/1993	TOTALI	VARIAZIONI	
						IN PIU'	IN MENO
	TITOLO VII - partite di giro	12 036 789		12 036 789	12 036 789		
7.22.01.0	categoria Z2* - entrate aventi natura di partite di giro						
7.22.02.0	- ritenute erariali su stipendi e competenze varie						
7.22.03.0	- ritenute erariali su contributi art.28 DPR 600/73						
7.22.11.0	- ritenute erariali su premi corse						
7.22.12.0	- ritenute previdenziali ed assistenziali a carico del personale:						
7.22.21.0	- per ritenute prev. e ass. di legge						
7.22.22.0	- per cassa di previdenza personale UNIRE						
7.22.23.0	- trattamenti a favore di terzi:						
7.22.24.0	- per sindacati	6 608		6 608	6 608		
	- per DNL						
	- per polizze assicurative						
	- per prestiti al personale						
7.22.34.0	- entrate destinate a terzi:						
7.22.35.0	- interessi cassa previdenza personale UNIRE						
7.22.36.0	- cedole su titoli di terzi in dep. a cauzione						
7.22.41.0	- varie						
7.22.51.0	- rimborsi di somme pagate per conto terzi	34 257 696	2 991 160	31 266 536	34 257 696		
7.22.61.0	- depositi di terzi a cauzione in contanti						
	- partite in sospeso						
	TOTALE CATEGORIA Z2*	46 301 093	2 991 160	43 309 933	46 301 093		
	TOTALE TITOLO VII	46 301 093	2 991 160	43 309 933	46 301 093		

XII LEGISLATURA - DISEGNI DI LEGGE E RELAZIONI - DOCUMENTI

CODICE	DENOMINAZIONE	RESIDUI al 1/1/1993	RISORSE	RINVESTI DA RISCUTTE al 31/12/1993	TOTALI	VARIAZIONI	
						IN PIU'	IN MENO
	RIEPILOGO DEI TITOLI						
	TITOLO I	---	---	---	---	---	---
	TITOLO II	---	---	---	---	---	---
	TITOLO III	40 073 312 788	36 048 054 148	3 015 237 406	37 063 291 554	---	1 010 021 234
	TITOLO IV	---	---	---	---	---	---
	TITOLO V	---	---	---	---	---	---
	TITOLO VI	---	---	---	---	---	---
	TITOLO VII	46 301 093	2 991 160	43 309 933	46 301 093	---	---
	TOTALE ENTRATE	40 119 613 881	36 051 045 308	3 058 547 339	39 109 592 647	---	1 010 021 234

XII LEGISLATURA - DISEGNI DI LEGGE E RELAZIONI - DOCUMENTI

CODICE	DENOMINAZIONE	RESIDUI all'1/1/1993	PAGATI	RIMASTI DA PAGARE al 31/12/1993	TOTALI	VARIAZIONI	
						IN PIU'	IN MENO
	TITOLO I - SPESE CORRENTI						
	categoria 1 ^a - spese per gli organi dell'Ente						
1.01.01.0	- compensi alla presidenza	---	---	---	---	---	---
1.01.02.0	- compensi ai componenti il Consiglio di amministrazione	---	---	---	---	---	---
1.01.03.0	- compensi ai componenti il Collegio dei revisori dei conti	1 610 000	1 610 000	---	1 610 000	---	---
1.01.05.0	- indennità e rimborso spese trasporto per assistenti agli organi istituzionali	21 452 287	21 452 287	---	21 452 287	---	---
1.01.06.0	- spese per funzionamento degli organi statutari	---	---	---	---	---	---
	TOTALE CATEGORIA 1^a	23 062 287	23 062 287	---	23 062 287	---	---
	categoria 2 ^a - oneri per il personale in attività di servizio e assegni fissi:						
1.02.01.0	- personale di ruolo	126 417 748	---	---	---	---	126 417 748
1.02.02.0	- personale a tempo determinato	---	---	---	---	---	---
	compensi per lavoro straordinario, e premio incentivante						
1.02.11.0	- personale di ruolo	607 510 188	437 993 017	---	437 993 017	---	169 517 171
1.02.12.0	- personale a tempo determinato	---	---	---	---	---	---
	indennità e spese trasporto per missioni:						
1.02.21.0	- all'interno	13 065 603	---	---	---	---	---
1.02.22.0	- all'estero	---	---	---	---	---	---
	indennità e spese trasporto per trasferimenti						
1.02.31.0	oneri previdenziali e assistenziali a carico dell'Ente	---	---	---	---	---	---
1.02.41.0	- personale di ruolo	649 051 315	170 051 295	---	170 051 295	---	479 000 020
1.02.42.0	- personale a tempo determinato	46 427 619	46 427 619	---	46 427 619	---	---
	altri oneri sociali a carico dell'Ente:						
1.02.51.0	- Cassa Previdenza Personale UNIRE	154 882 284	25 132 284	---	25 132 284	---	129 750 000
1.02.61.0	corsi per il personale e partecipazione alle spese per corsi indetti da enti istituzioni e amministrazioni	1 795 000	1 185 000	---	1 795 000	---	610 000
	TOTALE CATEGORIA 2^a	1 599 149 757	684 946 388	77 268 430	762 214 818	---	836 934 939
	categoria 3 ^a - oneri per il personale in quiescenza						
1.03.01.0	- pensioni a carico dell'Ente	---	---	---	---	---	---
	TOTALE CATEGORIA 3^a	---	---	---	---	---	---

XII LEGISLATURA - DISEGNI DI LEGGE E RELAZIONI - DOCUMENTI

CATEGORIE	DESCRIZIONE	RESISTENZE all'1/1/1993	PAGAMENTI	RIMBORSI DA PAGARE al 31/12/1993	VARIAZIONI	
					TOTALI	IN FIU' IN REDD.
1.04.01.0	categoria 4 - spese per l'acquisto di beni di consumo e di servizi	1 253 899 500	---	---	---	1 253 899 500
	A) SPESE GENERALI	---	---	---	---	---
1.04.02.0	fitti locali	---	---	---	---	---
1.04.03.0	spese per l'energia elettrica	248 142 343	3 402 038	---	---	244 740 305
1.04.04.0	combustibili ed energia elettrica per riscaldamento e spese per la conduzione degli impianti tecnici sede via Catania	---	---	---	---	---
1.04.04.0	spese condominiali e riscaldamento sede via Sommacampagna	---	---	---	---	---
1.04.05.0	canoni acqua	---	---	---	---	---
1.04.06.0	adattamento di locali e relativi impianti	797 310 767	769 387 422	---	---	27 923 345
1.04.07.0	pulizie uffici	101 547 646	51 598 400	---	---	49 949 246
1.04.08.0	spese di vigilanza sedi UNITRE	169 604 453	169 604 453	---	---	---
1.04.11.0	spese telefoniche	3 885 250	3 885 250	---	---	---
1.04.12.0	spese postali e telegrafiche	8 772 800	8 772 800	---	---	---
1.04.13.0	noleggio di materiale e apparecchiature tecniche	10 548 519	9 309 370	---	---	1 239 149
1.04.14.0	spese per utilizzazione dei servizi tecnici	---	---	---	---	---
1.04.15.0	manutenzione e riparazione macchine e attrezzature uffici	54 884 397	54 884 397	---	---	---
1.04.16.0	manutenzione noleggio ed esercizio di mezzi trasporto	1 886 628	1 459 388	427 240	---	---
1.04.17.0	acquisto di materiale di consumo per gli uffici	25 338 299	17 950 133	---	---	7 388 176

XII LEGISLATURA - DISEGNI DI LEGGE E RELAZIONI - DOCUMENTI

CODICE	DENOMINAZIONE	RESIDUI all' 1/1/1993	PAGATI	RIMASTI DA PAGARE al 31/12/1993	TOTALI	VARIAZIONI	
						IN PIU'	IN MENO
1.04.18.0	spese per la pubblicazione bandi di concorso	---	---	---	---	---	---
1.04.19.0	acquisto di riviste giornali ed altre pubblicaz.	---	---	---	---	---	---
1.04.20.0	acquisto vestiario e divise	3 963 008	3 963 008	---	3 963 008	---	---
1.04.21.0	premi di assicurazione	---	---	---	---	---	---
1.04.22.0	trasporti e facchinaggi	21 635 420	19 969 420	---	19 969 420	---	1 666 000
1.04.31.0	spese per il funzionamento di commissioni comitati ecc.	4 944 575	4 944 575	---	4 944 575	---	---
1.04.32.0	spese per studi indagini e rilevazioni	305 892 600	---	225 660 000	225 660 000	---	80 232 600
1.04.33.0	spese per stampa di pubblicazioni	102 942 140	92 222 715	10 719 425	102 942 140	---	---
1.04.34.0	spese per l'organizzazione e la partecipazione a convegni congressi ed altre manifestazioni	620 912 202	529 341 500	---	529 341 500	---	91 570 702
1.04.41.0	onorari e compensi per incarichi speciali e collaborazioni esterne	187 309 650	38 085 238	50 602 857	88 688 095	---	98 621 555
1.04.51.0	spese di rappresentanza	45 816 796	31 810 530	---	31 810 530	---	14 006 266
1.04.52.0	spese per concorsi	8 027 291	3 925 920	---	3 925 920	---	4 101 371
1.04.53.0	spese per accertamenti sanitari	---	---	---	---	---	---
.	TOTALE A	3 977 284 284	1 814 516 547	287 409 522	2 101 926 049	---	1 875 358 215

XII LEGISLATURA - DISEGNI DI LEGGE E RELAZIONI - DOCUMENTI

CODICE	DENOMINAZIONE	RESIDUI all'1/1/1993	PAGATI	RIMASTI DA PAGARE al 31/12/1993	TOTALI	VARIAZIONI	
						IN PIU'	IN MENO
1.04.56.0	B) SPESE PER SERVIZI DIRETTI UNITRE	---	---	---	---	---	---
	spese gestione e trasmissione segnale televisivo delle corse	---	---	---	---	---	---
1.04.60.0	canoni collegamenti telefonici T.D. riversamento scorse	2.256.000	2.256.000	---	2.256.000	---	---
1.04.61.0	canoni e spese collegamenti servizio telescriventi	---	---	---	---	---	---
	spese per la stampa e la spedizione di materiali ai delegati all'accettazione delle scorse	---	---	---	---	---	---
	a) stampa esterna	---	---	---	---	---	---
1.04.62.0	- blocchi ricevute scorse Agenzie Ippiche	2.173.046.553	1.724.101.620	---	1.724.101.620	---	448.944.933
1.04.63.0	- blocchi ricevute scorse Tris	18.993.160	---	---	---	---	18.993.160
1.04.66.0	spese per la stampa tecnica ippica e sportiva	1.847.569.390	890.207.730	957.361.660	1.847.569.390	---	---
1.04.67.0	spese promozionali e di propaganda	556.610.452	409.951.002	146.659.450	556.610.452	---	---
	TOTALE B	4.598.475.555	3.026.516.372	1.104.021.090	4.130.537.462	---	467.938.093

XII LEGISLATURA - DISEGNI DI LEGGE E RELAZIONI - DOCUMENTI

CODICE	DENOMINAZIONE	RESIDUI all'1/1/1993	PAGATI	RINVESTI DA PAGARE al 31/12/1993	TOTALI	VARIAZIONI	
						IN PIU'	IN MENO
1.04.71.0	C) SPESE PER L'ESERCIZIO DELEGATO DELLE SCOMESSE (art.2 comma 2 legge 24/3/42 n.315 e art.unico legge 13/3/58 n.210) a) negli ippodromi - retribuzione alle Società di corse per l'imple- tamento della delega all'esercizio delle scommesse al totalizzatore - remunerazione dei servizi di base alle Società di corse per le scommesse accettate negli ippodromi b) fuori degli ippodromi: - premio incentivazione alle agenzie ippiche per l'espletamento della delega all'esercizio delle scommesse a riferimento al totalizzatore e a quota fissa	---	---	---	---	---	---
1.04.72.0		---	---	---	---	---	---
1.04.75.0		4 084 070 066	4 000 000 000	---	4 000 000 000	---	84 070 066
1.04.77.0	- corrispettivi ai delegati all'accettazione delle scommesse da riversare al totalizzatore	---	---	---	---	---	---
1.04.78.0	- corrispettivo al delegato alla gestione Totip	---	---	---	---	---	---

XII LEGISLATURA - DISEGNI DI LEGGE E RELAZIONI - DOCUMENTI

CODICE	DENOMINAZIONE	RESIDUI all' 1/1/1993	PAGATI	RIMASTI DA PAGARE al 31/12/1993	TOTALI	VARIAZIONI	
						IN PIU'	IN MENO
1.04.81.0	c) per la scommessa Tris; - corrispettivi ai delegati all'accettazione della scommessa Tris	96 588	---	96 588	96 588	---	---
1.04.87.0	d) spese per gli ippodromi; - remunerazione alle Società di corse dei servizi relativi alle scommesse fuori degli ippodromi	---	---	---	---	---	---
1.04.91.0	- contributi erogati alle Società di corse per le spese di gestione degli ippodromi (art. unico legge 13/3/58 n.210)	24 378 296 667	24 005 886 767	372 409 900	24 378 296 667	---	---
1.04.92.0	- fondo investimenti	8 083 259 078	894 970 879	7 188 288 199	8 083 259 078	---	---
.	TOTALE C	36 545 722 399	28 900 857 646	7 560 794 687	36 461 652 333	---	84 070 066
.	D) ENTI TECNICI						
	spese per la vigilanza disciplinaria e controllo tecnico delle corse da parte degli Enti Ippici:						
1.04.95.0	- Ente Nazionale Corse al Trotto	1 402 000 500	1 179 000 000	---	1 179 000 000	---	223 000 500
1.04.96.0	- Jockey Club Italiano	1 663 501 500	1 375 000 000	---	1 375 000 000	---	288 501 500
1.04.97.0	- Società Steeple Chases d'Italia	385 000 000	385 000 000	---	385 000 000	---	---
1.04.98.0	- Ente Nazionale Cavallo Italiano	590 135 434	590 000 000	135 434	590 135 434	---	---
1.04.99.0	- spese per controlli antidoping	1 226 002 000	1 160 000 000	---	1 160 000 000	---	66 002 000
.	TOTALE D	5 266 639 434	4 689 000 000	135 434	4 689 135 434	---	577 504 000
.	TOTALE (A+B+C+D) CATEGORIA 4*	50 388 121 672	38 430 890 565	8 952 360 733	47 383 251 298	---	3 004 870 374

XII LEGISLATURA - DISEGNI DI LEGGE E RELAZIONI - DOCUMENTI

CODICE	DENOMINAZIONE	RESIDUI al 1/1/1993	PAGATI	RIMASTI DA PAGARE al 31/12/1993	TOTALI	VARIAZIONI	
						IN PIU'	IN MENO
	categoria 5 - spese per prestazioni istituzionali						
	- PREMI E PROVVISIOE A FAVORE DELL'IPPICA						
	- al detrazioni per le corse						
	- corse al trotto:						
1.05.01.0	- premi al trapiando proprietari e allevatori	12 645 924 484	12 086 040 639	559 883 845	12 645 924 484	***	***
	- corse al galoppo pizano:						
1.05.11.0	- premi al trapiando proprietari e allevatori	10 246 219 727	8 565 591 705	1 680 718 022	10 246 219 727	***	***
1.05.12.0	- premi aggiunti	***	***	***	***	***	***
	- corse al galoppo ostacoli:						
1.05.21.0	- premi al trapiando proprietari e allevatori	2 625 571 275	1 544 753 027	1 080 818 248	2 625 571 275	***	***
1.05.22.0	- premi aggiunti	***	***	***	***	***	***
	- corse al galoppo - mezzo sangue						
1.05.31.0	- premi al trapiando proprietari e allevatori	1 896 276 955	794 701 254	1 101 575 701	1 896 276 955	***	***
	- CORSE TRIS						
	- trotto:						
1.05.41.0	- premi al trapiando proprietari e allevatori	357 397 400	211 416 800	145 980 600	357 397 400	***	***
1.05.42.0	- premi per la partecipazione alle corse	116 891 000	56 138 000	60 753 000	116 891 000	***	***
1.05.43.0	- indennità trasferimento cavalli partecipanti	***	***	***	***	***	***
	- galoppo:						
1.05.51.0	- premi al trapiando proprietari e allevatori	302 660 000	182 065 800	120 594 200	302 660 000	***	***
1.05.52.0	- premi per la partecipazione alle corse	40 180 000	16 910 000	23 270 000	40 180 000	***	***
1.05.53.0	- indennità trasferimento cavalli partecipanti	***	***	***	***	***	***
	- CORSE TOTIP - premi di partecipazione						
1.05.61.0	- trotto	***	***	***	***	***	***
1.05.62.0	- galoppo	***	***	***	***	***	***
	- coppe e trofei						
1.05.71.0	- premi agli allevatori dei cavalli italiani	19 859 200	10 101 200	9 758 000	19 859 200	***	***
1.05.72.0	- premio classificati nei concorsi ippici	1 538 707 617	408 476 470	1 130 231 147	1 538 707 617	***	***
		29 789 817 658	23 836 126 895	5 953 690 763	29 789 817 658	***	365 242 200

XII LEGISLATURA - DISEGNI DI LEGGE E RELAZIONI - DOCUMENTI

CODICE	DENOMINAZIONE	RESIDUI all'1/1/1993	PAGATI	RIMASTI DA PAGARE al 31/12/1993	TOTALI	VARIAZIONI	
						IN PIU'	IN MENO
1.05.80.0	bi provvidenze per l'allevamento - provvidenze all'allevamento per il trotto ed il galoppo purasangue e ostacoli	27 833 412 992	16 019 651 605	11 813 761 387	27 833 412 992	---	---
1.05.83.0	- per il cavallo di mezzo sangue	4 363 539 039	2 829 598 017	1 533 941 022	4 363 539 039	---	---
1.05.84.0	- per profilassi malattie infettive	200 000 000	103 417 829	96 582 180	200 000 000	---	---
1.05.85.0	- per centri di allevamento pubblici o consortili	---	---	---	---	---	---
1.05.86.0	- per impianti di allevamento	703 356 117	54 290 050	649 066 067	703 356 117	---	---
1.05.87.0	- per iniziative intese ad incrementare sul piano qualitativo e quantitativo il parco cavalli	56 300 000	---	---	---	---	56 300 000
1.05.88.0	- per attuazione iniziative interessanti l'ippicoltura nazionale	130 335 055	---	---	---	---	130 335 055
1.05.89.0	- per fondo investimenti impianti di allevamento e/o di allenamento	4 628 644 679	544 658 704	84 005 975	628 644 679	---	4 000 000 000
	TOTALE PREMI E PROVVIDENZE	37 915 607 882	19 351 616 196	14 177 356 631	33 728 972 827	---	4 186 635 055
1.05.90.0	- iniziative per l'esercizio dell'equitazione da parte dei giovani	---	---	---	---	---	---
1.05.91.0	- iniziative e attività dirette e/o con gli Enti tecnici per la qualificazione professionale di maestranze e tecnici dell'ippica	---	---	---	---	---	---
	- iniziative previdenziali ed assistenziali a favore dei prestatori di opera dell'ippica (comma 5 art. 2 Statuto UNIRE)	---	---	---	---	---	---
1.05.92.0	- per la Cassa Previdenza guidatori allenatori e fantini	10 000 000	10 000 000	---	10 000 000	---	---
1.05.93.0	- per assistenza e previdenza a lavoratori dell'ippica	740 000 000	740 000 000	---	740 000 000	---	---
1.05.94.0	- per la Cassa previdenza funzionari corse al trotto e commissari e funzionari corse al galoppo	53 000 000	53 000 000	---	53 000 000	---	---
1.05.96.0	- fondo speciale a favore attività piccoli imprenditori (comma 1 art. 2 Statuto Unire) e fondo investimenti impianti di allevamento e/o allenamento	8 000 000 000	---	---	---	---	8 000 000 000
	TOTALE CATEGORIA 5	76 508 425 540	44 190 743 091	19 765 805 194	63 956 548 285	---	12 551 877 255

XII LEGISLATURA - DISEGNI DI LEGGE E RELAZIONI - DOCUMENTI

CODICE	DENOMINAZIONE	RESIDUI all'1/1/1993	PAGATI	RIMASTI DA PAGARE al 31/12/1993	TOTALI	VARIAZIONI	
						IN PIU'	IN MENO
1.06.01.0	CATEGORIA 6 ^a - TRASFERIMENTI PASSIVI - interventi assistenziali e sociali a favore del personale in servizio di quello cessato dal servizio e delle loro famiglie	34 208 085	34 208 085	---	34 208 085	---	---
1.06.02.0	- equo indennizzo al personale per la perdita della integrità fisica subita per infermità con- tratta per causa di servizio	---	---	---	---	---	---
1.06.03.0	- altri trasferimenti passivi	---	---	---	---	---	---
.	TOTALE CATEGORIA 6 ^a	34 208 085	34 208 085	---	34 208 085	---	---
1.07.01.0	Categoria 7 ^a - oneri finanziari - interessi su mutui	---	---	---	---	---	---
1.07.02.0	- interessi passivi su conti correnti bancari	---	---	---	---	---	---
1.07.03.0	- spese e commissioni bancarie	---	---	---	---	---	---
.	TOTALE CATEGORIA 7 ^a	---	---	---	---	---	---
1.08.01.0	Categoria 8 ^a - oneri tributari - imposte, tasse e tributi vari	---	---	---	---	---	---
1.08.02.0	- imposta sulle scommesse negli ippodromi	---	---	---	---	---	---
1.08.03.0	- imposta sulle scommesse nelle Agenzie Ippiche rurbano	---	---	---	---	---	---
1.08.04.0	- imposta sulle scommesse al totalizzatore inte- rurbano	46 190	---	46 190	46 190	---	---
1.08.05.0	- imposta sulle scommesse alla Tris	---	---	---	---	---	---
.	- imposta unica sul Totip	---	---	---	---	---	---
1.08.11.0	- imposte e tasse indirette	---	---	---	---	---	---
1.08.12.0	- oneri fiscali imposte patrimoniali e varie	20 401 222 029	7 797 437 129	12 603 784 900	20 401 222 029	---	---
.	TOTALE CATEGORIA 8 ^a	20 401 222 219	7 797 437 129	12 603 831 090	20 401 268 219	---	---

XII LEGISLATURA - DISEGNI DI LEGGE E RELAZIONI - DOCUMENTI

CODICE	DENOMINAZIONE	RESIDUI all'1/1/1993	PAGATI	RIMASTI DA PAGARE al 31/12/1993	TOTALI	VARIAZIONI	
						IN PIU'	IN MENO
1.09.01.0	categoria 9 ^a - poste correttive e compensative di entrate correnti	741 200	741 200	---	741 200	---	---
.	- restituzioni e rimborsi diversi	741 200	741 200	---	741 200	---	---
.	TOTALE CATEGORIA 9 ^a						
1.10.01.0	categoria 10 ^a - somme non classificabili in altre voci	41 472 750	41 472 750	---	41 472 750	---	---
1.10.02.0	- spese per liti arbitrari risarcimenti ed accessori	---	---	---	---	---	---
1.10.03.0	- fondo di riserva per integrazione di bilancio	11 000 000	---	---	---	---	11 000 000
1.10.04.0	- oneri vari straordinari	---	---	---	---	---	---
1.10.05.0	- spese di realizzo entrate	---	---	---	---	---	---
	- altre spese non classificabili	---	---	---	---	---	---
.	TOTALE CATEGORIA 10 ^a	52 472 750	41 472 750	---	41 472 750	---	11 000 000
.	TOTALE TITOLO I	149 007 449 510	91 203 501 495	41 399 265 447	132 602 766 942	---	16 404 682 568

XII LEGISLATURA - DISEGNI DI LEGGE E RELAZIONI - DOCUMENTI

CODICE	DENOMINAZIONE	RESIDUI all' 1/1/1993	PAGATI	RIMASTI DA PAGARE al 31/12/1993	TOTALI	VARIAZIONI	
						IN PIU'	IN MENO
	TITOLO II - SPESE IN CONTO CAPITALE						
	categoria 11* - acquisizione beni di uso durevole ed opere immobiliari						
2.11.01.0	- realizzazione Centro Cavallo Italiano	---	---	---	---	---	---
	TOTALE CATEGORIA 11*	---	---	---	---	---	---
	categoria 12* - acquisizione di immobilizzazioni tecniche						
2.12.01.0	- acquisto mobili arredi macchine ufficio ecc.	135.644.597	12.675.880	172.968.717	135.644.597	---	---
2.12.02.0	- acquisto libri e pubblicazioni per la biblioteca	---	---	---	---	---	---
2.12.03.0	- acquisto macchine ed attrezzature tecniche	1.574.951.606	58.310.000	1.516.641.606	1.574.951.606	---	---
2.12.05.0	- acquisto automezzi	---	---	---	---	---	---
2.12.07.0	- ripristino trasformazioni e manutenzione straordinaria impianti attrezzi e macchinari (Settimo Milanese)	2.168.989.333	---	2.168.989.333	2.168.989.333	---	---
2.12.08.0	- acquisto attrezzature per controllo antidoping	---	---	---	---	---	---
	TOTALE CATEGORIA 12*	3.879.585.536	70.985.880	3.808.599.656	3.879.585.536	---	---
	categoria 13* - partecipazioni e acquisto di valori mobiliari						
2.13.01.0	- acquisto titoli emessi o garantiti dallo Stato e assimilati	---	---	---	---	---	---
2.13.02.0	- depositi di buoni postali	---	---	---	---	---	---
2.13.03.0	- acquisti di altri titoli di credito	---	---	---	---	---	---
	TOTALE CATEGORIA 13*	---	---	---	---	---	---

XII LEGISLATURA - DISEGNI DI LEGGE E RELAZIONI - DOCUMENTI

CODICE	DENOMINAZIONE	RESIDUI all' 1/1/1993	PAGATI	RIMASTI DA PAGARE al 31/12/1993	VARIAZIONI	
					TOTALI	IN PIU' / IN MENO
3.15.01.0	TITOLO III - ESTINZIONE DI MUTUI E ANTICIPAZIONI categoria 16 - rimborso di mutui - rimborso di mutui	***	***	***	***	***
.	TOTALE CATEGORIA 16*	***	***	***	***	***
3.17.01.0	categoria 17* - rimborso di anticipazioni passive - rimborsi di anticipazioni passive	***	***	***	***	***
.	TOTALE CATEGORIA 17*	***	***	***	***	***
3.18.01.0	categoria 18* - rimborso di obbligazioni - rimborsi di obbligazioni	***	***	***	***	***
.	TOTALE CATEGORIA 18*	***	***	***	***	***
3.19.01.0	categoria 19* - restituzioni alle gestioni autonome di anticipazioni - restituzione alle gestioni autonome di anticipazioni	***	***	***	***	***
.	TOTALE CATEGORIA 19*	***	***	***	***	***
.	categoria 20* - estinzione debiti diversi	***	***	***	***	***
.	TOTALE CATEGORIA 20*	***	***	***	***	***
.	TOTALE TITOLO III	***	***	***	***	***
.	TOTALE SPESE IN CONTO CAPITALE	7 346 016 309	70 985 880	7 275 030 429	7 346 016 309	***

XII LEGISLATURA - DISEGNI DI LEGGE E RELAZIONI - DOCUMENTI

CODICE	DENOMINAZIONE	RESIDUI all' 1/1/1993	PAGATI	RIMASTI DA PAGARE al' 31/12/1993	TOTALI	VARIAZIONI	
						IN PIU'	IN MENO
	RIEPILOGO DEI TITOLI						
.	TITOLO I	149 007 449 510	91 203 501 495	41 399 265 447	132 602 766 942	---	16 404 682 568
.	TITOLO II	7 346 016 309	70 965 880	7 275 030 429	7 346 016 309	---	---
.	TITOLO III	---	---	---	---	---	---
.	TITOLO IV	4 153 323 533	4 151 149 301	2 174 032	4 153 323 533	---	---
.	TOTALE DELLE SPESE	160 506 789 352	95 475 636 876	48 676 469 908	144 102 106 784	---	16 404 682 568

B3) GESTIONE CASSA

XII LEGISLATURA - DISEGNI DI LEGGE E RELAZIONI - DOCUMENTI

CODICE	DENOMINAZIONE	PREVISIONI	RISCOSSIONI	DIFFERENZE RISPETTO ALLE PREVISIONI		TOTALE DEI RESIDUI ATTIVI al 31/12/1993
				IN PIU'	IN MENO	
	ENTRATE CORRENTI TITOLO I ENTRATE CONTRIBUTIVE	----	----	----	----	----
	TOTALE TITOLO I	----	----	----	----	----
	TITOLO II - ENTRATE DERIVANTI DA TRASFERIMENTI CORRENTI	----	----	----	----	----
	TOTALE TITOLO II	----	----	----	----	----
3.07.01.0	TITOLO III - ALTRE ENTRATE categoria 7 - entrate derivanti dalla vendita di beni e dalle prestazioni di servizi: - ricavi dalla vendita di pubblicazioni	103.380.000.000	104.104.797.645	724.797.645	----	3.534.597.019
3.07.21.0	- al libro	41.120.000.000	41.803.401.246	683.401.246	----	19.029.161
3.07.31.0	- nelle Agenzie Ippiche	419.990.000.000	421.774.233.621	1.784.233.621	----	10.654.479.033
3.07.41.0	- al totalizzatore interurbano	40.000.000.000	38.570.133.930	----	1.429.866.070	2.133.135.870
3.07.51.0	- tris	139.943.000.000	134.856.739.966	----	5.086.260.034	5.240.768.560
3.07.61.0	- totip	230.592.000.000	215.690.759.340	----	14.911.240.660	11.652.881.038
		973.023.000.000	956.790.985.748	3.192.432.512	21.427.346.764	33.256.946.500
3.07.71.0	B) proventi derivanti dalle corse: - entrate e rimborsi nelle corse:	7.568.000.000	5.934.577.782	----	1.633.422.218	2.198.127.790
3.07.81.0	- sovrapprezzi sulle corse a vendere e reclamare	150.000.000	143.290.000	----	6.710.000	----
3.07.91.0	- quota UNIRE quale ente organizzatore delle corse abbinate alle lotterie di Agrigano e Merano	----	----	----	----	----
3.07.95.0	C) proventi per vincite non riscosse e biglietti non rimborsati	1.200.000.000	1.589.711.061	389.711.061	----	4.657.445
3.07.99.0	- realizzati per cessimi; di materiali fuori uso	10.000.000	9.300.000	----	700.000	5.000.000
	TOTALE CATEGORIA 7-	983.953.000.000	964.466.964.991	3.582.143.573	23.068.178.982	35.464.731.735

XII LEGISLATURA - DISEGNI DI LEGGE E RELAZIONI - DOCUMENTI

CODICE	DENOMINAZIONE	PREVISIONI	RISCOSSIONI	DIFFERENZE RISPETTO ALLE PREVISIONI		TOTALE DEI RESIDUI ATTIVI al 31/12/1993
				IN PIU'	IN MENO	
3.09.01.0	categoria 8 ^a - redditi e proventi patrimoniali	---	---	---	---	---
	- affitti di immobili	---	---	---	---	---
3.09.02.0	- interessi e proventi su titoli a reddito fisso	---	640 937	640 937	---	---
3.09.03.0	-interessi attivi su mutui depositi e c/c	13 000 000 000	11 055 189 579	---	1 944 810 421	10 340 192 716
	TOTALE CATEGORIA 8 ^a	13 000 000 000	11 055 830 516	640 937	1 944 810 421	10 340 192 716
3.09.01.0	categoria 9 ^a - poste correttive e compensative di spese correnti	---	---	---	---	---
3.09.02.0	- recuperi e rimborsi diversi	3 252 000 000	3 624 495 488	372 495 488	---	450 725 409
3.09.11.0	- indennizzi di assicurazione	---	---	---	---	---
	- restituzione di quote di contributo risultanti eccedenti l'art.4 alleg.5 delibera 132 C.A. regolante rapporti con Società di corse)	---	---	---	---	---
	TOTALE CATEGORIA 9 ^a	3 252 000 000	3 624 495 488	372 495 488	---	450 725 409
3.10.01.0	categoria 10 ^a - entrate non classificabili in altre voci:	---	---	---	---	---
	- entrate non classificabili	160 000 000	150 000 000	---	10 000 000	100 000
	TOTALE CATEGORIA 10 ^a	160 000 000	150 000 000	---	10 000 000	100 000
	TOTALE TITOLO III	1000 365 000 000	979 297 290 595	3 955 279 998	25 022 989 403	46 255 749 860
	TOTALE ENTRATE CORRENTI	1000 365 000 000	979 297 290 595	3 955 279 998	25 022 989 403	46 255 749 860

XII LEGISLATURA - DISEGNI DI LEGGE E RELAZIONI - DOCUMENTI

codice	DENOMINAZIONE	PREVISIONI	RISCOSSIONI	DIFFERENZE RISPETTO ALLE PREVISIONI		TOTALE DEI RESIDUI ATTIVI al 31/12/1993
				IN PIU'	IN MENO	
	ENTRATE IN CONTO CAPITALE					
	TITOLO IV - entrate per alienazione di beni patrimoniali e riscossione di crediti					
	categoria 11 ^a - alienazione di immobili e diritti reali	---	---	---	---	---
	TOTALE CATEGORIA 11 ^a	---	---	---	---	---
	categoria 12 ^a - alienazione di immobilizzazioni tecniche					
	- alienazione beni mobili, arredi e macchine di ufficio	---	---	---	---	---
	- alienazione attrezzature tecniche	---	---	---	---	---
	- alienazione automezzi	---	---	---	---	---
	TOTALE CATEGORIA 12 ^a	---	---	---	---	---
	categoria 13 ^a - realizzo di valori mobiliari					
	- realizzo di titoli emessi e garantiti dallo Stato	---	---	---	---	---
	- riscossione di altri titoli di credito	---	---	---	---	---
	TOTALE CATEGORIA 13 ^a	---	---	---	---	---
	categoria 14 ^a - riscossione di crediti					
	- prelievi di depositi bancari	500 000 000	300 000	300 000	---	---
	- prelievi di depositi vincolati per liquidazione indennità di anzianità	---	15 833 201	---	---	---
	- ritiro di depositi a cauzione presso terzi	1 000 000	3 100 000	2 100 000	---	---
	- riscossione di crediti diversi	---	---	---	---	---
	- riscossione di crediti a medio e lungo termine	20 000 000	20 695 479	695 479	---	---
	- riscossione di prestiti ed anticipazioni a breve termine	100 000 000	163 871 808	63 871 808	---	---
	- prelievi dalla Tesoreria Statale	---	---	---	---	---
	TOTALE CATEGORIA 14 ^a	621 000 000	205 800 488	48 967 287	484 166 799	---
	TOTALE TITOLO IV	621 000 000	205 800 488	48 967 287	484 166 799	---

XII LEGISLATURA - DISEGNI DI LEGGE E RELAZIONI - DOCUMENTI

CODICE	DENOMINAZIONE	PREVISIONI	RISCOSSIONI	DIFFERENZE RISPETTO ALLE PREVISIONI		TOTALE DEI RESTIUI ATTIVI al 31/12/1993
				IN PIU'	IN MENO	
.	TITOLO V - entrate derivanti da trasferimenti in conto capitale	***	***	***	***	***
.	TOTALE TITOLO V	***	***	***	***	***
6.19.01.0	TITOLO VI - accensione di prestiti categoria 19 ^a - assunzione di mutui - assunzione di mutui	***	***	***	***	***
.	TOTALE CATEGORIA 19 ^a	***	***	***	***	***
6.20.01.0	categoria 20 ^a - assunzione di altri debiti finanziari - contrazione debiti diversi	***	***	***	***	***
.	TOTALE CATEGORIA 20 ^a	***	***	***	***	***
.	TOTALE TITOLO VI	***	***	***	***	***
.	TOTALE ENTRATE IN CONTO CAPITALE	621 000 000	205 800 488	68 967 287	484 166 799	***

XII LEGISLATURA - DISEGNI DI LEGGE E RELAZIONI - DOCUMENTI

CODICE	DENOMINAZIONE	PREVISIONI	RISORSE	DIFFERENZE RISPETTO ALLE PREVISIONI		TOTALE DEI RESIDUI ATTIVI al 31/12/1993
				IN PIU'	IN MENO	
	TITOLO VII - partite di giro					
	categoria 22 - entrate aventi natura di					
7.22.01.0	- partite di giro					
7.22.02.0	- ritenute erariali su stipendi e competenze varie	2 000 000 000	1 793 953 405	1 793 953 405	706 044 975	13 431 394
7.22.03.0	- ritenute erariali su contributi art.28 DPR 600/73	14 000 000 000	16 905 424 800	2 905 424 800	***	***
7.22.04.0	- ritenute erariali su premi, corse	200 000 000	678 663 875	478 663 875	***	***
	- ritenute previdenziali ed assistenziali a carico del personale:					
7.22.11.0	- per ritenute prev. e ass. di legge	1 000 000 000	660 475 678	***	339 524 322	***
7.22.12.0	- per cassa di previdenza personale UNIRE	100 000 000	72 444 318	***	27 555 682	***
7.22.21.0	- per sindacati	30 000 000	15 312 264	***	14 687 736	6 608
7.22.22.0	- per CIRA	10 000 000	6 800 000	***	3 200 000	***
7.22.23.0	- per polizze assicurative	60 000 000	43 291 700	***	16 708 300	***
7.22.24.0	- per prestiti al personale	***	***	***	***	***
7.22.24.0	- entrate destinate a terzi:					
7.22.24.0	- interessi Cassa previdenza personale UNIRE	***	***	***	***	***
7.22.25.0	- cedole su titoli di terzi in dep. a cauzione	100 000 000	***	***	***	***
7.22.26.0	- varie	100 000 000	476 095 365	376 095 365	100 000 000	***
7.22.41.0	- rimborsi di somme pagate per conto terzi	***	***	***	***	60 792 196
7.22.51.0	- depositi di terzi a cauzione in contanti	200 000 000	105 335 147	***	94 664 853	***
7.22.61.0	- partite in sospeso	***	***	***	***	***
	TOTALE CATEGORIA 22	17 800 000 000	20 258 000 352	5 054 339 445	1 702 385 488	74 230 188
	TOTALE TITOLO VII	17 800 000 000	20 258 000 352	5 054 339 445	1 702 385 488	74 230 188

XII LEGISLATURA - DISEGNI DI LEGGE E RELAZIONI - DOCUMENTI

CATEG.	DENOMINAZIONE	PREVISIONI	RISCOSSIONI	DIFFERENZE RISPETTO ALLE PREVISIONI		TOTALE DEI RESIDUI ATTIVI al 31/12/1993
				IN PIU'	IN MENO	
	RIEPILOGO DEI TITOLI					
*	TITOLO I	---	---	---	---	---
*	TITOLO II	---	---	---	---	---
*	TITOLO III	1000 365 000 000	979 297 200 595	3 925 279 998	25 072 989 403	46 253 749 860
*	TITOLO IV	621 000 000	205 800 488	68 967 287	484 166 799	---
*	TITOLO V	---	---	---	---	---
*	TITOLO VI	---	---	---	---	---
*	TITOLO VII	17 800 000 000	20 238 000 352	5 054 339 445	1 302 385 488	74 230 188
	TOTALE ENTRATE	1018 766 000 000	999 761 091 635	9 078 586 730	76 809 541 690	46 329 980 048

XII LEGISLATURA - DISEGNI DI LEGGE E RELAZIONI - DOCUMENTI

CODICE	DENOMINAZIONE	BESTIOME DI CASSA		DIFFERENZE RISPETTO ALLE PREVISIONI		TOTALE DEI RESIDUI PASSIVI al 31/12/1993
		PREVISIONI	PAGAMENTI	IN PIU'		
				IN PIU'	IN MENO	
	TITOLO I - SPESE CORRENTI					
	categoria 1° - spese per gli organi dell'Ente					
1.01.01.0	-compensi alla presidenza	140 000 000	95 745 349	---	44 254 651	40 000 000
1.01.02.0	-compensi ai componenti il Consiglio di amministrazione	30 000 000	47 851 047	---	2 148 953	---
1.01.03.0	-compensi ai componenti il Collegio dei revisori dei conti	30 000 000	23 480 000	---	6 520 000	---
1.01.05.0	-indennità e rimborso spese trasporto per assistenti agli organi istituzionali	130 000 000	144 710 925	14 710 925	---	191 630
1.01.06.0	- spese per funzionamento degli organi statutari	---	---	---	---	---
	TOTALE CATEGORIA 1°	330 000 000	311 787 321	14 710 925	52 923 604	40 191 630
	categoria 2° - oneri per il personale in attività di servizio stipendi e assegni fissi:					
1.02.01.0	- personale di ruolo	3 680 000 000	3 643 583 020	---	36 416 980	---
1.02.02.0	- personale a tempo determinato	1 020 000 000	907 486 678	---	112 513 322	---
1.02.11.0	- personale di ruolo	1 105 000 000	1 046 962 735	---	58 037 265	433 859 563
1.02.12.0	- personale a tempo determinato	135 000 000	85 025 574	---	49 974 426	---
1.02.21.0	indennità e spese trasporto per missioni:					
1.02.22.0	- all'interno	170 000 000	159 235 018	---	10 764 982	12 510 403
1.02.31.0	- all'estero	100 000 000	49 923 780	---	50 076 220	1 399 800
	indennità e spese trasporto per trasferimenti oneri previdenziali e assistenziali a carico dell'Ente	20 000 000	17 130 000	---	2 870 000	---
1.02.41.0	- personale di ruolo	2 015 000 000	1 713 099 183	---	301 900 817	202 499 888
1.02.42.0	- personale a tempo determinato	448 000 000	332 676 117	---	115 323 883	30 944 425
	altri oneri sociali a carico dell'Ente:					
1.02.51.0	- Cassa Previdenza Personale UNIRE	190 000 000	202 141 734	12 141 734	---	195 003 504
1.02.61.0	corsi per il personale e partecipazione alle spese per corsi indetti da enti istituzioni e amministrazioni varie	50 000 000	34 599 900	---	15 400 100	1 540 000
	TOTALE CATEGORIA 2°	8 933 000 000	8 211 863 739	12 141 734	735 277 995	877 947 583
	categoria 3° - oneri per il personale in quiescenza					
1.03.01.0	- pensioni a carico dell'Ente	---	---	---	---	---
	TOTALE CATEGORIA 3°	---	---	---	---	---

XII LEGISLATURA - DISEGNI DI LEGGE E RELAZIONI - DOCUMENTI

CODICE	DENOMINAZIONE	PREVISIONI	PAGAMENTI	DIFFERENZE RISPETTO ALLE PREVISIONI		TOTALE DEI RESIDUI PASSIVI al 31/12/1995
				IN PIU'	IN MENO	
1.04.01.0	categoria 4 ^a - spese per l'acquisto di beni di consumo e di servizi	2 900 000 000	2 099 382 270	===	800 617 730	===
	A) SPESE GENERALI					
	fitto locali	350 000 000	166 671 716	===	183 328 284	===
1.04.02.0	spese per l'energia elettrica	250 000 000	8 163 038	===	241 836 962	===
1.04.03.0	combustibili ed energia elettrica per riscaldamento e spese per la conduzione degli impianti tecnici sede via Catania	300 000 000	78 258 448	===	221 741 552	===
1.04.04.0	spese condominiali e riscaldamento sede via Sommacampagna	10 000 000	===	===	10 000 000	===
1.04.05.0	canoni acqua	800 000 000	1 428 144 034	628 144 034	===	===
1.04.06.0	adattamento di locali e relativi impianti	250 000 000	228 466 495	===	21 533 505	22 011 200
1.04.07.0	pulizie uffici	900 000 000	1 063 347 338	103 347 338	===	58 895 596
1.04.08.0	spese di vigilanza sedi UNIRE	600 000 000	413 439 299	===	186 560 701	838 000
1.04.11.0	spese telefoniche	280 000 000	198 212 024	===	121 787 976	15 631 700
1.04.12.0	spese postali e telegrafiche	300 000 000	276 159 106	===	23 840 894	535 500
1.04.13.0	noleggio di materiale e apparecchiature tecniche	===	===	===	===	===
1.04.14.0	spese per utilizzazione dei servizi tecnici	350 000 000	240 005 953	===	109 994 047	43 271 134
1.04.15.0	manutenzione e riparazione macchine e attrezzature uffici	100 000 000	32 055 278	===	67 944 722	663 640
1.04.16.0	manutenzione noleggio ed esercizio di mezzi trasporto	300 000 000	217 749 005	===	82 250 995	2 703 925
1.04.17.0	acquisto di materiale di consumo per gli uffici					

XII LEGISLATURA - DISEGNI DI LEGGE E RELAZIONI - DOCUMENTI

CODICE	DENOMINAZIONE	PREVISIONI	PAGAMENTI	DIFFERENZE RISPETTO ALLE PREVISIONI IN PIU'		TOTALE DEI RESIDUI PASSIVI al 31/12/1993
					IN PIU'	
1.04.18.0	spese per la pubblicazione bandi di concorso	110 000 000	24 130 106	***	85 869 894	***
1.04.19.0	acquisto di riviste giornali ed altre pubblicaz.	60 000 000	55 783 796	***	4 216 204	4 124 900
1.04.20.0	acquisto vestiario e divise	18 000 000	7 493 008	***	10 506 992	***
1.04.21.0	premi di assicurazione	200 000 000	55 396 096	***	144 603 904	***
1.04.22.0	trasporti e farchinaggi	110 000 000	77 564 020	***	32 435 980	1 844 500
1.04.31.0	spese per il funzionamento di commissioni contati ecc.	150 000 000	28 779 262	***	121 220 738	5 326 734
1.04.32.0	spese per studi indagini e rilevazioni	150 000 000	***	***	150 000 000	225 660 000
1.04.33.0	spese per stampa di pubblicazioni	200 000 000	147 076 953	***	52 923 045	10 719 425
1.04.34.0	spese per l'organizzazione e la partecipazione a convegni congressi ed altre manifestazioni	970 000 000	1 225 602 544	235 602 544	***	47 564 871
1.04.41.0	onorari e compensi per incarichi speciali e collaborazioni esterne	900 000 000	436 989 933	***	463 010 065	68 341 163
1.04.51.0	spese di rappresentanza	100 000 000	57 069 878	***	42 930 122	***
1.04.52.0	spese per concorsi	300 000 000	7 246 020	***	292 753 980	3 570 000
1.04.53.0	spese per accertamenti sanitari	15 000 000	1 473 500	***	13 526 500	***
.	TOTALE A	10 973 000 000	8 474 659 014	987 093 916	3 485 434 902	511 702 288

XII LEGISLATURA - DISEGNI DI LEGGE E RELAZIONI - DOCUMENTI

CODICE	DENOMINAZIONE	PREVISIONI	PAGAMENTI	DIFFERENZE RISPETTO ALLE PREVISIONI		TOTALE DEI RESTOI PASSIVI al 31/12/1993
				IN PIU'	IN MENO	
1.04.56.0	B) SPESE PER SERVIZI DIRETTI UNITRE	---	---	---	---	---
	spese gestione e trasmissione segnale televisivo delle corse	900 000 000	852 648 844	---	47 351 156	---
1.04.60.0	canoni collegamenti telefonici I.D. riversamento scommesse	800 000 000	741 442 705	---	58 557 295	---
1.04.61.0	canoni e spese collegamenti servizio telescriventi					
	spese per la stampa e la spedizione di materiali ai delegati all'accettazione delle scommesse					
	• a) stampa esterna					
1.04.62.0	- blocchi ricevute scommesse Agenzie Ippiche	4 000 000 000	1 725 293 621	---	2 274 706 379	1 980 000 000
1.04.63.0	- blocchi ricevute scommesse Tris	---	---	---	---	---
1.04.66.0	spese per la stampa tecnica ippica e sportiva	2 400 000 000	2 469 366 247	69 366 247	---	1 189 570 643
1.04.67.0	spese promozionali e di propaganda	1 500 000 000	873 563 232	---	626 436 768	445 768 552
.	TOTALE B	9 600 000 000	6 661 314 649	68 366 247	3 007 051 998	3 615 339 195

XIII LEGISLATURA - DISEGNI DI LEGGE E RELAZIONI - DOCUMENTI

CODICE	DENOMINAZIONE	PREVISIONI	PAGAMENTI	DIFFERENZE RISPETTO ALLE PREVISIONI		TOTALE DEI RESIDUI PASSIVI AL 31/12/1993
				IN PIU'	IN MENO	
1.04.71.0	C) SPESE PER L'ESERCIZIO DELEGATO DELLE SCOMESSE (art.2 comma 2 legge 24/5/92 n.315 e art.unico legge 13/3/98 n.210) a) negli ippodromi - retribuzione alle Società di corse per l'espletamento della delega all'esercizio delle scommesse al totalizzatore - remunerazione dei servizi di base alle Società di corse per le scommesse accettate negli ippodromi	42 510 000 000	18 589 041 142	---	23 920 958 858	24 984 530 655
1.04.72.0	b) fuori degli ippodromi: - premio incentivazione alle agenzie ipiche per l'espletamento della delega all'esercizio delle scommesse a riferimento al totalizzatore e a quota fissa	9 295 000 000	8 486 375 776	---	806 624 224	1 181 868 638
1.04.75.0	-corrispettivi ai delegati all'accettazione delle scommesse da riversare al totalizzatore	750 000 000	4 695 813 207	3 945 813 207	---	---
1.04.77.0	-corrispettivo al delegato alla gestione Totip	12 000 000 000	11 425 801 500	---	574 198 500	---
1.04.78.0		73 600 000 000	72 041 568 137	---	1 558 431 863	---

XII LEGISLATURA - DISEGNI DI LEGGE E RELAZIONI - DOCUMENTI

CODICE	DENOMINAZIONE	PREVISIONI	PAGAMENTI	DIFFERENZE RISPETTO ALLE PREVISIONI		TOTALE DEI RESIDUI PASSIVI al 31/12/1993
				(in PtU)	(in MIO)	
1.04.81.0	c) per la scommessa Tris; - corrispettivi ai delegati all'accettazione della scommessa Tris	72 009 000 000	70 019 173 796	---	1 989 826 204	96 388
1.04.89.0	d) spese per gli ippodromi; - remunerazione alle Società di corse dei servizi relativi alle scommesse fuori degli ippodromi	52 336 000 000	49 068 697 254	---	3 267 302 746	999 270 626
1.04.91.0	- contributi erogati alle Società di corse per le spese di gestione degli ippodromi (art. unico legge 13/3/58 n.210)	64 492 000 000	58 997 405 806	---	5 494 594 194	28 220 542 841
1.04.92.0	- fondo investimenti	8 000 000 000	894 970 879	---	7 105 029 121	7 188 288 199
.	TOTALE C	334 990 000 000	294 218 847 497	3 945 813 207	44 716 965 710	62 565 997 327
.	B) ENTI TECNICI					
	spese per la vigilanza disciplina e controllo tecnico delle corse da parte degli Enti Ippici:					
1.04.95.0	- Ente Nazionale Corse al Trotto	4 070 000 000	4 209 000 000	139 000 000	---	1 070 000 000
1.04.96.0	- Jockey Club Italiano	5 100 000 000	4 885 000 000	---	215 000 000	1 630 000 000
1.04.97.0	- Società Steeple Chases d'Italia	1 220 000 000	1 285 000 000	65 000 000	---	345 000 000
1.04.98.0	- Ente Nazionale Cavallo Italiano	3 380 000 000	3 010 000 000	---	370 000 000	1 170 135 434
1.04.99.0	- spese per controlli antidoping	1 250 000 000	1 160 000 000	---	90 000 000	1 260 000 000
.	TOTALE D	15 220 000 000	14 549 000 000	294 000 000	875 000 000	5 475 135 434
.	TOTALE (A+B+C+D) CATEGORIA 4*	370 783 000 000	323 903 871 160	5 205 773 370	52 084 452 210	72 167 774 444

XII LEGISLATURA - DISEGNI DI LEGGE E RELAZIONI - DOCUMENTI

CODICE	DENOMINAZIONE	PREVISIONI	PAGAMENTI	DIFFERENZE RISPETTO ALLE PREVISIONI		TOTALE DEI RESIDUI PASSIVI al 31/12/1993
				IN PIU'	IN MENO	
1.05.01.0	categoria 5 - spese per prestazioni istituzionali PREMI E PROVVIDENZE A FAVORE DELL'IPPICA a) dotazioni per le corse corse al trotto: - premi al traguardo proprietari e allevatori corse al galoppo piano: - premi al traguardo proprietari e allevatori - premi aggiunti: corse al galoppo ostacoli: - premi al traguardo proprietari e allevatori - premi aggiunti corse al galoppo - mezzo sangue - premi al traguardo proprietari e allevatori	180 037 000 000 89 834 000 000 12 100 000 000 18 400 000 000 1 360 000 000 5 174 000 000 307 125 000 000	179 256 517 496 92 123 549 137 11 836 201 363 19 023 249 615 1 300 376 000 5 265 904 948 308 805 838 329	*** 2 289 549 137 *** 623 249 615 *** 91 904 948 3 004 723 700	780 482 304 *** 263 798 637 *** 279 604 000 *** 1 323 885 141	13 438 986 928 5 638 161 707 *** 1 958 825 640 *** 1 730 787 307 24 804 761 802
1.05.41.0 1.05.42.0 1.05.43.0	CORSE TRIS trotto: - premi al traguardo proprietari e allevatori - premi per la partecipazione alle corse - indennità trasferimento cavalli partecipanti galoppo: - premi al traguardo proprietari e allevatori - premi per la partecipazione alle corse - indennità trasferimento cavalli partecipanti	1 787 000 000 1 007 000 000 1 660 000 000 1 141 000 000 554 000 000 110 000 000	1 386 250 000 669 154 900 98 748 000 1 066 000 000 343 878 950 31 060 000	*** *** *** *** *** ***	200 730 000 337 845 100 61 252 000 55 000 000 210 021 050 78 940 000	*** 363 624 300 114 217 000 *** 218 331 050 92 440 000
1.05.61.0 1.05.62.0	CORSE TOTIP - premi di partecipazione trotto galoppo	3 486 000 000 960 000 000 250 000 000 1 400 000 000	3 028 340 000 867 950 000 168 161 900 608 476 470	*** *** *** ***	457 660 000 92 050 000 81 838 100 991 523 530	17 360 000 32 050 000 *** 1 930 231 147
1.05.71.0 1.05.72.0	corse e trofei - premi agli allevatori dei cavalli italiani medio classificati nei concorsi ippici	317 980 000 000	317 993 958 779	3 004 723 700	3 890 764 921	27 573 235 299

XII LEGISLATURA - DISEGNI DI LEGGE E RELAZIONI - DOCUMENTI

FIDUCIE	DENOMINAZIONE	PREVISIONI	PAGAMENTI	DIFFERENZE RISPETTO ALLE PREVISIONI		TOTALE DEI RESIDUI PASSIVI al 31/12/1993
				IN PIU'	IN MENO	
1.05.80.0	bi provvidenze per l'allevamento - provvidenze all'allevamento per il trotto ed il galoppo purosangue e ostacoli)	28 609 000 000	30 122 067 436	1 513 067 436	---	26 392 345 336
1.05.83.0	- per il cavallo di mezzo sangue	3 350 000 000	3 280 084 073	---	69 915 927	4 453 454 966
1.05.84.0	- per profilassi malattie infettive	300 000 000	103 417 820	---	196 582 180	96 582 180
1.05.85.0	- per centri di allevamento pubblici o consortili	---	---	---	---	---
1.05.86.0	- per impianti di allevamento	300 000 000	65 320 750	---	434 679 250	767 184 467
1.05.87.0	- per iniziative intese ad incrementare sul piano qualitativo e quantitativo il parco cavalli	---	---	---	---	---
1.05.88.0	- per attuazione iniziative interessanti l'impiego culturale nazionale	---	---	---	---	---
1.05.89.0	- per fondo investimenti impianti di allevamento e/o di allevamento	3 000 000 000	544 658 704	---	2 455 341 296	84 005 975
	TOTALE PREMI E PROVVIDENZE	35 759 000 000	34 115 548 783	1 513 067 436	3 156 518 633	31 793 573 144
1.05.90.0	- iniziative per l'esercizio dell'equitazione da parte dei giovani	---	---	---	---	---
1.05.91.0	- iniziative e attività dirette e/o con gli Enti tecnici per la qualificazione professionale di manestranti e tecnici dell'ippica	200 000 000	41 446 372	---	158 553 628	25 262 645
	iniziative previdenziali ed assistenziali a favore dei prestatori d'opera dell'ippica (comma 5 art. 2 Statuto UNIRE)	---	---	---	---	---
1.05.92.0	- per la Cassa Previdenza guidatori allenatori e fantini	846 000 000	856 000 000	10 000 000	---	---
1.05.93.0	- per assistenza e previdenza a lavoratori dell'ippica	773 000 000	1 513 000 000	740 000 000	---	---
1.05.94.0	- per la cassa previdenza funzionari corse al trotto e commissari e funzionari corse al galoppo	35 000 000	108 000 000	53 000 000	---	---
1.05.96.0	- fondo speciale a favore attività piccoli impianti (ex art. 1.2 Statuto Unifip) e fondo investimenti impianti di allevamento e/o allevamento	5 000 000 000	760 512 000	---	4 239 488 000	2 239 488 000
	TOTALE CATEGORIA 5	360 613 000 000	354 488 465 934	5 320 791 136	11 445 325 292	61 631 559 088

XII LEGISLATURA - DISEGNI DI LEGGE E RELAZIONI - DOCUMENTI

CODICE	DENOMINAZIONE	PREVISIONI	PAGAMENTI	DIFFERENZE RISPETTO ALLE PREVISIONI		TOTALE DEI RESIDUI PASSIVI al 31/12/1993
				IN PIU'	IN MENO	
	CATEGORIA 6 ^a - TRASFERIMENTI PASSIVI					
1.06.01.0	- interventi assistenziali e sociali a favore del personale in servizio di quello cessato dal servizio e delle loro famiglie	120 000 000	81 713 065	---	38 286 935	28 915 619
1.06.02.0	- equo indennizzo al personale per la perdita della integrità fisica subita per infermità con-tratta per causa di servizio	130 000 000	---	---	130 000 000	---
1.06.03.0	- altri trasferimenti passivi	---	---	---	---	---
	TOTALE CATEGORIA 6 ^a	250 000 000	81 713 065	---	168 286 935	28 915 619
	CATEGORIA 7 ^a - oneri finanziari					
1.07.01.0	- interessi su mutui	---	---	---	---	---
1.07.02.0	- interessi passivi su conti correnti bancari	---	---	---	---	---
1.07.03.0	- spese e commissioni bancarie	100 000 000	34 880 500	---	65 119 500	---
	TOTALE CATEGORIA 7 ^a	100 000 000	34 880 500	---	65 119 500	---
	CATEGORIA 8 ^a - oneri tributari					
1.08.01.0	imposte tasse e tributi vari	30 430 000 000	30 636 833 933	206 833 933	---	---
1.08.02.0	- imposta sulle scommesse negli ippodromi	117 770 000 000	116 986 623 846	---	783 376 154	---
1.08.03.0	- imposta sulle scommesse nelle Agenzie Iptiche	6 330 000 000	6 045 392 054	---	304 607 946	---
1.08.04.0	- imposta sulle scommesse al totalizzatore inte-rurbano	20 794 000 000	20 239 709 899	---	554 290 101	46 190
1.08.05.0	- imposta sulle scommesse alla Iris	116 262 000 000	114 881 032 223	---	1 380 967 777	---
	- imposta unica sul Totip					
1.08.11.0	- imposte e tasse indirette	150 000 000	50 234 882	---	99 765 118	---
1.08.12.0	- oneri fiscali imposte patrimoniali e varie	12 000 000 000	8 402 159 173	---	3 597 840 827	15 625 333 372
	TOTALE CATEGORIA 8 ^a	303 756 000 000	297 242 098 012	206 833 933	6 720 827 923	15 625 339 562

XII LEGISLATURA - DISEGNI DI LEGGE E RELAZIONI - DOCUMENTI

CODICE	DENOMINAZIONE	PREVISIONI	PAGAMENTI	DIFFERENZE RISPETTO ALLE PREVISIONI		TOTALE DEI RESIDUI PASSIVI al 31/12/1993
				IN PIU'	IN MENO	
1.09.01.0	categoria 9 ^a - poste correttive e compensative di entrate correnti	50 000 000	2 470 062	---	47 529 938	---
.	- restituzioni e rimborsi diversi	50 000 000	2 470 062	---	47 529 938	---
.	TOTALE CATEGORIA 9 ^a					
1.10.01.0	categoria 10 ^a - somme non classificabili in altre voci	800 000 000	430 107 773	---	369 892 227	58 080 000
1.10.02.0	- spese per liti arbitraggi risarcimenti ed accessori	---	---	---	---	---
1.10.03.0	- fondo di riserva per integrazione di bilancio	70 000 000	6 979 450	---	63 020 550	---
1.10.04.0	- oneri vari straordinari	15 000 000	---	---	15 000 000	---
1.10.05.0	- spese di realizzo entrate	30 000 000	420 160	---	29 579 840	---
.	- altre spese non classificabili					
.	TOTALE CATEGORIA 10 ^a	915 000 000	437 507 383	---	477 492 617	58 080 000
.	TOTALE TITOLO I	1045 750 000 000	984 714 517 196	10 759 753 100	71 795 235 904	150 429 867 926

XII LEGISLATURA - DISEGNI DI LEGGE E RELAZIONI - DOCUMENTI

CODICE	DENOMINAZIONE	PREVISIONI	PAGAMENTI	DIFFERENZE RISPETTO ALLE PREVISIONI		TOTALE DEI RESIDUI PASSIVI al 31/12/1993
				IN PIU'	IN MENO	
2.11.01.0	TITOLO II - SPESE IN CONTO CAPITALE categoria 11* - acquisizione beni di uso durevole ed opere immobiliari - realizzazione Centro Cavallo Italiano	***	***	***	***	***
	TOTALE CATEGORIA 11*	***	***	***	***	***
2.12.01.0	categoria 12* - acquisizione di immobilizzazioni tecniche - acquisto mobili arredi macchine ufficio ecc.	200 000 000	118 406 349	***	81 393 651	134 664 037
2.12.02.0	- acquisto libri e pubblicazioni per la biblioteca	10 000 000	***	***	10 000 000	***
2.12.03.0	- acquisto macchine ed attrezzature tecniche	300 000 000	58 310 000	***	241 690 000	1 561 623 606
2.12.05.0	- acquisto automezzi	50 000 000	43 000 000	***	7 000 000	***
2.12.07.0	- ripristino trasformazioni e manutenzione straordinaria impianti attrezzi e macchinari (Settimo Milanese)	1 700 000 000	***	***	1 700 000 000	2 168 969 333
2.12.08.0	- acquisto attrezzature per controllo antidoping	***	***	***	***	***
	TOTALE CATEGORIA 12*	2 260 000 000	219 916 349	***	2 040 083 651	3 865 276 976
2.13.01.0	categoria 13* - partecipazioni e acquisto di valori mobiliari - acquisto titoli emessi o garantiti dallo Stato e assimilati	***	***	***	***	***
2.13.02.0	- depositi di buoni postali	***	***	***	***	***
2.13.03.0	- acquisti di altri titoli di credito	***	***	***	***	***
	TOTALE CATEGORIA 13*	***	***	***	***	***

XII LEGISLATURA - DISEGNI DI LEGGE E RELAZIONI - DOCUMENTI

CODICE	DENOMINAZIONE	PREVISIONI	PAGAMENTI	DIFFERENZE RISPETTO ALLE PREVISIONI		TOTALE DEI RESIDUI PASSIVI al 31/12/1993
				IN PIU'	IN MENO	
2.14.01.0	categoria 14' - concessione di crediti ed anticipazioni	20 000 000	500 000	---	19 500 000	---
2.14.02.0	- versamenti in depositi	500 000 000	15 833 201	---	484 166 799	3 491 384 219
2.14.03.0	- versamento di depositi per il fondo indennità di licenziamento	100 000 000	24 187 000	---	73 813 000	---
2.14.05.0	- depositi a cauzione	100 000 000	---	---	100 000 000	---
2.14.06.0	- concessione di mutui a medio e lungo termine	400 000 000	173 700 000	---	226 300 000	---
2.14.08.0	- concessione di prestiti ed anticipazioni a breve termine	---	---	---	---	---
2.14.09.0	- versamenti presso la Tesoreria Statale	---	---	---	---	---
	- versamento presso la Tesoreria Statale del realizzato indennità di licenziamento	---	---	---	---	---
	TOTALE CATEGORIA 14'	1 120 000 000	216 220 201	---	903 779 799	3 491 384 219
2.15.01.0	categoria 15' - indennità di anzianità e similari al personale cessato dal servizio	250 000 000	15 833 201	---	234 166 799	---
	- indennità di anzianità e similari al personale cessato dal servizio	250 000 000	15 833 201	---	234 166 799	---
	TOTALE CATEGORIA 15'	3 620 000 000	451 949 751	---	3 178 050 249	7 554 641 195
	TOTALE TITOLO II					

XII LEGISLATURA - DISEGNI DI LEGGE E RELAZIONI - DOCUMENTI

CODICE	DENOMINAZIONE	PREVISIONI	PAGAMENTI	DIFFERENZE RISPETTO ALLE PREVISIONI		TOTALE DEI RESIDUI PASSIVI al 31/12/1993
				IN PIU'	IN MENO	
3.16.01.0	TITOLO III - ESTINZIONE DI MUTUI E ANTICIPAZIONI categoria 16* - rimborso di mutui - rimborso di mutui	***	***	***	***	***
.	TOTALE CATEGORIA 16*	***	***	***	***	***
3.17.01.0	categoria 17* - rimborso di anticipazioni passive - rimborsi di anticipazioni passive	***	***	***	***	***
.	TOTALE CATEGORIA 17*	***	***	***	***	***
3.18.01.0	categoria 18* - rimborso di obbligazioni - rimborsi di obbligazioni	***	***	***	***	***
.	TOTALE CATEGORIA 18*	***	***	***	***	***
3.19.01.0	categoria 19* - restituzioni alle gestioni autonome di anticipazioni - restituzione alle gestioni autonome di anticipazioni	***	***	***	***	***
.	TOTALE CATEGORIA 19*	***	***	***	***	***
.	categoria 20* - estinzione debiti diversi	***	***	***	***	***
.	TOTALE CATEGORIA 20*	***	***	***	***	***
.	TOTALE SPESE IN CONTO CAPITALE	3 630 000 000	451 969 751	***	3 178 030 249	7 356 661 195

XII LEGISLATURA - DISEGNI DI LEGGE E RELAZIONI - DOCUMENTI

CODICE	DENOMINAZIONE	PREVISIONI	PAGAMENTI	DIFFERENZE RISPETTO ALLE PREVISIONI		TOTALE DEI RESIDUI PASSIVI al 31/12/1993
				IN PIU'	IN MENO	
	TITOLO IV - PARTITE DI GIRO					
	categoria 21' - spese aventi natura di partite di giro					
4.21.01.0	- versamento ritenute erariali su stipendi e competenze varie	1 950 000 000	1 282 867 875	---	687 132 105	193 603 411
4.21.02.0	- versamento ritenute erariali su contributi (art.28 d.p.r.600/73)	14 000 000 000	18 302 000 248	4 302 000 248	---	2 499 094 979
4.21.03.0	- versamento ritenute erariali su premi corse a carico del personale	200 000 000	672 725 875	472 725 875	---	15 912 813
4.21.11.0	- per ritenute prev. e ass. di legge	970 000 000	650 688 810	---	319 311 190	92 988 043
4.21.12.0	- per Cassa Previdenza Personale UNIRE	100 000 000	59 003 150	---	40 996 850	13 441 168
4.21.21.0	versamento trattenute a favore di terzi:					
	- per Sindacati	30 000 000	15 157 685	---	14 842 315	576 224
4.21.22.0	- per CIRIL	10 000 000	6 745 000	---	3 255 000	57 000
4.21.23.0	- per polizze assicurative	60 000 000	25 991 400	---	34 008 600	17 341 280
4.21.24.0	- per prestiti al personale	---	---	---	---	---
	versamento entrate destinate a terzi					
4.21.34.0	- interessi attivi Cassa Previdenza Personale UNIRE	---	---	---	---	---
4.21.35.0	- cedole su titoli di terzi in deposito per cauzione	---	1 347 000	1 347 000	---	---
4.21.36.0	- varie	100 000 000	---	---	100 000 000	1 676 124
4.21.41.0	- somme pagate per conto terzi	100 000 000	502 630 665	402 630 665	---	79 283
4.21.51.0	- depositi di terzi a cauzione in contanti	---	---	---	---	---
4.21.61.0	- partite in conto sospesi	200 000 000	105 335 147	---	94 664 853	---
	TOTALE CATEGORIA 21'	17 720 000 000	21 604 492 875	5 178 703 788	1 294 210 913	2 834 760 305
	TOTALE TITOLO IV	17 720 000 000	21 604 492 875	5 178 703 788	1 294 210 913	2 834 760 305

XII LEGISLATURA - DISEGNI DI LEGGE E RELAZIONI - DOCUMENTI

CODICE	DENOMINAZIONE	PREVISIONI	PAGAMENTI	DIFFERENZE RISPETTO ALLE PREVISIONI		TOTALE DEI RESIDUI PASSIVI al 31/12/1993
				IN PIU'	IN MENO	
.	RIEPILOGO DEI TITOLI					
.	TITOLO I	1045 750 000 000	984 714 517 196	10 739 753 100	71 795 233 904	150 429 867 926
.	TITOLO II	3 630 000 000	451 989 751	---	3 178 030 249	7 356 661 195
.	TITOLO III	---	---	---	---	---
.	TITOLO IV	17 720 000 000	21 604 492 875	5 178 703 788	1 294 210 913	2 834 760 305
.	TOTALE DELLE SPESE	1067 100 000 000	1006 770 979 822	15 938 456 888	76 267 477 066	160 621 289 426

C) SITUAZIONE PATRIMONIALE

XII LEGISLATURA - DISEGNI DI LEGGE E RELAZIONI - DOCUMENTI

ATTIVITA'	CORRISPONDENZA		DIFFERENZE	
	AL 1.01.1982	AL 31.12.1982	IN PIO.	IN DEF.
<u>DISPONIBILITA'</u>				
- Cassa				
- BANCA DI ROMA - Tesoreria dello Stato	133.914.569.646	124.874.257.246	-	9.040.332.402
- Conti Correnti Postali	16.686.262.269	18.718.706.504	2.030.444.215	-
	150.602.851.937	143.592.963.750	2.030.444.215	9.040.332.402
<u>CREDITI DI REGOLAMENTO</u>				
- Crediti diversi	40.119.613.881	46.329.980.048	6.210.366.167	-
	40.119.613.881	46.329.980.048	6.210.366.167	-
<u>CREDITI BANCARI E FINANZIARI</u>				
- Retol ed anticipazioni attive	1.055.775.966	1.042.908.679	-	12.867.287
- Depositi vincenti	494.091.470	517.286.470	23.195.000	-
	1.549.867.436	1.560.195.149	23.195.000	12.867.287
<u>INVESTIMENTI MOBILIARI</u>				
- Titoli emessi o garantiti dallo Stato	5.000.000	5.000.000	-	-
	5.000.000	5.000.000	-	-

XII LEGISLATURA - DISEGNI DI LEGGE E RELAZIONI - DOCUMENTI

ATTIVITA'	CONSISTENZA		DIFFERENZE	
	AL 1.01.1993	AL 31.12.1993	IMPIU'	IN MENO
<u>IMMOBILI</u>				
- Via Soma Campagna, 9/2° e 6° piano	65.640.001	65.640.001	-	-
- Comprensorio Settimo Milanese	3.800.000.000	3.800.000.000	-	-
	3.865.640.001	3.865.640.001	-	-
<u>IMMOBILIZZAZIONI TECNICHE</u>				
- Impianti attrezzature e macchinari	5.234.109.468	5.251.662.606	17.553.320	-
- Automezzi	164.702.647	180.883.950	16.181.303	-
- Mobili e macchine d'ufficio	1.814.750.530	1.918.681.999	103.931.469	-
- Libri e pubblicazioni per la biblioteca	2.927.314	2.927.314	-	-
- Capitale alleveramento	-	-	-	-
	7.216.469.979	7.354.156.071	137.686.092	-
TOTALE ATTIVITA'	203.359.463.234	202.707.935.019	8.401.671.474	9.053.199.689
<u>CONTI D'ORDINE</u>				
- Cassa previdenza personale UNIRE	764.852.761	869.825.306	104.972.545	-
- Fondo Inip di assistenza e previdenza	3.824.279.546	4.867.900.256	1.043.620.710	-
- Cautioni di terzi in contanti	560.855.203	648.955.449	88.100.246	-
- Cautioni di terzi in titoli	2.855.000.000	2.942.000.000	87.000.000	-
- Funzioni mediante fidejussioni	13.434.775.000	13.644.300.000	209.525.000	-
	21.439.762.510	22.972.981.011	1.533.218.501	-
TOTALE GENERALE	224.799.225.744	225.680.916.030	9.934.889.975	9.053.199.689

XII LEGISLATURA - DISEGNI DI LEGGE E RELAZIONI - DOCUMENTI

P A S S I V I T A'	C O R S I S T E N Z A		D I F F E R E N Z E	
	AL 1.01. 1993	AL 31.12. 1993	IN P10'	IN P100'
<u>DEBITI DI RICOGLIMENTO</u>				
- Debiti diversi	157.040.358.579	157.129.813.207	89.454.628	
	157.040.358.579	157.129.813.207	89.454.628	
<u>FONDI E ACCANTONAMENTI VARI</u>				
- Fondo liquidazione inadempietà assicurativa personale	3.466.430.773	3.475.551.018	9.120.245	-
	3.466.430.773	3.475.551.018	9.120.245	-
<u>POSTE RETTIFICATIVE DELL'ATTIVO</u>				
- Fondo svalutazione crediti	54.201.375	54.201.375	-	-
- Fondo ammortamento impianti, attrezzature e macchinari	4.576.343.179	5.099.281.045	522.937.866	-
- Fondo ammortamento automezzi, mobili e macchinari d'ufficio	922.311.655	1.123.102.306	200.790.651	-
	5.552.856.209	6.276.584.726	723.728.517	-
TOTALE PASSIVITA'	166.059.645.561	166.881.948.951	822.303.390	

XII LEGISLATURA - DISEGNI DI LEGGE E RELAZIONI - DOCUMENTI

P A C T I V I T A	C O N S I S T E N Z A		IN PIU'	IN MIU'
	AL 1.01.1993	AL 31.12.1993		
PATRIMONIO NETTO				
- Bilancio economico al 31/12/1993	37.299.817.873	35.825.986.068	-	1.473.831.805
	37.299.817.873	35.825.986.068	-	1.473.831.805
TOTALE A PARCELU	203.359.463.234	202.707.935.019	822.303.390	1.473.831.805
STATI D'ORDINE				
- Passivale INIRE per la Cassa di Previdenza	764.852.761	869.825.306	104.972.545	-
- Lavoratori Impiegati per Fondo Felip	3.824.279.546	4.867.900.256	1.043.620.710	-
- Terzi per causali in contanti	560.855.203	646.955.449	86.100.246	-
- Terzi per causali in titoli	2.855.000.000	2.942.000.000	87.000.000	-
- Terzi per causali in fidejussioni	13.434.775.000	13.644.300.000	209.525.000	-
	21.439.762.510	22.972.991.011	1.533.218.501	-
TOTALE GENERALE	224.799.225.744	225.680.916.030	2.355.521.891	1.473.831.805

D) RENDICONTO ECONOMICO

XII LEGISLATURA - DISEGNI DI LEGGE E RELAZIONI - DOCUMENTI

PARTE SECONDA : COMPONENTI CHE NON DANNO LUOGO A MOVIMENTI FINANZIARI

<u>Variazioni patrimoniali straordinarie :</u>		
Soppravvenienze attive	16.404.682.568	
		<u>Ammortamenti e deprezzamenti :</u>
		- Impianti, attrezzature e macchinari
		- Automezzi, mobili e macchine
		- Quota dell'esercizio per l'adeguamento del fondo indennità assistenza personale
		24.953.446
		<u>Variazioni patrimoniali straordinarie :</u>
		- Sopravvenienze passive
		1.010.021.234
<u>Totale parte seconda</u>	<u>16.404.682.568</u>	<u>1.826.844.894</u>
<u>Totale generale entrate</u>	<u>1.102.894.431.469</u>	-
<u>Disavanzo economico 1993</u>	<u>1.473.831.605</u>	-
<u>Totale a pareggio</u>	<u>1.104.368.263.074</u>	<u>1.104.368.263.074</u>

F)

Consistenza numerica del personale in servizio alla data del 31/12/1993

QUALIFICHE	UNITA'
Dirig. Superiore	3
Dirigente	1
X Consulente	1
IX Funzionario C.	3
IX Esperto	1
VIII Funzionario	14
VIII Funzionario I.	2
VII Collaboratore	22
VII Collaboratore I.	2
VI Assistente	16
VI Consollista	6
V Operatore	33
V Operatore S.	1
IV Archivista	24
IV Add. Macch. Aus.	2
III Conducente	1
Totali	<u>132</u> =====

ENTE NAZIONALE CORSE AL TROTTO

ESERCIZIO 1993

RELAZIONE DEL COMMISSARIO GOVERNATIVO

XII LEGISLATURA - DISEGNI DI LEGGE E RELAZIONI - DOCUMENTI

Il Conto consuntivo dell'esercizio 1993, formulato in conformità alle specifiche norme recate dal Regolamento per la classificazione delle entrate e delle spese e per l'amministrazione e la contabilità degli Enti pubblici di cui alla legge 1975/70, approvato con D.P.R. 18 dicembre 1979 n. 696, viene sottoposto all'Assemblea dei soci per l'approvazione di rito.

Il documento si presenta, sia come schema di suddivisione per titoli e categorie che come articolazione e riscontro con le risultanze accertate nell'esercizio, secondo quanto in materia disposto dalle Amministrazioni vigilanti.

Come per gli esercizi precedenti, in esso sono evidenziati anche aspetti economici e funzionali dei diversi capitoli delle entrate e delle spese e viene effettuato il raffronto con i corrispondenti stanziamenti recati dal bilancio preventivo.

Il bilancio di previsione 1993 è stato a suo tempo sottoposto all'esame del Collegio Sindacale che su di esso ha espresso parere favorevole; successivamente, ha conseguito formale approvazione da parte del Ministero vigilante.

Durante l'esercizio si è resa necessaria l'adozione di due provvedimenti di variazione al bilancio preventivo sui quali ugualmente hanno espresso parere favorevole i competenti organi di controllo.

XII LEGISLATURA - DISEGNI DI LEGGE E RELAZIONI - DOCUMENTI

Occorre in proposito evidenziare che in sede di previsione era stato iscritto, tra le parti attive, un contributo per fini istituzionali da parte dell'UNIRE di L. 7.960.000.000 che invece è stato erogato nell'importo di L. 4.730.000.000. Di conseguenza la gestione dell'esercizio 1993 chiude con un disavanzo di L. 2.854.274.017.

La consistenza del personale, che all'inizio dell'esercizio era di 25 unità rispetto alla dotazione organica di 35, è aumentata di n. 8 unità (V qualifica: 2, IV qualifica: 4, III qualifica: 2) a seguito di regolare espletamento di procedure concorsuali pubbliche. Di queste, n. 1 della V qualifica ha lasciato il servizio per dimissioni volontarie; di conseguenza al 31.12.93 la consistenza del personale è di 32 unità.

Per due dei tre posti in organico non ancora coperti, alla stessa data, l'Ente aveva già attivato regolari procedure concorsuali pubbliche.

Per il posto mancante, nona qualifica funzionale, trattandosi di profilo professionale riservato a concorso interno, non è stato possibile attivare procedure per mancanza di concorrenti in possesso dei requisiti richiesti.

In proposito giova sottolineare che l'incremento del personale registrato in questi ultimi anni consente di non fare più ricorso a prestazioni di lavoro trimestrale e in particolare dal 1993 a quella del professionista esterno per gli adempimenti connessi alla programmazione delle corse.

XII LEGISLATURA - DISEGNI DI LEGGE E RELAZIONI - DOCUMENTI

Per quanto riguarda il testo del nuovo Statuto, a suo tempo deliberato dall'Ente e approvato dal Consiglio di Amm.ne dell'UNIRE, si precisa che nell'aprile 1993 è pervenuta da parte della stessa UNIRE una lettera con la quale il Ministero vigilante, esaminati i nuovi testi degli Statuti degli Enti tecnici, "evidenzia la necessità di un maggior coordinamento tra gli stessi, nonché di una migliore armonizzazione dell'assetto organizzativo e dell'attività degli Enti tecnici con l'assetto e l'attività di codesta UNIRE a cui rimane la titolarità dei poteri di direzione e di indirizzo."

Ciò premesso, l'ENCAT ha tempestivamente provveduto a modificare lo schema di Statuto, a suo tempo proposto, inviandolo all'UNIRE per il seguito di competenza in data 24 maggio 1993.

Premesso quanto sopra, si riepilogano di seguito i risultati relativi alla gestione di competenza:

ENTRATE CORRENTI	L. 5.833.037.168	
SPESE CORRENTI	L. 8.634.419.915	
	<hr/>	- L. 2.801.382.747
ENTRATE IN CONTO CAPITALE	L. 39.994.070	
SPESE IN CONTO CAPITALE	L. 92.885.340	
	<hr/>	- L. 52.891.270
DISAVANZO FINANZIARIO DELLA COMPETENZA		L. 2.854.274.017

XII LEGISLATURA - DISEGNI DI LEGGE E RELAZIONI - DOCUMENTI

ENTRATE PER PARTITE DI GIRO	L. 1.164.811.297
SPESE PER PARTITE DI GIRO	L. 1.164.811.297
TOTALE A PAREGGIO	L. 9.892.116.552
	=====

Alla data del 31 dicembre 1993 le risultanze della situazione amministrativa sono:

CONSISTENZA DI CASSA

ALL'INIZIO DELL'ESERCIZIO 1993	L. 3.832.953.981
--------------------------------	------------------

RISCOSSIONI:

CONTO COMPETENZA	L. 5.247.790.786	
CONTO RESIDUI	L. 1.818.203.196	
	<hr/>	+ L. 7.065.993.982
		<hr/>
		L.10.898.947.963

PAGAMENTI:

CONTO COMPETENZA	L. 8.760.500.974	
CONTO RESIDUI	L. 1.035.291.985	
	<hr/>	- L. 9.795.792.959
		<hr/>

CONSISTENZA DI CASSA

AL TERMINE DELL'ESERCIZIO	L. 1.103.155.004
---------------------------	------------------

XII LEGISLATURA - DISEGNI DI LEGGE E RELAZIONI - DOCUMENTI

RESIDUI ATTIVI:

ESERCIZI PRECEDENTI	L. 191.915.838	
ESERCIZIO	L. 1.790.051.749	
	<hr/>	L. 1.981.967.587
TOTALE CASSA +		
RESIDUI ATTIVI		L. 3.085.122.591

RESIDUI PASSIVI:

ESERCIZI PRECEDENTI	L. 306.304.435	
ESERCIZIO	L. 1.131.615.578	
	<hr/>	L. 1.437.920.013
AVANZO DI AMMINISTRAZIONE		
AL 31 DICEMBRE 1993		L. 1.647.202.578
		=====

Tra le varie poste del conto consuntivo merita rilevare:

ENTRATE CORRENTITITOLO I - ENTRATE CORRENTI

CATEGORIA I

ALIQUOTE CONTRIBUTIVE

Comprendono le quote annuali associative, per un totale di L.88.400.000, con un notevole incremento rispetto ai precedenti esercizi connesso ad un'azione di riscossione e recupero sempre più incisiva da parte dell'Ente.

XII LEGISLATURA - DISEGNI DI LEGGE E RELAZIONI - DOCUMENTI

TITOLO II - ENTRATE DERIVANTI DA TRASFERIMENTI CORRENTI

CATEGORIA VI

- Trasferimenti da parte di altri Enti: L. 4.730.000.000.

Si tratta come è noto di interventi finanziari dell'UNIRE per l'attuazione dei fini istituzionali e quale concorso nelle spese per l'espletamento dei compiti disciplinari e di controllo connessi all'applicazione del Regolamento delle corse per i controlli antidoping sulla produzione dei cavalli e la meccanizzazione dei servizi. Anche se l'intervento dell'UNIRE per l'esercizio 1993 è stato inferiore di L. 3.230.000.000 rispetto a quanto previsto, l'Ente ha dato impulso anche a importanti attività statutarie tra le quali merita di essere evidenziata l'istituzione di controlli antidoping sull'urina presso il Centro antidoping di Milano del Jockey Club. Tale iniziativa ha avuto significativi risultati e vasta eco tra gli operatori del settore e sulla stampa, anche non specializzata.

- Nell'esercizio di cui trattasi, le attività del settore hanno fatto registrare un costante trend di crescita. Sono state, infatti, effettuate 1369 giornate di corse con 11.225 corse disputate (108.932 cavalli partenti) nei 21 ippodromi dislocati sul territorio nazionale, che globalmente risultano superiori a quelle dell'anno precedente.

TITOLO III - ALTRE ENTRATE

CATEGORIA VII

- Entrate derivanti dalla vendita di beni e prestazioni di servizi -

XII LEGISLATURA - DISEGNI DI LEGGE E RELAZIONI - DOCUMENTI

Anche in questa categoria si registra un rilevante aumento di introiti in quanto da L. 771.206.000 dell'anno precedente si è passati a L. 939.516.781, dovuto ad uno sviluppo di attività per concessioni e rinnovi di nomi assunti e di colori in proprio; licenze di guida per professionisti e gentlemen; passaggi di proprietà e presentazione di cavalli in pista; abbonamenti alle pubblicazioni ufficiali dell'ENCAT.

CATEGORIA VIII

- Redditi e proventi patrimoniali: L. 35.939.687 - relativi a interessi su mutui e c/c.

Si tratta di interessi maturati sul conto fruttifero dell'Ente presso la Tesoreria Unica nonché di quelli corrisposti dal personale che ha fruito di prestiti in conformità alle vigenti normative.

CATEGORIA IX

- Poste correttive e compensative di spese correnti: L. 12.530.700 -

Concernono rimborsi effettuati dagli operatori ippici a fronte di spese sostenute a vario titolo dall'Ente per attività istituzionali.

CATEGORIA X

- Entrate non classificabili in altre voci: L. 26.650.000 -

Riguardano per la maggior parte depositi incamerati per la presentazione di ricorsi alle Commissioni di Disciplina. Altre somme attengono a rimborsi effettuati a vario titolo da operatori ippici.

XII LEGISLATURA - DISEGNI DI LEGGE E RELAZIONI - DOCUMENTI

TITOLO IV - ENTRATE PER ALIENAZIONE DI BENI PATRIMONIALI

E RISCOSSIONI DI CREDITI

CATEGORIA XIV

Cap. 41 - Riscossioni di prestiti e anticipazioni a breve termine L.
39.994.070 -

Le entrate del capitolo riguardano solo versamenti relativi al rimborso, con scadenze regolari, delle quote capitale dai dipendenti ai quali sono stati concessi prestiti in conformità alla normativa vigente.

TITOLO VII - PARTITE DI GIRO

Le entrate per partite di giro riguardano la complessiva somma di L. 1.164.811.297 che trova esatto riscontro nelle corrispondenti voci di spesa.

SPESE CORRENTI

Tra le spese sostenute si evidenziano le seguenti:

TITOLO I - SPESE CORRENTI

CATEGORIA I

- Spese per gli organi dell'Ente L. 133.008.625 -

XII LEGISLATURA - DISEGNI DI LEGGE E RELAZIONI - DOCUMENTI

Nei relativi capitoli (1, 3 e 4) sono compresi le indennità e i rimborsi delle spese ai componenti degli Organi di amministrazione, del Collegio sindacale nonché ai componenti delle Commissioni di disciplina di primo grado e di appello, per i quali si è avuta una spesa di L. 93.155.925.

CATEGORIA II

- Oneri per il personale in attività di servizio L.
1.550.677.273 -

La somma complessiva impegnata nell'esercizio è ripartita in otto capitoli riguardanti pagamento di stipendi, lavoro straordinario, interventi e spese di missione, oneri previdenziali e assistenziali a carico dell'Ente.

Sotto la voce stipendi e lavoro straordinario vengono compresi, rispettivamente, gli assegni fissi e le incentivazioni previste dai contratti di lavoro. Apposito stanziamento consente di soddisfare gli oneri per i contributi obbligatori agli istituti previdenziali, assicurativi e assistenziali dovuti dall'amministrazione.

CATEGORIA III

- Oneri per il personale in quiescenza -

Il relativo capitolo non reca stanziamento alcuno, non essendovi, allo stato, pensionati a carico dell'Ente.

CATEGORIA IV

- Spese per l'acquisto di beni di consumo e di servizi L.
1.788.323.440 -

XII LEGISLATURA - DISEGNI DI LEGGE E RELAZIONI - DOCUMENTI

La categoria comprende i capitoli dal numero 14 al numero 35 che riguardano le spese necessarie per assicurare correntezza di funzionamento (fitto locali, riscaldamento, spese postali, telegrafiche, energia elettrica, meccanizzazione, servizi, ecc.), nonché gli acquisti di libri, giornali e materiale di consumo. Nella categoria si è registrata un'economia di L. 754.818.073 atteso che le spese sono state contenute nei limiti dello stretto necessario e dell'indifferibile.

CATEGORIA V

- Spese per prestazioni istituzionali L. 5.113.856.277 -

Trattasi di spese riguardanti soprattutto i controlli e la disciplina delle corse, la stampa delle pubblicazioni ufficiali nonché i controlli antidoping e sulla produzione dei cavalli. Fra di esse si segnalano quelle relative ai seguenti capitoli:

- Cap. 36 - Controllo e disciplina delle corse.

In base all'art. 2, lettera y), dello Statuto, l'ENCAT, cura le incombenze di carattere tecnico e disciplinare concernenti le corse provvedendo, in relazione alle specificità dei singoli ippodromi, alla nomina della direzione delle corse secondo Regolamento.

I corrispettivi da erogare agli incaricati di cui sopra, ivi compreso il rimborso delle spese di viaggio, vengono liquidati in conformità a quanto stabilito con apposita delibera dell'Ente approvata dagli Organi vigilanti.

XII LEGISLATURA - DISEGNI DI LEGGE E RELAZIONI - DOCUMENTI

La relativa spesa, per l'anno 1993, globalmente ammonta a L. 3.350.000.000.

- Capitolo 37: Controlli tecnici diversi e antidoping.

Il capitolo riguarda le attività connesse alla vigilanza tecnica circa il rispetto delle norme regolamentari negli ippodromi nonché ai controlli stessi che si effettuano presso ciascun ippodromo in ogni giornata di corse.

Gli oneri finanziari per detti controlli sono stati dell'importo globale di L. 600.000.000, comprensivi delle spese sostenute per l'acquisto del materiale tecnico necessario per i controlli stessi per l'effettuazione delle relative analisi eseguite presso l'Università di Bologna e presso il Centro antidoping di Milano del Jockey Club Italiano, sulla base di appositi rapporti convenzionali, nonché per la remunerazione delle prestazioni professionali dei veterinari.

Al riguardo, in attesa di poter immettere nell'organico dell'Ente un nucleo di veterinari, al fine di garantire comunque il massimo di affidabilità delle prestazioni professionali esterne, si è proceduto ad una verifica analitica di ciascun professionista e dell'attività prestata pervenendo ad un sostanziale rinnovo, per l'anno 1994, dei professionisti impegnati.

- Capitolo 44: Spese per il controllo della produzione dei cavalli L. 588.698.421.

Anche nell'esercizio 1993 l'ENCAT, d'intesa con l'UNIRE e l'Associazione Nazionale Allevatori del Cavallo Trottatore, ha elaborato un articolato programma per il controllo dei prodotti nati.

XII LEGISLATURA - DISEGNI DI LEGGE E RELAZIONI - DOCUMENTI

In tale ambito veterinari appositamente incaricati hanno provveduto al tatuaggio labiale e ai controlli sull'identità dei cavalli attraverso la tipizzazione ematica anche in occasione delle aste pubbliche e selezionate, nei diversi ippodromi e centri di allevamento.

L'accertamento dell'emotipo (verifica della genealogia) si effettua presso l'Istituto di Farmacologia e Tossicologia dell'Università di Milano sulla base di specifica convenzione.

L'economia di L. 315.943.723, registrata sul capitolo, è dovuta essenzialmente allo slittamento dell'aggiudicazione della gara per l'acquisto del materiale necessario alla campagna di controllo della produzione dei cavalli 1994.

CATEGORIA VI

- Trasferimenti passivi - Cap. 46 - Interventi assistenziali a favore del personale: L. 16.900.000.

Trattasi di erogazioni, disposte in conformità alla normativa vigente, per borse di studio, interessi su prestiti, iniziative culturali e ricreative.

CATEGORIA VIII

- Oneri tributari - Cap. 50 - Imposte, tasse e tributi vari L. 1.149.000.

XII LEGISLATURA - DISEGNI DI LEGGE E RELAZIONI - DOCUMENTI

CATEGORIA IX

- Poste correttive e compensative di entrate correnti - Cap.
51 - Restituzioni e rimborsi diversi L. 6.804.500.

Riguardano la restituzione di somme dovute per ricorsi che hanno trovato accoglimento da parte delle Commissioni di disciplina nonché importi versati all'Ente a vario titolo ma non dovuti.

CATEGORIA X

- Spese non classificabili in altre voci - Cap. 52 - Spese per liti, arbitraggi, ecc. - Somme erogate a tale titolo L. 23.700.800.

TITOLO II - SPESE IN CONTO CAPITALE

CATEGORIA XII - Acquisizione di immobilizzazioni tecniche

- Cap. 64: Acquisti di mobili e macchine d'ufficio L. 52.891.270.

Trattasi di spese sostenute nel rispetto della normativa recata dal D.P.R. 696/79 per l'approvvigionamento di materiale (fax, mobili, fotocopiatrici, etc.) necessario al funzionamento degli uffici.

CATEGORIA XIV - Concessione di crediti e anticipazioni

- Cap. 73: Concessioni di prestiti ed anticipazioni a breve termine -

XII LEGISLATURA - DISEGNI DI LEGGE E RELAZIONI - DOCUMENTI

Della somma stanziata di L. 40.000.000 sono state spese L. 39.994.070 per far fronte a richieste di prestiti pervenute nell'esercizio dai dipendenti, secondo le norme che regolano la materia.

TITOLO IV - PARTITE DI GIRO

CATEGORIA XXI

- Spese aventi natura di partite di giro - L. 1.164.811.297.

Si tratta di spese che trovano corrispondente contropartita nelle omologhe voci di entrata.

Si richiamano al riguardo le considerazioni fatte negli anni precedenti, e cioè che le somme iscritte, sia in attivo che in passivo, nelle partite di giro sono rilevanti per il fatto che, oltre alle poste tradizionali quali le ritenute erariali, previdenziali e assistenziali, vengono comprese quelle che l'Ente, in ottemperanza a specifiche normative connesse alla disciplina delle corse, acquisisce in entrata con obbligo di successiva erogazione a predeterminata destinazione.

In proposito si precisa che gli importi delle multe, come disposto da Regolamento, sono destinati alla cassa previdenza dei guidatori, allenatori e artieri ippici del trotto.

IL COMMISSARIO GOVERNATIVO



Roma, 14 aprile 1994

RELAZIONE DEL COLLEGIO SINDACALE

VERBALE DEL COLLEGIO SINDACALE N. 59

L'anno 1994 il giorno 14 del mese di aprile si e' riunito il Collegio Sindacale per procedere all'esame del conto consuntivo dell'Encat per l'anno 1993 e del primo provvedimento di variazione al bilancio per l'anno 1994.

Sono presenti i sindaci: dott. Antonio Cipresso, dott. Antonino Di Salvo, dott. Mario Mattii, dott. Carmelo Pietropaolo.

E' assente giustificata la dott.ssa Gabriella Delle Monache.

Il Collegio al termine degli occorrenti accertamenti, ha predisposto le relazioni che, di seguito, si trascrivono:

A) RELAZIONE DEL COLLEGIO SINDACALE DELL'ENCAT SUL CONTO CONSUNTIVO PER L'ANNO 1993

Il Collegio ha accertato che:

il preventivo relativo al periodo in esame risulta approvato dal Commissario Governativo con deliberazione 21.12.1992, n. 140;

il preventivo medesimo - per il quale il Collegio ebbe ad esprimere giudizio positivo - risulta approvato dalla Autorita' di vigilanza con lettera del 22.2.93 prot. n. 128085;

nel corso del 1993 sono stati adottati due provvedimenti di variazione al bilancio, approvati dal Ministero vigilante, rispettivamente, con lettere del 30.7.93 prot n. 129139 e del 26.2.1994 prot. n. 128529;

le risultanze iniziali del conto in esame coincidono con i dati finali del consuntivo reso per il periodo 1 gennaio - 31 dicembre 1992;

da un riscontro " a campione " risulta che le reversali di entrata e gli ordinativi di spesa trovano la loro giustificazione in documenti che risultano allegati ai titoli stessi;

le risultanze contabili, relativamente ai movimenti di cassa trovano riscontro con i dati della Banca d'Italia - Tesoreria Provinciale dello Stato e della Banca Nazionale dell'Agricoltura, che esercita il Servizio di Cassa.

XII LEGISLATURA - DISEGNI DI LEGGE E RELAZIONI - DOCUMENTI

Per quanto concerne il personale al 31.12.1993 risultavano ancora scoperti tre posti in organico e, cioè, un posto di dirigente, uno della nona qualifica funzionale ed uno della quinta.

A seguito della autorizzazione concessa dalla Presidenza del Consiglio dei Ministri - Dipartimento Funzione Pubblica - nel corso del 1993 e' stato espletato il concorso per la quinta qualifica funzionale il cui esito e' risultato negativo, mentre si e' proceduto all'espletamento delle prove scritte per il posto di dirigente per il quale nei primi mesi del corrente anno si e' anche proceduto allo svolgimento della prova orale.

Risulta vincitore il Dott. Maurizio Soverchia, dipendente dell'Ente.

Le considerazioni formulate con la relazione redatta in sede di esame del conto consuntivo dell'anno 1992 circa le modalita' di tenuta delle scritture degli impegni di spesa, hanno trovato riscontro da parte degli uffici dell'Ente, per cui al momento non si ha da formulare alcun rilievo.

I beni mobili acquisiti dall'Ente risultano presi in carico previa emissione di apposita bolla di consegna delle ditte e registrate su schede inventoriali che risultano aggiornate.

Tuttavia alla data odierna si rileva che non e' stata ancora completata la registrazione dei relativi dati sul prescritto registro degli inventari.

Successivamente il Collegio ha proceduto ad un analitico esame del conto ed ha accertato che la gestione di competenza si e' chiusa con un disavanzo di L. 2.854.274.017 determinato come segue:

ENTRATE CORRENTI	L. 5.833.037.168
ENTRATE IN CONTO CAPITALE	L. 39.994.070
ENTRATE PER PARTITE DI GIRO	L. 1.164.811.297

TOTALE	L. 7.037.842.535
SPESE CORRENTI	L. 8.634.419.915
SPESE IN CONTO CAPITALE	L. 92.885.340
SPESE PER PARTITE DI GIRO	L. 1.164.811.297

TOTALE	L. 9.892.116.552
DISAVANZO DI COMPETENZA	L. 2.854.274.017

XII LEGISLATURA - DISEGNI DI LEGGE E RELAZIONI - DOCUMENTI

Si e' invece chiusa con un avanzo di L. 80.122.647 la gestione dei residui da attribuire quanto a L. 80.782.335 a minori residui attivi e quanto a L. 160.904.982 ad economie realizzate nei residui passivi.

Il disavanzo di competenza di L. 2.854.274.017 ha assorbito completamente il miglioramento di L. 80.122.647 realizzatosi nella gestione dei residui, per cui l'intera gestione finanziaria dell'Ente per l'anno 1993, e' venuta a chiudersi con un disavanzo di L. 2.774.151.370.

Tale disavanzo ha fatto si che l'avanzo di amministrazione accertato al 31.12.1992 in L. 4.421.353.948 si e' ridotto a L. 1.647.202.578.

Tale dato meglio si evince dall'esposizione della situazione finanziaria che di seguito si riporta:

FONDI DI CASSA AL 1.1.1993	L. 3.832.953.981
----------------------------	------------------

RISCOSSIONI

C/COMPETENZE	L. 5.247.790.786	
C/RESIDUI	L. 1.818.203.196	
	-----	L. 7.065.993.982

		L.10.898.947.963

PAGAMENTI

C/COMPETENZA	L. 8.760.500.974	
C/RESIDUI	L. 1.035.291.985	
	-----	L. 9.795.792.959

CASSA AL 31.12.1993		L. 1.103.155.004

RESIDUI ATTIVI ANNO 1993 L. 1.790.051.749

RES ATT. AN. PREC.	L. 191.915.838	
		L. 1.981.967.587

L. 3.085.122.591

RESIDUI PASSIVI ANNO 1993 L. 1.132.615.578

RESIDUI PASS. AN. PREC.	L. 306.304.435	
		L. 1.437.920.013

XII LEGISLATURA - DISEGNI DI LEGGE E RELAZIONI - DOCUMENTI

AVANZO DI AMMINISTRAZIONE AL 31.12.1993 L. 1.647.202.578

Per quanto, in particolare, concerne le singole poste del consuntivo, si mette in evidenza che le entrate correnti, accertate nel complessivo importo di L. 5.833.037.168 concernono:

Categoria I	- Entrate contributive	L. 88.400.000
Categoria VI	- Trasferimenti correnti	L. 4.730.000.000
Categoria VII	- Altre entrate	L. 939.516.781
Categoria VIII	- Redditi patrimoniali	L. 35.939.687
Categoria IX	- Poste correttive e compensative di uscite corr.	L. 12.530.700
Categoria X	- Entrate non classificabili in altre voci	L. 26.650.000

		L. 5.833.037.168

In ordine a detti accertamenti il Collegio ritiene di dover segnalare che le entrate derivanti dai trasferimenti si riconnettono quasi esclusivamente a contribuzioni da parte dell'Unire, sia a sostegno delle attivita' istituzionali, sia per quelle antidoping; le rimanenti a proventi propri dell'Ente derivanti dall'espletamento di attivita' gestionali e istituzionali.

Le entrate in conto capitale, accertate del complessivo importo di L. 39.994.070, riguardano esclusivamente prestiti concessi al personale.

Le spese correnti, del complessivo importo di L. 8.634.419.915, riguardano:

Categoria I	- Spese per gli organi dell'Ente	L. 133.008.625
Categoria II	- Oneri per il personale in attivita'	L. 1.550.677.273
Categoria IV	- Acquisto beni e servizi	L. 1.788.323.440
Categoria V	- Prestazioni istituzionali	L. 5.113.856.277
Categoria VI	- Trasferimenti passivi	L. 16.900.000
Categoria VIII	- Oneri tributari	L. 1.149.000
Categoria IX	- Poste compensative	L. 6.804.500

XII LEGISLATURA - DISEGNI DI LEGGE E RELAZIONI - DOCUMENTI

Categoria X	- Spese non classificabili in altre voci	L. 23.700.800 -----
	TOTALE	L. 8.634.419.915

Per quanto concerne la categoria I, si precisa che sui capitoli di detta categoria vengono imputate, oltre alle somme spettanti ai componenti del Collegio Sindacale e delle due Commissioni di Disciplina le somme dovute al Commissario dell'Ente nella misura riconosciuta dal Ministero dell'Agricoltura e delle Foreste con proprio decreto 12 gennaio 1989. A tale riguardo il Collegio ricorda che l'Ente continua ancora a svolgere le proprie attivita' sotto gestione commissariale in quanto sono ancora in corso di definizione gli assetti istituzionali degli Enti Ippici a seguito delle entrate in vigore della legge 24.12.1993, n. 537 (legge finanziaria).

Le spese per l'acquisto di beni e servizi, con una economia di L.754.818.073, sono contenute nei limiti della indilazionabilita' e della improcastinabilita'; di contro l'economia di L. 315.943.723 per spese di carattere istituzionale, e' dovuta essenzialmente allo slittamento, all'esercizio in corso, dell'aggiudicazione della gara per l'approvvigionamento del materiale occorrente per l'identificazione dei cavalli nati 1994.

Per quanto riguarda le spese in conto capitale, impegnate nel complessivo importo di L. 92.885.340, si precisa che le medesime si riconnettono ad acquisti di mobili e macchine d'ufficio (L. 52.891.270) e concessione di prestiti a breve termine al personale (L. 39.994.070) .

Per quanto infine riguarda le spese per partite di giro impegnate nel complessivo importo di L. 1.164.811.297, si precisa che esse trovano piena rispondenza con i capitoli di entrata dello stesso titolo.

Successivamente il Collegio ha preso in esame gli elaborati relativi al risultato economico della gestione, ed alla situazione patrimoniale e allo stato dei capitali alla data del 31.12.1993.

Da quest'ultima situazione emergono i seguenti dati:

ATTIVITA'	L. 3.685.292.131	
PASSIVITA'	L. 2.241.957.609 -----	
	PATRIMONIO NETTO	L. 1.443.334.523

XII LEGISLATURA - DISEGNI DI LEGGE E RELAZIONI - DOCUMENTI

Ove si consideri che il patrimonio netto al 31.12.1992 ammontava a L. 4.321.052.903, emerge come il risultato economico della gestione si sia chiuso con un disavanzo di L. 2.877.718.380.

Per quanto concerne lo stato patrimoniale il Collegio ricorda che tra le attività risulta iscritta la partita " Compartecipazione a Società " per un importo di L. 34.247.855.

Detta partita, come già segnalato in precedenti verbali, attiene particolarmente alla proprietà dell'intero capitale sociale della Srl OBERDAN IMMOBILIARE di Bologna. Al riguardo il Collegio ha preso atto che con deliberazione n.68 in data 6.7.1992 il Commissario dell'Ente ha proposto la sospensione dello stato di liquidazione e il ripristino della Società stessa. Atteso di tale determinazione ha preso atto il Ministero Vigilante con lettera del 14.3.1994 prot. n. 128371, il Commissario ha intrapreso le occorrenti iniziative per il ripristino a pieno regime della Società anche attraverso la Costituzione degli organi di amministrazione e di controllo.

Con le considerazioni sopra esposte, il Collegio ritiene di poter formulare parere favorevole in ordine al bilancio consuntivo 1993, bilancio che risulta già approvato dal Commissario Straordinario dell'Ente con deliberazione adottata il 12.4.1994, n. 50, alla quale si fa rinvio per ulteriori e più analitici elementi di valutazione.

B) RELAZIONE DEL COLLEGIO SINDACALE AL PRIMO PROVVEDIMENTO DI BILANCIO PER L'ANNO FINANZIARIO 1994.

In via preliminare il Collegio ritiene di segnalare che il bilancio di previsione per il corrente anno finanziario risulta approvato dall'Amministrazione Vigilante con lettera in data 26.2.1994 prot. n. 128529

Si fa inoltre presente che il bilancio stesso è stato impostato contenendo le dotazioni di diversi capitoli di spesa, in quanto le spese stesse erano state fortemente condizionate dal ridotto contributo previsto dall'Unire a sostegno delle attività istituzionali dell'Ente.

Considerato ora che l'Ente ha chiuso la gestione per l'anno finanziario 1993 con un avanzo di amministrazione di L. 1.647.202.578, il Commissario straordinario dell'Ente, con deliberazione n. 51 in data 12.4.1994, ha ritenuto di proporre all'Assemblea dei Soci una variazione in aumento di alcuni capitoli di spesa per complessive L. 1.541.000.000, assicurandone la copertura attraverso quota parte dell'avanzo di amministrazione.

In particolare con detto provvedimento viene proposto l'adeguamento degli stanziamenti dei capitoli 36,37,39 e 44 concernenti oneri di carattere istituzionale (L.1.293.000.000) e dei capitoli 18 concernente spese per il funzionamento di Commissioni e Comitati (L. 50.000.000), 24 concernente spese postali, telefoniche, telegrafiche e bolli (L. 50.000.000) e 35 riguardante la spesa per la meccanizzazione dei servizi (L. 148.000.000).

XII LEGISLATURA - DISEGNI DI LEGGE E RELAZIONI - DOCUMENTI

Al riguardo il Collegio, considerato che la proposta variazione e' esclusivamente mirata ad adeguare gli stanziamenti alle effettive occorrenze gestionali, ritiene di poter formulare parere favorevole in ordine all'approvazione del provvedimento in argomento, anche alla luce degli elementi illustrativi che emergono dalla relazione del Commissario Governativo dell'Ente.

Redatto, letto e sottoscritto.

IL PRESIDENTE

F.TO Dott. Antonio Cipresso

I COMPONENTI

F.TO Dott. Carmelo Pietropaolo

F.TO Dott. Antonino Di Salvo

F.TO Dott. Mario Mattii

Roma, 14 aprile 1994

BILANCIO CONSUNTIVO

XII LEGISLATURA - DISEGNI DI LEGGE E RELAZIONI - DOCUMENTI

GESTIONE DEI RESIDUI PASSIVI				GESTIONE U. CASSA						TOTALE RESIDUI PASSIVI AL TERMINE DELL'ESERCIZIO
ALL'INIZIO ESERCIZIO	PASSIVI	RISPARZI DA PAGARE	TOTALI	VARIAZIONI		PREVISIONI	PAGAMENTI	DIFFERENZE SOPRITO ALLE PREVISIONI		
				IN PIU'	IN MENO			IN PIU'	IN MENO	
12	14	15	16	17	18	19	20	21	22	23
						32.000.000	26.560.000		3.440.000	
						30.000.000			30.000.000	
						20.000.000	11.292.000		8.707.999	
14.646.987	14.646.987		14.646.987			120.000.000	66.926.696		51.073.302	36.874.214
14.646.987	14.646.987		14.646.987			202.000.000	109.781.388		92.218.612	36.874.214
3.475.577	3.475.577		3.475.577			1.100.000.000	1.024.217.091		75.782.909	4.239.197
13.876.938	13.876.938		13.876.938			110.000.000	81.188.957		28.811.043	41.706.347
						18.000.000	15.515.905		2.484.095	
						15.000.000	7.475.800		12.524.200	750.000
42.478.143	42.478.143		42.478.143			436.000.000	383.776.937		52.223.063	54.745.563
						38.000.000			38.000.000	599.000
68.823.798	68.823.798		68.823.798			1.609.000.000	1.507.164.938		101.835.062	103.536.107

XII LEGISLATURA - DISEGNI DI LEGGE E RELAZIONI - DOCUMENTI

C/C	CAPITOLO		GESTIONE DELLA COMPETENZA									
	N	DENOMINAZIONE	PREVISIONI				SOMME IMPEGNATE			DIFFERENZE SOSPESO ALLE PREVISIONI		
			INIZIALI	VARIAZIONI		DEFENSIVE	PAGATE	DA PAGARE	TOTALI IMPEGNATE	IN PIU'	IN MENO	
				IN AUMENTO	IN DIMINUIZIONE							
1	2	3	4	5	6	7	8	9	10	11	12	
		CATEGORIA IV										
		SPESA PER L'ACQUISIZIONE DI BENI DI CONSUMO E DI SERVIZI										
1.04.00	14	Acquisto di beni, servizi offerti ad altre istituzioni, servizi generali e informazioni	50 000 000		15 000 000	35 000 000	13 054 930	571 900	13 626 830			21 373 170
1.04.01	15	Spese imprevedute	50 000 000		30 000 000	50 000 000	26 709 074	5 732 276	32 441 350			17 558 650
1.04.02	16	Spese per l'acquisto di materiali di consumo e per il noleggio di macchinari, macchine, attrezzature tecniche e apparecchi	140 000 000		40 000 000	200 000 000	22 252 796	7 922 950	30 175 746			69 824 254
1.04.03	17	Spese di rappresentanza	5 000 000			5 000 000						5 000 000
1.04.04	18	Spese per il funzionamento di Commissioni e Comitati	60 000 000	30 000 000		90 000 000	14 973 480		14 973 480			75 026 520
1.04.05	19	Spese per honorari ed onorari	1 000 000			1 000 000						1 000 000
1.04.06	20	Acquisti materiali e diversi										
1.04.07	21	Altre spese	740 000 000			740 000 000	657 029 450		657 029 450			82 970 550
1.04.08	22	Altre spese, rimborsamenti, rimborsamenti e ulteriores	710 000 000		66 000 000	156 000 000	65 144 765	5 355 000	70 499 765			75 500 235
1.04.09	23	Manutenzione, riparazione e sostituzione di locali e relativi impianti	20 000 000	100 000 000		120 000 000	58 590 100		58 590 100			60 197 900
1.04.10	24	Spese per il trasporto, l'assistenza, l'assistenza, le spese di spedizione e simili	140 000 000			140 000 000	125 949 803	1 125 621	127 075 424			12 924 576
1.04.11	25	Spese per il trasporto e l'assistenza										
1.04.12	26	Spese per l'assistenza e la partecipazione a congressi, convegni, mostre ed altri manifestazioni	50 000 000		46 954 467	44 141 533	12 519 602	25 000 000	37 519 602			8 621 911
1.04.13	27	Spese per il trasporto	30 000 000			30 000 000		1 668 500	1 668 500			28 331 500
1.04.14	28	Manutenzione, riparazione ed assistenza di mezzi di trasporto										
1.04.15	29	Canoni d'ufficio	5 000 000			5 000 000						5 000 000
1.04.16	30	Spese per l'energia elettrica per illuminazione	50 000 000			50 000 000	12 578 250	1 188 000	13 766 250			66 233 750
1.04.17	31	Contributi ed onorari pagati per rappresentanza e spese per la costituzione degli organi di governo	40 000 000			40 000 000						40 000 000
1.04.18	32	Canoni e onorari per servizi generali	30 000 000			30 000 000	7 749 150		7 749 150			22 250 850
1.04.19	33	Trasporti e fueling	40 000 000			40 000 000	30 735 250	2 975 000	33 710 250			6 289 750
1.04.20	34	Spese di rappresentanza	40 000 000			40 000 000						40 000 000
1.04.21	35	Spese per le manifestazioni dei servizi	90 000 000		100 000 000	200 000 000	617 258 050	71 042 935	688 300 985			111 699 015
		TOTALE	2 704 000 000	120 000 000	290 000 000	2 544 000 000	1 664 457 700	123 065 732	1 787 523 432			756 476 568

XII LEGISLATURA - DISEGNI DI LEGGE E RELAZIONI - DOCUMENTI

GESTIONE DEI RESIDUI PASSIVI				GESTIONE DI CASSA						TOTALE RESIDUI PASSIVI AL TERMINE DELL'ESERCIZIO
ALLIQUOTI ESERCIZIO	PAGATI	BILAGGI DA PAGARE	TOTALI	VARIAZIONI		PROVISIONI	PAGAMENTI	DIFFERENZE RISPETTO ALLE PREVISIONI		
				IN PIU'	IN MENO			IN PIU'	IN MENO	
13	14	15	16	17	18	19	20	21	22	23
						50 000 000	13 654 830		36 345 070	571 569
						80 000 000	26 728 074		53 270 926	5 732 716
4 901 900	4 901 900		4 901 900			140 000 000	27 058 494		112 940 506	7 313 950
7 291 700	7 291 700		7 291 700			5 000 000	2 291 700		2 708 300	
						50 000 000	14 973 480		35 026 520	
						3 000 000			3 000 000	
151 347 835	1 793 400	149 554 426	153 347 835			740 000 000	658 827 650		81 171 350	149 554 426
130 500 000		130 500 000	130 500 000			710 000 000	65 144 745		144 855 255	143 855 000
343 009 689	318 873 588		318 873 588	38 226 101			369 471 488	369 471 488		3 209 000
5 875 838	5 875 838		5 875 838			130 000 000	121 824 833	8 24 833		3 125 671
71 149 882	31 149 882		31 149 882			90 000 000	33 649 284		56 350 716	25 000 000
4 937 700	4 937 700		4 937 700			30 000 000	4 937 700		25 062 300	1 640 500
10 000 000		10 000 000	10 000 000			8 000 000			8 000 000	10 000 000
						60 000 000	12 578 250		47 421 750	1 180 000
						60 000 000			60 000 000	
9 706 000	9 706 000		9 706 000			30 000 000	17 535 150		12 464 850	
						40 000 000	30 735 250		9 264 750	2 975 000
						40 000 000			40 000 000	
2 082 500	2 082 500		2 082 500			900 000 000	619 340 656		280 659 344	71 042 935
697 871 534	363 000 990	298 054 435	661 745 433	38 226 101		2 664 000 000	2 020 148 706	371 294 521	1 007 147 815	623 920 167

XII LEGISLATURA - DISEGNI DI LEGGE E RELAZIONI - DOCUMENTI

CODICE	CAPITOLO		GESTIONE DELLA COMPETENZA									
	N	DENOMINAZIONE	PREVISIONI			SOMME IMPEGGATE				DIFFERENZE (RISULTO) ALLE PREVISIONI		
			INITIALI	VARIAZIONI		DEFINITIVE	PAGATE	DA PAGARE	TOTALI IMPEGG.	IN PIU'	IN MANCA	
				IN AUMENTO	IN DIMINUIZIONE							
1	2	3	4	5	6	7	8	9	10	11	12	
		CATEGORIA V										
		SPESA PER PRESTAZIONI ISTRUZIONALI										
1.01.01		Indirizzi										
1.01.01		Personale										
1.01.02		Assenze										
1.01.03		Indennizzi										
1.01.04	35	Contributi e distacchi della forza	2.300.000.000	1.900.000.000		3.350.000.000	3.300.759.612	49.240.388	3.350.000.000			
1.01.05	37	Contributi tecnici (personale e amministrazione)	600.000.000			600.000.000	673.662.990	73.662.990	600.000.000			
1.01.06	38	Cassa e versivi in pronto presso il cliente	100.000.000	21.200.000		68.800.000	57.391.856	11.408.144	68.800.000			
1.01.07	39	Spese per lo stampa di pubblicazioni ufficiali	400.000.000	50.000.000		410.000.000	375.859.950	34.140.050	402.746.000		1.724.000	
1.01.08	40	Spese per corsi di perfezionamento e qualificazioni professionali	120.000.000			120.000.000	59.787.782	60.212.218	120.000.000			
1.01.09	41	Contributi e sussidi a organizzazioni sindacali										
1.01.10	42	Contributi e sussidi a organizzazioni sportive (associazioni) spese di partecipazione										
1.01.11	43	Contributi diversi	1.000.000			1.000.000			1.000.000		1.000.000	
1.01.11	44	Spese controllo produzione tasselli	800.000.000			800.000.000	288.898.421	300.000.000	511.101.579		291.201.579	
		TOTALE	4.461.000.000	1.950.000.000	61.200.000	5.429.800.000	4.500.660.721	673.176.056	5.112.854.717		313.943.722	
		CATEGORIA VI										
		TRASMISSIONI PAGATE										
1.01.01		Alle Regie										
1.01.01		Alle Regie										
1.01.02		A. addizionali e provvisori										
1.01.03		Ad altri enti dell'ufficio addizionale										
1.01.04	35	Contributi sindacali e sussidi a fondo perduto										
1.01.05	36	Contributi sindacali e sussidi del personale in servizio di quelle sezioni dell'ufficio e delle loro famiglie	16.900.000			16.900.000	290.000	16.610.000	16.900.000			
1.01.06	37	Spese istruttoria e documenti per lo studio dell'istruttoria fatta subito per conto della R. Camera per conto di servizio				16.900.000	250.000	16.650.000	16.900.000			
		TOTALE	16.900.000			16.900.000	250.000	16.650.000	16.900.000			

XII LEGISLATURA - DISEGNI DI LEGGE E RELAZIONI - DOCUMENTI

ALL INDIRIZZO ESERCIZIO	GESTIONE DEI RESIDUI PASSIVI				GESTIONE DI CASSA					TOTALE RESIDUI PASSIVI AL TERMINE DELL'ESERCIZIO
	PAGATI	RESIDUI DA PAGARE	TOTALI	VARIAZIONI		PREVISIONI	PAGAMENTI	DIFFERENZE RISPETTO ALLE PREVISIONI		
				IN PIU'	IN MENO			IN PIU'	IN MENO	
13	14	15	16	17	18	19	20	21	22	23
94 102 880	94 37 980		94 182 880			2 380 000 000	3 794 861 882	1 094 861 882		49 240 888
203 840 526	203 640 526		203 840 526			600 000 000	677 223 518	77 223 518		176 377 010
8 840 475	8 840 475		8 840 475			100 000 000	61 232 331		38 767 669	
5 678 888	5 678 888		5 678 888			400 000 000	121 538 350		178 461 650	76 906 750
12 120 722	12 120 722		12 120 722			120 000 000	71 408 114		48 591 886	60 717 408
57 198 826	57 198 826		57 198 826			1 080 800			1 080 800	
881 580 275	881 580 275		881 580 275			800 000 000	345 896 441		534 103 559	300 000 000
						4 861 000 000	4 862 260 486	1 172 185 210	750 574 264	413 174 076
8 250 000		8 250 000	8 250 000			14 900 000	250 000		14 650 000	24 900 000
8 250 000		8 250 000	8 250 000			18 900 000	250 000		18 650 000	24 900 000

XII LEGISLATURA - DISEGNI DI LEGGE E RELAZIONI - DOCUMENTI

C/C	C	CAPITOLO	DISTRIBUZIONE DELLA COMPETENZA										
			DENOMINAZIONE	PREVISIONI				SOMME IMPEGNATE			DIFFERENZIA ESPRESSO ALLE PREVISIONI		
				INITIALI	VARIAZIONI		DEBITIVE	PAGARE	DA PAGARE	TOTALI IMPEGNATE	IN PIU'	IN MENO	
					IN AUMENTO	IN DIMINUIZIONE							
1	2	3	4	5	6	7	8	9	10	11			
			CATEGORIA 00										
			CATEGORIA 01										
1.07.01	01	Interessi passivi											
1.07.01	02	Spese di ammortamento finanziarie	3.000.000				3.000.000						3.000.000
		TOTALE	3.000.000				3.000.000						3.000.000
			CATEGORIA 02										
			CATEGORIA 03										
1.08.00	00	Interessi passivi e altri oneri passivi		1.200.000			1.200.000	1.149.000		1.149.000			51.000
		TOTALE		1.200.000			1.200.000	1.149.000		1.149.000			51.000
			CATEGORIA 04										
			CATEGORIA 05										
1.08.00	01	Assicurazioni e rimborsi assicurativi	18.000.000				18.000.000	8.584.500	1.200.000	8.804.500			9.195.500
		TOTALE	18.000.000				18.000.000	8.584.500	1.200.000	8.804.500			9.195.500
			CATEGORIA 06										
			CATEGORIA 07										
1.08.00	02	Spese per la gestione amministrativa ed economica	25.000.000	50.000.000			75.000.000	29.700.000		29.700.000			45.300.000
1.08.00	03	Spese di gestione	44.517.475				44.517.475						44.517.475
1.08.00	04	Spese per il personale	1.000.000				1.000.000						1.000.000
1.08.00	05	Spese di gestione tecniche											
		TOTALE	69.517.475	50.000.000			119.517.475	29.700.000		29.700.000			89.817.475
		TOTALE CATEGORIA I	8.196.517.475	1.081.200.000			10.277.717.475	2.727.007.811		2.727.007.811			7.550.709.664

XII LEGISLATURA - DISEGNI DI LEGGE E RELAZIONI - DOCUMENTI

GESTIONE DEI RESIDUI PASSIVI					GESTIONE DI CASSA					TOTALE RESIDUI PASSIVI AL TERMINE DELL'ESERCIZIO
ALL'INIZIO L'ESERCIZIO	PARATI	RISOLTI DA PAGARE	TOTALI	VARIAZIONI		PREVISIONI	PAGAMENTI	DIFFERENZE RISpetto ALLE PREVISIONI		
				IN PIU'	IN MENO			IN PIU'	IN MENO	
10	11	12	13	14	15	16	17	18	19	20
						8 000 000				8 000 000
						8 000 000				8 000 000
							1 149 000	1 149 000		
							1 149 000	1 149 000		
						18 000 000	5 584 500			4 415 500
						10 000 000	5 584 500			4 415 500
14 104 000	39 183 920		39 183 920		80	70 000 000	82 884 720	42 884 720		
						44 312 435				44 312 435
						1 000 000				1 000 000
39 184 000	39 183 920		39 183 920		80	65 312 435	82 884 720	42 884 720		45 312 435
1 201 650 105	999 176 880	186 384 435	1 165 438 324	36 726 181	9 114 212 435	18 586 222 700	1 587 515 451	2 107 504 184		1 203 626 529

XII LEGISLATURA - DISEGNI DI LEGGE E RELAZIONI - DOCUMENTI

GESTIONE DEI RESIDUI PASSIVI						GESTIONE DI CASSA				TOTALE RESIDUI PASSIVI AL TERMINE DELL'ESERCIZIO	
ALL'INIZIO ESERCIZIO	PAGATI	RISULTO DA PAGARE	TOTALI	VARIAZIONI		PREVISIONI	PAGAMENTI	DIFFERENZA RISPETTO ALLE PREVISIONI			
				IN PIU'	IN MENO			IN PIU'	IN MENO		
17	18	19	20	21	22	23	24	25	26	27	
106 740 784	106 787 579		106 787 579	48 795		510 000 000	292 161 500	347 161 500			84 187 000
13 940 997	12 928 717		12 928 917		1 011 880	120 000 000	121 540 418		8 459 482		27 280 734
56 409 948					56 409 948	2 500 000	1 255 451	755 451			
64 275 770					64 175 770	100 000 000	211 000		99 789 000	15 297 331	
15 549 800	15 540 000		15 540 000		44 175 770	50 000 000	24 644 601		75 359 399	58 014 817	
3 130 000					2 730 000	120 000 000	41 894 290		18 145 760	42 800 000	
						7 000 000			1 000 000		
						8 000 000			8 000 000		
256 544 587	138 281 756		138 281 756	48 795	124 727 586	951 500 000	1 771 707 210	347 836 951	220 709 741	226 369 887	
1 902 861 802	1 935 391 965	308 304 436	1 341 966 430	48 795	160 951 777	10 187 712 435	9 795 792 959	1 936 300 381	2 326 719 857	1 437 570 013	
						10 000 000	5 107 555 004				
						10 187 712 435	10 098 847 963				

XII LEGISLATURA - DISEGNI DI LEGGE E RELAZIONI - DOCUMENTI

Allegato 1

SITUAZIONE AMMINISTRATIVA AL 31.12.1993

	(Avanzo			
)	di cassa all'inizio dell'esercizio 1993	L.	3.832.953.981	
	(Scoperto			
	(in c/ competenza	L.	5.247.790.786	
Riscossioni)				
	(in c/ residui	"	1.818.203.196	L. 7.065.993.982
		Totale	L.	10.892.947.963	
	(in c/ competenza	L.	8.766.500.974	L.
Pagamenti)				
	(in c/ residui	"	1.035.293.985	" 9.795.792.959
	(Avanzo			
)	di cassa alla fine dell'esercizio	L.	1.103.155.004	
	(Scoperto			
	(degli esercizi precedenti	L.	191.915.838	
residui attivi)				
	(dell'esercizio	"	1.790.051.749	L.
					1.981.967.587
	(degli esercizi precedenti	L.	306.304.435	
residui passivi)				
	(dell'esercizio	"	1.131.615.578	L. 1.437.920.013
		Avanzo			
		d'amministrazione alla fine dell'esercizio	L.	1.647.202.578	
		Bisavanzo			*****

XII LEGISLATURA - DISEGNI DI LEGGE E RELAZIONI - DOCUMENTI

ALLEGATO C.

ANNO DI FONDO PATRIMONIALE AL 31-12-1993

A T T I V I T A'	CONSISTENZE		DIFFERENZE		P A S S I V I T A'		CONSISTENZE		DIFFERENZE	
	AL 1.1.1993	AL 31.12.1993	IN PIU'	IN MENO	AL 1.1.1993	AL 31.12.1993	IN PIU'	IN MENO		
Immobili										
Edifici										
Costruzioni in corso										
Diritti reali (Compartecipazione a Società)	34.247.855	34.247.855								
Immobilizzazioni tecniche										
Impianti, attrezzature e macchinari	34.247.855	34.247.855								
Automezzi										
Mobili e macchine d'ufficio	378.251.706	464.119.685	85.867.979							
Altri costi pluriennali	378.251.706	464.119.685	85.867.979							
Spese di costituzione										
ampliamento e riorganizzazione										
Costi e perdite emisioni										
prestiti										
Costi pluriennali diversi										
Totale attività	6.498.456.211	7.685.292.131	1.086.835.920							
Deficit patrimoniale										
Disavanzo economico										
esercizi precedenti										
Disavanzo economico dell'esercizio		2.877.718.380					2.877.718.380			
Spese di costituzione										
ampliamento e riorganizzazione										
Costi e perdite emisioni										
prestiti										
Costi pluriennali diversi										
Totale passività	300.002.906	328.537.595			300.002.906	328.537.595				
Saldo utile	2.117.104.008	2.241.957.908			2.117.104.008	2.241.957.908				
Fondo di dotazione										
Riserve obbligatorie										
Riserve facoltative										
Fondo rivalutazione										
Fondo per il personale										
Totale passività	300.002.906	328.537.595			300.002.906	328.537.595				
Saldo utile	2.117.104.008	2.241.957.908			2.117.104.008	2.241.957.908				
Fondo di dotazione										
Riserve obbligatorie										
Riserve facoltative										
Fondo rivalutazione										
Fondo per il personale										
Totale passività	300.002.906	328.537.595			300.002.906	328.537.595				
Saldo utile	2.117.104.008	2.241.957.908			2.117.104.008	2.241.957.908				

XII LEGISLATURA - DISEGNI DI LEGGE E RELAZIONI - DOCUMENTI

SITUAZIONE PATRIMONIALE AL 31.12.1993

ALLEGATO C

A T T I V I T A'	CONSISTENZE		DIFFERENZE		PASSIVITA'		CONSISTENZE		DIFFERENZE	
	AL 1.1.1993	AL 31.12.1993	IN PIU'	IN MENO	AL 1.1.1993	AL 31.12.1993	AL 1.1.1993	AL 31.12.1993	IN PIU'	IN MENO
Depositi cauzionali										
Crediti diversi bancari e finanziari	102.372.000	101.802.000		570.000						
Rimanenze attive d'esercizio	102.372.000	101.802.000		570.000						
Rimanenze di prodotti										
Rimanenze di materie prime e materiali di consumo										
Rimanenze di viveri										
Rimanenze diverse										
Risconti attivi										
Investimenti mobiliari										
Partecipazioni azionarie										
Conferimenti e quote in altri enti										
Titoli eressi o garantiti dallo stato ed assimilati										
Obbligazioni e cartelle fordarie										
Buoni postali										
Altri titoli di credito										
Rimanenze passive di esercizio										
Riserve tecniche										
Risconti passivi										
Fondi di accantonamenti vari										
Fondo liquidazione indennita' antianita' personale							355.500.000	475.500.000	120.000.000	
Fondo imposte e tasse										
Fondi diversi										
Fondi per accantonamenti diversi (finanziati da terzi)										
Totale							355.500.000	475.500.000	120.000.000	

XII LEGISLATURA - DISEGNI DI LEGGE E RELAZIONI - DOCUMENTI

SITUAZIONE PATRIMONIALE AL 31.12.1993

A T T I V I T A'	CONTESTE		DIFFERENZE IN MILO	P A S S I V I T A'	
	AL 1.1.1993	AL 31.12.1993		AL 1.1.1993	AL 31.12.1993
				4.321.052.903	4.321.052.903
				4.321.052.903	4.321.052.903
Totale a pareggio	6.438.156.911	6.569.010.511	2.986.269.926	6.438.156.911	6.569.010.511
Conti d'ordine Valori per valori deposti Casi e cauzione, e ga ranzia, ecc. Conti diversi					

XII LEGISLATURA - DISEGNI DI LEGGE E RELAZIONI - DOCUMENTI

Parte Prima
ENTRATE E SPESE FINANZIARIE CORRENTI

ENTRATE CONTRIBUTIVE		SPESE CORRENTI	
1° - Aliquote contributive	L. 88.400.000.	Cat. 1° - Spese per gli organi dell'Ente	L. 133.008.671.
2° - Quote partecipazione iscritti	"	Cat. 2° - Oneri per il personale in attività di servizio	- 1.550.677.273
ENTRATE DERIVANTI		Cat. 3° - Oneri per il personale in cui_	"
07 TRASFERIMENTI CORRENTI		Cat. 4° - Spese per l'acquisto di beni	" 1.788.323.440
3° - Trasferimenti dallo Stato	L.	di consumo e servizi	
4° - Trasferimenti dalle regioni	"	Cat. 5° - Spese per prestazioni istituzionali	- 5.113.656.272
5° - Trasferimenti da comuni e province	"	Cat. 6° - Trasferimenti passivi	" 16.900.000
6° - Trasferimenti da altri enti	4.720.000.000.	Cat. 7° - Oneri finanziari	"
ALTRE ENTRATE		Cat. 8° - Oneri tributari	" 1.145.000
7° - Entrate derivanti dalle vendite di beni o dalla prestazione di servizi	" 939.516.781.	Cat. 9° - Poste correttive e compensative di entrate correnti	" 6.804.500
8° - Redditi e proventi patrimoniali	" 35.939.687	Cat. 10° - Spese non classificabili in altre voci	" 23.200.800
9° - Poste correttive e compensative di uscite correnti	" 42.530.700		
10° - Entrate non classificabili in altre voci	" 26.650.000		
Totale parte prima	15.833.037.168	Totale parte prima	18.634.419.915

XII LEGISLATURA - DISEGNI DI LEGGE E RELAZIONI - DOCUMENTI

Componenti che non danno luogo a MOVIMENTI FINANZIARI

<p>A) Entrate accertate in precedenti esercizi di pertinenza dell'esercizio:</p> <p>Contributi o premi per le prestazioni istituzionali</p> <p>Trasferimenti (contributi, obbligazioni, ecc.)</p> <p>Redditi e proventi patrimoniali</p> <p>Vendite di prodotti e di materiali diversi</p> <p>Vendite di pubblicazioni</p> <p>Prestazioni di particolari servizi</p> <p>Ricavi pluriennali</p> <p style="text-align: right;">L.</p> <p style="text-align: right;">*****</p>	<p>A) Spese di competenza, imputate in precedenti esercizi:</p> <p>Riserve iniziali di profitti</p> <p>Materie prime e materiali di consumo vivi</p> <p>Risconti iniziali di spese per locazioni ed utenze</p> <p>Spese per servizi esterni</p> <p>Spese diverse di amministrazione</p> <p>Spese per trasferimenti</p> <p>Oneri finanziari</p> <p>Spese diverse</p> <p>Costi pluriennali</p> <p style="text-align: right;">L.</p> <p style="text-align: right;">*****</p>
<p>B) Produzioni e movimenti interni:</p> <p>Prodotti in natura, impianti ed altre immobilizzazioni ottenuti con mezzi propri da capitalizzare</p> <p style="text-align: right;">L.</p> <p style="text-align: right;">*****</p>	<p>B) Produzioni e movimenti interni:</p> <p>Oneri in natura</p> <p style="text-align: right;">L.</p> <p style="text-align: right;">*****</p>
<p>C) Trasferimenti attivi in natura (obbligazioni, lasciti, donazioni in natura)</p> <p style="text-align: right;">L.</p> <p style="text-align: right;">*****</p>	<p>C) Trasferimenti passivi in natura (contributi, concorsi, soccorsi e obbligazioni in natura)</p> <p style="text-align: right;">L.</p> <p style="text-align: right;">*****</p>
<p>D) Variazioni patrimoniali straordinarie:</p> <p>Soppravvenienze attive L.</p> <p>Insussistenze passive " 160.953.777,.....</p> <p style="text-align: right;">L. 160.953.777</p> <p style="text-align: right;">*****</p>	<p>D) Ammortamenti e deperimenti:</p> <p>Immobili L.</p> <p>Impianti, attrezzature e macchinari "</p> <p>Automezzi, mobili e macchine " 28.534.689,...</p> <p>Diversi "</p> <p style="text-align: right;">L. 28.534.689</p> <p style="text-align: right;">*****</p>
<p>Spese impegnate di competenza di successivi esercizi</p> <p style="text-align: right;">L.</p> <p style="text-align: right;">*****</p>	<p>E) Svalutazioni e deprezzamenti:</p> <p>Svalutazione crediti L.</p> <p>Svalutazione titoli "</p> <p>Deprezzamento immobili, impianti, macchine "</p> <p>Eliminazione impianti ed altre immobilizzazioni non ammortizzate</p> <p style="text-align: right;">L.</p> <p style="text-align: right;">*****</p>
	<p>F) Accantonamenti per oneri prodotti di competenza:</p> <p>Imposte e tasse da rendere L.</p> <p>Altri oneri da definire " 7.223.599</p> <p>Accantonamenti diversi "</p>

XII LEGISLATURA - DISEGNI DI LEGGE E RELAZIONI - DOCUMENTI

		Accantonamenti a fondo rischi	L.		
			L.		
		C) Quota dell'esercizio per l'innalzamento del fondo indennità anzianità personale	L. 120.000.000		
			L. 120.000.000		
		D) Variazioni patrimoniali straordinarie:			
		Sopravvenienze passive	L. 48.795		
		Insistenze attive	" 80.782.336		
			L. - 80.831.120		
		E) Entrate accertate nell'esercizio di pertinenza di successivi esercizi	L.		
			L.		
totale parte seconda	L. 160.953.777	Totale parte seconda	L. 237.289.410		
totale generale	L. 5.993.990.945	Totale generale	L. 8.871.709.325		
isavanzo economico	" 2.877.718.380	Avanzo economico	"		
totale a pareggio	L. 8.871.709.325	Totale a pareggio	L. 8.871.709.325		

ENTE NAZIONALE PER IL CAVALLO ITALIANO

ESERCIZIO 1993

RELAZIONE DEL PRESIDENTE

RELAZIONE ILLUSTRATIVA SULLA GESTIONE DELL'E.N.C.I. NELL'ESERCIZIO 1993

Il conto consuntivo per l'esercizio 1993, predisposto in base alle norme di cui all'art. 32 del D.P.R. 699 del 18/2/79, si compone dei documenti previsti dalle norme stesse (rendiconto finanziario, situazione patrimoniale, conto economico e situazione amministrativa).

Il rendiconto finanziario espone entrate per L. 6.717.461.852= e spese per L. 6.698.018.383= con un avanzo finanziario di L. 19.443.469= ed un disavanzo economico di L. 188.361.944.

L'avanzo finanziario si è avuto per differenza tra le entrate accertate e le spese impegnate mentre il disavanzo economico, peraltro abbastanza limitato, è in relazione al diminuito valore del patrimonio tecnico dell'Ente, per effetto degli ammortamenti.

Ai sensi del citato art. 32 del D.P.R. 696/79 si indicano i seguenti elementi sulla gestione dell'Ente per il 1993:

- 1) Per il calcolo degli ammortamenti dei beni strumentali sono state seguite le direttive impartite dal Ministero dell'Agricoltura e delle Foreste con circolare n. 16 del 29/01/90 prot. 128217.
Conseguentemente sono state applicate le percentuali del 12% per i mobili e le macchine d'ufficio, del 20% per il sistema computerizzato, del 10% per le costruzioni leggere e del 14% per i macchinari e gli impianti.
- 2) Le voci dell'attivo e del passivo della situazione patrimoniale presentano le seguenti variazioni nella loro consistenza:
 - parte attiva
 - a) disponibilità liquide che presentano rispetto all'esercizio precedente una variazione in meno di L. 1.027.141.765= per effetto di maggiori pagamenti effettuati rispetto alle entrate verificatesi nel corso dell'esercizio;
 - b) residui attivi che pongono in evidenza una variazione in più di lire L. 598.100.000= dovuta soprattutto a contributi dell'UNIRE non ancora versati alla fine dell'esercizio;
 - c) immobilizzazioni tecniche che presentano variazioni in più rispetto all'anno precedente di L. 283.295.663= dovute all'acquisto, nel corso dell'esercizio, di stalloni destinati alla riproduzione ed al completamento degli impianti, dei mobili e dei macchinari d'ufficio in dotazione;
 - d) i crediti bancari e finanziari sono aumentati di L. 19.957.708= per differenza tra aumentate disponibilità del fondo liquidazione e minore concessione di prestiti al personale;
 - e) la consistenza del fondo liquidazione del personale da L. 451.000.000=, con la quota di L. 31.900.000= per il 1993, è passata a L. 482.900.000= al netto della quota di L. 11.543.991 pagata per T.F.R. ad una dipendente cessata dal servizio nel 1992.

XII LEGISLATURA - DISEGNI DI LEGGE E RELAZIONI - DOCUMENTI

parte passiva

- a) variazione in meno nei residui passivi di L. 277.178.932 dovuta ad ~~una~~ maggiore correntezza nei pagamenti.
- b) i fondi di ammortamento presentano una variazione in più di L. 307.852.460= di cui L. 114.593.460= per gli stalloni di proprietà, L. 67.613.000= per il parco cavalli, L. 89.669.000= per gli impianti, le attrezzature e macchinari e L. 35.977.000= per i mobili e macchine d'ufficio.
- il patrimonio netto ha avuto un decremento di L. 188.361.944=, pari a al disavanzo economico d'esercizio.
- 3) il personale in servizio alla data del 31/12/93 era il seguente:
- n. 1 Direttore Generale
 - n. 1 Dirigente
 - n. 1 IX° qualifica funzionale
 - n. 3 VIII° " "
 - n. 2 VII° " "
 - n. 6 VI° " "
 - n. 4 V° " "
 - n. 4 IV° " "
 - n. 3 IV° " " Archivisti dattilografi assunti tempo determinato L. 554/1988
- una VII° qualifica funzionale ha lasciato il servizio per dimissioni volontarie a decorrere dal 16.01.1993.
- Rispetto alla pianta organica risultano vacanti 4 posti.
- Il costo del personale è stato di L. 1.261.221.848= (di cui L. 968.935.650= per emolumenti ed indennità e L. 292.286.198= per oneri previdenziali ed assistenziali). Gli accantonamenti per indennità di anzianità, ammontano alla fine dell'esercizio a L. 482.900.000= a totale copertura del fondo.
- 4) Non si hanno rapporti di controllo o collegamento con Enti e Società.

In generale il conto consuntivo ha messo in evidenza che l'Ente ha migliorato la sua funzionalità dal punto di vista economico avendo sensibilmente diminuito sia la liquidità, sia i residui passivi, a dimostrazione della già citata maggiore correntezza nei pagamenti.

Sul piano tecnico-amministrativo l'Ente ha sensibilmente incrementato lo sviluppo del sistema informatico che ha permesso di recuperare talune lacune nel rilascio delle certificazioni di nascita dei cavalli e nell'accertamento della identità dei soggetti, conseguendo l'obiettivo del miglioramento dei servizi resi agli allevatori e delle attività allevatorie e sportive di cavalli italiani.

All'incremento della produzione ha corrisposto un ulteriore maggiore qualità dei cavalli, dimostrata dai risultati conseguiti al livello nazionale ed internazionale nei concorsi ippici e nelle corse riservate ai cavalli italiani da sella.

L'obiettivo futuro è quello di ampliare il sistema informatico per ottenere la completa rilevazione delle performances sportive e degli indici genetici

XII LEGISLATURA - DISEGNI DI LEGGE E RELAZIONI - DOCUMENTI

dei soggetti (stalloni, fattrici e puledri) in armonia ed aderenza alle direttive comunitarie ed alle necessità di essere sempre più competitivi al livello europeo ed internazionale.

IL PRESIDENTE
(prof. Bernardo Meloni)

RELAZIONE DEL COLLEGIO SINDACALE

XIII LEGISLATURA - DISEGNI DI LEGGE E RELAZIONI - DOCUMENTI

VERBALE N. 3/1994

L'anno 1994, il giorno 12 del mese di aprile, si è riunito, presso la sede dell'Ente Nazionale per il Cavallo Italiano in Roma, il Collegio Sindacale dell'Ente stesso.

Sono presenti i Signori:

- Dr.ssa Ines RUSSO - Presidente, in rappresentanza del Ministero del Tesoro;
- Dr. Aldo TESTA - Componente, in rappresentanza dell'Unione Nazionale Incremento Razze Equine;
- Dr. Gregorio NUCCIO - Componente, in rappresentanza del Ministero dell'Agricoltura e delle Foreste;

Sono assenti giustificati la D.ssa Lucia De Salazar componente in rappresentanza del Ministero dell'Agricoltura e Foreste ed il dott. Angelo BRESCIANI componente in rappresentanza degli allevatori.

Il Collegio esamina il conto consuntivo dell'esercizio 1993, secondo la proposta risultante dalla deliberazione n. 57 adottata dal Consiglio di Amministrazione nella riunione dell'8/04/94, da sottoporre all'Assemblea dei Soci indetta per i giorni 29 e 30 aprile 1994.

Il conto in esame evidenzia le sottosegnate risultanze complessive:

A) <u>Rendiconto Finanziario</u>	<u>Competenza</u> (Accertamenti)	<u>Cassa</u> (Riscossioni)
<u>ENTRATE</u>		
TIT. I Entrate contributive	237.510.000	181.494.088
TIT. II Entrate derivanti da trasferimenti correnti	3.083.000.000	2.650.000.000
TIT. III Altre entrate	867.785.310	867.275.954
TIT. IV Entrate per alienazione di beni patrim. e riscossione di crediti	22.038.746	33.752.246
TIT. V Entrate derivanti da trasf. in conto capitale	515.000.000	360.000.000
TIT. VII Partite di giro	<u>1.774.029.716</u>	<u>1.805.635.549</u>
TOTALE ENTRATE	6.499.363.772	5.898.157.837
Avanzo di amministrazione accertato al 31.12.92	218.098.080	
Fondo cassa iniziale		2.196.252.070
TOTALI (a pareggio)	<u>6.717.461.852</u> =====	<u>8.094.409.907</u> =====

XII LEGISLATURA - DISEGNI DI LEGGE E RELAZIONI - DOCUMENTI

<u>USCITE</u>	<u>Competenza</u> (Impegni)	<u>Cassa</u> (Pagamenti)
TIT. I Spese correnti	4.335.662.353	4.711.179.245
TIT. II Spese in conto cap.	588.326.314	394.861.516
TIT. IV Partite di giro	1.774.029.716	1.819.258.841
TOTALE SPESE	6.698.018.383	6.925.299.602
Avanzo finanziario	19.443.469	
Fondo cassa finale		1.169.110.305
TOTALE (a pareggio)	6.717.461.852	8.094.409.907
	=====	=====

B) Raffronto tra gli accertamenti e gli impegni e le relative previsioni definitive

Maggiori accertamenti	172.804.000+	
Minori accertamenti	183.670.278-	10.866.228-
Maggiori impegni	66.315.914+	
Minori impegni	96.625.611-	30.309.697+
Torna l'avanzo finanziario di competenza esercizio finanziario 1993		19.443.469
		=====

C) Raffronto tra le riscossioni ed i pagamenti e le relative previsioni definitive

Maggiori riscossioni	98.940.669+	
Minori riscossioni	736.682.832-	637.742.163-
Maggiori pagamenti	122.418.218+	
Minori pagamenti	1.066.818.616-	944.400.398+

Dalle su esposte risultanze finali, che concordano con quelle desunte dai registri contabili tenuti dall'Ente e, per quanto riguarda le riscossioni ed i pagamenti, il fondo di cassa iniziale e finale, con la situazione al 31.12.1993 dell'Istituto Cassiere Monte dei Paschi di Siena, il Collegio ha accertato che:

- a) le iniziali previsioni di competenza pari a L. 6.274.540.412= per l'entrata comprensive del presunto avanzo di amministrazione di L. 94.310.412=, sono state aggiornate con due variazioni di bilancio, proposte dal Consiglio di Amministrazione ed approvate dall'Assemblea dei Soci.

XII LEGISLATURA - DISEGNI DI LEGGE E RELAZIONI - DOCUMENTI

Nel complesso le variazioni hanno comportato una maggiore previsione definitiva sia in entrata che in uscita pari a L. 6.728.328.080= di cui per l'entrata L. 218.098.080= per applicazione avanzo di amministrazione anno precedente.

- b) le previsioni finanziarie di cassa sono state rettificata con le succitate variazioni di bilancio di modo che le previsioni definitive sono risultate di L. 8.732.152.070= per le riscossioni, comprensive del fondo di cassa al 31.12.92 di L. 2.196.252.070= , e di L. 7.869.700.000= per i pagamenti e quindi, con un previsto fondo finale di L. 862.452.070=;
- c) le somme riscosse per la gestione di competenza ammontano a L. 5.199.934.335= quelle rimaste da riscuotere sono pari a L. 1.517.527.517= con un accertamento complessivo di L. 6.717.461.852= che è minore di L. 10.866.228= alle previsioni definitive;
- d) i pagamenti effettuati nella gestione di competenza sono pari a L. 5.259.510.152= e le somme rimaste da pagare sono pari a L. 1.438.508.231= con un impegno complessivo di L. 6.698.018.383= che risulta essere algebricamente minore rispetto alle previsioni definitive di L. 30.309.697=. Il superamento del limite di previsione definitiva riguarda esclusivamente capitoli relativi al titolo IV (partite di giro) ed a spese obbligatorie per il personale (oneri previdenziali ed assistenziali).
- e) i residui attivi precedenti al 1992, rimasti da riscuotere al 31.12.93, ammontano a L. 62.508.603=, quelli passivi a L. 1.244.402.939=. L'Ente nel corso del 1993 ha provveduto a taluni riaccertamenti; le relative rideterminazioni, evidenziate nelle apposite colonne del rendiconto finanziario, hanno dato luogo per i residui attivi a maggiori riaccertamenti per L. 7.394.073= ed a minori riaccertamenti per L. 10.500.000= e per i residui passivi a maggiori riaccertamenti per L. 5.669.873= ed a minori riaccertamenti per L. 55.567.586=. Il predetto importo di L. 5.669.873= trova compensazione con quello maggiormente accertato nei residui attivi.
- f) il fondo di cassa al 31.12.1993 , secondo le scritture dell'Ente, era di L. 1.169.110.305= e risultava depositato presso la locale Sezione di Tesoreria Provinciale dello Stato (contabilità speciale n° 3244/9, per come risulta dal mod. 56T relativo al mese di dicembre 1993), in osservanza alle disposizioni sulla Tesoreria Unica. Nello stesso conto risulta depositato e vincolato l'importo di L. 482.900.000= quale accantonamento TFR;
- Alla stessa data del 31.12.1993 il conto corrente postale n. 26698001 presentava, per come risulta la situazione rilasciata dall'Amministrazione delle Poste, una giacenza di L. 79.280.000= che, non essendo ancora stata acquisita alle scritture finanziarie è stata esattamente esclusa dalla situazioni finali, trattandosi, in sostanza, di partita di entrata in corso di definizione contabile;
- g) la situazione di amministrazione ed il conto economico parimenti pongono in evidenza, rispettivamente, l'avanzo di amministrazione di L. 66.235.255= e il disavanzo economico di L. 188.361.944=; la determinazione dei predetti risultati differenziali risulta dagli appositi elaborati allegati al conto consuntivo. Il determinarsi del disavanzo economico deriva sostanzialmente dal diminuito valore del patrimonio tecnico dell'Ente per effetto degli ammortamenti (vedi relazione del Presidente).

XII LEGISLATURA - DISEGNI DI LEGGE E RELAZIONI - DOCUMENTI

- h) il patrimonio netto dell'Ente per effetto del precitato disavanzo economico di L. 188.361.944= al 31.12.1993 risulta diminuito da L. 1.447.393.878= a L. 1.259.031.934=;
- i) le rilevate eccedenze di cui al precedente punto d), in quanto avvenute in difformità delle norme regolamentari di cui al D.P.R. n. 696/79, necessitano di una ratifica a sanatoria dell'Assemblea dei Soci; nella medesima occasione l'Assemblea dovrà disporre negli stessi termini per le eccedenze di cui al punto e) residui passivi. Sull'irregolarità di tale procedura il Collegio richiama l'attenzione dei Ministeri vigilanti, pur prendendo atto che la stessa non inficia nel complesso la gestione finanziaria dell'esercizio.

Riscontro atti di gestione

Il Collegio, dopo l'esame preliminare dei prescritti elaborati allegati al conto consuntivo del 1993 ha effettuato un controllo a campione su documenti esibiti dall'Ente nonché della documentazione ai medesimi allegata senza che emergessero ulteriori motivi di rilievo.

Conclusioni finali

Sulla scorta dei riscontri eseguiti, il Collegio attesta la rispondenza delle scritture contabili con le risultanze di bilancio e, in particolare, della disponibilità di cassa, quale indicata nel rendiconto finanziario e nella situazione patrimoniale con la giacenza esistente presso la Sezione di Tesoreria Provinciale dello Stato di Roma.

A conclusione del riscontro, tenuto conto delle osservazioni esposte, il Collegio ritiene, all'unanimità di poter esprimere, per quanto di competenza, parere favorevole all'approvazione del conto consuntivo, secondo le risultanze finali poste in evidenza dagli elaborati allegati al precitato conto di chiusura della gestione, da parte dell'Assemblea dei Soci dell'E.N.C.I. la quale, in tale occasione, dovrà pronunciarsi al riguardo delle eccedenze di spesa precedentemente rilevate che, abbisognano, comunque, della necessaria ratifica a sanatoria.

Del che si è redatto il presente verbale che viene letto, approvato e sottoscritto da tutti i presenti.

IL COLLEGIO SINDACALE

Fum
108
Chiaro

BILANCIO CONSUNTIVO

XII LEGISLATURA - DISEGNI DI LEGGE E RELAZIONI - DOCUMENTI

P. SPSE

CODICE	CAPITOLO	GESTIONE DI COMPETENZA							GESTIONE DEI RISORSA PASSIVI						GESTIONE DI CASSA				TOTALE DEI RISORSA PASSIVI (9 + 15)								
		PREVISIONI			SOMME IMPEGNATE				DIFFERENZE RISPETTO ALLE PREVISIONI	RISORSA AL INIZIO DELL'ESERCIZIO	PAGATI	RIMASTI DA PAGARE (16 - 14)	TOTALI (14 + 15)	VARIAZIONI		PREVISIONI	PAGAMENTI	DIFFERENZE RISPETTO ALLE PREVISIONI									
		IN AUMENTO (7 - 4)	IN DIMINUIZIONE (4 - 7)	DEFINITIVE (4 - 5 - 6)	PAGATE	RIMASTE DA PAGARE (10 - 8)	TOTALE IMPEGNI (8 + 9)	IN (7 - 10)						IN (16 - 17)	IN (18 - 19)					IN (20 - 19)							
1 09 01	Capitolo IX POSTI COMPENSATIVI INVIATE CORRERE	8.000.000		8.000.000	7.229.300	1.770.700	8.000.000	700	6.500.000	6.500.000		6.500.000	5.000	12.200.000	12.200.000	13.734.300	1.534.300	1.770.000									
1 10 01	Spese non classificabili in altre VOCI	5.000.000		5.000.000		5.000.000			20.470.000	18.044.000	20.470.000	20.470.000		41.900.000	41.900.000	39.327.016		20.470.000				20.470.000					
1 10 02	Spese per la stampa, il materiale e i servizi	80.000.000	21.000.000	101.000.000		101.000.000			41.700.000	41.700.000	41.700.000	41.700.000		83.400.000	83.400.000	83.400.000		83.400.000				83.400.000					
1 10 03	Chiri non abituali	80.000.000	22.000.000	102.000.000		102.000.000			42.300.000	42.300.000	42.300.000	42.300.000		84.600.000	84.600.000	84.600.000		84.600.000				84.600.000					
1 10 04	TOTALE CATEGORIA X	4.210.548.412	445.101.668	4.655.650.080	3.477.429.800	803.220.280	4.152.329.800	5.206.100	1.602.940.000	1.597.739.442	1.602.940.000	1.597.739.442	5.600	3.066.290.000	3.066.290.000	4.711.179.246		3.066.290.000				4.655.650.080					
2 10 01	TITOLO II SOMME PER ACQUISIZIONE DI IMMOBILIZZAZIONI TECNOLOGICHE	300.000.000		300.000.000		300.000.000																					
2 10 02	Acquisizione di immobilizzazioni materiali e immateriali per ufficio	180.000.000		180.000.000		180.000.000			47.100.000	47.100.000	47.100.000	47.100.000		97.100.000	97.100.000	97.100.000		97.100.000				97.100.000					
2 10 03	Acquisizione di immobilizzazioni materiali e immateriali per ufficio	120.000.000		120.000.000		120.000.000			28.000.000	28.000.000	28.000.000	28.000.000		56.000.000	56.000.000	56.000.000		56.000.000				56.000.000					
2 10 04	TOTALE CATEGORIA XII	510.000.000		510.000.000		510.000.000			75.100.000	75.100.000	75.100.000	75.100.000		153.100.000	153.100.000	153.100.000		153.100.000				153.100.000					
2 10 05	Concessione di crediti anticipazione	50.000.000		50.000.000		50.000.000																					
2 10 06	Verifica, fondo del Amministratore e dei dipendenti	20.000.000		20.000.000		20.000.000																					
2 10 07	Concessione di prestiti di personale	80.000.000		80.000.000		80.000.000																					
2 10 08	TOTALE CATEGORIA XIV	150.000.000		150.000.000		150.000.000																					
2 10 09	Capitolo XV RISORSA DI RENDITA E RIVALORI AL PERSONALE DIPENDENTE	800.000.000		800.000.000		800.000.000																					
2 10 10	Lavorazione dei materiali e personale operativo del servizio	800.000.000		800.000.000		800.000.000																					
2 10 11	TOTALE CATEGORIA XV	800.000.000		800.000.000		800.000.000																					
2 10 12	TOTALE TITOLO II	1.410.548.412	467.101.668	1.877.650.080	3.477.429.800	803.220.280	4.152.329.800	5.206.100	1.602.940.000	1.597.739.442	1.602.940.000	1.597.739.442	5.600	3.066.290.000	3.066.290.000	4.711.179.246		3.066.290.000				4.655.650.080					

P. SPSE

XII LEGISLATURA - DISEGNI DI LEGGE E RELAZIONI - DOCUMENTI

8) SPESE

CODICE	CAPITULO	GESTIONE DI COMPETENZA						GESTIONE DEI RISERVOI PASSIVI						GESTIONE DI CASSA											
		INITIALI	IN ALZAMENTO (1 - 4)	VARIAZIONI IN DIMINUIZIONE (4 - 7)	DEBITIVE (4 + 5 - 6)		SOMME IMPEGNATE		DIFFERENZE RISPETTO ALLE PREVISIONI		RESERVA ALL'INIZIO DELL'ESERCIZIO (13 - 14)	PAGATI (14 - 15)	RIMASTI DA PAGARE (15 - 16)	TOTALI (14 + 15)	VARIAZIONI		PREVISIONI	PAGAMENTI	DIFFERENZE RISPETTO ALLE PREVISIONI		TOTALE DEI RISERVOI PASSIVI AL TERMINE DELL'ESERCIZIO (9 + 18)				
PAGATE	RIMASTE DA PAGARE (10 - 8)				TOTALE IMPAGATA (8 + 9)	IN + (10 - 7)	IN - (7 - 10)	IN + (13 - 12)	IN - (12 - 13)	IN + (18 - 17)					IN - (17 - 18)	IN + (20 - 19)			IN - (19 - 20)	IN + (21 - 20)		IN - (20 - 21)	IN + (22 - 21)	IN - (21 - 22)	
4.21.01	TITOLO IV	770.000.000	68.000.000	2.000.000	335.000.000	286.848.000	53.154.024	340.773.024	13.773.024	73.476.798	73.476.798	73.476.798	73.476.798	1.796	1.796	548.800.000	371.174.000	21.154.000	21.154.000	16.24.804					
4.21.02	SPESA PER LA GESTIONE	86.000.000	2.000.000	2.000.000	83.000.000	79.127.000	11.876.119	85.023.514	3.823.514	10.882.348	10.882.348	10.882.348	10.882.348	-	-	86.000.000	86.000.000	1.000.000	1.000.000	11.000.000					
4.21.03	SPESA PER LA GESTIONE	20.000.000	45.000.000	-	65.000.000	65.778.279	1.023.022	31.925.250	6.902.028	34.176.827	34.176.827	34.176.827	34.176.827	-	-	20.000.000	169.806.015	28.800.015	28.800.015	9.123.877					
4.21.04	SPESA PER LA GESTIONE	1.000.000.000	150.000.000	-	1.200.000.000	1.171.520.711	28.480.000	1.200.000.000	28.480.000	78.988.280	78.988.280	78.988.280	78.988.280	5.668.873	5.668.873	1.200.000.000	1.200.000.000	1.200.000.000	1.200.000.000	99.000.000					
4.21.05	TOTALE TITOLO IV	1.655.000.000	249.000.000	2.000.000	1.713.000.000	1.608.086.789	163.842.071	1.771.928.716	61.979.716	206.558.879	211.172.866	211.172.866	211.172.866	6.668.873	6.668.873	1.655.000.000	1.619.258.811	61.864.186	61.864.186	100.123.877					
4.21.06	TOTALE DELLE USCITE	8.274.849.412	717.207.669	263.540.891	6.752.090.880	6.258.515.152	1.493.646.271	6.888.918.282	66.313.814	2.368.000.182	1.865.798.456	2.34.482.809	2.918.182.389	5.888.873	5.888.873	7.000.798.000	6.825.298.882	122.418.218	122.418.218	1.000.018.018					
	IMPEGNO PER TITOLI																								
	TOTALE TITOLO I	4.214.849.412	448.107.669	268.000.000	4.413.296.080	3.472.425.882	863.298.580	4.335.882.352	5.296.198	1.000.000.000	1.228.755.447	308.714.095	1.544.469.487	8.000	8.000	5.200.798.000	4.711.173.242	71.584.142	71.584.142	948.874.817					
	TOTALE TITOLO II	800.000.000	11.543.891	11.543.891	800.000.000	178.898.544	499.275.799	588.228.514	-	11.873.088	118.551.064	938.688.814	1.154.558.068	-	-	800.000.000	364.861.516	-	-	498.128.688					
	TOTALE TITOLO IV	1.655.000.000	249.000.000	2.000.000	1.713.000.000	1.608.086.789	163.842.071	1.771.928.716	61.979.716	206.558.879	211.172.866	211.172.866	211.172.866	6.668.873	6.668.873	1.655.000.000	1.619.258.811	61.864.186	61.864.186	100.123.877					
	TOTALE GENERALE	6.274.849.412	717.207.669	263.540.891	6.778.238.000	6.268.515.152	1.488.588.271	6.888.918.282	66.313.814	2.368.000.182	1.865.798.456	1.344.482.809	2.918.182.389	5.888.873	5.888.873	7.000.798.000	6.825.298.882	122.418.218	122.418.218	1.000.018.018					
	FONDO FINALE DI CASSA																								
	TOTALE A PARSONDO	8.274.849.412	717.207.669	263.540.891	6.778.238.000	6.268.515.152	1.488.588.271	6.888.918.282	66.313.814	2.368.000.182	1.865.798.456	1.344.482.809	2.918.182.389	5.888.873	5.888.873	7.000.798.000	6.825.298.882	122.418.218	122.418.218	1.000.018.018					

XII LEGISLATURA - DISEGNI DI LEGGE E RELAZIONI - DOCUMENTI

CONTO ECONOMICO DELL'ESERCIZIO 1993
 Parte Prima
 ENTRATE E SPESE FINANZIARIE CORRENTI



TITOLO I ENTRATE CONTRIBUTIVE		IMPORTO	TITOLO I SPESE CORRENTI		IMPORTO
Cat. 1*	Aliquote contributive, ecc	L. 237.510.000	Cat. 1*	Spese per gli organi dell'ente	L. 220.846.098
Cat. 2*	Quote partecipazione iscritti ecc.	L.	Cat. 2*	Oneri per il personale in attività di servizio	L. 1.261.221.848
			Cat. 3*	Oneri per il personale in quiescenza	L.
			Cat. 4*	Spese per l'acquisto di beni di consumo e servizi	L. 869.268.796
			Cat. 5*	Spese per prestazioni istituzionali	L. 1.951.979.643
			Cat. 6*	Trasferimenti passivi	L.
			Cat. 7*	Oneri finanziari	L. 3.393.290
			Cat. 8*	Oneri Tributari	L. 14.953.378
			Cat. 9*	Poste correttive e compensative di entrate correnti	L. 8.999.300
			Cat. 10*	Spese non classificabili in altre voci	L. 5.000.000
<p>TITOLO II ENTRATE DERIVANTI DA TRASFERIMENTI CORRENTI</p>					
Cat. 3*	Trasferimenti dallo Stato	L. 8.000.000			
Cat. 4*	Trasferimenti dalle Regioni	L.			
Cat. 5*	Trasferimenti da Comuni e Provincie	L.			
Cat. 6*	Trasferimenti da altri Enti	L. 3.075.000.000			
<p>TITOLO III ALTRE ENTRATE</p>					
Cat. 7*	Entrate derivanti dalla vendita di beni ecc.	L. 754.585.588			
Cat. 8*	Redditi e proventi patrimoniali	L. 30.249.504			
Cat. 9*	Poste correttive e compensative, ecc	L. 82.950.218			
Cat. 10*	Entrate non classificabili	L.			
Totale parte prima		L. 4.188.296.310	Totale parte prima		L. 4.335.662.353

XII LEGISLATURA - DISEGNI DI LEGGE E RELAZIONI - DOCUMENTI

Parte Seconda
COMPONENTI CHE NON DANNO LUOGO A MOVIMENTI FINANZIARI

	IMPORTO		IMPORTO
A) Entrate accertate in precedenti esercizi di pertinenza dell'esercizio:		A) Spese di competenza, impegnate in precedenti esercizi:	
Contributi o premi per le prestazioni istituzionali	L.	Rimanenze iniziali di prodotti	L.
Trasferimenti (contributi, obblazioni ecc.)	L.	Materie prime e materiali di consumo viveri	L.
Redditi e proventi patrimoniali	L.	Risconti iniziali di spese per locazioni ed utenze	L.
Vendite di prodotti e materiali diversi	L.	Spese per servizi esterni	L.
Vendite di pubblicazioni	L.	Spese diverse di amministrazione	L.
Prestazioni di particolari servizi	L.	Spese per trasferimenti	L.
Ricavi Pluriennali	L.	Oneri finanziari	L.
Totale	L.	Spese diverse	L.
		Costi pluriennali	L.
B) Produzioni e movimenti interni:		Totale	L.
Prodotti di natura impianti ed altre immobilizzazioni ottenute con mezzi propri da capitalizzare	L.		
Totale	L.	B) Produzioni e movimenti interni:	
		Oneri in natura	L.
C) Trasferimenti attivi in natura (obblazioni, lasciti donazioni in natura)	L.	Totale	L.
Totale	L.		
		C) Trasferimenti passivi in natura (contributi, concorsi e obblazioni in natura)	L.
D) Variazioni patrimoniali straordinarie:		Totale	L.
Sopravvenienze attive (1)	L. 738.256.025		
Insistenze passive - R.P.	L. 55.567.586	D) Ammortamenti:	
Totale	L. 793.823.611	Stalloni di proprietà	L. 114.593.460
		Impianti, attrezzature e macchinari	L. 89.669.000
E) Spese impegnate di competenza di successivi esercizi	L.	Automezzi, mobili e macchine	L. 35.977.000
Totale	L.	Parco cavalli	L. 67.613.000
		Totale	L. 307.852.460
(1) Maggiori residui attivi	L. 7.394.073		
- Finanziamenti UNIRE in c/capitale	L. 515.000.000	E) Svalutazioni e deprezzamenti	
- Spese sostenute in esercizi che hanno dato luogo ad incrementi patrimon.	L. 215.961.952	Svalutazione crediti	L.
	L. 738.256.025	Svalutazione titoli	L.
		Deprezzamento immobili, impianti, macchine	L.
		Totale	L.

XII LEGISLATURA - DISEGNI DI LEGGE E RELAZIONI - DOCUMENTI

F) Accantonamenti per oneri presunti di competenza:	
Imposte e tasse da regolare	L.
Altri oneri da definire	L.
Accantonamenti diversi	L.
Accantonamenti a fondo rischi	L.
Totale	L.
G) Liquidazione T.F.R.	L. 11.543.991
Quota dell'esercizio per l'adeguamento del fondo indennità anzianità personale	L. 31.900.000
Totale	L. 43.443.991
H) Variazioni patrimoniali straordinarie:	
Soppravvenienze passive + R.P.	L. 5.669.873
Insussistenze attive (1)	L. 477.852.188
Totale	L. 483.522.061
I) Entrate accertate nell'esercizio di pertinenza di successivi esercizi	L.
Totale	L.




Totale parte seconda (2)	L. 793.823.611
Totale generale (1 + 2)	L. 4.982.118.921
Disavanzo economico	L. 188.361.944
Totale a pareggio	L. 5.170.480.865

Totale parte seconda (2)	L. 834.818.512
Totale generale (1 + 2)	L. 5.170.480.865
Avanzo economico	L.
Totale a pareggio	L. 5.170.480.865

(1) - Minori residui attivi	L. 10.500.000
- Spese impegnate in C/capitale che non hanno dato ancora incrementi patrimoniali	L. 409.326.750
- Decesso stallone	L. 58.025.438
	L. 477.852.158

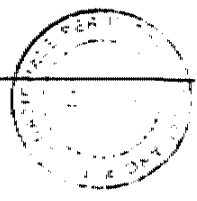
XII LEGISLATURA - DISEGNI DI LEGGE E RELAZIONI - DOCUMENTI

NUMERO CONTI	ATTIVITA	CONSISTENZE		DIFFERENZE		NUMERO CONTI	PASSIVITA	CONSISTENZE		DIFFERENZE	
		AL 1/1/93	AL 31/12/93	IN PIU'	IN MENO			AL 1/1/93	AL 31/12/93	IN PIU'	IN MENO
	Disponibilità liquide										
	Cassa										
	Banche	2 196 252 070	1 168 110 305		1 027 141 765						
	Conti corrente postali										
	Altri conti correnti	2 196 252 070	1 168 110 305		1 027 141 765						
	Residui attivi										
	Crediti verso lo Stato ed altri enti	613 500 000	1 191 000 000	577 500 000							
	Crediti verso iscritti, soci e terzi contribuenti	141 832 691	199 338 603	57 505 912							
	Crediti verso acquirenti utenti ecc.										
	Crediti diversi	226 603 421	189 697 517		36 905 904						
		981 936 112	1 580 036 120	635 005 912	36 905 904						489 430 861
	Crediti bancari e finanziari										
	Depositi vincolati	451 000 000	482 900 000	31 900 000							
	Mutui ed anticipazioni attive										
	Crediti per annullati, sanesimilita, ecc.										
	Scritture a terzi										
	Prestiti al personale										
	Crediti verso gestioni autonome	210 919 000	196 976 708	10 096 424							
	Depositi cauzionali										
	Crediti diversi bancari e finanziari	103 284 500	103 284 500								
		765 203 500	785 161 208	41 996 424	22 038 746						
	Restanze attive d'assicurazione										
	Restanze di prodotti										
	Restanze di materie prime e materiali di consumo										
	Restanze di viventi										
	Restanze diverse										
	Restanti attivi										



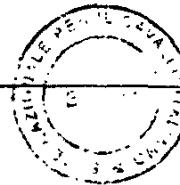
XII LEGISLATURA - DISEGNI DI LEGGE E RELAZIONI - DOCUMENTI

NUMERO CONTI	ATTIVITA	CONSISTENZE		DIFFERENZE		NUMERO CONTI	PASSIVITA	CONSISTENZE		DIFFERENZE	
		AL 1/1/93	AL 31/12/93	IN PIU'	IN MENO			AL 1/1/93	AL 31/12/93	IN PIU'	IN MENO
	Investimenti mobiliari Partecipazioni azionarie Conferenze e quote in altri enti Titoli emessi o garantiti dallo Stato ed assimi- lari Obbligazioni e cartelle fondaria Buoni postali Altri titoli di credito	-	-	-	-		Fondi di accantonamento vari Fondo liquidazione indennita, anzianita personale Fondo imposte e tasse Fondi rischi Fondi per accantonamenti diversi	451.000.000 45.000.000 - -	482.900.000 45.000.000 - -	31.900.000 - - -	- - - -
	Immobili Edifici Costruzioni in corso Diritti reali	-	-	-	-		Poste realizzate dell'altro Fondo svalutazione crediti Fondo svalutazione titoli e partecipazioni Fondo ammortamento Fondo ammortamento stazioni di proprietà Fondo ammortamento parco cavalli	- - - - - - -	- - - - - - -	- - - - - - -	- - - - - - -
	Immobilitazioni tecniche Stazioni di proprietà Parco cavalli Impianti, attrezzature e macchinari Mobili e macchine di ufficio	993.653.672 676.135.407 477.406.460 285.875.899	1.145.933.610 676.135.407 585.849.155 308.448.929	210.305.376 - 108.442.695 22.573.030	58.025.438 - - -		Fondo ammortamento impianti, attrezzature e macchinari Fondo ammortamento automezzi, mobili e macchinari d'ufficio	387.217.000 367.691.530 170.506.320 1.472.979.170	454.830.000 457.360.500 208.483.320 1.780.831.630	67.613.000 88.669.000 35.977.000 313.855.000	- - - 5.802.540
	Altri costi pluriennali Spese di costituzione, ampliamento e riorganizzazione Costi, perdite ed emissioni prestiti Cetti pluriennali diversi	2.433.071.438	2.716.367.101	341.301.101	58.025.438						



XII LEGISLATURA - DISEGNI DI LEGGE E RELAZIONI - DOCUMENTI

NUMERO CONTI	ATTIVITA	CONSISTENZE		DIFFERENZE		PASSIVITA	CONSISTENZE		DIFFERENZE	
		AL 1/1/93	AL 31/12/93	IN PIU'	IN MENO		AL 1/1/93	AL 31/12/93	IN PIU'	IN MENO
	Totale attività	6.376.463.150	6.250.674.734	1.019.329.437	1.144.111.853	Totale passività	4.929.069.272	4.991.642.800	557.806.929	495.238.481
	Deficit patrimoniale					Patrimonio netto	9.961.076	9.961.076	-	-
	Disavanzo economico esercizio precedenti	-	51.869.173	51.869.173	-	Fondo di dotazione	-	-	-	-
	Disavanzo economico dell'esercizio	51.869.173	188.361.944	136.092.771	-	Reserve obbligatorie	-	-	-	-
						Reserve facoltative	-	-	-	-
						Fondo rivalutazione	-	-	-	-
						Avanzo economico congruente monetario	-	-	-	-
						Avanzi precedenti esercizi precedenti	1.469.301.975	1.469.301.975	-	-
						Avanzo economico dell'esercizio	-	-	-	-
	Totale a paraggio	6.428.332.323	6.490.905.851	1.206.695.381	1.144.111.853	Totale a paraggio	6.428.332.323	6.490.905.851	557.806.929	495.238.481
	Conti d'ordine					Conti d'ordine	-	-	-	-
	Valori di terzi depositati a cauzione, a garanzia ecc.					Terzi per valori depositati a cauzione, a garanzia ecc.	-	-	-	-
	Conti diversi					Conti diversi	-	-	-	-



XII LEGISLATURA - DISEGNI DI LEGGE E RELAZIONI - DOCUMENTI

SITUAZIONE AMMINISTRATIVA
ANNO 1993

Consistenza della cassa all'inizio dell'esercizio		L.		L.	2.196.252.070
Riscossioni	in c/competenza	L.	4.981.836.255		
	in c/residui	L.	<u>916.321.582</u>	L.	5.898.157.837
Pagamenti	in c/competenza	L.	5.259.510.152		
	in c/residui	L.	<u>1.665.789.450</u>	L.	6.925.299.602
Consistenza della cassa alla fine dell'esercizio				L.	1.169.110.305
Residui attivi	degli esercizi precedenti	L.	62.508.603		
	dell'esercizio	L.	<u>1.517.527.517</u>	L.	1.580.036.120
Residui passivi	degli esercizi precedenti	L.	1.244.402.939		
	dell'esercizio	L.	<u>1.438.508.231</u>	L.	2.682.911.170
Avanzo d'amministrazione alla fine dell'esercizio				L.	<u><u>66.235.255</u></u>

SOCIETÀ STEEPLE CHASES

ESERCIZIO 1993

RELAZIONE DEL PRESIDENTE

La relazione che accompagna il Conto Consuntivo per l'esercizio 1993 non può prescindere da alcune considerazioni in ordine alle preoccupazioni del "richiesto riordino" della Società degli Steeple-Chases d'Italia, in quanto Ente di diritto pubblico ed Ente vigilato dal Ministero per le risorse agricole alimentari.

Normativa vigente (Legge 573/93 "Interventi correttivi di finanza pubblica" e Legge 491/93 "Riordinamento in materia agricola e istituzione del Ministero delle risorse agricole, alimentari e forestali") richiede il riordino o l'accorpamento di Enti pubblici con funzioni analoghe.

Da ippici siamo pienamente convinti delle diversità e delle peculiarità dei quattro Enti tecnici, ciascuno preposto al proprio settore, con le proprie competenze, tradizioni e storia e riteniamo che, comunque, questa operazione mirata nell'intenzione del legislatore all'ottimizzazione delle risorse e delle energie, possa tener conto di ciò; i 100 anni di storia della Società degli Steeple-Chases non devono passare in archivio, sono un patrimonio dell'ippica e, oserei dire, del Paese.

L'Italia sta vivendo un particolare periodo di transizione, ricco di spinte innovative e di tante aspettative, soprattutto in trasparenza ... non possiamo pensare che l'ippica sia mantenuta estranea ad un processo di riordino generale, l'importante è che le peculiarità degli Enti tecnici vengano con competenza evidenziate.

Gli Enti tecnici assicurano il contatto diretto con le singole realtà operative; quali cittadini avvertiamo come le nuove tensioni che si registrano nel Paese siano

pienamente compatibili con le caratteristiche degli Enti a base associativa, portatori di tradizioni, di partecipazione e di autodisciplina. E' giusto che queste tradizioni e queste caratteristiche istituzionali già rispettose del "nuovo" vengano valutate appieno e siano rispettate; L'attuale vertice dell'U.N.I.R.E., cui va la nostra fiducia e stima, saprà al meglio cogliere la validità delle nostre istanze.

Dopo questo doveroso preambolo, passo ad alcune considerazioni più attinenti al tema da trattare.

L'ippica italiana, in quanto settore vivo del Paese, è colpita da uno stato di disagio, anche conseguenza di nuovi aspetti socio-economici; questo disagio, è vero, investe anche l'ippica di altri Paesi, ma è opportuno approfondire alcuni aspetti per poter con buona precisione tentare di individuare le soluzioni possibili.

L'ippica resta soccombente rispetto ad altri sports; non sembra che, nel tempo, si sia riusciti a cogliere le propizie occasioni offerte dai maggiori redditi, dai più comodi trasporti, dal tempo libero e dalla richiesta di verde; oggi la moltiplicazione dei punti vendita della scommessa TRIS, ha permesso di ottenere dei buoni risultati in "scommesse", ma il rischio è che a questi non si accompagni la promozione di cultura e dello spettacolo ippico.

Nei 1993, gli Ippodromi di galoppo con 660 giornate di corse, 19 in più di quelle del '92 hanno registrato, rispetto all'anno precedente, un preoccupante calo di spettatori pari al 4,86%; nonostante l'incremento dei predetti 19 convegni si è avuta una perdita di ben 50.802 presenze; le scommesse toto + libro hanno segnato il passo; i dati, se perequati, evidenziano addirittura un - 2,54%.

Gli Ippodromi devono attrezzarsi per meglio rispondere ad una più esigente domanda di servizi, è bene tenere presente che gli Ippodromi sono il primo biglietto da visita dell'ippica.

Di fatto le scuderie sono aumentate, basta considerare che solo il nostro Ente ha

concesso nel 1993 i colori a 123 nuove formazioni. Il dato resta importante, anche se si deve notare che le grandi scuderie continuano a ridursi o a diminuire le consistenze; inoltre alle scuderie tradizionali, ai proprietari di pochi soggetti appassionati del cavallo, ancorchè svolgano attività diverse, vanno a subentrare, in misura crescente, i professionisti dell'ippica, allenatori, fantini e artieri che con forme miste cercano di integrare i loro redditi con altre entrate provenienti da altre attività qualificate dell'ippica o hanno sostituito con il loro lavoro diretto o dei familiari il lavoro dei dipendenti; l'alea dei premi a traguardo talora sostituisce il reddito dell'attività.

Il momento richiede che con atto di grande responsabilità le categorie, talora "litigiose", mettano in conto che il "giocattolo" si può anche rompere. A ciò si aggiunge una forte dipendenza dalla produzione estera ed un inadeguato livello qualitativo del prodotto interno, conseguenza di carenze strutturali, quali impianti e centri di allenamento, e di costi di gestione e di allenamento più alti in Italia che in molti altri Paesi.

Passando a ciò che più da vicino attiene all'attività ostacolistica e dei cavalieri dilettanti, è giusto evidenziare a fronte della situazione generale un buon consolidamento dei progressi registrati negli ultimi anni, frutto di un lavoro attento e responsabile.

Il settore indubbiamente sta vivendo una fase di crescita, ne sono segnali concreti: l'incremento qualitativo e quantitativo del parco cavalli impegnato, i nuovi proprietari e cavalieri, la promozione e la realizzazione di nuovi percorsi che favoriscono il migliore impiego del materiale ed un maggiore gradimento da parte di chi sta in tribuna.

Destinazioni improvvisate continuano talora a comportare uno spreco di preziose potenzialità ed un'inadeguata valutazione della branca, che senz'altro richiede una preparazione specialistica ed è inoltre tra le più sportive, spettacolari e rischiose. Si deve insistere sulla ricerca di professionalità e sulla qualità delle scuderie e degli allevamenti.

Il programma ostacolistico che si è promosso e che prevede anche nello stesso periodo, più riunioni coordinate, ha coinvolto un maggior numero di operatori, non più costretti a continue costose trasferte e sta garantendo dei buoni risultati; l'incremento del numero delle corse, laddove possibile, grazie ad una accorta programmazione, deve risultare di incentivo per nuove destinazioni e favorire il più razionale impiego dei cavalli.

MODIFICHE STATUTARIE

Lo Statuto modificato con delibera Assembleare del 29 ottobre 1990, dopo varie iniziative di coordinamento avviate dall'U.N.I.R.E., non è ancora provvisto della competente approvazione.

Il nuovo Statuto, così come si è venuto definendo, è rispettoso delle tradizioni dell'Ente ed è funzionale al perseguimento dei fini istituzionali; pertanto, si procederà a richiedere la relativa approvazione.

Il Consiglio Direttivo propone oggi all'Assemblea, e l'argomento verrà più dettagliatamente discusso in altra parte, di estendere l'azione e l'intervento dell'Ente allo "sviluppo dell'allevamento ed il miglioramento del cavallo da ostacoli ..." senza più il preciso riferimento al solo cavallo purosangue.

E' un'apertura indispensabile, dettata dall'esigenza di un preciso coordinamento per l'intera attività ostacolistica.

MODIFICHE REGOLAMENTARI

Con il 1° dicembre 1993 sono entrate in vigore le modifiche apportate al Regolamento delle Corse dal Consiglio Integrato.

Tra queste meritano particolare risalto: l'istituzione della prova di qualifica per i cavalli debuttanti in ostacoli e l'introduzione di maggiori controlli sanitari dei cavalieri. L'applicazione del nuovo sta trovando una valida verifica e assicura una migliore adeguatezza del regolamento alle esigenze del settore.

Si è, nel contempo, per quanto possibile cercato una uniformità con gli altri Regolamenti operanti al fine di contribuire ad un'immagine dell'ippica sempre più leggibile e trasparente.

Si è promossa, altresì, l'iniziativa di uniformare al meglio la regolamentazione ostacoli dei Paesi della Comunità Europea e ciò sarà, senz'altro uno degli argomenti che verranno discussi dal promovendo Comitato Internazionale, che su iniziativa di questo Ente troverà istituzione e, grazie all'U.N.I.R.E. ed alla tradizionale disponibilità della Merano Maia, avrà la sua prima convocazione in Merano, in occasione del meeting legato alla disputa del Gran Premio di Merano e del Gran Premio delle Nazioni, edizione 1994.

SICUREZZA ED INCOLUMITA'

Nei corso dell'anno numerose sono state le verifiche degli impianti ed i sopralluoghi per la sistemazione dei percorsi, disposti dall'Ente.

Purtroppo in alcuni casi ancora si nota la resistenza di alcune Società ad operare gli interventi migliorativi individuati dalle apposite Commissioni, ai componenti delle quali va il nostro ringraziamento per la competente e fattiva collaborazione.

A tal proposito, l'Ente ha nuovamente evidenziato all'U.N.I.R.E. l'opportunità a che, in tema di convenzioni con le Società di Corse, l'Ente tecnico possa responsabilmente accertare ed esprimere il proprio giudizio in ordine alla validità dell'attività dalle stesse svolta a supporto o ad incremento degli "ostacoli". Sono state stipulate idonee convenzioni per gli accertamenti sanitari dei cavalieri contro l'abuso di alcool e di sostanze stupefacenti atte ad alterare le condizioni psico-fisiche del soggetto; ciò al fine di garantire al meglio l'incolumità dei concorrenti e la regolarità delle corse, correlate alla selezione ippica ed alle scommesse.

Il controllo antidoping è stato ulteriormente incrementato: 345 sono i campioni biologici prelevati a cavalli in occasione della disputa di corse ed analizzati (il numero rappresenta il 40% circa delle corse); 3 i casi positivi.

Nonostante i continui aggiornamenti scientifici, garantiti dal Centro Antidoping di Milano del Jockey Club Italiano, convenzionato con l'Ente, "gli utilizzatori sono un passo più avanti degli analisti controllori", come riconosciuto internazionalmente.

Il servizio antidoping è una scelta valida, obbligata svolge la preziosa funzione, di deterrente al diffondersi della dannosa pratica doping; occorre però che venga, sempre più espresso uno sforzo unitario per la soluzione del problema.

IPPODROMI, PROGRAMMAZIONE E CAVALLI

Si è continuato a programmare, favorendo una sufficiente permanenza delle corse sulle diverse piazze. Ciò ha promosso l'avvicinamento di nuove scuderie alla branca ed incoraggiato nuove destinazioni in ostacoli, anche di buona qualità.

Ne sono prova i risultati ottenuti dalle scuderie e dall'allevamento italiano nei Grandi premi e nelle Corse Principali disputate nel 1993.

Dei 25 Grandi Premi in ostacoli, 12 sono stati vinti da scuderie italiane di cui 9 con cavalli di allevamento nazionale; delle 23 Corse Principali, 22 sono state vinte da cavalli di scuderie italiane, di cui 17 allevati in Italia.

Sono risultati incoraggianti che dimostrano la bontà della strada intrapresa.

Le medie dei partenti continuano a confermare i progressi degli ultimi anni. Dato importante e significativo è offerto dal fatto che il 59%, per gli ostacoli, ed il 56%, per il piano, dei soggetti che prendono parte alle nostre corse è prodotto italiano.

Nel 1993 la ripartizione dello stanziamento a premi ha ricalcato quella degli anni precedenti.

Di seguito si riporta lo schema dell'attività agonistica, disciplinata nel 1993.

CORSI DI AGGIORNAMENTO E DI FORMAZIONE OPERATORI:

Nella piena convinzione che l'equitazione sia propedeutica alla formazione agonistica dei cavalieri da ostacoli si è stipulata una convenzione con la F.I.S.E., finalizzata all'organizzazione di corsi di specializzazione per patentati o aspiranti cavalieri dilettanti e/o cavalieri F.I.S.E..

Si sono confermate le iniziative promozionali con la F.I.S.E. e con l'ANTE, ponte ideale tra l'ippica e l'equitazione, stabilendo tra l'altro la validità dei risultati in cross country per il passaggio di qualifica dei patentati F.I.S.E.

La Federazione ha inserito nel programma di attività delle Scuole di Equitazione la partecipazione dei propri allievi alle corse in ostacoli.

L'Ente ha continuato a mantenere a disposizione delle predette Scuole nove cavalli di proprietà, con risultati sufficienti.

Nel 1993 sono state concesse 15 nuove patenti di allenatore professionista, 5 di allenatore proprietario; si è tenuto a Merano il corso obbligatorio per la concessione di tale patente, al termine del quale ha fatto seguito il rilascio di 15 patenti di assistente allenatore.

Cinquantatre (53) sono i nuovi "aspiranti" cavalieri dilettanti. A tal proposito vanno ricordate le nuove modalità di esame, stabilite dal Consiglio Direttivo in ossequio

alla relativa opportuna modifica Regolamentare, che prevede il ripristino del superamento di una prova pratica.

Nel 1992 si è iniziata la verifica del possesso dei requisiti morali e professionali dei patentati cavalieri dilettanti nel rispetto del ruolo svolto e richiesto alla qualifica di Gentleman Rider; si ritiene, comunque, che la regolamentazione per la concessione ed il rinnovo della qualifica richieda un attento aggiornamento in collaborazione con l'A.G.R.I.; al più presto si procederà a formulare le necessarie ipotesi di variazione al Regolamento.

I fantini in attività nell'anno di riferimento sono stati 61, con 4 nuove concessioni; tre i nuovi allievi fantini, per un totale di 31 allievi in attività, regolarmente in possesso del previsto contratto di scuderia.

I cavalieri professionisti restano di numero ridotto e, forse scarseggiano, anche perchè le corse sono ancora poche e, pertanto, se non per taluni, l'attività non è remunerativa, soprattutto in considerazione del maggior rischio che comporta la disciplina.

La disponibilità di nuovi percorsi, di Ippodromi ed un programma meglio articolato concorrerà anche a migliorare le condizioni professionali, economiche e sportive degli operatori, determinando un incremento del loro numero ed un conseguenziale miglioramento delle capacità e qualità agonistiche.

Si auspica che l'U.N.I.R.E., competente per istituto, definisca e vari il tanto atteso progetto di Scuola professionale per l'ippica, già proposto da questo Ente e condiviso dai paritetici Enti tecnici.

ALLEVAMENTO

D'intesa con l'A.N.A.C. si è provveduto a formulare un piano di provvidenze allevatorie finalizzato alla promozione degli ostacoli: i risultati in pista troveranno adeguato riconoscimento economico. Il piano prevede tra l'altro il varo di un circuito dell'allevamento, quale idoneo incentivo a produrre per gli ostacoli.

SOCI ENTE

La Società degli Steeple-Chases d'Italia ha registrato la presenza/partecipazione di 287 Soci, così suddivisi: 155 nella categoria dei Soci Ordinari, 73 in quella dei Proprietari, 45 dei Gentlemen Riders e 14 dei Soci Collettivi.

Nel corso della serata di gala organizzata dall'A.G.R.I. si è proceduto alla presenza di Autorità, Rappresentanti ippici e Soci, alla premiazione con il riconoscimento della Staffa d'Oro, dei Soci: Lorenzo Attolico di Adelfia, Antenore degli Uberti, Pierluigi Franco Richard, Carlo Vittadini per il traguardo dei 40 anni di sodalizio.

Il Personale dell'Ente ha risposto con buono impegno alle esigenze di servizio ed ai nuovi e sempre maggiori adempimenti.

E' noto come l'Ente faccia fronte alle esigenze di servizio con un numero largamente inferiore a quanto previsto dall'Organico.

Un ringraziamento va ai Consiglieri per la preziosa, attenta e competente opera prestata nel rispetto del mandato Assembleare. Un grazie al Collegio dei Revisori, presieduto dal Dott. Cesare Muscolino, per la preziosa collaborazione. Infine lascio uno spazio ad una notizia che sono certo, anche nel ricordo del nostro indimenticato Gen. Mario Argenton, non può che trovare la viva soddisfazione dei Soci tutti: la riapertura dell'Ippodromo di Tor di Quinto. Lo Stato Maggiore dell'Esercito ha stipulato la necessaria convenzione con la Società Gestione Capannelle S.p.A..

La programmazione per l'anno 1994 prevederà la disputa di 6 giornate di corse rette dagli Steeple-Chases, nel periodo 20 giugno/15 luglio al fine di evitare qualsiasi concomitanza o sovrapposizione dannosa di programmi in ostacoli o di attività di Ippodromi vicini.

Con ogni probabilità le corse avranno inizio in orario preserale e siamo convinti del successo dell'iniziativa. Inoltre, come da mandato dei Soci, si propone oggi

all'Assemblea la locazione di un immobile di prestigio, in zona centrale, per dotare l'Ente di una nuova sede adeguata e funzionale alle esigenze.

Passando all'esame della parte finanziaria del conto consuntivo, risulta accertato che il consuntivo chiude quest'anno con un disavanzo economico di £. 392.452.020= e con un avanzo di amministrazione di £. 1.959.872.377=.

L'andamento finanziario che ha determinato tale avanzo può riassumersi nel dettaglio appresso specificato

Le principali maggiori entrate sono:

- per rinnovo e concessione colori	17.640.000=
- per rinnovo e concessione patenti	4.602.000=
- per presentazione cavalli in pista (Art. 147 del regolamento)	8.750.000=
- per recuperi e rimborsi diversi	13.497.943=
- per sanzioni pecuniarie inflitte ad operatori ippici	15.700.000=

Il totale delle maggiori entrate (escluse le partite di giro) di £. 63.390.707=, depurato dalle minori entrate (escluse le partite di giro) di £. 9.431.406=, da un saldo positivo di £. 53.959.301=.

Le principali minori spese sono:

- per assegni e indennità alla presidenza (mancata corresponsione, in attesa della nomina a Presidente, della indennità prevista per i primi 10 mesi dell'anno)	- 18.869.028=
- per compensi e rimborsi agli Organi Collegiali	- 18.911.582=

XII LEGISLATURA - DISEGNI DI LEGGE E RELAZIONI - DOCUMENTI

(contenimento delle spese previste per compensi e rimborsi ai componenti degli Organi dell'Ente)	
- per compensi e rimborsi ai componenti dei Collegio Sindacale	- 3.033.960=
(per contenimento delle spese)	
- per oneri per il personale, compreso il fondo di accantonamento per indennità di fine rapporto	+ 142.748.949=
(per la mancata copertura di n° 6 posti vacanti nell'Organico rideterminato ed approvato dal Ministero dell'Agricoltura e Foreste, nonostante l'espletamento della procedura della mobilità)	
- acquisto di libri, riviste e giornali	- 5.998.100=
- per economie nell'acquisto di materiali di consumo	- 3.369.365=
(a seguito di minori spese per acquisto del materiale di cancelleria e della adozione di accorgimenti per la riduzione delle spese)	
- per le spese tipografiche	- 6.632.720=
- per le spese di rappresentanza	- 9.449.744=
- per il funzionamento di Commissioni e Comitati	- 13.019.217=
- per fitto locali	- 8.247.786=

XII LEGISLATURA - DISEGNI DI LEGGE E RELAZIONI - DOCUMENTI

- (minori spese condominiali e limitato incremento da indice ISTAT per aggiornamento del canone)
- per pulizia locali e riscaldamento - 3.363.496=
 - (limitato incremento ISTAT per aggiornamento canone e mancata richiesta di maggior numero di ore annuali per pulizie)
 - per manutenzione riparazione ed adattamento locali ed impianti - 47.006.103=
(in considerazione della provvisorietà della sede e del rinvio dei lavori di adeguamento degli impianti)
 - per spese postali, telefoniche e telegrafiche - 32.932.840=
(a seguito del contenimento generale delle spese previste in detto capitolo)
 - per organizzazione e partecipazione a mostre, convegni ecc. - 11.911.600=
(minori contributi richiesti e limitate spese di materiale)
 - per spese energia elettrica - 2.701.650=
 - per onorari e compensi per speciali incarichi - 9.920.325=
 - per trasporti e facchinaggi - 2.076.650=
 - per premi di assicurazione - 45.857.904=
(premi interamente coperti con la ritenuta del 2% operata sui premi vinti dai proprietari, ai sensi del Regolamento delle corse)

XII LEGISLATURA - DISEGNI DI LEGGE E RELAZIONI - DOCUMENTI

- per spese meccanizzazione servizi (rinvio al 1994 dell'acquisizione di programmi a completamento del processo di informatizzazione)	- 15.206.120=
- per spese di pubblicità	- 5.000.000=
- per controllo e disciplina delle corse	- 58.133.153=
- per controllo antidoping (a seguito del rinvio delle nuove normative relative ai controlli sanitari ai cavalieri)	- 143.088.315=
- per coppe e trofei (minore costo della fornitura aggiudicata con nuova gara)	- 25.587.620=
- per stampa pubblicazioni ufficiali (essendo rimasti invariati i costi dei lavori tipografici per stampa Bolli,Uff.ii e Annuario))	- 52.715.943=
- per spese per corsi di qualificazione professionale (minori spese in contributi mantenimento cavalli alle scuole di equitazione e per corsi di qualificazione)	- 16.898.599=
- per imposte e tasse	- 17.858.973=
- per restituzioni e rimborsi diversi	- 9.230.708=
- per fondo di riserva	- 70.000.000=
- per oneri vari straordinari	- 4.167.000=

XII LEGISLATURA - DISEGNI DI LEGGE E RELAZIONI - DOCUMENTI

- per acquisto impianti ed attrezzature - 25.000.000=
(spesa invariata data la provvisorietà della sede al 1994)
- per acquisto mobili e macchine per ufficio - 13.248.760=
(spesa rinviata data la provvisorietà della sede al 1994)
- per acquisto cavalli da concedere in comodato - 40.000.000=
(spesa rinviata al 1994 in attesa della nuova regolamentazione)
- per concessione prestiti al Personale - 60.000.000=
(per richieste di erogazione non più confermate)

Il totale complessivo delle minori spese (escluse le partite di giro) è di £. 945.084.290= ed è anche merito di un'azione di contenimento e di oculato impegno delle spese.

L'Ente, in attesa di definire l'eventuale trasferimento della sede e di ottenere debita autorizzazione per l'assunzione di personale, ha inteso rinviare l'acquisizione e la messa in opera di impianti e di attrezzature, che, si ritiene non possano, comunque, essere ulteriormente procrastinate.

Gli importi indicati nelle variazioni patrimoniali straordinarie sono relativi a:

ATTIVITA': £. 8.384.290= a seguito della diminuzione del fondo accantonato per ammortamento dei cavalli Sister Sara e Vina Belle.

PASSIVITA': £. 6.627.153= per la perdita d'uso dei cavalli Sister Sara e Vina Belle non più idonei all'utilizzo agonistico, di proprietà dell'Ente (rischio coperto con polizza assicurativa al 70% del valore)

XII LEGISLATURA - DISEGNI DI LEGGE E RELAZIONI - DOCUMENTI

La situazione patrimoniale presenta le seguenti variazioni:

ATTIVITA'

- disponibilità liquide (tesoreria e c/c postale)	- 259.403.068=
- residui attivi	- 103.887.362=
- crediti finanziari	- 17.206.347=
- Immobilizzazioni (cavalli, mobili e attrezzature)	+ 772.097=

PASSIVITA'

- Residui passivi	- 23.952.066=
-------------------	---------------

PERSONALE

- per fondo accant. liq. personale dipendente	- 17.337.240=
---	---------------

POSTE RETTIFICATIVE DELL'ATTIVO

- fondo ammortamento impianti, attrezzature e macchinari	+ 15.707.376=
- fondo ammortamento mobili e macchine d'ufficio	+ 28.784.180=
- fondo ammortamento cavalli	- 794.000=

CONTO D'ORDINE

- fondo integrazione prev. impiegati	+ 26.074.079=
- conto cauzione di terzi	+ 1.359.700=

Il computo dell'ammortamento è stato effettuato in base alle seguenti percentuali:
12% per mobili e macchine, 14% per gli impianti, 18% per le attrezzature elettroniche,
20% per le attrezzature elettroniche acquistate dopo il 31.12.1988 e 20% per i cavalli.

XII LEGISLATURA - DISEGNI DI LEGGE E RELAZIONI - DOCUMENTI

	n. corse	cavalli partiti	media	cavalli partenti	media	cavalli italiani	cavalli esteri	dotazione	1
SIEPI									
G. R.	50	360	7,20	390	7,80	110	73	704.900	
FANTINI	180	1.394	7,74	1.552	8,62	282	166	6.644.500	
TOT.	230	1.754	7,63	1.942	8,44			7.349.400	(60%)
x 3a	68	561	8,25	604	8,88	108	36	2.580.600	(35%)
x 4a	44	313	7,11	347	7,89	40	18	1.562.000	(21%)
STEEPLE									
G. R.	20	126	6,40	136	6,80	36	35	365.500	
FANTINI	65	404	6,22	449	6,91	64	52	3.507.200	
TOT.	85	532	6,26	585	6,88			3.872.700	(31,5%)
x 4a	25	154	6,16	160	6,40	25	19	1.261.700	(33%)
CROSS									
G. R.	77	604	7,84	666	8,65	55	59	1.046.000	(8,5%)
OSTACOLI									
G. R.	392	2.895	7,37	3.193	8,15		591	12.268.100	(72,5%)
PIANE									
G. R.	526	4.000	7,60	4.303	8,18	592	462	4.662.950	(27,5%)
TOT. CORSE	918	6.690	7,51	7.496	8,17			16.931.050	(100%)

RELAZIONE DEL COLLEGIO SINDACALE

VERBALE N° 2/94DEL COLLEGIO DEI SINDACIDELLA SOCIETA' DEGLI STEEPLE-CHASES D'ITALIADel 27 Aprile 1994

Il giorno 27 Aprile 1994, alle ore 13.00, presso la Sede della Società degli Steeple-Chases d'Italia - Via Apulia n° 9 - regolarmente convocato, si è riunito il Collegio dei Sindaci, per gli adempimenti di competenza, nelle persone dei Sigg.: Dott. Cesare Muscolino, Presidente, Dott. Alessandro De Leonardis e Dott. Gianfranco Corsi Cicori, Dott.ssa Laura Marisa La Torre e la Dott.ssa Maria Luchetta.

Il Collegio dei Sindaci, presa visione della relazione Tecnico Amministrativa dell'Ente ha proceduto alle verifiche ed agli accertamenti necessari per l'esame del Conto Consuntivo relativo all'esercizio 1993, delle variazioni dei residui attivi e passivi e delle variazioni al Bilancio di Previsione per l'anno 1994.

Il Collegio poi, per riferire ai Soci nell'assemblea che avrà luogo venerdì 29 Aprile 1994, ha redatto la seguente relazione:

XII LEGISLATURA - DISEGNI DI LEGGE E RELAZIONI - DOCUMENTI

"Signori Soci.

Il Conto Consuntivo riguardante l'anno 1993 che il Consiglio Direttivo ha formulato nella propria adunanza del 23 Aprile u.s. e che sottopone alla Vostra approvazione presenta, riassuntivamente per titoli le seguenti risultanze complessive:

Rendiconto finanziario

- Entrate correnti	1.823.573.131-	
- Entrate e riscossioni di crediti per alienazione di beni patrimoniali e riscossione crediti	29.320.369-	
- Accensione di prestiti	---	
- Partite di giro	<u>922.489.961-</u>	
Totale entrate		2.775.383.461-
- Uscite correnti	2.395.145.696-	
- Uscite in conto capitale	33.133.214-	
- Partite di giro	<u>922.489.961-</u>	
Totale uscite		<u>3.350.769.871-</u>
Disavanzo Finanziario Esercizio 1993		575.386.410-

XII LEGISLATURA - DISEGNI DI LEGGE E RELAZIONI - DOCUMENTIRendiconto economico

- Entrate correnti	1.823.573.131-	
- Uscite correnti	<u>2.395.146.696-</u>	571.573.565-

VARIAZIONI PATRIMONIALI STRAORDINARIE:Sopravvenienze e insussistenze

ATTIVE:

- per variazioni in diminuzione del		
fondo ammortamento cavalli	8.384.290-	
- per variazioni in aumento di		
residui attivi	24.861.454-	
- per variazioni in diminuzione		
dei residui passivi	<u>256.730.769-</u>	+ 289.976.513-

PASSIVE:

- per variazioni in diminuzione		
dei beni patrimoniali	6.627.153-	
- per variazioni in diminuzione		
dei residui attivi	<u>39.526.027-</u>	- 46.153.180-

AMMORTAMENTI E DEPERIMENTI

- impianti, attrezzature, macchi-		
nari e capitale allevamento	51.081.846-	
- quota dell'esercizio per l'ade-		
guamento del fondo indennità anzia-		
nità del personale	<u>13.619.942-</u>	- <u>64.701.788-</u>

DISAVANZO ECONOMICO DELL'ESERCIZIO 1993

392.452.020-

XII LEGISLATURA - DISEGNI DI LEGGE E RELAZIONI - DOCUMENTI

La lettura dei dati relativi ai singoli capitoli di entrata e di spesa, consente di desumere l'andamento finanziario dettagliato della gestione 1993.

Per quanto concerne la situazione numerica del personale dell'Ente, mette conto di riferire che al 31.12.1993 l'organico del personale in servizio era costituito da n° 13 unità (a seguito delle dimissioni di un dipendente appartenente alla 4^a qualifica) oltre al Direttore Generale.

Circa la situazione patrimoniale al 31.12.1993 il relativo prospetto presenta attività per un importo complessivo di £. 3.980.526.029=, passività per complessive £. 1.736.904.051=. Tra i vari elementi sono compresi anche i conti d'ordine (fondo integrazione di previdenza dei dipendenti dell'Ente per £. 127.802.330=, conto cauzioni di terzi per £. 24.310.942=).

Da tale prospetto si rileva altresì che, alla data del 31.12.1993, il patrimonio netto ascende, complessivamente, a £. 2.243.621.978=.

La diminuzione patrimoniale rispetto al 1992 corrisponde al disavanzo economico accertato in £. 392.452.020=.

Gli ammortamenti sono stati determinati con l'osservanza dei criteri stabiliti dal Ministero dell'Agricoltura e delle Foreste con la circolare n° 16 del 29.1.1990.

I residui attivi ammontano a £. 905.142.736= di cui £. 853.242.290= provenienti dalla competenza e £. 51.900.446= da esercizi pregressi:

XII LEGISLATURA - DISEGNI DI LEGGE E RELAZIONI - DOCUMENTI

i residui passivi ammontano a £. 1.262.349.194- di cui £. 1.110.109.979- determinati dalla gestione di competenza e £. 152.239.215- da esercizi precedenti.

Alla data attuale, peraltro, per effetto della gestione in conto resti, gli importi dei predetti residui risultano diminuiti, alla data del 21. 4.1994, di £. 714.512.462- quelli attivi e di £. 551.311.718- quelli passivi, al riguardo il Collegio ritiene necessario che l'Ente proceda ad un riesame delle partite residue in essere eliminando dalle scritture quelle per le quali non sussistono ragioni di credito o effettivi obblighi di pagamento.

La situazione di cassa al 31.12.1993 risulta accertata in £. 2.317.078.835- come emerge dal seguente prospetto dimostrativo:

- consistenza al 1.1.1993	2.570.463.753-
- riscossioni in conto competenza	
e residui	2.864.606.250-
- pagamenti in conto competenza	
e residui	<u>3.117.991.168-</u>
Situazione di cassa	2.317.078.835-

Detto importo corrisponde a quello accertato dal Collegio Sindacale nella giacenza al 31.12.1993 sul conto presso la Tesoreria Provinciale dello Stato e sul c/c postale. Aggiungendo al suddetto importo quello dei residui attivi (sia dell'esercizio 1993 che degli esercizi precedenti) di £. 905.142.736- e togliendo l'ammontare dei residui passivi

XII LEGISLATURA - DISEGNI DI LEGGE E RELAZIONI - DOCUMENTI

(dell'esercizio 1993 e precedenti) di complessive £. 1.262.349.194=-
si ottiene l'avanzo di amministrazione al 31.12.1993 di £.
1.959.872.377=-.

Il predetto avanzo è così costituito:

- Avanzo di Amministrazione al 31.12.1992	2.293.192.591=-
- Disavanzo finanziario dell'Esercizio 1993	- 575.386.410=-
- Riaccertamento residui attivi e passivi esercizi precedenti (risultato algebrico)	+ <u>242.066.196=-</u>
Totale avanzo al 31.12.1993	1.959.872.377=-

A seguito del proprio esame, il Collegio Sindacale, nell'attestare la rispondenza delle risultanze di bilancio con le scritture contabili e nel dare atto della regolarità della gestione, con le raccomandazioni innanzi formulate, esprime parere favorevole all'approvazione del conto consuntivo per l'esercizio 1993 e raccomanda di rimmetterlo ai competenti organi, nei termini prescritti.

"Signori Soci,

Il Collegio dei Sindaci in ordine alle variazioni dei residui attivi e passivi esposte nell'unito prospetto e deliberate dal Consiglio Direttivo nella riunione del 23.4.1994 assicura di aver svolto su di esse il proprio esame e di poter esprimere parere favorevole alla loro approvazione."

"Signori Soci:

Le variazioni in aumento degli stanziamenti di alcuni capitoli delle uscite del Bilancio di Previsione 1994 proposte dal Consiglio Direttivo nella seduta del 23 aprile 1994 sono dirette ad adeguare gli stanziamenti

XII LEGISLATURA - DISEGNI DI LEGGE E RELAZIONI - DOCUMENTI

menti stessi alle necessità operative dell'Ente per il miglior raggiungimento dei fini istituzionali richiamate nella relazione amministrativa dell'Ente, a tal fine utilizzando parzialmente il maggiore avanzo di amministrazione effettivo di £. 1.241.109.787- rispetto a quello presunto di £. 718.762.590- già calcolato in sede di bilancio preventivo 1994.

Dette variazioni presentano i seguenti dati:

VARIAZIONI IN AUMENTO

- Cap. 1.02. 02.0	Compensi per lavoro straordinario	+ 4.000.000-
- Cap. 1.04. 10.0	Spese per manutenzione, riparazione e adattamento locali	+ 30.000.000-
- Cap. 1.04. 22.0	Spese per la meccanizzazione dei servizi	+ 30.000.000-
- Cap. 1.05. 01.0	Spese controllo e disciplina delle corse	+ 30.000.000-
- Cap. 1.05. 02.0	Spese controllo antidoping	+ 30.000.000-
- Cap. 1.08. 01.0	Imposte e tasse	+ 20.000.000-
- Cap. 1.10. 02.0	Fondi di riserva	+ 4.000.000-
- Cap. 2.11. 01.0	Acquisizione di beni uso durevole ed opere immobiliari accantonamento importo per acquisto dell'immobile locato	

XII LEGISLATURA - DISEGNI DI LEGGE E RELAZIONI - DOCUMENTI

[in considerazione della necessità per
l'Ente di affittare altro locale da adibire
ad uso della sede con la clausola di cui al
punto 4 della Circolare del Ministero delle
Finanze del 1 Ottobre 1993 n° 450) + 893.109.787=-

- Cap. 2.14. 05.0 Concessione mutui al
personale + 200.000.000=-

Le variazioni passive pari a complessive £. 1.241.109.787=- trovano
copertura, come già detto innanzi, con l'utilizzo parziale del maggiore
avanzo di amministrazione effettivo conseguito al 31.12.1993 e pertanto
il Bilancio di previsione 1994 presenta la seguente situazione:

Avanzo effettivo esercizio 1993	1.959.872.377=-
Entrate previste	<u>3.751.037.410=-</u>
	5.710.909.787=-
Uscite previste	<u>5.710.909.787=-</u>

Il Collegio Sindacale, pertanto, esprime parere favorevole
all'approvazione alle variazioni apportate al Bilancio Preventivo
dell'esercizio 1994.

Letto, approvato e sottoscritto

Roma, 27 aprile 1994

BILANCIO CONSUNTIVO

XII LEGISLATURA - DISEGNI DI LEGGE E RELAZIONI - DOCUMENTI

ENTRATE

Codice	CAPITOLO	DENOMINAZIONE	DESTINAZIONE DI COMPETENZA							DIFFERENZE	
			PRELIONI			BONNE ACQUISTATE			In +	In -	
			SPERALE	TRANSITO IN	VERGONO IN	DEFINITIVE	RICORRE	SA RISCUPERA			TOTALE
3.07.11.0		BALANZI PER CANCELLI DI RALTAZIATA Bilancio per cancelli di cancelli fuori uso 07.01.C	316.550.000	16.000.000	1.150.000	331.500.000	292.845.950	69.000.450	362.646.000	32.571.000	1.429.000
		Capitolo VIII Altre entrate e uscite straordinarie									
3.08.01.0		Entrate per conto di terzi e reddito fisco 08.01.C	19.000.000		3.000.000	16.000.000	11.816.313	5.182.875	16.779.188	779.188	
3.08.02.0		Entrate per conto di terzi - Diritto di voto normale 08.02.C	19.000.000		3.000.000	16.000.000	11.816.313	5.182.875	16.779.188	779.188	
		Capitolo IX Rendite finanziarie e reddituali di altre entrate									
3.09.01.0		Rendite di capitale fisso 09.01.C	35.000.000			35.000.000	34.104.773	14.323.870	48.427.943	13.427.943	
		Capitolo X Entrate per liquidazioni di altre voci									
		ENTRATE STRAORDINARIE	15.000.000	10.000.000		25.000.000	19.400.000	21.300.000	40.700.000	15.700.000	
3.10.01.0		Indizi IVA 010 10.01.C	700.000	7.750.000		3.450.000	2.800.000	800.000	3.400.000		80.000
3.10.02.0		Entrate straordinarie per redditi IVA III 10.02.C	190.000		10.001	178.999	210.000		210.000		30.701
3.10.03.0		Entrate varie 10.03.C									
3.10.04.0		Contributi da IRPEF 10.04.C									
3.10.05.0		Contributi da IRPEF 10.05.C									
3.10.06.0		Contributi da IRPEF 10.06.C									
3.10.07.0		Contributi da IRPEF, IRPEF, IRPEF 10.07.C									
		TOTALE TITOLO III	15.890.000	12.750.000	10.001	28.629.999	22.410.000	21.900.000	44.310.000	15.730.000	80.000
		TOTALE ENTRATE CORRENTE	386.440.000	28.790.000	4.760.001	411.129.999	361.776.136	110.386.995	472.163.131	62.508.132	1.475.000
		TITOLO IV ENTRATE PER ALIQUOTAZIONE DI ALTRI PATRIMONIALI E RIMBORSI DI CONTRIBUTI									
4.11.01.0		Allocazioni immobiliari e diritti reali 11.01.0									
		Capitolo VIII Contribuzioni di partecipazione patrimoniale									
4.12.01.0		Rendite di capitale fisso, rendite patrimoniali e redditi fiscali (IRPEF e IRPEF) III 12.01.0	4.100.000	900.000		5.000.000	4.352.000		4.352.000		648.000
		Capitolo VIII Rendite di capitale fisso									
4.13.01.0		Rendite di capitale fisso e redditi fisco (IRPEF e IRPEF) 13.01.C									
4.13.02.0		Rendite di capitale fisso e redditi fisco (IRPEF e IRPEF) 13.02.C									
		Capitolo VIII Rendite di capitale fisso									
4.14.01.0		Rendite di capitale fisso 14.01.0									
4.14.02.0		Rendite di capitale fisso, redditi patrimoniali e redditi fiscali (IRPEF e IRPEF) III 14.02.C	10.000.000			10.000.000	10.882.575		10.882.575	882.575	
4.14.03.0		Rendite di capitale fisso e redditi patrimoniali 14.03.C									
4.14.04.0		Rendite di capitale fisso (IRPEF Fondo FIDUCIARIA) 14.04.C		7.914.200		7.914.200	7.762.022		7.762.022		152.178
4.14.05.0		Rendite di capitale fisso (IRPEF Fondo FIDUCIARIA) 14.05.C	16.000.000	7.914.200	9.000.000	24.914.200	24.966.369		24.966.369	882.575	679.400
		TOTALE TITOLO IV	30.100.000	8.814.200	9.000.000	29.914.200	29.330.369		29.330.369	882.575	1.475.000

XII LEGISLATURA - DISEGNI DI LEGGE E RELAZIONI - DOCUMENTI

N. LEGGE MATERIA	BUDGETO DEL BILANCIO ATTIVO				BUDGETO DI CASSA				TOTALE DEL BILANCIO AL TERMINE DEL BIENNIO	
	RICORDI	DELL'AMMISTRAZIONE	TOTALI	VARIAZIONI	PROFESSIONI	RICORDI	DIFFERENZA RISPARZIO SUL PROGETTO	TOTALI		
				IN +	IN -			IN +	IN -	
112.349.544	14.022.026	25.605.549	39.627.574	7.304.500	25.146.950	327.500.000	381.647.795	28.037.795	1.850.000	95.825.394
...
4.417.467	4.417.467	...	4.417.467	12.000.000	16.032.780	4.032.780
4.417.467	4.417.467	...	4.417.467	12.000.000	16.032.780	4.032.780	...	9.162.975
12.649.710	17.349.710	50.000	12.649.710	25.000.000	46.703.962	11.703.962	...	14.373.970
12.649.710	12.649.710	50.000	12.649.710	25.000.000	46.703.962	11.703.962	...	14.373.970
23.328.200	11.700.000	5.800.000	16.528.000	250.000	5.858.000	23.000.000	31.800.000	8.800.000	...	28.180.000
1.300.000	1.300.000	...	1.300.000	3.000.000	4.800.000	1.800.000	...	800.000
...	370.000	210.000	40.000
25.229.222	12.000.000	5.800.000	18.800.000	250.000	5.158.000	28.170.000	25.410.000	3.040.000	...	28.260.021
154.644.962	98.021.912	32.475.949	131.497.861	7.354.500	20.804.000	420.070.000	459.795.548	33.011.548	3.890.000	143.962.344
762.123.382	587.074.412	24.679.549	732.652.781	7.724.500	28.274.000	1.923.000.000	1.952.000.048	468.011.548	400.210.000	945.426.344
...
...
0.947.000	23.900	1.822.800	1.847.000	5.000.000	4.375.000	...	524.400	1.822.800
1.847.000	23.900	1.822.800	1.847.000	5.000.000	4.375.000	...	524.400	1.822.800
...
...
...
...
...
...
...
...
...
...
1.847.000	23.900	1.822.800	1.847.000	5.000.000	4.375.000	...	524.400	1.822.800

XII LEGISLATURA - DISEGNI DI LEGGE E RELAZIONI - DOCUMENTI

ENTRATE

Capitolo	DESCRIZIONE	RISORSE DI COMPETENZA								
		PASSIVITÀ				RISORSE ACCANTATE			DIFFERENZE	
		TOTALE	IMPOSTE	IMPOSTE	IMPOSTE	RISORSE	DA RINVIARE	TOTALE	IN +	IN -
	TITOLO I									
	ENTRATE DERIVANTI DA TRASFERIMENTI IN CONTRO CAPITALE									
5.15.00.0	Capitolo 01	00	00	00	00	00	00	00	00	00
5.16.00.0	Capitolo 02	00	00	00	00	00	00	00	00	00
5.17.00.0	Capitolo 03	00	00	00	00	00	00	00	00	00
5.18.00.0	Capitolo 04	00	00	00	00	00	00	00	00	00
5.19.00.0	Capitolo 05	00	00	00	00	00	00	00	00	00
5.20.00.0	Capitolo 06	00	00	00	00	00	00	00	00	00
	TOTALE TITOLO I	00	00	00	00	00	00	00	00	00
	TITOLO II									
	ALLOTTOGGI DI RISERVA									
6.19.00.0	Capitolo 01	00	00	00	00	00	00	00	00	00
6.20.00.0	Capitolo 02	00	00	00	00	00	00	00	00	00
6.21.00.0	Capitolo 03	00	00	00	00	00	00	00	00	00
	TOTALE TITOLO II	00	00	00	00	00	00	00	00	00
	TOTALE ENTRATE DI CONTRO CAPITALE	00	00	00	00	00	00	00	00	00
	TITOLO III									
	PARTITE DI BILANCIO									
7.22.00.0	Capitolo 01	270.000.000	00	50.000.000	220.000.000	195.991.551	616.669	196.408.000	00	22.582.000
7.22.02.0	Capitolo 02	80.000.000	00	80.000.000	70.000.000	52.872.216	7.328	53.879.465	00	16.220.535
7.22.03.0	Capitolo 03	2.500.000	2.500.000	00	0.000.000	8.195.515	00	8.195.515	00	200.485
7.22.04.0	Capitolo 04	2.500.000	00	00	2.500.000	2.000.160	00	2.000.160	00	499.840
7.22.05.0	Capitolo 05	25.000.000	00	10.000.000	15.000.000	00	1.058.800	1.058.800	00	12.941.200
7.22.06.0	Capitolo 06	480.000.000	00	100.000.000	380.000.000	199.144.130	143.474.451	342.818.581	42.518.821	00
7.22.07.0	Capitolo 07	00	00	00	00	00	00	00	00	00
7.22.08.0	Capitolo 08	270.000.000	00	00	270.000.000	142.767.800	177.538.400	320.306.200	30.225.800	00
7.22.09.0	Capitolo 09	00	00	00	00	00	00	00	00	00
	TOTALE PARTITE DI BILANCIO	1.050.500.000	2.500.000	170.000.000	897.000.000	597.994.666	327.495.295	822.489.961	52.944.721	34.804.260
	TOTALE	4.000.890.000	42.204.200	1.363.060.000	2.582.934.199	1.927.141.171	853.242.290	2.775.383.461	176.224.509	52.885.566

XII LEGISLATURA - DISEGNI DI LEGGE E RELAZIONI - DOCUMENTI

UBCITE

C/colonna	CAPITOLIO	DENOMINAZIONE	RESIDUI DI COMPETENZA							DIFFERENZE		
			PREVISIONI			MONTI IMPEGNATI			in +	in -		
			INIZIALE	VARIANTE	TOTALE	DEFINITE	PAGATE	DA PAGARE			TOTALE	
		TITOLO I										
		OPERE PUBBLICHE										
		Capitolo I										
		Opere per gli usi civili del territorio										
1.01.01.0		Acquisto e installazione non previsione 01.02.0.C	20.000.000	==	25.000.000	55.000.000	21.742.587	14.788.385	36.130.972	==	18.854.029	
1.01.02.0		Completamento e rinnovo e manutenzione di opere di urbanizzazione 01.02.0.C	85.000.000	==	==	85.000.000	32.540.741	33.547.877	66.088.618	==	18.911.582	
1.01.03.0		Completamento e rinnovo di opere di urbanizzazione e interventi del C. 03.0	25.000.000	==	5.000.000	20.000.000	17.754.570	1.211.470	16.543.100	==	3.040.360	
		Capitolo II	200.000.000	==	40.000.000	180.000.000	69.057.998	49.527.532	118.185.430	==	40.814.570	
		Opere per il territorio di interesse di interesse										
1.02.01.0		Scienze ed arti, cultura, sport e turismo	620.000.000	==	105.000.000	515.000.000	477.070.957	612.355	477.683.312	==	37.316.688	
1.02.02.0		Completamento per opere di urbanizzazione C.C.P. 10.0.C. prodotti	120.000.000	==	30.000.000	90.000.000	61.151.352	21.167.440	62.318.792	==	7.681.208	
1.02.03.0		Interventi di riqualificazione urbanistica per interventi di urbanizzazione 02.03.0	15.000.000	==	==	15.000.000	8.208.525	==	8.208.525	==	6.791.475	
1.02.04.0		Interventi di riqualificazione urbanistica per interventi di urbanizzazione 02.04.0	10.000.000	==	==	10.000.000	==	==	==	==	10.000.000	
1.02.05.0		Interventi di riqualificazione urbanistica per interventi di urbanizzazione 02.05.0	==	==	==	==	==	==	==	==	==	
1.02.06.0		Opere per il territorio di interesse di interesse di interesse 02.06.0	250.000.000	==	70.000.000	230.000.000	155.302.006	75.118.475	180.420.481	==	49.579.520	
1.02.07.0		Opere per il territorio di interesse di interesse di interesse 02.07.0	==	==	==	==	==	==	==	==	==	
1.02.08.0		Opere per il territorio di interesse di interesse di interesse 02.08.0	20.000.000	==	==	20.000.000	==	==	==	==	20.000.000	
		Capitolo III	1.025.000.000	==	155.000.000	880.000.000	701.732.829	46.898.270	748.631.109	==	131.368.891	
1.03.01.0		Opere per il territorio di interesse di interesse	==	==	==	==	==	==	==	==	==	
		Capitolo IV										
		Opere per il territorio di interesse di interesse di interesse										
1.04.01.0		Opere per il territorio di interesse di interesse di interesse	8.000.000	1.000.000	==	9.000.000	3.001.800	==	3.001.800	==	5.998.100	
1.04.02.0		Opere per il territorio di interesse di interesse di interesse	20.000.000	==	5.000.000	15.000.000	11.630.635	==	11.630.635	==	3.369.365	
1.04.03.0		Opere per il territorio di interesse di interesse di interesse	20.000.000	==	5.000.000	15.000.000	4.971.568	3.395.712	8.367.280	==	6.632.720	
1.04.04.0		Opere per il territorio di interesse di interesse di interesse	30.000.000	==	20.000.000	10.000.000	580.256	==	580.256	==	9.419.744	
1.04.05.0		Opere per il territorio di interesse di interesse di interesse	60.000.000	==	20.000.000	40.000.000	13.253.123	13.227.660	26.480.783	==	13.019.217	
1.04.06.0		Opere per il territorio di interesse di interesse di interesse	3.000.000	==	1.000.000	2.000.000	174.088	260.000	434.088	==	1.565.912	
1.04.07.0		Opere per il territorio di interesse di interesse di interesse	==	==	==	==	==	==	==	==	==	
1.04.08.0		Opere per il territorio di interesse di interesse di interesse	170.000.000	==	==	170.000.000	161.752.214	==	161.752.214	==	8.247.786	
1.04.09.0		Opere per il territorio di interesse di interesse di interesse	60.000.000	==	15.000.000	45.000.000	36.271.082	5.065.442	41.336.524	==	3.663.478	
1.04.10.0		Opere per il territorio di interesse di interesse di interesse	80.000.000	==	10.000.000	70.000.000	15.543.804	7.449.953	22.993.757	==	47.006.243	
1.04.11.0		Opere per il territorio di interesse di interesse di interesse	120.000.000	==	==	120.000.000	83.827.158	3.130.000	87.057.158	==	32.932.842	
1.04.12.0		Opere per il territorio di interesse di interesse di interesse	==	==	==	==	==	==	==	==	==	
1.04.13.0		Opere per il territorio di interesse di interesse di interesse	60.000.000	==	30.000.000	30.000.000	12.376.400	5.712.000	18.088.400	==	11.911.600	
1.04.14.0		Opere per il territorio di interesse di interesse di interesse	30.000.000	==	30.000.000	==	==	==	==	==	==	
1.04.15.0		Opere per il territorio di interesse di interesse di interesse	==	==	==	==	==	==	==	==	==	
1.04.16.0		Opere per il territorio di interesse di interesse di interesse	3.300.000	==	1.500.000	==	==	==	==	==	==	
1.04.17.0		Opere per il territorio di interesse di interesse di interesse	15.000.000	==	5.000.000	10.000.000	7.228.250	==	7.228.250	==	2.771.750	
1.04.18.0		Opere per il territorio di interesse di interesse di interesse	==	==	==	==	==	==	==	==	==	
1.04.19.0		Opere per il territorio di interesse di interesse di interesse	20.000.000	==	5.000.000	15.000.000	4.836.475	142.800	5.079.275	==	9.920.725	
1.04.20.0		Opere per il territorio di interesse di interesse di interesse	3.000.000	==	==	3.000.000	823.350	==	823.350	==	2.076.650	
1.04.21.0		Opere per il territorio di interesse di interesse di interesse	70.000.000	==	20.000.000	30.000.000	4.142.096	==	4.142.096	==	45.857.904	
1.04.22.0		Opere per il territorio di interesse di interesse di interesse	50.000.000	40.000.000	==	80.000.000	30.575.000	24.218.880	74.793.880	==	10.206.120	
1.04.23.0		Opere per il territorio di interesse di interesse di interesse	5.000.000	==	==	5.000.000	==	==	==	==	5.000.000	
		Capitolo V	625.300.000	41.000.000	187.500.000	699.000.000	411.307.979	63.102.489	474.410.468	==	224.589.532	
		Opere per il territorio di interesse di interesse di interesse										
1.05.01.0		Completamento e rinnovo delle opere	400.000.000	10.000.000	==	410.000.000	276.483.733	75.333.114	351.816.847	==	58.183.153	
1.05.02.0		Completamento e rinnovo delle opere	190.000.000	80.000.000	==	270.000.000	31.043.265	95.873.100	126.916.365	==	143.083.215	

XII LEGISLATURA - DISEGNI DI LEGGE E RELAZIONI - DOCUMENTI

BIFED. BANCHE	GESTIONE DEI RESIDUI PASSIVI				GESTIONE DI CASSA					TOTALE DEI RESIDUI PASSIVI AL TERMINE DELL'ESERCIZIO
	PAGATI	DA PAGARE	TOTALE	FABBRICAZIONE		PREVISIONI	PAGAMENTI	DIFFERENZE RISPETTO ALLE PREVISIONI		
				in +	in -			in +	in -	
48.172.273	22.886.037	..	22.886.037	..	25.288.238	65.000.000	44.248.824	..	20.751.376	14.768.385
37.924.510	21.204.195	2.528.400	33.896.555	..	4.025.958	85.793.428	63.899.898	..	21.893.509	36.087.077
50.100	50.100	..	50.100	20.000.000	15.804.870	..	4.195.330	1.211.470
88.146.883	54.295.292	2.528.400	56.824.692	..	29.312.191	170.793.428	123.953.190	..	46.840.215	54.086.927
9.242.385	7.374.856	..	7.374.856	..	1.667.520	523.000.000	484.645.812	..	38.354.188	512.250
23.866.353	17.264.365	..	17.264.365	..	8.299.888	97.000.000	78.517.712	..	18.482.283	21.187.460
854.000	..	854.000	854.000	16.000.000	6.208.525	..	7.791.475	664.000
575.000	..	575.000	575.000	12.000.000	12.000.000	575.000
..
30.540.300	29.699.370	..	29.699.370	..	844.820	249.850.000	184.987.375	..	64.862.625	25.118.475
..
..	30.000.000	30.000.000	..
44.678.028	54.628.590	1.229.000	55.865.590	..	8.812.448	927.850.000	754.269.429	..	173.580.571	48.127.000
..
..
..
21.527.280	19.948.080	..	19.948.080	..	1.581.000	27.980.000	22.847.980	..	5.032.020	..
327.250	327.250	..	327.250	15.000.000	11.957.885	..	3.042.115	..
8.112.817	7.800.137	451.320	8.251.457	..	41.280	19.000.000	12.571.705	..	6.428.295	3.847.032
29.193.080	29.193.080	..	29.193.080	40.000.000	30.143.328	..	7.856.672	..
20.511.853	7.882.100	..	7.882.100	..	12.619.753	98.000.000	21.145.223	..	33.854.777	13.727.660
700.000	163.452	..	123.452	..	576.548	1.500.000	297.540	..	1.202.460	280.000
..
89.264	..	89.264	89.264	170.000.000	151.752.214	..	18.247.786	89.264
11.083.464	9.685.214	..	9.685.214	..	1.398.250	59.953.580	45.856.276	..	13.997.304	5.065.442
11.040.843	9.248.422	2.026.170	7.222.522	..	3.758.321	75.000.000	20.790.326	..	54.209.674	3.486.063
8.682.755	8.111.563	..	8.111.563	..	520.788	119.824.532	90.086.727	..	29.737.805	3.130.022
..
19.255.529	19.255.628	..	19.255.628	45.000.000	31.632.028	..	13.367.972	5.712.000
4.500.000	400.000	4.100.000	4.500.000	4.500.000	420.000	..	4.080.000	4.080.000
..
..	10.000.000	7.298.350	..	2.701.650	..
..
563.800	563.900	..	563.900	15.765.000	5.500.775	..	10.264.225	142.800
..	3.000.000	823.350	..	2.076.650	..
58.000.000	58.000.000	10.000.000	4.142.096	..	5.857.904	..
63.490.800	58.738.400	4.712.400	63.450.800	152.287.600	129.313.400	..	42.974.200	28.921.280
..	5.000.000	5.000.000	..
253.438.234	145.540.232	11.269.084	176.812.316	..	78.528.018	828.620.692	576.881.211	..	251.739.481	74.471.573
135.680.243	124.782.812	500.940	125.783.955	..	10.296.211	451.440.536	401.276.645	..	50.163.891	75.884.054
38.864.261	24.861.761	10.950.695	45.762.46	..	101.798	279.500.000	55.929.262	..	223.694.648	108.773.795

XII LEGISLATURA - DISEGNI DI LEGGE E RELAZIONI - DOCUMENTI

USCITE

C/C	CAPITOLLO	DENOMINAZIONE	GESTIONE DI COMPETENZA							DIFFERENZE	
			PREVISIONI			ESAME EFFETTIVE			TOTALE	in -	in +
			ESAGALE	Trasferimenti	Trasferimenti	DEFENSIVE	PAGATE	DA PAGARE			
1.05.03.0		Spese in conto	70.000.000	---	---	70.000.000	36.778.530	7.533.850	46.412.380	---	23.587.620
1.05.04.0		05.03.C Prestazioni (Militari)	170.000.000	10.000.000	---	180.000.000	33.876.366	83.807.683	137.284.049	---	52.715.951
1.05.05.0		05.04.C Spese per conto e prestazioni (Prestazioni)	200.000.000	---	50.000.000	150.000.000	14.942.914	118.556.487	133.501.401	---	16.958.599
1.05.06.0		05.05.C Contributi e sussidi ad organismi (Spese speciali in conto)	---	---	---	---	---	---	---	---	---
1.05.07.0		05.06.C Prestazioni (Incr. partenti-acquisto cavalli) 05.07.0 Atto (Militari)	200.000.000	---	---	200.000.000	---	200.000.000	200.000.000	---	---
			1.220.000.000	100.000.000	50.000.000	1.280.000.000	394.525.127	561.056.243	985.581.370	---	294.418.630
1.06.01.0		Capitolo VI Trasferimenti correnti	---	---	---	---	---	---	---	---	---
1.06.02.0		06.01.C Contributi, sussidi, spesse di gestione e fondo perduto	---	---	---	---	---	---	---	---	---
1.06.03.0		06.02.C Prestazioni (Contributi ai servizi per personale di servizio in conto)	8.450.000	---	---	8.450.000	6.958.430	1.491.570	8.450.000	---	---
1.06.03.0		06.03.C Contributi e sussidi per il personale dell'Armata S. (Contributi per l'addebi. militare per conto di servizio)	---	---	---	---	---	---	---	---	---
			8.450.000	---	---	8.450.000	6.958.430	1.491.570	8.450.000	---	---
1.07.01.0		Capitolo VII Spese straordinarie	---	---	---	---	---	---	---	---	---
1.07.02.0		07.01.C Spese per conto	3.000.000	---	2.000.000	1.000.000	60.000	55.000	115.000	---	885.000
1.07.02.0		07.02.C Spese per conto (Contributi)	3.000.000	---	2.000.000	1.000.000	60.000	55.000	115.000	---	885.000
1.08.01.0		Capitolo VIII Spese straordinarie	---	---	---	---	---	---	---	---	---
1.08.01.0		08.01.C Spese per conto e servizi (Contributi)	60.000.000	---	---	60.000.000	40.830.066	1.210.861	42.141.027	---	17.858.973
1.08.01.0		08.02.C Spese per conto e servizi (Contributi)	60.000.000	---	---	60.000.000	40.830.066	1.210.861	42.141.027	---	17.858.973
1.09.01.0		Capitolo IX Spese straordinarie	---	---	---	---	---	---	---	---	---
1.09.01.0		09.01.C Spese per conto e servizi (Contributi)	25.000.000	---	---	25.000.000	12.860.392	2.809.000	15.769.292	---	8.230.708
1.09.01.0		09.02.C Spese per conto e servizi (Contributi)	25.000.000	---	---	25.000.000	12.860.392	2.809.000	15.769.292	---	8.230.708
1.10.01.0		Capitolo X Spese straordinarie	---	---	---	---	---	---	---	---	---
1.10.02.0		10.01.C Spese per conto e servizi (Contributi)	60.000.000	45.000.000	35.000.000	70.000.000	---	---	---	---	70.000.000
1.10.03.0		10.02.C Spese per conto e servizi (Contributi)	20.000.000	---	15.000.000	5.000.000	833.000	---	833.000	---	4.167.000
1.10.04.0		10.03.C Spese per conto e servizi (Contributi)	---	---	---	---	---	---	---	---	---
1.10.04.0		10.04.C Spese per conto e servizi (Contributi)	80.000.000	45.000.000	50.000.000	75.000.000	833.000	---	833.000	---	74.167.000
		TOTALE TITOLO I - SPESA CORRENTE	3.456.950.000	186.000.000	484.500.000	3.188.450.000	1.628.895.431	756.751.065	2.395.146.686	---	762.303.304
2.11.01.0		TITOLO II SPESA DI INVESTIMENTO Capitolo XI	---	---	---	---	---	---	---	---	---
2.11.01.0		11.01.C Spese per conto e servizi (Contributi)	---	---	---	---	---	---	---	---	---
2.12.01.0		Capitolo XII Spese straordinarie	---	---	---	---	---	---	---	---	---
2.12.01.0		12.01.C Spese per conto e servizi (Contributi)	25.000.000	---	---	25.000.000	---	---	---	---	25.000.000
2.12.02.0		12.02.C Spese per conto e servizi (Contributi)	---	---	---	---	---	---	---	---	---
2.12.03.0		12.03.C Spese per conto e servizi (Contributi)	---	---	---	---	---	---	---	---	---
2.12.04.0		12.04.C Spese per conto e servizi (Contributi)	25.000.000	20.000.000	30.000.000	25.000.000	---	11.751.250	11.751.250	---	13.248.750
2.12.05.0		12.05.C Spese per conto e servizi (Contributi)	---	---	---	---	---	---	---	---	---
2.12.06.0		12.06.C Spese per conto e servizi (Contributi)	70.000.000	---	30.000.000	40.000.000	---	---	---	---	40.000.000
2.12.06.0		12.06.C Spese per conto e servizi (Contributi)	120.000.000	20.000.000	50.000.000	80.000.000	---	11.751.250	11.751.250	---	78.248.750

XII LEGISLATURA - DISEGNI DI LEGGE E RELAZIONI - DOCUMENTI

GESTIONE DS. RESIDUI PASSIVI				GESTIONE DI CASSA						TOTALE DEI RESIDUI PASSIVI AL TERMINE DELL'ESERCIZIO
ANNO INIZIALE	PARATI	DA PAGARE	TOTALE	VALORI		PREVISIONI	PAGAMENTI	DIFFERENZE RISpetto ALL PREVISIONI		
				in +	in -			in +	in -	
11.064.220	12.064.220	---	12.064.220	---	---	75.000.000	50.842.750	---	24.157.250	7.633.850
156.069.103	84.069.103	88.651.288	152.120.388	---	6.848.814	169.645.057	127.745.468	---	41.899.589	151.658.078
88.732.044	56.118.840	---	56.118.840	---	42.613.204	150.000.000	70.661.754	---	79.338.246	118.558.487
---	---	---	---	---	---	---	---	---	---	---
120.000.000	13.500.000	50.000.000	63.500.000	---	56.500.000	225.000.000	13.500.000	---	211.500.000	250.000.000
---	---	---	---	---	---	---	---	---	---	---
581.419.870	325.405.642	119.453.021	444.868.663	---	118.560.000	1.300.685.540	719.931.969	---	630.753.624	710.508.264
---	---	---	---	---	---	---	---	---	---	---
1.385.280	1.385.280	---	1.385.280	---	---	8.450.000	8.343.680	---	106.310	1.491.570
---	---	---	---	---	---	---	---	---	---	---
1.385.280	1.385.280	---	1.385.280	---	---	8.450.000	8.343.680	---	106.310	1.491.570
---	---	---	---	---	---	---	---	---	---	---
55.000	55.000	---	55.000	---	---	1.000.000	115.000	---	885	55.000
55.000	55.000	---	55.000	---	---	1.000.000	115.000	---	885	55.000
3.264.566	445.280	---	445.280	---	2.839.284	58.500.000	41.375.356	---	17.124.644	1.210.961
3.264.566	445.280	---	445.280	---	2.839.284	58.500.000	41.375.356	---	17.124.644	1.210.961
560.000	560.000	---	560.000	---	---	25.000.000	13.410.282	---	11.589.708	2.909.000
560.000	560.000	---	560.000	---	---	25.000.000	13.410.282	---	11.589.708	2.909.000
---	---	---	---	---	---	---	---	---	---	---
---	---	---	---	---	---	70.000.000	---	---	70.000.000	---
---	---	---	---	---	---	5.000.000	830.000	---	4.167.000	---
---	---	---	---	---	---	---	---	---	---	---
---	---	---	---	---	---	---	---	---	---	---
---	---	---	---	---	---	75.000.000	833.000	---	74.167.000	---
970.957.341	602.317.506	1.34.580.505	736.928.011	---	234.049.830	3.445.899.690	2.241.213.137	---	1.204.686.553	690.641.570
---	---	---	---	---	---	---	---	---	---	---
---	---	---	---	---	---	---	---	---	---	---
---	---	---	---	---	---	35.000.000	---	---	35.000.000	---
---	---	---	---	---	---	---	---	---	---	---
---	---	---	---	---	---	---	---	---	---	---
---	---	---	---	---	---	---	---	---	---	---
---	---	---	---	---	---	25.000.000	---	---	25.000.000	11.751.250
---	---	---	---	---	---	40.000.000	---	---	40.000.000	---
---	---	---	---	---	---	100.000.000	---	---	100.000.000	11.751.250

XII LEGISLATURA - DISEGNI DI LEGGE E RELAZIONI - DOCUMENTI

USCITE

Contributo	CAPITOLO	DENOMINAZIONE	GESTIONE DI COMPETENZA							DIFFERENZE		
			PREVISIONI				SOMME IMPEGNATE			M +	M -	
			INIZIALE	VARIANTE	TOTALE	DEFINITIVE	PAGATE	DA PAGARE	TOTALE			
2.13.01.0	2.13.01.0	Capitolo 230 Funzionamento di strutture di ruolo ordinario Contribuzioni e oneri di partecipazione al personale di ruolo										
2.13.02.0	2.13.02.0	23.01.C Funzioni di ruolo ordinario e personale dello Stato di ordinario										
2.13.03.0	2.13.03.0	23.02.C Funzioni di ruolo straordinario										
2.14.01.0	2.14.01.0	Capitolo 231 Contribuzioni in materia di assicurazione										
2.14.02.0	2.14.02.0	24.01.C Contribuzioni in materia di assicurazione e servizi sociali	86.000.000			86.000.000						86.000.000
2.14.03.0	2.14.03.0	24.02.C Contribuzioni in materia di assicurazione e servizi sociali	2.000.000			2.000.000						2.000.000
2.14.04.0	2.14.04.0	24.03.C Contribuzioni in materia di assicurazione (fondi liquidativi)	40.000.000		15.000.000	25.000.000	645.892	12.974.050	13.619.942			11.965.058
2.14.05.0	2.14.05.0	24.04.C Contribuzioni in materia di assicurazione (fondi liquidativi)	200.000.000		200.000.000	200.000.000	645.892	12.974.050	13.619.942			73.780.058
2.15.01.0	2.15.01.0	Capitolo 232 Indennità di mobilità e indennità di licenziamento		7.914.200		7.914.200	7.762.022		7.762.022			152.178
TOTALE TITOLO III			422.000.000	27.914.200	265.000.000	184.914.200	8.407.914	24.725.300	33.133.214			151.780.980
3.16.01.0	3.16.01.0	Capitolo 233 Rendite di natura										
3.17.01.0	3.17.01.0	Capitolo 234 Rendite di natura										
3.18.01.0	3.18.01.0	Capitolo 235 Rendite di natura										
3.19.01.0	3.19.01.0	Capitolo 236 Rendite di natura										
3.20.01.0	3.20.01.0	Capitolo 237 Rendite di natura										
TOTALE TITOLO III			422.000.000	27.914.200	265.000.000	184.914.200	8.407.914	24.725.300	33.133.214			151.780.980
4.21.01.0	4.21.01.0	Capitolo 238 Rendite di natura	270.000.000		50.000.000	220.000.000	175.162.000	21.246.000	196.408.000			23.592.000
4.21.02.0	4.21.02.0	21.01.C Rendite di natura	80.000.000		10.000.000	70.000.000	46.396.000	7.489.435	53.879.465			16.120.535
4.21.03.0	4.21.03.0	21.02.C Rendite di natura	3.000.000	3.500.000		6.500.000	1.986.817	212.896	6.199.513			33.487
4.21.04.0	4.21.04.0	21.03.C Rendite di natura	2.500.000			2.500.000	1.956.205	43.950	2.000.155			499.845
4.21.05.0	4.21.05.0	21.04.C Rendite di natura	25.000.000		10.000.000	15.000.000	1.058.600		1.058.600			13.941.400
4.21.06.0	4.21.06.0	21.05.C Rendite di natura	400.000.000		100.000.000	300.000.000	186.827.871	150.866.750	342.618.621			47.618.621
4.21.07.0	4.21.07.0	21.06.C Rendite di natura										
4.21.08.0	4.21.08.0	21.07.C Rendite di natura	270.000.000			270.000.000	173.871.024	146.454.576	320.325.600			50.325.600
4.21.09.0	4.21.09.0	21.08.C Rendite di natura										
TOTALE PARTITE DI ORD.			1.050.000.000	3.500.000	170.000.000	884.000.000	581.356.347	324.133.674	627.486.511			94.954.200
TOTALE			4.836.450.000	217.414.200	898.500.000	4.257.364.200	2.240.659.862	1.110.109.978	3.350.769.871			999.538.550

XII LEGISLATURA - DISEGNI DI LEGGE E RELAZIONI - DOCUMENTI

BIENNIO ESERCIZIO	GESTIONE DEI RESIDUI PASSIVI			GESTIONE DI CASSA						TOTALE DEI RESIDUI PASSIVI AL TERMINE DELL'ESERCIZIO
	PAGATI	DA PAGARE	TOTALE	FASI		PREVISIONI	PAGAMENTI	DIFFERENZE RISPECTO ALLE PREVISIONI		
				M +	M -			M +	M -	
4.000.000	4.000.000		4.000.000			60.000.000	4.000.000		56.000.000	
						7.000.000			2.000.000	
27.040.421	18.220.380		18.220.380			25.000.000	19.886.272		5.113.728	12.974.060
31.380.423	23.220.380		23.220.380			7.870.043	87.000.000		23.884.272	12.974.060
						7.814.300	7.762.022		152.178	
						7.814.300	7.762.022		152.178	
31.680.423	23.220.380		23.220.380			7.870.043	194.814.200		31.628.294	24.725.200
2.750.423	13.220.380		13.220.380			7.870.043	194.814.200		31.628.294	24.725.200
29.240.590	29.228.000		29.228.000			2.540	230.000.000		200.400.000	21.248.300
7.278.042	7.078.040		7.078.040				72.000.000		53.488.070	7.467.210
263.215	263.215		263.215				6.300.300		6.249.830	720.188
1.336.915	1.036.915		1.036.915				3.300.000		2.993.120	6.880
4.398.080		4.398.080	4.398.080				15.000.000		1.058.800	13.941.400
143.397.080	130.140.490	13.256.630	143.397.080				350.000.000		319.072.321	30.329.679
99.844.976	85.024.770		85.024.770				14.808.308		295.541.939	298.907.794
784.252.496	253.793.380	17.648.710	784.441.100			14.810.796	972.041.539		845.199.737	126.892.202
1.884.321.280	877.321.276	132.228.215	1.829.570.491			250.730.760	4.612.855.629		3.117.991.166	1.494.864.861

XII LEGISLATURA - DISEGNI DI LEGGE E RELAZIONI - DOCUMENTI

ATTIVITA'		PASSIVITA'	
CONSISTENZA		CONSISTENZA	
al 1/1/93	al 31/12/93	al 1/1/1993	al 31/12/1993
DIFFERENZA		DIFFERENZA	
Disponibilità liquide			
BANCA			
Tesoreria	2.499.516.753	2.240.113.685	259.403.068
c/c postale	70.947.000	76.965.150	6.018.150
Residui attivi	2.570.463.753	2.317.078.835	259.403.068
Crediti verso altri Enti	---	---	---
Crediti verso i Soci	13.328.400	6.563.400	6.765.000
Crediti diversi	995.701.698	898.579.336	97.122.362
Crediti finanziari	1.009.030.098	905.142.736	103.887.362
Mutui al Personale	81.543.591	75.219.819	6.323.772
Prestiti al Personale	51.495.097	40.612.522	10.882.575
Depositi c/o terzi in contanti	30.000.000	30.000.000	---
Fondo liquidazione	163.036.688	145.832.341	17.206.347
R.A.S. Fondo liq.ne impiegati	218.155.710	235.492.950	17.337.240
Immobilitazioni tecniche	218.155.710	235.492.950	17.337.240
Mobili e macchine ufficio	189.989.481	201.740.731	11.751.250
Impianti att. e macchine	122.173.775	122.173.775	---
Cavalli di prop. conc. in comodato	53.554.614	42.811.461	10.743.153
Oggetti di valore	10.489.200	10.253.200	236.000
TOTALE ATTIVITA'	376.207.070	376.979.167	11.751.250
CONTI D'ORDINE	4.336.895.319	3.980.526.029	35.106.640
Fondo int. prev. impieg.	101.728.251	127.802.330	26.074.079
Conto cauzioni di terzi	22.951.242	24.310.942	1.359.700
Beni in regime di leasing	---	---	---
TOTALE PASSIVITA'	4.336.895.319	3.980.526.029	35.106.640
CONTI D'ORDINE	2.636.073.998	2.243.621.978	392.452.020
Fondo int. prev. impiegati	101.728.251	127.802.330	26.074.079
Conto cauzioni di terzi	22.951.242	24.310.942	1.359.700
Beni in regime di leasing	---	---	---
TOTALE A PARTEGGIO	4.336.895.319	3.980.526.029	35.106.640
CONTI D'ORDINE	2.636.073.998	2.243.621.978	392.452.020
Disavanzo economico dell'esercizio	---	---	---
Disavanzo economico dell'esercizio	---	---	---
TOTALE A PARTEGGIO	4.336.895.319	3.980.526.029	35.106.640
CONTI D'ORDINE	2.636.073.998	2.243.621.978	392.452.020
Fondo int. prev. impiegati	101.728.251	127.802.330	26.074.079
Conto cauzioni di terzi	22.951.242	24.310.942	1.359.700
Beni in regime di leasing	---	---	---
TOTALE ATTIVITA'	376.207.070	376.979.167	11.751.250
TOTALE PASSIVITA'	4.336.895.319	3.980.526.029	35.106.640

865 STEFANO CHASER-DITALIA
Stefano Chaser-Ditalia

XII LEGISLATURA - DISEGNI DI LEGGE E RELAZIONI - DOCUMENTI

Parte prima
ENTRATE E SPESE FINANZIARIE CORRENTI

	Importo		Importo
TITOLO I		TITOLO I	
ENTRATE CONTRIBUTIVE		SPESE CORRENTI	
Cat. 1 ^a — Aliquote contributive, ecc. L.	36.410.000	Cat. 1 ^a — Spese per gli organi dell'Ente L.	119.185.430
Cat. 2 ^a — Quote partecipazione iscritti, ecc.		Cat. 2 ^a — Oneri per il personale in attività di servizio	748.631.109
TITOLO II		Cat. 3 ^a — Oneri per il personale in quiescenza	----
ENTRATE DERIVANTI DA TRASFERIMENTI CORRENTI		Cat. 4 ^a — Spese per l'acquisto di beni di consumo e servizi	474.440.468
Cat. 3 ^a — Trasferimenti dallo Stato L.		Cat. 5 ^a — Spese per prestazioni istituzionali	985.581.370
Cat. 4 ^a — Trasferimenti dalle regioni		Cat. 6 ^a — Trasferimenti passivi	8.450.000
Cat. 5 ^a — Trasferimenti da comuni e province		Cat. 7 ^a — Oneri finanziari	115.000
Cat. 6 ^a — Trasferimenti da altri enti	1.315.000.000	Cat. 8 ^a — Oneri tributari	42.141.027
TITOLO III		Cat. 9 ^a — Poste correttive e compensative di entrate correnti	15.769.292
ALTRE ENTRATE		Cat. 10 ^a — Spese non classificabili in altre voci	833.000
Cat. 7 ^a — Entrate derivanti dalla vendita, ecc. L.	362.646.000		
Cat. 8 ^a — Redditi e proventi patrimoniali	16.779.188		
Cat. 9 ^a — Poste correttive e compensative, ecc.	48.427.943		
Cat. 10 ^a — Entrate non classificabili	44.310.000		
Totale parte prima (1) L.	1.823.573.131	Totale parte prima (1) L.	2.395.146.696

XII LEGISLATURA - DISEGNI DI LEGGE E RELAZIONI - DOCUMENTI

Parte seconda

COMPONENTI CHE NON DANNO LUOGO A MOVIMENTI FINANZIARI

Importo	Importo
A) Entrate accertate in precedenti esercizi di pertinenza dell'esercizio:	A) Spese di competenza, impegnate in precedenti esercizi:
- Contributi o premi per le prestazioni istituzionali L	- Rimanenze iniziali di prodotti L
- Trasferimenti (contributi, obbligazioni, ecc.) P	- Materie prime e materiali di consumo viveri P
- Redditi e proventi patrimoniali P	- Risconti iniziali di spese per locazioni ed utenze P
- Vendite di prodotti e di materiali diversi P	- Spese per servizi esterni P
- Vendite di pubblicazioni P	- Spese diverse di amministrazione P
- Prestazioni di particolari servizi P	- Spese per trasferimenti P
- Ricavi pluriennali P	- Oneri finanziari P
L	- Spese diverse P
	- Costi pluriennali P
	L
B) Produzioni e movimenti interni:	B) Produzioni e movimenti interni:
- Prodotti in natura impianti ed altre immobilizzazioni ottenuti con mezzi propri da capitalizzare L	- Oneri in natura L
L	L
C) Trasferimenti attivi in natura (obbligazioni, lasciti, donazioni in natura) L	C) Trasferimenti passivi in natura (contributi, concorsi, soccorsi e obbligazioni in natura) L
L	L
D) Variazioni patrimoniali straordinarie:	D) Ammortamenti e deperimenti:
- Sopravvenienze attive L	- Immobili L
- Insussistenze passive P	- Impianti, attrezzature e macchinari P
L	- Automezzi, mobili e macchine P
8.384.290	- Diversi P
24.861.454	L
256.730.769	15.707.376
289.976.513	28.784.180
	6.590.290
	L
	51.081.846
E) Spese impegnate di competenza di successivi esercizi L	E) Svalutazioni e deprezzamenti:
L	- Svalutazione crediti L
	- Svalutazione titoli P
	- Deprezzamento immobili, impianti, macchine P
	- Eliminazione impianti ed altre immobilizzazioni non ammortizzati P
	L
	F) Accantonamenti per oneri presunti di competenza:
	- Imposte e tasse da regolare L
	- Altri oneri da definire P
	- Accantonamenti diversi P
	- Accantonamenti a fondo rischi P
	L
	G) Quota dell'esercizio per l'adeguamento del fondo indennità anzianità personale L
	L
	13.619.942
	L
	13.619.942
	H) Variazioni patrimoniali straordinarie:
	- Sopravvenienze passive L
	- Insussistenze attive P
	L
	6.627.153
	39.526.027
	L
	46.153.180
	I) Entrate accertate nell'esercizio di pertinenza di successivi esercizi L
	L
Totale parte seconda (2) L	Totale parte seconda (2) L
Totale generale (1 + 2) L	Totale generale (1 + 2) L
Disavanzo economico P	Avanzo economico L
Totale a pareggio L	Totale a pareggio L
289.976.513	110.854.968
2.113.549.644	2.506.001.664
392.452.020	
2.506.001.664	2.506.001.664

XII LEGISLATURA - DISEGNI DI LEGGE E RELAZIONI - DOCUMENTI

SITUAZIONE AMMINISTRATIVA

Consistenza della cassa all'inizio dell'esercizio (1/1/93)		L	2.570.463.753
Riscossioni	in c/ competenza	L	1.922.141.171
	in c/ residui	•	942.465.079
			<u>2.864.606.250</u>
Pagamenti	in c/ competenza	L	2.240.659.892
	in c/ residui	•	877.331.276
			<u>3.117.991.168</u>
Consistenza della cassa alla fine dell'esercizio (al 31/12/1993)		L	2.317.078.835
Residui attivi	degli esercizi precedenti	L	51.900.446
	dell'esercizio	•	853.242.290
			<u>905.142.736</u>
Residui passivi	degli esercizi precedenti	L	152.239.215
	dell'esercizio	•	1.110.109.979
			<u>1.262.349.194</u>
Avanzo d'amministrazione alla fine dell'esercizio		L	1.959.872.377
Disavanzo			

JOCKEY CLUB ITALIANO

ESERCIZIO 1993

RELAZIONE DEL COMMISSARIO GOVERNATIVO

Nell'anno 1993 si è determinato con il movimento finanziario un avanzo di amministrazione di L. 2.460.858.497.

Tale notevole avanzo è scaturito dai vari assestamenti apportati ai capitoli maggiormente interessati e relativi al cambio di sede, con notevole riduzione sulle spese preventivate, oltre ad alcuni capitoli specifici fra i quali è stato procrastinato il programma originale che ha determinato lo slittamento in anni futuri.

Analiticamente, l'andamento finanziario che ha determinato tale avanzo può così riassumersi:

ENTRATE

Categoria I - Quote contributi associativi

Sul capitolo quote ammissione soci è stata accertata una variazione in diminuzione di L. 3.200.000 per una minore adesione di soci nell'Ente in rapporto a quanto previsto.

Sul capitolo delle quote annuali associative si è verificata una variazione in meno di L. 2.518.750 relativamente alla competenza e di L. 750.000 nella gestione residui in seguito a dimissioni di alcuni Soci.

Categoria VI - Contributi e concorsi erogati da Enti Pubblici

XII LEGISLATURA - DISEGNI DI LEGGE E RELAZIONI - DOCUMENTI

Il contributo UNIRE per l'anno 1993 è stato di complessive L. 5.218.000.000, così suddiviso:

- per fini istituzionali	L. 2.118.000.000
- per controllo e disciplina corse	L. 2.200.000.000
- per antidoping ed emotipi	L. 900.000.000

Categoria VII - Proventi derivanti dalla vendita di beni e dalla prestazione di Servizi

Si sono realizzate maggiori entrate per L. 136.211.000 sui seguenti capitoli:

- L. 211.000 concessione e rinnovo patenti;
- L. 76.000.000 registrazione certificati cavalli;
- L. 60.000.000 passaggi di proprietà.

Le minori entrate di L. 45.530.900 sono dovute ad assestamenti rispetto alle previsioni e sono state determinate dai seguenti capitoli:

- concessione e rinnovo nomi assunti L. 20.640.000;
- concessione e rinnovo colori L. 18.929.400;
- pubblicazioni ufficiali L. 1.236.500;
- pubblicazioni varie L. 2.725.000.

Nella gestione residui, dopo un ulteriore accertamento, è stata apportata una variazione in meno di L. 5.900.000 sul capitolo concessione e rinnovo patenti, non sussistendo motivi per il suo mantenimento.

Categoria IX - Poste correttive e compensative di spese correnti

Sul capitolo Recuperi e rimborsi diversi si è verificata una variazione in più di L. 28.738.220 in seguito all'effettivo movimento finanziario del capitolo stesso.

Categoria X - Entrate non classificabili in altre voci

Rispetto alle previsioni è stata accertata una maggiore entrata di L. 68.721.650 di cui L. 51.295.000 verificatesi sul capitolo delle multe; L. 3.098.900 sul capitolo depositi incamerati per reclami; L. 14.327.750 sul capitolo entrate varie.

Relativamente alla gestione residui è stata apportata una variazione di minore entrata di L. 10.000.000 sul capitolo delle multe in seguito ad una riduzione di una multa da parte della Commissione di Appello dell'Ente (proc. 200 - 201- 202 - 217 / Appello del 7/6/1993)

Categoria XIV - Riscossione di crediti

E' stata apportata una variazione in meno di L. 13.088.908 sul capitolo riscossioni del c/indennità Liquidazione per l'effettivo movimento finanziario richiesto dal capitolo.

Il capitolo riscossione per mutui ha reso necessaria una variazione in diminuzione di L. 8.262.491 in considerazione della non richiesta di mutui.

Per quanto concerne la gestione residui troviamo una variazione in meno di L. 5.083.818 sul capitolo Riscossioni del c/indennità Liquidazione in seguito ad un effettivo riaccertamento.

Categoria XXII - Partite di giro

La variazione in aumento di L. 99.380.630 e la variazione in diminuzione di L. 44.886.811 nelle partite di giro si sono verificate in seguito all'effettivo movimento finanziario richiesto dai capitoli stessi.

Dette variazioni trovano comunque riscontro e pareggio con le partite di giro in uscita.

Relativamente alla gestione residui in seguito ad un riaccertamento è stata apportata una variazione di L. 3.828.720 sul capitolo partite in sospeso.

U S C I T E

Categoria I - Spese per gli Organi dell'Ente

Si è realizzata una economia di L. 15.155.504 per il contenimento delle spese previste per compensi e rimborsi ai componenti degli organi dell'Ente.

Categoria II - Oneri per il Personale in attività di servizio

Si è verificata una minore uscita di L. 88.841.936 in seguito all'accertamento di tutti i capitoli attinenti le spese del personale, anche per il blocco totale del contratto e per il contenimento della spesa di indennità e rimborsi di missione sia all'interno che all'estero.

Nella gestione residui sono state apportate variazioni in meno di L. 1.673.692 sul capitolo oneri previdenziali ed assistenziali a carico dell'Ente e di L. 10.000.000 sul capitolo corsi per il personale per non aver più espletato dei corsi di informatica originariamente previsti.

Categoria IV - Spese per l'acquisto di beni di consumo e di servizi

Si è verificata una minore uscita di L. 262.571.266 in seguito ad un effettivo contenimento delle spese di quasi tutti i capitoli della suddetta categoria.

Dette minori uscite sono rappresentate nel dettaglio dai seguenti capitoli:

- L. 9.846.821 sul capitolo acquisto di libri e pubblicazioni;
- L. 8.072.782 sul capitolo acquisto materiale di consumo e materiale tecnico;
- L. 12.500.000 sul capitolo spese tipografiche;
- L. 11.797.689 sul capitolo spese di rappresentanza;
- L. 1.906.548 sul capitolo spese per accertamenti sanitari;
- L. 1.479.333 sul capitolo fitto di locali;
- L. 9.492.500 sul capitolo pulizie locali e riscaldamento;
- L. 40.544.731 sul capitolo manutenzione, riparazioni e adattamento di locali e relativi impianti;

XII LEGISLATURA - DISEGNI DI LEGGE E RELAZIONI - DOCUMENTI

- L. 32.179.567 sul capitolo spese postali, telefoniche, ecc.;
- L. 40.000.000 sul capitolo spese per studi ed indagini;
- L. 11.678.300 sul capitolo spese per l'organizzazione e la partecipazione a convegni;
- L. 4.142.000 sul capitolo spese per concorsi;
- L. 5.000.000 sul capitolo manutenzione, noleggio ed esercizi mezzi di trasporto;
- L. 7.061.000 sul capitolo spese per energia elettrica;
- L. 918.256 sul capitolo combustibile ed energia elettrica per riscaldamento;
- L. 2.545.500 sul capitolo trasporti e facchinaggi;
- L. 37.134.839 sul capitolo premi di assicurazione;
- L. 26.271.400 sul capitolo spese per la meccanizzazione dei servizi;

Nella gestione dei residui si è verificata una diminuzione di spese di L. 424.491.943 in seguito ad un nuovo esame dei residui stessi.

La minore spesa è rappresentata soprattutto dal capitolo manutenzione, riparazione ed adattamento di locali (L. 250.000.000) per la non più avvenuta ristrutturazione dei locali del Centro Antidoping di Milano e dal capitolo spese per la meccanizzazione dei servizi (L. 93.856.825) per la mancata realizzazione di alcuni programmi informatici relativi alla meccanizzazione di tutto l'Ente.

Categoria V - Spese per il conseguimento dei fini istituzionali

XII LEGISLATURA - DISEGNI DI LEGGE E RELAZIONI - DOCUMENTI

Si sono realizzate economie di L. 150.000.000 sul capitolo controllo e disciplina delle corse in seguito ad un mancato aumento delle indennità ai Commissari e Funzionari per un contenimento della spesa e di L. 23.060.650 sul capitolo coppe e trofei, dovute soprattutto al contenimento del costo delle materie prime (oro e argento).

Nella gestione residui, a seguito di un riaccertamento, si è determinata una minore uscita di L. 100.477.143 sul capitolo controllo e disciplina delle corse per lo slittamento del programma di centralizzazione degli handicaps.

Categoria VII - Oneri finanziari

Rispetto alle previsioni è stata accertata una minore uscita di L. 316.465 sul capitolo spese e commissioni bancarie.

Categoria VIII - Oneri tributari

Si è verificata una minore uscita di L. 14.784.113 relativa al capitolo imposte e tasse in seguito al minor prelievo fiscale in rapporto agli interessi realizzati dall'Ente per le giacenze presso la Tesoreria Provinciale.

Categoria IX - Poste correttive e compensative di entrate correnti

Risulta una economia di L.6.468.278 in seguito all'effettiva esigenza contabile del capitolo.

Categoria X - Spese non classificabili in altre voci

Si è verificata una economia di bilancio di L. 60.894.240 principalmente per il non utilizzo del capitolo fondo di riserva (L. 58.894.240).

Categoria XII - Acquisizioni di immobilizzazioni tecniche

E' stata accertata una variazione in meno sul capitolo ripristini e trasformazioni di impianti e macchinari di L. 10.937.603, in seguito all'effettiva stima del capitolo stesso.

Relativamente alla gestione residui in seguito ad un riesame degli stessi ed ad un reale contenimento dei prezzi, da parte dei fornitori, sono state apportate le seguenti variazioni in meno:

- L. 20.075.031 sul capitolo acquisti di impianti attrezzature e macchinari;
- L. 3.512.429 sul capitolo ripristini e trasformazioni di impianti e macchinari;
- L. 80.000.000 sul capitolo acquisto di mobili e macchine d'ufficio.

Categoria XIV - Concessione di crediti ed anticipazioni

Si è verificata una minore uscita di L. 5.000.000 sul capitolo depositi a cauzione per l'effettiva esigenza del capitolo stesso.

Relativamente alla gestione residui è stata apportata una variazione in meno di L. 5.083.818 sul capitolo indennità di anzianità al personale cessato dal servizio in seguito ad un effettivo riaccertamento.

Categoria XXI - Partite di giro

La variazione in aumento di L. 99.380.630 e la variazione in diminuzione di L. 44.886.811 nelle partite di giro si sono verificate in seguito all'effettiva esigenza richiesta dai capitoli stessi.

Dette variazioni trovano riscontro e pareggio con le partite di giro in entrata. Relativamente alla gestione residui è stata apportata una variazione in meno di L. 835.260 sul capitolo assicurazioni professionisti per un conguaglio positivo a favore dell'Ente effettuato dalla compagnia assicuratrice.



IL COMMISSARIO GOVERNATIVO
Generale Luigi Ramponi

RELAZIONE DEL COLLEGIO SINDACALE

JOCKEY CLUB ITALIANO
VERBALE

Il Collegio dei Sindaci del Jockey Club Italiano si è riunito il giorno 20/4/1994 per esaminare il conto consuntivo del Bilancio relativo all'esercizio finanziario 1993.

Presenti: Dott. Armando Pignatelli, Dott. Giancarlo Cannas, Dott.ssa Maria Luchetta.

Assenti giustificati: Sig. Luigi Beolchi, Dott. Fabrizio Santovetti.

Il Collegio, esaminati gli atti amministrativi e contabili e dopo chiarimenti forniti dal Servizio Amministrativo dell'Ente, redige la seguente relazione:

"Relazione del Collegio dei Sindaci del Jockey Club Italiano al conto consuntivo del Bilancio relativo all'esercizio finanziario 1993"

Il conto consuntivo sottoposto all'esame del Collegio si riferisce al bilancio di previsione dell'esercizio finanziario 1993, nonché alle sue successive variazioni intervenute nel corso dell'esercizio stesso approvate dal Ministero delle Risorse Agricole, Alimentari e Forestali (nota n. 128604 del 22/12/1993).

I documenti contabili elaborati dall'Ente si compendiano nel:

- 1) rendiconto finanziario
- 2) situazione amministrativa
- 3) conto economico
- 4) situazione patrimoniale

In merito al rendiconto finanziario che segue l'impostazione del bilancio di previsione, così come approvato nelle determinazioni del Ministero delle Risorse Agricole, Alimentari e Forestali, il Collegio espone quanto appresso.

Le previsioni definitive delle entrate, rispetto a quelle iniziali, presentano scostamenti di rilievo soprattutto per quelle relative ai contributi UNIRE.

A questo aspetto positivo di gestione si aggiunge quello concernente le spese riguardanti taluni capitoli di bilancio le cui previsioni definitive si attestano su livelli notevolmente inferiori rispetto a quelli originariamente previsti, salvo variazioni che, peraltro, rivestono un carattere compensativo all'interno del Bilancio.

A fronte, pertanto, di una programmazione dell'attività dell'Ente improntata a criteri di economia, il Collegio rileva quanto appresso.

Le entrate presentano nel complesso incrementi che per alcune voci assumono aspetti abbastanza consistenti. In totale, il conto consuntivo in disamina evidenzia una maggiore entrata per diritti di segreteria di L. 92.680.100.

Per quanto riguarda gli impegni di spesa, il Collegio evidenzia che in generale sono stati contenuti nei limiti delle previsioni di bilancio e della successiva variazione in sede di assestamento delle diverse poste.

Il Collegio, inoltre, non può non evidenziare un'ulteriore circostanza dalla quale emerge che, con riferimento alle spese di funzionamento, il Jockey Club ha realizzato, rispetto alle previsioni iniziali, notevoli economie che superano di gran lunga i 250 milioni nel settore dei beni di consumo e servizi in genere.

Relativamente agli oneri occorsi per il mantenimento del personale, il Collegio evidenzia che si è mantenuto su livelli poco diversi rispetto a quelli dell'anno 1992. Le variazioni, peraltro in diminuzione, sono motivate da esodo e da promozione di personale. Le stesse variazioni debbono ritenersi ampiamente giustificate dalle cause suddette.

Rilevato quanto sopra, il Collegio evidenzia che il Bilancio chiuso al 31/12/1993, al netto delle partite di giro che pareggiano nel totale di L. 1.128.493.819 presenta le seguenti risultanze:

1) In conto competenza

A) entrate accertate

1) correnti	L. 6.707.821.220
2) in c/capitale	<u>L. 72.520.402</u>
	L. 6.780.341.622

B) spese impegnate

1) correnti	L. 5.915.788.682
2) in c/capitale	<u>L. 382.151.305</u>
	L. 6.297.939.987

XII LEGISLATURA - DISEGNI DI LEGGE E RELAZIONI - DOCUMENTI

La gestione di competenza, pertanto, presenta un avanzo economico di L. 1.188.993.245 ed un avanzo finanziario di L. 482.401.635.

Dai dati suindicati risulta che l'avanzo finanziario è originato da uscite in c/capitale e che gran parte di queste ultime spese sono state finanziate con le entrate correnti.

2) In conto residui

A) attivi	L. 2.029.878.307
B) passivi	L. 1.668.988.549

I dati suesposti afferiscono ai residui relativi alla gestione di bilancio e a quella dei residui pregressi. La gestione di competenza al netto delle partite di giro ha originato residui attivi per L. 1.902.530.127 e passivi per L. 1.329.345.012 dai dati suindicati emerge una riduzione della situazione dei residui attivi e passivi rispetto agli anni precedenti.

3) In conto Cassa

Nell'anno 1993, tenuto conto dell'avanzo di cassa dell'esercizio 1992, ammontante a L. 2.761.647.381, l'Ente presenta alla fine dell'esercizio finanziario 1993 la seguente situazione:

1) Avanzo di cassa esercizio 1992	L. 2.761.647.381
2) Riscossioni effettuate	L. 7.948.158.847
3) Pagamenti effettuati	<u>L. 8.055.450.631</u>
Saldo di cassa al 31/12/1993	L. 2.654.355.597

XII LEGISLATURA - DISEGNI DI LEGGE E RELAZIONI - DOCUMENTI

Dall'insieme delle risultanze delle gestioni sopra rappresentate consegue la seguente situazione amministrativa:

- in cassa all'inizio dell'esercizio 1993	L. 2.761.647.381
- riscossioni in conto competenza e residui	L. 7.948.158.847
- pagamenti in conto competenza e residui	L. 8.055.450.631
- residui attivi della competenza ed esercizi precedenti	L. 2.029.878.307
- residui passivi della competenza ed esercizi precedenti	L. 1.668.988.549
- fondo vincolato per indennità di liquidazione	<u>L. 554.386.858</u>
Avanzo di amministrazione al 31/12/1993	L. 2.460.858.497

In merito a tale avanzo di amministrazione, il Collegio rileva che lo stesso risente dei risultati dei precedenti esercizi. A ciò deve aggiungersi che l'Ente non ha realizzato tutti i residui attivi, riaccertando e operando notevoli riduzioni delle spese ordinarie sui residui degli anni precedenti.

Per quanto attiene agli aspetti amministrativi degli atti di gestione, il Collegio in via di massima, ritiene che l'Ente ha posto in essere atti di spesa rientranti nelle finalità istituzionali del Jockey Club Italiano.

A conclusione di quanto sopra esposto, il Collegio esprime parere favorevole alla approvazione del consuntivo 1993 esaminato.

IL COLLEGIO DEI SINDACI**F.to Dott. Armando Pignatelli****F.to Dott. Giancarlo Cannas****F.to Dott.ssa Maria Luchetta**

BILANCIO CONSUNTIVO

SITUAZIONE AMMINISTRATIVA

Consistenza della Cassa all'inizio
dell'esercizio c/o Tesoreria 2.761.647.381

Consistenza della Cassa all'inizio
dell'esercizio c/o Ist. Cassiere

RISCOSSIONI:

in c/ competenza	6.006.305.314	
in c/ residui	<u>1.941.853.533</u>	
		7.948.158.847

PAGAMENTI:

in c/ competenza	6.097.088.794	
in c/ residui	<u>1.958.361.837</u>	
		<u>8.055.450.631</u>

Consistenza della Cassa alla fine
dell'esercizio c/o Tesoreria 2.654.355.597

Fondo vincolato per indennità di
liquidazione 554.386.858
2.099.968.739

Residui Attivi

- degli esercizi precedenti	127.348.180	
- dell'esercizio	<u>1.902.530.127</u>	
		2.029.878.307

Residui Passivi

- degli esercizi precedenti	339.643.537	
- dell'esercizio	<u>1.329.345.012</u>	
		<u>1.668.988.549</u>

Avanzo di amministrazione alla fine dell'esercizio 2.460.858.497

XII LEGISLATURA - DISEGNI DI LEGGE E RELAZIONI - DOCUMENTI

Parte PrimaENTRATE E SPESE FINANZIARIE CORRENTI

Importo

TITOLO IENTRATE CONTRIBUTIVE

Cat. 1°- Aliquote contributive, ecc.	L. 55.681.250
Cat. 2°- Quote partecipazione iscritti, ecc.	"

TITOLO IIENTRATE DERIVANTIDA TRASFERIMENTI CORRENTI

Cat. 3°- Trasferimenti dallo Stato	L.
Cat. 4°- Trasferimenti dalle Regioni.....	"
Cat. 5°- Trasferimenti da comuni e province	"
Cat. 6°- Trasferimenti da altri enti (U.N.I.R.E.).....	" 5.218.000.000

TITOLO IIIALTRE ENTRATE

Cat. 7°- Entrate derivanti dalla vendita, ecc.	L. 1.116.680.100
Cat. 8°- Redditi e proventi patrimoniali	" 15.000.000
Cat. 9°- Poste correttive e compensative, ecc.	" 58.738.220
Cat. 10°- Entrate non classificabili	" 243.721.650
TOTALE PARTE PRIMA (1).....	" 6.707.821.220

XII LEGISLATURA - DISEGNI DI LEGGE E RELAZIONI - DOCUMENTI

Importo

TITOLO I**SPESE CORRENTI**

Cat. 1^- Spese per gli organi dell'Ente	L. 94.844.496
Cat. 2^- Oneri per il personale in attività di servizio.....	L. 1.523.234.064
Cat. 3^- Oneri per il personale in quiescenza	L.
Cat. 4^- Spese per l'acquisto di beni di consumo e servizi.....	L. 921.428.734
Cat. 5^- Spese per prestazioni istituzionali.....	L. 3.306.720.484
Cat. 6^- Trasferimenti passivi.....	L. 19.129.760
Cat. 7^- Oneri finanziari.....	L. 6.683.535
Cat. 8^- Oneri tributari.....	L. 20.215.887
Cat. 9^- Poste correttive e compensative di entrate correnti.....	L. 23.531.722
Cat. 10^- Spese non classificabili in altre voci.....	L.

TOTALE PARTE PRIMA (1).....L. 5.915.788.682

XII LEGISLATURA - DISEGNI DI LEGGE E RELAZIONI - DOCUMENTI

Parte Seconda

COMPONENTI CHE NON DANNO LUOGO A MOVIMENTI FINANZIARI

Importo

A) Entrate accertate in precedenti esercizi di pertinenza dell'esercizio:	
Contributi o premi per le prestazioni istituzionali....L.	
Trasferimenti (contributi, oblazioni, ecc.)....."	
Redditi e proventi patrimoniali....."	
Vendite di prodotti e di materiali diversi....."	
Vendite di pubblicazioni....."	
Prestazioni di particolari servizi....."	
Ricavi pluriennali....."	

	"

B) Produzioni e movimenti interni:	
Prodotti di natura impianti ed altre immobilizzazioni ottenuti con mezzi propri da capitalizzare.....L.	

	"

C) Trasferimenti attivi in natura (oblazioni, lasciti, donazioni in natura)..... L.	

	"

D) Variazioni patrimoniali straordinarie:	
sopravvenienze attive.....L.	
insussistenze passive....."	663.373.049

	"
	663.373.049

E) Spese impegnate di competenza di successivi esercizi.....L.	

	"

XII LEGISLATURA - DISEGNI DI LEGGE E RELAZIONI - DOCUMENTI

	Importo
A) Spese di competenza, impegnate in precedenti esercizi:	
Rimanenze iniziali di prodotti.....L.	
Materie prime e materiali di consumo, viveri....."	
Riscontri iniziali di spese per locazioni ed utenze....."	
Spese per servizi esterni....."	
Spese diverse di amministrazione....."	
Spese per trasferimenti....."	
Oneri finanziari....."	
Spese diverse....."	
Costi pluriennali....."	

	"

B) Produzioni e movimenti interni:	
Oneri in natura.....L.	
	"

C) Trasferimenti passivi in natura (contributi, concorsi, soccorsi e obbligazioni in natura).....L.	
	"

D) Ammortamenti e deperimenti:	
Immobili.....L.	
Impianti attrezzature e macchinari....."	76.671.839
Automezzi, mobili e macchine....."	3.600.000
Diversi....."	
	" 80.271.839

E) Svalutazioni e deprezzamenti:	
Svalutazione crediti.....L.	110.577.965
Svalutazione titoli....."	
Deprezzamento immobili, impianti, macchine....."	
Eliminazione impianti ed altre immobilizzazioni non ammortizzati....."	
	" 110.577.965

F) Accantonamenti per oneri presenti di competenza:	
Imposte e tasse da regolare.....L.	
Altri oneri da definire....."	
Accantonamenti diversi....."	
Accantonamenti e fondo rischi....."	
	"

G) Quota dell'esercizio per l'adeguamento del fondo indennità anzianità personale.....L.	
	50.000.000

XII LEGISLATURA - DISEGNI DI LEGGE E RELAZIONI - DOCUMENTI

Importo

Totale parte seconda (2).....L.	663.373.049
Totale generale (1+2).....L.	7.371.194.269
Disavanzo economico.....L.	
	<hr/>
Totale a pareggio.....L.	7.371.194.269

XII LEGISLATURA - DISEGNI DI LEGGE E RELAZIONI - DOCUMENTI

Importo

H) Variazioni patrimoniali straordinarie:

Sopravvenienze passive.....L.
Insussistenze attive....." 25.562.538
" 25.562.538

I) Entrate accertate nell'esercizio di pertinenza di successivi esercizi.....L.

Totale parte seconda (2).....L. 266.412.342
Totale generale (1+2)....." 6.182.201.024
Avanzo economico....." 1.188.993.245

Totale a pareggio....." 7.371.194.269



IL COMMISSARIO GOVERNATIVO
Generale Luigi Ramponi

XII LEGISLATURA - DISEGNI DI LEGGE E RELAZIONI - DOCUMENTI

SITUAZIONE PATRIMONIALE AL 1993

Num. conti	ATTIVITA'	CONSISTENZE		DIFFERENZE	
		all' 1.01.1993	al 31.12.1993	+	-
	<u>Disponibilità liquide</u>				
	Conto vincolato fondo liquidazione Tesoreria	567.475.766	554.386.858		13.088.908
	Conto presso la Tesoreria Provinciale di Roma	2.194.171.615	2.099.968.739		94.202.876
	Altri conti correnti post.				
		2.761.647.381	2.654.355.597		107.291.784
	<u>Residui attivi</u>				
	Crediti verso lo Stato ed altri enti (U.N.I.R.E.)	1.875.000.000	1.708.000.000		167.000.000
	Crediti verso iscritti, soci e terzi contribuenti	4.246.000	3.900.000		346.000
	Crediti verso acquirenti, utenti, ecc.				
	Crediti diversi	215.518.251	317.978.307	102.460.056	
		2.094.764.251	2.029.878.307	102.460.056	167.346.000
	<u>Crediti bancari finanziari</u>				
	Depositi vincolati fondo Liquidazione				
	Mutui e anticipazioni attive	64.473.594	62.736.085		1.737.509
	Crediti per annualità, semestralità, ecc. scontate a terzi.				
	Prestiti al personale.	49.012.067	48.229.174		782.893
	Crediti verso gestioni autonome.				
	Depositi cauzionali.	120.548.215	9.970.250		110.577.965
	Crediti diversi bancari e Finanziari.				
		234.033.876	120.935.509		113.098.367
	<u>Rimanenze attive d'esercizio</u>				
	Rimanenze di prodotti				
	Rimanenze di materie prime e materiali di consumo.				
	Rimanenze di viveri.				
	Rimanenze diverse.				

XII LEGISLATURA - DISEGNI DI LEGGE E RELAZIONI - DOCUMENTI

Num. conti	PASSIVITA'	CONSISTENZE		DIFFERENZE	
		all' 1.01.1993	al 31.12.1993	+	-
	<u>Debiti di tesoreria</u> Anticipaz. del tesoriere scoperti di conto corr.				
	<u>Residui passivi</u> Debiti verso lo Stato ed altri enti Debiti verso iscritti, soci e terzi per prestazioni dovute Debiti verso fornitori Debiti verso terzi per prestazio- ni ricevute Debiti diversi	2.944.154.732	1.668.988.549		1.275.166.183
		2.944.154.732	1.668.988.549		1.275.166.183
	<u>Debiti bancari e finanziari</u> Mutui e anticipazioni passive Obbligazioni in circolazione Debiti verso il personale per depositi Debiti verso gestioni autonome Debiti diversi bancari e Finan- ziari.				
	<u>Rimanenze passive di esercizio</u> Riserve tecniche Risccontri passivi				

XII LEGISLATURA - DISEGNI DI LEGGE E RELAZIONI - DOCUMENTI

Num. Conti	A T T I V I T A'	CONSISTENZE		DIFFERENZE	
		all' 1.01.1993	al 31.12.1993	+	-
	<u>Investimenti mobiliari</u> Partecipazioni azionarie Conferimenti e quote in altri enti Titoli emessi o garantiti dallo Stato ed assimilati Obbligazioni e cartelle fondiarie Buoni postali Altri titoli di credito				
	<u>Immobili</u> Edifici Diritti reali Costruzioni in corso				
	<u>Immobilizzazioni tecniche</u> Impianti, attrezzature e macchinari Automezzi Mobili e macchine d'uffi- cio	2.564.865.283	2.783.927.680	219.062.397	
		747.393.505	777.393.505	30.000.000	
		3.312.258.788	3.561.321.185	249.062.397	
	<u>Altri costi pluriennali</u> Spese di costituzione, am- pliamento e riorganizzazio- ne Costi e perdite emissione prestiti Costi pluriennali diversi				
	TOTALE ATTIVITA'	8.402.704.296	8.366.490.598	351.522.453	387.736.151

XII LEGISLATURA - DISEGNI DI LEGGE E RELAZIONI - DOCUMENTI

Num. conti	P A S S I V I T A'	CONSISTENZE		DIFFERENZE	
		all'1.01.1993	al 31.12.1993	+	-
	<u>Fondi di accantonamenti vari</u>				
	Fondo liquidazione indennità anzianità personale	584.699.457	554.386.858		30.312.599
	Fondo imposte e tasse				
	Fondi rischi				
	Fondi per accantonamenti diversi				
		584.699.457	554.386.858		30.312.599
	<u>Poste rettificative dell'attivo.</u>				
	Fondo svalutazioni crediti				
	Fondo ammortamento immobili				
	Fondo svalutazione titoli e partecipazioni	888.202.851	964.874.690	76.671.839	
	Fondo ammortamento impianti attrezzature e macchinari				
	Fondo ammortamento automezzi, mobili e macchinari d'ufficio	99.865.492	103.465.492	3.600.000	
		988.068.343	1.068.340.182	80.271.839	
	TOTALE PASSIVITA'	4.516.922.532	3.291.715.589	80.271.839	1.305.478.782

XII LEGISLATURA - DISEGNI DI LEGGE E RELAZIONI - DOCUMENTI

N.º conti	A T T I V I T A'	CONSISTENZE		DIFFERENZE	
		al 1.01.93	al 31.12.93	-	-
	<u>Deficit patrimoniale</u>				
	Disavanzo economico e- sercizi precedenti				
	Disavanzo economico dell'esercizio				
	Totale a pareggio...	8.402.704.296	8.366.490.598	351.522.453	387.736.151
	<u>Conti d'ordine</u>				
	Valori di terzi deposi- tari a cauzione, a ga- ranzia, ecc.				
	Conti diversi				

XII LEGISLATURA - DISEGNI DI LEGGE E RELAZIONI - DOCUMENTI

Num. conti	P A S S I V I T A'	CONSISTENZE		DIFFERENZE	
		all' 1.01.1993	al 31.12.1993	+	-
	Patrimonio netto				
	Fondo di dotazione				
	Riserve obbligatorie				
	Riserve facoltative				
	Fondo rivalutazione conguaglio monetario				
	Avanzo economico esercizi precedenti	2.758.276.624	3.885.781.764	1.127.505.140	
	Avanzo economico dello esercizio	1.127.505.140	1.188.993.245	61.488.105	
		3.885.781.764	5.074.775.009	1.188.993.245	
	Totale a pareggio...	8.402.704.296	8.366.490.598	1.269.265.084	1.305.478.782
	Conti d'ordine				
	Terzi per valori depo- sitati a cauzione, a garanzia, ecc.				
	Conti diversi				

XII LEGISLATURA - DISEGNI DI LEGGE E RELAZIONI - DOCUMENTI

PARTE I - Entrate

CONSUNTIVO 1995

CAPITOLO		PREVISIONI INIZIALI	VARIAZIONI		PREVISIONI DEFINITIVE	SOPRE RISCOSE	SOPRE DA RISCOVERE	TOTALE ACCERTATO	VARIAZIONI		
CODIFICAZIONE	DENOMINAZIONE		+	-					+	-	
	Categoria VI TRASFERIMENTI DA ALTRI ENTI DEL SETTORE PUBBLICO. CONTRIBUTI E CONCORSI EROGATI DA ENTI PUBBLICI. Contributo U.M.I.P.S. per il conseguimento dei fini istituzionali dell'ente.....										
2.05.01.0		2.868.000.000		750.000.000	2.118.000.000	1.700.000.000	418.000.000	2.118.000.000			
	05.01.0 CONCORSO U.M.I.P.S. per l'esplicitamento dei compiti disciplinari e di controllo derivanti dal regolamento delle corse.....										
2.05.02.0		2.350.000.000		150.000.000	2.200.000.000	1.210.000.000	990.000.000	2.200.000.000			
	05.02.0 Doping ad antropi.....										
2.05.03.0		900.000.000			900.000.000	600.000.000	300.000.000	900.000.000			
	05.03.0 Tot. Cat. VI										
		6.118.000.000		900.000.000	5.218.000.000	3.510.000.000	1.708.000.000	5.218.000.000			
	TOTALE TITOLO II										
	TITOLO III ULTRA ENTRATE Categoria VII ENTRATE DERIVANTI DALLA VENDITA DI BENI E DALLA PRESTAZIONE DI SERVIZI. PROVENTI DERIVANTI DALLA PRESTAZIONE DI SERVIZI.										
3.07.01.0		60.000.000			60.000.000	38.840.000	520.000	39.360.000		20.640.000	
	07.01.0 Concessione e rinnovo nomi assuntisti.....										
3.07.02.0		300.000.000			300.000.000	274.600.600	6.470.000	281.070.600		18.929.400	
	07.02.0 Concessione e rinnovo premi e qualifiche.....										
3.07.03.0		150.000.000			150.000.000	138.191.000	12.020.000	150.211.000		211.000	
	07.03.0 Registrazione certificati cavalli libretti semi-letici e duplicati.										
3.07.04.0		270.000.000			270.000.000	330.560.000	15.440.000	346.000.000		76.000.000	
	07.04.0 Presentazione cavalli in pista...										
3.07.05.0											
	07.05.0 Fattaggi proprietà cavalli.....										
3.07.06.0		230.000.000			230.000.000	284.494.000	5.506.000	290.000.000		60.000.000	
	07.06.0 Diritti per giornate di corse....										
3.07.07.0											
	07.07.0 PROVENTI DERIVANTI DALLA EDIZIONE DI PUBBLICAZIONI UFFICIALI.										
3.07.08.0		10.000.000			10.000.000	8.473.500	290.000	8.763.500		1.236.500	
	Pubblicazioni ufficiali.....										

XII LEGISLATURA - DISEGNI DI LEGGE E RELAZIONI - DOCUMENTI

RESIDUI INIZIO ESERCIZ.	RISCOSSI	RIMASTI DA RISCOUTERE	TOTALE	VARIAZIONI		PREVISIONI DI CASSA	RISCOSSIONI	VARIAZIONI		TOTALE DEI RESIDUI
				+	-			+	-	
1.225.000.000	1.225.000.000		1.225.000.000			1.850.000.000	2.925.000.000	1.075.000.000		418.000.000
650.000.000	650.000.000		650.000.000			1.900.000.000	1.860.000.000		40.000.000	990.000.000
-	-	-				800.000.000	600.000.000		200.000.000	300.000.000
1.875.000.000	1.875.000.000		1.875.000.000			4.550.000.000	5.385.000.000	1.075.000.000	240.000.000	1.708.000.000
1.875.000.000	1.875.000.000		1.875.000.000			4.550.000.000	5.385.000.000	1.075.000.000	240.000.000	1.708.000.000
2.340.000	1.560.000	780.000	2.340.000			52.000.000	40.100.000		11.600.000	1.300.000
4.680.000	1.950.000	2.730.000	4.680.000			270.000.000	276.550.600	6.550.600		9.200.000
10.730.000	2.550.000	2.280.000	4.830.000		5.900.000	130.000.000	140.741.000	10.741.000		14.300.000
						260.000.000	330.560.000	70.560.000		5.440.000
11.280.000	1.280.000	10.000.000	11.280.000				1.280.000	1.280.000		10.000.000
						220.000.000	284.494.000	64.494.000		5.506.000
1.760.000	1.760.000		1.760.000			10.000.000	10.233.500	233.500		290.000

XII LEGISLATURA - DISEGNI DI LEGGE E RELAZIONI - DOCUMENTI

PARTE I - Entrate

CONSUNTIVO 1993

CAPITOLO		PREVISIONI INIZIALI	VARIACIONI		PREVISIONI DEFINITIVE	SOMME RISCOSE	SOMME DA RISCOVERE	TOTALE ACCERTATO	VARIACIONI	
CODIFICAZIONE	DENOMINAZIONE		+	-					+	-
3.07.09.0	Publicazioni varie.....	4.000.000			4.000.000	1.275.000		1.275.000		2.725.000
3.07.10.0	07.09.0 Publicazioni programmi delle cor- te.....									
3.07.11.0	07.10.0 PACCHETTI PER CESSIONI DI MATERIA- LII 07.11.0 pacchetti per cessioni di materia- li fuori uso.....									
	Tot. Cat. VII Categoria VIII	1.024.000.000			1.024.000.000	1.076.434.100	40.246.000	1.116.680.1000	136.211.000	43.530.900
3.08.01.0	3.08.01.0 RISPARMI E PROVENTI PATRIMONIALI. Interessi e premi su titoli a red- dito fisso.....									
3.08.02.0	08.01.0 Interessi Attivi su mutui - Depo- siti e conti correnti.....	15.000.000			15.000.000	8.603.811	6.396.189	15.000.000		
	08.02.0 Tot. Cat. VIII Categoria IX	15.000.000			15.000.000	8.603.811	6.396.189	15.000.000		
3.09.01.0	3.09.01.0 POSTE CORRETTIVE E COMPENSATIVE DI SPESA CORRENTI. recuperi e rimborsi diversi.....	30.000.000			30.000.000	33.971.465	24.766.755	58.738.220	28.738.220	
	09.01.0 Tot. Cat. IX Categoria X	30.000.000			30.000.000	33.971.465	24.766.755	58.738.220	28.738.220	
3.10.01.0	3.10.01.0 ENTRATE NON CLASSIFICABILI IN AL- TRE VOCI. ENTRATE EVENTUALI: multe (Art. 222).....	80.000.000	55.000.000		135.000.000	74.045.000	112.250.000	186.295.000	51.295.000	
3.10.02.0	10.01.0 Depositi incamerati per ruclosi (Art. 211).....	10.000.000			10.000.000	13.098.900		13.098.900	3.098.900	
3.10.03.0	10.02.0 Entrate varie.....	30.000.000			30.000.000	44.127.750	200.000	44.327.750	14.327.750	
3.10.04.0	10.03.0 Contributi da privati.....									
3.10.05.0	10.04.0 Obblazioni, lasciti onerosi, e- redità.....									
	10.05.0 Tot. Cat. X	120.000.000	55.000.000		175.000.000	131.271.650	112.450.000	243.721.650	68.721.650	
	TOTALE TITOLO III	1.189.000.000	55.000.000		1.244.000.000	1.250.281.026	183.858.944	1.434.139.970	233.670.870	43.530.900

XII LEGISLATURA - DISEGNI DI LEGGE E RELAZIONI - DOCUMENTI

RESIDUI INI- ZIO ESERCIZ.	RISCOSSI	RIMASTI DA RISCOVERE	TOTALE	VARIAZIONI		PREVISIONI DI CASSA	RISCOSSIONI	VARIAZIONI		TOTALE DEI RESIDUI
				+	-			+	-	
						4.000.000	1.275.000		2.725.000	
30.790.000	9.100.000	15.790.000	24.890.000		5.900.000	946.000.000	1.085.534.100	153.859.100	14.325.000	56.036.000
1.947.830	1.947.830		1.947.830			10.000.000	10.551.641	551.641		6.396.189
1.947.830	1.947.830		1.947.830			10.000.000	10.551.641	551.641		6.396.189
14.135.000	7.490.000	6.645.000	14.135.000			25.000.000	41.461.465	16.461.465		31.411.755
14.135.000	7.490.000	6.645.000	14.135.000			25.000.000	41.461.465	16.461.465		31.411.755
152.613.180	37.700.000	104.913.180	142.613.180		10.000.000	155.000.000	111.745.000		43.255.000	217.163.180
						8.000.000	13.098.900	5.098.900		
						25.000.000	44.127.750	19.127.750		200.000
152.613.180	37.700.000	104.913.180	142.613.180		10.000.000	188.000.000	168.971.450	24.225.750	43.255.000	217.363.180
199.486.010	56.237.830	127.248.180	183.586.010		15.900.000	1.169.000.000	1.306.518.856	195.098.856	57.580.000	311.207.124

XII LEGISLATURA - DISEGNI DI LEGGE E RELAZIONI - DOCUMENTI

PARTE I - Entrate

CONSUNTIVO 1993

CAPITOLO		PREVISIONI INIZIALI	VARIAZIONI		PREVISIONI DEFINITIVE	SOMME DA RISCOVERE	SOMME DA RISCOVERE	TOTALE ACCERTATO	VARIATION	
CODIFICAZIONE	DEMONIAZIONE		+	-					+	-
	TOTALE ENTRATE CORRENTI	7.354.000.000	89.400.000	900.000.000	6.523.400.000	4.812.062.276	1.895.758.944	6.707.821.220	233.670.870	49.249.651
	TITOLO IV ENTRATE PER ALIENAZIONE DI BENI PATRIMONIALI E RISCOSSIONE DI CREDITI.									
	Categoria XI Alienazioni immobili e diritti									
4.11.01.0	11.01.0									
	Tot. Cat. XI									
	Categoria XII RISCOSSIONE DI DEBITAZIONI TRIBUNALI									
4.12.01.0	12.01.0									
	Tot. Cat. XII									
	Categoria XIII RISCOSSIONE DI VALORI MOBILIARI									
4.13.01.0	13.01.0									
4.13.02.0	13.02.0									
	Tot. Cat. XIII									
	Categoria XIV RISCOSSIONE DI CREDITI									
4.14.01.0	14.01.0									
4.14.02.0	14.02.0									
4.14.03.0	14.03.0									
4.14.04.0	14.04.0	50.000.000	13.088.908		63.088.908	50.000.000		50.000.000		13.088.908
4.14.05.0	14.05.0									
4.14.06.0	14.06.0	10.000.000			10.000.000	840.630	896.879	1.737.509		8.262.000
	Tot. Cat. XIV	70.000.000	23.871.801		93.871.801	71.623.523	896.879	72.520.402		21.351.000
	TOTALE TITOLO IV	70.000.000	23.871.801		93.871.801	71.623.523	896.879	72.520.402		21.351.000

XII LEGISLATURA - DISEGNI DI LEGGE E RELAZIONI - DOCUMENTI

PARTE I - Entrate

CONSUMTIVO 1993

CAPITOLO		PREVISIONI INIZIALI	VARIAZIONI		PREVISIONI DEFINITIVE	SOMME RISCOSE	SOMME DA RISCOVERE	TOTALE ACCERTATO	VARIAZIONE	
CODIFICAZIONE	DEGNOMAZIONE		+	-					+	-
	TITOLO V									
	ENTRATE DERIVANTI DA TRASFERIMENTI IN COMPTO CAPITALE.									
	Categoria XV									
5.15.01.0	Trasferimenti dallo Stato..... 15.01.0									
	Categoria XVI									
5.16.01.0	Trasferimenti dalle Regioni..... 16.01.0									
	Categoria XVII									
5.17.01.0	Trasferimenti da Comuni e Province..... 17.01.0									
	Categoria XVIII									
5.18.01.0	Trasferimenti da altri Enti del settore pubblico..... 18.01.0									
	TOTALE TITOLO V									
	TITOLO VI									
	ACCENSIONE DI PRESTITI									
	Categoria XIX									
6.19.01.0	Assunzioni di mutui..... 19.01.0									
	Categoria XX									
6.20.01.0	Assunzioni di altri debiti finanziari..... 20.01.0									
	Categoria XXI									
6.21.01.0	Emissioni di obbligazioni..... 21.01.0									
	TOTALE TITOLO VI									
	TOTALE ENTRATE IN COMPTO CAPITALE.....	70.000.000	23.871.801		93.871.801	71.623.523	896.879	72.520.402		21.351.399

XII LEGISLATURA - DISEGNI DI LEGGE E RELAZIONI - DOCUMENTI

PARTE I - Entrate

CONSUNTIVO 1993

CAPITOLO		PREVISIONI INIZIALI	VARIAZIONI		PREVISIONI DEFINITIVE	SONDE RISCOSE	SONDE DA RISCUOTERE	TOTALE ACCERTATO	VARIAZIONI	
CODIFICAZIONE	DEMONIAZIONE		+	-					+	-
	TITOLO VII									
	PARTE DI CIRD									
	Categoria XII									
	Partite di giro									
7.22.01.0	Risparmio Speciali.....	650.000.000			650.000.000	679.764.500	500	679.765.000	29.765.000	
7.22.02.0	22.01.0									
7.22.03.0	Risparmio previdenziali e assicurativi	130.000.000			130.000.000	108.205.633		108.205.633		21.794.36
7.22.04.0	22.02.0									
7.22.05.0	Risparmio diversi.....	4.000.000			4.000.000	1.881.456		1.881.456		2.118.54
7.22.06.0	22.03.0									
7.22.07.0	Trattamenti per conto di terzi.....									
7.22.08.0	22.04.0									
7.22.09.0	Rimborsi di somme pagate per conto terzi (trasferimenti).....	120.000.000			120.000.000	151.391.045		151.391.045		31.391.045
7.22.10.0	22.05.0									
7.22.11.0	Partite in sospeso.....	120.000.000			120.000.000	152.350.781	5.873.804	158.224.585	38.224.585	
7.22.12.0	22.06.0									
7.22.13.0	Provvisione agli allevatori.....									
7.22.14.0	22.07.0									
7.22.15.0	Assicurazioni professionali.....	50.000.000			50.000.000	29.026.100		29.026.100		20.973.90
7.22.16.0	22.08.0									
7.22.17.0	Spese funerali ed alimentari.....									
7.22.18.0	22.09.0									
	TOTALE PARTITE DI CIRD	1.074.000.000			1.074.000.000	1.122.619.515	5.874.304	1.128.493.819	99.380.630	44.886.81
	TOTALE GENERALE.....	8.498.000.000	93.271.801	900.000.000	7.691.271.801	8.006.305.314	1.902.530.127	7.908.835.441	333.051.500	315.487.8

XII LEGISLATURA - DISEGNI DI LEGGE E RELAZIONI - DOCUMENTI

RESIDUI INIZIO ESERCIZIO	RISCOSSI	RIMASTI DA RISCOUTERE	TOTALE	VARIABILI		PREVISIONI DI CASSA	RISCOSSIONI	VARIABILI		TOTALE DEI RESIDUI
				+	-			+	-	
501	501		501			650.000.000	679.765.003	29.765.003		500
						130.000.000	106.205.633		23.794.367	
						1.000.000	1.000.456		2.118.544	
						120.000.000	151.391.045	31.391.045		
10.947.520	7.119.703		7.119.703		1.828.720	120.000.000	159.469.981	39.469.981		5.871.804
						50.000.000	29.026.100		20.973.900	
10.948.423	7.119.703		7.119.703		1.828.720	1.070.000.000	1.129.139.818	100.626.029	44.886.811	5.874.204
2.094.764.257	1.941.851.532	127.348.180	2.069.201.263		25.567.538	6.946.271.801	7.948.158.897	1.372.202.125	370.175.049	2.079.678.107

XII LEGISLATURA - DISEGNI DI LEGGE E RELAZIONI - DOCUMENTI

PARTI II - SPESA

CAPITOLO										
CODIFICAZIONE	DENOMINAZIONE	PREVISIONI INIZIALI	V A R I A Z I O N I		PREVISIONI DEFINITIVE	SOMME PAGATE	SOMME DA PAGARE	TOTALE ACCERTATO	V A R I A Z I O N I	
			+	-					+	-
	TITOLO I									
	SPESA CORRENTE									
	Categoria I									
	SPESA PER GLI ORGANI DELL'ENTE									
1.01.01.0	Salari e indennità alla presidenza.....	90.000.000		40.000.000	50.000.000	36.757.521		36.757.521		13.242
1.01.02.0	Compensi, indennità e rimborsi ai componenti gli organi collegiali di amministrazione.....	70.000.000		25.000.000	45.000.000	30.967.900	13.300.300	44.268.200		731
1.01.03.0	Compensi, indennità e rimborsi ai componenti il collegio dei sindaci.....	25.000.000		10.000.000	15.000.000	13.818.775		13.818.775		1.181
	Tot. Cat. I	185.000.000		75.000.000	110.000.000	81.544.196	13.300.300	94.844.496		15.155
	Categoria II									
	ONERI PER IL FUNZIONAMENTO DELL'ATTIVITA' DI SERVIZIO									
1.02.01.0	Stipendi ed altri esecuzioni fissi al personale.....	1.250.000.000		300.000.000	950.000.000	915.994.566		915.994.566		34.005
1.02.02.0	Compensi per lavoro straordinario e incentivazione.....	169.976.000	44.100.000		214.076.000	71.554.784	132.077.569	203.632.353		10.441
1.02.03.0	Indennità e rimborso spese trasporto per missioni all'interno.....	15.000.000			15.000.000	10.799.771	562.530	11.362.301		3.631
1.02.04.0	Indennità e rimborso spese trasporto per missioni all'estero.....	25.000.000			25.000.000	13.908.941	4.060.864	17.969.805		7.039
1.02.05.0	Indennità e rimborsi spese trasporto per trasferimenti.....									
1.02.06.0	Oneri previdenziali ed assistenziali a carico dell'Ente.....	495.000.000		95.000.000	400.000.000	283.650.612	90.624.427	374.275.039		25.22
1.02.07.0	Altri oneri sociali a carico dell'Ente.....									
1.02.08.0	Corsi per il personale e partecipazioni alle spese per corsi indetti da enti, istituzioni e unioni.....	8.000.000			8.000.000					8.000
	Tot. Cat. II	1.962.976.000	44.100.000	395.000.000	1.612.076.000	1.295.908.674	227.325.390	1.523.234.064		88.84

XII LEGISLATURA - DISEGNI DI LEGGE E RELAZIONI - DOCUMENTI

RESIDUI INIZIO ESERCIZIO	PAGATI	RIMASTI DA PAGARE	TOTALE	VARIAZIONI		PREVISIONI DI CASSA	PAGAMENTI	VARIAZIONI		TOTALE dei RESIDUI
				+	-			+	-	
179.761	179.761		179.761			40.000.000	36.937.282		3.062.718	
9.565.400	9.565.400		9.565.400			35.000.000	40.533.300	5.533.300		13.300.300
6.387.300	6.387.300		6.387.300			15.000.000	20.206.075	5.206.075		
16.132.461	16.132.461		16.132.461			90.000.000	97.676.657	10.739.375	3.062.718	13.300.300
1.453.994	1.453.994		1.453.994			850.000.000	917.448.560	67.448.560		
23.975.723	123.269.152	706.529	123.975.681		42	194.100.000	194.823.936	723.936		132.784.098
						10.000.000	10.799.771	799.771		562.530
						20.000.000	13.908.941		6.091.059	4.060.864
88.941.089	87.267.397		87.267.397		1.673.692	400.000.000	370.918.009		29.081.991	90.624.427
10.000.000					10.000.000	8.000.000			8.000.000	
224.370.804	211.990.543	706.529	212.697.072		11.673.734	1.482.100.000	1.507.899.217	68.972.267	43.173.050	228.031.919

XII LEGISLATURA - DISEGNI DI LEGGE E RELAZIONI - DOCUMENTI

PARTE II - SPESA

CAPITULO										
CODIFICAZIONE	DENOMINAZIONE	PREVISIONI INIZIALI	VARIAZIONI		PREVISIONI DEFINITIVE	SOMME PAGATE	SOMME DA PAGARE	TOTALE ACCREDITATO	VARIAZIONI	
			+	-					+	-
1.02.01.0	Integrità III Spese per il personale in tras- ferimento.....									
1.02.01.0	Integrità IV Spese per il personale in tras- ferimento.....	30.000.000			30.000.000	20.153.179		20.153.179		9.846.821
1.04.02.0	Spese per il costo di gestione di locazioni e per il noleggio di ma- chine in funzione.....	50.000.000		10.000.000	40.000.000	30.861.597	1.045.621	31.927.218		8.072.782
1.04.03.0	Spese per il trasporto.....	50.000.000			50.000.000	31.321.080	6.178.920	37.500.000		12.500.000
1.04.04.0	Spese di rappresentanza.....	20.000.000			20.000.000	8.202.311		8.202.311		11.797.689
1.04.05.0	Spese per il funzionamento di com- missioni, comitati, ecc.....	10.000.000			10.000.000	8.556.980	1.443.020	10.000.000		
1.04.05.0	Spese per accertamenti sanitari.....	2.000.000			2.000.000	93.452		93.452		1.906.548
1.04.06.0	Spese per accertamenti sanitari.....	5.000.000		5.000.000						
1.04.07.0	Acquisto vestiario e divise.....	430.000.000			430.000.000	428.520.667		428.520.667		1.479.333
1.04.08.0	Pitto locali.....	120.000.000		40.000.000	80.000.000	59.500.000	11.007.500	70.507.500		9.492.500
1.04.09.0	Manutenzione, riparazione e adetta- mento di locali e relativi impien- ti.....	100.000.000		50.000.000	50.000.000	9.169.669	285.600	9.455.269		40.544.731
1.04.10.0	Spese postali, telegrafiche, telefo- niche e tele.....	250.000.000		50.000.000	200.000.000	149.958.955	17.861.478	167.820.433		32.179.567
1.04.11.0	Spese per studi, indagini e alleva- zioni.....	40.000.000			40.000.000					40.000.000
1.04.12.0	Spese per l'organizzazione e la partecipazione a convegni, congressi, mostre ed altre manifestazioni.....	50.000.000		20.000.000	30.000.000	18.321.700		18.321.700		11.678.300
1.04.13.0	Spese per concorsi.....	5.000.000			5.000.000	858.000		858.000		4.142.000
1.04.14.0	Manutenzione, noleggio ed eserci- zio di mezzi di trasporto.....	5.000.000			5.000.000					5.000.000

XII LEGISLATURA - DISEGNI DI LEGGE E RELAZIONI - DOCUMENTI

RESIDUI INIZIO ESERCIZIO	PAGATI	RIMASTI DA PAGARE	TOTALE	Variazioni		PREVISIONI DI CASSA	PAGAMENTI	Variazioni		TOTALE dei RESIDUI
				+	-			+	-	
6.740.253	570.640		570.640		6.169.613	25.000.000	20.723.819		4.276.181	
6.115.081	6.115.081		6.115.081			40.000.000	36.996.678		3.003.322	1.045.621
17.836.771	10.178.130		10.178.130		7.658.641	45.000.000	41.499.210		3.500.790	6.178.920
30.155.989	7.842.100		7.842.100		22.313.889	18.000.000	16.044.411		1.955.589	
9.972.928	8.422.558		8.422.558		1.550.370	10.000.000	16.979.538	6.979.538		1.443.020
						2.000.000	93.452		1.906.548	
						430.000.000	428.520.667		1.479.333	
19.060.000	3.459.330		3.459.330		15.600.670	80.000.000	62.959.330		17.040.670	11.007.500
328.312.801	78.312.801		78.312.801		250.000.000	50.000.000	87.482.470	37.482.470		285.600
28.605.780	23.079.245		23.079.245		5.526.535	180.000.000	173.038.200		6.961.800	17.861.478
101.463.000	32.130.000	50.000.000	82.130.000		19.333.000	40.000.000	32.130.000		7.870.000	50.000.000
25.299.400	25.299.400		25.299.400			30.000.000	43.621.100	13.621.100		
61.812.500	51.217.718	10.594.782	61.812.500			5.000.000	52.075.718	47.075.718		10.594.782
						4.000.000			4.000.000	

XII LEGISLATURA - DISEGNI DI LEGGE E RELAZIONI - DOCUMENTI

PARTI II - SPESA

CAPITOLO		PREVISIONI INIZIALI	VARIANZI		PREVISIONI DEFINITIVE	SOMME PAGATE	SOMME DA PAGARE	TOTALE ACCETTATO	VARIANZI	
CODIFICAZIONE	DENOMINAZIONE		+	-					+	-
1.05.02.0	Interventi assistenziali a favore del personale in servizio di quello cessato dal servizio e delle loro famiglie.....	19.129.760			19.129.760	19.129.760		19.129.760		
1.05.03.0	05.02.0 Spese indennitarie al personale per la perdita dell'integrità fisica subita per infamità contratte per causa di servizio.....									
	05.03.0 Tot. Cat. VI	19.129.760			19.129.760	19.129.760		19.129.760		
1.07.01.0	Interessi per.....									
1.07.02.0	07.01.0 Spese e commissioni bancarie.....	5.000.000	2.000.000		7.000.000	6.583.047	100.488	6.683.535		316.46
	07.02.0 Tot. Cat. VII	5.000.000	2.000.000		7.000.000	6.583.047	100.488	6.683.535		316.46
1.08.01.0	08.01.0 Imposte, tasse e tributi vari.....	10.000.000	25.000.000		35.000.000	19.565.869	650.018	20.215.887		14.784.11
	08.01.0 Tot. Cat. VIII	10.000.000	25.000.000		35.000.000	19.565.869	650.018	20.215.887		14.784.11
1.09.01.0	09.01.0 POSTE CORRETTIVE E COMPENSATIVE DI ENTRATE CORRENTI, restituzione rimborsi diversi.....	20.000.000	10.000.000		30.000.000	23.531.222	500	23.531.722		6.468.27
	09.01.0 Tot. Cat. IX	20.000.000	10.000.000		30.000.000	23.531.222	500	23.531.722		6.468.27
1.10.01.0	10.01.0 SPESE NON CLASSIFICABILI IN ALTRE VOCI, spese per liti, arbitraggi, risarcimenti ed accessori.....									
1.10.02.0	10.02.0 Fondi di riserva.....	58.894.240			58.894.240					58.894.2
1.10.03.0	10.03.0 Oneri vari straordinari.....	2.000.000			2.000.000					2.000.0
1.10.04.0	10.04.0 Spese di realizzo entrate.....									
	10.04.0 Tot. Cat. X	60.894.240			60.894.240					60.894.2
	TITOLO I TOTALI SPESE CORRENTI.....	7.189.000.000	143.881.134	795.000.000	6.537.881.134	5.013.156.831	902.631.851	5.915.788.682		622.092.4

XII LEGISLATURA - DISEGNI DI LEGGE E RELAZIONI - DOCUMENTI

RESIDUI INIZIO ESERCIZIO	PAGATI	RIMASTI DA PAGARE	TOTALE	VARIACIONI		PREVISIONI DI CASSA	PAGAMENTI	VARIACIONI		TOTALE dei RESIDUI
				+	-			+	-	
						19.129.760	19.129.760			
						19.129.760	19.129.760			
2.335.652	2.335.652		2.335.652			7.000.000	8.918.699	1.918.699		100.488
2.335.652	2.335.652		2.335.652			7.000.000	8.918.699	1.918.699		100.488
535.599	535.599		535.599			33.000.000	20.101.468		12.898.532	650.018
535.599	535.599		535.599			33.000.000	20.101.468		12.898.532	650.018
560	560		560			25.000.000	23.531.782		1.468.218	500
560	560		560			25.000.000	23.531.782		1.468.218	500
5.000.000		5.000.000	5.000.000							5.000.000
						58.894.240			58.894.240	
						2.000.000			2.000.000	
5.000.000		5.000.000	5.000.000			60.894.240			60.894.240	5.000.000
2.191.610.479	1.475.025.372	179.942.287	1.654.967.659		536.642.820	5.913.905.134	6.488.182.203	812.957.810	238.680.741	1.082.574.138

XII LEGISLATURA - DISEGNI DI LEGGE E RELAZIONI - DOCUMENTI

PARTE II - SPESA

CAPITOLO										
CODIFICAZIONE	DENOMINAZIONE	PREVISIONI INITIALI	VARIACIONI		PREVISIONI DEFINITIVE	SOMME PAGATE	SOMME DA PAGARE	TOTALE ACCETTATO	VARIACIONI	
			+	-					+	-
2.14.04.0	Accantonamento fondo liquidazioni. 14.04.0	50.000.000			50.000.000	50.000.000		50.000.000		
2.14.05.0	Veramento Tesoreria Stabile 14.05.0									
2.14.06.0	Concessione mutui al personale 14.06.0	150.000.000		150.000.000						
	TOT. CAT. XIV	225.000.000		150.000.000	75.000.000	56.000.000	14.000.000	70.000.000		5.000.000
	Categoria XV									
2.15.01.0	Indennità di esonero e similari al personale esente dai servizi 15.01.0	50.000.000	13.088.908		63.088.908	63.088.908		63.088.908		
	TOT. CAT. XV	50.000.000	13.088.908		63.088.908	63.088.908		63.088.908		
	TOTALE TITOLO II	475.000.000	113.088.908	150.000.000	398.088.908	139.918.748	242.232.557	382.151.305		15.937.60
	TITOLO III									
	ESTINZIONI DI MUTUI E ANTICIPAZIONI									
	Categoria XVI									
3.18.01.0	Rimborsi di mutui..... 18.01.0									
	Categoria XVII									
3.17.01.0	Anticipazioni passive..... 17.01.0									
	Categoria XVIII									
3.18.01.0	Rimborsi di obbligazioni..... 18.01.0									
	Categoria XIX									
3.19.01.0	Restituzioni alle gestioni autonome di anticipazione..... 19.01.0									
	Categoria XX									
3.20.01.0	Estinzione debiti diversi..... 20.01.0									
	TOTALE TITOLO III									
	TOTALE SPESA IN CUOTO CAPITALE	475.000.000	113.088.908	150.000.000	398.088.908	139.918.748	242.232.557	382.151.305		15.937.60

XII LEGISLATURA - DISEGNI DI LEGGE E RELAZIONI - DOCUMENTI

PARTE II - SPESA

CAPITOLIO		PREVISIONI INIZIALI	VARIACIONI		PREVISIONI DEFINITIVE	SOMME PAGATE	SOMME DA PAGARE	TOTALE ACCERTATO	VARIACIONI	
CODIFICAZIONE	DENOMINAZIONE		+	-					+	-
	TITOLO IV PARTE DI GIRO CATEGORIA XXI	650.000.000			650.000.000	589.352.000	90.413.000	679.765.000	29.765.000	
1.21.01.0	Attenute erariali.....									
1.21.02.0	Attenute previdenziali ed assistenziali.....	130.000.000			130.000.000	93.747.498	14.458.135	108.205.633		21.794.367
1.21.03.0	Attenute diverse.....	4.000.000			4.000.000	1.881.456		1.881.456		2.118.544
1.21.04.0	Attenute a favore di terzi.....									
1.21.05.0	Somme pagate per conto di terzi trasferimenti.....	120.000.000			120.000.000	150.437.276	953.769	151.391.045	31.391.045	
1.21.05.0	Attenute in conto sospeso.....	120.000.000			120.000.000	81.426.585	76.798.000	158.224.585	38.224.585	
1.21.07.0	Attenute agli allungatori.....									
1.21.08.0	Attenute agli assistenti.....	50.000.000			50.000.000	27.168.400	1.857.700	29.026.100		20.973.900
1.21.09.0	Attenute agli assistenti professionali.....									
	TOTALE PARTITE DI GIRO.....	1.074.000.000			1.074.000.000	944.013.215	184.480.604	1.128.493.819	99.380.630	44.866.811
	SOMME TOTALI.....	8.698.000.000	256.970.042	945.000.000	8.009.970.042	6.097.088.794	1.329.345.016	7.426.433.806	99.380.630	682.916.856

XII LEGISLATURA - DISEGNI DI LEGGE E RELAZIONI - DOCUMENTI

RESIDUI INIZIO ESERCIZIO	PAGATI	RIMASTI DA PAGARE	TOTALE	Variazioni		PREVISIONI DI CASSA	PAGAMENTI	Variazioni		TOTALE dei RESIDUI
				+	-			+	-	
74.775.000	74.775.000		74.775.000			550.000.000	644.127.000	114.127.000		90.413.000
13.466.158	13.466.158		13.466.158			120.000.000	107.213.656		12.786.344	14.458.135
						4.000.000	1.881.456		2.118.544	
21.239.300	21.239.300		21.239.300			120.000.000	171.676.576	51.676.576		953.769
96.830.500	67.788.400	29.042.100	96.830.500			100.000.000	149.214.965	49.214.965		105.840.100
3.536.210	2.700.950		2.700.950		835.260	40.000.000	29.869.350		10.130.650	1.857.700
209.847.168	179.969.808	29.842.100	209.011.908		835.260	934.000.000	1.123.983.023	215.018.561	25.035.538	213.522.704
2.944.154.732	1.958.361.837	339.643.537	2.298.005.374		646.149.358	7.215.994.042	8.055.450.631	1.173.711.605	334.255.016	1.648.988.549

IL COMMISSARIO CONTABILITIVO
 Generali 18/07

