

# SENATO DELLA REPUBBLICA

— XII LEGISLATURA —

**Doc. XV**  
**n. 49**

## **RELAZIONE DELLA CORTE DEI CONTI**

### **AL PARLAMENTO**

**sulla gestione finanziaria degli Enti sottoposti a controllo  
in applicazione della legge 21 marzo 1958, n. 259**

**SERVIZIO PER I CONTRIBUTI AGRICOLI UNIFICATI (S.C.A.U.)**

**(Esercizi 1992 e 1993)**

—————  
**Comunicata alla Presidenza il 28 aprile 1995**  
—————



**INDICE**

Determinazione della Corte dei conti n. 29/95 dell'11 aprile 1995 ... ..	Pag.	5
Relazione sul risultato del controllo eseguito sulla gestione finanziaria del Servizio per i contributi agricoli unificati (S.C.A.U.) per gli esercizi 1992 e 1993 .....	»	7
<b>DOCUMENTI ALLEGATI:</b>		
<i>Esercizio 1992:</i>		
Relazione del Direttore Generale .....	»	99
Relazione del Collegio dei Revisori .....	»	589
Bilancio consuntivo .....	»	597
<i>Esercizio 1993:</i>		
Relazione del Direttore Generale .....	»	649
Relazione del Collegio dei Revisori .....	»	1179
Bilancio consuntivo .....	»	1195



**Determinazione n. 29/95**

## LA CORTE DEI CONTI

### IN SEZIONE DEL CONTROLLO SULLA GESTIONE FINANZIARIA DEGLI ENTI A CUI LO STATO CONTRIBUISCE IN VIA ORDINARIA

nell'adunanza dell'11 aprile 1995;

visto il testo unico delle leggi sulla Corte dei conti 12 luglio 1934, n. 1214;

vista la legge 21 marzo 1958, n. 259;

vista la legge 14 gennaio 1994, n. 20;

visto il decreto del Presidente della Repubblica in data 13 maggio 1961, con il quale il Servizio per i contributi agricoli unificati (S.C.A.U.) è stato sottoposto al controllo della Corte dei conti;

visti i conti consuntivi dell'Ente suddetto, relativi agli esercizi finanziari 1992-1993 nonché le annesse relazioni del Presidente e del Collegio dei revisori trasmessi alla Corte in adempimento dell'articolo 4 della citata legge n. 259 del 1958;

esaminati gli atti;

udito il relatore Consigliere dottor Antonio Ferrara e, sulla sua proposta, discussa e deliberata la relazione con la quale la Corte, in base agli atti ed agli elementi acquisiti, riferisce alle Presidenze delle due Camere del Parlamento il risultato del controllo eseguito sulla gestione finanziaria dell'Ente per gli esercizi 1992-1993;

ritenuto che, assolto ogni prescritto incumbente, possa, a norma dell'articolo 7 della citata legge n. 259 del 1958, darsi corso alla comunicazione alle dette Presidenze, oltre che dei conti consuntivi - corredati delle relazioni degli organi amministrativi e di revisione - della relazione come innanzi deliberata, che alla presente si unisce perchè ne faccia parte integrante;

P. O. M.

comunica, a norma dell'articolo 7 della legge 21 marzo 1958, n. 259, alle Presidenze delle due Camere del Parlamento, insieme con i conti consuntivi per gli esercizi 1992-1993 - corredati delle relazioni degli organi amministrativi e di revisione - l'unita relazione con la quale la Corte riferisce il risultato del controllo eseguito sulla gestione finanziaria dell'Ente stesso.

L'ESTENSORE  
*f.to Ferrara*

IL PRESIDENTE  
*f.to Coltelli*



**RELAZIONE SUL RISULTATO DEL CONTROLLO ESEGUITO SULLA GESTIONE FINANZIARIA DEL SERVIZIO PER I CONTRIBUTI AGRICOLI UNIFICATI (SCAU), NEGLI ESERCIZI 1992 E 1993**

**SOMMARIO**

1. Premessa. - 2. La previdenza agricola e lo SCAU. - 3. Gli organi. - 4. La struttura. - 5. Il personale. - 6. L'attività. - 7. I bilanci. - 8. Il rendiconto finanziario. - 9. Il conto economico. - 10. La situazione patrimoniale e amministrativa. - 11. Il fondo integrativo di previdenza. - 12. Conclusioni.





## 1. Premessa

La Corte ha riferito al Parlamento sulla gestione finanziaria del Servizio per i contributi Agricoli Unificati (SCAU), fino all'esercizio 1991 (cfr. Atti Parlamentari - Camera dei deputati, XI Legislatura, Doc. XV, n.73).

Con la presente relazione riferisce - in attuazione dell'art.7 della legge 21 marzo 1958 n.259 e dell'art.3 della legge 14 gennaio 1994 n.20 - sulla gestione finanziaria degli esercizi 1992 e 1993, nonchè sugli aspetti di maggior rilievo sino a data corrente.

Lo SCAU è stato sottoposto al controllo della Corte dei conti, con D.P.R. 13 maggio 1961 ed ai sensi degli artt. 2 e 3 della precitata legge n.259 e risulta inquadrato dalla legge 20 marzo 1975 n.70 tra gli organismi previdenziali, pur svolgendo compiti strumentali, rispetto a quelli tipici della categoria, come meglio sarà in seguito precisato.

Con D.P.C.M. 12 giugno 1989, è stato classificato di "alto rilievo", in applicazione dell'art.20 della legge n.70 testè menzionata.

Va anticipato - con rinvio alla successiva più ampia trattazione - che la recente legge 23 dicembre 1994 n.724 ne ha disposto la soppressione, a far tempo dal 1° luglio 1995.

## 2. La previdenza agricola e lo SCAU

2.1 Pur esulando dall'oggetto specifico del presente referto, merita brevi cenni la problematica afferente la previdenza in generale e quella agricola in particolare, al fine di valutare compiutamente il ruolo e l'azione dello SCAU.

Il tema della previdenza - per il suo forte impatto sulla finanza pubblica - è stato approfondito in una analisi speciale della Corte (Cfr. decisione e relazione sul rendiconto generale dello Stato per l'esercizio 1993, comunicate alle Camere il 4 luglio 1994, doc. XVI, n.1) alla quale non può non farsi rinvio, sia per i segnalati squilibri economico-finanziari delle gestioni, sia per le enucleate tendenze prospettiche di collasso dell'intero impianto, sia infine per le prefigurate misure di rimedio.

Nel presente referto conviene tuttavia richiamare i principali fattori comuni del dissesto, che sono per grandi linee individuabili: nella mancanza di un coerente disegno strategico sul piano normativo, che ha dato luogo ad una esasperata articolazione di regimi differenziati; nella strutturazione inadeguata dei meccanismi di finanziamento, sganciati dalla tendenziale parità tra prestazioni e contribuzioni e privi di congegni di automatico aggiustamento; nell'ampia componente socio-assistenziale, presente nelle prestazioni pensionistiche, non sempre agevolmente individuabile; nei livelli di trattamento riconosciuti e nella cumulabilità di più trattamenti.

Tali fattori hanno prodotto effetti pesanti soprattutto nel comparto agricolo, ove sono stati aggravati dall'involuzione economica del settore: ne costituiscono emblematica dimostrazione alcuni dati, riferiti alla gestione previdenziale dei lavoratori autonomi (coltivatori diretti, coloni e mezzadri), nell'anno 1992.

In questa gestione, a fronte di 2.173 mld. di entrate si pongono circa 13.000 mld di prestazioni, che integrano il sestuplo delle contribuzioni degli iscritti; contribuzioni che, tra l'altro, non risultano commisurate ai redditi aziendali (come avviene per artigiani e commercianti), ma al reddito medio convenzionale giornaliero, determinato dal Ministro del lavoro.

Il numero degli iscritti supera di poco le 950.000 unità rispetto ad una massa di pensionati che sfiora i 2.000.000, i quali registrano uno dei più alti rapporti

(maggiore del doppio) rispetto agli attivi; anzi, in virtù del cumulo, le pensioni sopravanzano le 4.200.000 unità.

Il saldo della gestione denuncia un deficit economico di 7.600 mld ed uno patrimoniale di oltre 48.000 mld.

Di pari segno negativo si caratterizzano altresì le risultanze nel versante infortunistico, la cui gestione complessiva (includente lavoratori autonomi e subordinati) evidenzia infatti: 880 mld di contributi rispetto a 1.849 mld di prestazioni; un disavanzo economico di 2.184 mld e debiti finanziari di 20.159 mld nei confronti di altre gestioni.

La dimensione stessa delle cifre reclama pertanto la responsabilità primaria del legislatore, per un riorientamento del quadro normativo, verso connotazioni proprie del sistema assicurativo e per interventi volti ad estrapolare oneri sociali di diversa natura, alla cui copertura occorre provvedere in maniera trasparente ed in base a rigorosi criteri di selettività e di compatibilità.

Ciò non senza ovviamente ignorare che sarebbe illusorio pensare che nel comparto agricolo, per le sue caratteristiche - economiche, sociali e ambientali - sia possibile strutturalmente giungere ad un pareggio dei conti.

La gravità della situazione deficitaria del settore esige però che l'architettura dell'assetto istituzionale ed il funzionamento degli organismi in esso attivi siano improntati e rispondano a rigorosi criteri di efficienza, economicità ed efficacia, in modo da garantire, per un verso, l'integrale assolvimento dell'obbligo contributivo e, per l'altro, l'effettiva erogazione delle prestazioni a chi ne abbia titolo, il tutto contenendo al minimo il livello dei costi e dei tempi operativi.

In questa più ristretta ottica, si disloca la problematica che più direttamente attiene allo SCAU.

2.2 Com'è noto, l'organizzazione amministrativa della previdenza ed assistenza sociale si svolge sotto la vigilanza del Ministero del lavoro e, per il comparto privato, essenzialmente a cura di due enti pubblici, preposti alla gestione di una o più forme assicurative: l'INPS, per le prestazioni previdenziali e l'INAIL, per quelle infortunistiche.

Per il settore dell'agricoltura, i compiti di accertamento dei datori di lavoro e dei lavoratori e di riscossione dei contributi, furono tuttavia assegnati allo SCAU, in prosecuzione di una scelta istituzionale che trova precedente storico nella

procedura unificata, costituita con R.D. 28 novembre 1938 n.2138 e, in un primo tempo, commessa alle organizzazioni sindacali del soppresso ordinamento corporativo.

Il modulo prescelto - conviene annotare - appare in sè ancora valido, nel profilo della semplificazione degli adempimenti, perchè si fonda sull'applicazione, ad un unico dato imponibile, di una aliquota complessiva, comprendente tutte le quote delle diverse forme assicurative.

La scelta istituzionale seguita ha però determinato la scissione della indispensabile interconnessione tra prelievo delle contribuzioni ed erogazione delle prestazioni, segmentando le relative responsabilità ed introducendo un assetto operativo pressochè unico, che in concreto non consente agli enti erogatori di controllare i soggetti aventi titolo e all'organismo accertatore di comprenderne le relative meccaniche, con ulteriore rischio di possibili antagonismi.

Ne è derivato il mantenimento in vita di un ente peculiare, privo di compiti previdenziali in senso proprio - a differenza dell'ENPAIA, che gestisce alcune di tali tipiche attribuzioni, nei confronti degli impiegati agricoli - e tuttavia incluso tra gli organismi della categoria dalla legge n.70 del 1975, pur svolgendo funzioni meramente strumentali per l'INPS e l'INAIL.

Un organismo il cui assetto ordinativo non appare ineccepibile neanche nel disegno apprestato per il suo finanziamento, che stabilisce la commisurazione delle spese di accertamento e riscossione ad un tetto massimo percentualizzato sull'importo dei contributi riscossi - da determinare annualmente, con decreto del Ministro del lavoro - privando così gli enti onerati, sia di poteri decisionali in fase previa, sia di possibilità di riscontro postumo e consentendo il conferimento di risorse, a volte, eccedentarie.

Nè, al riguardo, si è rivelata decisiva la presenza di un rappresentante, di ciascuno degli enti finanziatori, nell'organismo collegiale di amministrazione dello SCAU.

A tali originarie discrasie, nell'architettura del sistema, si sono aggiunti ulteriori fattori distorsivi - di successiva trattazione - che possono essenzialmente individuarsi: nell'inappagante disciplina sul controllo delle posizioni assicurative, fondato su procedure prevalentemente formali ed eccessivamente tardive; nell'alluvionale normativa in materia di agevolazioni e di condoni; nel mantenimento di moduli organizzativi - strutturali ed operativi - rigidi ed antiquati;

nel processo troppo lento di informatizzazione, che ha concorso ad appesantire il funzionamento ed i costi del servizio.

Per effetto di tali fattori, non tutti peraltro imputabili allo SCAU, l'assolvimento dei compiti allo stesso assegnati non ha corrisposto ai canoni di efficienza, efficacia ed economicità, evidenziando di contro non poche carenze, sulle quali si tornerà in seguito partitamente.

In siffatto scenario complessivo, si è rivelato del tutto marginale l'impatto della più incisiva regolamentazione che il D.Lgs n.375 del 1993 ha dettato in tema di accertamento e riscossione - il cui contenuto è stato illustrato nella precedente relazione - anche per l'obiettiva limitata attuazione del provvedimento, dovuta all'intervenuto differimento di molte sue disposizioni e alla ritardata emanazione delle propedeutiche norme di cornice.

Ne è derivata l'ineluttabilità della soluzione soppressiva dello SCAU, che, dopo alcune titubanze, è stata definitivamente e, forse tardivamente, operata, dalla legge n.724 del 23 dicembre 1994 - di accompagnamento alla finanziaria 1995 - a decorrere dal 1° luglio 1995, legge che ha altresì statuito il trasferimento di strutture, funzioni e personale all'INPS e all'INAIL, "secondo le rispettive competenze".

Siffatta scelta - vale sottolineare - non solo corrisponde ad una logica di razionalizzazione dei soggetti preposti al settore, ma assicura l'effettuazione dei compiti, sinora intestati allo SCAU, secondo i moduli imprenditoriali delle aziende di servizi, che la legge n.88 del 1989 ha precostituito per gli enti precitati, e che i precedenti referti della Corte avevano auspicato fossero estesi nei confronti dello stesso SCAU, di cui è stata successivamente disposta la cessazione.

Al suo migliore avvio concorre ora la rapidità degli adempimenti, nel profilo della pronta ed esaustiva ripartizione delle risorse umane e materiali - cui non giova la genericità del dettato normativo, a fronte del pregresso assetto unificante - ed in quello della continuità delle funzioni, che vanno realizzate secondo modalità che valorizzino al massimo i momenti di sinergia, sì da non abbandonare, ma possibilmente migliorare, lo schema semplificatorio della procedura unificata, che è pregio ancora attuale del disegno legislativo ideato nel 1938.

A conclusione del profilo esaminato, va richiamata una recente proposta parlamentare (Atto Camera n.1939), che prevede la costituzione di un autonomo Istituto nazionale per la previdenza agricola (INPA), nel quale riunire sia i compiti

di riscossione dei contributi che quelli di erogazione delle prestazioni; in proposito non può non osservarsi come tale iniziativa, che tra l'altro anticipa la propedeutica riforma dell'intero sistema, non appaia allineata ai più recenti orientamenti legislativi, di razionalizzazione degli organismi previdenziali (cfr. art.1 - commi 32 e 33 - della legge n.537/1993, di accompagnamento alla finanziaria 1994 e art.1 del D.Lgs. n.479/1994, sul riordino e la soppressione degli enti stessi), poichè segmenta le funzioni assegnate all'INPS.

### 3. Gli organi

3.1 Sul numero e sulla composizione degli organi, si fa rinvio alla precedente relazione, che ha anticipato anche le innovazioni recate dal menzionato D.Lgs. n.375 del 1993.

Nel presente referto conviene sottolineare che le modifiche apportate dal decreto testè citato hanno, solo in parte, ridimensionato la pletoricità dell'organo di governo dell'ente - la Commissione centrale, istituita presso il Ministero del lavoro - che era stata oggetto di specifica segnalazione della Corte.

Basta sul punto annotare che la contrazione della pregressa composizione collegiale, di ben quindici unità, ha riguardato esclusivamente i due funzionari in rappresentanza del Ministero dell'interno e dell'agricoltura (ora delle risorse agricole), lasciando inalterata la presenza degli altri due funzionari appartenenti ai Ministeri delle finanze e del tesoro.

L'introduzione della modifica, anzi, ha finito per conferire maggiore peso alla consistente rappresentanza (6 su 13 membri) delle categorie controllate (datori di lavoro e lavoratori), indebolendo così la componente promotrice delle ragioni di imparzialità nel campo degli interventi istituzionali e delle connesse esigenze di pubblica rilevanza.

Trattasi tuttavia - occorre evidenziare - di un aspetto che non trova correttivi, ma che si riscontra in misura ancor più accentuata nelle parallele composizioni collegiali dell'INPS e dell'INAIL.

L'adeguamento dell'organo è stato attuato, con decreto ricognitivo del Ministro del lavoro, in data 27 settembre 1993.

Va ancora rammentato - anche per quanto si dirà in appresso - che la Commissione centrale era stata ricostituita con D.M. 8 marzo 1991 e per il prescritto periodo biennale, che l'art.2 della legge 30 dicembre 1991 n.426, ha elevato ad un quadriennio.

Il Presidente venne confermato nella carica con D.P.R. 18 marzo 1991, per un arco di tempo parimenti esteso a quattro anni.

3.2 La ricordata legge 23 dicembre 1994 n.724 - che ha statuito la soppressione dello SCAU, a far tempo dal 1° luglio 1995 - è intervenuta quindi in un quadro

complessivo in cui gli organi si trovavano legittimamente in carica, pur se prossimi alla scadenza naturale.

In siffatto scenario, su proposta del Presidente dell'ente e sulla sua disponibilità a restituire il mandato, il Ministro dell'epoca - peraltro dimissionario come tutta la compagine governativa - ha ritenuto di disporre il commissariamento degli organi di amministrazione, con proprio decreto in data 16 gennaio 1995, nell'esplicito intento di dare rapida attuazione alle norme della legge precitata e più idonea soluzione alle problematiche collegate al prescritto trasferimento delle funzioni dello SCAU.

Più in dettaglio, il decreto ha stabilito la nomina di un Commissario - nella persona di un consigliere di Stato, al momento incardinato nel gabinetto del Ministro uscente - al quale è stato attribuito l'incarico di procedere al menzionato trasferimento, con l'esercizio dei poteri spettanti al Presidente ed alla Commissione centrale.

Con lo stesso atto è stato altresì nominato un vice commissario, con compiti da definire mediante determinazioni del Commissario.

Il provvedimento tuttavia, anche in esito alle osservazioni formulate dal magistrato incaricato del controllo sullo SCAU - che ha, tra l'altro, richiamato l'attenzione sul carattere anticipato dello scioglimento, per di più ancorato alla disponibilità del solo Presidente, sulle direttive del Presidente del consiglio riferite al periodo di crisi e sull'orientamento della Corte dei conti in tema di nomina dei vice commissari non previsti normativamente - ha costituito oggetto di rilievo istruttorio dell'ufficio preposto al controllo preventivo sugli atti del Ministero del lavoro.

Va soggiunto che il decreto non è stato riproposto dal Ministro subentrante, per cui, nei confronti degli organi rimasti in carica ha trovato applicazione la disciplina, in materia di proroga, dettata dalla legge n.444 del 1994.

La vicenda merita tuttavia segnalazione soprattutto in quanto è emblematica di un comportamento non ineccepibile a livello ministeriale, trattandosi di un commissariamento comunque ineluttabile, ma che doveva essere effettuato alla naturale scadenza degli organi e da un Ministro provvisto della pienezza dei poteri.

Conviene ancora far presente che, con successivo decreto 23 marzo 1995 - inviato all'esame dell'ufficio di controllo sugli atti del Ministero del lavoro - è stato



annullato il precitato provvedimento di commissariamento e disposta la nomina di una commissione liquidatrice.

Sull'ulteriore corso dell'atto, si fa riserva di riferire.

3.3 Il Collegio dei revisori è stato ricostituito con D.M. 4 gennaio 1993 e quindi anteriormente alle innovazioni recate dal D.Lgs. n.375, emanato appunto nel successivo mese di agosto.

E' di rilievo qui sottolineare, in proposito, che detto decreto legislativo ha previsto, sia la qualifica di dirigente generale, sia la posizione di fuori ruolo, dei due componenti in rappresentanza dei Ministeri, rispettivamente del lavoro e del tesoro.

Tutto ciò, senza che fossero sostanzialmente accresciute le pregresse competenze dell'organo.

In esito al quadro normativo e fattuale testè descritto, è intervenuta la nomina di un dirigente generale, che ha comportato la dilatazione della pertinente dotazione di qualifica e quindi - pur prescindendo da ogni valutazione di effettività e proficuo impiego delle risorse umane, destinate all'esercizio delle funzioni da assolvere - un aggravio del carico di spesa, replicando un fenomeno che purtroppo non è infrequente, nel panorama della pubblica amministrazione.

E' significativo al riguardo riportare alcuni dati desunti dal referto della Corte sul costo del lavoro per il 1992: i dirigenti generali di livello C, nei ministeri, erano 486 e cioè 156 in più rispetto alla pianta organica (330 posti), con un esubero di circa il 40%; le amministrazioni che denunciavano maggiori eccedenze ricomprendevano appunto il lavoro (164%) e il tesoro (100%).

In dettaglio va precisato che, con provvedimento ministeriale in data 13 aprile 1994 è stato sostituito il presidente del collegio, in rappresentanza del Ministero del lavoro - previa promozione e collocamento fuori ruolo del funzionario interessato, con D.P.R. 12 aprile 1994 - e nominato il componente appartenente al Ministero del tesoro, che proveniva da altro fuori ruolo.

3.4 Gli emolumenti spettanti agli organi vengono analiticamente, di seguito, elencati:

- Presidente della Commissione centrale: compenso annuo lordo pari al trattamento economico del direttore generale, maggiorato del 20% e medaglia

di presenza di L.80.000, a decorrere da 1° gennaio 1991 (D.M. 18 febbraio 1992).

- Componenti della Commissione centrale: compenso fisso mensile lordo di L.200.000 e medaglia di presenza di L.80.000, a decorrere dal 1° gennaio 1991 (DPCM 13 luglio 1991);
- Presidente del Collegio dei revisori: compenso fisso mensile lordo di L.500.000 e medaglia di presenza di L.80.000, a decorrere dal 1° gennaio 1992 (D.M. 8 luglio 1991);
- Componenti del Collegio dei revisori: compenso fisso mensile di L.400.000 e medaglia di presenza di L.80.000, a decorrere dal 1° gennaio 1992 (D.M. 8 luglio 1991).

Nello specifico profilo, non possono tuttavia non annotarsi taluni positivi riflessi derivanti dalla disposta soppressione dello SCAU.

La statuita attribuzione delle funzioni dell'ente all'INPS e all'INAIL e la correlativa eliminazione degli organi dello SCAU, produrranno infatti l'azzeramento delle corrispondenti spese e impediranno la perpetuazione del rilevato fenomeno di dilatazione delle dotazioni di dirigente generale, collegato alla posizione dei revisori di rappresentanza ministeriale.

Ciò ovviamente non trascurando la constatata maggiore incisività dell'azione di riscontro espletata dai nuovi componenti del collegio stesso - sulla quale si avrà modo di tornare in seguito - che potrà però presumibilmente essere assolta, con pari efficacia, dai membri dell'organo di revisione dell'INPS e dell'INAIL, in virtù della identica posizione di fuori ruolo, prevista dai rispettivi ordinamenti.

#### 4. La struttura

4.1 Rinviano al precedente referto, per la descrizione degli atti ordinativi, che ancora regolano la *strutturazione centrale e periferica dello SCAU*, appare utile soprattutto analizzare, dopo un sommario richiamo delle linee essenziali che ne caratterizzano il modulo organizzativo, per un verso, i corrispondenti costi complessivi ed il loro andamento nel tempo e, per l'altro, quelli specifici sostenuti per le iniziative di informatizzazione dei servizi, verificando, per queste ultime, i risultati conseguiti.

L'attuale articolazione dell'ente è costituita da 4 macro apparati (direzioni centrali), allocati nella sede di Roma, a loro volta ripartiti in servizi ed uffici; in periferia, operano unità circoscrizionali (composte da uno o più uffici provinciali).

Alla direzione generale fanno capo 11 servizi, preordinati ai compiti finali ed a quelli strumentali; le sedi decentrate constano di 83 unità circoscrizionali, delle quali 71 monocomposte e 12 pluricomposte (più di una provincia).

Per una più ampia e compiuta panoramica dei costi di funzionamento corrente e di quelli di acquisto di arredi e macchine, è stato predisposto il seguente prospetto, che risale all'esercizio iniziale del precedente referto e riporta anche i dati dei due ultimi preventivi.

XII LEGISLATURA - DISEGNI DI LEGGE E RELAZIONI - DOCUMENTI

		(in milioni di lire)													
		CONSUNTIVI					PREVENTIVI								
totale cat IV		1989	1990	1991	1992	1993	1994	1995	1989	1990	1991	1992	1993	1994	1995
		%	%	%	%	%	%	%	%	%	%	%	%	%	%
	Spese acquisto beni di consumo e servizi + incidenza su spese correnti	20.240,3	23.712,1	33.667,8	31.802,3	38.925,8	64.170,0	65.007,0	17,1	23.712,1	33.667,8	31.802,3	38.925,8	64.170,0	65.007,0
	Acquisto mobili e macchine per ufficio	2.372,0	3.200,0	1.482,6	2.098,1	1.279,7	5.000,0	5.000,0		3.200,0	1.482,6	2.098,1	1.279,7	5.000,0	5.000,0
	TOTALE GENERALE	22.612,3	26.912,1	35.150,4	33.900,4	40.205,5	69.170,0	70.007,0		26.912,1	35.150,4	33.900,4	40.205,5	69.170,0	70.007,0

Lo specchio denuncia, nell'arco del quinquennio '89 - '93, una notevolissima e pressochè ininterrotta dinamica incrementale degli impegni per acquisti di beni di consumo e servizi: è sufficiente al riguardo annotare che i valori assoluti sfiorano il raddoppio e che la loro incidenza sulle spese correnti è in lievitazione quasi costante.

Il trend assume proporzioni più vistose nelle proiezioni previsionali del biennio '94 - '95.

Gli impegni per acquisti di mobili e macchine d'ufficio segnano invece una linea altalenante, che si dilata solo nelle previsioni, ma i dati complessivi del totale generale confermano l'imponenza e la tendenza fortemente espansiva della spesa comprendente le due poste considerate.

L'analisi delle voci disaggregate, più strettamente connesse al funzionamento degli uffici (canoni locativi, manutenzione e utenze generali), attesta - come è agevole constatare dal seguente prospetto - un trend incrementale meno accentuato, nel quinquennio '89 - '93, che registra tuttavia un accrescimento globale di 33 punti percentuali; si constata ancora l'impennata dei dati previsionali.

## XII LEGISLATURA - DISEGNI DI LEGGE E RELAZIONI - DOCUMENTI

(in milioni di lire)

capitolo		CONSUNTIVI					PREVENTIVI	
		1989	1990	1991	1992	1993	1994	1995
25	Fitti passivi ed oneri locativi	8.000,0	8.599,3	10.296,4	10.335,6	10.867,4	14.000,0	14.000,0
26	Combustibile - en. elettrica - conduz. impianti	350,5	461,1	499,6	699,1	700,0	800,0	600,0
27	Energia elettrica per illuminazione	346,3	396,7	420,0	479,6	500,0	600,0	800,0
28	Manut. e ripar. - adattamento locali e relativi impianti	2.150,0	2.447,9	2.680,3	2.798,2	3.266,7	5.000,0	5.000,0
32	Postali telegrafiche e spedizioni	4.790,1	6.215,6	5.092,9	5.893,6	5.114,6	7.300,0	7.300,0
33	Telefoniche	749,8	854,3	955,2	1.152,7	1.452,2	2.000,0	2.200,0
	TOTALE	16.386,7	18.974,9	19.944,4	21.358,8	21.900,9	29.700,0	29.900,0

Meritano comunque segnalazione le poste per fitti e manutenzione locali - sia per il livello dei valori assoluti che per la dinamica espansiva più sostenuta - sulle quali non ha dispiegato effetti la recente acquisizione di due immobili (per le sedi di Bari e di Milano), anche perchè l'ultima è stata deliberata nello scorcio finale del 1993.

Da sottolineare è inoltre il sostanziale raddoppio delle spese telefoniche, registrato a consuntivo.

Conclusivamente deve annotarsi l'ampia dimensione e la forte spinta espansiva delle spese di funzionamento delle strutture - alimentata da una larga disponibilità di risorse finanziarie, sulla quale si tornerà in proseguio - che non è allineata alle direttive impartite dalle autorità vigilanti, in materia di finanza pubblica, le quali raccomandano l'invarianza degli oneri, non aventi carattere di obbligatorietà ed inderogabilità.

Conviene inoltre rimarcare l'eccessiva larghezza delle proiezioni previsionali, per i riflessi sull'attendibilità dei dati e sulla determinazione dei contributi di funzionamento, che costituiranno oggetto di specifica trattazione.

4.2 Nel precedente referto si è posto l'accento sull'impegno, dell'ente, volto alla realizzazione del progetto di informatizzazione diffusa, le cui procedure erano state avviate fin dal 1988.

Nella stessa occasione, si è dato conto della complessità e soprattutto della rilevanza dell'iniziativa, ai fini dell'ammodernamento dello SCAU, nonchè delle modifiche incrementative apportate, rispetto alle dimensioni originarie, sia per l'insorgere di nuove esigenze, che per le revisioni conseguenti alle innovazioni, introdotte dalle legge n.233/90, sull'accertamento e sull'imposizione dei contributi per le aziende diretto-coltivatrici e colonico - mezzadrili.

Nella presente relazione, conviene innanzitutto offrire una panoramica sull'andamento delle spese impegnate, ai fini dell'informatizzazione e meccanizzazione dei servizi, nonchè sull'ammontare globale degli oneri sinora sostenuti e sulle corrispondenti proiezioni prospettiche degli ultimi due preventivi.

## XII LEGISLATURA - DISEGNI DI LEGGE E RELAZIONI - DOCUMENTI

capitolo	(in milioni di lire)									
	CONSUNTIVI					PREVENTIVI				
	1988	1989	1990	1991	1992	1993	totale	1994	1995	
30	110,0	110,0	-----	2.567,0	717,9	111,0	3.615,9	111,0	950,0	
31	-----	215,6	380,4	4.233,0	6.129,8	12.209,0	23.167,8	22.017,0	22.017,0	
38	1.494,9	1.000,0	1.300,0	3.104,2	1.155,9	1.252,9	9.307,9	5.500,0	5.500,0	
56	5.000,0	1.502,0	-----	2.500,0	-----	300,0	9.302,0	8.959,0	8.959,0	
	6.604,9	2.827,6	1.680,4	12.404,2	8.003,6	13.872,9	45.393,6	36.587,0	37.426,0	
	TOTALE									



Lo specchio elaborato rimarca una linea disomogenea dei dati totali, ma una loro sicura tendenza incrementativa, che porta ad aumentare - nel sessennio dall'88 al '93 - di quasi sette volte il valore assoluto di partenza.

La cifra complessiva, di oltre 45 miliardi, è di per sè eloquente e ancor più significativi appaiono i livelli di spesa indicati in sede previsionale, che avvicinano, per ciascun anno, l'importo impegnato nell'intero periodo consuntivato.

A fronte di cifre, così ingenti, si pongono i risultati conseguiti, la cui inadeguatezza è rilevabile dalle stesse relazioni dell'ente sui consuntivi 1992 e 1993 - alle quali si fa rinvio per ogni più ampio dettaglio - sia nei tempi, che nella quantità e qualità, delle corrispondenti realizzazioni.

Basta qui considerare che rispetto all'obiettivo del completamento, su tutto il territorio nazionale, del progetto di informatizzazione diffusa, previsto per il 1993, a causa di dichiarate difficoltà operative, sono state attivate, nello stesso anno, le sole procedure di trattamento delle denunce di assunzione dei lavoratori subordinati (LAS) ed appena avviato il trattamento per le denunce di piccola colonia e compartecipazione familiare.

Rimaneva pertanto ancora da definire un solo segmento - sia pure di ampie dimensioni - dei procedimenti di accertamento e riscossione rimessi allo SCAU e unicamente per il settore del lavoro dipendente, senza peraltro possibili immediate utilizzazioni per le operazioni di controllo e incrocio con i dati degli atti del collocamento, acquisiti dal Ministero del lavoro.

In fase di ulteriore predisposizione permanevano le procedure concernenti i lavoratori autonomi e associati (LAA), il cui avvio veniva rinviato agli anni successivi.

La situazione descritta non appare sostanzialmente mutata, sulla base degli elementi offerti nella relazione al preventivo 1995, dalla quale emerge anzi l'indicazione dello stesso anno '95 per il completamento, su tutto il territorio, delle procedure LAS e l'attivazione, "in parallelo" ed in via sperimentale, di quelle per la gestione dell'area LAA; dalla stessa fonte, si desume altresì la perdurante trattazione dei dati con vecchie e nuove procedure ed una forte dipendenza dalla ditta fornitrice del sistema.

Significativa appare poi - per una valutazione complessiva - l'insorta problematica, che sarebbe stata innescata dagli obiettivi strategici prioritari, dettati dall'Autorità per l'informatica, di perseguire una rete unitaria e dalla conseguente

dichiarata necessità di decentrare le funzioni, concentrate nel C.E.D. e di superare logiche e procedure "proprietarie".

Le esigenze prospettate dall'ente infatti non depongono per un'ideale impostazione del complessivo impianto, in chiave di coerenza e di razionalizzazione del sistema, sia al suo interno, sia nella logica del rispetto di più generali istanze di efficienza ed efficacia, informate ad una visione coordinata e sinergica delle azioni dirette all'esercizio delle pubbliche funzioni, che il legislatore ha assegnato agli organismi operanti nel settore.

Ampio rilievo assumono anzi le osservazioni che il collegio di revisione ha formulato nell'apposita relazione al precitato preventivo '95 - anche per la sua posizione di osservatorio ravvicinato - il quale è stato indotto ad affermare che "nonostante le spese non indifferenti che l'Ente ha sostenuto e sostiene per il sistema informatico, i risultati sinora ottenuti risultano invero modesti, senza considerare la ridotta estensione dimensionale ed operativa del medesimo. Infatti, nel caso dello SCAU, l'informatica solo in parte ha operato come strumento di analisi dell'organizzazione e come strumento di innovazione del funzionamento organizzativo e di gestione operativa.

Il processo di innovazione tende ad evolversi nel tempo con lentezza a causa di carenze nelle fasi di progettazione, di adeguamento e di gestione del sistema, le quali costituiscono quindi ostacoli da rimuovere per poter conseguire, in diverse ed opportune condizioni, il raggiungimento di obiettivi quantitativi e qualitativi in termini di riduzione di costi e di maggior accertamento e riscossione di entrate contributive".

Puntuali e condivisibili si appalesano quindi le raccomandazioni - che la Corte fa proprie - di attenta valutazione delle ulteriori decisioni sulle spese di investimento, anche per l'ormai imminente soppressione dell'ente e per le incertezze degli adempimenti futuri, indotte dalle tradizionali variabili tecnologiche ed economiche.

Raccomandazioni che in parte sono state riprese nel successivo parere reso dal Ministero del tesoro, sul preventivo di questione e richiamate all'ente in apposita istruttoria della Corte.

4.3 Per una compiuta disamina, sui profili organizzativi delle strutture dello SCAU, appaiono ancora utili alcuni cenni sullo stato del processo di adeguamento dell'ente alle prescrizioni della legge n.241/90 e del D.Lgs. n.29/93.

Con riguardo alle iniziative riguardanti la trasparenza amministrativa, va rilevato che solo nel 1994 sono stati approntati i regolamenti concernenti i responsabili dei procedimenti, i relativi termini di conclusione e le procedure di accesso ai documenti.

Vale in proposito annotare che le norme di attuazione della legge n.241 sono state deliberate dall'INPS, con atto del 30 maggio 1991 (G.U. 14.3.92) e dall'INAIL, con atti del 29 gennaio e 6 febbraio 1992 (G.U. 14.5.92).

In ordine al riassetto delle strutture, l'ente ha divisato di avvalersi - siccome risulta dalla relazione al preventivo 1995 - di una consulenza esterna, finalizzata ad individuare i punti di criticità e ad indicare gli opportuni interventi; ovviamente tale iniziativa è destinata a rimanere superata e potrà avere scarsa utilizzazione, per effetto della sopravvenuta norma che ha disposto la soppressione dello SCAU.

Nell'ambito delle attività finalizzate al miglioramento del rapporto con l'utenza - in visita della formalizzazione dell'"Ufficio per le relazioni con il pubblico" - sono state attivate iniziative di comunicazione sia all'interno che all'esterno dell'ente; un progetto di "ufficio - modello", secondo quanto riferito dallo SCAU, è stato riconosciuto degno di finanziamento da parte del Dipartimento per la funzione pubblica.

Con DPCM 29.10.91, l'ente è stato inserito nel sistema statistico nazionale e ha preso parte alla seconda "Conferenza Nazionale di Statistica".

In conclusione può osservarsi che il panorama complessivo depone per un quadro globale di insufficienze e di alti costi di funzionamento delle strutture.

Insoddisfacenti si palesano soprattutto i risultati del processo di informatizzazione, che appaiono ancora più gravi per la valenza strategica dello strumento in questione ai fini dell'ammmodernamento delle strutture, strumento che ha portato infatti l'INPS a ridurre drasticamente la consistenza del personale dipendente, migliorando l'efficienza e l'efficacia dei servizi.

In proposito è emblematica la graduatoria degli enti previdenziali che la Corte ha elaborato, nel proprio referto sul costo del lavoro per il 1992, sotto il profilo del rendimento del personale.

Figura infatti, al primo posto, l'INPS e, al secondo, sia pure a notevole distanza, l'INAIL; ambedue gli istituti tuttavia, conviene annotare, hanno potuto beneficiare della riforma delle strutture, in senso imprenditoriale, introdotta dalla legge n.88 del 1989.

Deve comunque soggiungersi che, nella storia delle pubbliche amministrazioni, la strada dell'informatica è lastricata di pochi effettivi successi - che fanno notizia - e di prevalenti iniziative dispersive e deludenti; esiti, questi ultimi, ai quali è auspicabile possa porre rimedio la recente Autorità, che il legislatore ha istituito nel settore.

## 5. Il personale

5.1 Per il quadro normativo, che regola lo stato giuridico ed il trattamento economico del personale, si fa rinvio alla puntuale descrizione svolta nel precedente referto, che ha richiamato le pertinenti disposizioni della legge n.70 del 1975 ed i contratti di comparto, nonché i provvedimenti di revisione della dotazione organica, conseguiti alla riclassificazione dello SCAU, quale ente di "alto rilievo".

Nel periodo in esame non sono infatti intervenute modifiche sostanziali, fatta eccezione per una delibera del marzo 1992, che ha adeguato la dotazione, della quarta qualifica funzionale (profilo di archivista) e della quinta (profilo di operatore di amministrazione), alla realtà organizzativa ed operativa dell'ente, disponendo una diminuzione della prima ed un pari aumento della seconda.

In accoglimento delle osservazioni formulate dalle competenti autorità ministeriali, l'atto in questione è stato peraltro rettificato, decurtando di venti unità l'organico complessivo, al fine di ottenere la richiesta variazione compensativa della maggiore spesa, riconnessa alla differenza di trattamento spettante per le due qualifiche.

Da ciò è derivato che la dotazione organica di 2.923 posti, indicata nel precedente referto, si è ristretta agli attuali 2.903.

Convienne soggiungere che sono stati avviati, ma non portati a compimento, gli adempimenti finalizzati alla ristrutturazione dell'organico, in attuazione della disciplina dettata dal D.Lgs. n.29/1993.

5.2 Il seguente prospetto pone a raffronto la dotazione organica ed i dipendenti in servizio e comprende anche gli elementi desunti dalla situazione allegata al preventivo 1995.

## XII LEGISLATURA - DISEGNI DI LEGGE E RELAZIONI - DOCUMENTI

qualifiche funzionali	dotazione organica	presenze 31/12/92		vacanze + incid. %		presenze 31/12/93		vacanze + incid. %		presenze 1/10/94		vacanze + incid. %	
DIRIGENZA	110	54	56	50.9	55	55	50	59	51	46.4			
X	12	2	10	83.3	11	1	8.3	11	1	8.3			
IX	93	34	59	63.4	26	67	72.1	47	46	49.5			
VIII	300	229	71	23.7	193	107	35.7	137	163	54.3			
VII	498	316	182	36.5	288	210	42.2	271	227	45.6			
VI	1014	514	500	49.3	493	521	51.4	1003	11	1.1			
V	457	334	123	26.9	328	129	28.2	368	89	19.5			
IV	256	72	184	71.9	79	177	69.1	129	127	49.6			
III	157	141	16	10.2	143	14	8.9	55	102	65.0			
II	6	6	-----	-----	6	-----	-----	6	-----	-----			
TOTALE	2 903	1.702	1.201	41.4	1.622	1.281	44.1	2.086	817	28.1			

I dati totali, rilevati per il biennio oggetto di referto, attestano la contrazione delle unità presenti, in prosecuzione di un fenomeno di graduale assottigliamento, collegato alle disposizioni limitative sulle assunzioni.

E' sufficiente in proposito annotare che i dipendenti in servizio, dai 1.862 registrati al 1° gennaio del 1989 - anno iniziale della precedente relazione - si sono ristretti a 1.622 nel 1993; va tuttavia rilevata una transitoria inversione del trend regressivo nel 1992.

Il recupero dei dati previsionali rimane poi connesso alla definitiva immissione in ruolo delle unità con rapporto di lavoro annuale (prorogabile per un pari periodo), che erano state assunte, ai sensi della legge 29 dicembre 1988 n.554 e del D.P.C.M. 30 marzo 1989 n.127, per l'attuazione delle iniziative preordinate a combattere l'evasione contributiva.

*Siffatto risultato - che ha consentito nella specie di attenuare la scopertura dell'organico, riducendone l'incidenza dal 44% del 1992 al 28% del 1993 - con l'intervenuta stabilizzazione, in via legislativa, dei rapporti in questione, ha finito peraltro per collidere con le finalità stesse che erano all'origine dell'istituto, creato infatti per rispondere ad esigenze contingenti e quindi connotato da caratteristiche di flessibilità, anche per consentire il più ampio accesso dei giovani alle esperienze di lavoro.*

Ne è comunque conseguito un forte incremento di presenze nella qualifica sesta, sino a giungere alla sua pressochè integrale copertura.

Altra qualifica, prossima alla piena capienza, è quella di dirigente generale, in ordine alla quale va menzionata la delibera della Sezione Controllo Stato n.16 del 28 febbraio 1994, che ha ritenuto legittime - nelle more della ridefinizione delle piante organiche - le relative nomine disposte per lo SCAU, essendo temporaneamente sospeso solo il potere di provvedere alla copertura dei posti disponibili nelle posizioni iniziali, fino all'effettuazione del prescritto ridimensionamento delle dotazioni dirigenziali.

Ulteriore dotazione non deficitaria è quella del ramo legale, peraltro solo a partire dall'anno 1993, mentre evidenziano il più consistente scoperto le qualifiche 3<sup>^</sup>, 8<sup>^</sup>, 4<sup>^</sup>, 9<sup>^</sup> nonché quelle dirigenziali, sottordinate al livello di vertice.

Oltre alla consistenza, alquanto ridotta, evidenziata dalla dotazione stessa, prevista per i profili informatici, è significativo annotare la sensibile scopertura dei posti nel profilo degli ispettori preposti alla vigilanza.

Aspetti, ambedue, che non possono non aver rifluito negativamente sugli illustrati esiti deludenti del processo di informatizzazione dell'ente e su quelli non soddisfacenti della lotta all'evasione contributiva, di cui si tratterà in seguito.

5.3 Risulta osservato l'obbligo dell'invio del conto annuale sul personale - prescritto dall'art.65 del D.Lgs. n.29 del 1993 - sia per il 1992 che per il 1993.

Dai corrispondenti dati si desume il saldo negativo tra ingressi e cessazioni nel 1993 e, quanto ai primi, l'utilizzo invero scarso dello strumento della mobilità.

Si ricava altresì una anzianità media consistente, con addensamenti nelle fasce tra i 16 ed i 25 anni ed in quella oltre i 35 ed una presenza maggioritaria della componente femminile, che si concentra nelle qualifiche inferiori e soprattutto nella categoria del personale non di ruolo.

La dislocazione territoriale rivela una ripartizione diffusa nelle diverse regioni - che risultano tutte coperte - con privilegio per quelle del centro e di quelle del meridione, a più alta vocazione agricola; nel profilo osservato sembra neutra, nel complesso, la componente femminile, che tuttavia è prevalente nella sede centrale.

5.4 Il seguente prospetto espone l'andamento della spesa per il personale stabile (sia di ruolo che annuale prorogato) e per quello in quiescenza, ponendo a raffronto prima i dati di consuntivo tra di loro e poi con i corrispondenti stanziamenti previsionali.



## XII LEGISLATURA - DISEGNI DI LEGGE E RELAZIONI - DOCUMENTI

(in milioni di lire)

		cons. 1991	cons. 1992	var. %	cons. 1993	var. %
a)	Stipendi	60.906,3	64.238,2	5,5	62.740,7	-2,3
cat. II	Straordinario e comp. incentivanti	10.723,9	10.416,7	-2,9	10.554,4	1,3
	Missioni	968,0	723,1	-25,3	1.079,3	49,3
	Oneri previdenziali ed assistenziali	22.903,8	24.448,7	6,7	24.871,2	1,7
	Contr. f. di previdenza e quiescenza	11.517,0	12.219,1	6,1	8.382,8	-31,4
	Corsi	977,0	1.179,7	20,7	1.548,6	31,3
	Altri oneri sociali	920,5	1.838,9	99,8	2.554,5	38,9
	totale a)	108.916,5	115.064,4	5,6	111.731,5	-2,9
b)	Indennità integrativa speciale	16.890,1	19.300,0	14,3	20.799,3	7,8
cat. III	Benefici combattentistici	574,2	456,1	-20,6	347,5	-23,8
	totale b)	17.464,3	19.756,1	13,1	21.146,8	-7,0
	TOTALE GENERALE (a+b)	126.380,8	134.820,5	6,7	132.878,3	-1,5

(in milioni di lire)

		prev. 1992	cons. 1992	var. %	prev. 1993	cons. 1993	var. %
a)	Stipendi	88.396,0	64.238,2	-27,3	77.427,0	62.740,7	-19,0
	Straordinario e comp. incentivanti	15.129,0	10.416,7	-31,1	11.299,0	10.554,4	-6,5
	Missioni	1.200,0	723,1	-39,7	1.300,0	1.079,3	-17,0
	Oneri previdenziali ed assistenziali	33.959,0	24.448,7	-28,0	29.247,0	24.871,2	-15,0
	Contr. f. di previdenza e quiescenza	12.800,0	12.219,1	-4,5	13.073,0	8.382,8	-35,9
	Corsi	3.500,0	1.179,7	66,3	3.500,0	1.548,6	-55,8
	Altri oneri sociali	2.925,0	1.838,9	-37,1	3.646,0	2.554,5	-30,0
	totale a)	157.909,0	115.064,4	-27,1	139.484,0	111.731,5	-19,9
b)	Indennità integrativa speciale	19.300,0	19.300,0	---	20.800,0	20.799,3	---
	Benefici combattentistici	930,0	456,1	-51,0	930,0	347,5	-62,6
	totale b)	20.230,0	19.756,1	-2,3	21.730,0	21.146,8	-2,7
	TOTALE GENERALE (a+b)	178.139,0	134.820,5	-24,3	161.214,0	132.878,3	-17,6

Il totale degli importi consuntivati cresce nel 1992, ma ciò è essenzialmente dovuto al segnalato *recupero delle unità in servizio*, assunte a seguito di concorsi e delle prescritte autorizzazioni; il saldo positivo fra ingressi e cessazioni ha pertanto inciso sulla voce stipendi nonchè sulla lievitazione degli oneri previdenziali ed assistenziali.

Segnano una dilatazione anche gli apporti al fondo integrativo ed, in parte, gli importi degli oneri sociali, che risentono delle uscite per la mensa aziendale.

Lo stesso dato complessivo consuntivato si contrae nel 1993, anche per effetto della prevalenza delle cessazioni dal servizio e comunque registra un aumento globale, nel biennio, vicino al 5%, che attesta l'influenza positiva del blocco della contrattazione sul contenimento della spesa in questione.

Quanto alla composizione della spesa totale è significativo annotare, per un verso, che essa tende a superare il doppio della componente retributiva principale (stipendi) e che quest'ultima supera di 6 volte quella accessoria (al netto delle missioni).

Ciò sta a segnare un alto peso degli oneri indiretti ed un impiego non squilibrato dell'elemento retributivo accessorio, che si quota al 14% rispetto a quello fisso.

Non si traggono osservazioni di interesse dal raffronto con gli stanziamenti previsionali, se non per rilevare un qualche eccesso di stima della spesa, sia pur non ignorandone la più contenuta incidenza registrata nel 1993.

Di maggior rilevanza appare invece l'analisi dei dati retributivi medi e del loro andamento, che vengono evidenziati nel seguente prospetto, rammentando che, come il precedente, esso ricomprende gli importi riferiti ai dipendenti con rapporto annuale.

## XII LEGISLATURA - DISEGNI DI LEGGE E RELAZIONI - DOCUMENTI

(retribuzione in milioni di lire)

1991			1992			var. retrib. unit. %	1993			var. retrib. unit. %
retribuzione globale	unità personale	retribuzione unitaria	retribuzione globale	unità personale	retribuzione unitaria		retribuzione globale	unità personale	retribuzione unitaria	
71.630,7	2.252	31,8	74.654,9	2.252	33,2	4,4 4,5* -0,1*	73.295,1	2.156	34,0	2,4 3,5* -1,1*

\*Tasso d'inflazione programmato

\*Scostamento

L'anno 1992 registra una lievitazione dell'ammontare retributivo unitario, che è tuttora imputabile alle segnalate maggiori assunzioni in ruolo, alla menzionata ricalibratura dei contingenti di qualifica ed al più marcato decremento delle unità a rapporto annuale.

Il minor incremento del 1993 si riconnette a prevalenti cessazioni del personale di ruolo rispetto ad una meno consistente contrazione delle unità a rapporto annuale.

Vale comunque annotare che, per ambedue gli anni in rassegna, la dinamica retributiva si è mantenuta al di sotto dei tetti di inflazione programmata, a conferma dei ricordati effetti di contenimento degli oneri indotti dal blocco della contrattazione.

Conviene altresì sottolineare il livello modesto del dato retributivo unitario, di 33 milioni, segnato nel 1992, che è in effetti molto distante da quello di 45 milioni, rilevato per gli enti previdenziali, nel referto reso dalla Corte dei conti sul costo del lavoro.

Siffatta divaricazione è comunque influenzata dalla elevata componente delle unità a rapporto annuale, che integrano circa un terzo dei dipendenti di ruolo.

Un breve cenno merita infine il ricorso alle assunzioni di personale straordinario (c.d. "trimestrali") - con contratto di lavoro a tempo determinato, disciplinato dall'art.6 della legge n.70 del 1975 - che l'ente giustifica con le necessità di fronteggiare la perdurante scopertura dell'organico.

Al riguardo appare utile riportare la serie storica degli impegni, a partire dall'anno iniziale del precedente referto, espressi in milioni di lire:

1989	1990	1991	1992	1993
3.585	2.799	2.238	1.491	2.078

L'esame dei dati attesta una forte contrazione della spesa, che è più sensibile nel 1992, in ragione del menzionato recupero delle assunzioni in ruolo ed una risalita nell'anno successivo, durante il quale si è riprodotto il saldo negativo tra cessazioni dalla dotazione e corrispondenti ingressi.

Sul ricorso alle prestazioni di personale trimestrale, occorre tuttavia sottolineare che se esso ha consentito, a detta dell'ente, di assicurare le esigenze di funzionamento minimale di talune strutture, proprio per tale motivo è da ritenersi collidente con l'orientamento, più volte affermato dalla Corte, che ne ha ribadito l'inidoneità, ove sia finalizzato ad assolvere una funzione sostitutiva di permanenti carenze nell'organico.

## 6. L'attività

6.1 Per la valutazione dell'attività espletata - che trova diffusa trattazione nelle relazioni a corredo dei consuntivi - appare indispensabile una sintetica elencazione dei precipui compiti istituzionali, cui seguirà l'analisi di quelli più significativi, funzionale alla verifica dei risultati conseguiti.

Costituiscono finalità principali dello SCAU:

- accertamento e riscossione dei contributi assicurativo/previdenziali (c.d. CAU) dovuti, dai datori di lavoro agricoli, per operai dipendenti (esclusi quindi gli impiegati) e categorie assimilate, quali i compartecipanti familiari (C.F.) ed i piccoli coloni (P.C.), nonché dai concedenti di terreni a mezzadria e colonia parziaria per i rispettivi coloni e mezzadri;
- controllo e integrazione degli elenchi nominativi dei lavoratori dipendenti, redatti dalle competenti Commissioni circoscrizionali preposte al collocamento, in base ai quali viene asseverata la qualità dei soggetti aventi titolo alle prestazioni;
- accertamento e riscossione dei contributi assicurativo/previdenziali dovuti dai lavoratori autonomi (coltivatori diretti: C.D.) ed associati (coloni e mezzadri: C.M.) e dagli imprenditori agricoli a titolo principale (IATP);
- verifica delle posizioni assicurative dei lavoratori autonomi e associati;
- istruttoria delle domande di prestazioni previdenziali, per la parte dei requisiti assicurativo/occupazionali (indennità di disoccupazione agricola, trattamento sostitutivo del salario, assegni familiari, indennità di maternità);
- azione di vigilanza per l'osservanza delle leggi, in materia di accertamento contributivo ed assicurativo, anche in forma congiunta con gli altri enti del settore e con il coordinamento degli ispettori del lavoro;
- ripartizione dei contributi riscossi all'INPS e all'INAIL.

All'ente fa carico altresì la cura integrale o della fase istruttoria, del procedimento contenzioso, connesso all'accertamento contributivo ed alla iscrizione negli elenchi dei beneficiari delle prestazioni.

6.2 Una prima disamina dei compiti espletati viene svolta, nel profilo finanziario, sui dati della gestione contributiva, che trova esposizione fra le partite di giro del rendiconto finanziario.

I seguenti prospetti ne evidenziano l'andamento - separatamente per i settori CAU, C.D., C.M. - in raffronto con il 1991 e con riguardo agli importi iscritti a ruolo, alle riscossioni ed ai residui.

## XII LEGISLATURA - DISEGNI DI LEGGE E RELAZIONI - DOCUMENTI

CONTRIBUTI AGRICOLI UNIFICATI			(in milioni di lire)
	1991	1992	1993
Importi residui risultanti a chiusura dell'esercizio precedente	1.417.575,7	1.742.161,5	2.130.327,2
Importi iscritti nei ruoli dell'esercizio in corso	1.355.434,1	1.500.425,9	1.600.208,9
Somme aggiuntive	30.476,2	44.646,0	101.277,1
Interessi ritardato pagamento	-----	-----	128,3
<b>TOTALE</b>	<b>2.803.486,0</b>	<b>3.287.233,4</b>	<b>3.831.941,5</b>
di cui			
riscossi tramite c/c postale	1.056.729,7	1.156.267,7	1.193.354,3
riscossi tramite esattoria	-----	132,2	-----
<b>totale riscossi</b>	<b>1.056.729,7</b>	<b>1.156.399,9</b>	<b>1.193.354,3</b>
sgravi per conguaglio, accoglimento ricorsi e quote inesigibili	4.594,8	506,3	2.125,1
residui attivi in riscossione nell'esercizio successivo	1.742.161,5	2.130.327,2	2.636.462,1
<b>TOTALE</b>	<b>2.803.486,0</b>	<b>3.287.233,4</b>	<b>3.831.941,5</b>

## XII LEGISLATURA - DISEGNI DI LEGGE E RELAZIONI - DOCUMENTI

## CONTRIBUTI DOVUTI DAI COLTIVATORI DIRETTI

(in milioni di lire)

	1991	1992	1993
Importi residui risultanti a chiusura dell'esercizio precedente	1 013 483,8	2.891.001,3	1.450.618,5
Importi iscritti nei ruoli dell'esercizio in corso	3 088 548,4	1 452 503,7	2 199 347,5
Somme aggiuntive	6.711,7	15 482,7	23 884,6
Interessi ritardato pagamento	412,7	370,5	594,2
<b>TOTALE</b>	<b>4 109 156,6</b>	<b>4.359.361,2</b>	<b>3 674 444,8</b>
di cui:			
- somme riscosse	1.121.833,4	2.762.853,7	1 756.310,5
- somme sgravate	96.321,9	145.889,0	665.446,0
- residui attivi in riscossione nell'esercizio successivo	2.891.001,3	1.450.618,5	1.252.688,3
<b>TOTALE</b>	<b>4.109.156,6</b>	<b>4.359.361,2</b>	<b>3.674.444,8</b>



## XII LEGISLATURA - DISEGNI DI LEGGE E RELAZIONI - DOCUMENTI

CONTRIBUTI DOVUTI DA COLONI E MEZZADRI  
E RISPETTIVI CONCEDENTI

(in milioni di lire)

	1991	1992	1993
Importi residui risultanti a chiusura dell'esercizio precedente	38.694,8	83.646,4	64.470,5
Importi iscritti nei ruoli dell'esercizio in corso	69.259,0	35.358,5	42.729,6
Somme aggiuntive	66,1	814,9	786,5
Interessi ritardato pagamento	6,2	11,1	9,6
<b>TOTALE</b>	<b>108.026,1</b>	<b>119.830,9</b>	<b>107.996,2</b>
di cui:			
- somme riscosse	20.684,3	48.208,0	25.352,7
- somme sgravate	3.695,4	7.152,4	14.409,1
- residui attivi in riscossione nell'esercizio successivo	83.646,4	64.470,5	68.234,4
<b>TOTALE</b>	<b>108.026,1</b>	<b>119.830,9</b>	<b>107.996,2</b>

E' agevole rilevare il costante aumento delle somme poste in riscossione - per i lavoratori dipendenti (CAU) - che passano da 2.803 a 3.831 mld., principalmente in funzione della dinamica incrementale delle retribuzioni imponibili.

Appaiono in positiva ascesa gli importi di competenza iscritti a ruolo, da 1.355 a 1.600 mld., e così pure le riscossioni, da 1.056 a 1.193 mld., ma più accentuata si dimostra la lievitazione dei residui da 1.742 a 2.636 mld., i quali sopravanzano il doppio degli incassi nel 1993.

Denuncia discontinuità la linea delle somme poste in riscossione, per i lavoratori autonomi, che tuttavia flette nel triennio '91 - '93 da 4.109 a 3.674 mld. in buona misura a fronte della contrazione della categoria, solo in parte bilanciata - come si vedrà in seguito - dall'aumento degli imprenditori agricoli a titolo principale.

Parimenti in tendenziale discesa si rivelano gli importi di competenza iscritti a ruolo, che si portano da 3.088 a 2.199 mld., ma in favorevole contrappunto evolvono le riscossioni da 1.121 a 1.756 mld e si registra una discreta inversione - rispetto al triennio oggetto del precedente referto - nella mole dei residui, che dalla punta di 2.891 del 1991 si riducono a 1.252 mld. nel 1993.

Pressochè stazionario si mostra il trend delle somme poste in riscossione, per i lavoratori autonomi associati, che dopo un modesto aumento nel '92, si riportano al livello di circa 108 mld. del '91; e ciò, come si preciserà successivamente, in rispondenza ad un graduale calo delle relative ditte.

Disomogenea si appalesa la linea delle somme iscritte nei ruoli dell'esercizio in corso, che si flettono tuttavia da 69 a 42 mld. e ugualmente alterne si presentano le riscossioni, che si portano da 20 a 25 mld.; rimane elevato l'ammontare dei residui, che giungono quasi a triplicare gli incassi nel '93.

Il seguente riepilogo, relativo al 1993, espone la sommatoria dei vari contributi, fornendo una visione globale dell'intera gestione contributiva.

## XII LEGISLATURA - DISEGNI DI LEGGE E RELAZIONI - DOCUMENTI

		Sgravi	Somme riscosse	Somme da riscuotere
Gest. Comp.	3.968.966.248.266	----	2.684.653.000.016	1.284.313.248.250
Gest. Residui	3.645.416.239.172	681.980.123.727	290.364.515.967	2.673.071.599.478
Contr. Vari	112.259.863.006	----	112.259.863.006	----
TOTALE	7.726.642.350.444		3.087.277.378.989	3.957.384.847.728
INT. BNI. PP. TT.	7.002.990.416		7.002.990.405	----
TOTALE GENERALE	7.733.645.340.860	681.980.123.727	3.094.280.369.394	3.957.384.847.728

Dallo stesso è agevole rilevare che, a fronte di un totale di 7.733 mld. di contributi posti in riscossione, una volta detratti gli sgravi (correlati in gran parte alla dichiarazione d'incostituzionalità dei minimali contributivi SSN, sulla quale si tornerà nel proseguio), gli incassi si cifrano in soli 3.094 mld. con un ammontare ben più ampio dei *residui complessivi*, che registra l'ingente massa di 3.957 mld.

Significativo si rivela anche il livello degli incassi, a valere sul conto dei residui, che, con l'importo assoluto di 290 mld., incide in misura inferiore alla decima parte la mole delle partite pregresse, con conseguente aggravio della disastrosa situazione deficitaria delle corrispondenti gestioni, condotte dall'INPS e dall'INAIL, della quale è precedente illustrazione.

Sulle dimensioni del fenomeno ha senza dubbio interferito l'alluvionale legislazione in materia di condoni che è stata dettagliatamente descritta nell'ultimo referto, cui si rinvia; qui basta sottolineare che alla già richiamata disciplina sulla regolarizzazione delle posizioni contributive recata dalla legge 1° giugno 1991 n.166 (di conversione del D.L. n.103/1991) e dalla legge 17 marzo 1993 n.63 (di conversione del D.L. n.6/1993), si è aggiunta una regolamentazione di differimento dei termini, in continua evoluzione, contemplata da ultimo prima nell'art.18 della legge 23 dicembre 1994 n.724 (di accompagnamento alla finanziaria 1995), poi nell'art. 21 del D.L. 25 febbraio 1995 n.55 ed infine nell'art.14 - bis della legge 22 marzo 1995 n.85.

Tuttavia non possono ignorarsi nè l'esistenza di analoghe disposizioni, in settori diversi da quello agricolo, nè l'obiettivo rilievo delle carenze funzionali, che hanno caratterizzato l'assetto organizzativo dello SCAU, segnatamente nel profilo della informatizzazione dei servizi.

6.3 Una seconda analisi prende in esame i compiti espletati, nel profilo quantitativo, con riferimento alle ditte soggette a contribuzione, alle giornate imponibili ed alle pratiche istruttorie.

I seguenti prospetti ne espongono l'andamento, in raffronto all'anno finale del precedente referto e con aggiornamento dei dati sino al 1993, ove disponibili.

## XII LEGISLATURA - DISEGNI DI LEGGE E RELAZIONI - DOCUMENTI

Iscrizioni e variazioni per la formazione degli elenchi nominativi e dei ruoli della riscossione

anno	variazioni	nuove iscrizioni	nuove iscrizioni
	C.D. - C.M.	C.D.	IATP
1991	218.722	30.926	2.311
1992	172.357	27.067	1.362
1993	141.712	20.346	1.371

Risultanze ruoli principali coltivatori diretti

anno	ditte	giornate tassate		num. unità
		zone montane e zas.	zone non agevolate	attive
1991	601.465	78.983.726	69.190.065	1.161.410
1992	598.273	77.762.697	67.084.664	1.172.885
1993	570.918	73.404.434	62.637.126	1.155.181

Risultanze ruoli principali mezzadri e coloni

anno	ditte	giornate tassate		num. unità
		zone montane e zas.	zone non agevolate	attive
1991	11.316	1.801.309	1.301.698	21.836
1992	11.220	1.774.894	1.219.947	21.585
1993	9.924	1.545.957	1.053.093	19.114

Risultanze ruoli principali imprenditori agricoli a titolo principale

anno	num. IATP	giornate tassate	
		zone montane e zas.	zone non agevolate
1991	2.308	118.053	243.209
1992	2.900	280.545	172.536
1993	4.463	249.849	446.409

XII LEGISLATURA - DISEGNI DI LEGGE E RELAZIONI - DOCUMENTI

OPERAI A TEMPO INDETERMINATO

anno	numero ditte	numero lavoratori	TERRENO NON AGEVOLATO						ZONE MONTANE			ZONE SVANTAGGIATE			TOTALE	
			Az. fiscalizzate		Az. non fiscalizzate		giornate	retrib.	giornate	retrib.	giornate	retrib.	giornate	retrib.	GIORNATE	RETRIB.
			giornate	retrib.	giornate	retrib.										
1990	29 937	116 742	15 744 489	1 240,0	288.632	17,2	8 305 835	583,4	385,2	5 411 639	385,2	29 853 627	2 225,8	29 853 627	2 225,8	
1991	28 594	115 742	14 137 729	1 175,5	236 880	14,4	7 320 145	539,8	380,9	5 018 067	380,9	26 712 821	2 110,6	26 712 821	2 110,6	
1992	26 593	112 886	14 596 897	1 268,0	256 653	17,4	7 883 740	646,8	409,2	4 991 609	409,2	27 728 899	2 341,4	27 728 899	2 341,4	

(retribuzione in milioni di lire)

OPERAI A TEMPO DETERMINATO COMPARTICIPANTI INDIVIDUALI FAMILIARI E PICCOLI COLONI

anno	O.T.D. E COMPARTICIPANTI INDIVIDUALI										COMP. FAM. E PICCOLI COLONI		TOTALE		
	numero ditte	terreno non agevolato		zone mont.		zone svant.		totale		giornate	giornate	giornate	giornate	GIORNATE	GIORNATE
		Az. fis.	giornate	Az. non fisc.	giornate	giornate	giornate	giornate	giornate						
1990	389 595	28 461 966	1 038 780	22 387 146	19 807 009	71 694 901	2 919 867	74 614 768	71 694 901	19 807 009	71 694 901	2 919 867	74 614 768	74 614 768	
1991	383 715	31 112 093	46 603	21 500 015	19 594 202	72 252 913	2 940 862	75 193 775	72 252 913	19 594 202	72 252 913	2 940 862	75 193 775	75 193 775	
1992	385 886	26 843 815	78 950	22 196 719	20 739 167	69 858 651	3 300 328	73 158 979	69 858 651	20 739 167	69 858 651	3 300 328	73 158 979	73 158 979	

## XII LEGISLATURA - DISEGNI DI LEGGE E RELAZIONI - DOCUMENTI

NUMERO DOMANDE PER ASSEGNI FAMILIARI  
TRASMESSE ALL'I.N.P.S.

anni	coltivatori diretti	coloni e mezzadri	totale
1987 - 1991	62.970	821	63.791
1988 - 1992	146.640	2.102	148.742
1989 - 1993	92.715	1.039	93.754

## TRATTAMENTO SOSTITUTIVO DELLA RETRIBUZIONE

anno	ASSICUR. DISOCCUP.	INTEGRAZIONE SALARIALE per O.T.I.		
	n. domande presentate	n. domande istruite	n. lavoratori interessati	n. gg. integr. richieste
1990	908.512	19.128	21.663	499.833
1991	908.038	21.590	23.879	626.357
1992	911.571	18.530	23.784	568.841

Dagli elementi forniti dall'ente è possibile desumere:

- una forte contrazione, nelle variazioni e nelle nuove iscrizioni, dei lavoratori autonomi ed associati (C.D. e C.M.) e, in parallelo, nell'entità delle corrispondenti ditte, giornate tassate e unità attive (che, oltre alle ricordate 950.000 posizioni INPS, ricomprendono anche quelle INAIL), cui si contrappone un diverso andamento per gli imprenditori agricoli a titolo principale (IATP), che la legge n.233 del 1990 ha inserito tra i soggetti assicurati;
- una sensibile prevalenza delle giornate tassate, afferenti le zone agevolate, per tutte le categorie di lavoro autonomo;
- la prosecuzione della linea riflessiva, segnalata dal precedente referto, nel comparto che impiega lavoratori a tempo indeterminato;
- un iniziale andamento cedente anche per le ditte utilizzatrici di operai a tempo determinato e categorie assimilate, che inverte l'espansione rilevata nel triennio anteriore;
- una ripresa nella entità delle giornate imponibili per i compartecipanti familiari, che è distante tuttavia dal tetto di 3,9 milioni attinto nel biennio 88 - 89 ed un percorso disomogeneo sia per gli operai a tempo indeterminato che per quelli a tempo determinato, che capovolge le risultanze incrementali, delle stesse categorie, evidenziate nella precedente relazione;
- la sostanziale stazionarietà del numero annuo delle giornate accertate, nel settore dei lavoratori subordinati, che supera di poco i 100 milioni nel 1992 e che risulta ripartito nella misura del 41% per i "terreni non agevolati", del 29% per le "zone montane" e del 25% per le "zone svantaggiate";
- la quotazione delle giornate accertate, che non godono dei benefici della fiscalizzazione degli oneri sociali, in circa 2 punti percentuali rispetto a quelle fiscalizzate, nel comparto dei rapporti a tempo indeterminato e la loro incidenza pressochè irrilevante nei rapporti a tempo determinato;
- la tendenziale flessione delle domande di assegni familiari, riferite ai lavoratori autonomi, segnatamente rispetto alle punte di circa 158.000 e 126.000 raggiunte nel biennio '89 - '90;
- il consolidamento della pregressa crescita delle domande contro la disoccupazione e la manifestata ripresa, dopo la contrazione rilevata nel



precedente referto, di quelle di integrazione salariale, presentate dagli operai a tempo indeterminato.

Globalmente ne emerge un quadro che, nella riduzione complessiva degli indicatori quantitativi sull'attività espletata, rispecchia fedelmente l'ingravescente situazione del settore produttivo e, nei dati sulle agevolazioni, le sue caratteristiche di comparto previdenziale assistito, che produce alti costi a carico della collettività.

Nel secondo profilo va anzi ancora annotato che - secondo stime dell'ente - sugli oltre 8.000 comuni italiani, solo un numero di circa 1.500 non beneficiano di agevolazioni contributive.

Tale ultimo fattore poi finisce per incentivare l'insorgenza di rapporti fittizi a cagione della forte "appetibilità" della notevolissima remunerazione, che è possibile lucrare, in termini di prestazioni previdenziali.

Nè la problematica coinvolta è vicina alla soluzione, in quanto le più rigorose misure che il D.Lgs. n.375 del 1993 ha introdotto (negli artt.17 e 18) in materia di agevolazioni contributive - in attesa della generale riforma del sistema - sono state prima attenuate e poi differite da successive disposizioni (art.11 delle L. n.537/93 e 21 del D.L. n.55/95).

6.3 Una ulteriore disamina può ancora esplicitarsi, sull'azione condotta dallo SCAU, sia in ordine alle operazioni di verifica sulla rispondenza degli elenchi nominativi dei lavoratori dipendenti alla effettiva occupazione, sia nell'esercizio della vigilanza.

Quanto alle risultanze del primo compito, che si svolge essenzialmente mediante il controllo documentale incrociato fra le denunce trimestrali delle aziende, sulla mano d'opera impiegata ed i precitati atti del collocamento - dei quali è previsto l'invio nell'anno successivo a quello di riferimento e che giungono spesso tardivamente - l'ente ha fornito i dati che vengono riportati nel seguente prospetto.

## XII LEGISLATURA - DISEGNI DI LEGGE E RELAZIONI - DOCUMENTI

GIORNATE CONTRIBUTO RECUPERATE A  
SEGUITO DI ACCERTAMENTO D'UFFICIO

(retribuzione in milioni di lire)

nell'anno	per gli anni	O.T.I.		O.T.D.	CF/PC
		giornate	retribuzioni	giornate	giornate
1990	1990		821,2	284.526	3.129
	1982 - 1990		2.680,3		
	1981 e prec. 1990 e prec.	1.376		2.239.723	8.952
1991	1991		479,9	9.596	112
	1982 - 1990		2.621,1		
	1981 e prec. 1990 e prec.	156	0,2	1.347.026	122.127
1992	1992		777,6	121.549	3.811
	1991 e prec.		3.265,7	3.839.062	52.932

Rimane evidenziata una considerevole massa di giornate/contributo recuperate, che assume dimensioni notevoli soprattutto per gli operai a tempo determinato, ove si annida in gran parte l'evasione; alla stessa va assommata, nel profilo finanziario, l'applicazione delle somme aggiuntive, che sono enucleabili dagli specchi elaborati sui contributi posti in riscossione.

L'analisi disaggregata rivela tuttavia - sempre per i predetti operai, data la marginalità delle cifre afferenti le altre categorie (compartecipanti familiari e piccoli coloni) - una flessione nelle giornate recuperate per l'anno di competenza ed un sensibile aumento, nel '92, per quelle relative a periodi pregressi.

Un andamento pressoché analogo si riscontra anche nel dato delle retribuzioni, che manifesta un andamento più omogeneo nei recuperi concernenti gli esercizi anteriori.

In proposito l'ente ha più volte lamentato l'inadeguatezza delle procedure di controllo, che si caratterizzano per il contenuto prevalentemente formale e per l'intempestività dei riscontri; su tali incongruenze, d'altra parte, non ha avuto modo di incidere il già citato D.Lgs. n.375 del 1993, atteso che alle relative disposizioni è stata data un'attuazione del tutto marginale.

E' sufficiente in proposito annotare che uno solo degli adempimenti prescritti e cioè il regolamento ministeriale sul registro d'impresa - dopo successivi rinvii del termine previsto - è stato adottato in data 5 novembre 1994 (e pubblicato sulla G.U. del 17.1.1995).

Anche per quest'ultimo tuttavia la corrispondente scadenza applicativa è stata ancora dilazionata al 30 giugno 1995, in virtù dell'art.31 del D.L. n.55 del 25 febbraio 1995 (quale ultima riedizione del c.d. decreto "mille proroghe"), unitamente alle altre, che il precitato D.Lgs. n.375 ha stabilito per gli ulteriori provvedimenti apprestati, ai fini della razionalizzazione dei sistemi di accertamento e riscossione dei contributi.

Ma, d'altro canto, non può non rilevarsi che - a prescindere dalle oscillazioni del quadro normativo - è in ogni caso imputabile all'ente la faticosa e lenta introduzione, nel settore, delle tecniche informatiche, atteso che viene dislocata nell'anno 1994 la sola sperimentazione, con le corrispondenti procedure, del controllo incrociato dei dati ai fini della evidenziazione degli scostamenti sospetti ed esclusivamente nell'ambito di due uffici locali.

Proprio da tale ultima iniziativa, infatti, che ha preso il nome di "progetto Reggio Calabria" e della quale l'ente stesso ha proclamato la notevole proficuità, vengono posti in risalto, per un verso, i ritardi in precedenza accumulati e, per l'altro, le persistenti aree di massiccia evasione.

Sulle risultanze dei compiti di vigilanza, esperiti nei confronti delle aziende interessate durante il periodo in rassegna, dà contezza il seguente specchio riassuntivo.

## XII LEGISLATURA - DISEGNI DI LEGGE E RELAZIONI - DOCUMENTI

## RISULTANZE ATTIVITA' DI VIGILANZA

	(importi in milioni di lire)		
	1991	1992	1993
Numero sopralluoghi	3 619	4 605	4 550
Evasione contributiva in giornate recuperate	35 560	69 925	83 242
Importo contributi	518,9	1 163,7	2 350,2
Somme aggiuntive irrogate	447,7	469,6	1 559,6
Unità cancellate o iscritte:			
coltivatori diretti	+1355 -536	+1695 -932	+1892 -872
coloni e mezzadri	+24 -11	+50 -44	+19 -17
Segnalazioni posizioni irregolarità all'Ispettorato del Lavoro ed Enti var.	2 711	1 436	8 090

Rispetto alla progressiva flessione, segnalata nel precedente referto, emerge una ripresa di quasi tutti gli indicatori, che appare rilevante soprattutto nelle giornate recuperate nonché negli importi dei contributi e delle somme aggiuntive irrogate: in crescita nel '92, ma pressochè stazionario nell'anno successivo, è invece il numero dei sopralluoghi.

La dichiarata migliore efficacia degli interventi appare legata ad una strategia, attuata solo di recente - come è desumibile dalla relazione al consuntivo '93 - che è stata fondata su interventi diversificati e diretti verso obiettivi predeterminati (per aree, categorie di contribuenti, tipologia e dimensioni aziendali), in base cioè ad una programmazione selettiva sia degli ambiti territoriali che di quelli soggettivi, in precedenza quindi carente.

Nello stesso documento illustrato si dà atto, in particolare, della maggiore incisività dei sopralluoghi congiunti, con funzionari di altre amministrazioni, la cui positività ha indotto l'istituzione di un gruppo permanente, che ha operato per un trimestre.

In siffatta ottica - si osserva - avrebbe potuto quindi assumere valenza strategica la convenzione, stipulata con l'INPS e l'INAIL nel novembre 1990, per un più efficiente coordinamento della vigilanza, attraverso lo scambio istituzionalizzato delle rispettive informazioni e l'utilizzo di collegamenti telematici, le cui ampie potenzialità operative sono rimaste invece vanificate, a causa del tardivo processo di informatizzazione verificatori nell'ambito dello SCAU.

Ma a fronte di tali dimostrazioni di apertura ad azioni sinergiche, non è tuttavia mancato qualche atteggiamento dissonante.

In esito a specifica istruttoria, risalente al giugno 1993, è infatti emersa una interpretazione attuativa, in chiave antagonista, affermata dall'ente con riferimento ai poteri delle Commissioni - a composizione mista, formata da rappresentanti ministeriali e degli organismi previdenziali - che l'art.15 della legge 2 agosto 1990 n.223 ha istituito, presso il Ministero del lavoro, ai fini dell'accertamento e della verifica delle posizioni dei lavoratori autonomi e associati e quindi in vista del rafforzamento delle misure di contrasto all'evasione contributiva.

Rispetto al più ampio ambito di estensione dei compiti di tali collegi, sostenuto in un primo tempo dal Ministero del lavoro, ha finito infatti per prevalere la tesi, propugnata dallo SCAU, di un riesame circoscritto alle posizioni già istruite

dai suoi uffici, previa richiesta e sia pure sulla base di criteri, previamente determinati dalle commissioni.

Ciò ha in concreto comportato una sostanziale duplicazione di funzioni, siccome attestano le risultanze del 1992, che hanno evidenziato - secondo quanto riferisce l'ente in toni auto elogiativi - la conferma di oltre il 93% delle pratiche oggetto di revisione (n.6.909 su 7.455).

Alla luce del quadro testè descritto appare quindi determinante - ai fini dell'effettuazione di una più efficace azione di vigilanza e di contrasto all'evasione - procedere innanzitutto a sperimentare l'applicazione delle misure di razionalizzazione introdotte del ripetuto D.Lgs. n.375 del 1993 e quindi al rapido subingresso, nell'esercizio dei relativi compiti, da parte dell'INPS e dell'INAIL.

E' presumibile infatti che i menzionati organismi siano in grado di attingere migliori risultati, sia in ragione del più avanzato assetto di informatizzazione dei servizi, sia per l'identità delle funzioni e degli obiettivi da perseguire.

6.4 Brevi cenni merita infine il contenzioso, non solo per le sue dimensioni quantitative, ma per i riflessi nel profilo finanziario, sui quali si tornerà in appresso.

Trattasi, in massima parte, di vertenze connesse all'accertamento contributivo ed alla iscrizione o alla mancata iscrizione, negli elenchi, dei beneficiari delle prestazioni.

Fra di esse assumono prevalenza le richieste di rimborso di contributi da parte di aziende ubicate in territori montani o zone svantaggiate.

L'anno '93 ha segnato un incremento superiore alla media per effetto sia delle azioni avviate da imprese dislocate in zone montane - in esito alla sentenza n.370/85 della Corte costituzionale, che ha implicato l'estensione delle agevolazioni anche ai territori ubicati ad altitudine inferiore a quella prescritta dal legislatore ordinario (700 m.) - per la restituzione di piccoli importi, sia di quelle iniziate dai lavoratori dipendenti, per la rifusione di contributi versati, mediante rivalsa salariale, in costanza di rapporto con aziende operanti nelle predette zone.

Ancora di vasta portata è il fenomeno delle vertenze in materia di rimborso del contributo S.S.N., che viene in parte fronteggiato con conciliazioni giudiziali, mirate a ridurre le maggiori spese che avrebbe liquidato l'organo giudicante, a

seguito della nota sentenza della Corte Costituzionale che ha dichiarato l'incostituzionalità dei minimi di legge (n.431 del 1987).

In termini numerici il fenomeno presenta nel '93 i seguenti dati:

cause prese in carico nell'anno	num.	21.360	(11.023, nel '92)
" definite	"	15.145	
differenze	"	6.215	
residuo anni precedenti	"	19.554	
giacenza	"	25.769	(19.554, nel '92).

Al riguardo, non può non convenirsi con la raccomandazione formulata dal collegio di revisione - nella relazione al preventivo 1995 - che ha richiamato l'esigenza di adottare ogni utile iniziativa di rimedio, volta a ridurre il fenomeno, anche sul piano delle proposte sul piano legislativo.

Iniziative queste ultime - conviene soggiungere - che coinvolgono soprattutto le responsabilità dell'amministrazione vigilante e che prescindono dalla statuita soppressione dell'ente.



7. I bilanci

7.1 Il seguente prospetto dà conto dei tempi di deliberazione, trasmissione e pronuncia ministeriale, con riguardo ai bilanci preventivi e consuntivi.

<b>anni</b>		<b>Commissione Centrale</b>	<b>invio</b>	<b>pronuncia ministeriale</b>
<b>1992</b>	Bilancio preventivo	29/11/91	02/01/92	
	Conto consuntivo	15/09/93	23/09/93	M. tesoro 9/11/93 M. lavoro 14/03/94
<b>1993</b>	Bilancio preventivo	16/12/92	05/01/93	
	Conto consuntivo	28/07/94	04/08/94	M. tesoro 17/11/94
<b>1994</b>	Bilancio preventivo	22/12/93	14/01/94	M. tesoro 4/03/94 M. lavoro 15/04/94
<b>1995</b>	Bilancio preventivo	07/12/94	13/01/95	M. tesoro 10/02/95

Ne emerge una accentuazione dei ritardi - già segnalati nella precedente relazione - negli adempimenti rimessi all'ente, rispetto alle prescritte scadenze del 30 ottobre, per i preventivi e del 30 aprile, per i consuntivi.

Siffatto comportamento appare sintomatico di carenze funzionali e tale osservazione è avvalorata dalla considerazione che le date esposte concernono l'invio di documenti in bozza - cui segue a distanza di circa un biennio l'esemplare a stampa - e che gran parte degli allegati statistici sull'attività risultano compilati manualmente.

Sotto altro profilo, una più visibile ed incisiva azione è da segnalare nel più recente operato del collegio di revisione, che ha rilevato - in tema di bilanci della gestione ordinaria - l'esigenza dell'accorpamento dei capitoli di spesa con oggetto omogeneo e di una loro disaggregazione, laddove meglio rispondente a principi di chiarezza ed intelligibilità e la necessità di una migliore impostazione dei conti, per le gestioni di previdenza integrativa, sulle quali si tornerà partitamente.

Tali, pur valide osservazioni, risultano peraltro in gran parte superate, con la statuita soppressione dell'ente.

Analitiche, puntuali e compiute risultano, in particolare, le relazioni al consuntivo '93 ed al preventivo '95, sulle cui notazioni principali sarà dato conto successivamente.

Dopo le reiterate segnalazioni dei precedenti referti, che sottolineavano l'obbligatorietà di una pronuncia ministeriale sui bilanci, deve rilevarsi una prima positiva risposta, che tuttavia ancora non si sostanzia nell'indispensabile espressione di un compiuto giudizio - pur conciso - che, previa valutazione degli aspetti salienti della gestione, esprima un apprezzamento sia sulle risultanze dei conti che sul conseguimento delle finalità istituzionali.

Sul consuntivo del '92, a seguito di parere del Tesoro, che ha fatto richiamo essenzialmente all'esigenza di recupero dei crediti contributivi, anche per i riflessi sulle gestioni INPS e INAIL, il Ministero del lavoro, oltre a ribadire quanto rilevato dal Tesoro, ha sottolineato l'esigenza di pervenire al riequilibrio dei fondi di previdenza e quiescenza del personale.

Ambedue le questioni sono state poi riprese - sulla scorta anche delle notazioni del collegio di revisione - nel parere del Tesoro sul consuntivo '93, che ha rappresentato la necessità di rispettare le cadenze prescritte per la compilazione del bilancio tecnico, con riguardo ai fondi già citati.

Non risulta ancora intervenuta la pronuncia del Ministero del lavoro.

Una raccomandazione del Ministero del tesoro all'osservanza delle direttive governative, in materia di contenimento delle spese non obbligatorie e dei limiti in materia di assunzioni di personale, emerge dal parere sul preventivo '94, che è stata fatta propria dal Ministero del lavoro, il quale ha inoltre ribadito la problematica sul riequilibrio dei fondi, nonché l'obbligo di procedere all'utilizzo dell'avanzo nei limiti delle effettive disponibilità e quello di una tempestiva delibera e trasmissione dei bilanci.

Ancora il Tesoro - facendo proprie talune osservazioni formulate dal collegio di revisione - ha sottolineato l'opportunità, con riferimento agli stanziamenti del bilancio preventivo per il 1995, di contenere le spese, segnatamente nel settore informatico, anche in considerazione dell'ormai ravvicinata soppressione dell'ente.

Anche con riguardo al documento di bilancio, testè menzionato, non si ha ancora notizia della pronuncia del Ministero del lavoro.

Da segnalare, per le potenzialità dell'iniziativa, in un'ottica di feedback, è la nota 20 aprile 1994, con la quale il Ministero del tesoro - I.G.F. ha chiesto al Ministero del lavoro di far conoscere le iniziative adottate per l'attuazione degli adempimenti richiesti dalla Corte, nell'ultimo referto sullo SCAU.

Vale tuttavia annotare che alla stessa non è stata data alcuna risposta, nè dall'amministrazione vigilante, nè dalla Presidenza del Consiglio, alla quale era stata estesa, sia per conoscenza che per l'eventuale attivazione dei suoi precipui compiti di impulso e coordinamento.

E ciò a prescindere dalla scelta, successivamente adottata in sede parlamentare, che ha condotto alla decisione di sopprimere lo SCAU, nel dicembre dello stesso anno 1994, a far tempo - come già precisato - dal 1° luglio 1995.

## 8. Il rendiconto finanziario

8.1 La tavola che segue pone a raffronto le previsioni iniziali e quelle definitive, nonché gli accertamenti e gli impegni; si precisa, in proposito, che le voci disaggregate evidenziano solo le categorie di maggiore consistenza o significatività.



Dall'analisi dei dati totali emerge, per il 1992, l'assenza di scostamenti nelle previsioni definitive, che tuttavia, nel solo versante della spesa, registrano talune variazioni nei singoli importi che, pur compensandosi globalmente, appaiono tuttavia in qualche caso notevoli.

Le differenze più consistenti si rilevano nelle spese per liti, tanto in valori assoluti quanto in termini percentuali, che vengono bilanciate soprattutto dal più ampio decremento del fondo di riserva, il cui utilizzo quasi integrale copre anche gli aumenti degli oneri di quiescenza e dell'acquisto di beni di consumo e servizi.

Una sensibile divaricazione è registrabile anche negli accertamenti - segnatamente nei recuperi e rimborsi e nelle partite di giro - e così negli impegni totali, principalmente per taluni oneri di personale e per gli acquisti di beni di consumo e servizi, nonché nella concessione di crediti ed anticipazioni.

Il 1993 segue un andamento identico, nei totali delle previsioni definitive, con una forbice però più ristretta nel numero e negli importi delle voci disaggregate di spesa, circoscritte infatti essenzialmente agli acquisti di beni di consumo e servizi, in negativo, ed, in positivo, alle liti.

Meno sensibile è anche lo scostamento per gli accertamenti e gli impegni, che interessa essenzialmente le stesse voci.

Per ciascuno degli anni in rassegna la manovra di aggiustamento, in corso di esercizio, può ritenersi in linea di massima fisiologica, fatta eccezione per la variazione incrementativa concernente l'acquisto di beni di consumo e servizi, operata nel 1992, che si è rivelata inutilmente eccedentaria.

Attendibili appaiono le previsioni di entrata e ciò anche in ragione del sistema di finanziamento apprestato per l'ente, che trae pressochè integrale alimentazione - come già cennato - dalle contribuzioni poste a carico dell'INPS e dell'INAIL.

Alcuni aspetti di sovrastima si notano invece nel versante delle spese.

Se appaiono infatti in parte giustificabili le economie negli oneri di personale, a causa dei programmati e non attuati reclutamenti - peraltro suscettibili di minore divaricazione, con una più accurata valutazione dei limiti consentiti dalla disciplina sul contingentamento delle assunzioni - meno plausibili si configurano quelle riferite all'acquisto di beni di consumi e servizi.

Per tali ultimi stanziamenti infatti gli impegni si sono sistematicamente collocati al di sotto delle previsioni iniziali, per di più variate incomprensibilmente in aumento - come già detto - nel corso dell'esercizio 1992.

Il fenomeno sembra destinato a riprodursi anche negli esercizi '94 e '95.

In particolare, per il preventivo '95, il Collegio di revisione ha opportunamente richiamato l'attenzione dell'ente su taluni capitoli della stessa categoria IV<sup>^</sup>, che apparivano ulteriormente dilatati, per una attenta verifica sulla concretezza delle previsioni, anche in base alle effettive capacità operative.

Al riguardo conviene aggiungere che, quanto alla larghezza delle previsioni di spesa, non può escludersi una qualche connessione con l'intento di acquisire una maggiore disponibilità di mezzi finanziari, atteso che i contributi riconosciuti all'ente - a valere sulle rimesse dovute all'INPS e all'INAIL - sono sostanzialmente rapportati agli oneri complessivi di funzionamento, esposti nel bilancio preventivo.

Ciò anche se il fenomeno risulta in buona parte riassorbito con il riversamento dell'avanzo di amministrazione nel successivo esercizio.

8.2 Le risultanze finali della gestione finanziaria di competenza sono compendiate nel seguente prospetto che riporta, parimenti a quelli successivi, anche l'esercizio 1991, ai fini di un opportuno raffronto.

## XII LEGISLATURA - DISEGNI DI LEGGE E RELAZIONI - DOCUMENTI

(in milioni di lire)			
	1991	1992	1993
<b>ENTRATE</b>			
- Entrate correnti	152.260,2	206.840,9	187.187,4
- Entrate in conto capitale	1.047,9	1.077,6	924,6
- Partite di giro	4.767.430,5	3.328.167,5	4.245.057,4
Totale entrate	4.930.738,6	3.536.086,0	4.433.169,4
Disavanzo finanziario	6.747,0	-----	-----
Totale a pareggio	4.937.485,6	3.536.086,0	4.433.169,4
<b>SPESE</b>			
- Spese correnti	164.714,3	172.371,9	181.545,4
- Spese in conto capitale	5.340,8	5.874,2	5.445,1
- Partite di giro	4.767.430,5	3.328.167,5	4.245.057,4
Totale spese	4.937.485,6	3.506.413,6	4.432.047,9
Avanzo finanziario	-----	29.672,4	1.121,5
Totale a pareggio	4.937.485,6	3.536.086,0	4.433.169,4

Nel procedere all'analisi dei conti, va innanzitutto precisato che la gestione ordinaria non pone problemi di equilibrio - che si presentano invece per i fondi previdenziali interni, sui quali si tornerà in prosieguo - poichè l'ente non provvede alla erogazione delle prestazioni (curata appunto dall'INPS e dall'INAIL), ma alla sola riscossione delle contribuzioni nei confronti delle categorie interessate.

Ed inoltre perché le entrate correnti sono rappresentate pressochè integralmente dal finanziamento, posto dalla legge, a carico dei precitati organismi previdenziali e vengono dimensionate sulle spese di esercizio stanziare da parte dell'ente, in sede di predisposizione del bilancio di previsione, come in precedenza si è anticipato.

E' infatti agevole ricavare, dal prospetto, che al disavanzo del 1991, causato dal saldo negativo delle poste correnti e di quelle in conto capitale, sono seguiti due avanzi, il primo dei quali di dimensioni cospicue.

Tali positive risultanze sono dovute, nel '92, ad un ampio differenziale attivo di parte corrente, che sopravanza anche quello passivo di investimento e che può imputarsi alle maggiori risorse acquisite in esito al rilevato fenomeno di sovrastima delle spese.

La riduzione di quest'ultimo fenomeno e l'utilizzo dell'avanzo di amministrazione del precedente esercizio è all'origine del meno sensibile saldo attivo realizzato nel 1993.

Con riguardo al differenziale negativo delle poste in conto capitale, può osservarsi che esso manifesta un andamento stabile, anche nella dimensione delle cifre assolute, che appare costante nel tempo pur risalendo sino al 1989 e cioè all'anno iniziale del precedente referto.

In proposito conviene specificare che le entrate della specie rappresentano essenzialmente rimborsi delle quote capitale dei prestiti concessi al personale, le quali manifestano una contrazione, in ragione della flettente richiesta dei dipendenti, a sua volta dovuta alla minore convenienza prodotta dall'aumento del tasso legale di interesse.

Le correlative spese - oltre che ad importi pressochè equivalenti, destinati alla erogazione di prestiti - ricomprendono acquisti di immobilizzazioni tecniche (in gran parte di attrezzature informatiche hardware) e di immobili.

La maggior disponibilità di risorse finanziarie ha infatti finito per incentivare gli investimenti, che si sono altresì estesi all'acquisto di due sedi per uffici locali:



in quest'ultimo caso pertanto, attuando una interpretazione lata dell'apposita disciplina sulle contribuzioni che, in senso stretto, erano e sono preordinate - come si preciserà più avanti - al funzionamento ordinario dello SCAU.

Rinviando a breve l'analisi delle poste correnti, vengono in esame in questa sede le partite di giro, che inusualmente assumono valenza centrale - nel profilo giuridico, contabile e finanziario - poichè costituiscono l'espressione in cifre della fondamentale azione istituzionale rimessa allo SCAU.

Salvo che per una quota, comparativamente modesta, di importi bilanciati - riferiti ad obblighi previdenziali e fiscali, per conto di terzi e ad anticipazioni e rientri di somme, per il funzionamento degli uffici periferici - le voci in questione danno infatti la rappresentazione della funzione di accertamento e riscossione dei contributi, posti a carico dei datori di lavoro e dei lavoratori agricoli, che è compito principale dello SCAU.

Esse configurano quindi un importante indicatore sull'adeguatezza dell'assetto organizzativo e sul grado di efficienza e di economicità della gestione.

Al riguardo viene elaborato l'unito prospetto che, sulla base delle risultanze di competenza del consuntivo, confronta i contributi previdenziali (rispettivamente accertati o riscossi) con le spese correnti e con quelle totali (al netto delle partite di giro), evidenziandone l'incidenza, nell'ambito di un arco di tempo che risale al 1989.

## XII LEGISLATURA - DISEGNI DI LEGGE E RELAZIONI - DOCUMENTI

(in milioni di lire)

anni	contributi previdenziali accertati	spese correnti		spese correnti + spese in c/capitale	
			%		%
1989	2.802.449,3	117.724,3	4,2	122.852,5	4,4
1990	3.184.798,4	139.352,1	4,4	144.056,7	4,5
1991	4.623.472,7	164.714,3	3,6	170.055,1	3,7
1992	3.169.863,2	172.371,9	5,4	178.246,1	5,6
1993	4.088.229,1	181.545,4	4,4	186.990,5	4,6

(in milioni di lire)

anni	contributi previdenziali riscossi	spese correnti		spese correnti + spese in c/capitale	
			%		%
1989	1.923.900,0	117.724,3	6,1	122.852,5	6,4
1990	2.215.704,0	139.352,1	6,3	144.056,7	6,5
1991	1.977.977,5	164.714,3	8,3	170.055,1	8,6
1992	2.631.282,0	172.371,9	6,6	178.246,1	6,8
1993	2.803.915,8	181.545,4	6,5	186.990,5	6,7

Dai dati esposti si evince innanzitutto un maggior costo del servizio, nel più probante profilo degli incassi (rispetto agli accertamenti) ed una punta, segnata nel 1991, che si attenua negli ultimi due esercizi, nei quali i valori si riportano nei limiti prossimi a quelli del biennio iniziale.

Pur mancando indicatori attendibili, per stimare l'area di evasione, può quindi propendersi per un modesto recupero di efficienza, conseguito negli esercizi oggetto di referto, durante i quali sono intervenuti i provvedimenti di condono, che hanno differito i termini di assolvimento dell'obbligo contributivo.

Meno probanti si rivelano invece i sottoriportati dati, tratti dagli ultimi due preventivi, sia perchè non sono riferiti alle effettive riscossioni, sia perchè potrebbero soffrire maggiormente il rilevato fenomeno di sovrastima delle spese.

(in milioni di lire)

	Contrib. prev. previsti	Spese correnti	%	Spese correnti + sp. in c/capit.	%
1994	4.413.815,-	268.198,-	6,1	285.672,-	6,5
1995	3.908.351,-	259.349,-	6,6	277.323,-	7,1

Dal quadro complessivo emerge comunque una forbice di riferimento, che oscilla, con riguardo alle riscossioni, da un minimo di 6,1 ad un massimo di 8,6 nei consuntivi e da 6,1 a 7,1 nei preventivi.

In proposito sembra utile riportare - pur nella consapevolezza della non agevole comparabilità dei dati, anche in ragione delle molteplici ulteriori funzioni svolte dallo SCAU - i corrispettivi riconosciuti ai concessionari del servizio di riscossione dei tributi e di altre entrate, dello Stato e di altri enti pubblici, che sono stati desunti dalla G.U. n.49 del 28.2.95: a) una commissione dello 0,30% dei versamenti diretti (entro limiti minimi e massimi); b) un compenso per la riscossione degli importi iscritti a ruolo per i pagamenti anteriori alla notifica dell'avviso di mora, pari all'1% delle somme riscosse (entro limiti minimi e massimi); c) un compenso per le somme riscosse coattivamente, pari al 3,65% delle relative riscossioni; d) un compenso in cifra fissa per ciascun abitante servito, variabile per ciascuna provincia (dalle L.205 di Parma alle L.37.779 di Rieti).

Conviene altresì precisare che le operazioni meno distanti, nel profilo delle assimilabilità, appaiono quelle contrassegnate dalla lettera b), prescindendo ovviamente dal compenso di cui alla lettera d).

## XII LEGISLATURA - DISEGNI DI LEGGE E RELAZIONI - DOCUMENTI

8.3 Il totale delle entrate correnti segna un andamento oscillante, ma in tendenziale lievitazione, come si desume dall'unito prospetto:

(in milioni di lire)

Cat.	<i>ENTRATE CORRENTI</i>	1991	%	1992	%	1993	%
III	Trasferimenti dallo Stato	-----					
VI	Trasferimenti da altri Enti						
	Gestione INPS - Gestione INAIL	159.638,0	98,4	201.590,0	97,5	182.214,0	97,3
VII	Entrate da vendita di beni e da prestazione di servizi	1.684,2	1,0	1.677,9	0,8	1.930,5	1,1
VIII	Redditi e proventi patrimoniali:						
	- interessi sui conti di Tesoreria	198,7	0,1	366,3	0,2	288,0	0,1
	- interessi su prestiti al Pers	246,3	0,2	304,6	0,1	323,0	0,2
	- redditi e prov. da beni immobili devoluti all'Ente	3,3	--	3,3	---	-----	--
IX	Recuperi e rimborsi diversi	424,1	0,3	2.886,2	1,4	2.407,5	1,3
X	Contrib. personale mutuario al F. do Garanzia Prestiti	65,6	---	22,6	---	24,4	---
	<b>Totale</b>	<b>162.260,2</b>	<b>100</b>	<b>206.840,9</b>	<b>100</b>	<b>187.187,4</b>	<b>100</b>

Nelle componenti, fondamentale - come già cennato - è l'apporto contributivo posto a carico dell'INPS e dell'INAIL, che integra oltre il 97% delle risorse complessive, nel biennio in rassegna e rappresenta il sistema di finanziamento assicurato all'ente dal legislatore.

Esso viene disposto annualmente, con decreto del Ministro del lavoro, allo scopo di coprire le spese che lo SCAU deve sostenere per l'assolvimento dei compiti di accertamento e riscossione dei contributi e di accertamento dei soggetti aventi diritto alle prestazioni previdenziali (art. 4, della L.5.4.63 n.322; art.19, della L.9.1.63 n.9; art.5, della L.27.12.73 n.852).

Sempre con lo stesso provvedimento, viene poi fissato il contributo dovuto, dalla gestione dell'assicurazione obbligatoria per la disoccupazione involontaria, a titolo di rimborso spese per i corrispondenti adempimenti (art.11, del D.P.R. 24.11.55 n.1323).

Ulteriore apporto e ancora con lo stesso decreto, viene stabilito in relazione ai compiti di accertamento, riscossione e recupero dei contributi sociali di malattia, già propri degli enti mutualistici soppressi e affidati all'INPS, dall'art.76 della legge 23 dicembre 1978 n.833, sulla riforma sanitaria (art.3, del D.L. 30.12.79 n.663, nel testo risultante dall'art.1 della legge di conversione 29.2.80 n.33, recante modifiche al precitato art.76 della L. n.833).

Tratto comune delle varie disposizioni richiamate resta comunque il riferimento al parametro degli oneri sostenuti dallo SCAU per l'espletamento delle funzioni ad esso assegnate, che dovrebbe comportare - come già anticipato - la precipua destinazione delle corrispondenti risorse alla copertura delle spese di funzionamento ordinario.

Ne consegue l'ampia latitudine di espansione dell'interpretazione estensiva, che ha condotto l'ente ad impiegare, almeno in parte - per quanto si dirà tra poco - le risorse in questione, non solo per le spese di manutenzione straordinaria e l'acquisto di immobilizzazioni tecniche, ma altresì per l'acquisizione di immobili, sia pure utilizzati per le sedi degli uffici.

Oltre a tale componente essenziale, altra voce degli introiti, meritevole di segnalazione, è appunto quella derivante dalla vendita di beni e servizi, che rappresenta le somme connesse ad accertamento e riscossione dei contributi per le prestazioni integrative di malattia e di quelli associativi per l'assistenza contrattuale, che presentano una pressochè costante lievitazione e raggiungono nel

## XII LEGISLATURA - DISEGNI DI LEGGE E RELAZIONI - DOCUMENTI

biennio in esame il punto percentuale delle entrate complessive, sfiorando nel '93 il valore assoluto di circa 2 miliardi.

Ulteriore voce di dimensioni consistenti è quella concernente recuperi e rimborsi, aventi carattere di reintegro dei costi, che nel biennio 92/93 ricomprende la quota posta a carico del personale per il servizio mensa e l'importo addebitato al fondo di previdenza (gestione quiescenza) per minori prestazioni erogate a titolo di indennità di buonuscita, rispetto allo stanziamento previsionale iscritto nel bilancio del fondo stesso, che sarà oggetto di specifica analisi.

Un breve cenno meritano infine i redditi e proventi patrimoniali, soprattutto per segnalare l'azzeramento della voce, verificatosi nel '93, per gli accertamenti derivanti dai beni immobili devoluti all'ente, dei quali si tratterà specificamente, a commento del conto patrimoniale.

8.4 Il totale delle spese correnti segna invece una costante dilatazione, come è agevole dedurre dal seguente prospetto.

Cat.	SPESE CORRENTI	(in milioni di lire)					
		1991	%	1992	%	1993	%
I	Spese per gli Organi	328.7	0.2	386.7	0.2	372.7	0.2
II	Oneri per il personale	110 234.6	66.9	114 637.1	66.5	111 265.0	61.3
III	Oneri per il personale in quiescenza	17 464.3	10.6	19 756.0	11.5	21 146.8	11.7
IV	Acquisto beni di consumo e servizi	33 667.8	20.4	31 802.3	18.4	36 925.8	21.4
VI	Trasferimenti passivi	920.5	0.6	1 838.9	1.1	2 554.5	1.4
VII	Oneri finanziari	1.9	--	5.6	---	15.0	---
VIII	Oneri tributari	358.7	0.2	520.0	0.3	441.6	0.2
X	Festizioni e rimborsi diversi	3.5	---	1.2	---	5.1	---
X	Spese non classificabili in altre voci	1 734.3	1.1	3 424.1	2.0	6 628.9	3.3
	Totale	164 714.3	100	172 371.9	100	181 545.4	100

Il ritmo di espansione appare tuttavia rallentato rispetto al triennio, oggetto di precedente referto, durante il quale si era registrata un'escursione da 117 a 164 miliardi.

Le componenti di maggior consistenza permangono quelle afferenti gli oneri per il personale in servizio ed in quiescenza, sulle cui valutazioni di maggior dettaglio si rinvia alla specifica pregressa trattazione.

In questa sede ed in un'ottica di quadro complessivo, va annotato il percorso altalenante dei primi e la graduale lievitazione dei secondi; la punta attinta dal trattamento di attività nel '92 è riconnessa, oltre che al già evidenziato transitorio recupero delle unità in servizio, ad un più ampio apporto al fondo di previdenza integrativa (12,2 mld), ridottosi nel successivo esercizio in un importo sensibilmente inferiore (8,3 mld).

Conviene ancora segnalare la diminuita incidenza - sul totale delle uscite correnti - sia degli oneri del personale in servizio, che scende dal 66 al 61% sia dei valori complessivi (includenti anche quelli di quiescenza), che flettono dal 77 al 73%; gli importi delle categorie II<sup>^</sup> e III<sup>^</sup> assorbono comunque circa i tre quarti della integrale spesa in esame.

Significativo appare altresì operare un raffronto tra i contributi previdenziali riscossi e gli oneri per le unità in servizio - che tuttavia non esauriscono il costo delle risorse umane - riportando la serie storica dei dati risalenti al primo esercizio del precedente referto, così come desunti dalla categoria II dei consuntivi ed espressi in milioni.

	1	2	% di 2 su 1
89	1.923.900	80.515	4,2
90	2.215.704	97.180	4,4
91	1.977.977	110.234	5,6
92	2.631.282	114.637	4,4
93	2.803.915	111.235	3,4

Se ne desume una sensibile contrazione nell'incidenza della spesa, impegnata per il personale, nell'ultimo esercizio e quindi, in parte, un migliore risultato, in termini di rendimento della forza lavoro impiegata.

La seconda voce in ordine di grandezza riguarda gli acquisti di beni di consumo e servizi - già analizzati nelle componenti di maggior rilievo nelle notazioni sulla struttura, alle quali si fa rinvio - che si flettono nel 1992, per risalire nell'anno successivo ad un livello superiore al tetto toccato nel 1991.

Da sottolineare è ancora l'incidenza sulle spese correnti, che dopo la transitoria contrazione nell'esercizio intermedio, cresce di un punto percentuale rispetto al 1991, assorbendo circa un quinto delle uscite all'esame nel 1993.

Qualche cenno esplicativo meritano infine i trasferimenti passivi e le spese non classificabili in altre voci, i cui importi registrano una costante dinamica espansiva.

I primi comprendono gli oneri, per interventi di carattere assistenziale e sociale in favore del personale, riconnessi all'applicazione della disciplina contrattuale, mentre le seconde si riferiscono quasi integralmente alle spese legali e giudiziali sostenute dall'ente per le vertenze concernenti l'accertamento e la riscossione dei contributi agricoli, che hanno raggiunto dimensioni definite dell'ente stesso "imprevedibili", a seguito delle sentenze della Corte costituzionale sui minimali sanitari e sulle zone montane, delle quali si è già fatto cenno e che saranno ancora richiamate successivamente.

In esito a specifica istruttoria, si è accertato che l'ente si avvale in misura notevole di prestazioni esterne, principalmente per le vertenze aperte in località decentrate.

Il ricorso ad estranei, se appare giustificato nonostante l'esistenza di un'apposito ufficio legale, in ragione soprattutto della mole del contenzioso e della sua diffusione sul territorio, non è tuttavia esente da censure a causa della mancata predeterminazione dei criteri di scelta dei professionisti utilizzati e per la rilevata concentrazione del conferimento delle vertenze nei confronti di un ristretto numero di soggetti.



## XII LEGISLATURA - DISEGNI DI LEGGE E RELAZIONI - DOCUMENTI

9. Il conto economico

9.1 Le risultanze economiche vengono espone nel seguente prospetto.

		(in milioni di lire)						
		1991	1992	1993	1991	1992	1993	
<b>ENTRATE CORRENTI</b>		<b>162.260,2</b>	<b>206.840,9</b>	<b>187.167,4</b>	<b>SPESE CORRENTI</b>	<b>164.714,3</b>	<b>172.371,9</b>	<b>181.545,4</b>
Sopravvenienze attive		114,4	183,7	356,2	Ammortamenti e deperimenti	1.356,8	4.152,3	2.730,8
Insussistenze passive		105.842,8	156.153,5	682.576,1	Accantonamenti	51,9	13,8	26,2
					Sopravvenienze passive	16,6	-----	-----
					Insussistenze attive	107.196,4	153.547,7	681.980,1
<b>Totale generale</b>		<b>268.217,4</b>	<b>363.178,1</b>	<b>870.119,7</b>	<b>Totale generale</b>	<b>273.336,0</b>	<b>330.085,7</b>	<b>866.282,5</b>
<b>Disavanzo economico</b>		<b>5.118,6</b>	<b>-----</b>	<b>-----</b>	<b>Avanzo economico</b>	<b>-----</b>	<b>33.092,4</b>	<b>3.837,2</b>
<b>Totale a pareggio</b>		<b>273.336,0</b>	<b>363.178,1</b>	<b>870.119,7</b>	<b>Totale a pareggio</b>	<b>273.336,0</b>	<b>363.178,1</b>	<b>870.119,7</b>

Così come già annotato, per il conto finanziario, anche per quello ora all'esame sia il deficit (nel '91) che gli avanzi (nel '92 e nel '93) sono essenzialmente influenzati dal saldo di parte corrente, per il quale si rinvia alla specifica trattazione.

Nel profilo economico, la gestione non merita particolare attenzione, atteso l'andamento fisiologico degli ammortamenti, che si dilatano nel 1992, in ragione dei maggiori acquisti, di attrezzature informatiche e macchine e arredi di ufficio, effettuati nel precedente esercizio.

Le sopravvenienze ed insussistenze registrano importi di più ampia consistenza nell'esercizio 1993, che tuttavia rinvengono spiegazione in un riaccertamento di residui, attivi e passivi, della gestione contributiva, i quali derivano a loro volta da variazioni delle basi imponibili e, per la gran parte, restano riconnessi alla sentenza della Corte costituzionale n.431 del 31 dicembre 1987, che ha dichiarato illegittimi i "minimali contributivi" per le prestazioni del S.S.N. in favore dei coltivatori diretti, mezzadri e coloni.

Sempre con riferimento alla gestione contributiva - alla quale si collegano le sopravvenienze ed insussistenze anche nel precedente esercizio - le altre somme riguardano variazioni delle basi imponibili, dovute a cancellazioni di unità di lavoratori autonomi e associati, al riconoscimento di agevolazioni contributive, ad accoglimento di ricorsi, a sgravi di oneri accessori già quantificati.

## 10. La situazione patrimoniale e amministrativa

10.1 Alla chiusura degli esercizi considerati la situazione patrimoniale presentava le seguenti consistenze:

XII LEGISLATURA - DISEGNI DI LEGGE E RELAZIONI - DOCUMENTI

	1991	1992	1993
<b>ATTIVITA'</b>			
Cassa	1.565,3	4.829,7	1.328,1
Residui attivi	4.770.291,7	3.726.592,7	4.049.511,9
Prestiti al personale	5.032,2	4.712,3	4.567,0
Introdotti	677,2	3.701,1	6.851,1
Immobilitazioni tecniche	22.723,8	24.816,5	26.330,6
Totale Attività	4.800.280,2	3.764.652,3	4.088.588,6
Totale a pareggio	4.800.280,2	3.764.652,3	4.088.588,6
Attività del Fondo integrativo di previdenza	24.355,5	22.829,6	18.848,7
Totale generale	4.824.635,7	3.787.481,9	4.107.437,3
Conti d'ordine	297,1	297,0	298,3
Conto terzi per immobile Bari	2.200,0	.....	.....
<b>PASSIVITA'</b>			
Debiti bancari	368,4	368,4	368,4
Residui passivi	4.744.276,5	3.671.390,0	3.988.733,9
Fondo garanzia prestiti	238,8	252,6	277,0
Fondo ammortamento mobili e macchine	7.156,0	11.308,4	14.039,2
Totale passività	4.752.039,7	3.693.319,4	4.003.418,5
Avanzo Patrimoniale	48.240,5	81.332,9	85.170,1
Totale a pareggio	4.800.280,2	3.764.652,3	4.088.588,6
Passività del Fondo integrativo di previdenza	24.355,5	22.829,6	18.848,7
Totale generale	4.824.635,7	3.787.481,9	4.107.437,3
Conti d'ordine	297,1	297,0	298,3
Conto terzi per immobile Bari	2.200,0	.....	.....

Preliminarmente e in ambito di notazioni generali, si deve innanzitutto precisare che nel prospetto sono state riportate le risultanze finali del fondo di previdenza, che l'ente non ha esposto, a partire dal 1992, nel conto patrimoniale della gestione ordinaria, benchè l'art.34 (1° comma) del relativo regolamento, ne statuisca l'evidenziazione contabile nei suoi bilanci annuali.

Ancora sul piano complessivo, deve annotarsi che l'ente stesso, nonostante sia tenuto all'osservanza delle norme del D.P.R. n.696/1979 ed a conformarsi al relativo allegato G - per espresso disposto del proprio regolamento contabile (art.33, 1°c.) - non provvede a disaggregare le componenti del patrimonio netto, che inoltre viene denominato avanzo patrimoniale.

Le variazioni di tale avanzo sono peraltro speculari a quelle del risultato economico - del quale è tuttavia impedita l'immediatezza della visibilità e del raffronto - e che trova corrispondenza nel saldo tra le attività e le passività patrimoniali.

Quale ultima considerazione, in tema di impostazione del conto, va ancora osservata la mancanza sia del prescritto fondo di ammortamento, per i beni immobili, sia della situazione dei residui pregressi, distinti per capitolo ed esercizio di provenienza.

10.2 Il totale delle attività, che appare in tendenziale flessione, è in massima parte influenzato dalla massa dei residui e questi ultimi, a loro volta, dalla gestione *contributiva, riscontrabile nelle partite di giro del conto finanziario.*

Su tali crediti contributivi si rinvia alla trattazione svolta in tema di attività: qui può rammentarsi che il dimensionamento operato nel biennio '92 - '93 è dovuto a più incisive iniziative condotte dall'ente.

I residui attivi della gestione ordinaria si quantizzano in circa 73 mld. nel '92 e 92 mld. nel '93 ed attengono in prevalenza al finanziamento posto a carico dell'INPS e dell'INAIL, nonché ad altri importi, più modesti e comunque interamente riscossi nel corso del successivo esercizio.

La seconda voce, in ordine di grandezza, è costituita dalle immobilizzazioni tecniche, che corrispondono alle attrezzature destinate a garantire il funzionamento dell'istituto e sono rappresentate da mobili e macchine di ufficio e da strumentazione hardware acquisita nell'ambito del progetto di informatizzazione dei servizi.

La costante lievitazione delle cifre attesta il crescente ammontare delle specifiche spese di investimento, delle quali si è già trattato, anche per porne in luce gli effetti non soddisfacenti, in termini di funzionalità.

In decremento e per i motivi già esposti, sono i prestiti al personale, mentre la cassa tocca una punta elevata nel '92, in connessione alla già rilevata sovrastima delle uscite e del conseguente maggior apporto del finanziamento ordinario, il cui ammontare è appunto su di esse dimensionato.

Cresce il livello degli immobili, in parte a causa della ricordata interpretazione estensiva delle norme sul precitato finanziamento e quindi della correlativa destinazione delle corrispondenti risorse.

In tale voce, trovano infatti dislocazione le acquisizioni dei locali ove sono ubicati gli uffici provinciali di Bari e di Milano, la prima delle quali è stata effettuata a seguito di opzione, prevista dal contratto di leasing ormai in scadenza, stipulato nel lontano 1983.

Con l'esercizio di siffatta opzione, è scomparsa quindi la corrispondente posta, nei conti d'ordine dell'anno 1992 e si è accresciuta quella degli immobili in proprietà, elevatasi ancora nel 1993, per l'acquisizione dei locali dell'ufficio in Milano.

La consistenza degli immobili include altresì, per circa 667 milioni, il valore di diversi appezzamenti di terreno (e qualche fabbricato), devoluti allo SCAU in virtù di procedure esecutive esattoriali per crediti contributivi.

La prima acquisizione risale al 1984 e per un importo di oltre 517 milioni e risulta, da apposita istruttoria, che trattasi di terreni dislocati in diverse province del centro-meridione.

Dalla relazione dell'ente al preventivo '95 emerge ancora che, nel corso del 1984, sono stati interessati l'INPS e l'INAIL, nonché il Ministero del lavoro, sulla problematica riconnessa alla acquisizione, alla gestione ed alla vendita dei beni e che il predetto Dicastero, solo con nota 28 novembre 1987, ha formulato direttive intese all'applicazione delle procedure contemplate dal D.P.R. n.696/1979, in materia di alienazioni di immobili.

Dalla stessa fonte, si ricava ancora notizia delle iniziative in corso, sia per la ricognizione esaustiva dei beni - ritardata, a detta dell'ente, dalla complessità delle procedure esattoriali e dalle lungaggini delle amministrazioni coinvolte - sia per

contrastare la morosità di una affittanza, sia per il rilascio di immobili, dei quali l'ente stesso non è entrato in possesso.

In proposito il collegio dei revisori - nella sua relazione al medesimo preventivo '95 - ha sottolineato l'indilazionabilità di idonee misure rivolte, innanzitutto, ad ottenere la piena disponibilità degli immobili, attraverso l'immediata attuazione delle procedure suggerite dall'ufficio legale dell'ente e, quindi, a definire la questione dell'affittanza agraria, non solo per l'acquisizione dei canoni dovuti, ma per disporre l'aggiornamento sotto l'aspetto quantitativo.

Oltre a condividere tali raccomandazioni, non può peraltro non rilevarsi che nell'annosa vicenda, ancora lontana dalla conclusione, emergono pesanti incertezze e ritardi nel comportamento dell'ente, cui ha, senza dubbio, contribuito l'atteggiamento dilatorio e poco incisivo delle autorità vigilanti; ente che non solo non è stato in grado, quantomeno dal novembre del 1987, di attivare le procedure di alienazione, ma non è neanche riuscito ad entrare in possesso di tutti i beni, nè a fare chiarezza sulla loro situazione giuridica, in contrasto con i canoni di corretta gestione del patrimonio.

Nè può ignorarsi che a siffatto comportamento sono riconducibili i seguenti esiti negativi: una prolungata conduzione di proprietà terriere e quindi l'esercizio di compiti esulanti dalle precipue finalità istituzionali; una gestione patrimoniale contrassegnata da una modestissima redditività - peraltro interrotta nel 1993 - e da oneri di mantenimento (fiscali e legali); un notevole ritardo nel riversamento delle contribuzioni spettanti all'INPS e all'INAIL, iscritte nel passivo del conto in esame, per un importo di 368 milioni.

La questione viene pertanto segnalata alla competente Procura della Corte dei conti, per le valutazioni di pertinenza, anche per i riflessi sui bilanci dei precitati organismi previdenziali.

Brevi cenni merita infine la voce per il fondo di previdenza - di prossima e specifica trattazione - che iscrive un importo di pari ammontare nelle passività, solo per evidenziarne l'andamento decrescente che, dai 28 miliardi del 1989 (anno iniziale del precedente referto), sfiora i 19 nel 1993.

10.3 Anche il totale delle passività, in tendenziale flessione come le attività, è in misura preponderante condizionato dalla massa dei residui afferenti la gestione contributiva.

I residui della gestione ordinaria si quantizzano, infatti, nel biennio '92 - '93, in mld 18,8 e 21,9 per la spesa corrente ed in mld 4,2 e 7 per quella in conto capitale.

Nel primo caso riguardano prevalentemente gli oneri di trattamento accessorio in favore del personale, per prestazioni effettuate nell'ultimo mese dell'anno e quelli per la realizzazione del progetto di informatica diffusa; nel secondo, quelli per acquisizione di immobilizzazioni tecniche (arredi e hardware) e dell'immobile ad uso ufficio in Milano.

Il fondo ammortamento mobili e macchine si dilata, in parallelo al crescere delle immobilizzazioni, mentre è in modesta lievitazione il fondo garanzia prestiti.

Si è già detto dei debiti verso gli istituti previdenziali e quanto ai conti d'ordine, conviene esplicitamente ricordare che trattasi di valori depositati a cauzione presso terzi.

10.4 Alla chiusura degli esercizi in esame la situazione amministrativa dava le seguenti risultanze, poste ancora a raffronto con quelle del 1991.

## XII LEGISLATURA - DISEGNI DI LEGGE E RELAZIONI - DOCUMENTI

	(in milioni di lire)		
	1991	1992	1993
CASSA all'1 gennaio		1.850,9	1.555,3
Riscossioni:			
in c/competenza	2.742.725,4	2.964.330,1	3.078.378,1
in c/residui	534.429,5	1.462.090,9	350.248,3
Pagamenti:			
in c/competenza	2.266.858,2	2.945.312,1	3.120.628,7
in c/residui	310.592,3	1.475.834,5	311.299,3
CASSA al 31 dicembre		2.577.450,5	4.423.146,6
Residui attivi:			
esercizi precedenti	2.082.278,4	3.154.836,6	2.694.720,5
dell'esercizio	2.888.013,3	571.755,9	1.354.791,4
Residui passivi:			
esercizi precedenti	2.073.649,1	3.111.268,5	2.677.514,6
dell'esercizio	2.670.627,4	360.101,5	1.311.219,3
AVANZO D'AMMINISTRAZIONE		4.744.276,5	3.671.390,0
		27.570,5	60.032,4
			3.988.733,9
			62.106,1



Il più ampio avanzo, emergente nel biennio in rassegna, appare essenzialmente imputabile all'accresciuto differenziale positivo dei residui complessivi.

Una accentuazione registrano le riscossioni di competenza ancora nel '92, che si stabilizzano però nell'anno successivo.

I pagamenti totali seguono un percorso analogo agli incassi, con una più accentuata dinamica nelle partite di competenza, a conclusione del 1992.

Il tasso di smaltimento dei residui appare modesto nell'esercizio 1993, soprattutto nelle partite pregresse, la cui consistenza viene incisa nella misura dell'11% per quelli attivi e del 10% per quelli passivi.

## 11. Il fondo integrativo di previdenza

11.1 Il regolamento adottato dalla Commissione centrale in data 5 agosto 1969 (approvato con D.I. 22 ottobre 1969) ha istituito un fondo integrativo pensionistico, per il personale dipendente dallo SCAU, che prevede:

- a) un trattamento di previdenza, consistente in una pensione integrativa calcolata in modo che il suo importo, sommato a quello dell'analogha prestazione a carico dell'assicurazione obbligatoria, raggiunga un trattamento complessivo pari a tanti quarantesimi dell'ultima retribuzione spettante per quanti sono gli anni di servizio utile, sino ad un massimo di 40 (agli aventi titolo al trattamento integrativo viene corrisposta - con oneri a carico del bilancio dell'ente - anche l'indennità integrativa speciale, nella misura prevista per i pensionati statali);
- b) una indennità una tantum a favore di coloro che cessano dal servizio, senza diritto a pensione, consistente nella erogazione di una somma riferita ai contributi e alle quote di riscatto, versati al fondo, dall'ente e dagli interessati;
- c) un trattamento di quiescenza, costituito da una indennità di buonuscita pari a tanti dodicesimi dell'ultima retribuzione annua spettante, per quanti sono gli anni di servizio utile.

Prescrive l'art.34 del regolamento - nel testo modificato con delibera 16 marzo 1971 (approvata con D.I. 5 ottobre 1971) - che "il fondo....è evidenziato contabilmente nei bilanci annuali dell'ente..."; esso detta altresì la disciplina sull'impiego delle relative disponibilità, che annovera i prestiti o i piccoli prestiti ai dipendenti: statuisce inoltre che l'ente risponda dei trattamenti, riconosciuti dalla disciplina del fondo stesso.

Quanto al finanziamento, il successivo art.35 ne ha stabilito l'alimentazione mediante: un contributo, a carico dell'ente, commisurato al 3.50% della retribuzione pensionabile; un analogo contributo a carico del dipendente, pari all'1.50% della stessa base imponibile; un ulteriore versamento, dell'ente o del dipendente, a copertura di periodi valutabili agli effetti del regolamento; il reddito netto degli investimenti di capitale.

Nel profilo dell'impostazione contabile, oltre alla norma già citata (art.34), sull'evidenziazione del fondo nei conti della gestione ordinaria dell'ente, va

rammentato che l'art.36 prevede la compilazione di un rendiconto finanziario, alla fine di ciascun anno e di un bilancio tecnico, ogni tre anni.

Va ricordato, per quest'ultimo bilancio, l'ulteriore obbligo di compilazione più ravvicinata, in caso di variazioni generali, nelle retribuzioni o nelle norme sul diritto e sull'importo delle prestazioni, tanto dell'assicurazione obbligatoria quanto del trattamento complessivo previsto dal regolamento e la prescrizione delle conseguenti variazioni - imposte dalla verifica straordinaria - delle aliquote dallo stesso testo normativo statuite (art.35), ferma restandone la ripartizione, di un terzo, a carico del dipendente e, di due terzi, a carico dell'Amministrazione.

Ancora sull'impostazione contabile si pronuncia l'art.38, che rimette ad un Comitato di vigilanza, tra l'altro, "l'esame dei rendiconti e dei bilanci di cui all'art.36".

Ferma restando quindi l'unicità del fondo e la sua evidenziazione contabile nei bilanci dell'ente, non è tuttavia escluso che le gestioni ad esso inerenti - di previdenza, di quiescenza e per i prestiti - siano tenute distinte sotto l'aspetto procedurale e contabile, anche per ragioni di chiarezza e intelligibilità dei processi gestionali e contabili, così come correttamente affermato nella relazione del collegio di revisione al consuntivo 1993 e così come, in concreto, ha operato l'ente stesso.

Una qualche perplessità ha manifestato il precitato collegio sull'autonomia della gestione prestiti, sottolineando tuttavia la portata formale dell'osservazione.

11.2 Ciò premesso, sulla disciplina ordinativa essenziale del fondo, conviene ancora richiamare, con brevi cenni, i principali suoi aspetti evolutivi e i conseguenti profili attuativi, utili alle valutazioni sulla gestione condotta nel biennio in rassegna.

Innanzitutto, va ricordato che, per effetto dell'art.14 della legge n.70 del 1975, che ha disposto la conservazione dei preesistenti trattamenti integrativi di previdenza, esclusivamente per i dipendenti in servizio o cessati alla data della sua entrata in vigore, il fondo è divenuto "a gruppo chiuso", in quanto interdetto a nuove iscrizioni.

Deve soggiungersi - secondo quanto già illustrato nell'ultimo referto - che negli esercizi dal 1981 al 1988, considerati nelle precedenti relazioni, sono stati

compilati tre bilanci tecnici, rapportati alle date del 31.12.1979, 31.12.1980 e 31.12.1984.

Sulla base degli avanzi tecnici dei primi due - rispettivamente di 7.150 e 8.153 milioni - con delibera 12 aprile 1983, della Commissione centrale, l'aliquota di alimentazione del fondo, già decrementata in precedenza (1972) dall'originario 4,50% complessivo al 3,60%, è stata ulteriormente ridotta al 2,40% (sempre nella prescritta ripartizione, di due terzi, a carico dell'ente ed un terzo, a carico dei dipendenti).

Pur in presenza dell'avanzo tecnico di 3.885 milioni, evidenziato dal bilancio riferito al 31.12.1984, la Commissione non ha ritenuto poi di modificare l'aliquota di equilibrio fissata nell'adunanza del 1983.

Sempre nel referto già menzionato - occorre precisare - si dava atto altresì che era in corso l'elaborazione di un nuovo bilancio tecnico al 31.12.1990, rappresentando le problematiche addotte dall'ente, per lo spostamento dei termini ordinari, dallo stesso riconnesse alla necessità di approntare la documentazione di base e le conseguenti rilevazioni, sottoposte queste ultime a continue mutazioni, che hanno impedito l'elaborazione statistica nei tempi desiderati.

Ancora nelle conclusioni, della stessa relazione, l'ente medesimo veniva comunque richiamato all'osservanza delle scadenze prescritte per la compilazione del bilancio tecnico.

Analoghe raccomandazioni sono state rivolte successivamente all'ente sia dal collegio di revisione che dall'autorità vigilante, come si è già anticipato in tema di bilanci.

11.3 Dall'esito di apposite istruttorie è emerso che le risultanze del bilancio tecnico, al 31.12.1990, hanno evidenziato una grave situazione di squilibrio, quantificato in un disavanzo di 13.026 milioni.

Detta situazione sarebbe scaturita da un contesto radicalmente diverso rispetto alla precedente verifica attuariale del 1984, sia nei profili demografici, che economico-finanziari, della gestione, sia nell'assetto normativo del regime generale INPS.

Più in particolare, le cause di stravolgimento, delle antecedenti proiezioni di sviluppo, sono state principalmente imputate alle imprevedibili dinamiche delle retribuzioni pensionabili e dei trattamenti integrativi che, nel periodo '85 - '90

hanno fatto registrare una crescita media annua rispettivamente del 12,2% e del 23,8%.

A fronte di siffatto quadro complessivo, risulta che si è "volutamente soprasseduto" ad una nuova rilevazione statistico-attuariale, nella affermata inutilità della relativa spesa, che sarebbe stata vanificata nei risultati dal blocco delle iscrizioni e dalla progressiva cessazione delle rimanenti unità attive; e ciò anche in ragione della inattualità delle prospettive, di possibile rivitalizzazione dei fondi integrativi, aperte dalla più recente disciplina, che il D.Lgs. n.124 del 1993 ha dettato, in materia di previdenza integrativa.

L'ente tuttavia, anche sulla base del disavanzo economico evidenziato dal bilancio di previsione del fondo per l'esercizio 1994, ha deliberato in data 16 febbraio 1994 un aumento dell'aliquota di finanziamento dal 2,40% al 4,50% - riportandola così al limite originariamente fissato dallo stesso regolamento - al fine di adeguarla alla media degli enti similari.

In esito al comportamento seguito dell'ente, deve innanzitutto ribadirsi che è censurabile il mancato rispetto della ordinaria cadenza triennale, stabilita dalla specifica disciplina, che imponeva comunque una verifica al 31.12.87.

Tale inadempienza risulta anzi aggravata proprio dalle descritte risultanze del bilancio tecnico al 31.12.90, che hanno evidenziato la configurazione dei presupposti normativi -quali la variazione delle retribuzioni pensionabili e dei trattamenti integrativi - il cui ricorso avrebbe imposto la prescritta anticipazione straordinaria dell'adempimento di bilancio (art.36, 2° comma).

Nè appare persuasiva l'asserita inutilità della verifica, che era resa invece indilazionabile ed inderogabile, sia per l'osservanza formale e sostanziale della disciplina dettata nella materia, sia e soprattutto perchè l'ente ha in effetti poi disposto - anche se tardivamente - l'adeguamento dell'aliquota di finanziamento, per di più sganciato dal prescritto supporto tecnico.

Rende inoltre ancor più censurabile il comportamento tenuto dall'ente l'ulteriore ritardo registrato, fra la consegna dell'elaborato attuariale (dicembre '92) e la decisione di aumento dell'aliquota (febbraio '94), ritardo che doveva - come i precedenti - essere evitato proprio in ragione della ormai evidenziata gravità dello squilibrio, nonchè della natura "chiusa" dal fondo ed infine del livello comparativamente meno elevato, rispetto agli altri enti, della vigente aliquota, lasciata invece invariata per un decennio.

E ciò non al fine, ovviamente, di perseguire un impossibile equilibrio, ma per imporre tempestivamente il dovuto, maggior apporto, a carico dei dipendenti.

Ne è quindi derivato un esborso comparativamente più ampio gravante sui bilanci dell'ente, che si è tradotto in consistenti ed obbligatori ripiani (ex art.34, comma 3°, del regolamento) delle passività del fondo, che saranno oggetto di segnalazione nel corso dell'imminente analisi dei conti della relativa gestione.

Va anzi annotato che, nell'ultimo arco di tempo si è in effetti verificato un finanziamento del fondo a carico pressochè integrale dei bilanci dell'ente e quindi indirettamente - in ragione del sistema che ne regola l'alimentazione - a depauperamento delle già deficitarie gestioni condotte dall'INPS e dall'INAIL.

Per tali profili, la questione viene segnalata alla competente Procura della Corte dei conti, ai fini delle valutazioni di pertinenza.

Nella vicenda tuttavia non può ignorarsi l'incidenza del comportamento osservato in sede di vigilanza e ciò non solo per la carenza di più incisivi interventi di rimedio, ma altresì per i ritardi accumulati nel procedimento approvativo della precitata delibera di adeguamento - cui, tra l'altro, è riconnessa l'operatività del provvedimento - che, iniziato con la trasmissione dell'atto da parte dello SCAU, con nota 25 maggio 1994, ha concluso il suo iter a fine novembre 1994.

11.4 Con riguardo alla gestione del fondo di previdenza, rammentato ancora che l'ente non ha operato - come invece era d'obbligo - la sua evidenziazione contabile nei propri bilanci, a partire dal 1992, si riproducono nelle seguenti tabelle talune delle relative risultanze riepilogative, che riportano i totali complessivi, alcuni totali parziali e le voci disaggregate più significative.

Si soggiunge che l'ente espone, analiticamente e separatamente, l'andamento delle gestioni - di previdenza, di quiescenza e quella per i prestiti - in appositi conti, che sono allegati alla presente relazione ed ai quali si fa rinvio, per ogni eventuale riscontro o più puntuale esame.

XII LEGISLATURA - DISEGNI DI LEGGE E RELAZIONI - DOCUMENTI

(in milioni di lire)

titolo	ENTRATE		SPESE		1992	1993
I	- Aliquote contrib. e oneri del pers. al fondo di previdenza	110,3	- Pensioni integrative a carico del fondo di previdenza	2.919,4	2.919,4	2.610,8
	- Aliquote contrib. e oneri dell'amm.ne al fondo di previdenza	222,9	- Indennità "una tantum" e rendite vitalizie	11,0	11,0	25,8
	- Oneri del pers. al fondo di quiescenza	.....	- Liquidazione in capitale del trattamento complessivo di pensione	1.951,2	1.951,2	1.432,0
	- Oneri dell'amm.ne al fondo di quiescenza	12.031,2	<b>TOTALE SPESE CORRENTI</b>	<b>5.334,1</b>	<b>5.334,1</b>	<b>4.575,1</b>
	<b>totale tit. I</b>	<b>12.372,6</b>				
III	- Redditi e proventi patrimoniali	2.241,4	- Acquisto titoli del fondo di previdenza	.....	.....	.....
	<b>totale tit. III</b>	<b>2.352,6</b>	- Acquisto titoli del fondo di quiescenza	4.828,6	4.828,6	3.893,2
	<b>TOTALE ENTR. CORRENTI</b>	<b>14.725,2</b>	- Concessione prestiti al personale del fondo di previdenza	337,8	337,8	612,6
		<b>11.066,0</b>	- Indennità di buonuscita	13.362,7	13.362,7	10.301,8
IV	- Estinzione titoli del fondo di previdenza	2.292,6	<b>TOTALE SPESE IN C/CAPITALE</b>	<b>18.529,1</b>	<b>18.529,1</b>	<b>14.807,6</b>
	- Estinzione titoli del fondo di quiescenza	4.854,7				
	- Riscossione prestiti al personale concessi dal fondo di previdenza	1.091,9	- Indennità integrativa speciale al personale pensionato	19.320,7	19.320,7	20.811,9
	<b>totale tit. IV</b>	<b>8.239,2</b>	<b>TOTALE PARTITE DI GIRO</b>	<b>25.715,5</b>	<b>25.715,5</b>	<b>26.909,5</b>
	<b>TOTALE ENTR. IN C/CAPITALE</b>	<b>8.239,2</b>	<b>TOTALE SPESE</b>	<b>49.578,7</b>	<b>49.578,7</b>	<b>46.292,2</b>
VII	- Rimborso dall'amm.ne indennità integr. speciale corrisposta ai pensionati	19.320,7				
	<b>TOTALE PARTITE DI GIRO</b>	<b>25.715,5</b>				
	<b>TOTALE ENTRATE</b>	<b>48.679,9</b>				

XII LEGISLATURA - DISEGNI DI LEGGE E RELAZIONI - DOCUMENTI

(in milioni di lire)

		1992	1993	P A S S I V I T A'		1992	1993
<b>A T T I V I T A'</b>				<b>Fondo di quiescenza:</b>			
- titoli		9.144,8	9.183,1	- residui passivi		2.450,7	1.373,8
- plusvalenza titoli		1.474,7	2.253,5	totale		2.450,7	1.373,8
- depositi		2.208,5	126,0	accantonamenti		10.770,1	10.551,4
- residui attivi		392,8	362,6	totale a pareggio		13.220,8	11.925,2
totale		13.220,8	11.925,2				
<b>Fondo di previdenza:</b>				<b>Fondo di previdenza</b>			
- titoli		1.542,8	.....	- residui passivi		777,8	806,0
- plusvalenza titoli		1.397,7	141,5	totale		777,8	806,0
- immobili		1.567,9	1.567,9	accantonamenti		7.964,4	5.227,0
- prestiti al personale		3.281,6	2.967,2	totale a pareggio		8.742,2	6.033,0
- depositi		369,5	650,4				
- residui attivi		582,7	706,0				
totale		8.742,2	6.033,0				
<b>Fondo garanzia prestiti al personale</b>				<b>Fondo garanzia prestiti al personale</b>			
- depositi		840,7	867,8	- residui passivi		.....	.....
- residui attivi		26,0	22,7	accantonamenti		866,7	890,5
totale		866,7	890,5	totale a pareggio		866,7	890,5
<b>TOTALE ATTIVITA'</b>		22.829,7	18.848,7	<b>TOTALE PASSIVITA'</b>		22.829,7	18.848,7
				Accantonamenti esercizio prec.		22.952,7	19.601,1
				Disavanzo economico dell'es.		3.351,6	2.932,2
				Accantonamento netto		19.601,1	16.668,9



Relativamente al 1992, è di rilievo sottolineare l'ampiezza del disavanzo economico complessivo, di ben 3.351 milioni, che deriva dai deficit di oltre 3.082 milioni, del settore previdenza e di 277 milioni, di quello per la quiescenza, solo in minima parte bilanciati dal modestissimo avanzo del comparto prestiti (circa 8 milioni).

Il disavanzo della quiescenza è imputabile alla erogazione di 13.362 milioni per indennità di buonuscita, il cui carico è stato sostenuto dal bilancio dell'ente per 12.000 milioni - e, pertanto, quasi integralmente - a titolo di ripiano delle somme non coperte con le contribuzioni e con i comparativamente troppo limitati proventi patrimoniali netti (795 milioni).

Il differenziale passivo di 566 milioni si è poi ridotto a 277 a seguito di conferimenti da altri enti, di oscillazioni titoli e variazioni dei residui.

Il deficit della previdenza è dovuto all'onere di 4.881 milioni, per liquidazione di trattamenti integrativi di pensione, contro entrate nette di 1.437 milioni, il cui sbilancio di 3.444 milioni si riduce a 3.082 milioni, per effetto dell'oscillazione nei titoli e di variazioni nei residui.

Con riguardo al 1993, la situazione economica registra uno squilibrio meno elevato, ma sempre di rilevante dimensione, nell'importo di 2.932 milioni, prodotto ancora in misura prevalente dal deficit della previdenza (2.737 milioni) nonchè da quello della quiescenza (218 milioni), sempre temperati da un modestissimo, anche se crescente, avanzo dei prestiti (23 milioni).

Il disavanzo della quiescenza è sempre imputabile all'erogazione di indennità di buonuscita per un ammontare pari a 9.001 milioni e ciò a fronte di somme iscritte in bilancio di 10.301 milioni, il che ha determinato un importo differenziale a debito, nei confronti dell'ente, da rimborsare nel corso del successivo esercizio (per 1.300 milioni).

L'addebito di ripiano, sostenuto dai bilanci dell'ente stesso, ha registrato in questo caso un meno elevato importo di 8.158 milioni, ancora indispensabile al fine di integrare gli insufficienti proventi patrimoniali (pur se lievitati sino a 811 milioni).

Il saldo si è poi ridotto (da 1.331 a 218 milioni), sempre per gli stessi motivi indicati per il 1992.

## XII LEGISLATURA - DISEGNI DI LEGGE E RELAZIONI - DOCUMENTI

Il disavanzo della previdenza è dovuto allo sbilancio tra la spesa delle pensioni integrative, per 4.068 milioni e le entrate proprie, per 1.231 milioni (al netto di 997 milioni di proventi patrimoniali).

La cifra differenziale di 2.837 milioni si restringe a quella già indicata di 2.737, per effetto di oscillazione nei titoli e di variazioni nei residui.

L'analisi condotta, sulle risultanze dei conti, conferma quindi l'esigenza di misure di rimedio - sottolineata da ultimo, anche in sede di vigilanza, oltre che dal collegio dei revisori - al fine di attivare ogni possibile riadeguamento dell'aliquota di equilibrio, e di utilizzare ogni spazio consentito dalla più favorevole evoluzione, che sembra preannunciarsi, nelle iniziative di modifica alla disciplina del D.Lgs. n.124 del 1993.

Le indicate misure - occorre soggiungere - rivestono poi, nella specie, carattere di urgenza, poichè, al constatato crescente disinvestimento del portafoglio titoli, può seguire quello dei cespiti immobiliari, con la conseguenza di addossare integralmente l'onere delle prestazioni, prima al bilancio dello SCAU, per il suo residuo periodo di sopravvivenza e, poi, a quelli dell'INPS e dell'INAIL.

11.5 La situazione riepilogativa delle diverse tipologie di prestazioni erogate, viene riassunta nel seguente prospetto, che riporta i dati a partire dal 1985.

(erogazioni in milioni di lire)

anni	pensionati al 1/1	cessali nell'anno	somme erogate al personale cessato			erog. al pers. in servizio prestiti e piccoli prestiti	iscritti al fondo all'1/1
			trattamento di quiescenza	trattamento di previdenza	indennità una-tantum		
1985	1 317	99	3.034,3	2 196,6	10,0	610,1	1 363
1986	1 406	71	2.301,4	2 431,8	26,4	624,7	1.264
1987	1 449	60	1.950,8	2 866,1	13,3	582,7	1 193
1988	1 491	79	3.176,9	1 934,2	4,9	943,0	1 133
1989	1 527	76	3.311,0	1 808,6	-----	843,3	1 054
1990	1.588	114	9.589,2	2 990,2	10,0	618,5	984
1991	1 640	162	11.872,3	5 790,6	-----	748,1	871
1992	1 779	222	13.362,7	4.870,6	11,0	200,9	717
1993	1 870	91	9 001,1	4 042,8	25,8	392,0	552

Dallo specchio è agevole rilevare il progressivo aumento dei pensionati, cui corrisponde un parallelo, anche se meno omogeneo, andamento dei cessati.

Dallo stesso si desume altresì il calo verticale degli attivi, in valori assoluti, nonchè il rapporto di macroscopico - anche se fisiologico - squilibrio rispetto ai pensionati.

Dalla dinamica dei trattamenti di quiescenza e di previdenza è riscontrabile inoltre che il trend incrementale più sensibile inizia nel 1988 e cioè nell'anno immediatamente successivo al termine di scadenza prescritto - e non osservato - ai fini della compilazione ordinaria del bilancio tecnico.

In particolare poi, quanto al trattamento di quiescenza, va ancora rammentato che allo stesso si riconnette una annosa vicenda, che ha avuto emersione nel 1990, allorchè lo SCAU - come molti altri enti pubblici - ha ritenuto di non dover seguire le direttive formulate dalle autorità vigilanti, in ordine alla misura delle prestazioni integrative, da corrispondere ai pensionati.

All'epoca l'ente adottò una delibera, con la quale disponeva - in attesa della definizione della problematica insorta - di notificare agli aventi diritto che la prosecuzione delle previgenti prestazioni doveva considerarsi provvisoria e con riserva di ripetizione dell'importo che risultasse non dovuto.

Poichè si è appreso - da recente istruttoria - che il quadro descritto non è mutato e risulta altresì che fattispecie analoghe sono all'esame della competente Procura della Corte, nei confronti di altro organismo previdenziale (INAIL) ed a seguito di verifica dell'I.G.F., la stessa vicenda viene segnalata al predetto ufficio requirente, per le valutazioni di spettanza.

## 12. Conclusioni

12.1 La tematica riferita allo SCAU si innesta in quella - di ben più ampio spessore - riguardante la previdenza agricola, il cui stato di crescente dissesto delle gestioni coinvolge principalmente le responsabilità del legislatore, sia ai fini di un riorientamento del quadro normativo verso connotazioni proprie del sistema assicurativo, sia per l'adozione di interventi volti ad estrapolare gli oneri sociali di diversa natura, da coprire in maniera trasparente ed in base a rigorosi criteri di selettività e compatibilità, nella consapevolezza dell'illusorietà di raggiungere strutturalmente il pareggio dei conti.

Ma proprio la gravità della situazione deficitaria, espressa dal settore, reclama altresì che l'architettura dell'assetto istituzionale ed il funzionamento degli organismi, in esso attivi, siano improntati e rispondano a rigorosi criteri di efficienza, economicità ed efficacia, talchè restino garantiti, per un verso, l'assolvimento integrale dell'obbligo contributivo e, per l'altro, l'effettiva erogazione delle prestazioni ai soli soggetti aventi titolo, contenendo nel contempo, al minimo, costi e tempi dell'azione espletata.

Sotto tali profili insoddisfacente si è rivelato il ruolo ritagliato per lo SCAU e ciò innanzitutto per il modulo ordinamentale prescelto, che ha sezionato l'indispensabile interconnessione tra i soggetti erogatori delle prestazioni e quello deputato all'accertamento e alla riscossione delle contribuzioni ed inoltre per il sistema di finanziamento apprestato, che ha privato gli enti onerati di preventivi poteri decisori e di possibilità di riscontri postumi.

E, del pari inadeguati, si sono dimostrati, sia l'impianto dei meccanismi procedurali di controllo sulle posizioni assicurative - di stampo eccessivamente formale e per di più intempestivo nei tempi - aggravato dall'alluvionale legislazione in materia di agevolazioni e condoni, sia l'assetto strutturale dell'ente, non aggiornato ai più moderni moduli delle aziende di servizi ed appesantito dal costoso, faticoso e deludente, processo di informatizzazione dei servizi.

In siffatto contesto, marginale quindi è risultato l'impatto della più recente ed incisiva normativa, che il D.Lgs. n.375 del 1993 ha dettato in tema di accertamento e riscossione dei contributi, peraltro anche per l'intervenuto differimento di molte sue disposizioni.

Ne è pertanto derivata l'ineluttabilità della soluzione soppressiva dello SCAU, che - forse con qualche ritardo - è stata disposta dalla legge n.724 del 23 dicembre 1994, a far tempo dal prossimo 1° luglio 1995, legge che ha altresì statuito il trasferimento di strutture, funzioni e personale all'INPS e all'INAIL, "secondo le rispettive competenze".

Tale scelta - occorre annotare - corrispondeva infatti ad una evidente logica di razionalizzazione dei soggetti preposti al settore che risaliva nel tempo e che, tra l'altro, garantiva la prosecuzione dei compiti di accertamento e riscossione con i moduli imprenditoriali delle aziende di servizi, che la legge n.88 del 1989 ha preconstituito per gli enti precitati e dei quali il precedente referto aveva auspicato l'estensione allo SCAU.

Al suo migliore avvio concorre ora la rapida ed esaustiva ripartizione delle risorse umane e materiali - cui non giova certo la genericità del dettato normativo, a fronte del progressivo assetto unificante - nonchè la capacità, degli organismi subentranti, di assicurare la continuità delle funzioni, il cui ottimale esercizio postula la valorizzazione dei momenti di sinergia, sì da non abbandonare, ma possibilmente migliorare, lo schema semplificatorio della procedura unificata di riscossione, che è pregio ancora attuale del disegno legislativo ideato nel 1938.

12.2 Con la statuita cessazione dell'ente perde attualità l'osservazione sulla pletoricità del collegio preposto ai compiti di amministrazione, che era stata formulata nel precedente referto e appare superata ogni notazione sull'assetto degli organi.

Vanno comunque sottolineati, quali positivi esiti dell'azzeramento degli organi, per un verso, il risparmio delle risorse correlate alle rispettive competenze e, per un altro, la eliminazione del rilevato fenomeno di dilatazione della dotazione dei dirigenti generali, appartenenti alle amministrazioni vigilanti, che era riconnesso al collocamento fuori ruolo dei revisori dalle stesse designati.

Merita inoltre segnalazione - in quanto emblematico di un comportamento non eccezionale a livello ministeriale - l'anticipato commissariamento degli organi, prima della loro scadenza naturale, anche se il provvedimento, dopo la sua restituzione con rilievo istruttorio da parte del competente ufficio di controllo della Corte, è stato annullato.

12.3 La scelta soppressiva operata rimane poi avvalorata dalla considerazione che, all'ampia dimensione ed alla forte dinamica incrementale della spesa, destinata al rafforzamento delle strutture e all'informatizzazione dei servizi, non ha corrisposto un soddisfacente miglioramento degli indicatori sull'attività istituzionale espletata - tanto in termini finanziari che numerici, sia nel versante dell'accertamento che della riscossione - e tantomeno un significativo risultato nell'azione di contrasto esplicata per ridurre l'evasione contributiva.

Nè può leggersi esclusivamente in chiave di più economica ed efficiente gestione delle risorse umane il constatato contenimento degli oneri di personale, che risente soprattutto del blocco imposto alla contrattazione collettiva.

Appaiono invece più probanti, per un giudizio sulla funzionalità dell'ente - giusta la valenza strategica delle relative misure - i deludenti esiti del processo di informatizzazione dei servizi, il cui percorso, più volte procrastinato nelle prefissate tappe intermedie, è rimasto ancora lontano dal traguardo, ad oltre un sessennio dall'avvio.

12.4 Sintomi di carenze funzionali emergono ancora dall'ormai cronica intempestività nei termini di deliberazione dei bilanci, che vengono trasmessi alla Corte in bozza e con il corredo di taluni allegati, compilati manualmente.

Le rilevate sovrastime delle uscite, in sede di previsione, evidenziano poi una inadeguata capacità programmatica, se non il sotteso intento di fruire di maggiori risorse, al fine di lucrare gli spazi consentiti dal sistema di finanziamento, che dimensiona appunto gli apporti, sugli stanziamenti preordinati alla copertura delle spese di esercizio.

Va infatti annotato che la disponibilità di maggiori risorse - che dovevano essere destinate, in senso stretto, alle spese di funzionamento ordinario - ha portato al loro impiego, almeno per una parte, per l'acquisto di due immobili, sia pure utilizzati quali sedi di uffici periferici.

Altro sintomo di negatività si può trarre dall'elevata incidenza delle spese di funzionamento sull'importo dei contributi assicurativi posti in riscossione, pur nell'apprezzabile riduzione registrata nel 1993.

Di uguale segno negativo si connota altresì la dinamica incrementale delle spese per acquisto di beni di consumo e servizi, la cui evoluzione si palesa in

contrasto con le direttive ministeriali che raccomandano l'invarianza nominale degli oneri non obbligatori.

Analoga valutazione merita la dimensione massiccia delle spese per liti, che impone misure di rimedio, anche sul piano legislativo; per tale secondo profilo - vale osservare - rimane tuttavia coinvolta la prevalente responsabilità delle autorità vigilanti, le quali non potranno trascurare la circostanza che la connessa problematica sopravviverà alla disposta soppressione dello SCAU.

Una definitiva sistemazione esige inoltre la questione degli immobili devoluti all'ente, la cui prolungata conduzione non solo non ha corrisposto a canoni di corretta gestione, ma ha impedito il riversamento di una quota dei contributi spettanti all'INPS e all'INAIL; su di essa viene richiamata l'attenzione della competente Procura della Corte dei conti.

12.5 Menzione a parte richiede infine la gestione del fondo interno di previdenza integrativa, i cui oneri sono stati in effetti prevalentemente sostenuti dal bilancio dell'ente e quindi, indirettamente dalle deficitarie gestioni dell'INPS e dell'INAIL.

In proposito, va innanzitutto ribadita la censura sul comportamento tenuto dall'ente, che non ha rispettato le scadenze previste per le obbligatorie verifiche tecniche - ordinarie e straordinarie - e nei confronti di quello, poco incisivo ed intempestivo, osservato dal Ministero vigilante.

In secondo luogo va reiterata l'esigenza di idonee misure di rimedio e ciò anche alla luce della più recente evoluzione delle iniziative legislative che si preannunciano in materia di previdenza integrativa, trattandosi di problematiche che non sono destinate ad esaurirsi con la cessazione dello SCAU.

Le questioni prospettate vengono comunque segnalate alla competente Procura della Corte dei conti, anche per i riflessi sui bilanci dell'INPS e dell'INAIL.

Allo stesso organo requirente viene altresì sottoposta la vicenda concernente la misura delle prestazioni integrative corrisposte ai pensionati, atteso che sono già al suo esame fattispecie analoghe riguardanti altri enti.





**SERVIZIO PER I CONTRIBUTI AGRICOLI UNIFICATI  
(S.C.A.U.)**

**ESERCIZIO 1992**



**RELAZIONE DEL DIRETTORE GENERALE**



**PREMESSA**

L'attività dell'Ente, nel corso del 1992, risultante, in particolare, dagli atti e dalle deliberazioni della Commissione Centrale, si è sviluppata complessivamente lungo tre linee di programmazione che, se pur differenti fra loro, sono confluite in un obiettivo unico rappresentato dall'impegno di proiettare l'Ente in una dimensione di efficienza e di efficacia tale da rispondere ai compiti attribuiti dalle vigenti disposizioni di legge riguardanti sia gli Istituti (INPS e INAIL) erogatori delle prestazioni previdenziali ed assistenziali sia il bacino d'utenza rappresentato dalle categorie di datori di lavoro e lavoratori dell'agricoltura.

Le tre linee di programmazione, progressivamente sviluppate nel corso dell'anno, hanno riguardato la ricerca per colmare le carenze di personale nelle varie qualifiche perseguendo, nel contempo, una più adeguata professionalizzazione ed un maggiore rendimento del personale a disposizione; l'informatizzazione delle procedure accertative e di riscossione dei contributi previdenziali ed assistenziali del settore agricolo estesa a tutte le sedi periferiche, con il contemporaneo idoneo dimensionamento del Centro Elaborazione Dati; lo sviluppo delle attività connesse con la lotta alla evasione contributiva svolta sia in forma autonoma sia attraverso controlli incrociati condotti con gli Istituti INPS e INAIL, realizzando in tal modo la collaborazione che ha formato oggetto di un accordo stipulato negli anni decorsi con la partecipazione degli Organi del Ministero del Lavoro e della Previdenza Sociale.

Si tratta di attività ultramodo complesse per la cui realizzazione l'Amministrazione dell'Ente ha molto investito sia dal punto di vista dell'impegno delle strutture operative sia dal punto di vista finanziario. Per quanto riguarda le dotazioni organiche i concorsi pubblici banditi ed espletati nel corso del 1992 hanno consentito di procedere alla immissione in servizio, nel corso dello stesso anno, di oltre 200 nuovi dipendenti. Di particolare importanza anche il completamento delle operazioni concorsuali per l'assunzione, avvenuta di recente, di n. 8 legali che vanno a colmare il vuoto nell'organico venutosi a determinare per cessazioni dal servizio, e di n. 23 dipendenti di ruolo informatico, di n. 4 funzionari e n. 1 consulente professionale nel contesto delle attività di sviluppo del C.E.D.

## XII LEGISLATURA - DISEGNI DI LEGGE E RELAZIONI - DOCUMENTI

A tal riguardo - ricordato che nel 1988 si è dato inizio alla realizzazione di un progetto di informatizzazione diffusa che, interessando tutte le sedi periferiche dell'Ente, deve consentire, principalmente, l'acquisizione e la gestione in via automatizzata delle denunce riguardanti i lavoratori agricoli subordinati ed i lavoratori agricoli autonomi ed associati - è da far presente che nel corso dello svolgimento del progetto è venuta a determinarsi la necessità di un progressivo adeguamento sia per forniture dell'hardware sia per la stesura delle procedure software alle effettive esigenze dell'Ente definite in forma più reale in corso d'opera.

In particolare, le necessità di adeguamento hanno riguardato la potenzialità elaborativa e di memoria del CED che sono risultate non più in linea rispetto alla necessità di gestione delle procedure. Tale esigenza è stata opportunamente valutata dalla Commissione Centrale che nella seduta plenaria del 26 febbraio 1992 ha dato mandato al Presidente per acquisire da parte della Bull S.p.A. - con la quale è stato a suo tempo stipulato il contratto per la fornitura delle apparecchiature esistenti presso il CED - nuove apparecchiature necessarie per il suo potenziamento.

E' da tener presente, in ordine alla suddetta operazione, che sulla stessa si è espresso positivamente il Comitato tecnico-informatico espresso dalla Commissione Centrale per l'approfondimento e la valutazione di tutte le questioni collegate con l'informatizzazione delle strutture operative dell'Ente. E' anche da rilevare che l'operazione di potenziamento è stata conclusa con la ditta Bull S.p.A., fornitrice, come si è detto, delle preesistenti apparecchiature, configurandosi come "sviluppo" dell'esistente e per evidenti problemi di compatibilità del nuovo con il progresso.

Per quanto concerne lo stato di attuazione della informatizzazione dell'Ente, nel corso del 1992 è proseguito l'avvio delle procedure nelle sedi periferiche, in parallelo prima e in effettivo poi, secondo il programma a suo tempo stabilito.

Nel contesto delle attività connesse con l'informatizzazione diffusa dell'Ente è anche emersa, in sede di approfondimenti da parte del Comitato tecnico, la necessità di disporre di una rete telematica che consenta, in tempo reale, il colloquio tra le sedi periferiche e il CED. La necessità di tale intervento ha trovato d'accordo la Commissione Centrale che ha autorizzato il Presidente alla predisposizione di un progetto progettuale alla realizzazione di una rete telematica di collegamento con

## XII LEGISLATURA - DISEGNI DI LEGGE E RELAZIONI - DOCUMENTI

le opportune interconnessioni operative con le analoghe reti degli Istituti che sono in contatto con lo SCAU.

Debbo sottolineare che, a corollario delle iniziative per il completamento del sistema informatico dell'Ente, è proseguita, nel corso del 1992, l'attività di formazione professionale per gli addetti alla gestione delle procedure informatiche.

Per quel che riguarda, poi, l'attività relativa agli accertamenti in ordine alla regolarità delle posizioni assicurative e contributive nel corso del 1992, la stessa si è esplicata sia attraverso controlli intesi a rilevare situazioni di indebita percezione di prestazioni assicurative da parte di lavoratori agricoli sia in azione di vigilanza presso le aziende agricole per combattere il fenomeno della evasione contributiva.

Non si può disconoscere la pesantezza degli adempimenti che gravano sugli Uffici dell'Ente proprio per quel che riguarda l'azione di vigilanza e ciò sia per le difficoltà di carattere tecnico oltre che logistico proprie di tale attività, sia per la carenza di personale da utilizzare nella funzione che, com'è noto, ha caratteristiche tecniche di tutta rilevanza e che presuppone, inoltre, negli addetti un livello superiore di esperienza.

A tale fine, l'Amministrazione dell'Ente ha disposto l'effettuazione, nel corso del 1992, di corsi di addestramento per addetti alla vigilanza onde porre gli stessi in grado di svolgere la funzione con efficacia ed apportare, ove richiesta, una valida collaborazione con l'Ispettorato del Lavoro e gli organi di vigilanza degli Istituti INPS e INAIL nel caso di "vigilanza congiunta".

Non posso non sottolineare che si stanno attivando, nei riguardi della Pubblica Amministrazione, una serie di iniziative tendenti a conferire alla stessa una maggiore efficienza nel rispetto soprattutto dell'utenza. In tale contesto, oltre alle note disposizioni in materia di trasparenza dell'azione amministrativa di cui alla legge n. 241/1990, va ricordato come la normativa sullo "sportello polifunzionale" di cui all'art. 412/1991 ha stabilito che le iscrizioni all'INPS, all'INAIL, allo SCAU ed alle Camere di Commercio Industria, Artigianato ed Agricoltura, presentate da parte delle aziende che svolgono attività economica con lavoratori dipendenti, nonché da parte dei lavoratori autonomi, artigiani, commercianti, coltivatori diretti, mezzadri e coloni e loro familiari coadiuvanti, devono essere effettuate esclusivamente presso gli sportelli polifunzionali istituiti presso i citati Organismi e che provvedono direttamente alla definizione degli atti istruttori.

La operatività della normativa suddetta comporta rilevanti impegni sul

## XII LEGISLATURA - DISEGNI DI LEGGE E RELAZIONI - DOCUMENTI

piano organizzativo e funzionale, con la previsione di un modello unico di iscrizione e con l'attivazione di procedure integrate, a carattere informatico da definirsi con provvedimento ministeriale.

Negli ultimi mesi del 1992 si è dato corso ad iniziative comuni fra gli Enti interessati per la definizione degli aspetti operativi del progetto, con particolare riguardo alla struttura informatica che, impostata sulla costituzione di un data-base condiviso, consentirà lo scambio delle informazioni in via automatica fra gli Organismi interessati.

Peraltro, considerato il livello di professionalità necessario per la gestione degli sportelli polifunzionali, sono stati effettuati corsi di scambio nozionistici fra gli Organismi interessati per consentire un più facile e redditizio apprendimento.

In ordine a quanto precede, che la relazione al Bilancio Consuntivo tratterà più diffusamente, tengo a precisare e la Commissione Centrale ne è ben al corrente, che l'Ente sta operando attivamente nel contesto della previdenza sociale agricola per corrispondere agli impegni istituzionali ed alle attese dell'utenza.

Prima di esporre le risultanze dettagliate delle attività svolte dall'Ente riferite ai singoli settori operativi in cui l'Ente stesso si articola, ritengo opportuno - come d'altra parte è consuetudine - porre in evidenza alcune considerazioni a carattere statistico circa l'andamento dell'annata agraria 1992, la consistenza delle forze di lavoro operanti nel settore ed il reddito derivante al settore medesimo.

#### L'andamento dell'annata agraria

Il valore della produzione lorda vendibile dell'agricoltura, silvicoltura e pesca nel corso dell'anno 1992 è stato pari, a prezzi correnti, a 63.071 miliardi di lire con un decremento rispetto all'anno precedente che totalizzò la cifra di 64.621 miliardi di lire (TAV. I).

In termini reali la flessione produttiva ha investito tutti i settori: in particolare, l'agricoltura e la zootecnia hanno registrato un positivo 0,5%, la silvicoltura un più 6,7% e la pesca un meno 2,7% (TAV. II).

Quasi invariata la composizione percentuale dei singoli settori: il 95,72% nel 1992 anziché il 95,67% nel 1991 per l'agricoltura; l'1,0% nel 1992 anziché lo 0,94% nel 1991 per la silvicoltura; il 3,28% nel 1992 anziché il



## XII LEGISLATURA - DISEGNI DI LEGGE E RELAZIONI - DOCUMENTI

3,39% nel 1991 per la pesca.

La diminuzione dei prezzi all'origine, pari al -2,9%, è stata determinata dal concorso dei singoli settori che hanno registrato rispettivamente, il -3,3% per l'agricoltura e la zootecnia, lo 0,7% per la silvicoltura ed il +0,18% per la pesca.

I consumi intermedi si sono attestati su di una spesa complessiva di 17.315 miliardi di lire con un decremento percentuale del -0,2% in valore cui fa riscontro un 1,3% quale aumento dei prezzi ed una diminuzione dell'1,5% in termini reali.

L'analisi delle principali produzioni agricole raccolte (TAV. III) mostra un andamento fluttuante: nei cereali la variazione percentuale oscilla dal 5,0% in meno del frumento all'1,6% in meno del riso/risone; nelle colture industriali si passa da un negativo 1,4% del tabacco al 4,1% negativo dei semi oleosi; per patate ed ortaggi si va da un positivo 11,6% per la patata ad un 14,7% in meno per i carciofi; frutta ed agrumi registrano un positivo 01,8% per la pera, un positivo 23,9% per la pesca, un positivo 27,0% per la mela mentre totalizzano un negativo 2,1% l'arancio ed un positivo 0,7% il limone; infine vite ed ulivo evidenziano il +5,2% ed un -11,7%.

Il risultato produttivo di numerose coltivazioni è stato caratterizzato da un andamento climatico avverso e segnato da una prolungata siccità, da gelate di fine inverno e da forti venti nel sud della penisola per non parlare di eventi temporaleschi di eccezionale gravità che hanno compromesso ulteriormente i raccolti.

In complesso, il valore aggiunto ai prezzi di mercato dell'agricoltura, silvicoltura e pesca, attestato, in lire correnti, sui 46.369 miliardi di lire a fronte dei 47.906 dell'anno precedente, ha registrato un indice negativo del 3,2%; il settore industriale con i suoi 475.329 miliardi di lire rispetto ai 458.685 del 1991 ha toccato un indice positivo del 3,6%; i servizi destinabili alla vendita hanno raggiunto l'incremento del 9,9% (da 697.434 a 766.623 miliardi di lire nel biennio considerato) mentre la pubblica amministrazione ed altri servizi hanno registrato un più 5,5% essendo passati dei 198.068 del 1991 ai 209.018 miliardi di lire del 1992. In complesso, il valore aggiunto ai prezzi di mercato si concreta in 1.497.339 miliardi di lire ed una percentuale positiva pari al 6,7%.

Al conseguimento di questo risultato hanno concorso per il 3,4% l'agricoltura, foreste e pesca, per il 32,7% l'industria, per il 49,7% i servizi destinabili alla vendita, per il 14,2% la pubblica amministrazione

## XII LEGISLATURA - DISEGNI DI LEGGE E RELAZIONI - DOCUMENTI

ed altri servizi (TAV. IV).

Nel 1992 il valore aggiunto ai prezzi di mercato è stato pari a 953.090 miliardi di lire con una incidenza positiva dell'1,2% rispetto all'anno precedente. L'agricoltura, foreste e pesca segna l'1,3% anche quest'anno in positivo essendo cresciute da 39.237 a 39.745 miliardi di lire; il settore industriale ha registrato lo 0,5% in negativo rispetto al 1991 ed i servizi destinabili alla vendita il +2,7% mentre la pubblica amministrazione totalizza appena lo 0,7%. La composizione percentuale si discosta di poco nei due anni in esame: l'agricoltura, foreste e pesca, infatti, registrano il 4,1% nel 1991 ed il 4,2% nel 1992; il settore industriale accusa il 36,0% ed il 35,3% nel biennio; i servizi destinabili alla vendita passano dal 48,2% al 48,9% mentre la pubblica amministrazione passa dall'11,7% all'11,6%.

#### L'andamento dei redditi pro-capite

Quanto alle domande dei redditi da lavoro dipendente per settori di attività economica si osserva come l'incremento complessivo abbia raggiunto nel 1992 il 5,1% rispetto all'anno precedente così ripartito: il 5,1% per il settore privato in totale ed il 5,2% per la pubblica amministrazione ed altri servizi.

Dal confronto fra settori di attività economica emerge come il settore primario sia passato da 14.204 a 15.838 mld di lire corrente nel biennio in esame con un indice percentuale pari all'11,5% quello industriale, passato da 223.999 a 230.999 miliardi di lire abbia registrato un indice del 3,1%; i servizi destinabili alla vendita, infine, passati da 216.207 a 230.860 mld di lire, hanno registrato un'incidenza del 6,8% (TAV. V).

## XII LEGISLATURA - DISEGNI DI LEGGE E RELAZIONI - DOCUMENTI

TAVOLA I - VALORE AGGIUNTO AL COSTO DEI FATTORI DELL'AGRICOLTURA, SILVICOLTURA E PESCA  
- valori assoluti espressi in mld di lire -

F I T O L I	A P R E Z Z I C O R R E N T I		A P R E Z Z I	
	1991	1992	1991	1992
<u>PRODUZIONE VENDIBILE:</u>				
Agricoltura e zootecnia	64.621	63.071	55.375	55.638
Silvicoltura	61.387	59.606	52.978	53.257
Pesca	713	756	521	556
	2.521	2.619	1.876	1.825
<u>CONSUMI INTERMEDI:</u>	17.350	17.318	16.497	16.254
<u>VALORE AGGIUNTO:</u>	47.271	45.753	38.878	39.384
<u>CONTRIBUTI ALLA PRODUZIONE:</u>	5.509	5.946	3.768	3.457
<u>VALORE AGGIUNTO AL COSTO DEI FATTORI</u>	52.780	51.699	42.646	42.841

I dati e le percentuali sono stati rilevati dalla Relazione Generale sulla Situazione Economica del Paese (1992).

XII LEGISLATURA - DISEGNI DI LEGGE E RELAZIONI - DOCUMENTI

TAVOLA II - VALORE AGGIUNTO AL COSTO DEI FATTORI DELLA AGRICOLTURA, SILVICOLTURA E PESCA 1992 - variazione e composizione percentuale -

T I T O L I	V A R I A Z I O N I P E R C E N T U A L I DELL'ANNO 1992 SULL'ANNO 1991				C O M P O S I Z I O N E P E R C E N T U A L E DEI VALORI A PREZZI CORRENTI	
	quantità	prezzi	valori	anno 1991	anno 1992	
<u>PRODUZIONE VENDIBILE:</u>						
Agricoltura e zootecnia	0,5	- 2,9	- 2,4	100,00	100,00	
Silvicoltura	- 0,5	- 3,3	- 2,8	95,67	95,72	
Pesca	6,7	- 0,7	6,0	0,94	1,00	
	- 2,7	6,8	3,9	3,39	3,28	
<u>CONSUMI INTERMEDI:</u>	- 1,5	1,3	- 0,2	26,80	27,50	
<u>VALORE AGGIUNTO:</u>	1,3	- 4,4	- 3,2	73,20	72,50	
<u>CONTRIBUTI ALLA PRODUZIONE:</u>	- 8,3	17,7	7,9	8,50	19,46	
<u>VALORE AGGIUNTO AL COSTO DEI FATTORI:</u>	0,5	- 2,5	- 2,0	81,70	81,90	
I dati e le percentuali sono stati rilevati dalla Relazione Generale sulla Situazione Economica del Paese (1992).						

## XII LEGISLATURA - DISEGNI DI LEGGE E RELAZIONI - DOCUMENTI

## TAVOLA III - PRINCIPALI PRODUZIONI AGRICOLE RACCOLTE

1992

- espresse in migliaia di quintali -

C O L T U R E	A N N O 1 9 9 1	A N N O 1 9 9 2	
	valori assoluti	valori assoluti	variazione % sul-1991
<u>CEREALI:</u>			
- frumento	94.156	89.428	- 5,0
- riso/risone	12.356	12.162	- 1,6
- granturco	62.377	74.821	+ 19,9
<u>COLTURE INDUSTRIALI:</u>			
- barbabietola da zucchero	119.752	139.844	+ 16,8
- tabacco	2.184	2.153	- 1,4
- semi oleosi	17.082	16.376	- 4,1
<u>PATATE ED ORTAGGI:</u>			
- patate	22.378	24.980	+ 11,6
- pomodori	57.975	54.925	- 5,3
- carciofi	5.652	4.822	- 14,7
- peperoni e cocomeri	10.491	10.956	+ 4,4
<u>FRUTTA ED AGRUMI:</u>			
- arancio	18.422	18.033	- 2,1
- limone	7.133	7.182	+ 0,7
- melo	18.314	23.364	+ 27,6
- pero	7.061	11.428	+ 61,8
- pesco	10.365	12.846	+ 23,9
<u>VITE ED OLIVO:</u>			
- vite	93.974	101.701	+ 8,2
- olivo	39.458	23.000	- 41,7

I dati e le percentuali sono stati rilevati dalla Relazione Generale sulla Situazione Economica del Paese (1992).

XII LEGISLATURA - DISEGNI DI LEGGE E RELAZIONI - DOCUMENTI

TAVOLA IV - VALORE AGGIUNTO AI PREZZI DI MERCATO DELL'AGRICOLTURA, SILVICOLTURA E PESCA IN RAFFRONTO ALLE ALTRE BRANCHE DELLA PRODUZIONE - espresso in mlrd di lire correnti ed a prezzi 1985 -

SETTORI DI ATTIVITA' ECONOMICA	VALORE DI RIFERIMENTO		COMPOSIZIONE		PERCENTUALE	
	anno 1992		anno 1991		anno 1992	
	valori assoluti	variazione % sul 1991	% parziale	% totale	% parziale	% totale
<b>A - IN MLRD DI LIRE CORRENTI:</b>						
Agricoltura, foreste e pesca	47.906	- 3,2	4,0	3,4	3,6	3,1
Industria	458.685	3,6	38,1	32,7	37,0	31,7
Servizi destinabili alla vendita	697.434	9,9	57,9	49,7	59,4	51,2
<b>TOTALE BENI E SERVIZI DESTINABILI ALLA VENDITA</b>	<b>1.204.025</b>	<b>7,0</b>	<b>100,-</b>	<b>85,8</b>	<b>100,-</b>	<b>86,0</b>
Servizi non destinabili alle vendite	198.068	5,5		14,2		14,0
<b>TOTALE VALORE AGGIUNTO AI PREZZI DI MERCATO</b>	<b>1.402.093</b>	<b>6,7</b>		<b>100,-</b>		<b>100,-</b>
<b>B - IN MLRD DI LIRE 1985:</b>						
Agricoltura, foreste e pesca	39.237	1,3	4,7	4,1	4,7	4,2
Industria	337.910	- 0,5	40,6	36,0	39,9	35,3
Servizi destinabili alla vendita	451.986	2,7	54,7	48,2	55,4	48,9
<b>TOTALE BENI E SERVIZI DESTINABILI ALLA VENDITA</b>	<b>831.133</b>	<b>1,3</b>	<b>100,-</b>	<b>88,3</b>	<b>100,-</b>	<b>88,4</b>
Servizi non destinabili alle vendite	110.298	0,7		11,7		11,6
<b>TOTALE VALORE AGGIUNTO AI PREZZI DI MERCATO</b>	<b>941.431</b>	<b>1,2</b>		<b>100,-</b>		<b>100,-</b>

I dati e le percentuali sono stati rilevati dalla Relazione Generale sulla Situazione Economica del Paese (1992).

## XII LEGISLATURA - DISEGNI DI LEGGE E RELAZIONI - DOCUMENTI

TAVOLA V - REDDITI INTERNI DA LAVORO DIPENDENTE NEL BIENNIO 1991/1992.

- espressi in miliardi di lire correnti -

SETTORI DI ATTIVITA' ECONOMICA	ANNO 1991		ANNO 1992		variazione % sull'anno 1991
	valori assoluti	composizione percentuale	valori assoluti	composizione percentuale	
AGRICOLTURA, SILVICOLTURA E PESCA	14.204	2,2	15.838	2,3	11,5
ATTIVITA' INDUSTRIALI	223.999	34,5	230.999	33,9	3,1
SERVIZI DESTINABILI ALLA VENDITA	216.207	33,4	230.860	33,9	6,8
netto privato in TOTALE	454.410	70,1	477.697	70,1	5,1
PUBBLICA AMMINISTRAZIONE ED ALTRI SERVIZI	193.277	29,9	203.290	29,9	5,2
REDDITI INTERNI IN TOTALE	647.687	100,-	680.987	100,-	5,1

I dati e le percentuali sono stati rilevati dalla Relazione Generale sulla Situazione Economica del Paese (1992).

L'ACCERTAMENTO DEI CONTRIBUTI AGRICOLI UNIFICATIIn generale

Nel corso dell'anno 1992 l'adempimento dell'attività accertativa in materia di basi imponibili da assoggettare a contribuzione ha rappresentato, come di consueto, uno dei compiti più impegnativi per gli Uffici provinciali dell'Ente.

Detta attività, infatti, si estrinseca in una serie di adempimenti laboriosi e complessi che includono, oltre il controllo delle denunce di manodopera di parte, il raffronto tra i dati con queste dichiarati e quelli contenuti negli elenchi nominativi dei lavoratori agricoli compilati dagli organi del collocamento sulla scorta degli avviamenti al lavoro da essi rilasciati: verifiche alle quali si riconnette direttamente l'eventuale esercizio dell'attività di vigilanza che, peraltro, può essere esercitata anche autonomamente rispetto alle risultanze denunce-elencchi.

I criteri informativi dell'attività in epigrafe hanno subito, rispetto a quelli previsti dalle norme istitutive (RDL 28/11/1938, n.2155 integrato dal RD 24/9/1940, n.1949 e dal RD 24/9/1940, n.1954), sostanziali mutamenti: tuttavia, i criteri stessi continuano a ricollegarsi alle vecchie normative per le parti in cui queste non sono state toccate dai successivi interventi del legislatore.

Si rammenta, ad ogni buon fine, che le modalità e i termini utili per la rilevazione delle basi imponibili e la riscossione dei relativi contributi si diversificano a seconda che si abbia riguardo ai lavoratori subordinati propriamente detti (operai a tempo determinato o indeterminato) od a quelli a parte di essi (operai a tempo determinato) assimilati, e cioè ai co-partecipanti familiari e piccoli coloni (questi ultimi, definiti dall'art.3, comma 3, del DL 9/4/1946, n.212).

Nel primo caso, l'accertamento si fonda principalmente sulle denunce che, a norma di legge (art.6, comma 14, del DL



## XII LEGISLATURA - DISEGNI DI LEGGE E RELAZIONI - DOCUMENTI

30.12.1987, n.539, convertito con modifiche ed integrazioni nella L. 29.2.1988, n.49) i datori di lavoro debbono produrre, su moduli predisposti dall'Inte, entro il giorno 25 del mese successivo a quello di scadenza di ciascun trimestre dell'anno solare e la riscossione dei comessi contributi è prevista alle scadenze del 10 settembre, 10 dicembre dello anno di competenza e 10 marzo, 10 giugno dell'anno a questo successivo. Contestualmente alla prima denuncia trimestrale di ciascun anno, i datori di lavoro sono tenuti a dichiarare su apposito ulteriore modulo - anch'esso predisposto dallo Inte - (mod.Agr.1 ed Agr.1 bis) l'ordinamento culturale delle aziende (tipo ed estensione delle colture praticate, specie e numero dei capi di bestiame allevato, livello di meccanizzazione e di eventuale utilizzo di prestazioni di contoterzisti) nonché i relativi dati catastali (partite catastali, fogli, particelle).

Nelle denunce trimestrali (mod.Acc.1) debbono invece indicare i nominativi dei lavoratori occupati ed il numero delle giornate di lavoro dagli stessi mensilmente effettuate nonché, per gli operai a tempo indeterminato, le retribuzioni mensilmente corrisposte e distinte secondo che configurino normale retribuzione, oppure integrazioni a prestazioni previdenziali di natura economica corrisposte ai lavoratori dagli Istituti assicuratori, oppure ancora, diarie ed indennità di trasferta.

Fra i dati dichiarati con i modù.Acc.1 ed il mod.Agr.1 va esperito un controllo di congruità che può incidere anche sulle risultanze degli atti del collocamento, nel senso che dal controllo stesso possono emergere situazioni di illeciti pure in tema di costituzione di rapporti di lavoro.

Il controllo di congruità fra i dati occupazionali contenuti nelle denunce ed il fabbisogno lavorativo delle singole aziende stimabile in rapporto ai dati agronomici dichiarati dai datori di lavoro con il mod.Agr.1, consente di valutare con sufficiente approssimazione la veridicità dei dati occupazionali denunciati e, quindi, di enucleare le situazioni anomale rispetto alle quali occorre attivare speci-

## XII LEGISLATURA - DISEGNI DI LEGGE E RELAZIONI - DOCUMENTI

nei interventi ispettivi, tesi a reprimere o prevenire abusi in materia di iscrizione di unità negli elenchi nominativi dei lavoratori agricoli.

Ogni qualvolta la denuncia sia sospettabile di indebita ove essere chiesta l'intervento dell'Ispettorato del lavoro o, almeno nei casi più eclatanti di manifesta irregolarità, va promossa l'azione di vigilanza in forma autonoma o congiunta con il predetto Ispettorato.

Ai fini della repressione di abusi nella fruizione di prestazioni di maternità, debbono, inoltre, essere promossi controlli incrociati con le Seoi provinciali dell'INPS e particolare attenzione deve essere posta nell'esame delle denunce prodotte da nuove ditte o contenenti dati occupazionali sensibilmente difformi da quelli mediamente riportati nelle denunce di anni precedenti. In entrambi questi ultimi casi le ditte devono essere invitate a produrre ogni utile elemento chiarificatore della circostanza e, qualora persistano dubbi, deve farsi ricorso all'attività di vigilanza.

Di contro, qualora si rilevi che il numero delle giornate lavorative dichiarate con i modd. Acc.1 è di gran lunga superiore al fabbisogno lavorativo dell'azienda stimato sulla scorta dell'ordinamento culturale evidenziato nel mod. Agr.1 e lo stesso numero di giornate risulta comunicato dal datore di lavoro anche alle Commissioni circoscrizionali m. c. a. ai fini della formazione degli elenchi nominativi, si può ragionevolmente escludere l'ipotesi dell'errore materiale e considerare piuttosto quella del sedicente datore di lavoro che abbia inteso preconstituire le condizioni per rendere possibile l'iscrizione in elenco di persone che, in tutto o in parte, non vi hanno diritto. In ordine a casi del genere, gli Uffici dell'Ente devono in primo luogo chiedere opportune delucidazioni alle persone interessate (datori di lavoro e lavoratori) e quindi verificare le informazioni acquisite, ove occorra, mediante ulteriori accertamenti e diretti sopralluoghi. Laddove l'esito delle indagini non consenta di dissipare i dubbi, oppure confermi il carattere infondate della denuncia la pratica va definita: nel primo

## XII LEGISLATURA - DISEGNI DI LEGGE E RELAZIONI - DOCUMENTI

caso, mediante segnalazione all'Ispettorato del lavoro; nel secondo caso, mediante rapporto alla Procura della Repubblica e segnalazione alle Commissioni provinciali n.d.a. e alle sedi degli Istituti assicuratori territorialmente competenti.

Il raffronto tra i mod. Acc.1 ed il mod. Agr.1 può anche risolversi in situazioni di notevole divario negativo tra i dati occupazionali dichiarati e quelli di fabbisogno stimato per la conduzione dell'azienda, ancorché i dati occupazionali possano corrispondere a quelli riportati negli elenchi nominativi: altra circostanza che, se non inconfutabilmente giustificata dai datori di lavoro interessati, richiede pure essa ulteriori laboriosi adempimenti per gli Uffici dell'Ente, potendo concretare ipotesi di evasione agli obblighi sia di denuncia ai fini previdenziali sia della normativa sul collocamento agricolo.

Quanto all'accertamento delle basi imponibili a carico dei concedenti a compartecipazione familiare e/o piccola colonia esso si basa, invece, sulle denunce che i concedenti mecesimi sono tenuti a produrre, ai sensi dell'art.2 della L.18/12/1964, n.1412 entro 30 giorni dalla data di stipulazione del rapporto con l'indicazione dei nominativi dei componenti i nuclei familiari dei singoli concessionari e dell'ordinamento culturale dei fondi in concessione. Nella fattispecie, le basi imponibili sono rappresentate dal fabbisogno lavorativo di ciascun fondo che, ai sensi dell'art.7, comma 3, del D.L. 3/2/1970, n.7 convertito nella legge 11/3/1970, n.83, va quantificato tenendo presenti i valori medi di impiego di manodopera stabiliti, per voce culturale e capo di specie animale, con deliberazione delle Commissioni provinciali n.d.a. (art.4 della l.n.83/1970 e successive modifiche ed integrazioni) che devono tenere conto, allo scopo, dei modi correnti di coltivazione dei terreni e di allevamento e custodia del bestiame nonché delle consuetudini locali. (Le stesse giornate valgono ai fini della iscrizione dei concessionari negli elenchi nominativi, restando a loro carico la relativa ripartizione tra i familiari attivi).

## XII LEGISLATURA - DISEGNI DI LEGGE E RELAZIONI - DOCUMENTI

Le basi imponibili di cui trattasi vanno iscritte in appositi elenchi, denominati elenchi-matricola (art.4, ultimo comma; artt.6 e 7 del R.D. 24/9/1940, n.1949; art.1 della L.5/3/1963, n.322; artt.1 della L.15/12/1964, n.1412; art.19 della L.11/3/1970, n.83) che si distinguono in principali (relativi all'anno di emissione) e suppletivi (relativi ad anni precedenti quello di emissione) e vanno posti in pubblicazione presso gli albi pretori comunali nel periodo dal 1° al 15 aprile di ogni anno solare.

La riscossione dei connessi contributi, a mente dello art.13 della L.23/4/1951, n.115, va effettuata in quattro rate di uguale importo con scadenza il 10 luglio, 10 settembre, 10 novembre dell'anno di emissione degli elenchi e 10 gennaio dell'anno successivo.

L'accertamento delle varie basi imponibili, da espletare nel rispetto dei limiti prescrizionali previsti dalla vigente normativa (art.41 della L.30/4/1969, n.153; art.23 quinquies, ultimi due commi, della L.29/2/1980, n.33; art.16 bis della L.10/4/1974, n.114; art.4 della L.11/11/1983, n.638), si concreta peraltro, come accennato in premessa, anche in esito all'attività di controllo da esercitare sulla formazione degli elenchi nominativi da parte degli organi del collocamento agricolo e di riscontro tra i dati contenuti in tali elenchi e quelli denunciati dai datori di lavoro con i mod. Acc.1, nonché attraverso la vigilanza ispettiva che gli Uffici dell'Ente sono tenuti a svolgere ai sensi dell'art.2 della L.8/8/1972, n.459 e dell'art.3 della L.11/11/1983, n.638.

Occorre tenere presente che gli elenchi nominativi vengono compilati dalle Commissioni circoscrizionali per il collocamento in agricoltura a consuntivo di ciascun anno solare, per cui è possibile conoscere l'occupazione totale di un anno soltanto nell'anno successivo a quello di competenza degli elenchi: circostanza, questa, che ostacola il tempestivo intervento degli Uffici nella verifica dei contenuti delle denunce di manodopera prodotte dai datori di lavoro.

La divergenza fra i tempi previsti per la formazione de-

## XII LEGISLATURA - DISEGNI DI LEGGE E RELAZIONI - DOCUMENTI

*gli elenchi nominativi e la presentazione delle denunce, è infatti il principale motivo di disavanzo, in ciascun anno di competenza, tra giornate lavorative accreditate ai lavoratori e giornate-contributo accertate e riscosse a carico delle imprese.*

La Direzione Generale dell'Ente, fin dall'anno 1990, ha quindi suggerito agli Uffici provinciali l'introduzione di una apposita "scheda di ricordo" delle due fasi accertative, intestata al lavoratore, sulla quale registrare anno per anno, fra l'altro, l'occupazione risultante dagli elenchi nominativi, quella derivante dalle denunce trimestrali e quella acquisita agli atti del collocamento: ciò allo scopo di agevolare il raffronto fra tali dati, che deve essere necessariamente effettuato, rappresentando esso uno degli adempimenti fondamentali e, nello stesso tempo, più delicati, tra quelli a carico degli Uffici essendo diretto a perseguire il pareggio tra le giornate accertate ai fini contributivi e assicurativi.

Nei confronti delle ditte che, in tutto o in parte risultino inadempienti agli obblighi di denuncia, vanno comminate le sanzioni civili di cui all'art.4 del già richiamato D.L. n.536/1987 convertito nella legge n.48/1988, nonché le sanzioni amministrative contemplate dalla L.24/11/1981, n.689 tenendo conto dei criteri fissati in materia dall'art.2 della L.7/12/1989, n.389.

Nella eventualità di accertamenti d'ufficio contestati in la istanza va sospesa la riscossione dei contributi per effetto delle disposizioni contenute nell'art.6 del R.D. 24/9/1940, n.1949. Competente per la decisione di tali ricorsi è la Commissione provinciale m.d.a., le cui determinazioni possono essere impugnate con gravame da proporre al Ministro del lavoro e della previdenza sociale. Quest'ultimo ricorso non sospende la riscossione dei contributi ed il Ministro decide sentita la Commissione Centrale preposta all'Ente (D.L. 8/2/1945, n.75), il cui parere non è però vincolante (art.8 del prefato R.D. n.1949/1940 e successive modificazioni).

## XII LEGISLATURA - DISEGNI DI LEGGE E RELAZIONI - DOCUMENTI

L'accertamento delle basi imponibili va inoltre effettuato in maniera da evidenziare i datori di lavoro da assoggettare ad aliquota contributiva differenziata in ragione sia della loro tipicità imprenditoriale (coltivatore diretto; colono o mezzadro; cooperative forestali; consorzi di bonifica; cooperative e consorzi soggetti alla disciplina di cui all'art.2 della legge n.264/1984; cooperative e consorzi diversi da quelli già citati; Corpo delle foreste o organismi assimilati; Ministero agricoltura e foreste per la gestione dell'ex Azienda di Stato delle foreste demaniali; aziende inquadrare in settori extra-agricoli per il solo contributo dovuto all'INAIL; aziende inquadrare in settori extra-agricoli per i soli contributi spettanti all'INPS; aziende agricole con fondi ubicati nei territori di cui all'art.1 del I.U. delle leggi sugli interventi nel Mezzogiorno approvato con D.P.R. 6/3/1978, n.218); sia della ubicazione delle aziende in cui impiegano la manodopera (il comma 5 dell'art.9 della L.11/3/1988, n.67 stabilisce, infatti, che i datori di lavoro operanti nei territori montani e nelle zone agricole svantaggiate delimitate ai sensi dell'art.15 della L.27/12/1977, n.984 comprese nei territori di cui al precitato art.1 del I.U. delle leggi sul Mezzogiorno beneficiano, rispettivamente, delle seguenti riduzioni contributive: 85%, 60%, 80%); sia, infine, della tipicità dei lavoratori occupati (con contratto di formazione e lavoro e distintamente a seconda che siano impiegati da imprese del centro-nord o da imprese del Mezzogiorno; operai extra-comunitari; italiani impiegati all'estero, in paesi extra-comunitari; operai di ruolo).

E' da rilevare, comunque, che a partire dall'anno 1992, in dipendenza di normative promulgate nell'anno precedente, le categorie di datori di lavoro e di lavoratori suscettibili di imposizione differenziata di contributi previdenziali ed assistenziali hanno subito un notevole incremento.

Infatti, la legge 5/11/1991, n.381 ha introdotto una particolare disciplina in tema di obblighi contributivi a carico delle "Cooperative sociali" e loro Consorzi (cioè

## XII LEGISLATURA - DISEGNI DI LEGGE E RELAZIONI - DOCUMENTI

degli organismi aventi lo scopo di perseguire l'interesse generale della comunità, la promozione umana e l'integrazione sociale dei cittadini attraverso, fra l'altro, lo svolgimento di attività, anche agricole, finalizzate all'inserimento lavorativo di persone svantaggiate) allorché gli obblighi stessi ineriscano a "soci svantaggiati" (invalidi fisici, psichici e sensoriali, ex egenti in istituti psichiatrici, soggetti in trattamento psichiatrico, tossicodipendenti, ecc.) od a "soci volontari".

In particolare, mentre per i "soci svantaggiati" gli organismi sociali sono esonerati dal pagamento dei contributi previdenziali ed assistenziali, per i "soci volontari" (da non iscriverne, a differenza dei primi negli elenchi dei lavoratori agricoli) gli organismi medesimi sono tenuti a versare soltanto il contributo previsto per l'assicurazione gestita dall'INAIL.

La legge 23/7/1991, n.223 (artt.5, commi 2 e 4, 20, commi 2 e 3, e 25, comma 9) ha introdotto invece un'articolatissima serie di agevolazioni di pagamento in favore dei datori di lavoro che assumano lavoratori dalle liste di mobilità o dalle liste dei cassintegrati o disoccupati di cui all'art.5, comma 9, della L.29/12/1990, n.407, distinguendo i benefici in rapporto non solo alla lista di provenienza del lavoratore ed a seconda che trattisi di occupazione a tempo determinato o indeterminato, ma anche al periodo di tempo di iscrizione del lavoratore nella lista dell'età di questo e della sua residenza nel territorio nazionale (Centro-nord o Mezzogiorno).

In sede di controllo delle denunce di parte occorre, altresì, provvedere ad evidenziare le ditte non aventi titolo al beneficio della fiscalizzazione degli oneri sociali, tenendo presenti le diverse discipline in atto per i territori del Centro-nord (D.L.19/1/1991, n.15 convertito con modificazioni nella L.20/3/1991, n.89 e D.L.25/1/1991, n.28) e per quelli del Mezzogiorno (art.14, 1° comma, della L.1/3/1986, n.64, nel testo modificato dall'art.1 del D.L.30/12/1987, n.536 convertito nella L.29/2/1988, n.481).

---

**XII LEGISLATURA - DISEGNI DI LEGGE E RELAZIONI - DOCUMENTI**

---

La fiscalizzazione degli oneri sociali è, comunque, incompatibile con le riduzioni vigenti per i territori montani e le zone agricole svantaggiate, nonché con quelle previste per i datori di lavoro assuntori di manodopera ai sensi della legge n.223/1991.

Sul piano statistico, l'attività svolta dagli Uffici provinciali nell'anno 1992 ai fini dell'accertamento delle basi imponibili da assoggettare a contribuzione è analiticamente esposta nelle tavole da A ad E allegate alla presente relazione.



---

**XII LEGISLATURA - DISEGNI DI LEGGE E RELAZIONI - DOCUMENTI**

---

La rilevazione dei salari contrattuali

Nel mese di maggio 1992, tutti gli Uffici provinciali del Servizio hanno portato a termine il lavoro inerente alla rilevazione delle retribuzioni giornaliere vigenti alla data del 30 ottobre 1991, fissate dagli specifici contratti integrativi provinciali di lavoro per gli operai a tempo determinato (O.I.D.) e per gli operai a tempo indeterminato (O.I.I.), addetti ai vari settori nei quali si articola l'attività produttiva in agricoltura.

La rilevazione di cui trattasi è propedeutica al computo delle medie retributive di cui agli artt.25 del D.P.R. 27 aprile 1968, n.458 (prorogato dall'art.8, sub articolo unico, della legge 8 agosto 1972, n.459) e art.5 della legge 8 agosto 1972, n.457.

In base alle anzidette disposizioni di legge, tali medie retributive devono essere determinate, ogni anno e per ciascuna provincia, con decreto del Ministro per il lavoro e la previdenza sociale, sentito il parere della Commissione Centrale di cui al D.L.L. 8 febbraio 1945, n.75, preposta al Servizio per i contributi agricoli unificati.

Le medie inerenti alle retribuzioni giornaliere degli operai a tempo determinato hanno rilievo ai fini delle determinazione sia dell'imponibile contributivo facente carico ai datori di lavoro, sia dell'ammontare delle prestazioni previdenziali di natura economica spettanti ai suddetti lavoratori agricoli per l'anno successivo.

Le medie afferenti alle retribuzioni giornaliere degli operai a tempo indeterminato - non più utili ai fini voluti dall'art.26 del menzionato D.P.R. n.458/1968 a seguito della entrata in vigore della legge 26 febbraio 1952, n.54 che ha introdotto, a decorrere dal 1° gennaio 1952 e limitatamente ai lavoratori a rapporto fisso, il noto meccanismo di calcolo dei contributi e delle prestazioni basato sulle retribuzioni effettive di cui all'art.12 della legge 30 aprile 1909, n.153, anzichè sulle medie salariali - sono state non-

## XII LEGISLATURA - DISEGNI DI LEGGE E RELAZIONI - DOCUMENTI

erano rilevate perché necessarie in relazione:

- a) al disposto dell'art.3 del D.P.R. 28 dicembre 1970, n.1434 che, per la determinazione del reddito dei coloni e mezzadri agli effetti del reinserimento di detti lavoratori nella assicurazione generale obbligatoria I.V.S., fa riferimento "alle retribuzioni medie dei salariati fissi (coloni o, in assenza, qualificati)" stabilite "con i decreti ministeriali di cui al citato art.25" del D.P.R. n.455/1966;
- b) a quanto previsto dall'art.4 della legge 10 maggio 1982, n.251 che estende il diritto alla indennità giornaliera per inabilità temporanea assoluta, derivante da infortunio sul lavoro e da malattia professionale agricola, ai proprietari, mezzadri, affittuari, loro mogli e figli anche naturali e adottivi che prestano opera manuale abituale nelle rispettive aziende, commisurando tale indennità al 60% (ed al 75% dopo il 90% giorno di inabilità) "delle retribuzioni convenzionali annualmente fissate con decreto del Ministro del lavoro e della previdenza sociale ai sensi dell'art.3 della legge 8 agosto 1972, n.457" ed equiparando le predette persone ai salariati fissi specializzati;
- c) a quanto è sancito dall'art.7, comma V, della legge 2 agosto 1990, n.253 che prevede la determinazione annuale, su base nazionale, del reddito medio convenzionale per ciascuna fascia di reddito agrario di cui alla tabella D allegata alla stessa legge n.253/1990, ai fini del calcolo dei contributi e della determinazione della misura delle pensioni dei coltivatori diretti, mezzadri e coloni, con riferimento alle retribuzioni medie giornaliere degli operai agricoli a tempo indeterminato.

Gli Uffici provinciali del Servizio hanno dato corso alle operazioni attinenti alla rilevazione in argomento tenendo presente la normativa stabilita in contratti collettivi nazionali di lavoro in atto, concernente il settore agricolo tradizionale, il settore florovivaistico ed il settore idraulico-forestale.

## XII LEGISLATURA - DISEGNI DI LEGGE E RELAZIONI - DOCUMENTI

I contratti nazionali dei succitati settori sono stati rinnovati nelle seguenti date:

- 15 giugno 1991 (settore idraulico-forestale);
- 27 novembre 1991 (settore tradizionale e florovivaistico) con decorrenza 1° luglio 1991 per quanto riguarda la parte economica.

Tali contratti, rispetto ai precedenti, hanno presentato alcune innovazioni nella struttura salariale: il contratto collettivo nazionale per i lavoratori addetti ad attività di sistemazione idraulico-forestale e idraulico-agraria ha introdotto la voce retributiva specificamente riguardante il salario integrativo regionale sia degli O.I.D. che degli O.I. I.; mentre, il contratto collettivo nazionale per gli operai agricoli e florovivaisti ha previsto lo scorporo dal terzo elemento degli O.I.D. della percentuale concernente il trattamento di fine rapporto, evidenziandone separatamente la misura. Questo contratto, inoltre, ha introdotto la nuova qualifica di operaio "qualificato super" sia a tempo determinato che a tempo indeterminato (la quale però nel 1992 non ha assunto rilevanza in quanto ancora non recepita nella contrattazione integrativa provinciale).

Per quanto riguarda la rilevazione delle retribuzioni afferenti agli operai a tempo determinato (O.I.D.) rivestenti la qualifica di "specializzato super", è stato adottato, anche nell'attuale circostanza, il criterio approvato dalla Commissione Centrale il 18 febbraio 1991, fondato sulla media ponderata tra le retribuzioni degli "specializzati" e quelle degli "specializzati super", prendendo a base per il calcolo i dati relativi alle rispettive incidenze numeriche sulle unità desunti dai modd. Acc. I O.I.D.-C.I. riguardanti il 3° trimestre 1991.

Gli Uffici provinciali del Servizio hanno curato, come negli anni passati, la rilevazione dei dati sopra descritti avvalendosi della indispensabile collaborazione delle Organizzazioni sindacali territoriali dei lavoratori e dei datori di lavoro firmatarie dei contratti integrativi provinciali; tali dati retributivi, dopo essere stati riportati

## XII LEGISLATURA - DISEGNI DI LEGGE E RELAZIONI - DOCUMENTI

nei modelli all'uopo predisposti dagli Uffici regionali e sottoscritti, per conferma, dai rappresentanti delle parti interessate, hanno formato oggetto di controllo da parte dell'apposito ufficio della Direzione Generale che ha rettificato gli errori materiali provvedendo, altresì, a compilare i prospetti riassuntivi ai fini del computo delle medie salariali giornaliere in merito alle quali la Commissione Centrale SCAU ha espresso al Ministro del lavoro e della previdenza sociali il proprio parere favorevole.

Con i decreti ministeriali datati 24 giugno 1992 (pubblicati, in sintesi, nella G.U. n.150 del 4 luglio 1992, il titolare di detto dicastero ha determinato, per ciascuna provincia, i salari medi giornalieri degli operai a tempo determinato e degli operai a tempo indeterminato (questi ultimi suddivisi per categoria: comuni, qualificati, specializzati e specializzati super) da valere, ai fini previdenziali ed assistenziali, per l'anno 1992 nella misura indicata nella allegata tavola f.

---

**XII LEGISLATURA - DISEGNI DI LEGGE E RELAZIONI - DOCUMENTI**

---

**RICORSI IN CANTIERA DI C.A.M.**

Nonostante gli anni trascorsi dal dicembre 1965, allorché fu emanata dalla Corte Costituzionale la sentenza n. 370, che ha determinato un contenzioso di vastissime proporzioni, anche nel corso dell'esercizio in esame sono stati prodotti ricorsi da parte di aziende agricole che operano in territori montani al di sotto dei 700 metri s.l.m. o in zone agricole svantaggiate, allo scopo di ottenere il rimborso dei contributi accertati e versati prima della pubblicazione della sentenza stessa.

In sede amministrativa, tali ricorsi non possono trovare favorevole considerazione in quanto gli accertamenti contributivi che li hanno a suo tempo determinati risultano pienamente conformi alla normativa all'epoca vigente.

Le relative richieste, peraltro, non subiscono la stessa sorte in sede giurisdizionale, dove i giudici di merito emanano sentenze decisamente a favore delle tesi degli interessati, ai quali spettano in conseguenza, sgravi di consistente entità.

Fra i motivi di impugnativa particolare rilevanza assume quello inteso a contestare l'applicazione della somma aggiuntiva, comminata ai sensi dell'art. 3 della legge 1412/1964 per omessa presentazione, ai fini contributivi, della denuncia della mano d'opera assunta.

I ricorsi suddetti sono stati definiti con declaratoria di inammissibilità, in quanto la somma aggiuntiva o sanzione civile, è una obbligazione accessoria rispetto a quella principale, per cui non è possibile contestare la stessa, disgiuntamente dall'accertamento al quale è strettamente commessa e di cui è parte integrante.

Altro frequente motivo di impugnativa è quello inteso a contestare carichi contributivi giudicati troppo elevati in relazione alle reali esigenze aziendali.

Le ragioni addotte dagli interessati, allo scopo di dimostrare un minor impiego di giornate, onde ottenere una ri-

## XII LEGISLATURA - DISEGNI DI LEGGE E RELAZIONI - DOCUMENTI

cauzione dell'imponibile accertato, attenzione alla vendita del prodotto sulla piazza a ditte contoterziste che hanno impiegato mano d'opera propria, alla meccanizzazione della azienda, alla partecipazione più o meno attiva ai lavori agricoli dei componenti il nucleo familiare, ad un diverso piano culturale, ecc.

In altri casi, infine, le motivazioni hanno trovato fondamento ed i ricorsi sono stati istruiti positivamente in favore delle ditte interessate da parte dei competenti Uffici provinciali.

Peraltro, essendo venuto a mancare l'interesse alla definizione dei ricorsi, i casi di specie sono stati definiti con declaratoria di inammissibilità, per cessazione della materia del contendere.

Giova rilevare che il contenzioso amministrativo va, comunque, progressivamente contraendosi, specie per quanto attiene ai ricorsi in I istanza.

Ad esempio, a fronte dei 25.968 ricorsi di quest'ultimo tipo prodotti nell'anno 1991 (di cui 24.717 nelle provincie sud-insulari) ne sono stati prodotti soltanto 11.697 nel corso dell'anno 1992. Di contro, si è intensificata l'attività istruttoria degli Uffici provinciali i quali, nel 1992, hanno esaminato n.5.995 ricorsi contro i 2.917 dell'anno precedente.

Quanto ai ricorsi di 2° grado, pervenuti alla Direzione Generale dell'Ente in numero di 53 nell'anno 1992, ne sono da questa stati resituiti al Ministero del lavoro e della previdenza sociale, corredati della istruttoria e della documentazione di rito, n.46 (comprese le giacenze di anni precedenti il 1991).

I dati statistici concernenti l'attività istruttoria degli Uffici provinciali dell'Ente sono riportati nell'allegata tavola G.

---

XII LEGISLATURA - DISEGNI DI LEGGE E RELAZIONI - DOCUMENTI

---

L'ATTIVITA' DI CONTROLLO DEGLI ELENCHI NOMINATIVI DEI LAVORATORI AGRICOLI SUBORDINATI

Anche nell'anno 1992 una delle attività più impegnative per gli Uffici dell'Ente ha riguardato la materia degli elenchi nominativi dei lavoratori agricoli subordinati (operai a tempo determinato, compartecipanti familiari e piccoli coloni, operai a tempo indeterminato).

Come noto l'art.15 della legge n.85/79 ha riservato al Servizio Contributi Agricoli Unificati quale compito istituzionale, il controllo di legittimità e di merito delle posizioni assicurative comprese negli elenchi principali e negli elenchi trimestrali di variazione, compilati dalle Commissioni circoscrizionali per il collocamento in agricoltura.

Il controllo mira ad accertare da un lato che l'occupazione riportata negli elenchi per ciascun lavoratore corrisponda alle effettive prestazioni lavorative, dall'altro ad individuare possibili casi di iscrizioni indebite, cioè di iscrizioni scaturite in base a rapporti di lavoro inesistenti e quindi illegittime. Sotto quest'ultimo aspetto va subito precisato che i poteri dell'Ente, fatta eccezione per la cancellazione per "manifesta illegittimità", che va esercitata soltanto al verificarsi di certe condizioni, sono molto limitati, dovendo gli Uffici rivolgersi direttamente alle sedi dell'INPS perchè agiscano attraverso il contenzioso amministrativo, qualora le Commissioni circoscrizionali non approvino le loro proposte di modifica.

Espresso in cifre, il lavoro di controllo può così evidenziarsi.

Sono stati controllati n.12.894 elenchi principali 1991 (di questi solo n.804 sono pervenuti entro il termine legale del 20 gennaio) e n.8.059 elenchi suppletivi di variazione (vd. tav.n.2).

Gli Uffici hanno corretto direttamente n.17.866 errori materiali; hanno proposto alle Commissioni la modifica di n.12.884 posizioni ritenute non regolari in base alle risul-

## XII LEGISLATURA - DISEGNI DI LEGGE E RELAZIONI - DOCUMENTI

tanze dei propri atti: hanno segnalato all'INPS, per il contenzioso di competenza n.1.531 modifiche non condivise dalle Commissioni ed hanno proceduto infine a n.84 cancellazioni per "manifesta illegittimità" (tav.n.3).

Inoltre, a seguito di accertamenti particolari, sono stati segnalati alle Commissioni, per le decisioni di pertinenza, n.11.381 cancellazioni e n.7.326 iscrizioni. Il maggior numero di cancellazioni si registra nell'Italia meridionale (n.6.952), testimonianza di una realtà sociale che vede ancora nel conseguimento delle prestazioni previdenziali ed assistenziali l'unica risorsa per far fronte a precarie condizioni socio-economiche, a stati occupazionali molto bassi, e cioè di sottoccupazione: situazioni che stimolano il ricorso ad abusi (tav.n.4).

Dal lavoro inerente al controllo degli elenchi nominativi sono derivate altre incombenze ugualmente impegnative, quali il rilascio di varie certificazioni (tav.5) e l'acquisizione dei dati statistici sul numero dei lavoratori iscritti negli elenchi nominativi. I dati sono stati trasmessi alla Direzione Generale che li ha elaborati a livello regionale e nazionale (tavv.1/a e 1/b). Peraltro, la Direzione dell'Inps, allo scopo di studiare i vari aspetti dei fenomeni occupazionali e contributivi, si è premurata di conoscere, attraverso un laborioso lavoro degli Uffici Provinciali, anche le risultanze, desunte dagli elenchi nominativi, dei dipendenti delle cooperative dedite alla manipolazione e trasformazione dei prodotti agricoli (L.240/84), dei lavoratori assunti con contratto di formazione e lavoro (L.503/84), di quelli provenienti da paesi extra-comunitari (L.913/86) ed, infine, degli operai di ruolo dipendenti dai Consorzi di bonifica di cui alla legge n.92 del 1979 (tav. 1/c).



---

XII LEGISLATURA - DISEGNI DI LEGGE E RELAZIONI - DOCUMENTI

---

L'ATTIVITA' ISTRUTTORIA DELLE DOMANDE DI PRESTAZIONI  
PREVIDENZIALI DEI LAVORATORI AGRICOLI SUBORDINATI.L'ASSICURAZIONE CONTRO LA DISOCCUPAZIONE AGRICOLA

Come è noto l'istruttoria delle domande di prestazione di disoccupazione agricola rappresenta un compito istituzionale dell'Ente previsto dall'art.7 del D.P.R. n. 1323 del 24/10/1955.

Nel 1992 gli Uffici hanno istruito n.890.495 domande relative alla disoccupazione agricola dell'anno 1991 (lav.n.6)

Le prestazioni "indennità ordinaria" e "trattamento speciale" vengono erogate dall'INPS che si avvale per l'istruttoria delle domande, e cioè per l'accertamento del diritto, degli elementi certificati dallo SCAU nel quadro "D" del modulo di domanda "Prest.Agr.21 IP".

Gli Uffici CAU devono infatti attestare l'esistenza dei requisiti generali di anzianità assicurativa e di contribuzione che danno titolo alle prestazioni, nonché certificare la mancanza di un'attività occupazionale autonoma od associata, agricola ed extra-agricola, prevalente su quella subordinata, la quale esclude il riconoscimento del diritto alle prestazioni medesime.

Poiché, infine, come spesso accade, si instaura tra INPS e i richiedenti le indennità di disoccupazione un contenzioso amministrativo, gli Uffici SCAU devono valutare, in questi casi, per ciascun gravame, la fondatezza dei motivi del ricorso e comunicare all'INPS le proprie deduzioni non senza aver prima svolto ogni possibile indagine del caso.

ASSEGNO PER IL NUCLEO FAMILIARE

La legge n.153 del 15/5/1982 ha innovato la disciplina relativa alla corresponsione degli assegni familiari.

Con la nuova normativa il riconoscimento e la determinazione dell'importo dell'assegno avvengono tenendo conto del numero dei componenti il nucleo familiare e del relativo reddito complessivo.

L'importo mensile dell'assegno per il nucleo familiare, che decorre dal 1° luglio di ciascun anno fino al 30 giugno dell'anno successivo, è stabilito dalla legge.

Saldo 1991 ed acconto 1992 delle prestazioni sono stati corrisposti dall'INPS rilevando le giornate lavorative dal quadro "D" dei moduli di domanda PREST.AGR.2IIP (gli stessi predisposti per la richiesta dell'indennità di disoccupazione agricola).

Il quadro degli adempimenti a carico degli Uffici dello ente si completa con la raccolta dei documenti di prova del diritto (stato di famiglia, documenti comprovanti l'adozione, l'affiliazione, la separazione, l'invalidità, la morte, ecc.), con la compilazione dei questionari dell'INPS per il trasferimento alla moglie della qualifica di capo famiglia in caso di disoccupazione del marito e, per finire, con le attestazioni della occupazione a tempo indeterminato sulle domande degli O.I.I.intese ad ottenere l'anticipazione degli acconti trimestrali dell'"assegno per il nucleo familiare".

Dal punto di vista meramente statistico l'attività istruttoria degli Uffici CAU è illustrata nella tavola n.6 che correde la presente relazione.

IL TRATTAMENTO SOSTITUTIVO DELLA REINTEGRAZIONE

Nel corso dell'anno 1992 gli Uffici provinciali dell'Ente hanno, come di consueto, esplicato anche l'attività istruttoria loro demandata dall'art.22 della L.n.457 dell'8/8/1972 in relazione alle domande che, ai sensi dell'art.15 della legge stessa, i datori di lavoro possono produrre al fine della concessione del trattamento sostitutivo del salario in favore di dipendenti operai a tempo indeterminato temporaneamente sospesi dal lavoro per effetto di avversità atmosferiche o di altre cause estranee alla volontà di entrambi i soggetti del rapporto di lavoro.

In sede di istruttoria, gli Uffici hanno provveduto a segnalare alle Sedi provinciali dell'IKPS, fra l'altro, la eventuale fruizione di agevolazioni di pagamento degli oneri previdenziali da parte dei datori di lavoro interessati, in quanto conduttori di aziende ubicate in territorio montano o in zona agricola svantaggiata. Ciò allo scopo di consentire alle predette Sedi di effettuare correttamente le ritenute operabili sulla prestazione assicurativa in discorso all'atto della sua liquidazione. Infatti, il trattamento sostitutivo del salario è assoggettato sia alla trattenuta a titolo di acconto dell'imposta sul reddito delle persone fisiche, sia alla decurtazione dell'importo derivante dall'applicazione delle aliquote contributive previste a carico degli apprendisti dall'art.21, lett.a) e b) della L.n.41/1986, così come previsto dall'art.26 della stessa legge 41.

Dal punto di vista meramente statistico, l'attività istruttoria è illustrata nelle tavola n.7 che correde la presente relazione.



SERVIZIO PER I CONTRIBUTI AGRICOLI UNIFICATI

TAV. A

OPERAI A TEMPO DETERMINATO : NUMERO DEI DETTORI DI LAVORO (DITTE)  
E GIORNATE ACCERTATE AI FINI CONTRIBUTIVI PER L'ANNO 1991



XII LEGISLATURA - DISEGNI DI LEGGE E RELAZIONI - DOCUMENTI

TAV. A. C.T.D. S. N. dei DATI AL CAUSO (CITTO) 088 ACCERTATE MI. PIMI CONTI INDUTTI PER C. IN NUM. 1493

C. S. S. Z.	PROVINCE	NUMERE DITTE	OPERAI ATTORE DETEAMINATO E CONDATT. INDIVIDUALI		ZONA MONTANA		ZONA SOTTILE.		TOTALE GIORNATE
			TECERNO MIN. REGOLATO	02. PISC. 02	02. non PISC. 02	GIORNATE	GIORNATE	GIORNATE	
1	AOSTA	256	3063	=	=	18238	=	=	18238
	VALLE D'AOSTA	286	3813	=	=	46216	=	=	46216
2	ALEXANDRIA	539	63423	=	=	24885	3440	3440	28285
3	ASTI	477	41224	63	63	4356	64957	64957	70680
4	CUNEO	1013	131055	2755	2755	48762	10109	10109	572687
5	INTRA	295	413306	=	=	11787	13303	13303	458676
6	TURIN	881	74379	99	99	22004	1664	1664	405166
7	VIGEVANI	489	88849	482	482	8721	4390	4390	102442
	PIEMONTE	3048	511666	1319	1319	119315	96104	96104	731809
8	GENOVA	72	4344	11	11	9654	1179	1179	13736
9	IMPERIA	678	86225	=	=	45161	22338	22338	159024
10	LA SPEZIA	115	2705	=	=	11336	5962	5962	20043
11	LAZIO	334	761	=	=	74421	3037	3037	78050
	LUIGIA	1115	94075	11	11	24043	38	38	21285
12	BERGAMO	193	47375	108	108	31101	14537	14537	75741
13	BRESCIA	465	53934	=	=	38328	29502	29502	407464
14	COMO	146	7459	=	=	11181	13515	13515	32103
15	CREMONA	1216	291395	=	=	=	=	=	491395
16	MAPIA	1209	342592	1	1	=	10016	10016	152608
17	MILANO	628	110234	=	=	=	341	341	110615
18	PAVIA	5023	136339	5	5	32984	23394	23394	172727
19	SONDIO	883	6316	=	=	76579	=	=	96599
20	VARESE	435	6316	=	=	14417	25595	25595	43588
	LOMBARDIA	5234	675704	113	113	111358	112705	112705	1000580
21	BELLUNO	153	=	=	=	41073	25	25	120218
22	PALUNIA	688	155848	597	597	=	36444	36444	192909
23	PIACENZA	1316	386877	288	288	=	=	=	387144
24	TRIVICO	397	115078	442	442	13364	51587	51587	124511
25	VIRAZZA	401	43800	871	871	=	=	=	144671
26	VERONA	1511	73574	1650	1650	32539	49458	49458	798281
27	VICENZA	272	46703	866	866	54257	34989	34989	436905
	VENETO	4747	133110	1755	1755	320353	152503	152503	1764399
28	BALZANO	1556	=	=	=	464461	=	=	464461
29	TRENTO	574	=	=	=	382250	=	=	382250
	TRENTINO AA	1530	=	=	=	842701	=	=	842701
30	CONZA	48	22794	2338	2338	6650	6305	6305	34749
31	PERUGINA	373	106657	=	=	35372	13343	13343	151330
32	TREVI	9	=	=	=	51	1753	1753	4792
33	UDINE	469	125928	37	37	63092	3192	3192	221049
	FRIULI V. G. I.	927	255379	2115	2115	104193	63373	63373	413320





XII LEGISLATURA - DISEGNI DI LEGGE E RELAZIONI - DOCUMENTI

TR. 9-3' OT. 6' : A. del. dot. G. Invernò (liste) A. 33. Accreditato ai fini costituzionali per l'anno 1992

7 8 9 0 1 2	PROVINCIA E NUMERO SITTE	TEMPO DI TEMPO DEDICATO A COMP. INDIVIDUALI			TOTALE GIORNATE	
		DE P.M. CA.	DE MAM. P.M. CA.	ALTERNATIVE GIORNATE		
66	AVIGLIANO	2664	82525	308793	52853	141971
67	BARI	6699	116928	856338	351477	726243
68	BELLUNGO	12612	961867	316716	369786	1647769
69	BENEVENTO	17220	1555918	1385377	390313	1928133
70	BRESCIA	16324	4078561	250346	317642	3141813
71	CAMPANIA	5012	1917714	138693	2077348	7785514
72	CASERTA	13721	1778503	762038	383179	413296
73	CHIAI	12835	1783372	94617	409150	2299682
74	COMANO	15953	1012783	94617	381118	2929730
75	LECCE	12005	1080335	336977	132118	2250815
76	TARANTO	86220	8572347	146678	425171	2496070
77	PUGLIA	1491	305786	336977	132118	14089395
78	BASILICATA	18013	3591	1109121	893061	674820
79	BASILICATA	14004	304316	146678	425171	1505773
80	CATANZARO	31741	470478	2291783	4201843	2180543
81	CONIZIA	23092	270072	1584158	409050	4663944
82	REGGIO CAL.	14388	264850	1056009	658141	3563280
83	CALABRIA	66221	1301800	571170	3169034	1983400
84	AGRIENTO	21168	119901	130124	433132	1041034
85	CALTANISSETTA	4936	88535	6091	386714	1878656
86	CATANZARO	19118	1167266	757285	974821	461545
87	ENNA	3149	41297	645070	238446	2701371
88	MESSINA	20109	242302	1702826	634674	845123
89	PALESTRO	17376	475221	752239	559948	1634401
90	MAGLINA	4865	587451	93765	1044337	1781474
91	TRAPANI	2858	756522	41830	179301	1665551
92	SICILIA	3173	343415	179301	199630	1326409
93	CAGLIARI	46752	3841760	414828	5884363	713846
94	MILANO	1172	112848	28957	108822	150677
95	ORISTANO	13881	44800	1896104	85177	4120861
96	SASSARI	484	70381	82909	36081	189311
97	SARDEGNA	2580	73850	44463	134738	353545
98	SARDEGNA	17560	301767	180703	304812	2473634
99	TIRABIA - S.C.R.	33241	6624319	31116	2265570	9601204
100	TIRABIA - C.C.M.	27436	5867548	15462	1893197	8844188
101	TIRABIA - M.A.	322938	18680166	25	17341248	16063815
102	TOTALE	385915	3111073	46603	21100015	17544702



SERVIZIO PER I CONTRIBUTI AGRICOLI UNIFICATI

TAVOLA B

OPERAI A TEMPO INDETERMINATO

NUMERO DEI DATORI DI LAVORO, UNITA' IMPIEGATE, GIORNATE DI LAVORO ED  
AMMONTARE DELLE RETRIBUZIONI ACCERTATE AI FINI CONTRIBUTIVI PER  
L'ANNO 1991













SERVIZIO PER I CONTRIBUTI AGRICOLI UNIFICATI

TAV. C - Componenti familiari - Pisati Coloni  
numero dei datori di lusso (concedenti (144) e  
fiscate accertate ai fini contributivi per l'anno 1991



XII LEGISLATURA - DISEGNI DI LEGGE E RELAZIONI - DOCUMENTI

T. 1116

PROVINCE	Numero delle	Completamento funzione a prezzi ridotti		Peri. manutenzione biennale		Totale fornite
		Termini nei cappelloni	At. min. in cappelloni	Biennale	Biennale	
1 AOSTA	-	-	-	-	-	-
VALLE D'AOSTA	-	-	-	-	-	-
2 ALESSANDRIA	-	-	-	-	-	-
3 ASTI	114	816	-	-	114	984
4 CUNEO	-	-	-	-	-	-
5 INTRA	-	-	-	-	-	-
6 TORINO	-	-	-	-	-	-
7 VERCELLI	-	-	-	-	-	-
8 AOSTA	113	816	-	-	113	984
9 AOSTA	3	-	-	224	20	244
10 LA SPEZIA	138	924	-	4 559	1 189	10 214
11 SAVONA	-	-	-	-	-	-
12 AOSTA	114	924	-	4 683	1 208	10 817
13 AOSTA	-	-	-	-	-	-
14 AOSTA	-	-	-	-	-	-
15 AOSTA	-	-	-	-	-	-
16 AOSTA	-	-	-	-	-	-
17 AOSTA	-	-	-	-	-	-
18 AOSTA	-	-	-	-	-	-
19 AOSTA	2	-	-	92	-	92
20 AOSTA	2	-	-	92	-	92
21 AOSTA	-	-	-	-	-	-
22 AOSTA	-	-	-	-	-	-
23 AOSTA	-	-	-	-	-	-
24 AOSTA	-	-	-	-	-	-
25 AOSTA	-	-	-	-	-	-
26 AOSTA	2	116	-	-	-	116
27 AOSTA	2	116	-	-	-	116
28 AOSTA	15	-	-	6 016	-	6 016
29 AOSTA	118	-	-	11 954	-	11 954
30 AOSTA	133	-	-	11 980	-	11 980
31 AOSTA	-	-	-	-	-	-
32 AOSTA	-	-	-	-	-	-
33 AOSTA	14	188	-	-	-	188
34 AOSTA	14	188	-	-	-	188
35 AOSTA	14	188	-	-	-	188
36 AOSTA	14	188	-	-	-	188
37 AOSTA	14	188	-	-	-	188
38 AOSTA	14	188	-	-	-	188
39 AOSTA	14	188	-	-	-	188
40 AOSTA	14	188	-	-	-	188
41 AOSTA	14	188	-	-	-	188
42 AOSTA	14	188	-	-	-	188
43 AOSTA	14	188	-	-	-	188
44 AOSTA	14	188	-	-	-	188
45 AOSTA	14	188	-	-	-	188
46 AOSTA	14	188	-	-	-	188
47 AOSTA	14	188	-	-	-	188
48 AOSTA	14	188	-	-	-	188
49 AOSTA	14	188	-	-	-	188
50 AOSTA	14	188	-	-	-	188
51 AOSTA	14	188	-	-	-	188
52 AOSTA	14	188	-	-	-	188
53 AOSTA	14	188	-	-	-	188



XII LEGISLATURA - DISEGNI DI LEGGE E RELAZIONI - DOCUMENTI

N.°	PROVINCIA	Numero D.M.	Comunità forti funzionali a fronte unico		Zone mantovane	Com. amministrative esistenti	Totale finale
			Numero non applicato	Al. funzionali 66			
68	AVULIUM	483	-	426	2425	1371	6330
69	BENVENUTO	541	-	545	356	1534	18502
70	CAMERA	40	-	1233	6034	1112	8434
71	NAPOLI	1116	-	5110	13088	5504	182400
<b>CAMPANIA</b>							
72	BARI	846	-	1252	4924	1494	13116
73	BENEDENTO	49	-	1135	1423	8	21442
74	FOGGIA	1804	-	589	185	65255	5385
75	FELICE	5375	-	185	185	30795	844822
76	TARANTO	1183	-	18	18	3755	864733
<b>PUGLIA</b>							
77	MATERA	48	-	489	270	374	1133
78	POTENZA	550	-	100	41064	3545	45104
<b>BASILICATA</b>							
79	CATANZARO	523	-	18	18	4	4533
80	LUCANIA	829	-	52	51422	812	65906
81	BELLICIA	3421	-	625	14466	4383	248634
<b>CALABRIA</b>							
82	CROTONE	4752	-	6133	20710	106255	51100
83	REGGIO	440	-	1405	4400	3682	5272
84	CATANZARU	76	-	1802	3404	4606	4606
85	CATANZARU	233	-	13664	8925	8204	24833
86	ENNA	106	-	1302	4439	1719	14150
87	MESSINA	2590	-	64306	12544	17812	94375
88	PALERMO	2842	-	1895	183863	86513	264015
89	MAGNA	23	-	441	-	895	3206
90	MICALINA	155	-	4195	-	10113	14342
91	TRAPANI	1481	-	121910	11015	80366	243342
<b>SICILIA</b>							
92	CAGLIARI	9636	-	115172	202619	282145	879901
93	MILANO	36	-	1180	-	1511	111
94	URBINO	12	-	194	554	89	1047
95	MANNI	11	-	586	-	1653	2089
<b>SARDEGNA</b>							
96	CAGLIARI	15	-	5260	554	5019	6885
<b>ITALIA SECC.</b>							
97	ITALIA SECC.	102	156	2181	26494	1939	30813
<b>ROMA</b>							
98	ROMA	1990	-	11135	102883	58500	112522
<b>MERIDIONALI</b>							
99	MERIDIONALI	11041	48	1289186	629532	818121	2731524
<b>TOTALI</b>							
100	TOTALI	39433	182	1303116	212557	819100	2940862



SERVIZIO PER I CONTRIBUTI AGRICOLI UNIFICATI

TAU.D : RECUPERO CONTRIBUTI: BASI INDEONIBILI DETERMIMATE IN CONSEGUENZA DEGLI  
ACCERTAMENTI OPERATI IN UFFICIO NELL'ANNO 1992





XII LEGISLATURA - DISEGNI DI LEGGE E RELAZIONI - DOCUMENTI

PROVINCIA	ANNO 1992		ANNO 1991		C/1A
	OTI (RIR)	OTI (C/1A)	OTI (RIR)	OTI (C/1A)	
1 AOSTA	5.033.000	2.134	28.546.000	1.203	
2 VALLE D'AOSTA	5.031.000	1.134	27.546.000	1.203	
3 ABRUZZO	33.960.000	56	93.929.000	320	
4 AOSTA	6.042.000	56	172.724.000	1040	
5 BERGAMO			844.000	650	
6 BRESCIA			6.165.000	1016	
7 COMO	10.012.000	288	277.502.000	3.639	
8 CREMONA				51	
9 GORIZIA					
10 INDIRIA					
11 LOMBARDIA					
12 LIGURIA					
13 LUCANIA					
14 MARCHE	10.016.000	52	71.322.534	62	
15 MOLISE			13.776.000	820	
16 EMILIA	5058.000	104		130	
17 FROSINONE	169.224.000	1022	628.766.000	310	5689
18 GENOVA					
19 LADINIA					
20 LAZIO					
21 LOMBARDIA	209.298.000	1.134	810.357.334	2.543	5.639
22 MARCHE					
23 MOLISE					
24 EMILIA	44.303.000	218	181.013	563	
25 FROSINONE			57.964.000	828	
26 GENOVA			9.940.000	590	
27 LIGURIA			9.667.656	1.184	
28 LOMBARDIA	1.674.124		9.667.656	1.184	
29 MARCHE	13.931.281	113	39.114.979	6.521	529
30 MOLISE					
31 EMILIA					
32 FROSINONE					
33 GENOVA					
34 LIGURIA					
35 LOMBARDIA					
36 MARCHE					
37 MOLISE					
38 EMILIA					
39 FROSINONE					
40 GENOVA					
41 LIGURIA					
42 LOMBARDIA					
43 MARCHE					
44 MOLISE					
45 EMILIA					
46 FROSINONE					
47 GENOVA					
48 LIGURIA					
49 LOMBARDIA					
50 MARCHE					
51 MOLISE					
52 EMILIA					
53 FROSINONE					
54 GENOVA					
55 LIGURIA					
56 LOMBARDIA					
57 MARCHE					
58 MOLISE					
59 EMILIA					
60 FROSINONE					
61 GENOVA					
62 LIGURIA					
63 LOMBARDIA					
64 MARCHE					
65 MOLISE					
66 EMILIA					
67 FROSINONE					
68 GENOVA					
69 LIGURIA					
70 LOMBARDIA					
71 MARCHE					
72 MOLISE					
73 EMILIA					
74 FROSINONE					
75 GENOVA					
76 LIGURIA					
77 LOMBARDIA					
78 MARCHE					
79 MOLISE					
80 EMILIA					
81 FROSINONE					
82 GENOVA					
83 LIGURIA					
84 LOMBARDIA					
85 MARCHE					
86 MOLISE					
87 EMILIA					
88 FROSINONE					
89 GENOVA					
90 LIGURIA					
91 LOMBARDIA					
92 MARCHE					
93 MOLISE					
94 EMILIA					
95 FROSINONE					
96 GENOVA					
97 LIGURIA					
98 LOMBARDIA					
99 MARCHE					
100 MOLISE					
101 EMILIA					
102 FROSINONE					
103 GENOVA					
104 LIGURIA					
105 LOMBARDIA					
106 MARCHE					
107 MOLISE					
108 EMILIA					
109 FROSINONE					
110 GENOVA					
111 LIGURIA					
112 LOMBARDIA					
113 MARCHE					
114 MOLISE					
115 EMILIA					
116 FROSINONE					
117 GENOVA					
118 LIGURIA					
119 LOMBARDIA					
120 MARCHE					
121 MOLISE					
122 EMILIA					
123 FROSINONE					
124 GENOVA					
125 LIGURIA					
126 LOMBARDIA					
127 MARCHE					
128 MOLISE					
129 EMILIA					
130 FROSINONE					
131 GENOVA					
132 LIGURIA					
133 LOMBARDIA					
134 MARCHE					
135 MOLISE					
136 EMILIA					
137 FROSINONE					
138 GENOVA					
139 LIGURIA					
140 LOMBARDIA					
141 MARCHE					
142 MOLISE					
143 EMILIA					
144 FROSINONE					
145 GENOVA					
146 LIGURIA					
147 LOMBARDIA					
148 MARCHE					
149 MOLISE					
150 EMILIA					
151 FROSINONE					
152 GENOVA					
153 LIGURIA					
154 LOMBARDIA					
155 MARCHE					
156 MOLISE					
157 EMILIA					
158 FROSINONE					
159 GENOVA					
160 LIGURIA					
161 LOMBARDIA					
162 MARCHE					
163 MOLISE					
164 EMILIA					
165 FROSINONE					
166 GENOVA					
167 LIGURIA					
168 LOMBARDIA					
169 MARCHE					
170 MOLISE					
171 EMILIA					
172 FROSINONE					
173 GENOVA					
174 LIGURIA					
175 LOMBARDIA					
176 MARCHE					
177 MOLISE					
178 EMILIA					
179 FROSINONE					
180 GENOVA					
181 LIGURIA					
182 LOMBARDIA					
183 MARCHE					
184 MOLISE					
185 EMILIA					
186 FROSINONE					
187 GENOVA					
188 LIGURIA					
189 LOMBARDIA					
190 MARCHE					
191 MOLISE					
192 EMILIA					
193 FROSINONE					
194 GENOVA					
195 LIGURIA					
196 LOMBARDIA					
197 MARCHE					
198 MOLISE					
199 EMILIA					
200 FROSINONE					
201 GENOVA					
202 LIGURIA					
203 LOMBARDIA					
204 MARCHE					
205 MOLISE					
206 EMILIA					
207 FROSINONE					
208 GENOVA					
209 LIGURIA					
210 LOMBARDIA					
211 MARCHE					
212 MOLISE					
213 EMILIA					
214 FROSINONE					
215 GENOVA					
216 LIGURIA					
217 LOMBARDIA					
218 MARCHE					
219 MOLISE					
220 EMILIA					
221 FROSINONE					
222 GENOVA					
223 LIGURIA					
224 LOMBARDIA					
225 MARCHE					
226 MOLISE					
227 EMILIA					
228 FROSINONE					
229 GENOVA					
230 LIGURIA					
231 LOMBARDIA					
232 MARCHE					
233 MOLISE					
234 EMILIA					
235 FROSINONE					
236 GENOVA					
237 LIGURIA					
238 LOMBARDIA					
239 MARCHE					
240 MOLISE					
241 EMILIA					
242 FROSINONE					
243 GENOVA					
244 LIGURIA					
245 LOMBARDIA					
246 MARCHE					
247 MOLISE					
248 EMILIA					
249 FROSINONE					
250 GENOVA					
251 LIGURIA					
252 LOMBARDIA					
253 MARCHE					
254 MOLISE					
255 EMILIA					
256 FROSINONE					
257 GENOVA					
258 LIGURIA					
259 LOMBARDIA					
260 MARCHE					
261 MOLISE					
262 EMILIA					
263 FROSINONE					
264 GENOVA					
265 LIGURIA					
266 LOMBARDIA	</				

XII LEGISLATURA - DISEGNI DI LEGGE E RELAZIONI - DOCUMENTI

RICORDO CHE I DATI INDICATI SONO DETERMINATI IN UNO DEI  
 OPERATI N. UFFICIO NELLA DATA 1992

PROVINCIA	ANNO 1992		ANNO 1991 e Procd		CF/PC (66)	CF/PC (66)
	OTI (Dare)	OTD (66)	OTI (Dare)	OTD (66)		
BRESCIA	10.147.000	270	6500	232	---	---
BIELLA	11.572.000	434	1.912.000	530	---	---
BRESCIA	51.124.000	1004	16.822.000	4075	2073	---
PARMA	---	---	---	3936	---	---
PARMA	13.248.000	864	---	2784	---	---
BAVARIA	---	---	18.183.000	1587	---	---
BELGIUM	113.733.000	2.084	113.683.000	28310	3.035	---
EMILIA ROMAGNA	---	---	23.753.000	4771	---	---
AREZZO	---	---	---	3664	---	---
FIRENZE	---	---	---	100	---	---
LIVORNO	---	---	---	500	---	---
LIVORNO	25.521.000	---	8.169.000	---	---	---
LUCCA	---	---	---	318	---	---
MACA LARE	---	---	---	3804	---	---
PIA	211.000.000	5083	288.458.000	3804	---	---
PIA	---	---	12.728.000	321	---	---
PIEMONTE	342.313.000	3.110	313.242.000	3.662	119	---
TOSCANA	---	---	---	425	---	---
AREZZO	1.909.000	1.183	---	542	---	---
AREZZO	---	---	---	---	---	---
MODENA	---	---	---	---	---	---
PARMA	1.909.000	1.183	---	---	---	---
PARMA	19.111.000	114	---	---	---	---
PARMA	9.810.000	14	80.522.000	111	---	---
PARMA	18.481.000	108	30.511.000	2.868	---	---
PARMA	---	---	39.550.000	2371	---	---
PARMA	---	---	---	528	---	---
PARMA	---	---	---	1.144	---	---
PARMA	---	---	---	46.029	---	---
PARMA	---	---	---	11.847	---	---
PARMA	---	---	66.009.000	---	662	---
PARMA	---	---	145.551.000	31.046	---	---
PARMA	---	---	109.408.000	2729	---	---
PARMA	---	---	---	2380	---	---
PARMA	---	---	5.811.000	224	---	---
PARMA	---	---	---	2021	---	---
PARMA	---	---	185.250.111	2296	---	---
PARMA	---	---	---	5038	---	---
PARMA	---	---	---	1142	---	---
PARMA	---	---	---	562	---	---
PARMA	---	---	---	56	---	---
PARMA	---	---	---	56	---	---
PARMA	---	---	---	56	---	---

XII LEGISLATURA - DISEGNI DI LEGGE E RELAZIONI - DOCUMENTI

ITU. 51) 25027486 CONTROBATTI PER LE IMPRENDITURIE DIMENSIONALI IN COMPLESSO PER OPERATI DI UFFICIO NELL'ANNO 1972

P. C. C.	PROVINCIA	ANNO 1942		ANNO 1951 e Pror.		CF/P. (66)	DTD (66)	CF/P. (66)
		DTI (22)	DTD (66)	DTI (22)	DTD (66)			
66	AVELLINO	/	/	8777000	11544	580		
67	BENIVENTO	/	/	/	33 348	/		
68	CANICATTI	/	/	/	36.562	1210		
69	CASTELLARTE	/	/	/	1505	/		
70	CAMPANIA	/	1.505	8751000	234 416	7182		
71	CASERTA	/	/	36057000	1432	1432		
72	CAVALLA	/	21472	/	654 000	657		
73	CECCANO	/	/	/	9 183	6 764		
74	CECCANO	/	/	/	/	/		
75	CECCANO	/	/	/	/	/		
76	CECCANO	/	/	/	/	/		
77	CECCANO	/	/	/	/	/		
78	CECCANO	/	/	/	/	/		
79	CECCANO	/	/	/	/	/		
80	CECCANO	/	/	/	/	/		
81	CECCANO	/	/	/	/	/		
82	CECCANO	/	/	/	/	/		
83	CECCANO	/	/	/	/	/		
84	CECCANO	/	/	/	/	/		
85	CECCANO	/	/	/	/	/		
86	CECCANO	/	/	/	/	/		
87	CECCANO	/	/	/	/	/		
88	CECCANO	/	/	/	/	/		
89	CECCANO	/	/	/	/	/		
90	CECCANO	/	/	/	/	/		
91	CECCANO	/	/	/	/	/		
92	CECCANO	/	/	/	/	/		
93	CECCANO	/	/	/	/	/		
94	CECCANO	/	/	/	/	/		
95	CECCANO	/	/	/	/	/		
96	CECCANO	/	/	/	/	/		
97	CECCANO	/	/	/	/	/		
98	CECCANO	/	/	/	/	/		
99	CECCANO	/	/	/	/	/		
100	CECCANO	/	/	/	/	/		
101	CECCANO	/	/	/	/	/		
102	CECCANO	/	/	/	/	/		
103	CECCANO	/	/	/	/	/		
104	CECCANO	/	/	/	/	/		
105	CECCANO	/	/	/	/	/		
106	CECCANO	/	/	/	/	/		
107	CECCANO	/	/	/	/	/		
108	CECCANO	/	/	/	/	/		
109	CECCANO	/	/	/	/	/		
110	CECCANO	/	/	/	/	/		
111	CECCANO	/	/	/	/	/		
112	CECCANO	/	/	/	/	/		
113	CECCANO	/	/	/	/	/		
114	CECCANO	/	/	/	/	/		
115	CECCANO	/	/	/	/	/		
116	CECCANO	/	/	/	/	/		
117	CECCANO	/	/	/	/	/		
118	CECCANO	/	/	/	/	/		
119	CECCANO	/	/	/	/	/		
120	CECCANO	/	/	/	/	/		
121	CECCANO	/	/	/	/	/		
122	CECCANO	/	/	/	/	/		
123	CECCANO	/	/	/	/	/		
124	CECCANO	/	/	/	/	/		
125	CECCANO	/	/	/	/	/		
126	CECCANO	/	/	/	/	/		
127	CECCANO	/	/	/	/	/		
128	CECCANO	/	/	/	/	/		
129	CECCANO	/	/	/	/	/		
130	CECCANO	/	/	/	/	/		
131	CECCANO	/	/	/	/	/		
132	CECCANO	/	/	/	/	/		
133	CECCANO	/	/	/	/	/		
134	CECCANO	/	/	/	/	/		
135	CECCANO	/	/	/	/	/		
136	CECCANO	/	/	/	/	/		
137	CECCANO	/	/	/	/	/		
138	CECCANO	/	/	/	/	/		
139	CECCANO	/	/	/	/	/		
140	CECCANO	/	/	/	/	/		
141	CECCANO	/	/	/	/	/		
142	CECCANO	/	/	/	/	/		
143	CECCANO	/	/	/	/	/		
144	CECCANO	/	/	/	/	/		
145	CECCANO	/	/	/	/	/		
146	CECCANO	/	/	/	/	/		
147	CECCANO	/	/	/	/	/		
148	CECCANO	/	/	/	/	/		
149	CECCANO	/	/	/	/	/		
150	CECCANO	/	/	/	/	/		
151	CECCANO	/	/	/	/	/		
152	CECCANO	/	/	/	/	/		
153	CECCANO	/	/	/	/	/		
154	CECCANO	/	/	/	/	/		
155	CECCANO	/	/	/	/	/		
156	CECCANO	/	/	/	/	/		
157	CECCANO	/	/	/	/	/		
158	CECCANO	/	/	/	/	/		
159	CECCANO	/	/	/	/	/		
160	CECCANO	/	/	/	/	/		
161	CECCANO	/	/	/	/	/		
162	CECCANO	/	/	/	/	/		
163	CECCANO	/	/	/	/	/		
164	CECCANO	/	/	/	/	/		
165	CECCANO	/	/	/	/	/		
166	CECCANO	/	/	/	/	/		
167	CECCANO	/	/	/	/	/		
168	CECCANO	/	/	/	/	/		
169	CECCANO	/	/	/	/	/		
170	CECCANO	/	/	/	/	/		
171	CECCANO	/	/	/	/	/		
172	CECCANO	/	/	/	/	/		
173	CECCANO	/	/	/	/	/		
174	CECCANO	/	/	/	/	/		
175	CECCANO	/	/	/	/	/		
176	CECCANO	/	/	/	/	/		
177	CECCANO	/	/	/	/	/		
178	CECCANO	/	/	/	/	/		
179	CECCANO	/	/	/	/	/		
180	CECCANO	/	/	/	/	/		
181	CECCANO	/	/	/	/	/		
182	CECCANO	/	/	/	/	/		
183	CECCANO	/	/	/	/	/		
184	CECCANO	/	/	/	/	/		
185	CECCANO	/	/	/	/	/		
186	CECCANO	/	/	/	/	/		
187	CECCANO	/	/	/	/	/		
188	CECCANO	/	/	/	/	/		
189	CECCANO	/	/	/	/	/		
190	CECCANO	/	/	/	/	/		
191	CECCANO	/	/	/	/	/		
192	CECCANO	/	/	/	/	/		
193	CECCANO	/	/	/	/	/		
194	CECCANO	/	/	/	/	/		
195	CECCANO	/	/	/	/	/		
196	CECCANO	/	/	/	/	/		
197	CECCANO	/	/	/	/	/		
198	CECCANO	/	/	/	/	/		
199	CECCANO	/	/	/	/	/		
200	CECCANO	/	/	/	/	/		



SERVIZIO PER I CONTRIBUTI AGRICOLI UNIFICATI

TAV. F - SANZIONI CIVILI APPLICATE NELL'ANNO 1992 -





XII LEGISLATURA - DISEGNI DI LEGGE E RELAZIONI - DOCUMENTI

TAVOLE 2 - SANZIONI CIVILI APPLICATE NELL'ANNO 1992 -

PROVINCIA	1987	1988	1989	1990	1991	1992	TOTALE
14 BERGAMO	/	/	/	13	312	24	448
15 BRESCIA	/	/	/	16	220	2	258
16 COMO	/	/	/	45	121	13	479
17 CREMONA	/	/	/	8	254	/	254
18 GALLARATE	/	/	2	15	48	85	58
19 INVERIGO	/	/	24	7	142	102	266
20 LEGNANO	/	/	27	85	325	226	731
21 MANTOVA	/	/	16	21	1241	226	1579
EMILIA ROMAGNA							
22 BOLOGNA	12	18	23	152	85	98	217
23 FERRARA	1	1	1	1	76	116	382
24 MODENA	/	/	/	3	263	20	269
25 PARMA	/	/	/	3	42	/	15
26 REGGIO EMILIA	/	/	/	2	147	2	16
27 RAVENNA	/	/	1	2	/	/	12
28 BOLOGNA	1	1	5	7	17	24	55
29 FORLÌ	10	10	16	43	67	34	168
30 VERONA	34	34	59	229	502	294	1134
TOSCANA							
31 FIRENZE	/	/	/	4	49	7	60
32 LIVORNO	/	/	2	9	63	5	5
33 AREZZO	/	/	3	16	75	18	12
34 PISTOIA	/	/	5	27	157	25	88
35 PRATO	1	1	5	27	157	55	245
MARCHE							
36 ANCONA	/	/	1	100	300	286	586
37 PESCARA	/	/	1	77	1	29	108
38 TERNI	/	/	1	171	201	315	688
UMBRIA							
39 PERUGIA	/	/	84	261	/	/	345
40 TREVISO	/	/	172	/	/	/	172
41 VICENZA	5	272	87	141	1282	28	28
42 VERONA	1	1	/	147	415	284	2071
43 VENEZIA	6	273	343	409	1697	415	431
LAZIO							
44 CIITTI	5	4	1	261	63	45	379
45 FROSINONE	/	/	1	6	8	/	12
46 LATINA	/	/	3	5	91	24	120
47 ROME	5	5	4	3	11	18	48
48 TIVOLI	/	/	6	273	173	69	529
ABRUZZO							
49 PESCARA	/	/	2	63	76	1	142
50 TERAMO	/	/	1	17	15	/	32
51 AQUILEA	/	/	2	80	61	1	144
52 CHIETI	/	/	/	/	/	/	/
53 L'AQUILA	/	/	/	/	/	/	/
54 PESCARA	/	/	/	/	/	/	/
55 TIRRENIA	/	/	/	/	/	/	/
56 CAMPIDANO	/	/	/	/	/	/	/
57 SARDEGNA	/	/	/	/	/	/	/
58 CALABRIA	/	/	/	/	/	/	/
59 BASILICATA	/	/	/	/	/	/	/
60 MOLISE	/	/	/	/	/	/	/



XII LEGISLATURA - DISEGNI DI LEGGE E RELAZIONI - DOCUMENTI

TABELLE/35 - SANZIONI CIVILI APPLICATE NELL'ANNO 1992 -

PROVINCIA	1987 e PAC	1988	1989	1990	1991	1992	TOTALE
AVULINO	/	/	/	/	213	/	213
BENEFENTI	/	/	343	1139	/	/	1482
LANERIA	30	289	777	769	313	/	1658
NAPOLI	6500	658	658	658	9	/	6958
NAPOLI	1419	1699	1498	15	9	/	6840
CAMPANIA	8428	2304	3072	977	322	45121	9458
BARI	15	310	968	2	18	/	333
BARI	7	263	7	18	23	/	333
FREGATE	/	/	/	/	/	/	/
TRAPANI	2	13	24	112	1191	1504	2846
TARANTO	7	3	8	61	264	/	329
FUGIE	28	282	349	9805	1480	1522	13466
MATERA	1	4	70	286	377	65	783
POTENZA	1	4	46	57	/	/	103
BASILICATA	1	4	116	363	377	65	886
CATANZARO	/	/	/	7500	/	/	7500
CORSICA	/	/	/	/	/	/	/
BIGLIARICAL	/	/	/	7500	/	/	7500
CALABRIA	/	/	/	7500	/	/	7500
AGRIGENTO	/	/	335	16	18	/	369
CALABRIMPITA	/	/	171	348	/	/	525
CATANNA	46	1350	277	13	32	/	1126
ENNA	5	165	491	122	495	63	1041
MESSINA	2	10	207	233	532	/	984
PALERMO	22	57	48	216	3406	4510	5319
RAVENNA	13	20	62	203	631	514	1445
REGGIO	41	34	149	207	6	1	629
TRAPANI	129	1657	1296	1683	5675	2088	12496
SELVA	/	/	11	116	/	/	129
CALABRI	/	31	151	314	403	154	536
MESSINA	/	/	12	328	/	/	360
ORISTANI	/	/	/	/	596	/	596
SASSARI	/	33	180	117	1633	451	2101
SARDEGNA	29	15	135	721	2168	1197	4723
STATALIA	27	313	412	1115	2720	1052	5613
ITALIA	158	10125	6212	23201	13139	4725	58916
TOTALI	214	10751	1143	25031	48737	1478	65316

TAV F

4-7-1992

GAZZETTA UFFICIALE DELLA REPUBBLICA ITALIANA

Serie generale - n. 156

## ESTRATTI, SUNTI E COMUNICATI

## MINISTERO DEL LAVORO E DELLA PREVIDENZA SOCIALE

## Determinazione delle retribuzioni medie giornaliere dei lavoratori agricoli ai fini previdenziali per l'anno 1992

Con decreti ministeriali 24 giugno 1992 le retribuzioni medie giornaliere dei lavoratori agricoli, da valere per l'anno 1992, sono determinate (ai sensi dell'art. 28 del decreto del Presidente della Repubblica 27 aprile 1968, n. 468, sub articolo unico della legge 8 agosto 1972, n. 459, e dell'art. 3 della legge 8 agosto 1972, n. 457, nonché ai sensi degli articoli 3, del decreto del Presidente della Repubblica 28 dicembre 1970, n. 1434, e 4 della legge 10 maggio 1982, n. 251) nelle seguenti misure specifiche per ciascuna provincia:

Provincia	Operai a tempo determinato (lire)	Operai a tempo indeterminato			
		comuni (lire)	qualificati (lire)	specializzati (lire)	specializzati super (lire)
Agrianto	73.985	60.905	65.956	70.169	71.965
Alessandria	78.007	64.566	69.878	75.019	78.545
Ancona	74.101	63.327	68.994	73.272	76.064
Circoscrizione autonoma della Valle d'Aosta	78.796	72.541	76.937	81.283	—
Arezzo	76.015	64.263	69.470	73.709	76.103
Ascoli Piceno	73.253	62.316	67.862	72.411	74.307
Asti	73.996	63.594	68.513	72.855	75.982
Avellino	74.876	64.946	68.831	73.103	—
Bari	74.549	62.860	67.608	71.906	74.218
Belluno	75.214	63.654	67.956	71.801	74.481
Benevento	73.792	60.123	63.911	67.637	69.134
Bergamo	75.276	62.524	68.321	73.306	77.279
Bologna	75.485	—	70.356	75.974	81.673
Bolzano	76.565	63.798	67.833	71.553	—
Brescia	76.869	65.876	70.824	75.635	78.599
Brindisi	73.439	63.438	68.559	72.989	75.191
Cagliari	75.211	63.675	68.428	73.954	78.657

XII LEGISLATURA - DISEGNI DI LEGGE E RELAZIONI - DOCUMENTI

4-7-1992

GAZZETTA UFFICIALE DELLA REPUBBLICA ITALIANA

Serie generale - n. 156

Città	Totale a tutto distretto	Opere in corso di realizzazione			Spese in corso supra
		comuni	quartieri	speciezzati	
	(lire)	(lire)	(lire)	(lire)	(lire)
Caltanissetta	73.962	61.469	65.515	70.158	73.647
Campobasso	72.471	64.034	68.739	74.017	77.327
Caserta	74.717	62.878	67.626	72.177	74.973
Catania	74.336	63.613	67.657	73.633	77.571
Catanzaro	73.191	60.763	64.849	68.558	68.826
Chieti	73.897	62.433	67.489	72.089	72.650
Como	77.525	65.570	70.697	75.476	78.541
Cosenza	73.789	60.165	64.034	67.520	68.826
Cremona	77.642	—	70.392	76.220	79.322
Cuneo	74.703	62.410	68.206	72.620	76.891
Enna	78.758	63.371	67.781	72.330	75.526
Ferrara	75.033	61.680	69.548	76.123	79.600
Firenze	75.843	64.652	70.219	74.779	77.429
Foggia	75.352	64.186	68.685	72.931	75.893
Forlì	76.113	—	70.511	75.181	79.980
Frosinone	72.250	61.483	66.108	70.893	—
Genova	72.984	61.477	67.041	69.955	71.359
Gonzià	75.277	61.584	66.848	72.733	76.453
Grosseto	75.865	64.705	69.548	73.836	76.379
Imperia	73.668	63.621	68.277	72.441	75.013
Isernia	74.151	63.652	68.625	73.814	—
L'Aquila	73.971	61.004	64.847	68.396	—
La Spezia	73.275	61.709	68.053	72.961	75.639
Latina	73.980	62.730	68.295	71.600	73.304
Lecce	74.683	61.445	66.422	70.632	73.180
Livorno	75.288	64.824	69.936	74.605	77.350
Lucca	75.997	64.124	69.625	74.066	76.741
Macerata	74.036	61.558	67.811	72.479	75.238
Mantova	74.932	63.417	69.056	74.213	77.191
Massa Carrara	73.589	61.905	66.447	70.677	72.040
Matera	74.042	60.237	64.440	68.282	70.095
Messina	74.255	60.948	65.364	69.998	72.751
Milano	74.912	63.162	68.315	73.041	76.257
Modena	79.235	—	77.590	81.879	80.404
Napoli	74.806	65.155	69.917	74.150	—
Novara	75.481	65.085	70.060	75.591	77.948
Nuoro	74.382	64.348	70.250	76.038	75.590
Oristano	75.053	61.714	67.080	71.120	74.244
Padova	75.704	62.465	68.057	73.845	77.541
Palermo	74.546	61.068	65.297	69.264	71.453
Parma	75.979	—	68.588	74.325	77.976

XII LEGISLATURA - DISEGNI DI LEGGE E RELAZIONI - DOCUMENTI

4-2-1957

GAZZETTA UFFICIALE DELLA REPUBBLICA ITALIANA

Sezione generale - n. 156

Province	Opere a tempo indeterminate				
	Dopo il 1-1-1956 determinato	comuni			
		comuni	specializzati	specializzati	specializzati super
(lire)	(lire)	(lire)	(lire)	(lire)	
Pavia	75.309	63.662	68.423	73.448	76.509
Perugia	73.143	60.571	65.408	69.561	71.808
Pesaro	73.969	62.770	69.165	73.474	75.284
Pescaro	73.584	63.236	67.740	71.807	72.024
Piacenza	75.850	63.696	68.994	74.635	78.535
Pisa	75.777	65.035	70.443	74.846	77.504
Pistoia	78.743	65.949	71.860	76.759	79.491
Pordenone	74.942	62.138	67.574	72.871	76.392
Potenza	74.834	63.654	68.437	73.126	76.819
Ragusa	74.429	62.415	66.857	70.855	73.126
Ravenna	77.000	64.278	68.911	75.226	79.545
Reggio Calabria	74.526	59.856	63.716	67.210	68.826
Reggio Emilia	76.928	74.100	78.173	83.684	96.802
Rieti	73.745	63.560	69.779	74.248	75.912
Roma	74.204	61.294	68.228	74.075	76.332
Rovigo	74.540	63.048	68.254	73.200	75.534
Salerno	74.946	63.320	68.144	72.384	74.952
Sassari	75.466	62.137	64.267	67.909	73.452
Savona	72.610	63.108	67.623	71.694	—
Siena	76.807	64.481	70.285	74.941	77.696
Siracusa	72.433	61.155	65.417	69.296	71.771
Sondrio	74.939	62.966	67.934	72.962	76.577
Taranto	74.254	62.798	68.906	74.227	76.984
Teramo	73.707	62.511	68.225	72.313	73.979
Terra	72.419	61.789	66.953	70.958	72.687
Torino	75.483	64.471	69.317	73.334	76.694
Trapani	74.209	63.388	67.634	72.504	75.081
Trento	77.340	62.817	68.481	73.394	75.583
Treviso	74.966	64.153	69.397	74.196	77.407
Trieste	74.711	61.248	66.498	73.328	73.010
Udine	75.022	62.851	67.762	72.969	76.711
Varese	75.965	62.502	67.741	72.813	75.757
Venezia	75.030	63.259	68.687	73.115	77.129
Vercelli	75.389	63.097	69.117	75.255	81.338
Verona	74.894	62.689	68.169	71.712	76.612
Vicenza	75.252	62.219	67.153	71.592	74.196
Viterbo	74.028	63.021	68.305	72.808	75.407

Mod. 1 Stat.

9

SERVIZIO PER I CONTRIBUTI AGRICOLI UNIFICATI

*Situazione statistiche dei ricorsi ovvero l'accertamento in I e II  
istanza allo dato del 31.XII.'92. Tav. 9*



XII LEGISLATURA - DISEGNI DI LEGGE E RELAZIONI - DOCUMENTI

Sintesi statistica dei ricorsi emessi l'incaricamento in I e II istanza allo stato del 31 XII '92

TAVOLA 13

N. LEGGE	PROVINCIA	RICORSI IN I Istanza		RICORSI IN II Istanza	
		PROPRII/DECISI	C/DI DECISIONI	PROPRII/DECISI	C/DI DECISIONI
1	AIPIA	1	1	1	1
2	VALLE D'AOSTA	1	1	1	1
3	ALESSANDRIA	1	1	1	1
4	ASTI	1	1	1	1
5	BIELLA	1	1	1	1
6	INTRA	1	1	1	1
7	VERCELLI	1	1	1	1
8	PIEMONTE	9	9	9	9
9	GENOVA	1	1	1	1
10	IMPERIA	1	1	1	1
11	LA SPEZIA	1	1	1	1
12	SARONA	1	1	1	1
13	LIGURIA	1	1	1	1
14	BOLOGNA	1	1	1	1
15	MODENA	1	1	1	1
16	PARMA	1	1	1	1
17	EMILIA	1	1	1	1
18	BERGAMO	1	1	1	1
19	BRESCIA	1	1	1	1
20	COMO	1	1	1	1
21	CRISTINA	1	1	1	1
22	MONZA	1	1	1	1
23	LEGNANO	1	1	1	1
24	LOMBARDIA	1	1	1	1
25	MANTOVA	1	1	1	1
26	VERONA	1	1	1	1
27	VIENZA	1	1	1	1
28	VENETO	1	1	1	1
29	VERBA	1	1	1	1
30	TRAPANI	1	1	1	1
31	TRICOLI	1	1	1	1
32	TRICOLI	1	1	1	1
33	TRICOLI	1	1	1	1
34	TRICOLI	1	1	1	1
35	TRICOLI	1	1	1	1
36	TRICOLI	1	1	1	1
37	TRICOLI	1	1	1	1
38	TRICOLI	1	1	1	1
39	TRICOLI	1	1	1	1
40	TRICOLI	1	1	1	1
41	TRICOLI	1	1	1	1
42	TRICOLI	1	1	1	1
43	TRICOLI	1	1	1	1
44	TRICOLI	1	1	1	1
45	TRICOLI	1	1	1	1
46	TRICOLI	1	1	1	1
47	TRICOLI	1	1	1	1
48	TRICOLI	1	1	1	1
49	TRICOLI	1	1	1	1
50	TRICOLI	1	1	1	1
51	TRICOLI	1	1	1	1
52	TRICOLI	1	1	1	1
53	TRICOLI	1	1	1	1
54	TRICOLI	1	1	1	1
55	TRICOLI	1	1	1	1
56	TRICOLI	1	1	1	1
57	TRICOLI	1	1	1	1
58	TRICOLI	1	1	1	1
59	TRICOLI	1	1	1	1
60	TRICOLI	1	1	1	1
61	TRICOLI	1	1	1	1
62	TRICOLI	1	1	1	1
63	TRICOLI	1	1	1	1
64	TRICOLI	1	1	1	1
65	TRICOLI	1	1	1	1
66	TRICOLI	1	1	1	1
67	TRICOLI	1	1	1	1
68	TRICOLI	1	1	1	1
69	TRICOLI	1	1	1	1
70	TRICOLI	1	1	1	1
71	TRICOLI	1	1	1	1
72	TRICOLI	1	1	1	1
73	TRICOLI	1	1	1	1
74	TRICOLI	1	1	1	1
75	TRICOLI	1	1	1	1
76	TRICOLI	1	1	1	1
77	TRICOLI	1	1	1	1
78	TRICOLI	1	1	1	1
79	TRICOLI	1	1	1	1
80	TRICOLI	1	1	1	1
81	TRICOLI	1	1	1	1
82	TRICOLI	1	1	1	1
83	TRICOLI	1	1	1	1
84	TRICOLI	1	1	1	1
85	TRICOLI	1	1	1	1
86	TRICOLI	1	1	1	1
87	TRICOLI	1	1	1	1
88	TRICOLI	1	1	1	1
89	TRICOLI	1	1	1	1
90	TRICOLI	1	1	1	1
91	TRICOLI	1	1	1	1
92	TRICOLI	1	1	1	1
93	TRICOLI	1	1	1	1
94	TRICOLI	1	1	1	1
95	TRICOLI	1	1	1	1
96	TRICOLI	1	1	1	1
97	TRICOLI	1	1	1	1
98	TRICOLI	1	1	1	1
99	TRICOLI	1	1	1	1
100	TRICOLI	1	1	1	1

XII LEGISLATURA - DISEGNI DI LEGGE E RELAZIONI - DOCUMENTI

Situazione statistica dei ricorsi verso l'accertamento in I e II istanza alla data del 31.12.71

TAV 6/6

P. ....	PROVINCIA	RICORSI IN I Istanza		RICORSI IN II Istanza		DA PAGARE
		PROVVISORI	DEFINITIVI	PROVVISORI	DEFINITIVI	
34	BERGAMO	1	1	1	1	1
35	BIELLA	1	1	1	1	1
36	BRESCIA	1	1	1	1	1
37	COMO	1	1	1	1	1
38	CONSUMO	1	1	1	1	1
39	CREMONA	1	1	1	1	1
40	ESSENZA	2	1	2	1	2
41	FERRARA	3	2	3	2	3
42	EMILIA ROMAGNA	3	2	3	2	3
43	AREZZO	3	3	3	3	3
44	FIRENZE	1	1	1	1	1
45	GROSSETO	1	1	1	1	1
46	LIVORNO	1	1	1	1	1
47	LIVORNO	1	1	1	1	1
48	LIVORNO	1	1	1	1	1
49	LIVORNO	1	1	1	1	1
50	LIVORNO	1	1	1	1	1
51	LIVORNO	1	1	1	1	1
52	LIVORNO	1	1	1	1	1
53	LIVORNO	1	1	1	1	1
54	LIVORNO	1	1	1	1	1
55	LIVORNO	1	1	1	1	1
56	LIVORNO	1	1	1	1	1
57	LIVORNO	1	1	1	1	1
58	LIVORNO	1	1	1	1	1
59	LIVORNO	1	1	1	1	1
60	LIVORNO	1	1	1	1	1
61	LIVORNO	1	1	1	1	1
62	LIVORNO	1	1	1	1	1
63	LIVORNO	1	1	1	1	1
64	LIVORNO	1	1	1	1	1
65	LIVORNO	1	1	1	1	1
66	LIVORNO	1	1	1	1	1
67	LIVORNO	1	1	1	1	1



XII LEGISLATURA - DISEGNI DI LEGGE E RELAZIONI - DOCUMENTI

Tav. G/58  
 Istanza: ripubblicazione con rinvio presso l'incaricato in I e II istanza alla data del 31.10.92

PROVINCIA	RICORSI IN I ISTANZA		RICORSI IN II ISTANZA	
	PRODOTTI	DELLI DA DEFERRE	ACQUISI DELLI DA DEFERRE	DA DEFERRE
AVULIUNI	1	1	3	3
BRINZIO	28	28	1	1
CANARITA	615	3	1	1
CAJIBINI	56	56	1	1
CAMPANA	500	33	4	4
BARI	188	60	6	6
BRINZIO	254	227	15	13
TRIFEL	1130	926	10	10
TARANTO	136	51	55	55
PUGLIA	1108	1270	139	136
MATTEA	56	8	11	6
MUTINZA	56	8	11	6
BASILICATA	1380	1376	86	37
CATANZARO	2	2	103	89
BRIANZIO	1709	1703	181	126
CALABRIA	4	3	2	2
ALACRINTO	1258	260	69	67
CATANZARO	10	3	100	100
FINA	3237	3237	4	4
MESINA	2155	802	3	2
PALERMO	25	12	12	12
REGGIO	66	52	34	34
SIRACUSA	94	39	235	183
SICILIA	6817	1184	275	183
CALABRIA	11	2	1	1
NERI	1	1	1	1
CRISTANO	2	2	1	1
SARDEGNA	21	4	1	1
ITALIA	95	68	20	18
ITALIA CENTRALE	751	94	15	15
ITALIA MERIDIONALE + IRI	40251	7018	574	457
ITALIA IRI	11674	7702	609	490



Mod. 1 Sen. - 1/a - 1992

SERVIZIO PER I CONTRIBUTI AGRICOLI UNIFICATI

Risultato statistiche per gli operai a tempo indeterminato  
desunte dalle diverse trimestrali di competenza dell'anno 1991

TAV. 1/r



XII LEGISLATURA - DISEGNI DI LEGGE E RELAZIONI - DOCUMENTI

Contiene almeno per gli usi sempre indistintamente descritti  
 delle diverse frazioni di competenza dell'anno 1984

PROVINCE	Specialità Super	Specialità	Località	Comuni	Totale
1 AOSTA	1	63	19	230	313
2 VALLE D'AOSTA	1	63	19	230	313
3 ALESSANDRIA	98	435	11	211	865
4 ASTI	14	18	44	224	880
5 CUNEO	64	420	549	448	1.480
6 NOVARA	64	311	141	805	928
7 TORINO	26	340	544	558	1.428
8 VERCELLI	158	130	113	209	1.040
9 PIEMONTE	473	2.064	1.318	2.304	5.159
10 GENOVA	5	45	62	45	205
11 IMPERIA	10	36	42	124	212
12 LA SPEZIA	6	11	11	104	132
13 LAZIO	-	33	11	142	192
14 SARDINIA	14	124	110	111	369
15 ABRUZZO	98	311	170	422	1.301
16 MOLISE	248	1841	554	1.088	3.708
17 UMBRIA	18	149	242	544	713
18 EMILIA	983	2.051	480	3.831	6.345
19 TOSCANA	265	1.172	451	1.281	3.111
20 MARCHE	344	1.843	212	513	3.412
21 LIGURIA	184	1.368	163	123	2.468
22 EMILIA	26	51	35	170	262
23 TOSCANA	149	151	167	403	767
24 LIGURIA	2.242	8.143	2.535	6.419	19.405
25 LOMBARDIA	83	110	14	272	506
26 BELLUNO	94	368	185	191	1.049
27 PADOVA	35	165	154	452	806
28 TREVISO	73	621	187	1.405	2.567
29 VERONA	84	364	360	451	1.269
30 VICENZA	203	451	1.009	1.464	4.224
31 VENETO	91	316	513	310	1.230
32 VENETO	634	2.385	4.012	5.212	12.243
33 BOLZANO	18	1.018	185	124	1.545
34 TRENTO	116	628	105	806	1.555
35 TRENTO	224	1.616	1.200	1.251	4.591
36 GORIZIA	13	61	62	176	312
37 PORDENONE	125	212	108	520	945
38 TRIESTE	6	3	13	51	81
39 UDINE	193	313	114	160	1.140
40 FRIULI VEN GIU.	361	698	211	1.115	2.585

XII LEGISLATURA - DISEGNI DI LEGGE E RELAZIONI - DOCUMENTI

PROVINCIA	Spese Supe	Spese Supe	Spese Supe	Spese Supe	TOTALE
34 BOLOGNA	336	1231	385	236	2188
35 FERRARA	244	1028	150	70	1492
36 PARMA	202	641	933	456	2052
37 MODENA	246	1456	252	287	3287
38 PAVIA	109	896	263	33	1305
39 PIACENZA	151	563	43	140	905
40 REGGIO EMILIA	49	1018	53	44	1214
41 EMILIA ROMAGNA	561	1512	1064	574	3811
42 AREZZO	15	242	112	152	521
43 FIRENZE	353	1223	325	226	2527
44 GROSSETO	108	462	123	250	1343
45 LIVORNO	9	19	16	33	67
46 LIVORNO	6	44	22	639	711
47 MARSA MARITIMA	2	13	31	332	382
48 PISA	24	203	46	142	275
49 PISTOIA	12	223	139	122	506
50 SIENA	248	251	180	143	822
TOSCANA	154	3519	1216	623	6512
51 ANCONA	10	219	102	147	488
52 ANCONA	16	59	181	309	515
53 MACERATA	3	34	226	331	694
54 PESCARA	5	101	68	118	292
MARCHE	34	254	118	146	552
55 PERUGIA	114	346	614	202	1422
56 TERNI	16	59	104	657	846
UMBRIA	130	405	701	2359	4095
57 PERUGINA	13	12	20	166	211
58 LATINA	14	150	109	845	1118
59 Rieti	5	19	23	202	250
60 ROMA	113	234	1056	1048	3451
61 VITERBO	19	148	319	109	615
LAZIO	214	1469	839	334	5496
62 CHIETI	16	104	110	130	360
63 L'AQUILA	5	26	24	214	269
64 PESCARA	3	15	32	159	209
65 TERAAMO	2	35	34	343	414
ABRUZZO	24	185	233	727	1229
66 CAMPANIA	11	110	158	152	431
67 NAPOLI	-	6	15	11	32
MOLISE	11	116	133	541	801

XII LEGISLATURA - DISEGNI DI LEGGE E RELAZIONI - DOCUMENTI

PROVINCIA	Spes. in Sopra	Spes. in Sotto	2.000.000	Comun.	TOTALE
AVELLINO	1	9	6	112	128
BENEFENTINO	-	72	2	182	256
CASERTA	8	51	13	110	182
MARINJ	1	13	13	223	247
VALERNO	16	111	15	113	245
CAMPANIA	26	189	113	1.800	2.128
BARI	6	55	11	155	227
BRENDA	5	16	11	120	152
FUGGIA	24	111	18	605	859
LECCE	-	11	11	111	133
TARANTO	2	33	36	512	583
PUGLIA	10	364	136	2.206	2.716
MATERA	10	112	11	111	234
POTENZA	6	31	11	121	170
BASILICATA	16	162	116	191	465
CATANZARO	68	112	112	112	404
CORONZA	10	162	3.111	2.255	6.424
IRIGGIO CAL.	121	111	111	111	464
CALABRIA	222	2.332	1.230	3.325	7.115
AGRIGENTO	1	1	1	111	113
CALTANISSETTA	2	10	11	111	134
CATANIA	10	111	11	111	243
ENNA	1	11	11	111	134
MESSINA	11	11	11	111	144
PALERMO	1	11	11	111	134
RAGUSA	-	11	11	111	134
SIRACUSA	1	11	11	111	134
TRAPANI	-	11	11	111	134
SICILIA	50	623	324	1.113	2.000
CAGLIARI	112	223	111	111	567
MURGIO	2	111	111	111	335
ORISTANO	11	111	111	111	335
SASSARI	11	111	111	111	335
SARDEGNA	210	1.111	1.111	1.111	3.532
ITALIA SOTT.	6.210	23.811	13.210	19.510	62.741
N. GEN. SOTT.	1.210	5.811	1.011	11.111	19.143
MED. SOTT.	1.005	5.111	1.104	11.111	19.331
ITALIA	8.656	35.100	25.195	45.865	115.116





Mod. 1 Stor. 1/6 - 1992

SERVIZIO PER I CONTRIBUTI AGRICOLI UNIFICATI

Risultanza statistiche degli operai a tempo determinato,  
con partecipanti familiari e piccoli coloni desunte dagli elenchi  
nominali dell'anno 1991 - Tav. 1/6





XII LEGISLATURA - DISEGNI DI LEGGE E RELAZIONI - DOCUMENTI

1991

LIB

PROVINCIA	OPERAI A TEMPO DE TERMINATO E ASSIMILATI												COMPONENTI famiglie P. 2000 e oltre		TOTALE			
	da 200 a 299			da 300 a 399			da 400 a 499			da 500 a 599			TOTALE		U	G	U	G
	U	G	T	U	G	T	U	G	T	U	G	T	U	G				
AREZZO	108	22.380	2.720	334.908	2.280	11.280	1.221	87.079	2.893	50.530	1.766	643.981	8	4.725	1.155	67.416	1.163	62.241
BARI	244	61.133	2.948	1.144.455	2.668	12.064	3.670	343.867	3.934	52.813	1.654	1.134.323	-	-	1.654	1.134.323	-	-
BELLUNGO	212	20.404	2.234	551.262	1.994	10.076	13.45	111.533	2.192	46.935	1.532	1.138.361	1	4.70	1.532	1.138.361	1	4.70
BRESCIA	31	1.166	105	60.704	368	140.852	318	252.274	1.028	25.234	2.871	166.635	-	-	2.871	166.635	-	-
CAPI D'ORFANO	18	4.544	612	45.236	1.056	108.306	858	45.608	2.994	32.931	1.127	288.003	-	-	1.127	288.003	-	-
CASERTA	114	46.212	3.095	562.020	2.161	340.308	2.275	44.509	32.52	52.487	1.121	1.124.738	-	-	1.121	1.124.738	-	-
REGGIO EMILIA	125	50.814	824	137.174	578	66.012	622	41.632	3.100	38.658	5.564	308.698	-	-	5.564	308.698	-	-
EMILIA ROMAGNA	1044	252.824	16.843	1.638.833	22.332	143.560	22.130	786.230	24.034	395.873	6.736	5.514.382	15	815	67.454	5.522.237	15	815
AREZZO	414	104.504	532	96.646	2.211	35.181	431	30.116	1.546	25.265	3.811	216.143	1	4.11	3.811	216.143	1	4.11
FERRARA	93	22.602	451	11.391	424	50.340	637	51.884	3.948	50.334	5.910	247.544	-	-	5.910	247.544	-	-
GENOVA	284	70.946	434	151.804	665	75.630	922	54.472	2.365	31.874	5.032	340.723	21	1.115	5.032	340.723	21	1.115
LEGNANO	25	6406	114	22.226	235	36.675	179	48.106	503	4.254	1.033	66.934	23	714	1.033	66.934	23	714
MODENA	14	3439	87	14.090	104	16.466	183	12.390	152	8.312	180	55.091	-	-	180	55.091	-	-
PARMA	26	5121	85	13.215	151	17.352	174	4.300	70	1.785	42	43.651	-	-	42	43.651	-	-
PIACENZA	13	11.183	346	51.244	349	36.202	213	13.312	1.116	11.316	2.403	135.514	345	2.158	2.403	135.514	345	2.158
PRATO	19	10.104	169	21.673	151	11.544	227	15.476	324	8.011	941	14.169	-	-	941	14.169	-	-
PISTOIA	351	83.964	144	110.534	133	52.624	618	43.884	3.275	54.607	5.837	355.610	-	-	5.837	355.610	-	-
TERRELLI	1321	347.316	3436	560.453	2229	320.364	3.549	245.837	44.073	273.387	2.776	1.623.384	212	2.403	2.776	1.623.384	212	2.403
AREZZO	96	23.286	435	148.812	154	51.363	111	30.181	1.147	26.886	3.646	215.848	-	-	3.646	215.848	-	-
ASOLI PICENO	31	20.181	556	85.478	280	21.885	307	21.485	1.674	23.344	2.908	181.587	5	144	2.908	181.587	5	144
BOLOGNA	65	11.313	409	64.613	239	25.962	863	11.637	1.166	18.430	4.152	145.041	26	504	4.152	145.041	26	504
PERUGIA	34	1.624	699	140.116	431	41.305	130	21.083	860	1.801	2.449	205.143	14	56	2.449	205.143	14	56
MARCHE	290	690.40	2.593	4.14.053	1.604	2.58.226	1.148	91.692	5.447	8.2578	11.155	8.17.595	35	724	11.155	8.17.595	35	724
PERUGIA	373	91.608	2.583	1.14.431	1.394	160.371	1.512	111.359	3.675	62.972	9.612	815.741	3	232	9.612	815.741	3	232
TERRE	193	11.828	404	12.034	218	32.314	254	23.570	1.253	25.296	2.812	105.042	14	366	2.812	105.042	14	366
UMBRIA	442	105.436	3.024	4.41.445	1.779	192.285	1.943	134.473	5.428	88.268	12.544	1.070.783	7	498	12.544	1.070.783	7	498
TERRELLI	10	2.601	112	16.918	331	36.836	426	24.409	112	3.611	1.567	111.652	72	2.679	1.567	111.652	72	2.679
LATINA	114	24.236	1.114	2.20.855	2.180	2.24.243	3.032	172.632	1.030	43.163	8.410	140.125	104	5.036	8.410	140.125	104	5.036
RIETI	15	3.554	146	38.441	339	37.000	517	34.834	849	12.503	1.946	126.324	303	3.173	1.946	126.324	303	3.173
ROMA	105	42.133	635	140.415	5.206	5.11.194	8.381	478.244	1.548	12.469	13.941	1.016.641	20	2.215	13.941	1.016.641	20	2.215
VITERBO	80	19.102	1.926	304.071	859	216.069	8.886	104.673	2.165	36.362	9.366	184.891	439	13.405	9.366	184.891	439	13.405
LAZIO	384	91.231	4.537	1.17.834	1.157	103.917	1.510	88.813	5.804	118.230	36.290	2.139.410	1438	145.063	36.290	2.139.410	1438	145.063
CHIETI	28	6.261	302	56.932	345	44.632	646	15.304	1.121	3.483	3.208	187.194	207	15.138	3.208	187.194	207	15.138
L'AQUILA	11	5.462	493	141.954	584	65.318	699	14.659	1.003	26.141	3.460	25.4.564	61	3.580	3.460	25.4.564	61	3.580
PESCARA	20	4.152	581	92.432	488	52.168	480	38.166	642	30.113	4.186	210.831	95	4.305	4.186	210.831	95	4.305
TERAMO	24	6.435	613	106.133	464	45.041	266	11.811	1.193	18.716	3.562	204.844	1	16	3.562	204.844	1	16
ABRUZZO	98	22.856	2.575	404.072	1.162	1.07.745	2.446	144.946	1.145	10.840	14.426	900.143	530	2.374	14.426	900.143	530	2.374
LAMPUNZANO	25	6.425	564	98.305	543	69.861	718	43.327	1.185	15.366	2.635	214.348	25	1.103	2.635	214.348	25	1.103
PERUGIA	10	2.651	46	1.158	71	9.052	816	13.248	300	1.135	669	39.224	38	1.101	669	39.224	38	1.101
MOULISE	35	5.080	640	56.043	620	68.849	934	57.079	1.105	12.324	3.304	253.622	63	4.086	3.304	253.622	63	4.086

XII LEGISLATURA - DISEGNI DI LEGGE E RELAZIONI - DOCUMENTI

1994

PROVINE	OPERAI A TEMPO DETEHRINATO E ASSIMILATI										TOTALE					
	da 200		da 100 a 200		da 50 a 100		da 50		TOTALE		TOTALE					
	U	G	U	G	U	G	U	G	U	G	U	G				
AVULINI	4	912	1429	274289	842	89533	3634	183225	347	1672	6473	542518	408	22455	1647	609309
BARI	6	1386	1243	144219	2442	2494	6379	300083	227	1764	10327	185345	402	21948	10723	813263
BELLUNO	6	1124	1634	263247	3993	126156	19404	104465	1021	24035	26560	1745499	175	11181	26185	1760186
BRESCIA	19	4432	1836	1184453	65311	1495584	35351	133083	2190	42154	91779	4252193	1571	121566	44264	252263
BRESCIA	55	8036	12396	190214	24531	2822928	18442	508493	3113	8322	13937	9622687	3092	233160	102474	935844
BRESCIA	140	18023	6821	105562	15400	1670865	31048	1328164	9568	20860	53271	4292073	683	17473	54408	4333926
BRESCIA	19	4934	5602	867544	15113	151330	11062	939713	4145	38910	42281	3167144	3609	213243	45500	3480644
BRESCIA	90	26864	4352	181608	8644	1131710	18166	1462802	11914	308327	43763	3190776	38	2655	43201	3493217
BRESCIA	76	4427	1566	240904	10752	1719516	32204	1744571	4118	149560	50118	3228818	13028	748239	63747	3477157
BRESCIA	34	8349	6480	999114	40702	1119581	13259	124804	4544	11618	34867	2934884	4112	310501	93354	3304951
BRESCIA	233	66567	24827	398804	60314	8220439	103539	6483284	35763	895405	216758	47210652	27844	127637	246589	18387289
BRESCIA	14	3496	2144	314216	1911	364102	7518	111318	1306	25476	7568	774346	-	1248	1248	774346
BRESCIA	35	4056	2226	311053	3358	116642	8926	511074	3120	65546	21709	1115102	643	51174	22352	1671113
BRESCIA	55	12562	4645	121267	3309	580745	10844	628992	4476	51512	25277	2145048	643	51174	25320	2686873
BRESCIA	62	12893	3446	645041	21624	2405144	34272	200783	1483	46608	63703	5504787	76	3440	43779	5504787
BRESCIA	114	2812	6663	123434	22118	2845116	30619	217490	5719	14362	56310	3954443	1240	48930	91500	4033223
BRESCIA	176	47035	12433	235264	58737	6344525	100819	634444	9779	216562	65703	61566655	6023	363549	17126	6420184
BRESCIA	71	11885	1470	24645	5104	120055	11933	104052	1122	24731	38404	1594383	4511	58114	30565	202100
BRESCIA	14	2387	1593	213261	2582	268122	3360	119546	1188	14834	8334	108813	18	9560	4442	714313
BRESCIA	224	50535	8448	159334	12850	174128	14651	140366	4272	148319	41032	4602318	435	24063	41467	4625381
BRESCIA	104	24655	1819	249718	2807	244566	3144	161282	651	11210	48519	171195	123	8006	8042	186404
BRESCIA	148	36486	7879	1300924	19034	2947665	46675	883319	3322	68437	47063	4136627	3872	254754	50935	4388391
BRESCIA	150	34344	5302	194400	9831	104628	11138	908185	1890	34849	34217	2188630	3745	348014	3792	3316764
BRESCIA	60	14156	4089	625306	6964	148346	5115	281164	2288	39924	18513	1619463	35	3303	18552	1682766
BRESCIA	61	45145	4982	114533	5544	381555	1015	233047	2455	49352	15108	1400222	184	11198	15274	1412020
BRESCIA	160	38857	1341	407982	2671	280136	3194	207614	3149	42184	11094	177373	3453	21109	14744	944142
BRESCIA	189	235674	37873	600274	4264	1225171	8192	509395	20517	442751	273486	18914684	13088	908685	726574	1923329
BRESCIA	118	14165	1162	311716	1071	118128	1556	100059	1080	24266	5661	561815	46	4036	9647	465871
BRESCIA	59	44062	2644	407657	9398	1103095	6004	346234	920	21522	19430	1600137	29	3030	14654	1803267
BRESCIA	71	11098	459	15215	388	43315	58216	58216	482	12015	4320	205919	12	195	2132	286654
BRESCIA	44	10502	127	414847	1555	163418	2561	154115	1063	11086	5450	468588	29	2463	5919	465051
BRESCIA	352	85337	5604	874895	13012	4356637	14044	638744	3545	76889	33524	3030489	116	10254	35667	3040743
BRESCIA	4104	100283	30892	499038	24169	2781718	24915	1663878	51040	918188	112167	17388115	555	24536	442122	17419684
BRESCIA	2536	609890	16171	259786	18225	1923564	24028	150412	38037	42267	98564	12255165	2082	165293	100643	7417358
BRESCIA	1939	456682	98385	1578619	132	1165113	11824	2350187	78140	1505432	88891	6787336	46182	152108	815093	70791363
BRESCIA	80416	2064155	448365	235448	1030443	147534	274444	114647	3546288	1083619	5546288	86542114	18191	3446131	1118238	89624102

1/2



SITUAZIONE NUMERICA DEGLI OPERAI ASSUNTI A TEMPO  
DETERMINATO E INDETERMINATO CON PARTICOLARI TIPI DI  
CONTRATTO RILEVATA DAI GLI ELENCHI NOMINATIVI PRINCIPALI  
DELL'ANNO 1991

TAV 1/e





XII LEGISLATURA - DISEGNI DI LEGGE E RELAZIONI - DOCUMENTI

TIPI DI CONTRATTO RILEVATI DAGLI ELENCHI NOMINATIVI PRESENTATI NELL'ANNO 1991

PROVINCIA	CONTRATTO N. FORMAZ. LEGGE 863/84		CONTRATTO PER LEGG. 943/86		CONTR. CESSATI OPER. C.M. ASSUMI. C.M. C.M. PERM. LEGGE 39/90		CONTRATTO PER S.P.E.C.B. COOP. AL FARMACIUM LEGGE 840/84		OPERAI IN UNO S.P.E.C.B. MAL.COM. S. DI ADRIANUM LEGGE 92/79	
	MINI. UOMI	TOTALE	MINI. UOMI	TOTALE	MINI. UOMI	TOTALE	MINI. UOMI	TOTALE	MINI. UOMI	TOTALE
1 AOSTA	4	4	89	89			22	22		
2 VALLE D'AOSTA	1	1	53	53			11	11		
3 ALESSANDRIA	15	17	86	102	1	1	52	10	62	62
4 ASTI	4	4	88	94			75	11	86	86
5 CUNEO	23	36	134	158	8	8	318	197	515	515
6 NOVARA	25	25	60	60			50	5	55	55
7 TORINO	22	27	254	281			164	106	270	270
8 VERCELLI	12	6	68	74			33	23	56	56
9 VERONA	10	17	250	267	3	3	157	106	263	263
10 GENOVA	8	9	92	101			34	2	36	36
11 IMPERIA			55	56			2		2	2
12 LA SPEZIA			75	78			17	15	32	32
13 SAVONA			255	262			55	17	72	72
14 LIGURIA	5	5	255	262			55	17	72	72
15 MONCALMI	22	14	118	132	9	9	74	4	78	78
16 BRESCIA	75	11	122	133	15	15	887	20	907	907
17 COMO	8	1	90	91			22	1	23	23
18 CREMONA	146	15	161	176	7	7	102	76	178	178
19 MANTOVA	38	40	309	347	5	5	1104	40	1144	1144
20 MILANO	218	17	235	252	26	26	15	5	20	20
21 PAVIA	24	3	82	85			51	11	62	62
22 SONDRIO	2	2	2	2	1	1	83	14	97	97
23 VARESE	34	5	30	35			18	4	22	22
24 VARESE	57	28	131	159	75	75	175	175	350	350
25 LOMBARDIA	57	28	131	159	75	75	175	175	350	350
26 BELLUNO			17	18			113	26	139	139
27 PALMANOVA	43	6	253	259	7	7	492	140	632	632
28 PAVIA	86	1	47	87			124	140	264	264
29 TREVISO	113	47	338	385	3	3	551	252	803	803
30 VERONA	27	3	52	55			31	3	34	34
31 VICENZA	137	404	469	601			980	438	1418	1418
32 VERONA	53	15	260	275	3	3	452	64	516	516
33 VENETO	303	176	1512	1688	15	15	1715	171	3426	3426
34 BELLUNO	16	5	249	264			95	89	184	184
35 TREVISO	16	5	249	264			95	89	184	184
36 TRENTO A.A.	16	5	249	264			95	89	184	184
37 TRENTO A.A.	16	5	249	264			95	89	184	184
38 TRENTO A.A.	16	5	249	264			95	89	184	184
39 TRENTO A.A.	16	5	249	264			95	89	184	184
40 TRENTO A.A.	16	5	249	264			95	89	184	184
41 TRENTO A.A.	16	5	249	264			95	89	184	184
42 TRENTO A.A.	16	5	249	264			95	89	184	184
43 TRENTO A.A.	16	5	249	264			95	89	184	184
44 TRENTO A.A.	16	5	249	264			95	89	184	184
45 TRENTO A.A.	16	5	249	264			95	89	184	184
46 TRENTO A.A.	16	5	249	264			95	89	184	184
47 TRENTO A.A.	16	5	249	264			95	89	184	184
48 TRENTO A.A.	16	5	249	264			95	89	184	184
49 TRENTO A.A.	16	5	249	264			95	89	184	184
50 TRENTO A.A.	16	5	249	264			95	89	184	184
51 TRENTO A.A.	16	5	249	264			95	89	184	184
52 TRENTO A.A.	16	5	249	264			95	89	184	184
53 TRENTO A.A.	16	5	249	264			95	89	184	184
54 TRENTO A.A.	16	5	249	264			95	89	184	184
55 TRENTO A.A.	16	5	249	264			95	89	184	184
56 TRENTO A.A.	16	5	249	264			95	89	184	184
57 TRENTO A.A.	16	5	249	264			95	89	184	184
58 TRENTO A.A.	16	5	249	264			95	89	184	184
59 TRENTO A.A.	16	5	249	264			95	89	184	184
60 TRENTO A.A.	16	5	249	264			95	89	184	184
61 TRENTO A.A.	16	5	249	264			95	89	184	184
62 TRENTO A.A.	16	5	249	264			95	89	184	184
63 TRENTO A.A.	16	5	249	264			95	89	184	184
64 TRENTO A.A.	16	5	249	264			95	89	184	184
65 TRENTO A.A.	16	5	249	264			95	89	184	184
66 TRENTO A.A.	16	5	249	264			95	89	184	184
67 TRENTO A.A.	16	5	249	264			95	89	184	184
68 TRENTO A.A.	16	5	249	264			95	89	184	184
69 TRENTO A.A.	16	5	249	264			95	89	184	184
70 TRENTO A.A.	16	5	249	264			95	89	184	184
71 TRENTO A.A.	16	5	249	264			95	89	184	184
72 TRENTO A.A.	16	5	249	264			95	89	184	184
73 TRENTO A.A.	16	5	249	264			95	89	184	184
74 TRENTO A.A.	16	5	249	264			95	89	184	184
75 TRENTO A.A.	16	5	249	264			95	89	184	184
76 TRENTO A.A.	16	5	249	264			95	89	184	184
77 TRENTO A.A.	16	5	249	264			95	89	184	184
78 TRENTO A.A.	16	5	249	264			95	89	184	184
79 TRENTO A.A.	16	5	249	264			95	89	184	184
80 TRENTO A.A.	16	5	249	264			95	89	184	184
81 TRENTO A.A.	16	5	249	264			95	89	184	184
82 TRENTO A.A.	16	5	249	264			95	89	184	184
83 TRENTO A.A.	16	5	249	264			95	89	184	184
84 TRENTO A.A.	16	5	249	264			95	89	184	184
85 TRENTO A.A.	16	5	249	264			95	89	184	184
86 TRENTO A.A.	16	5	249	264			95	89	184	184
87 TRENTO A.A.	16	5	249	264			95	89	184	184
88 TRENTO A.A.	16	5	249	264			95	89	184	184
89 TRENTO A.A.	16	5	249	264			95	89	184	184
90 TRENTO A.A.	16	5	249	264			95	89	184	184
91 TRENTO A.A.	16	5	249	264			95	89	184	184
92 TRENTO A.A.	16	5	249	264			95	89	184	184
93 TRENTO A.A.	16	5	249	264			95	89	184	184
94 TRENTO A.A.	16	5	249	264			95	89	184	184
95 TRENTO A.A.	16	5	249	264			95	89	184	184
96 TRENTO A.A.	16	5	249	264			95	89	184	184
97 TRENTO A.A.	16	5	249	264			95	89	184	184
98 TRENTO A.A.	16	5	249	264			95	89	184	184
99 TRENTO A.A.	16	5	249	264			95	89	184	184
100 TRENTO A.A.	16	5	249	264			95	89	184	184

XII LEGISLATURA - DISEGNI DI LEGGE E RELAZIONI - DOCUMENTI

1° SITUAZIONE NUMERICA DELLE SECONDE SOTTO DIVISIONI AMMINISTRATIVE PRINCIPALI DELL'ANNO 1993  
 TIPI DI CONTRATTO RILEVATA DAGLI ECONOMICI AMMINISTRATIVI PRINCIPALI DELL'ANNO 1993

PROVINCE	CONTRATTO DI FARMACIA LEGG. 863/84		CONTRATTO PER CANTIERI LOMBARDI LEGG. 943/86		CENTRO OPERAZIONE ASSISTITI CON CONTRATTI LEGG. 39/90		CONTRATTO PER CANTIERI PER LEGG. 240/84		CONTRATTO PER CANTIERI PER LEGG. 92/79	
	Uomini	TOTALE	Uomini	TOTALE	Uomini	TOTALE	Uomini	TOTALE	Uomini	TOTALE
15 BERGAMO	35	43	240	29	854	447	81	528	24	24
16 BRESCIA	69	98	75	9	84	176	80	256	152	152
17 COMO	85	158	220	36	256	404	365	1089	36	36
18 CREMA	16	23	426	41	467	1562	421	1733	17	17
19 GORIZIA	24	3	252	83	275	129	29	192	2	2
20 INDIRIZIO	48	3	154	12	166	129	16	145	29	29
21 LEGNANO	10	5	218	16	234	478	119	597	31	31
22 LOMBARDIA	333	423	360	66	426	1856	483	2339	93	93
23 ALESSANDRIA	5	7	1915	222	2167	1364	483	2348	375	375
24 ASTI	43	14	335	11	326	41	3	44	1	1
25 CUNEO	5	2	855	12	267	259	12	811	1	1
26 CUNEO	18	13	125	8	127	10	7	40	1	1
27 ALESSANDRIA	2	2	42	8	42	13	4	14	8	8
28 ALESSANDRIA	17	1	12	6	18	13	4	14	1	1
29 ALESSANDRIA	22	1	116	30	122	14	1	14	1	1
30 ALESSANDRIA	155	8	30	9	30	89	38	127	1	1
31 ALESSANDRIA	7	3	39	45	48	433	74	487	1	1
32 ALESSANDRIA	273	31	704	45	339	256	126	382	19	19
33 ALESSANDRIA	19	13	402	18	120	85	12	97	1	1
34 ALESSANDRIA	1	1	79	3	90	59	108	167	1	1
35 ALESSANDRIA	5	3	49	3	52	32	32	32	1	1
36 ALESSANDRIA	2	5	34	4	38	133	216	675	10	10
37 ALESSANDRIA	17	17	164	36	300	391	125	516	1	1
38 ALESSANDRIA	4	4	816	84	880	76	7	83	4	4
39 ALESSANDRIA	3	3	63	8	71	161	132	519	1	1
40 ALESSANDRIA	7	7	579	72	651	5	5	5	1	1
41 ALESSANDRIA	1	1	13	1	14	35	9	43	23	23
42 ALESSANDRIA	89	8	245	50	328	12	12	12	126	126
43 ALESSANDRIA	91	16	115	115	115	22	22	34	3	3
44 ALESSANDRIA	1	1	774	28	802	831	61	892	50	50
45 ALESSANDRIA	1	1	312	33	345	166	5	171	28	28
46 ALESSANDRIA	122	25	1512	92	1604	101	101	664	214	214
47 ALESSANDRIA	2	2	32	3	35	166	19	185	21	21
48 ALESSANDRIA	6	1	306	19	325	60	60	60	2	2
49 ALESSANDRIA	1	1	47	2	49	24	10	34	7	7
50 ALESSANDRIA	1	1	86	8	94	255	25	280	10	10
51 ALESSANDRIA	8	1	171	12	163	36	36	36	1	1
52 ALESSANDRIA	6	13	42	6	48	35	36	37	1	1
53 ALESSANDRIA	1	1	11	1	11	13	13	11	1	1
54 ALESSANDRIA	7	13	55	7	62	1	1	1	1	1





SERVIZIO PER I CONTRIBUTI AGRICOLI UNIFICATI

Mod. 1 Stor

TAV. 2

ELENCHI NOMINATIVI DEI LAVORATORI SUBORDINATI  
COMPILATI DALLE COMMISSIONI CIRCOSCRIZIONALI 1942









XII LEGISLATURA - DISEGNI DI LEGGE E RELAZIONI - DOCUMENTI

ELEMENTI NOMINATIVI DEI LEGISLATIVI SUCCUMMARI COMPILATI DALLE COMMISSIONI LEGISLATIVE LOCALI IN DATA 10 DICEMBRE 1992

TAV 3 / 3

PROVINCIA	PRINCIPALI										SUPPLEMENTIVI										TOTALI																	
	1988		1989		1990		1991		1992		1993		1994		1995		1996		1997		1998		1999		2000		2001		2002		2003		2004		2005			
	OTI	OTD	OTI	OTD	OTI	OTD	OTI	OTD	OTI	OTD	OTI	OTD	OTI	OTD	OTI	OTD	OTI	OTD	OTI	OTD	OTI	OTD	OTI	OTD	OTI	OTD	OTI	OTD	OTI	OTD	OTI	OTD	OTI	OTD				
AVULSINI	30	149	2	12	1	12	1	12	1	12	1	12	1	12	1	12	1	12	1	12	1	12	1	12	1	12	1	12	1	12	1	12	1	12	1	12		
BENINENTI	52	78	1	66	1	66	1	66	1	66	1	66	1	66	1	66	1	66	1	66	1	66	1	66	1	66	1	66	1	66	1	66	1	66	1	66		
CAMBRIA	57	104	1	1	1	1	1	1	1	1	1	1	1	1	1	1	1	1	1	1	1	1	1	1	1	1	1	1	1	1	1	1	1	1	1	1		
NAPOLI	15	68	1	1	1	1	1	1	1	1	1	1	1	1	1	1	1	1	1	1	1	1	1	1	1	1	1	1	1	1	1	1	1	1	1	1		
VALNERI	57	156	1	1	1	1	1	1	1	1	1	1	1	1	1	1	1	1	1	1	1	1	1	1	1	1	1	1	1	1	1	1	1	1	1	1		
CAMPANIA	35	211	2	187	2	187	2	187	2	187	2	187	2	187	2	187	2	187	2	187	2	187	2	187	2	187	2	187	2	187	2	187	2	187	2	187	2	187
BARI	10	18	1	1	1	1	1	1	1	1	1	1	1	1	1	1	1	1	1	1	1	1	1	1	1	1	1	1	1	1	1	1	1	1	1	1	1	
BENINNI	19	20	1	1	1	1	1	1	1	1	1	1	1	1	1	1	1	1	1	1	1	1	1	1	1	1	1	1	1	1	1	1	1	1	1	1	1	
PERUGIA	14	63	1	1	1	1	1	1	1	1	1	1	1	1	1	1	1	1	1	1	1	1	1	1	1	1	1	1	1	1	1	1	1	1	1	1	1	
TRAPANI	54	97	1	1	1	1	1	1	1	1	1	1	1	1	1	1	1	1	1	1	1	1	1	1	1	1	1	1	1	1	1	1	1	1	1	1	1	
TARANTO	30	28	1	1	1	1	1	1	1	1	1	1	1	1	1	1	1	1	1	1	1	1	1	1	1	1	1	1	1	1	1	1	1	1	1	1	1	
PUGLIA	13	256	1	12	1	12	1	12	1	12	1	12	1	12	1	12	1	12	1	12	1	12	1	12	1	12	1	12	1	12	1	12	1	12	1	12	1	12
MATERA	27	34	1	1	1	1	1	1	1	1	1	1	1	1	1	1	1	1	1	1	1	1	1	1	1	1	1	1	1	1	1	1	1	1	1	1	1	
PUGLIA	70	100	1	1	1	1	1	1	1	1	1	1	1	1	1	1	1	1	1	1	1	1	1	1	1	1	1	1	1	1	1	1	1	1	1	1	1	
BASILICATA	97	137	1	1	1	1	1	1	1	1	1	1	1	1	1	1	1	1	1	1	1	1	1	1	1	1	1	1	1	1	1	1	1	1	1	1	1	
CATANZARO	135	181	1	1	1	1	1	1	1	1	1	1	1	1	1	1	1	1	1	1	1	1	1	1	1	1	1	1	1	1	1	1	1	1	1	1	1	
CATANZARO	160	165	1	1	1	1	1	1	1	1	1	1	1	1	1	1	1	1	1	1	1	1	1	1	1	1	1	1	1	1	1	1	1	1	1	1	1	
LIVORNO	93	97	1	1	1	1	1	1	1	1	1	1	1	1	1	1	1	1	1	1	1	1	1	1	1	1	1	1	1	1	1	1	1	1	1	1	1	
BASILICATA	133	151	1	1	1	1	1	1	1	1	1	1	1	1	1	1	1	1	1	1	1	1	1	1	1	1	1	1	1	1	1	1	1	1	1	1	1	
CALABRIA	29	120	1	1	1	1	1	1	1	1	1	1	1	1	1	1	1	1	1	1	1	1	1	1	1	1	1	1	1	1	1	1	1	1	1	1	1	
ALBA	16	30	1	1	1	1	1	1	1	1	1	1	1	1	1	1	1	1	1	1	1	1	1	1	1	1	1	1	1	1	1	1	1	1	1	1	1	
CATANZARO	11	20	1	1	1	1	1	1	1	1	1	1	1	1	1	1	1	1	1	1	1	1	1	1	1	1	1	1	1	1	1	1	1	1	1	1	1	
ENNA	16	108	1	1	1	1	1	1	1	1	1	1	1	1	1	1	1	1	1	1	1	1	1	1	1	1	1	1	1	1	1	1	1	1	1	1	1	
MESSINA	63	104	1	1	1	1	1	1	1	1	1	1	1	1	1	1	1	1	1	1	1	1	1	1	1	1	1	1	1	1	1	1	1	1	1	1	1	
PALESTRA	11	13	1	1	1	1	1	1	1	1	1	1	1	1	1	1	1	1	1	1	1	1	1	1	1	1	1	1	1	1	1	1	1	1	1	1	1	
REGGIO	15	25	1	1	1	1	1	1	1	1	1	1	1	1	1	1	1	1	1	1	1	1	1	1	1	1	1	1	1	1	1	1	1	1	1	1	1	
MESSINA	21	25	1	1	1	1	1	1	1	1	1	1	1	1	1	1	1	1	1	1	1	1	1	1	1	1	1	1	1	1	1	1	1	1	1	1	1	
TRAPANI	21	28	1	1	1	1	1	1	1	1	1	1	1	1	1	1	1	1	1	1	1	1	1	1	1	1	1	1	1	1	1	1	1	1	1	1	1	
SICILIA	1	211	1	1	1	1	1	1	1	1	1	1	1	1	1	1	1	1	1	1	1	1	1	1	1	1	1	1	1	1	1	1	1	1	1	1	1	
CALABRIA	77	103	1	1	1	1	1	1	1	1	1	1	1	1	1	1	1	1	1	1	1	1	1	1	1	1	1	1	1	1	1	1	1	1	1	1	1	
CALABRIA	68	100	1	1	1	1	1	1	1	1	1	1	1	1	1	1	1	1	1	1	1	1	1	1	1	1	1	1	1	1	1	1	1	1	1	1	1	
TRAPANI	38	18	1	1	1	1	1	1	1	1	1	1	1	1	1	1	1	1	1	1	1	1	1	1	1	1	1	1	1	1	1	1	1	1	1	1	1	
SARDEGNA	152	372	1	1	1	1	1	1	1	1	1	1	1	1	1	1	1	1	1	1	1	1	1	1	1	1	1	1	1	1	1	1	1	1	1	1	1	
CALABRIA	173	238	1	1	1	1	1	1	1	1	1	1	1	1	1	1	1	1	1	1	1	1	1	1	1	1	1	1	1	1	1	1	1	1	1	1	1	
SARDEGNA	16	89	1	1	1	1	1	1	1	1	1	1	1	1	1	1	1	1	1	1	1	1	1	1	1	1	1	1	1	1	1	1	1	1	1	1	1	
SARDEGNA	169	200	1	1	1	1	1	1	1	1	1	1	1	1	1	1	1	1	1	1	1	1	1	1	1	1	1	1	1	1	1	1	1	1	1	1	1	
ITALIA TOTALE	338	5109	1	1	1	1	1	1	1	1	1	1	1	1	1	1	1	1	1	1	1	1	1	1	1	1	1	1	1	1	1	1	1	1	1	1		



Mod. 1 Sen.  
TAV. 3

SERVIZIO PER I CONTRIBUTI AGRICOLI UNIFICATI

TAV. 3

ATTIVITA' DI CONTROLLO DEGLI ELENCHI SVOLTA DAGLI UFFICI C.A.U.













Mod. 1 Sen.  
TAV. 4

SERVIZIO PER I CONTRIBUTI AGRICOLI UNIFICATI

TAV. 4 -

- ACCERTAMENTI PARTICOLARI SEGNALATI ALLE COMMISSIONI 1992



XII LEGISLATURA - DISEGNI DI LEGGE E RELAZIONI - DOCUMENTI

TAV. 4/41 ACCERTAMENTI PATOLOGICI SEGNALATI ALLE COMMISSIONI

N.	PROVINCE	LABORATORI SEGNALATI ALLE COMMISSIONI IN BASE A D.M.I. E MOTIVE PERMISSIVE		TRAMITE ALI ISTATI NUBENTRARI	IN COMPLESSO	ACCOLGIMENTI	RILETTI	IN CORSO DI DEFINIZIONE
		PER CATEGORIE	PER REGIONI					
1	ALTA VALLE D'AOSTA	6	2		8	7		1
2	ALFANEDUSA	6	2		8	7		1
3	ANZI	24	3		27	26		1
4	ASCO	206	225	1	431	431		3
5	AVIGNONE	14	64		78	74		
6	BARI	20	21		41	21		
7	BELLUNO	335	376		711	701		10
8	BENEVENTO	600	779	1	1379	1301		78
9	BERA	312	60		372	37		6
10	BIBBIA	312	315		627	443		184
11	BOLZANO	1	6	2	7	4	3	1
12	BONIFANTINO	598	6	2	604	58		2
13	BORGOMANERO	12	53		65	67		
14	BORGOMANERO	18	52		70	70		
15	BORGOMANERO	7	12		19	19		
16	BORGOMANERO	32	31		63	63		
17	BORGOMANERO	50	60	1	110	110		
18	BORGOMANERO	18	32		50	50		
19	BORGOMANERO	8	20		28	28		
20	BORGOMANERO	34	20		54	54		
21	BORGOMANERO	239	315	3	554	558		
22	BORGOMANERO	91	116		207	210		14
23	BORGOMANERO	76	85		161	160		
24	BORGOMANERO	34	226	12	260	230		
25	BORGOMANERO	50	28		78	77		
26	BORGOMANERO	53	54,8		107,8	107,8		
27	BORGOMANERO	25	270		295	296		
28	BORGOMANERO	437	1303	12	1740	1714		26
29	BORGOMANERO	1	1		2	2		
30	BORGOMANERO	10	12		22	22		6
31	BORGOMANERO	35	35		70	70		6
32	BORGOMANERO	3	12		15	15		
33	BORGOMANERO	115	110	6	221	202		19
34	BORGOMANERO	115	110	6	221	202		19







Mod. 1 Sen.  
TAU. 5

SERVIZIO PER I CONTRIBUTI AGRICOLI UNIFICATI

TAU.5 CERTIFICAZIONI D'URGENZA AI FINI DELL'ASSISTENZA IN MALATTIA E  
CERTIFICAZIONI VARIE 1992





XII LEGISLATURA - DISEGNI DI LEGGE E RELAZIONI - DOCUMENTI

TRU. 5/3 - Certificazioni di nascita da firmare dalla madre con l'assistenza  
 Confessioni varie 1992

C. D. D. N.	PROVINCE	CERTIFICAZIONI DIVERSE DA QUELLE DALLA SECONDA DELLA U.P.L. M.O.	CERTIFICAZIONI VARIE RILASCIATE			ALTEDE	IN COMPLESSO
			PER CASE LAVORANDO	PER AMMINISTRATIVE			
1	ALTA	10	33	9	42		
2	VALLE D'AOSTA	10	12	4	16		
3	ALESSANDRIA	8	170	29	210		
4	ASTI	11	41	3	44		
5	BIELLA	11	189	48	237		
6	NOVARA	11	64	52	116		
7	VERCELLI	11	230	19	249		
8	VERCELLI	11	425	8	433		
9	VERCELLI	11	139	154	293		
10	GENOVA	11	15	10	25		
11	IMPERIA	11	20	1	21		
12	LA SPEZIA	11	5	5	10		
13	LA SPEZIA	11	16	12	28		
14	SAVONA	11	56	22	78		
15	MODENA	11	113	35	148		
16	PARMA	11	183	30	213		
17	REGGIO EMILIA	11	50	50	100		
18	BOLOGNA	11	192	100	292		
19	FERRAARA	11	250	50	300		
20	RAVENNA	11	480	30	510		
21	VERONA	11	264	110	374		
22	VERONA	11	25	110	135		
23	VERONA	11	18	36	54		
24	VERONA	11	18	36	54		
25	VERONA	11	18	36	54		
26	VERONA	11	18	36	54		
27	VERONA	11	18	36	54		
28	VERONA	11	18	36	54		
29	VERONA	11	18	36	54		
30	VERONA	11	18	36	54		
31	VERONA	11	18	36	54		
32	VERONA	11	18	36	54		
33	VERONA	11	18	36	54		
34	VERONA	11	18	36	54		
35	VERONA	11	18	36	54		
36	VERONA	11	18	36	54		
37	VERONA	11	18	36	54		
38	VERONA	11	18	36	54		
39	VERONA	11	18	36	54		
40	VERONA	11	18	36	54		
41	VERONA	11	18	36	54		
42	VERONA	11	18	36	54		
43	VERONA	11	18	36	54		
44	VERONA	11	18	36	54		
45	VERONA	11	18	36	54		
46	VERONA	11	18	36	54		
47	VERONA	11	18	36	54		
48	VERONA	11	18	36	54		
49	VERONA	11	18	36	54		
50	VERONA	11	18	36	54		
51	VERONA	11	18	36	54		
52	VERONA	11	18	36	54		
53	VERONA	11	18	36	54		
54	VERONA	11	18	36	54		
55	VERONA	11	18	36	54		
56	VERONA	11	18	36	54		
57	VERONA	11	18	36	54		
58	VERONA	11	18	36	54		
59	VERONA	11	18	36	54		
60	VERONA	11	18	36	54		
61	VERONA	11	18	36	54		
62	VERONA	11	18	36	54		
63	VERONA	11	18	36	54		
64	VERONA	11	18	36	54		
65	VERONA	11	18	36	54		
66	VERONA	11	18	36	54		
67	VERONA	11	18	36	54		
68	VERONA	11	18	36	54		
69	VERONA	11	18	36	54		
70	VERONA	11	18	36	54		
71	VERONA	11	18	36	54		
72	VERONA	11	18	36	54		
73	VERONA	11	18	36	54		
74	VERONA	11	18	36	54		
75	VERONA	11	18	36	54		
76	VERONA	11	18	36	54		
77	VERONA	11	18	36	54		
78	VERONA	11	18	36	54		
79	VERONA	11	18	36	54		
80	VERONA	11	18	36	54		
81	VERONA	11	18	36	54		
82	VERONA	11	18	36	54		
83	VERONA	11	18	36	54		
84	VERONA	11	18	36	54		
85	VERONA	11	18	36	54		
86	VERONA	11	18	36	54		
87	VERONA	11	18	36	54		
88	VERONA	11	18	36	54		
89	VERONA	11	18	36	54		
90	VERONA	11	18	36	54		
91	VERONA	11	18	36	54		
92	VERONA	11	18	36	54		
93	VERONA	11	18	36	54		
94	VERONA	11	18	36	54		
95	VERONA	11	18	36	54		
96	VERONA	11	18	36	54		
97	VERONA	11	18	36	54		
98	VERONA	11	18	36	54		
99	VERONA	11	18	36	54		
100	VERONA	11	18	36	54		

XII LEGISLATURA - DISEGNI DI LEGGE E RELAZIONI - DOCUMENTI

TAV. 5/13: CERTIFICAZIONI SUSENTE A FINI DEMONSTRATIVE IN MATERIA E CERTIFICAZIONI JACOBI 1992

P. C. C. 2	PROVINCE	Certificazioni di legge, trasmesse dall'organo esecutivo della U.P.L. M.D.	CERTIFICAZIONI JACOBI DIMISSIONATE				IN COMPRESO
			Prov. con de. R. n. 10/80	Prov. con de. R. n. 10/80	ALTRE		
34	BERGAMO	54		66	30	96	
35	BIELLA				10	10	
36	BOLOGNA	11	1	239	66	240	
37	BRESCIA			3	15	59	
38	BRINDISI			68	15	81	
39	CAPISTRANO			69	135	204	
40	CAMPANIA	10		111		111	
41	CASERTA	68		556	156	815	
42	EMILIA ROMAGNA	103	1	88	30	139	
43	FROSINONE	15	12	180		187	
44	GENOVA	23	5	14	21	40	
45	IMPERIA			180	180	300	
46	LIGURIA			13		13	
47	LOMBARDIA	1		37	2	33	
48	LAZIO			342	54	396	
49	LUCANIA	10		16	3	19	
50	MARCHE			5	181	186	
51	MOLISE	51	17	1.164	534	1.913	
52	MONTENAPOLE	38					
53	MANTOVA			18	5	17	
54	MARITIMA	30		69	49	69	
55	MARCHE	88		17	25	40	
56	MESE			16	30	46	
57	MILANO			150	250	400	
58	MANTOVA			5		5	
59	MARCHE			55	250	305	
60	MILANO			11	18	29	
61	MILANO	12		260	18	272	
62	MILANO			260	130	390	
63	MILANO	15		4	43	47	
64	MILANO	43		393	50	443	
65	MILANO	30		3.047	84	3.127	
66	MILANO			157	94	251	
67	MILANO			102	11	113	
68	MILANO			4	4	8	
69	MILANO			264	124	388	
70	MILANO	35		116	27	143	
71	MILANO	2		116	23	118	
72	MILANO	31		116	50	166	

XII LEGISLATURA - DISEGNI DI LEGGE E RELAZIONI - DOCUMENTI

740/51. CERTIFICAZIONI BURENZA AI FINI DEMONSTRATI DI PARLARE E CERTIFICAZIONI VARIE 1992

PROVINCIA	Bilancio di gestione ordinaria U.D.L. H.O.	CERTIFICAZIONI VARIE			IN COMPLESSO
		Plur. di Autonomie	Plur. forme amministrative	ROSA	
64 AVELLINO	410	/	322	157	419
65 BENEVENTO	124	/	110	50	170
70 CASERTA	450	/	215	51	266
71 NAPOLI	1321	/	3145	318	2683
72 NAPOLI	421	/	523	7	530
CAMPANIA	2376	/	5321	531	4098
73 BARI	357	/	64	/	64
74 BRINDISI	/	/	/	105	105
75 FOGGIA	/	150	1050	110	1260
76 LECCE	237	/	1121	/	1358
77 TARANTO	/	/	1500	550	2050
PUGLIA	594	150	4335	935	5110
78 MATERA	160	/	10	7	177
79 POTENZA	111	/	537	19	556
BASILICATA	101	/	544	26	573
80 CATANZARO	412	/	2350	28	2770
81 CROTONE	206	9	139	215	523
82 REGGIO CAL.	/	/	117	/	117
CALABRIA	1118	9	2106	303	3018
83 MARCHESI	27	1	132	/	166
84 CANTANUTTA	133	10	141	/	184
85 CATANIA	114	15	1215	310	1630
86 ENNA	1162	/	592	/	592
87 MESSINA	100	/	1266	121	1487
88 PALERMO	/	/	236	10	246
89 RAGUSA	32	15	149	631	704
90 SIRACUSA	10	18	9	106	133
91 TRAPANI	5	3	61	83	153
SICILIA	2227	155	3115	1510	5330
92 CAGLIARI	107	1	1115	15	1233
93 MENDO	/	13	5	339	357
94 MONTANO	/	/	108	7	115
95 NAGARI	556	1	51	1	65
SARDEGNA	664	24	1272	528	1634
STATO SEST.	656	63	6273	1455	6811
.....cento	203	110	6006	1776	7098
.....cento	1212	338	16300	3759	20317
TOTALE	13103	507	26573	9210	34316



Mod. 1 <sup>del</sup> TAV. 6

SERVIZIO PER I CONTRIBUTI AGRICOLI UNIFICATI

ATTIVITÀ VARIE A FINI DELLE PRESTAZIONI AI LAVORATORI AGRICOLI SUBORDINATI.

-TAV. 6-



XII LEGISLATURA - DISEGNI DI LEGGE E RELAZIONI - DOCUMENTI

10/1 ATTIVITA' VARIE AL FINI DELLE PRESSIONI DI "INNOVAZIONI" ALICOLI, SUBORDINATI

PROVINCE	N° DOMANDE ASSEGNI NUOVO FAMILIARE	N° DOMANDE INDEFINITE DI DISOLUZIONE	DOMANDE DI INTEGRAZIONE CONTRIBUTIVA EX ART. 8 LEGGE DEL 12-03-68	
			PRESENTATE	ACCOLTE
1 ABRUZZO	23	822	31	31
2 VALLE D'AOSTA	23	822	31	31
3 ALCANTARA	246	770	8	8
4 ASTI	181	654	/	/
5 CUNEO	355	923	83	83
6 INTRA	274	321	/	/
7 TUNINO	215	553	428	428
8 VERCELLI	370	645	1	1
9 PIEMONTE	1.611	3.666	220	220
10 GENOVA	39	98	/	/
11 IMPERIA	310	1.012	19	19
12 LA SPEZIA	42	243	22	22
13 LAZIO	63	368	10	10
14 LIGURIA	164	1.171	31	31
15 LOMBARDIA	367	308	2	2
16 BRESCIA	773	476	/	/
17 COMO	160	73	80	80
18 CREMA	981	1.205	/	/
19 MANTOVA	653	1.171	/	/
20 MILANO	964	540	/	/
21 PAVIA	630	778	191	191
22 MONZA	150	481	/	/
23 VARESE	4.678	107	/	/
24 LOMBARDIA	113	517	273	273
25 MODENA	250	718	85	85
26 PARMA	205	1.889	/	/
27 REGGIO EMILIA	519	2.467	/	/
28 RAVENNA	751	762	/	/
29 EMILIA	1.620	844	/	/
30 FORLÌ	633	4.520	/	/
31 RAVENNA	3841	661	85	85
32 TOSCANA	938	1.124	/	/
33 FROSINONE	425	3.152	/	/
34 TIRRENIA	1.363	2.648	/	/
35 TRENTO ALTO ADIGE	85	5.800	/	/
36 TRENTO	235	73	/	/
37 TRIESTE	6	719	/	/
38 UMBRIA	397	5	/	/
39 MARCHE	721	1.090	/	/
40 EMILIA		1.887	/	/

XII LEGISLATURA - DISEGNI DI LEGGE E RELAZIONI - DOCUMENTI

TAV. 6/2 ATTIVITÀ VARIE AI FINI DELLE PRESTAZIONI AI LAVORATORI AGRICOLI SUBORDINARI.

P. N.°	PROVINCE	N° DOMANDE ASSEGNI NUCLEO FAMILIARE	N° DOMANDE INDEBITATE DI DISOCCUPAZIONE	DOMANDE DI INTEGRAZIONE CONTRIBUTIVA EX ART. 8 LEGGE DEL 18-03-68		
				PRESENTATE	ACCOLTE	RESPINTE
43	BERGAMO	40	4603	/	/	/
44	FERRARA	345	40133	/	/	/
45	FIRENZE	269	8003	2	2	/
46	MODENA	234	4600	/	/	/
47	PARMA	339	947	/	/	/
48	PIACENZA	304	2.142	6	6	/
49	RAVENNA	146	8.289	/	/	/
50	REGGIO EMILIA	266	1.986	2	2	/
EMILIA ROMAGNA		2063	40.503	10	10	/
42	AREZZO	386	1.626	/	/	/
49	FIRENZE	583	760	/	/	/
44	GRANATO	557	2.363	/	/	/
45	LEVORNO	158	474	/	/	/
46	LIVORNO	354	298	/	/	/
47	MASSA CARB.	106	315	/	/	/
48	PISA	191	4024	/	/	/
49	PISTOIA	/	420	/	/	/
50	SIENA	918	1.366	/	/	/
TOSCANA		3253	8.166	/	/	/
51	ANCONA	180	1.864	/	/	/
52	AScoli PICENO	80	933	/	/	/
53	MACERATA	348	818	239	239	/
54	PESARI	98	1.398	/	/	/
MARCHE		756	5018	239	239	/
55	PERUGIA	683	5.502	/	/	/
56	TORNO	310	764	/	/	/
UMBRIA		113	6.266	/	/	/
57	PERGINE	67	1.385	/	/	/
58	LATINA	281	6.660	/	/	/
59	RIETI	70	1.265	/	/	/
60	ROMA	2.577	9.141	1	1	/
61	VITERBO	169	7.577	14	14	/
LAZIO		3144	25.801	15	15	/
62	CHIETI	550	1.444	3	3	/
63	L'AQUILA	115	2.042	/	/	/
64	PULVIA	105	1.356	40	40	/
65	TERAMO	454	1.225	/	/	/
ABRUZZO		1.224	6.067	43	41	/
66	CAMPANIA	70	1.653	/	/	/
67	INDAGIA	8	335	/	/	/
MOLISE		78	1.988	/	/	/



XII LEGISLATURA - DISEGNI DI LEGGE E RELAZIONI - DOCUMENTI

TAV. 6/3 ATTIVITA' VARIE AI FINI DELLE PRESTAZIONI AI LAVORATORI AGRICOLI SUBORDINATI

PROVINCIE	N° DOMANDE ASSEGNI NUCLEO FAMILIARE	N° DOMANDE INDEMNITA' DI DISOCCUPAZIONE	DOMANDE DI INTEGRAZIONE CONTRIBUTIVA EX ART 8 LEGGE DEL 12.03.68		RESPINTE
			PRESENTATE	ACCOLTE	
AVULSINO	96	6.674	14	24	/
BENVENUTO	231	9.275	4	6	/
CANICATTI	907	19.232	/	/	/
MARONE	1013	37.500	/	/	/
MARONE	121	49.133	23	22	1
CAMPANIA	2.368	122.216	41	40	1
BASILENTINA	181	47.311	/	/	/
BENEFICO	629	40.089	96	89	7
BOGOTON	582	36.775	1	1	/
BOGOTON	412	53.063	174	735	39
BOGOTON	467	32.559	10	10	/
PUGLIA	1.951	208.777	881	835	46
MATERA	295	6.254	97	97	/
POTENZA	198	19.223	82	76	6
BASILICATA	493	25.537	179	173	6
CATANZARO	360	58.760	/	/	/
CENOSANTA	4.180	54.786	/	/	/
BUCCHIANI	3.598	68.379	18	18	/
CALABRIA	8.138	1.81.925	18	18	/
ACRIGIOTTI	12.934	27.653	367	343	24
CALTANISSETTA	101	7.763	1	1	/
CATANNA	863	39.427	/	/	/
ENNA	229	7.850	1	/	/
MESSINA	9.791	47.429	15	13	2
PALERMO	1.003	33.308	104	104	2
MILANO	308	16.908	/	/	/
MARITIMA	556	12.916	/	/	/
TRAPANI	73	10.039	23	18	5
SICILIA	25.855	203.273	571	539	32
CAGLIARI	585	4.821	/	/	/
MURRU	260	18.197	/	/	/
ORISTANO	221	1.805	15	15	/
SASSARI	917	6.683	16	12	2
SARDEGNA	1.913	29.706	29	14	2
TUNISI	14.194	71.447	610	610	/
GENOVA	1.370	51.598	291	291	1
MARITIME	140.806	173.420	1.719	1.638	81
ITALIA	64.910	896.195	2.684	2.594	84



Mod. 1 Sen. - Tav. 7

SERVIZIO PER I CONTRIBUTI AGRICOLI UNIFICATI

Var. 7 "DOMANDE DI INTEGRAZIONE SALIRIACE



XII LEGISLATURA - DISEGNI DI LEGGE E RELAZIONI - DOCUMENTI

DOMANDE ALLE INTERSEZIONI SPERIMENTALI

TAV N. 1

PROVINCE	DOMANDE ISTRUTTE	INTERSEZIONI ISTRUTTE	N.° CAMBIO DI INTERSEZIONI BIBLIOTECA
1 AOSTA	110	26	1112
2 VALLE D'AOSTA	110	16	1167
3 ALESSANDRIA	135	35	2233
4 ANI	13	12	480
5 ASTI	83	50	4570
6 ALESSANDRIA	268	144	5407
7 TORINO	128	616	6113
8 VERCELLI	242	367	4350
9 PIEMONTE	867	1527	2653
10 GENOVA	15	23	211
11 IMPERIA	10	8	44
12 LA SPEZIA	23	5	77
13 SARONA	10	8	43
14 LIGURIA	58	11	386
15 GENOVA	2	16	266
16 IMBESIA	50	73	817
17 GENOVA	80	136	1545
18 CANTINA	16	35	610
19 MARITIMA	58	70	1119
20 NELLANO	17	97	1211
21 PAVIA	131	173	5107
22 SANDRINO	15	33	627
23 VALSE	11	50	683
24 LOMBARDIA	516	903	1135
25 INFIJINO	15	161	3231
26 PADOVA	171	87	1808
27 PAVIA	505	211	807
28 TREVISO	227	156	1510
29 VERONA	1336	588	11057
30 VERONA	52	36	826
31 VERONA	14	87	233
32 VENETO	272	1306	3318
33 BERGAMO	1	2	62
34 TREVISO	244	725	51945
35 TREVISO A.A.	215	927	51771
36 CANTINA	171	65	710
37 PAVIA	287	127	2255
38 TRIESTE	5	19	178
39 TRIESTE	242	132	2314
40 FRIULI-VEN. GIU.	613	313	5562



XII LEGISLATURA - DISEGNI DI LEGGE E RELAZIONI - DOCUMENTI

DECRETO AL INTERREGIO REGIONALE

P. S. C. C. Z.	PROVINCE	N.° NUMERO ISTRUTTO	N.° CANDIDATI INTERREGIO	N.° CANDIDATI INTERREGIO REGIONALE	N.° CANDIDATI INTERREGIO REGIONALE
58	AVELLINO	11	1	1	1
59	BENVENUTO	56	155	155	155
70	CAMPANIA	42	46	46	46
71	PAROLI	1	1	1	1
72	SALERNO	14	14	14	14
73	CAMPANIA	208	1121	1121	1121
74	BARI	53	57	57	57
75	BRIUNDI	9	4	4	4
76	FUGGIA	104	14	14	14
77	LECCE	10	15	15	15
78	TARANTO	92	33	33	33
79	PUGLIE	282	132	132	132
80	MATERA	37	95	95	95
81	POTENZA	37	15	15	15
82	BASILICATA	135	132	132	132
83	LATANZANO	355	611	611	611
84	CUNZANO	127	265	265	265
85	REGGIO CAL.	537	233	233	233
86	CALABRIA	1	1	1	1
87	ALBERGENTI	3	25	25	25
88	CALTANISSETTA	15	58	58	58
89	CATANNA	15	32	32	32
90	MESSINA	15	5	5	5
91	PALERMO	1	3	3	3
92	BALEARI	8	127	127	127
93	SARDEGNA	13	135	135	135
94	CAGLIARI	152	135	135	135
95	NUORO	27	53	53	53
96	ORISTANO	51	55	55	55
97	SASSARI	206	162	162	162
98	SARDEGNA	83	335	335	335
99	SARDEGNA	315	638	638	638
100	CATANZARO	714	635	635	635
101	CATANZARO	2017	853	853	853
102	CATANZARO	1017	1316	1316	1316

ACCERTAMENTO DEI LAVORATORI AUTONOMI ED ASSOCIATIPremessa

Nell'anno 1992 il settore delle attività riguardanti l'accertamento dei coltivatori diretti, dei coloni e mezzadri e degli imprenditori agricoli a titolo principale ha ampiamente impegnato sia il competente Servizio della Direzione Generale, a livello d'indirizzo e di coordinamento, sia gli Uffici provinciali a livello prettamente operativo.

Una delle problematiche fondamentali che emergono dall'attività ricognitiva degli Uffici riguardano da un lato il fenomeno della evasione contributiva e dall'altro il tentativo del conseguimento di indebite prestazioni attraverso l'abusiva iscrizione negli elenchi nominativi dei coltivatori diretti (nella quasi totalità dei casi) e dei mezzadri e coloni (in minima e trascurabile misura).

Prene sottolineare preliminarmente che, in relazione al diverso campo di applicazione delle norme che regolano le assicurazioni per la invalidità e la vecchiaia e contro gli infortuni sul lavoro, si delineano due sottocategorie di lavoratori manuali dei campi nelle prime delle quali sono inclusi coloro che sono soggetti ad entrambe le forme assicurative. Vi rientrano i conduttori di fondi - con fabbisogno pari o superiore alle 104 giornate di lavoro per i coltivatori diretti, ed alle 120 giornate per i mezzadri e coloni, ed il cui fabbisogno medesimo è coperto per almeno un terzo dalle effettive prestazioni del nucleo familiare - che si dedicano alla esecuzione abituale dei lavori manuali di coltivazione dei terreni in maniera esclusiva o prevalente sotto il profilo del tempo impiegato e del reddito conseguito; vi rientrano altresì i familiari del titolare d'impresa diretto coltivatrice nonché del mezzadro o colono, parenti ed affini entro il quarto grado e gli esposti regolarmente affidati, che esercitino la medesima attività sui medesimi fondi.

Per questo gruppo di lavoratori le motivazioni alla base del tentativo di evadere il pagamento dei contributi o di costituire abusive posizioni assicurative non hanno un livello di validità elevato perchè per ciascuna delle stesse è previsto il pagamento di un prezzo in termini di svantaggi a causa della sostanziale coincidenza nella stessa persona delle posizioni di debitore contributivo da un lato e di soggetto assicurato dall'altro lato ed a ragione della mancata



## XII LEGISLATURA - DISEGNI DI LEGGE E RELAZIONI - DOCUMENTI

contrapposizione d'interessi in via generale, tra il titolare d'impresa diretto coltivatrice ed i singoli componenti il nucleo trattandosi di rapporti fondati su legami di sangue e/o d'affetto.

In riferimento alle considerazioni che precedono e sulla scorta della osservazione che, dopo moltissimi anni di attività ricognitiva da parte degli Uffici provinciali dell'Ente, risultano ormai individuate ed accertate, nella generalità dei casi, le imprese diretto coltivatrici aventi titolo alle menzionate forme di tutela previdenziale, la conclusione cui si perviene è che i predetti fenomeni deteriori siano contenuti entro limiti accettabili.

La seconda sottocategoria di lavoratori manuali comprende tutti i lavoratori dei campi che non rientrano nella prima: ne fanno parte i conduttori di terreni che prestano opera manuale ed abituale, anche se non prevalente, su fondi il cui fabbisogno è coperto per meno di un terzo dalle effettive prestazioni di lavoro del nucleo familiare ed i coltivatori diretti che si dedicano con continuità, sistematicità e regolarità alla manuale lavorazione di terreni di modeste o modestissime dimensioni, con fabbisogno comunque inferiore alle 104 giornate annue di lavoro.

In ordine a questo secondo gruppo di lavoratori autonomi che sono soggetti all'obbligo del pagamento del solo contributo dovuto per l'assicurazione contro gli infortuni sul lavoro, si riscontra un fenomeno di evasione contributiva perchè, diversamente dall'assicurazione per la invalidità e la vecchiaia, la tutela previdenziale contro gli infortuni sul lavoro è preordinata alla copertura di un rischio che potrebbe non verificarsi ed è fondata sull'automaticità delle prestazioni.

Conseguentemente il coltivatore diretto, che appartenga a questa seconda sottocategoria, trova più conveniente evadere il pagamento del premio assicurativo preferendo correre l'alea di essere accertato d'ufficio.

Oltretutto nella ipotesi di modeste, a volte esigue, dimensioni della azienda diretto coltivatrice, è rilevabile una evidente sproporzione tra la misura del contributo, che è costituita da una quota capitaria annua (L. 500.000 ovvero L. 295.000 per le zone svantaggiate o montane) e la inconsistenza o la irrilevanza delle prestazioni di lavoro conferite nell'azienda medesima per cui il titolare d'impresa è indotto a sottrarsi al pagamento del contributo infortuni.

L'attività accertativa degli Uffici provinciali

Gli Uffici hanno innanzitutto provveduto all'esame delle dichiarazioni aziendali di cui all'art. 14 della legge 2 agosto 1990, n. 233, rivolgendo particolare attenzione sia allo status delle unità per le quali veniva richiesta la iscrizione o la cancellazione sia ai dati aziendali (elementi catastali, superficie e colture dei terreni, bestiame allevato, reddito agrario); questi dati, la cui utilizzazione è stata in passato finalizzata alla individuazione dell'azienda sulla quale viene svolta l'attività agricola ed alla verifica della sussistenza o meno dei requisiti di cui agli artt. 2, primo comma, e 3 della legge 9 gennaio 1963, n. 9, hanno assunto con l'emanazione della citata legge 233/1990 ulteriore rilievo perchè con la loro valorizzazione si determina la fascia di reddito convenzionale di cui all'art. 7 nella quale va inclusa ciascuna azienda ai fini della imposizione dei contributi e del relativo accredito.

Le dichiarazioni esaminate dagli Uffici nel corso del 1992 sono state complessivamente 201.286 delle quali 194.692 relative ai coltivatori diretti (27.067 per le nuove iscrizioni di nucleo, 167.625 per le variazioni e/o cancellazioni di singole unità o di interi nuclei), 5232 riguardanti i mezzadri e coloni e 1362 inerenti agli imprenditori agricoli a titolo principale (cfr. tav. 8).

L'attività ricognitiva è stata estesa altresì alle ditte dirette coltivatrici nonché alle aziende mezzadrili e coloniche che abbiano omesso di presentare la dichiarazione aziendale di nuova iscrizione e/o variazione; nel quadro di tale attività è stato promosso il procedimento d'accertamento sulla base di segnalazioni provenienti dall'InAIL, ammontanti complessivamente a n. 123.271 dalle quali 24.409 hanno determinato l'adozione del provvedimento d'iscrizione e 98.862 hanno condotto all'archiviazione della pratica perchè i soggetti cui si riferiva detta comunicazione sono risultati, a seguito di riscontri ed indagini, o già accertati dall'Ufficio o non in possesso dei requisiti richiesti per la ricorrenza dell'obbligo assicurativo (cfr. tav. 9).

Gli accertamenti operati dagli Uffici ai fini dell'applicazione del contributo infortuni sono confortati dai risultati conseguiti nel quinquennio 1986-1992 come si evince dal quadro seguente da cui emerge, a livello nazionale, il costante incremento del numero delle unità accertate ai fini della sola assicurazione contro gli infortuni sul lavoro.

## XII LEGISLATURA - DISEGNI DI LEGGE E RELAZIONI - DOCUMENTI

---

Ann.O	Numero unità accertate	Aumento rispetto all'anno precedente
1987	167.299	
1988	191.172	23.873
1989	201.261	10.089
1990	209.080	7.819
1991	210.945	1.865
1992	246.764	35.819

---

A conclusione delle indagini promosse su dichiarazioni di parte o a seguito di iniziativa della sede SCAU sono state effettuate n. 88.607 notifiche di accertamento d'ufficio di cui 87.480 riguardanti i coltivatori diretti e 1.127 concernenti i mezzadri e coloni (cfr. tav. 10).

E' da rilevare che il numero complessivo degli atti in questione, rappresentando il 12% delle ditte (721.909) accertate dagli Uffici provinciali, denota l'impegno concreto profuso dagli Uffici nell'ambito dell'attività rivolta alla prevenzione ed alla repressione dell'evasione contributiva e dell'abusiva iscrizione negli elenchi nominativi di categoria.

Va osservato altresì nel merito che l'attività accertativa risulta espletata validamente e con risultati attendibili dal momento che le Commissioni di Accertamento e Verifica di cui all'art. 15 della legge 2 agosto 1990, n. 233, in sede di esame di 7.455 posizioni assicurative nel corso di 268 riunioni tenute nel 1992, ha riscontrato la legittimità di 6.909 posizioni pari al 92% del totale delle pratiche verificate, ha modificato i provvedimenti adottati dagli Uffici per 264 casi (3,5%) ed ha sottoposto ad una indagine supplementare 282 posizioni già accertate (cfr. tav. 11).

Essendo l'obbligo della presentazione della dichiarazione aziendale assistito da un sistema sanzionatorio civile secondo quanto dispone l'art. 4 del decreto legge 30 dicembre 1987, n. 536, convertito in legge 29 febbraio 1988, n. 48, gli Uffici dell'Ente hanno imposto i provvedimenti restrittivi a n. 17.293 ditte (cfr. tav. 10).

Per quanto attiene, infine, all'attività diretta alla repressione dell'abusiva iscrizione negli elenchi, gli Uffici, in occasione dell'esame delle 6.822 domande di prestazione di maternità ricevute nel 1990 e trasmesse all'INPS hanno riesaminato sia la posizione delle richiedenti che dell'intero nucleo diretto-coltivatore, mezzadrile o colonico di appartenenza, approfondendo le indagini ove fossero emersi dubbi sulla legittimità del riconoscimento della qualifica di

## XII LEGISLATURA - DISEGNI DI LEGGE E RELAZIONI - DOCUMENTI

coltivatore diretto o di mezzadro o di colono (cfr. tav. 12).

La formazione dei ruoli principali 1992

Lo schedario generale delle ditte contribuenti viene aggiornato dal Servizio Centro Elettronico che provvede a formare i ruoli della riscossione sulla base delle variazioni annuali segnalate dai singoli Uffici provinciali a mezzo di apposito prestampato.

Le ditte contribuenti iscritte nei ruoli principali della riscossione 1992 dei contributi dovuti per le assicurazioni i.v.s. e contro gli infortuni sul lavoro ammontano complessivamente a n. 736.213 di cui n. 721.909 (pari al 98%) riguardanti i coltivatori diretti (cfr. tav. 13), 11.404 (pari all'1,6 %) relativi ai mezzadri e coloni (cfr. tav. n. 14) e n. 2900 (pari allo 0,4%) concernenti gli imprenditori agricoli a titolo principale (cfr. tav. 15).

Le ditte diretto coltivatrici accertate ai fini dell'applicazione dei contributi dovuti per l'assicurazione i.v.s. ed incluse nella prima fascia di reddito convenzionale di cui all'art. 7 della legge 233/1990 sono 418.880 e rappresentano il 70% delle imprese complessivamente accertate; le aziende incluse invece nella quarta fascia sono 6.768 e rappresentano solo l'1% del totale (cfr. tav. n. 13).

In relazione alla ripartizione geografica di cui al seguente prospetto si osserva la maggiore percentuale (82%) di presenza delle ditte della prima fascia nell'Italia meridionale ed insulare e di quella della seconda, terza e quarta fascia (33%, 7%, 2%) nell'Italia settentrionale.

DITTE DIRETTO COLTIVATRICI					
GRANDI CIRCOSCRIZIONI	NUMERO COMPLESSIVO DITTE	FASCIA DI REDDITO CONVENZIONALE			
		1	2	3	4
ITALIA	282.490	164.427	93.335	18.442	6.286
SETTENTRIONALE	100%	58%	33%	7%	2%
ITALIA	147.913	116.288	29.306	1.981	338
CENTRALE	100%	79%	19,8%	1%	0,2%
ITALIA	167.870	138.165	27.879	1.682	144
MERIDIONALE ED INS.	100%	82%	16,9%	1%	0,1%
REPUBBLICA	598.273	418.880	150.520	22.105	6.768
	100%	70%	25%	4%	1%

Il contenzioso amministrativo relativo ai coltivatori diretti ed ai coloni e mezzadri

Gli strumenti che i lavoratori autonomi ed associati dispongono per il riesame dei provvedimenti adottati dagli Uffici in materia di iscrizione nei relativi elenchi nominativi, sono il ricorso in prima

## XII LEGISLATURA - DISEGNI DI LEGGE E RELAZIONI - DOCUMENTI

istanza, da produrre davanti alla Commissione provinciale di cui all'art. 12 della legge 9/1963 e quella in seconda istanza, davanti al Ministro del Lavoro e della Previdenza Sociale contro il deliberato della Citata Commissione.

Detti ricorsi sono entrambi istruiti dagli Uffici dell'Ente i quali sperimentano indagini al riguardo, redigono relazioni ai ricorsi stessi, formulano pareri sottoponendo successivamente tutta la documentazione acquisita per la loro istruttoria all'Organo adito per la decisione di competenza.

Per quanto attiene ai ricorsi in seconda istanza è previsto un ulteriore riesame, da parte della Direzione Generale, di ciascuna relazione ai ricorsi medesimi e di tutti gli atti ad essi relativi al fine di fornire al competente Ministero - espletando spesso indagini supplementari - tutti i dati ed elementi di giudizio utili ad una valutazione conclusiva da parte del Ministero medesimo. *di*

Nel 1992 il settore del contenzioso ex Legge n. 9/1963 ha risentito, come del resto avvertito in sede di relazione al bilancio di previsione, di alcuni condizionamenti dovuto all'incompletezza dei quadri operativi degli Uffici dell'Ente che, in misura diversa denunciano carenza di personale.

Tale carenza, infatti, riflettendosi direttamente nella fase istruttoria dei ricorsi demandata agli Uffici stessi, condiziona questi ultimi nel senso che essi non sempre possono provvedere all'attività ricognitiva con apposite indagini, nè d'altra parte, i medesimi Uffici sono sempre in grado di avvalersi, per l'espletamento delle indagini stesse, della collaborazione di altri Organi informativi, spesso indisponibili, per problemi di ordine vario attinenti a talune loro situazioni organizzativo-funzionali.

Nel corso dell'anno in esame sono stati presentati n. 11.952 ricorsi in prima istanza (cfr. tav. 16) e n. 105 di seconda istanza.

Nello stesso anno 1992 gli Uffici provinciali hanno istruito e definito n. 10404 ricorsi in prima istanza e n. 169 in seconda istanza.

°

° °

Le altre attività che gli Uffici provinciali hanno provveduto a svolgere nel 1992 riguardano:

- esame e definizione delle domande di assegni familiari (cfr. tavv. 17 e 18);

- rilascio attestazioni ex art. 62 della legge 30 aprile 1969, n. 153 (cfr. tav. 19);

- segnalazioni di revisione di posizioni assicurative ai fini della formazione degli elenchi i.v. 1957-1961 (cfr. tav. 20).

## XII LEGISLATURA - DISEGNI DI LEGGE E RELAZIONI - DOCUMENTI

TAV. 8

Numero delle dichiarazioni aziendali di cui all'art. 14 comma 2 della legge 233/90 definite per gli anni 1992 e precedenti.

PROVINCE	CD		CM	IATP
	N.I.	VAR.	N.I. e VAR.	N.I. e VAR.
Agrigento	266	1274	85	12
Alessandria	156	1718	45	44
Ancona	183	1480	225	2
Aosta	164	516	-	-
Aquila	157	1532	6	3
Arezzo	93	1152	168	9
Ascoli Piceno	541	3312	553	19
Asti	242	1194	4	9
Avellino	278	3207	44	7
Bari	975	2652	19	20
Belluno	67	1007	6	2
Benevento	618	2120	96	3
Bergamo	148	701	8	6
Bologna	311	2937	167	31
Bolzano	207	2838	8	5
Brescia	855	3510	62	25
Brindisi	720	1605	38	21
Cagliari	320	1177	7	-
Caltanissetta	51	403	-	-
Campobasso	822	3407	45	25
Caserta	448	2850	24	-
Catania	340	448	93	6
Catanzaro	130	849	-	6
Chieti	515	2139	174	-
Como	40	-	-	3
Cosenza	473	953	180	22
Cremona	200	585	1	3
Cuneo	175	5800	15	29
Enna	110	562	25	12
Ferrara	123	2069	32	61
Firenze	296	595	130	17
Foggia	593	5426	35	87
Forlì	190	1677	14	17

## XII LEGISLATURA - DISEGNI DI LEGGE E RELAZIONI - DOCUMENTI

PROVINCE	CD		CM	IATP
	N.I.	VAR.	N.I. e VAR.	N.I. e VAR.
Frosinone	850	6477	10	7
Genova	148	706	16	-
Gorizia	58	312	3	2
Grosseto	499	1674	34	54
Imperia	52	1258	-	16
Isernia	275	864	5	-
Latina	845	1413	7	6
Lecce	257	434	24	73
Livorno	249	907	21	5
Lucca	119	1363	203	3
Macerata	581	2780	480	6
Mantova	292	2916	8	64
Massa Carrara	160	1050	21	1
Matera	133	548	1	9
Messina	245	856	20	9
Milano	109	836	-	14
Modena	245	2095	82	41
Napoli	370	6499	43	-
Novara	238	751	-	1
Nuoro	282	1410	5	9
Oristano	129	545	-	-
Padova	99	5428	1	5
Palermo	23	304	81	49
Parma	528	1710	82	20
Pavia	100	1334	28	1
Perugia	366	3159	226	38
Pesaro	250	1416	160	4
Pescara	217	1262	83	9
Piacenza	6	1066	5	3
Pisa	185	407	27	-
Pistoia	427	637	-	17
Pordenone	82	1416	25	7
Potenza	1195	2216	14	21
Ragusa	142	1058	13	24
Ravenna	261	2631	106	26
Reggio Calabria	38	211	-	8
Reggio Emilia	92	2779	37	6
Rieti	205	1527	-	11

## XII LEGISLATURA - DISEGNI DI LEGGE E RELAZIONI - DOCUMENTI

PROVINCE	CD		CM	IATP
	N.I.	VAR.	N.I. e VAR.	N.I. e VAR.
Roma	221	1182	42	-
Rovigo	202	1610	2	36
Salerno	1583	2257	86	2
Sassari	364	1655	155	16
Savona	166	2028	13	2
Siena	202	945	64	13
Siracusa	234	421	19	27
Sondrio	48	992	-	-
Spezia	170	651	9	4
Taranto	150	266	2	-
Teramo	207	1202	229	9
Terni	79	801	58	12
Torino	146	9800	-	6
Trapani	178	1030	42	37
Trento	270	1224	6	4
Treviso	134	3321	16	2
Trieste	19	66	-	-
Udine	247	2405	18	31
Varese	73	318	-	37
Venezia	147	1314	16	15
Vercelli	396	1220	-	2
Verona	120	1810	186	11
Vicenza	105	2159	-	-
Viterbo	447	2998	89	21
TOTALE	27067	167625	5232	1362



## XII LEGISLATURA - DISEGNI DI LEGGE E RELAZIONI - DOCUMENTI

TAV. 9

provvedimenti adottati nel 1992 a seguito di accertamenti promossi ed effettuati su segnalazioni dell'INAIL o di altre fonti ai fini del solo contributo dell'assicurazione infortuni.

PROVINCE	Archiviazione	Nuova iscrizione	TOTALE
Agrigento	981	146	1127
Alessandria	343	928	1271
Ancona	598	37	635
Aosta	991	7	998
Aquila	2627	164	2791
Arezzo	-	15	15
Ascoli Piceno	5945	388	6333
Asti	2050	126	2176
Avellino	349	433	782
Bari	1757	2394	4151
Belluno	821	220	1041
Benevento	1006	86	1094
Bergamo	621	19	640
Bologna	-	572	572
Bolzano	2092	112	2204
Brescia	1347	12	1359
Brindisi	-	547	547
Cagliari	1319	140	1459
Caltanissetta	936	-	936
Campobasso	1836	309	2145
Caserta	1165	143	1308
Catania	104	296	400
Catanzaro	205	183	388
Chieti	2163	136	2299
Como	390	20	410
Cosenza	42	853	895
Cremona	-	21	21
Cuneo	1403	26	1429
Enna	53	76	129
Ferrara	1777	-	1777

## XII LEGISLATURA - DISEGNI DI LEGGE E RELAZIONI - DOCUMENTI

PROVINCE	Archiviazione	Nuova iscrizione	TOTALE
Firenze	76	114	190
Foggia	131	143	274
Forlì	3735	73	3808
Frosinone	3786	205	3991
Genova	387	459	846
Gorizia	238	141	379
Grosseto	-	7	7
Imperia	908	155	1063
Isernia	3636	368	4004
Latina	7	139	146
Lecce	231	1431	1662
Livorno	1899	111	2010
Lucca	1714	28	1742
Macerata	2428	1105	3533
Mantova	1286	10	1296
Massa Carrara	118	62	180
Matera	83	33	116
Messina	-	1013	1013
Milano	437	12	449
Modena	30	178	208
Napoli	911	59	970
Novara	2	185	187
Nuoro	2480	-	2480
Oristano	-	302	302
Padova	1461	404	1865
Palermo	67	329	396
Parma	3903	169	4072
Pavia	-	63	63
Perugia	614	120	734
Pesaro	6	11	17
Pescara	7173	195	7368
Piacenza	2815	3	2818
Pisa	55	43	98
Pistoia	1418	1144	2562
Pordenone	875	250	1125
Potenza	201	544	745
Ragusa	978	35	1013
Ravenna	163	59	222
Reggio Calabria	45	28	73
Reggio Emilia	36	290	326
Rieti	726	60	786

## XII LEGISLATURA - DISEGNI DI LEGGE E RELAZIONI - DOCUMENTI

PROVINCIA	Archiviazione	Nuova iscrizione	TOTALE
Roma •	-	1448	1448
Rovigo	1	122	123
Salerno	1455	181	1636
Sassari	402	114	516
Savona	244	16	260
Siena	-	31	31
Siracusa	75	96	171
Sondrio	1099	16	1115
Spezia	22	278	300
Taranto	156	240	396
Teramo	3242	113	3355
Terni	174	238	412
Torino	1292	350	1642
Trapani	933	931	1864
Trento	1243	118	1361
Treviso	2533	371	2904
Trieste	41	19	60
Udine	773	547	1320
Varese	-	3	3
Venezia	2559	294	2853
Vercelli	-	107	107
Verona	1313	19	1332
Vicenza	1895	87	1982
Viterbo	1430	179	1609
<b>TOTALE</b>	<b>98862</b>	<b>24409</b>	<b>123.271</b>

## XII LEGISLATURA - DISEGNI DI LEGGE E RELAZIONI - DOCUMENTI

TAV. 10

Numero delle notifiche di accertamento e di applicazione  
delle sanzioni civili effettuate nel 1992.

PROVINCE	Notifiche di accertamento		Notifiche di sanzioni civili	
	Coltivatori diretti e IATP	Coloni e mezzadri	Coltivatori diretti e IATP	Coloni e mezzadri
Agrigento	533	-	12	-
Alessandria	3628	7	559	2
Ancona	239	160	-	-
Aosta	189	-	16	-
Aquila	902	-	26	-
Arezzo	148	-	5	-
Ascoli Piceno	1864	-	80	-
Asti	817	-	329	-
Avellino	469	-	314	-
Bari	930	-	756	-
Belluno	408	-	74	-
Benevento	120	-	203	-
Bergamo	463	-	9	-
Bologna	513	-	84	-
Bolzano	1270	-	151	-
Brescia	443	-	200	-
Brindisi	1465	-	30	-
Cagliari	336	-	830	-
Caltanissetta	506	-	29	-
Campobasso	907	-	692	-
Caserta	288	-	2	-
Catania	1249	-	280	-
Catanzaro	899	-	211	-
Chieti	2339	-	238	-
Como	-	-	-	-
Cosenza	1889	-	655	-
Cremona	252	-	16	-
Cuneo	680	-	512	-
Enna	846	-	279	-

## XII LEGISLATURA - DISEGNI DI LEGGE E RELAZIONI - DOCUMENTI

PROVINCE	Notifiche di accertamento		Notifiche di sanzioni civili	
	Coltivatori diretti e IATP	Coloni e mezzadri	Coltivatori diretti e IATP	Coloni e mezzadri
Ferrara	202	-	6	-
Firenze	363	-	44	-
Foggia	2273	-	950	-
Forlì	2693	151	95	13
Frosinone	3014	-	224	-
Genova	896	22	64	-
Gorizia	332	11	38	8
Grosseto	285	-	15	-
Imperia	1248	-	802	-
Isernia	132	-	-	-
Latina	477	-	-	-
Lecce	1391	-	1361	-
Livorno	68	-	-	-
Lucca	323	-	19	-
Macerata	3196	391	-	-
Mantova	3643	-	111	-
Massa Carrara	145	-	-	-
Matera	918	-	1	-
Messina	531	-	282	-
Milano	333	-	58	-
Modena	343	-	61	-
Napoli	77	-	26	-
Novara	345	-	72	-
Nuoro	1695	-	216	-
Oristano	20	-	198	-
Padova	4162	-	21	-
Palermo	456	-	266	-
Parma	2431	225	3	4
Pavia	526	-	172	-
Perugia	2661	-	34	-
Pesaro	323	-	-	-
Pescara	311	-	66	-
Piacenza	464	-	1	-
Pisa	80	-	-	-
Pistoia	845	-	9	-
Pordenone	880	-	194	-
Potenza	1698	-	558	-

## XII LEGISLATURA - DISEGNI DI LEGGE E RELAZIONI - DOCUMENTI

PROVINCE	Notifiche di accertamento		Notifiche di sanzioni civili	
	Coltivatori diretti e IATP	Coloni e mezzadri	Coltivatori diretti e IATP	Coloni e mezzadri
Ragusa	835	-	165	-
Ravenna	317	-	5	-
Reggio Calabria	371	-	3	-
Reggio Emilia	2594	-	151	-
Rieti	184	-	8	-
Roma	865	-	-	-
Rovigo	103	-	6	-
Salerno	627	-	1468	-
Sassari	179	-	83	-
Savona	217	-	57	-
Siena	369	-	141	-
Siracusa	911	-	9	-
Sondrio	505	-	4	-
Spezia	25	-	-	-
Taranto	375	-	280	-
Teramo	143	21	282	7
Terni	767	88	21	5
Torino	1299	-	265	-
Trapani	821	-	365	-
Trento	2267	-	262	-
Treviso	1519	-	87	-
Trieste	39	-	8	-
Udine	2478	-	98	-
Varese	86	-	-	-
Venezia	961	51	129	-
Vercelli	370	-	162	-
Verona	3138	-	361	-
Vicenza	416	-	117	-
Viterbo	327	-	158	-
<b>TOTALE</b>	<b>87480</b>	<b>1127</b>	<b>17254</b>	<b>39</b>

## XII LEGISLATURA - DISEGNI DI LEGGE E RELAZIONI - DOCUMENTI

TAV. 11

Attività della Commissione di Accertamento e Verifica  
Legge 2.8.1990, n. 233, art. 15  
Anno 1992

PROVINCE	Riunioni effettuate n.	Pratiche esaminate n.	Pratiche confermate n.	Pratiche variate e/o cancellate n.	Pratiche rinviata per accertam. n.
Agrigento	7	68	61	5	2
Alessandria	4	94	94	-	-
Ancona	-	-	-	-	-
Aosta	3	65	65	-	-
Aquila	7	62	46	-	16
Arezzo	7	84	84	-	-
Ascoli Piceno	-	-	-	-	-
Asti	2	27	19	-	8
Avellino	1	-	-	-	-
Bari	-	-	-	-	-
Belluno	-	-	-	-	-
Benevento	1	174	173	1	-
Bergamo	15	321	307	-	14
Bologna	1	4	4	-	-
Bolzano	1	15	15	-	-
Brescia	2	39	38	1	-
Brindisi	-	-	-	-	-
Cagliari	2	-	-	-	-
Caltanissetta	-	-	-	-	-
Campobasso	4	100	82	18	-
Caserta	-	-	-	-	-
Catania	3	54	40	-	14
Catanzaro	-	-	-	-	-
Chieti	-	-	-	-	-
Como	-	-	-	-	-
Cosenza	1	-	-	-	-
Cremona	1	10	10	-	-
Cuneo	1	64	-	-	64
Enna	1	-	-	-	-

## XII LEGISLATURA - DISEGNI DI LEGGE E RELAZIONI - DOCUMENTI

PROVINCE	Riunioni effettuate n.	Pratiche esaminate n.	Pratiche confermate n.	Pratiche variate e/o cancellate n.	Pratiche rinviare per accertam. n.
Ferrara	-	-	-	-	-
Firenze	3	132	130	2	-
Foggia	6	36	36	-	-
Forlì	-	-	-	-	-
Frosinone	7	1023	1006	-	17
Genova	4	45	33	5	7
Gorizia	-	-	-	-	-
Grosseto	10	159	138	2	19
Imperia	1	18	16	2	-
Isernia	9	74	42	12	20
Latina	3	35	34	1	-
Lecce	2	447	447	-	-
Livorno	8	97	59	4	34
Lucca	-	-	-	-	-
Macerata	-	-	-	-	-
Mantova	2	23	18	5	-
Massa Carrara	2	110	103	7	-
Matera	3	36	34	-	2
Messina	1	-	-	-	-
Milano	3	46	44	-	2
Modena	4	103	103	-	-
Napoli	-	-	-	-	-
Novara	7	147	147	-	-
Nuoro	2	1	-	-	1
Oristano	-	-	-	-	-
Padova	13	197	183	14	-
Palermo	-	-	-	-	-
Parma	7	907	899	8	-
Pavia	-	-	-	-	-
Perugia	6	229	171	50	8
Pesaro	1	13	12	1	-
Pescara	-	-	-	-	-
Piacenza	2	16	16	-	-
Pisa	2	52	38	14	-
Pistoia	-	-	-	-	-
Pordenone	2	35	30	5	-
Potenza	-	-	-	-	-



## XII LEGISLATURA - DISEGNI DI LEGGE E RELAZIONI - DOCUMENTI

PROVINCE	Adunioni effettuate n.	Pratiche esaminate n.	Pratiche confermate n.	Pratiche variate e/o cancellate n.	Pratiche rinviata per accertam. n.
Ragusa	3	69	63	6	-
Ravenna	-	-	-	-	-
Reggio Calabria	-	-	-	-	-
Reggio Emilia	6	43	40	3	-
Rieti	3	22	14	-	8
Roma	-	-	-	-	-
Rovigo	-	-	-	-	-
Salerno	2	377	377	-	-
Sassari	-	-	-	-	-
Savona	-	-	-	-	-
Siena	16	67	43	8	16
Siracusa	-	-	-	-	-
Sondrio	1	9	4	5	-
Spezia	4	45	14	11	20
Taranto	7	199	199	-	-
Teramo	-	-	-	-	-
Terni	3	6	6	-	-
Torino	7	115	111	4	-
Trapani	-	-	-	-	-
Trento	10	270	255	15	-
Treviso	-	-	-	-	-
Trieste	-	-	-	-	-
Udine	4	105	104	1	-
Varese	-	-	-	-	-
Venezia	10	240	212	18	10
Vercelli	8	634	623	11	-
Verona	7	55	35	20	-
Vicenza	2	36	31	5	-
Viterbo	1	1	1	-	-
<b>TOTALE</b>	<b>268</b>	<b>7455</b>	<b>6909</b>	<b>264</b>	<b>282</b>

## XII LEGISLATURA - DISEGNI DI LEGGE E RELAZIONI - DOCUMENTI

TAV. 12

Indennità di maternità per le lavoratrici autonome

- Legge 29.12.1987 n. 546 -

Anno 1992 - Coltivatrici Dirette e Mezzadre Colone

PROVINCIA	Domande pervenute n.	Domande trasmesse all'INPS n.	Domande in fase istruttoria n.
Agrigento	16	15	1
Alessandria	102	75	27
Ancona	30	30	-
Aosta	61	41	20
Aquila	87	64	23
Arezzo	35	26	9
Ascoli Piceno	52	48	4
Asti	80	54	26
Avellino	249	249	-
Bari	75	66	7
Belluno	9	7	2
Benvenuto	211	196	13
Bergamo	74	44	30
Bologna	58	33	25
Bolzano	628	410	218
Brescia	215	176	39
Brindisi	12	12	-
Cagliari	85	80	5
Caltanissetta	24	20	4
Carpiobasso	226	168	58
Caserta	53	47	6
Catania	14	14	-
Catanzaro	14	14	-
Chieti	130	121	9
Como	37	37	-
Cosenza	20	27	1
Cremona	77	54	5
Cuneo	657	392	240
Enna	22	21	1

## XII LEGISLATURA - DISEGNI DI LEGGE E RELAZIONI - DOCUMENTI

PROVINCIA	Domande pervenute n.	Domande trasmesse all'IIIPS n.	Domande in fase istruttoria n.
Ferrara	63	62	1
Firenze	33	33	-
Foggia	100	100	-
Forlì	104	102	2
Frosinone	234	220	14
Genova	23	23	-
Gorizia	12	12	-
Grosseto	125	71	54
Inferia	101	86	15
Isernia	78	45	33
Latina	184	184	-
Lecce	13	13	-
Livorno	36	26	8
Lucca	38	38	-
Macerata	53	50	3
Manzova	105	83	22
Massa Carrara	16	16	-
Matera	59	46	13
Massina	6	6	-
Milano	63	58	5
Modena	51	46	5
Napoli	87	77	10
Novara	28	27	1
Nuoro	36	36	-
Oristano	88	74	14
Padova	162	147	21
Palermo	10	9	1
Parma	90	90	-
Pavia	32	32	-
Perugia	129	68	61
Pesaro	42	37	5
Pescara	51	51	-
Piacenza	43	43	5
Pisa	23	14	9
Pistoia	26	19	-

## XII LEGISLATURA - DISEGNI DI LEGGE E RELAZIONI - DOCUMENTI

PROVINCE	Domande pervenute n.	Domande trasmesse all'INPS n.	Domande in fase istruttoria n.
Pordenone	56	25	31
Potenza	115	115	-
Ragusa	79	79	-
Ravenna	71	71	-
Reggio Calabria	1	1	-
Reggio Emilia	69	69	-
Rieti	52	70	14
Roma	145	70	75
Rovigo	58	58	-
Salerno	218	159	59
Sassari	78	61	17
Savona	82	67	15
Siena	44	39	5
Siracusa	19	19	-
Sondrio	62	60	2
Spezia	7	5	2
Taranto	42	41	-
Teramo	69	66	3
Terni	36	35	1
Torino	187	171	16
Trapani	2	2	-
Trento	114	111	3
Treviso	179	173	6
Trieste	-	-	-
Udine	105	99	6
Varese	12	12	-
Venezia	67	61	6
Vercelli	51	38	13
Verona	260	260	-
Vicenza	118	111	7
Viterbo	81	81	-
TOTALE	6192	6822	1370

TAV. 13

RISULTANZE DEI RUOLI PRINCIPALI 1992 - COLTIVATORI DIRETTI - (DISTINTE, PER:  
FASCE DI REDDITO, DITTE, GIORNATE TASSATE, UNITA').



XII LEGISLATURA - DISEGNI DI LEGGE E RELAZIONI - DOCUMENTI

PROVINCIA	ASSICURAZIONE				I. V. +		INF.		ASS. INF.		TOTALE UNITATIVE (6+8)
	2 UOMINI	3 DONNE	4 RAGAZZI		5 TOTALE (2+3+4)	6	7	8			
			1. V.	2. V.					3. V.		
ALESSANDRIA											
1 normale	107298	120900	468	228666	468	1466					
1 montana	276900	301548	1248	579696	1248	3716					
2 normale	285792	190476	2496	478764	2496	3069					
2 montana	191412	129854	1872	322638	1872	2068					
3 normale	118872	67704	1248	187824	1248	1804					
3 montana	23490	14196	156	37752	156	242					
4 normale	50544	32448	312	83304	312	534					
4 montana	1716	2184	156	4056	156	26					
TOT. normale	562506	41538	4524	978588	4524	6373		1925	1925	8198	
TOT. montana	493428	447282	3432	944142	3432	6052		2886	2886	8938	
TOTALE	1055934	858810	7956	1922700	7956	12325		4811	4811	17136	

XII LEGISLATURA - DISEGNI DI LEGGE E RELAZIONI - DOCUMENTI

PROVINCIA	ASSICURAZIONE				I. V. + INF.		ASS. INF.		TOTALE UNITA' ATTIVE (6+8)
	DITTE	2 Uomini	3 Donne	4 Ragazzi	5 TOTALE (2+3+4)	6	7 DITTE	8 UNITA' ATTIVE	
ASTI									
F1 normale	3658	367536	393434	4368	765336	4906			
montana	2808	257400	321204	6084	584688	3748			
F2 normale	1191	213408	144764	7332	364884	2339			
montana	649	114348	88608	3900	206856	1326			
F3 normale	42	8892	6084	624	15800	100			
montana	16	4056	2496	-	6552	22			
F4 normale	4	1404	1092	468	2964	19			
montana	6	1092	936	-	2028	13			
TOT. normale	4895	591240	544752	12792	1148784	7364	551	1238	8602
montana	3479	376896	413264	9984	800224	5129	613	1270	6399
TOTALE	8374	968136	957996	22776	1948908	12493	1164	2508	15001



XII LEGISLATURA - DISEGNI DI LEGGE E RELAZIONI - DOCUMENTI

PROVINCIA DI	ASSICURAZIONE				I. V. P. INF.		A. S. S. I. N. F.		9 TOTALE UNITA' ATTIVE (6+8)
	G I O R N A T E		R A G A Z Z I		5 TOTALE (2-3+4)		7 D I T T E		
	2 U O M I N I	3 D O N N E	4 R A G A Z Z I	5 T O T A L E (2-3+4)	7 D I T T E	8 U N I T A' ATTIVE	7 D I T T E	8 U N I T A' ATTIVE	
CUNEO									
F1 normale	807687	805419	35547	1648653	10568				
F1 montana	1147642	1251502	55098	2449052	15639				
F2 normale	1147003	746646	82944	1974593	12657				
F2 montana	252679	167642	18017	439138	2814				
F3 normale	243498	155681	20493	419622	2689				
F3 montana	4524	2898	668	7800	50				
F4 normale	30924	20124	2151	53196	341				
F4 montana	-	-	-	-	-				
TOT. normale	2228108	1725820	141135	4096064	26236		1301	3569	29825
TOT. montana	1399645	1421762	74583	2895890	18564		1532	3868	22427
TOTALE	3628754	3147582	215718	6992054	44820		2833	7432	52252



XII LEGISLATURA - DISEGNI DI LEGGE E RELAZIONI - DOCUMENTI

PROVINCIA DI	ASSICURAZIONE				I. V. P. INF.		A. S. S. I. N. F.		9 TOTALE UNITATIVE (6+8)		
	2 Uomini		3 Donne		4 RAGAZZI		5 TOTALE (2+3+4)				
	DITTE	2	DITTE	3	DITTE	4	DITTE	5		6	7
F1 normale	3325	319020	370958	8424	698412	6477					
montana	5275	478914	621348	75132	7115376	7149					
F2 normale	4791	783588	597508	39156	1422252	9177					
montana	829	154596	110760	7488	272844	1749					
F3 normale	730	195624	121212	13416	330252	2177					
montana	31	9048	5616	624	15288	98					
F4 normale	55	16692	11232	1268	29172	187					
montana	1	156	812	1	458	3					
TOT. normale	8901	1316924	1102920	62244	2480088	15898				119	2256
montana	6166	642714	738036	23264	1403994	8999				719	1683
TOTALE	15067	1957638	1840956	85488	3884082	24897				1838	3939

XII LEGISLATURA - DISEGNI DI LEGGE E RELAZIONI - DOCUMENTI

PROVINCIA DI	ASSICURAZIONE		I. V. + I. N. F.		UNITA' ATTIVE (6+8)	A. S. S. I. N. F.	TOTALE UNITA' ATTIVE (6+8)
	2 UOMINI	3 DONNE	4 RAGAZZI	5 TOTALE (2+3+4)			
VERCELLI							
F1 normale	647	67392	411	116588	748		
montana	1250	108708	2676	249912	1602		
F2 normale	1758	167232	3936	423852	2717		
montana	196	19032	1716	56784	364		
F3 normale	809	93288	3423	362850	1685		
montana	114	1865	339	5148	33		
F4 normale	367	65988	2496	168168	1078		
montana	-	-	-	-	-		
TOT. normale	3581	393900	10266	971558	6208	219	587
montana	1470	129585	4731	311864	1992	196	332
TOTALE	5051	523485	14997	1283412	8200	415	919



XII LEGISLATURA - DISEGNI DI LEGGE E RELAZIONI - DOCUMENTI

REGIONE	ASSICURAZIONE						I. V. N. A. T. E.		I. N. F.		A. S. S. I. N. F.		9 TOTALE UNITA' ATTIVE (6+8)	
	2		3		4		5		6		7			8
	UOMINI	DONNE	UOMINI	DONNE	RAGAZZI	TOTALE (2-3+4)	UNITA' ATTIVE	DITTE	UNITA' ATTIVE					
VALLE D'ACOSTA														
F1 normale	468	780				1248	8							
F1 montana	196323	354420			40845	561288	3548							
F2 normale														
F2 montana	17472	42158			468	30108	193							
F3 normale														
F3 montana														
F4 normale														
F4 montana														
TOT. normale	468	780				1248	8				10	10	18	
TOT. montana	213795	366288			41343	591396	3791				1217	2084	5875	
TOTALE	2890	367068			41813	592644	3799				1227	2094	5893	

XII LEGISLATURA - DISEGNI DI LEGGE E RELAZIONI - DOCUMENTI

PROVINCIA DI	ASSICURAZIONE				I. V. P.		INF.		ASS.		TOTALE UNITATIVE (6+8)
	3		6		4		5		7		
	2	3	BORNE	RAZZAZZI	TOTALE (2+3+4)	UNITA' ATTIVE	DITTE	UNITA' ATTIVE			
GENOVA											
F1 normale	457	33228	53876	468	87172	562					
F1 montana	2833	197715	350178	3279	551172	3533					
F2 normale	32	5808	4680	132	10920	70					
F2 montana	37	5304	5454	-	10758	68					
F3 normale	2	468	624	-	1082	7					
F3 montana	2	468	312	-	780	5					
F4 normale	1	156	156	-	312	2					
F4 montana	-	-	-	-	-	-					
TOT. normale	492	38660	58436	900	99986	641		136	234	875	
TOT. montana	2872	203487	355844	3279	562710	3607		899	1358	5006	
TOTALE	3364	243147	415380	4179	662706	4248		1035	1633	5881	

XII LEGISLATURA - DISEGNI DI LEGGE E RELAZIONI - DOCUMENTI

PROVINCIA DI	ASSICURAZIONE				I. V. +		INF.		A. S. S. I. N. F.		TOTALE UNITA' AT- TIVE (6+8)
	2	3	4	5	RAGAZZI		6	7	8		
					UOMINI	BONNE				TOTALE (2+3+4)	
F1	2741	303712	306370	2864	612946	3829					
	2455	227154	268164	2934	498232	3193					
	822	141487	142662	1898	256141	164					
F2	420	37615	48672	573	106860	685					
	24	4368	4056	156	8580	55					
F3	6	1248	1560	-	2808	18					
	1	-	156	-	156	1					
F4	-	-	-	-	-	-					
TOT.	3657	449561	423244	5018	877823	5627			141	306	5833
	2881	286017	38386	3307	607920	3886			143	241	4137
TOTALE	6538	735578	741640	8325	1485743	9523			284	547	10070



XII LEGISLATURA - DISEGNI DI LEGGE E RELAZIONI - DOCUMENTI

PROVINCIA	ASSICURAZIONE				I. V. *		INF.		ASS.		UNITA' ATTIVE (6+8)
	2	3	G I O R N A T E		4	5	7	8			
			UOMINI	DONNE					RAGAZZI	TOTALE (2+3+4)	
LA SPEZIA											
F1 normale	2652	21108	156	23916	153						
F2 montana	47580	162864	312	210756	1351						
F3 normale	-	-	-	-	-						
F3 montana	136	-	-	136	1						
F4 normale	-	-	-	-	-						
F4 montana	-	-	-	-	-						
TOT. normale	2652	21108	156	23916	153			108	127	280	
TOT. montana	47736	162864	312	210912	1352			654	855	2207	
TOTALE	50388	183872	468	234828	1505			762	982	2487	

XII LEGISLATURA - DISEGNI DI LEGGE E RELAZIONI - DOCUMENTI

PROVINCIA DI	ASSICURAZIONE						I. V. +		I N F.		A S S. I N F.		9 TOTALE UNITA' ATTIVE (6+8)
	2		3		4		5		7		8		
	DEITTE	UOMINI	BONNE	RAGAZZI	TOTALE (2+3+4)	UNITA' ATTIVE	DITTE	UNITA' ATTIVE	DITTE	UNITA' ATTIVE	DITTE	UNITA' ATTIVE	
F1 normale	135	13 905	14508	135	28548	183							
F1 montana	3383	310 900	400482	6531	719 913	4615							
F2 normale	11	1716	1092	-	2808	18							
F2 montana	229	40092	32814	1194	74100	475							
F3 normale	-	-	-	-	-	-							
F3 montana	3	624	312	-	936	6							
F4 normale	-	-	-	-	-	-							
F4 montana	2	312	156	-	468	3							
TOT. normale	149	15 621	15 600	135	31 856	201			40	75		276	
TOT. montana	3617	353 928	433 764	7725	795 417	5099			1115	1945		7044	
TOTALE	3766	369 549	449 364	7860	826 773	5300			1155	2020		7320	

XIII LEGISLATURA - DISEGNI DI LEGGE E RELAZIONI - DOCUMENTI

REGIONE	ASSICURAZIONE				I. Y. + I N F.	6	A S S.		9
	3		4				7	8	
	2	1	3	4					
LIGURIA									
F1	3446	353497	395962	3623	753082	4827			
normale									
montana	9896	785349	1181688	13056	1980093	12693			
F2	964	149005	118434	2430	269869	1730			
normale									
montana	687	103167	86960	1767	191874	1230			
F3	26	4836	4680	156	9672	62			
normale									
montana	11	2340	2184	-	4524	29			
F4	2	156	312	-	468	3			
normale									
montana	2	342	156	-	468	3			
TOT.	4436	507494	519388	6209	1033091	6622	425	742	7364
normale									
montana	10596	891168	1210968	14823	2176959	13955	2811	4460	18395
TOTALE	15032	1398662	1790356	21052	3210050	20577	3286	5182	25759

XII LEGISLATURA - DISEGNI DI LEGGE E RELAZIONI - DOCUMENTI

PROVINCIA DI	ASSICURAZIONE				I. Y. + I N F.		A S S. I N F.		9 T O T A L E U N I T A' A T T I V E (6+8)
	1 DITTE	2 UOMINI	3 DONNE	4 RAGAZZI	5 TOTALE (2,3+4)	6 UNITA' ATTIVE	7 DITTE	8 UNITA' ATTIVE	
BERGAMO									
F1 normale	655	91683	51507	3276	146466	939			
F1 montana	2150	277548	179436	9105	466089	2988			
F2 normale	1359	270825	136989	10131	417945	2679			
F2 montana	320	71973	37050	5665	108588	696			
F3 normale	321	100473	48900	6174	155547	997			
F3 montana	31	8478	2964	444	11856	76			
F4 normale	101	33999	18772	2697	55468	356			
F4 montana	12	3744	1872	312	5928	38			
TOT. normale	2436	496980	256468	32278	775426	4941	84	178	5149
TOT. montana	2513	361743	215322	15396	592464	3798	138	240	4038
TOTALE	4949	858723	471790	37674	1367887	8739	222	418	9187

XII LEGISLATURA - DISEGNI DI LEGGE E RELAZIONI - DOCUMENTI

PROVINCIA	ASSICURAZIONE				I. V. + INF.		A. S. S. I. N. F.		TOTALE UNITATIVE (6+8)
	G I O R N A T E		R A G A Z Z I		5 TOTALE (2+3+4)		7 DITTE		
	2 UOMINI	3 DONNE	4	5	6	7	8	9	
DI BRESCIA									
F1 normale	140535	81405	2856	224796	1441				
montana	334021	274566	8703	617290	3957				
F2 normale	690011	372905	28914	1091830	6999				
montana	154875	87210	6111	248196	1591				
F3 normale	416310	219089	20227	655576	6202				
montana	33171	18201	1512	52834	339				
F4 normale	165876	97300	6825	270001	1731				
montana	6864	4836	156	11856	76				
TOT. normale	1412732	770649	58822	2242203	14373		568	1508	15881
montana	528931	384813	16482	930226	5963		909	1862	7825
TOTALE	1941663	1155462	75304	3172429	20336		1457	3370	23706

XII LEGISLATURA - DISEGNI DI LEGGE E RELAZIONI - DOCUMENTI

PROVINCIA	ASSICURAZIONE		GIORNALE		I. V. + RAGAZZI	INF.	UNITA' ATTIVE	ASS. INF.		TOTALE UNITA' ATTIVE (6+8)
	2 UOMINI	3 DONNE	4	5 TOTALE (2+3+4)				7 DITE	8 UNITA' ATTIVE	
Q1										
F1 normale	9509	8892	207	19008	122					
montana	250908	218450	8798	489156	3136					
F2 normale	16068	5828	624	22620	145					
montana	73416	32901	4356	116473	748					
F3 normale	4212	2028	156	6396	41					
montana	9435	4992	1473	15600	100					
F4 normale	-	-	-	-	-					
montana	320	1560	-	4680	30					
TOT. normale	130189	14848	987	48024	808			68	33	341
montana	342879	267903	15327	626109	4014			432	791	6805
TOTALE	373068	284781	16314	674133	4322			430	824	5146

XII LEGISLATURA - DISEGNI DI LEGGE E RELAZIONI - DOCUMENTI

PROVINCIA	ASSICURAZIONE				I. V. + I. N. F.		6	A. S. S. I. N. F.		9		
	2		3		4			5			7	
	DITTE	UOMINI	3	3	UOMINI	RAGAZZI		TOTALE (2+3+4)	DITTE		UNITA' ATTIVE	UNITA' ATTIVE (6+8)
CREMONA												
F1 normale	470	55848	4340	1082	38280	630						
F1 montana	-	-	-	-	-	-						
F2 normale	2000	382200	201140	13104	596444	3823						
F2 montana	-	-	-	-	-	-						
F3 normale	1071	283124	164112	9828	447064	2994						
F3 montana	-	-	-	-	-	-						
F4 normale	643	210288	129072	7800	347100	2225						
F4 montana	-	-	-	-	-	-						
TOT. normale	4184	941460	535604	31824	1508888	9672		312	951	10623		
TOT. montana	-	-	-	-	-	-		-	-	-		
TOTALE	4184	941460	535604	31824	1508888	9672		312	951	10623		





XII LEGISLATURA - DISEGNI DI LEGGE E RELAZIONI - DOCUMENTI

Provincia	ASSICURAZIONE		G I O R N A T E		I. V. + RAGAZZI	I N F.	A S S. I N F.		9		
	DITTE	UOMINI	3	BONNE			4	5		DITTE	UNITA' ATTIVE
MILANO											
F1 normale	1016	160086	8150	9568	246804	1582					
F1 montana	3	468	156	—	624	4					
F2 normale	1661	319231	155700	7994	482925	3095					
F2 montana	2	468	156	—	624	4					
F3 normale	852	233165	126516	5496	363177	2398					
F3 montana	2	468	156	—	624	4					
F4 normale	591	203558	119964	3672	327164	2097					
F4 montana	—	—	—	—	—	—					
TOT. normale	4180	314040	486330	19900	1420070	9103	111	441	9544		
TOT. montana	7	1404	468	—	1272	12	—	2	14		
TOTALE	4187	315444	486798	19900	1421942	9115	111	443	9558		

XII LEGISLATURA - DISEGNI DI LEGGE E RELAZIONI - DOCUMENTI

PROVINCIA	ASSICURAZIONE		I. Y. +		INF	ASS. INF.		TOTALE UNITATIVE (6+8)
	2 UOMINI	3 DONNE	4 RAGAZZI	5 TOTALE (2,3+4)		7 DITTE	8 UNITATIVE	
PAVIA								
F1 normale	185986	137627	9688	276321	1771			
F1 montana	99231	114285	2430	215946	1384			
F2 normale	245769	156519	4428	406716	2607			
F2 montana	91665	59436	1959	153060	987			
F3 normale	168935	98925	3288	266088	1705			
F3 montana	6552	3744	/	10296	66			
F4 normale	182139	119343	2745	303927	1948			
F4 montana	2238	1560	102	3900	25			
TOT. normale	732779	507354	12849	1252982	8031	897	1669	9693
TOT. montana	199686	179025	7491	383202	2456	561	979	3435
TOTALE	932465	686379	11340	1636184	10487	1458	2641	13128

XII LEGISLATURA - DISEGNI DI LEGGE E RELAZIONI - DOCUMENTI

PROVINCIA DI	ASSICURAZIONE				C. V. N. A. T. E.		I. N. F. I.		A. S. S. I. N. F. B.		9 TOTALE UNITA' AT- TIVE (6+8)
	2 UOMINI	3 BONNE	4 RAGAZZI	5 TOTALE (2+3+4)	6 RAGAZZI	7 RAGAZZI	8 RAGAZZI	9 RAGAZZI	10 RAGAZZI	11 RAGAZZI	
F1 normale	-	-	-	-	-	-	-	-	-	-	-
F1 montana	230	181	581	1175	357	3	814	239	-	-	824
F2 normale	-	-	-	-	-	-	-	-	-	-	-
F2 montana	146	296	19	319	192	3	47	781	-	-	306
F3 normale	-	-	-	-	-	-	-	-	-	-	-
F3 montana	7	2028	780	319	319	3	3130	-	-	-	30
F4 normale	-	-	-	-	-	-	-	-	-	-	-
F4 montana	4	-	156	-	-	-	156	-	-	-	1
TOT. normale	-	-	-	-	-	-	-	-	-	-	-
TOT. montana	4604	2618	28	898	350	5808	8659	86	1667	2668	8219
TOTALE	4604	2518	28	898	350	5808	8659	86	1667	2668	8219

XII LEGISLATURA - DISEGNI DI LEGGE E RELAZIONI - DOCUMENTI

PROVINCIA DI	ASSICURAZIONE				I. V. +		INF		ASS. INF.		9 TOTALE UNITA' ATTIVE (6+8)
	2		3		4		5		7		
	UOMINI	BONNE	RAGAZZI	TOTALE (2+3+4)	DITTE	UNITA' ATTIVE	DITTE	UNITA' ATTIVE			
VARESE											
F1 normale	19500	9350	780	29640	190						
F1 montana	82680	50544	2340	135564	869						
F2 normale	21312	10754	684	32760	210						
F2 montana	48162	24783	5367	78312	502						
F3 normale	3120	1872	468	5460	35						
F3 montana	3900	2652	156	6708	43						
F4 normale	780	-	-	780	5						
F4 montana	936	936	-	1872	12						
TOT. normale	44712	21996	1932	68640	440			7	14	654	
TOT. montana	135678	78915	7853	222456	1426			18	68	1494	
TOTALE	180390	100911	9795	291096	1866			25	82	1948	

XII LEGISLATURA - DISEGNI DI LEGGE E RELAZIONI - DOCUMENTI

REGIONE	ASSICURAZIONE				I. V. *		INF.		A. S. S.		9 TOTALE UNITA' ATTIVE (4+8)	
	2		3		4		5		7			
	UOMINI	DONNE	UOMINI	RAGAZZI	TOTALE (2+3+4)	UNITA' ATTIVE	DITTE	UNITA' ATTIVE	DITTE	UNITA' ATTIVE		
LOMBARDIA												
F1 normale	697	479	464	775	13725	472	979	7519				
F1 montana	1299	556	1443	432	36573	2779	561	17878				
F2 normale	1270	783	1488	703	82493	4279	026	27230				
F2 montana	2795	316	300	135	29367	895	818	5722				
F3 normale	6245	1738	946	569	57004	2742	459	17580				
F3 montana	273	80	426	93	4227	127	452	817				
F4 normale	3034	984	595	189	28077	1607	821	10307				
F4 montana	84	20	124	80	570	33	072	212				
TOT. normale	2949	16128	3492	236	181299	9802	285	62836	2640	6905	69741	
TOT. montana	16935	1966	426	1798	740	70737	3835	903	24589	3750	81379	
TOTALE	46426	8095	176	5290	97625	4036	43638	188	87425	6380	13695	107120



XII LEGISLATURA - DISEGNI DI LEGGE E RELAZIONI - DOCUMENTI

PROVINCIA DI	ASSICURAZIONE				I. V. P. R.		INF.		A. S. S.		9 TOTALE UNITATIVE (6+8)
	6 G I O R N A T E		4 R A G A Z Z I		5 T O T A L E (2+3+4)		7 D I T T E		8 U N I T A A T T I V E		
	2 U O M I N I	3 D O N N E	1 U O M I N I	4 R A G A Z Z I	1 U O M I N I	2 D O N N E	1 U O M I N I	2 D O N N E	1 U O M I N I	2 D O N N E	
F 1 normale	848084	867939	8709	8709	1724732	11056					
montana	131805	122606	1521	1521	256932	1647					
F 2 normale	576576	372330	10362	10362	959868	6153					
montana	69243	45708	1737	1737	116688	778					
F 3 normale	71520	43236	2400	2400	117156	751					
montana	1845	1872	27	27	3744	24					
F 4 normale	20064	12012	372	372	32448	208					
montana	2652	1716	/	/	4368	28					
TOT. normale	1516344	1295517	22443	22443	2834204	18168		766	1399		19567
montana	205545	172902	3285	3285	381732	2447		124	939		2686
TOTALE	1721789	1468419	25728	25728	3215936	20615		890	1638		22253





XII LEGISLATURA - DISEGNI DI LEGGE E RELAZIONI - DOCUMENTI

TRAMANDA DI TREVISO	ASSICURAZIONE		G I O R N A T E		I. V. + RAGAZZI	I M F 5 TOTALE (2+3+4)	UNITA' ATTIVE	A S S. I N F.		TOTALE UNITA' ATTIVE (6+8)
	2 UOMINI	3 DONNE	4 RAGAZZI	6				7	8	
					DITTE	DITTE				
normale	710673	771828	7986	1490487	9556					
montana	358225	236057	6600	710823	6557					
normale	392703	255587	9390	657630	4216					
montana	79539	45630	3030	128199	822					
normale	36090	24351	1176	61617	395					
montana	10278	6240	330	16848	108					
normale	19658	14196	951	34803	223					
montana	9576	4888	-	14352	92					
TOT.	1159123	1065912	19503	2224537	14388			1529	2729	17136
	3682	592753	9960	870282	5579			863	1478	7057
TOTALE	12640	1658684	29463	3116819	17967			2388	4207	24193



XII LEGISLATURA - DISEGNI DI LEGGE E RELAZIONI - DOCUMENTI

PROVINCIA	ASSICURAZIONE										ASS. INF.	TOTALE UNITATIVE (6+8)
	6 I. V. + I. V. + I. V.			7 RAGAZZI			8 TOTALE (2+3+4)					
	2 UOMINI	3 DONNE	4 RAGAZZI	5 RAGAZZI	6 RAGAZZI	7 RAGAZZI	8 TOTALE (2+3+4)	9 UNITATIVE	10 DITTE	11 UNITATIVE		
VERONA												
F1 normale	498	397	542	7158	903	254	5790					
F1 montana	348	281	338	9215	650	835	4172					
F2 normale	1068	691	667	30171	1766	308	11322					
F2 montana	187	698	115	7027	310	687	1992					
F3 normale	185	691	109	7083	301	818	1935					
F3 montana	23	466	15	1593	40	404	259					
F4 normale	74	256	46	2652	123	395	791					
F4 montana	11	850	7	318	21	684	139					
TOT. normale	1827	207	1205	47064	3094	791	19838		556	1708	21546	
TOT. montana	570	295	433	18154	1033	610	6562		269	795	7356	
TOTALE	13799	2399	502	65218	4118	401	26400		825	2503	28902	

XII LEGISLATURA - DISEGNI DI LEGGE E RELAZIONI - DOCUMENTI

PROVINCIA DI	ASSICURAZIONE				I. V. + INF.		ASS. INF.		TOTALE UNITA' ATTIVE (4+8)
	2 UOMINI	3 DONNE	4 RAGAZZI	5 TOTALE (2+3+4)	6 UNITA' ATTIVE	7 DITTE	8 UNITA' ATTIVE		
								G I O R N A T E	
F1 normale	381 441	333 678	4821	717 920	4615				
F1 montana	364 079	330 324	6208	680 629	4353				
F2 normale	290 783	174 517	8580	473 890	3038				
F2 montana	173 178	105 840	5508	284 544	1824				
F3 normale	314 14	17 784	1032	50 230	322				
F3 montana	23 151	14 529	1620	37 310	252				
F4 normale	12 480	7 332	468	20 280	130				
F4 montana	7 800	4 383	453	12 636	81				
TOT. normale	715 098	533 311	14 901	1 054 310	8105	2082	4118	12 223	
TOT. montana	568 218	455 076	13 825	1 017 119	6520	2113	3985	10 505	
TOTALE	8929	1 064 316	28 726	2 071 429	14 625	4195	8103	22 728	

XII LEGISLATURA - DISEGNI DI LEGGE E RELAZIONI - DOCUMENTI

REGIONE	ASSICURAZIONE				I. V. +		I. N. F.		A. S. S.		TOTALE UNITA' ATTIVE (6+B)
	G I O R N A T E		R A G A Z Z I		5		7		9		
	2	3	4	5	6	7	8	9	10	11	
	UOMINI	BORNE	RAGAZZI	TOTALE (2+3+4)	UNITA' ATTIVE	DITTE	UNITA' ATTIVE	DITTE	UNITA' ATTIVE	DITTE	UNITA' ATTIVE
VENETO											
F1 normale	28329	3231205	3150209	39738	6421152	41161					
F1 montana	11830	1318518	1275549	25324	2614391	16791					
F2 normale	16326	3112357	2051704	78269	5303330	33996					
F2 montana	2534	535719	382694	18661	887074	5686					
F3 normale	1947	502552	304197	15321	822070	5270					
F3 montana	252	60310	39078	3570	102958	660					
F4 normale	508	171969	108966	5184	285119	1834					
F4 montana	130	31818	20451	771	53040	340					
TOT. normale	47180	1078983	5621076	133512	12832611	82261		6195	12916	95237	
TOT. montana	14743	1946365	1667772	48326	3662103	43477		5660	10367	33844	
TOTALE	61923	12736198	7288848	181838	16495134	105738		11855	23383	129081	



XII LEGISLATURA - DISEGNI DI LEGGE E RELAZIONI - DOCUMENTI

PROVINCIA DI	ASSICURAZIONE				IL V. # INF		A.S.S. INF.		9 UNITA' ATTIVE (6+8)
	3		4		5		8		
	2	3	4	5	TOTALE (2+3+4)	DITTE	UNITA' ATTIVE		
1	UOMINI	DONNE	RAGAZZI	TOTALE (2+3+4)	UNITA' ATTIVE	DITTE	UNITA' ATTIVE		
2	DITTE								
F1	normale	312	-	312	2	-	-		
	montana	617265	13254	1426932	9147	-	-		
F2	normale	-	-	-	-	-	-		
	montana	56112	3591	154752	992	-	-		
F3	normale	-	-	-	-	-	-		
	montana	8580	375	25116	161	-	-		
F4	normale	-	-	-	-	-	-		
	montana	2495	158	7544	49	-	-		
TOT.	normale	312	-	312	2	0	0	2	
	montana	684453	17378	1614444	10349	277	2339	14688	
TOTALE		684765	17375	1614756	10351	271	4339	14690	

151

XII LEGISLATURA - DISEGNI DI LEGGE E RELAZIONI - DOCUMENTI

REGIONE	ASSICURAZIONE						I. V. + INF.			ASS. INF.		TOTALE UNITA' ATTIVE (6+8)
	1	2	3	4		5	6	7	8	9		
				UOMINI	DONNE						RAGAZZI	
TRENTINO A.A.												
F1 normale	2	-	342	-	-	342	-	-	-	-	-	-
F1 montana	1904	2702	4652	2094	31	12297	5034	867	32275	-	-	-
F2 normale	-	-	-	-	-	-	-	-	-	-	-	-
F2 montana	1164	2496	8615	7568	-	16242	4235	96	2715	-	-	-
F3 normale	-	-	-	-	-	-	-	-	-	-	-	-
F3 montana	82	19566	11076	-	870	31512	-	-	202	-	-	-
F4 normale	-	-	-	-	-	-	-	-	-	-	-	-
F4 montana	26	4992	2496	-	156	7664	-	-	49	-	-	-
TOT. normale	2	-	342	-	-	342	-	-	2	-	-	-
TOT. montana	20286	29767	92380	674	14033	95497	619	35241	4263	10.001	45242	-
TOTALE	20288	29769	92380	983	14033	95497	934	35243	4263	10.001	45244	-



XII LEGISLATURA - DISEGNI DI LEGGE E RELAZIONI - DOCUMENTI

PROVINCIA	ASSICURAZIONE		G I O R N A T E		I. V. *		I N F.	6	A S S.		9
	2	3	3	4	4	4			7	8	
	DITTE	UOMINI	DITTE	DONNE	RAGAZZI	RAGAZZE	5	UNITA' ATTIVE	DITTE	UNITA' ATTIVE	TOTALE UNITA' ATTIVE (6+8)
F1 normale	292	29280	28404	389	58089	372					
F1 montana	369	40248	36804	639	77691	488					
F2 normale	233	47226	29870	1662	78762	504					
F2 montana	180	38271	21207	2118	61580	394					
F3 normale	11	3744	2808	282	6834	43					153
F3 montana	3	780	468	-	1248	8					
F4 normale	3	780	468	156	1404	9					
F4 montana	2	372	156	69	537	3					
TOT. normale	535	81036	61554	2499	145085	930			90	250	1180
TOT. montana	554	79617	58635	2826	141072	904			70	292	1196
TOTALE	1089	160653	120189	5325	286157	1834			160	542	2376

XII LEGISLATURA - DISEGNI DI LEGGE E RELAZIONI - DOCUMENTI

DESCRIZIONE	ASSICURAZIONE				G I O R N A T I		I. V. + INF		A S S. I N F.		TOTALE UNITA' ATTIVE (6+8)
	DITTE	U O M I N I		D O N N E		R A G A Z Z I		DITTE	UNITA' ATTIVE		
		2	3	4	5	6	7			8	
F1 normale	1563	106354	186420	1248	292052	1872					
F1 montana	765	39524	97324	156	137424	879					
F2 normale	1302	185496	147108	2484	335038	2448					
F2 montana	317	68204	32487	273	80964	519					
F3 normale	166	26024	15132	936	40042	297					
F3 montana	34	7020	3583	150	10756	69					
F4 normale	301	5616	4524	1	10140	65					
F4 montana	4	468	780	756	1404	9					
TOT. normale	3004	319500	353184	4668	676352	4342		725	1494	5536	
TOT. montana	1120	45316	134199	741	230255	1476		300	481	1957	
TOTALE	4124	414816	487383	5409	907608	5818		1025	1675	7493	

CD

- 152 -

XII LEGISLATURA - DISEGNI DI LEGGE E RELAZIONI - DOCUMENTI

PROVINCIA DI	ASSICURAZIONE				I. V. *		I. N. F.		A. S. S.		TOTALE UNITA' ATTIVE (6+8)
	2	3	G. I. O. R. N. A. T. E		4	5	6	7	8		
			UOMINI	DONNE						RAGAZZI	
TRIESTE	DITTE										
F1 normale	57	4212	6084	/	10296		66				
F1 montana	247	14352	33852	624	48828		313				
F2 normale	3	468	312	/	780		5				
F2 montana	4	468	156	/	624		4				
F3 normale	1	156		/	156		1				
F3 montana	/	/	/	/	/		/				
F4 normale	/	/	/	/	/		/				
F4 montana	/	/	/	/	/		/				
TOT. normale	61	4856	6396	/	11232		72		16	30	102
TOT. montana	251	14820	34008	624	49452		317		51	109	426
TOTALE	312	19656	40404	624	60684		389		67	139	528

XII LEGISLATURA - DISEGNI DI LEGGE E RELAZIONI - DOCUMENTI

PROVINCIA	ASSICURAZIONE						I. Y. P. INF.			ASS. INF.		TOTALE UNITA' ATTIVE (6+8)
	DITTE	G I O R N A T E		RAGAZZI (2+3+4)	5	6	7	8	9	10		
		2 UOMINI	3								4	
F1	1860	221475	873	363066	2199							
normale												
montana	2717	344175	2199	495612	3177							
F2	2179	261058	5013	611254	3918							
normale												
montana	538	64815	2148	160052	1025							
F3	179	28368	1413	73632	472							
normale												
montana	36	5148	-	13728	88							
F4	46	5304	156	14508	93							
normale												
montana	9	1248	-	3120	20							
TOT.	4279	516205	7455	1042438	6682							8988
normale	3300	415386	4347	672512	4310							6416
montana	7579	931591	11802	1710950	10972							15404

156

XII LEGISLATURA - DISEGNI DI LEGGE E RELAZIONI - DOCUMENTI

REGIONE	ASSICURAZIONE				I. V. + INF.				A S S. I N F.		TOTALE UNITA' ATTIVE (6+8)	
	1	2	3		4	5	6	7	8			
			UOMINI	RAGAZZI						TOTALE (2+3+4)		DITTE
FRUULI V(G)												
F1 normale	3752	258558	642383	2520	703461	4509						
montana	4078	243462	514175	3618	759255	6867						
F2 normale	3737	578373	638352	9159	1025894	6576						
montana	1039	480032	118665	4539	303236	1944						
F3 normale	316	71775	6308	2631	120714	774						
montana	73	16380	9204	156	25740	165						
F4 normale	77	15444	10296	312	26052	167						
montana	15	2652	2184	225	5061	32						
TOT. normale	780	924150	937339	14622	1876111	12026						15806
montana	5225	442526	642228	8538	1093292	7008						9996
TOTALE	13105	1,366,676	1,579,567	23160	2,969,403	19034						25802

CD

157

XII LEGISLATURA - DISEGNI DI LEGGE E RELAZIONI - DOCUMENTI

PROVINCIA DI	ASSICURAZIONE				I. V. F.		I. N. F.		A. S. S.		TOTALE UNITA' ATTIVE (6+8)
	DITTE 2	UOMINI 3	DONNE 3	RAGAZZI 4	RAGAZZE 4	UNITA' ATTIVE 6	DITTE 7	UNITA' ATTIVE 8			
									I. N. F.		
F1	1705	1954	1598	159880	624	356002	2282	1742	13045		
	1204	1144	121	124732	1571	245326	1579	1412	4570		
F2	3927	6476	48	463877	11782	1753501	7393				
	781	1338	46	42592	3146	2291632	1472				
F3	579	1375	26	81090	4932	223548	1433				
	72	168	48	10731	1437	29015	186				
F4	61	180	86	11856	480	30422	195				
	6	187	2	1406	1	3275	21				
TOT.	6210	10481	58	696697	17818	1743273	11303	779	1742		
	2068	2575	37	234454	6252	508248	3258	639	1412		
TOTALE	8278	1316	205	931156	24070	2271524	14561	1418	3154		

- 158 -

XII LEGISLATURA - DISEGNI DI LEGGE E RELAZIONI - DOCUMENTI

PROVINCIA	ASSICURAZIONE				I. V. + INF		ASS. INF.		TOTALE UNITA' ATTIVE (6+8)
	2	3	4	5	6	7	8		
	UOMINI	DONNE	RAGAZZI	TOTALE (2+3+4)	UNITA' ATTIVE	DITTE	UNITA' ATTIVE		
FERRARA									
F1 normale	172821	137582	1275	311688	1998				
F1 montana	-	-	-	-	-				
F2 normale	848276	548772	12782	1408840	3037				
F2 montana	-	-	-	-	-				
F3 normale	210126	120750	5610	336486	2156				
F3 montana	-	-	-	-	-				
F4 normale	24492	15444	156	40092	257				
F4 montana	-	-	-	-	-				
TOT. normale	1255715	822558	19833	2098106	13449	630	2248	15697	
TOT. montana	-	-	-	-	-	-	-	-	
TOTALE	1255715	822558	19833	2098106	13449	630	2248	15697	

XII LEGISLATURA - DISEGNI DI LEGGE E RELAZIONI - DOCUMENTI

PRINCIPALI D	ASSICURAZIONE				G. I. O. R. N. A. T. E		I. V. + I. N. F.		A. S. S. I. N. F.		TOTALE UNITA' ATTIVE (6+8)
	DITTE	2 UOMINI	3 DONNE	4 RAGAZZI	5 TOTALE (2+3+4)		DITTE	7 UNITA' ATTIVE	8 UNITA' ATTIVE		
					6 UOMINI	7 DONNE					
F1 normale	3781	467072	401079	6852	875003	5608					
F1 montana	1572	179088	143190	2142	324420	2079					
F2 normale	1775	327958	210214	8079	546251	3501					
F2 montana	1381	240642	138996	8661	388239	2489					
F3 normale	75	17052	10296	264	27612	177					
F3 montana	115	23468	13104	1179	37752	242					
F4 normale	18	4760	1716	216	6692	42					
F4 montana	14	2808	1560	-	4368	28					
TOT. normale	5649	816842	623305	15411	1455558	9328	1265	3108	12436		
TOT. montana	3082	446007	296850	11982	754839	4838	840	2063	6901		
TOTALE	8731	1262849	920155	27393	2210397	14166	2105	5171	19337		



XII LEGISLATURA - DISEGNI DI LEGGE E RELAZIONI - DOCUMENTI

PRIVILEGI DI MADAMA	ASSICURAZIONE		CATEGORIA		S. V. +		INF.		A.S.S.		TOTALE UNITATIVE (6+8)
	2 UOMINI	3 DONNE	4 RAGAZZI	5		7 DITTE	8 UNITA' ATTIVE	9			
				TOTALE (2+3+4)	TOTALE UNITATIVE (6+8)			TOTALE UNITATIVE (6+8)			
F1 normale	135573	105741	954	242268	1553	1181	1553	242268	861	2162	11025
montana	218304	204774	3741	426322	2736	1926	2736	426322	1195	2861	1298
F2 normale	473164	303012	642	782228	5018	2907	5018	782228	861	2162	11025
montana	127514	95652	5255	238521	1528	718	1528	238521	1195	2861	1298
F3 normale	165684	99342	1884	269910	1730	710	1730	269910	861	2162	11025
montana	14553	7488	1203	23244	149	47	149	23244	1195	2861	1298
F4 normale	52218	39228	2226	84672	562	203	562	84672	861	2162	11025
montana	2028	1560	1	3588	23	8	23	3588	1195	2861	1298
TOT. normale	226839	541323	14526	1382223	8863	5031	8863	1382223	861	2162	11025
montana	372402	309474	50299	692175	4437	2499	4437	692175	1195	2861	1298
TOTALE	1199241	850797	94825	2074863	13300	7530	13300	2074863	2056	5023	18323

XII LEGISLATURA - DISEGNI DI LEGGE E RELAZIONI - DOCUMENTI

PROVINCIA DI	ASSICURAZIONE		G I O R N A T E		I. V. *		I N F		A S S. I N F.		9 TOTALI UNITATIVE (6+8)
	2 UOMINI	3 DONNE	4 RAGAZZI	5 TOTALE (2+3+4)	6 UNITA' ATTIVE	7 DITTE	8 UNITA' ATTIVE	9 DITTE	10 UNITA' ATTIVE		
F1 normale	26880	24560	108	51948	333						
montana	17300	18751	1147	361863	2319						
F2 normale	260952	174615	3711	439278	2215						
montana	169572	123368	5498	298428	1913						
F3 normale	227808	140556	6351	374715	2402						
montana	39678	28568	2742	65988	423						
F4 normale	87777	50601	2919	141267	905						
montana	3110	2496	/	5616	36						
TOT. normale	603387	390732	13089	1007208	6456			298	933	7389	
montana	385371	333978	12546	731895	4691			761	1997	6688	
TOTALE	988758	724710	25635	1739103	11147			1059	2930	14077	

XII LEGISLATURA - DISEGNI DI LEGGE E RELAZIONI - DOCUMENTI

PROVINCIA DI	ASSICURAZIONE		G. O. R. M. A. T. E.		I. V. *	ENFI	A. S. S. I. M. F. E.		TOTALE UNITA' ATTIVE (6+8)
	2	3	4	5			7	8	
	UOMINI	DONNE	RAGAZZI	TOTALE (2+3+4)			DITTE	UNITA' ATTIVE	
F1 normale	20124	16692	156	36972				237	
F1 montana	197889	163956	2103	363948				2333	
F2 normale	120762	73476	1716	195954				1256	
F2 montana	195375	120900	1341	317616				2026	
F3 normale	112413	79425	2022	223860				1435	
F3 montana	37128	20280	156	57564				369	
F4 normale	114100	65535	3303	182938				1172	
F4 montana	5928	3432	/	9360				60	
TOT. normale	397399	235128	7197	639724			307	4100	987
TOT. montana	436320	308568	3600	748428			1395	4798	3328
TOTALE	833719	543696	10797	1388212			1702	8898	4315

XII LEGISLATURA - DISEGNI DI LEGGE E RELAZIONI - DOCUMENTI

PROVINCIA	ASSICURAZIONE		I. V. *		I. N. F.	A. S. S.		TOTALE UNITA' ATTIVE (6+8)
	G. I. O. R. N. A. T. E.		R. A. G. A. Z. Z. I.			7	8	
	2	3	4	5				
	DITTE	UOMINI	DONNE	RAGAZZI	TOTALE (2+3+4)	DITTE	UNITA' ATTIVE	
F1	1385	160538	115745	1377	277360	1377	1377	
	113	13890	7956	✓	23836	139	139	
F2	4707	818200	751641	19189	1289030	8263	8263	
	437	889413	46194	3025	133392	855	855	
F3	576	1155119	79062	6108	240889	1574	1574	
	93	26235	17070	1809	42084	269	269	
F4	67	19812	13884	17074	35100	225	225	
	17	6270	3432	6274	10296	66	66	
TOT.	6395	1154269	660032	28078	1842379	1319	1319	15626
	660	130328	71622	5658	207603	71	71	1614
TOTALE	7055	1284597	731654	33736	2049982	1390	1390	17240

- 184 -

XII LEGISLATURA - DISEGNI DI LEGGE E RELAZIONI - DOCUMENTI

PROVINCIA DI	ASSICURAZIONE				I. V. +		I. N. F.		A. S. S. I. N. F.		TOTALE UNITA' ATTIVE (6+8)
	UOMINI		DONNE		RAGAZZI		TOTALE (2+3+4)				
	2	3	4	5	6	7	8	9			
	DITTE							UNITA' ATTIVE	DITTE	UNITA' ATTIVE	
F1	normale	1205	118560	1197	244452	1567					
	montana	1361	147783	2589	303264	1344					
F2	normale	2487	220110	7467	409879	4505					
	montana	597	72876	3012	193908	1243					
F3	normale	686	107073	4467	286728	1238					
	montana	27	3276	624	9823	63					
F4	normale	212	42435	2367	112944	724					
	montana	13	1560	1	3900	25					
TOT.	normale	4590	548148	15798	1347003	8634			1633	4540	13174
	montana	1998	225425	6225	510900	3275			721	2237	5512
TOTALE		6588	773673	22023	1857903	11909			2354	6777	18686

XII LEGISLATURA - DISEGNI DI LEGGE E RELAZIONI - DOCUMENTI

REGIONE	ASSICURAZIONE				U. V. I. N. F.				A. S. S. I. N. F.		TOTALE UNITA' ATTIVE (6+8)	
	1	2	3	4	5	6	7	8	9	10		
												DITTE
EMILIA ROMAGNA												
F1 normale	11279	1302901	11079949		2395693				15357			
F1 montana	9667	1049978	981962		2048477				13131			
F2 normale	28003	3962662	2485311		6519371				41791			
F2 montana	6199	1078992	690513		1799796				11537			
F3 normale	5062	1231566	717564		1983768				12716			
F3 montana	663	153839	92487		265416				1702			
F4 normale	1292	389357	236699		637127				4084			
F4 montana	87	34336	15466		40206				259			
TOT. normale	40616	6886266	4517923		11535939				13948			93484
TOT. montana	16596	2317145	1780446		4154153				26629			40821
TOTALE	57212	9203411	6298369		15690092				100577			134305

XII LEGISLATURA - DISEGNI DI LEGGE E RELAZIONI - DOCUMENTI

REGIONE	A S S I C U R A Z I O N E						E. V. + I N F.			A S S. I N F.		T O T A L E U N I T A' A T T I V E (6+8)
	DITTE	G I O R N A T E		R A G A Z Z I	5 T O T A L E (2+3+4)	6 U N I T A' A T T I V E	7 DITTE	8 U N I T A' A T T I V E	9 T O T A L E U N I T A' A T T I V E (6+8)			
		2 U O M I N I	3 D O N N E									
TOSCANA												
F <sub>1</sub> normale	6916	675.469	749.781	12641	1437691	9216						
montana	16178	1483.684	1862.260	17241	3362.985	21558						
F <sub>2</sub> normale	2349	410.534	291.444	12543	714.521	4580						
montana	5560	941.374	729.336	26924	1695.634	10869						
F <sub>3</sub> normale	197	45.813	27.300	1143	74.256	476						
montana	389	91.323	61.688	5244	158.955	1013						
F <sub>4</sub> normale	53	14.040	9060	162	23.262	149						
montana	104	26.376	16.380	624	43.380	278						
TOT. normale	9565	1.145.856	1.077.585	26289	2.249.130	14.421			2729	5706	20127	
montana	22231	2.542.557	2.669.464	48033	5.260.054	33718			7565	18306	52024	
TOTALE	31796	3.688.413	3.747.049	74322	7.509.184	48139			10294	24012	72151	

XII LEGISLATURA - DISEGNI DI LEGGE E RELAZIONI - DOCUMENTI

PROVINCIA DI	ASSICURAZIONE				L. V. +		I N F.		A S S. I N F.		9 TOTALE UNITA' ATTIVE (6+8)
	1 DITTE	2 UOMINI	3 DONNE	4 RAGAZZI	5		7 DITTE	8 UNITA' ATTIVE			
					TOTALE (2+3+4)	UNITA' ATTIVE					
AAREZZO											
F1 normale	136	15.849	12.192	468	30.108	193					
montana	6387	432.797	486.389	3516	922.648	5415					
F2 normale	181	46.810	2.340	✓	480	45					
montana	635	122.542	78.624	1152	202.368	1297					
F3 normale	5	468	468	✓	935	6					
montana	65	9484	6552	312	16.848	108					
F4 normale	✓	✓	✓	✓	✓	✓					
montana	15	3276	2808	156	6240	140					
TOT. normale	146	21946	15500	468	38050	244			67	138	382
montana	5083	568644	574364	5136	1.168154	7360			2528	5664	13024
TOTALE	5229	590645	589464	5604	1.186218	7604			2695	5802	13406



XII LEGISLATURA - DISEGNI DI LEGGE E RELAZIONI - DOCUMENTI

PROVINCIA	ASSICURAZIONE				I. V. *		I N F		A S S. I N F.		TOTALE UNITA' ATTIVE (6+8)		
	G I O R N A T E		I N F		DITTE		UNITA' ATTIVE		DITTE			UNITA' ATTIVE	
	2	3	4	5	6	7	8	9	10	11		12	
	UOMINI	DONNE	RAGAZZI	TOTALE (2+3+4)									
F1	normale	125285	86937	936	213158	1366	213158	1366	241	482	2148		
	montana	249471	206346	2472	458289	2937	458289	2937	365	1095	5399		
F2	normale	25008	16536	426	41970	269	41970	269					
	montana	109691	69915	2733	182355	1168	182355	1168					
F3	normale	2340	1248	-	3588	23	3588	23					
	montana	7800	6084	624	14508	93	14508	93					
F4	normale	624	636	-	1260	8	1260	8					
	montana	1560	780	-	2340	15	2340	15					
TOT.	normale	153257	109357	1362	259976	1666	259976	1666	241	482	2148		
	montana	368522	283125	5829	657476	4214	657476	4214	365	1095	5399		
TOTALE		521779	388482	7191	917452	5880	917452	5880	606	1577	7457		

- 169 -

XII LEGISLATURA - DISEGNI DI LEGGE E RELAZIONI - DOCUMENTI

PROVINCIA DI	ASSICURAZIONE				I. V. + INF.		ASS. INF.		TOTALE UNITATIVE ATTIVE (6+8)
	2 DITTE	3 UOMINI	4 DONNE	5 RAGAZZI	6 TOTALE (2+3+4)	7 DITTE	8 UNITATIVE ATTIVE		
F1	426	58280	49218	252	87750	562			
normale									
montana	1893	18706	230238	3678	415622	2664			
F2	636	94754	80652	1629	175035	1122			
normale									
montana	2480	368529	338093	1319	720741	4620			
F3	24	4368	2808	156	7332	47			
normale									
montana	104	22635	15132	1404	39171	251			
F4	6	1404	780	-	2184	14			
normale									
montana	16	4368	2808	156	7332	47			
TOT.	1090	136806	113458	2037	272301	1745	222	845	2590
normale	4493	577238	587271	18357	1182866	7582	1025	3867	11449
montana	5583	914044	720729	20334	1455167	9327	1247	4712	14039
TOTALE									

XII LEGISLATURA - DISEGNI DI LEGGE E RELAZIONI - DOCUMENTI

PROVINCIA	ASSICURAZIONE				IL V. 4		INF.		ASS. INF.		TOTALE UNITA' ATTIVE (6+8)
	3		6		4		5		7		
	2	1	3	4	1	2	3	4	5	6	
LIVORNO	UOMINI	DONNE	ORDINATE	RAZZI	TOTALE (2+3+4)	UNITA' ATTIVE	DEBITE	ASS. INF. B	UNITA' ATTIVE (6+8)		
F1	78564	136236	1884	1388	216624	1388					
	46020	110816	1085	1018	158031	1018					
F2	64845	57252	2535	798	124632	798					
	16016	15288	522	204	31826	204					
F3	4005	2340	51	41	6396	41					
	3120	2652	156	38	5828	38					
F4	1248	1560	156	19	2964	19					
	156	312	-	3	468	3					
TOT.	148662	187388	4626	2247	350676	2247	286	831	3078		
	65312	128168	1773	1258	186253	1258	207	546	1802		
TOTALE	213974	326556	6399	3505	546929	3505	493	1375	4880		

XII LEGISLATURA - DISEGNI DI LEGGE E RELAZIONI - DOCUMENTI

PROVINCIA	ASSICURAZIONE		G. I. O. R. N. A. T. E.		I. V. P. A. T. E.		E. N. F.		A. S. S. I. N. F.		TOTALE UNITA' ATTIVE (G+B)
	UOMINI	DONNE	UOMINI	DONNE	UOMINI	DONNE	TOTALE (2+3+4)	UNITA' ATTIVE	DITTE	UNITA' ATTIVE	
F. 1 normale	193128	233064	6396	432588	2773	633	1170	4708			
F. 1 montana	85020	143520	1404	228844	1474	303	620	2271			
F. 2 normale	67080	45084	2652	114816	786						
F. 2 montana	12480	8268	156	20804	134						
F. 3 normale	2028	1248	156	3432	22						
F. 3 montana	1248	780	156	2184	14						
F. 4 normale	780	312	-	1092	7						
F. 4 montana	2808	1716	-	4524	29						
TOT. normale	263016	279708	8204	551928	3538	633	1170	4708			
TOT. montana	101556	154284	1716	257556	1631	303	620	2271			
TOTALE	364572	433992	10820	809484	5188	936	1780	6979			



XII LEGISLATURA - DISEGNI DI LEGGE E RELAZIONI - DOCUMENTI

PROVINCIA	ASSICURAZIONE				IL V. P. INF.				ASS. INF.		TOTALE UNITA' ATTIVE (6+8)
	DITTE	UOMINI		DONNE		RAGAZZI	5 TOTALE (2+3+4)	DITTE	UNITA' ATTIVE		
		2	3	4	5						
F1 normale	965	90660	102120	681	393521	1240					
F1 montana	1030	110353	111156	314	224821	1460					
F2 normale	241	41181	26835	180	63196	441					
F2 montana	418	82056	56160	624	132840	890					
F3 normale	28	7176	4212	-	11388	13					
F3 montana	37	9204	6252	463	15924	102					
F4 normale	4	1092	468	-	1560	10					
F4 montana	6	2184	1560	156	3900	25					
TOT. normale	3238	140109	138695	1461	275265	1764	612	1096	2860		
TOT. montana	1401	203197	185128	1560	386485	2477	514	1387	3864		
TOTALE	2729	343906	314823	3021	661750	4241	1126	2483	6724		

- 174 -

XII LEGISLATURA - DISEGNI DI LEGGE E RELAZIONI - DOCUMENTI

PROVINCIA DI	ASSICURAZIONE		G I O R N A T E		I. V. A T E RAGAZZI	I N F.		A S S.		T O T A L E U N I T A' A T T I V E (6+8)
	2 UOMINI	3 DONNE	4 DONNE	5 TOTALE (2+3+4)		6 UNITA' ATTIVE	7 DITTE	8 UNITA' ATTIVE		
F1 normale	110084	84894	1824	196802	1261					
F1 montana	99324	86589	1956	187269	1204					
F2 normale	114206	62589	4521	181316	1162					
F2 montana	39000	28236	1842	69108	443					
F3 normale	25428	14976	780	41184	264					
F3 montana	2097	1092	243	3432	22					
F4 normale	8892	5304	6	14202	91					
F4 montana	1116	936	✓	2652	17					
TOT. normale	258610	167763	7131	433504	2778	562	985	3763		
TOT. montana	142137	116853	4071	263061	1686	281	656	2342		
TOTALE	400747	284616	11202	696565	4464	843	1641	6105		

175

XII LEGISLATURA - DISEGNI DI LEGGE E RELAZIONI - DOCUMENTI

PROVINCIA	ASSICURAZIONE		U. Y. +		I. N. F.		A. S. S.	I. N. F.	T. O. T. A. L. E
	2	3	1	4	5	6			
	DITTE	UOMINI	3	4	5	6	7	8	9
SIENA			3	4	5	6	7	8	9
			UOMINI	RAGAZZI	TOTALE (2+3+4)	UNITA' ATTIVE	DITTE	UNITA' ATTIVE	(6+8)
F1	14	1716	1042	-	2803	18			
	2075	187925	234152	2803	425545	2728			
F2	6	780	156	-	456	6			
	1061	141010	133752	4745	324508	2412			
F3	-	-	-	-	-	-			- 176 -
	164	35235	22944	1884	60260	385			
F4	-	-	-	-	-	-			
	32	40308	5460	155	15424	102			
TOT.	44	2445	1248	-	3744	24	13	93	47
	3318	425178	396318	9544	831087	5327	1156	2827	8154
T. T. A. L. E	3336	427574	397566	4594	834834	5351	1169	2850	8204



XII LEGISLATURA - DISEGNI DI LEGGE E RELAZIONI - DOCUMENTI

PROVINCIA Di	ASSICURAZIONE				I. V. 4 NORMATE RAGAZZI	I N F. 5 TOTALE (23+4)	6 UNITA' ATTIVE	A S S. I N F.		9 TOTALE UNITA' ATTIVE (6+8)
	2 UOMINI	3 DONNE	DITTE	DITTE				7	8 UNITA' ATTIVE	
F1 normale	113412	165350	1373	624	274396	1794				
montana	191256	178616	2308	420	470300	3018				
F2 normale	97998	73476	634	425	172380	1105				
montana	91106	68796	555	312	160212	1027				
F3 normale	12012	7088	28	156	14656	126				
montana	9984	5772	31	312	16068	103				
F4 normale	2808	1406	10	-	4218	37				
montana	936	624	6	-	1560	10				
TOT. normale	226200	247728	2059	1716	475644	3049		636	1322	4371
montana	243280	353808	2886	1560	648648	4158		1423	2812	6170
TOTALE	519480	601536	4957	3276	1124292	7207		2059	4134	11341

XII LEGISLATURA - DISEGNI DI LEGGE E RELAZIONI - DOCUMENTI

PRINCIPA DI	M S S I C U R A Z I O N E				I . V . F		I N F I		A S S . I N F .		9 T O T A L E U N I T A ' A T T I V E (6+8)	
	2		3		4		5		7			6 U N I T A ' A T T I V E
	U O M I N I	D O N N E	R A G A Z Z I	T O T A L E (2+3+4)	D I T T E	U N I T A ' A T T I V E	D I T T E	U N I T A ' A T T I V E				
ASCOLI PICENO												
F1 normale	158950	148589	120	357349	3294							
F1 montana	367068	435708	7715	806448	5157							
F2 normale	69493	45396	469	115357	789							
F2 montana	215124	165204	780	381108	2443							
F3 normale	5772	3876	1	9649	58							
F3 montana	46848	10260	159	27146	474							
F4 normale	780	312	1	1092	7							
F4 montana	780	626	1	1406	9							
TOT. normale	234697	247572	624	482893	3095			58	1116	4214		
TOT. montana	549820	611676	2552	1214148	7783			1490	3266	44069		
T O T A L E	834517	859248	3276	1647061	10878			2048	4382	15260		

XII LEGISLATURA - DISEGNI DI LEGGE E RELAZIONI - DOCUMENTI

PREMIAZIONE DI PRELAVORO	ASSICURAZIONE				I. V. * M A T E		I N F.		A S S. I N F.		TOTALE UNITA' ATTIVE (6+8)
	2 DITTE	3 UOMINI	4 DONNE	5 RAGAZZI	6		7 DITTE	8 UNITA' ATTIVE			
					9	10					
F1 normale	604	50938	64392	156	11786	755					
F1 montana	3023	523004	290820	3775	618099	3968					
F2 normale	175	27924	20280	956	49140	315					
F2 montana	1144	202065	112835	3786	320736	2056					
F3 normale	6	624	780	/	1404	9					
F3 montana	63	13884	7176	312	23372	137					
F4 normale	1	312	312	156	780	5					
F4 montana	2	312	312	/	624	4					
TOT. normale	786	79098	88764	4248	169110	1084		495	1005		2089
TOT. montana	4229	540165	413103	1473	960831	6159		2361	5720		11879
TOTALE	5015	619263	501957	8721	1129941	7243		2856	6725		13968

XII LEGISLATURA - DISEGNI DI LEGGE E RELAZIONI - DOCUMENTI

PROVINCIA	ASSICURAZIONE		I. V. *		MIF	6	ASS. INF.		9
	2	3	4	5			7	8	
MACERATA	DITTE	UOMINI	UOMINI	RAGAZZI	TOTALE (2+3+4)	UNITA' ATTIVE	DITTE	UNITA' ATTIVE	TOTALE UNITA' ATTIVE
F1 normale	1384	176748	233727	312	410787	2633			
montana	2846	272660	345219	2166	620045	3974			
F2 normale	1010	165843	146484	1806	314133	2013			
montana	1707	275049	232580	3690	511329	3277			
F3 normale	70	17715	13416	381	31512	202			
montana	112	33657	22464	1085	37216	366			
F4 normale	4	936	780	136	1872	12			
montana	13	3300	2808	312	7020	45			
TOT. normale	2978	361242	394407	2655	758304	4860	866	2077	6837
montana	4708	585266	403081	7263	1195610	7664	1465	3868	14532
TOTALE	7686	946508	997488	9918	1953914	12524	2331	5945	18469

XII LEGISLATURA - DISEGNI DI LEGGE E RELAZIONI - DOCUMENTI

REGIONE	ASSICURAZIONE				I. V. + INF.		A. S. S. I. N. F.		TOTALE UNITA' ATTIVE (6+8)
	1	2	3	4	5	6	7	8	
F1 normale	5517	499050	665067	1248	1165365	7470			
F1 montana	11921	1154888	1350363	8193	2513444	16112			
F2 normale	2212	361228	285636	4145	651910	4173			
F2 montana	4641	783342	581475	8568	1373385	8804			
F3 normale	150	36123	24960	537	61620	395			
F3 montana	304	74373	45552	1875	121800	781			
F4 normale	18	4836	2808	312	7956	51			
F4 montana	24	5928	4358	312	10608	68			
TOT. normale	7897	901237	778471	6243	1885951	12989	2555	5520	17609
TOT. montana	16890	2018537	1981758	18948	4019237	25765	6739	15666	42431
TOTALE	24787	2919768	2960229	25191	5905188	3854	9294	21186	59040



XII LEGISLATURA - DISEGNI DI LEGGE E RELAZIONI - DOCUMENTI

TIPO VINCIA DI	ASSICURAZIONE						I. V. +		I. N. F.		A. S. S.		9 TOTALE UNITA' ATTIVE (6+8)
	1 DITTE	2 UOMINI	3 DONNE	4 RAGAZZI		5 TOTALE (2+3+4)	6 UNITA' ATTIVE	7 DITTE	8 UNITA' ATTIVE	I. N. F.			
				G 10 R N A T E	H 11 R A T E					9 DITTE	10 UNITA' ATTIVE		
F1	normale	-	-	-	-	-	-	-	-	-	-	-	-
	montana	164 185	206 271	10 17	35 145	22 53	-	-	-	-	-	-	-
F2	normale	-	-	-	-	-	-	-	-	-	-	-	-
	montana	73 164	53 820	7 90	127 760	8 19	-	-	-	-	-	-	-
F3	normale	-	-	-	-	-	-	-	-	-	-	-	-
	montana	32	54 60	-	12 94 8	83	-	-	-	-	-	-	-
F4	normale	-	-	-	-	-	-	-	-	-	-	-	-
	montana	6	43 6	-	20 2 8	13	-	-	-	-	-	-	-
TOT.	normale	218 4	225 924	266 487	177 7	494 208	31 68	146 4	264 5	-	-	58 13	
	montana	218 4	225 924	266 487	177 7	494 208	31 68	146 4	264 5	-	-	58 13	
TOTALE													

183

XII LEGISLATURA - DISEGNI DI LEGGE E RELAZIONI - DOCUMENTI

REGIONE	ASSICURAZIONE				I. V. + I. N. F.		A. S. S. I. N. F.		TOTALE UNITA' ATTIVE (6+8)
	2		3		4		7		
	UOMINI	DONNE	UOMINI	DONNE	RAGAZZI	TOTALE (2+3+4)	DITTE	UNITA' ATTIVE	
UMBRIA									
F1 normale	3276	4524	✓	7800				50	
F1 montana	653172	865086	5292	1523550				9766	
F2 normale	17716	1404	✓	3120				20	
F2 montana	467491	335637	4572	807700				5178	
F3 normale	468	312	✓	780				5	
F3 montana	54764	42120	132	107016				686	
F4 normale	468	156	✓	624				4	
F4 montana	12324	8736	312	21372				137	
TOT. normale	5928	6396	✓	12324				79	39
TOT. montana	1197751	1251579	40308	2459638				15767	11489
TOTALE	1203679	1257975	40308	2471962				15846	11528



XII LEGISLATURA - DISEGNI DI LEGGE E RELAZIONI - DOCUMENTI

PROVINCIA	ASSICURAZIONE				I. V.		INF		ASS. INF.	DITTE	UNITA' ATTIVE	DITTE	UNITA' ATTIVE	DITTE	UNITA' ATTIVE
	2	3	4	5	6	7	8	9							
DI	UOMINI	DONNE	RAGAZZI	TOTALE (2+3+4)	RAZZI	RAZZI	RAZZI	RAZZI	RAZZI	RAZZI	RAZZI	RAZZI	RAZZI	RAZZI	RAZZI
FROSINONE															
1 normale	-	-	-	-	-	-	-	-	-	-	-	-	-	-	-
1 montana	518700	484779	3456	2006935	12864										
2 normale	-	-	-	-	-	-	-	-	-	-	-	-	-	-	-
2 montana	36816	38376	156	75348	483										
3 normale	-	-	-	-	-	-	-	-	-	-	-	-	-	-	-
3 montana	2028	1248		3276	21										
4 normale	-	-	-	-	-	-	-	-	-	-	-	-	-	-	-
4 montana	-	-	-	-	-	-	-	-	-	-	-	-	-	-	-
TOT. normale	10348	557544	3612	2085559	13368										
TOT. montana	10348	557544	3612	2085559	13368										
TOTALE															

XII LEGISLATURA - DISEGNI DI LEGGE E RELAZIONI - DOCUMENTI

PROVINCIA	ASSICURAZIONE				I. V. F. INF.		A. S. S. INF.		TOTALE UNITATIVE (6+B)
	2	3		4	5	6	7	8	
		UOMINI	DONNE						
CI									
LATINA									
F1 normale	401582	575742	4332	982056	6295				
F1 montana	192864	347835	2226	543023	3480				
F2 normale	343504	333924	9093	686521	4400				
F2 montana	49144	41019	11215	91288	585				
F3 normale	22071	19812	237	42120	270				
F3 montana	1872	1360	/	3432	22				
F4 normale	3900	2652	/	6552	412				
F4 montana	/	/	/	/	/				
TOT. normale	771457	932130	13662	1717249	11008		1562	12510	
TOT. montana	243980	380412	3351	637743	4088		1057	5145	
TOTALE	1015437	1322542	17013	2354992	15096		1293	17715	

XII LEGISLATURA - DISEGNI DI LEGGE E RELAZIONI - DOCUMENTI

PROVINCIA DI	ASSICURAZIONE				I. V. +		A. S. S. I. N. F.		A. S. S. I. N. F.		TOTALE UNITATIVE ATTIVE (6+8)
	DITTE	G I O R N A T E		RAGAZZI	5	DITTE	UNITA' ATTIVE	DITTE	UNITA' ATTIVE		
		2	3							4	
F1	168	10920	19968	/	30828	198					
	3180	244220	394116	1272	643968	4128					
F2	53	6396	6084	/	12480	80					
	348	60684	44436	156	108576	696					
F3	1	312	/	/	312	2					
	38	8580	6552	/	15132	94					
F4	/	/	/	/	/	/					
	3	624	468	/	1092	4					
TOT.	222	14628	26052	/	43680	280		148	276	556	
	3569	314808	451932	2028	768768	4928		2041	3559	8487	
TOTALE	3791	332436	479844	2028	812448	5208		2219	3835	9043	

XIII LEGISLATURA - DISEGNI DI LEGGE E RELAZIONI - DOCUMENTI

PROVINCIA	ASSICURAZIONE				L. V. +		R.M.F.		A.S.S. INF.		TOTALE UNITA' ATTIVE (6+8)
	DITTE	UOMINI	DONNE	RAGAZZI	ORNATE		5 TOTALE (2+3+4)	7 DITTE	8 UNITA' ATTIVE		
					3	4					
Di											
RODA											
F1	1526	203586	209070	468	413097	878					
	2887	317893	352707	507	671107	781					
F2	549	103608	89100	888	193596	1241					
	533	91416	73008	750	165174	1058					
F3	43	8427	5790	156	14367	92					
	40	8112	6084	/	14196	91					
F4	6	1872	1704	/	3276	27					
	12	2964	1716	/	4680	30					
TOT.	2124	317487	305334	1512	624333	4002		249	397	4399	
	3472	420385	433515	1257	855157	5187		1479	1900	7387	
TOTALE	5596	737872	738849	2769	1479490	9189		1698	2297	11780	

XII LEGISLATURA - DISEGNI DI LEGGE E RELAZIONI - DOCUMENTI

PROVINCIA	ASSICURAZIONE				I. V. *		I. N. F.		A. S. S. I. N. F.		TOTALE UNITA' ATTIVE (6+8)
	DITTE	2 UOMINI	3 DONNE	4 RAGAZZI	5 TOTALE (2+3+4)	UNITA' ATTIVE	DITTE	UNITA' ATTIVE			
									6	7	
VI VITERBO											
F1 normale	509	54429	61464	624	118517	746					
F1 montana	4233	392553	507510	3896	903957	5794					
F2 normale	361	56325	43530	459	100314	643					
F2 montana	1103	182454	135431	3681	321566	2061					
F3 normale	40	7488	3744	156	11388	73					
F3 montana	109	20451	13416	156	34023	218					
F4 normale	7	1560	780	-	2340	15					
F4 montana	13	3276	1872	156	5304	84					
TOT. normale	917	119802	109548	1239	230559	1477	66	99	1576		
TOT. montana	5458	598134	658229	7887	1264850	8108	1164	1985	10093		
TOTALE	6375	718536	767777	9126	1495409	9585	1210	2084	11669		

XII LEGISLATURA - DISEGNI DI LEGGE E RELAZIONI - DOCUMENTI

REGIONE	ASSICURAZIONE				I. V. *		I. N. F.		A. S. S. I. N. F.		TOTALE UNITA' ATTIVE (6+8)	
	G		3		4		5		7			8
	2	3	3	3	3	4	5	7	8			
	UOMINI	DONNE	UOMINI	DONNE	RAGAZZI	TOTALE (2+3+4)	UNITA' ATTIVE	DITTE	UNITA' ATTIVE			
LAZIO												
F1 normale	6429	866284	5424	1542555	9888							
F1 montana	22913	3090005	4955	4768990	30570							
F2 normale	3249	472638	10440	992911	6365							
F2 montana	2556	335570	5868	761952	4884							
F3 normale	194	29346	549	68187	437							
F3 montana	208	48860	156	70059	449							
F4 normale	27	4836	✓	12168	78							
F4 montana	28	4056	156	11076	71							
TOT. normale	9899	1373034	16413	2615821	16768			1159	2334	19102		
TOT. montana	25705	3458491	18135	5612077	35974			8916	14964	50938		
TOTALE	35604	4831525	34548	8227898	52742			10075	17298	70040		

XII LEGISLATURA - DISEGNI DI LEGGE E RELAZIONI - DOCUMENTI

PROVINCIA DI	ASSICURAZIONE				I. V. + I. N. F.		A. S. S. I. N. F.		TOTALE UNITA' ATTIVE (6+8)
	2 DITTE	3 UOMINI	4 BONNE	5 RAGAZZI	5 TOTALE (2+3+4)	7 DITTE	8 UNITA' ATTIVE		
								1 G I O R N A T E	
F1 normale	447	21372	57248	-	78621	503			
F1 montana	6235	349004	808640	156	1138800	7428			
F2 normale	22	3120	2808	-	5928	38			
F2 montana	681	107172	78468	-	185640	1190			
F3 normale	3	468	156	-	624	4			
F3 montana	32	6864	4368	-	11232	22			
F4 normale	-	-	-	-	-	-			
F4 montana	3	624	468	-	1092	7			
TOT. normale	472	24960	60213	-	85173	545	196	320	
TOT. montana	6951	463664	882944	156	1356764	8697	2229	4070	
TOTALE	7423	488624	953157	156	1141987	8242	2425	4390	

XII LEGISLATURA - DISEGNI DI LEGGE E RELAZIONI - DOCUMENTI

PROVINCIA	ASSICURAZIONE				I. V. *		I N F.		A S S. I. N F.		9. TOTALE UNITA' ATTIVE (6+8)
	1. DITTE	2. UOMINI	3. DONNE	4. RAGAZZI	5. TOTALE (2+3+4)	6. UNITA' ATTIVE	7. DITTE	8. UNITA' ATTIVE			
DI CHIETI											
F1 normale	2512	253773	336399	507	590679	3786					
F1 montana	3321	747212	1279383	368	2009763	12883					
F2 normale	312	56628	50496	363	107487	688					
F2 montana	807	150359	142779	1932	285070	1891					
F3 normale	3	624	624	-	1248	8					
F3 montana	11	2202	1872	138	4212	27					
F4 normale	-	-	-	-	-	-					
F4 montana	2	1092	468	-	1560	10					
TOT. normale	2827	841025	3875119	870	689444	4488	330	678	5162		
TOT. montana	10241	880865	1424302	5238	2310605	14811	1237	2428	17438		
TOTALE	13068	1191890	1812021	6108	3010019	19284	1567	3307	22201		

- 192 -



XII LEGISLATURA - DISEGNI DI LEGGE E RELAZIONI - DOCUMENTI

PROVINCIA	ASSICURAZIONE				I. V. +		I N F.		A S S.		TOTALE UNITA' ATTIVE (4+8)
	G I O R N A T E		R A G A Z Z I		5		8		6		
	2	3	D O N N E	4	T O T A L E (2+3+4)	D I T T E	U N I T A' A T T I V E	D I T T E	U N I T A' A T T I V E		
F1 normale	11895	163956	477	282848	1813	1380	163956	477	282848	1813	
F1 montana	172108	276854	1101	450063	2825	2215	276854	1101	450063	2825	
F2 normale	61152	49608	/	110760	710	363	49608	/	110760	710	
F2 montana	65088	55224	663	120915	775	607	55224	663	120915	775	
F3 normale	2028	1716	/	3744	24	10	1716	/	3744	24	
F3 montana	1716	1560	156	3432	32	11	1560	156	3432	32	
F4 normale	/	/	/	/	/	1	/	/	/	/	
F4 montana	156	156	/	312	2	1	156	/	312	2	
TOT. normale	181575	215280	477	397332	2547	1754	215280	477	397332	2547	
TOT. montana	239008	333794	1920	574722	3684	2636	333794	1920	574722	3684	
TOTALE	420583	549074	2397	972054	6231	4390	549074	2397	972054	6231	

XII LEGISLATURA - DISEGNI DI LEGGE E RELAZIONI - DOCUMENTI

PROVINCIA DI	ASSICURAZIONE				I. V. NORMATE	I. V. RAGAZZI	INF.		ASS. INF.		TOTALE UNITATIVE (6+8)
	G I O R N A T E		5				7	8	9		
	2	3	4	5						6	
	UOMINI	DONNE		TOTALE (2+3+4)	UNITA' ATTIVE	DITTE	UNITA' ATTIVE	DITTE	UNITA' ATTIVE		
F1	normale	72 228	312	132 456	851						
	montana	522 444	780	891 696	5716						
F2	normale	10 140	—	22 620	145						
	montana	125 892	156	287 864	1864						
F3	normale	1872	1560	3432	22						
	montana	16868	10296	27164	174						
F4	normale	312	312	624	6						
	montana	3432	1716	5160	35						
TOT.	normale	74880	84240	159480	1022			190	435	1457	
	montana	550368	660348	1211964	7769			1613	4674	12443	
TOTALE		625248	744588	1371396	8791			1803	5109	13900	

XII LEGISLATURA - DISEGNI DI LEGGE E RELAZIONI - DOCUMENTI

REGIONE	ASSICURAZIONE				I. V. +		I. N. F.	A. S. S.	I. N. F.	T. O. T. A. L. E
	DITTE	UOMINI	DONNE	RAGAZZI	I. N. F.					
					3	4				
ABRUZZO										
F1 normale	4927	453756	629832	1296	1084884	6954				
F2 montana	22025	1616796	2888321	5205	4510322	28972				
F3 normale	769	133380	113052	363	246795	1582				
F4 montana	2950	484175	402363	2151	889289	5701				
TOT. normale	23	4992	4056	/	9048	58				
TOT. montana	136	27630	18096	294	46020	295				
F1 normale	3	312	312	/	624	4				
F2 montana	25	5304	2808	312	8424	54				
TOT. normale	5722	592440	747252	1659	1341351	8598	1267	2544	11112	
TOT. montana	25136	2133905	3311588	8562	5454055	34962	5986	13437	48399	
TOTALE	30858	2726345	4058840	10221	6795406	43560	7233	15951	59511	

XII LEGISLATURA - DISEGNI DI LEGGE E RELAZIONI - DOCUMENTI

PROVINCIA DI CAMPOBASSO	ASSICURAZIONE				I. V. F.		INF.		A. S. S.		I. N. F.		TOTALE UNITA' ATTIVE (6+8)
	1 DITTE	2 UOMINI	3 DONNE	4 RAGAZZI	5 TOTALE (2+3+4)	6 UNITA' ATTIVE	7 DITTE	8 UNITA' ATTIVE	9 DITTE	10 UNITA' ATTIVE	11 DITTE	12 UNITA' ATTIVE	
F1 normale	—	—	—	—	—	—	—	—	—	—	—	—	—
F1 montana	8318	585372	137906	4212	1727490	11073	—	—	—	—	—	—	—
F2 normale	3	624	624	156	1404	9	—	—	—	—	—	—	—
F2 montana	2227	310266	296634	1878	608778	3902	—	—	—	—	—	—	—
F3 normale	—	—	—	—	—	—	—	—	—	—	—	—	—
F3 montana	97	19500	15288	468	35256	225	—	—	—	—	—	—	—
F4 normale	—	—	—	—	—	—	—	—	—	—	—	—	—
F4 montana	4	624	780	—	1404	9	—	—	—	—	—	—	—
TOT. normale	3	624	624	156	1404	9	—	—	—	—	—	—	—
TOT. montana	10646	915762	1450608	6558	2372928	15211	—	—	—	—	—	—	—
TOTALE	10649	916386	1451282	6714	2374332	15220	—	—	—	—	—	—	—

XII LEGISLATURA - DISEGNI DI LEGGE E RELAZIONI - DOCUMENTI

PROVINCIA DI	ASSICURAZIONE				I. V. +		INF	UNITA' ATTIVE	A. S. S. I. N. F.		TOTALE UNITA' ATTIVE (6+8)
	2	3	4	5	6	7			8	9	
ISERNIA											
F1 normale											
F1 montana	3800	243	252	527	748	1716	742	716	4761		
F2 normale											
F2 montana	55		7800	7488		156	15	444	99		18
F3 normale											
F3 montana	10		1404						2808	18	
F4 normale											
F4 montana	3		624						1092	7	
TOT. normale											
TOT. montana	3868	223	080	537	108	1872	762	060	4885	659	1017
TOTALE	3868	223	080	537	108	1872	762	060	4885	659	1017

XII LEGISLATURA - DISEGNI DI LEGGE E RELAZIONI - DOCUMENTI

REGIONE	ASSICURAZIONE				I. V. + I. N. F.		ASS. INF.		TOTALE UNITA' ATTIVE (6+8)
	2	3	4	5	6	7	8		
								1	
	UOMINI	DONNE	RAGAZZI	TOTALE (2+3+4)	UNITA' ATTIVE	DITTE	UNITA' ATTIVE		
F1 normale	/	/	/	/	/	/	/	/	
F1 montana	798	1665	654	5928	2470	206	15835		
F2 normale	3	624	624	156	1494	9			
F2 montana	2482	348	066	2034	624	222	4001		
F3 normale	/	/	/	/	/	/	/	/	
F3 montana	107	209	04	468	380	64	244		
F4 normale	/	/	/	/	/	/	/	/	
F4 montana	7	1248	1248		2496	16			
TOT. normale	3	624	624	156	1404	9			9
TOT. montana	14514	1138	842	8430	3134	988	20096	4308	24404
TOTALE	14517	1139	466	8586	3136	392	20105	2468	24413

XII LEGISLATURA - DISEGNI DI LEGGE E RELAZIONI - DOCUMENTI

PROVINCIA DI	ASSICURAZIONE				I. V. + I. M. F.		A. S. S. I. M. F.		9 TOTALE UNITA' ATTIVE (6+8)
	2 UOMINI	3 DONNE	4 RAGAZZI	5 TOTALE (2+3+4)	6 UNITA' ATTIVE	7 DITTE	8 UNITA' ATTIVE		
F1 normale	75816	169884	312	266012	1577				
montana	709174	1402246	2052	2413672	43548				
F2 normale	624	156	-	780	5				
montana	84708	84864	156	169728	1088			190	
F3 normale	-	-	-	-	-				
montana	1872	1248	-	3120	20				
F4 normale	-	-	-	-	-				
montana	-	-	-	-	-				
TOT. normale	76440	170060	312	246792	1582	662	778	2360	
montana	795754	1488358	2208	2286320	44656	3430	4662	19318	
TOTALE	872194	1658398	2520	2533412	16238	4092	5440	21648	

XII LEGISLATURA - DISEGNI DI LEGGE E RELAZIONI - DOCUMENTI

PROVINCIA	ASSICURAZIONE				I. V. + INF.		ASS. INF.		TOTALE UNITA' ATTIVE (6+8)	
	DITTE	G I O R N A T E		5 TOTALE (2+3+4)	7 DITTE	8 UNITA' ATTIVE	9 DITTE	10 UNITA' ATTIVE		
		2 UOMINI	3 DONNE							4 RAGAZZI
F1 normale	1854	178293	206544	639	385476	2471				
F1 montana	10528	981158	1342047	8100	2381313	14944				
F2 normale	73	40452	8424	-	18876	121				
F2 montana	997	160440	133443	1107	294990	1891				
F3 normale	-	-	-	-	-	-				
F3 montana	5	780	624	-	1404	9				
F4 normale	-	-	-	-	-	-				
F4 montana	-	-	-	-	-	-				
TOT. normale	1937	188745	214968	839	404352	2592		89	135	
TOT. montana	11530	1142385	1478114	9207	2627707	16844		278	628	
TOTALE	13467	1331131	1691082	9846	3032059	19436		367	763	
										2727
										17472
										20199

- 200 -



XII LEGISLATURA - DISEGNI DI LEGGE E RELAZIONI - DOCUMENTI

PROVINCIA	ASSICURAZIONE		G. I. O. R. N. A. T. E.		I. V. *	INF.	ASS. INF.		TOTALE UNITA' ATTIVE (6+8)
	2 UOMINI	3	BONNE	A RAGAZZI			7	8	
CASERTA									
F 1 normale	8006	780225	788109	780	780	1569114	10058		
F 1 montana	4461	386972	505686	468	468	893126	5725		
F 2 normale	248	39312	24024	156	156	63492	407		
F 2 montana	54	7332	6084	-	-	13416	86		
F 3 normale	2	312	156	-	-	468	3		
F 3 montana	1	156	156	-	-	312	2		
F 4 normale	-	-	-	-	-	-	-		
F 4 montana	-	-	-	-	-	-	-		
TOT. normale	8258	8191849	812288	936	936	1638074	10468	388	21552
TOT. montana	4516	394460	511926	468	468	908854	583	393	6366
TOTALE	12772	1214309	1324215	1404	1404	2538828	16281	781	27918

XII LEGISLATURA - DISEGNI DI LEGGE E RELAZIONI - DOCUMENTI

PROVINCIA DI	ASSICURAZIONE				I. V. + N. A. T. E		I. N. F.		A. S. S. I. N. F.		TOTALE UNITA' ATTIVE (6+8)
	1	2	3	4	5	6	7	8	9		
										DITTE	
F1	normale	955656	1036883	4200	1996239	12796	1399	2185	15166		
	montana	82086	142038	468	224562	1439	348	523	3964		
F2	normale	15912	12168	156	28936	181	1747	2708			
	montana	2	312	—	312	2			393		
F3	normale	3	312	—	624	4					
	montana	—	—	—	—	—					
F4	normale	—	—	—	—	—					
	montana	—	—	—	—	—					
TOT.	normale	10369	1048863	4856	2025099	12981	1399	2185	15166		
	montana	1221	142350	468	224874	1441	348	523	3964		
TOTALE		11590	1191213	4894	2249973	14422	1747	2708	19130		

XII LEGISLATURA - DISEGNI DI LEGGE E RELAZIONI - DOCUMENTI

PROVINCIA DI	ASSICURAZIONE			I. V. F.		INF.		UNITA' ATTIVE	ASS. INF. B	TOTALE UNITA' ATTIVE (6+B)
	2	3	4	1	2	5	6			
	UOMINI	DONNE	RAGAZZI	UOMINI	RAGAZZI	TOTALE (2+3+4)	UNITA' ATTIVE	DETTA	UNITA' ATTIVE	
F1 normale	445966	500940	468	947352	6073					
F1 montana	1019682	1270373	1492	2287447	4654					
F2 normale	40248	25896	343	66456	428					
F2 montana	19082	14976	-	34008	218					
F3 normale	3120	1560	-	4680	30					
F3 montana	156	156	-	312	2					
F4 normale	-	-	-	-	-					
F4 montana	156	156	-	312	2					
TOT. normale	489312	528396	780	1018488	5539			112	446	6675
TOT. montana	1035025	1285661	1092	2321779	14883			1314	1579	16562
TOTALE	1524338	1814057	1872	3340267	21412			1428	1825	23237

XII LEGISLATURA - DISEGNI DI LEGGE E RELAZIONI - DOCUMENTI

REGIONE	ASSICURAZIONE				I. V. *		I. N. F.		A. S. S. I. N. F.		TOTALE UNITA' ATTIVE (6+8)
	DITTE	2 UOMINI	3	G I O R N A T E	4 RAGAZZI	5	TOTALE (2+3+4)	DITTE	UNITA' ATTIVE		
										6	
F1	normale	25975	2.435.934	2701.860	6399	5144	193	32976			
	montana	37874	3175.050	4.662.390	12180	7849	620	50318			
F2	normale	663	106.548	70.568	624	177	840	1140			
	montana	1794	271.512	239.679	1263	512	454	3285			
F3	normale	17	3744	2028	-	5770	-	37			
	montana	16	2964	2184	-	5148	-	33			
F4	normale	-	-	-	-	-	-	-			
	montana	1	156	156	-	312	-	2			
TOT.	normale	26655	2.546.226	2.774.556	7023	5327	805	34153	2650	3860	38013
	montana	39685	3449.682	4.904.402	13443	8367	534	53638	5763	8045	61683
	TOTALE	66340	5.995.908	7.678.965	20466	13695	339	87791	8413	11905	99696

XII LEGISLATURA - DISEGNI DI LEGGE E RELAZIONI - DOCUMENTI

PROVINCIA DI	ASSICURAZIONE				I. V. +		I N F.	6	A S S.		I N F.	9
	G I O R N A T E		R A G A Z Z I		7	8						
	2	3	4	5					7	8		
	DITTE	UOMINI	DONNE	RAGAZZI	TOTALE (2+3+4)	DITTE	UNITA' ATTIVE	DITTE	UNITA' ATTIVE			TOTALE UNITA' ATTIVE (6+8)
F1	1561	204834	128232	156	338222	2136						
	2541	324015	262353	1128	587496	3766						
F2	650	70983	45396	1713	118092	757						
	1971	355616	224772	2640	532428	3413						
F3	10	1716	1092	-	2808	18						
	190	25727	24960	1089	61776	896						
F4	-	-	-	-	-	-						
	10	2028	1716	156	3900	25						
TOT.	2021	277533	174720	1869	454122	2911		244	339			3250
	4812	687386	513201	5013	1185600	7606		649	998			8598
TOTALE	6833	964919	687921	6882	1639720	10511		893	1337			11848

XII LEGISLATURA - DISEGNI DI LEGGE E RELAZIONI - DOCUMENTI

PROVINCIA DI	ASSICURAZIONE				I. V. +		INF		A S S. I N F.		TOTALE UNITA' ATTIVE (6+8)
	2 UOMINI	3 DONNE	4 RAGIAZZI		5 TOTALE (2+3+4)	6	7 DITTE	8 UNITA' ATTIVE	9		
			G UOMINI	H DONNE							
F1 normale	92577	90513	312	183402	1176						
F1 montana	31200	24328	—	60528	388						
F2 normale	51324	44496	824	93444	599						
F2 montana	16380	14196	—	30576	196						
F3 normale	4368	3276	—	7644	49						
F3 montana	1404	780	156	2340	15						
F4 normale	156	156	—	312	2						
F4 montana	—	—	—	—	—						
TOT. normale	148425	135441	936	284802	1826	1505	1623	3649			
TOT. montana	48984	44324	156	93444	599	973	1060	1659			
TOTALE	197409	179765	1092	378246	2425	2478	2683	5108			

XII LEGISLATURA - DISEGNI DI LEGGE E RELAZIONI - DOCUMENTI

PROVINCIA DI	ASSICURAZIONE				I. V. R. RAGAZZI	I. N. F. 5 TOTALE (2+3+4)	A. S. S. I. N. F.		9 TOTALE UNITA' ATTIVE (5+8)	
	1 DITTE	2 UOMINI	3 DONNE	4 CORNATE			6 UNITA' ATTIVE	7 DITTE		8 UNITA' ATTIVE
F1 normale	3363	383325	312156	852	686333	4463				
F1 montana	2604	286557	274263	738	561618	3600				
F2 normale	2972	455277	315549	1620	772446	4951				
F2 montana	2132	336192	239436	1878	577566	8702				
F3 normale	222	44205	28382	255	72852	467				
F3 montana	156	28860	17004	156	46020	295				
F4 normale	24	4524	2964	-	7488	48				
F4 montana	8	1872	1716	-	3588	23				
TOT normale	6578	887331	659081	2727	1548119	9930	1149	11361		
TOT montana	4900	653481	532479	2832	1188782	7620	475	8382		
TOTALE	11478	1540812	1191540	5559	2737901	17550	1624	19743		

XII LEGISLATURA - DISEGNI DI LEGGE E RELAZIONI - DOCUMENTI

PROVINCIA	ASSICURAZIONE				U. V. +		I. N. F.		A. S. S.		TOTALE UNITA' ATTIVE (6+8)
	2 UOMINI	3 DONNE	4 RAGAZZI	5 TOTALE (2+3+4)	6 UNITA' ATTIVE	7 DITTE	8 UNITA' ATTIVE	9 TOTALE UNITA' ATTIVE (6+8)			
LECCIE											
F1 normale	67878	64886	141	132815	852						
F1 montana	83765	78886	156	162861	1043						
F2 normale	17316	12324	-	29640	190						
F2 montana	14508	8112	468	23088	118						
F3 normale	312	156	-	468	3						
F3 montana	780	312	-	1092	7						
F4 normale	156	156	-	312	2						
F4 montana	156	-	-	156	1						
TOT normale	85662	77532	141	163335	1047				895	424	1471
TOT montana	89213	87360	624	187187	1498				650	711	1810
TOTALE	1765	164882	765	350532	2247				1045	1135	3381



XII LEGISLATURA - DISEGNI DI LEGGE E RELAZIONI - DOCUMENTI

PROVINCIA	ASSICURAZIONE				I. V. + I. N. F.		A. S. S. I. N. F.		TOTALE UNITA' ATTIVE (6+8)
	DITTE	2 UOMINI	3	G I O R N A T E		5 TOTALE (2+3+4)	DITTE	UNITA' ATTIVE	
				3	4				
TARANTO									
normale	1124	103586	114972	312	218858	1403			
montana	995	96252	110448	624	207324	1329			
normale	684	84033	67392	363	151788	973			
montana	594	91572	75036	492	167700	1075			
normale	39	7800	3744	-	11544	74			
montana	19	3120	2984	156	6240	40			
normale	1	156	312	-	468	3			
montana	-	-	-	-	-	-			
TOT.	1848	195573	186420	675	382658	2453	213	264	2717
	1608	190944	188448	1872	381254	2444	111	206	2650
TOTALE	3456	386517	374868	2547	763932	4897	324	470	5367

XII LEGISLATURA - DISEGNI DI LEGGE E RELAZIONI - DOCUMENTI

REGIONE	ASSICURAZIONE				I. V. + I. N. F.		A. S. S. I. N. F.		TOTALE UNITA' ATTIVE (6+8)
	DITTE	G I O R N A T E		RAGAZZI	T O T A L E (2+3+4)	DITTE	UNITA' ATTIVE		
		2 UOMINI	3 DONNE					4	
PUGLIA									
F1 normale	7658	852198	710769	1773	1564740	10030			
F1 montana	7393	821793	755328	2706	1579827	10127			
F2 normale	4625	678933	482157	4320	1165410	7471			
F2 montana	4894	764868	561012	6078	1331358	8534			
F3 normale	399	58401	36660	255	95316	611			
F3 montana	375	69891	46020	1557	117468	753			
F4 normale	24	4992	3588	-	8580	55			
F4 montana	19	4056	3432	156	7644	49			
TOT normale	12606	1574524	1233174	6348	2834046	18167	3506	4081	32348
TOT montana	12684	1660008	1365792	10497	3036297	19463	2858	3587	33150
T O T A L E	25287	3254532	2598966	16845	5870343	37630	6364	7768	45398

XII LEGISLATURA - DISEGNI DI LEGGE E RELAZIONI - DOCUMENTI

PROVINCIA DI	ASSICURAZIONE				I. V. + RAGAZZI	I. N. F. 5 TOTALE (2+3+4)	6 UNITA' ATTIVE	A. S. S. I. N. F.		9 TOTALE UNITA' ATTIVE (6+8)
	2		3					7 DITTE	8 UNITA' ATTIVE	
	UOMINI	DONNE	UOMINI	DONNE						
F1 normale	914	99609	624	195947	1253					
F1 montana	2180	253286	675	489416	2877					
F2 normale	575	65742	468	145101	930					
F2 montana	1370	155921	1092	352540	2160					
F3 normale	18	2346	—	5628	36					
F3 montana	83	10764	—	28236	181					
F4 normale	—	—	—	—	—					
F4 montana	10	1872	—	4680	30					
TOT. normale	1504	167697	1092	346276	2219			114	195	2414
TOT. montana	3663	421843	1767	834432	5348			420	710	6058
TOTALE	5147	589540	2859	1180708	7567			524	905	8472

XII LEGISLATURA - DISEGNI DI LEGGE E RELAZIONI - DOCUMENTI

PROVINCIA DI	ASSICURAZIONE				G I O R N A T E		I N F.		A S S. I N F.		T O T A L E U N I T A' A T T I V E (6+8)
	2 DITTE	3 UOMINI	4 DONNE	5 RAGAZZI	6		7 DITTE	8 UNITA' ATTIVE			
					9 DITTE	10 UNITA' ATTIVE					
F1 normale	4	468	468	—	936	6	—	—	—	—	
F1 montana	8590	543591	1057409	4157	1605157	10289	—	—	—	—	
F2 normale	6	624	468	—	1092	7	—	—	—	—	
F2 montana	979	136272	90480	228	226980	1455	—	—	—	—	
F3 normale	—	—	—	—	—	—	—	—	—	—	
F3 montana	56	8268	6084	—	14352	92	—	—	—	—	
F4 normale	—	—	—	—	—	—	—	—	—	—	
F4 montana	5	624	624	—	1248	8	—	—	—	—	
TOT. normale	10	1092	936	—	2028	13	—	—	—	—	
TOT. montana	9630	688755	1154597	4385	1847737	11844	—	—	—	—	
T O T A L E	9640	689847	1155533	4385	1849765	11857	—	—	—	—	

XII LEGISLATURA - DISEGNI DI LEGGE E RELAZIONI - DOCUMENTI

REGIONE	ASSICURAZIONE				CL. V. 4		I N F.		A S S.		TOTALE UNITA' ATTIVE (6+8)
	DITTE	2 UOMINI	3	G I O R N A T E	4 RAGAZZI	5		7 DITTE	8 UNITA' ATTIVE		
						T O T A L E (2+3+4)					
F1 normale	915	95 782	100077	624	196 483	1269					
F1 montana	10 770	738 576	1310695	4832	2954 103	13167					
F2 normale	581	79 515	66210	468	148 193	937					
F2 montana	2349	337 829	246401	1320	579 550	3715					
F3 normale	18	32 82	2346	-	5628	36					
F3 montana	139	25 740	16 848	-	42 588	273					
F4 normale	-	-	-	-	-	-					
F4 montana	15	3432	2476	-	5928	38					
TOT. normale	1514	178579	168 633	1092	348324	2233		121	202	2435	
TOT. montana	13273	1099577	1576440	6152	2682 169	17193		2099	2625	19818	
T O T A L E	14 787	1278156	1745073	7244	3030 473	19426		2220	2827	22253	

XII LEGISLATURA - DISEGNI DI LEGGE E RELAZIONI - DOCUMENTI

PROVINCIA DI	ASSICURAZIONE				I. V. P. ENFI		ASS. INF.		TOTALE UNITA' ATTIVE (6+B)
	2 DITTE	3 UOMINI		4 RAGAZZI	5 TOTALE (2+3+4)	6 UNITA' ATTIVE	7 DITTE	8 UNITA' ATTIVE	
		3 UOMINI	3 DONNE						
F1	556	55248	47268	-	108116	661	-	-	-
normale	2043	167856	201864	1092	370812	2377	-	-	-
montana	66	9360	5928	-	15288	98	-	-	-
F2	109	16224	7644	-	23868	153	-	-	-
normale	8	1248	780	-	2028	13	-	-	-
montana	3	624	312	-	936	6	-	-	-
F3	2	312	-	-	312	2	-	-	-
normale	-	-	-	-	-	-	-	-	-
montana	632	66768	53976	-	120744	774	42	45	819
F4	2155	184704	208820	1092	395616	2536	155	177	2713
TOT.	2787	251672	263786	1092	516360	3310	197	202	3532
TOTALE									

XII LEGISLATURA - DISEGNI DI LEGGE E RELAZIONI - DOCUMENTI

PROVINCIA DI	ASSICURAZIONE		G I O R N A T E		I. V. + RAGAZZI	I N F.	A S S.		I N F.	T O T A L E U N I T A' A T T I V E (6+8)	
	DITTE	UOMINI	3	P O N N E			5	DITTE			U N I T A' A T T I V E
COSENZA											
F1 normale	355	33681	34008	312	68001	435					
F1 montana	5236	366307	641879	558	1008864	6466					
F2 normale	100	15459	3772	156	2387	137					
F2 montana	94	12753	8268	156	21177	135					
F3 normale	9	1404	624	-	2028	13					
F3 montana	1	312	156	156	624	4					
F4 normale	3	624	312	-	936	6					
F4 montana	-	-	-	-	-	-					
TOT. normale	467	51168	40716	468	92352	592	277	261	853		
TOT. montana	5331	379372	650403	870	1030545	6606	1697	1796	8402		
TOTALE	5798	430540	691119	1338	1122997	7108	1974	2057	9255		

XII LEGISLATURA - DISEGNI DI LEGGE E RELAZIONI - DOCUMENTI

PROVINCIA DI	ASSICURAZIONE				I. V. N. A. I. E.		I. N. F.		A. S. S. I. N. F.		TOTALE UNITA' ATTIVE (6+8)
	2 DITTE	3 UOMINI	4 DONNE	5 RAGAZZI	6 TOTALE (2+3+4)	7 DITTE	8 UNITA' ATTIVE	B			
								9 UNITA' ATTIVE			
REGGIO EMILIA											
F1 normale	204	30748	14160	/	34908	243					
F1 montana	659	48489	57408	96	105993	679					
F2 normale	43	5460	3432	/	8892	57					
F2 montana	58	7371	5244	60	12675	81					
F3 normale	1	312	/	/	312	2					
F3 montana	2	156	312	/	468	3					
F4 normale	/	/	/	/	/	/					
F4 montana	/	/	/	/	/	/					
TOT. normale	251	26520	20592	/	47112	302		42	45	347	
TOT. montana	669	56016	60964	156	119136	763		139	166	929	
TOTALE	920	82536	83556	156	166248	1065		181	211	1276	



XII LEGISLATURA - DISEGNI DI LEGGE E RELAZIONI - DOCUMENTI

REGIONE	ASSICURAZIONE				I. V. +		INF	6		7		9
	DITTE	2 Uomini	3	G I O R N A T E	4	RAGAZZI		5	DITTE	UNITA' ATTIVE	UNITA' ATTIVE	
Calabria												
F1 normale	1118	110277	98436	312	209025	1340						
F1 montana	988	582652	901261	1746	1485649	9523						
F2 normale	209	30279	15132	156	45567	292						
F2 montana	361	36348	21156	215	57720	370						
F3 normale	18	2964	1404	-	4368	28						
F3 montana	6	1092	780	156	2028	13						
F4 normale	5	936	312	-	1248	8						
F4 montana	-	-	-	-	-	-						
TOT normale	1350	144456	115284	668	260208	1668		331	351	2019		
TOT montana	8755	620992	923187	2178	1545397	9906		1991	2139	12045		
TOTALE	9505	764548	1038271	2586	1805605	11574		2322	2690	14064		

XII LEGISLATURA - DISEGNI DI LEGGE E RELAZIONI - DOCUMENTI

PROVINCIA DI	ASSICURAZIONE				I. V. + I. N. F.		A. S. S. I. N. F.		TOTALE UNITATIVE (6+8)
	3		4		5		7		
	2	3	4	5	6	7	8		
AGRIGENTO	UOMINI	DONNE	RAGAZZI	TOTALI (2+3+4)	UNITA' ATTIVE	DITTE	UNITA' ATTIVE		
F1 normale	115 128	120 400	—	235 528	1513	—	—	—	—
F1 montana	270 813	273 780	159	544 744	3492	—	—	—	—
F2 normale	164 75	152 88	159	304 20	195	—	—	—	—
F2 montana	364 60	24 460	159	600 56	385	—	—	—	—
F3 normale	156	156	—	312	2	—	—	—	—
F3 montana	312	156	—	468	3	—	—	—	—
F4 normale	—	—	—	—	—	—	—	—	—
F4 montana	—	—	—	—	—	—	—	—	—
TOT. normale	130 260	135 344	159	266 760	1710	27	77	1787	
TOT. montana	305 065	248 846	312	605 273	3880	479	778	4658	
TOTALE	435 325	435 240	468	972 033	5590	506	855	6445	

XII LEGISLATURA - DISEGNI DI LEGGE E RELAZIONI - DOCUMENTI

CD

PROVINCIA DI	ASSICURAZIONE				I. V. P.		INF		ASS. INF.		TOTALE UNITA' ATTIVE (6+8)		
	3		2		4		5		7			8	
	UOMINI	DONNE	RAZZAZZI	TOTALE (2+3+4)	UNITA' ATTIVE	DITTE	UNITA' ATTIVE	DITTE	UNITA' ATTIVE				
CALTANISSETTA													
F1 normale	12012	3538	156	15756	101	91							
F1 montana	163856	152160	816	316982	2032	1386							
F2 normale	3900	1716	-	5616	36	27							
F2 montana	34320	24960	-	59280	380	244							
F3 normale	-	-	-	-	-	-							
F3 montana	1092	936	-	2028	13	10							
F4 normale	-	-	-	-	-	-							
F4 montana	-	-	-	-	-	-							
TOT. normale	15912	5304	156	21372	137	118					172		
TOT. montana	199368	178056	876	378300	2425	1620					3321		
TOTALE	215280	183360	1082	399642	2562	1738					3493		

XII LEGISLATURA - DISEGNI DI LEGGE E RELAZIONI - DOCUMENTI

PROVINCIA DI	ASSICURAZIONE				GIORNALE		J. V. P. INF.		ASS. I. M. S.		TOTALE UNITA' ATTIVE (6+8)
	DITTE	3		4	5	6	7	8	9		
		2	1							3	
		UOMINI	DONNE	RAGAZZI	TOTALE (2+3+4)	UNITA' ATTIVE	DITTE	UNITA' ATTIVE			
F1	normale	89060	46593	156	145809	934					
	montana	180336	80948	936	272220	1745					
F2	normale	69888	38384	156	103428	663					
	montana	80486	37122	156	117774	754				220	
F3	normale	4524	2340	-	6864	44					
	montana	566	2808	156	8580	55					
F4	normale	156	-	-	156	1					
	montana	780	156	-	936	6					
TOT.	normale	173628	82317	312	256257	1642	225	239	1881		
	montana	267228	131034	1248	388510	2560	380	418	2978		
TOTALE		440856	213351	1560	655767	4202	605	657	4859		

XII LEGISLATURA - DISEGNI DI LEGGE E RELAZIONI - DOCUMENTI

PROVINCIA	ASSICURAZIONE				I. V. +		I N F		A S S. I N F.		TOTALE UNITA' ATTIVE (6+8)
	DITTE	G I O R N A T E		R A G A Z Z I		5	6	7	8		
		2	3	4	4					5	
ENNA											
F1	20	2864	1082	—	—	—	4056	26	—	—	—
	1770	247104	166815	—	—	—	414019	2653	—	—	—
F2	—	—	—	—	—	—	—	—	—	—	—
	239	38624	22464	312	—	—	62400	400	—	—	—
F3	—	—	—	—	—	—	—	—	—	—	—
	23	3744	2652	—	—	—	6396	41	—	—	—
F4	—	—	—	—	—	—	—	—	—	—	—
	3	1092	156	—	—	—	1248	8	—	—	—
TOT.	20	2864	1082	—	—	—	4056	26	—	—	—
	2035	281564	192187	312	—	—	484063	3102	18	20	46
TOTALE	2055	284528	193278	312	—	—	488113	3128	781	1118	4220

XII LEGISLATURA - DISEGNI DI LEGGE E RELAZIONI - DOCUMENTI

PROVINCIA	ASSICURAZIONE				I. V. A. F. E.		I. N. F.		A. S. S. I. N. F.		TOTALE UNITATIVE (6+8)
	DITTE	UOMINI	DONNE	RAGAZZI	5		DITTE	UNITATIVE			
					TOTALE (2+3+4)	UNITATIVE					
DI VISSINA											
F1 normale	803	71133	76581	312	148326	950					
montana	768	70074	68900	156	138120	885					
F2 normale	111	14196	9048	156	23400	150					
montana	182	16692	7800	—	24492	157					
F3 normale	6	936	312	—	1248	8					
montana	11	1872	468	—	2340	15					
F4 normale	1	312	312	—	624	156					
montana	1	156	—	—	156	1					
TOT. normale	921	86877	86253	468	113598	1112	253	327	1439		
montana	902	88794	76158	156	165102	1058	671	590	1648		
TOTALE	1823	175671	162411	624	338706	2170	924	917	3087		

XII LEGISLATURA - DISEGNI DI LEGGE E RELAZIONI - DOCUMENTI

PROVINCIA	ASSICURAZIONE		I. V. +		I. N. F.		A. S. S. I. N. F.		TOTALE UNITA' ATTIVE (6+8)
	1	2	3		4	5	7	8	
			UOMINI	DONNE					
D) PALEIANO									
F1 normale	618	60840	53378	/	/	114243	732		
montana	2432	263961	222012	1293		487266	3123		
F2 normale	101	14196	11328	/	/	25584	164		
montana	269	38064	22620	312		60996	391		
F3 normale	4	624	312	/	/	936	6		
montana	5	624	624	/	/	1248	8		
F4 normale	/	/	/	/	/	/	/		
montana	1	/	156	/	/	156	1		
TOT. normale	423	75660	65073	/	/	140733	902	230	1136
montana	2699	302649	275412	1605		549666	3523	803	4422
TOTALE	3122	378309	310485	1605		690399	4425	1033	5558

- 223 -

XII LEGISLATURA - DISEGNI DI LEGGE E RELAZIONI - DOCUMENTI

PROVINCIA DI	ASSICURAZIONE				I. V. *		I. N. F.		A. S. S. I. N. F.		TOTALE UNITA' ATTIVE (6+8)		
	2		3		4		5		7			8	
	DITTE	UOMINI	DONNE	RAGAZZI	TOTALE (2+3+4)	UNITA' ATTIVE	DITTE	UNITA' ATTIVE					
F1	normale	210132	144324	156	355212	2277							
	montana	260904	227292	837	489036	3134							
F2	normale	35100	293228	/	64428	413							
	montana	103272	80340	312	183924	1179							
F3	normale	3	312	/	624	4							
	montana	14	3432	/	5616	36							
F4	normale	/	/	/	/	/							
	montana	/	/	/	/	/							
TOT.	normale	1824	245544	156	420264	2694	165	252	2946				
	montana	2612	309816	1149	648576	4379	164	208	4617				
TOTALE		4436	484380	1305	1098840	7073	329	520	7563				



XII LEGISLATURA - DISEGNI DI LEGGE E RELAZIONI - DOCUMENTI

PROVINCIA DI	ASSICURAZIONE				I. V. +		I. N. F.		A. S. S.		TOTALE UNITA' ATTIVE (6+8)
	DITTE	2 UOMINI	3 DONNE	4 RAGAZZI	5 TOTALE (2+3+4)	6 UNITA' ATTIVE	7 DITTE	8 UNITA' ATTIVE			
									1 DITTE	2 UOMINI	
SIRACUSA											
F1 normale	693	74556	60348	125	135030	866					
F1 montana	810	97738	79757	225	177720	1139					
F2 normale	527	68193	45089	279	114561	734					
F2 montana	215	41340	25633	498	67461	432					
F3 normale	30	4881	2055	-	6936	44					
F3 montana	14	2153	2052	87	4392	28					
F4 normale	2	468	156	-	624	4					
F4 montana	1	156	-	-	156	1					
TOT. normale	1252	148098	108648	405	257151	1648		132	156	1804	
TOT. montana	1100	141477	107442	810	249729	1601		103	111	1712	
TOTALE	2352	289575	216090	1215	506880	3249		235	267	3516	

XII LEGISLATURA - DISEGNI DI LEGGE E RELAZIONI - DOCUMENTI

PROVINCIA	ASSICURAZIONE						I. V. *		INF.		ASS. INF.		TOTALE UNITA' ATTIVE (6+8)
	3		4		5		6		7		8		
	2	1	3	4	5	6	7	8	9	10	11	12	
TRAPANI	UOMINI	DONNE	RAGAZZI	TOTALE (2+3+4)	UNITA' ATTIVE	DITTE	UNITA' ATTIVE	DITTE	UNITA' ATTIVE	DITTE	UNITA' ATTIVE		
F1 normale	263 213	189 072	423	452 708	2704								
F1 montana	181 423	147 264	156	328 843	2107								
F2 normale	77 532	51 168	/	128 700	825								
F2 montana	53 352	31 044	156	84 552	542								
F3 normale	14	1406	/	3900	25								
F3 montana	7	634	/	1716	11								
F4 normale	1	156	/	312	2								
F4 montana	/	/	/	/	/								
TOT. normale	2578	241800	423	585620	3753	2578	3753	653	824	653	824	4577	
TOT. montana	2044	178932	312	415111	2660	2044	2660	310	449	310	449	3109	
TOTALE	4592	420732	735	1000731	6413	4592	6413	963	1273	963	1273	7686	

- 226 -

XII LEGISLATURA - DISEGNI DI LEGGE E RELAZIONI - DOCUMENTI

REGIONE	ASSICURAZIONE				I. V. + I. N. F.		UNITA' ATTIVE (6+8)
	G I O R N A T E		R A G A Z Z I		T O T A L E (2+3+4)		
	2 U O M I N I	3 D O N N E	4	5	6	7	
SICILIA							
F1 normale	7704	646.477	1329	1.607.138	10302		
F1 montana	14792	1428.028	4635	3.168.965	29316		
F2 normale	2127	197.409	747	496.137	3180		
F2 montana	2867	276.933	1902	720.935	4621		
F3 normale	85	6891	/	29.820	133		
F3 montana	118	12504	243	32.782	210		
F4 normale	6	624	/	1716	11		
F4 montana	11	468	/	2652	17		
TOT. normale	9922	4013.95	2076	2.125.811	13636	1707	2164
TOT. montana	17790	1717.933	6780	3.925.336	25162	3771	5527
TOTALE	27712	2.614.328	8856	6.051.147	38788	5478	7691

XII LEGISLATURA - DISEGNI DI LEGGE E RELAZIONI - DOCUMENTI

PROVINCIA DI	ASSICURAZIONE				G I O R N A T E		J. V. *	I N F.	6	A S S.		9				
	DITTE	2 UOMINI	3	DONNE	4	RAGAZZI				5	DITTE		UNITA' ATTIVE	7	I N F.	UNITA' ATTIVE (6+8)
F1 normale	1387	176824	44372	312	276513	1773										
F1 montana	5276	615706	454442	2967	1072515	6873										
F2 normale	514	87068	48672	624	139344	874										
F2 montana	1562	258186	144424	2044	415204	2662										
F3 normale	20	4524	2184	/	6708	43										
F3 montana	113	21840	11544	312	33648	216										
F4 normale	2	312	312	/	624	4										
F4 montana	16	340	1248	312	3700	25										
TOT. normale	1873	268713	150540	436	420184	2644				24	70	2764				
TOT. montana	7097	907472	612138	5345	1525015	9776				150	484	10260				
TOTALE	8970	1176185	762678	6321	1945204	12470				174	554	113024				

XII LEGISLATURA - DISEGNI DI LEGGE E RELAZIONI - DOCUMENTI

PROVINCIA	ASSICURAZIONE		I. V. +		I N F.		A S S.		I N F.		9 T O T A L E U N I T A' A T T I V E (6+8)
	2 UOMINI	3 DONNE	4 RAGAZZI	5 TOTALE (2+3+4)	7 DITTE	8 UNITA' ATTIVE	7 DITTE	8 UNITA' ATTIVE			
F1 normale	312	—	—	312	—	2	—	—	—	—	—
F1 montana	407448	315015	3981	726444	4656	2	—	—	—	—	—
F2 normale	2184	1404	156	3744	24	—	—	—	—	—	—
F2 montana	335658	135246	4164	475068	3045	—	—	—	—	—	—
F3 normale	312	156	—	468	3	—	—	—	—	—	—
F3 montana	25752	7971	312	34035	218	—	—	—	—	—	—
F4 normale	—	—	—	—	—	—	—	—	—	—	—
F4 montana	5616	1092	—	6708	43	—	—	—	—	—	—
TOT. normale	2828	1560	156	4534	29	—	—	—	—	—	30
TOT. montana	774474	459324	8157	1242255	7963	—	—	—	—	—	8536
TOTALE	777282	460884	8613	1246779	7992	—	—	—	—	—	8566

XII LEGISLATURA - DISEGNI DI LEGGE E RELAZIONI - DOCUMENTI

PROVINCIA DI	ASSICURAZIONE				L. V. * I N F I		A S S. I N F.		9 T O T A L E U N I T A' A T T I V E (6+B)
	1		3		4		7		
	2	3	4	5	6	7	8		
	UOMINI	DONNE	RAGAZZI	TOTALE (2+3+4)	UNITA' ATTIVE	DITTE	UNITA' ATTIVE		
F1	76 524	45 904	852	124 020	795				
	305 439	198 588	2942	505 838	3268				
F2	40 400	23 600	485	54 760	685				
	113 299	48 828	1965	154 092	1051			28	
F3	59 736	42 582	3650	105 768	578				
	3 120	1042	1	4212	27				
F4	25 520	21 80	1	4836	31				
	936	468	340	1746	11				
TOT.	179 219	114 810	5238	299 354	1414	35	143	2052	
	422 761	268 776	5091	676 828	4338	184	533	4871	
TOTALE	602 077	365 786	10329	976 192	6257	219	566	6923	

XII LEGISLATURA - DISEGNI DI LEGGE E RELAZIONI - DOCUMENTI

PROVINCIA DI	ASSICURAZIONE				I. V. + I. N. F.		A. S. S. I. N. F.		9 T. O. T. A. L. E U. N. I. T. A' A. T. T. I. V. E (6+8)
	G. I. O. R. N. A. T. E		R. A. G. A. Z. Z. I		D. I. T. T. E		U. N. I. T. A' A. T. T. I. V. E		
	2 U. O. M. I. N. I	3 D. O. N. N. E	4 R. A. G. A. Z. Z. I	5 T. O. T. A. L. E (2+3+4)	7 D. I. T. T. E	8 U. N. I. T. A' A. T. T. I. V. E			
F1 normale	72247	66428	750	147975	756				
montana	274444	154800	2728	431014	2804				
F2 normale	70329	27485	1557	101871	653				
montana	374054	18280	210	566551	3494			231	
F3 normale	6836	1560	-	6346	44				
montana	27177	10920	1215	39312	252				
F4 normale	658	-	-	658	3				
montana	1042	156	-	1248	3				
TOT. normale	147430	75473	2307	225710	1453	66	125	1578	
montana	686914	327150	8155	1022180	6552	241	470	7022	
T. O. T. A. L. E	834	403624	104624	1248840	8005	307	595	8500	

XII LEGISLATURA - DISEGNI DI LEGGE E RELAZIONI - DOCUMENTI

REGIMINE	ASSICURAZIONE				I. V. N. A. F. E.		I. N. F. I.		A. S. S. I. N. F. I.		TOTALE UNITA' ATTIVE (6+8)
	DITTE	2 UOMINI	3	DONNE	4	RAGAZZI	5	TOTALE (2+3+4)	DITTE	UNITA' ATTIVE	
SPAGNOLINA											
F1	2552	335962	190964	1944	518820	3326					
	1524	1607481	1123845	12190	2742516	77580					
F2	1167	199965	103461	3273	306699	1966					
	632	1096472	490278	12435	1598885	10249					
F3	242	69408	46482	3450	119340	765					
	349	77889	31527	1839	111255	713					
F4	8	3432	2496	✓	5928	38					
	55	9984	2964	644	13572	87					
TOT.	3969	598767	343383	8631	450787	6095			125	329	6424
	20270	2791526	1647614	21088	4466328	28629			969	2060	30689
TOTALE	24239	3390293	1990997	85125	5477015	34724			1094	2389	37113



XII LEGISLATURA - DISEGNI DI LEGGE E RELAZIONI - DOCUMENTI

TOTALE	ASSICURAZIONE				I. V. *		I. N. F.		A. S. S. I. N. F.		TOTALE UNITA' ATTIVE (6+8)
	2		3		4		5		7		
	UOMINI	DONNE	UOMINI	DONNE	RAGAZZI	RAGAZZE	TOTALE (2+3+4)	UNITA' ATTIVE	DITTE	UNITA' ATTIVE	
REPUBBLICA											
F 1 normale	138401	145451	10214	718309	153441	29418852	188582				
F 1 montana	280419	260624	9532	645219	404405	59112119	378924				
F 2 normale	92447	191470	14	72497	413005	27132515	173926				
F 2 montana	58073	98898	46	8768265	209755	16867865	108127				
F 3 normale	18109	46330	36	2679114	156853	7469003	47878				
F 3 montana	3996	91672	3	554577	32403	4503703	9639				
F 4 normale	6061	18664	9	1142758	56086	3064293	19643				
F 4 montana	707	16869	5	105315	4998	279009	1789				
TOT. normale	255018	371916	1	29112678	780385	67084664	430029	38905	80829	570858	
TOT. montana	303255	370377	60	40073376	657561	77762697	428479	84731	163548	562027	
TOTALE	588273	742293	61	69186054	1437946	144847361	928508	123635	244377	1172885	

233



TAV. 14

RISULTANZE DEI RUOLI PRINCIPALI 1992 - COLONI E MEZZADRI - (DISTINTE PER:  
FASCE DI REDDITO, DITTE, GIORNATE TASSATE, UNITA').



XII LEGISLATURA - DISEGNI DI LEGGE E RELAZIONI - DOCUMENTI

PROVINCIA	ASSICURAZIONE				I. V. +		M.F.	A.S.S. INF.		9
	2	3	4	5	6	7		8	9	
	UOMINI	BORNE	RAGAZZI	TOTALE (2+3+4)	UNITA' ATTIVE	DITTE	UNITA' ATTIVE	DITTE	UNITA' ATTIVE (6+8)	
ALESSANDRIA										
F1 normale	1560	1248	/	2808	18					
F1 montana	4212	3588	/	7800	50					
F2 normale	1248	780	156	2184	14					
F2 montana	2652	1716	/	4368	28					
F3 normale	/	/	/	/	/					
F3 montana	/	/	/	/	/					
F4 normale	/	/	/	/	/					
F4 montana	/	/	/	/	/					
TOT normale	2808	2028	156	4992	32	20		3	11	43
TOT montana	6864	5304	/	12168	78	53		8	17	95
TOTALE	9672	7332	156	17160	110	73		11	28	138

CX

XII LEGISLATURA - DISEGNI DI LEGGE E RELAZIONI - DOCUMENTI

PROVINCIA	ASSICURAZIONE				I. V. *		I. N. F.		ASS. I. N. F. B	DITTE	UNITA' ATTIVE	9
	2	3	4	5	3	4	5	6				
	DITTE	UOMINI	3	4	5	6	TOTALE (2+3+4)	UNITA' ATTIVE	DITTE	UNITA' ATTIVE	UNITA' ATTIVE (6*8)	
di ASTI												
F1 normale	31	3724	2496	/	5240	40						
F1 montana	10	1560	468	/	2028	13						
F2 normale	12	1716	1716	/	3432	22						
F2 montana	11	2496	1716	/	4212	27						
F3 normale	/	/	/	/	/	/						
F3 montana	/	/	/	/	/	/						
F4 normale	/	/	/	/	/	/						
F4 montana	/	/	/	/	/	/						
TOT. normale	63	5460	4212	/	9672	62			1	3	65	
TOT. montana	21	4056	2184	/	6240	40				2	62	
TOTALE	84	9516	6396	/	15912	102			1	5	107	

CX

XII LEGISLATURA - DISEGNI DI LEGGE E RELAZIONI - DOCUMENTI

PROVINCIA di	ASSICURAZIONE				I. V. +		I. M. F.	6	7		9
	2	3	4	5	6	7			8	9	
CUMEO	UOMINI	RAZZAZZI	TOTALE (2+3+4)	UNITA' ATTIVE	UOMINI	RAZZAZZI	TOTALE (2+3+4)	UNITA' ATTIVE	UNITA' ATTIVE	UNITA' ATTIVE (6+8)	
F1 normale	4886	2954	7800	50	✓	✓	7800	50			
F1 montana	5319	4212	9843	63	812		9843	63			
F2 normale	4680	2496	7800	50	624		7800	50			
F2 montana	4134	2457	6747	43	156		6747	43			
F3 normale	1248	936	2184	14	✓		2184	14			
F3 montana	✓	✓	✓	✓	✓		✓	✓			
F4 normale	✓	✓	✓	✓	✓		✓	✓			
F4 montana	✓	✓	✓	✓	✓		✓	✓			
TOT. normale	10764	6396	17784	114	624		17784	114	3	8	
TOT. montana	9453	6669	16590	106	458		16590	106	✓	6	
TOTALE	20217	13065	34374	220	1092		34374	220	3	14	

CH

XII LEGISLATURA - DISEGNI DI LEGGE E RELAZIONI - DOCUMENTI

PROVINCIA di	ASSICURAZIONE		I. V. +		I. M. F.	UNITA' ATTIVE	DITTE	I. N. F.	UNITA' ATTIVE (6+8)
	2 UOMINI	3	4 RAGAZZI	5 TOTALE (2+3+4)					
T. O. R. I. M. O.									
normale	3720	1092	312	4524	29				
montana	1454	936		2340	15				
normale	624			624	4				
montana	458	156		624	4				
normale	468	156		624	4				
montana									
normale									
montana									
TOT.	6212	1248	312	5772	37				37
normale	1872	1092		2964	19				19
montana									
TOTALE	6084	2340	312	8736	56				59

CH



XII LEGISLATURA - DISEGNI DI LEGGE E RELAZIONI - DOCUMENTI

PROVINCIA	ASSICURAZIONE				I. V. *		A. S. S. I. N. F.		UNITA' ATTIVE (6+8)
	G. I. O. R. N. A. T. E.		I. V. *		I. N. F.		DITTE	UNITA' ATTIVE	
	2 UOMINI	3 DONNE	4 RAGAZZI	5 TOTALI (2+3+4)	6	7			
V. E. R. C. E. L. L. I.									
F 1 normale	156	/	/	156	1	/	/	1	/
F 1 montana	/	/	/	/	/	/	/	/	/
F 2 normale	156	/	/	156	2	/	/	2	/
F 2 montana	/	/	/	/	/	/	/	/	/
F 3 normale	/	/	/	/	/	/	/	/	/
F 3 montana	/	/	/	/	/	/	/	/	/
F 4 normale	/	/	/	/	/	/	/	/	/
F 4 montana	/	/	/	/	/	/	/	/	/
TOT. normale	312	156	/	468	2	/	/	3	3
TOT. montana	/	/	/	/	/	/	/	/	/
TOTALE	312	156	/	468	2	/	/	3	3

XII LEGISLATURA - DISEGNI DI LEGGE E RELAZIONI - DOCUMENTI

REGIONE	ASSICURAZIONE				I. V. P. FORMATE	INF.	6	7		9		
	2	3	4					DITTE	INF. B		UNITA' ATTIVE	UNITA' ATTIVE (6+8)
			UOMINI	BONNE								
F1	normale	13416	7800	312	27528	138						
	montana	12495	9204	312	22011	144						
F2	normale	8624	5148	780	14352	92						
	montana	9750	6045	156	15951	102						
F3	normale	1716	1092	-	2808	18						
	montana	-	-	-	-	-						
F4	normale	-	-	-	-	-						
	montana	-	-	-	-	-						
TOT.	normale	23556	14040	1092	38688	248	7	22	270			
	montana	23245	15249	468	37962	243	9	28	271			
TOTALE		45801	29289	1560	76650	491	16	50	541			

CH



XII LEGISLATURA - DISEGNI DI LEGGE E RELAZIONI - DOCUMENTI

PROVINCIA di	ASSICURAZIONE				I. V. *		INF.		ASS. INF.		9 TOTALE UNITA' ATTIVE (6+8)
	2 DITTE	3 UOMINI	4 DONNE	5 RAGIAZZI	6		7 DITTE	8 UNITA' ATTIVE	9 UNITA' ATTIVE		
					1 DITTE	2 UNITA' ATTIVE					
F1 normale	16	1872	1424	—	3276	21	—	—	—	—	—
montana	47	7488	3275	—	10764	69	—	—	—	—	—
F2 normale	21	4524	2184	156	6864	44	—	—	—	—	—
montana	8	1560	624	—	2184	14	—	—	—	—	—
F3 normale	3	1560	453	—	2028	13	—	—	—	—	—
montana	—	—	—	—	—	—	—	—	—	—	—
F4 normale	—	—	—	—	—	—	—	—	—	—	—
montana	—	—	—	—	—	—	—	—	—	—	—
TOT. normale	40	7956	4056	156	12158	78	—	—	—	—	88
montana	55	9048	3900	—	12948	83	—	—	—	—	101
TOTALE	95	17004	7956	156	25116	161	—	—	—	—	189

CM

XII LEGISLATURA - DISEGNI DI LEGGE E RELAZIONI - DOCUMENTI

CA

PROVINCIA	ASSICURAZIONE				I. V. F. INF.	6	A. S. S. INF.		9		
	2	3	4	5			7	8			
	DITTE	UOMINI	3	G I O R N A T E	4	RAGAZZI	5	TOTALE (2+3+4)	UNITA' ATTIVE	DITTE	UNITA' ATTIVE
CREMONA											
F1 normale	/	/	/	/	/	/	/	/	/	/	/
F2 normale	/	/	/	/	/	/	/	/	/	/	/
F3 normale	/	/	/	/	/	/	/	/	/	/	/
F4 normale	/	/	/	/	/	/	/	/	/	/	/
TOT. normale	1	312	312	312	312	312	312	624	4	1	5
TOT. montana	1	312	312	312	312	312	312	624	4	1	5
TOTALE	2	624	624	624	624	624	624	1248	8	2	10

XII LEGISLATURA - DISEGNI DI LEGGE E RELAZIONI - DOCUMENTI

PROVINCIA di	ASSICURAZIONE				I. V. *		I. N. F.		A. S. S. I. M. F.		9 TOTALI UNITATIVE (6+8)
	2 DITTE	3 UOMINI	6 BONNE	4 RAGAZZI	5 TOTALE (2+3+4)	6 UNITA' ATTIVE	7 DITTE	8 UNITA' ATTIVE			
									1 DITTE	1 RAGAZZI	
F1 normale	10	1872	624	156	2652	17					
F1 montana	7	1560	1092	/	2652	17					
F2 normale	28	6240	3432	/	9672	63					
F2 montana	9	2652	1560	/	4212	27					
F3 normale	3	468	468	/	936	6					
F3 montana	/	/	/	/	/	/					
F4 normale	1	156	/	/	156	1					
F4 montana	/	/	/	/	/	/					
TOT. normale	42	8736	4524	156	13416	86			111	97	
TOT. montana	16	4212	2652	/	6864	44			/	44	
TOTALE	58	12948	7176	156	20280	130			/	141	

CH

XII LEGISLATURA - DISEGNI DI LEGGE E RELAZIONI - DOCUMENTI

PROVINCIA	ASSICURAZIONE				I. V. P. RAGAZZI	INF. 5 TOTALE (2+3+4)	6	ASS. INF. B	9
	GIORNATE		D. V. P.						
	2 UOMINI	3 DONNE	4 RAGAZZI	5 TOTALE					
MILANO									
F1 normale	/	/	156	/	312	2	/		
F2 montana	/	/	156	/	312	1	/		
F3 normale	/	/	156	/	312	1	/		
F4 montana	/	/	156	/	312	1	/		
TOT. normale	2	2	468	312	780	2	4	6	6
TOT. montana	1	1	312	312	624	1	1	1	1
TOTALE	3	3	780	624	1404	3	5	7	7

XII LEGISLATURA - DISEGNI DI LEGGE E RELAZIONI - DOCUMENTI

PROVINCIA	ASSICURAZIONE				I. Y. + RAGAZZI	I M F 5 TOTALE (2+3+4)	6 UNITA' ATTIVE	A S S.		9 TOTALE UNITA' ATTIVE (6+8)
	2 UOMINI	3 DONNE	4 RAGAZZI	DITTE				I M F 7 DITTE	I M F 8 UNITA' ATTIVE	
P A V I A										
F 1 normale	626	312	/	/	938	6				
F 2 montana	468	312	/	/	780	5				
F 3 normale	1406	668	/	/	1872	12				
F 4 montana	6383	2184	297	/	6864	66				
F 5 normale	/	/	/	/	/	/				
F 6 montana	986	312	/	/	1248	8				
F 7 normale	/	/	/	/	/	/				
F 8 montana	2199	1092	297	/	3588	33				
TOT. normale	2028	780	/	/	2808	18		7	77	35
TOT. montana	7985	3900	594	/	12480	80		9	49	129
TOTALE	10016	4880	594	/	15288	98		16	66	154

CH





XII LEGISLATURA - DISEGNI DI LEGGE E RELAZIONI - DOCUMENTI

REGIONE	ASSICURAZIONE		I. V. *		I N F I	6	A S S. I N F.		9	
	2	3	4	5			7	8		9
LOMBARDIA										
F1 normale	39	5928	3120	156	9204	59				
F1 montana	80	12324	6084	/	18408	118				
F2 normale	63	13728	7332	156	21216	136				
F2 montana	43	8907	4524	297	13728	88				
F3 normale	9	3120	1404	/	4524	29				
F3 montana	3	936	312	/	1248	8				
F4 normale	2	936	/	/	936	6				
F4 montana	2	2199	1092	297	3588	23				
TOT. normale	113	23712	11856	312	35880	230		43	273	
TOT. montana	128	24366	12012	594	36972	237		16	304	
TOTALE	241	48078	23868	906	72852	467		27	577	

CH

Legg. 1

XII LEGISLATURA - DISEGNI DI LEGGE E RELAZIONI - DOCUMENTI

PROVINCIA	ASSICURAZIONE		I. V. *		I N F	A S S. I N F.		9 TOTALE UNITA' ATTIVE (6+8)
	2 DITTE	3 UOMINI	4 DONNE	5 RAGAZZI		7 DITTE	8 UNITA' ATTIVE	
di	G I O R N A T E		G I O R N A T E		5 TOTALE (2+3+4)			
G E N O V A								
F 1	60	4580	6240	/	10920	/	/	/
F 2	/	/	/	/	/	/	/	/
F 3	/	/	/	/	/	/	/	/
F 4	/	/	/	/	/	/	/	/
TOT.	60	4580	6240	/	10920	/	10	90
T O T A L E	60	4580	6240	/	10920	/	10	90

C.M.

XIII LEGISLATURA - DISEGNI DI LEGGE E RELAZIONI - DOCUMENTI

PROVINCIA di	ASSICURAZIONE				I. V. RAGAZZI	I. M. F.	ASS. INF.		TOTALE UNITA' ATTIVE (6+8)
	2 UOMINI	3 DONNE	4 RAGAZZI	5 TOTALE (2+3+4)			7 DITTE	8 UNITA' ATTIVE	
IMPERIA									
F1 normale	4368	4524	/	8892	57				
F1 montana	468	468	/	936	6				
F2 normale	936	468	/	1404	9				
F2 montana	312	468	/	780	5				
F3 normale	/	/	/	/	/				
F3 montana	/	/	/	/	/				
F4 normale	/	/	/	/	/				
F4 montana	/	/	/	/	/				
TOT. normale	5304	4992	/	10296	66		1	2	68
TOT. montana	780	936	/	1716	11		/	/	11
TOTALE	6084	5928	/	12012	77		1	2	79

CX

XII LEGISLATURA - DISEGNI DI LEGGE E RELAZIONI - DOCUMENTI

CH

PROVINCIA	ASSICURAZIONE		I. V. *		I. N. F.	6	A. S. S.		9
	2	3	4	5			7	8	
	DEITTE	UOMINI	GIORNALE	RAGAZZI	5 TOTALE (2+3+4)	UNITA' ATTIVE	DEITTE	UNITA' ATTIVE	TOTALE UNITA' ATTIVE (6+8)
LA SPEZIA									
F1 normale	1		156	/	156	1			
F1 montana	30	2340	3432	156	5928	38			
F2 normale	/	/	/	/	/	/			
F2 montana	/	/	/	/	/	/			
F3 normale	/	/	/	/	/	/			
F3 montana	/	/	/	/	/	/			
F4 normale	/	/	/	/	/	/			
F4 montana	/	/	/	/	/	/			
TOT. normale	1		156	/	156	1			1
TOT. montana	30	2340	3432	156	5928	38	9	12	50
TOTALE	31	2340	3588	156	6084	39	9	12	51

XII LEGISLATURA - DISEGNI DI LEGGE E RELAZIONI - DOCUMENTI

PROVINCIA	ASSICURAZIONE		G. D. R. N. A. I. E.		I. V. P. RADAZZI	I. N. F. TOTALE (2,3+4)	6	A. S. S. I. N. F.		9
	2	3	1	2				7	8	
	UOMINI	DONNE					UNITA' ATTIVE	DITTE	UNITA' ATTIVE	UNITA' ATTIVE
SAVONIA										
F1 normale										
F1 montana	3720	4056	156			1956	51			
F2 normale										
F2 montana	468	468				936	6			
F3 normale										
F3 montana										
F4 normale										
F4 montana										
TOT. normale	4212	4544	156			8892	57	11	19	76
TOT. montana	4212	4524	156			8892	57	11	19	76
TOTALE										

CM

XII LEGISLATURA - DISEGNI DI LEGGE E RELAZIONI - DOCUMENTI

REGIONE	ASSICURAZIONE				I. V. + INF.		ASS. INF.		TOTALE UNITA' ATTIVE (6+8)
	2	3	6		5	7	8	9	
			UOMINI	DONNE					
LIGURIA									
F1 normale	34	4368	4680	/	9048	58			
F1 montana	133	11232	14196	312	25740	165			
F2 normale	4	936	468	/	1404	9			
F2 montana	6	780	936	/	1716	11			
F3 normale	/	/	/	/	/	/			
F3 montana	/	/	/	/	/	/			
F4 normale	/	/	/	/	/	/			
F4 montana	/	/	/	/	/	/			
TOT. normale	38	5304	5148	/	10452	67		2	69
TOT. montana	139	12012	15132	312	27456	176		30	227
TOTALE	177	17316	20280	312	37908	243		31	296

CH

XII LEGISLATURA - DISEGNI DI LEGGE E RELAZIONI - DOCUMENTI

PROVINCIA	ASSICURAZIONE		I. V. P.		I. N. F.		A. S. S.		9 UNITA' ATTIVE (6+8)
	2 UOMINI	3 DONNE	4 RAGAZZI	5 TOTALE (2+3+4)	6 DITTE	7 DITTE	8 UNITA' ATTIVE		
BELLUNO									
F1 normale	16	1550		4056	26				
F2 montana	2496								
F3 normale									
F4 montana									
TOT. normale	16	1560		4056	26			6	32
TOT. montana	2496			4056	26			6	32
TOTALE	2512	1560		8112	52			12	64

CH





XII LEGISLATURA - DISEGNI DI LEGGE E RELAZIONI - DOCUMENTI

PROVINCIA di	ASSICURAZIONE				I. V. + R M A T E	I N F	5 TOTALE (2+3+4)	6	A S S. I N F.		9 T O T A L E U N I T A' A T T I V E (6+8)
	2 UOMINI	3 SOMME	4 RAGAZZI	7 DITTE					8 DITTE	UNITA' ATTIVE	
F1 normale	468	312	/	/	780	5	/	/	/	/	/
F1 montana	/	/	/	/	/	/	/	/	/	/	/
F2 normale	312	312	/	/	624	6	/	/	/	/	/
F2 montana	/	/	/	/	/	/	/	/	/	/	/
F3 normale	/	/	/	/	/	/	/	/	/	/	/
F3 montana	/	/	/	/	/	/	/	/	/	/	/
F4 normale	/	/	/	/	/	/	/	/	/	/	/
F4 montana	/	/	/	/	/	/	/	/	/	/	/
TOT. normale	780	624	/	/	1404	9	/	/	2	/	11
TOT. montana	/	/	/	/	/	/	/	/	/	/	/
TOTALE	780	624	/	/	1404	9	/	/	2	/	11

XII LEGISLATURA - DISEGNI DI LEGGE E RELAZIONI - DOCUMENTI

PROVINCIA di	ASSICURAZIONE				I. V. +		INF		A. S. S.		9 UNITA' ATTIVE (6+8)
	2 DITTE	3 UOMINI	6 DONNE	4 RAGAZZI	5 TOTALE (2+3+4)		7 DITTE	8 UNITA' ATTIVE			
					1. NORMATE	INF					
TREVISO											
F1 normale	47	13728	6708	—	20436	131	—	—	—	—	—
F1 montana	54	8736	4835	155	17438	188	—	—	—	—	—
F2 normale	49	10212	5616	156	15984	102	—	—	—	—	—
F2 montana	20	4524	2028	156	6708	43	—	—	—	—	—
F3 normale	—	—	—	—	—	—	—	—	—	—	—
F3 montana	—	—	—	—	—	—	—	—	—	—	—
F4 normale	—	—	—	—	—	—	—	—	—	—	—
F4 montana	—	—	—	—	—	—	—	—	—	—	—
TOT. normale	146	23940	12324	156	36420	333	—	—	—	—	259
TOT. montana	74	13260	6864	312	20436	131	—	—	—	—	149
TOTALE	220	37200	19188	468	56856	464	—	—	—	—	408

CA

XII LEGISLATURA - DISEGNI DI LEGGE E RELAZIONI - DOCUMENTI

PROVINCIA	ASSICURAZIONE				I. V. FORMATE		ENF		ASS. INF.		9 TOTALE UNITA' ATTIVE (6+8)
	2 DITTE	3 UOMINI	4 DONNE	5 RAGAZZI	5 TOTALE (2+3+4)		7 DITTE	8 UNITA' ATTIVE			
					6 UOMINI	6 DONNE					
VENEZIA											
F1 normale	39	4992	3588	/	8580	55	/	/	/	186	
F2 montana	38	12168	7332	780	20280	130	/	/	/	186	
F3 normale	/	/	/	/	/	/	/	/	/	/	
F4 montana	/	/	/	/	/	/	/	/	/	/	
TOT. normale	67	17160	10920	780	28860	185	/	/	/	186	
TOT. montana	67	17160	10920	780	28860	185	/	/	/	186	
TOTALE											186

C.M.

XII LEGISLATURA - DISEGNI DI LEGGE E RELAZIONI - DOCUMENTI

PROVINCIA	ASSICURAZIONE				I. V. *	INF	ASS. INF.		9		
	2		3				6	7		8	10
	UOMINI	DONNE	RAGAZZI	TOTALE (2+3+4)							
VERONA											
F1 normale	16 848	8 268	-	25 116	164						
F1 montana	9 204	5 772	-	14 976	95						
F2 normale	17 367	9 204	25	26 832	172						
F2 montana	6 084	2 340	-	8 424	54						
F3 normale	780	312	-	1 092	7						
F3 montana	1 080	468	-	1 548	10						
F4 normale	-	-	-	-	-						
F4 montana	-	-	-	-	-						
TOT. normale	34 995	17 784	261	53 040	340			14	354		
TOT. montana	16 368	8 580	-	24 948	150			11	171		
TOTALE	51 363	26 364	261	77 988	500			30	530		

CA

XII LEGISLATURA DISEGNI DI LEGGE E RELAZIONI - DOCUMENTI

PROVINCIA DELLA VICENZA	ASSICURAZIONE						I. V. *		C. N. F.		A. S. S. I. N. F.		9 TOTALE UNITA' ATTIVE (6+8)
	1 DITTE	2		3		4		5 RAZZAZZI	6 TOTALI (2+3+4)	7 DITTE	8 UNITA' ATTIVE		
		UOMINI	DONNE	BORNE	RAZZAZZI								
F1 normale	12	1550	1550	1550	1550	20	3120	20					
F1 montana	6	1092	458	1550	1550	10	1550	10					
F2 normale	4	739	312	1051	1051	8	1268	8					
F2 montana	5	7550	780	8330	8330	15	8330	15					
F3 normale	/	/	/	/	/	/	/	/					
F3 montana	/	/	/	/	/	/	/	/					
F4 normale	/	/	/	/	/	/	/	/					
F4 montana	/	/	/	/	/	/	/	/					
TOT normale	16	2696	1872	4568	4568	38	4358	38				38	
TOT montana	11	2652	1268	3920	3920	25	3920	25				25	
TOTALE	27	5348	3140	8488	8488	53	8278	53				53	

XII LEGISLATURA - DISEGNI DI LEGGE E RELAZIONI - DOCUMENTI

REGIONE	ASSICURAZIONE				I. V. + I. N. F.		A. S. S. I. N. F.	DITTE	UNITA' ATTIVE	DITTE	UNITA' ATTIVE	A. S. S. I. N. F.	DITTE	UNITA' ATTIVE	TOTALE UNITA' ATTIVE (6+8)
	DITTE	UOMINI	DONNE	RAGAZZI	5	6									
VENETO															
F1 normale	246	37.752	20.748	-	58.500	375									
F1 montana	142	22.152	12.948	156	35.256	226									
F2 normale	175	41.619	23.244	1197	66.060	423									
F2 montana	48	12.168	5.148	156	17.472	112									
F3 normale	3	1092	468	-	1560	10									
F3 montana	2	1080	468	-	1548	10									
F4 normale	-	-	-	-	-	-									
F4 montana	-	-	-	-	-	-									
TOT. normale	424	80.463	44.460	1197	126.120	808			2	48	856				
TOT. montana	192	35.400	18.564	312	54.276	348			2	36	384				
TOTALE	616	115.863	63.024	1509	180.396	1156			4	84	1240				

CH

XII LEGISLATURA - DISEGNI DI LEGGE E RELAZIONI - DOCUMENTI

PROVINCIA di	ASSICURAZIONE				I. V. + I. N. F.		A. S. S. I. N. F.		9 TOTALE UNITA' AT- TIVE (6+8)
	2 DITTE	3 UOMINI	4 DONNE	5 RAGAZZI	6 TOTALE (2+3+4)	7 DITTE	8 UNITA' AT- TIVE		
								6 G I O R N A T E	
F1 normale	7	1092	780	/	1872	/	12	1	13
F1 montana	1	156	/	/	156	/	1	1	2
F2 normale	/	/	/	/	/	/	/	/	/
F2 montana	/	/	/	/	/	/	/	/	/
F3 normale	/	/	/	/	/	/	/	/	/
F3 montana	/	/	/	/	/	/	/	/	/
F4 normale	/	/	/	/	/	/	/	/	/
F4 montana	/	/	/	/	/	/	/	/	/
TOT.	7	1092	780	/	1872	/	12	1	13
	1	156	/	/	156	/	1	1	2
TOTALE	8	1248	780	/	2028	/	13	2	15



XII LEGISLATURA - DISEGNI DI LEGGE E RELAZIONI - DOCUMENTI

PROVINCIA di	ASSICURAZIONE		I. V. +		I. N. F.	A. S. S. I. N. F.		9 TOTALE UNITA' ATTIVE (6+8)
	2 UOMINI	3 DONNE	4 RAGAZZI	5 TOTALE (2+3+4)		7 DITTE	8 UNITA' ATTIVE	
PODENONÈ								
F1 normale	1716	1604	/	3420	20			
F1 montana	156	158	/	312	2			
F2 normale	3900	2340	/	6240	40			
F2 montana	/	/	/	/	/			
F3 normale	/	/	/	/	/			
F3 montana	/	/	/	/	/			
F4 normale	/	/	/	/	/			
F4 montana	/	/	/	/	/			
TOT. normale	5616	3744	/	9360	60	1	7	67
TOT. montana	156	156	/	312	2	1	1	2
TOTALE	5772	3900	/	9672	62	1	7	69

CM

XII LEGISLATURA - DISEGNI DI LEGGE E RELAZIONI - DOCUMENTI

PROVINCIA di	ASSICURAZIONE						I. V. * INF.		ASS. INF.		9 TOTALE UNITA' ATTIVE (6+B)
	Z		G. I. O R N A T E		M		5		7		
	UOMINI	DONNE	UOMINI	DONNE	RAGAZZI	TOTALE (2+3+4)	DITTE	UNITA' ATTIVE	DITTE	UNITA' ATTIVE	
F1	1228	236	1228	236	1464	2184	14	14	14	14	44
F2	2340	1604	2340	1604	3944	4056	25	25	25	25	33
F3	156	312	156	312	468	468	3	3	3	3	6
F4	3588	2340	3588	2340	312	5240	40	40	40	40	67
TOT.	7412	4552	7412	4552	312	6708	63	63	63	63	137

XII LEGISLATURA - DISEGNI DI LEGGE E RELAZIONI - DOCUMENTI

REGIONE	ASSICURAZIONE				I. V. N. A. T. E.		I. N. F.		DITTE	UNITA' ATTIVE	A. S. S. I. N. F. B.	UNITA' ATTIVE	TOTALE UNITA' ATTIVE (6+8)
	FR I D U L I	2 UOMINI	3 DONNE	4 RAGAZZI	5 TOTALE (2+3+4)	6	7	8					
F1 normale	31	4056	3120	-	7176	46	-	-	-	-	-	-	-
F1 montana	2	312	155	-	468	3	-	-	-	-	-	-	-
F2 normale	34	6240	3744	312	10246	66	-	-	-	-	-	-	-
F2 montana	1	456	312	-	468	3	-	-	-	-	-	-	-
F3 normale	-	-	-	-	-	-	-	-	-	-	-	-	-
F3 montana	-	-	-	-	-	-	-	-	-	-	-	-	-
F4 normale	-	-	-	-	-	-	-	-	-	-	-	-	-
F4 montana	-	-	-	-	-	-	-	-	-	-	-	-	-
TOT. normale	65	10296	6864	312	17472	112	-	-	-	-	12	124	-
TOT. montana	3	468	468	-	936	6	-	-	-	-	1	7	-
TOTALE	68	10764	7332	312	18408	118	-	-	-	-	13	131	-

CH

XII LEGISLATURA - DISEGNI DI LEGGE E RELAZIONI - DOCUMENTI

PROVINCIA	ASSICURAZIONE				I. Y. + NORMATE	INF.	ASS. INF.		9 TOTALE UNITA' ATTIVE (6+8)
	2 UOMINI	3 DONNE	4 RAGAZZI	5 TOTALE (2+3+4)			7 DITTE	8 UNITA' ATTIVE	
BOLZANO									
F1 normale	/	/	/	/	/	/	/	/	/
F1 montana	40	5304		12792				82	
F2 normale	/	/	/	/	/	/	/	/	/
F2 montana	/	/	/	/	/	/	/	/	/
F3 normale	/	/	/	/	/	/	/	/	/
F3 montana	/	/	/	/	/	/	/	/	/
F4 normale	/	/	/	/	/	/	/	/	/
F4 montana	/	/	/	/	/	/	/	/	/
TOT. normale	40	5304		12792				82	5
TOT. montana	40	5304		12792				82	5
TOTALE	80	10608		25584				164	10

CH

XII LEGISLATURA - DISEGNI DI LEGGE E RELAZIONI - DOCUMENTI

PROVINCIA	ASSICURAZIONE				I. Y. P. INF.		6	A.S.S. INF.		9
	3		4		5	7		8	UNITA' ATTIVE	
	2	1	3	4						
TRENTINO	UOMINI	DONNE	RAGAZZI	TOTALE (2+3+4)	UNITA' ATTIVE	DITTE	UNITA' ATTIVE	TOTALE UNITA' ATTIVE (6+8)		
F1 normale	156	1	156	156	1	1	1	1		
F1 montana	22320	129	156	30432	145	1	1	208		
F2 normale	156	1	156	312	2	1	1	209		
F2 montana	156	1	156	1	1	1	1	1		
F3 normale	156	1	156	1	1	1	1	1		
F3 montana	156	1	156	1	1	1	1	1		
F4 normale	156	1	156	156	1	1	1	1		
F4 montana	22476	130	156	30764	148	1	1	208		
TOT. normale	156	1	156	156	1	1	1	1		
TOT. montana	22632	130	156	30900	148	1	1	209		
TOTALE										

CR

XII LEGISLATURA - DISEGNI DI LEGGE E RELAZIONI - DOCUMENTI

REGIONE	ASSICURAZIONE				I. V. + I. M. F.		A. S. S. I. M. F.		9 TOTALE UNITA' ATTIVE (6+8)
	2 UOMINI	3 DONNE	4 RAGAZZI	5 TOTALE (2+3+4)	7 DITTE	8 UNITA' ATTIVE	6 UNITA' ATTIVE		
TRENTINO									
F1 normale	156	/	/	156	156	1	1	/	1
F1 montana	29808	13260	156	43224	43224	169	277	16	295
F2 normale	/	/	/	/	/	/	/	/	/
F2 montana	156	156	/	312	312	1	2	/	1
F3 normale	/	/	/	/	/	/	/	/	/
F3 montana	/	/	/	/	/	/	/	/	/
F4 normale	/	/	/	/	/	/	/	/	/
F4 montana	/	/	/	/	/	/	/	/	/
TOT. normale	156	/	/	156	156	1	1	16	1
TOT. montana	29964	13416	156	43536	43536	170	279	16	295
TOTALE	30120	13416	156	43692	43692	171	280	16	296

CH

XII LEGISLATURA - DISEGNI DI LEGGE E RELAZIONI - DOCUMENTI

PROVINCIA di	ASSICURAZIONE		G I O R N A T E		I L V. + RAGAZZI	I N F	6	A S S. I N F.		9
	2 UOMINI	3 DONNE	4 RAGAZZI	5 TOTALE (2+3+4)				7 DITTE	8 UNITA ATTIVE	
BOLOGNA										
F1 normale	15 756	9516	/	25272	/	462				
F1 montana	11 856	6552	/	18408	/	118				
F2 normale	25 740	16352	156	40248	156	258				
F2 montana	4 680	3120	312	8112	312	52				
F3 normale	156	/	/	156	/	1				
F3 montana	/	/	/	/	/	/				
F4 normale	/	/	/	/	/	/				
F4 montana	/	/	/	/	/	/				
TOT. normale	41 652	23 868	156	65676	156	421		28		449
TOT. montana	16 536	9672	312	26520	312	170		113		183
TOTALE	58 188	33 540	468	92196	468	591		141		632

CH

XII LEGISLATURA - DISEGNI DI LEGGE E RELAZIONI - DOCUMENTI

PROVINCIA di	ASSICURAZIONE		I. V. *		I. N. F. 5	A. S. S. 7	I. N. F. 8	9
	2	3	4	5				
FERRARA	DITTE UMINI	BONNE	RAGAZZI	TOTALE (2+3+4)	DITTE	UNITA' ATTIVE	DITTE	UNITA' ATTIVE
F1 normale	5238	2340	66	7644	49	/		
F1 montana	/	/	/	/	/	/		
F2 normale	12948	8113	/	24060	135	/		
F2 montana	/	/	/	/	/	/		
F3 normale	/	/	/	/	/	/		
F3 montana	/	/	/	/	/	/		
F4 normale	/	/	/	/	/	/		
F4 montana	/	/	/	/	/	/		
TOT. normale	18186	10452	66	28704	184	/	1	192
TOT. montana	/	/	/	/	/	/	/	/
TOTALE	18186	10452	66	28704	184	/	1	192

CX



XII LEGISLATURA - DISEGNI DI LEGGE E RELAZIONI - DOCUMENTI

PROVINCIA di	ASSICURAZIONE										ASS. INF.		9 TOTALE UNITATIVE (6+8)	
	2		3		4		5		6		7	8		
	DITTE	UOMINI	DONNE	RAGAZZI	TOTALE (2+3+4)	UNITA' ATTIVE	DITTE	UNITA' ATTIVE						
F0														
F1	normale	43616	7332	312	21060	135								
F2	montana	8586	4992	312	13884	89								
F3	normale	7683	4095	-	11778	76								
F4	montana	4212	1604	156	5772	37								
TOT.														
		21099	11627	312	32838	241								250
		13260	6708	468	20436	131								151
	TOTALE	34359	18135	780	53274	342								401

CM

XII LEGISLATURA - DISEGNI DI LEGGE E RELAZIONI - DOCUMENTI

PROVINCIA	ASSICURAZIONE		I. V. +		I. N. F.		A. S. S.	I. N. F.	9
	2	3	4	5	6	7			
	UOMINI	RAGAZZI	BONNE	TOTALE (2,3+4)	UNITA' ATTIVE	DEBITE	UNITA' ATTIVE	UNITA' ATTIVE	TOTALE UNITA' ATTIVE (6+8)
di									
MONTANA									
F1	6396	1	4256	10452	67				
	9375	141	5306	14820	95				
F2	14340	198	7020	21528	138				
	3120	1	1404	4524	29				
F3									
F4									
TOT.	80496	198	11046	31980	205	1	38	243	
	12495	141	6708	19344	124	3	42	166	
TOTALE	33201	339	17784	51324	329	3	80	409	

XII LEGISLATURA - DISEGNI DI LEGGE E RELAZIONI - DOCUMENTI

PROVINCIA di PARMA	ASSICURAZIONE				L. V. * NORMATE RAGAZZI	INF.		A. S. S.		TOTALE UNITA' ATTIVE (6+8)
	2 DITTE	3 UOMINI	4 DONNE	5 TOTALE (2+3+4)		6 UNITA' ATTIVE	7		8 UNITA' ATTIVE	
							A. S. S. INF.			
F1 normale	15	2340	312	2652	—	47	—	—	—	—
F1 montana	39	6240	2028	8268	—	53	—	—	—	—
F2 normale	52	9959	5623	15612	21	100	—	—	—	—
F2 montana	16	2808	1404	4212	—	27	—	—	—	—
F3 normale	6	1560	780	2340	—	15	—	—	—	—
F3 montana	1	312	156	624	156	4	—	—	—	—
F4 normale	—	—	—	—	—	—	—	—	—	—
F4 montana	—	—	—	—	—	—	—	—	—	—
TOT. normale	73	13869	6716	20604	21	132	—	—	—	161
TOT. montana	56	9360	3588	13404	156	84	—	—	—	47
TOTALE	129	23229	10302	33708	177	216	—	—	—	233

CM

XII LEGISLATURA - DISEGNI DI LEGGE E RELAZIONI - DOCUMENTI

PROVINCIA di PIACENZA	ASSICURAZIONE				I. V. + G I O R N A T E		I N F.		A S S. I N F.		9 T O T A L E U N I T A' A T T I V E (6+8)
	2 DITTE	3 UOMINI	4 DONNE	5 RAGAZZI	5 T O T A L E (2+3+4)		7 DITTE	8 U N I T A' A T T I V E			
					6 U N I T A' A T T I V E	6 U N I T A' A T T I V E					
F1 normale	1	156	156	-	312	2	-	-	-	2	
F1 montana	8	936	624	156	1716	11	-	-	-	11	
F2 normale	5	1092	458	-	1550	10	-	-	-	10	
F2 montana	8	1248	624	-	1872	12	-	-	-	12	
F3 normale	3	780	312	-	1092	7	-	-	-	7	
F3 montana	-	-	-	-	-	-	-	-	-	-	
F4 normale	1	312	-	-	312	2	-	-	-	2	
F4 montana	-	-	-	-	-	-	-	-	-	-	
TOT. normale	10	2340	936	-	3276	21	-	-	-	21	
TOT. montana	16	2184	1248	156	3588	23	-	-	-	23	
T O T A L E	26	4524	2184	156	6864	44	-	-	-	44	

CX

XII LEGISLATURA - DISEGNI DI LEGGE E RELAZIONI - DOCUMENTI

PROVINCIA di	ASSICURAZIONE				I. Y. + INF.		ASS. INF.		TOTALE UNITA' ATTIVE (6+8)
	2	3	4	5	6	7	8		
								1	
RAVENNA	UOMINI	3	4	5	6	7	8	9	
	DITTE		RAGAZZI	TOTALE (2,3+4)		DITTE	UNITA' ATTIVE		
			1						
			2						
			3						
			4						
			5						
			6						
			7						
			8						
			9						
			10						
			11						
			12						
			13						
			14						
			15						
			16						
			17						
			18						
			19						
			20						
			21						
			22						
			23						
			24						
			25						
			26						
			27						
			28						
			29						
			30						
			31						
			32						
			33						
			34						
			35						
			36						
			37						
			38						
			39						
			40						
			41						
			42						
			43						
			44						
			45						
			46						
			47						
			48						
			49						
			50						
			51						
			52						
			53						
			54						
			55						
			56						
			57						
			58						
			59						
			60						
			61						
			62						
			63						
			64						
			65						
			66						
			67						
			68						
			69						
			70						
			71						
			72						
			73						
			74						
			75						
			76						
			77						
			78						
			79						
			80						
			81						
			82						
			83						
			84						
			85						
			86						
			87						
			88						
			89						
			90						
			91						
			92						
			93						
			94						
			95						
			96						
			97						
			98						
			99						
			100						
			101						
			102						
			103						
			104						
			105						
			106						
			107						
			108						
			109						
			110						
			111						
			112						
			113						
			114						
			115						
			116						
			117						
			118						
			119						
			120						
			121						
			122						
			123						
			124						
			125						
			126						
			127						
			128						
			129						
			130						
			131						
			132						
			133						
			134						
			135						
			136						
			137						
			138						
			139						
			140						
			141						
			142						
			143						
			144						
			145						
			146						
			147						
			148						
			149						
			150						
			151						
			152						
			153						
			154						
			155						
			156						
			157						
			158						
			159						
			160						
			161						
			162						
			163						
			164						
			165						
			166						
			167						
			168						
			169						
			170						
			171						
			172						
			173						
			174						
			175						
			176						
			177						
			178						
			179						
			180						
			181						
			182						
			183						
			184						
			185						
			186						
			187						
			188						
			189						
			190						
			191						
			192						
			193						
			194						
			195						
			196						
			197						
			198						
			199						
			200						
			201						
			202						
			203						
			204						
			205						
			206						
			207						
			208						
			209						
			210						
			211						
			212						
			213					</	

XII LEGISLATURA - DISEGNI DI LEGGE E RELAZIONI - DOCUMENTI

PROVINCIA di	ASSICURAZIONE				I. V. P. INF.		ASS. INF.		TOTALE UNITA' ATTIVE (6+8)
	2 DITTE	3 UOMINI	3 DONNE	4 RAGAZZI	5 TOTALE (2,3+4)	6 UNITA' ATTIVE	7 DITTE	8 UNITA' ATTIVE	
REGGIO EMILIA									
F1 normale	15	2496	1092	158	3744	24			
F1 montana	18	3276	1404		4680	30			
F2 normale	27	5121	3276	27	8424	54			
F2 montana	9	2340	1092		3432	22			
F3 normale									
F3 montana	1	312			468	3			
F4 normale									
F4 montana									
TOT. normale	42	7617	4368	183	12168	78		13	91
TOT. montana	28	5928	2652		8580	55		10	65
TOTALE	70	13545	7020	183	20748	133		23	156

C.H.

XII LEGISLATURA - DISEGNI DI LEGGE E RELAZIONI - DOCUMENTI

REGIONE	ASSICURAZIONE		G. D. R. M. A. T. E.		I. V. P. I. N. F.		A. S. S. I. N. F.		9 TOTALI UNITATIVE (6+8)
	2 DITTE	3 UOMINI	4 DONNE	5 RAGAZZI	6 TOTALE (2,3+4)	7 DITTE	8 UNITA' ATTIVE		
								UNITATIVE	
F1 normale	394	62334	31668	1002	95004	609			
montana	269	41979	21528	765	64272	412			
F2 normale	586	129993	65076	1671	196740	1261			
montana	126	25740	12948	1092	39780	255			
F3 normale	13	3432	2028	-	5460	35			
montana	4	1092	624	156	1872	112			
F4 normale	1	312	-	-	312	2			
montana	-	-	-	-	-	-			
TOT. normale	996	196071	98772	2673	297516	1907		286	2193
montana	399	68811	35100	2013	105924	679		127	806
TOTALE	1395	264882	133872	4686	403440	2586		413	2999

C.H.

-1

XII LEGISLATURA - DISEGNI DI LEGGE E RELAZIONI - DOCUMENTI

PROVINCIA di	ASSICURAZIONE						I. V. + INF.		A. S. S. I. N. F.		TOTALE UNITA' ATTIVE (6+8)
	2 UOMINI	3 DONNE	4 RAGAZZI	5 TOTALE (2+3+4)		6 UNITA' ATTIVE	7 DITTE	8 UNITA' ATTIVE	9 UNITA' ATTIVE		
				1 DITTE	2 UOMINI					3 DONNE	
1 normale	8	986	1092	2078	13	13	4	17			
1 montana	238	38463	24223	58386	374	374	102	515			
2 normale	17	3744	3184	5438	38	38	1	41			
2 montana	1	156	156	156	1	1	1	2			
3 normale	8	935	1092	2028	13	13	4	17			
3 montana	256	41907	22563	64470	413	413	102	515			
TOTALE	264	42843	23655	66498	426	426	106	532			

CM



XII LEGISLATURA - DISEGNI DI LEGGE E RELAZIONI - DOCUMENTI

PROVINCIA o REGIONE	ASSICURAZIONE				I. V. +		INF.		A. S. S.		TOTALE UNITA' ATTIVE (6+8)
	2	3	4	5	RAGAZZI		6	7	8		
					UOMINI	DONNE					
F1 normale	194	38718	24386	63104	405						
F1 montana	446	85530	63084	148614	953						
F2 normale	2	312	312	624	4						
F2 montana	11	2964	1872	4836	34						
F3 normale	-	-	-	-	-						
F3 montana	-	-	-	-	-						
F4 normale	-	-	-	-	-						
F4 montana	-	-	-	-	-						
TOT. normale	196	39030	24698	63728	409					12	421
TOT. montana	457	88494	64956	153450	984					57	1041
TOTALE	653	127524	89654	217178	1393					69	1462

CM

XII LEGISLATURA - DISEGNI DI LEGGE E RELAZIONI - DOCUMENTI

PROVINCIA di	ASSICURAZIONE			G. V. F. R. M. A. T. E.	I. V. F.	A. S. S. I. N. F.		9		
	2	3	4			5	7		8	9
	DITTE	UOMINI	DONNE	RAGAZZI	TOTALE (2+3+4)	DITTE	UNITA' ATTIVE			
F1	normale	156	156	312	312	2	2			
	montana	4680	3588	312	8580	29	55			
F2	normale	2496	1560		4056	13	26			
	montana	4020	3276		10296	33	66			
F3	normale									
	montana									
F4	normale									
	montana	312	279	33	624	1	4			
TOT.	normale	2652	1716		4368	15	28	37		
	montana	12012	7143	345	19500	63	125	146		
TOTALE		14664	8859	345	23868	78	153	183		

XII LEGISLATURA - DISEGNI DI LEGGE E RELAZIONI - DOCUMENTI

PROVINCIA	ASSICURAZIONE		I. V. P. I. N. F.		ASS. INF.	DITTE	UNITA' ATTIVE	DITTE	UNITA' ATTIVE	DITTE	UNITA' ATTIVE (6+8)
	UOMINI	BONNE	UOMINI	RAGAZZI							
LIVORNO											
F1 normale	2786	2496	4680	/	4680	18	30	/	30	/	33
F1 montana	1406	1406	2808	/	2808	8	18	/	18	/	18
F2 normale	156	156	312	/	312	1	2	/	2	/	
F2 montana	/	/	/	/	/	/	/	/	/	/	
F3 normale	/	/	/	/	/	/	/	/	/	/	
F3 montana	/	/	/	/	/	/	/	/	/	/	
F4 normale	/	/	/	/	/	/	/	/	/	/	
F4 montana	/	/	/	/	/	/	/	/	/	/	
TOT. normale	2360	2652	4992	/	4992	19	32	/	32	/	33
TOT. montana	1406	1406	2808	/	2808	8	18	/	18	/	18
TOTALE	3766	4058	7800	/	7800	27	50	/	50	/	51

CM

XII LEGISLATURA - DISEGNI DI LEGGE E RELAZIONI - DOCUMENTI

PROVINCIA	ASSICURAZIONE				I. V. *		I. N. F.		A. S. S. I. N. F.		9 TOTALE ATTIVE (6+8)
	2 DITTE	3 Uomini	3 Donne	4 RAGAZZI	5 TOTALE (2+3+4)	6 UNITA' ATTIVE	7 DITTE	8 UNITA' ATTIVE			
LUCCA											
F1 normale	146	22464	11100	468	34632	222					
F2 montana	45	5148	5148	/	10296	66					
F2 normale	5	624	780	/	1404	9					
F2 montana	/	/	/	/	/	/					
F3 normale	/	/	/	/	/	/					
F3 montana	/	/	/	/	/	/					
F4 normale	/	/	/	/	/	/					
F4 montana	/	/	/	/	/	/					
TOT. normale	151	23088	12480	468	36036	234	39	107	338		
TOT. montana	45	5148	5148	/	10296	66	12	25	41		
TOTALE	196	28236	17628	468	46332	297	51	132	429		

CX

XII LEGISLATURA - DISEGNI DI LEGGE E RELAZIONI - DOCUMENTI

PROVINCIA di	ASSICURAZIONE				I. V. *		I. N. F.		M. S. I. N. F.		9 TOTALE UNITATIVE ATTIVE (6+8)
	DITTE	2 UOMINI	3 DONNE	G I O R N A T E	4 RAGAZZI	5 TOTALE (2+3+4)	6 UNITA' ATTIVE	7 DITTE	8 UNITA' ATTIVE		
										M. S. I. N. F.	
MASSA CARPACA											
F1 normale	4	156	468	/	/	624	4	/	/	4	
F2 montana	43	5460	4056	/	/	9516	61	/	/	61	
F3 normale	/	/	/	/	/	/	/	/	/	/	
F4 montana	1	312	/	/	/	312	2	/	/	2	
TOT. normale	4	156	468	/	/	624	4	/	/	4	
TOT. montana	44	5772	4056	/	/	9828	63	3	6	69	
TOTALE	48	5928	4524	/	/	10452	67	3	6	73	

CH

XIII LEGISLATURA - DISEGNI DI LEGGE E RELAZIONI - DOCUMENTI

PROVINCIA	ASSICURAZIONE				I. V. +		C. N. F.		A. S. S.		9 TOTALE UNITATIVE (6+8)
	2 DITTE	3 UOMINI	6 3 DONNE	4 RAGAZZI	6 I. V. +		7 A. S. S.		8 UNITATIVE ATTIVE		
					5 TOTALE (2+3+4)	6 UNITATIVE ATTIVE					
PI SA											
F1 normale	55	7956	4368	/	12326	79					
F2 montana	60	8892	5148	/	14040	90					
F3 normale	11	2186	1404	/	3588	23					
F4 montana	6	1248	624	/	1872	12					
F5 normale	/	/	/	/	/	/					
F6 montana	1	312	468	/	780	5					
F7 normale	/	/	/	/	/	/					
F8 montana	/	/	/	/	/	/					
TOT. normale	66	10140	5772	/	15912	102			10		112
TOT. montana	67	10452	6240	/	16692	107			1		121
TOTALE	133	20592	12012	/	32604	209			1		233

CH

XII LEGISLATURA - DISEGNI DI LEGGE E RELAZIONI - DOCUMENTI

PROVINCIA	ASSICURAZIONE		G. O. R. N. A. I. E.		I. V. *	INF.	5	6	7	8	9
	DITTE	UOMINI	BONNE	M. MADAZZI							
PISTOIA											
F1 normale	113	18876	5928	/	/	24806	159	/	/	/	235
F1 montana	38	6395	2808	/	/	9204	59	/	/	/	69
F2 normale	27	5304	2495	/	/	7800	50	/	/	/	
F2 montana	3	458	780	/	/	1248	8	/	/	/	
F3 normale	2	624	312	/	/	936	6	/	/	/	
F3 montana	/	/	/	/	/	/	/	/	/	/	
F4 normale	/	/	/	/	/	/	/	/	/	/	
F4 montana	/	/	/	/	/	/	/	/	/	/	
TOT. normale	143	24804	8736	/	/	33540	215	/	/	/	20
TOT. montana	41	6854	3588	/	/	10652	67	/	/	/	2
TOTALE	183	31668	12324	/	/	43992	282	/	/	/	22

XII LEGISLATURA - DISEGNI DI LEGGE E RELAZIONI - DOCUMENTI

PROVINCIA	ASSICURAZIONE				I. V. + INF.		A. S. S. I. M. F.		TOTALE UNITA' ATTIVE (6+8)
	2	3	4	5	6	7	8		
	UOMINI	DONNE	RAGAZZI	TOTALE (2+3+4)	UNITA' ATTIVE	DITTE	UNITA' ATTIVE		
SIENA									
F1 normale	156	/	/	156	1	/	/		
F1 montana	15066	7581	156	23803	146	/	/		
F2 normale	/	/	/	/	/	/	/		
F2 montana	6564	2496	780	9837	63	/	/		
F3 normale	/	/	/	/	/	/	/		
F3 montana	1560	780	312	2652	17	/	/		
F4 normale	/	/	/	/	/	/	/		
F4 montana	/	/	/	/	/	/	/		
TOT normale	156	/	/	156	1	/	1	2	
TOT montana	23187	10857	1248	35292	226	6	57	283	
TOTALE	23343	10857	1248	35448	227	6	58	285	



XII LEGISLATURA - DISEGNI DI LEGGE E RELAZIONI - DOCUMENTI

REGIONE	ASSICURAZIONE				I. V. + RACIAZZI	INF 5 TOTALE (2+3+4)	ASS. DITTE	INF. UNITA' ATTIVE	TOTALE UNITA' ATTIVE (5+8)
	2 DITTE	3 UOMINI	4 DONNE	5 RACIAZZI					
TOSCANA									
F1 normale	544	91602	50594	468	142664	915			
F1 montana	997	170739	113040	468	284247	1822			
F2 normale	59	11076	6708	/	17184	144			
F2 montana	108	22317	11232	780	34329	220			
F3 normale	2	624	312	/	936	6			
F3 montana	10	1872	1404	312	3588	23			
F4 normale	/	/	/	/	/	/			
F4 montana	1	312	279	33	624	4			
TOT. normale	602	103302	57614	468	161384	1035	39	164	1199
TOT. montana	1116	195240	125955	1593	322788	2069	27	284	2353
TOTALE	1718	298542	183569	2061	484172	3104	66	448	3552



XII LEGISLATURA - DISEGNI DI LEGGE E RELAZIONI - DOCUMENTI

PROVINCIA	ASSICURAZIONE		I. Y. *		I N F.	6	A S S.		9
	2	3	4	5			7	8	
di	UOMINI	3	6	RAGAZZI	TOTALE (2-3+4)	UNITA' ATTIVE	7	UNITA' ATTIVE	UNITA' ATTIVE (6+8)
ASCOLI PICENO									
F1 normale	45084	42432	156	87672	563				
F1 montana	60216	48672	156	109044	699				
F2 normale	12042	9516	/	21528	438				
F2 montana	12636	9048	/	21684	739				
F3 normale	/	/	/	/	/				
F3 montana	/	/	/	/	/				
F4 normale	/	/	/	/	/				
F4 montana	/	/	/	/	/				
TOT. normale	57096	51968	156	109200	700		1	76	776
TOT. montana	72850	57720	156	130728	838		/	138	476
TOTALE	129948	109688	312	239928	1538		1	214	1752

CM

XII LEGISLATURA - DISEGNI DI LEGGE E RELAZIONI - DOCUMENTI

PROVINCIA di	ASSICURAZIONE				I. V. +		I. N. F.		A. S. S.		9 T. O. T. A. L. E U. N. I. T. A. T. T. I. V. E (6+8)
	G. I. O. R. N. A. T. E		R. A. G. I. A. Z. Z. I.		5		7		8		
	2 U. O. M. I. N. I.	3 B. O. N. I. N. E	4 R. A. G. I. A. Z. Z. I.	5 T. O. T. A. L. E (2+3+4)	6		7		8		
M. A. C. E. R. T. A	DITTE							DITTE	U. N. I. T. A. T. T. I. V. E		
F1 normale	198	24 960	25 584	50564	324						
F1 montana	207	27 807	24 648	52 455	336						
F2 normale	119	23 088	19 500	42 588	273						
F2 montana	163	28 392	23 556	51 948	333						
F3 normale	2	468	312	780	5						
F3 montana	3	936	624	1560	10						
F4 normale	/	/	/	/	/						
F4 montana	/	/	/	/	/						
TOT. normale	319	48 516	45 396	93 912	602				39		641
TOT. montana	372	57 135	48 828	105 963	679				58		737
T. O. T. A. L. E	691	105 651	94 224	199 875	1281				97		1378

CH

XII LEGISLATURA - DISEGNI DI LEGGE E RELAZIONI - DOCUMENTI

CH

PROVINCIA	ASSICURAZIONE				I. V. * NORMATE	INF.		ASS. INF.		TOTALE UNITA' ATTIVE (6+8)
	2 DITTE	3 UOMINI	4 BONNE	5 RAGAZZI		5 TOTALE (2+3+4)	7 DITTE	8 UNITA' ATTIVE	9 TOTALE UNITA' ATTIVE (6+8)	
PESARO										
F1 normale	48	6084	4680	/	10764	69	/	/	69	
F1 montana	177	26520	17315	312	44168	283	/	/	283	
F2 normale	2	468	/	/	468	3	/	/	3	
F2 montana	16	3432	1842	/	5304	34	/	/	34	
F3 normale	/	/	/	/	/	/	/	/	/	
F3 montana	/	/	/	/	/	/	/	/	/	
F4 normale	/	/	/	/	/	/	/	/	/	
F4 montana	/	/	/	/	/	/	/	/	/	
TOT. normale	50	6552	4680	/	11232	72	/	/	72	21
TOT. montana	193	29952	19188	312	49452	317	/	/	317	91
TOTALE	243	36504	23868	312	60684	389	/	/	389	112

XII LEGISLATURA - DISEGNI DI LEGGE E RELAZIONI - DOCUMENTI

REGIONE	ASSICURAZIONE				I. V. *		I. M. F.		A. S. S. I. M. F.		9 TOTALE UNITA' ATTIVE (6+8)
	2 UOMINI	3 DONNE	4 RAGAZZI	5 TOTALE (2+3+4)	6 RAGAZZI	7 RAGAZZI	8 UNITA' ATTIVE	9 UNITA' ATTIVE	10 UNITA' ATTIVE		
MARCHE											
	866	107484	98436	206076	156		1321				
F1	1084	144963	113724	259155	468		1661				
F2	237	45240	35568	81120	312		520				
	275	48516	36972	85488	-		548				
F3	3		780	7715	-		11				
	3		624	1560	-		10				
F4	-	-	-	-	-		-				
	-	-	-	-	-		-				
TOT.	1106	153660	134784	288912	468		4852		222		2076
	1359	194415	151320	346203	468		2219		379		2598
TOTALE	2465	348075	286104	635115	936		6071		601		6672

CM

XII LEGISLATURA - DISEGNI DI LEGGE E RELAZIONI - DOCUMENTI

PROVINCIA di	ASSICURAZIONE				I. V. + NORMATE RAGAZZI	I N F 5 TOTALE (2+3+4)	6 UNITA' ATTIVE	A S S.		9 TOTALE UNITA' ATTIVE (6+8)
	2 Uomini	3 Donne	4 Ragazzi	I N F 8 UNITA' ATTIVE				DITTE	UNITA' ATTIVE	
F1 normale	156	/	/	/	156	1	1	/	/	1
F1 montana	37046	19458	/	/	51012	327	327	/	/	606
F2 normale	/	/	/	/	/	/	/	/	/	/
F2 montana	16380	10452	156	/	26988	173	173	/	/	607
F3 normale	/	/	/	/	/	/	/	/	/	/
F3 montana	/	/	/	/	/	/	/	/	/	/
F4 normale	/	/	/	/	/	/	/	/	/	/
F4 montana	/	/	/	/	/	/	/	/	/	/
TOT. normale	156	/	/	/	156	1	1	/	/	1
TOT. montana	47426	30420	156	/	78000	500	500	/	/	606
TOTALE	47580	30420	156	/	78156	501	501	/	/	607

CH

XII LEGISLATURA - DISEGNI DI LEGGE E RELAZIONI - DOCUMENTI

PROVINCIA di TERMI	ASSICURAZIONE				I. V. + INF.		6 UNITA' ATTIVE (4+8)	7 DITTE	8 UNITA' ATTIVE	9 TOTALE UNITA' ATTIVE	
	2 UOMINI		3 DONNE		4 RAGAZZI						5 TOTALE (2+3+4)
	61	ORNA TE	62	63	64	65					
F1 normale	98	14060	8424	22466	166	166	166	166	166		
F2 montana	60	8736	4368	13360	85	85	85	85	85		
F3 normale	2	468	468	468	3	3	3	3	3		
F4 montana	140	23244	12792	36192	232	232	232	232	232		
TOT. normale	140	23244	12792	36192	232	232	232	232	232		
TOT. montana	140	23244	12792	36192	232	232	232	232	232		
TOTALE	140	23244	12792	36192	232	232	232	232	232		

CX



XII LEGISLATURA - DISEGNI DI LEGGE E RELAZIONI - DOCUMENTI

REGIONE	ASSICURAZIONE				I. V. + RAGAZZI	INF	6	A. S. S.		9
	2	3	4	5				7	8	
UMBRIA										
F1 normale	156			156			1			
F1 montana	65084	28393		73476			471			
F2 normale										
F2 montana	25116	14820		40248			258			
F3 normale										
F3 montana	468			468			3			
F4 normale										
F4 montana										
TOT. normale	156			156			1			1
TOT. montana	70668	43212		114192			732			732
TOTALE	70824	43212		114308			733			733

CH

XII LEGISLATURA - DISEGNI DI LEGGE E RELAZIONI - DOCUMENTI

PROVINCIA di	ASSICURAZIONE				I. Y. P. RAGAZZI	I N F. 5 TOTALE (2+3+4)	6 UNITA' ATTIVE	A S S. I N F.		9 TOTALE UNITA' ATTIVE (6+8)
	2 UOMINI	3 DONNE	4 RAGAZZI	5 TOTALE (2+3+4)				7 DITTE	8 UNITA' ATTIVE	
FROSINONE										
F1 normale	/	/	/	/	/	/	/	/	/	/
F1 montana	18 330	21 840	156	40 326	259					
F2 normale	/	/	/	/	/	/	/	/	/	/
F2 montana	/	/	/	/	/	/	/	/	/	/
F3 normale	/	/	/	/	/	/	/	/	/	/
F3 montana	/	/	/	/	/	/	/	/	/	/
F4 normale	/	/	/	/	/	/	/	/	/	/
F4 montana	/	/	/	/	/	/	/	/	/	/
TOT. normale	18 330	21 840	156	40 326	259			1	6	265
TOT. montana	18 330	21 840	156	40 326	259			1	6	265
TOTALE	124	124	124	124	124			1	1	1

CH

XII LEGISLATURA - DISEGNI DI LEGGE E RELAZIONI - DOCUMENTI

PROVINCIA	ASSICURAZIONE				I. V. & INF.		A. S. S.		I. N. F.		UNITA' ATTIVE (6+8)
	2	3	4	5	6		7	8	9		
					UOMINI	DONNE				RAGAZZI	
LATINA											
F1 normale	/	/	/	/	/	/	/	/	/	/	/
F1 montana	468	468		935							6
F2 normale	480	624		1104							9
F2 montana	524	468		1092							7
F3 normale	/	/	/	/	/	/	/	/	/	/	/
F3 montana	/	/	/	/	/	/	/	/	/	/	/
F4 normale	/	/	/	/	/	/	/	/	/	/	/
F4 montana	/	/	/	/	/	/	/	/	/	/	/
TOT. normale	780	624		1404							9
TOT. montana	1092	936		2028							13
TOTALE	1872	1560		3432							22

CH

XII LEGISLATURA - DISEGNI DI LEGGE E RELAZIONI - DOCUMENTI

PROVINCIA	ASSICURAZIONE				I. Y. P. I. N. F.	ASS. INF.		TOTALE UNITATIVE (6+8)
	G. I. O. R. M. A. T. E.		M. R. A. G. A. Z. Z. I.			7. D. I. T. T. E.	8. U. N. I. T. A. T. T. I. V. E.	
	2. U. O. M. I. N. I.	3. D. O. N. N. E.	4. R. A. G. A. Z. Z. I.	5. T. O. T. A. L. E. (2+3+4)				
di Rieti								
F1 normale	1092	1092	/	2184	16	/	16	
F1 montana	7664	5552	/	14196	91	/	91	
F2 normale	468	468	/	936	6	/	6	
F2 montana	1560	1248	/	2808	18	/	18	
F3 normale	/	156	/	156	1	/	1	
F3 montana	/	468	/	468	3	/	3	
F4 normale	/	/	/	/	/	/	/	
F4 montana	/	/	/	/	/	/	/	
TOT. normale	1560	1716	/	3276	21	/	21	27
TOT. montana	9204	8268	/	17472	112	/	112	119
TOTALE	10764	9984	/	20748	133	/	133	146

CH

XII LEGISLATURA - DISEGNI DI LEGGE E RELAZIONI - DOCUMENTI

PROVINCIA di	ASSICURAZIONE				I. V. * NORMATE	INF.	ASS. INF.		9 TOTALI UNITA' ATTIVE (6+8)
	2 UOMINI	3 DONNE	4 RAGAZZI	5 TOTALE (2+3+4)			7 DITTE	8 UNITA' ATTIVE	
ROMA									
F1 normale	3588	2340	/	5928	38				
F1 montana	1092	1560	/	2652	47				
F2 normale	2784	1248	/	3432	22				
F2 montana	1248	936	/	2184	16				
F3 normale	780	936	/	1716	71				
F3 montana	/	/	/	/	/				
F4 normale	/	/	/	/	/				
F4 montana	/	/	/	/	/				
TOT. normale	6552	4524	/	11076	71				71
TOT. montana	2340	2496	/	4836	31				31
TOTALE	8892	7020	/	15912	102				102

C/M

XII LEGISLATURA - DISEGNI DI LEGGE E RELAZIONI - DOCUMENTI

CH

PROVINCIA di	ASSICURAZIONE		I. V. + I. N. F.		ASS. INF.	TOTALE (2+3+4)	UNITA' ATTIVE	DITTE	UNITA' ATTIVE	TOTALE UNITA' ATTIVE (6+8)
	2 UOMINI	3 DONNE	4 RAGAZZI	5						
VITERBO										
F1 normale										
F1 montana	13 110	8757		21897		160				
F2 normale	468	158		626		2				
F2 montana	2954	1716		4680		30				
F3 normale										
F3 montana										
F4 normale										
F4 montana										
TOT. normale	468	156		624		4			4	
TOT. montana	16104	10473		26577		170		3	18	488
TOTALE	16572	10629		27201		174		3	18	192

XII LEGISLATURA - DISEGNI DI LEGGE E RELAZIONI - DOCUMENTI

REGIONE	ASSICURAZIONE				I. V. + INF.		5 TOTALE (2+3+4)	6 DITTE RAGAZZI	7 DITTE ATTIVE	8 INF. ATTIVE	9 TOTALE ATTIVE (6+8)			
	2 UOMINI	3 DONNE	4 ORNATE		5 TOTALE (2+3+4)	6 DITTE RAGAZZI						7 DITTE ATTIVE	8 INF. ATTIVE	9 TOTALE ATTIVE (6+8)
			1 DITTE	2 UOMINI										
LAZIO														
F1 normale	25	4680	3432	/	8112	52								
F1 montana	268	40672	39177	156	80007	513								
F2 normale	18	3900	2496	/	6396	41								
F2 montana	26	6396	4368	/	10764	69								
F3 normale	3	780	1092	/	1872	12								
F3 montana	2	/	468	/	468	3								
F4 normale	/	/	/	/	/	/								
F4 montana	/	/	/	/	/	/								
TOT. normale	46	9360	7020	/	16380	105			6	111				
TOT. montana	296	47070	44013	156	91239	585			31	616				
TOTALE	342	56430	51033	156	107619	690			37	727				

CM

XII LEGISLATURA - DISEGNI DI LEGGE E RELAZIONI - DOCUMENTI

PROVINCIA	ASSICURAZIONE				I. V. P. I N F.	S	A S S. I N F.		9
	2	3	4	5			7	8	
CHIETI	UOMINI	BONNE	RAGAZZI	TOTALE (2+3+4)	UNITA' ATTIVE	DIRTE	UNITA' ATTIVE	UNITA' ATTIVE (6+8)	
F1 normale	15674	12968	/	28619	182	/	/	/	
F1 montana	21860	23505	156	45501	292	/	/	/	
F2 normale	780	624	/	1404	9	/	/	/	
F2 montana	5460	4836	/	10296	65	/	/	/	
F3 normale	/	/	/	/	/	/	/	/	
F3 montana	/	/	/	/	/	/	/	/	
F4 normale	/	/	/	/	/	/	/	/	
F4 montana	/	/	/	/	/	/	/	/	
TOT. normale	16254	13572	/	29823	191	/	18	209	
TOT. montana	27300	28361	156	55797	352	1	33	341	
TOTALE	43554	41913	156	85620	549	1	51	600	

CA



XII LEGISLATURA - DISEGNI DI LEGGE E RELAZIONI - DOCUMENTI

PROVINCIA	ASSICURAZIONE		I. Y. + INF.		ASS. INF.	DITTE	UNITA' ATTIVE	DITTE	UNITA' ATTIVE	TOTALE (6+8)
	2 UOMINI	3 UOMINI	6 UOMINI	7 UOMINI						
L'AQUILA										
F1 normale										
F1 montana		2184				10	936	3120	20	
F2 normale										
F2 montana										
F3 normale										
F3 montana										
F4 normale										
F4 montana										
TOTALE		2184				10	936	3120	20	21
TOTALE		2184				10	936	3120	20	21

XII LEGISLATURA - DISEGNI DI LEGGE E RELAZIONI - DOCUMENTI

PROVINCIA di	ASSICURAZIONE		G. O. R. N. A. T. E.		I. Y. P. I. M. F.	6	ASS. INF.		9
	2	3	4	5			7	8	
PESCARA	UOMINI	BONNE	RAGAZZI	TOTALE (2+3+4)	UNITA' ATTIVE	DITTE	UNITA' ATTIVE	TOTALE UNITA' ATTIVE (6+8)	
F1 normale	12012	11100	/	23112	152				
montana	10608	7956	/	18564	119				
F2 normale	9526	7488	/	17014	109				
montana	3032	2808	/	6240	40				
F3 normale	156	155	/	312	2				
montana	/	/	/	/	/				
F4 normale	/	/	/	/	/				
montana	/	/	/	/	/				
TOT. normale	21694	19346	/	41038	268	2	20	283	
montana	14040	10166	/	24806	159	1	23	182	
TOTALE	35734	30108	/	65842	422	3	43	465	

CA



XII LEGISLATURA - DISEGNI DI LEGGE E RELAZIONI - DOCUMENTI

REGIONE	ASSICURAZIONE				IL V. + ORNATE	INF.	6	7		9	
	2		3					DITTE	INF. B		UNITA' ATTIVE (G+B)
	UOMINI	DONNE	RAGAZZI	TOTALE (2+3+4)							
ABRUZZO											
F1 normale	39027	32916	-	71943	461						
F1 montana	83616	67341	156	151113	969						
F2 normale	14830	11544	156	26530	170						
F2 montana	15600	14196	156	29952	192						
F3 normale	156	156	-	312	2						
F3 montana	-	-	-	-	-						
F4 normale	-	-	-	-	-						
F4 montana	-	-	-	-	-						
TOT. normale	54013	44616	156	98785	633			2	77	110	
TOT. montana	99816	81537	312	181065	1161			2	226	1385	
TOTALE	153229	126153	468	279850	1794			4	301	2095	

CM

XII LEGISLATURA - DISEGNI DI LEGGE E RELAZIONI - DOCUMENTI

PROVINCIA	ASSICURAZIONE				I. V. P. RAGAZZI	I. M. F.	ASS. I. M. F.		UNITA' ATTIVE	DITTE	UNITA' ATTIVE	DITTE	UNITA' ATTIVE	DITTE	UNITA' ATTIVE
	2 UOMINI	3 DONNE	4 RAGAZZI	5 TOTALE (2-3+4)			7	8							
CAMPIDANEO															
F1 normale															
F1 montana	7488	6891		14379					92						
F2 normale															
F2 montana	3447	2184		5631					36						
F3 normale															
F3 montana				156					1						
F4 normale															
F4 montana															
TOT. normale	10935	9234		20166					129					22	151
TOT. montana															
TOTALE	10935	9234		20166					129					22	151

CH

XII LEGISLATURA - DISEGNI DI LEGGE E RELAZIONI - DOCUMENTI

PROVINCIA	ASSICURAZIONE		GIORNATE		J. V. RAGAZZI	INF.	6	7	8	9
	2 UOMINI	3 DONNE	4	5						
ISERNIA										
F1 normale	/	/	/	/	/	/	/	/	/	/
F1 montana	20	1404		3432			22			
F2 normale	/	/	/	/	/	/	/	/	/	/
F2 montana	20	1580		3588			23			
F3 normale	/	/	/	/	/	/	/	/	/	/
F3 montana			312	312			2			
F4 normale	/	/	/	/	/	/	/	/	/	/
F4 montana	/	/	/	/	/	/	/	/	/	/
TOT. normale	43	2464		7332			47			
TOT. montana	43	2764		7332			47			
TOTALE	86	5228		14664			94			



XII LEGISLATURA - DISEGNI DI LEGGE E RELAZIONI - DOCUMENTI

PROVINCIA di AVELLINO	ASSICURAZIONE				I. V. P. INF.		ASS. INF.		9 TOTALI UNITA' ATTIVE (6+8)
	DITTE 2	UOMINI 3	DONNE 4	RAGAZZI 5	TOTALE (2+3+4)	DITTE 7	UNITA' ATTIVE	UNITA' ATTIVE	
F. 1 normale	3	468	159	/	624				
F. 1 montana	118	12948	13884	/	26832		4	4	
F. 2 normale	/	/	/	/	/		/	/	
F. 2 montana	10	1560	1268	/	2808		13	13	
F. 3 normale	/	/	/	/	/		/	/	
F. 3 montana	/	/	/	/	/		/	/	
F. 4 normale	/	/	/	/	/		/	/	
F. 4 montana	/	/	/	/	/		/	/	
TOT. normale	3	468	156	/	624		4	4	4
TOT. montana	128	14508	15132	/	29640		190	190	196
TOTALE	131	14976	15288	/	30264		194	194	200

CX



XII LEGISLATURA - DISEGNI DI LEGGE E RELAZIONI - DOCUMENTI

PROVINCIA	ASSICURAZIONE		L. V. P. R. A. T. E.	I. N. F.		ASS. I. N. F.	9	
	2	3		5	6			
BENEVENTO	DITTE	UOMINI	BONNE	RAGAZZI	TOTALE (2+3+4)	DITTE	UNITA' ATTIVE	UNITA' ATTIVE (6+8)
F1 normale	5	468	312	/	780	/	5	
montana	119	16068	14664	/	30732	/	197	
F2 normale	1	156	156	/	312	/	2	
montana	26	4213	4042	348	8652	/	55	
F3 normale	/	/	/	/	/	/	/	
montana	1	156	156	/	312	/	2	
F4 normale	/	/	/	/	/	/	/	
montana	/	/	/	/	/	/	/	
TOT. normale	6	624	468	/	1092	/	7	7
montana	146	20436	18912	348	39646	/	254	255
TOTALE	152	21060	19380	348	40788	/	261	262

CH

XII LEGISLATURA - DISEGNI DI LEGGE E RELAZIONI - DOCUMENTI

PROVINCIA di C.A.SERTA	ASSICURAZIONE				I. V. + INF.		ASS. INF.		9 TOTALI UNITA' ATTIVE (6+8)
	2 UOMINI	3 DONNE	4 RAGAZZI	5 TOTALE (2+3+4)	6	7 DITTE	8 UNITA' ATTIVE		
F1 normale	1248	936	/	2184	14	/	/	22	
F1 montana	7332	6084	/	13416	86	/	/	94	
F2 normale	624	624	/	1248	8	/	/		
F2 montana	458	780	/	1238	8	/	/		
F3 normale	/	/	/	/	/	/	/		
F3 montana	/	/	/	/	/	/	/		
F4 normale	/	/	/	/	/	/	/		
F4 montana	/	/	/	/	/	/	/		
TOT. normale	1872	1560	/	3432	22	/	/	22	
TOT. montana	7800	6864	/	14664	94	/	/	94	
TOTALE	9672	8424	/	18096	116	/	/	116	

XII LEGISLATURA - DISEGNI DI LEGGE E RELAZIONI - DOCUMENTI

PROVINCIA di NAPOLI	ASSICURAZIONE				I. Y. + G I O R N A T E	E N F	5 TOTALE (2+3+4)	6 UNITA' ATTIVE	A S S.		9 UNITA' ATTIVE (6+B)
	2 UOMINI	3 DONNE	4 RAGAZZI	I N F.					7 DITTE	8 UNITA' ATTIVE	
normale	5304	3120	/	/	8424	54	/	/	/	/	67
montana	468	156	/	/	624	4	/	/	/	/	4
normale	156	156	/	/	312	2	/	/	/	/	4
montana	/	/	/	/	/	/	/	/	/	/	/
normale	/	/	/	/	/	/	/	/	/	/	/
montana	/	/	/	/	/	/	/	/	/	/	/
normale	/	/	/	/	/	/	/	/	/	/	/
montana	/	/	/	/	/	/	/	/	/	/	/
normale	5480	3276	/	/	8756	56	/	/	/	/	67
montana	468	156	/	/	624	4	/	/	/	/	4
TOT.	5938	3432	/	/	9360	60	/	/	/	/	71
TOTALE	35	35	/	/	70	70	/	/	/	/	71

CM

XII LEGISLATURA - DISEGNI DI LEGGE E RELAZIONI - DOCUMENTI

PROVINCIA	ASSICURAZIONE				G. Y. P. A. T. E	INF	ASS. INF.		9	
	2	3	4	5			6	7		8
SALERNO										
F1 normale	19	2964	2184	5168	33				41	
F1 montana	77	10508	7994	18408	118				140	
F2 normale	3	480	468	1268	8					
F2 montana	9	2484	1092	3276	24					
F3 normale										
F3 montana										
F4 normale										
F4 montana										
TOT. normale	22	3744	2652	6396	41				41	
TOT. montana	86	12792	8736	21684	139				140	
TOTALE	108	16536	11388	28080	180				181	

XII LEGISLATURA - DISEGNI DI LEGGE E RELAZIONI - DOCUMENTI

REGIONE	ASSICURAZIONE				L.V. + INF.		5	6	A.S.S. INF.		9
	2	3	6		4	5			7	8	
			1	2							
	DITTE	UOMINI	BONNE	RAGAZZI	TOTALE (2-3+4)	UNITA' ATTIVE	DITTE	UNITA' ATTIVE			
F1 normale	67	10452	6708	—	17160	110	—	—	—	—	—
F1 montana	377	27624	42632	156	90012	577	—	—	—	—	—
F2 normale	9	1716	1404	—	3120	20	—	—	—	—	—
F2 montana	50	8624	7212	348	15984	102	—	—	—	—	—
F3 normale	—	—	—	—	—	—	—	—	—	—	—
F3 montana	1	156	156	—	312	2	—	—	—	—	—
F4 normale	—	—	—	—	—	—	—	—	—	—	—
F4 montana	—	—	—	—	—	—	—	—	—	—	—
TOT. normale	76	12168	8112	—	20280	130	6	11	—	141	—
TOT. montana	428	56004	49800	504	106308	684	4	8	—	689	—
TOTALE	504	68172	57912	504	126588	814	8	19	—	830	—

CK

XII LEGISLATURA - DISEGNI DI LEGGE E RELAZIONI - DOCUMENTI

PROVINCIA di MATERA	ASSICURAZIONE				I. V. + NORMATE	INF.	6	7	8	9
	2 UOMINI	3 DONNE	4 RAGAZZI	5 TOTALE (2+3+4)						
F1 normale										
F1 montana	640	1092		1732						
F2 normale										
F2 montana	468	498		966						
F3 normale										
F3 montana										
F4 normale										
F4 montana										
TOT. normale	1108	1560		2668						17
TOT. montana	1108	1560		2668						17
TOTALE										

CA

XII LEGISLATURA - DISEGNI DI LEGGE E RELAZIONI - DOCUMENTI

PROVINCIA	ASSICURAZIONE			I. V. + G I O R N A T E	I N F.	A S S. I N F.	9 T O T A L E U N I T A' A T T I V E (6+8)
	UOMINI	3 D O N N E	4 R A G A Z Z I				
POTENZA							
F1 normale	/	/	/	/	/	/	/
F1 montana	6396	5772		12168	78		
F2 normale	/	/	/	/	/	/	/
F2 montana	3276	1872		5148	33		
F3 normale	/	/	/	/	/	/	/
F3 montana	780	780		1560	10		
F4 normale	/	/	/	/	/	/	/
F4 montana	/	/	/	/	/	/	/
TOT. normale	10452	8424		18876	121		122
TOT. montana	70	70		140	1		1
TOTALE	10452	8424		18876	121		122

XII LEGISLATURA - DISEGNI DI LEGGE E RELAZIONI - DOCUMENTI

REGIONE	ASSICURAZIONE				I. Y. + I. M. F.		ASS. INF.		TOTALE UNITATIVE (6+8)
	G. I. O. R. N. A. T. E.		RAGAZZI		5. TOTALE (2+3+4)		7. DATTE		
	2. UOMINI	3. DONNE	4. RAGAZZI	5. TOTALE (2+3+4)	6. UNITA' ATTIVE	7. DATTE	8. UNITA' ATTIVE		
BASILICATA									
F1 normale	/	/	/	/	/	/	/	/	/
F1 montana	7036	6864	/	13900	89	/	/	/	
F2 normale	/	/	/	/	/	/	/	/	/
F2 montana	3744	2340	/	6084	39	/	/	/	
F3 normale	/	/	/	/	/	/	/	/	/
F3 montana	780	780	/	1560	10	/	/	/	
F4 normale	/	/	/	/	/	/	/	/	/
F4 montana	/	/	/	/	/	/	/	/	/
TOT. normale	11560	9984	/	21544	138	/	/	/	139
TOT. montana	11560	9984	/	21544	138	/	/	/	139
TOTALE	81	81	/			/	/	/	

CA



XII LEGISLATURA - DISEGNI DI LEGGE E RELAZIONI - DOCUMENTI

PROVINCIA	ASSICURAZIONE		G I O R N A T E		I. V. + RAGAZZI	I N F	5 TOTALE (2+3+4)	6 UNITA' ATTIVE	A S S. I N F.		9 TOTALE UNITA' ATTIVE (6+8)
	2 UOMINI	3	3	4					7	8	
BARI											
F1 normale	1776		780				2496	16			
F1 montana	4358		2964	156			7488	68			
F2 normale	156		156				312	2			
F2 montana	156		156				312	2			
F3 normale											
F3 montana											
F4 normale											
F4 montana											
TOT. normale	1872		936				2808	18	1	2	20
TOT. montana	4524		3120	156			7800	50	1	1	51
TOTALE	6396		4056	156			10608	68	1	3	71

XII LEGISLATURA - DISEGNI DI LEGGE E RELAZIONI - DOCUMENTI

PROVINCIA di	ASSICURAZIONE				I. Y. + I N F.		I N F. 5 TOTALE (2+3+4)	UNITA' ATTIVE	A S S. 7 DITTE	I N F. 8 UNITA' ATTIVE	9 DITTE UNITA' ATTIVE (6+8)
	2 UOMINI	3 DONNE	4 RAGAZZI	5 RAGAZZI	6	7					
F1 normale	2652	936			3588	23					
F1 montana	312	156			468	3					
F2 normale	624	468			1092	7					
F2 montana	458	468			936	6					
F3 normale											
F3 montana											
F4 normale											
F4 montana											
TOT. normale	3276	1404			4680	30					30
TOT. montana	780	624			1404	9					9
TOTALE	4056	2028			6084	39					39

C.N.

XII LEGISLATURA - DISEGNI DI LEGGE E RELAZIONI - DOCUMENTI

PROVINCIA	ASSICURAZIONE				I. V. + INF.		ASS. INF.		TOTALE UNITATIVE (6+8)
	DITTE	G. O. R. N. A. T. E.		5 TOTALE (2+3+4)	6	7	8		
		2 UOMINI	3					4 RAGAZZI	
FOGGIA									
F1 normale	22	2808	2964	/	5772	37			
F1 montana	10	1716	780	/	2496	16			
F2 normale	24	5928	1872	/	7800	50			
F2 montana	16	2552	1716	/	4368	28			
F3 normale	1	312	156	/	468	3			
F3 montana	/	/	/	/	/	/			
F4 normale	1	468	/	/	468	3			
F4 montana	/	/	/	/	/	/			
TOT. normale	48	9516	4982	/	14508	93	1	1	94
TOT. montana	26	4368	2496	/	6864	24	3	4	28
TOTALE	72	13884	7488	/	21372	117	4	5	122

CN

XII LEGISLATURA - DISEGNI DI LEGGE E RELAZIONI - DOCUMENTI

CH

PROVINCIA	ASSICURAZIONE		I. V. P. R. N. A. T. E.		I. N. F.	6	A. S. S.		9
	UOMINI	DONNE	BONNE	BAGAZZI			5	7	
LECCIE	DITTE	2	3	4	TOTALE (2+3+4)	UNITA' ATTIVE	DITTE	UNITA' ATTIVE	TOTALE UNITA' ATTIVE (6+8)
F1 normale	21	2964	1404	/	4368	28	/	/	/
F1 montana	9	1092	624	/	1716	11	/	/	/
F2 normale	5	936	468	/	1404	9	/	/	/
F2 montana	1	312	/	/	312	2	/	/	/
F3 normale	1	156	156	/	312	2	/	/	/
F3 montana	/	/	/	/	/	/	/	/	/
F4 normale	/	/	/	/	/	/	/	/	/
F4 montana	/	/	/	/	/	/	/	/	/
TOT. normale	27	4956	2028	/	6084	39	/	/	39
TOT. montana	10	1404	624	/	2028	13	/	/	13
TOTALE	37	5460	2652	/	8112	52	/	/	52

XII LEGISLATURA - DISEGNI DI LEGGE E RELAZIONI - DOCUMENTI

PROVINCIA	ASSICURAZIONE				I. V. + INF		ASS. INF.		TOTALE UNITA' ATTIVE (6+8)
	GIORNALE		RAGAZZI		INF		INF.		
	2 UOMINI	3 DONNE	4 RAGAZZI	5 TOTALE (2+3+4)	7 DITTE	8 UNITA' ATTIVE	9 TOTALE UNITA' ATTIVE		
TARANTO									
1 normale	312	156	/	312	2	2	/	9	
1 montana	468	468	/	624	3	6	/	15	
2 normale	624	468	/	1092	5	7	/	24	
2 montana	1248	468	/	1716	7	11	/		
3 normale	/	/	/	/	/	/	/		
3 montana	/	/	/	/	/	/	/		
4 normale	/	/	/	/	/	/	/		
4 montana	/	/	/	/	/	/	/		
TOT. normale	936	468	/	1404	7	9	/	9	
TOT. montana	1716	624	/	2340	10	15	/	15	
TOTALE	2652	1092	/	3744	17	24	/	24	

XII LEGISLATURA - DISEGNI DI LEGGE E RELAZIONI - DOCUMENTI

REGIONE	ASSICURAZIONE				IL V. P. I N F.		UNITA' ATTIVE (6+8)	
	2 UOMINI		3 DONNE		4 RAGAZZI			5 TOTALE (2+3+4)
	6	7	8	9	10	11		
PUGLIA								
F1 normale	72	10453	6084	/	16536	106		
F1 montana	57	7956	4680	156	12792	82		
F2 normale	39	8268	3432	/	11700	75		
F2 montana	26	4836	2808	/	7644	49		
F3 normale	2	468	312	/	780	5		
F3 montana	/	/	/	/	/	/		
F4 normale	1	468	/	/	468	3		
F4 montana	/	/	/	/	/	/		
TOT. normale	174	19656	9828	156	29484	189	192	
TOT. montana	83	12792	7488	156	20436	131	136	
TOTALE	197	32448	17316	156	49920	320	328	



XII LEGISLATURA - DISEGNI DI LEGGE E RELAZIONI - DOCUMENTI

PROVINCIA di Cosenza	ASSICURAZIONE				I. V. P RAGAZZI	I. N. F. (2+3+4)	UNITA' ATTIVE	ASS. INF. B	TOTALI UNITA' ATTIVE (6+8)				
	DITTE	UOMINI		DONNE						5	6	7	8
		3	2										
F1 normale	9	1580	312	1872	12								
F1 montana	250	30396	30006	60402	387								
F2 normale													
F2 montana	4	936	624	1560	10								
F3 normale													
F3 montana													
F4 normale													
F4 montana													
TOT. normale	9	1580	312	1872	12			12					
TOT. montana	254	31332	30630	61962	397			397					
TOTALE	263	32892	30942	63834	409			409					

CA



XII LEGISLATURA - DISEGNI DI LEGGE E RELAZIONI - DOCUMENTI

REGIONE	ASSICURAZIONE				L. V. P.		INF		ASS.		TOTALE UNITA' ATTIVE (6+8)
	2	3	4	5	6	7	8				
							UNITA' ATTIVE	UNITA' ATTIVE			
CALEABRIA											
F1 normale	15	2652	936	3588	23						
F1 montana	254	30854	30318	64182	392						
F2 normale	3	468	312	780	5						
F2 montana	5	1092	624	1716	11						
F3 normale	-	-	-	-	-						
F3 montana	-	-	-	-	-						
F4 normale	-	-	-	-	-						
F4 montana	-	-	-	-	-						
TOT. normale	18	3120	1248	4368	28						28
TOT. montana	254	31956	30942	62898	403						403
TOTALE	272	35076	32190	67266	431						431

CA

XII LEGISLATURA - DISEGNI DI LEGGE E RELAZIONI - DOCUMENTI

CH

PROVINCIA di AGRIENTO	ASSICURAZIONE		I. V. + I. M. F.		6 UNITA' ATTIVE	7 DITTE	8 UNITA' ATTIVE	9 TOTALE UNITA' ATTIVE (6+8)
	2 UOMINI	3 DONNE	I. V. + I. M. F.					
			4 RAGAZZI	5 TOTALE (2+3+4)				
normale	11856	1672	/	21528	138			
montana	14820	8736	/	23556	151			
normale	/	/	/	/	/			
montana	1268	156	/	1404	4			
normale	/	/	/	/	/			
montana	/	/	/	/	/			
normale	/	/	/	/	/			
montana	/	/	/	/	/			
TOT. normale	11856	1672	/	21528	138	41	51	143
TOT. montana	16068	8842	/	24910	150	1	6	166
TOTALE	27924	18564	/	46488	298	2	11	309

XII LEGISLATURA - DISEGNI DI LEGGE E RELAZIONI - DOCUMENTI

PROVINCIA	ASSICURAZIONE				I. V. + RINF.		6	ASS. INF.		9		
	DITTE	2	UOMINI	3	G	R		N	A		T	E
		3		4		5		7		8		
		BONNE		RAGAZZI		TOTALE (2+3+4)		DITTE		UNITA' ATTIVE (6+8)		
F1	normale	156	156	/	/	156	/	/	/	1	1	
	montana	9984	9984	/	/	10000	/	/	/	127	127	
F2	normale	/	/	/	/	/	/	/	/	/	/	
	montana	1092	1092	/	/	1560	/	/	/	10	10	
F3	normale	/	/	/	/	/	/	/	/	/	/	
	montana	/	/	/	/	/	/	/	/	/	/	
F4	normale	/	/	/	/	/	/	/	/	/	/	
	montana	/	/	/	/	/	/	/	/	/	/	
TOT.	normale	156	156	/	/	156	/	/	/	1	1	
	montana	11076	10296	/	/	21372	/	/	/	137	164	
TOTALE		11232	10296	/	/	21528	/	/	/	138	164	

CH



XII LEGISLATURA - DISEGNI DI LEGGE E RELAZIONI - DOCUMENTI

PROVINCIA	ASSICURAZIONE				I. V. + I. M. F.	6	A. S. S. I. M. F.		9
	2	3	4	5			7	8	
ENNINA	DITTE	UOMINI	BONNE	RAGAZZI	TOTALE (2+3+4)	UNITA' ATTIVE	DITTE	UNITA' ATTIVE	TOTALE UNITA' ATTIVE (6+8)
	6	1248	780	/	2028	13	/	/	
F1 normale	43	8580	5772	/	14352	92	/	/	
F2 normale	1	312	/	/	312	2	/	/	
F2 montana	11	3120	2184	/	5304	34	/	/	
F3 normale	/	/	/	/	/	/	/	/	
F3 montana	/	/	/	/	/	/	/	/	
F4 normale	/	/	/	/	/	/	/	/	
F4 montana	/	/	/	/	/	/	/	/	
TOT. normale	7	1560	780	/	2340	15	/	/	15
TOT. montana	54	11700	7956	/	19656	126	/	/	127
TOTALE	61	13260	8736	/	21996	141	/	/	162

CH

XII LEGISLATURA - DISEGNI DI LEGGE E RELAZIONI - DOCUMENTI

PROVINCIA di	ASSICURAZIONE				I. V. +		INF.		A. S. S. I. N. F.		9 TOTALE UNITA' ATTIVE (4+8)
	1 DITTE	2 UOMINI	3 DONNE	4 RAGAZZI	5 TOTALE (2+3+4)	6 UNITA' ATTIVE	7 DITTE	8 UNITA' ATTIVE			
MESSINA											
normale	45	4680	4836	/	9516	61	/	/			
F1 montana	10	1248	936	/	2184	14	/	/			
normale	/	/	/	/	/	/	/	/			
F2 montana	1	156	/	/	156	1	/	/			
normale	/	/	/	/	/	/	/	/			
F3 montana	/	/	/	/	/	/	/	/			
normale	/	/	/	/	/	/	/	/			
F4 montana	/	/	/	/	/	/	/	/			
normale	45	4680	4836	/	9516	61	/	/			61
TOT. montana	11	1404	936	/	2340	15	/	/			15
TOTALE	56	6084	5772	/	11856	76	/	/			76

CH

XII LEGISLATURA - DISEGNI DI LEGGE E RELAZIONI - DOCUMENTI

PROVINCIA	ASSICURAZIONE		I. V. RAGAZZI	I. N. F.	UNITA' ATTIVE	ASS. INF.		TOTALE UNITA' ATTIVE (6+8)
	2 UOMINI	3 DONNE				7 DITTE	8 UNITA' ATTIVE	
	1 DITTE	4 RAGAZZI	5 TOTALE (2+3+4)	6	9			
F1 normale	936	1093	-	2028	13			
F1 montana	6084	2808	-	8892	57			
F2 normale	312	312	-	624	4			
F2 montana	624	458	-	1092	7			
F3 normale	-	-	-	-	-			
F3 montana	-	-	-	-	-			
F4 normale	-	-	-	-	-			
F4 montana	-	-	-	-	-			
TOT. normale	1248	1496	-	2652	17		3	20
TOT. montana	6708	3276	-	9984	64		5	69
TOTALE	7956	4680	-	12636	81		8	89

CH

XII LEGISLATURA - DISEGNI DI LEGGE E RELAZIONI - DOCUMENTI

CA

PROVINCIA	ASSICURAZIONE				I. V. + INF.		UNITA' ATTIVE	DITTE	ASS. INF.	UNITA' ATTIVE	TOTALE UNITA' ATTIVE (6+8)
	2 UOMINI	3 DONNE	4 RAGAZZI	5 TOTALE (2+3+4)	6	7					
CAUGUSA											
F1 normale	780	468	/	1248	8	/					
F1 montana	1248	936	/	2184	14	/					
F2 normale	156	156	/	312	2	/					
F2 montana	1248	1092	/	2340	15	/					
F3 normale	/	/	/	/	/	/					
F3 montana	/	/	/	/	/	/					
F4 normale	/	/	/	/	/	/					
F4 montana	/	/	/	/	/	/					
TOT. normale	936	624	/	1560	10	/					10
TOT. montana	2496	2028	/	4524	29	/					29
TOTALE	3432	2652	/	6084	39	/					39



XII LEGISLATURA - DISEGNI DI LEGGE E RELAZIONI - DOCUMENTI

C.M.	CATEGORIA	ASSICURAZIONE		I. V. + INF.		5 TOTALE (2,3+4)	6 UNITA' ATTIVE	7 DETTE	8 UNITA' ATTIVE	9 TOTALE UNITA' ATTIVE (6+8)
		2 UOMINI	3 DONNE	4 RAGAZZI	5					
	COCCINIGLIA									
	da									
	BIRAGUSA									
	F1 normale	5148	4716	/	6864	64	/			64
	F1 montana	4212	2964	/	7176	66	/			66
	F2 normale	468	156	/	624	4	/			4
	F2 montana	/	/	/	/	/	/			/
	F3 normale	/	/	/	/	/	/			/
	F3 montana	/	/	/	/	/	/			/
	F4 normale	/	/	/	/	/	/			/
	F4 montana	/	/	/	/	/	/			/
	TOT. normale	5616	4872	/	7488	68	/			68
	TOT. montana	4212	2964	/	7176	66	/			66
	TOTALE	9828	4836	/	14664	94	/			94

XII LEGISLATURA - DISEGNI DI LEGGE E RELAZIONI - DOCUMENTI

CM

PROVINCIA	ASSICURAZIONE		G E N D R I N A T E		I. V. + RAGAZZI	I N F.	ASS. I N F.		TOTALE UNITA' ATTIVE (6+8)	
	1	2	3	4			5	7		8
TRAPANI										
normale	44	5928	3120	/	/	9068	58	/	61	
montana	1763	15283	7454	/	/	23266	169	/	151	
normale	1	370	154	/	/	495	3	/	6	
montana	1	156	154	/	/	312	2	/	4	
normale	/	/	/	/	/	/	/	/	/	
montana	/	/	/	/	/	/	/	/	/	
normale	/	/	/	/	/	/	/	/	/	
montana	/	/	/	/	/	/	/	/	/	
TOT.	45	6240	3275	/	/	4510	61	/	61	
	107	15464	8112	/	/	23559	151	/	151	
TOTALE	164	21584	11388	/	/	33072	212	/	212	

XII LEGISLATURA - DISEGNI DI LEGGE E RELAZIONI - DOCUMENTI

REGIONE	ASSICURAZIONE		GIORNALE		I. V. + RAGAZZI	INF.	UNITA' ATTIVE	DITTE	INF.	UNITA' ATTIVE
	2 UOMINI	3 DONNE	4	5 TOTALE (2+3+4)						
SICILIA										
F1 normale	38 844	25 740	/	64 584	414					
F1 montana	69 351	42 066	/	111 417	714					
F2 normale	2696	1404	/	3900	25					
F2 montana	4672	5148	/	14820	95					
F3 normale	/	/	/	/	/					
F3 montana	/	/	/	/	/					
F4 normale	/	/	/	/	/					
F4 montana	/	/	/	/	/					
TOT. normale	41 340	27 144	/	68 484	439			4	10	449
TOT. montana	79 023	47 214	/	126 237	809			6	16	825
TOTALE	120 363	74 358	/	194 721	1248			10	26	1274

CA

XII LEGISLATURA - DISEGNI DI LEGGE E RELAZIONI - DOCUMENTI

PROVINCIA	ASSICURAZIONE				I. V. + I. N. F.	6	A. S. S. I. N. F.		9
	2	3	4	5			7	8	
	DITTE	UOMINI	BONNE	RAGAZZI	TOTALE (2+3+4)	UNITA' ATTIVE	DITTE	UNITA' ATTIVE	TOTALE UNITA' ATTIVE (6+8)
CAGLIARI									
F1 normale	4	624	/	/	624	4			
F1 montana	30	5928	2496	/	8424	54			
F2 normale	3	624	312	/	936	6			
F2 montana	3	468	/	/	468	3			
F3 normale	/	/	/	/	/	/			
F3 montana	/	/	/	/	/	/			
F4 normale	/	/	/	/	/	/			
F4 montana	/	/	/	/	/	/			
TOT. normale	7	1248	312	/	1560	16	/	/	10
TOT. montana	33	6396	2496	/	8892	57	/	/	57
TOTALE	40	7644	2808	/	10452	67	/	/	67

CA



XII LEGISLATURA - DISEGNI DI LEGGE E RELAZIONI - DOCUMENTI

PROVINCIA	ASSICURAZIONE		G I O R N A T E		IL V. P. RAGAZZI	I N F	6	7	8	9
	2 UOMINI	3	BONNE	4						
SASSARI										
F1 normale	2830	/	/	/	/	2622	17			
F1 montana	15288	3430	/	/	/	18720	120			
F2 normale	624	/	/	/	/	624	4			
F2 montana	12012	3120	/	/	/	15132	97			
F3 normale	312	/	/	/	/	468	3			
F3 montana	2028	624	/	/	/	2652	17			
F4 normale	/	/	/	/	/	/	/			
F4 montana	/	/	/	/	/	/	/			
TOT. normale	3558	156	/	/	/	3714	26			26
TOT. montana	29328	7176	/	/	/	36504	236			238
TOTALE	32886	7332	/	/	/	40218	258			262

XII LEGISLATURA - DISEGNI DI LEGGE E RELAZIONI - DOCUMENTI

REGIONE	ASSICURAZIONE		L. V. + G I O R N A T E	I N F.	6	A S S. I N F.		9
	2 UOMINI	3				7	8	
	DITTE	BONNE	4 RAGAZZI	5 TOTALE (2+3+4)	UNITA' ATTIVE	DITTE	UNITA' ATTIVE	
SARDEGNA								
F1 normale	21	156	/	3402	22	/	/	
F1 montana	127	6396	/	29172	187	/	/	
F2 normale	7	312	/	1560	10	/	/	
F2 montana	70	3120	/	15600	100	/	/	
F3 normale	1	156	/	468	3	/	/	
F3 montana	11	624	/	2652	17	/	/	
F4 normale	/	/	/	/	/	/	/	
F4 montana	/	/	/	/	/	/	/	
TOT. normale	29	624	/	5430	35	/	/	35
TOT. montana	208	10140	/	47424	304	/	/	308
TOTALE	237	10764	/	52854	339	/	/	343

CH

XII LEGISLATURA - DISEGNI DI LEGGE E RELAZIONI - DOCUMENTI

TOTALE	ASSICURAZIONE				I. V. + I. N. A. T. E	I. V. + I. N. F.	A. S. S. I. N. F.		9
	2	3	4	5			7	8	
REPUBBLICA	UOMINI	BONNE	RAGAZZI	TOTALE (2+3+4)	UNITA' ATTIVE	DITE	UNITA' ATTIVE	TOTALI UNITA' ATTIVE (6+8)	
F1 normale	436 605	296 138	2094	734 837	4710				
F1 montana	810 304	580 101	3261	1343 663	8434				
F2 normale	240 182	168 142	4584	462 958	2468				
F2 montana	221 325	135 653	3247	361 215	2316				
F3 normale	12 535	7800	/	20435	131				
F3 montana	4660	5616	468	15 444	101				
F4 normale	1745	/	/	1746	11				
F4 montana	2511	1371	380	4212	27				
TOT. normale	741 134	472 130	5878	1214 947	7820	76	906	8726	
TOT. montana	6760 1043 747	723 741	7356	1774 894	11378	108	1481	12859	
TOTALE	11220 1784 836	1145 871	14034	2994 841	14198	184	2387	21585	
					14146			21583	



TAV. 15

RISULTANZE DEI RUOLI PRINCIPALI 1992-IMPRENDITORE AGRICOLO A TITOLO PRINCIPALE-

(DISTINTE PER: FASCE DI REDDITO, GIORNATE TASSATE, UNITA').



## XII LEGISLATURA - DISEGNI DI LEGGE E RELAZIONI - DOCUMENTI

RISULTANZE DEI RUOLI PRINCIPALI 1992. DIPENDENTE AGRICOLO ATTILO PRINCIPALE  
( Distinte per: fasce di reddito, giornate tassate, unità )

PROVINCE	ASSICURAZIONE IV (art. 13 legge n. 233/1990) GIORNATE E UNITA'					
	G. te ZONA NORMALE		G. te ZONA MONTANA ZONA AGR. SVANT.		TOTALE GIORNATE	NUMERO IATP
	IATP UD	IATP R	IATP UD	IATP R		
ALESSANDRIA						
F1	1872	-	2028	-	3900	25
F2	2486	-	468	-	2954	19
F3	624	-	156	-	780	5
F4	936	-	156	-	1092	7
TOTALE M						38
TOTALE M						18
TOTALE	5928	-	2808	-	8736	56
ASTI						
F1	2652	156	1716	-	4524	29
F2	936	-	156	-	1092	7
F3	312	-	-	-	312	2
F4	156	-	-	-	156	1
TOTALE M						24
TOTALE M						12
TOTALE	4056	156	1872	-	6084	35
CUNEO						
F1	3276	-	1248	-	4524	29
F2	2028	156	1092	-	3276	21
F3	780	-	-	-	780	5
F4	1092	-	312	-	1404	9
TOTALE M						47
TOTALE M						17
TOTALE	7176	156	2652	-	9984	64

## XII LEGISLATURA - DISEGNI DI LEGGE E RELAZIONI - DOCUMENTI

RISULTANZE DEI RUOLI PRINCIPALI 1992 IMPRENDITORE AGRICOLA A TITOLO PRINCIPALE  
( Distinte per: fasce di reddito, giornate tassate, unità )

PROVINCE	ASSICURAZIONE IV (art. 13 legge n. 233/1990) GIORNATE E UNITA'					
	G.te ZONA NORMALE		G.te ZONA MONTANA ZONA AGR. SVANT.		TOTALE GIORNATE	NUMERO IATP
	IATP UD	IATP R	IATP UD	IATP R		
NOVARA						
F1	—	—	156	—	156	1
F2	156	—	—	—	156	1
F3	—	—	—	—	—	—
F4	624	—	—	—	624	4
TOTALE R						5
TOTALE M						1
TOTALE	780	—	156	—	936	6
TORINO						
F1	1404	—	156	—	1560	10
F2	780	—	—	—	780	5
F3	312	—	—	—	312	2
F4	1092	—	—	—	1092	7
TOTALE R						23
TOTALE M						1
TOTALE	3588	—	156	—	3744	24
VERCELLI						
F1	—	—	—	—	—	—
F2	156	—	—	—	156	1
F3	—	—	—	—	—	—
F4	1248	—	—	—	1248	8
TOTALE R						9
TOTALE M						—
TOTALE	1404	—	—	—	1404	9

## XII LEGISLATURA - DISEGNI DI LEGGE E RELAZIONI - DOCUMENTI

RISULTANZE DEI RUOLI PRINCIPALI 1992 IMPRENDITORE AGRICOLO A TITOLO PRINCIPALE  
( Distinte per: fasce di reddito, giornate tassate, unità )

PROVINCE	ASSICURAZIONE IV (art. 13 legge n. 233/1990) GIORNATE E UNITA'					
	G.te ZONA NORMALE		G.te ZONA MONTANA ZONA AGR. SVANT.		TOTALE GIORNATE	NUMERO IATP
	IATP UD	IATP R	IATP UD	IATP R		
<b>PIEMONTE</b>						
F1	9204	156	5304	—	14664	94
F2	6552	156	1716	—	8424	54
F3	2028	—	156	—	2184	14
F4	5148	—	468	—	5616	36
TOTALE N						149
TOTALE H						49
<b>TOTALE</b>	<b>22932</b>	<b>312</b>	<b>7644</b>	<b>—</b>	<b>30888</b>	<b>198</b>
<b>IMPERIA</b>						
F1	156	—	156	—	312	2
F2	1560	—	—	—	1560	10
F3	468	—	—	—	468	3
F4	—	—	—	—	—	—
TOTALE N						14
TOTALE H						1
<b>TOTALE</b>	<b>2184</b>	<b>—</b>	<b>156</b>	<b>—</b>	<b>2340</b>	<b>15</b>
<b>SAVONA</b>						
F1	—	—	468	—	468	3
F2	—	—	—	—	—	—
F3	—	—	—	—	—	—
F4	—	—	156	—	156	1
TOTALE N						—
TOTALE H						4
<b>TOTALE</b>	<b>—</b>	<b>—</b>	<b>624</b>	<b>—</b>	<b>624</b>	<b>4</b>

## XII LEGISLATURA - DISEGNI DI LEGGE E RELAZIONI - DOCUMENTI

RISULTANZE DEI RUOLI PRINCIPALI 1992 IMPRENDITORE AGRICOLO A TITOLO PRINCIPALE  
( Distinte per: fasce di reddito, giornate tassate, unità )

PROVINCE	ASSICURAZIONE IV (art. 13 legge n. 233/1990) GIORNATE E UNITA'					
	G.te ZONA NORMALE		G.te ZONA MONTANA ZONA AGR. SVANT.		TOTALE GIORNATE	NUMERO IATP
	IATP UD	IATP R	IATP UD	IATP R		
<b>LA SPEZIA</b>						
F1	468	-	624	-	1092	7
F2	-	-	-	-	-	-
F3	-	-	-	-	-	-
F4	-	-	-	-	-	-
TOTALE N						3
TOTALE H						4
<b>TOTALE</b>	<b>468</b>	<b>-</b>	<b>624</b>	<b>-</b>	<b>1092</b>	<b>7</b>
<b>LIGURIA</b>						
F1	624	-	1248	-	1872	12
F2	1560	-	-	-	1560	10
F3	468	-	-	-	468	3
F4	-	-	156	-	156	1
TOTALE N						17
TOTALE H						3
<b>TOTALE</b>	<b>2652</b>	<b>-</b>	<b>1404</b>	<b>-</b>	<b>4056</b>	<b>26</b>
<b>BERGAMO</b>						
F1	468	-	624	-	1092	7
F2	1092	-	624	-	1716	11
F3	468	-	-	-	468	3
F4	624	-	156	-	780	5
TOTALE N						17
TOTALE H						3
<b>TOTALE</b>	<b>2652</b>	<b>-</b>	<b>1404</b>	<b>-</b>	<b>4056</b>	<b>26</b>

## XII LEGISLATURA - DISEGNI DI LEGGE E RELAZIONI - DOCUMENTI

RISULTANZE DEI RUOLI PRINCIPALI 1992 IMPRENDITORE AGRICOLA A TITOLO PRINCIPALE  
( Distinte per: fasce di reddito, giornate tassate, unità )

PROVINCE	ASSICURAZIONE IV (art. 13 legge n. 233/1990) GIORNATE E UNITA'					
	G. te ZONA NORMALE		G. te ZONA MONTANA ZONA AGR. SVANT.		TOTALE GIORNATE	NUMERO IATP
	IATP UD	IATP R	IATP UD	IATP R		
<b>BRESCIA</b>						
F1	1404	—	468	—	1872	12
F2	1404	—	468	—	1872	12
F3	836	—	1092	—	2028	13
F4	180	—	624	—	1404	9
TOTALE R						29
TOTALE U						17
<b>TOTALE</b>	<b>4524</b>	<b>—</b>	<b>2652</b>	<b>—</b>	<b>7176</b>	<b>46</b>
<b>COMO</b>						
F1	6	150	4212	—	4368	28
F2	—	—	1404	—	1404	9
F3	—	—	—	—	—	—
F4	—	—	312	—	312	2
TOTALE R						1
TOTALE U						38
<b>TOTALE</b>	<b>6</b>	<b>150</b>	<b>5928</b>	<b>—</b>	<b>6084</b>	<b>39</b>
<b>CREMONA</b>						
F1	156	—	—	—	156	1
F2	312	—	—	—	312	2
F3	156	—	—	—	156	1
F4	2184	—	—	—	2184	14
TOTALE R						18
TOTALE U						—
<b>TOTALE</b>	<b>2808</b>	<b>—</b>	<b>—</b>	<b>—</b>	<b>2808</b>	<b>18</b>

## XII LEGISLATURA - DISEGNI DI LEGGE E RELAZIONI - DOCUMENTI

RISULTANZE DEI RUOLI PRINCIPALI 1992 IMPRENDITORE AGRICOLO: A TITOLO PRINCIPALE  
( Distinte per: fasce di reddito, giornate tassate, unità )

PROVINCE	ASSICURAZIONE IV (art. 13 legge n. 233/1990) GIORNATE E UNITA'					
	G. ce ZONA NORMALE		G. ce ZONA MONTANA ZONA AGR. SVANT.		TOTALE GIORNATE	NUMERO IATP
	IATP UD	IATP R	IATP UD	IATP R		
<b>HANTOVA</b>						
F1	468	—	312	—	780	5
F2	2496	—	156	—	2652	17
F3	1404	—	312	—	1716	11
F4	1248	—	—	—	1248	8
TOTALE R						36
TOTALE U						5
<b>TOTALE</b>	<b>5616</b>	<b>—</b>	<b>780</b>	<b>—</b>	<b>6396</b>	<b>41</b>
<b>MILANO</b>						
F1	2028	—	—	—	2028	13
F2	2028	—	—	—	2028	13
F3	3900	—	—	—	3900	25
F4	7176	—	—	—	7176	46
TOTALE R						97
TOTALE U						—
<b>TOTALE</b>	<b>15132</b>	<b>—</b>	<b>—</b>	<b>—</b>	<b>15132</b>	<b>97</b>
<b>PAVIA</b>						
F1	312	—	156	—	468	3
F2	468	—	156	—	624	4
F3	468	—	—	—	468	3
F4	2028	—	—	—	2028	13
TOTALE R						21
TOTALE U						2
<b>TOTALE</b>	<b>3276</b>	<b>—</b>	<b>312</b>	<b>—</b>	<b>3588</b>	<b>23</b>



## XII LEGISLATURA - DISEGNI DI LEGGE E RELAZIONI - DOCUMENTI

RISULTANZE DEI RUOLI PRINCIPALI 1992 IMPRENDITORE AGRICOLO A TITOLO PRINCIPALE  
( Distinte per: fasce di reddito, giornate tassate, unità )

PROVINCE	ASSICURAZIONE IV (art. 13 legge n. 233/1990) GIORNATE E UNITA'					
	G. te ZONA NORMALE		G. te ZONA MONTANA ZONA AGR. SVANT.		TOTALE GIORNATE	NUMERO IATP
	IATP UD	IATP R	IATP UD	IATP R		
<b>VARESE</b>						
F1	-	-	1872	-	1872	12
F2	156	-	936	-	1092	7
F3	312	-	312	-	624	4
F4	156	-	-	-	156	1
TOTALE H						4
TOTALE H						20
<b>TOTALE</b>	<b>624</b>	<b>-</b>	<b>3120</b>	<b>-</b>	<b>3744</b>	<b>24</b>
<b>LOMBARDIA</b>						
F1	4842	150	7644	-	12636	81
F2	7956	-	3744	-	11700	75
F3	7644	-	1716	-	9360	60
F4	14196	-	1092	-	15288	98
TOTALE H						223
TOTALE H						91
<b>TOTALE</b>	<b>34638</b>	<b>150</b>	<b>14196</b>	<b>-</b>	<b>48984</b>	<b>314</b>
<b>BELLUNO</b>						
F1	-	-	468	-	468	3
F2	-	-	156	-	156	1
F3	-	-	-	-	-	-
F4	-	-	-	-	-	-
TOTALE H						-
TOTALE H						4
<b>TOTALE</b>	<b>-</b>	<b>-</b>	<b>624</b>	<b>-</b>	<b>624</b>	<b>4</b>

## XII LEGISLATURA - DISEGNI DI LEGGE E RELAZIONI - DOCUMENTI

RISULTANZE DEI RUOLI PRINCIPALI 1992 IMPRENDITORE AGRICOLO A TITOLO PRINCIPALE  
( Distinte per: fasce di reddito, giornate tassate, unità )

PROVINCE	ASSICURAZIONE IV (art. 13 legge n. 233/1990) GIORNATE E UNITA'					
	G.te ZONA NORMALE		G.te ZONA MONTANA ZONA AGR. SVANT.		TOTALE GIORNATE	NUMERO IATP
	IATP UD	IATP R	IATP UD	IATP R		
PADOVA						
F1	156	-	-	-	156	1
F2	312	-	-	-	312	2
F3	1248	-	-	-	1248	8
F4	780	-	-	-	780	5
TOTALE II						16
TOTALE II						-
TOTALE	2496	-	-	-	2496	16
ROVIGO						
F1	1872	156	-	-	2028	13
F2	4524	156	-	-	4680	30
F3	4836	-	-	-	4836	31
F4	7176	-	-	-	7176	46
TOTALE II						120
TOTALE II						-
TOTALE	18408	312	-	-	18720	120
TREVISI						
F1	780	-	156	-	936	6
F2	1092	-	156	-	1248	8
F3	756	-	-	-	756	5
F4	1404	-	-	-	1404	9
TOTALE II						26
TOTALE II						2
TOTALE	4032	-	312	-	4344	28

## XII LEGISLATURA - DISEGNI DI LEGGE E RELAZIONI - DOCUMENTI

RISULTANZE DEI RUOLI PRINCIPALI 1992 IMPRENDITORE AGRICOLO A TITOLO PRINCIPALE  
( Distinte per: fasce di reddito, giornate tassate, unità )

PROVINCE	ASSICURAZIONE IV (art. 13 legge n. 233/1990) GIORNATE E UNITA'					
	G. te ZONA NORMALE		G. te ZONA MONTANA ZONA AGR. SVANT.		TOTALE GIORNATE	NUMERO IATP
	IATP UD	IATP R	IATP UD	IATP R		
VENEZIA						
F1	156	-	-	-	156	1
F2	1404	-	-	-	1404	9
F3	2964	156	-	-	3120	20
F4	5616	-	-	-	5616	36
TOTALE N						66
TOTALE M						-
TOTALE	10140	156	-	-	10296	66
VERONA						
F1	-	-	-	-	-	-
F2	936	-	156	-	1092	7
F3	468	-	-	-	468	3
F4	936	-	156	-	1092	7
TOTALE N						15
TOTALE M						2
TOTALE	2340	-	312	-	2652	17
VICENZA						
F1	156	-	156	-	312	2
F2	468	-	156	-	624	4
F3	468	-	156	-	624	4
F4	312	-	468	-	780	5
TOTALE N						9
TOTALE M						6
TOTALE	1404	-	936	-	2340	15

## XII LEGISLATURA - DISEGNI DI LEGGE E RELAZIONI - DOCUMENTI

RISULTANZE DEI RUOLI PRINCIPALI 1992 IMPRENDITORE AGRICOLA A TITOLO PRINCIPALE  
( Distinte per: fasce di reddito, giornate tassate, unità )

PROVINCE	ASSICURAZIONE IV (art. 13 legge n. 233/1990) GIORNATE E UNITA'					
	G. ce ZONA NORMALE		G. ce ZONA MONTANA ZONA AGR. SVANT.		TOTALE GIORNATE	NUMERO IATP
	IATP UD	IATP R	IATP UD	IATP R		
<b>VENETO</b>						
F1	3120	156	780	—	4056	26
F2	8736	156	624	—	9516	61
F3	10740	156	156	—	11052	71
F4	16224	—	624	—	16848	108
TOTALE N						252
TOTALE M						14
<b>TOTALE</b>	<b>38820</b>	<b>468</b>	<b>2184</b>	<b>—</b>	<b>41472</b>	<b>266</b>
<b>BOLZANO</b>						
F1	—	—	780	—	780	5
F2	—	—	156	—	156	1
F3	—	—	—	—	—	—
F4	—	—	—	—	—	—
TOTALE N						—
TOTALE M						6
<b>TOTALE</b>	<b>—</b>	<b>—</b>	<b>936</b>	<b>—</b>	<b>936</b>	<b>6</b>
<b>TRENTO</b>						
F1	—	—	312	—	312	2
F2	—	—	624	—	624	4
F3	—	—	—	—	—	—
F4	—	—	—	—	—	—
TOTALE N						—
TOTALE M						6
<b>TOTALE</b>	<b>—</b>	<b>—</b>	<b>936</b>	<b>—</b>	<b>936</b>	<b>6</b>

## XII LEGISLATURA - DISEGNI DI LEGGE E RELAZIONI - DOCUMENTI

RISULTANZE DEI RUOLI PRINCIPALI 1992 IMPRENDITORE AGRICOLO A TITOLO PRINCIPALE  
( Distinte per: fasce di reddito, giornate tassate, unità )

PROVINCE	ASSICURAZIONE IV (art. 13 legge n. 233/1990) GIORNATE E UNITA'					
	G.te ZONA NORMALE		G.te ZONA MONTANA ZONA AGR. SVANT.		TOTALE GIORNATE	NUMERO IATP
	IATP UD	IATP R	IATP UD	IATP R		
TRENTINO A. A.						
F1	—	—	1092	—	1092	7
F2	—	—	780	—	780	5
F3	—	—	—	—	—	—
F4	—	—	—	—	—	—
TOTALE II						—
TOTALE II						12
TOTALE	—	—	1872	—	1872	12
GORIZIA						
F1	—	—	—	—	—	—
F2	—	—	156	—	156	1
F3	—	—	—	—	—	—
F4	—	—	—	—	—	—
TOTALE II						—
TOTALE II						1
TOTALE	—	—	156	—	156	1
PORDENONE						
F1	—	—	—	—	—	—
F2	468	—	156	—	624	4
F3	780	—	—	—	780	5
F4	1092	—	156	—	1248	8
TOTALE II						15
TOTALE II						2
TOTALE	2340	—	312	—	2652	17

## XII LEGISLATURA - DISEGNI DI LEGGE E RELAZIONI - DOCUMENTI

RISULTANZE DEI RUOLI PRINCIPALI 1992. IMPRENDITORE AGRICOLO A TITOLO PRINCIPALE  
( Distinte per: fasce di reddito, giornate tassate, unità )

PROVINCE	ASSICURAZIONE IV (art. 13 legge n. 233/1990) GIORNATE E UNITA'					
	G. te ZONA NORMALE		G. te ZONA MONTANA ZONA AGR. SVANT.		TOTALE GIORNATE	NUMERO IATP
	IATP UD	IATP R	IATP UD	IATP R		
UDINE						
F1	156	-	-	-	156	1
F2	1248	-	936	-	2184	14
F3	1404	-	156	-	1560	10
F4	1716	-	312	-	2028	13
TOTALE II						23
TOTALE II						9
TOTALE	4524	-	1404	-	5928	38
FRIULI V.G.						
F1	156	-	-	-	156	1
F2	1716	-	1248	-	2964	19
F3	2184	-	156	-	2340	15
F4	2808	-	468	-	3276	21
TOTALE II						44
TOTALE II						12
TOTALE	6864	-	1872	-	8736	56
BOLOGNA						
F1	780	-	1092	-	1872	12
F2	4461	63	1248	-	5772	37
F3	4212	-	1092	-	5304	34
F4	6240	-	156	-	6396	41
TOTALE II						101
TOTALE II						23
TOTALE	15693	63	3588	-	19344	124

## XII LEGISLATURA - DISEGNI DI LEGGE E RELAZIONI - DOCUMENTI

RISULTANZE DEI RUOLI PRINCIPALI 1992 IMPRENDITORE AGRICOLO A TITOLO PRINCIPALE  
( Distinte per: fasce di reddito, giornate tassate, unità )

PROVINCE	ASSICURAZIONE IV (art. 13 legge n. 233/1990) GIORNATE E UNITA'					
	G.te ZONA NORMALE		G.te ZONA MONTANA ZONA AGR. SVANT.		TOTALE GIORNATE	NUMERO IATP
	IATP UD	IATP R	IATP UD	IATP R		
<b>FERRARA</b>						
F1	3588	—	—	—	3588	23
F2	5928	—	—	—	5928	38
F3	5616	—	—	—	5616	36
F4	6552	—	—	—	6552	42
TOTALE N						139
TOTALE M						—
<b>TOTALE</b>	<b>21684</b>	<b>—</b>	<b>—</b>	<b>—</b>	<b>21684</b>	<b>139</b>
<b>FORLÌ</b>						
F1	780	—	156	—	936	6
F2	780	—	780	—	1560	10
F3	156	—	468	—	624	4
F4	—	—	156	—	156	1
TOTALE N						11
TOTALE M						10
<b>TOTALE</b>	<b>1716</b>	<b>—</b>	<b>1560</b>	<b>—</b>	<b>3276</b>	<b>21</b>
<b>MODENA</b>						
F1	1248	—	624	—	1872	12
F2	2652	—	624	—	3276	21
F3	2496	—	—	—	2496	16
F4	4524	—	—	—	4524	29
TOTALE N						70
TOTALE M						8
<b>TOTALE</b>	<b>10920</b>	<b>—</b>	<b>1248</b>	<b>—</b>	<b>12168</b>	<b>78</b>

## XII LEGISLATURA - DISEGNI DI LEGGE E RELAZIONI - DOCUMENTI

RISULTANZE DEI RUOLI PRINCIPALI 1992 IMPRENDITORE AGRICOLA A TITOLO PRINCIPALE  
( Distinte per: fasce di reddito, giornate tassate, unità )

PROVINCE	ASSICURAZIONE IV (art. 13 legge n. 233/1990) GIORNATE E UNITA'					
	G.te ZONA NORMALE		G.te ZONA MONTANA ZONA AGR. SVANT.		TOTALE GIORNATE	NUMERO IATP
	IATP UD	IATP R	IATP UD	IATP R		
<b>PARMA</b>						
F1	156	—	312	—	468	3
F2	1560	—	312	—	1872	12
F3	312	—	156	—	468	3
F4	468	—	—	—	468	3
TOTALE R						16
TOTALE M						5
<b>TOTALE</b>	<b>2496</b>	<b>—</b>	<b>780</b>	<b>—</b>	<b>3276</b>	<b>21</b>
<b>PIACENZA</b>						
F1	—	—	156	—	156	1
F2	780	—	156	—	936	6
F3	1248	—	156	—	1404	9
F4	1872	—	—	—	1872	12
TOTALE R						25
TOTALE M						3
<b>TOTALE</b>	<b>3900</b>	<b>—</b>	<b>468</b>	<b>—</b>	<b>4368</b>	<b>28</b>
<b>RAVENNA</b>						
F1	1092	—	156	—	1248	8
F2	5928	—	312	—	6240	40
F3	5304	—	468	—	5772	37
F4	4992	—	—	—	4992	32
TOTALE R						117
TOTALE M						6
<b>TOTALE</b>	<b>17316</b>	<b>—</b>	<b>936</b>	<b>—</b>	<b>18252</b>	<b>117</b>



## XII LEGISLATURA - DISEGNI DI LEGGE E RELAZIONI - DOCUMENTI

RISULTANZE DEI RUOLI PRINCIPALI 1992 IMPRENDITORE AGRICOLA A TITOLO PRINCIPALE  
( Distinte per: fasce di reddito, giornate tassate, unità )

PROVINCE	ASSICURAZIONE IV (art. 13 legge n. 233/1990) GIORNATE E UNITA'					
	G.te ZONA NORMALE		G.te ZONA MONTANA ZONA AGR. SVANT.		TOTALE GIORNATE	NUMERO IATP
	IATP UD	IATP R	IATP UD	IATP R		
<b>REGGIO EMILIA</b>						
F1	156	—	—	—	156	1
F2	156	—	—	—	156	1
F3	1082	—	—	—	1082	7
F4	—	—	—	—	—	—
TOTALE R						8
TOTALE U						—
<b>TOTALE</b>	<b>1404</b>	<b>—</b>	<b>—</b>	<b>—</b>	<b>1404</b>	<b>8</b>
<b>EMILIA ROMAGNA</b>						
F1	7800	—	2496	—	10286	66
F2	22245	63	3432	—	25740	165
F3	20436	—	2340	—	22776	146
F4	24648	—	312	—	24960	160
TOTALE R						482
TOTALE U						55
<b>TOTALE</b>	<b>75129</b>	<b>63</b>	<b>8580</b>	<b>—</b>	<b>83772</b>	<b>537</b>
<b>AREZZO</b>						
F1	—	—	1560	—	1560	10
F2	—	—	1404	—	1404	9
F3	—	—	780	—	780	5
F4	—	—	936	—	936	6
TOTALE R						30
TOTALE U						—
<b>TOTALE</b>	<b>—</b>	<b>—</b>	<b>4680</b>	<b>—</b>	<b>4680</b>	<b>30</b>

## XII LEGISLATURA - DISEGNI DI LEGGE E RELAZIONI - DOCUMENTI

RISULTANZE DEI RUOLI PRINCIPALI 1992 DIPENDENTE AGRICOLO A TITOLO PRINCIPALE  
( Distinte per: fasce di reddito, giornate tassate, unità )

PROVINCE	ASSICURAZIONE IV (art. 13 legge n. 233/1990) GIORNATE E UNITA'					
	G. ce ZONA NORMALE		G. ce ZONA MONTANA ZONA AGR. SVANT.		TOTALE GIORNATE	NUMERO IATP
	IATP UD	IATP R	IATP UD	IATP R		
<b>FIRENZE</b>						
F1	780	-	4212	-	4992	32
F2	1092	-	4992	-	6084	39
F3	624	-	2496	156	3276	21
F4	468	-	1872	-	2340	15
TOTALE R						19
TOTALE M						88
<b>TOTALE</b>	<b>2964</b>	<b>-</b>	<b>13572</b>	<b>156</b>	<b>16692</b>	<b>107</b>
<b>GROSSETO</b>						
F1	156	-	1092	-	1248	8
F2	1248	-	1743	129	3120	20
F3	1716	-	2028	-	3744	24
F4	1716	-	1560	-	3276	21
TOTALE R						31
TOTALE M						42
<b>TOTALE</b>	<b>4836</b>	<b>-</b>	<b>6423</b>	<b>129</b>	<b>11388</b>	<b>73</b>
<b>LIVORNO</b>						
F1	156	156	-	-	312	2
F2	312	156	-	-	468	3
F3	156	-	-	-	156	1
F4	156	-	-	-	156	1
TOTALE R						7
TOTALE M						-
<b>TOTALE</b>	<b>780</b>	<b>312</b>	<b>-</b>	<b>-</b>	<b>1092</b>	<b>7</b>

## XII LEGISLATURA - DISEGNI DI LEGGE E RELAZIONI - DOCUMENTI

RISULTANZE DEI RUOLI PRINCIPALI 1991 IMPRENDITORE AGRICOLA A TITOLO PRINCIPALE  
( Distinte per: fasce di reddito, giornate tassate, unità )

PROVINCE	ASSICURAZIONE IV (art. 13 legge n. 277/1990) GIORNATE E UNITA'					
	G.te ZONA NORMALE		G.te ZONA MONTANA ZONA AGR. SVANT.		TOTALE GIORNATE	NUMERO IATP
	IATP UD	IATP R	IATP UD	IATP R		
LUCCA						
F1	624	-	156	156	936	6
F2	624	-	156	-	780	5
F3	-	-	-	-	-	-
F4	156	-	-	-	156	1
TOTALE II						9
TOTALE II						3
TOTALE	1404	-	312	156	1872	12
PISA						
F1	624	-	1716	-	2340	15
F2	156	-	312	-	468	3
F3	936	-	780	-	1716	11
F4	624	-	312	-	936	6
TOTALE II						15
TOTALE II						20
TOTALE	2340	-	3120	-	5460	35
PISTOIA						
F1	780	-	936	-	1716	11
F2	624	-	156	-	780	5
F3	156	-	156	-	312	2
F4	2964	-	156	-	3120	20
TOTALE II						29
TOTALE II						9
TOTALE	4524	-	1404	-	5928	38

## XII LEGISLATURA - DISEGNI DI LEGGE E RELAZIONI - DOCUMENTI

RICULTANZE DEI RUOLI PRINCIPALI 1992 DIPENDENTE AGRICOLA A TITOLO PRINCIPALE  
( Distinte per: fasce di reddito, giornate tassate, unità )

PROVINCE	ASSICURAZIONE IV (art. 13 legge n. 233/1990) GIORNATE E UNITA'					
	G.te ZONA NORMALE		G.te ZONA MONTANA ZONA AGR. SVANT.		TOTALE GIORNATE	NUMERO IATP
	IATP UD	IATP R	IATP UD	IATP R		
<b>SIENA</b>						
F1	—	—	2496	—	2496	16
F2	156	—	3432	—	3588	23
F3	—	—	3744	—	3744	22
F4	—	—	3120	—	3120	20
TOTALE F TOTALE H						1 80
<b>TOTALE</b>	156	—	12792	—	12948	81
<b>TOSCANA</b>						
F1	3120	156	12168	156	15600	100
F2	4212	156	12195	129	16692	107
F3	3588	—	9984	156	13728	88
F4	6084	—	7956	—	14040	90
TOTALE F TOTALE H						111 272
<b>TOTALE</b>	17004	312	42303	441	60060	383
<b>ANCONA</b>						
F1	312	156	468	156	1092	7
F2	1872	—	1092	—	2964	19
F3	468	156	468	—	1092	7
F4	1872	312	624	156	2964	19
TOTALE F TOTALE H						33 19
<b>TOTALE</b>	4524	624	2652	312	8112	52

## XII LEGISLATURA - DISEGNI DI LEGGE E RELAZIONI - DOCUMENTI

RISULTANZE DEI RUOLI PRINCIPALI 199 IMPRENDITORE AGRICOLA A TITOLO PRINCIPALE  
( Distinte per: fasce di reddito, giornate tassate, unità )

PROVINCE	ASSICURAZIONE IV (art. 13 legge n. 233/1990) GIORNATE E UNITA'					
	G. ce ZONA NORMALE		G. ce ZONA MONTANA ZONA AGR. SVANT.		TOTALE GIORNATE	NUMERO IATP
	IATP UD	IATP R	IATP UD	IATP R		
<b>ASCOLI PICENO</b>						
F1	936	—	312	—	1248	8
F2	936	—	468	—	1404	9
F3	—	—	312	—	312	2
F4	—	—	—	—	—	—
TOTALE II						12
TOTALE II						7
<b>TOTALE</b>	<b>1872</b>	<b>—</b>	<b>1092</b>	<b>—</b>	<b>2964</b>	<b>19</b>
<b>MACERATA</b>						
F1	—	—	—	—	—	—
F2	—	—	156	—	156	1
F3	312	—	312	—	624	4
F4	312	—	468	—	780	5
TOTALE II						4
TOTALE II						6
<b>TOTALE</b>	<b>624</b>	<b>—</b>	<b>936</b>	<b>—</b>	<b>1560</b>	<b>10</b>
<b>PESARO</b>						
F1	468	—	3120	—	3588	23
F2	780	—	1560	156	2496	16
F3	624	—	468	—	1092	7
F4	468	—	780	—	1248	8
TOTALE II						15
TOTALE II						39
<b>TOTALE</b>	<b>2340</b>	<b>—</b>	<b>5928</b>	<b>156</b>	<b>8424</b>	<b>54</b>

XII LEGISLATURA - DISEGNI DI LEGGE E RELAZIONI - DOCUMENTI

RICULTANZE DEI MUOLI PRINCIPALI 1992, IMPRENDITORE AGRICOLA A TITOLO PRINCIPALE  
( Distinte per: fasce di reddito, giornate tassate, unità )

PROVINCE	ASSICURAZIONE IV (art. 13 legge n. 233/1990) GIORNATE E UNITA'					
	G.Ce ZONA NORMALE		G.Ce ZONA MONTANA ZONA AGR. SVANT.		TOTALE GIORNATE	NUMERO IATP
	IATP UD	IATP R	IATP UD	IATP R		
<b>MARCHE</b>						
F1	1716	156	3900	156	5928	38
F2	3588	--	3276	156	7020	45
F3	1404	156	1560	--	3120	20
F4	2652	312	1872	156	4992	32
TOTALE R						64
TOTALE M						71
TOTALE	9360	624	10608	468	21060	135
<b>PERUGIA</b>						
F1	--	--	1560	--	1560	10
F2	--	--	2184	--	2184	14
F3	--	--	3120	--	3120	20
F4	--	--	1560	--	1560	10
TOTALE R						--
TOTALE M						54
TOTALE	--	--	8424	--	8424	54
<b>TERNI</b>						
F1	--	--	156	--	156	1
F2	--	--	836	--	836	6
F3	--	--	468	--	468	3
F4	--	--	--	--	--	--
TOTALE R						--
TOTALE M						10
TOTALE	--	--	1560	--	1560	10

## XII LEGISLATURA - DISEGNI DI LEGGE E RELAZIONI - DOCUMENTI

RESULTANZE DEI RUOLI PRINCIPALI 1992 IMPRENDITORE AGRICOLO A TITOLO PRINCIPALE  
( Distinte per: fasce di reddito, giornate tassate, unità )

PROVINCES	ASSICURAZIONE IV (art. 13 legge n. 233/1990) GIORNATE E UNITA'					
	G. e ZONA NORMALE		G. e ZONA MONTANA ZONA AGR. SVANT.		TOTALE GIORNATE	NUMERO IATP
	IATP UD	IATP R	IATP UD	IATP R		
<b>UMBRIA</b>						
P1	—	—	1716	—	1716	11
P2	—	—	3120	—	3120	20
P3	—	—	3588	—	3588	23
P4	—	—	1560	—	1560	10
TOTALE II						—
TOTALE II						64
TOTALE	—	—	9984	—	9984	64
<b>FROSINONE</b>						
P1	—	—	936	—	936	6
P2	—	—	156	—	156	1
P3	—	—	—	—	—	—
P4	—	—	—	—	—	—
TOTALE II						—
TOTALE II						7
TOTALE	—	—	1092	—	1092	7
<b>LATINA</b>						
P1	—	—	468	—	468	3
P2	1290	114	—	—	1404	9
P3	468	—	—	—	468	3
P4	156	—	624	—	780	5
TOTALE II						13
TOTALE II						7
TOTALE	1914	114	1092	—	3120	20

## XII LEGISLATURA - DISEGNI DI LEGGE E RELAZIONI - DOCUMENTI

RISULTANZE DEI RUOLI PRINCIPALI 1992 IMPRENDITORE AGRICOLA A TITOLO PRINCIPALE  
( Distinte per: fasce di reddito, giornate tassate, unità )

PROVINCE	ASSICURAZIONE IV (art. 13 legge n. 233/1990) GIORNATE E UNITA'					
	G. ce ZONA NORMALE		G. ce ZONA MONTANA ZONA AGR. SVANT.		TOTALE GIORNATE	NUMERO IATP
	IATP UD	IATP R	IATP UD	IATP R		
<b>VITERBO</b>						
F1	156	—	624	—	780	5
F2	780	—	1716	—	2496	16
F3	—	—	1092	—	1092	7
F4	312	—	936	—	1248	8
TOTALE R						8
TOTALE U						28
<b>TOTALE</b>	<b>1248</b>	<b>—</b>	<b>4368</b>	<b>—</b>	<b>5616</b>	<b>36</b>
<b>LAZIO</b>						
F1	156	—	2028	—	2184	14
F2	2070	114	1872	—	4056	26
F3	468	—	1092	—	1560	10
F4	468	—	1560	—	2028	13
TOTALE R						21
TOTALE U						42
<b>TOTALE</b>	<b>3162</b>	<b>114</b>	<b>6552</b>	<b>—</b>	<b>9828</b>	<b>63</b>
<b>L'AQUILA</b>						
F1	—	—	312	—	312	2
F2	312	—	1092	—	1404	9
F3	—	—	468	—	468	3
F4	—	—	156	—	156	1
TOTALE R						2
TOTALE U						13
<b>TOTALE</b>	<b>312</b>	<b>—</b>	<b>2028</b>	<b>—</b>	<b>2340</b>	<b>15</b>



## XII LEGISLATURA - DISEGNI DI LEGGE E RELAZIONI - DOCUMENTI

ESISTENZE DEI RUOLI PRINCIPALI 1992 DERIVANTI DAL RISCALTO A TITOLO PRINCIPALE  
( Distinte per: fasce di reddito, giornate tassate, unità )

PROVINCE	ASSICURAZIONE IV (art. 13 legge n. 233/1990) GIORNATE E UNITA'					
	G. ce ZONA NORMALE		G. ce ZONA MONTANA ZONA AGR. SVANT.		TOTALE GIORNATE	NUMERO IATP
	IATP UD	IATP R	IATP UD	IATP R		
CHIETI						
F1	468	-	156	-	624	4
F2	312	-	624	-	936	6
F3	312	-	-	-	312	2
F4	156	-	-	-	156	1
TOTALE R						8
TOTALE U						5
TOTALE	1248	-	780	-	2028	13
PESCARA						
F1	1092	156	936	-	2184	14
F2	1092	-	780	-	1872	12
F3	780	-	156	-	36	6
F4	468	-	-	-	468	3
TOTALE R						23
TOTALE U						12
TOTALE	3432	156	1872	-	5460	35
TERAMO						
F1	156	-	156	-	312	2
F2	312	-	1872	-	2184	14
F3	156	-	624	-	780	5
F4	156	-	624	-	780	5
TOTALE R						5
TOTALE U						21
TOTALE	780	-	3276	-	4056	26

## XII LEGISLATURA - DISEGNI DI LEGGE E RELAZIONI - DOCUMENTI

RICULTANZE DEI RUOLI PRINCIPALI 1992 IMPRENDITORE AGRICOLA A TITOLO PRINCIPALE  
( Distinte per: fasce di reddito, giornate tassate, unità )

PROVINCE	ASSICURAZIONE IV (art. 13 legge n. 233/1990) GIORNATE E UNITA'					
	G. ce ZONA NORMALE		G. ce ZONA MONTANA ZONA AGR. SVANT.		TOTALE GIORNATE	NUMERO IATP
	IATP UD	IATP R	IATP UD	IATP R		
<u>ABRUZZO</u>						
F1	1716	156	1560	—	3432	22
F2	2028	—	4368	—	6396	41
F3	1248	—	1248	—	2496	16
F4	780	—	780	—	1560	10
TOTALE N						38
TOTALE H						51
TOTALE	5772	156	7956	—	13884	89
<u>CAMPBASSO</u>						
F1	—	—	156	—	156	1
F2	—	—	156	—	156	1
F3	—	—	156	—	156	1
F4	—	—	624	—	624	4
TOTALE N						—
TOTALE H						7
TOTALE	—	—	1092	—	1092	7
<u>MOLISE</u>						
F1	—	—	156	—	156	1
F2	—	—	156	—	156	1
F3	—	—	156	—	156	1
F4	—	—	624	—	624	4
TOTALE N						—
TOTALE H						7
TOTALE	—	—	1092	—	1092	7

## XII LEGISLATURA - DISEGNI DI LEGGE E RELAZIONI - DOCUMENTI

RISULTANZE DEI RUOLI PRINCIPALI 1992 IMPRENDITORE AGRICOLO A TITOLO PRINCIPALE  
( Distinte per: fasce di reddito, giornate tassate, unità )

PROVINCE	ASSICURAZIONE IV (art. 13 legge n. 233/1990) GIORNATE E UNITA'					
	G. te ZONA NORMALE		G. te ZONA MONTANA ZONA AGR. SVANT.		TOTALE GIORNATE	NUMERO IATP
	IATP UD	IATP R	IATP UD	IATP R		
<b>AVELLINO</b>						
F1	-	-	312	-	312	2
F2	156	-	-	-	156	1
F3	-	-	-	-	-	-
F4	-	-	-	-	-	-
TOTALE R						1
TOTALE M						2
<b>TOTALE</b>	<b>156</b>	<b>-</b>	<b>312</b>	<b>-</b>	<b>468</b>	<b>3</b>
<b>BENEVENTO</b>						
F1	312	-	312	-	624	4
F2	-	-	-	-	-	-
F3	-	-	-	-	-	-
F4	-	-	-	-	-	-
TOTALE R						2
TOTALE M						2
<b>TOTALE</b>	<b>312</b>	<b>-</b>	<b>312</b>	<b>-</b>	<b>624</b>	<b>4</b>
<b>CASERTA</b>						
F1	-	-	-	-	-	-
F2	156	-	156	-	312	2
F3	-	-	-	-	-	-
F4	-	-	-	-	-	-
TOTALE R						1
TOTALE M						1
<b>TOTALE</b>	<b>156</b>	<b>-</b>	<b>156</b>	<b>-</b>	<b>312</b>	<b>2</b>

## XII LEGISLATURA - DISEGNI DI LEGGE E RELAZIONI - DOCUMENTI

RISULTANZE DEI RUOLI PRINCIPALI 1992 IMPRENDITORE AGRICOLO A TITOLO PRINCIPALE  
( Distinte per: fasce di reddito, giornate tassate, unità )

PROVINCE	ASSICURAZIONE IV (art. 13 legge n. 233/1990) GIORNATE E UNITA'					
	G. te ZONA NORMALE		G. te ZONA MONTANA ZONA AGR. SVANT.		TOTALE GIORNATE	NUMERO IATP
	IATP UD	IATP R	IATP UD	IATP R		
<b>NAPOLI</b>						
F1	156	-	-	-	156	1
F2	-	-	-	-	-	-
F3	-	-	-	-	-	-
F4	-	-	-	-	-	-
TOTALE N						1
TOTALE H						-
<b>TOTALE</b>	<b>156</b>	<b>-</b>	<b>-</b>	<b>-</b>	<b>156</b>	<b>1</b>
<b>CAMPANIA</b>						
F1	468	-	624	-	1092	7
F2	312	-	156	-	468	3
F3	-	-	-	-	-	-
F4	-	-	-	-	-	-
TOTALE N						5
TOTALE H						5
<b>TOTALE</b>	<b>780</b>	<b>-</b>	<b>780</b>	<b>-</b>	<b>1560</b>	<b>10</b>
<b>BARI</b>						
F1	1404	-	936	-	2340	15
F2	2184	-	3900	-	6084	39
F3	1092	-	1716	-	2808	18
F4	312	-	936	-	1248	8
TOTALE N						32
TOTALE H						48
<b>TOTALE</b>	<b>4992</b>	<b>-</b>	<b>7488</b>	<b>-</b>	<b>12480</b>	<b>80</b>

## XII LEGISLATURA - DISEGNI DI LEGGE E RELAZIONI - DOCUMENTI

RISULTANZE DEI RUOLI PRINCIPALI 1992 IMPRENDITORE AGRICOLA A TITOLO PRINCIPALE  
( Distinte per: fasce di reddito, giornate tassate, unità )

PROVINCE	ASSICURAZIONE IV (art. 13 legge n. 233/1990) GIORNATE E UNITA'					
	G. te ZONA NORMALE		G. te ZONA MONTANA ZONA AGR. SVANT.		TOTALE GIORNATE	NUMERO IATP
	IATP UD	IATP R	IATP UD	IATP R		
<b>BRINDISI</b>						
F1	1560	—	468	—	2028	13
F2	2265	—	—	—	2265	15
F3	936	—	—	—	936	6
F4	780	—	—	—	780	5
TOTALE II						36
TOTALE II						3
<b>TOTALE</b>	<b>5541</b>	<b>—</b>	<b>468</b>	<b>—</b>	<b>6009</b>	<b>39</b>
<b>FOGGIA</b>						
F1	1872	—	468	—	2340	15
F2	7488	—	2340	—	9828	63
F3	5304	—	3276	—	8580	55
F4	2808	—	780	—	3588	23
TOTALE II						112
TOTALE II						44
<b>TOTALE</b>	<b>17472</b>	<b>—</b>	<b>6864</b>	<b>—</b>	<b>24336</b>	<b>156</b>
<b>LECCE</b>						
F1	468	—	156	—	624	4
F2	2028	—	780	—	2808	18
F3	780	—	156	—	936	6
F4	624	—	156	—	780	5
TOTALE II						25
TOTALE II						8
<b>TOTALE</b>	<b>3900</b>	<b>—</b>	<b>1248</b>	<b>—</b>	<b>5148</b>	<b>33</b>

## XII LEGISLATURA - DISEGNI DI LEGGE E RELAZIONI - DOCUMENTI

RISULTANZE DEI RUOLI PRINCIPALI 1992 IMPRENDITORE AGRICOLO A TITOLO PRINCIPALE  
( Distinte per: fasce di reddito, giornate tassate, unità )

PROVINCE	ASSICURAZIONE IV (art. 13 legge n. 233/1990) GIORNATE E UNITA'					
	C. te ZONA NORMALE		C. te ZONA MONTANA ZONA AGR. SVANT.		TOTALE GIORNATE	NUMERO IATP
	IATP UD	IATP R	IATP UD	IATP R		
<b>TARANTO</b>						
F1	1092	-	-	-	1092	7
F2	2652	-	312	-	2964	19
F3	1248	156	156	-	1560	10
F4	468	-	156	-	624	4
TOTALE R						36
TOTALE M						4
<b>TOTALE</b>	<b>5460</b>	<b>156</b>	<b>624</b>	<b>-</b>	<b>6240</b>	<b>40</b>
<b>PUGLIA</b>						
F1	6396	-	2028	-	8424	54
F2	16617	-	7332	-	23949	154
F3	9360	156	5304	-	14820	95
F4	1992	-	2028	-	7020	45
TOTALE R						241
TOTALE M						107
<b>TOTALE</b>	<b>37365</b>	<b>156</b>	<b>16692</b>	<b>-</b>	<b>54213</b>	<b>348</b>
<b>MATERA</b>						
F1	-	-	468	-	468	3
F2	1248	-	1248	-	2496	15
F3	780	-	780	-	1560	10
F4	468	-	312	-	780	5
TOTALE R						15
TOTALE M						18
<b>TOTALE</b>	<b>2496</b>	<b>-</b>	<b>2808</b>	<b>-</b>	<b>5304</b>	<b>33</b>

## XII LEGISLATURA - DISEGNI DI LEGGE E RELAZIONI - DOCUMENTI

RISULTANZE DEI RUOLI PRINCIPALI 1998 DIPENDENTE AGRICOLA A TITOLO PRINCIPALE  
( Distinte per: fasce di reddito, giornate tassate, unità )

PROVINCE	ASSICURAZIONE IV (art. 13 legge n. 233/1990) GIORNATE E UNITA'					
	C. de ZONA NORMALE		C. de ZONA MONTANA ZONA AGR. SVANT.		TOTALE GIORNATE	NUMERO IATP
	IATP UD	IATP R	IATP UD	IATP R		
<b>POTENZA</b>						
F1	—	—	840	96	936	6
F2	—	—	312	—	312	2
F3	—	—	—	—	—	—
F4	—	—	—	—	—	—
TOTALE II						—
TOTALE III						8
TOTALE	—	—	1152	96	1248	8
<b>BASILICATA</b>						
F1	—	—	1308	96	1404	9
F2	1248	—	1560	—	2808	17
F3	780	—	780	—	1560	10
F4	468	—	312	—	780	5
TOTALE II						15
TOTALE III						26
TOTALE	2496	—	3960	96	6552	41
<b>CATANZARO</b>						
F1	—	—	1404	—	1404	9
F2	780	—	2184	—	2964	19
F3	780	—	1248	—	2028	13
F4	156	—	668	—	824	4
TOTALE II						11
TOTALE III						34
TOTALE	1716	—	5304	—	7020	45

## XII LEGISLATURA - DISEGNI DI LEGGE E RELAZIONI - DOCUMENTI

RISULTANZE DEI RUOLI PRINCIPALI 1992 IMPRENDITORE AGRICOLA A TITOLO PRINCIPALE  
( Distinte per: fasce di reddito, giornate tassate, unità )

PROVINCE	ASSICURAZIONE IV (art. 13 legge n. 233/1990) GIORNATE E UNITA'					
	G. te ZONA NORMALE		G. te ZONA MONTANA ZONA AGR. SVANT.		TOTALE GIORNATE	NUMERO IATP
	IATP UD	IATP R	IATP UD	IATP R		
<b>COSENZA</b>						
F1	468	—	1872	—	2340	15
F2	780	—	1248	—	2028	13
F3	312	—	156	—	468	3
F4	—	—	624	—	624	4
TOTALE U						10
TOTALE R						25
<b>TOTALE</b>	<b>1560</b>	<b>—</b>	<b>3900</b>	<b>—</b>	<b>5460</b>	<b>35</b>
<b>REGGIO CAL.</b>						
F1	—	—	156	—	156	1
F2	—	—	312	—	312	2
F3	—	—	—	—	—	—
F4	—	—	—	—	—	—
TOTALE U						—
TOTALE R						3
<b>TOTALE</b>	<b>—</b>	<b>—</b>	<b>468</b>	<b>—</b>	<b>468</b>	<b>3</b>
<b>CALABRIA</b>						
F1	468	—	3432	—	3900	25
F2	1560	—	3744	—	5304	34
F3	1092	—	1404	—	2496	16
F4	156	—	1092	—	1248	8
TOTALE U						21
TOTALE R						62
<b>TOTALE</b>	<b>3276</b>	<b>—</b>	<b>9672</b>	<b>—</b>	<b>12948</b>	<b>83</b>



## XII LEGISLATURA - DISEGNI DI LEGGE E RELAZIONI - DOCUMENTI

RISULTANZE DEI RUOLI PRINCIPALI 1992 IMPRENDITORE AGRICOLO A TITOLO PRINCIPALE  
( Distinte per: fasce di reddito, giornate tassate, unità )

PROVINCE	ASSICURAZIONE IV (art. 13 legge n. 233/1990) GIORNATE E UNITA'					
	G. te ZONA NORMALE		G. te ZONA MONTANA ZONA AGR. SVANT.		TOTALE GIORNATE	NUMERO IATP
	IATP UD	IATP R	IATP UD	IATP R		
<b>AGRIGENTO</b>						
F1	—	—	312	—	312	2
F2	—	—	312	—	312	2
F3	—	—	468	—	468	3
F4	—	—	—	—	—	—
TOTALE N						—
TOTALE M						7
TOTALE	—	—	1092	—	1092	7
<b>CALTANISSETTA</b>						
F1	156	—	156	156	468	3
F2	—	—	312	156	468	3
F3	—	—	—	—	—	—
F4	—	—	156	—	156	1
TOTALE N						1
TOTALE M						6
TOTALE	156	—	624	312	1092	7
<b>CATANIA</b>						
F1	156	156	624	—	936	6
F2	1092	156	624	—	1872	11
F3	624	—	—	—	624	4
F4	312	—	—	—	312	2
TOTALE N						15
TOTALE M						8
TOTALE	2184	312	1248	—	3744	23

## XII LEGISLATURA - DISEGNI DI LEGGE E RELAZIONI - DOCUMENTI

RISULTANZE DEI RUOLI PRINCIPALI 1992 DIPENDITORE AGRICOLO A TITOLO PRINCIPALE  
( Distinte per: fasce di reddito, giornate tassate, unità )

PROVINCE	ASSICURAZIONE IV (art. 13 legge n. 233/1990) GIORNATE E UNITA'					
	G. Le ZONA NORMALE		G. Le ZONA MONTANA ZONA AGR. SVANT.		TOTALE GIORNATE	NUMERO IATP
	IATP UD	IATP R	IATP UD	IATP R		
ENNA						
F1	-	-	936	-	936	6
F2	-	-	312	-	312	2
F3	-	-	156	-	156	1
F4	-	-	-	-	-	-
TOTALE N						-
TOTALE M						9
TOTALE	-	-	1404	-	1404	9
MESSINA						
F1	156	-	-	-	156	1
F2	936	-	156	-	1092	7
F3	-	-	156	-	156	1
F4	-	-	-	-	-	-
TOTALE N						7
TOTALE M						2
TOTALE	1092	-	312	-	1404	9
PALERMO						
F1	156	-	1872	-	2028	13
F2	156	-	4056	-	4212	27
F3	-	-	1248	-	1248	8
F4	-	-	156	-	156	1
TOTALE N						2
TOTALE M						47
TOTALE	312	-	7332		7644	49

## XII LEGISLATURA - DISEGNI DI LEGGE E RELAZIONI - DOCUMENTI

ESISTENZE DEI TITOLI PRINCIPALI 1992 IMPRENDITORE AGRICOLO A TITOLO PRINCIPALE  
( Distinte per: fasce di reddito, giornate tassate, unità )

PROVINCE	ASSICURAZIONE IV (art. 13 legge n. 233/1990) GIORNATE E UNITA'					
	G.te ZONA NORMALE		G.te ZONA MONTANA ZONA AGR. SVANT.		TOTALE GIORNATE	NUMERO IATP
	IATP UD	IATP R	IATP UD	IATP R		
<b>RAGUSA</b>						
F1	1872	—	1248	—	3120	20
F2	1716	—	936	—	2652	17
F3	624	—	156	—	780	5
F4	312	—	624	—	936	6
TOTALE N						29
TOTALE M						19
<b>TOTALE</b>	<b>4524</b>	<b>—</b>	<b>2964</b>	<b>—</b>	<b>7488</b>	<b>48</b>
<b>SIRACUSA</b>						
F1	—	—	156	—	156	1
F2	312	—	312	—	624	4
F3	624	—	156	—	780	5
F4	312	—	—	—	312	2
TOTALE N						8
TOTALE M						4
<b>TOTALE</b>	<b>1248</b>	<b>—</b>	<b>624</b>	<b>—</b>	<b>1872</b>	<b>12</b>
<b>TRAPANI</b>						
F1	2964	—	1404	—	4368	28
F2	3120	—	780	—	3900	25
F3	1560	—	1092	—	2652	16
F4	—	—	—	—	—	—
TOTALE N						48
TOTALE M						21
<b>TOTALE</b>	<b>7644</b>	<b>—</b>	<b>3276</b>	<b>—</b>	<b>10920</b>	<b>69</b>

## XII LEGISLATURA - DISEGNI DI LEGGE E RELAZIONI - DOCUMENTI

RISULTANZE DEI RUOLI PRINCIPALI 1992 DIPENDENTE AGRICOLO A TITOLO PRINCIPALE  
( Distinte per: fasce di reddito, giornate tassate, unità )

PROVINCE	ASSICURAZIONE IV (art. 13 legge n. 233/1990) GIORNATE E UNITA'					
	G.te ZONA NORMALE		G.te ZONA MONTANA ZONA AGR. SVANT.		TOTALE GIORNATE	NUMERO IATP
	IATP UD	IATP R	IATP UD	IATP R		
<u>SICILIA</u>						
F1	5460	156	6708	156	12480	80
F2	7332	156	7800	156	15444	98
F3	3432	-	3432	-	6864	43
F4	936	-	936	-	1872	12
TOTALE R						110
TOTALE M						123
TOTALE	17160	312	18876	312	36660	233
<u>NUORO</u>						
F1	156	-	1560	-	1716	11
F2	-	-	1560	-	1560	10
F3	-	-	-	-	-	-
F4	-	-	156	-	156	1
TOTALE R						1
TOTALE M						21
TOTALE	156	-	3276	-	3432	22
<u>SASSARI</u>						
F1	-	-	468	-	468	3
F2	156	-	468	-	624	4
F3	-	-	-	-	-	-
F4	-	-	156	-	156	1
TOTALE R						1
TOTALE M						7
TOTALE	156	-	1092	-	1248	8

## XII LEGISLATURA - DISEGNI DI LEGGE E RELAZIONI - DOCUMENTI

DISUGLIANZE DEI TITOLI PRINCIPALI 1992 DIFFERENZIAZIONE AGRICOLA A TITOLO PRINCIPALE  
( Distinte per: fasce di reddito, giornate tassate, unità )

PROVINCE	ASSICURAZIONE IV (art. 13 legge n. 233/1990) GIORNATE E UNITA'					
	G.te ZONA NORMALE		G.te ZONA MONTANA ZONA AGR. SVANT.		TOTALE GIORNATE	NUMERO IATP
	IATP UD	IATP R	IATP UD	IATP R		
<b>ORISTANO</b>						
71	—	—	468	—	468	3
72	156	—	156	—	312	2
73	—	—	—	—	—	—
74	—	—	—	—	—	—
TOTALE R						1
TOTALE M						4
<b>TOTALE</b>	156	—	624	—	780	5
<b>SARDEGNA</b>						
71	156	—	2496	—	2652	17
72	312	—	2184	—	2496	16
73	—	—	—	—	—	—
74	—	—	312	—	312	2
TOTALE R						3
TOTALE M						32
<b>TOTALE</b>	468	—	4992	—	5460	35
<b>REPUBBLICA</b>						
71	45402	1086	56688	564	103740	665
72	88044	801	59307	441	148593	951
73	64872	468	33072	156	98568	629
74	79560	312	22152	156	102180	655
TOTALE R						1796
TOTALE M						1104
<b>TOTALE</b>	277878	2667	171219	1317	453081	2900

## XII LEGISLATURA - DISEGNI DI LEGGE E RELAZIONI - DOCUMENTI

TAV. 16

Situazione dei ricorsi in prima istanza alla data del 31/12/1992.

PROVINCE	GIACENZE FINE ANNO 1991	PRODOTTI NELL'ANNO 1992	TOTALE RICORSI	ISTRUITI DEL CORSO DELL'ANNO 1992	DA ISTRUIRE AL 31/12/1992
Agrigento	129	13	142	25	117
Alessandria	33	162	195	23	162
Ancona	17	65	82	40	42
Aosta	4	1	5	4	1
Aquila	467	31	498	485	13
Arezzo	22	16	38	5	29
Ascoli Piceno	103	22	125	17	108
Asti	36	172	208	89	160
Avellino	17	37	54	20	34
Bari	144	73	217	-	217
Belluno	16	91	107	60	47
Benevento	63	34	97	33	64
Bergamo	-	3571	3571	3507	64
Bologna	20	56	76	30	46
Bolzano	46	200	246	52	194
Brescia	13	37	50	31	19
Brindisi	42	51	93	-	93
Calabria	9	111	120	50	70
Calanissetta	10	14	24	-	24
Campobasso	31	29	60	50	10
Caserta	123	43	166	-	166
Catania	175	127	302	125	177
Catanzaro	20	4	24	9	15
Chieti	121	90	211	36	175
Corno	2	8	10	6	4
Cosenza	52	3	55	7	48
Cremona	2	1551	1553	1547	6
Cuneo	254	144	398	133	265
Enna	-	4	4	3	1
Ferrara	9	15	24	15	9
Firenze	33	18	51	14	37
Foggia	305	2435	2740	2185	555
Forlì	26	54	80	71	9
Frosinone	68	16	84	53	31
Genova	12	8	20	17	3
Gomizia	2	2	4	3	1

## XII LEGISLATURA - DISEGNI DI LEGGE E RELAZIONI - DOCUMENTI

PROVINCE	GIACENZE FINE ANNO 1991	PRODOTTI NELL'ANNO 1992	TOTALE RICORSI	ISTRUITI DEL CORSO DELL'ANNO 1992	DA ISTRUIRE AL 31/12/1992
Grosseto	21	26	47	24	23
Imperia	30	-	30	-	30
Isernia	7	3	10	10	-
Latina	26	33	59	32	27
Lecce	55	455	510	87	423
Livorno	35	23	58	26	30
Lucca	12	8	20	-	20
Macerata	61	25	146	38	108
Mantova	48	252	340	101	175
Massa Carrara	24	2	26	4	22
Matera	95	66	161	112	49
Messina	46	10	64	20	44
Milano	9	30	39	10	29
Modena	28	16	44	21	23
Napoli	48	2	50	-	50
Novara	4	20	24	16	8
Nuoro	18	-	18	-	18
Oristano	12	11	23	-	23
Padova	-	44	44	44	-
Palermo	20	6	26	1	25
Parma	7	20	27	6	15
Pavia	-	1	1	-	1
Perugia	16	46	62	19	43
Pesaro	4	10	14	4	10
Pescara	14	8	22	17	5
Piacenza	1	2	3	-	3
Pisa	60	30	104	-	104
Pistoia	61	13	74	3	71
Pordenone	14	120	134	69	65
Potenza	40	144	184	101	83
Ragusa	23	14	37	14	23
Ravenna	2	126	130	12	118
Reggio Calabria	2	7	9	5	4
Reggio Emilia	2	1	3	2	1
Rieti	5	6	15	-	15
Roma	143	70	210	5	211
Rovigo	2	36	38	37	1
Salerno	9	14	23	-	23
Sassari	15	3	18	3	15

## XII LEGISLATURA - DISEGNI DI LEGGE E RELAZIONI - DOCUMENTI

PROVINCE	GIACENZE FINE ANNO 1991	PROGETTI NELL'ANNO 1992	TOTALE RICORSI	ISTRUITI DEL CORSO DELL'ANNO 1992	DA ISTRUIRE AL 31/12/1992
Savona	3	13	16	-	16
Siena	57	6	63	5	58
Siracusa	45	75	120	19	101
Sondrio	5	26	31	-	31
Spezia	50	-	50	7	43
Taranto	17	12	29	3	26
Teramo	32	28	60	48	12
Terni	6	28	34	8	26
Torino	165	55	220	104	116
Trapani	25	56	81	10	71
Trento	27	52	79	48	31
Treviso	31	234	265	96	169
Trieste	-	-	-	-	-
Udine	31	92	123	70	53
Varese	1	3	4	-	4
Venezia	8	4	12	1	11
Vercelli	7	11	18	16	2
Verona	2	29	31	31	-
Vicenza	28	36	64	32	32
Viterbo	10	22	32	28	4
TOTALE	4234	11552	16116	10404	5712



## XII LEGISLATURA - DISEGNI DI LEGGE E RELAZIONI - DOCUMENTI

TAV. 17

Assegni familiari ai Coltivatori Diretti - legge 14/7/1967, 585  
 Domande assegni familiari trasmesse all'INPS nell'anno 1992  
 per gli anni dal 1988 al 1992.

PROVINCE	1988	1989	1990	1991	1992	TOTALE
Agrigento	33	69	107	806	102	1117
Alessandria	31	33	125	375	666	1230
Ancona	15	15	31	107	295	463
Aosta	10	17	85	106	60	278
Aquila	37	41	69	312	504	963
Arezzo	31	33	74	280	52	470
Ascoli Piceno	45	63	156	343	316	923
Asti	2	11	40	210	241	504
Avellino	113	124	242	1091	1196	2766
Bari	41	53	115	421	1586	2216
Belluno	1	4	10	34	46	95
Benevento	20	36	135	997	2184	3372
Bergamo	3	4	64	75	1119	1265
Bologna	3524	3738	2935	2764	782	13743
Bolzano	5	16	68	3711	2073	5673
Brescia	19	29	95	839	1624	2606
Brindisi	17	20	55	96	112	302
Cagliari	11	22	206	203	-	442
Caltanissetta	25	51	102	76	153	407
Campobasso	23	42	94	441	1298	1898
Caserta	95	104	266	2177	-	2642
Catania	101	102	111	345	250	909
Catanzaro	32	38	48	218	187	523
Chieti	89	135	319	2020	579	3142
Como	4	9	46	185	230	474
Cosenza	29	50	93	504	273	949
Cremona	20	28	126	1168	628	1970
Cuneo	16	16	32	848	5515	6427
Enna	10	14	25	106	471	626
Ferrara	10	20	69	327	1535	1961
Firenze	12	15	34	78	255	394
Foggia	70	134	220	1256	700	2380
Forlì	32	33	70	894	1513	2542

## XII LEGISLATURA - DISEGNI DI LEGGE E RELAZIONI - DOCUMENTI

PROVINCE	1988	1989	1990	1991	1992	TOTALE
Frosinone	41	66	125	922	445	1599
Genova	372	271	170	48	32	893
Gorizia	1	1	3	179	-	184
Grosseto	28	36	79	821	580	1544
Imperia	49	88	118	795	300	1350
Isernia	47	90	114	308	242	801
Latina	125	100	153	1074	1180	2632
Lecce	10	11	17	92	-	130
Livorno	395	661	229	242	66	1593
Lucca	13	13	25	100	380	531
Macerata	1244	1156	1013	821	261	4495
Mantova	9	25	125	1497	1811	3467
Massa Carrara	4	6	25	40	42	117
Matera	23	29	123	389	504	1068
Messina	44	36	65	43	9	197
Milano	37	66	240	900	-	1243
Modena	29	48	148	1226	366	1817
Napoli	85	177	458	1853	105	2678
Novara	12	11	37	119	346	525
Nuoro	27	46	128	981	-	1182
Oristano	19	34	84	1100	382	1619
Padova	64	101	222	911	1719	3017
Palermo	205	183	459	607	101	1555
Parma	50	63	120	447	763	1443
Pavia	20	19	53	493	11	596
Perugia	19	34	78	211	845	1187
Pesaro	3	7	29	365	588	992
Pescara	11	17	37	646	6	719
Piacenza	6	16	140	176	359	697
Pisa	35	30	62	257	60	444
Pistoia	21	14	28	125	264	452
Pordenone	1	1	1	123	598	724
Potenza	65	50	127	598	941	1781
Ragusa	60	63	166	1228	816	2333
Ravenna	8	23	57	319	453	860
Reggio Calabria	9	10	14	24	-	57
Reggio Emilia	21	40	89	461	724	1335
Rieti	9	25	57	460	227	778

## XII LEGISLATURA - DISEGNI DI LEGGE E RELAZIONI - DOCUMENTI

PROVINCE	1988	1989	1990	1991	1992	TOTALE
Roma	736	438	1194	636	11	3015
Rovigo	4	10	57	440	36	547
Salerno	309	334	1114	2018	265	4040
Sassari	56	69	158	893	248	1424
Savona	21	17	50	487	207	782
Siena	34	19	53	372	286	764
Siracusa	4	7	19	267	94	411
Sondrio	7	10	16	76	426	535
Spezia	1	2	6	6	44	59
Taranto	23	25	46	122	450	666
Teramo	18	27	53	374	588	1060
Terni	5	7	16	84	164	276
Torino	32	36	58	1229	-	1355
Trapani	37	42	120	619	363	1181
Trento	10	16	33	303	1158	1520
Treviso	22	24	46	408	1374	1874
Trieste	2	2	4	3	1	12
Udine	30	50	184	81	175	520
Varese	2	8	64	141	25	240
Venezia	156	154	398	1713	305	2726
Vercelli	10	8	23	243	286	570
Verona	33	55	228	2207	2060	4583
Vicenza	22	47	90	515	1668	2342
Viterbo	73	76	146	589	747	1631
<b>TOTALE</b>	<b>9394</b>	<b>10269</b>	<b>15661</b>	<b>58262</b>	<b>53054</b>	<b>146640</b>

## XII LEGISLATURA - DISEGNI DI LEGGE E RELAZIONI - DOCUMENTI

TAV. 18

Assegni familiari ai Coloni e Mezzadri - legge 14/7/1967, 585  
 Domande assegni familiari trasmesse all'INPS nell'anno 1992  
 per gli anni dal 1988 al 1992.

PROVINCE	1988	1989	1990	1991	1992	TOTALE
Agrigento	1	-	-	18	-	19
Alessandria	-	-	1	2	6	9
Ancona	1	1	3	7	15	27
Aosta	-	-	-	-	-	-
Aquila	-	-	-	-	1	1
Arezzo	-	-	5	13	-	18
Ascoli Piceno	4	13	15	66	32	130
Asti	-	-	-	-	-	-
Avellino	2	1	7	15	12	37
Bari	-	1	2	3	10	16
Belluno	-	-	-	-	-	-
Benevento	1	4	7	13	21	46
Bergamo	-	-	-	-	2	2
Bologna	154	64	85	67	9	379
Bolzano	-	-	-	9	4	13
Brescia	-	-	2	13	-	15
Brindisi	-	-	-	-	-	-
Cagliari	-	-	-	-	-	-
Caltanissetta	1	1	-	2	13	17
Campobasso	1	2	1	3	5	12
Caserta	3	9	5	13	3	33
Catania	2	1	2	12	9	26
Catanzaro	-	-	-	-	-	-
Chieti	-	2	13	67	2	84
Como	-	-	-	-	-	-
Cosenza	-	3	2	10	6	21
Cremona	-	-	-	-	-	-
Cuneo	-	-	-	2	2	4
Enna	-	-	2	4	4	10
Ferrara	-	-	-	2	16	18
Firenze	-	-	-	-	10	10
Foggia	-	-	1	1	5	7
Forlì	-	-	-	-	-	-

## XII LEGISLATURA - DISEGNI DI LEGGE E RELAZIONI - DOCUMENTI

PROVINCE	1988	1989	1990	1991	1992	TOTALE
Frosinone	-	-	1	3	-	4
Genova	-	-	-	-	-	-
Gorizia	-	-	-	-	-	-
Grosseto	-	-	-	-	-	-
Imperia	-	-	1	3	-	4
Isernia	-	-	-	-	6	6
Latina	-	-	-	-	-	-
Lecce	2	1	1	5	-	9
Livorno	2	-	1	-	-	3
Lucca	-	-	-	8	3	11
Macerata	123	68	69	31	-	291
Mantova	-	-	-	21	15	36
Massa Carrara	-	-	1	1	3	5
Matera	-	-	-	-	-	-
Messina	-	-	-	-	-	-
Milano	-	-	-	-	-	-
Modena	1	4	14	24	-	43
Napoli	-	-	-	-	-	-
Novara	-	-	-	-	-	-
Nuoro	-	-	-	-	1	1
Oristano	-	-	-	-	-	-
Padova	-	-	-	-	-	-
Palermo	4	2	4	10	1	21
Parma	-	-	1	3	4	8
Pavia	1	-	-	3	-	4
Perugia	-	-	2	4	1	7
Pesaro	-	-	2	14	7	23
Pescara	-	-	1	20	1	22
Piacenza	-	-	1	1	3	5
Pisa	-	-	-	3	8	11
Pistoia	-	-	-	6	-	6
Pordenone	-	-	1	5	6	12
Potenza	-	-	-	6	8	14

## XII LEGISLATURA - DISEGNI DI LEGGE E RELAZIONI - DOCUMENTI

PROVINCE	1988	1989	1990	1991	1992	TOTALE
Ragusa	-	-	-	-	-	-
Ravenna	1	4	5	16	62	88
Reggio Calabria	-	-	-	-	-	-
Reggio Emilia	-	1	1	3	-	5
Rieti	-	-	1	5	4	10
Roma	-	-	2	-	-	2
Rovigo	-	-	-	-	-	-
Salerno	4	7	10	7	-	28
Sassari	2	5	11	43	16	77
Savona	-	-	-	5	2	7
Siena	1	3	4	9	2	19
Siracusa	-	-	-	6	3	9
Sondrio	-	-	-	-	-	-
Spezia	-	5	2	12	6	25
Taranto	-	-	-	1	2	3
Teramo	-	-	1	8	44	53
Terni	-	1	1	3	5	10
Torino	-	2	3	-	-	5
Trapani	7	4	8	41	12	72
Trento	-	-	-	4	19	23
Treviso	-	1	2	12	7	22
Trieste	-	-	-	-	-	-
Udine	-	-	-	-	-	-
Varese	-	-	-	-	-	-
Venezia	3	4	6	20	7	40
Vercelli	-	-	-	-	-	-
Verona	-	-	2	48	31	81
Vicenza	-	-	-	-	-	-
Viterbo	1	-	5	11	6	23
<b>TOTALE</b>	<b>322</b>	<b>214</b>	<b>317</b>	<b>767</b>	<b>482</b>	<b>2102</b>

## XII LEGISLATURA - DISEGNI DI LEGGE E RELAZIONI - DOCUMENTI

TAV. 19

Attestazioni ex art. 62  
Legge 30/4/1969, n. 153  
Anno 1992

Province	Richieste Pervenute n.	Richieste Trasmesse all'INPS n.	Richieste Giacenti al 31.12.92 n.
Agrigento	96	74	22
Alessandria	2720	2440	280
Ancona	3441	2771	670
Aosta	659	659	-
Aquila	411	369	42
Arezzo	2662	2477	185
Ascoli Piceno	764	535	229
Asti	4683	4683	-
Avellino	1538	1426	112
Bari	734	676	58
Belluno	550	500	50
Benevento	1004	950	54
Bergamo	1898	1656	242
Bologna	3331	3108	223
Bolzano	577	510	67
Brescia	4850	4850	-
Brindisi	278	190	88
Cagliari	629	397	232
Caltanissetta	94	67	27
Campobasso	2336	1711	625
Caserta	644	400	244
Catania	374	240	134
Catanzaro	230	198	32
Chieti	758	633	125
Como	786	786	-
Cosenza	177	168	9
Cremona	1870	1810	60
Cuneo	2196	2196	-
Enna	90	90	-

## XII LEGISLATURA - DISEGNI DI LEGGE E RELAZIONI - DOCUMENTI

Province	Richieste Pervenute n.	Richieste Trasmesse all'INPS n.	Richieste Giacenti al 31.12.92 n.
Ferrara	1575	1545	30
Firenze	428	310	118
Foggia	980	770	210
Forlì	2440	2350	90
Frosinone	486	486	-
Genova	394	387	7
Gorizia	971	524	447
Grosseto	3000	3000	-
Imperia	2030	1997	33
Isernia	281	270	11
Latina	1600	1600	-
Lecce	177	177	-
Livorno	514	418	96
Lucca	1810	1810	-
Macerata	85	74	11
Mantova	5349	4998	351
Massa Carrara	351	351	-
Matera	1039	224	815
Messina	76	28	48
Milano	709	570	139
Modena	1717	1710	7
Napoli	218	182	36
Novara	2090	2086	4
Nuoro	131	124	7
Oristano	347	255	92
Padova	820	820	-
Palermo	154	61	93
Parma	839	752	87
Pavia	1864	1864	-
Perugia	1967	1967	-
Pesaro	221	221	-
Pescara	293	293	-
Piacenza	1718	1255	463
Pisa	292	92	200
Pistoia	1413	1143	270
Pordenone	1353	1353	-
Potenza	275	216	59



## XII LEGISLATURA - DISEGNI DI LEGGE E RELAZIONI - DOCUMENTI

Province	Richieste Pervenute n.	Richieste Trasmesse all'INPS n.	Richieste Giacenti al 31.12.92 n.
Ragusa	590	401	189
Ravenna	3335	3308	27
Reggio Calabria	71	62	9
Reggio Emilia	4285	4285	-
Rieti	169	169	-
Roma	510	30	480
Rovigo	1125	1118	7
Salerno	587	575	12
Sassari	742	620	122
Savona	733	708	25
Siena	1126	838	288
Siracusa	298	230	68
Sondrio	-	-	-
Spezia	238	165	73
Taranto	523	411	112
Teramo	709	709	-
Terni	879	879	-
Torino	1558	802	756
Trapani	75	53	22
Trento	2184	2116	68
Treviso	4947	4947	-
Trieste	82	51	31
Udine	965	898	67
Varese	305	198	107
Venezia	1413	1413	-
Vercelli	383	365	18
Verona	12350	12350	-
Vicenza	2705	2654	51
Viterbo	579	400	179
<b>TOTALE</b>	<b>123853</b>	<b>113608</b>	<b>10245</b>

## XII LEGISLATURA - DISEGNI DI LEGGE E RELAZIONI - DOCUMENTI

TAV. 20

Segnalazioni di revisione di posizione assicurativa

relative agli anni 1957-1961

Anno 1992 - Coltivatori diretti, mezzadri e coloni

---

PROVINCE	Schede CD-CM 4 IV Trasmesse all'INPS n.
----------	---

---

Agrigento	3
Alessandria	-
Ancona	433
Aosta	-
Aquila	54
Arezzo	-
Ascoli Piceno	-
Asti	83
Avellino	4
Bari	1
Belluno	-
Benevento	4
Bergamo	147
Bologna	45
Bolzano	48
Brescia	164
Brindisi	-
Cagliari	-
Caltanissetta	1
Campobasso	16
Caserta	4
Catania	52
Catanzaro	49
Chieti	-
Como	37
Cosenza	12
Cremona	143
Cuneo	-
Enna	-

## XII LEGISLATURA - DISEGNI DI LEGGE E RELAZIONI - DOCUMENTI

---

PROVINCE	Schede CD-CM 4 IV Trasmesse all'INPS n.
Ferrara	41
Firenze	-
Foggia	172
Forlì	71
Frosinone	140
Genova	-
Gorizia	8
Grosseto	-
Imperia	-
Isernia	-
Latina	-
Lecce	-
Livorno	5
Lucca	61
Macerata	112
Mantova	562
Massa Carrara	21
Matera	-
Messina	5
Milano	-
Modena	61
Napoli	17
Novara	260
Nuoro	1169
Oristano	50
Padova	43
Palermo	20
Parma	45
Pavia	-
Perugia	31
Pesaro	-
Pescara	6
Piacenza	-
Pisa	32
Pistoia	875
Pordenone	-
Potenza	10

## XII LEGISLATURA - DISEGNI DI LEGGE E RELAZIONI - DOCUMENTI

---

PROVINCE	Schede CD-CM 4 IV Trasmesse all'INPS n.
Ragusa	30
Ravenna	418
Reggio Calabria	-
Reggio Emilia	662
Rieti	-
Roma	-
Rovigo	24
Salerno	-
Sassari	57
Savona	17
Siena	250
Siracusa	-
Sondrio	6
Spezia	458
Taranto	-
Teramo	173
Terni	85
Torino	-
Trapani	19
Trento	11
Treviso	177
Trieste	1
Udine	-
Varese	9
Venezia	35
Vercelli	22
Verona	247
Vicenza	-
Viterbo	-
<b>TOTALE</b>	<b>7818</b>

---

## LA VIGILANZA

Nell'anno 1992 l'attività di vigilanza esercitata dagli Uffici Provinciali è stata sviluppata con impegno, sia pur nella misura consentita dalle ben note difficoltà, che da tempo impediscono il concretarsi di una azione più estesa e penetrante.

Rispetto all'anno precedente, tuttavia, vengono registrati miglioramenti, certamente riconducibili al fatto che il numero degli ispettori è stato incrementato, raggiungendo nell'anno in esame n. 242 unità, delle quali n. 198 con impiego permanente e n. 44 con incarico trimestrale, così come consentito in via derogatoria dalla Commissione Centrale con deliberazione del 21 ottobre 1987.

Occorre tener presente che in pianta organica sono previsti n. 254 funzionari con qualifica di ispettori di vigilanza.

Sullo svolgimento e quindi sui risultati dell'attività in argomento ha dispiegato influenza sfavorevole l'esodo del personale a tutti i livelli, per dimissioni volontarie o per limiti di età, non bilanciato da adeguati ricambi, nonché ha assunto peso determinante il grado di invecchiamento generale dei quadri che, nel settore specifico della vigilanza, mal si concilia con l'esercizio di una attività per sua natura dinamica, comportante un notevole impegno anche fisico.

Occorre anche considerare che molti degli attuali designati a funzioni ispettive sono altresì impiegati in molteplici ed indifferibili adempimenti interni, con conseguente riduzione al minimo possibile del tempo dedicabile alla funzione di cui qui si tratta.

Assunono, pertanto, in contrapposizione a tali condizioni impeditive, ancora maggior significato i risultati conseguiti, i quali evidenziano l'impegno sostenuto dagli Uffici nella prevenzione e repressione delle violazioni previdenziali di competenza del Servizio.

Dal quadro sinottico allegato (Tavola 21) si rileva, infatti, che nell'anno 1992 sono stati eseguiti, malgrado i fattori ostativi accennati, n. 4.605 sopralluoghi aziendali, che hanno richiesto l'impiego di n. 2.879 giornate di visite ispettive.

L'esito di tali sopralluoghi ha condotto all'accertamento d'Ufficio di n. 69.925 giornate di operai a tempo determinato e/o indeterminato, non denunciate spontaneamente dai datori di lavoro, con una imposizione contributiva pari a L. 1.163.675.987.

In correlazione a detti accertamenti ed imposizioni sono state irrogate somme aggiuntive e sanzioni civili per l'ammontare di L. 489.606.906, a titolo di somme aggiuntive.

Per quanto concerne le categorie dei lavoratori agricoli autonomi ed associati, l'attività ispettiva ha dato luogo a n. 1.895 iscrizioni di unità lavorative ed a n. 932 cancellazioni dagli elenchi

## XII LEGISLATURA - DISEGNI DI LEGGE E RELAZIONI - DOCUMENTI

dei coltivatori diretti, a n. 50 iscrizioni d'ufficio e n. 44 cancellazioni dagli elenchi dei coloni e mezzadri.

Le posizioni irregolari sono state oggetto di segnalazioni ai competenti organi esterni in numero di 345 per gli Ispettorati del lavoro, n. 863 per le Commissioni circoscrizionali per la manodopera agricola e n. 278 per gli enti previdenziali erogatori delle prestazioni.

Si deve, infine, fare menzione che, nell'intento di una sempre maggior propulsione e miglior coordinamento nell'attività di istituto, il Servizio, con circ. n. 90 del 13.11.1991, ha impartito agli Uffici Provinciali dettagliate direttive per un programma organico di vigilanza, da effettuarsi col metodo del campionamento e tenendo conto della tipologia delle categorie cosiddette a "rischio" (evasioni contributive ed indebite iscrizioni).

\*\*\*\*\*

In ordine al coordinamento della vigilanza, disciplinato dalla legge 11.11.1983 n. 638, gli Uffici Provinciali hanno continuato a trasmettere al Servizio i verbali delle riunioni trimestrali tenute dalle Commissioni costituite presso gli Ispettorati provinciali del lavoro.

Dall'esame delle citate relazioni si è avuto modo di constatare che, nonostante le difficoltà dianzi prospettate riguardanti l'ineadeguatezza dei contingenti ispettivi, è proseguito, in modo graduale ma costante, lo sforzo sinergico SCAU-INPS di arginamento del fenomeno delle indebite iscrizioni ai fini previdenziali, in conformità alla convenzione INPS-SCAU-INAIL del 14 novembre 1990.

\*\*\*\*\*

Va tenuto, infine, in considerazione un rilevante compito affidato al Servizio, in tempi recenti, dalla legge 7.12.1989 n. 389.

Detta legge ha esteso allo SCAU il potere di procedere alla emissione, nei confronti dei contribuenti inadempienti, dell'ordinanza-ingiunzione, di cui all'art. 35 della legge 24.11.1981 n. 689.

L'attribuzione di tale potere-dovere al Servizio ha comportato e comporta un ragguardevole impegno soprattutto per le strutture periferiche.

Il Servizio dal canto proprio, ha provveduto a dirimere le complesse problematiche interpretative ed a fornire agli Uffici le necessarie disposizioni attuative.

Queste ultime hanno progressivamente incrementato la rilevazione degli illeciti amministrativi, mediante la tempestiva notificazione ai responsabili dei provvedimenti di contestazione per il pagamento della sanzione in misura ridotta.

## XII LEGISLATURA - DISEGNI DI LEGGE E RELAZIONI - DOCUMENTI

Successivamente hanno proceduto alla emissione dell'ordinanza-ingiunzione nei confronti delle ditte che non hanno ottemperato al versamento della penalità ridotta.

Nel prospetto che segue (tavola Vedidue) sono analiticamente esposti i dati statistici relativi all'attività sanzionatoria.

\*\*\*\*\*

Durante l'anno 1992 e precisamente nei mesi di maggio, settembre ed ottobre, hanno avuto svolgimento le prime tre edizioni dei corsi di formazione e di aggiornamento per ispettori di vigilanza, la cui effettuazione era stata disposta dalla Commissione Centrale - Sezione per l'amministrazione del personale - con deliberazione del 5.3.1992.

I precedenti avevano avuto luogo ben 18 anni prima. Si rendeva pertanto necessario procedere alla attivazione di nuovi corsi di addestramento secondo criteri, principi informativi e metodiche aggiornate, preso atto del rinnovato quadro legislativo, sociale e tecnologico del lavoro agricolo, e della necessità di migliorare la preparazione degli addetti, elevando la loro specifica professionalità.

L'esigenza addestrativa scaturiva anche dalla constatazione del sempre più frequente ricorso alle forme di vigilanza congiunta con altri Istituti (Ispettorato del Lavoro, INPS, INAIL), la quale richiede costanti comparazioni e scambi informativi tra le diverse strutture ispettive, nonché armonizzazione tra gli interventi ispettivi stessi.

Per ultimo, i diffusi fenomeni della evasione contributiva e della costituzione illegittima di posizioni assicurative nel settore dell'agricoltura imponevano la realizzazione di programmi aventi per oggetto e fine la loro repressione, attraverso l'impiego di addetti in possesso di una preparazione sempre più completa ed adeguata.

Ai corsi suddetti hanno partecipato n. 65 dipendenti della VIII<sup>a</sup> e della VII<sup>a</sup> qualifica funzionale, già impegnati nelle sedi provinciali di provenienza nello svolgimento di funzioni ispettive.

Ogni corso è stato articolato in 11 giornate di studio, durante le quali sono state trattate le materie: legislazione, economia agraria, tecnica agraria e catasto; nell'ambito di ciascuna materia sono state poi sviluppate tematiche più particolari.

L'attività didattica è stata affidata a docenti universitari o ricercatori, affiancati da Dirigenti dell'Ente per la parte costituente materia del Servizio, coordinamento didattico, organizzativo e tecnico.

Le esercitazioni pratiche previste, unitamente alle visite ispettive in aziende agricole, sono state curate da funzionari interni esperti nel settore della vigilanza.

A conclusione ha avuto luogo una tavola rotonda con la partecipazione dei rappresentanti dell'Ispettorato Centrale del Lavoro,

---

**XII LEGISLATURA - DISEGNI DI LEGGE E RELAZIONI - DOCUMENTI**

---

dell'INPS, dell'INAIL, coordinati dal Direttore Generale dello SCAU.

Da essa è emersa la necessità di proseguire l'attività di vigilanza congiunta per la realizzazione di un più compiuto ed efficace controllo dei rapporti di lavoro agricolo, settore nel quale negli ultimi tempi si sono manifestati estesi fenomeni di irregolarità.



XII LEGISLATURA - DISEGNI DI LEGGE E RELAZIONI - DOCUMENTI

14.24

PROSPETTO DATI VIGILANZA ANNO 1990  
RISULTANZE DAI VIG. PROVINCIALI

N. PROVINCE	NUMERO SOPRAL- LUOGHI	NUMERO INSPETTORI	NUMERO GIORNATE INSPETTIVE	ERASIONE NUMERO GIORNATE	ACCERTA CAU		SOMME AGGIUNTIVE	UNITA ACCERTATE			SEGNALAZIONI IRREGOLARITA' COMP. DI MACROSC. L. 27 DEL 1983 (COLLEG. LEGISLAT. 1)	
					IMPORTO CONTRIBUTI	IMPORTO		CC. DD.	CC. MM.	ISCRIZIONI AMMINISTRATIVE		
01) AOSTA	29	1	22	1635	-	-	-	2	6	-	1	2
URL D'OSTA	29	1	22	1635	-	-	-	2	6	-	1	2
02) ALESSANDRIA	21	2	38	-	1.000.000	-	19.400.000	25	3	1	2	2
03) ASTI	41	1	16	-	-	-	-	15	1	-	-	-
04) CUNEO	26	2	22	-	-	-	-	1	6	-	-	-
05) NOVARA	11	1	10	-	-	-	-	4	-	-	-	-
06) TORINO	-	-	-	-	-	-	-	-	-	-	-	-
07) VERCELLI	-	-	-	-	-	-	-	-	-	-	-	-
PIEMONTE	97	6	68	-	4.000.000	-	2.400.000	45	16	1	2	2
08) GENOVA	33	2	33	-	-	-	-	26	1	4	-	-
09) IMPERIA	44	1	41	743	3.200.000	-	6.400.000	4	6	-	2	-
10) SAGUA	10	1	10	-	-	-	-	1	-	-	-	-
11) LA SPEZIA	81	4	90	743	3.200.000	-	6.400.000	31	13	1	2	-
LIGURIA	119	7	110	1110	20.811.534	-	DM SECCAMANO	3	3	-	-	-
12) BERGAMO	1	1	1	442	14.345.243	-	8.281.486	-	-	-	-	-
13) BRESCIA	-	-	-	-	-	-	-	-	-	-	-	-
14) COMO	1	1	1	300	9.256.574	-	4.628.626	1	-	-	-	-
15) CREMONA	-	-	-	-	-	-	-	-	-	-	-	-
16) MANTOVA	61	2	29	113	5.695.084	-	140.448	147	28	-	2	-
17) MILANO	24	1	14	1316	40.100.000	-	15.000.000	11	3	-	-	-
18) PAVIA	-	-	-	-	-	-	-	-	-	-	-	-
19) SONDRIO	-	-	-	-	-	-	-	-	-	-	-	-
20) VARESE	-	-	-	-	-	-	-	-	-	-	-	-
LOMBARDIA	106	7	59	3.401	90.884.435	-	81.5650	162	33	-	2	-

XII LEGISLATURA - DISEGNI DI LEGGE E RELAZIONI - DOCUMENTI

P	PROVINCE	NUMERO		MUNDO		CAUZIONE ACCERTATA		CAU		SOMME	UNITA'			ACCERTATE		SCAMBIAZIONI INDEGNARISTE	
		SOPRAL- LUBBANI	346	NUMERO MAGGIORI INDEGNARISTE	NUMERO MAGGIORI INDEGNARISTE	NUMERO MAGGIORI INDEGNARISTE	IMPOR TO CONTRIBU TI	IMPOR TO CONTRIBU TI	CC - SCELTE		CC - SCELTE	CC - SCELTE	CC - SCELTE	CC - SCELTE	CC - SCELTE	CC - SCELTE	CC - SCELTE
21)	BELLUNO	346	3	185	101	3.050.400	150.000	102	31	-	-	-	-	-	-	-	-
22)	PROVUR	5	1	5	1011	44.395.165	15.939.416	7	9	2	10	6	-	-	-	-	-
23)	ROVIGO	58	2	10	-	-	-	-	-	-	-	-	-	-	-	-	-
24)	TREVISO	-	-	-	-	-	-	-	-	-	-	-	-	-	-	-	-
25)	VEHEZIA	91	2	55	1323	36.665.946	12.364.893	1	7	-	-	-	-	-	-	-	-
26)	VERONA	80	2	11	1611	56.060.392	-	-	-	-	-	-	-	-	-	-	-
27)	VICENZA	-	-	-	-	-	-	-	-	-	-	-	-	-	-	-	-
	VERETO	480	10	216	4087	136.116.903	48.914.191	189	65	2	10	6	18	20	-	-	-
28)	BOLZANO	44	2	23	-	-	-	-	-	-	-	-	-	-	-	-	-
29)	TRENTO	22	2	14	211	1.134.102	-	4	2	-	-	-	-	-	-	-	-
	TRENTINO A. R.	66	4	37	217	1.144.102	-	14	17	-	-	-	-	-	-	-	-
30)	GORIZIA	-	-	-	-	-	-	-	-	-	-	-	-	-	-	-	-
31)	PORDENONE	164	1	20	-	-	-	45	14	-	-	-	-	-	-	-	-
32)	TRIESTE	-	-	-	-	-	-	-	-	-	-	-	-	-	-	-	-
33)	UDINE	73	1	31	1040	16.104.906	5.033.136	24	6	-	-	-	-	-	-	-	-
	FRIULI U. G.	237	2	51	1040	16.104.906	5.033.136	39	30	-	-	-	-	-	-	-	-
34)	BOLOGNA	22	1	55	-	-	-	80	1	-	-	-	-	-	-	-	-
35)	FERRARA	144	4	98	1936	61.215.541	34.296	52	24	-	-	-	-	-	-	-	-
36)	FORLI'	41	3	26	-	-	-	52	4	-	-	-	-	-	-	-	-
37)	MODENA	44	2	111	2931	30.164.105	21.414.111	11	1	-	-	-	-	-	-	-	-
38)	PARMA	-	-	-	-	-	-	-	-	-	-	-	-	-	-	-	-
39)	PIACENZA	18	1	10	-	-	-	9	-	-	-	-	-	-	-	-	-
40)	RAVENNA	10	2	21	433	21.111.224	16.341.214	11	16	-	-	-	-	-	-	-	-
...	REGGIO E.	11	2	10	-	-	-	6	6	-	-	-	-	-	-	-	-
	EMILIA ROM.	146	15	553	5307	113.851.510	37.190.147	207	52	-	-	-	-	-	-	-	-
	TOT. ITALIA S.	1518	49	926	16.420	365.322.616	109.413.224	629	232	4	10	143	201	160	143	168	168

XII LEGISLATURA - DISEGNI DI LEGGE E RELAZIONI - DOCUMENTI

N. PROVINCE	NUMERO		NUMERO		ESADIZIONE		RICERCHATA		CAU		SOMME		UMITA		RICERCHATE		SEGNALAZIONE	
	SOPRAI-	NUMERO	NUMERO	GIORNATE	NUMERO	IMPORTO	NUMERO	IMPORTO	CONTRIBUTI	ACCUMULATI	PRELEGATE	CC. DD.	RICERCHATE	CC. MM.	CC. MM.	INSPETTORI	DEI	NUMERO
	LUDGAI	IMPEGNI	IMPEGNI	IMPEGNI	CONTRIBUTI	CONTRIBUTI	CONTRIBUTI	CONTRIBUTI	CONTRIBUTI	CONTRIBUTI	CONTRIBUTI	CONTRIBUTI	CONTRIBUTI	CONTRIBUTI	CONTRIBUTI	CONTRIBUTI	CONTRIBUTI	CONTRIBUTI
42) AREZZO	101	4	43		53363	111		61215	626	11		1			1			316
43) FIRENZE	4	1	2															
44) GROSSETO																		
45) LIORNO	30	1	11					3215	216									4
46) LUKCA	11	1	24															
47) MASSA C.	3	1	2															
48) PISA																		
49) PISTOIA																		
50) SIENA																		
TOSCANA	208	8	88		61315	543		66091	542			1			10	6		320
51) ANCONA	10	3	35															
52) ASCOLI P.	63	2	24															
53) MACERATA	219	3	154		20423	016		1211	501									4
54) PESARO	150	2	11															
MARCHE	568	10	242		20423	016		1211	501			1			10	6		1
55) PERUGIA	227	2	129		1007	053		214	162									14
56) TERNI	127	2	57		1205	111		2447	244									1
UMBRIA	416	4	186		12058	141		2662	106									15
57) FROSINONE	23	2	24															
58) LATINA	13	3	44					255	120									
59) RIETI	90	1	54		12216	104		4918	408									
60) ROMA	72	2	10															
61) VITERBO	43	3	41		1513	000												14
LAZIO	255	11	113		14104	824		4938	401			35				4		14
62) AQUILA	91	2	65															
63) CHIETI	71	1	50															
64) PESCARA	745	3	43															
65) TERRAC	297	2	136															
ABRUZZO	612	1	294															18
TOT. ITALIA C.	2069	41	1053		103902	221		80904	564			931	44	32	50			315

XII LEGISLATURA - DISEGNI DI LEGGE E RELAZIONI - DOCUMENTI

N. PROVINCE	NUMERO SOGGETTI		NUMERO IMPREGATI	NUMERO GIORNATE	EVALUAZIONE ACCERTATA CAU		SOMME ACCONTINUE	UNITA'			ACCERTATE		SEGREGAZIONI TECNOLOGICA		
	NUMERO IMPREGATI	NUMERO GIORNATE			NUMERO IMPREGATI	NUMERO GIORNATE		CC.	DS	CC	MM	SPICCIOLI	TOGLI	COMUNICAZIONE	ENTRATA
66) CAMPORASSO	110	2	46	-	-	-	-	12	41	-	-	-	1	-	-
67) ISERNIA	123	2	11	-	-	-	-	16	41	-	-	-	1	-	2
MOLISE															
68) AVELLINO	51	1	51	-	121 906 095	411 000	-	22	6	-	-	-	16	10	16
69) BENEVENTO	2	2	4	-	-	-	-	1	-	-	-	-	-	-	-
70) CASERTA	60	4	15	111	-	-	-	13	2	-	-	-	15	-	-
71) NAPOLI	-	-	-	-	-	-	-	-	-	-	-	-	-	-	-
72) SALERNO	20	2	11	2505	16 346 620	24 811 915	-	3	-	-	-	-	2	10	-
CAMPANIA	139	9	164	2682	148 252 715	24 754 915	-	39	8	-	-	-	53	20	16
73) BARI	11	4	21	-	-	-	-	3	6	-	-	-	-	1	-
74) BRINDISI	11	1	3	91	1 896 360	-	-	-	-	-	-	-	-	-	-
75) FOGGIA	44	3	51	-	-	-	-	2	3	-	-	-	1	3	-
76) LECCE	214	5	158	351	12 000 000	4 800 000	-	144	77	-	-	-	1	16	-
77) TARANTO	-	-	-	-	-	-	-	-	-	-	-	-	-	-	-
PUGLIE	344	13	245	448	13 896 360	4 800 000	-	149	96	-	-	-	2	8	81
78) MATERA	17	2	20	11	360 204	72 335	-	2	-	-	-	-	8	-	-
79) POTENZA	-	-	-	-	-	-	-	-	-	-	-	-	-	-	-
BASILICATA	11	2	20	11	360 204	72 335	-	2	-	-	-	-	8	-	-
80) CATANZARO	64	2	63	-	-	-	-	12	1	-	-	-	-	10	15
81) COSENZA	28	4	28	-	-	-	-	-	-	-	-	-	4	4	-
82) REGGIO C.	25	6	25	3594	119 156 105	220 118 514	-	-	-	-	-	-	-	-	-
CALABRIA	111	12	116	3594	119 156 105	220 118 514	-	12	1	-	-	-	4	14	15

XII LEGISLATURA - DISEGNI DI LEGGE E RELAZIONI - DOCUMENTI

N. PROVINCE	NUMERO SOFAL. LUDABIL.		NUMERO IMPUGNATI.		NUMERO GIURINTE.		EVALUONE RICERATA CAU.		SOMME		UNITA' ACCERTATE				SEGNALAZIONE RICORRIBITO		
	IMPUGNATI.	IMPUGNATI.	IMPUGNATI.	IMPUGNATI.	IMPUGNATI.	IMPUGNATI.	IMPUGNATI.	IMPUGNATI.	ACCERTATE	ACCERTATE	CC	DD	GG	MM	MM	MM	MM
83) AGRIGENTO	1	1	1	1	1	1	1	1	1	1	1	1	1	1	1	1	1
84) CALTANISSETTA	1	1	1	1	1	1	1	1	1	1	1	1	1	1	1	1	1
85) CATANIA	1	1	1	1	1	1	1	1	1	1	1	1	1	1	1	1	1
86) ENNA	1	1	1	1	1	1	1	1	1	1	1	1	1	1	1	1	1
87) MESSINA	1	1	1	1	1	1	1	1	1	1	1	1	1	1	1	1	1
88) PALERMO	1	1	1	1	1	1	1	1	1	1	1	1	1	1	1	1	1
89) RAGUSA	1	1	1	1	1	1	1	1	1	1	1	1	1	1	1	1	1
90) SIRACUSA	1	1	1	1	1	1	1	1	1	1	1	1	1	1	1	1	1
91) TRAPANI	1	1	1	1	1	1	1	1	1	1	1	1	1	1	1	1	1
SICILIA	8	8	8	8	8	8	8	8	8	8	8	8	8	8	8	8	8
92) CAGLIARI	1	1	1	1	1	1	1	1	1	1	1	1	1	1	1	1	1
93) NUDORO	1	1	1	1	1	1	1	1	1	1	1	1	1	1	1	1	1
94) SASSARI	1	1	1	1	1	1	1	1	1	1	1	1	1	1	1	1	1
95) ORISTANO	1	1	1	1	1	1	1	1	1	1	1	1	1	1	1	1	1
SARDEGNA	5	5	5	5	5	5	5	5	5	5	5	5	5	5	5	5	5
TOT. ITALIA MER. + INS.	1018	53	900	41533	694451246	299289118	389	112	2	2	2	2	2	2	2	2	2
TOT. ITALIA SETTENTRIONALE	1518	49	986	16420	365382516	109413224	629	232	4	10	113	201	168				
TOT. ITALIA CENTRALE	2069	41	1051	11972	101902217	80304564	937	521	44	32	50	335	35				
TOTALE ITALIA	4605	143	2819	69925	1163615987	189606906	1895	932	50	44	345	263	218				

XII LEGISLATURA - DISEGNI DI LEGGE E RELAZIONI - DOCUMENTI

744 21

STATISTICA CONTEJTAZIONI E ORDINANZE INGIUNZIONI

SERVIZIO VIGILANZA

ANNO 1992

n.	CONTEJTAZIONI - NOTIFICAZIONI		ORDINANZE - INGIUNZIONI		ORDIN. ARCH. A. ORD. M.	NUMERO	C.D.					
	NUMERO	IMPORNO DEI VERSAMENTI	NUMERO	IMPORNO DEI VERSAMENTI								
PROVINCE	S.C.M.	S.R.C.D.	S.C.M.	S.R.C.D.	S.C.D.	C.D.	C.D.					
01) ROSIA	59	2.550.000	465.000	—	7	—	300.000	79.200	—	—	—	—
02) ALESSANDRIA	59	2.550.000	465.000	—	7	—	300.000	79.200	—	—	—	—
03) ASTI	—	—	—	—	—	—	—	—	—	—	—	—
04) CUNEO	134	8.650.000	1236.300	—	—	—	—	—	—	—	23	—
05) NOVARA	45	150.000	148.500	260.000	21	18	6.750.000	937.600	1.090.000	370.000	—	—
06) TORINO	178	3.500.000	1405.000	—	—	—	—	—	—	—	—	—
07) VERCELLI	60	3.350.000	708.100	2.540.000	1	22	150.000	30.600	4.800.000	1.603.000	2	4
PIEMONTE	384	25.000.000	3.944.200	2.600.000	22	100	6.900.000	941.200	5.940.000	1.974.600	25	4
08) GENOVA	2	200.000	75.100	—	—	—	—	—	—	—	—	—
09) IMPERIA	—	—	—	120.000	—	—	—	—	—	—	—	—
10) SAVONA	—	—	—	—	—	—	—	—	—	—	—	—
11) LA SPEZIA	—	—	—	—	—	—	—	—	—	—	—	—
LIGURIA	2	200.000	15.000	120.000	—	—	—	—	—	—	—	—
12) BERGAMO	63	2.650.000	589.500	1.120.000	—	—	—	—	—	—	—	—
13) BRESCIA	17	150.000	169.000	—	1	—	150.000	9.900	—	—	—	—
14) COMO	55	2.750.000	940.500	—	—	—	—	—	—	—	—	—
15) CREMONA	65	5.100.000	330.000	320.000	—	2	—	—	—	—	3	—
16) MANTOVA	157	10.950.000	145.500	14.060.000	—	1	—	—	—	—	6	15
17) MILANO	4	600.000	23.700	—	—	—	—	—	—	—	—	—
18) PAVIA	308	2.200.000	347.000	—	—	—	—	—	—	—	—	—
19) SONDRIO	9	450.000	94.000	20.000	—	—	—	—	—	—	—	—
20) VARESE	—	—	—	—	—	—	—	—	—	—	—	—
LOMBARDIA	678	43.550.000	7.019.000	15.520.000	1	3	150.000	9.900	—	—	9	15

XII LEGISLATURA - DISEGNI DI LEGGE E RELAZIONI - DOCUMENTI

S.	PROVINCE	CONTESTAZIONI - NOTIFICAZIONI				ORDINANZE - INGIUNZIONI				ORDIN. ARCH.		NUMERO R.C. C.D.	
		NUMERO		IMPORTO DEI VERSAMENTI		NUMERO		IMPORTO DEI VER./RHEMFI		NUMERO			
		S.C.C.	C.D.	S.IMP.	V.D.	S.C.C.	C.D.	S.IMP.	V.D.	S.C.C.	C.D.		
21)	RELUJAN	4	-	50.000	7900	-	-	-	-	-	-	-	-
22)	PRADVA	150	44	13.550.000	15.6100	210.000	435.600	-	-	-	-	-	-
23)	ROVISO	160	4	9.000.000	124.200	6	-	3	100.000	17.800	-	-	-
24)	TREVISO	150	34	10.330.000	192.700	610.000	268.600	-	-	-	-	-	-
25)	VENEZIA	91	-	4.550.000	199.700	10	-	-	-	-	16	4	-
26)	VERONA	259	212	44.550.000	1.981.000	5.460.000	2.156.700	-	-	-	-	-	-
27)	VICENZA	128	139	6.350.000	124.3500	2.780.000	1.382.000	-	-	-	-	-	-
	VERETO	929	505	58.220.000	1.045.400	9.100.000	4.242.900	3	250.000	128.400	-	1	-
28)	VERONA	72	-	3.050.000	603.900	-	-	-	-	-	-	-	-
29)	TRENTO	249	-	11.400.000	2.254.200	-	-	26	1650.000	245.600	-	6	-
	TRENTINO R.R.	321	-	11.650.000	2.611.400	-	-	26	1650.000	245.600	-	66	-
30)	GORIZIA	-	17	-	-	650.000	130.000	-	-	-	600.000	11.000	-
31)	PORDENONE	38	170	3.400.000	372.600	6.750.000	1.150.000	-	-	-	150.000	20.800	27
32)	TRIESTE	-	5	-	-	250.000	50.000	-	-	-	-	-	-
33)	UDINE	205	256	1.350.000	193.200	11.300.000	2.267.900	10	25	1350.000	103.300	3.000.000	416.000
	FRIULI V.G.	63	440	4.750.000	566.000	18.950.000	3.997.900	10	31	1350.000	103.300	3.750.000	524.800
34)	BOLOGNA	339	76	4.500.000	934.600	1.180.000	513.200	-	-	-	-	-	-
35)	FERRARA	429	17	11.650.000	2.539.600	320.000	121.600	-	-	-	-	-	20
36)	FORLI'	240	-	8.000.000	1.734.400	-	-	5	-	-	-	-	19
37)	MODENA	357	130	12.790.000	2.517.600	2.300.000	1.138.500	44	-	-	261.600	-	29
38)	PARMA	259	147	15.300.000	1.643.000	3.900.000	1.311.300	1	-	-	-	-	1
39)	PIACENZA	92	194	4.730.000	1.709.000	4.160.000	2.049.400	5	-	-	434.000	71.200	4
40)	RAVENNA	16	260	190.000	1.740.000	4.230.000	1.714.800	4	14	150.000	41.900	280.000	94.800
41)	REGGIO E.	1732	824	57.740.700	1.039.300	15.340.000	6.773.100	59	14	1.104.400	344.700	280.000	94.800
	EMILIA ROM.	4.108	2.552	204.260.000	32.356.600	62.300.000	20.710.500	119	151	12.304.000	4.271.800	9.700.000	7.594.200
	TOT. ITALIA S.												195
													6.2
													2

1992

XII LEGISLATURA - DISEGNI DI LEGGE E RELAZIONI - DOCUMENTI

N. PROVINCE	CONTE/TAZIONI - NOTIFICAZIONI				ORDINANZE - INGIUNZIONI				ORDIN. ARCH.						
	NUMERO		INCORPO DEI VERSAMENTI		NUMERO		INCORPO DEI VERSAMENTI		NUMERO		INCORPO DEI VERSAMENTI				
	I.C.D.	C.D.	S. RED.	S. RED.	SP. RED.	SP. RED.	S. RED.	S. RED.	SP. RED.	SP. RED.	S. RED.	S. RED.			
42) AREZZO	214	—	1.100.000	611.100	—	—	—	—	—	—	—	—	—	—	—
43) FIRENZE	317	45	16.150.000	1131.300	610.000	845.500	—	—	—	—	—	—	—	—	—
44) GROSSETO	269	60	40.100.000	2.001.600	1200.000	500.000	—	—	—	—	—	—	—	—	—
45) LIVORNO	112	65	900.000	111.000	1220.000	605.900	—	—	—	—	—	—	—	—	—
46) LIVORNO	—	—	—	—	—	—	—	—	—	—	—	—	—	—	—
47) MASSA C.	—	—	—	—	—	—	—	—	—	—	—	—	—	—	—
48) PISA	—	—	—	—	—	—	—	—	—	—	—	—	—	—	—
49) PISTOIA	—	—	—	—	—	—	—	—	—	—	—	—	—	—	—
50) SIENA	122	—	3750.000	582.500	—	—	—	—	—	—	—	—	—	—	—
TOSCANA	A.074	170	40.300.000	3.111.700	3.100.000	1.643.400	—	—	—	—	—	—	—	—	—
51) ANCONA	153	—	—	—	—	—	—	—	—	—	—	—	—	—	—
52) ASCOLI P.	5	—	250.000	39.500	—	—	—	—	—	—	—	—	—	—	—
53) MACERATA	61	51	3.400.000	613.200	2.550.000	500.300	—	—	—	—	—	—	—	—	—
54) PESARO	117	—	4.750.000	169.000	—	—	—	—	—	—	—	—	—	—	—
IRACHE	342	51	8.409.000	1.581.300	2.550.000	504.900	—	—	—	—	—	—	—	—	—
55) PERUGIA	576	56	19.600.000	3.100.000	940.000	433.700	—	—	—	—	—	—	—	—	—
56) TERNI	110	—	5.500.000	1.129.000	—	—	—	—	—	—	—	—	—	—	—
UMBRIA	696	56	25.100.000	5.033.000	940.000	435.300	—	—	—	—	—	—	—	—	—
57) FROSINONE	345	—	16.350.000	2.716.000	—	—	—	—	—	—	—	—	—	—	—
58) LATINA	14	8	450.000	108.700	10.000	39.600	—	—	—	—	—	—	—	—	—
59) RIETI	5.199	—	201.630.000	28.315.000	—	—	—	—	—	—	—	—	—	—	—
60) ROMA	A.034	A.39	52.750.000	9.164.000	6.700.000	405.800	—	—	—	—	—	—	—	—	—
61) VITERBO	6.642	A.47	271.420.000	40.419.000	6.710.000	1.098.200	—	—	—	—	—	—	—	—	—
LAZIO	263	343	13.030.000	1.910.700	15.650.000	7.619.000	—	—	—	—	—	—	—	—	—
62) AQUILA	379	327	44.260.000	1.172.400	6.360.000	3.247.200	—	—	—	—	—	—	—	—	—
63) CHIETI	454	90	40.700.000	3.545.000	1.600.000	693.000	—	—	—	—	—	—	—	—	—
64) PESCARA	112	303	3.740.000	1.141.400	4.000.000	3.011.000	—	—	—	—	—	—	—	—	—
65) TERNI	A.208	A.564	44.750.000	10.277.000	27.680.000	14.721.400	—	—	—	—	—	—	—	—	—
ABRUZZO	9962	1988	316.670.000	66.421.000	41.050.000	11.407.600	—	—	—	—	—	—	—	—	—
TOT. ITALIA C.	9962	1988	316.670.000	66.421.000	41.050.000	11.407.600	—	—	—	—	—	—	—	—	—

1992



XII LEGISLATURA - DISEGNI DI LEGGE E RELAZIONI - DOCUMENTI

N.	PROVINCIA	CONTESTAZIONI - NOTIFICAZIONI				ORDINANZE - INGIUNZIONI				ORDIN. ARCH.		OPPORZ. A. ORDIN. NUMERO
		NUMERO		IMPORCO DEI VERSAMENTI		NUMERO		IMPORCO DEI VERSAMENTI		C.D.	C.D.	
		S.C. N°	C.D.	S. R. D.	S. P. D.	30/MEZ.	C. D.	S. R. D.	S. P. D.			
66.	CAPRIBASSO	264	437	10.150.000	1.991.300	16.780.000	3.356.400	-	-	-	-	-
67)	ISERNIA	31	-	1.550.000	244.900	-	-	-	-	-	-	-
		295	437	11.700.000	2.241.200	6.780.000	3.356.400	-	-	-	-	-
68)	NOLISE	989	183	54.400.000	7.095.200	3.600.000	1.144.700	36	-	25	-	-
69)	AVELLINO	1452	556	54.400.000	10.415.900	4.110.000	2.415.600	-	-	120	5	-
70)	BENEVENTO	2916	-	62.650.000	21.046.400	-	-	-	-	-	-	-
71)	CASERTA	6946	-	78.500.000	1.921.500	-	-	-	-	43	-	-
72)	NAPOLI	1337	-	35.650.000	6.757.300	-	-	-	-	-	-	-
	ALERNO	13.640	539	295.000.000	49.541.700	6.540.000	3.782.300	36	-	188	5	-
	SALERNO											
	CHIANCIANO											
73)	CHIANCIANO	9869	-	144.900.000	35.544.200	-	-	-	-	-	-	-
74)	BRINDISI	5658	-	150.200.000	25.870.200	-	-	-	-	-	-	-
75)	FOGGIA	5654	945	141.300.000	23.802.000	10.240.000	5.119.550	-	-	109	16	-
76)	LECCE	1473	147	44.450.000	44.747.600	1.910.000	1.335.300	-	-	173	1	-
77)	TARRANTO	2371	-	50.990.000	10.071.000	-	-	-	-	-	-	-
	PUGLIE	25.022	1062	482.300.000	94.363.000	42.300.000	6.464.850	-	-	282	17	-
78)	MATERA	1311	-	43.400.000	7.051.400	-	-	-	-	14	-	-
79)	POTENZA	4210	849	156.400.000	61.619.000	3.640.000	8.405.100	-	-	142	496	-
	BASILICATA	5.424	849	499.800.000	48.736.400	7.640.000	8.405.100	-	-	156	496	-
80)	CATANZARO	-	-	-	-	-	-	-	-	-	-	-
81)	COSENZA	7660	-	261.900.000	75.134.000	-	-	-	-	-	-	-
82)	REGGIO C.	-	-	-	-	-	-	-	-	-	-	-
	CALABRIA	7660	-	261.900.000	75.134.000	-	-	-	-	-	-	-

1992

XII LEGISLATURA - DISEGNI DI LEGGE E RELAZIONI - DOCUMENTI

PROVINCE	CONTE/TAZIONI - NOTIFICAZIONI				ORDINANZE - INGIUNZIONI				ORDIN. ARCH.		NUMERO
	NUMERO		IMPORTO DEI VERSAMENTI		NUMERO		IMPORTO DEI VERSAMENTI		NUMERO	NUMERO	
	Z.C.M.	C.D.	S. P. D.	S. P. D.	DEC.	C. D.	S. P. D.	S. P. D.	DEC.	C. D.	
AGRICENTO	2955	-	159.204.400	24.970	-	-	-	-	-	689	-
CALIMUSSETTA	607	2	19.300.000	1.100	-	-	-	-	-	-	20
CATANIA	1391	14	36.810.000	24.700	78	1.187.500	118.100	75.000	59.400	4	6
ENNA	1888	70	98.123.300	111.300	110	4.000.000	223.600	-	-	-	-
MESSINA	938	46	23.550.000	109.000	-	-	-	-	-	-	-
PALERMO	1225	-	46.050.000	783.600	-	-	-	-	-	-	-
RAGUSA	1603	4	56.250.000	123.300	-	-	-	-	-	-	1
SYRACUSA	1622	33	42.200.000	749.000	67	440.000	75.300	-	-	72	-
TRAPANI	649	-	24.200.000	128.600	-	-	-	140.000	67.600	65	-
SICILIA	12.538	166	504.290.100	1.549.500	255	8	1.640.000	759.900	255.000	127.000	27
CAGLIARI	689	-	25.200.000	243.000	-	-	-	-	-	-	-
NUORO	596	21	29.800.000	4.800.000	-	-	-	-	-	-	-
SASSARI	340	-	17.000.000	330.000	-	-	-	-	-	-	-
CRISTIANO	1625	21	72.600.000	17.500.000	-	-	-	-	-	-	-
SARDEGNA	6601	3074	1.853.900.000	31.820.000	291	8	17.29.500	1.481.100	235.000	127.000	1501
TOT. ITALIA SETTEMERIALE	4.198	2553	204.264.700	12.350.000	149	154	12.300.600	1.127.100	990.000	2.594.200	195
TOT. ITALIA CENTRALE	9.962	1981	316.670.000	64.070.000	49	2	2.400.000	341.000	-	-	207
TOTALE ITALIA	80.161	7.614	3.406.275.000	114.200.000	489	161	12.533.900	3.169.900	10.205.000	2.724.000	1903

1992

VV. CAGLIARI - NUMERO ORDINANZE INGIUNZIONI NON INCLUSE IN QUANTO GIA' INCLUSE

## L'ORGANIZZAZIONE E GLI AFFARI GENERALI

Come è noto, la *sfera* di competenza attribuita al Servizio Organizzazione e Affari Generali comporta l'effettuazione di una vasta gamma di adempimenti che, con il passar del tempo, sono venuti ad accrescersi in relazione sia a nuove disposizioni di legge intervenute sia a necessità emerse riguardanti il vasto quadro dell'organizzazione degli Uffici nel cui ambito trovano spazio le iniziative assunte per la valutazione e la valorizzazione del livello di efficienza degli Uffici stessi.

In proposito è da ricordare, anzitutto, la disposizione contenuta nell'art. 412/1991 circa l'istituzione, presso gli Uffici dell'INPS, dell'INAIL, dello SCAU, delle Camere di Commercio, Industria, Artigianato e Agricoltura, dello "sportello polifunzionale". La norma suddetta ha stabilito che le iscrizioni presso i citati Organismi presentate da parte delle aziende che svolgono attività economica con lavoratori dipendenti, nonché da parte dei lavoratori autonomi, artigiani, commercianti, coltivatori diretti, mezzadri, coloni e loro familiari coadiuvanti sono effettuate presso il predetto sportello polifunzionale; le iscrizioni conseguenti si perfezionano esclusivamente attraverso gli atti istruttori posti in essere dagli sportelli ed hanno effetto immediato ai fini dell'obbligo del versamento dei contributi previdenziali ed assicurativi e della riscossione di ogni altra somma ad essi connessa.

L'operatività delle suddette disposizioni ha comportato per il Servizio Organizzazione e Affari Generali l'effettuazione di onerosi adempimenti legati soprattutto ai contatti con gli altri Organismi - sopra citati - interessati alla nuova normativa, sotto il profilo della definizione di direttive comuni da fornire alle rispettive strutture periferiche. Ciò soprattutto in vista della redazione di un modello unificato di denuncia di iscrizione e con procedure comuni secondo quanto stabilito dalla predetta norma.

Si è reso necessario, anche, predisporre, d'accordo con gli Organismi sindacati, un ciclo di corsi di addestramento professionale per i dipendenti da adibire allo "sportello" per porre gli stessi in condizione di operare conoscendo la normativa propria di ciascun Organismo.

È proseguita, inoltre, nel corso dell'anno 1992, l'attività riguardante la regolamentazione delle configurazioni e delle strutture degli Uffici dell'Ente, con riferimento alle dotazioni organiche stabilite, le quali hanno rilevanza nel caso, peraltro generalizzato, di carenze, elemento questo da valutare ai fini della definizione delle esigenze qualitative e quantitative di personale degli Uffici stessi ed ai fini soprattutto della *determinazione dei livelli di produttività del personale medesimo.*

## XII LEGISLATURA - DISEGNI DI LEGGE E RELAZIONI - DOCUMENTI

E' da tener presente che la citata rilevazione trova collocazione ed utilizzazione in sede di definizione delle procedure per la *corresponsione* al personale dipendente dei "compensi per l'incentivazione della produttività" cioè, com'è noto, hanno come presupposto la verifica dei risultati conseguiti da ciascun Ufficio in rapporto agli obiettivi programmati. A tal proposito, è da ricordare che si è proceduto a predisporre gli *adempimenti* necessari al raggiungimento dell'accordo da stipulare dall'Amministrazione con le Organizzazioni Sindacali maggiormente rappresentative su base nazionale, riguardante la definizione della quota di incremento del Fondo per il miglioramento dell'efficienza degli Enti di cui all'art. 12, punto 3, del D.P.R. 13.01.1990, n.43.

Si è provveduto a definire, sulla base di apposito accordo raggiunto con le Organizzazioni sindacali interessate, la concessione delle indennità di funzione e speciali nei confronti dei dipendenti aventi diritto e, in particolare, per quanto riguarda l'indennità speciale, nei riguardi dei dipendenti addetti ai video - terminali operanti presso gli Uffici.

Il Servizio Organizzazione e Affari Generali, come già avvenuto negli esercizi precedenti, ha provveduto, inoltre, a svolgere i complessi adempimenti concernenti la rilevazione delle ore lavorative prestate dall'Ente a favore degli Istituti (INPS e INAIL) gestori delle varie forme assicurative proprie dei lavoratori agricoli ai fini della suddivisione fra gli Istituti stessi degli oneri finanziari occorrenti per coprire le spese di funzionamento dello SCAU. Com'è noto, tale operazione viene condotta attraverso la rilevazione, effettuata presso dieci Uffici periferici scelti come campione rappresentativo in quanto in possesso di caratteristiche socio - economiche diversificate.

In relazione poi al processo di realizzazione del progetto di informatizzazione diffuso dell'Ente ed allo svolgimento di corsi di perfezionamento per l'impiego dei video - terminali presso ciascuna Sede periferica dell'Ente, il Servizio Organizzazione e Affari Generali si è dedicato alla organizzazione dei corsi medesimi operando le convocazioni dei dipendenti, individuati per la partecipazione, presso il CED - SCAU di Roma.

Nel corso del 1992 il Servizio si è anche dedicato alla organizzazione della acquisizione e distribuzione delle pubblicazioni riguardanti l'attività dell'Ente sia a livello centrale che periferico allo scopo di corredare gli Uffici dei mezzi di documentazione tecnica necessari per lo svolgimento dell'attività istituzionale.

Inoltre, il Servizio ha svolto, come di consueto, gli adempimenti relativi al coordinamento degli elementi forniti dagli altri Servizi Centrali della Direzione Generale ai fini della stesura delle relazioni al bilancio di previsione ed al conto consuntivo dell'Ente

### L'ATTIVITA' DI STUDIO

Nell'ambito degli adempimenti svolti nel corso del 1992, ha assunto una particolare importanza lo studio e la ricerca sugli aspetti più rappresentativi della fenomenologia propria del settore agricolo riguardante la dinamica della struttura delle aziende agricole, l'andamento dell'occupazione e la consistenza delle forze di lavoro operanti nel settore medesimo nonché l'evoluzione della legislazione concernente le assicurazioni sociali per il lavoro agricolo.

Sono stati valutati, inoltre, i risultati dell'attività svolta dagli Uffici per quel che riguarda l'accertamento dei lavoratori dipendenti, autonomi e associati iscritti nei rispettivi elenchi.

L'indagine suddetta, i cui risultati appaiono nella parte iniziale della presente relazione, ha lo scopo di fornire a tutti gli organi interessati utili elementi di valutazione per lo studio delle modificazioni intervenute nella consistenza della popolazione agricola soggetta alle assicurazioni sociali obbligatorie.

Come noto, infatti, i relativi dati, distinti per categorie, sesso, classi d'età, nonché quelli riguardanti la riscossione dei contributi sono annualmente pubblicati dall'ISTAT forniti a cura dell'Ufficio di statistica dello SCAU.

E' da tener presente che i medesimi dati sono spesso richiesti da Enti pubblici e privati per studi riguardanti aspetti demografici e finanziari della previdenza sociale in agricoltura.

### L'ATTIVITA' DI STAMPA E DOCUMENTAZIONE

Nel corso dell'anno 1992 è stata svolta, con il consueto impegno, l'attività di individuazione, attraverso la consultazione della stampa quotidiana e periodica delle notizie concernenti l'attività dell'Ente e più in generale il settore del lavoro agricolo sotto l'aspetto socio-economico e previdenziale.

Particolare attenzione è stata rivolta all'attività svolta dal Parlamento in materia di previdenza e assistenza sociale, attraverso l'esame delle proposte e dei progetti di legge e dei resoconti delle sedute.

E' proseguita, infine, la pubblicazione della Rivista "La Previdenza Sociale in Agricoltura", iniziativa quest'ultima che riscuote l'interesse degli studiosi in materia e che consente di realizzare la presenza dello SCAU nell'ampio quadro dello studio delle problematiche riguardanti la materia previdenziale agricola.

## IL CONTENZIOSO GIURISDIZIONALE

Nel corso dell'anno 1992 si registra una sensibile tendenza al rialzo del numero complessivo delle cause, delle quali però è mutata la tipologia, nel senso che, mentre diminuisce la quantità di quelle aventi ad oggetto il rimborso dei contributi in favore delle ditte contribuenti operanti in zona montana, risulta aumentato il numero dei procedimenti dei lavoratori agricoli che chiedono la restituzione dei contributi versati mediante ritenuta salariale, dalle ditte operanti in zona montana. E' noto, al riguardo, che l'Ente è ancora in attesa di conoscere le determinazioni dei Ministeri vigilanti in ordine alle varie problematiche connesse con le richieste di rimborso dei predetti lavoratori.

Enorme è stato, infine, l'incremento dei procedimenti ordinari e monitori per il rimborso dei contributi indebitamente pagati da coltivatori diretti coloni e mezzadri per il Servizio Sanitario Nazionale.

Mediante accordi con le controparti, che possono definirsi regolamentazione contrattuale di debito, sono state definite con cospicui vantaggi per l'Ente, n° 165 posizioni debitorie su altrettante sentenze del Pretore di Trento, relative alla restituzione dei contributi CAU per la zona montana, nonché le posizioni debitorie relative al rimborso del contributo del Servizio Sanitario Nazionale in numero di 296 per la provincia di Imperia e di 2.310 per la provincia di Pescara.

La situazione rivista alla luce del dato tecnico aritmetico può così essere riassunta:

- totale delle cause prese in carico nell'anno 1992:	n. 11.023
- totale delle cause residue dagli anni precedenti/	n. 11.447
- totale delle cause esaurite con provvedimenti definitivi:	n. 2.906
- totale della giacenza di vari procedimenti:	n. 19.554

## XII LEGISLATURA - DISEGNI DI LEGGE E RELAZIONI - DOCUMENTI

## L'ISPETTORATO

L'attività del Servizio Ispettorato, nel corso dell'anno 1992, è stata diretta ad ottenere una costante e sempre maggiore aderenza della operatività degli uffici periferici dell'Ente alle disposizioni di legge che regolano la previdenza sociale in agricoltura, nonché l'applicazione di uniformi procedure di lavoro sull'intero territorio nazionale.

Pur avendo raddoppiato - rispetto all'anno precedente - il numero di visite ispettive presso gli uffici provinciali, non è stato possibile rispettare gli obiettivi programmati a causa della mancata effettiva partecipazione di tutti gli ispettori addetti, per altro in numero carente, nonché per la scarsa consistenza dei supporti amministrativi che non possono garantire indagini ricognitive dello stato degli adempimenti delle sedi periferiche al fine di predisporre gli interventi da effettuare.

Pur tuttavia, le visite ispettive svolte nel corso dell'anno 1992, sono state mirate e comunque dirette, attraverso anche consigli e suggerimenti agli operatori degli Uffici ispezionati, ad avviare a soluzione annosi fenomeni di evasione contributiva e di indebite iscrizioni di lavoratori agricoli e di conseguenti indebite prestazioni previdenziali.

Ma oltre a particolari fenomeni di evasione contributiva, per i quali sono stati intrapresi e mantenuti stretti collegamenti con il Servizio Vigilanza per il soddisfacimento delle comuni finalità, il Servizio Ispettorato si è posto l'obiettivo, le cui programmazioni dovranno essere maggiormente sviluppate nel corso dell'anno 1993, di incrementare il recupero contributivo, non tanto mediante richiesta di vigilanza ispettiva sul territorio, ma soprattutto attraverso precise disposizioni operative tendenti ad azzerare il numero degli atti del collocamento da confrontare con gli atti d'ufficio.

Nel corso del citato anno 1992, infine, il Servizio Ispettorato ha esercitato - nell'ambito degli Uffici visitati - una attenta osservazione di particolari fenomeni locali al fine di programmare ed attuare gli opportuni correttivi, anche per quanto concerne i rapporti interpersonali tra le diverse forze operative dell'Ente.

Per il futuro, è appena il caso di sottolineare che la vasta gamma di attribuzioni e competenze del Servizio Ispettorato richiede un potenziamento notevole della sua dotazione organica affinché, attraverso una stretta e qualificata collaborazione degli addetti, possa essere assicurato il raggiungimento di soddisfacenti e più vasti obiettivi.

## XII LEGISLATURA - DISEGNI DI LEGGE E RELAZIONI - DOCUMENTI

## IL PROVVEDITORATO

Nel corso del 1992 l'attività del Servizio Provveditorato è stata indirizzata essenzialmente, pur nel rispetto delle direttive della Presidenza del Consiglio dei Ministri in materia di contenimento delle spese, alla acquisizione di beni e/o servizi finalizzata a perseguire, attraverso la ottimizzazione degli Uffici Provinciali e del CED, i fini istituzionali, in attuazione degli indirizzi programmatici contenuti nel bilancio di previsione relativo allo stesso 1992.

In tale ottica è stato predisposto e sottoscritto dalle parti contraenti (Ente e Syntax Stato) il contratto a conclusione dell'appalto-concorso, a suo tempo approvato ed esperito nelle forme e procedure previste dal vigente regolamento amministrativo contabile, relativo alle forniture di hardware e software applicativo inerente la gestione automatizzata delle presenze del personale centrale e periferico, nonché la gestione del trattamento giuridico ed economico del personale in servizio ed in quiescenza e la gestione delle competenze del Servizio Provveditorato.

Sono stati, inoltre, predisposti e sottoposti alla firma delle parti contraenti (Ente e Bull) ulteriori 2 atti aggiuntivi al contratto originario del 1980, relativi, l'uno a locazione finanziaria a 36 mesi, con possibilità di riscatto, di un nuovo elaboratore centrale DPS 8000 e relativa licenza d'uso e supporto esteso, l'altro, a corsi di formazione e aggiornamento per addetti a terminali negli Uffici Provinciali dell'Ente in relazione allo sviluppo e graduale avviamento delle aree LMS e LAA, questi ultimi alla luce della nuova normativa (L. 233/90) riguardante i lavoratori autonomi dell'agricoltura e la categoria, di nuova istituzione di legge, degli imprenditori agricoli a titolo principale.

Si è inoltre, data attuazione, con espletamento di gara d'appalto a licitazione privata e successiva sottoscrizione del relativo contratto, alla deliberazione della Commissione Centrale preposta allo SCAU inerente la erogazione del servizio sostitutivo di mensa mediante buoni-pasto al personale in servizio. ex art. 11 DPR 509/79.

Sono state, da ultimo, espletate gare d'appalto a licitazione privata, nel rispetto della normativa vigente in materia, relative alla fornitura di scrivanie e sedime per gli Uffici periferici dell'Ente, resasi necessaria in seguito all'immissione in ruolo di nuovo personale vincitore di concorsi e/o alla sostituzione di arredi fuori uso per usura e/o rottura, assegnati parecchi anni addietro.

Si è, inoltre, proceduto alla stipula: di n. 3 nuovi contratti di



## XII LEGISLATURA - DISEGNI DI LEGGE E RELAZIONI - DOCUMENTI

locazione passiva relativi ad altrettanti Uffici Provinciali, il cui contratto era stato disdetto nei termini dai rispettivi locatori, e/o erano pervenuti a naturale scadenza; a n. 1 contratto relativo ad acquisizione di nuove superfici adiacenti ad altre già occupate quale sede dell'Ufficio Provinciale dell'Ente, resasi necessaria in seguito ad assunzione di nuovo personale, assunto a conclusione di espletamento di concorsi.

A questi si devono aggiungere n. 5 contratti relativi a locali da adibire a magazzino-archivio di altrettanti Uffici Provinciali, la cui acquisizione si è resa necessaria per la razionale conservazione della documentazione cartacea che, per legge, deve essere conservata agli atti.

Nel quadro delle iniziative tendenti ad assicurare i necessari strumenti di lavoro, indispensabili al funzionamento degli Uffici, si è provveduto, poi, ai normali approvvigionamenti centralizzati annuali, quali cancelleria, fornitura di stampati (meccanografici e manuali), acquisizione "in service" dei dati risultanti dalle denunce aziendali, relativamente ai lavoratori agricoli, nonché spedizione ai contribuenti degli avvisi di pagamento relativi a contributi previdenziali ed assistenziali.

Per quanto ha riguardato le specifiche esigenze locali, non determinabili a livello centrale, si è provveduto alla istruttoria e conseguente autorizzazione all'acquisto in loco di alcuni beni mobili, di materiali di consumo, di uniformi al personale subalterno, al trasloco di mobili e arredi connessi a cambio di sede territoriale, alla pulizia dei locali sedi degli Uffici, all'effettuazione di alcuni lavori di ordinaria manutenzione degli Uffici (tinteggiatura ecc.), di riscaldamento e relativa manutenzione, di centralini telefonici, di impianti elettrici e relativa manutenzione, nonché di manutenzione di macchine per ufficio in genere, i cui contratti erano scaduti e/o ciononché dai relativi manutentori, di autorizzazione di ciscario di beni materiali.

A ciò aggiungasi, per quanto riguarda gli Uffici di Roma, gli adempimenti connessi all'attività di Economato per la Direzione Generale e la gestione ed il controllo degli automezzi di proprietà dell'Ente.

Tali adempimenti, e la complessa ed intensa azione contrattuale ad essi connessa, svolta dal Servizio Provveditorato, è finalizzata al raggiungimento degli obiettivi istituzionali dell'Ente, perseguibile tramite una efficace gestione delle risorse e dei costi nell'ottica della tempificazione delle attività.

---

**XII LEGISLATURA - DISEGNI DI LEGGE E RELAZIONI - DOCUMENTI**

---

L'Amministrazione del Personale

Come per gli anni passati, è la dotazione organica dell'Ente che costituisce, anche per il 1992, la fase preminente della relazione al bilancio del Servizio Personale.

La dotazione organica rimane, purtroppo, l'oggetto primario della problematica del personale e come tale condizionerà l'attività generale dell'Ente fin tanto che non si sarà pervenuti alla completa immissione in servizio del numero di dipendenti previsti dalla ristrutturazione dell'Ente. Un quadro complessivo, alla data del 31/12/92, della carenza di personale nelle varie qualifiche funzionali si evidenzia da un semplice confronto tra la dotazione organica prevista e quella attuale, così come esposto nella tabella allegata.

Ciò è sufficiente a delineare di per sé, senza ulteriore commento, lo stato riduttivo della potenzialità organica cui il Servizio è soggetto a soggiacere.

Al fine di fronteggiare tale situazione, particolarmente grave in alcuni uffici dell'Ente, il Servizio Personale ha provveduto ad intensificare e definire, nei limiti consentiti dalle vigenti disposizioni di legge, le procedure relative all'assunzione di personale nelle varie qualifiche.

Ed invero, nel corso dell'anno di cui si tratta sono state effettuate le seguenti assunzioni:

- a) mediante attivazione delle procedure previste dalla legge n. 56/67 ed a parziale copertura delle aliquote previste dalla legge n. 482/68 per le assunzioni obbligatorie:
  - n. 6 unità della III q.f.;
- b) a seguito dell'espletamento dei concorsi pubblici a suo tempo banditi:
  - n. 119 unità della VI q.f. - profilo assistente di amministrazione;
  - n. 83 unità della VII q.f. - profilo collaboratore di amministrazione;
  - n. 6 unità della VI q.f. - profilo di consollista;
  - n. 12 unità della VII q.f. - profilo collaboratore di informatica;
  - n. 4 unità della VIII q.f. - profilo funzionario di informatica;
  - n. 1 unità della X q.f. - profilo consulente professionale di informatica.

Sono state, inoltre, definite le procedure relative ai passaggi dalla 4<sup>a</sup> alla 5<sup>a</sup> qualifica funzionale, e dalla 7<sup>a</sup> alla 8<sup>a</sup>, che hanno

## XII LEGISLATURA - DISEGNI DI LEGGE E RELAZIONI - DOCUMENTI

interessato rispettivamente n. 307 e n. 7 dipendenti.

Si è proceduto, inoltre, all'inserimento nell'organico dell'Ente di n. 5 unità di diverse qualifiche funzionali provenienti da altre pubbliche amministrazioni in attuazione delle procedure di mobilità previste dall'art. 7 della Legge n. 70/75 e dal DPCM n. 325/88.

Nel contempo, si è fatto ricorso, come supporto, al personale temporaneo, da considerare come momento importante di aiuto almeno per i più semplici adempimenti di carattere esecutivo comunque necessari per il raggiungimento dei fini istituzionali. I dati relativi alle assunzioni di tale personale nel corso del 1992 pongono in evidenza un numero di 630 unità mese, appena sufficienti per far fronte alle inderogabili necessità degli Uffici centrali e periferici dell'Ente.

Per quanto si riferisce agli oneri di spesa sostenuti per lavoro straordinario, la relativa quantificazione è stata operata sulla base della vigente normativa tenuto conto del risultato che deriva dal prodotto tra il numero delle unità in servizio nell'anno 1992 per 120 ore di lavoro straordinario (anziché per 250, atteso che 130 ore, per le stesse unità costituiscono la base per i premi incentivanti la produttività escluso il personale rivestente qualifiche dirigenziali e quello destinatario delle norme di cui all'art.15 della legge 88/89).

Sotto tale aspetto si è fatto ricorso, nell'anno 1992, alle prestazioni di lavoro straordinario, da parte del personale, per complessive n. 240.535 ore.

Sono stati disposti, inoltre, comandi in missione di n. 53 unità per complessivi circa n. 400 mesi, per sopperire ad esigenze particolari di quegli Uffici Provinciali dove più forte è stata avvertita la necessità di disporre di personale, soprattutto in relazione a determinati adempimenti, che presupponevano l'impiego di dipendenti di particolare qualificazione.

Nel corso dell'anno, si è anche provveduto da parte del Servizio del Personale a completare l'attuazione di tutte le disposizioni previste dal DPR n.43/90 (V° contratto di categoria) sia per gli aspetti giuridici che per gli effetti economici.

Per quanto riguarda altri adempimenti di competenza del Servizio del Personale sono da menzionare gli adempimenti relativi alle richieste inoltrate dal personale dell'Ente (art.59 del DPR 509/79) circa i benefici di natura assistenziale, previo pareri acquisiti favorevolmente da parte della Commissione del Personale di cui all'art.23 della Legge 20 marzo 1985, n.70.

Sono stati infatti concessi n.30 sussidi per un importo complessivo di lire 14.000.000= e n. 64 prestiti per un importo complessivo di lire 808.522.000=.

Sempre come previsto dall'art.59 del DPR n. 509/79, il Servizio del Personale ha provveduto ai compiti istruttori riguardanti le assegnazioni delle borse di studio ai figli dei dipendenti in servizio i

## XII LEGISLATURA - DISEGNI DI LEGGE E RELAZIONI - DOCUMENTI

quali hanno frequentato durante l'anno scolastico 1991/92 corsi di studio di scuola secondaria di I grado, di II grado e corsi universitari. I destinatari dei suddetti benefici risultano per un corrispondente n. 415 di domande, da suddividersi per n. 153 per la scuola secondaria di I grado, n. 203 per la scuola secondaria di II grado e n. 59 per corsi universitari.

L'importo complessivo delle borse di studio concesse è stato di lire 230.000.000=.

Inoltre, i "buoni acquisto" per doni in occasione delle festività natalizie, riservati ai figli dei dipendenti di età non superiore ai 10 anni, sono stati elargiti per un numero di 773 da spendersi presso negozi selezionati dai Dirigenti degli Uffici, per un importo complessivo di f. 77.300.000=.

Si deve anche ricordare che, nel corso dell'anno 1992, sono stati adottati numerosissimi provvedimenti che hanno tratto origine dall'attuazione di principali istituti giuridico-normativi previsti da disposizioni di legge, di regolamento o di contratto in cui si sostanzia l'ordinaria ma non di meno complessa e rilevante attività di amministrazione del personale dell'Ente. In particolare, sono stati assegnati n. 22 sussidi allo studio agli orfani dei dipendenti dell'Ente deceduti in servizio, per un importo complessivo di lire 17.875.000=. Ed ancora, per i figli studenti di dipendenti n. 625 buoni acquisto libri per un importo complessivo di lire 155.450.000=.

Nel corso dell'anno in questione sono stati definiti tutti gli accorpamenti annessi alla fruizione, da parte del personale avente titolo, del servizio mensa che ha comportato la distribuzione di complessivi n. 93.406 buoni pasto pari ad un importo complessivo di lire 1.186.256.000=.



Alla luce dei dati esposti appare evidente che nel corso dell'anno 1992 è stata svolta una notevole attività lavorativa volta a fronteggiare la descritta situazione di emergenza al fine di riportare a livelli di normalità la situazione dell'organico dell'Ente.

## XII LEGISLATURA - DISEGNI DI LEGGE E RELAZIONI - DOCUMENTI

## DOTAZIONE ORGANICA COMPLESSIVA DELL'ENTE

QUALIFICHE FUNZIONALI	PROFILI PROFESSIONALI	DOTAZIONE VIGENTE	POSTI RICO- PERTI ALLA DATA DEL 31/12/92	VACANZE ALLA DATA DEL 31/12/92
DIRIGENZA	Dirigente Generale	4	-	4
	Dirigente Superiore	20	14	6
	Primo Dirigente	86	40	46
	<b>Totale Dirigenza</b>	<b>110</b>	<b>54</b>	<b>56</b>
X RUOLO PRO- FESSIONALE	Ramo legale	10	1	9
	Ramo edilizio	1	-	1
	Ramo Informatica	1	1	-
	<b>Totale X qualifica</b>	<b>12</b>	<b>2</b>	<b>10</b>
IX	Funzionario Capo	80	34	46
	Esperto di Amministr.ne	11	-	11
	Esperto di Informatica	2	-	2
	<b>Totale IX qualifica</b>	<b>93</b>	<b>34</b>	<b>59</b>
VIII	Funzionario di Amm.ne	288	222	66
	Funzionario di Inform.	12	7	5
	<b>Totale VIII qualifica</b>	<b>300</b>	<b>223</b>	<b>71</b>
VII	Collaboratore di Amm.ne	227	303	+76
	Ispettore di Vigilanza	254	1	253
	Collabor.di Informatica	15	12	3
	Collabor. Professionale	2	-	2
	<b>Totale VII qualifica</b>	<b>498</b>	<b>316</b>	<b>182</b>
VI	Assistente di Amm.ne	1.002	502	500
	Consollista	12	12	-
	<b>Totale VI qualifica</b>	<b>1.014</b>	<b>514</b>	<b>500</b>
V	Operat.di amministr.ne	448	328	120
	Operat. specializzato	9	6	3
	<b>Totale V qualifica</b>	<b>457</b>	<b>334</b>	<b>123</b>
IV	Archivista	240	67	173
	Addetto macch.ausil.	16	5	11
	<b>Totale IV qualifica</b>	<b>256</b>	<b>72</b>	<b>184</b>
III	Ausiliario di Amm.ne	148	138	10
	Conducente Automezzi	9	3	6
	<b>Totale III qualifica</b>	<b>157</b>	<b>141</b>	<b>16</b>
II	Inserviente Attrezzat.	6	6	-
	<b>Totale II qualifica</b>	<b>6</b>	<b>6</b>	<b>-</b>
	<b>TOTALE GENERALE</b>	<b>2.903</b>	<b>1.702</b>	<b>1.201</b>

## *Il Centro Elettronico*

L'avanzare della realizzazione del progetto di informatizzazione diffusa intrapreso dall'Ente ha fatto emergere gli effetti di concorrenza, nelle attività del CED, dei due diversi ma contestuali modi di operare elaborazioni eseguite con le procedure preesistenti alla realizzazione delle nuove procedure (che per comodità di espressione, nel prosieguo, chiameremo vecchie procedure), elaborazioni eseguite con le nuove procedure.

Nella quotidiana attività operativa del CED si sono venute a formare due poli distinti e in certa misura concorrenti, in quanto nelle stesse materie e negli stessi tempi andavano esplicandosi le medesime attività ma con modalità diverse.

Ciò ha reso particolarmente complessa la gestione del CED sia sotto il profilo della gestione delle risorse, almeno per quanto ha riguardato le periferiche del sistema (unità nastro - unità dischi e stampanti) sia, a volte, sotto il profilo delle relazioni interpersonali nel campo della organizzazione dell'azione dei due gruppi operativi (quello a cui è affidata la gestione operativa connessa alle vecchie procedure e quello che gestisce le nuove procedure).

È noto infatti che, per le carenze organiche a livello specialistico la gestione, oltre che la realizzazione, delle nuove procedure è affidata, presso il CED, ad un apposito "Gruppo di supporto" esterno.

La realtà, quindi, già complessa dal punto di vista gestionale è diventata ancor più complessa e complicata, poiché nelle principali aree d'intervento (sviluppo e manutenzione delle procedure, gestione operativa) sono venute delineandosi due anime: la vecchia, fortemente marchiata SCAU perché costituita da personale in servizio da moltissimi anni, caratterizzata da un modo passionale di interpretare il lavoro (nell'emergenza non esistono più limiti all'impegno individuale e di gruppo) e da un livello professionale ormai consolidato, il più delle volte acquisito sul campo "rubando il mestiere" a chi già lo esercitava ma inevitabilmente legato all'epoca della formazione e al vecchio modus operandi (in batch sequenziale), l'altra, esterna all'Ente, fortemente professionalizzata, cosciente della propria professionalizzazione, naturalmente tendente all'espansione.

Nell'anno 1992 è stato impossibile assumere alcuna iniziativa rivolta al perseguimento dell'obiettivo finale dell'Ente che è quello di subentrare con proprie figure professionali al gruppo esterno e in tutti i settori in cui è presente (sviluppo e manutenzione delle nuove procedure, gestione operativa, assistenza sistemistica agli utenti finali / Uffici Provinciali).

Ciò in quanto le risorse umane SCAU disponibili sono risultate addirittura insufficienti alla gestione del vecchio che, si ricorda, ha le stesse cadenze operative del nuovo e, nel '92, consistenze tali da non consentire travasi nel nuovo a livello di affiancamento finalizzati al perseguito subentro.

Nell'area di sviluppo infatti gli analisti programmatori ed i programmatori SCAU si sono ridotti a solo quattro unità a fronte delle ventisette stimate necessarie in sede di determinazione della dotazione organica che, peraltro, nel momento della definizione, non ha tenuto conto delle esigenze connesse a irrinunciabili professionalità di natura "strategica" quali gli Amministratori di Data Base, gli Amministratori di rete, gli Esperti di sistemi per la gestione dei sistemi centrali e dei sistemi periferici, la cui necessità è emersa in tutta la sua evidenza nel momento della evoluzione verso un Centro di Elaborazione dati richiedente architetture e strutturazioni coerenti con la realizzazione delle nuove procedure applicative.

## XII LEGISLATURA - DISEGNI DI LEGGE E RELAZIONI - DOCUMENTI

Nell'area operativa, nel corso del 1992 si è solo potuto coprire la dotazione organica del profilo di consollista ma non altrettanto si è potuto fare per le esigenze di operatori tecnici addetti alle periferiche del sistema (unità nastri e stampanti), con la conseguenza che i consollisti hanno assunto la figura di "operatori unici" essendo stato a loro demandato di adempiere a tutte le incombenze proprie della gestione di una sala operativa.

Il fatto, unitamente al volume delle attività ancora svolte nell'anno con la vecchia procedura e con modalità batch sequenziale, ha ovviamente impedito, anche in quest'area, qualsiasi iniziativa di affiancamento di personale SCAU al personale esterno costituente il "Gruppo di supporto operativo" cui il contratto stipulato nel 1988 con la società BULL ha affidato la gestione, delle realizzate e applicate nuove procedure, a livello operativo centrale.

Il che ha costretto e costringe al rinvio del perseguito subentro di un gruppo operativo SCAU al gruppo operativo esterno ben al di là delle tempificazioni contrattualmente ipotizzate.

Nel 1992, invero, si è verificato un evento che, almeno nel settore dello sviluppo e manutenzione delle nuove procedure, può rappresentare elemento determinante all'avvio della procedura di subentro.

Sono stati infatti assunti dal 1° novembre dell'anno quattro funzionari di informatica (analisti) e dieci collaboratori di informatica (programmatori).

Una parte di detto personale infatti, una volta che avrà completato l'iter formativo necessario perchè ciascuno di essi possa svolgere la funzione assegnata, potrà essere affiancato al personale esterno che sta curando la realizzazione delle procedure e la relativa manutenzione al fine di acquisire piena conoscenza delle procedure realizzate e relativi metodi di realizzazione, per il necessario subentro.

Si è parlato di una parte del personale assunto (cinque collaboratori ed un funzionario di informatica) in quanto della restante parte, due funzionari e tre collaboratori di informatica sono da destinare ad attività gestionali "strategiche" di prioritario interesse per l'ente (Sistem 8000 - 1, DB e TP Administration - 1+1, Network e Sistem DPS 6000 - 1+1); Un funzionario e due collaboratori di informatica dovranno assumersi la gestione di tutte le vecchie procedure affiancando gli attuali quattro tra Analisti programmatori e Programmatore che curano questo settore di attività e tra i quali sarà certamente registrata, nel 1993, qualche ulteriore defezione per pensionamento anticipato.

Malgrado tutte le difficoltà ed i problemi incontrati il CED, anche nell'anno 1992, ha adempiuto ai principali adempimenti demandati garantendo l'assolvimento dei compiti istituzionali dell'Ente in materia di riscossione, contabilizzazione e ripartizione contributiva.

La dimensione dell'impegno richiesto è desumibile dalla allegata elencazione delle attività svolte nell'anno.

Inoltre sul CED è continuata a permanere, anche nell'anno 1992, per l'impossibilità di disporre di una idonea specifica struttura interna, la complessa e gravosa incombenza di seguire il processo di informatizzazione diffusa sia nei suoi aspetti di sviluppo delle procedure che in quelli realizzativi.

## XII LEGISLATURA - DISEGNI DI LEGGE E RELAZIONI - DOCUMENTI

Il progetto, come è noto, punta alla razionalizzazione dell'azione dell'Ente al fine di renderla più efficace e più efficiente attraverso l'informatizzazione delle procedure, nell'ambito, allo stato attuale.

- a) dell'accertamento, definizione e richiesta dei contributi dovuti dalle diverse categorie contributive;
- b) della riscossione, contabilizzazione e ripartizione, agli Enti gestori delle posizioni assicurative individuali, dei contributi riscossi;
- c) del recupero dei contributi non versati dalle ditte inadempienti,
- d) del controllo degli elenchi nominativi dei lavoratori agricoli subordinati, emessi dalle Commissioni Circoscrizionali per l'impiego della mano d'opera in agricoltura,
- e) della formazione e gestione degli elenchi nominativi dei lavoratori agricoli autonomi e associati;
- f) della certificazione della posizione assicurativa annuale dei lavoratori agricoli assunti a tempo indeterminato;
- g) della informatizzazione dell'attività d'ufficio, limitatamente, per ora, all'attività demandata all'Ente in materia di istruttoria delle domande di prestazioni dei lavoratori agricoli per disoccupazione, assegni familiari, indennità di maternità, istruttoria delle domande delle imprese agricole per l'ammissione alla Cassa integrazione Salari; attività di vigilanza in agricoltura.

In questo campo, nell'anno 1992 sono stati conseguiti i seguenti risultati

A) Nello sviluppo delle procedure previste dal progetto originario del 1988, profondamente modificato ed integrato nell'anno 1991:

- E' stata portata a compimento, dalla società incaricata, la procedura relativa alla riscossione e gestione dei Coloni Mezzadri che hanno esercitato opzione per il reinserimento nell'assicurazione generale obbligatoria;

Questa procedura deve essere consegnata all'Ente e collaudata

- E' stato completato lo sviluppo della procedura centrale "Riscossione diretta", nelle transazioni di Calcolo contributivo - Contabilizzazione dei contributi - Riconciliazione dei pagamenti al canco

Questa procedura è già in esercizio.

- E' stata completata la procedura "Gestione contabilità contribuenti" nelle transazioni gestione manuale dei movimenti contabili, sospensione riscossione, rimodulazione carichi sospesi

La procedura deve essere formalmente consegnata e sottoposta a collaudo



## XII LEGISLATURA - DISEGNI DI LEGGE E RELAZIONI - DOCUMENTI

- E' stata completata la procedura di "Gestione Estratto-Conto dei contribuenti", nelle transazioni analisi Estratto-Conto e generazione Somme aggiuntive, stampa Estratto-Conto

La procedura deve essere formalmente consegnata e collaudata dall'Ente

- E' stato portato avanti lo sviluppo della procedura "Rendicontazione Contributi riscossi agli Enti destinatari" per la transazione "riscossione contributi e riepiloghi"

Per questa procedura è da realizzare nel primo semestre del '93 la restante transazione "rendicontazione"

- E' stato completato l'esame della progettazione logica delle procedure
  - Gestione pagamenti inclassificati,
  - Gestione recupero crediti attraverso esattorie,
  - Gestione flussi finanziari,
  - Controllo della contribuzione,
  - Rendicontazione (costituisce transazione della procedura "Rendicontazione contributi agli Enti destinatari")

Queste procedure saranno completate e consegnate all'Ente per i relativi collaudi tra settembre e ottobre del 1993

- Sono state completate le procedure periferiche e centrali relative alla "Nuova Normativa I.A.A." conseguente alla Legge n° 233/90;

Questa procedura è stata verificata dall'Ente ma deve essere sottoposta a collaudo definitivo. In via sperimentale è stata installata sui sistemi periferici ma non è ancora operativa essendo in corso le fasi propedeutiche di aggiornamento degli archivi e di riallineamento degli elenchi ai ruoli della riscossione.

- E' stato completato lo sviluppo della procedura "Istruttoria per prestazioni INPS",

Questa procedura sottoposta già a verifica con esito parzialmente negativo e stata già modificata ed è da collaudare nel 1993.

- E' stata sviluppata la procedura "Gestione della vigilanza",

Questa procedura sarà completata nel primo semestre del 1993 e quindi collaudata

- Le procedure già in esercizio, relative alla "Acquisizione e gestione denunce LAS", "Tariffazione dei contributi dovuti dagli imprenditori agricoli per la mano d'opera assunta" sono state ottimizzate nell'anno 1992 onde renderle idonee ad accogliere le modificazioni intervenute (diarie, contributi di solidarietà, estensione della riscossione dei contributi FISLAF agli OTD).

B) Nel potenziamento dei mezzi strumentali a disposizione del CED.

- E' stato sostituito l'elaboratore Centrale (da DPS 8/52 a DPS 8000 82/ET) e sostituito ed ampliato il parco dischi (da 11GB a 60 GB)
- E' stata deliberata l'acquisizione di n 4 ulteriori DPS 6000 e di n 24 posti di lavoro (PC e stampanti).

C) Nella Formazione e Aggiornamento professionale del personale periferico e centrale:

- Sono state effettuati corsi di formazione per l'area LAS, che hanno, nell'anno, interessato n 128 dipendenti periferici,
- Sono stati effettuati n 3 corsi di aggiornamento a diversi livelli per gli operatori centrali in conseguenza delle nuove acquisizioni di Hardware;
- E' stata deliberata l'effettuazione di un nuovo ciclo di corsi di formazione degli operatori Periferici e Centrali

D) E' stata deliberata la realizzazione di una rete geografica nazionale per il collegamento Telematico tra Periferie e Centro e tra Periferie e Periferie mediante accesso su rete ITAPAC con modalità di rete privata virtuale.

E) Nel campo delle realizzazioni del progetto:

- Le procedure di acquisizione denunce, tariffazione, riscossione contributiva per l'area LAS, sono state rese operative, progressivamente, nelle regioni: Trentino Alto Adige, Emilia Romagna, Piemonte, Valle d'Aosta, Liguria, Lombardia, Veneto, Friuli Venezia Giulia, Molise, Sardegna (escluse Nuoro e Sassari).  
Gli uffici quindi che già nel '92 hanno utilizzato in effettivo le nuove procedure in discorso sono stati 45 sui 95 uffici provinciali dell'Ente.
- E' stato portato avanti il piano di avviamento delle medesime suddette procedure nei restanti 50 uffici provinciali attraverso la progressiva estensione della fase di utilizzo in "parallelo".  
Con le denunce relative al 3° trimestre del 1993 le procedure medesime saranno usate in effettivo da tutti gli uffici provinciali
- E' stata avviata, nella parte finale dell'anno, in via sperimentale nelle regioni Toscana e Umbria, l'utilizzo delle nuove procedure di gestione delle denunce LAA (Coltivatori Diretti, Coloni e Mezzadri), attraverso l'attuazione, sempre in via sperimentale, delle predisposte procedure destinate alla propedeutica attività di allineamento delle basi anagrafiche recuperate dagli elenchi Nominativi emessi dall'INPS e relativi all'anno 1983 alla situazione di ciascun nucleo come risultante dai ruoli della riscossione diretta del 1992.  
Nell'anno 1993 i risultati di questa fase sperimentale forniranno probanti elementi di giudizio sulla economicità ed efficienza della strada prescelta per raggiungere l'obiettivo di avviare in effettivo anche questa procedura su tutto il territorio nazionale nell'anno 1994.

**Elencazione dei principali adempimenti eseguiti nell'anno dal Servizio Centro Elettronico****Settore Elaborazione Dati****A *Coltivatori Diretti, Coloni e Mezzadri e Imprenditori Agricoli a Titolo Principale***

- 1) Aggiornamento degli archivi mediante i dati rilevati dalle dichiarazioni di variazione e Nuova iscrizione per l'anno 1992;
- 2) Elaborazione e stampa dei ruoli e matrici della riscossione diretta dei contributi dovuti
  - a) Principali I V 1992
  - b) Suppletivi '90 e precedenti I V
  - c) Per conguaglio 1992 I V periodo 1° luglio / 31 dicembre
  - d) Per il S.S.N
- 3) Stampa degli avvisi di pagamento I V principali '92 e suppletivi '91 e prec in 4 rate e degli avvisi di conguaglio I.V.
- 4) Stampa degli avvisi per il versamento dei contributi dovuti per il Servizio Sanitario Nazionale
- 5) Elaborazione e stampa per ciascuna rata delle liste di controllo dei versamenti automatizzati (Mod 10/R) con successiva elaborazione e stampa dei partitari di tutti i versamenti suddivisi per specie dei ruoli (Mod 11/R).
- 6) Elaborazione e stampa periodica degli estratti-conto relativi alla riscossione dei contributi.
- 7) Prestampa della situazione contributiva '92 da valere per segnalazioni per formazione ruoli '93
- 8) Formazione ruolo, stampa bollettini, estratti conto relativi alla riscossione dei contributi volontari CC DD.
- 9) Elaborazione e stampa dei provvedimenti contabili (sgravi, rimborsi e discarichi amministrativi)
- 10) Elaborazione e stampa dei riassunti provinciali con la ripartizione per anno di competenza e per voce contributiva
- 11) Elaborazione e stampa per ciascuna rata dei prospetti delle somme riscosse ai fini dell'accredito agli enti interessati.
- 12) Elaborazione e stampa di prospetti statistici vari

## XII LEGISLATURA - DISEGNI DI LEGGE E RELAZIONI - DOCUMENTI

B. *Contributi Agricoli Unificati*

- 1) Elaborazione dei salari medi dei lavoratori agricoli e conseguente calcolo e stampa delle aliquote contributive utili per la tariffazione dei ruoli dei contributi agricoli unificati,
- 2) Elaborazione trimestrale dei dati occupazionali rilevati dai Mod. Acc. 1 O.T.I. e O.T.D.,
- 3) Elaborazione e stampa trimestrale dei ruoli della riscossione diretta degli operai a tempo determinato, dei relativi riassunti, a livello di provincia, regione, ripartizione geografica e Italia, distintamente per basi imponibili e importi,
- 4) Elaborazione trimestrale e ordinamento, per codici di avviamento postale degli avvisi di pagamento dei contributi agricoli unificati,
- 5) Stampa trimestrale degli avvisi di pagamento O.T.D. al fine della spedizione alle ditte direttamente dal Centro Elettronico,
- 6) Elaborazione e stampa matricole compensative con conseguente stampa degli avvisi di pagamento e loro inoltro alle ditte interessate ed emissione di eventuali provvedimenti di sgravio,
- 7) Elaborazione e stampa per ciascuna rata delle liste di controllo dei versamenti automatizzati e non automatizzati (Mod. 10/R) con successiva elaborazione e stampa dei partitari di tutti i versamenti suddivisi per specie di ruoli (Mod. 11/R),
- 8) Elaborazione e tariffazione dei provvedimenti di sgravio segnalati dagli Uff. Prov. li mediante modd. Acc. 3 VAR,
- 9) Elaborazione e stampa periodica degli estratti conto relativi alla riscossione dei contributi unificati e determinazione delle ditte inadempienti e degli interessi per omesso versamento,
- 10) Stampa avvisi di pagamento ditte inadempienti,
- 11) Elaborazione e stampa per voci contributive del rendiconto della riscossione annuale con la ripartizione degli accrediti per i vari enti di previdenza,
- 12) Elaborazioni concernenti la riscossione dei contributi per conto dei Comitati Nazionali per l'assistenza contrattuale dei "Coloni e Mezzadri", e "Salariati e Braccianti", del "Contributo Associativo Sindacale Confagricoltura" e "Contributo FISLAF" e stampa dei relativi documenti contabili,
- 13) Prestampa mod. Acc. 1 O.T.D. da trasmettere agli Uff. Prov. li ai fini dell'inoltro alle ditte interessate delle denunce aziendali 1992 dei lavoratori a tempo determinato,
- 14) Elaborazione trimestrale dei dati occupazionali rilevati dai mod. Acc. 1 O.T.I. e relative liste errori, al fine di sanare eventuali anomalie,
- 15) Elaborazione e stampa modelli 1/R trimestrale lavoratori O.T.I.,
- 16) Elaborazione e stampa trimestrale avvisi di pagamento dei lavoratori a tempo indeterminato,
- 17) Elaborazione delle posizioni contributive e assicurative individuali dei lavoratori a tempo indeterminato e stampa annuale delle relative certificazioni,
- 18) Elaborazione e stampa statistiche dei lavoratori a tempo indeterminato,
- 19) Prestampa modelli Acc. 1 O.T.I. da trasmettere agli Uff. Prov. li per l'inoltro alle ditte interessate alle denunce aziendali 1992 dei lavoratori a tempo indeterminato,

## XII LEGISLATURA - DISEGNI DI LEGGE E RELAZIONI - DOCUMENTI

- 20) Elaborazione dei dati relativi agli ordinamenti culturali delle aziende assuntrici di mano d'opera rilevati dalla lettura ottica delle denunce aziendali per l'anno 1991 (mod. Agr. 1),
- 21) Individuazione delle giornate inerenti le colture denunciate, raffronto con dati acquisiti in archivio ed evidenziazione di eventuali disparità in eccesso o in difetto,
- 22) Prestampa mod. Agr. 1 da trasmettere agli Uff. Prov. li per l'invio alle ditte interessate alle denunce delle attività aziendali per l'anno 1992,

**C Lavorazioni varie**

- 1) Aggiornamento mensile degli archivi del personale del Servizio e stampa dei relativi cedolini: stipendi,
- 2) Elaborazione e stampa mensile dei ruoli dei pensionati del Servizio e relativi elenchi da trasmettere alla Banca incaricata dei pagamenti,
- 3) Elaborazione e stampa mensile dei ruoli da inviare al Servizio Fondo di Quiescenza e Previdenza per la concessione di eventuali prestiti al personale,
- 4) Elaborazione e stampa Mod. 101 e 770 del personale di ruolo e pensionato del Servizio,
- 5) Aggiornamento degli archivi e stampa mensile dei ruoli del personale temporaneo,
- 6) Stampa Mod. 101, 102 e 770 del personale temporaneo,
- 7) Elaborazione relativa alla ripresa riscossione C.A.U. - CC.DD. e CC.MM. per le ditte che hanno fatto domanda per la rateazione dei contributi "arretrati" ai sensi dell'art. 43 della Legge 30/12/91 n° 413,

**Settore Elettronico Analisi e Programmazione**

Tale settore, che è preposto alle analisi delle procedure e alla stesura dei programmi relativi, ha provveduto nell'anno 1992 alla revisione e al rifacimento dei programmi sia per il passaggio di esercizio, sia per migliorare o integrare le procedure già in atto, sia per l'introduzione di nuove norme legislative o amministrative, per tutte le attività esposte in "Settore Elaborazione Dati".

**Settore Attività Amministrative****A. Lavori di controllo**

- 1) Controllo preventivo trimestrale dei documenti di base (prestampati CD; mod. Acc. I O.T.D. e Acc. I O.T.I.) pervenuti dagli Uff. Prov.li da inviare alla Sala Registrazione o alle ditte incaricate dell'acquisizione dati;
- 2) Controllo e correzione delle liste di verifica derivanti dalla acquisizione dei dati occupazionali contenuti nei modelli Acc. I O.T.D. e O.T.I. e nelle dichiarazioni aziendali dei coltivatori diretti e coloni e mezzadri e successivo controllo dei relativi elaborati;
- 3) Quadratura dei ruoli dei contributi previdenziali dei CC.DD. e CC.MM. ai fini del controllo dell'esatta applicazione delle varie aliquote contributive;
- 4) Quadratura dei ruoli trimestrali della riscossione dei contributi degli operai a tempo indeterminato e di quelli a tempo determinato;

**B. Contabilità CC.DD. e CC.MM.**

- 1) Analisi dei ruoli della riscossione diretta CC.DD. e CC.MM.;
- 2) Ricezione e verifica dei certificati di allibramento per versamenti in c/c automatizzati e non automatizzati dei contributi CC.DD. e CC.MM. e controllo della relativa documentazione (collegata, segnalazione di accredito, ricezione nastri ecc.);
- 3) Riscontro contabile e quadratura dei versamenti CC.DD. e CC.MM. affluiti annualmente per specie e competenza;
- 4) Verifica movimenti e vaglio degli estratti conto delle ditte assoggettate al pagamento dei contributi CC.DD. e CC.MM. e aggiuntivi invalidità e vecchiaia ed adozione dei relativi provvedimenti (sgravi, rimborsi, riaccrediti, storni ecc.);
- 5) Riscontro dei provvedimenti di rimborso a mezzo assegno;
- 6) Rendiconti periodici e generali, per provincia e nazionali, dei carichi in riscossione e dei versamenti affluiti per specie e competenza;
- 7) Chiusura della contabilità a fine esercizio per i contributi CC.DD. e CC.MM. e contributo assistenza contrattuale coltivatori diretti, per CM optanti e per contributi aggiuntivi invalidità e vecchiaia dei CD, dovuti fino da agosto '92;
- 8) Corrispondenza con ditte e Uff. Prov.li; controllo dei versamenti afferenti ai contributi volontari dei coltivatori diretti e rendiconti relativi alle somme accreditate;
- 9) Ricezione e controllo delle segnalazioni relative ai Coloni e Mezzadri reinseriti nella assicurazione I.V. dei lavoratori dipendenti e riscossione dei relativi provvedimenti contabili e riassuntivi delle certificazioni collettive. Contabilizzazione dei versamenti affluiti;

**C Contabilità Contributi Agricoli Unificati**

- 1) Analisi dei ruoli della riscossione diretta;
- 2) Riscossione e verifica dei certificati di allibramento per versamenti in c/c automatizzati e non automatizzati dei contributi dei lavoratori a tempo indeterminato e determinato e controllo della relativa documentazione (collegata, segnalazione di accredito, ricezione nastri ecc.);
- 3) Riscontro contabile e quadratura dei versamenti affluiti annualmente per specie e competenza;
- 4) Verifica movimenti contabili e vaglio degli estratti conto delle ditte assoggettate al pagamento dei CAU ed adozione degli eventuali provvedimenti (sgravi, storni, rimborsi, riaccrediti ecc.);
- 5) Esecuzione dei provvedimenti di sgravio disposti dagli Uff. Prov.li e loro attuazione;
- 6) Provvedimenti in ordine agli assegni di rimborso non liquidati per varie cause e riaccrediti;
- 7) Rendiconti periodici e generali, per provincia e nazionali, dei carichi in riscossione e dei versamenti affluiti per competenza;
- 8) Risccontri contabili dei carichi e dei versamenti relativi ai contributi per l'assistenza contrattuale e relativi rendiconti periodici;
- 9) Quadratura trimestrale 1/R O.T.I. e O.T.D. e contabilizzazione dei relativi versamenti affluiti;
- 10) Corrispondenza con ditte e Uff. Prov.li;
- 11) Chiusura della contabilità a fine esercizio per Contributi Agricoli Unificati, per O.T.I., O.T.D. Sanzioni Amministrative, Contributi Assistenza contrattuale salariati e braccianti, Contributi Assistenza contrattuale Coloni e Mezzadri, Confagricoltura e interessi per omesso o ritardato versamento.

**Settore Acquisizione Dati**

Propedeutica a tutte le attività elaborative e conseguente a tutte le attività di controllo e di contabilità, è l'attività di acquisizione di dati che è stata demandata all'esterno (in service) per le acquisizioni di massa da esaurirsi in tempi brevi ed è stata direttamente svolta dal CED per tutte le altre innumerevoli acquisizioni.

## XII LEGISLATURA - DISEGNI DI LEGGE E RELAZIONI - DOCUMENTI

La riscossione dei contributi

## 1) Gestione di competenza

Nell'esercizio 1992 l'Ente ha accertato, a titolo di contributi previdenziali e relativi accessori, entrate per complessive L. 3.174 miliardi, a fronte di una previsione di 4.292 miliardi, con conseguente scostamento di L. 1.122 miliardi. Tale scostamento è imputabile, per L. 282 miliardi alle agevolazioni contributive disposte in favore dei lavoratori autonomi ed associati dalla legge 31 dicembre 1991, n° 410; per L. 200 miliardi alla sentenza n° 256/1992 della Corte Costituzionale che ha impedito all'Ente di porre in riscossione i contributi per le prestazioni del Servizio Sanitario Nazionale sulla base dei "minimali" di cui all'art. 5 della legge n° 407/90; per L. 501.000.000.000 alla determinazione recentemente accottata di non considerare, quale entrate dell'esercizio, l'ammontare della IV rata dei contributi dovuti dai lavoratori autonomi ed associati, in quanto scadente il 10 gennaio 1993. A tanto si è proceduto, in accordo con l'INPS, a seguito di un più approfondito esame delle disposizioni contenute nell'art. 12 del Regolamento Contabile Amministrativo dell'Ente, in attuazione del D.P.R. 695/78.

## 2) Gestione di cassa

In riferimento alla gestione di cassa si fa presente che le entrate ammontano a L. ~~4.0~~ miliardi, con una variazione in diminuzione, rispetto alle previsioni (L.4.452 miliardi) di L. 364 miliardi circa, variazione da attribuire essenzialmente alle stesse motivazioni di cui al punto 1 che precede.

## 3) Gestione dei residui

Prelievo che all'inizio dell'anno 1992 risultavano residui attivi per L. 4.717 miliardi, si fa presente che nell'esercizio in argomento sono stati effettuati sgravi per L. 153 miliardi, per effetto delle variazioni delle basi imponibili disposte dagli Uffici Provinciali. Poiché l'importo dei residui riscossi nel 1992 ammonta a L. 1.456 miliardi, restano ancora da riscuotere L. 3.107 miliardi. Il predetto importo, sommato a quello proveniente dall'esercizio di competenza (536 miliardi) determina in L.3.645 miliardi la massa dei residui da trasferire nell'esercizio 1993.

Nel prospetto e nei paragrafi che seguono è riportato il rendiconto analitico della riscossione 1992, disgiuntamente per le singole specie di contribuzione.



## XII LEGISLATURA - DISEGNI DI LEGGE E RELAZIONI - DOCUMENTI

RISCOSSIONE CONTRIBUTI

- Esercizio 1992 -

Il quadro 1 è la sommatoria dei quadri 2, 3, 4

QUADRO 1) - RIEPILOGO NAZIONALE DEI CONTRIBUTI

		<u>Senavi</u>	<u>Somme riscosse</u>	<u>Somme da riscuotere</u>
EST. COMP.	3.049.616.297.739	—	2.511.035.167.607	538.581.130.132
EST. RESIDUI	4.716.809.245.523	153.547.697.539	1.456.426.438.944	3.106.635.109.040
CONTR. VARI	112.069.496.568	—	112.069.496.568	—
TOTALE	7.878.495.041.550	153.547.697.539	4.079.531.105.139	3.645.416.239.172
EST. SO. PR. IT.	8.177.381.526	—	8.177.381.526	—
TOTALE GENERALE	7.886.672.423.076	153.547.697.539	4.087.708.486.667	3.645.416.239.172

QUADRO 2) - CONTRIBUTI AGRICOLI UNIFICATI - ITALIA

		<u>Senavi</u>	<u>Somme riscosse</u>	<u>Somme da riscuotere</u>
EST. COMP.	1.545.071.924.567	—	1.072.555.423.496	472.516.501.069
EST. RESIDUI	1.742.161.535.963	506.320.092	93.844.481.121	1.657.810.734.770
TOTALE	3.287.233.460.550	506.320.092	1.166.399.904.619	2.130.327.235.839

QUADRO 3) - CONTRIBUTI DOVUTI DAI COLONI E MECCADRI E RISPETTIVI  
CONCEDENTI - ITALIA

		<u>Senavi</u>	<u>Somme riscosse</u>	<u>Somme da riscuotere</u>
EST. COMP.	36.184.484.346	—	28.967.647.085	7.216.837.261
EST. RESIDUI	93.646.416.517	7.152.442.553	19.240.325.618	57.253.650.346
TOTALE	119.830.902.663	7.152.442.553	48.207.972.703	64.470.487.607

QUADRO 4) - CONTRIBUTI DOVUTI DAI COLTIVATORI DIRETTI - ITALIA

		<u>Senavi</u>	<u>Somme riscosse</u>	<u>Somme da riscuotere</u>
EST. COMP.	1.468.359.888.826	—	1.409.512.057.024	58.847.791.802
EST. RESIDUI	2.891.001.291.003	145.888.934.894	1.353.341.632.205	1.391.770.723.924
TOTALE	4.359.361.179.849	145.888.934.894	2.762.853.729.229	1.450.618.515.726

## XII LEGISLATURA - DISEGNI DI LEGGE E RELAZIONI - DOCUMENTI

a) Contributi agricoli unificati

sotto la voce "contributi agricoli unificati", come è noto, sono compresi i seguenti contributi:

a) contributi relativi a tutte le forme previdenziali previste per i lavoratori subordinati e precisamente:

- 1 - assicurazione invalidità, vecchiaia e superstiti
- 2 - assicurazione malattia
- 3 - assicurazione tubercolosi
- 4 - assegno per il nucleo familiare
- 5 - assicurazione disoccupazione
- 6 - cassa integrazione salari
- 7 - assicurazione infortuni sul lavoro e malattie professionali
- 8 - assistenza orfani lavoratori
- 9 - tutela lavoratrici madri
- 10 - asili nido
- 11 - fondo garanzia di fine rapporto di lavoro

b) contributi per l'assicurazione tubercolosi dei coloni e mezzadri

c) contributi per l'estinzione dei debiti degli Enti mutualistici nei confronti degli Enti ospedalieri, di cui al D.L. 8 luglio 1974, n.264 convertito, con modificazioni, nella legge n.356 del 17/6/1974.

d) contributi per il reinserimento dei coloni e mezzadri nell'assicurazione generale obbligatoria per l'invalidità, la vecchiaia ed i superstiti, previsti dalla legge 30 aprile 1969, n.153, art. 32 e dal L.P.R. 20 dicembre 1970, n. 1434.

e) contributi volontari dei coltivatori diretti di cui all'art.5 della legge 12/3/1968, n.354.

Ai sensi dell'art.6, comma 14, del D.L. 30/12/67, n.536, convertito con modificazioni nella legge 29/2/1968, n.48, per il complesso delle contribuzioni di cui alle lettere che precedono, sono stati formati e posti in riscossione nell'anno 1992: 1) i ruoli suppletivi per gli anni precedenti ed i ruoli principali per i primi due trimestri nell'anno 1992 e gli ultimi due trimestri dell'anno 1991 in riferimento ai contributi relativi agli operai a tempo determinato ed indeterminato; 2) i ruoli principali 1992 e suppletivi per gli anni precedenti dei contributi dovuti per i compartecipanti familiari ed i piccoli coloni.

Si è contestualmente provveduto alla imposizione delle sanzioni civili di cui alla citata legge n.43/1988 nelle previste fattispecie di omissione del versamento, alle scadenze di legge, dei contributi dovuti. A mente del quinto comma dell'art.1 della medesima legge n.48/1988, anche per l'anno 1992 si è operata la riduzione del 60% dei contributi agricoli unificati accertati nei confronti dei datori di lavoro operanti nei territori di cui all'art.1 del T.U. nelle leggi sugli interventi nel Mezzogiorno. Ai sensi dell'art. 1 del D.L. 19/1/1991, n° 18, convertito

## XII LEGISLATURA - DISEGNI DI LEGGE E RELAZIONI - DOCUMENTI

con modificazioni nella legge 20 marzo 1991, n° 69 i datori di lavoro operanti nel restante territorio sono stati esonerati dal pagamento dei contributi dovuti per l'assicurazione contro la tubercolosi e per il finanziamento del soppresso ENAOLI nonché dal pagamento di 6,50 punti percentuali nel contributo dovuto per le prestazioni nel servizio sanitario nazionale.

L'importo complessivo delle somme poste in riscossione nell'esercizio 1992 è di £. 3.267.233.460.550

Importi residui risultanti a chiusura dell'esercizio 1991 (Contr.+ S.A.+ Int.)	£. 1.742.191.535.983
Importi iscritti nei ruoli emessi nello esercizio 1992 (contributi)	£. 1.500.425.699.515
Importi delle somme aggiuntive	<u>£. 44.646.025.052</u>
TOTALE	<u>£. 3.267.233.460.550</u> =====

A fronte di tale importo sono state riscosse complessivamente le seguenti somme:

a mezzo di c/c postale	£. 1.156.267.693.626
tramite esattorie	<u>£. 132.210.791</u>
TOTALE	<u>£. 1.156.399.904.619</u> =====

Gli sgravi per conguaglio, accoglimento ricorsi ammontano a:	£. 506.320.092
I residui a nuovo ammontano a:	<u>£. 2.130.327.235.839</u>
TOTALE	<u>£. 3.267.233.460.550</u> =====

La somma riportata alla voce "residui a nuovo" comprende:

1) gli importi per contributi ed accessori di legge dovuti sia per gli operai a tempo indeterminato, sia per gli operai a tempo determinato, posti in riscossione negli anni 1992 e precedenti e non corrisposti dalle ditte a tanto obbligate, in relazione ai quali saranno poste in essere le procedure di recupero previste dall'art. 2 del D.L. n.338/1989 convertito nella legge n° 389/1989.

2) le somme che le ditte dovranno corrispondere, negli anni 1993 e seguenti per effetto della dilazione del pagamento dei contributi previdenziali ed assistenziali del settore agricolo concessa ai sensi dell'art.5 della legge n° 194/1985 e dell'art. 43, commi 3 e 4, della legge 30 dicembre 1991, n°413.

b) Contributi Coltivatori Diretti

Nell'anno 1992 sono stati posti in riscossione i ruoli dei contributi previdenziali dei coltivatori diretti e, limitatamente ai contributi per

## XII LEGISLATURA - DISEGNI DI LEGGE E RELAZIONI - DOCUMENTI

L'assicurazione I.V.S., senza imprenditori agricoli a titolo principale, principali 1992 e suppletiva 1991 e precedenti, tramite bollettini di c/c postale, nei termini previsti dall'art. 13 della legge 13 aprile 1991, n.155 e successive modifiche ed integrazioni.

Le somme poste in discussione sono relative alle seguenti voci contributive:

- a) assicurazioni invalidità, vecchiaia e superstiti ed assistenza agli anziani nei lavoratori;
- b) assicurazione infortuni sul lavoro e malattie professionali;
- c) assicurazione contro le malattie (contributo per le prestazioni nel S.S.N.);
- d) indennità di gravidanza e puerperio;
- e) contributi per l'estinzione dei debiti degli Enti Mutualistici nei confronti degli Enti Ospedalieri di cui al D.L. 5/7/1974, n.264, convertito, con modificazioni, nella legge 17/5/1974, n.326;
- f) contributi per il riordinamento della gestione invalidità e vecchiaia di cui alla legge 1/6/1975, n.160;
- g) contributi aziendali aggiuntivi I.V.S..

Per effetto di quanto disposto dalla Legge 2 agosto 1990, n. 235 i contributi dovuti per l'assicurazione per l'invalidità e la vecchiaia dei coltivatori diretti, degli imprenditori agricoli a titolo principale e dei mezzadri e coloni e rispettivi concedenti, sono stati liquidati moltiplicando il reddito medio convenzionale previsto dal comma 2 dell'art. 1 della medesima legge per il numero delle giornate fissato per ciascuna delle fasce di reddito convenzionale ed applicando al reddito imponibile così determinato l'aliquota del 13% ridotta al 10% per le imprese ubicate nei territori montani e nelle zone agricole svantaggiate. A mente del 4° comma dell'art. 12 della predetta legge è stato imposto, inoltre, a tutti gli iscritti alla gestione I.V.S., un contributo addizionale pari al 2 per cento del reddito imponibile. Dette aliquote sono state aumentate di un punto percentuale per il periodo contributivo successivo al primo luglio 1992, ai sensi dell'art. 6, del D.L. 11/7/1992 n. 335. Si fa porre in rilievo, inoltre, che l'art. 6, comma 4, della legge 31 dicembre 1991, n.415, ha disposto, per il solo anno 1992, l'abbattimento del 20% dei contributi relativi all'assicurazione IVS e la riduzione del 90% del contributo dovuto per le prestazioni del Servizio Sanitario Nazionale in favore dei coltivatori diretti, mezzadri e coloni con aziende ubicate nei territori montani e nelle zone agricole svantaggiate ed iscritti nella prima fascia di reddito convenzionale. Ai soggetti iscritti nella medesima prima fascia, ma operanti in territori non agevolati, è stata riconosciuta la riduzione dei contributi dovuti al S.S.N. nella misura del 50%.

Per effetto di quanto previsto dal V e VI comma del medesimo art. 6 della citata legge n.415/1991, tutti i lavoratori autonomi ed associati

## XII LEGISLATURA - DISEGNI DI LEGGE E RELAZIONI - DOCUMENTI

Per gli imprenditori agricoli a titolo principale ancora non operanti nei territori "agevolati", hanno usufruito, sempre per l'anno 1992 della riduzione dal 2 all'1% dell'addizionale al contributo I.V.G., di cui all'art. 12, comma 4, della legge n. 255/1990 nonché dell'abbattimento nella misura del 90% del contributo addizionale di cui al 1° comma dell'art. 17 della legge 28 giugno 1975 n. 160 sulle agevolazioni in argomento è conseguita una minor imposizione per contributi I.V.G. pari a Lit. 31.655.000.000.». Ai fini di un'esauriente valutazione dell'ammontare dei contributi riscossi nell'esercizio 1992, bisogna considerare, inoltre, che l'ente non ha potuto imporre i contributi dovuti per le prestazioni del Servizio Sanitario Nazionale sulla base dei minimi di cui all'art. 5, comma 14, della legge n. 407/1990, dichiarato incostituzionale con sentenza n. 256/1992 dalla Corte Costituzionale. Si è proceduto, al riguardo, all'invio di solleciti non prestampati al fine di consentire "l'autoliquidazione" delle somme dovute, da corrispondere in due soluzioni, alle scadenze del 10 novembre 1992 e del 10 gennaio 1993.

L'importo complessivo delle somme effettivamente poste in riscossione nell'esercizio 1992 al netto della riduzione di cui si è accennato, è di Lit. 4.359.361.179.849

Importi residui risultanti a chiusura dell'esercizio 1991 (Contr. + S.A. - Inter.)	£. 2.891.001.251.023
Importi iscritti nei ruoli emessi nello esercizio 1992	£. 1.452.503.665.939
Interessi mancato e ritardato pagamento	£. 373.496.727
Importi delle somme aggiuntive	£. 15.452.726.160
TOTALE	£. 4.359.361.179.849

=====

A fronte di tale importo sono state rimosse complessivamente le seguenti somme:

a mezzo di c/c postale	£. 2.762.845.650.210
tramite esattoria	£. 3.069.019
TOTALE	£. 2.762.853.729.229

=====

Gli sgravi per variazioni della base imponibile, accoglimento ricorsi ecc.

ammontano a :	£. 145.368.934.894
I residui a nuovo ammontano a :	£. 1.450.618.515.726
Per cui si ha un totale a pareggio di	£. 4.359.361.179.849

=====

La somma riportata alla voce "residui a nuovo" comprende:

1) gli importi per contributi ed accessori di legge posti in riscossione dell'anno 1992 e precedenti e non corrisposti dalle ditte a tanto obbligate, in relazione ai quali saranno poste in essere le procedure di

## XII LEGISLATURA - DISEGNI DI LEGGE E RELAZIONI - DOCUMENTI

recupero previste dall'art. 2 del D.L. n. 355/1999 già citato:

a) le somme che le ditte dovranno corrispondere negli anni 1993 - seguenti, per effetto della dilazione del pagamento dei contributi previdenziali del settore agricolo, concessa ai sensi dell'art. 5 della legge n°195/1995 e dell'art. 43 della citata legge n° 413/1991.

b) Contributi Boloni e Mezzano:

Nell'anno 1992 sono stati posti in riscossione i ruoli principali 1992 e suppletivi per gli anni 1991 e precedenti relativi ai contributi per l'assicurazione invalidità, vecchiaia e superstiti, per l'assistenza agli orfani dei lavoratori, per l'assicurazione contro gli infortuni sul lavoro e le malattie professionali, ai contributi aziendali aggiuntivi I.V.S. nonché al contributo per le prestazioni del Servizio Sanitario Nazionale e per l'indennità di gravidanza e puerperio. I contributi suddetti sono stati posti in riscossione con le stesse località e nei termini già indicati in riferimento ai contributi dovuti dai coltivatori diretti.

L'importo complessivo delle somme poste in riscossione nell'esercizio 1992 è di L.119.830.902.863

Importi risultanti a chiusura dello esercizio 1991 (Contr. S.A. - Inter.)	£. 53.646.418.517
Importi iscritti nei ruoli emessi nell'esercizio 1992	£. 55.356.490.651
Interessi per mancato o ritardato pagamento	£. 11.136.100
Importi delle somme aggiuntive	£. 814.857.595
TOTALE	£.119.830.902.863
	=====

A fronte di tale importo sono state riscosse complessivamente le seguenti somme:

a mezzo di c/c postale	£. 48.207.972.703
tramite esattorie	£. -----
TOTALE	£. 48.207.972.703
	=====

Gli spravi per variazioni della base imponibile,

acoglimento ricorsi ecc. ammontano a:	£. 7.152.442.553
i residui a nuovo ammontano a:	£. 64.470.487.607
per cui si ha un totale a pareggio	£ 119.830.902.863
	=====

Per la somma indicata come "residui a nuovo" si rinvia a quanto già esposto in relazione ai contributi dovuti dai coltivatori diretti.

c) Contributi vari

1) Contributi per l'integrazione dei trattamenti obbligatori di vecchiaia ed assistenza sociale.

## XII LEGISLATURA - DISEGNI DI LEGGE E RELAZIONI - DOCUMENTI

La riscossione dei contributi per l'integrazione dei trattamenti obbligatori di previdenza ed assistenza sociale è effettuata in base alla legge 12/3/68, n.334, art.11, su autorizzazione del Ministero del Lavoro e della Previdenza Sociale ed in base alle Convenzioni stipulate tra le Organizzazioni Sindacali provinciali dei datori di lavoro e dei lavoratori agricoli.

Le somme complessivamente riscosse nelle provincie interessate, nel 1992, ammontano a L.18.315.079.775

2) Contributi per l'integrazione delle prestazioni di malattia e infortunio e per l'assistenza contrattuale in favore degli operai forestali assunti dal Corpo delle Foreste, dalle Regioni, dalle Comunità Montane e Cooperative forestali.

In base alle Convenzioni stipulate il 12 giugno 1974 ed il 21/12/1984 tra il Servizio per i Contributi Agricoli Unificati e le Associazioni sindacali dei lavoratori dell'agricoltura, sono state riscosse nell'anno 1992 L. 64.144.159. Trattasi di importi relativi a competenze pregresse in quanto, dall'anno 1990, le Associazioni di categoria, previa disdetta della convenzione, hanno iniziato a riscuotere direttamente i contributi in argomento.\*

3) Contributi per l'assistenza contrattuale nazionale

In base alla Convenzione stipulata tra il Servizio e le Organizzazioni Sindacali dei datori di lavoro e dei lavoratori agricoli, approvata dal Ministero del Lavoro e della Previdenza Sociale, conformemente all'art.11 della legge 12 marzo 1968, n.334, si è proceduto, anche per l'anno 1992 alla riscossione dei contributi per l'assistenza contrattuale.

per salariati e braccianti	L.17.271.263.170
per coloni e mezzadri	L. 268.084.359
TOTALE	L.17.539.352.529
	=====

4) Contributo associativo "Confagricoltura"

In base alla Convenzione stipulata tra il Servizio e la Confederazione Generale dell'Agricoltura Italiana approvata dal Ministero del Lavoro e della Previdenza Sociale, conformemente all'art.11 della legge 12 marzo 1968, n.334, si è proceduto nell'anno 1992 alla riscossione del contributo associativo di assistenza sindacale dovuto dagli aderenti alla Confederazione stessa.

La somma riscossa è di L.14.327.510.642.

5) Contributo associativo "coltivatori diretti"

In base alla Convenzione stipulata tra il Servizio e le Associazioni Nazionali di categoria interessate, approvata dal Ministro del Lavoro e della Previdenza Sociale, ai sensi dell'art.11 della legge 12 marzo 1968, n.334, è proseguita nell'anno 1992 la riscossione del contributo associativo di assistenza sindacale dovuto dagli aderenti alle associazioni stesse.

La somma riscossa è di L. 47.757.341.321.

## XII LEGISLATURA - DISEGNI DI LEGGE E RELAZIONI - DOCUMENTI

Il contributo dovuto al Fondo Integrativo Sanitario (FISLA7)

In base alla vigente convenzione, approvata dal Ministero del Lavoro e della Previdenza Sociale, si è provveduto, nell'anno 1992 alla riscossione del contributo dovuto al "FISLA7" per le prestazioni integrative di assistenza sanitaria in favore degli operai agricoli e allevatori a tempo indeterminato e determinato.

La somma riscossa è di L. 14.068.671.192.

L'annontare delle somme riscosse nell'esercizio 1992 come risulta dai dati precedentemente esposti è stato di L. 4.087.708.450.607 di cui L. 8.177.331.528 riguardano gli interessi bancari e postali.

Nell'apposito rendiconto della riscossione vengono illustrate le somme riscosse e ripartite agli Enti previdenziali interessati, specificamente per voce contributiva, per gestione e per anno di competenza, sia a livello provinciale che nazionale.

Nell'esercizio 1992 l'attività nell'Ente rivolta al recupero dei crediti contributivi nei confronti delle ditte inadempienti ha subito un notevole rallentamento a causa delle disposizioni di legge intervenute in materia.

Si sottolinea, al riguardo, che le procedure monitorie di cui agli artt. 623 e seguenti C.P.C., avviate nell'anno 1991, sono state vanificate dalla legge n. 413/1991 che ha disposto il versamento in cinque annualità, con riduzione degli oneri accessori, proprio dei contributi cui si riferivano i decreti ingiuntivi richiesti con ricorso all'Autorità giudiziaria (anni 1987 e precedenti). Scaduto il termine concesso alle ditte debtrici (30 aprile 1992) è risultato, infatti, che la quasi totalità dei soggetti interessati alla procedura monitoria si è avvalsa della facoltà concessa dal legislatore.

Nei mesi successivi sono state poste in essere tutte le possibili iniziative rivolte a superare le difficoltà riscontrate presso il Centro elettronico dell'Ente nella predisposizione dei programmi elaborativi finalizzati alla formazione dei ruoli da affidare ai concessionari del Servizio di riscossione dei tributi, ai fini del recupero dei contributi relativi sia agli anni 1987 e precedenti sia agli anni 1988-1991.

Anche dette iniziative sono state di fatto vanificate, già dal mese di settembre 1992, per effetto delle disposizioni concernenti la regolarizzazione "agevolata" delle posizioni debitorie introdotte dal D.L. 9/9/1992, n. 273.

Allo stato attuale, scaduto il termine fissato, da ultimo, dalla legge n. 63/93 per la presentazione della domanda di regolarizzazione, è



---

**XII LEGISLATURA - DISEGNI DI LEGGE E RELAZIONI - DOCUMENTI**

---

è detto prevedere che l'ente possa procedere al recupero dei crediti contributivi, tramite formazione nei suoi uffici di un personale di concessionari del servizio di riscossione dei tributi, entro la prima metà dell'anno 1994. Si ritiene, infatti, che per tale periodo il Centro elettronico disponga dei programmi elaborativi che dovranno gestire le relative procedure.

XII LEGISLATURA - DISEGNI DI LEGGE E RELAZIONI - DOCUMENTI

LE RISULTANZE FINANZIARIE

Il conto consuntivo che si sottopone all'esame ed all'approvazione della Commissione Centrale ai sensi dell'art. 2, comma b del D.L.L. 8.2.45, n. 75, viene redatto secondo gli schemi previsti dal regolamento contabile dell'Ente la cui articolazione mette in evidenza:

- il rendiconto finanziario
- la situazione patrimoniale
- il conto economico
- la situazione amministrativa

TABELLA I - RENDICONTO FINANZIARIO

Il rendiconto dell'esercizio 1992 trova sintetica rappresentazione nel prospetto seguente che pone in evidenza il movimento finanziario generale di competenza e di cassa con le differenze, distintamente per titolo, che si sono verificate rispetto alle corrispondenti previsioni definitive.

Il quadro riassuntivo dei dati presenta un totale di operazioni finanziarie di L. 3.536.085 milioni per le entrate e L. 3.506.413 milioni per le spese, con un risultato differenziale di L. 29.672 milioni che rappresenta l'avanzo finanziario dell'esercizio.

Con riferimento alla gestione di cassa, le riscossioni sono pari a L. 4.426.421 milioni, a fronte di pagamenti per L. 4.423.146 milioni. L'avanzo di cassa di L. 3.274 milioni dell'esercizio in esame, aggiunto a quello registrato alla chiusura dell'esercizio precedente di L. 1.555 milioni determina al 31.12.1992 un avanzo di L. 4.829 milioni.

Rispetto ai dati previsionali definitivi, le entrate accertate e le riscossioni avvenute sono risultate inferiori nelle rispettive misure del 24,20% e dell'8,72%.

Le spese impegnate ed i pagamenti impegnati risultano entrambi inferiori ai relativi dati previsionali, nelle rispettive misure del 25,20% e dell'8,61%.

VOCI		GESTIONE DI COMPETENZA					GESTIONE DI CASSA				
		Previsioni iniziali	Previsioni definitive	Accertamenti o impegni	Differenze rispetto alle previsioni	%	Previsioni iniziali	Previsioni definitive	Riscossioni o pagamenti	Differenze rispetto alle previsioni	%
		(in milioni di lire)									
<b>ENTRATE</b>											
<b>TITOLO I</b>	Entrate contributive										
<b>TITOLO II</b>	Entrate derivanti da trasferimenti correnti	201.580	201.580	201.580	0	0,00	225.760	225.760	178.500	-47.260	-20,93
<b>TITOLO III</b>	Altre entrate	2.791	2.791	5.261	2.470	88,50	3.041	3.041	3.221	180	5,92
<b>Totale entrate correnti</b>		<b>204.371</b>	<b>204.371</b>	<b>206.841</b>	<b>2.470</b>	<b>1,21</b>	<b>228.801</b>	<b>228.801</b>	<b>181.721</b>	<b>-47.080</b>	<b>-20,58</b>
<b>TITOLO IV</b>	Entrate per alienazione di beni patrimoniali e riscossione crediti	1.117	1.117	1.078	-39	-3,49	1.117	1.117	1.113	-4	-0,36
<b>Totale entrate in capitale</b>		<b>1.117</b>	<b>1.117</b>	<b>1.078</b>	<b>-39</b>	<b>-3,49</b>	<b>1.117</b>	<b>1.117</b>	<b>1.113</b>	<b>-4</b>	<b>-0,36</b>
<b>TITOLO VI</b>	Partita di giro	4.459.265	4.459.265	3.328.167	-1.131.098	-25,37	4.818.483	4.818.483	4.243.587	-574.896	-11,93
<b>Totale complessive entrate</b>		<b>4.664.753</b>	<b>4.664.753</b>	<b>3.536.086</b>	<b>-1.128.667</b>	<b>-24,20</b>	<b>4.849.401</b>	<b>4.849.401</b>	<b>4.426.421</b>	<b>-422.980</b>	<b>-8,72</b>
<b>SPESE</b>											
<b>TITOLO I</b>	Spese correnti	220.373	218.873	172.373	-47.801	-21,84	220.868	220.868	170.306	-50.562	-22,89
<b>TITOLO II</b>	Spese in capitale	8.315	8.715	5.874	-2.841	-32,80	11.115	11.115	7.227	-3.888	-34,88
<b>TITOLO IV</b>	Partita di giro	4.459.265	4.459.265	3.328.167	-1.131.098	-25,37	4.818.618	4.818.618	4.245.813	-572.805	-11,89
<b>Totale complessive spese</b>		<b>4.687.953</b>	<b>4.687.953</b>	<b>3.526.514</b>	<b>-1.161.440</b>	<b>-25,20</b>	<b>4.850.501</b>	<b>4.850.501</b>	<b>4.423.346</b>	<b>-427.155</b>	<b>-8,61</b>

## XII LEGISLATURA - DISEGNI DI LEGGE E RELAZIONI - DOCUMENTI

Le entrate correnti ammontano al L. 206.841 milioni di cui L. 201.580 milioni pari al 97% del totale sono rappresentate dal finanziamento posto a carico, per l'anno 1992, delle gestioni previdenziali (INPS ed INAIL) così come previsto dall'art. 19 della L. 9.1.1963, n. 9, dall'art. 4 della L. 5.3.1963, n. 322 e dall'art. 5 della L. 27.12.1963, n. 852.

Le spese correnti ammontano a L. 172.372 milioni e sono per la gran parte (78%) attribuibili agli oneri per il personale (categoria II e III del rendiconto finanziario). La differenza tra le suddette entrate e spese di parte corrente determina un avanzo della gestione di competenza di L. 34.469 milioni; tale risultato finanziario, rettificato, come sarà successivamente precisato, da componenti di natura non finanziaria, determina in L. 33.092 milioni l'avanzo economico dell'esercizio.

Relativamente ai movimenti di capitale si registrano L. 1.078 milioni per l'entrata e L. 5.874 milioni per la spesa.

In merito alle spese L. 3.024 milioni riguardano l'acquisizione di opere immobiliari, L. 2.098 milioni l'acquisizioni di immobilizzazioni tecniche e L. 752 milioni la concessione di crediti ed anticipazioni.

Le partite di giro iscritte al titolo VII per le entrate ed al titolo IV per le spese hanno infine presentato un movimento finanziario di L. 3.326.167 milioni.

**Entrate****TITOLO II - ENTRATE DERIVANTI DA TRASFERIMENTI CORRENTI***Categoria VI - Trasferimenti da parte di altri Enti del settore pubblico*

La voce di entrata della categoria è costituita dal finanziamento dell'Ente da parte dell'INPS e dell'INAIL. L'entrata di competenza dell'esercizio 1992 di L. 201.580 milioni è ovviamente pari allo stanziamento iscritto, considerato che tale importo viene determinato sulla base delle spese di esercizio in sede di predisposizione del relativo bilancio di previsione.

**TITOLO III - ALTRE ENTRATE***Categoria VII - Entrate derivanti dalla vendita di beni e dalle prestazioni dei servizi*

La categoria comprende le addizionali ed i rimborsi spese spettanti all'Ente per l'accertamento e la riscossione dei contributi per le prestazioni integrative di malattia e per l'assistenza contrattuale. Le entrate accertate risultano pari a L. 3.677.922.525 con una variazione in più di L. 171.922.525 rispetto al dato previsionale.

*Categoria VIII - Redditi e proventi patrimoniali*

La categoria accoglie le entrate acquisite principalmente per interessi corrisposti dall'istituto di credito sui conti di Tesoreria e dal personale per i prestiti allo stesso concessi ai sensi dell'art. 69 del D.P.R. 509/1979.

Le entrate della categoria sono risultate pari a L. 574.145.632 con un minore accertamento di L. 25.854.368 nei confronti della previsione.

*Categoria IX - Poste correttive e compensative di spese correnti*

Sui capitolo 10 che comprende le entrate aventi carattere di reintegro di costi, trova imputazione, tra l'altro, la quota posta a carico del personale per il servizio di mensa previsto dall'art. 11 del D.P.R. 509/1979 il cui importo di spesa risulta iscritto al capitolo 44 delle uscite.

L'importo di L. 2.213.689.087 rimasto da riscuotere comprende quello di L. 2.185.617.431 da attribuire ad altrettante da incassare dal Fondo di Quiescenza e Previdenza del Personale per somme messe a disposizione per la liquidazione di indennità di buonuscita non più effettuate entro il 31.12.1992 e rimandate all'esercizio finanziario 1993.

## XII LEGISLATURA - DISEGNI DI LEGGE E RELAZIONI - DOCUMENTI

Per effetto di quanto sopra il totale delle somme accertate pari a L. 2.886.194.625 presenta nei confronti dello stanziamento un aumento di L. 2.366.194.625.

*Categoria X - Entrate non classificabili in altre voci*

Il capitolo 11 della categoria rappresenta la contribuzione al "fondo garanzia prestiti" da parte del personale beneficiario di prestiti di cui all'art. 59 del D.P.R. 509/1979.

Il totale di L. 22.616.008 si discosta dalla previsione di L. 65.000.000 nella misura del 34% in meno in conseguenza della contrazione dei prestiti richiesti dal personale dipendente.

## TITOLO IV - ENTRATE PER ALIENAZIONE DI BENI PATRIMONIALI E RISCOSSIONE DI CREDITI

*Categoria XII - Alienazione di immobilizzazioni tecniche*

Sono evidenziate le entrate derivanti dall'alienazione di mobili e macchine per ufficio per un importo di L. 5.396.000.

*Categoria XIV - Riscossione di crediti ed anticipazioni*

Il principale capitolo della categoria riguarda il rimborso delle quote capitali dei prestiti concessi al personale ai sensi dell'art. 59 del D.P.R. 509/1979.

Il totale di L. 1.077.615.148 è in linea con lo stanziamento previsto di L. 1.117.000.000.

## TITOLO VII - PARTITE DI GIRO

*Categoria XXII - Entrate aventi natura di partite di giro*

La categoria evidenzia ai capitoli 15 e 16, rispettivamente, il recupero delle somme anticipate agli uffici periferici dell'Ente per le spese di funzionamento non centralizzate e documentate dagli uffici stessi con rendicontazioni mensili e il recupero delle anticipazioni concesse a titolo vario.

Per i capitoli contraddistinti dal n. 17 al n. 27 i dati di accertamento si riferiscono ad entrate per ritenute previdenziali, erariali e per conto di terzi la cui fase di riscossione precede, normalmente, quella del relativo versamento.

Il capitolo 28 riguarda i dati relativi all'accertamento ed alla riscossione dei Contributi Agricoli Unificati e dei contributi dovuti dai Coltivatori Diretti, Coloni e Mezzadri per l'anno 1992 e precedenti, da ripartire agli Istituti Previdenziali interessati sulle basi di autorizzazioni ministeriali su proposta della Commissione Centrale preposta all'Ente, per la cui analisi si rimanda alla parte della relazione riservata alla "Riscossione".

La categoria presenta un totale di somme accertate pari a L. 3.328.167.488.813 ed un totale di somme riscosse di L. 4.243.586.694.766.

**Spese**

## TITOLO I - SPESE CORRENTI

*Categoria I - Spese per gli organi dell'Ente*

Sono evidenziate nella categoria le spese concernenti le liquidazioni di assegni, medaglie di presenza, diarie e rimborso spese di viaggio alla Presidenza ed ai componenti gli organi collegiali nonché le competenze spettanti al Collegio dei Sindaci.

La spesa impegnata è risultata essere di L. 386.700.181 con una diminuzione rispetto al dato previsionale di oltre 36 milioni.

## XII LEGISLATURA - DISEGNI DI LEGGE E RELAZIONI - DOCUMENTI

*Categoria II - Oneri per il personale in attività di servizio*

Tali oneri comprendono gli stipendi, i compensi per lavoro straordinario e per l'incentivazione della produttività, le spese per missioni e trasferimenti, per corsi di addestramento, di oneri previdenziali, nonché gli oneri relativi agli accantonamenti ai fondi di Quiescenza e Previdenza.

Nel complesso la spesa è pari a L. 114.637.076.452 e rappresenta il 67% delle spese correnti.

Nei confronti delle somme stanziare si registra una diminuzione di L. 41.760 milioni per effetto, soprattutto, del non avvenuto rinnovo del contratto del personale del Parastato scaduto il 31.12.1990 e del mancato espletamento di concorsi pubblici previsti.

*Categoria III - Oneri per il personale in quiescenza*

Gli oneri in esame riguardano per la quasi totalità la corresponsione dell'indennità integrativa speciale al personale in quiescenza.

La spesa di L. 19.756.049.586 rispetta lo stanziamento definitivo previsto.

*Categoria IV - Spese per l'acquisto di beni di consumo e servizi*

Lo schema classificatorio della categoria pone in evidenza oneri e spese di variegato contenuto pur nel rispetto della omogeneità della derivazione economica.

Inquadrabili nell'ambito delle spese generali di amministrazione la categoria accoglie le spese di locazione delle sedi periferiche, di manutenzione, le spese per l'espletamento di concorsi, le spese per stampati, cancelleria, postali, telefoniche, elaborazione meccanografiche nonché le spese per la realizzazione del progetto di informatizzazione delle strutture centrali e periferiche dell'Ente.

La categoria prevede complessivamente un impegno di spese di L. 31.802.272.913 inferiore di oltre 4 miliardi ai dati definitivi previsionali.

Le maggiori economie realizzate si rilevano sui capitoli 25 "fitti passivi" (L. 1.064 milioni), 32 "postali e telefoniche" (L. 1.406 milioni) e 38 "lavorazioni meccanografiche commesse a terzi" (L. 1.274 milioni).

*Categoria VI - trasferimenti passivi*

La categoria comprende le spese relative agli interventi di carattere assistenziale e sociale in favore del personale e gli oneri per il servizio di mensa previsti, rispettivamente, dagli artt. 59 e 11 del D.P.R. 509/1979.

Gli impegni totali sono stati di L. 1.838.920.987, inferiori di L. 1.086.079.013 alle previsioni risultanti dagli stanziamenti definitivi.

*Categoria VII - Oneri finanziari*

La categoria è costituita dal solo capitolo 44 che presenta una spesa di L. 5.578.082 pressoché pari alla somma prevista.

*Categoria VIII - Oneri tributari*

Gli oneri tributari posti a carico dell'Ente riguardano i capitoli 47 e 48 dove vengono contabilizzati gli importi relativi all'imposta per rifiuti solidi urbani ed all'IRPEG ed all'ILOR sui redditi fondiari e sugli interessi da prestiti concessi al personale.

Il totale delle somme impegnate risulta essere di L. 520.000.000, pari al dato previsionale.

*Categoria IX - Poste correttive e compensative di entrate correnti*

Si registra un impegno di spesa di L. 1.156.549

## XII LEGISLATURA - DISEGNI DI LEGGE E RELAZIONI - DOCUMENTI

*Categoria X - Spese non classificabili in altre voci*

Sono comprese nella categoria le spese che pur avendo finalità ben delineate non sono attribuibili in modo specifico ad altre categorie di bilancio.

In particolare il capitolo 50 (L. 8.850.585) riguarda il bonifico di prestiti a seguito del decesso del personale mutuario a carico del fondo garanzia prestiti, il capitolo 52 (L. 116.858.630) si riferisce alle spese per la stampa, pubblicazione e redazione della rivista "La Previdenza Sociale in Agricoltura".

Il capitolo 51 (L. 3.298.418.709) che comprende la quasi totalità degli impegni della categoria, si riferisce alle spese legali e giudiziali sostenute dall'Ente per le vertenze concernenti la riscossione dei contributi agricoli il cui contenzioso a seguito delle note sentenze n. 370/85 e 431/87 della Corte Costituzionale ha raggiunto imprevedibili dimensioni.

Il totale delle spese della categoria è stato di L. 3.424.127.924 in linea con le previsioni definitive di esercizio.

## TITOLO II - SPESE IN CONTO CAPITALE

*Categoria XI - Acquisizione di beni di uso durevole ed opere mobiliari*

La categoria è costituita dal capitolo 54 "Acquisto immobili".

L'impegno di spese di L. 3.023.892.318 si riferisce all'acquisto dell'immobile, sede dell'ufficio provinciale di Bari, deliberato dalla Commissione Centrale nella riunione del 22.1.1992 in considerazione della scadenza del contratto di leasing e della convenienza dell'Ente di esercitare il diritto all'acquisto sulla base delle condizioni previste dal contratto stesso.

L'onere di cui sopra rispetta sostanzialmente il dato previsionale.

*Categoria XII - Acquisizione di immobilizzazioni tecniche*

Il capitolo della categoria n. 55 riguarda l'acquisto di mobili e macchine di ufficio e presenta un impegno di spesa di L. 2.098.107.688, pari allo stanziamento previsto.

*Categoria XIV - Concessione di crediti ed anticipazioni*

La categoria comprende i capitoli relativi alla concessione di prestiti, mutui e all'accensione di depositi cauzionali.

Il capitolo 57 con una spesa di L. 750.484.442 si riferisce ai prestiti concessi al personale ai sensi dell'art. 59 del D.P.R. 509/1979.

Il capitolo 59 è relativo all'accensione di depositi cauzionali e presenta impegni per L. 1.769.000.

Il totale della categoria risulta pari a L. 752.253.442.

La differenza rispetto alle previsioni di L. 2.762.746.558 in meno è da attribuire principalmente alla mancata concessione dei mutui edilizi al personale previsti al capitolo 58, il cui stanziamento di L. 1.500.000.000 ha rappresentato per intero un'economia di bilancio; altre minori spese sono conseguenti alla contrazione dei prestiti richiesti dal personale.

## TITOLO IV - PARTITE DI GIRO

*Categoria XXI - Spese aventi natura di partite di giro*

La categoria comprende i capitoli di spesa che, ovviamente, corrispondono agli omologhi capitoli rappresentati nell'entrata.

In particolare i capitoli 60 e 61 riguardano, rispettivamente, le somme anticipate agli uffici periferici dell'Ente per le spese di funzionamento non centralizzate e le anticipazioni di varia natura soggette a

## XII LEGISLATURA - DISEGNI DI LEGGE E RELAZIONI - DOCUMENTI

successivo recupero.

I capitoli contraddistinti dal n. 63 al n. 72 si riferiscono ai versamenti delle ritenute previdenziali, erariali e per conto di terzi operate al personale dipendente.

Il capitolo 73 è riferito alla gestione contributiva dell'Ente.

. . .

## TABELLA II - SITUAZIONE PATRIMONIALE

La situazione patrimoniale dell'Ente, rappresentata nella Tabella II del conto consuntivo espone la consistenza degli elementi patrimoniali attivi e passivi all'inizio ed alla fine dell'esercizio con l'evidenza delle variazioni in aumento o in diminuzione che gli stessi elementi hanno subito per effetto delle operazioni finanziarie e non finanziarie effettuate durante l'anno.

## ATTIVITA'

*Cassa*

L'esercizio 1992 si è concluso con un avanzo di cassa di L. 3.274.356.866 che va ad aggiungersi a quello registrato all'inizio dell'esercizio di L. 1.555.340.667.

Sicché il risultato della gestione di cassa alla fine dell'esercizio 1992 è rappresentato da un saldo attivo di L. 4.829.697.533.

*Immobili*

L'importo di L. 3.023.892.318 relativo all'acquisto dell'immobile sede dell'ufficio Provinciale di Bari, precedentemente illustrato, determina una variazione in aumento di pari importo nei confronti dell'esercizio precedente che presentava un valore di L. 677.154.207, riferito agli immobili devoluti all'Ente con decreti pretorili a seguito di espropriazioni immobiliari verso ditte inadempienti.

Complessivamente, pertanto, il valore patrimoniale iscritto in questa voce è pari a L. 3.701.046.525.

*Immobilizzazioni tecniche*

Gli elementi patrimoniali inclusi in questa voce di bilancio sono costituite dalle attrezzature destinate a garantire la funzionalità dell'Ente rappresentate da mobili e macchine per ufficio e dalle strutture hardware acquisite nell'ambito del progetto di informatizzazione in fase di completamento.

Tali beni sono indicati per un valore complessivo di L. 24.816.554.895, con un aumento rispetto all'esercizio precedente di L. 2.092.711.688 in dipendenza degli acquisti effettuati nel corso dell'anno 1992.

*Prestiti al personale*

I prestiti concessi al personale ai sensi dell'art. 59 del D.P.R. 509/1979 presentano al 31.12.1992 una consistenza di L. 4.712.293.125 con una diminuzione nei confronti dell'esercizio 1991 di L. 319.889.082; ciò in considerazione che i rientri delle quote capitali verificatesi nell'anno 1992 hanno superato le erogazioni per nuove concessioni.

*Residui attivi*

I residui attivi al termine dell'esercizio ammontano nel complesso a L. 3.726.592.717.442, presentano una notevole diminuzione di L. 1.043.699.020.342 nei confronti di quelli dell'esercizio prece-

## XII LEGISLATURA - DISEGNI DI LEGGE E RELAZIONI - DOCUMENTI

dente e risultano così costituiti:

- per entrate correnti	L. 73.416.042.948
- per entrate in c/capitale	L. 297.026.509
- per partite di giro	L. 3.652.879.647.985

I residui per entrate correnti si riferiscono:

- per L. 70.082.000.000 al finanziamento posto a carico delle gestioni Previdenziali non versato al 31.12.1992;
- per L. 781.649.722 al rimborso spese per l'accertamento e la riscossione dei contributi per prestazioni integrative di malattia e per l'assistenza contrattuale. L'importo risulta comunque incassato alla data di predisposizione del presente conto consuntivo;
- per L. 338.804.139 agli interessi maturati nell'anno 1992 sul conto corrente ordinario di cassa, accreditati dalla Banca Nazionale del Lavoro dopo la chiusura dell'esercizio;
- per L. 2.213.589.087 a poste correttive di spese correnti quasi interamente riguardanti l'importo da recuperare dal Fondo di Quiescenza (L. 2.185.617.431) per somme messe a disposizione per intennità di buonuscita non più erogate ma rimandate all'esercizio 1993;
- per L. 27.971.656 a recuperi vari di spesa la cui riscossione è rimandata all'esercizio successivo.

I residui attivi per movimenti di capitali sono rappresentati dai depositi cauzionali presso terzi pari a L. 297.026.509.

I residui attivi per partite di giro ammontano a L. 3.652.879.647.985, pressoché interamente riferiti alla gestione contributiva (L. 3.645.416.239.172) per l'analisi dei quali si rimanda alla parte della relazione riservata alla "Riscossione".

## PASSIVA'

### *Fondo ammortamento mobili e macchine*

Questa voce di bilancio riguarda la posta rettificativa della corrispondente posta dell'attivo ed è iscritta per un totale di L. 11.308.407.749 con una differenza in più rispetto al 1991 di L. 4.152.356.800 che rappresenta la quota di ammortamento di esercizio.

### *Fondo garanzia prestiti*

Il Fondo, incrementato dai contributi corrisposti dal personale sull'ammontare dei prestiti erogati ai sensi dell'art. 59 del D.P.R. 509/1979 e diminuito delle somme bonificate a seguito del decesso di mutuatari, ha raggiunto una consistenza di L. 252.607.871 con un aumento nei confronti dell'esercizio precedente di L. 13.765.423.

### *Residui passivi*

I residui passivi al termine dell'esercizio ammontano nel complesso a L. 3.671.389.997.506 e risultano così costituiti:

- per spese correnti	L. 18.892.883.823
- per spese in conto capitale	L. 4.214.208.468
- per spese per partite di giro	L. 3.648.282.905.215

I residui passivi per spese correnti riguardano le seguenti categorie:



## XII LEGISLATURA - DISEGNI DI LEGGE E RELAZIONI - DOCUMENTI

**Categoria I - Spese per gli organi di amministrazione dell'Ente**

L'importo risulta essere pari a L. 18.682.456 e riguarda i compensi e le medaglie di presenza relative alle riunioni tenute dalla Commissione Centrale nel mese di dicembre 1991, nonché il rimborso di spese di viaggio e diarie spettanti per trasferte relative all'anno 1992.

**Categoria II - Oneri per il personale in attività di servizio**

La categoria presenta un totale di residui passivi di L. 7.858.226.054 di cui gli importi più rilevanti sono iscritti ai capitoli 6 e 7 (L. 4.590 milioni) e riguardano il pagamento dei compensi di lavoro straordinario prestato nel dicembre 1991 ed i compensi incentivanti la produttività per l'anno 1991 ed ai capitoli 11, 12 e 13 (L. 2.852 milioni) per oneri riflessi.

**Categoria IV - Spese per l'acquisto di beni di consumo e servizi**

Il totale debitorio della categoria ammonta complessivamente a L. 9.233.028.127 e si riferisce ad impegni assunti nell'esercizio e non soddisfatti al 31.12.1992.

L'importo di maggior rilievo pari a L. 6.852 milioni riguarda la realizzazione del progetto di informatica (capitoli 30 e 31); altre partite debitorie si riferiscono a canoni di manutenzioni varie (capitolo 28 L. 430 milioni), alla fornitura di materiale di cancelleria e di stampati (capitolo 34 L. 629 milioni), a spese per lavorazioni meccanografiche commesse a terzi (capitolo 38 L. 847 milioni).

I rimanenti residui per L. 475 milioni interessano pressoché tutti gli altri capitoli compresi nella categoria.

**Categoria VI - Trasferimenti passivi**

La categoria comprende il capitolo 43 "Benefici di natura assistenziale" che presenta residui per L. 234.262.500 quasi interamente riguardanti le borse di studio da corrispondere per l'anno scolastico 1991/1992 e il capitolo 44 "Servizio di mensa" sul quale gravano residui passivi per L. 1.230.868.808 relativi a fatturazioni di tickets di competenza dell'anno 1992 non pagate alla chiusura dell'esercizio.

Il totale dei residui passivi della categoria risulta pari a L. 1.465.131.308.

**Categoria VIII - Oneri tributari**

L'importo delle somme rimaste da pagare al 31.12.1992 di L. 230.798.583 riguarda il saldo 1992 delle imposte IRPEG ed ILOR e le rate delle cartelle esattoriali per l'imposta sui rifiuti solidi urbani con scadenza nell'anno 1993.

**Categoria X - Spese non classificabili in altre voci**

I debiti di bilancio della categoria ammontano a L. 87.017.295 e si riferiscono a residui per spese legali (L. 13 milioni) e per la stampa e pubblicazione della rivista "La Previdenza Sociale in Agricoltura" (L. 74 milioni).

I residui passivi in conto capitale riguardano le seguenti categorie:

**Categoria XII - Acquisizione di immobilizzazioni tecniche**

Le partite debitorie risultano pari a L. 4.182.326.768 e si riferiscono ad impegni di spesa non soddisfatti alla chiusura dell'esercizio per forniture di mobili e macchine di ufficio, nonché per l'acquisizione di prodotti hardware nell'ambito della realizzazione del progetto di informatizzazione dell'Ente.

## XII LEGISLATURA - DISEGNI DI LEGGE E RELAZIONI - DOCUMENTI

***Categoria XIV - Cessione di crediti ed anticipazioni***

I residui passivi di L. 31.881.700 riguardano il capitolo 57 e si riferiscono a prestiti concessi al personale nell'anno 1992 ed erogati successivamente alla data del 31 dicembre.

I residui passivi per partite di giro ammontano a L. 3.648.282.905.215 e, ovviamente, come per quelli di parte attiva, sono pressochè interamente riferiti alla gestione contributiva (L. 3.645.416.239.172).

***Debiti verso Istituti per contributi non riscossi***

La voce passiva di L. 368.379.653, di pari entità a quella dell'esercizio precedente, si riferisce alla posizione debitoria verso l'INPS e l'INAIL di contributi non riscossi per i quali a seguito di procedimenti esecutivi verso le ditte inadempienti sono stati devoluti all'Ente con decreti pretorili beni immobili i cui valori sono riportati, come già illustrato, nella corrispondente voce attiva patrimoniale.

***Avanzo patrimoniale***

Il totale dell'attivo ammonta a L. 3.764.652.309.520 e quello del passivo a L. 3.683.319.392.779, per cui la situazione patrimoniale chiude con un avanzo di L. 81.332.916.741 con un aumento di L. 33.092.444.119 rispetto all'anno precedente che corrisponde all'avanzo economico conseguito nell'esercizio 1992.

. . .

## TABELLA III - CONTO ECONOMICO

Gli aspetti finanziari che caratterizzano il conto consuntivo per l'esercizio 1992 sono stati delineati nell'illustrazione della Tabella I "Rendiconto finanziario" dove trovano trattazione le entrate e le spese, distintamente per titolo, categoria e capitolo.

Il conto economico, invece, dà conto della situazione economica generale, armonizzando gli elementi finanziari con quelli economici tenendo conto, quindi, anche di quegli elementi i quali, pur non interessando in modo diretto il movimento finanziario, hanno concorso a determinare il risultato della gestione nell'esercizio.

Complessivamente l'aspetto economico della gestione si compendia di un avanzo di L. 33.092.444.119 determinato dalla differenza tra il totale delle entrate pari a L. 363.178.146.555 e quello delle spese di L. 330.085.702.436.

Le cifre esposte nella prima parte del conto economico corrispondono ai titoli delle categorie delle entrate e delle uscite finanziarie di parte corrente già illustrate.

Si esaminano, quindi, qui di seguito le voci di natura non economica che non danno luogo a movimenti finanziari esposti nella parte seconda.

**ENTRATE*****Sopravvenienze attive***

Sono riportate le variazioni positive che a seguito del riaccertamento dei residui si sono verificate nel corso dell'esercizio sulla consistenza dei residui attivi esistenti all'1.1.1992. I maggiori residui attivi sono stati pari a L. 183.723.132.

## XII LEGISLATURA - DISEGNI DI LEGGE E RELAZIONI - DOCUMENTI

**Insussistenze passive**

La posta di bilancio riguardo le variazioni in diminuzione che, a seguito del riaccertamento, sono intervenute sulla consistenza iniziale dei residui passivi per un importo totale di L. 156.153.544.633; di tale importo L. 153.547.697.539 sono da attribuire alla variazione di pari entità intervenuta sulla consistenza dei residui attivi riferiti alla gestione contributiva (vedi di seguito "insussistenze attive").

**SPESE****Ammortamenti e deperimenti**

Confluisce in tale posta la quota annuale a carico dell'esercizio per l'ammortamento dei beni mobili, autoveicoli ed attrezzature varie che per l'anno 1992 è stata determinata in L. 4.152.356.880.

**Accantonamenti per oneri presunti di competenza**

La voce in esame riguarda l'accantonamento del fondo garanzia necessario per il bonifico delle quote di prestiti non restituite a seguito del decesso del personale mutuatario. L'incremento del fondo nell'esercizio 1992 è stato di L. 13.765.423.

**Insussistenze attive**

La posta di bilancio riguardante la variazione in diminuzione dei residui attivi di L. 153.547.697.539, riferita per intero alla gestione contributiva, è da attribuire a variazioni della base imponibile, in particolare a cancellazioni di unità CCDD e CCMM, al riconoscimento di agevolazioni contributive, ad accoglimento di ricorsi, a sgravi di oneri accessori già quantificati.

. . .

**TABELLA IV - SITUAZIONE AMMINISTRATIVA**

La tabella pone in evidenza parte dei componenti la situazione patrimoniale precedentemente illustrata, costituita dalle poste di natura finanziaria che nell'attivo sono rappresentate dalla disponibilità iniziale di cassa, dalle riscossioni e dai crediti per residui attivi, mentre nel passivo sono rappresentate dai pagamenti e dai debiti per residui passivi.

La somma algebrica dei componenti di cui sopra pone in essere una disponibilità amministrativa al 31.12.1992 di L. 60.032.417.469.

Di tale disponibilità L. 43.300.000.000 sono già state considerate nell'esercizio 1993 ai fini dell'alleggerimento dell'onere da porre per l'esercizio stesso a carico dell'INPS e dell'INAIL per il finanziamento dell'Ente.

---

**XII LEGISLATURA - DISEGNI DI LEGGE E RELAZIONI - DOCUMENTI**

---

**GESTIONE DEI FONDI PER IL TRATTAMENTO DI PREVIDENZA E QUIESCENZA DEL PERSONALE**

L'attività corrente della gestione dei Fondi di previdenza e quiescenza del personale ha conseguito nel corso dell'anno 1992 un ulteriore incremento; infatti gli impiegati in quiescenza, o i loro superstiti, che godono di prestazioni ai sensi del vigente Regolamento, e che erano 1779 al 31/12/91, sono diventati 1870 al 31/12/1992.

**TRATTAMENTO DI QUIESCENZA**

Nel corso dell'anno 1992 si sono verificate 222 cessazioni del rapporto di lavoro, 153 delle quali dovute a dimissioni volontarie.

Le indennità di buonuscita o di anzianità spettanti ai singoli interessati, hanno comportato una complessiva erogazione di f. 11.177.095.364.-

In effetti il capitolo 29 riguardante la contabilizzazione delle somme erogate presenta un impegno di f. 13.362.712.795.-

La differenza di f. 2.185.617.431, trasferita nei residui passivi dell'esercizio 1993 rappresenta un debito di bilancio nei confronti dell'Amministrazione per somme dalla stessa messe a disposizione per liquidazioni d'indennità di buonuscita non più erogate e rimandate all'esercizio 1993.

A norma della delibera della Commissione Centrale del 22/11/78, sono state addebitate all'Amministrazione dell'Ente f. 12.000.000.000 per la parte delle prestazioni non coperte dai corrispettivi valori accantonati al 22 settembre 1969 e dai proventi patrimoniali netti conseguiti nell'esercizio pari a f. 795.895.220.-

Ne consegue, pertanto, una insussistenza di attivo di f. 566.817.575 che si riduce a f. 535.529.231 pari al disavanzo economico dell'esercizio, a seguito dei conferimenti netti (f. 31.227.797) da altri Enti per il personale trasferito a norma del D.P.R. 509/79 e oneri a carico del personale (f. 60.547).

Il disavanzo di f. 535.529.231 viene a ridursi a f. 277.346.158 a seguito della oscillazione positiva dei titoli per f. 255.925.526 nonché per il maggiore accertamento di residui attivi pari a f. 2.257.547.-

**TRATTAMENTO INTEGRATIVO DI PREVIDENZA**

Nel corso dell'esercizio il Fondo di previdenza ha sopportato un onere complessivo di f. 4.881.583.267 per la liquidazione di pensioni integrative di capitalizzazione del trattamento complessivo di pensione e rimborso di contributi. Di contro, sono state accertate entrate nette per complessive f. 1.437.201.030 di cui lire 993.446.028 per rendite nette patrimoniali, f. 333.208.069 per contributi di alimentazione del Fondo e f. 110.546.933 per recupero crediti di pensione.

Da tale movimento finanziario di parte corrente è scaturito quindi un disavanzo economico di f. 3.444.382.237.-

Tale disavanzo risulta diminuito a f. 3.082.543.514 per effetto dell'oscillazione positiva dei titoli pari a f. 289.294.562, del maggiore accertamento dei residui attivi pari a f. 119.012.225 e del minore

## XII LEGISLATURA - DISEGNI DI LEGGE E RELAZIONI - DOCUMENTI

accertamento dei residui attivi pari a f. 46.468.064.=-

Nell'anno 1992 sono stati definiti n. 157 nuovi trattamenti integrativi; sono state riliquidate n. 841 posizioni pensionistiche integrative, per applicazione D.P.R. 43/90 (V contratto del parastato) e per aggiornamenti vari.

Tutti i trattamenti integrativi in essere al 31/12/1991 sono stati rideterminati nel corso dell'anno 1992 - al 1° maggio - per effetto dell'aumento delle corrispondenti pensioni A.G.O. e dell'indennità integrativa speciale per l'adeguamento al costo della vita.

Per opportuna conoscenza, si informa che, nel corso dell'anno 1992 il periodo medio di attesa intercorrente fra la presentazione della richiesta documentata, e la liquidazione del trattamento integrativo è stato di circa due mesi.

Si dà notizia che, per verificare la conformità delle risorse finanziarie del Fondo di Previdenza in relazione agli impegni regolamentari nei confronti dei propri iscritti, la Commissione Centrale - con propria deliberazione - ha disposto la elaborazione di un nuovo bilancio tecnico riferito alla data del 31/12/1990. In proposito, è stato conferito incarico allo studio statistico - attuariale Badaloni - Perone per la formazione di detto bilancio e lo stesso prof. Badaloni nella riunione del Comitato di Vigilanza del 21 ottobre 1992 ha esposto una sintesi delle risultanze di tale bilancio evidenziando una situazione radicalmente diversa da quella su cui reggeva il precedente bilancio al 31/12/84 e ciò in relazione al variato profilo demografico, economico e finanziario della gestione e per ciò che concerne la normativa del regime dell'assicurazione generale obbligatoria I.V.S..

Tali risultanze si concretizzano in uno squilibrio finanziario quantificato in un disavanzo tecnico di lire 13.026,6 milioni, per sanare il quale ipotizza una elevazione del contributo di alimentazione del Fondo dalla attuale misura del 2,40% a quella del 23,30%..

La relazione conclusiva al bilancio tecnico da parte dello studio statistico attuariale Badaloni-Perone è pervenuta all'Ente in data 4 dicembre 1992.

Al 31 dicembre 1992 i competenti Organi collegiali non hanno ancora preso in esame le risultanze della relazione in questione.

#### GESTIONE PATRIMONIALE

Come è noto, il complesso dei beni immobili di proprietà dello Ente è costituito - fra l'altro - da locali destinati ad uso di pubblici Uffici e da locali destinati ad uso commerciale.

Per quanto attiene i primi, la redditività globale si è notevolmente accresciuta in considerazione del fatto che l'immobile di Via Listz 34 - Roma Eur - già locato fino al 31/10/1990 al Ministero della Sanità e che per tutto l'anno 1991 è rimasto sfitto, con decorrenza dal 5 giugno 1992 è stato ceduto in locazione all'INPS, ad un canone annuo di f. 987.000.000.=-

Per quanto attiene invece i secondi, la redditività è aumentata in conseguenza dell'applicazione degli indici di adeguamento dei canoni di locazione e dell'incremento del canone relativo al fitto della Sala Cinematografica Eurcine.

---

**XII LEGISLATURA - DISEGNI DI LEGGE E RELAZIONI - DOCUMENTI**

---

Durante l'esercizio 1992 sono stati erogati prestiti e piccoli prestiti per un totale di f. 337.767.700 e sono state recuperate quote per estinzioni anticipate e ammortamenti mensili pari a lire 1.088.097.300.=

**COMITATO DI VIGILANZA**

Il Comitato di Vigilanza di cui all'art. 37 del vigente Regolamento ha tenuto n. 5 riunioni. Ha esaminato il conto consuntivo 1991 ed il bilancio di previsione per l'esercizio 1993 dei Fondi di previdenza e quiescenza. Ha espresso il previsto parere sulle domande di prestito e piccolo prestito presentate dal personale iscritto al Fondo di Previdenza.

## XII LEGISLATURA - DISEGNI DI LEGGE E RELAZIONI - DOCUMENTI

LE RISULTANZE FINANZIARIE DEL FONDO DI QUIESCENZA E PREVIDENZA

L'esercizio 1992, chiuso al 31 dicembre 1992, presenta un disavanzo economico complessivo di f. 3.351.563.323, così determinato:

- Entrate finanziarie di parte corrente	f. 14.725.261.000
- Spese finanziarie di parte corrente	f. 5.334.133.324
Avanzo di gestione di competenza	f. 9.391.127.676
- Prestazioni del Fondo di quiescenza in Conto Capitale	- f. 13.362.712.795
Componenti extra-finanziari:	
- Oscillazione titoli (in base alla valutazione al 31/12/1992)	+ f. 545.220.088
- Maggiore accertamento di residui attivi	+ f. 121.269.772
- Minore accertamento di residui attivi	- f. 46.468.064
Disavanzo economico complessivo	- f. 3.351.563.323

Al disavanzo complessivo di f. 3.351.563.323 hanno concorso i seguenti risultati di gestione dei Fondi:

DI QUIESCENZA

- Entrate correnti	f. 12.831.668.136
- Spese correnti	- f. 4.484.572
Avanzo della gestione di competenza	+ f. 12.827.183.564
- Indennità di anzianità liquidate al personale cessato dal Servizio	- f. 13.362.712.795
- Oscillazione titoli	+ f. 255.925.526
- Maggiore accertamento di residui attivi	+ f. 2.257.547
	<hr/>
Disavanzo economico	f. 277.346.158

DI PREVIDENZA

- Entrate correnti	f. 1.859.451.429
- Spese correnti	- f. 5.303.833.666
Disavanzo della gestione di competenza	- f. 3.444.382.237
- Oscillazione titoli	+ f. 289.294.562
- Maggiore accertamento di residui attivi	+ f. 119.012.225
- Minore accertamento di residui attivi	- f. 46.468.064
	<hr/>
Disavanzo economico	f. 3.082.543.514

## XII LEGISLATURA - DISEGNI DI LEGGE E RELAZIONI - DOCUMENTI

DI GARANZIA PRESTITI

- Entrate correnti	£.	34.141.435
- Spese correnti	- £.	<u>25.815.086</u>
	Avanzo economico	£. <u>8.326.349</u>

Disavanzo economico complessivo d'esercizio £. 3.351.563.323

Al disavanzo economico dei Fondi di Previdenza e Quiescenza si è fatto fronte, come indicato nel Bilancio di previsione, mediante parziale utilizzo dell'avanzo di amministrazione dell'esercizio 1991 e mediante il non rinnovo di alcuni titoli di stato in scadenza naturale.

Per quanto riguarda la situazione amministrativa si ha, alla data del 31/12/1992, una disponibilità complessiva sui tre Fondi di £. 1.191.593.336 come risulta dalla seguente esposizione contabile:

- Avanzo di cassa dell'esercizio 1991	£.	1.451.051.360
- Riscossioni dell'esercizio 1992	£.	49.720.563.957
- Pagamenti dell'esercizio 1992	£.	<u>47.753.018.992</u>
	Avanzo amministrativo	£. 3.418.596.325
- Residui attivi al 31/12/92	£.	1.001.565.146
- Residui passivi al 31/12/92	£.	<u>3.228.568.135</u>
		<u>£. 1.191.593.336</u>

La suddetta disponibilità amministrativa si articola, per ciascun Fondo, come segue:

FONDO DI QUIESCENZA

- Avanzo di cassa dell'esercizio 1991	£.	52.346.585
- Riscossioni dell'esercizio 1992	+ £.	21.098.923.060
- Pagamenti dell'esercizio 1992	- £.	<u>18.942.824.626</u>
Avanzo di cassa dell'esercizio 1992	£.	2.208.445.019
- Residui attivi al 31/12/1992	+ £.	392.837.964
- Residui passivi al 31/12/1992	- £.	<u>2.450.731.255</u>
	Avanzo amministrativo	£. 150.551.728

FONDO DI PREVIDENZA

- Fondo cassa dell'esercizio 1991	£.	588.300.975
- Riscossioni dell'esercizio 1992	+ £.	28.565.618.708
- Pagamenti dell'esercizio 1992	- £.	<u>28.784.424.210</u>
Avanzo di cassa dell'esercizio 1992	£.	369.495.473



## XII LEGISLATURA - DISEGNI DI LEGGE E RELAZIONI - DOCUMENTI

- Residui attivi al 31/12/1992	+ f.	582.727.182	
- Residui passivi al 31/12/92	- f.	<u>777.791.950</u>	
		Avanzo amministrativo	f. 174.430.705

FONDO GARANZIA PRESTITI

- Avanzo di cassa dell'eser- cizio 1991	f.	810.403.800	
- Riscossioni dell'eserci- zio 1992	+ f.	56.022.185	
- Pagamenti dell'eserci- zio 1992	- f.	<u>25.770.156</u>	
Avanzo di cassa dello esercizio 1992	f.	840.655.833	
- Residui attivi al 31/12/1992	+ f.	26.000.000	
- Residui passivi al 31/12/1992	- f.	<u>44.930</u>	
		Avanzo amministrativo	f. <u>866.610.903</u>
		Avanzo complessivo	f. <u>1.191.593.336</u> *****

Premesso quanto sopra, si illustrano, con il raffronto tra le previsioni e le realizzazioni di fine esercizio, i dati che hanno prodotto le risultanze indicate.

GESTIONE DI COMPETENZA

Il bilancio di previsione dell'esercizio 1992 presenta, per la parte corrente ed in conto capitale, i seguenti dati:

- Avanzo di amministra- zione presunto dello esercizio 1991	f.	3.860.772.000	
- Variazione in diminuzio- ne dell'avanzo di ammi- nistrazione effettivo come da consuntivo 1991	- f.	1.845.179.865	
- Entrate correnti	+ f.	16.119.500.000	
- Entrate in Conto Capitale	+ f.	<u>10.394.760.000</u> *****	+ f. 28.529.852.135
- Spese correnti	- f.	8.353.403.000	
- Spese in Conto Capita- le	- f.	21.146.298.000	- f. <u>29.495.701.000</u>
Disavanzo amministrativo presunto dell'esercizio 1992	- f.	<u>969.848.865</u> *****	

Nel corso della gestione sono state accertate, nei confronti delle previsioni, le seguenti variazioni:

## XII LEGISLATURA - DISEGNI DI LEGGE E RELAZIONI - DOCUMENTI

ENTRATE

a) Correnti:		
- previste		£. 16.119.500.000
- riscosse	£. 13.945.798.786	
- rimaste da riscuotere	£. 779.462.214	
	=====	£. 14.725.261.000
Minori accertamenti di entrate correnti		£. 1.394.239.000
		=====
b) In conto capitale:		
- previste		£. 10.394.760.000
- riscosse	£. 8.180.555.246	
- rimaste da riscuotere	£. 58.629.700	
	=====	£. 8.239.184.946
Minori accertamenti di entrate in conto capitale		£. 2.155.575.054
		=====

SPESE

a) Correnti:		
- previste		£. 8.353.403.000
- pagate	£. 5.231.054.710	
- rimaste da pagare	£. 103.078.614	
	=====	£. 5.334.133.324
Minori impegni di spese correnti		£. 3.019.269.676
		=====
b) In conto capitale:		
- previste		£. 21.146.298.000
- pagate	£. 16.343.495.698	
- rimaste da pagare	£. 2.185.617.431	
	=====	£. 18.529.113.129
Minori impegni di spese in conto capitale		£. 2.617.184.871
		=====

Al minore accertamento per entrate correnti ha contribuito in prevalenza i minori proventi patrimoniali conseguiti nell'esercizio, il minore accertamento di entrate per contributi di alimentazione del fondo di previdenza.

I minori impegni di spesa si riferiscono al minore investimento immobiliare, alla minore erogazione di prestiti ed alla mancata realizzazione della scala antincendio allo stabile in Via Listz.

GESTIONE DEI RESIDUI

A chiusura dell'esercizio 1992 i residui risultano costituiti come segue:

Attivi:

a) per entrate correnti	£. 921.398.367
b) per entrate in conto capitale	£. 59.085.550
c) per partite di giro	£. 21.081.229
Totale residui attivi	£. 1.001.565.146

## XII LEGISLATURA - DISEGNI DI LEGGE E RELAZIONI - DOCUMENTI

Passivi:

a) per spese correnti	f.	141.451.449
b) per spese in conto capitale	f.	2.185.617.431
c) per partite di giro	f.	<u>901.499.255</u>
Totale residui passivi		f. 3.228.568.135 *****

I residui sono costituiti da:

- Cap. 1	f.	14.625.382	Contributi a carico del personale
- Cap. 2	f.	29.171.925	Contributi a carico dell'Amministrazione
- Cap. 3	f.	13.774	Oneri a carico del personale
- Cap. 6	f.	197.267.704	Affitti di immobili
- Cap. 7	f.	98.424.400	Interessi su titoli del Fondo di Previdenza
- Cap. 9	f.	65.918.040	Interessi su deposito in c/c del F.do di Previdenza
- Cap. 10	f.	360.235.190	Interessi su titoli del Fondo di Quiescenza
- Cap. 11	f.	26.000.000	Interessi su deposito in c/c del F.do di Quiescenza
- Cap. 12	f.	26.000.000	Interessi su deposito in c/c del F.do Garanzia Prestiti
- Cap. 13	f.	97.152.952	Recuperi e rimborsi del Fondo di Previdenza
- Cap. 14	f.	6.589.000	Recuperi e rimborsi del Fondo di Quiescenza
- Cap. 18	f.	58.629.700	Quote riscatti prestiti Fondo di Previdenza
- Cap. 19	f.	455.850	Deposito a cauzione Fondo di Previdenza
- Cap. 20	f.	1.078	Ritenute erariali Fondo di Previdenza
- Cap. 22	f.	<u>21.080.151</u>	Rimborso Amministrazione I.I.S.
	f.	1.001.565.146	Totale residui attivi *****
- Cap. 4	f.	2.159.401	Manutenzioni e riparazioni Fondo di Previdenza
- Cap. 6	f.	1.294.000	Utenze Fondo di Previdenza
- Cap. 14	f.	126.459.588	Imposte tasse e tributi del Fondo di Previdenza
- Cap. 15	f.	11.170.060	Imposte tasse e tributi del Fondo di Quiescenza
- Cap. 16	f.	323.470	Restituzione e rimborsi Fondo Previdenza
- Cap. 18	f.	44.930	Restituzione e rimborsi Fondo Garanzia Prestiti
- Cap. 29	f.	2.185.617.431	Debito verso l'Amministrazione si indennità di buonuscita
- Cap. 30	f.	647.555.491	Ritenute erariali del Fondo Previdenza
- Cap. 31	f.	68.397.370	Ritenute erariali del Fondo di Quiescenza
- Cap. 35	f.	<u>185.546.394</u>	Servizio Sanitario Nazionale per c/INPS
	f.	3.228.568.135	Totale residui passivi *****

## XII LEGISLATURA - DISEGNI DI LEGGE E RELAZIONI - DOCUMENTI

LO STATO PATRIMONIALE

La situazione patrimoniale bilanciante nell'attività e nella passività al 31/12/1992, presenta una consistenza di f. 22.829.651.433 con una variazione in diminuzione di f. 1.525.877.482 nei confronti di quella al 31/12/1991 che era pari a f. 24.355.528.915

L'attivo patrimoniale presenta le seguenti differenze nei confronti delle consistenze al 31/12/1991:

- Titoli	f. 13.560.020.560	con una diminuzione di	f. 1.773.443.124
- Fondo di cassa	f. 3.418.596.325	con un aumento di	f. 1.967.544.965
- Immobili	f. 1.567.903.412	con variazione	f. -----
- Prestiti al personale	f. 3.281.565.990	con una diminuzione di	f. 754.121.400
- Residui attivi	<u>f. 1.001.565.146</u>	con una diminuzione di	<u>f. 965.857.923</u>
Totale della attività	<u>f. 22.829.651.433</u>	con una diminuzione complessiva di	<u>f. 1.525.877.482</u>

La distribuzione qualitativa delle passività, presenta, sempre nei confronti delle consistenze al 31/12/1992, le seguenti variazioni:

- Residui passivi	f. 3.228.568.135	con un aumento di	f. 1.825.685.841
-------------------	------------------	-------------------	------------------

Accantonamenti del:

- Fondo di quiescenza	f. 10.770.101.201	con una diminuzione di	f. 277.346.158
- Fondo di previdenza	f. 7.964.371.194	con una diminuzione di	f. 3.082.543.514
- Fondo garanzia prestiti al personale	<u>f. 866.610.903</u>	con un aumento di	<u>f. 8.326.349</u>
	<u>f. 22.829.651.433</u>	con una diminuzione complessiva di	<u>f. 1.525.877.482</u>

Gli accantonamenti del Fondo di quiescenza e delle riserve tecniche dei Fondi di previdenza e di garanzia prestiti al personale, ammontanti a lire f. 19.601.083.298, hanno subito nei confronti dell'esercizio precedente, una diminuzione di f. 3.351.563.323 dovuta al disavanzo economico complessivo registrato nell'esercizio 1992.

Il suesposto conto consuntivo in data 21/7/93 è stato esaminato dal Comitato di Vigilanza di cui all'art. 37 del Regolamento di previdenza e quiescenza, il quale ha espresso parere favorevole per la sua approvazione.

Roma li 21 Luglio 1993

IL DIRETTORE GENERALE  
(Dr. Nicola Pugliese)

**RELAZIONE DEL COLLEGIO DEI REVISORI**



## XII LEGISLATURA - DISEGNI DI LEGGE E RELAZIONI - DOCUMENTI

Il conto consuntivo in oggetto che concerne la gestione ordinaria, quella relativa alla riscossione ed ai versamenti della contribuzione nonché la gestione dei Fondi di Quiescenza e di Previdenza e garanzia prestati contiene, in sintesi, i seguenti dati, i cui dettagli risultano peraltro ampiamente illustrati nella relazione predisposta dall'Ente.

## GESTIONE ORDINARIA

## Situazione Amministrativa

- Fondo cassa all'1/1/1992		L.	1.555.340.667
- Riscossioni in c competenza	L.	2.964.330.111.969	
- Riscossioni in c residui	L.	<u>1.462.090.840.093</u>	
		L.	<u>4.426.420.952.062</u>
		L.	4.427.976.292.729
- Pagamenti in c competenza	L.	2.946.312.086.607	
- Pagamenti in c residui	L.	<u>1.476.834.508.589</u>	
		L.	<u>4.423.146.595.196</u>
- Fondo cassa al 31/12/1992			<u>4.829.697.533</u>
- Residui attivi		L.	<u>3.726.592.717.442</u>
		L.	3.731.422.414.975
- Residui passivi		L.	<u>3.671.389.997.506</u>
- Avanzo d'amministrazione		L.	<u><u>60.032.417.469</u></u>

Sono state accertate complessivamente, entrate per L. 3.536.085.982.751 e impegnate spese per L. 3.506.413.624.935 registrando nella gestione di competenza un avanzo di L. 29.672.357.816 a fronte di un disavanzo di L. 23.200.000.000 stimato in sede di previsione.

Delle suesposte entrate accertate e spese impegnate L. 3.169.863.177.855 sono afferenti alla gestione contributiva.

La situazione finanziaria pertanto, per quanto concerne l'aspetto contabile, ha fatto registrare un miglioramento di L. 52.872.354.816, corrispondente al risultato algebrico delle variazioni in più e in meno, rispetto alle previsioni verificatesi, per effetto della gestione, nelle entrate e nelle spese di parte corrente ed in conto capitale e che, in sintesi, sono rappresentate dai maggiori accertamenti di entrate per L. 2.430.493.938 e da minori impegni di spesa per L. 50.441.863.878.

## XII LEGISLATURA - DISEGNI DI LEGGE E RELAZIONI - DOCUMENTI

I minori impegni per la gran parte riguardano gli oneri per il personale in attività di servizio per L. 41.759.923.548 derivanti dal mancato rinnovo del contratto di categoria del personale del Parastato il cui contratto è scaduto il 31.12.1990 e dal non avvenuto espletamento dei concorsi pubblici previsti.

Nella categoria relativa all'acquisto di beni di consumo e servizi, interessata da minori impegni per complessive L. 4.117.445.087, le economie di spesa più significative riguardano le lavorazioni meccanografiche commesse a terzi (1.274 milioni), le spese postali (1.406 milioni) e le spese per fitti passivi (1.064 milioni).

Altro minor impegno di spesa significativo riguarda l'erogazione di prestiti al personale che rispetto al dato previsionale ha fatto registrare un'economia di L. 1.250 milioni.

Si segnala, infine, la minore spesa derivata dal mancato utilizzo dello stanziamento di L. 1,5 miliardi riguardante la concessione dei mutui edilizi al personale.

In ordine alla gestione dei residui, si è riscontrato quanto segue:

I residui attivi di L. 4.770.291.737.784, esistenti all'1.1.1992, sono stati riaccertati, per i motivi esposti dall'Ente nell'apposita relazione, in L. 4.616.927.686.753.

La variazione in meno pari a L. 153.364.051.031 è la risultante algebrica tra un riaccertamento positivo di L. 183.723.132 di partite creditorie e una cancellazione di residui attivi per L. 153.547.774.163, praticamente tutti riferiti alla gestione contributiva a seguito di variazioni della base imponibile.

I residui attivi riscossi sono risultati pari a L. 1.462.090.840.093; quelli rimasti da riscuotere pari a L. 3.154.836.846.660 aggiunti ai residui provenienti dalla competenza di L. 571.755.870.782 formano la massa globale dei residui attivi al 31.12.1992 di L. 3.726.592.717.442 di cui L. 3.645.416.239.172 riguardano la gestione contributiva e L. 81.176.478.270 si riferiscono alla parte ordinaria della gestione.

I predetti residui attivi comprendono l'importo di L. 70.082.000.000 riguardante il saldo del finanziamento posto a carico delle gestioni previdenziali per gli esercizi 1991 e 1992.

I residui passivi che all'inizio dell'esercizio ammontavano a L. 4.744.276.512.400, sono stati pagati per L. 1.476.834.508.589 ed eliminati per L. 156.153.541.633, di cui L. 2.605.847.094 a seguito di riaccertamenti di partite debitorie e L. 153.547.697.539, come per la parte attiva, in conseguenza di variazioni verificatesi nella gestione contributiva. La restante parte pari a L. 3.111.288.459.178, aggiunta ai residui provenienti dalla competenza (L. 560.101.538.328), determina la consistenza, al 31 dicembre 1992, della massa dei residui di L. 3.671.389.997.506.

Anche nella suddetta parte passiva dei residui la quasi totalità ovviamente è inerente alla gestione contributiva (L. 3.645.416.239.172).

A proposito va evidenziato che la massa dei residui della gestione contributiva, rispetto all'esercizio precedente, presenta una diminuzione di L. 1,071 miliardi.

Dall'analisi dei dati del presente consuntivo è stato rilevato che l'importo complessivo delle spese sostenute per il funzionamento dell'Ente ha inciso sull'ammontare dei contributi accertati per l'esercizio finanziario 92 in ragione del 5,62% rispetto al 3,68% del 1991.

In dipendenza di quanto sopra esposto è stato conseguito il seguente risultato economico dell'esercizio:



## XII LEGISLATURA - DISEGNI DI LEGGE E RELAZIONI - DOCUMENTI

- Avanzo di parte corrente	- L.	34.468.996.116
- Minori residui attivi	- L.	153.363.974.407
- Ammortamento e deperimento mobili	- L.	4.152.356.800
- Accantonamento fondo garanzia	- L.	13.765.423
- Minori residui passivi	- L.	156.153.544.633
- Avanzo economico	L.	33.092.444.119

Da ciò discende che l'avanzo patrimoniale, ammontante al 31 dicembre 1991 a L. 48.240.472.622, per effetto del detto incremento verificatosi nel 1992, risulta fissato a L. 81.332.916.741.

Il patrimonio dell'Ente è così costituito:

## ATTIVO

- Cassa	L.	4.829.697.533
- Immobili	"	3.701.046.525
- Mobili	"	24.816.554.895
- Prestiti al personale	"	4.712.293.125
- Residui attivi	"	3.726.592.717.442
<b>TOTALE</b>	<b>L.</b>	<b>3.764.652.309.520</b>

## PASSIVO

- Fondo ammortamento mobili e macchine	L.	11.308.407.749
- Fondo garanzia prestiti	"	252.607.871
- Residui passivi	"	3.671.389.997.506
- Debiti presso Enti previdenziali per contributi non riscossi	"	368.379.653
- Avanzo patrimoniale	"	81.332.916.741
<b>TOTALE</b>	<b>L.</b>	<b>3.764.652.309.520</b>

## XII LEGISLATURA - DISEGNI DI LEGGE E RELAZIONI - DOCUMENTI

## GESTIONE FONDI DI QUIESCENZA, PREVIDENZA E GARANZIA PRESTITI

La situazione amministrativa dei tre Fondi, analiticamente descritta negli atti di rito predisposti dall'Ente, si sintetizza come segue:

- Consistenza di cassa iniziale			L.	1.451.051.360
- Riscossioni in c. competenze	L.	47.820.732.261		
- Riscossioni in c. residui	"	1.899.831.696		49.720.563.957
			- L.	<u>51.171.615.317</u>
- Pagamenti in c. competenze	L.	46.396.316.623		
- Pagamenti in c. residui	"	1.356.702.369		
			- L.	<u>47.753.018.992</u>
- Consistenza di cassa al 31.12.1992			L.	3.418.596.325
- Residui attivi	- L.	1.001.565.146		
- Residui passivi	- "	3.228.568.135		2.227.002.989
				<u>1.191.593.336</u>
- Avanzo di amministrazione			L.	<u>1.191.593.336</u>

Detto avanzo di riferisce al Fondo di Quiescenza per L. 150.551.728, al Fondo di Previdenza per L. 174.430.705 e dal Fondo Garanzia Prestiti per L. 866.610.903.

La situazione finanziaria presenta complessivamente un disavanzo economico di L. 3.351.563.323 che, riferito ai singoli fondi, presenta un disavanzo economico di L. 277.346.158 per quello di Quiescenza, un disavanzo economico di L. 3.082.543.514 per quello di Previdenza ed un avanzo economico di L. 8.326.349 per il Fondo Garanzia Prestiti.

## XII LEGISLATURA - DISEGNI DI LEGGE E RELAZIONI - DOCUMENTI

Il disavanzo della gestione riferito alla Quiescenza di L. 277.346.158 deriva dalla erogazione di L. 13.362.712.795 per il pagamento di indennità di buonuscita o di anzianità, in relazione a 222 cessazioni di rapporto di lavoro

A norma della delibera della Commissione Centrale del 22.11.78 sono state addebitate all'Amministrazione dell'Ente L. 12.000.000.000 per la parte delle prestazioni non coperta dai corrispettivi valori accantonati al 22 settembre 1969, e da proventi patrimoniali netti conseguiti nell'esercizio (L. 795.895.220).

Ne consegue, pertanto, una insussistenza di attivo di L. 566.817.575 che si riduce a L. 277.346.158 pari al disavanzo economico dell'esercizio a seguito dei conferimenti (L. 31.288.344) effettuati da altri Enti per personale tralasciato a norma del D.P.R. 509/79, dall'oscillazione positiva dei titoli registrati al 31/12/92, pari a L. 255.925.526 e da una variazione positiva nei residui attivi di L. 2.257.547.

Il Fondo di Previdenza ha registrato un onere globale di L. 4.881.583.267 per la liquidazione di pensioni integrative, di capitalizzazione del trattamento complessivo di pensione e di indennità "una tantum" accertando entrate nette per L. 1.437.201.030.

Lo sbilancio di L. 3.444.382.237 si riduce a L. 3.082.543.514 (disavanzo economico del fondo) per effetto dell'oscillazione positiva dei titoli pari a L. 289.294.562 e delle variazioni positive registrate nei residui per L. 72.544.161.

Il Fondo di garanzia prestiti ha sostenuto spese per L. 25.815.086 ed introitato L. 34.141.435 con un avanzo di L. 8.326.349.

Per quanto riguarda la gestione dei residui si rileva che la parte attiva ammonta a L. 1.001.565.146 e quella passiva a L. 3.228.568.135.

I residui attivi sono principalmente formati da interessi e premi su titoli (L. 360.235.190) e da ratei di fitto maturati (L. 197.267.704).

Le somme di cui sopra risultano incassate pressoché interamente alla data di predisposizione del presente conto consuntivo.

La situazione patrimoniale complessiva dei tre Fondi presenta la consistenza sottoindicata:

<u>ATTIVITA'</u>		<u>PASSIVITA'</u>	
- Titoli	L. 13.560.020.560	- Accantonamenti	L. 19.601.083.298
- Deposito C.C. ordinario presso BNL	" 3.418.596.325	- Residui passivi	" 3.228.568.135
- Immobili	" 1.567.903.412		
- Prestiti al pers.	" 3.281.565.990		
- Residui attivi	" 1.001.565.146		
<b>TOTALE L.</b>	<b>22.829.651.433</b>	<b>TOTALE L.</b>	<b>22.829.651.433</b>

## XII LEGISLATURA - DISEGNI DI LEGGE E RELAZIONI - DOCUMENTI


In relazione a quanto precede il Collegio dei Revisori, segnala che la gestione è stata nel suo complesso svolta regolarmente sulla base della vigente normativa e che i dati riportati nei documenti esaminati corrispondono a quelli risultanti dai registri e dalle scritture contabili dell'Ente, ed esprime pertanto, il proprio parere favorevole in merito al conto consuntivo in parola.

Il Collegio prende atto delle difficoltà incontrate dal Servizio, nell'esercizio 1992, nell'attività rivolta al recupero coattivo dei crediti contributivi, per effetto delle disposizioni di legge intervenute in materia. A tal proposito si evidenzia che le procedure monitorie di cui agli artt. 633 e seguenti C.P.C. avviate nell'anno 1991, sono state vanificate, di fatto, dalla legge n. 413/1991 che ha disposto il versamento in cinque annualità, con riduzione degli oneri accessori dei contributi cui si riferivano i ricorsi rivolti dall'Ente all'autorità giudiziaria per l'emaneazione dei decreti ingiuntivi. Rilevato in particolare che il termine concesso alle ditte interessate per la presentazione della domanda di regolarizzazione rateale è scaduta soltanto il 30 aprile 1992, è da considerare che anche le iniziative successivamente adottate per la formazione dei ruoli da affidare ai concessionari del servizio di riscossione sono state ostacolate dalle disposizioni concernenti la regolarizzazione "agevolata" delle posizioni debitorie (c.d. "condono previdenziale") introdotto dal D.L. 9/9/1992, n.273 e dalle successive disposizioni modificative ed integrative.

Il Collegio prende atto, altresì, del fermo intendimento espressamente manifestato nella relazione del Direttore Generale di procedere alla riscossione dei crediti tramite il ricorso ai ruoli da affidare ai concessionari del servizio per la riscossione dei tributi entro la prima metà del prossimo anno.

Il Collegio rammenta, infine, la necessità di trovare una valida soluzione al problema dei beni immobili esenti nella situazione patrimoniale per L. 677 milioni circa ed acquisiti a seguito di procedure coattive intese alla realizzazione di crediti contributivi.

Roma, 11/11/1993



## IL COLLEGIO DEI REVISORI

F.to Dr. Domenico VALCAVI *Presidente*

Dr. Marina LOMBARDO *Membro*

Dr. Antonio COGONI *Membro*

BILANCIO CONSUNTIVO



## **GESTIONE ORDINARIA**

XII LEGISLATURA - DISEGNI DI LEGGE E RELAZIONI - DOCUMENTI

TABELLA I

RENDICONTO FINANZIARIO - A) ENTRATE

Codice	CAPITOLO		GESTIONE DI COMPETENZA									
	R	DENOMINAZIONE	PREVISIONI				SOMME ACCERTATE			DIFFERENZE RISPETTO ALLA PREVISIONE		
			INIZIALI	VARIAZIONI		DEFINITIVE (4-5-6)	Riscosse	Rimasto da riscuotere (10-8)	Totale accertamenti (8+9)	In + (10-7)	In - (7-10)	
				In aumento (7-4)	In diminuzione (4-7)							
1	3	5	4	5	6	7	8	9	10	11	12	
		<b>TITOLO I</b> Entrate correnti										
		<b>ENTRATE CONTRIBUTIVE</b>										
		<b>CATEGORIA I</b>										
10000		Aliquota contributiva e carico dei danni e lavoro via degli enti	-	-	-	-	-	-	-	-	-	-
		<b>TOTALE</b>	-	-	-	-	-	-	-	-	-	-
		<b>CATEGORIA II</b>										
10000		Quote di partecipazione degli enti all'usanza di specifiche gestioni	-	-	-	-	-	-	-	-	-	-
		<b>TOTALE</b>	-	-	-	-	-	-	-	-	-	-
		<b>TOTALE TITOLO I</b>	-	-	-	-	-	-	-	-	-	-
		<b>TITOLO II</b> Entrate derivanti da trasferimenti correnti										
		<b>CATEGORIA III</b> Trasferimenti da parte dello Stato										
20000	1	Fondo inasprimento ex art. 14 D.P.R. 13/1/1964	-	-	-	-	-	-	-	-	-	-
		<b>TOTALE</b>	-	-	-	-	-	-	-	-	-	-
20000		<b>CATEGORIA IV</b> Trasferimenti da parte delle Regioni										
		<b>TOTALE</b>	-	-	-	-	-	-	-	-	-	-
20000		<b>CATEGORIA V</b> Trasferimenti da parte dei Comuni e delle Province										
		<b>TOTALE</b>	-	-	-	-	-	-	-	-	-	-
20000	1	<b>CATEGORIA VI</b> Trasferimenti da altri Enti del Settore Pubblico										
20000	3	Gestione di competenza I.N.P.S.	201.500.000.000	-	-	201.500.000.000	178.500.000.000	23.000.000.000	201.500.000.000	-	-	
20000	3	Gestione di competenza I.N.A.I.L.	201.500.000.000	-	-	201.500.000.000	178.500.000.000	23.000.000.000	201.500.000.000	-	-	
		<b>TOTALE</b>	201.500.000.000	-	-	201.500.000.000	178.500.000.000	23.000.000.000	201.500.000.000	-	-	
		<b>TOTALE TITOLO II</b>	201.500.000.000	-	-	201.500.000.000	178.500.000.000	23.000.000.000	201.500.000.000	-	-	
		<b>TITOLO III</b> Altre Entrate										
		<b>CATEGORIA VII</b> Entrate derivanti da vendite di beni e da prestazioni di servizi										
30000	4	Addizionale opaco accertamento e riscossione contributi per prestazioni integrative	1.040.000.000	-	-	1.040.000.000	907.461.348	132.538.652	1.040.000.000	177.532.000	-	
30000	5	Riserve opaco accertamento e riscossione contributi per prestazioni contributive	440.000.000	-	-	440.000.000	228.721.815	211.278.185	440.000.000	-	-	
30000	6	Riserve per cassa multiple fino 100	4.000.000	-	-	4.000.000	90.440	3.909.560	4.000.000	-	90.440	
		<b>TOTALE</b>	1.504.000.000	-	-	1.504.000.000	1.156.273.603	541.646.752	1.504.000.000	177.532.000	90.440	
		<b>CATEGORIA VIII</b> Renditi e proventi patrimoniali										
30000	7	Interessi su conti di Tesoreria	370.000.000	-	-	370.000.000	30.764.543	339.235.457	370.000.000	-	3.764.543	
30000	8	Interessi su prestiti al Personale ex art. 50 D.P.R. 50/1977	320.000.000	-	-	320.000.000	304.576.930	-	320.000.000	-	15.423.070	
30000	9	Renditi e proventi derivanti da beni statali) servizi all'Ente	10.000.000	-	-	10.000.000	-	10.000.000	10.000.000	-	6.666.666	
		<b>TOTALE</b>	700.000.000	-	-	700.000.000	335.341.473	359.235.457	700.000.000	-	25.854.379	



## XII LEGISLATURA - DISEGNI DI LEGGE E RELAZIONI - DOCUMENTI

GESTIONE DEI RESIDUI ATTIVI						GESTIONE DI CASSA				TOTALE DEI RESIDUI ATTIVI AL TERMINE DELL'ESER- CIZIO (8+19)
Residui all'inizio dell'esercizio	Ricevuti	Residui da riscattare (16-14)	Totale (14+19)	VARIAZIONI		PREVISIONI	RISCOSSIONI	differenze rispetto alle previsioni		
				in - (16-15)	in - (15-16)			in + (20-19)	in - (15-20)	
13	14	15	16	17	18	19	20	21	22	23
-	-	-	-	-	-	-	-	-	-	-
-	-	-	-	-	-	-	-	-	-	-
-	-	-	-	-	-	-	-	-	-	-
-	-	-	-	-	-	-	-	-	-	-
-	-	-	-	-	-	-	-	-	-	-
-	-	-	-	-	-	-	-	-	-	-
-	-	-	-	-	-	-	-	-	-	-
-	-	-	-	-	-	-	-	-	-	-
-	-	-	-	-	-	-	-	-	-	-
-	-	-	-	-	-	-	-	-	-	-
-	-	-	-	-	-	-	-	-	-	-
47.002.000.000	-	47.002.000.000	47.002.000.000	-	-	225.700.000.000	170.500.000.000	-	47.200.000.000	70.002.000.000
47.002.000.000	-	47.002.000.000	47.002.000.000	-	-	225.700.000.000	170.500.000.000	-	47.200.000.000	70.002.000.000
47.002.000.000	-	47.002.000.000	47.002.000.000	-	-	225.700.000.000	170.500.000.000	-	47.200.000.000	70.002.000.000
-	-	-	-	-	-	-	-	-	-	-
428.728.852	428.728.052	-	428.728.852	-	-	1.000.000.000	1.328.129.400	328.129.400	-	336.379.737
544.701.479	304.701.479	240.000.000	544.701.479	-	-	440.000.000	533.482.494	93.482.494	-	451.278.965
-	-	-	-	-	-	6.000.000	70.440	-	5.999.560	-
946.409.331	713.409.331	240.000.000	946.409.331	-	-	1.446.000.000	1.861.702.334	421.671.894	5.999.560	781.649.722
187.946.498	266.820.190	-	266.820.190	78.873.692	-	400.000.000	297.504.471	-	102.415.329	335.470.087
-	411.501	-	411.501	411.501	-	320.000.000	304.908.431	-	15.011.569	-
-	-	-	-	-	-	18.000.000	-	-	18.000.000	1.133.332
187.946.498	267.231.691	-	267.231.691	79.284.911	-	720.000.000	602.373.102	-	117.426.898	336.804.159





XII LEGISLATURA - DISEGNI DI LEGGE E RELAZIONI - DOCUMENTI

TABELLA I

RENDICONTO FINANZIARIO - A) ENTRATE												
Codice	CAPITOLO		GESTIONE DI COMPETENZA									
	R.	DENOMINAZIONE	PREVISIONI				SOMME ACCERTATE			DIFFERENZE RISPETTO ALLA PREVISIONE		
			INIZIALI	VARIAZIONI		DEFINITIVE (4+5-6)	Riscosse	Rimaste da riscuotere (10-8)	Totale accertamenti (8+9)	In - (10-7)	In - (7-10)	
				In aumento (7-4)	In diminuzione (4-7)							
1	2	3	4	5	6	7	8	9	10	11	12	
		<b>TITOLO VI</b>										
		Arretrati di proventi										
		<b>CATEGORIA XIX</b>										
11900		Assegni di indulto	-	-	-	-	-	-	-	-	-	-
		<b>TOTALE</b>	-	-	-	-	-	-	-	-	-	-
		<b>CATEGORIA XX</b>										
20000		Assegni di altri delitti finanziari	-	-	-	-	-	-	-	-	-	-
		<b>TOTALE</b>	-	-	-	-	-	-	-	-	-	-
		<b>CATEGORIA XXI</b>										
31000		Emesse e obbligazioni	-	-	-	-	-	-	-	-	-	-
		<b>TOTALE</b>	-	-	-	-	-	-	-	-	-	-
		<b>TOTALE TITOLO VI</b>	-	-	-	-	-	-	-	-	-	-
		<b>TOTALE ENTRATE IN CONTO CAPITALE</b>	1.117.000	-	-	1.117.000	1.877.628.148	-	1.877.628.148	5.300.000	42.700.000	
		<b>PARTITE DI GIRO TITOLO VII</b>										
		<b>CATEGORIA XXII</b>										
		Entrate avanti natura di partite di giro										
72010	11	Anticipazioni agli Uffici Provinciali	130.000.000.000	-	-	130.000.000.000	116.947.738.236	1.098.813.530	118.046.551.766	-	11.051.448.234	
72020	14	Anticipazioni varie	2.500.000.000	-	-	2.500.000.000	2.213.833.803	3.117.254.790	5.331.088.593	2.831.088.593	-	
72030	17	Contributi per Assicurazione Malattia	952.000.000	-	-	952.000.000	661.815.773	2.816.637	664.632.410	-	287.367.590	
72040	18	Contributi Prov. Econ. Provinciali L. 1435/1939	28.000.000	-	-	28.000.000	28.642.399	32.998	28.715.297	-	7.284.703	
72050	19	Contributi Gest. Ca. L.	372.000.000	-	-	372.000.000	263.647.842	427.698	264.275.540	-	107.724.460	
72060	20	Contributi per Assicurazione Società	7.879.000.000	-	-	7.879.000.000	5.951.288.268	9.952.702	5.961.240.970	-	1.917.767.030	
72070	21	Contributi per la Previdenza	150.000.000	-	-	150.000.000	113.640.874	81.928	113.722.802	-	36.277.198	
72080	22	Ricaricare crediti Fondo Quotazioni e Previdenza	1.050.000.000	-	-	1.050.000.000	724.954.838	579.788	725.534.626	-	324.465.374	
72090	23	Imposta statale sul reddito delle persone fisiche	20.000.000.000	-	-	20.000.000.000	12.384.355.502	15.315.358	12.379.039.840	-	7.620.960.160	
72100	24	Ritenute d'acconto	200.000.000	-	-	200.000.000	215.049.761	105.528	215.155.289	15.155.289	-	
72110	25	Trattamenti per conto terzi	3.978.000.000	-	-	3.978.000.000	11.479.169.753	1.834.658.749	13.313.828.502	9.335.828.502	-	
72120	26	Fondo trattamento sanitario A.I.S.S.	22.000.000	-	-	22.000.000	1.568.088	19.521.675	21.081.675	-	918.325	
72130	27	Ricarico passivo di servizio volontario per il trattamento di Quotazioni e Previdenza	2.000.000	-	-	2.000.000	1.932.279	-	1.932.279	-	66.721	
72130	28	Ricarico sindacati	350.000.000	-	-	350.000.000	343.751.736	1.136.517	344.888.253	-	5.111.757	
72140	29	Entrate dalle gestioni contributive	4.291.782.000.000	-	-	4.291.782.000.000	3.431.282.047.723	538.581.138.132	3.169.843.177.855	-	1.121.938.822.145	
		<b>TOTALE</b>	4.459.260.000.000	-	-	4.459.260.000.000	2.782.986.408.979	545.982.827.834	3.328.969.006.813	12.182.872.578	1.143.279.982.543	
		<b>TOTALE PARTITE DI GIRO</b>	4.459.260.000.000	-	-	4.459.260.000.000	2.782.986.408.979	545.982.827.834	3.328.969.006.813	12.182.872.578	1.143.279.982.543	
		<b>TOTALE DELLE ENTRATE</b>	4.464.753.000.000	-	-	4.464.753.000.000	2.964.338.111.949	571.796.878.782	3.506.885.982.751	14.729.695.886	1.143.306.512.328	

XII LEGISLATURA - DISEGNI DI LEGGE E RELAZIONI - DOCUMENTI

GESTIONE DEI RESIDUI ATTIVI						GESTIONE DI CASSA				TOTALE DEI RESIDUI ATTIVI AL TERMINE DELL'ESERCIZIO (9+15)
Residui all'inizio dell'esercizio	Riscossi	Rimasti da riscuotere (14-15)	Totale (14+15)	VARIAZIONI		PREVISIONI	RISCOSSIONI	differenza rispetto alle previsioni		
				in + (16-15)	in - (15-16)			in + (20-19)	in - (19-20)	
13	14	15	16	17	18	19	20	21	22	23
-	-	-	-	-	-	-	-	-	-	-
-	-	-	-	-	-	-	-	-	-	-
-	-	-	-	-	-	-	-	-	-	-
-	-	-	-	-	-	-	-	-	-	-
-	-	-	-	-	-	-	-	-	-	-
-	-	-	-	-	-	-	-	-	-	-
-	-	-	-	-	-	-	-	-	-	-
297.226.529	35.128.251	297.226.529	332.354.780	35.128.251	76.624	1.117.689	1.112.743.379	8.297.795	13.154.376	297.226.529
-	-	-	-	-	-	-	-	-	-	-
2.145.581.709	2.145.581.709	-	2.145.581.709	-	-	130.000.000.000	119.093.319.945	-	10.906.680.055	1.998.813.130
1.753.161.730	1.753.161.730	-	1.753.161.730	-	-	2.500.000.000	3.966.995.533	1.466.995.533	-	3.117.254.790
-	-	-	-	-	-	952.000.000	661.815.773	-	290.184.227	2.816.677
-	-	-	-	-	-	28.000.000	20.682.399	-	7.317.601	32.599
-	-	-	-	-	-	372.000.000	363.847.642	-	108.152.358	427.666
-	-	-	-	-	-	7.879.000.000	5.951.280.268	-	1.927.719.732	9.952.701
-	-	-	-	-	-	150.000.000	113.640.074	-	36.359.926	81.728
-	-	-	-	-	-	1.050.000.000	734.954.820	-	325.045.180	579.710
-	-	-	-	-	-	30.000.000.000	12.364.355.502	-	7.635.644.498	15.315.258
-	7.353.055	-	7.353.055	7.353.055	-	200.000.000	222.402.816	22.402.816	-	105.120
1.131.209.440	648.498.399	462.711.111	1.131.209.440	-	-	3.979.000.000	12.147.648.102	8.169.648.102	-	2.297.369.346
-	-	-	-	-	-	22.000.000	1.540.000	-	20.460.000	19.521.675
-	-	-	-	-	-	2.000.000	1.933.279	-	66.721	-
-	-	-	-	-	-	350.000.000	343.751.726	-	6.248.274	1.136.117
4.716.009.293.523	1.456.426.438.944	3.166.825.109.840	4.563.261.547.664	-	153.547.697.539	4.432.000.000.000	4.087.708.486.687	-	304.291.513.313	3.643.416.229.172
4.721.829.326.423	1.468.893.853.787	3.187.397.828.183	4.598.398.883.938	7.363.885	153.547.697.539	4.432.436.000.000	4.343.386.494.766	9.059.606.452	305.589.371.885	3.652.879.647.985
4.721.829.326.423	1.468.893.853.787	3.187.397.828.183	4.598.398.883.938	7.363.886	153.547.697.539	4.432.436.000.000	4.343.386.494.766	9.059.606.451	305.589.371.889	3.652.879.647.985
4.776.397.737.784	1.482.898.848.893	3.154.258.846.688	4.638.657.684.753	183.723.332	153.547.774.383	4.549.483.000.000	4.426.428.953.883	18.069.456.188	453.889.864.898	3.726.592.717.442

XII LEGISLATURA - DISEGNI DI LEGGE E RELAZIONI - DOCUMENTI

TABELLA I

RENDICONTO FINANZIARIO - B) SPESE												
Codice	CAPITOLO		GESTIONE DI COMPETENZA									
	N.	DENOMINAZIONE	PREVISIONI				SOMME IMPEGRATE			DIFFERENZE RISPETTO ALLA PREVISIONE		
			INIZIALI	VARIAZIONI		DEFINITIVE (4+5-6)	Pagate	Rimaste da pagare (10-9)	Totale impegni (8-9)	In + (10-7)	In - (7-10)	
				In aumento (7-4)	In diminuzione (4-7)							
1	2	3	4	5	6	7	8	9	10	11	12	
		<b>TITOLO I</b> Spese correnti										
		<b>CATEGORIA I</b> Spese per gli organi dell'Ente										
101010	1	Assegni mensili e rimborso alla presidenza	158 000 000	-	-	158 000 000	130 190 643	764 754	130 963 404	-	27 036 596	
101020	2	Compensi mensili e rimborso ai componenti gli organi collegati di amministrazione	220 000 000	-	-	220 000 000	282 479 077	14 617 700	217 096 777	-	2 901 223	
101030	3	Compensi mensili e rimborso ai componenti il collegio dei revisori	45 000 000	-	-	45 000 000	35 340 000	3 380 000	38 640 000	-	6 360 000	
		<b>TOTALE</b>	<b>423.000.000</b>	<b>-</b>	<b>-</b>	<b>423.000.000</b>	<b>508.017.720</b>	<b>18.802.454</b>	<b>386.700.181</b>	<b>-</b>	<b>36.299.819</b>	
		<b>CATEGORIA II</b> Oneri al personale in attività di servizio										
102010	4	Spese e altri oneri al personale	89 196 000 000	-	300 000 000	89 396 000 000	63 978 384 420	267 840 933	64 238 185 353	-	24 157 814 647	
102011	5	Fondo mensilità ex art. 23 D.P.R. 267/77	441 000 000	-	-	441 000 000	358 388 294	4 454 678	364 764 974	-	76 235 026	
102020	6	Compensi lavoro straordinario fondi accantonamenti ex art. 12 D.P.R. 267/77 e circoscrizioni dirigenti	13 431 000 000	-	-	13 431 000 000	5 461 539 581	3 532 435 464	9 013 975 045	-	4 417 024 755	
102030	7	Fondo accantonamento ex art. 14 D.P.R. 13/86	1 257 000 000	-	-	1 257 000 000	-	1 038 000 000	1 038 000 000	-	219 000 000	
102040	8	Compensi al personale temporaneo	1 413 000 000	-	-	1 413 000 000	1 413 494 959	-	1 413 494 959	-	5 905 941	
102050	9	Vinco. dem. spese di trasferta per attività ord. di vigilanza	1 000 000 000	-	-	1 000 000 000	594 683 945	95 234 999	689 928 944	-	310 111 056	
102060	10	Indennità e rimborso spese trasporto per irradiazione	200 000 000	-	-	200 000 000	31 925 653	1 200 000	33 245 653	-	166 754 347	
102070	11	Cambiali per trattamento malattia e permessi economici previdenziali L. 1430/1939	10 254 000 000	-	-	10 254 000 000	4 467 094 803	861 368 627	7 272 462 830	-	2 985 537 170	
102080	12	Cambiali GISCAL	764 000 000	-	-	764 000 000	475 841 373	62 092 472	537 933 809	-	206 066 191	
102090	13	Cambiali per assicurazioni sociali	22 457 000 000	-	-	22 457 000 000	14 595 849 516	1 925 221 701	16 521 071 217	-	5 935 928 783	
102100	14	Cambiali INAIL	500 000 000	-	-	500 000 000	164 136 690	13 097 008	117 233 490	-	382 766 510	
102110	15	Cambiali Fondo Quotazioni e Previdenza	12 800 000 000	-	-	12 800 000 000	12 129 930 101	29 171 925	12 219 102 026	-	580 871 924	
102120	16	Cura e addebiamento al personale	3 500 000 000	-	-	3 500 000 000	1 177 761 077	1 976 655	1 179 737 732	-	2 320 262 268	
		<b>TOTALE</b>	<b>157.397.000.000</b>	<b>-</b>	<b>800.000.000</b>	<b>158.197.000.000</b>	<b>106.778.800.398</b>	<b>7.828.224.854</b>	<b>114.637.076.483</b>	<b>-</b>	<b>43.559.923.516</b>	
		<b>CATEGORIA III</b> Oneri per il personale in quiescenza										
103020	17	Trattamento di quiescenza ai sensi L. 245/1975 e L. 336 e 95/87 e L. 824	900 000 000	-	-	900 000 000	454 849 586	-	454 849 586	-	445 150 414	
103030	18	Indennità integrativa speciale di cui alla L. 285/50 e L. 324	19 500 000 000	800 000 000	-	19 300 000 000	19 300 000 000	-	19 300 000 000	-	-	
103040	19	Valore capitale per il riaccomodamento quale elemento unico delle compagnie di guerra	30 000 000	-	-	30 000 000	-	-	-	-	30 000 000	
		<b>TOTALE</b>	<b>19.430.000.000</b>	<b>800.000.000</b>	<b>-</b>	<b>20.230.000.000</b>	<b>19.754.849.586</b>	<b>-</b>	<b>19.754.849.586</b>	<b>-</b>	<b>475.800.414</b>	
		<b>CATEGORIA IV</b> Spese per l'acquisto di beni di consumo e servizio										
104010	20	Acquisti materiali e disegni	200 000 000	-	-	200 000 000	145 717 647	199 920	145 917 567	-	54 082 413	
104020	21	Spese per carcere	900 000 000	-	400 000 000	500 000 000	486 432 747	-	486 432 747	-	19 567 253	
104030	22	Rimborsi spese collocate ai comuni	2 000 000	-	-	2 000 000	63 000	-	63 000	-	1 937 000	
104040	23	Oneri e compensi per speciali incarichi	150 000 000	-	-	150 000 000	139 821 486	5 884 000	144 905 486	-	5 894 594	
104050	24	Spese per il finanziamento commissioni provinciali	30 000 000	-	-	30 000 000	21 436 284	2 716 104	24 144 392	-	5 853 608	

XII LEGISLATURA - DISEGNI DI LEGGE E RELAZIONI - DOCUMENTI

GESTIONE DEI RESIDUI PASSIVI						GESTIONE DI CASSA				TOTALE DEI RESIDUI PASSIVI AL TERMINE DELL'ESERCIZIO (9+15)
Residui all'inizio dell'esercizio	Pagati	Ritirati da proprio (16-14)	Totale (14+16)	VARIAZIONI		PREVISIONI	PAGAMENTI	differenza rispetto alle previsioni		
				In + (16-17)	In - (17-16)			In + (20-19)	In - (19-20)	
13	14	15	16	17	18	19	20	21	22	23
-	-	-	-	-	-	150.000.000	130.190.648	-	27.801.352	794.754
45.384.775	45.384.775	-	45.384.775	-	-	220.000.000	247.863.852	27.863.852	-	14.617.700
3.040.000	3.040.000	-	3.040.000	-	-	45.000.000	38.400.000	-	6.600.000	3.300.300
48.444.775	48.444.775	-	48.444.775	-	-	425.000.000	416.462.500	27.865.852	34.401.352	18.083.454
1.082.179.775	627.718.113	-	627.718.113	-	1.054.481.660	88.490.000.000	64.598.022.533	-	23.897.977.467	287.840.132
6.796.644	6.796.644	-	6.796.644	-	-	435.000.000	385.104.942	-	49.895.058	6.456.678
2.003.612.000	2.427.977.360	-	2.427.977.360	-	235.634.640	12.500.000.000	7.889.518.941	-	4.610.483.059	3.552.435.664
979.000.000	979.000.000	-	979.000.000	-	-	979.000.000	979.000.000	-	-	1.038.000.000
136.415.882	135.580.185	-	135.580.185	-	827.703	1.350.000.000	1.547.083.144	197.083.144	-	-
51.971.515	51.971.515	-	51.971.515	-	-	1.000.000.000	646.575.480	-	353.424.520	95.284.999
3.126.944	3.126.944	-	3.126.944	-	-	200.000.000	35.112.619	-	164.887.381	1.260.000
628.753.475	628.753.475	-	628.753.475	-	-	10.200.000.000	7.035.848.278	-	3.164.151.722	865.348.027
51.984.882	50.166.384	-	50.166.384	-	1.818.418	777.000.000	526.087.721	-	250.912.279	62.092.472
1.993.157.311	1.539.687.988	-	1.539.687.988	-	53.749.403	22.350.000.000	16.135.457.424	-	6.214.542.576	1.925.221.701
-	-	-	-	-	-	500.000.000	104.136.690	-	395.863.310	13.097.000
1.743.897.148	995.223.763	-	995.223.763	-	748.673.385	12.000.000.000	13.185.153.844	385.153.844	-	29.171.925
47.298.514	27.386.004	-	27.386.004	-	39.982.512	3.200.000.000	1.285.049.081	-	1.914.930.919	1.978.451
9.808.386.040	7.473.238.519	-	7.473.238.519	-	2.126.147.721	154.747.000.000	114.252.088.717	983.237.000	43.077.148.291	7.808.326.054
-	-	-	-	-	-	900.000.000	456.949.586	-	443.050.414	-
-	-	-	-	-	-	19.300.000.000	19.300.000.000	-	-	-
-	-	-	-	-	-	30.000.000	-	-	30.000.000	-
-	-	-	-	-	-	20.250.000.000	18.754.849.586	-	473.920.414	-
97.548.800	33.887.000	-	33.887.000	-	63.741.000	200.000.000	179.534.647	-	20.475.353	199.920
136.958.576	136.534.480	-	136.534.480	-	416.896	300.000.000	616.947.233	116.947.233	-	-
-	-	-	-	-	-	2.000.000	62.000	-	1.937.000	-
273.043.714	113.781.193	199.362.521	273.043.714	-	-	350.000.000	252.722.599	-	97.277.401	165.246.521
-	-	-	-	-	-	30.000.000	21.436.286	-	-	2.718.108

XII LEGISLATURA - DISEGNI DI LEGGE E RELAZIONI - DOCUMENTI

TABELLA I

RENDICONTO FINANZIARIO - B) SPESE												
Codice	CAPITOLO			GESTIONE DI COMPETENZA								
	N.	DENOMINAZIONE	INITIALI	PREVISIONI			SOMME IMPEGRATE			DIFFERENZE RISPETTO ALLA PREVISIONE		
				in aumento (7-4)	in diminuzione (6-7)	DEFINITIVE (6+5-6)	Pagato	Rimasto da pagare (20-9)	Totale Impegni (9+9)	in + (10-7)	in - (7-10)	
												4
104040	25	Fid. passivo e conti incassati	10.300.000.000	1.100.000.000	-	11.400.000.000	18.314.764.440	20.021.790	10.335.548.250	-	1.064.431.764	
104070	26	Conto di bilancio ed energia elettrica per speciali e spese per condotti, impianti termici	525.000.000	171.000.000	-	700.000.000	642.750.666	54.297.320	699.047.986	-	392.014	
104080	27	Spese per energia elettrica e per illuminazione	440.000.000	46.000.000	-	480.000.000	455.984.730	24.078.682	479.583.420	-	414.160	
104090	28	Mantenimento e ripar. stanz. edilizie, loc. ed a ricambi impianti	2.800.000.000	-	-	3.000.000.000	3.267.011.440	430.443.640	3.796.254.080	-	1.761.904	
104100	29	Trasporti e facilitazioni	130.000.000	-	-	130.000.000	31.473.742	1.233.941	39.709.682	-	40.290.177	
104110	30	Mantenimento apparecchiature hardware, software ed infrastrutture	1.025.000.000	-	315.134.000	717.876.000	-	717.876.000	717.876.000	-	-	
104120	31	Spese realizzazione progetti infrastrutturali distribuiti	4.747.000.000	1.702.041.000	-	6.129.042.000	1.518.310.721	4.611.231.279	8.129.842.000	-	-	
104130	32	Finanzi. integrative e spostamento collettivo	5.405.000.000	1.895.000.000	-	7.300.000.000	5.764.700.173	146.889.241	5.695.609.434	-	1.606.390.566	
104140	33	Trasferte	1.000.000.000	300.000.000	-	1.300.000.000	1.123.516.325	29.234.457	1.152.750.782	-	147.239.118	
104150	34	Acquisto beni di consumo (materie prime, materiali)	2.200.000.000	-	1.120.000.000	1.000.000.000	421.017.420	420.982.580	1.000.000.000	-	-	
104160	35	Acquisto libri, riviste, giornali ed altri pubblicazioni	120.000.000	-	-	120.000.000	113.754.275	5.434.584	117.188.859	-	2.831.131	
104170	36	Mantenimento, noleggio, riparazione, costi di trasporto	50.000.000	-	-	50.000.000	30.300.893	1.003.430	40.472.323	-	9.527.677	
104180	37	Prove di accettazione	300.000.000	-	250.000.000	50.000.000	20.205.530	-	20.205.530	-	21.194.469	
104190	38	Lavorazioni cartografiche e rilevamento idrico ed idrografico a terra	1.300.000.000	-	1.370.000.000	2.430.000.000	308.972.200	644.900.915	1.115.401.241	-	1.316.106.759	
104200	39	Spese di rappresentanza	20.000.000	-	-	20.000.000	7.579.475	-	7.579.475	-	12.420.525	
104201	40	Collegio, settore di studio, missioni programmate per il settore della Previdenza Agricola	100.000.000	-	-	100.000.000	52.120.000	769.000	53.097.000	-	46.903.000	
104110	41	Spese dirette di amministrazione	150.000.000	-	-	150.000.000	130.770.210	11.507.710	149.881.920	-	118.000	
104220	42	Spese pubbliche (legge 47/1977)	20.000.000	40.000.000	-	60.000.000	77.630.980	-	77.630.980	-	1.749.020	
		<b>TOTALE</b>	<b>34.223.000.000</b>	<b>5.183.042.000</b>	<b>5.405.134.000</b>	<b>34.910.710.000</b>	<b>34.282.094.476</b>	<b>7.600.170.450</b>	<b>51.802.279.913</b>	<b>-</b>	<b>4.217.445.087</b>	
		<b>CATEGORIA V</b>										
101000		Spese per pro-missioni istituzionali	-	-	-	-	-	-	-	-	-	
		<b>TOTALE</b>	<b>-</b>	<b>-</b>	<b>-</b>	<b>-</b>	<b>-</b>	<b>-</b>	<b>-</b>	<b>-</b>	<b>-</b>	
		<b>CATEGORIA VI</b>										
		<i>Dispositivi passivi</i>										
100010	43	Bilancio di settore autorizzativo e ricerca ex art. 39 D.P.R. 1081/79	1.000.000.000	-	-	1.000.000.000	507.789.879	234.241.500	742.031.379	-	257.947.621	
100011	44	Spese tecniche ex art. 11 D.P.R. 1081/79	2.475.000.000	-	700.000.000	1.775.000.000	-	1.074.048.800	1.074.048.800	-	676.131.192	
100020	45	Spese tecniche di Portuali per perdita integrale Impie. relativi per missione esecrata per corso di servizio	150.000.000	-	-	150.000.000	-	-	-	-	150.000.000	
		<b>TOTALE</b>	<b>3.625.000.000</b>	<b>-</b>	<b>700.000.000</b>	<b>2.925.000.000</b>	<b>507.789.879</b>	<b>1.308.290.300</b>	<b>1.816.080.179</b>	<b>-</b>	<b>1.084.079.813</b>	
		<b>CATEGORIA VII</b>										
		<i>Oneri finanziari</i>										
107010	46	Spese e costituzione finanziarie	4.000.000	-	-	4.000.000	3.570.000	-	3.570.000	-	430.000	
		<b>TOTALE</b>	<b>4.000.000</b>	<b>-</b>	<b>-</b>	<b>4.000.000</b>	<b>3.570.000</b>	<b>-</b>	<b>3.570.000</b>	<b>-</b>	<b>430.000</b>	



XII LEGISLATURA - DISEGNI DI LEGGE E RELAZIONI - DOCUMENTI

GESTIONE DEI RESIDUI PASSIVI						GESTIONE DI CASSA				TOTALE DEI RESIDUI PASSIVI AL TERMINE DELL'ESERCIZIO (9-15)
Residui all'inizio dell'esercizio	Pagati	Rimasti da pagare (14-14)	Totale (14+15)	VARIAZIONI		PREVISIONI	PAGAMENTI	differenza rispetto alle previsioni		
				In + (16-15)	In - (15-16)			In + (19-18)	In - (18-19)	
13	14	15	16	17	18	19	20	21	22	23
74.983.143	74.563.143	-	74.983.143	-	-	11.400.000.000	10.309.249.003	-	1.010.750.997	20.821.794
-	-	-	-	-	-	700.000.000	642.718.646	-	57.281.354	54.977.320
8.733.825	8.733.825	-	8.733.825	-	-	400.000.000	464.230.573	-	15.761.427	24.078.083
624.498.989	622.331.079	-	622.331.079	-	2.159.910	2.000.000.000	2.990.142.527	190.142.527	-	436.442.648
1.092.471	1.092.471	-	1.092.471	-	-	130.000.000	83.364.413	-	46.635.587	8.235.941
1.077.475.566	204.946.360	1.412.529.206	1.077.475.566	-	-	404.076.000	204.946.360	-	219.929.640	2.130.405.206
2.705.824.216	2.594.060.255	118.957.961	2.705.824.216	-	-	4.782.042.000	4.113.176.976	-	2.660.865.024	4.722.489.240
189.855.634	189.855.634	-	189.855.634	-	-	7.300.000.000	5.854.575.827	-	1.445.424.173	148.889.261
7.827.500	5.827.500	-	5.827.500	-	1.400.000	1.300.000.000	1.129.575.823	-	170.424.175	29.224.427
1.092.220.822	1.092.000.921	-	1.092.000.921	-	379.901	1.300.000.000	2.143.828.341	763.828.341	-	628.982.500
2.515.000	2.515.000	-	2.515.000	-	-	120.000.000	116.229.475	-	3.770.525	1.424.594
95.000	95.000	-	95.000	-	-	20.000.000	20.483.093	-	11.516.197	2.003.420
-	-	-	-	-	-	20.000.000	20.005.524	-	21.194.464	-
1.714.040.100	1.307.062.124	-	1.307.062.124	-	406.983.976	2.420.000.000	1.616.824.420	-	813.965.579	846.906.925
-	-	-	-	-	-	20.000.000	7.575.475	-	12.424.525	-
-	-	-	-	-	-	100.000.000	32.120.000	-	47.879.000	909.000
17.946.735	16.977.294	-	16.977.294	-	969.441	150.000.000	135.253.504	5.353.504	-	11.507.710
-	-	-	-	-	-	80.000.000	77.650.900	-	2.349.100	-
9.247.422.021	6.800.529.915	2.002.849.000	8.009.509.000	-	470.002.420	24.220.720.000	21.220.624.200	1.070.521.000	4.677.420.210	9.225.000.127
-	-	-	-	-	-	-	-	-	-	-
-	-	-	-	-	-	-	-	-	-	-
305.550.470	305.550.470	-	305.550.470	-	-	1.000.000.000	893.240.149	-	106.659.851	224.262.500
134.000.000	-	134.000.000	134.000.000	-	-	1.300.000.000	-	-	1.300.000.000	1.230.000.000
-	-	-	-	-	-	150.000.000	-	-	150.000.000	-
529.000.470	300.000.470	134.000.000	829.000.470	-	-	4.400.000.000	203.540.149	-	3.800.000.000	1.400.151.200
-	-	-	-	-	-	4.000.000	5.570.002	-	421.918	-
-	-	-	-	-	-	6.000.000	5.570.002	-	421.918	-

XII LEGISLATURA - DISEGNI DI LEGGE E RELAZIONI - DOCUMENTI

TABELLA I

RENDICONTO FINANZIARIO - B) SPESE												
Codice	CAPITOLO		GESTIONE DI COMPETENZA									
	N	DENOMINAZIONE	PREVISIONI				SOMME IMPEGATE			DIFFERENZE RISPETTO ALLA PREVISIONE		
			INIZIALI	VARIAZIONI		DEFINITIVE (4+5+6)	Pagate	Rimaste da pagare (10-8)	Totale impegni (8+9)	in - (10-7)		
				in aumento (7-4)	in diminuzione (6-7)					in - (10-7)	in - (7-10)	
1	2	3	4	5	6	7	8	9	10	11	12	
		<b>CATEGORIA VIII</b>										
		<i>Onere tributari</i>										
108010	47	Imposte, tasse, tributi vari	280 000 000	1 50 000 000	-	430 000 000	289 948 242	140 051 758	430 000 000	-	-	
108020	48	Imposte su redditi concernenti il Parlamento ex art. 59 D.P.R. 109/1979	90 000 000	-	-	90 000 000	77 204 408	12 795 592	90 000 000	-	-	
		<b>TOTALE</b>	<b>370.000.000</b>	<b>150.000.000</b>	<b>-</b>	<b>520.000.000</b>	<b>367.152.650</b>	<b>152.847.350</b>	<b>520.000.000</b>	<b>-</b>	<b>-</b>	
		<b>CATEGORIA IX</b>										
		<i>Passo corrente e compensazioni di natura corrente</i>										
109010	49	Risultato a rimborso diversi	10 000 000	-	-	10 000 000	1 156 549	-	1 156 549	-	2 843 451	
		<b>TOTALE</b>	<b>10.000.000</b>	<b>-</b>	<b>-</b>	<b>10.000.000</b>	<b>1.156.549</b>	<b>-</b>	<b>1.156.549</b>	<b>-</b>	<b>2.843.451</b>	
		<b>CATEGORIA X</b>										
		<i>Spese non classificabili in altre voci</i>										
		<i>Benefici di cui del primo concernente art. 59 D.P.R. 109/1979 e carico del Fondo Garanzia Previd.</i>										
110010	50		30 000 000	-	-	30 000 000	2 850 585	-	2 850 135	-	27 149 815	
110020	51	Spese per la cartografia, cartografia e carte nautiche	1 406 300 000	1 700 000 000	-	3 106 300 000	3 298 418 709	-	3 298 418 709	-	1 181 709	
110030	52	Stampa pubblicistica e relazioni Revisori dell'Esse	206 300 000	-	-	206 300 000	42 557 600	74 501 000	111 858 600	-	81 141 000	
110040	53	Fondi di riserva	1 254 000 000	-	1 247 718 000	1 262 000	-	-	-	-	6 282 000	
		<b>TOTALE</b>	<b>5.000.000.000</b>	<b>2.700.000.000</b>	<b>3.247.718.000</b>	<b>5.842.282.000</b>	<b>3.349.826.894</b>	<b>74.901.000</b>	<b>3.424.727.894</b>	<b>-</b>	<b>218.454.070</b>	
		<b>TOTALE SPESE CORRENTI</b>	<b>120.570.000.000</b>	<b>7.802.843.000</b>	<b>8.202.843.000</b>	<b>129.970.000.000</b>	<b>120.300.579.630</b>	<b>16.085.507.045</b>	<b>173.371.882.674</b>	<b>-</b>	<b>47.401.217.330</b>	
		<b>ESPE IN CORSO CAPITALE</b>										
		<b>TITOLO II</b>										
		<b>CATEGORIA XI</b>										
		<i>Acquisizione beni non classificati nei capitoli precedenti</i>										
211010	54	Acquisto di macchinari	2 700 000 000	400 000 000	-	3 100 000 000	3 023 892 718	-	3 023 892 718	-	76 107 282	
		<b>TOTALE</b>	<b>2.700.000.000</b>	<b>400.000.000</b>	<b>-</b>	<b>3.100.000.000</b>	<b>3.023.892.718</b>	<b>-</b>	<b>3.023.892.718</b>	<b>-</b>	<b>76.107.282</b>	
		<b>CATEGORIA XII</b>										
		<i>Acquisizione di immobilizzazioni materiali</i>										
212010	55	Acquisto di mobili e macchine per ufficio	2 100 000 000	-	-	2 100 000 000	212 772 018	1 745 335 630	2 098 107 688	-	1 092 312	
212020	56	Acquisizione prototipi hardware e software di base informatici e distribuiti	-	-	-	-	-	-	-	-	-	
		<b>TOTALE</b>	<b>2.100.000.000</b>	<b>-</b>	<b>-</b>	<b>2.100.000.000</b>	<b>212.772.018</b>	<b>1.745.335.630</b>	<b>2.098.107.688</b>	<b>-</b>	<b>1.092.312</b>	
		<b>CATEGORIA XIII</b>										
		<i>Partecipazioni e acquisizioni di valori mobiliari</i>										
213000			-	-	-	-	-	-	-	-	-	
		<b>TOTALE</b>	<b>-</b>	<b>-</b>	<b>-</b>	<b>-</b>	<b>-</b>	<b>-</b>	<b>-</b>	<b>-</b>	<b>-</b>	
		<b>CATEGORIA XIV</b>										
		<i>Chiusure di crediti e anticipazioni</i>										
214010	57	Previd. al Parlamento ex art. 59 D.P.R. 109/1979	1 000 000 000	-	-	2 000 000 000	718 802 742	31 881 700	750 484 442	-	1 249 515 558	
214020	58	Altre voci ex art. 59 D.P.R. 109/1979	1 500 000 000	-	-	1 500 000 000	-	-	-	-	1 500 000 000	
214030	59	Depositi bancari	15 000 000	-	-	15 000 000	1 709 300	-	1 709 300	-	13 291 000	
		<b>TOTALE</b>	<b>2.515.000.000</b>	<b>-</b>	<b>-</b>	<b>3.515.000.000</b>	<b>720.512.042</b>	<b>31.881.700</b>	<b>752.265.742</b>	<b>-</b>	<b>2 762 746 558</b>	

XII LEGISLATURA - DISEGNI DI LEGGE E RELAZIONI - DOCUMENTI

GESTIONE DEI RESIDUI PASSIVI						GESTIONE DI CASSA				TOTALE DEI RESIDUI PASSIVI AL TERMINI DELL'ESER- CIZIO (9+15)
Residui all'inizio del corrente	Pagati	Rimasti da pagare (14-14)	Totale (14+15)	VARIAZIONI		PREVISIONI	PAGAMENTI	differenza rispetto alle previsioni		
				In + (16-15)	In - (15-16)			In + (20-19)	In - (19-20)	
13	14	15	16	17	18	19	20	21	22	23
88.791.874	18.788.349	78.016.825	88.791.874	-	-	430.000.000	300.736.291	-	129.263.709	218.062.181
15.558.000	15.558.000	-	15.558.000	-	-	90.000.000	92.822.800	2.822.800	-	12.736.000
104.349.874	34.346.349	78.016.825	104.349.874	-	-	520.000.000	393.559.291	2.823.000	129.263.709	230.798.581
-	-	-	-	-	-	18.000.000	1.156.549	-	8.843.451	-
-	-	-	-	-	-	10.000.000	1.156.549	-	8.843.451	-
-	-	-	-	-	-	36.000.000	2.850.581	-	27.149.415	-
12.516.265	-	12.516.265	12.516.265	-	-	1.200.000.000	1.298.418.709	98.418.709	-	12.516.265
-	-	-	-	-	-	206.000.000	42.357.600	-	157.642.400	74.501.270
-	-	-	-	-	-	6.282.000	-	-	6.282.000	-
13.516.265	-	12.516.265	13.516.265	-	-	3.442.282.000	3.340.426.804	98.418.709	191.073.815	87.017.595
19.440.478.456	14.920.099.528	1.807.576.778	16.827.478.306	-	2.613.300.149	120.608.000.000	170.506.479.157	1.787.665.174	53.149.188.011	18.891.883.823
-	-	-	-	-	-	1.100.000.000	1.023.892.318	-	76.107.682	-
-	-	-	-	-	-	3.100.000.000	3.023.892.318	-	76.107.682	-
2.842.429.336	1.111.532.081	1.730.897.255	2.842.429.336	-	-	2.000.000.000	1.484.304.139	-	535.695.861	3.478.232.881
2.500.000.000	1.793.906.117	706.093.883	2.500.000.000	-	-	2.500.000.000	1.793.906.117	-	706.093.883	706.093.883
5.343.429.336	2.905.438.198	2.436.891.138	5.343.429.336	-	-	4.500.000.000	3.278.210.256	-	1.241.789.744	4.183.336.788
-	-	-	-	-	-	-	-	-	-	-
-	-	-	-	-	-	-	-	-	-	-
224.000.000	224.000.000	-	224.000.000	-	-	2.000.000.000	943.262.742	-	1.056.737.258	31.881.700
-	-	-	-	-	-	1.500.000.000	-	-	1.500.000.000	-
-	-	-	-	-	-	15.000.000	1.789.000	-	13.231.000	-
234.000.000	234.000.000	-	234.000.000	-	-	3.515.000.000	945.051.742	-	2.569.948.258	31.881.700

XII LEGISLATURA - DISEGNI DI LEGGE E RELAZIONI - DOCUMENTI

TABELLA 1

RENDICONTO FINANZIARIO - B) SPESE												
C. ordine	CAPITOLO		GESTIONE DI COMPETENZA									
	N.	DENOMINAZIONE	PREVISIONI			SOMME IMPEGNATE			DIFFERENZE RISPETTO ALLA PREVISIONE			
			INIZIALI	VARIAZIONI		DEFINITIVE (4-5-6)	Pagate	Rimaste da pagare (8-9)	Totale impegnate (5-9)	In + (10-7)	In - (7-10)	
				In aumento (7-4)	In diminuzione (4-7)							
1	2	3	4	5	6	7	8	9	10	11	12	
		<b>CATEGORIA IV</b>										
21.000		Tributi di natura e costi di Personale civile dei Servizi	-	-	-	-	-	-	-	-	-	-
		<b>TOTALE</b>	-	-	-	-	-	-	-	-	-	-
		<b>TOTALE TITOLO II</b>	8.515.000,000	400.000,000	-	8.715.000,000	4.097.004.118	1.777.317.330	5.874.335.448	-	2.840.768.282	
		<b>TITOLO III</b>										
		<b>Esclusione di status ed anticipazioni</b>										
		<b>CATEGORIA XVI</b>										
71.000		Rimborsi di natura	-	-	-	-	-	-	-	-	-	
		<b>TOTALE</b>	-	-	-	-	-	-	-	-	-	
		<b>CATEGORIA XVII</b>										
71.700		Rimborsi di anticipazioni passivi	-	-	-	-	-	-	-	-	-	
		<b>TOTALE</b>	-	-	-	-	-	-	-	-	-	
		<b>CATEGORIA XVIII</b>										
71.800		Rimborsi di anticipazioni	-	-	-	-	-	-	-	-	-	
		<b>TOTALE</b>	-	-	-	-	-	-	-	-	-	
		<b>CATEGORIA XIX</b>										
71.900		Contribuzioni alla gestione ordinaria e straordinaria	-	-	-	-	-	-	-	-	-	
		<b>TOTALE</b>	-	-	-	-	-	-	-	-	-	
		<b>CATEGORIA XX</b>										
72.000		Emersione di indebiti diversi	-	-	-	-	-	-	-	-	-	
		<b>TOTALE</b>	-	-	-	-	-	-	-	-	-	
		<b>TOTALE TITOLO III</b>	-	-	-	-	-	-	-	-	-	
		<b>TOTALE SPESE IN CORSO CAPITALE</b>	8.515.000,000	400.000,000	-	8.715.000,000	4.097.004.118	1.777.317.330	5.874.335.448	-	2.840.768.282	
		<b>TITOLO IV</b>										
		<b>PARTESE DI GIRO</b>										
		<b>CATEGORIA XXI</b>										
		<b>Spese annuali corrente di parte di giro</b>										
41.000	00	Autopartecipazioni agli Uffici Provinciali	130.000.000,000	-	-	130.000.000,000	118.948.511,768	-	118.948.511,768	-	11.051.488,232	
41.020	01	Autopartecipazioni rateali	2.500.000,000	-	-	2.500.000,000	5.221.848,593	-	5.221.848,593	2.831.000,593	-	
41.020	02	Contributi Ammissioni Militari	952.000,000	-	-	952.000,000	830.991,298	73.841,112	864.832,410	-	287.167,590	
41.040	03	Contributo Provinciale Economico Provinciale L. 1455/1939	25.000,000	-	-	25.000,000	16.299,452	4.415,845	38.715,297	-	7.204,745	
41.070	04	Contributo Gas Co.L.	172.000,000	-	-	172.000,000	220.762,856	13.512,956	284.275,812	-	112.275,812	

XII LEGISLATURA - DISEGNI DI LEGGE E RELAZIONI - DOCUMENTI

GESTIONE DEI RESIDUI PASSIVI						GESTIONE DI CASSA				TOTALE DEI RESIDUI PASSIVI AL TERMINE DELL'ESERCIZIO (9+15)
Residui all'inizio dell'esercizio	Pagati	Rimasti da pagare (14-14)	Totali (14+15)	VARIAZIONI		PREVISIONI	PAGAMENTI	Differenza rispetto alle previsioni		
				In + (16-15)	In - (15-16)			In + (20-19)	In - (19-20)	
13	14	15	16	17	18	19	20	21	22	23
-	-	-	-	-	-	-	-	-	-	-
-	-	-	-	-	-	-	-	-	-	-
5.567.089.356	3.130.096.198	2.436.993.158	5.567.089.356	-	-	11.115.000.000	7.237.154.316	-	3.877.845.684	4.314.208.608
-	-	-	-	-	-	-	-	-	-	-
-	-	-	-	-	-	-	-	-	-	-
-	-	-	-	-	-	-	-	-	-	-
-	-	-	-	-	-	-	-	-	-	-
-	-	-	-	-	-	-	-	-	-	-
-	-	-	-	-	-	-	-	-	-	-
-	-	-	-	-	-	-	-	-	-	-
-	-	-	-	-	-	-	-	-	-	-
-	-	-	-	-	-	-	-	-	-	-
-	-	-	-	-	-	-	-	-	-	-
-	-	-	-	-	-	-	-	-	-	-
-	-	-	-	-	-	-	-	-	-	-
-	-	-	-	-	-	-	-	-	-	-
-	-	-	-	-	-	-	-	-	-	-
-	-	-	-	-	-	-	-	-	-	-
-	-	-	-	-	-	-	-	-	-	-
5.567.089.356	3.130.096.198	2.436.993.158	5.567.089.356	-	-	11.115.000.000	7.237.154.316	-	3.877.845.684	4.314.208.608
-	-	-	-	-	-	130.000.000.000	118.946.551.766	-	11.053.448.234	-
-	-	-	-	-	-	2.900.000.000	5.331.000.993	2.431.000.993	-	-
30.000.057	30.000.057	-	30.000.057	-	-	800.000.000	601.039.325	-	198.960.675	13.041.112
5.193.042	2.771.400	2.422.642	5.193.042	-	-	26.000.000	19.072.022	-	6.927.978	6.838.287
12.150.113	12.150.113	-	12.150.113	-	-	300.000.000	262.912.787	-	37.087.213	12.512.904

XII LEGISLATURA - DISEGNI DI LEGGE E RELAZIONI - DOCUMENTI

TABELLA I

RENDICONTO FINANZIARIO - B) SPESE

Codice	CAPITOLO		GESTIONE DI COMPETENZA								
	N.	DENOMINAZIONE	PREVISIONI				SOMME IMPEGRATE			DIFFERENZE RISPETTO ALLA PREVISIONE	
			INIZIALI	VARIAZIONI		DEFINITIVE (4+5+6)	Pagate	Rimaste da pagare (10-8)	Totale impegni (9+9)	in + (10-7)	in - (7-10)
				In variazione (7-4)	In diminuzione (4-7)						
1	2	3	4	5	6	7	8	9	10	11	12
2.040	45	Contributi Assicurazioni Sociali	7.879.000.000	-	-	7.879.000.000	5.646.947.556	314.265.414	5.961.212.970	-	1.917.787.030
21070	66	Contributi per la Previdenza	150.000.000	-	-	150.000.000	94.965.219	18.756.783	113.722.002	-	36.277.998
21080	67	Rimborsi crediti Fondo Quinquenni e Previdenza	1.850.000.000	-	-	1.850.000.000	670.696.620	54.837.900	725.534.520	-	324.465.480
21090	68	Imposta unica sul Reddito delle Persone Fisiche	20.000.000.000	-	-	20.000.000.000	10.271.837.259	2.107.833.661	12.379.670.920	-	1.620.329.140
21100	69	Pagamenti dovuti	200.000.000	-	-	200.000.000	202.391.729	12.763.552	215.155.281	15.155.281	-
21110	70	Pagamenti per conto terzi	3.976.000.000	-	-	3.976.000.000	13.185.705.189	128.123.313	13.313.828.502	9.335.828.502	-
21111	71	Fondo Trasparenza contabile A.I.S.S.	22.000.000	-	-	22.000.000	-	21.081.675	21.081.675	-	918.325
21120	72	Riscatto periodi di servizio volontari per il trattamento di Quinquenni e Previdenza	2.000.000	-	-	2.000.000	1.888.117	53.162	1.933.279	-	66.721
21130	73	Rimborso sanitari	350.000.000	-	-	350.000.000	296.489.685	48.398.558	344.888.243	-	5.111.757
2.140	74	Spese della Gestione Contributiva	4.291.782.000.000	-	-	4.291.782.000.000	2.631.262.047.723	538.581.130.132	3.169.843.177.855	-	1.121.918.822.145
		<b>TOTALE</b>	<b>4.459.266.000.000</b>	<b>-</b>	<b>-</b>	<b>4.459.266.000.000</b>	<b>2.786.828.674.868</b>	<b>541.328.813.953</b>	<b>3.328.167.488.821</b>	<b>12.182.872.379</b>	<b>1.145.279.583.563</b>
		<b>TOTALE PARTITE DI GIRO</b>	<b>4.459.266.000.000</b>	<b>-</b>	<b>-</b>	<b>4.459.266.000.000</b>	<b>2.786.828.674.868</b>	<b>541.328.813.953</b>	<b>3.328.167.488.821</b>	<b>12.182.872.379</b>	<b>1.145.279.583.563</b>
		<b>TOTALE DELLE SPESE</b>	<b>4.467.953.000.000</b>	<b>8.202.842.000</b>	<b>8.202.842.000</b>	<b>4.467.953.000.000</b>	<b>2.946.312.006.887</b>	<b>549.183.526.328</b>	<b>3.506.413.424.936</b>	<b>12.182.872.379</b>	<b>1.193.721.441.441</b>

XII LEGISLATURA - DISEGNI DI LEGGE E RELAZIONI - DOCUMENTI

GESTIONE DEI RESIDUI PASSIVI						GESTIONE DI CASSA				TOTALE DEI RESIDUI PASSIVI AL TERMINI DELL'ESER- CIZIO (9+15)
Residui all'inizio dell'esercizio	Pagati	Rimasti da pagare (14-14)	Totale (14+15)	VARIAZIONI		PREVISIONI	PAGAMENTI	differenza rispetto alle previsioni		
				in + (16-15)	in (15-16)			in + (20-19)	in (19-20)	
13	14	15	16	17	18	19	20	21	22	23
261.748.875	261.748.875	-	261.748.875	-	-	7.600.000.000	5.998.708.381	-	1.601.291.619	314.265.400
66.696.182	66.696.182	-	66.696.182	-	-	150.000.000	161.661.381	11.661.381	-	18.756.781
64.988.580	64.922.300	666.280	64.988.580	-	-	1.050.000.000	734.718.920	-	315.281.080	55.304.180
1.810.159.696	1.726.372.182	83.787.514	1.810.159.696	-	-	19.500.000.000	11.998.209.441	-	7.501.790.559	2.191.621.119
8.297.117	15.050.172	-	15.050.172	7.353.055	-	200.000.000	218.041.901	18.041.901	-	12.763.771
142.118.493	120.858.278	21.252.223	142.118.493	-	-	5.978.000.000	13.306.563.459	9.328.563.459	-	149.375.519
-	-	-	-	-	-	22.000.000	-	-	22.000.000	21.081.477
908.794	379.627	529.169	908.794	-	-	2.000.000	2.259.744	259.744	-	582.111
57.185.405	57.180.811	4.594	57.185.405	-	-	350.000.000	353.650.496	3.650.496	-	48.422.111
4.716.809.245.523	4.456.426.438.944	3.106.875.109.040	4.583.261.547.984	-	133.547.697.539	4.452.000.000.000	4.087.708.486.667	-	364.291.513.333	1.045.416.235.771
4.719.208.746.889	4.458.786.318.862	3.106.944.891.262	4.586.728.482.325	7.303.866	133.547.697.539	4.452.018.000.000	4.245.612.985.723	12.199.265.576	385.198.279.251	1.048.282.986.219
4.719.208.746.889	4.458.786.318.862	3.106.944.891.262	4.586.728.482.325	7.303.866	133.547.697.539	4.452.018.000.000	4.245.612.985.723	12.199.265.576	385.198.279.251	1.048.282.986.219
4.744.276.532.489	4.478.836.588.589	3.132.288.439.178	4.588.122.947.767	7.303.866	136.168.397.683	4.428.483.000.000	4.423.146.595.196	13.989.928.748	441.225.332.552	1.071.369.997.506

## XII LEGISLATURA - DISEGNI DI LEGGE E RELAZIONI - DOCUMENTI

## CONTO ECONOMICO PER L'ESERCIZIO 1992

Tabella III

Parte prima  
Entrate e spese finanziarie correnti

TITOLO I Entrate contributive		TITOLO I Spese correnti	
Cat. I	Aliquote contributive a carico dei datori di lavoro e/o degli iscritti	Cat. I	Spese per gli Organi dell'Ente
			386.700.181
Cat. II	Quote di partecipazione degli iscritti all'onere di specifiche gestioni	Cat. II	Oneri per il personale in attività di servizio
			114.637.076.452
TITOLO II Entrate derivanti da Trasferimenti Correnti		Cat. III	Oneri del personale in quiescenza
Cat. III	Trasferimenti da parte dello Stato		19.756.049.586
Cat. IV	Trasferimenti da parte delle Regioni	Cat. IV	Spese per l'acquisto di beni di consumo e di servizi
			31.802.272.913
Cat. V	Trasferimenti da parte dei Comuni e delle Province	Cat. V	Spese per prestazioni istituzionali
Cat. VI	Trasferimenti da parte di altri Enti del settore pubblico	Cat. VI	Trasferimenti passivi
	201.580.000.000		1.838.920.987
TITOLO III Altre Entrate		Cat. VII	Oneri finanziari
Cat. VII	Entrate derivanti dalla vendita di beni e dalla prestazione di servizi		5.578.082
	1.677.922.525	Cat. VIII	Oneri tributari
Cat. VIII	Redditi e proventi patrimoniali		520.000.000
	674.145.632	Cat. IX	Poste correttive e compensative di entrate correnti
Cat. IX	Poste correttive e compensative di spese correnti		1.156.549
	2.886.194.625	Cat. X	Spese non classificabili in altre voci
Cat. X	Entrate non classificabili in altre voci		3.424.127.924
	22.616.008		
<b>TOTALE parte I</b>	<b>206.848.878.790</b>	<b>TOTALE parte I</b>	<b>172.371.882.674</b>

Parte seconda  
Componenti che non danno luogo a movimenti finanziari

<i>Sopravvenienze attive:</i> Maggiori accertamenti residui attivi	183.723.132	<i>Ammortamenti e deperimenti:</i> Automezzi mobili e macchine	4.152.356.800
<i>Inesistenza passiva</i> Minori accertamenti residui passivi	156.153.544.633	<i>Accantonamenti per oneri presunti di competenza:</i> Accantonamenti a fondo rischi (garanzia prestiti)	13.765.423
		<i>Inesistenza attive:</i> Minori accertamenti res. attivi	153.547.697.539
<b>Totale parte II</b>	<b>156.337.267.765</b>	<b>Totale parte II</b>	<b>157.713.819.762</b>
<b>Totale generale entrate</b>	<b>363.178.146.555</b>	<b>Totale generale spese</b>	<b>330.085.702.436</b>
<b>Differenza economica</b>		<b>Avanzo economico</b>	<b>33.092.444.119</b>
<b>Totale a pareggio</b>	<b>363.178.146.555</b>	<b>Totale a pareggio</b>	<b>363.178.146.555</b>



## XII LEGISLATURA - DISEGNI DI LEGGE E RELAZIONI - DOCUMENTI

Tabella IV

## SITUAZIONE AMMINISTRATIVA

Consistenza di cassa all'inizio dell'esercizio			L. 1.555.340.667
Riscossioni	in c/competenza	L. 2.964.330.111.969	
	in c/residui	L. 1.462.090.840.093	L. 4.426.420.952.062
Pagamenti	c/competenza	-L. 2.946.312.086.607	
	in c/residui	-L. 1.476.834.508.589	-L. 4.423.146.595.196
Consistenza della cassa alla fine dell'esercizio			L. 4.829.697.533
Residui Attivi	degli esercizi precedenti	L. 3.154.836.846.660	
	dell'esercizio	L. 571.755.870.782	L. 3.726.592.717.442
Residui passivi	degli esercizi precedenti	-L. 3.111.288.459.178	
	dell'esercizio	-L. 560.101.538.328	-L. 3.671.389.997.506
Avanzo d'amministrazione alla fine dell'esercizio			L. 60.032.417.469

## XII LEGISLATURA - DISEGNI DI LEGGE E RELAZIONI - DOCUMENTI

## SITUAZIONE PATRIMONIALE

Tabella II

ATTIVITA'	Consistenza al 31.12.1991	Consistenza al 31.12.1992	Differenza	
			in più	in meno
Cassa	1.555.340.667	4.829.697.533	3.274.356.866	
Irrmobili	677.154.207	3.701.046.525	3.023.892.318	
Irrmobilitazioni tecniche	22.723.843.207	24.816.554.895	2.092.711.688	
Prestiti al personale	5.032.182.207	4.712.293.125		319.889.082
Residui attivi	4.770.291.737.784	3.726.592.717.442		1.043.699.020.342
<b>TOTALE ATTIVITA'</b>	<b>4.800.280.258.072</b>	<b>3.764.652.309.520</b>	<b>8.390.960.872</b>	<b>1.044.018.909.424</b>
Disavanzo patrimoniale				
<b>TOTALE A PAREGGIO</b>	<b>4.800.280.258.072</b>	<b>3.764.652.309.520</b>	<b>8.390.960.872</b>	<b>1.044.018.909.424</b>
<b>TOTALE GENERALE</b>	<b>4.800.280.258.072</b>	<b>3.764.652.309.520</b>	<b>8.390.960.872</b>	<b>1.044.018.909.424</b>
Conti d'ordine :				
Terzi per valori depositati a cauzione	297.103.133	297.026.509		76.624

PASSIVITA'	Consistenza al 31.12.1991	Consistenza al 31.12.1992	Differenza	
			in più	in meno
Fondo amm.to mobili e macchine	7.156.050.949	11.308.407.749	4.152.356.800	
Fondo garanzia prestiti	238.842.448	252.607.871	13.765.423	
Residui passivi	4.744.276.512.400	3.671.389.997.506		1.072.886.514.894
Debiti verso Istituti per contrib. non riscossi	368.379.653	368.379.653		
<b>TOTALE PASSIVITA'</b>	<b>4.752.039.785.450</b>	<b>3.683.319.392.779</b>	<b>4.166.122.223 (*)</b>	<b>1.072.886.514.894</b>
Avanzo patrimoniale	48.240.472.622	81.332.916.741	33.092.444.119	
<b>TOTALE A PAREGGIO</b>	<b>4.800.280.258.072</b>	<b>3.764.652.309.520</b>	<b>37.258.566.342</b>	<b>1.072.886.514.894</b>
<b>TOTALE GENERALE</b>	<b>4.800.280.258.072</b>	<b>3.764.652.309.520</b>	<b>37.258.566.342</b>	<b>1.072.886.514.894</b>
Conti d'ordine :				
Valori depositati a cauzione presso terzi	297.103.133	297.026.509		76.624

(\*) Variazione patrimoniale di esercizio come da conto economico

**GESTIONE FONDI DI  
PREVIDENZA E QUIESCENZA**

XII LEGISLATURA - DISEGNI DI LEGGE E RELAZIONI - DOCUMENTI

Rendiconto finanziario - A) Entrate		Entrate			Anno competenza				
CODICE	N°	Denominazione	Iniziale	Variazioni		Definitiva (6+7-8)	Rigore (9)	Eccedenza (10-9)	Totale accertato (8+9)
				in aumento (1-4)	in diminuzione (5-7)				
		<b>Titolo I</b>							
		<b>Capitolo Contributi</b>							
		<b>Articolo 1</b>							
		Contributi versati a favore della Banca di Roma							
101000	1	Contributi versati a favore della Banca di Roma	15000000			15000000	15000000		15000000
101000	2	Contributi versati a favore della Banca di Napoli	30000000			30000000	30000000		30000000
101000	3	Contributi versati a favore della Banca di Sicilia							
101000	4	Contributi versati a favore della Banca di Bari	10000000			10000000	10000000		10000000
		<b>Totale</b>	55000000			55000000	55000000		55000000
		<b>Articolo 2</b>							
		Contributi versati a favore della Banca di Palermo							
101000	5	Contributi versati a favore della Banca di Palermo	10000000			10000000	10000000		10000000
		<b>Totale</b>	10000000			10000000	10000000		10000000
		<b>Articolo 3</b>							
		Contributi versati a favore della Banca di Reggio Calabria							
101000	6	Contributi versati a favore della Banca di Reggio Calabria	10000000			10000000	10000000		10000000
		<b>Totale</b>	10000000			10000000	10000000		10000000
		<b>Articolo 4</b>							
		Contributi versati a favore della Banca di Trapani							
101000	7	Contributi versati a favore della Banca di Trapani	10000000			10000000	10000000		10000000
		<b>Totale</b>	10000000			10000000	10000000		10000000
		<b>Articolo 5</b>							
		Contributi versati a favore della Banca di Catanzaro							
101000	8	Contributi versati a favore della Banca di Catanzaro	10000000			10000000	10000000		10000000
		<b>Totale</b>	10000000			10000000	10000000		10000000
		<b>Articolo 6</b>							
		Contributi versati a favore della Banca di Cosenza							
101000	9	Contributi versati a favore della Banca di Cosenza	10000000			10000000	10000000		10000000
		<b>Totale</b>	10000000			10000000	10000000		10000000
		<b>Articolo 7</b>							
		Contributi versati a favore della Banca di Potenza							
101000	10	Contributi versati a favore della Banca di Potenza	10000000			10000000	10000000		10000000
		<b>Totale</b>	10000000			10000000	10000000		10000000
		<b>Articolo 8</b>							
		Contributi versati a favore della Banca di Salerno							
101000	11	Contributi versati a favore della Banca di Salerno	10000000			10000000	10000000		10000000
		<b>Totale</b>	10000000			10000000	10000000		10000000
		<b>Articolo 9</b>							
		Contributi versati a favore della Banca di Taranto							
101000	12	Contributi versati a favore della Banca di Taranto	10000000			10000000	10000000		10000000
		<b>Totale</b>	10000000			10000000	10000000		10000000
		<b>Articolo 10</b>							
		Contributi versati a favore della Banca di Vercelli							
101000	13	Contributi versati a favore della Banca di Vercelli	10000000			10000000	10000000		10000000
		<b>Totale</b>	10000000			10000000	10000000		10000000
		<b>Totale Titolo I</b>	250000000			250000000	250000000		250000000



XII LEGISLATURA - DISEGNI DI LEGGE E RELAZIONI - DOCUMENTI

Rendiconto Finanziario - A) Entrate				Anno competenza					
Codice	N°	Denominazione	Iniziale	Entrate		Entrate			
				Principale	Variazioni	Definitive	Riprese	Storno da	Totali
				(1+2)	(3+4)	(5+6)	7	(8+9)	(4+5)
				A	B	C	D	E	F
		<b>Totale III</b>							
		<b>Quota Entrate</b>							
		<b>Categoria IV</b>							
20000		Prodotto derivante dall'imposta di Bollo e dalla							
		Postazione di Bollo							
		<b>Totale</b>							
		<b>Categoria V</b>							
		Prodotto e contributi assicurativi							
30000	6	Prodotto di contributi del Fondo di previdenza	2.450.000,00			2.450.000,00		2.450.000,00	2.450.000,00
30000	7	Prodotto di quote in conto a Bollo in favore del Fondo di previdenza	250.000,00			250.000,00		250.000,00	250.000,00
30000	8	Prodotto di quote in conto a Bollo in favore del Fondo di previdenza	250.000,00			250.000,00		250.000,00	250.000,00
30000	9	Prodotto di quote in conto a Bollo in favore del Fondo di previdenza	250.000,00			250.000,00		250.000,00	250.000,00
30000	10	Prodotto di quote in conto a Bollo in favore del Fondo di previdenza	250.000,00			250.000,00		250.000,00	250.000,00
30000	11	Prodotto di quote in conto a Bollo in favore del Fondo di previdenza	250.000,00			250.000,00		250.000,00	250.000,00
30000	12	Prodotto di quote in conto a Bollo in favore del Fondo di previdenza	250.000,00			250.000,00		250.000,00	250.000,00
30000	13	Prodotto di quote in conto a Bollo in favore del Fondo di previdenza	250.000,00			250.000,00		250.000,00	250.000,00
		<b>Totale</b>	2.900.000,00			2.900.000,00		2.900.000,00	2.900.000,00
		<b>Categoria VI</b>							
		Prodotto derivante dalla ripartizione di quote							
40000	14	Prodotto e rimborsi di quote del Fondo di previdenza	100.000,00			100.000,00		100.000,00	100.000,00
40000	15	Prodotto e rimborsi di quote del Fondo di previdenza	100.000,00			100.000,00		100.000,00	100.000,00
40000	16	Prodotto e rimborsi di quote del Fondo di previdenza	100.000,00			100.000,00		100.000,00	100.000,00
		<b>Totale</b>	300.000,00			300.000,00		300.000,00	300.000,00
		<b>Categoria VII</b>							
50000		Entrate non classificate in altre voci							
		<b>Totale</b>							
		<b>Totale Categoria IV</b>	2.900.000,00			2.900.000,00		2.900.000,00	2.900.000,00
		<b>Totale Entrate Categoria</b>	2.900.000,00			2.900.000,00		2.900.000,00	2.900.000,00



XII LEGISLATURA - DISEGNI DI LEGGE E RELAZIONI - DOCUMENTI

Rendiconto finanziario - A) Entrate		Gestione		di competenza					
C.C.D.	N°	Denominazione	Iniziale	Previsione		Definitiva (6+5-6)	Rigore (7)	Stato accertato	
				in aumento (1-2)	in diminuzione (3-4)			Elementi da registrare (8+9)	Esat. accertat. (8+9)
		<b>Totale IV</b>							
		Entrate per alienazione di beni patrimoniali e							
		cessazione di attività							
		<b>Colonna IV</b>							
41000		Alienazione di immobili e diritti reali							
		<b>Totale</b>							
		<b>Colonna V</b>							
42000		Operazioni di competenza finanziaria							
		<b>Totale</b>							
		<b>Colonna VI</b>							
43000		Prodotto delle partecipazioni							
4300001		Partecipazione titoli del Fondo di previdenza	100000000			100000000	100000000		100000000
4300002		Partecipazione titoli del Fondo di equitazione	500000000			500000000	500000000		500000000
		<b>Totale</b>	500000000			500000000	500000000		500000000
		<b>Colonna VII</b>							
44000		Prodotto di attività finanziarie							
4400001		Prodotto di attività finanziarie in conto di previdenza	100000000			100000000	100000000	100000000	100000000
4400002		Prodotto di attività finanziarie in conto di equitazione							
		<b>Totale</b>	100000000			100000000	100000000	100000000	100000000
		<b>Totale Colonna VII</b>	100000000			100000000	100000000	100000000	100000000
		<b>Totale VIII</b>							
		Entrate derivanti dai trasferimenti in conto capitale							
		<b>Colonna VIII</b>							
51000		Trasferimenti dallo Stato							
		<b>Totale</b>							
		<b>Colonna IX</b>							
52000		Trasferimenti dalla Regione							
		<b>Totale</b>							
		<b>Colonna X</b>							
53000		Trasferimenti da Comuni e Province							
		<b>Totale</b>							
		<b>Colonna XI</b>							
54000		Trasferimenti da altre E.L. dell'Ente pubblico							
		<b>Totale</b>							
		<b>Totale P. I. II. III. IV.</b>							



XII LEGISLATURA - DISEGNI DI LEGGE E RELAZIONI - DOCUMENTI

Affidamento Anagrafe alle professioni	An. + (10-8)	An. - (8-10)	Gestione dei redditi attività					Gestione di cassa				Totale dei redditi di attività in corso di accertamento (5 + 15)	
			Riscossioni	Rimandi da rinviare (16-18)	Totale (19+20)	Variazioni		Produzioni	Riparazioni	Affidamento Anagrafe alle professioni			
						An. + (26-28)	An. - (29-30)			An. + (36-38)	An. - (39-40)		
	31	32	33	34	35	36	37	38	39	40	41	42	
...	...	...	...	...	...	...	...	...	...	...	...	...	...
...	...	...	...	...	...	...	...	...	...	...	...	...	...
...	...	...	...	...	...	...	...	...	...	...	...	...	...
...	...	...	...	...	...	...	...	...	...	...	...	...	...
...	...	...	...	...	...	...	...	...	...	...	...	...	...
...	...	...	...	...	...	...	...	...	...	...	...	...	...
...	...	...	...	...	...	...	...	...	...	...	...	...	...
...	...	...	...	...	...	...	...	...	...	...	...	...	...
...	...	...	...	...	...	...	...	...	...	...	...	...	...
...	...	...	...	...	...	...	...	...	...	...	...	...	...
...	...	...	...	...	...	...	...	...	...	...	...	...	...
...	...	...	...	...	...	...	...	...	...	...	...	...	...
...	...	...	...	...	...	...	...	...	...	...	...	...	...
...	...	...	...	...	...	...	...	...	...	...	...	...	...
...	...	...	...	...	...	...	...	...	...	...	...	...	...
...	...	...	...	...	...	...	...	...	...	...	...	...	...
...	...	...	...	...	...	...	...	...	...	...	...	...	...
...	...	...	...	...	...	...	...	...	...	...	...	...	...
...	...	...	...	...	...	...	...	...	...	...	...	...	...
...	...	...	...	...	...	...	...	...	...	...	...	...	...
...	...	...	...	...	...	...	...	...	...	...	...	...	...
...	...	...	...	...	...	...	...	...	...	...	...	...	...
...	...	...	...	...	...	...	...	...	...	...	...	...	...
...	...	...	...	...	...	...	...	...	...	...	...	...	...
...	...	...	...	...	...	...	...	...	...	...	...	...	...
...	...	...	...	...	...	...	...	...	...	...	...	...	...
...	...	...	...	...	...	...	...	...	...	...	...	...	...
...	...	...	...	...	...	...	...	...	...	...	...	...	...
...	...	...	...	...	...	...	...	...	...	...	...	...	...
...	...	...	...	...	...	...	...	...	...	...	...	...	...
...	...	...	...	...	...	...	...	...	...	...	...	...	...
...	...	...	...	...	...	...	...	...	...	...	...	...	...
...	...	...	...	...	...	...	...	...	...	...	...	...	...
...	...	...	...	...	...	...	...	...	...	...	...	...	...
...	...	...	...	...	...	...	...	...	...	...	...	...	...
...	...	...	...	...	...	...	...	...	...	...	...	...	...

XII LEGISLATURA - DISEGNI DI LEGGE E RELAZIONI - DOCUMENTI

Rendiconto finanziario - A) Entrate		Entrate		Gestione		Anno competenza		
Codice	Denominazione	Amministr.	Variazioni		Definita di (6+8-6)	Somme accertate		
			(1-5)	(8-7)		Risorse	Elementi da accantonare (10-9)	Totali accertati (8+9)
	Totale VI							
	Entrate di natura							
600000	Entrate di natura							
	Totale							
	Totale VII							
600000	Entrate di natura							
	Totale							
	Totale VIII							
	Totale entrate in conto capitale							
	Totale IX							
	Entrate di natura							
	Entrate di natura							
610000	Entrate di natura del Fondo di riserva							
610000	Entrate di natura del Fondo di riserva							
610000	Entrate di natura del Fondo di riserva							
610000	Entrate di natura del Fondo di riserva							
610000	Entrate di natura del Fondo di riserva							
610000	Entrate di natura del Fondo di riserva							
610000	Entrate di natura del Fondo di riserva							
610000	Entrate di natura del Fondo di riserva							
610000	Entrate di natura del Fondo di riserva							
	Totale							
	Totale I-X							
	Totale entrate							



XII LEGISLATURA - DISEGNI DI LEGGE E RELAZIONI - DOCUMENTI

Rendiconto finanziario - B) Spese		Gestione		Campi di competenza				
Codice	N°	Denominazione	Partecipazioni		Somme impegnate			
			Spese	Variazioni	Definitive	Pagate	Restanti da pagare	Catali impegnati
			(1-2)	(3-2)	(4+5-6)		(7+8)	(9+9)
		<b>Totale 2</b>						
		<b>Spese Correnti</b>						
		<b>Allegato 2</b>						
101000		Spese per gli appalti del Stato						
		<b>Totale</b>						
		<b>Allegato 3</b>						
102000		Oneri per il personale militare di servizio						
		<b>Totale</b>						
		<b>Allegato 31</b>						
		Oneri per il personale inquisitorio						
103010	1	Personale militare e polizia del Tribunale di Cassazione	1.320.000,00		1.320.000,00	1.320.000,00		1.320.000,00
103010	2	Personale in servizio militare e polizia di Stato	300.000,00		300.000,00	300.000,00		300.000,00
103010	3	Personale militare e polizia del Tribunale di Cassazione	1.000.000,00		1.000.000,00	1.000.000,00		1.000.000,00
		<b>Totale</b>	2.620.000,00		2.620.000,00	2.620.000,00		2.620.000,00
		<b>Allegato 32</b>						
		Spese per l'acquisto di beni di consumo di servizio del Tribunale di Cassazione						
103020	1	Alimenti, tabacchi, giornali e altri materiali e servizi	500.000,00		500.000,00			500.000,00
103020	2	Personale						
103020	3	Alimenti	500.000,00		500.000,00	500.000,00	1.000,00	1.000,00
103020	4	Spese di rappresentanza	150.000,00		150.000,00	150.000,00		150.000,00
103020	5	Spese varie	100.000,00		100.000,00	100.000,00		100.000,00
103020	6	Spese per il servizio di pulizia e manutenzione	500.000,00		500.000,00			500.000,00
		<b>Totale</b>	1.650.000,00		1.650.000,00	1.500.000,00	1.000,00	1.650.000,00
		<b>Allegato 33</b>						
103030		Spese per l'acquisto di beni di consumo di servizio del Tribunale di Cassazione						
		<b>Totale</b>						
		<b>Allegato 34</b>						
103040		Oneri per il personale						
103040	1	Personale militare e polizia del Tribunale di Cassazione	100.000,00		100.000,00			100.000,00
103040	2	Spese di rappresentanza, oneri del Tribunale di Cassazione	100.000,00		100.000,00	100.000,00		100.000,00
103040	3	Personale militare e polizia del Tribunale di Cassazione	100.000,00		100.000,00			100.000,00
103040	4	Spese di rappresentanza, oneri del Tribunale di Cassazione	100.000,00		100.000,00	100.000,00		100.000,00
		<b>Totale</b>	400.000,00		400.000,00	200.000,00		400.000,00



XII LEGISLATURA - DISEGNI DI LEGGE E RELAZIONI - DOCUMENTI

Reddito finanziario - B) Spese		Gestione		di competenza					
Codice	N°	Denominazione	Anziché	Variazioni		Definitiva (b-f-c)	Pagate	Rimasti da pagare (g-h-i)	Saldo impo- nibile (j-k)
				in aumento (1-2)	in diminuzione (3-4)				
		<b>Categoria XIV</b>							
		Contribuzioni di capitale ed altre operazioni							
141000	01	Contribuzione di capitale personale del Senato di presidenza				2.200.000,00	2.200.000,00		2.200.000,00
141000	02	Contribuzione personale del Senato di Presidenza				1.500.000,00	1.500.000,00		1.500.000,00
		<b>Totale</b>				3.700.000,00	3.700.000,00		3.700.000,00
		<b>Categoria XV</b>							
		Contribuzioni di capitale e contributi volontari							
		Contributo del Senato							
151000	01	Contribuzione di Presidenza				11.500.000,00	11.500.000,00	2.056.474,31	13.556.474,31
		<b>Totale</b>				11.500.000,00	11.500.000,00	2.056.474,31	13.556.474,31
		<b>Totale Categoria XIV e XV</b>				15.200.000,00	15.200.000,00	2.056.474,31	17.262.948,62
		<b>Categoria XVI</b>							
		Contribuzioni di capitale e altre operazioni							
161000		Rimborsi di capitale							
		<b>Totale</b>							
171000		Contribuzioni personali							
		<b>Totale</b>							
181000		Rimborsi di contribuzione							
		<b>Totale</b>							
191000		Contribuzione alla gestione ordinaria delle Camere							
		<b>Totale</b>							
201000		Contribuzione debiti diversi							
		<b>Totale</b>							
		<b>Totale Categoria XVI</b>							
		<b>Totale per la Categoria XVI</b>				2.200.000,00	2.200.000,00	2.056.474,31	4.256.474,31
		<b>Totale per la Spesa</b>							
		<b>Spesa totale autorizzata di bilancio di previsione</b>							



XII LEGISLATURA - DISEGNI DI LEGGE E RELAZIONI - DOCUMENTI

Residuo finanziario - 3) Spese		Entrate		Compartimenti				
Codice	N°	Denominazione	Credito	Variazioni		Pagamenti	Rimasti da pagare	Saldo imprevisto
				in aumento	in diminuzione			
			(1-2)	(3-4)	(5+6)	(7-8)	(9+0)	
<b>Collegio VIII</b>								
<b>Spese</b>								
1100000	11	Spese per il personale del Parlamento	1000000			1000000	1000000	1000000
1100000	12	Spese per il personale del Parlamento	1000000			1000000	1000000	1000000
			Totale	2000000		2000000	2000000	2000000
<b>Collegio IX</b>								
<b>Spese</b>								
1200000	11	Spese per il personale del Parlamento	1000000			1000000	1000000	1000000
1200000	12	Spese per il personale del Parlamento	1000000			1000000	1000000	1000000
1200000	13	Spese per il personale del Parlamento	1000000			1000000	1000000	1000000
			Totale	3000000		3000000	3000000	3000000
<b>Collegio X</b>								
<b>Spese</b>								
1300000	11	Spese per il personale del Parlamento	1000000			1000000	1000000	1000000
1300000	12	Spese per il personale del Parlamento	1000000			1000000	1000000	1000000
1300000	13	Spese per il personale del Parlamento	1000000			1000000	1000000	1000000
1300000	14	Spese per il personale del Parlamento	1000000			1000000	1000000	1000000
			Totale	4000000		4000000	4000000	4000000
			Totale spese	10000000		10000000	10000000	10000000
<b>Collegio XI</b>								
<b>Spese</b>								
1400000	11	Spese per il personale del Parlamento	1000000			1000000	1000000	1000000
1400000	12	Spese per il personale del Parlamento	1000000			1000000	1000000	1000000
1400000	13	Spese per il personale del Parlamento	1000000			1000000	1000000	1000000
			Totale	3000000		3000000	3000000	3000000
<b>Collegio XII</b>								
<b>Spese</b>								
1500000	11	Spese per il personale del Parlamento	1000000			1000000	1000000	1000000
1500000	12	Spese per il personale del Parlamento	1000000			1000000	1000000	1000000
1500000	13	Spese per il personale del Parlamento	1000000			1000000	1000000	1000000
			Totale	3000000		3000000	3000000	3000000
<b>Collegio XIII</b>								
<b>Spese</b>								
1600000	11	Spese per il personale del Parlamento	1000000			1000000	1000000	1000000
1600000	12	Spese per il personale del Parlamento	1000000			1000000	1000000	1000000
1600000	13	Spese per il personale del Parlamento	1000000			1000000	1000000	1000000
			Totale	3000000		3000000	3000000	3000000





XII LEGISLATURA - DISEGNI DI LEGGE E RELAZIONI - DOCUMENTI

Reddito finanziario B) Spese		Entrate		d) Competenza					
Codice	N°	Denominazione	Anziché	Variazioni		Definitive (1+5-6)	Somme in lire		
				in aumento (1-4)	in diminuzione (4-1)		Pagati	Rimasti da pagare (10-8)	Totale imprevisti (1-9)
10.10.10	30	Spese materiali del fondo di previdenza	5.340.000,00			5.340.000,00	5.340.000,00		5.340.000,00
10.10.10	31	Spese materiali del fondo di quozienti	3.500.000,00			3.500.000,00	3.500.000,00		3.500.000,00
10.10.10	32	Indennità integrative versate ai pensionati (pensionati)	11.500.000,00			11.500.000,00	11.500.000,00		11.500.000,00
10.10.10	33	Indennità a favore di altri dipendenti del fondo di previdenza	10.000.000,00			10.000.000,00	10.000.000,00		10.000.000,00
10.10.10	34	Trattamenti di fine carriera del fondo di quozienti	3.500.000,00			3.500.000,00	3.500.000,00		3.500.000,00
10.10.10	35	Trattamenti di fine carriera degli altri dipendenti	2.850.000,00			2.850.000,00	2.850.000,00		2.850.000,00
		<b>Totale delle spese</b>	<b>36.690.000,00</b>			<b>36.690.000,00</b>	<b>36.690.000,00</b>		<b>36.690.000,00</b>
		<b>TOTALE DELLE SPESE</b>	<b>36.690.000,00</b>			<b>36.690.000,00</b>	<b>36.690.000,00</b>		<b>36.690.000,00</b>



## XII LEGISLATURA - DISEGNI DI LEGGE E RELAZIONI - DOCUMENTI

## SITUAZIONE PATRIMO

ATTIVITA'	Consistenze al 31/12/ 91	Consistenze al 31/12/ 92	D I F F E R E N Z E	
			in più	in meno
<u>Del Fondo di Quiescenza:</u>				
- Titoli (controvalore d'acquisto)	9.170.942.707	9.144.836.466	-	26.106.241
- Plusvalenza titoli	1.218.787.481	1.474.713.007	255.925.526	-
- Deposito in conto ordinario acceso presso la Tesoreria della Banca Nazionale del Lavoro	52.346.585	2.208.445.019	2.156.098.434	-
- Residui attivi	1.260.178.385	392.837.964	-	867.340.421
Attivo del Fondo di Quiescenza	11.702.255.158	13.220.832.456	2.412.023.960	893.446.662
<u>Del Fondo di Previdenza:</u>				
- Titoli (controvalore d'acquisto)	3.835.331.575	1.542.774.604	-	2.292.556.971
- Plusvalenza titoli	1.108.401.921	1.397.696.483	289.294.562	-
- Immobili	1.567.903.412	1.567.903.412	-	-
- Prestiti al Personale	4.035.687.390	3.281.565.990	-	754.121.400
- Deposito in conto ordinario acceso presso la Tesoreria della Banca Nazionale del Lavoro	588.300.975	369.495.473	-	218.805.502
- Residui attivi	659.363.930	582.727.182	-	76.636.748
Attivo del Fondo di Previdenza	11.794.989.203	8.742.163.144	289.294.562	3.342.120.621
<u>Del Fondo Garanzia Prestiti al Personale:</u>				
- Deposito in conto ordinario acceso presso la Tesoreria della Banca Nazionale del Lavoro	810.403.800	840.655.833	30.252.033	-
- Residui attivi	47.880.754	26.000.000	-	21.880.754
Attivo del Fondo Garanzia Prestiti	858.284.554	866.655.833	30.252.033	21.880.754
TOTALE GENERALE	24.355.528.915	22.829.651.433	2.731.570.555	4.257.448.037

## XII LEGISLATURA - DISEGNI DI LEGGE E RELAZIONI - DOCUMENTI

NTIALE AL 31 DICEMBRE 1992

P A S S I V I T A'	Consistenze al 31/12/91	Consistenze al 31/12/92	D I F F E R E N Z E	
			in più	in meno
<u>Del Fondo di Quiescenza:</u>				
- Residui passivi	654.807.799	2.450.731.255	1.795.923.456	-
Passivo del Fondo di Quiescenza	654.807.799	2.450.731.255	1.795.923.456	-
- Accantonamenti	11.047.447.359	10.770.101.201	-	277.346.158 *
Totale a pareggio	11.702.255.158	13.220.832.456	1.795.923.456	277.346.158
<u>Del Fondo di Previdenza:</u>				
- Residui passivi	748.074.495	777.791.950	29.717.455	-
Passivo del Fondo di Previdenza	748.074.495	777.791.950	29.717.455	-
- Accantonamenti	11.046.914.708	7.964.371.194	-	3.082.543.514 *
Totale a pareggio	11.794.989.203	8.742.163.144	29.717.455	3.082.543.514
<u>Del Fondo Garanzia Prestiti al Personale:</u>				
- Residui Passivi	-	44.930	44.930	-
- Passivi del Fondo Garanzia Prestiti al personale	-	44.930	44.930	-
- Accantonamenti	858.284.554	866.610.903	8.326.349 *	-
Totale a pareggio	858.284.554	866.655.833	8.371.279	-
<b>TOTALE GENERALE</b>	24.355.528.915	22.829.651.433	1.834.012.190	3.359.889.672

\* vedi conto economico

## XII LEGISLATURA - DISEGNI DI LEGGE E RELAZIONI - DOCUMENTI

## SITUAZIONE AMMINISTRATIVA

Consistenza della cassa all'inizio dell'esercizio			L. 1.451.051.360
in c/competenza	L. 47.820.732.261	8	
Riscossioni			
in c/residui	" 1.899.831.696	14	" 49.720.563.957
in c/competenza	L. 46.396.316.623		L. 51.171.619.317
Pagamenti			
in c/residui	" 1.356.702.369		" 47.753.018.992
Consistenza della cassa alla fine dell'esercizio degli esercizi precedenti			L. 3.418.596.325
Residui attivi			
dell'esercizio	" 859.172.065	3	" 1.001.565.146
degli esercizi precedenti	L. 46.179.925		4.420.161.47
Residui passivi			
dell'esercizio	L. 3.182.398.210		" 3.228.568.135
<u>Avanzo</u> <u>Disavanzo</u>	d'amministrazione alla fine dell'esercizio		<u>L. 1.191.593.336</u>

## XII LEGISLATURA - DISEGNI DI LEGGE E RELAZIONI - DOCUMENTI

SITUAZIONE AMMINISTRATIVA  
FONDO DI PREVIDENZA

Consistenza della cassa all'inizio dell'esercizio		L.	588.300.975
in c/competenza	L.	27.969.514.696	
Riscossioni			
in c/residui	"	<u>596.104.010</u>	<u>28.565.618.706</u>
in c/competenza	L.	28.064.526.210	L. 29.153.919.683
Pagamenti			
in c/residui	"	<u>719.898.000</u>	<u>28.784.474.210</u>
Consistenza della cassa alla fine dell'esercizio		L.	369.495.473
degli esercizi precedenti	L.	135.804.081	
Residui attivi			
dell'esercizio	"	<u>446.923.101</u>	<u>582.707.182</u>
degli esercizi precedenti	L.	28.176.495	952.203.655
Residui passivi			
dell'esercizio	L.	<u>749.615.455</u>	<u>777.701.250</u>
<u>Avanzo</u> <del>Disavanzo</del>	d'amministrazione alla fine dell'esercizio	L.	<u>174.430.705</u>

## XII LEGISLATURA - DISEGNI DI LEGGE E RELAZIONI - DOCUMENTI

## SITUAZIONE AMMINISTRATIVA

## FONDO DI QUIESCENZA

Consistenza della cassa all'inizio dell'esercizio		L.	52.346.585
in c/competenza	L.	19.843.076.128	
Riscossioni			
in c/residui	"	<u>1.255.846.932</u>	" <u>21.098.923.060</u>
in c/competenza	L.	18.306.020.257	L. 21.151.269.645
Pagamenti			
in c/residui	"	<u>636.804.369</u>	" <u>18.942.824.626</u>
Consistenza della cassa alla fine dell'esercizio		L.	2.208.445.019
degli esercizi precedenti	L.	6.589.000	
Residui attivi			
dell'esercizio	"	<u>386.248.964</u>	" <u>392.837.964</u>
degli esercizi precedenti	L.	18.003.430	2.601.282.983
Residui passivi			
dell'esercizio	L.	<u>2.432.727.825</u>	" <u>2.450.731.255</u>
<u>Avanzo</u> <u>Disavanzo</u>	d'amministrazione alla fine dell'esercizio	L.	<u>150.551.728</u>



## XII LEGISLATURA - DISEGNI DI LEGGE E RELAZIONI - DOCUMENTI

## SITUAZIONE AMMINISTRATIVA

## FONDO GARANZIA PRESTITI

Consistenza della cassa all'inizio dell'esercizio		L.	810.403.800
in c/competenza	L.	8.141.435	
Riscossioni			
in c/residui	"	<u>47.880.754</u>	" <u>56.022.189</u>
in c/competenza	L.	25.770.156	L. 866.425.989
Pagamenti			
in c/residui	"	<u>-</u>	" <u>25.770.156</u>
Consistenza della cassa alla fine dell'esercizio		L.	840.655.833
degli esercizi precedenti	L.	-	
Residui attivi			
dell'esercizio	"	<u>26.000.000</u>	" <u>26.000.000</u>
degli esercizi precedenti	L.	-	866.655.833
Residui passivi			
dell'esercizio	L.	<u>44.930</u>	" <u>44.930</u>
<u>Avanzo</u> d'amministrazione alla fine dell'esercizio		L.	<u>866.610.903</u>
<del>Disavanzo</del>			

## XII LEGISLATURA - DISEGNI DI LEGGE E RELAZIONI - DOCUMENTI

## CONTO ECONOMICO PER L'ESERCIZIO 1992

## Parte prima: Entrate e spese finanziarie correnti

TITOLO I Entrate Contributive		TITOLO I Spese Correnti	
Cat. I - Aliquote contributive	12.364.496.413	Cat. I - Spese per gli organi dell'Ente	
Cat. II - Quote partecipazione iscritti	8.141.435	Cat. II - Oneri per il personale in attività di servizio	
TITOLO II Entrate derivanti da Trasferimenti Correnti		Cat. III - Oneri per il personale in quiescenze	4.881.583.267
Cat. III - Trasferimenti dallo Stato		Cat. IV - Spese per l'acquisto di beni di consumo e servizi	7.643.999
Cat. IV - Trasferimenti dalle Regioni		Cat. V - Spese per prestazioni istituzionali	-
Cat. V - Trasferimenti da Comuni e Province		Cat. VI - Trasferimenti passivi	-
Cat. VI - Trasferimenti da altri Enti		Cat. VII - Oneri finanziari	794.068
TITOLO III Altre Entrate		Cat. VIII - Oneri tributari	386.131.648
Cat. VII - Entrate derivanti vendita beni e servizi		Cat. IX - Poste correttive e compensative di entrate correnti	36.530.531
Cat. VIII - Redditi e proventi patrimoniali	2.241.377.199	Cat. X - Spese non classificabili in altre voci	21.249.710
Cat. IX - Poste correttive e compensative di spese corr.	111.245.953		
Cat. X - Entrate non classificabili in altre voci			
<b>Totale parte prima</b>	<b>14.725.261.000</b>	<b>Totale parte prima</b>	<b>5.334.133.324</b>

## Parte seconda: Componenti che non danno luogo a movimenti finanziari

Maggiore accertamento di residui attivi	121.269.772	Minore accertamento di residui attivi	46.458.064
Plusvalenze titoli	545.220.088	Prestazioni del Fondo di quiescenza in conto Capitale	13.362.712.795
<b>Totale parte seconda</b>	<b>666.489.860</b>	<b>Totale parte seconda</b>	<b>13.409.180.859</b>
<b>Totale generale entrate</b>	<b>15.391.750.860</b>	<b>Totale generale spese</b>	<b>18.743.314.183</b>
Disavanzo economico	5.351.563.323	Avanzo economico	
<b>Totale a pareggio</b>	<b>18.743.314.183</b>	<b>Totale a pareggio</b>	<b>18.743.314.183</b>

XII LEGISLATURA - DISEGNI DI LEGGE E RELAZIONI - DOCUMENTI

FONDO DI PREVIDENZA  
 CONTO ECONOMICO PER L'ESERCIZIO 1992  
 Parte prima: Entrate e spese finanziarie correnti

TITOLO I Entrate Contributive		TITOLO I Spese Correnti	
Cat. I - Aliquote contributive	133.208.069	Cat. I - Spese per gli organi dell'Ente	
Cat. II - Quote partecipazione iscritti		Cat. II - Oneri per il personale in attività di servizio	
TITOLO II Entrate derivanti da Trasferimenti Correnti		Cat. III - Oneri per il personale in quiescenza	4.881.589.261
Cat. III - Trasferimenti dallo Stato		Cat. IV - Spese per l'acquisto di Beni di consumo e servizi	7.843.999
Cat. IV - Trasferimenti dalle Regioni		Cat. V - Spese per prestazioni istituzionali	
Cat. V - Trasferimenti da Comuni e Province		Cat. VI - Trasferimenti passivi	
Cat. VI - Trasferimenti da altri Enti		Cat. VII - Oneri finanziari	274.400
TITOLO III Altre Entrate		Cat. VIII - Oneri tributari	382.216.744
Cat. VII - Entrate derivanti vendita beni e servizi		Cat. IX - Poste correttive e compensative di entrate correnti	31.965.256
Cat. VIII - redditi e proventi patrimoniali	1.414.997.407	Cat. X - Spese non classificate in altre voci	
Cat. IX - Poste correttive e compensative di spese correnti	111.245.953		
Cat. X - Entrate non classificate in altre voci			
<b>Totale parte prima</b>	<b>1.859.451.429</b>	<b>Totale parte prima</b>	<b>5.303.873.664</b>

Parte seconda: Componenti che non danno luogo a movimenti finanziari

Maggiore accantonamento dei residui attivi	119.012.225	Minore accantonamento di residui attivi	46.468.064
Plusvalenza titoli	289.294.562		
<b>Totale parte seconda</b>	<b>408.306.787</b>	<b>Totale parte seconda</b>	<b>46.468.064</b>
Totale generale entrate	2.267.758.216	Totale generale spese	5.350.301.728
Avanzo economico	3.082.543.514	Avanzo economico	-
<b>Totale a Debito</b>	<b>5.269.211.700</b>	<b>Totale a Debito</b>	<b>5.350.301.728</b>

XII LEGISLATURA - DISEGNI DI LEGGE E RELAZIONI - DOCUMENTI

FONDO DI QUIESCENZA  
CONTO ECONOMICO PER L'ESERCIZIO 1992  
Parte prima: Entrate e spese finanziarie correnti

TITOLO I Entrate Contributive		TITOLO I Spese Correnti	
Cat. I - Aliquote contributive	12.031.288.344	Cat. I - Spese per gli organi dell'Ente	
Cat. II - Quote partecipazione iscritta		Cat. II - Oneri per il personale in attività di servizio	
TITOLO II Entrate derivanti da Trasferimenti Correnti		Cat. III - Oneri per il personale in quiescenza	
Cat. III - Trasferimenti dallo Stato		Cat. IV - Spese per l'acquisto di beni di consumo e servizi	
Cat. IV - Trasferimenti dalle Regioni		Cat. V - Spese per prestazioni istituzionali	
Cat. V - Trasferimenti da Comuni e Province		Cat. VI - Trasferimenti passivi	569.669
Cat. VI - Trasferimenti da altri Ent.		Cat. VII - Oneri finanziari	3.914.904
TITOLO III Altre Entrate		Cat. VIII - Oneri tributari	
Cat. VII - Entrate derivanti vendita beni e servizi		Cat. IX - Poste correttive e compensative di entrate correnti	
Cat. VIII - Redditi e proventi patrimoniali	600.379.792	Cat. X - Spese non classificate in altre voci	
Cat. IX - Poste correttive e compensative di spese corr.			
Cat. X - Entrate non classificate in altre voci			
<b>Totale parte prima</b>	<b>12.831.668.136</b>	<b>Totale parte prima</b>	<b>4.484.572</b>

Parte seconda. Componenti che non danno luogo a movimenti finanziari

Maggior accretamento dei residui attivi	2.257.547	Prestazioni del Fondo di Quiescenza in Conto Capitale	13.362.712.795
Plusvalenze titoli	255.925.526		
<b>Totale parte seconda</b>	<b>258.183.073</b>	<b>Totale parte seconda</b>	<b>13.362.712.795</b>
<b>Totale generale entrate</b>	<b>13.099.851.209</b>	<b>Totale generale spese</b>	<b>13.367.197.367</b>
Avanzo economico	277.346.158	Avanzo economico	-
<b>Totale a pareggio</b>	<b>12.822.505.051</b>	<b>Totale a pareggio</b>	<b>13.367.197.367</b>

XII LEGISLATURA - DISEGNI DI LEGGE E RELAZIONI - DOCUMENTI

FONDO GARANZIA PRESTITI  
 CONTO ECONOMICO PER L'ESERCIZIO 1993  
 Parte prima: Entrate e spese finanziarie correnti:

TITOLO I Entrate Contributive			TITOLO I Spese Correnti		
Cat. I - Aliquote contributive			Cat. I - Spese per gli organi dell'Ente		
Cat. II - Quote partecipazione iscritti		8.141.435	Cat. II - Oneri per il personale in attività di servizio		
TITOLO II Entrate derivanti da Trasferimenti Correnti:			Cat. III - Oneri per il personale in quiescenza		
Cat. III - Trasferimenti dello Stato			Cat. IV - Spese per l'acquisto di beni di consumo e servizi		
Cat. IV - Trasferimenti dalle Regioni			Cat. V - Spese per prestazioni istituzionali		
Cat. V - Trasferimenti da Comuni e Province			Cat. VI - Trasferimenti passivi		
Cat. VI - Trasferimenti da altri Enti			Cat. VII - oneri finanziari		
TITOLO III Altre Entrate			Cat. VIII - Oneri tributari		
Cat. VII - Entrate derivanti vendita beni e servizi			Cat. IX - Poste correttive e compensative di entrate correnti		4.565.976
Cat. VIII - Radditi e proventi patrimoniali		26.000.000	Cat. X - Spese non classificate in altre voci		21.249.710
Cat. IX - Poste correttive e compensative di spese corr.					
Cat. X - Entrate non classificate in altre voci					
<b>Totale parte prima</b>		<b>34.141.435</b>	<b>Totale parte prima</b>		<b>25.815.086</b>

Parte seconda: Componenti che non danno luogo a movimenti finanziari.

<b>Totale parte seconda</b>		<b>-</b>	<b>Totale parte seconda</b>		<b>-</b>
<b>Totale generale entrate</b>		<b>34.141.435</b>	<b>Totale generale spese</b>		<b>25.815.086</b>
<b>Disavanzo economico</b>		<b>-</b>	<b>Avanzo economico</b>		<b>8.326.349</b>
<b>Totale a pareggio</b>		<b>34.141.435</b>	<b>Totale a pareggio</b>		<b>34.141.435</b>



**SERVIZIO PER I CONTRIBUTI AGRICOLI UNIFICATI  
(S.C.A.U.)**

**ESERCIZIO 1993**





RELAZIONE DEL DIRETTORE GENERALE



## PREMESSA

Com'è noto, a norma di quanto stabilito dall'art. 31 del Regolamento per la classificazione delle entrate e delle spese e per l'amministrazione e la contabilità del Servizio per i Contributi Agricoli Unificati, approvato dalla Commissione Centrale il 20 febbraio 1980 in attuazione del D.P.R. 18 dicembre 1979, n. 696, il Conto Consuntivo dell'Ente è costituito dal rendiconto finanziario, dalla situazione patrimoniale e dal conto economico.

E' prassi, tuttavia, che il Direttore Generale esponga, in apposita, dettagliata relazione, l'attività svolta dall'Ente riguardante i singoli aspetti nei quali l'attività stessa si esplica, relazione che è opportuno venga preceduta da alcune considerazioni preliminari in ordine, anzitutto, alla situazione istituzionale dello S.C.A.U., con riferimento alle disposizioni legislative che, intervenute nel corso dell'anno, hanno comportato riflessi sull'attività dell'Ente. In secondo luogo, tali considerazioni vanno riferite, sul piano operativo, agli adempimenti che l'Amministrazione ha svolto in relazione agli obiettivi che, in fase di previsione, l'Amministrazione stessa si era prefissa di raggiungere.

Per l'esercizio 1993 è da sottolineare che, raramente, negli anni pregressi, l'attività dell'Ente era stata così copiosamente influenzata da disposizioni di legge o legislative, alcune delle quali di carattere generale riguardanti tutta la sfera della Pubblica Amministrazione; altre, attinenti proprio al settore della previdenza sociale in agricoltura.

E' opportuno ricordare, peraltro che, nel corso dell'anno 1993, hanno preso corpo le incertezze circa la permanenza in vita dell'Ente, attese le proposte governative per un riordino del settore della previdenza sociale in genere e di quella agricola in particolare.

Tale situazione di incertezza si è riverberata sull'assetto operativo dell'Ente incidendo, in certo qual modo, sulla sua piena funzionalità.

## XII LEGISLATURA - DISEGNI DI LEGGE E RELAZIONI - DOCUMENTI

E ciò pur in presenza di un provvedimento legislativo ( Decreto legislativo 11 agosto 1993, n. 375) che- emesso per l'attuazione delle disposizioni di cui all'art. 3, comma 1, della legge n. 421/1992 in tema di razionalizzazione dei sistemi di accertamento dei lavoratori dell'agricoltura e dei relativi contributi"- ha esaltato le funzioni dello S.C.A.U., modificando la normativa previgente. Tra le disposizioni più significative, si ricorda l'obbligo per i datori di lavoro agricolo di tenere il Registro d'Impresa, l'istituzione presso lo S.C.A.U. dell'anagrafe centrale delle imprese dei datori di lavoro agricolo; l'obbligo di trasmettere allo S.C.A.U., entro quattro giorni, le comunicazioni di avviamento al lavoro e di creazione del rapporto di lavoro.

Sono state previste, analiticamente, le modalità attraverso le quali gli uffici dell'Ente debbono procedere ai controlli incrociati fra denunce aziendali, denunce di occupazione di manodopera ed atti del collocamento, attività questa che rappresenta uno degli aspetti essenziali dell'accertamento .

Lo stesso provvedimento che fra l'altro, ha modificato la composizione degli organi di amministrazione e di controllo dell'Ente, ha, inoltre, disposto la istituzione di un nucleo operativo di vigilanza opportunamente dimensionato, presso ciascuno degli Uffici provinciali dell'Ente stesso.

Il decreto legislativo N°375/1993 ha, infine, inciso notevolmente sul sistema delle agevolazioni contributive in atto.

Nel secondo semestre 1993 le struttura dell'Ente si sono attivate per realizzare, per la parte di propria competenza le innovazioni apportate dal predetto decreto, ma successivi provvedimenti legislativi ne hanno rinviato la decorrenza.

Da un punto di vista generale, occorre ricordare, che il Decreto Legislativo 3 febbraio 1993, n. 29, recante la "Razionalizzazione dell'organizzazione delle Amministrazioni Pubbliche e revisione della disciplina in materia di pubblico impiego ", contiene una serie di disposizioni e di indirizzi che l'Ente, già nel corso del 1993, ha iniziato ad applicare.

Si ricorda, soprattutto, la iniziativa riguardante la rilevazione dei carichi di lavoro gravanti sugli uffici, operazione propedeutica a quella relativa alla ridefinizione degli Uffici e delle relative piante organiche prevista dall'art. 31 del decreto legislativo sopra citato, da porre in relazione con l'operazione di ricognizione delle vacanze di organico di cui all'art. 32 del Decreto stesso, nel testo modificato dall'art.12 del Decreto legislativo n. 470/1993.

L'Amministrazione dell'Ente ha anche dato inizio alle attività relative alla istituzione dell' "Ufficio relazione con il pubblico" ( art. 12 del decreto legislativo di cui trattasi) impartendo le necessarie direttive agli Uffici Provinciali.

## XII LEGISLATURA - DISEGNI DI LEGGE E RELAZIONI - DOCUMENTI

Si deve fare riferimento, altresì, alla complessa normativa prevista dalla legge n. 241/1990, riguardante la materia del procedimento amministrativo e di diritto di accesso ai documenti amministrativi.

Per quel che riguarda l'attività istituzionale dell'Ente, è stato predisposto, nel corso dell'anno 1993, il Regolamento di attuazione degli art. 2, 4 e 10 della legge, per quanto attiene all'attività svolta dagli Uffici Provinciali.

Con deliberazione adottata in data 4 ottobre 1993, la Commissione Centrale ha approvato una prima proposta del Regolamento suddetto, trasmessa, poi, nell'ottobre 1993, al Ministero del Lavoro e della Previdenza Sociale per il necessario esame.

Sono da ricordare, infine, le disposizioni contenute nel Decreto legislativo 12 febbraio 1993, n. 39, recante norme in materia dei sistemi informativi automatizzati delle Pubbliche Amministrazioni.

Anche nei riguardi di tali disposizioni, l'Amministrazione ha dato inizio, nel corso del 1993 al necessario adeguamento, soprattutto per quanto riguarda i rapporti con l'Autorità per l'informatica, istituita dallo stesso decreto ed alla quale è demandato il controllo sulla attività informatica delle Amministrazioni Pubbliche.

Nella specifica materia, è da tenere presente che nel corso dell'anno 1993 si sarebbe dovuto completare, su tutto il territorio nazionale, il progetto di informatizzazione diffusa che, come si ricorderà aveva preso avvio nel 1988 con la stipula di un contratto con la Bull H.N. S.p.a. ( già Honeywell S.p.a.) ed avente, come obiettivo, l'acquisizione e gestione delle denunce dei lavoratori agricoli subordinati e di quelli autonomi, coinvolgendo in tale attività le sedi periferiche dell'Ente.

Difficoltà operative di particolare rilevanza, come specificato nella parte della presente relazione riguardante l'attività 1993 del Centro Elettronico, hanno permesso di completare solamente l'attivazione, su tutto il territorio nazionale, delle procedure di trattamento delle denunce di assunzione di mano d'opera subordinata ( procedure LAS ), restando, invece, ancora in fase di predisposizione l'attivazione delle altre procedure concernenti i lavoratori autonomi e associati ( LAA).

V'è da considerare, tuttavia, che la Direzione Generale ha seguito con la massima attenzione l'evoluzione del Progetto di informatizzazione, tenendone costantemente informata la Commissione Centrale, reputando essenziale, per la migliore funzionalità di tutto l'apparato operativo, poter disporre di un sistema di informatizzazione efficiente, capace di interconnessioni con gli Istituti ( INPS e INAIL) erogatori delle prestazioni previdenziali e assicurative nei riguardi del settore del lavoro agricolo.

In sede previsionale per il 1993 era stata considerata la necessità di effettuare una intensa attività di formazione del personale proseguendo nell'impegno già realizzato precedentemente sia per le funzioni informatiche che per altre attività amministrative soprattutto a livello

## XII LEGISLATURA - DISEGNI DI LEGGE E RELAZIONI - DOCUMENTI

dirigenziale.

Ciò allo scopo di far acquisire ai dipendenti interessati un grado di professionalità tale da consentire la più ampia e immediata utilizzazione nelle funzioni a ciascuno demandate .

L'iniziativa è stata realizzata sulla base di un dettagliato programma. Dal punto di vista organizzativo, tenuta presente la necessità di conferire il più alto grado di efficacia all'azione degli Uffici dell'Ente, è da ricordare che nel corso del 1993 la Direzione Generale ha istituito un nuovo sistema per la corresponsione dei cosiddetti "compensi incentivanti la produttività " basato sulla individuazione di alcuni "obiettivi speciali" da realizzare con l'assoluta priorità rispetto ad altri adempimenti istituzionalmente gravanti sugli Uffici dell'Ente.

Il sistema trova motivazioni non soltanto nello scopo di provvedere agli adempimenti propri della " incentivazione", ma, soprattutto, nell'intento di costituire un elemento di controllo dell'attività degli Uffici rispetto ad alcuni procedimenti essenziali.

Nell'ambito di detta attività generale di controllo, per stimolare, agevolare e verificare l'operato degli Uffici Provinciali, è stato studiato, sperimentato e validato presso l'Ufficio di Reggio Calabria,

utilizzando l'informatizzazione in atto, un nuovo sistema per il controllo incrociato tra dichiarazioni di mano d'opera occupata, atti del collocamento, elenchi anagrafici, e, in caso di scostamenti riscontrati, per la successiva attività di riscossione dei contributi evasi. Il sistema sperimentato positivamente presso l'Ufficio di Reggio Calabria e successivamente di Salerno, ha preso il nome di " progetto Reggio Calabria " e nel corso del '94, verrà esteso a tutti gli Uffici Provinciali.

Un cenno particolare è da dedicare sia alla attività statistica che l'Ente, compreso nel " Sistema Statistico Nazionale " sta conducendo, per quanto concerne la partecipazione al sistema ed agli scambi di informazioni con altri Istituti od Enti, sia alla attività di comunicazione effettuata attraverso la pubblicazione, con le cadenze programmate, della Rivista "La Previdenza Sociale in Agricoltura " nella quale, com'è noto, trovano collocazione non soltanto i dati statistici, riguardanti il mondo del lavoro agricolo ma anche dibattiti sulle grandi tematiche previdenziali del settore

Alle considerazioni sopra esposte fanno seguito le dettagliate relazioni per ciascuna delle attività svolte dall'Ente.

L'ACCERTAMENTO DEI CONTRIBUTI AGRICOLI UNIFICATIIn generale

Nel corso dell'anno 1993 l'espletamento dell'attività accertativa in materia di basi imponibili da assoggettare a contribuzione ha rappresentato, come di consueto, uno dei compiti più impegnativi per gli Uffici provinciali dell'Ente, anche alla luce delle novità introdotte dal D. L.vo 11/8/1993 n. 375.

Detta attività, infatti, si estrinseca in una serie di adempimenti che includono, oltre al controllo delle dichiarazioni della manodopera occupata, il raffronto tra i dati con queste dichiarati e quelli contenuti negli elenchi nominativi dei lavoratori agricoli compilati dagli organi del collocamento sulla scorta degli avviamenti al lavoro da essi rilasciati; verifiche alle quali si riconnette direttamente l'eventuale esercizio dell'attività di vigilanza che, peraltro, può essere esercitata anche autonomamente rispetto alle risultanze dichiarazioni-elencchi. Tale controllo può incidere anche sulle risultanze degli atti del collocamento, nel senso che dal controllo stesso possono emergere situazioni di illeciti pure in tema di costituzione di rapporti di lavoro.

I criteri informativi dell'attività accertativa hanno subito, rispetto a quelli previsti dalle norme istitutive (RDL 28/11/1938, n. 2138 integrato dal RD 24/9/40, n. 1949 e dal RD 24/9/1940, n. 1954), sostanziali mutamenti; tuttavia, i criteri stessi continuano a ricollegarsi alle vecchie normative per le parti in cui queste non sono state toccate dai successivi interventi del legislatore.

Si rammenta, ad ogni buon fine, che le modalità e i termini utili per la rilevazione delle basi imponibili e la riscossione dei relativi

## XII LEGISLATURA - DISEGNI DI LEGGE E RELAZIONI - DOCUMENTI

contributi si diversificano a seconda che si abbia riguardo ai lavoratori subordinati propriamente detti (operai a tempo determinato o indeterminato) od a quella parte di essi (operai a tempo determinato) assimilati, e cioè ai partecipanti familiari e piccoli coloni (questi ultimi, definiti dall'art. 3, comma 3, del D.L. 9/4/1946, n. 212).

Nel primo caso, l'accertamento si fonda principalmente sulle dichiarazioni che, a norma di legge (art. 6, comma 14 del D.L. 30/12/1987, n. 536, convertito con modifiche ed integrazioni nella L. 29/2/1988, n. 48 e dall'8/10/1993 dall'art. 6 del D.L.vo n. 375/93), i datori di lavoro debbono produrre, su moduli predisposti dall'Ente, entro il giorno 25 del mese successivo a quello di scadenza di ciascun trimestre dell'anno solare; la riscossione dei connessi contributi è prevista alle scadenze del 10 settembre, 10 dicembre dell'anno di competenza e 10 marzo, 10 giugno dell'anno successivo.

In tali dichiarazioni trimestrali (mod. Acc. 1) debbono essere indicati i nominativi dei lavoratori occupati ed il numero delle giornate di lavoro dagli stessi mensilmente effettuate nonchè, per gli operai a tempo indeterminato, le retribuzioni mensilmente corrisposte e distinte, secondo che configurino normale retribuzione, oppure integrazioni a prestazioni previdenziali di natura economica corrisposte ai lavoratori dagli Istituti assicuratori, oppure ancora, diarie ed indennità di trasferta.

L'art. 5 del D.L.vo n. 375/93 stabilisce che i datori di lavoro sono tenuti a presentare agli Uffici prov.li SCAU una denuncia aziendale contenente tutti i dati agronomici e colturali dell'azienda.

Tale adempimento, previsto per la sua prima applicazione alla data del 31 dicembre 1993, è stato procrastinato al 1° ottobre 1994 con l'art. 44 del D.L. n. 542/93 e decreti successivi.

La presentazione della descritta denuncia aziendale consentirà



## XII LEGISLATURA - DISEGNI DI LEGGE E RELAZIONI - DOCUMENTI

agli Uffici prov.li CAU di effettuare il controllo di congruità fra i dati occupazionali contenuti nelle dichiarazioni della manodopera occupata ed il fabbisogno lavorativo delle singole aziende e di valutare così, con sufficiente approssimazione, la veridicità dei dati occupazionali denunciati e, quindi, di enucleare le situazioni anomale rispetto alle quali occorre attivare specifici interventi ispettivi, tesi a reprimere o prevenire abusi in materia di iscrizione di unità negli elenchi nominativi dei lavoratori agricoli.

Quanto all'accertamento delle basi imponibili a carico dei concedenti a compartecipazione familiare e/o piccola colonia esso si è basato sulle denunce che i concedenti medesimi sono stati tenuti a produrre, ai sensi dell'art. 2 della L. 18/12/1964, n. 1412, entro 30 giorni dalla data di stipulazione del rapporto con l'indicazione dei nominativi dei componenti i nuclei familiari dei singoli concessionari e dell'ordinamento colturale dei fondi in concessione. Nella fattispecie, le basi imponibili sono state rappresentate dal fabbisogno lavorativo di ciascun fondo che, ai sensi dell'art. 7, comma 3, del D.L. 3/2/1970, n. 7 convertito nella legge 11/3/1970, n. 83, va quantificato tenendo presenti i valori medi di impiego di manodopera stabiliti, per voce colturale e capo di specie animale, con deliberazione delle Commissioni prov.li m.d.a. (art. 4 della L. n. 83/1970 e successive modifiche ed integrazioni) che devono tenere conto, allo scopo, dei modi correnti di coltivazione dei terreni e di allevamento e custodia del bestiame nonché delle consuetudini locali. (Le stesse giornate valgono ai fini della iscrizione dei concessionari negli elenchi nominativi, restando a loro carico la relativa ripartizione tra i familiari attivi).

Le basi imponibili di cui trattasi sono state iscritte in appositi elenchi, denominati elenchi-matricola (art. 4, ultimo comma; artt. 6 e 7 del RD 24/9/1940, n. 1949; art. 1 della L. 5/3/1963, n. 322; art. 1 della L. 18/12/1964, n. 1412; art. 19 della L. 11/3/1970, n. 83),

---

XII LEGISLATURA - DISEGNI DI LEGGE E RELAZIONI - DOCUMENTI

---

distinti in principali (relativi all'anno di emissione) e suppletivi (relativi ad anni precedenti quello di emissione) e posti in pubblicazione presso gli albi pretori comunali nel periodo dal 1° al 15 aprile.

La riscossione dei connessi contributi, a mente dell'art. 13 della L. 23/4/1981, n. 115 è stata effettuata in quattro rate di uguale importo con scadenza il 10 luglio, 10 settembre, 10 novembre dell'anno 1993 e 10 gennaio dell'anno in corso.

L'accertamento delle varie basi imponibili, da espletare nel rispetto dei limiti prescrizionali previsti dalla vigente normativa (art. 41 della L. 30/4/1969, n. 153; art. 23 quinquies, ultimi due commi, della L.29/2/80 n. 33; art. 16 bis della L. 16/4/1974, n. 114; art. 4 della L. 11/11/1983, n. 638) si concreta peraltro, come accennato in premessa, anche in esito all'attività di controllo da esercitare sulla formazione degli elenchi nominativi da parte degli organi del collocamento agricolo e di riscontro tra i dati contenuti in tali elenchi e quelli denunciati dai datori di lavoro con i modd. Acc. 1, nonchè attraverso la vigilanza ispettiva che gli Uffici dell'Ente sono tenuti a svolgere ai sensi dell'art. 2 della L. 8/8/1972, n. 459 e dell'art. 3 della L. 11/11/1983, n. 638 con le modalità previste dell'art. 8 del D.L.vo n. 375/1993.

Occorre tenere presente che gli elenchi nominativi vengono compilati dalle Commissioni circoscrizionali per il collocamento in agricoltura a consuntivo di ciascun anno solare, per cui è possibile conoscere l'occupazione totale di un anno soltanto nell'anno successivo a quello di competenza degli elenchi; circostanza, questa, che ostacola il tempestivo intervento degli Uffici nella verifica dei contenuti delle denunce di mandopera prodotte dai datori di lavoro.

La divergenza fra i tempi previsti per la formazione degli elenchi nominativi e la presentazione delle dichiarazioni è infatti il

## XII LEGISLATURA - DISEGNI DI LEGGE E RELAZIONI - DOCUMENTI

principale motivo di disavanzo, in ciascun anno di competenza, tra giornate lavorative accreditate ai lavoratori e giornate-contributo accertate e riscosse a carico delle imprese.

La Direzione Generale dell'Ente fin dall'anno 1990, ha quindi suggerito agli Uffici prov.li l'introduzione di una apposita "scheda di raccordo" delle due fasi accertative, intestata al lavoratore, sulla quale registrare anno per anno, fra l'altro, l'occupazione risultante dagli elenchi nominativi, quella derivante dalle dichiarazioni trimestrali e quella acquisita agli atti del collocamento; ciò allo scopo di agevolare il raffronto fra tali dati, che deve essere necessariamente effettuato, rappresentando esso uno degli adempimenti fondamentali e, nello stesso tempo, più delicati, tra quelli a carico degli Uffici essendo diretto a perseguire il pareggio tra le giornate accertate ai fini contributivi e assicurativi.

Nei confronti delle ditte che, in tutto o in parte, risultino inadempienti agli obblighi della dichiarazione della manodopera occupata, vanno comminate le sanzioni civili di cui all'art. 4 del già richiamato D.L. n. 536/1987 convertito nella legge n. 48/1988, nonché le sanzioni amministrative contemplate dalla L. 24/11/1981, n. 689 e successive modificazioni e integrazioni.

L'accertamento delle basi imponibili è stato inoltre effettuato in maniera da evidenziare i datori di lavoro da assoggettare ad aliquota contributiva differenziata in ragione sia della loro tipicità imprenditoriale (coltivatore diretto; colono o mezzadro; cooperative forestali; consorzi di bonifica; cooperative e consorzi soggetti alla disciplina di cui all'art. 2 della legge n. 284/1984; cooperative e consorzi diversi da quelli già citati; Corpo delle foreste o organismi assimilati; Ministero Risorse Agricole Alimentari e Forestali per la gestione dell'ex Azienda di Stato delle foreste demaniali; aziende inquadrate in settori extra-agricoli per il solo contributo dovuto

## XII LEGISLATURA - DISEGNI DI LEGGE E RELAZIONI - DOCUMENTI

all'INAIL; aziende inquadrare in settori extra-agricoli per i soli contributi spettanti all'INPS; aziende agricole con fondi ubicati nei territori di cui all'art. 1 del T.U. delle leggi sugli interventi nel Mezzogiorno approvato con D.P.R. 6/3/1978, n. 218); sia della ubicazione delle aziende in cui impiegano la manodopera i datori di lavoro operanti nei territori montani e nelle zone agricole svantaggiate delimitate ai sensi dell'art. 15 della L. 27/12/1977, n. 984 comprese nei territori di cui al precitato art. 1 del T.U. delle leggi sul Mezzogiorno beneficiano di particolari riduzioni contributive; sia, infine, della tipicità dei lavoratori occupati (con contratto di formazione e lavoro e distintamente a seconda che siano impiegati da imprese del centro-nord o da imprese del Mezzogiorno; operai extra comunitari; italiani impiegati all'estero, in paesi extra-comunitari; operai di ruolo).

Nell'anno 1993 ha avuto ulteriore attuazione la normativa di cui alla L. 8/11/1991, n. 381, che ha introdotto una particolare disciplina in tema di obblighi contributivi a carico delle "Cooperative sociali" e loro Consorzi (cioè degli organismi aventi lo scopo di perseguire l'interesse generale della comunità, la promozione umana e l'integrazione sociale dei cittadini attraverso, fra l'altro, lo svolgimento di attività, anche agricole, finalizzate all'inserimento lavorativo di persone svantaggiate) allorchè gli obblighi stessi ineriscano a "soci svantaggiati" (invalidi fisici, psichici e sensoriali, ex degenti in istituti psichiatrici, soggetti in trattamento psichiatrico, tossicodipendenti, ecc.) od a "soci volontari".

In particolare, mentre per i "soci svantaggiati" gli organismi sociali sono esonerati dal pagamento dei contributi previdenziali ed assistenziali, per i "soci volontari" (da non iscrivere, a differenza dei primi negli elenchi dei lavoratori agricoli) gli organismi medesimi sono tenuti a versare soltanto il contributo previsto per l'assicurazione gestita dall'INAIL.

## XII LEGISLATURA - DISEGNI DI LEGGE E RELAZIONI - DOCUMENTI

La legge 23/7/1991, n. 223 (artt. 8, commi 2 e 4, 20, commi 2 e 3, e 25, comma 9) ha introdotto invece un'articolatissima serie di agevolazioni di pagamento in favore dei datori di lavoro che assumano lavoratori dalle liste di mobilità o dalle liste dei cassintegrati o disoccupati di cui all'art. 8, comma 9, della L. 29/12/1990, n. 407, distinguendo i benefici in rapporto non solo alla lista di provenienza del lavoratore ed a seconda che trattasi di occupazione a tempo determinato o indeterminato, ma anche al periodo di tempo di iscrizione del lavoratore nella lista, dell'età di questi e della sua residenza nel territorio nazionale (Centro-nord o Mezzogiorno).

L'attuazione pratica di tale normativa da parte degli Uffici prov.li non ha però avuto ancora luogo, in assenza di richiesti chiarimenti e correlate disposizioni da parte del Ministero Vigilante.

In sede di controllo delle dichiarazioni di parte, si sono evidenziate le ditte non aventi titolo al beneficio della fiscalizzazione degli oneri sociali, sulla base delle diverse discipline in atto per i territori del Centro-nord (D.L. 19/1/1991, n. 18 convertito con modificazioni nella L.20/3/1991, n. 89 e D.L. 28/1/1991, n. 28) e per quelli del Mezzogiorno (art. 14, 1° comma, della L. 1/3/1986, n. 64, nel testo modificato dall'art. 1 del D.L. 30/12/1987, n. 536 convertito nella L. 29/2/1988, n. 48).

L'intensa attività accertativa, grazie a quanto previsto in particolare dal 2° comma dell'art. 8 del D.L.vo n. 375/93, cosiddetta "stima tecnica" per la quale i competenti Uffici della Direzione Generale hanno diramato le relative istruzioni applicative, avrebbe potuto avere ulteriore impulso se le novità introdotte dagli artt. 2 (Registro di impresa), 4 (Prospetto paga), 5 (Denuncia aziendale) e 7 (Piano culturale) non avessero subito il differimento dei termini per la loro attuazione al 1° ottobre 1994.

Sul piano statistico, l'attività svolta dagli Uffici prov.li nell'anno 1993 ai fini dell'accertamento delle basi imponibili da assoggettare a contribuzione è analiticamente esposta nelle tavole da A ad E allegate alla presente relazione.

La rilevazione dei salari contrattuali

Con la collaborazione delle Organizzazioni sindacali territoriali dei datori di lavoro e dei lavoratori, nonché degli U.P.L.N.O., e delle Sedi INPS ed INAIL, gli Uffici provinciali dell'Ente hanno proceduto alla rilevazione dei salari contrattuali provinciali vigenti alla data del 30 ottobre 1992 distintamente per gli operai a tempo determinato e per quelli a tempo indeterminato, addetti ai vari settori nei quali si articola l'attività produttiva in agricoltura.

Tale operazione è propedeutica al computo delle medie retributive di cui agli artt.25 del D.P.R. 27 aprile 1968, n.455 (prorogato dall'art.8, sub articolo unico, della legge 8 agosto 1972, n.459) e art.3 della legge 8 agosto 1972, n.457, le quali devono essere annualmente stabilite con decreto del Ministero per il lavoro e previdenza sociale, sentito il parere della Commissione Centrale preposta allo Iute.

Dette medie hanno rilievo ai fini della determinazione sia delle aliquote contributive sia dell'ammontare delle prestazioni previdenziali di natura economica spettanti ai lavoratori agricoli per l'anno successivo.

Le medie afferenti alle retribuzioni giornaliere degli operai a tempo indeterminato - non più utili ai fini voluti dall'art.28 del menzionato DPR n.488/68 a seguito dell'entrata in vigore della legge 26 febbraio 1982, n.54 che ha introdotto, a decorrere dal 1° gennaio 1982 e limitatamente ai lavoratori a rapporto fisso, il noto meccanismo di calco-

lo dei contributi e delle prestazioni basato sulle retribuzioni effettive, anzichè sulle medie salariali - sono state nondimeno rilevate, perchè necessarie, in relazione:

- a) al disposto dell'art.3 del D.P.R. 28 dicembre 1970, n.1434 sostituito dall'art.14 del D.L.vo 11 agosto 1993, n.375 che, per la determinazione del reddito dei coloni e mezzadri agli effetti del reinserimento di detti lavoratori nella assicurazione generale obbligatoria I.V.S. fa riferimento alla retribuzione media fissata per gli O.I.I. ai sensi dell'art.26 del DPR n.488/68;
- b) a quanto è previsto dall'art.4 della legge 10 maggio 1982 n.251 che estende il diritto alla indennità giornaliera per inabilità temporanea assoluta, derivante da infortunio sul lavoro e da malattia professionale agricola, ai proprietari, mezzadri, affittuari e loro familiari, commisurando tale indennità alle retribuzioni convenzionali annualmente fissate con decreto del Ministro del lavoro e previdenza sociale ed equiparando le suddette persone ai salariati fissi -ora O.I.I.- specializzati;
- c) a quanto è sancito dall'art.7, comma V, della legge 2 agosto 1990, n.233 che prevede la determinazione annuale, su base nazionale, del reddito medio convenzionale per ciascuna fascia di reddito agrario di cui alla tabella D allegata alla stessa legge n.233/90, ai fini del calcolo dei contributi e della determinazione della misura delle pensioni dei coltivatori diretti, mezzadri e coloni, con riferimento alle retribuzioni medie giornaliere degli operai agricoli a tempo indeterminato.

Gli Uffici provinciali del Servizio hanno dato corso al-

## XII LEGISLATURA - DISEGNI DI LEGGE E RELAZIONI - DOCUMENTI

le operazioni attinenti alla rilevazione in argomento tenendo presente la struttura salariale così come prevista dai contratti collettivi nazionali di lavoro stipulati il 27 novembre 1991 per gli operai agricoli e florovivaisti e il 13 giugno 1991 per gli addetti ai lavori di sistemazione idraulico-forestale e agraria. Essa è comprensiva di:

- salario nazionale distinto per qualifica, valido per l'intero territorio italiano;
- salario integrativo fissato in sede di contrattazione provinciale e desunto dalle tabelle salariali provinciali con validità al 30 ottobre 1992.

Costituiscono il salario nazionale le seguenti voci retributive:

a) per gli operai a tempo determinato:

- la paga-base comprensiva degli aumenti retributivi aventi decorrenza 1°/7/91, 1°/1/92;
- l'indennità di contingenza maturata dal 1° febbraio 1977 al 30 ottobre 1992;
- il terzo elemento, indennità pari al corrispettivo degli istituti contrattuali riconosciuti agli operai a tempo indeterminato quali le festività nazionali e infrasettimanali, ferie, 13a mensilità, 14a mensilità.

Le misure del terzo elemento pari al 30,44% è calcolata sull'insieme della paga base nazionale, dell'indennità di contingenza e del salario integrativo provinciale.

b) per gli operai a tempo indeterminato, oltre agli elementi previsti per gli operai a tempo determinato, sono stati presi in considerazione:

- il corrispettivo in contanti dei generi in natura (quando ne è prevista la corresponsione dai contratti o dalle con-



## XII LEGISLATURA - DISEGNI DI LEGGE E RELAZIONI - DOCUMENTI

- suetudini locali);
- il valore sostitutivo dell'alloggio e annessi (in caso di mancata concessione, sempre che i contratti ne facciano richiesta);
  - gli importi relativi agli scatti di anzianità calcolati moltiplicando il numero medio ponderato degli scatti maturati o l'eventuale anzianità convenzionale, nel caso in cui sia prevista dai contratti integrativi provinciali e regionali per le cifre stabilite dall'art.49 del CCNL del 27 novembre 1991 per ciascuna qualifica.
- I ratei della tredicesima e della quattordicesima mensilità.

Per quanto riguarda la rilevazione delle retribuzioni afferenti gli operai a tempo determinato (O.T.D.) con la qualifica di "qualificato super" e di "specializzato super" si è fatto ricorso alle incidenze numeriche espresse in misura percentuale degli O.T.D. specializzati super e qualificati super sul complesso rispettivamente degli O.T.I. specializzati e qualificati, determinate in base ai dati desunti dai modd. Acc.1/OTD-CI relativi al III trimestre 1992.

Le retribuzioni degli OTD con la qualifica di specializzati super settore tradizionale sono state rilevate in 54 provincie con una oscillazione degli indici di incidenza variabile tra il 33,3% (Gorizia) e lo 0,70% (Cuneo).

In nessuna provincia si è proceduto alla rilevazione delle retribuzioni degli OTD con la qualifica di "qualificati super", poichè in mancanza di rinnovo dei CIPL tale figura non risulta ancora recepita contrattualmente.

I dati retributivi riportati a cura degli Uffici provinciali nei modelli di rilevazione e sottoscritti per

## XII LEGISLATURA - DISEGNI DI LEGGE E RELAZIONI - DOCUMENTI

conferma, dai rappresentanti delle parti interessate, hanno formato oggetto di controllo da parte dell'apposito ufficio della Direzione Generale che ha rettificato gli errori materiali provvedendo altresì a compilare i prospetti riassuntivi al fine del computo delle medie salariali giornaliere degli operai a tempo determinato e degli operai a tempo indeterminato (questi ultimi suddivisi per categoria: comuni, qualificati, specializzati, specializzati super), da valere, ai fini previdenziali ed assistenziali per l'anno 1993, nella misura indicata nella allegata tavola F.

I suddetti dati, relativi a ciascuna provincia, hanno formato oggetto dei DD.GN. datati 9 luglio 1993.

L'incremento delle retribuzioni medie giornaliere rilevate al 30/10/92, sulle retribuzioni medie giornaliere rilevate al 30/10/91, è valutato su scala nazionale nelle seguenti misure:

- retribuzione degli O.L.B. - 4,88%
- retribuzioni degli O.L.I. - 5,00%.

## CONTENZIOSO AMMINISTRATIVO DATORI DI LAVORO E LAVORATORI AGRICOLI

Come è noto con il decreto legislativo 11 agosto 1993 n. 375, è stato significativamente modificato, sul piano sia soggettivo che oggettivo, l'iter procedurale del contenzioso amministrativo esperibile da parte dei datori di lavoro e dei lavoratori nell'agricoltura ( e soggetti ad essi assimilabili ) già previsti dagli artt. 8 e 12, R.D. 24/9/40 n. 1949 nel testo già modificato dall'art. 17 del D.L. 3/2/70 n. 7 convertito dalla L. 10/3/70 n. 83 e dall'art. 6 del D.L. 1/7/72 n. 387 convertito nella legge 8/8/72 n. 459.

In particolare, l'art. 10 di detto decreto dispone che, a far tempo dalla sua data di entrata in vigore, i datori di lavoro agricoli ed i concedenti a compartecipazione familiare e o a piccola colonia possano opporsi agli accertamenti contributivi concretati nei loro confronti mediante ricorso in unico grado da produrre alla Commissione Centrale ex D.L.L. 8/2/45 n. 75.

E' evidente che successivamente alle date di entrata in vigore del citato decreto, pertanto, non potranno più essere proposti ricorsi alle Commissioni Provinciali di cui all'art. 4 del D.L. 3/7/70 n. 70, convertito in legge 11/3/70 n. 83.

Anche l'art. 11 del richiamato decreto, pur non incidendo sul doppio grado del contenzioso amministrativo cui possono accedere i lavoratori agricoli, nonché i compartecipanti familiari ed i piccoli coloni, ha però introdotto alcune sostanziali innovazioni sia per quanto si riferisce alla competenza delle Commissioni Provinciali ex art. 4 citato, che risulta invariato in ordine ai ricorsi di I grado, che per quanto, invece, si riferisce ai ricorsi di II grado che devono essere prodotti alla Commissione Centrale ex D.L.L. n. 45/75, anziché ai Direttori degli Uffici Regionali del Lavoro.

E' appena il caso di rilevare che gli articoli citati 10 e 11 prevedono il termine di 90 giorni dalla data di presentazione entro il quale i ricorsi predetti devono essere decisi. Decorso inutilmente tale termine il ricorso deve intendersi respinto. In ordine alle disposizioni che prevedono la formazione del silenzio-rigetto sembra opportuno precisare che secondo il più recente orientamento manifestato in materia dal Consiglio di Stato, l'inutile decorso del termine per l'adozione di una determinazione esplicita sul ricorso non fa sorgere un atto tacito del contenuto negativo presunto ex lege, ma piuttosto costituisce un limite di legge oltre il quale, al dichiarato fine acceleratorio dei procedimenti, l'interessato non è tenuto ad attendere l'esito del ricorso amministrativo e può adire il giudice ( o l'organo amministrativo superiore ) ; ciò non escludendo il potere-dovere dell'autorità amministrativa di pronunciarsi successivamente sull'impugnazione.

---

**XII LEGISLATURA - DISEGNI DI LEGGE E RELAZIONI - DOCUMENTI**

---

Dalle brevi considerazioni esposte emerge chiaramente la notevole mole di lavoro di cui sono stati investiti gli Uffici dell'Ente e l'Organo di Amministrazione.

Allo stato va rilevato che al 31/12/1993 sono pervenuti o trasmessi, dagli Uffici regionali del Lavoro, attesa la fase di prima attuazione della nuova normativa, n. 710 ricorsi dei lavoratori e n. 155 dei datori di lavoro.

Dei ricorsi presentati dai lavoratori agricoli ne sono stati decisi 138, mentre per quelli di riferimento dei datori di lavoro la decisione ha interessato n. 86 controversie.

Ad ogni buon fine si allegano le tavole statistiche dei ricorsi in I e II istanza relative all'anno 1993. (Tav. G)

L'attività di controllo degli elenchi nominativi dei lavoratori agricoli subordinati

Il controllo degli elenchi nominativi, principali e suppletivi, dei lavoratori agricoli subordinati, compilati dalle Commissioni Circo-scrizionali per il collocamento in agricoltura, rappresenta ai sensi della legge 83/70 sempre un'attività molto impegnativa per gli Uffici dell'Ente.

Il controllo, che investe la legittimità sia formale che di merito delle singole posizioni assicurative comprese negli stessi elenchi, richiede da parte degli Uffici provinciali un impegno continuo nel corso dell'intero anno, non potendosi esaurire entro i sessanta giorni dalla data della loro ricezione previsti dalla legge per l'espletamento delle operazioni inerenti.

In pratica nel 1993, come negli anni precedenti, gli Uffici hanno dovuto verificare che le posizioni acquisite negli elenchi compilati dalle Commissioni corrispondessero alle risultanze degli atti del collocamento ed alle effettive prestazioni di lavoro ovvero ai valori di impiego medio di manodopera per singola coltura e per ciascun capo di bestiame stabiliti per i partecipanti familiari e piccoli coloni dalle Commissioni provinciali per la manodopera agricola. (Tavole 1/A - 1/B)

La legge n.83/1970 nel demandare il compito dell'accertamento dei lavoratori dipendenti alle Commissioni Circo-scrizionali, ha riservato agli Uffici del Servizio la funzione di controllo che si concretizza nello stimolare le Commissioni, non potendo ad esse sostituirsi, ad assumere

## XII LEGISLATURA - DISEGNI DI LEGGE E RELAZIONI - DOCUMENTI

determinati provvedimenti.

Interventi diretti degli Uffici sugli elenchi sono infatti consentiti soltanto nella ipotesi in cui la posizione dell'iscritto risulti manifestamente illegittima, o nella ipotesi in cui la Commissione Circostrizionale, invitata a modificare le posizioni ritenute irregolari, non dia conferma motivata e tempestiva della propria originaria deliberazione relativa alle posizioni stesse.

Con il D.L.vo n. 375 dell'11 agosto 1993, ferme restando le modalità di compilazione degli elenchi anagrafici, è stata ulteriormente rafforzata la funzione di controllo della legittimità delle iscrizioni negli elenchi attribuita allo SCAU dalla legge 83/1970, al fine di renderla più incisiva nel combattere l'evasione delle norme che prevedono il dovere-diritto alla iscrizione negli elenchi dei lavoratori agricoli.

Gli Uffici CAU, attraverso controlli incrociati fra denuncia aziendale, dichiarazioni di manodopera ed atti del collocamento ed eventuali accertamenti ispettivi potranno con i provvedimenti di disconoscimento previsti dall'art.9 del D.L.vo n. 375/93, porre un ulteriore freno alle iscrizioni indebite negli elenchi nominativi scaturenti da rapporti fittizi di lavoro finalizzati esclusivamente all'acquisizione del diritto alle prestazioni da parte dei lavoratori.

Come negli anni precedenti il lavoro di controllo degli elenchi è stato reso più gravoso dall'applicazione della normativa che riconosce ai lavoratori agricoli a tempo determinato ed assimilati (iscritti negli elenchi anagrafici dei comuni colpiti da eccezionale calamità o avversità atmo-

## XII LEGISLATURA - DISEGNI DI LEGGE E RELAZIONI - DOCUMENTI

sferiche, rimasti privi di occupazione per effetto degli eventi naturali), il numero di giornate più favorevoli scaturente dal raffronto con le giornate riportate nell'elenco dell'anno precedente.

Per una valutazione globale del lavoro di cui trattasi occorre tener presente che gli elenchi controllati dagli Uffici provinciali SCAU sono stati nel 1993 n.20968 di cui n.3535 pervenuti nei termini di legge e n.17433 oltre i termini (Iav.2). Nella fase di controllo hanno rettificato direttamente n.18368 errori materiali; hanno segnalato alle Commissioni con proposta di modifica n.12925 posizioni irregolari; hanno segnalato all'INPS n.1524 posizioni irregolari, che le Commissioni non hanno inteso modificare, in modo da porre l'Istituto in condizione di ricorrere in via amministrativa (Iav.3); hanno integrato gli elenchi annotando le giornate riscattate ai sensi dell'art.8 della legge 12/3/68 n.334.

Le domande di integrazione presentate ed istruite sono state n.1955 (Iav.6). Oltre all'attività di controllo degli elenchi emessi nell'anno in esame gli Uffici provinciali dell'Ente, partendo anche da segnalazioni provenienti dalle Sedi INPS, hanno revisionato n.39508 posizioni dubbie relative ad annualità arretrate (Iav.4).

Si deve considerare da ultimo, le ulteriori incombenze che agli Uffici derivano dal controllo degli elenchi nominativi. Detti uffici hanno esaminato n.15346 copie delle certificazioni d'urgenza rilasciate dalle Sezioni degli U.Pro. del lavoro per l'ammissione dei lavoratori alle prestazioni nelle more della formazione degli elenchi nominativi; hanno rilasciato n.35715 certificazioni varie di cui n.343 per l'assegnazione di case ai lavoratori, n.27277 per l'attestazione delle posizioni assicurative, n.8095 per altri motivi (Iav.5).

## ASSICURAZIONE CONTRO LA DISOCCUPAZIONE AGRICOLA

E' noto che le domande di prestazione dell'assicurazione contro la disoccupazione agricola di competenza dell'anno 1992, così come previsto dall'art. 7 del D.P.R. n. 1323 del 24/10/1955, presentate dai lavoratori all'INPS tramite gli Uffici di collocamento, vengono istruite dagli Uffici Provinciali dell'Ente.

Quest'ultimi, nel compilare, in base alle proprie competenze, il quadro "D" del modulo prestampato Agr 21 TP, devono attestare per ciascuna domanda:

- 1 - il possesso da parte dell'interessato dei requisiti richiesti dal D.P.R. n. 1049/1970 per il riconoscimento del diritto alla indennità di disoccupazione (requisiti di assicurazione, di anzianità assicurativa e di contribuzione, ecc.);
- 2 - la mancanza di una attività occupazionale autonoma od associata, agricola ed extra agricola, prevalente o meno su quella subordinata. Nel primo caso detta condizione esclude il riconoscimento del diritto alle prestazioni medesime.

Gli Uffici Provinciali CAU, occorre ricordare, hanno potuto dare inizio all'istruttoria delle domande di disoccupazione solo dopo aver terminato le operazioni di controllo degli elenchi nominativi.

Le domande istruite, complessivamente n. 879.368, sono state inviate alle sedi dell'INPS con regolare sistematicità al fine di consentire all'Istituto stesso di procedere alle erogazioni delle prestazioni "indennità ordinaria" e "trattamento speciale" riconosciute dalla normativa in materia ai lavoratori agricoli.

Gli Uffici Provinciali hanno dovuto, sempre in materia di assicurazione contro la disoccupazione involontaria in agricoltura, formulare le proprie deduzioni alle Sedi dell'INPS anche in ordine ai ricorsi prodotti dai lavoratori avverso il diniego totale o parziale delle prestazioni da parte delle stesse Sedi. Ciò ha comportato per i nostri Uffici un supplemento di istruttoria al fine di valutare per ciascun gravame la fondatezza dei motivi del ricorso. (Tavola 6)



## IL TRATTAMENTO DI FAMIGLIA

Con il D.L. del 13/3 1988 n. 69, convertito con modificazioni nella legge 13/5/1988 n. 153, istitutivo dell' "assegno per il nucleo familiare" sono state apportate rilevanti innovazioni alla disciplina relativa alla corresponsione delle prestazioni legate al nucleo familiare del lavoratore.

L'assegno per il nucleo familiare compete, sempre che ne ricorrano le condizioni di legge, in misura differenziata in rapporto al numero dei componenti ed al reddito del nucleo familiare. Il reddito è costituito dall'ammontare dei redditi complessivi assoggettabili all'IRPEF conseguiti dai componenti il nucleo nell'anno precedente il primo luglio di ciascun anno ed ha valore per la corresponsione dell'assegno fino al 30 giugno dell'anno successivo.

Saldo 1992 ed acconto 1993 delle prestazioni sono stati corrisposti dall'INPS rilevando le giornate lavorative dai moduli di domanda prestampato AGR. 21 TP (gli stessi predisposti per la richiesta dell'indennità di disoccupazione agricola) istruiti al quadro "D" dagli Uffici dell'Ente. I quali hanno curato anche la raccolta della relativa documentazione probatoria, pur non entrando nel merito di essa, per l'accertamento del diritto riservato alla competenza dell'INPS.

Gli Uffici hanno istruito, altresì, le domande di prestazione nei casi di infortunio, malattia e maternità ed hanno compilato i questionari riguardanti il trasferimento alla moglie della qualifica di capo famiglia per la disoccupazione del marito, lavoratore agricolo dipendente. ( Tavola 6 )

## IL TRATTAMENTO SOSTITUTIVO DELLA RETRIBUZIONE

Nel corso dell'anno 1993 gli Uffici Provinciali dell'Ente hanno anche, come di consueto, espletato l'attività di istruttoria delle domande che, ai sensi dell'art. 15 della legge 8 agosto 1972, n. 457, i datori di lavoro hanno la facoltà di presentare ai fini della erogazione del trattamento sostitutivo della retribuzione ai dipendenti operai a tempo indeterminato eventualmente sospesi dal lavoro per intemperie stagionali o per altre cause non imputabili né ai datori di lavoro né ai lavoratori.

L'attività in questione, che deve essere svolta con scrupolosa attenzione e nell'assoluto rispetto dei termini all'uopo previsti dalla citata legge, ha come sempre comportato un certo impegno di lavoro da parte degli uffici.

Nell'anno in esame le domande prodotte ed istruite sono state n. 18.530 di cui n. 8.311 nelle province dell'Italia settentrionale, n. 7.032 nelle province dell'Italia centrale e n. 3.187 nelle province del meridione e delle Isole.

Il numero dei lavoratori in favore dei quali è stata richiesta la erogazione del trattamento di cui trattasi sono stati n. 23.784 e rispettivamente n. 5.519, n. 4.750, n. 13.515 nelle tre circoscrizioni territoriali innanzi richiamate.

Se si ha riguardo al numero delle giornate di dichiarata sospensione forzata dal lavoro, si può notare nella tav. 6 che esse sono state pari a n. 568.841 (rispettivamente n. 171.321, n. 127.674, n. 269.846 per le tre circoscrizioni territoriali).

Il ricorso all'intervento della predetta cassa da parte degli imprenditori agricoli è andato progressivamente accentuandosi. Tale fenomeno trova essenzialmente giustificazione nella migliore conoscenza dell'esistenza della prestazione in argomento da parte dei datori di lavoro.

SERVIZIO PER I CONTRIBUTI AGRICOLI UNIFICATI

TAV. A

OPERAI A TEMPO DETERMINATO - NUMERO DEI DATORI DI LAVORO (DITTE) E  
GIORNATE ACCERTATE AI FINI CONTRIBUTIVI PER L'ANNO 1992



XII LEGISLATURA - DISEGNI DI LEGGE E RELAZIONI - DOCUMENTI

149. 1/4

GIORNATE ACCREDITATE AI FINI CONTRIBUTIVI PER L'ANNO 1992

PROVINCE	NUMERO DITTE	TECERENI NIM AGEVOL. ATTENDE FISCALITÀ		TECERENI NON FISCALITÀ		TECERENI NON FISCALITÀ		TOTALE
		66	66	TA	TA	TA	TA	
1 AOSTA	192	1189	-	78.360	-	-	-	20.249
2 VALLE D'AOSTA	172	1.489	-	78.360	-	-	-	80.249
3 ALESSANDRIA	404	21.889	-	2.764	13.832	-	-	16.596
4 ASTI	323	11.410	-	2.029	11.159	-	-	21.598
5 CUNEO	514	14.050	398	50.493	4.713	-	-	42.168
6 NOVARA	293	16.408	-	5.190	7.041	-	-	28.649
7 TORINO	344	29.026	-	7.093	4.049	-	-	40.168
8 VERCELLI	149	10.581	605	3.149	2.636	-	-	14.365
9 PIEMONTE	2.175	115.324	903	45.906	14.300	-	-	166.333
10 GENOVA	19	1.696	9	4.849	1.044	-	-	7.599
11 IMPERIA	67	41.480	-	23.873	14.017	-	-	81.480
12 LA SPEZIA	96	1.618	-	8.638	3.055	-	-	12.311
13 SAVONA	813	867	-	14.397	2.138	-	-	16.945
14 LIGURIA	1.015	13.161	9	16.761	30.314	-	-	144.841
15 BERGAMO	186	28.642	21	11.708	8.394	-	-	43.345
16 BRESCIA	322	22.820	-	11.851	9.451	-	-	43.700
17 COMO	91	2.809	-	4.659	5.367	-	-	12.835
18 CREMONA	1.041	18.111	-	-	-	-	-	18.111
19 MANTOVA	1.181	66.552	111	48	14.625	-	-	85.433
20 MELANO	516	42.534	13	-	140	-	-	42.684
21 PAVIA	857	56.028	-	4.699	6.240	-	-	68.967
22 SONDRIO	154	3.305	-	14.709	-	-	-	14.709
23 VARESE	309	3.305	-	5.085	11.916	-	-	20.306
24 LOMBARDIA	1.591	140.325	146	81.715	148.393	-	-	470.539
25 BELLUNO	113	-	-	148.016	-	-	-	148.016
26 PADOVA	140	60.811	-	52	16.392	-	-	77.203
27 ROVERETO	996	157.506	170	-	-	-	-	157.676
28 TREVISO	301	57.643	-	6.821	21.832	-	-	85.309
29 VENEZIA	305	57.871	2.820	6.023	13.462	-	-	80.156
30 VERONA	1.135	261.224	489	25.453	13.694	-	-	300.371
31 VICENZA	126	19.818	310	84.410	65.380	-	-	169.608
32 VENETO	3.574	611.059	6.693	666.137	-	-	-	1.283.889
33 BOLZANO	1.363	-	-	598.130	-	-	-	598.130
34 TRENTO	1.166	-	10	1.356.308	-	-	-	1.356.318
35 TRENTINO S.A.	2.529	-	10	1.356.308	-	-	-	1.356.318
36 GORIZIA	68	1.694	-	14.165	2.828	-	-	18.687
37 PORDENONE	284	17.625	217	-	-	-	-	17.842
38 TRIESTE	1	-	-	-	-	-	-	-
39 UDINE	360	55.832	93	21.874	10.963	-	-	78.669
40 FRIULI-VEN. GIU.	794	111.161	1000	140.116	22.138	-	-	273.415

XII LEGISLATURA - DISEGNI DI LEGGE E RELAZIONI - DOCUMENTI

GIORNATE ACCERTATE AI AFIM CONTRIBUTIVI PER L'ANNO 1982  
 Tav. A/2

N. Ordine	PROVINCIA	MUNICIPIO	TERRITORIO NON ASSERVITO		TERRITORIO ASSERVITO		GIORNATE	GIORNATE	TOTALE
			ATTIVITA' ESERCIZIO	ATTIVITA' ESERCIZIO	ATTIVITA' ESERCIZIO	ATTIVITA' ESERCIZIO			
34	BOLOGNA	.....	1.523	4.534	1.523	4.534	32.818	32.818	726.451
35	PERARA	.....	2.284	1.241.241	1.593	1.593	63	63	1.283.844
36	PODI	.....	2.153	2.510.932	2.176	2.176	-	-	634.969
37	MODENA	.....	2.134	541.649	13.485	13.485	18.541	18.541	809.448
38	PARMA	.....	2.145	110.048	1.582	1.582	22.746	22.746	11.892
39	PADOVA	.....	1.133	191.901	116	116	23.457	23.457	63.083
40	PIACENZA	.....	1.470	1.119.662	1.802	1.802	16.595	16.595	31.432
41	REGGIO EMILIA	.....	4.746	238.514	2.396	2.396	16.633	16.633	297.511
42	EMILIA ROMAGNA	.....	13.422	4.531.501	18.531	18.531	514.901	514.901	1.63.639
43	AREZZO	.....	1.511	2.694	618	618	69.806	69.806	198.452
44	PEREZZE	.....	1.984	23.998	614	614	64.465	64.465	157.471
45	GRISOTTO	.....	1.412	90.650	625	625	180.846	180.846	145.304
46	LIVORNO	.....	2.634	56.255	-	-	3.163	3.163	11.649
47	LUCCA	.....	3.111	34.185	-	-	17.493	17.493	51.618
48	MARSA MARITIMA	.....	2.844	3.091	-	-	34.645	34.645	37.737
49	PISA	.....	569	69.868	-	-	18.813	18.813	137.244
50	PISTOIA	.....	243	58.255	-	-	13.402	13.402	89.082
51	SIENA	.....	946	1.115	-	-	62.162	62.162	145.882
52	TOSCANA	.....	5.162	337.999	1.414	1.414	418.991	418.991	1.319.235
53	ANCONA	.....	616	144.316	528	528	32.211	32.211	294.499
54	ASOLI PIEMONTE	.....	620	108.924	341	341	14.112	14.112	62.084
55	MACERATA	.....	608	35.245	16.584	16.584	64	64	31.324
56	PESCARO	.....	804	38.904	693	693	110	110	35.136
57	MARCHE	.....	2.512	304.891	18.193	18.193	211	211	255.314
58	PERUGIA	.....	1.425	2.554	-	-	607	607	249.970
59	TERNI	.....	508	60	-	-	10.881	10.881	83.442
60	UMBRIA	.....	2.433	2.611	-	-	648.216	648.216	1.081.699
61	FROSINONE	.....	846	-	-	-	31.151	31.151	141.092
62	LATINA	.....	1.415	493.103	-	-	144.095	144.095	184.488
63	RETI	.....	1.056	3.852	-	-	54.318	54.318	56.566
64	ROMA	.....	1.427	166.180	4.207	4.207	316.082	316.082	513.090
65	VITERBO	.....	1.410	92.204	-	-	125.394	125.394	514.502
66	LAZIO	.....	17.164	754.339	4.207	4.207	647.040	647.040	1.311.433
67	CERTE	.....	156	40.090	-	-	23.463	23.463	143.214
68	L'AQUILA	.....	365	9.440	-	-	241.106	241.106	301.636
69	PESCARA	.....	1.055	141.829	-	-	31.594	31.594	48.135
70	TERRACINA	.....	521	44.164	-	-	140.828	140.828	113.165
71	ABRUZZO	.....	2.101	215.610	-	-	388.391	388.391	290.451
72	CAMPORASSO	.....	681	-	-	-	23.513	23.513	84.733
73	ISERNA	.....	133	-	-	-	2.452	2.452	13.489
74	SARDEGNA	.....	2.232	-	-	-	33.051	33.051	88.744
75	SICILIA	.....	2.232	-	-	-	33.051	33.051	121.415

XII LEGISLATURA - DISEGNI DI LEGGE E RELAZIONI - DOCUMENTI

OPERAI A TEMPO DETERMINATO - NUMERO DATORI DI LAVORO (MITE) - TAV A/3  
GIORNATE ACCERTATE AI FINI CONTRIBUTIVI PER L'ANNO 1992

N. PROVINCIA	NUMERO DATE	TECORNO NON ABBEVAL. (MITE)		TECORNO ABBEVAL. (MITE)	TOTALE
		AVVENDE PUBBLICHE	AVVENDE PRIV. FISICALI		
68 AVELLINO	2.453	34.800	66	14.147	49.947
69 BENEVENTO	6.545	409.153	-	335.166	744.319
70 CASERTA	11.147	566.893	-	469.041	1.035.934
71 NAPOLI	18.164	1.646.339	-	82.074	1.728.413
72 SALERNO	13.021	1.405.199	-	1.401.142	2.806.341
CAMPANIA	59.309	4.215.584	-	2.584.512	6.800.096
73 BARI	31.811	1.911.195	-	1.411.661	3.322.856
74 BRESCIA	28.160	1.213.220	-	518.145	1.731.365
75 FOGGIA	11.003	1.110.324	-	199.614	1.309.938
76 LECCE	29.099	1.243.612	-	20	1.243.632
77 TARANTO	12.572	2.144.212	-	370.044	2.514.256
PUGLIA	97.333	9.133.231	-	1.033.528	10.166.759
78 MATERA	2.230	949.613	-	352.114	1.301.727
79 POTENZA	11.111	3.313	-	1.165.995	1.170.419
BASILICATA	13.341	553.116	-	1.508.319	2.061.435
80 CATANZARO	32.635	1.481.845	-	2.269.213	3.751.058
81 COSENZA	21.527	620.319	-	2.618.514	3.238.833
82 REGGIO CAL.	13.334	210.041	-	1.255.164	1.465.205
CALABRIA	67.527	1.312.205	-	6.142.891	7.455.096
83 AGRIGENTO	16.616	1.016.618	-	1.181.228	2.197.846
84 CANTANDRIETTA	1.110	1.011.351	-	1.011.351	2.022.702
85 CATANIA	11.904	1.421.095	105	630.571	2.051.666
86 ENNA	3.290	11.119	-	561.111	572.230
87 MESSINA	22.654	309.513	-	2.135.811	2.445.324
88 PALERMO	16.114	1.111.115	-	1.215.101	2.326.216
89 RAGUSA	5.097	566.866	-	93.285	660.151
90 SIRACUSA	2.708	1.111.213	-	1.211.111	2.322.324
91 TRAPANI	3.109	355.116	-	100.111	455.227
SICILIA	11.568	3.511.316	105	1.111.511	4.622.827
92 CAGLIARI	1.607	50.111	-	1.111.111	1.661.222
93 NUORO	11.111	1.111.111	-	1.011.111	2.122.222
94 ORISTANO	580	29.111	-	33.111	61.222
95 SASSARI	2.813	1.111.111	-	1.111.111	2.222.222
SARDEGNA	16.811	1.611.111	-	1.111.111	2.722.222
Subt. S. 4.2%	31.912	5.958.016	75.107	2.111.893	8.145.016
Subt. S. 4.2%	29.611	1.611.111	33.111	1.211.111	2.822.222
Subt. S. 4.2%	13.916	1.111.111	105	1.111.111	2.222.222





SERVIZIO PER I CONTRIBUTI AGRICOLI UNIFICATI

TAV. B

OPERAI A TEMPO INDETERMINATO - NUMERO DEI DATORI DI LAVORO, UNITA'  
IMPIEGATE, GIORNATE DI LAVORO ED AMMONTARE DELLE RETRIBUZIONI  
ACCERTATE AI FINI CONTRIBUTIVI PER L'ANNO 1992



XII LEGISLATURA - DISEGNI DI LEGGE E RELAZIONI - DOCUMENTI

TAV. 8/1

U. L. A. ... 1957

PROVINCE	NUMERO BITTE	IRREGOLARI NON AGEVOLATO		AZIENDE NON FISCALIZZATE		ZONE MONTANE		ZONE SVANTAGGIATE		TOTALE GIORNATE	TOTALE RETRIBUZIONI
		GIORNATE	RETRIBUZIONI	GIORNATE	RETRIBUZIONI	GIORNATE	RETRIBUZIONI	GIORNATE	RETRIBUZIONI		
AOSTA	56	7.234	226.355	70.284	77.488	6.694.064	86.190	4.180.783	4.180.783	86.190	4.180.783
VALLE D'AOSTA	56	7.234	226.355	70.284	77.488	6.694.064	86.190	4.180.783	4.180.783	86.190	4.180.783
ALESSANDRIA	183	26.006	1.067.834	6.430	288.583	1.993.110	57.584	1.706.599	1.706.599	57.584	1.706.599
ASTI	183	26.006	1.067.834	6.430	288.583	1.993.110	57.584	1.706.599	1.706.599	57.584	1.706.599
CUNEO	134	26.330	1.093.314	8.482	582.414	5.123.592	92.233	4.673.443	4.673.443	92.233	4.673.443
NOVARA	325	25.974	1.052.158	12.234	68.924	1.924.873	72.322	1.5.813.803	1.5.813.803	72.322	1.5.813.803
TORINO	392	24.256	20.397.804	13.069	968.990	3.592.556	50.804	3.826.633	3.826.633	50.804	3.826.633
VERCELLI	269	23.925	19.606.337	2.462	152.402	1.506.612	25.918	1.464.391	1.464.391	25.918	1.464.391
PIEMONTE	2046	106.074	9.873.562	30.246	2.076.162	14.923.334	304.312	13.446.556	13.446.556	304.312	13.446.556
GENOVA	84	27.624	1.311.934	175	22.612	1.620.065	15.183	1.076.102	1.076.102	15.183	1.076.102
DIAPERIA	85	23.354	2.431.102	684	36.187	518.496	7.620	406.886	406.886	7.620	406.886
LA SPIZZA	35	8.203	1.58.811	343	21.515	138.323	25.487	1.8.911.199	1.8.911.199	25.487	1.8.911.199
SAVONA	73	1.403	81.689	110	8.818	2.862.337	5.906	4.45.146	4.45.146	5.906	4.45.146
LIQUIRIA	272	54334	1.046.572	1281	45.871	5.203.571	54.236	4.305.632	4.305.632	54.236	4.305.632
BERGAMO	352	204.647	21.441.416	546	35.742	2.658.406	38.907	2.364.219	2.364.219	38.907	2.364.219
BRESCIA	351	584.874	59.147.358	10.209	286.593	3.013.314	177.848	2.835.466	2.835.466	177.848	2.835.466
COMO	364	35.190	2.414.513	340	21.505	4.715.514	164.564	4.550.950	4.550.950	164.564	4.550.950
CREMONA	1.029	931.169	24.253.531	4.115	316.074	138	16.638	4.094.248	4.094.248	16.638	4.094.248
MANTOVA	1.165	882.220	22.868.320	23.562	366.729	9.932	134	9.329	9.329	134	9.329
MILANO	1.173	821.490	23.041.518	5.116	366.729	10.134.976	21.985	1.868.246	1.868.246	21.985	1.868.246
PAVIA	173	162.364	39.341.308	3.543	4.88.815	10.134.976	117.944	15.407.917	15.407.917	117.944	15.407.917
SONDRIO	64	45.315	3.538.132	1.534	105.818	2.405.369	117.385	9.354.598	9.354.598	117.385	9.354.598
VARESE	226	383.266	34.053.403	1.895	3.352.212	21.203.658	567.118	16.333.258	16.333.258	567.118	16.333.258
LOMBARDIA	5873	383.266	34.053.403	1.895	3.352.212	21.203.658	567.118	16.333.258	16.333.258	567.118	16.333.258
BELLUNO	74	306.982	31.363.278	1.493	186.439	11.985.195	110.763	6.968.524	6.968.524	110.763	6.968.524
PADOVA	311	206.414	14.352.943	298	23.199	964.437	85.067	1.571.948	1.571.948	85.067	1.571.948
ROVERETO	183	169.081	14.648.737	5.133	218.990	3.299.158	119.732	1.60.048	1.60.048	119.732	1.60.048
TREVISO	517	454.841	38.691.968	5.304	304.633	5.692.728	71.290	5.964.326	5.964.326	71.290	5.964.326
VERONA	145	92.813	95.244.582	12.619	795.360	104.848.323	164.471	114.848.323	114.848.323	164.471	114.848.323
VICENZA	312	289.383	19.688.176	2.604	168.535	21.842.118	137.565	13.057.846	13.057.846	137.565	13.057.846
VENETO	335	289.383	19.688.176	2.604	168.535	21.842.118	137.565	13.057.846	13.057.846	137.565	13.057.846
BOLZANO	1616	263.526	23.376.638	27248	168.560	53.845.891	619023	41.023.866	41.023.866	619023	41.023.866
TRENTO	303	303	303	303	303	303	303	303	303	303	303
TRENTINO A.A.	315	315	315	315	315	315	315	315	315	315	315
GORIZIA	234	53.515	1.254.604	1.561	62.252	1.344.073	18.946	1.585.393	1.585.393	18.946	1.585.393
PORDENONE	234	206.476	17.655.732	3.167	186.149	2.958.673	8.040	6.55.952	6.55.952	8.040	6.55.952
TRIESTE	20	807	55.317	148	2.202	94.617	10.890	848.008	848.008	10.890	848.008
UDINE	385	261.415	17.140.333	4.394	294.118	3.344.813	52.084	4.395.695	4.395.695	52.084	4.395.695
FRIULI-VEN. GIU.	274	150.543	37.425.916	1544	244.351	6.606.254	28.380	7.475.030	7.475.030	28.380	7.475.030

XII LEGISLATURA - DISEGNI DI LEGGE E RELAZIONI - DOCUMENTI

149. B/2

NUMERO	PROVINCE	TERRENO NON AGEVOLATO			MONTARE		ZONA		ZONA SPARTAGLIATE		TOTALE GIORNATE	% TOTALE RETRIBUZIONI
		ATTIVITA' ESERCITATE	RETRIBUZIONI	NON ESERCITATE	GIORNATE	RETRIBUZIONI	GIORNATE	RETRIBUZIONI	GIORNATE			
34	BOLOGNA	54	455.617	33.641.820	1819	433.966	78.198	8.240.182	18.419	4.532.086	554.123	516.113.331
35	FERRARA	245	312.637	33.406.850	198	428.761	113.610	9.406.649	64	5.468	315.659	338.403.793
36	FORLI'	912	340.236	30.436.918	2.690	199.228	105.587	43.901.464	2.354	4.410.885	315.659	338.403.793
37	MODENA	614	626.568	64.230.184	4.013	384.689	320.300	3.035.794	2.5732	3.042.561	711.500	31.523.265
38	PARMA	504	378.903	26.994.187	3.370	308.054	320.300	3.035.794	14.438	1.564.829	331.761	31.502.664
39	PADOVA	350	170.415	15.842.133	2.775	204.814	356.2	246.205	2.775	2.461.827	207.751	11.101.643
40	RAVENNA	321	334.153	32.255.340	438	99.988	10.805	852.819	9396	899.837	356.662	33.337.324
41	REGGIO EMILIA	540	727.227	32.100.168	2.830	1.975.116	10.856	12.687.282	20.267	2.382.427	205.831	23.045.873
EMILIA ROMAGNA		3500	3.341.791	333.918.035	15.455	3.351.634	1.627.208	11.164.265	176.009	16.391.960	3.948.461	314.501.954
42	AREZZO	321	7.257	566.077	399	36.066	428.263	12.125.754	147.267	12.068.969	303.173	34.970.861
43	FIRENZE	938	67.941	5.661.835	752	45.757	164.276	13.767.649	406.903	34.074.150	640.642	53.502.372
44	GRUGNANO	346	84.820	7.140.820	1704	126.869	194.969	15.740.373	99.954	8.607.720	387.644	37.460.782
45	LIVORNO	151	65.825	5.419.260	616	46.607	22.810	1.456.934	16.012	1.287.865	105.263	8.514.463
46	LIVORNO	214	72.707	6.283.974	222	17.870	90.326	6.951.635	16.012	1.287.865	177.255	15.247.406
47	MASSA CARR.	30	7.118	199.367	1.092	63.557	40.442	3.346.725	16.012	1.287.865	177.255	15.247.406
48	PISA	285	66.994	5.863.839	78	48.76	43.279	3.679.564	68.786	5.812.922	178.157	15.338.921
49	PISTOIA	346	251.345	20.818.690	853	51.909	52.762	4.246.216	348.466	2.740.854	539.256	2.793.670
50	SIENA	734	306	23.622	60	5.569	196.159	16.468.985	521.302	43.493.524	717.827	59.941.694
TOSCANA		3335	635.640	62.227.451	5783	392.887	953.146	78.080.132	4294.900	107.922.999	2.389.529	238.623.427
51	ANCONA	218	165.443	12.203.641	489	39.967	13.877	1.334.460	400.394	7.833.975	267.778	27.347.999
52	ANCONA	206	56.350	4.529.017	4249	218.500	22.390	1.900.200	429.413	5.223.623	132.102	10.531.290
53	MACERATA	231	51.909	4.057.308	1732	93.277	76.024	5.417.244	23.806	1.747.689	154.468	11.345.605
54	PERUGIA	139	16.917	1.282.262	730	13.369	49.325	3.965.594	15.138	1.460.205	91.610	6.401.420
MARCHE		830	281.289	22.018.204	6700	425.263	161.613	12.517.345	788.456	14.595.522	638.052	49.616.364
55	PERUGIA	678	4.699	397.650	11	11	546.953	44.116.661	216073	17.104.947	767.775	62.418.348
56	TERNI	238	4	445	11	11	120.383	9.518.482	89.109	7.604.023	210.100	17.122.950
UMBRIA		916	4.703	398.095	11	11	667.340	53.635.143	308.982	25.508.070	977.825	74.543.308
57	PERUGIA	69	240.290	20.177.594	1847	418.561	171.65	1.662.744	34291	2.401.838	48.456	3.856.682
58	LATINA	48	9.611	722.953	130	5.974	21.695	629.346	23.527	1.719.773	273.929	22.655.526
59	ROMA	850	132.241	3824.758	54169	3812.042	42.596	3446.975	248.87	1.846.174	56.313	4.118.344
60	ROMA	274	34.463	3.862.759	156	8.691	23.611	1.800.637	133.364	11.055.646	191438	61.331.626
LAZIO		1577	721.605	62.230.164	56146	3936.577	373.307	8.843.525	402.786	32.378.481	1.293.338	15.949.042
61	CIPIERI	121	38.216	3.210.408	17	2.620	882	576.976	56.658	4.565.523	103.773	8.395.527
62	L'ANCIORA	96	4.224	626.808	93	5.781	49.216	376.918	6478	4.50.762	56.658	4.401.777
63	PESCARA	90	27.361	2.052.034	196	13.613	16.560	1.544.900	6478	4.50.762	50.603	3.861.709
64	TERAMO	153	28.729	2.305.429	156	8.691	16.746	1.544.900	6478	4.50.762	50.603	3.861.709
ABRUZZO		465	101.400	8.194.674	460	30.405	91.541	6.953.605	121.223	8.656.197	502.624	25.816.286
65	CAMPUSANO	64	11	11	11	11	14.242	1.533.813	20.214	1.821.103	14.434	3.216.516
66	INFERNIA	14	11	11	11	11	15.768	1.218.540	23.880	145.105	18.650	1.391.884
MOUSE		614	11	11	11	11	34.205	1.342.133	55.156	2.042.123	66.021	1.611.116





SERVIZIO PER I CONTRIBUTI AGRICOLI UNIFICATI

Tav. c

COMPARTICIPANTI FAMILIARI - PICCOLI COLONI  
ACCERTATI AI FINI CONTRIBUTIVI PER L'ANNO 1992





XII LEGISLATURA - DISEGNI DI LEGGE E RELAZIONI - DOCUMENTI

1AV. C/4

N. ordine	PROVINCE	Compartimenti di cui sono composti		1992		TOTALE finanziato
		comune non speso	comune speso	finanziato	finanziato	
1	AOSTA	-	-	-	-	-
2	VALLE D'AOSTA	-	-	-	-	-
3	ALBA	791	2127	181	393	393
4	ASTI	-	-	171	352	352
5	CUNEO	-	-	-	-	-
6	NOVARA	-	-	-	-	-
7	TORINO	-	-	-	-	-
8	VERCELLI	-	-	-	-	-
9	PIEMONTE	791	2127	181	352	352
10	GENOVA	-	-	-	-	-
11	IMPERIA	-	-	-	-	-
12	LA SPEZIA	-	-	-	-	-
13	LAZIO	60	675	372	112	112
14	LAGGIO	60	675	372	112	112
15	BERGAMO	-	-	-	-	-
16	BRESCIA	-	-	-	-	-
17	COMO	-	-	-	-	-
18	CREMONA	-	-	-	-	-
19	MANTOVA	-	-	-	-	-
20	MILANO	-	-	-	-	-
21	PAVIA	-	-	-	-	-
22	SONDRIO	-	-	-	-	-
23	VARESE	-	-	-	-	-
24	LOMBARDIA	-	-	-	-	-
25	BELLUNO	-	-	-	-	-
26	PADOVA	-	-	-	-	-
27	TREVISO	-	-	-	-	-
28	VERONA	-	-	-	-	-
29	VICENZA	-	-	-	-	-
30	VENETO	-	-	-	-	-
31	BOLZANO	-	-	-	-	-
32	TRENTO	-	-	-	-	-
33	TRENTINO A.A.	-	-	-	-	-
34	GORIZIA	-	-	-	-	-
35	UDINE	-	-	-	-	-
36	FRIULI-VEN. GIU.	-	-	-	-	-
37	EMILIA	160	-	-	-	160
38	ROMAGNA	160	-	-	-	160
39	TOSCANA	-	-	-	-	-
40	MARCHE	-	-	-	-	-
41	LAZIO	-	-	-	-	-
42	ABRUZZO	-	-	-	-	-
43	MOLISE	-	-	-	-	-
44	CAMPANIA	-	-	-	-	-
45	PUGLIA	-	-	-	-	-
46	BASILICATA	-	-	-	-	-
47	CALABRIA	-	-	-	-	-
48	SICILIA	-	-	-	-	-
49	SARDEGNA	-	-	-	-	-
50	TOTALE	-	-	-	-	-

XII LEGISLATURA - DISEGNI DI LEGGE E RELAZIONI - DOCUMENTI

PROVINCE	Titolo non speso		Raccomanda (non stanca)		TOTALE firmate
	Art. 66	Art. 66 bis	firmate	firmate	
BOLOGNA	38		337		375
FERRARA					
MODENA	201	2100	240		2541
PARMA					
PACENZA					
RAVENNA					
REGGIO EMILIA					
EMILIA ROMAGNA	233	2100	637		2376
AREZZO			54	381	435
FIRENZE					
GROSSETO			1531	120	1657
LIVORNO	231			455	746
LUCCA					
MARSA MARCHE					
PISA	6100		556	11867	125663
PISTOIA					
SIENA					
TOSCANA	6331		2597	118563	128547
ANCONA					
ASCOLI PICENO	344		15	12	171
MACERATA	351		127	106	584
PERANO	12		20	24	56
MARCHE	507		167	142	811
PERUGIA			236	72	244
TERNI			43	73	146
UMBRIA			234	85	364
FROSINONE			1582	1464	3046
LATINA	2394		214		2537
RIETI			2405	1601	25406
ROMA			382		382
VITERBO	106		3999	33218	33323
LAZIO	2500		8172	36283	110655
CHIETI	259		13705	754	14718
L'AQUILA	1576		2320		3896
PESCARA	688		2573	1409	4590
TERRANO				46	46
ABRUZZO	2445		17687	2209	23550
CAMPORASSO			155	189	4644
TERAMO			554	1390	2354
MOLISE			1639	2247	3958

XII LEGISLATURA - DISEGNI DI LEGGE E RELAZIONI - DOCUMENTI

PROVINCE	Com. Inter. (part. familiari e frans. - Colom. 1982)				TOTALE firmate
	Terrine non affidate	Part. non affidate	Part. non affidate	Part. non affidate	
AVELLINO	580	25610	32745	58765	58765
BENEVENTO	4647	7153	41453	26253	26253
CASERTA	564	1554	1080	5638	5638
NAPOLI	1588	116283	55361	176632	176632
SALERNO	1175	156476	193639	271296	271296
CAMPANIA					
73 BARI	10013	2166	22225	34764	34764
74 BRINDISI	194310	10580	10580	204310	204310
75 FOGGIA	1839	1847	27	3713	3713
76 LECCE	85153	252057	252057	814227	814227
77 TARANTO	28400	1610	28234	288544	288544
PUGLIE	1013835	5623	314123	4333659	4333659
78 MATERA	635	320	1476	1368	1368
79 POTENZA	102	3821	2760	4185	4185
BASILICATA	735	3911	3176	43054	43054
CATANZARO					
80 CATANZARO	12851	6271	5360	72172	72172
81 COSENZA	4227	3118	117636	445366	445366
82 REGGIO CAL.					
CALABRIA	4227	371	126556	517538	517538
83 AGRIGENTO	10563	561	60331	56030	56030
84 CALTANISSETTA	67		2238	3161	3161
85 CATANIA	11327	21	7675	21033	21033
86 ENNA	1533	21	8362	18023	18023
87 MESSINA	73701	262	32676	132605	132605
88 PALERMO	10325	2665	50615	507473	507473
89 RAGUSA	1461		2505	2966	2966
90 SIRACUSA	1042		5122	13764	13764
91 TRAPANI	110125	1018	108468	228751	228751
SICILIA	227397	3155	302670	814055	814055
CAGLIARI	1618		2065	3575	3575
92 CAGLIARI	189		122	831	831
93 NUORO	565		332	1506	1506
94 ORISTANO					
95 SASSARI	2216		3124	5853	5853
SARDEGNA	2216		3124	5853	5853
EMILIA R.M.	1228	2100	46117	729	20176
LOMBARDIA	11811		57638	157282	263761
TOSCANA	116553	78	85477	45537	301651
TOTALE	1073670	2118	106644	104388	3300328



SERVIZIO PER I CONTRIBUTI AGRICOLI UNIFICATI

TAV. 1 C 1

SITUAZIONE NUMERICA DEI LAVORATORI AGRICOLI A TEMPO DETERMINATO ASSUNTI CON PARTICOLARI  
TIPI DI CONTRATTO. RILEVATA DAGLI ELENCHI NOMINATIVI PRINCIPALI DELL'ANNO 1992



XII LEGISLATURA - DISEGNI DI LEGGE E RELAZIONI - DOCUMENTI

TAV. 161/1

SITUAZIONE NUMERICA DEI LAVORATORI AGGIUNTI A TEMPE DETERMINATE ASSUNTI CON PARTICOLARE TIPOLOGICO  
 CENTRATO. RILEVATA SUGLI ELENCHI NOMINATIVI TRIENNALI DEL GIUGNO 1992.

N. D. P. Z.	PROVINCE	CENTRATO DI FORMAZIONE LAVORO - LEGGE 863/84		CENTRATO PER ESTER COMUNITARI - LEGGE 543/86		CENTRATO OPERAI EXTRA-CONTRATTI FERRAR. CAVAG. LEGGE 35/80		TOTALE
		UOMINI	DONNE	UOMINI	DONNE	UOMINI	DONNE	
1	AOSTA	1	-	98	4	402	-	-
2	VALLE D'AOSTA	1	-	98	4	402	-	-
3	ALESSANDRIA	6	-	86	12	98	2	2
4	ASTI	26	25	57	1	58	-	-
5	CURO	14	2	160	22	182	-	-
6	NOVARA	10	2	40	1	41	2	2
7	TORINO	8	-	99	1	299	-	-
8	VERCELLI	6	3	11	4	71	1	1
9	PIEMONTE	32	32	709	40	749	5	5
10	GENOVA	2	1	107	-	107	-	-
11	LAZIO	1	-	57	2	59	-	-
12	LA SPIZZA	1	4	20	-	20	-	-
13	SAVONA	-	-	104	3	107	-	-
14	LIGURIA	5	5	288	5	293	-	-
15	BERGAMO	27	7	34	3	426	20	20
16	BIELLA	4	4	51	3	123	7	7
17	COMO	10	1	28	-	28	-	-
18	CREMONA	65	1	12	17	146	8	8
19	MANTOVA	24	5	29	13	289	4	4
20	MILANO	208	27	235	3	289	76	76
21	PAVIA	24	2	26	2	100	3	3
22	SONDRIO	26	-	24	4	28	-	-
23	VALD'AOSTA	432	58	489	49	1.164	3	3
24	BELLUNO	39	-	30	10	40	-	-
25	PADOVA	9	34	242	5	247	2	2
26	ROVERETO	130	9	57	5	62	-	-
27	TREVISO	22	61	194	13	259	9	9
28	VERONA	99	3	215	4	15	8	8
29	VICENZA	40	65	157	86	293	40	40
30	VENETO	322	44	466	33	1.608	33	36
31	BOLZANO	23	6	29	58	341	-	-
32	TRENTO	23	6	29	65	432	-	-
33	TRENTINO A.A.	23	6	29	65	432	-	-
34	GORIZIA	4	-	12	2	14	-	-
35	PORDENONE	15	1	14	5	39	-	-
36	TREVISO	34	4	38	2	22	-	-
37	UDINE	51	5	56	9	35	1	1
38	FRIULI V.G.	51	5	56	9	303	1	1

XII LEGISLATURA - DISEGNI DI LEGGE E RELAZIONI - DOCUMENTI

DISTRIBUZIONE NUMERICA DEI LAUREATI DEGLI STUDI A TEMPO DETERMINATO ASSUNTI CON PARTI LOCALI RIFORMI, TAVOLA 1/2  
 CONTRATTO - AILEGVAIA DAVVI ELEMENHI NOMINATIVI PRINCIPALI DELL'ANNO 1992

PROVINCE	CONTRATTO DI FORMAZIONE LAUREE - LEGG. 863/84		CONTRATTO PER ESTER CONCORSI - LEGG. 547/86		CONTRATTO CON I ESTER COMUNITARI E CON LAUREE LEGG. 29/90	
	UOMINI	DONNE	UOMINI	DONNE	UOMINI	DONNE
34	34	21	918	76	238	-
35	34	41	176	48	134	-
36	25	2	235	39	261	-
37	6	2	403	91	488	1
38	13	8	413	34	425	6
39	9	9	108	44	122	1
40	37	37	319	22	341	-
41	4	4	256	56	318	-
42	15	167	1768	218	2014	8
43	5	7	174	40	134	-
44	18	13	167	18	185	1
45	7	8	62	5	67	1
46	1	1	118	5	117	1
47	15	1	39	1	40	1
48	44	16	16	46	46	1
49	140	15	76	81	81	1
50	4	145	45	4	49	1
51	194	5	150	50	200	1
52	3	210	91	98	889	13
53	1	1	106	27	133	-
54	2	1	90	14	104	-
55	2	2	45	1	46	-
56	5	6	38	6	44	-
57	4	6	279	48	327	-
58	6	4	450	60	510	-
59	6	6	58	4	62	-
60	10	10	308	64	372	-
61	36	15	16	4	21	-
62	68	11	383	42	395	4
63	2	2	94	6	100	-
64	106	11	605	29	634	-
65	1	2	170	30	200	-
66	1	26	1368	78	1446	4
67	1	1	24	7	31	-
68	3	4	241	32	273	1
69	1	1	33	1	33	-
70	4	5	83	7	90	-
71	6	4	384	46	427	1
72	6	4	14	2	36	-
73	6	4	9	2	9	-
74	6	4	43	2	45	-



XII LEGISLATURA - DISEGNI DI LEGGE E RELAZIONI - DOCUMENTI

PARTICOLARI TIPI DI CONTRATTO RICEVUTA DAI ELETTORI NEI MOTIVI PRINCIPALI  
 DELL'ANNO 1942

PROVINCE	CONTRATTO DI FORMAZIONE LAVORO		CONTRATTO PER CONCITTADINI		CONTRATTO PER CONCITTADINI, PARENTI & LAICI		TOTALE	VOTI	DEBITI	TOTALE
	VOTI	DEBITI	VOTI	DEBITI	VOTI	DEBITI				
68 AVELLINO	-	-	45	1	28	-	73	-	-	-
69 BENEVENTO	-	-	11	1	12	-	23	-	-	-
70 CASERTA	-	-	476	40	436	-	912	-	-	-
71 NAPOLI	-	-	22	-	22	-	44	-	-	-
72 SALERNO	-	-	48	4	52	-	104	-	-	-
CAMPANIA	-	-	222	48	270	-	540	-	-	-
73 NABI	-	-	23	2	25	-	50	-	-	-
74 BENEVENTO	-	-	30	5	35	-	70	-	-	-
75 POGGIA	18	4	239	46	285	-	570	-	-	-
76 LECCE	-	-	39	6	45	-	90	-	-	-
77 TARANTO	-	-	76	-	76	-	152	-	-	-
PUGLIA	18	1	447	59	506	-	1012	-	-	-
78 MATERA	-	-	115	21	136	-	272	-	-	-
79 POTENZA	15	2	35	9	44	-	88	-	-	-
BASILICATA	15	2	150	30	180	-	360	-	-	-
80 CATANZARO	-	-	-	-	-	-	-	-	-	-
81 CROTONE	-	-	196	28	224	-	448	-	-	-
82 BRIGIDA CAL.	-	-	186	28	214	-	428	-	-	-
CALABRIA	-	-	165	4	169	-	338	-	-	-
83 AGRIGENTO	-	-	52	4	56	-	112	-	-	-
84 CALTANISSETTA	-	-	157	4	161	-	322	-	-	-
85 CATANIA	-	-	30	6	36	-	72	-	-	-
86 ENNA	-	-	78	24	102	-	204	-	-	-
87 MESSINA	-	-	148	16	164	-	328	-	-	-
88 PALERMO	-	-	1620	37	1657	-	3314	-	-	-
89 RAGUSA	-	-	141	21	162	-	324	-	-	-
90 SIRACUSA	-	-	615	1	616	-	1232	-	-	-
91 TRAPANI	-	-	3064	119	3183	-	6366	-	-	-
SICILIA	6	-	102	-	108	-	216	-	-	-
92 CAGLIARI	3	-	64	1	68	-	136	-	-	-
93 NUBORO	14	2	3	1	4	-	8	-	-	-
94 ORISTANO	10	4	51	5	56	-	112	-	-	-
95 SASSARI	33	6	228	7	235	-	470	-	-	-
SARDEGNA	1047	265	8172	634	8806	-	17612	-	-	-
ITALIA SEIT.	319	44	363	334	697	-	1394	-	-	-
ITALIA GENI.	72	49	91	263	354	-	708	-	-	-
ITALIA MER.	1438	398	1766	1234	2999	-	5998	-	-	-
TOTALE	-	-	-	-	-	-	-	-	-	-

TAV. 161/3



SERVIZIO PER I CONTRIBUTI AGRICOLI UNIFICATI

TAV. 1 C 2

SITUAZIONE NUMERICA DEI LAVORATORI AGRICOLI A TEMPO INDETERMINATO  
ASSUNTI CON PARTICOLARI TIPI DI CONTRATTO - RILEVATA DAGLI ELENCHI  
NOMINATIVI PRINCIPALI DELL'ANNO 1992



XIII LEGISLATURA - DISEGNI DI LEGGE E RELAZIONI - DOCUMENTI

TAV. AC2/1

SATURAZIONE NUMERICA DEI LAVORATORI FEMMINILI A TEME. INDETERMINATO ASSENTI CON FACILITAZIONI TAV IN CONTRA  
 SCELTA DEGLI ELENCI NOMINATIVI (IN CASO DI BILANCIO 1992)

PROVINCE	CONTRATTO DI FORMAZIONE LAVORO LEGGE 843/84		CONTRATTO PER ENTRATE ADDEBITATE LEGGE 39/90		CONTRATTO PER ENTRATE ADDEBITATE LEGGE 843/84		CONTRATTO PER ENTRATE ADDEBITATE LEGGE 39/90		CONTRATTO PER ENTRATE ADDEBITATE LEGGE 843/84		CONTRATTO PER ENTRATE ADDEBITATE LEGGE 39/90		TOTALE UOMINI	TOTALE DONNE	TOTALE
	UOMINI	DONNE	UOMINI	DONNE	UOMINI	DONNE	UOMINI	DONNE	UOMINI	DONNE	UOMINI	DONNE			
1 AOSTA	2	1	3	3	3	3	108	20	131	4	4	4	4	4	
2 ALBA	2	1	3	3	3	3	108	20	131	4	4	4	4	4	
3 ALESSANDRIA	2	1	3	3	3	3	67	7	74	3	3	3	3	3	
4 ASTI	2	1	3	3	3	3	79	15	91	4	4	4	4	4	
5 CUNEO	2	1	3	3	3	3	304	45	497	5	5	5	5	5	
6 NOVARA	2	1	3	3	3	3	307	41	373	3	3	3	3	3	
7 TORINO	2	1	3	3	3	3	41	3	44	3	3	3	3	3	
8 VERCELLI	2	1	3	3	3	3	43	24	67	4	4	4	4	4	
9 GENOVA	2	1	3	3	3	3	43	1	44	4	4	4	4	4	
10 IMPERIA	2	1	3	3	3	3	43	1	44	4	4	4	4	4	
11 LA SPEZIA	2	1	3	3	3	3	43	1	44	4	4	4	4	4	
12 LA SPEZIA	2	1	3	3	3	3	43	1	44	4	4	4	4	4	
13 LIGURIA	2	1	3	3	3	3	43	1	44	4	4	4	4	4	
14 LIGURIA	2	1	3	3	3	3	43	1	44	4	4	4	4	4	
15 LIGURIA	2	1	3	3	3	3	43	1	44	4	4	4	4	4	
16 LIGURIA	2	1	3	3	3	3	43	1	44	4	4	4	4	4	
17 LIGURIA	2	1	3	3	3	3	43	1	44	4	4	4	4	4	
18 LIGURIA	2	1	3	3	3	3	43	1	44	4	4	4	4	4	
19 LIGURIA	2	1	3	3	3	3	43	1	44	4	4	4	4	4	
20 LIGURIA	2	1	3	3	3	3	43	1	44	4	4	4	4	4	
21 LIGURIA	2	1	3	3	3	3	43	1	44	4	4	4	4	4	
22 LIGURIA	2	1	3	3	3	3	43	1	44	4	4	4	4	4	
23 LIGURIA	2	1	3	3	3	3	43	1	44	4	4	4	4	4	
24 LIGURIA	2	1	3	3	3	3	43	1	44	4	4	4	4	4	
25 LIGURIA	2	1	3	3	3	3	43	1	44	4	4	4	4	4	
26 LIGURIA	2	1	3	3	3	3	43	1	44	4	4	4	4	4	
27 LIGURIA	2	1	3	3	3	3	43	1	44	4	4	4	4	4	
28 LIGURIA	2	1	3	3	3	3	43	1	44	4	4	4	4	4	
29 LIGURIA	2	1	3	3	3	3	43	1	44	4	4	4	4	4	
30 LIGURIA	2	1	3	3	3	3	43	1	44	4	4	4	4	4	
31 LIGURIA	2	1	3	3	3	3	43	1	44	4	4	4	4	4	
32 LIGURIA	2	1	3	3	3	3	43	1	44	4	4	4	4	4	
33 LIGURIA	2	1	3	3	3	3	43	1	44	4	4	4	4	4	
34 LIGURIA	2	1	3	3	3	3	43	1	44	4	4	4	4	4	
35 LIGURIA	2	1	3	3	3	3	43	1	44	4	4	4	4	4	
36 LIGURIA	2	1	3	3	3	3	43	1	44	4	4	4	4	4	
37 LIGURIA	2	1	3	3	3	3	43	1	44	4	4	4	4	4	
38 LIGURIA	2	1	3	3	3	3	43	1	44	4	4	4	4	4	
39 LIGURIA	2	1	3	3	3	3	43	1	44	4	4	4	4	4	
40 LIGURIA	2	1	3	3	3	3	43	1	44	4	4	4	4	4	
41 LIGURIA	2	1	3	3	3	3	43	1	44	4	4	4	4	4	
42 LIGURIA	2	1	3	3	3	3	43	1	44	4	4	4	4	4	
43 LIGURIA	2	1	3	3	3	3	43	1	44	4	4	4	4	4	
44 LIGURIA	2	1	3	3	3	3	43	1	44	4	4	4	4	4	
45 LIGURIA	2	1	3	3	3	3	43	1	44	4	4	4	4	4	
46 LIGURIA	2	1	3	3	3	3	43	1	44	4	4	4	4	4	
47 LIGURIA	2	1	3	3	3	3	43	1	44	4	4	4	4	4	
48 LIGURIA	2	1	3	3	3	3	43	1	44	4	4	4	4	4	
49 LIGURIA	2	1	3	3	3	3	43	1	44	4	4	4	4	4	
50 LIGURIA	2	1	3	3	3	3	43	1	44	4	4	4	4	4	
51 LIGURIA	2	1	3	3	3	3	43	1	44	4	4	4	4	4	
52 LIGURIA	2	1	3	3	3	3	43	1	44	4	4	4	4	4	
53 LIGURIA	2	1	3	3	3	3	43	1	44	4	4	4	4	4	
54 LIGURIA	2	1	3	3	3	3	43	1	44	4	4	4	4	4	
55 LIGURIA	2	1	3	3	3	3	43	1	44	4	4	4	4	4	
56 LIGURIA	2	1	3	3	3	3	43	1	44	4	4	4	4	4	
57 LIGURIA	2	1	3	3	3	3	43	1	44	4	4	4	4	4	
58 LIGURIA	2	1	3	3	3	3	43	1	44	4	4	4	4	4	
59 LIGURIA	2	1	3	3	3	3	43	1	44	4	4	4	4	4	
60 LIGURIA	2	1	3	3	3	3	43	1	44	4	4	4	4	4	
61 LIGURIA	2	1	3	3	3	3	43	1	44	4	4	4	4	4	
62 LIGURIA	2	1	3	3	3	3	43	1	44	4	4	4	4	4	
63 LIGURIA	2	1	3	3	3	3	43	1	44	4	4	4	4	4	
64 LIGURIA	2	1	3	3	3	3	43	1	44	4	4	4	4	4	
65 LIGURIA	2	1	3	3	3	3	43	1	44	4	4	4	4	4	
66 LIGURIA	2	1	3	3	3	3	43	1	44	4	4	4	4	4	
67 LIGURIA	2	1	3	3	3	3	43	1	44	4	4	4	4	4	
68 LIGURIA	2	1	3	3	3	3	43	1	44	4	4	4	4	4	
69 LIGURIA	2	1	3	3	3	3	43	1	44	4	4	4	4	4	
70 LIGURIA	2	1	3	3	3	3	43	1	44	4	4	4	4	4	
71 LIGURIA	2	1	3	3	3	3	43	1	44	4	4	4	4	4	
72 LIGURIA	2	1	3	3	3	3	43	1	44	4	4	4	4	4	
73 LIGURIA	2	1	3	3	3	3	43	1	44	4	4	4	4	4	
74 LIGURIA	2	1	3	3	3	3	43	1	44	4	4	4	4	4	
75 LIGURIA	2	1	3	3	3	3	43	1	44	4	4	4	4	4	
76 LIGURIA	2	1	3	3	3	3	43	1	44	4	4	4	4	4	
77 LIGURIA	2	1	3	3	3	3	43	1	44	4	4	4	4	4	
78 LIGURIA	2	1	3	3	3	3	43	1	44	4	4	4	4	4	
79 LIGURIA	2	1	3	3	3	3	43	1	44	4	4	4	4	4	
80 LIGURIA	2	1	3	3	3	3	43	1	44	4	4	4	4	4	
81 LIGURIA	2	1	3	3	3	3	43	1	44	4	4	4	4	4	
82 LIGURIA	2	1	3	3	3	3	43	1	44	4	4	4	4	4	
83 LIGURIA	2	1	3	3	3	3	43	1	44	4	4	4	4	4	
84 LIGURIA	2	1	3	3	3	3	43	1	44	4	4	4	4	4	
85 LIGURIA	2	1	3	3	3	3	43	1	44	4	4	4	4	4	
86 LIGURIA	2	1	3	3	3	3	43	1	44	4	4	4	4	4	
87 LIGURIA	2	1	3	3	3	3	43	1	44	4	4	4	4	4	
88 LIGURIA	2	1	3	3	3	3	43	1	44	4	4	4	4	4	
89 LIGURIA	2	1	3	3	3	3	43	1	44	4	4	4	4	4	
90 LIGURIA	2	1	3	3	3	3	43	1	44	4	4	4	4	4	
91 LIGURIA	2	1	3	3	3	3	43	1	44	4	4	4	4	4	
92 LIGURIA	2	1	3	3	3	3	43	1	44	4	4	4	4	4	
93 LIGURIA	2	1	3	3	3	3	43	1	44	4	4	4	4	4	
94 LIGURIA	2	1	3	3	3	3	43	1	44	4	4	4	4	4	
95 LIGURIA	2	1	3	3	3	3	43	1	44	4	4	4	4	4	
96 LIGURIA	2	1	3	3	3	3	43	1	44	4	4	4	4	4	
97 LIGURIA	2	1	3	3	3	3	43	1	44	4	4	4	4	4	
98 LIGURIA	2	1	3	3	3	3	43	1	44	4	4	4	4	4	
99 LIGURIA	2	1	3	3	3	3	43	1	44	4	4	4	4	4	
100 LIGURIA	2	1	3	3	3	3	43	1	44	4	4	4	4	4	

XII LEGISLATURA - DISEGNI DI LEGGE E RELAZIONI - DOCUMENTI

TAV. 1.62/2

SITUAZIONE NUMERICA DEI LEGISLATI INGIUNTI A TEMPO INDETERMINATO NOMINATI CON LA LEGGE 25/54  
 SUDDIVISA NEGLI ELENCI NOMINATI CON LA LEGGE 25/54

PROVINCE	CONTRATTO DI FORMAZIONE LAUREE LEGGE 86/54		CONTRATTO PER ESTER COMUNITARI LEGGE 94/56		CONTRATTO ESTER CON CONTE PERNALE LEGGE 33/54		CONTRATTO GENERALI LEGGE 33/54		CONTRATTO GENERALI LEGGE 33/54		CREDITI DI BILLO BIP CONTRATTO LEGGE 52/75	
	UOMINI	DONNE	UOMINI	DONNE	UOMINI	DONNE	UOMINI	DONNE	UOMINI	DONNE	UOMINI	DONNE
34	1	1	15	2	17	1	461	66	521	31	21	
35			3		3		240	54	289	236	418	
36			13	1	14		611	308	1.035	3	3	
37			37		37		1.094	444	1.538	11	11	
38			48		48		182	217	399	2	2	
39			15		15		120	13	133	24	24	
40			5		5		584	110	694	31	31	
41			149	8	127		1.704	448	2.152	126	126	
			248	13	261		4.933	1.588	6.464	346	346	
42			17		17		96		96			
43			5		5		91	12	103			
44			8		8		291	6	297	2	2	
45			19		19		41		41	3	3	
46	4	1	6		6					8	8	
47			18		18		6	1	7			
48			15		15		42	3	45			
49			88	1	89		115	39	154			
50	4	1	5		5		532	61	643	43	43	
51			9	1	10		418	10	458			
52			40	1	41		94	12	106	16	16	
53			40		40		78	114	162	1	1	
54			9		9		77	3	80			
55			38	2	40		367	169	536	17	17	
56			40	2	42		399	106	524	1	1	
57			40	2	42		70	5	75	4	4	
58			3		3		468	131	599	5	5	
59			20		20		16	6	22	23	23	
60			15		15		38	47	85	133	133	
61			220	8	228		48	48	96	3	3	
			83		83		251	55	306	60	60	
			281	8	289		175	7	182	21	21	
62			10	1	11		499	89	588	230	230	
63			45		45		150	17	167	11	11	
64			1		1		69	6	75	2	2	
65			58	1	59		20	5	25			
66			5		5		239	28	267	23	23	
67			5		5		70	18	88	1	1	
			5		5		22	3	25			
			5		5		92	21	113	1	1	

XII LEGISLATURA - DISEGNI DI LEGGE E RELAZIONI - DOCUMENTI

Bilancio degli Elenchi Nominativi Principali dell'Anno 1972  
 Tav. 102/3

PROVINCE	CONTRATTE DI FORMAZIONE LAUCDE - LEGGE 863/84		CONTRATTE PER ESTERNA COMUNITARI LEGGE 843/86		CENTRO CEE/CA ESTERNA CONTR. ASSOCIATI CON CONTR. REGIONALI LEGGE 35/80		CONTRATTO PER AMMINISTRATIVI AL CEE DI TRASFERIMENTI LEGGE 210/84		OFFICINA DI RICCO MINIMA IN CASO DI BOVIFICA LEGGE 92/79	
	Uomini	Donne	Uomini	Donne	Uomini	Donne	Uomini	Donne	Uomini	Donne
AVELLINO	-	-	-	-	-	-	8	-	-	-
BENEVENTO	-	-	-	-	-	-	5	-	-	-
CASERTA	-	-	-	-	-	-	70	-	71	-
NAPOLI	-	-	-	-	-	-	-	-	9	-
SALERNO	-	-	-	-	-	-	148	19	-	-
CAMPANIA	-	-	-	-	-	-	231	19	80	-
BARI	1	-	7	2	-	-	445	3	11	-
BANDERA	-	-	-	-	-	-	40	1	-	-
FOGGIA	-	-	-	-	-	-	54	1	135	-
LECCE	-	-	-	-	-	-	-	-	-	-
TARANTO	-	-	-	-	-	-	225	5	40	-
PUGLIA	1	-	8	2	-	-	444	10	187	-
MATERA	-	-	-	-	-	-	63	-	-	-
POTENZA	-	-	-	-	-	-	36	-	8	-
BASILICATA	-	-	-	-	-	-	99	-	8	-
CATANZARO	-	-	-	-	-	-	-	-	-	-
CORONIA	-	-	-	-	-	-	-	-	-	-
BIGLIO CAL.	1	-	-	-	-	-	23	2	-	-
CALABRIA	1	-	-	-	-	-	23	2	-	-
AGRIGENTO	-	-	-	-	1	-	71	5	-	-
CALTANISSETTA	-	-	2	-	-	-	44	-	39	-
CATANIA	-	-	-	-	-	-	107	-	11	-
ENNA	-	-	3	-	-	-	-	-	-	-
MESSINA	-	-	-	-	-	-	4	-	-	-
PALERMO	-	-	7	-	-	-	-	-	-	-
MAGLERA	-	-	-	-	-	-	29	-	16	-
SELACIA	-	-	3	1	-	-	7	-	-	-
TRAPANI	4	-	-	-	-	-	113	4	2	-
SCICLIA	4	-	15	1	1	-	345	9	128	-
CAGLIARI	-	-	-	-	-	-	119	4	223	-
MURO	-	-	-	-	-	-	315	48	316	-
ORISTANO	-	-	2	-	-	-	121	9	4	-
SASSARI	-	-	56	-	-	-	127	15	106	-
SARDEGNA	-	-	58	-	-	-	682	76	326	-
ITALIA SET.	21	1	4637	75	44	39	13070	3235	1276	9
ITALIA CENT.	6	1	505	14	-	-	2125	478	288	-
ITALIA NCR	16	2	73	3	1	-	1913	137	730	-
TOTALE	43	4	2245	92	40	5	45710	8850	2984	9





SERVIZIO PER I CONTRIBUTI AGRICOLI UNIFICATI

TAV. 5

RECUPERO CONTRIBUTI : BASI IMPOSIBILI DETERMINATE IN CONSEGUENZA DI ACCERTAMENTI  
OPERATI D'UFFICIO

ANNO 1992.



XII LEGISLATURA - DISEGNI DI LEGGE E RELAZIONI - DOCUMENTI

UH.S.I. IRRONIBILI REOPERATE + SEGVIC DI ACCERTAMENTI DUFFICIO ANNO 1992 ANNO 1991 E PRECEDENTI TAV. D/4

PROVINCE	ANNO 1992		ANNO 1991 E PRECEDENTI		C.F./P.C.
	O.T. I. (RETRIBUZIONI)	O.T. D. (GIORNATE)	C.T. I. (RETRIBUZIONI)	O.T. D. (GIORNATE)	
1 AOSTA	5.033.000	2.194	18.546.000	1.203	-
2 VALLE D'AOSTA	5.033.000	2.194	18.546.000	1.203	-
3 ALESSANDRIA	-	-	214.117.000	437	839
4 ASTI	33.960.000	89	93.929.000	320	-
5 CUNEO	6.052.000	56	132.904.000	1.010	-
6 TORINO	-	-	804.000	650	-
7 VERCELLI	-	196	4.165.000	1.914	-
8 PIEMONTE	40.010.000	284	486.299.000	4.504	839
9 GENOVA	838.114	20	-	437	-
10 IMPERIA	-	-	-	-	-
11 LA SPEZIA	3.105.138	491	-	192	-
12 SAVONA	-	302	-	-	-
13 LIGURIA	8.581.185	803	-	639	-
14 BERGAMO	-	-	11.312.534	61	-
15 BRESCIA	15.016.000	52	12.116.000	820	-
16 COMO	-	104	-	190	-
17 CREMONA	5.058.000	-	-	310	-
18 MANTOVA	11.001.000	682	110.812.000	2.046	-
19 MELANO	-	69	-	67	-
20 PAVIA	-	-	94.453	855	-
21 SONDRIO	-	-	-	246	-
22 VARESE	-	-	-	-	-
23 LOMBARDIA	67.165.000	907	285.147.987	4.595	-
24 BELLUNO	-	-	-	-	-
25 PADOVA	-	598	2.286.414	450	-
26 ROVERETO	-	109	-	829	-
27 TREVISO	118.621.000	1.049	373.213.000	3.449	-
28 VENEZIA	-	152	9.940.000	1.219	-
29 VERONA	-	1.321	-	1.384	-
30 VICENZA	1.619.121	-	9.667.856	1.147	-
31 VENETO	180.046.121	3.233	395.107.240	8.238	-
32 BOLZANO	-	1.223	-	1.370	60
33 TRENTO	-	146	-	1.414	-
34 TRENTO A.A.	-	2.029	-	8.794	20
35 GORIZIA	-	-	-	-	-
36 PORDENONE	-	-	-	312	-
37 TRIESTE	-	-	-	-	-
38 UDINE	-	-	-	216	-
39 FRIULI-VEN. GIU.	-	-	-	574	-

XII LEGISLATURA - DISEGNI DI LEGGE E RELAZIONI - DOCUMENTI

TAV. D/2

ANNO 1991 E PRECEDENTI

P. S. N.	PROVINCE	ANNO 1992			ANNO 1991 E PRECEDENTI		
		C.T.D. (GIORNATE)	C.F./P.C. (GIORNATE)	C.T.I. (DISTRIBUZIONE)	C.T.D. (GIORNATE)	C.F./P.C. (GIORNATE)	
34	BOLZONA	14.491.000	216	6.980.000	2.343	-	
35	FERMANA	17.894.000	134	57.972.000	3.913	-	
36	FORLÌ	91.114.000	1.004	46.832.000	4.015	2.013	
37	MODENA	-	2.107	-	3.136	-	
38	PAVIA	-	-	-	30	-	
39	PLACENZA	13.242.000	909	-	2.993	-	
40	RAVENNA	-	-	18.483.000	1.591	-	
41	REGGIO EMILIA	17.8.155.000	4.536	114.625.000	18.515	2.013	
42	EMILIA ROMAGNA	-	-	33.753.000	11.711	-	
43	AREZZO	-	192	-	3.664	-	
44	FIRENZE	-	-	-	-	-	
45	GROSSETO	-	-	-	-	-	
46	LIVORNO	25.521.000	-	8.169.000	520	-	
47	LIVORNO	-	-	-	-	-	
48	LICCA	21.052.000	2.023	208.458.000	318	412	
49	PISA	-	-	12.122.000	1.305	-	
50	PISTOIA	-	-	-	484	-	
51	SIENA	312.513.000	2.815	333.403.000	13.260	412	
52	TOSCANA	-	-	-	425	-	
53	ANCONA	1.909.000	1.183	-	540	-	
54	ASCOLI PICENO	-	-	-	-	-	
55	MACERATA	-	-	-	-	-	
56	PESARO	1.909.000	1.183	-	967	-	
57	MARCHE	-	-	-	8.425	-	
58	PERUGIA	19.111.840	134	30.521.000	433	11	
59	TREVI	9.810.000	44	20.521.000	1.802	11	
60	UMBRIA	28.917.840	808	-	-	-	
61	PERUGIA	-	-	397.564.000	2.347	-	
62	FROSINONE	-	-	60.880.000	9.385	-	
63	LATINA	46.500.000	2.150	-	10.526	120	
64	Rieti	-	-	-	46.029	-	
65	ROMA	-	-	60.003.000	11.841	622	
66	VITERBO	16.000.000	2.150	53.914.000	26.128	342	
67	LAZIO	-	-	181.407.000	2.426	1.106	
68	CIITI	-	-	-	2.392	115	
69	L'AQUILA	-	-	5.844.934	2.114	145	
70	PESCARA	-	856	-	1.204	-	
71	TERAMO	-	-	-	8.270	1.366	
72	ABRUZZO	-	856	192.230.913	5.238	64	
73	CAMPORASSO	5.936.000	102	2.504.160.000	1.744.000	2.114	
74	ISERNIA	5.936.000	102	168.000.000	1.744.000	2.114	
75	MOLISE	5.936.000	102	-	1.744.000	2.114	

XII LEGISLATURA - DISEGNI DI LEGGE E RELAZIONI - DOCUMENTI

R. G. D.	PROVINCE	ANNO 1992		ANNO 1991 e PRESENTI	
		C.T. I. (RETRIBUZIONE) (GIORNATE)	C.F. / P.C. (GIORNATE)	C.T. I. (RETRIBUZIONE) (GIORNATE)	C.F. / P.C. (GIORNATE)
68	AVELLINO	-	-	-	-
69	BENEVENTO	-	-	-	-
70	CASERTA	-	-	16.584	-
71	NAPOLI	-	-	49.080	-
72	SALERNO	2.505	650	363.500	1.250
	CAMPANIA	2.505	650	410.658	1.150
73	BARI	-	-	49.111	4.432
74	BRIUNDI	21.112	-	1.54.002	4.53
75	FOGGIA	-	-	9.783	-
76	LUCCA	-	-	-	6.144
77	TARANTO	-	-	88.611	-
	PUGLIE	21.112	-	601.519	11.633
78	MATERA	-	-	157.336	-
79	POTENZA	-	-	3.094	-
	BASILICATA	-	-	160.430	-
80	CATANZARO	-	-	111.050	-
81	CORENZA	-	-	1.197.999	-
82	REGGIO CAL.	-	-	1.612.049	-
	CALABRIA	-	-	-	-
83	AGRIGENTO	-	-	249.650	-
84	CALTANISSETTA	-	-	98.608	854
85	CATANIA	-	-	104.144	4.053
86	ENNA	-	-	25.557	3.049
87	MESSINA	9.285	-	166.192	630
88	PALESMO	2.118	-	1.860	5.814
89	RAGUSA	68.360	-	15.215	-
90	SIRACUSA	262	-	54.393	105
91	TRAPANI	-	-	25.195	19.299
	SICILIA	71.325	-	801.016	33.804
92	CAGLIARI	-	-	5.810	-
93	NUORO	-	-	-	-
94	ORISTANO	1.824	-	503	-
95	SASSARI	-	-	47.088	-
	SARDEGNA	1.824	-	53.401	-
	Altre	115.396.606	424	1.216.615.210	47.169
	Calabria	289.969.840	6.610	1.076.916.937	111.515
	Altre	12.363.000	100.534	918.209.146	5.674.718
	Totale	111.624.146	101.514	3.265.312.346	177.303



TAV. "E"

SANZIONI CIVILI APPLICATE

ANNO: 1998





XII LEGISLATURA - DISEGNI DI LEGGE E RELAZIONI - DOCUMENTI

TAV. E/A

N°	PROVINCE	1987		1988		1989		1990		1991		1992		TOTALE
		N°	N°	N°	N°	N°	N°	N°	N°	N°	N°	N°	N°	
1	AOSTA	-	-	-	-	-	-	-	-	28	28	57	35	
2	VALLE D'AOSTA	-	-	-	-	-	-	-	-	28	28	57	35	
3	ALESSANDRIA	14	2	-	-	-	4	-	-	18	18	63	100	
4	ASTI	-	-	-	-	-	-	-	-	-	-	-	160	
5	BIELLA	-	-	-	-	-	-	-	-	-	-	-	160	
6	CUNEO	1	2	13	15	13	15	15	30	30	35	15	161	
7	NOVARA	-	-	5	6	5	6	6	12	12	15	6	71	
8	TOURNAI	-	-	-	129	-	129	-	129	129	129	6	114	
9	VERCELLI	-	-	-	-	-	-	-	-	-	-	63	63	
10	PIEMONTE	17	14	14	152	17	152	152	152	152	164	164	560	
11	CROTONE	-	-	-	-	-	-	-	-	6	6	3	3	
12	SALERNO	-	-	-	-	-	-	-	-	3	3	15	18	
13	LA SPIZZA	-	-	-	-	-	-	-	-	-	-	-	18	
14	SAVOIA	-	-	-	-	-	-	-	-	-	-	-	18	
15	LOMBARDIA	-	-	-	-	-	-	-	-	5	5	17	27	
16	BERGAMO	-	-	-	18	18	18	18	18	24	24	10	59	
17	BIELLA	-	-	-	-	-	-	-	-	-	-	11	17	
18	COMO	-	-	-	-	-	-	-	-	-	-	23	35	
19	CREMONA	-	-	3	27	3	27	27	27	42	42	75	242	
20	MANTOVA	-	-	4	10	4	10	10	10	14	14	4	49	
21	MILANO	4	4	4	2	4	2	2	4	13	13	4	105	
22	PAVIA	-	-	-	184	5	184	184	184	184	184	15	36	
23	SONDRIO	-	-	-	-	-	-	-	-	37	37	15	56	
24	VARESE	-	-	-	-	-	-	-	-	-	-	-	56	
25	LOMBARDIA	4	4	4	251	15	251	251	251	424	424	155	787	
26	BELLUNO	-	-	-	-	-	-	-	-	-	-	4	4	
27	PADOVA	-	-	-	-	-	-	-	-	10	10	16	17	
28	ROVERETO	-	-	-	-	-	-	-	-	8	8	9	9	
29	TREVISO	-	-	11	11	5	11	11	11	11	11	26	54	
30	VERONA	-	-	-	-	4	-	-	-	65	65	54	124	
31	VICENZA	-	-	-	-	-	-	-	-	-	-	127	254	
32	VENETO	4	13	9	133	9	133	133	133	154	154	235	631	
33	BOLZANO	-	-	-	-	-	-	-	-	12	12	55	67	
34	TRENTO	-	-	-	-	-	-	-	-	45	45	71	116	
35	TRENTINO A.A.	-	-	-	-	-	-	-	-	57	57	126	183	
36	GORIZIA	-	-	-	-	-	-	-	-	-	-	-	-	
37	UDINE	-	-	-	-	-	-	-	-	32	32	-	32	
38	TRIESTE	-	-	-	-	-	-	-	-	1	1	24	22	
39	FRIULI-V.G.	-	-	-	-	-	-	-	-	40	40	24	64	

XII LEGISLATURA - DISEGNI DI LEGGE E RELAZIONI - DOCUMENTI

S. S. S. P. N.	PROVINCE	1987 E RICEVENTI		1988		1989		1990		1991		1992		TOTALE
		N° DITTE	N° DITTE	N° DITTE	N° DITTE	N° DITTE	N° DITTE	N° DITTE	N° DITTE	N° DITTE	N° DITTE	N° DITTE		
34	BOLOGNA	-	-	-	-	-	-	17	-	-	-	-	17	
35	FERRARA	-	-	-	-	1	-	220	-	-	-	-	220	
36	FORLÌ	-	-	-	-	-	-	36	-	-	-	-	36	
37	MODENA	-	-	-	-	-	-	121	65	-	-	-	186	
38	PALMA	-	-	-	-	-	-	259	-	-	-	-	259	
39	PIACENZA	-	-	-	-	2	-	44	8	-	-	-	54	
40	RAVENNA	-	-	-	-	24	-	144	15	-	-	-	163	
41	REGGIO EMILIA	-	-	-	-	-	-	325	4	-	-	-	329	
EMILIA ROMAGNA		-	-	-	-	27	-	1143	25	-	-	-	1168	
42	AREZZO	4	12	16	12	16	12	64	152	64	58	58	214	
43	PIRENZE	1	8	23	152	23	152	116	1	116	116	116	382	
44	GROSSETO	3	1	-	1	-	1	243	1	243	20	20	264	
45	LIVORNO	-	-	-	-	-	-	-	-	-	-	-	-	
46	LUCCA	-	-	-	-	-	-	14	-	14	2	2	16	
47	MASSA CAR.	-	-	-	-	1	2	4	-	4	-	-	8	
48	PISA	-	-	-	-	-	-	-	-	-	-	-	-	
49	PISTOIA	-	-	-	-	5	-	14	1	14	14	14	132	
50	SIENA	-	-	-	-	14	-	67	43	67	34	34	88	
TOSCANA		15	34	59	152	59	152	190	126	190	116	116	1.250	
51	ANCONA	-	-	-	-	-	-	63	4	63	4	4	67	
52	ASCOLI PICENO	-	-	-	-	-	-	-	-	-	-	-	-	
53	MACERATA	-	-	-	-	2	-	63	5	63	17	17	85	
54	PERANO	-	-	-	-	3	-	45	14	45	25	25	87	
MARCHE		-	-	-	-	5	-	167	24	167	55	55	245	
55	PERUGIA	-	-	-	-	-	-	240	100	240	246	246	586	
56	TERRI	-	-	-	-	-	-	1	51	1	28	28	108	
UMBRIA		-	-	-	-	-	-	201	141	201	115	115	316	
57	FROSINONE	-	-	-	-	84	242	-	-	-	-	-	326	
58	LATINA	-	-	-	-	192	-	-	-	-	-	-	192	
59	RIETI	-	-	-	-	-	-	-	-	-	-	-	-	
60	ROMA	5	232	-	-	84	-	144	144	144	284	284	2.074	
61	VITERBO	1	1	-	-	-	-	415	1	415	1	1	417	
LAZIO		6	233	84	144	84	144	144	144	144	284	284	3.033	
62	CHITI	5	4	1	247	1	247	63	-	63	65	65	318	
63	L'AQUILA	-	-	-	-	-	-	4	4	4	4	4	12	
64	PESCARA	-	-	-	-	-	-	51	5	51	24	24	120	
65	TERAMO	-	-	-	-	5	-	11	3	11	-	-	14	
ABRUZZO		5	5	4	253	4	253	173	3	173	65	65	329	
66	CAMPORASSO	-	-	2	-	2	-	46	65	46	1	1	112	
67	ISERNA	2	2	2	-	2	-	2	2	2	11	11	24	
MOLISE		2	2	4	-	4	-	47	65	47	15	15	136	



XII LEGISLATURA - DISEGNI DI LEGGE E RELAZIONI - DOCUMENTI

TAV.F.

16-7-1993

GAZZETTA UFFICIALE DELLA REPUBBLICA ITALIANA

Serie generale n. 165

**MINISTERO DEL LAVORO E DELLA PREVIDENZA SOCIALE**

*della*

**Determinazione delle retribuzioni medie giornaliere dei lavoratori agricoli ai fini previdenziali per l'anno 1993**

Con decreti ministeriali 9 luglio 1993 le retribuzioni medie giornaliere dei lavoratori agricoli da salire per l'anno 1993, sono determinate ai sensi dell'art. 28 del decreto del Presidente della Repubblica 27 aprile 1968, n. 488, sub articolo unico della legge 8 agosto 1972, n. 499, e dell'art. 3 della legge 8 agosto 1972, n. 457, nonché ai sensi degli articoli 3, del decreto del Presidente della Repubblica 28 dicembre 1970, n. 1434, e 4 della legge 10 maggio 1982, n. 251) nelle seguenti misure specifiche per ciascuna provincia:

PROVINCIA	Opere a tempo determinato	Opere a tempo indeterminato			
		Comuni	Qualificati	Specializzati	Specializzati super
	(lire)	(lire)	(lire)	(lire)	(lire)
Agrigento	76.844	63.142	68.057	72.586	74.634
Alessandria	82.732	67.019	72.832	78.251	81.974
Ancona	77.885	66.627	72.030	76.635	79.752
Circoscrizione autonoma Valle d'Aosta	84.387	74.463	79.450	84.120	—
Arezzo	79.832	67.183	73.042	77.634	80.658
Ascoli Piceno	76.700	65.186	70.797	75.643	77.818
Asti	77.448	66.105	71.517	76.186	79.495
Avellino	79.537	68.430	73.241	77.657	81.774
Bari	78.171	65.460	70.754	75.754	77.965
Belluno	79.870	66.070	70.982	75.162	78.545
Benevento	77.907	63.958	68.743	72.858	76.246
Bergamo	79.125	64.802	70.881	76.521	80.838
Bologna	78.979	—	73.616	80.204	84.166
Bolzano	80.047	66.001	70.345	74.270	—
Brescia	80.558	68.551	74.065	79.187	82.378
Brindisi	76.893	65.879	71.413	76.507	78.199
Cagliari	79.177	67.449	72.771	79.209	84.525
Caltanissetta	78.764	64.877	69.796	75.082	77.803
Campobasso	75.918	66.019	71.253	76.874	80.650
Caserta	78.480	65.486	70.783	75.638	78.747
Catania	77.999	66.342	71.857	77.334	81.140
Calanzano	76.978	63.989	68.846	72.969	77.074
Chieti	77.614	64.723	70.293	75.156	77.683
Como	80.964	68.311	73.952	79.019	82.287
Cosenza	77.515	64.264	69.248	73.306	77.074
Cremona	81.414	—	73.987	80.157	83.185
Cuneo	78.249	65.197	71.672	76.814	81.313
Enna	79.756	65.176	70.196	74.641	79.796
Ferrara	78.790	63.837	72.636	79.560	83.791
Firenze	79.359	67.230	73.335	78.356	81.134
Foggia	78.813	66.698	71.709	76.242	79.406
Forlì	79.884	—	73.335	78.352	83.697
Frosinone	75.696	64.205	69.365	73.898	—
Genova	77.173	64.038	69.498	73.452	75.086
Gorizia	78.738	63.962	70.079	75.698	80.046
Grosseto	79.382	67.663	73.180	77.835	81.076
Imperia	77.137	66.136	71.308	75.781	78.536
Isernia	77.334	65.765	71.730	77.619	—
L'Aquila	77.996	63.862	68.299	72.231	—
La Spezia	76.679	64.224	70.859	76.257	79.011
Latina	77.506	65.503	71.275	75.211	77.597
Lecco	78.161	64.490	70.297	74.694	78.804
Livorno	78.749	67.341	73.009	77.952	81.020

## XII LEGISLATURA - DISEGNI DI LEGGE E RELAZIONI - DOCUMENTI

16-7-1993

GAZZETTA UFFICIALE DELLA REPUBBLICA ITALIANA

Serie generale - n. 165

PROVINCIA	Opere a tempo determinato	Opere a tempo indeterminato			
		Comuni	Qualificati	Specializzati	Socializzati super
	(lire)	(lire)	(lire)	(lire)	(lire)
Lucca	79.513	65.737	71.912	76.680	80.328
Macerata	77.675	64.171	70.727	75.731	78.620
Mantova	78.378	65.967	72.125	77.573	80.755
Massa Carrara	78.138	65.795	71.045	75.394	79.497
Matera	77.784	63.730	68.723	73.021	76.412
Messina	78.204	63.775	68.898	73.508	77.721
Milano	78.363	65.674	71.340	76.350	79.771
Modena	81.716	82.832	80.073	84.202	92.761
Napoli	78.339	68.203	73.567	78.150	75.774
Novara	79.014	68.208	73.702	79.507	82.083
Nuoro	78.633	68.658	73.513	79.959	82.395
Oristano	78.377	65.429	70.304	76.175	78.046
Padova	78.676	66.270	72.226	78.207	82.031
Palermo	79.040	64.158	69.042	73.418	76.700
Parma	79.416	—	71.738	77.747	81.597
Pavia	78.755	67.381	72.880	78.339	81.657
Perugia	76.518	63.999	69.437	73.942	76.905
Pesaro e Urbino	77.452	64.501	71.291	75.798	79.807
Pescara	77.056	66.244	71.436	75.875	76.831
Piacenza	79.328	66.208	72.019	77.947	82.048
Pisa	79.259	67.781	73.775	78.517	81.640
Pistoia	82.466	68.494	74.933	80.128	83.069
Pordenone	78.668	64.743	70.689	76.034	80.077
Potenza	80.052	66.311	71.659	76.639	80.298
Ragusa	78.315	65.998	71.230	75.690	78.825
Ravenna	79.801	66.652	71.830	78.297	83.474
Reggio Calabria	79.176	63.708	68.565	72.584	77.074
Reggio Emilia	79.623	76.010	80.182	85.914	101.291
Rieti	77.279	66.077	72.973	77.918	80.239
Roma	77.658	64.286	71.373	76.953	80.212
Rovigo	77.991	65.642	71.212	77.138	82.318
Salerno	78.780	65.603	70.919	75.405	78.303
Sassari	80.231	69.282	73.945	81.826	84.093
Savona	75.997	65.554	70.567	74.918	73.614
Sienna	80.631	67.168	73.553	78.524	81.681
Siracusa	75.879	63.666	68.442	72.608	—
Sondrio	77.989	63.135	70.958	76.273	80.090
Taranto	77.705	65.380	71.455	77.785	80.871
Teramo	77.468	65.624	71.546	76.025	78.088
Terni	75.856	64.866	70.709	75.191	77.840
Torino	79.111	67.145	72.522	77.036	80.205
Trapani	77.661	65.899	70.815	75.815	75.504
Trento	82.387	66.553	72.245	78.156	81.368
Treviso	78.414	66.663	72.422	77.508	80.922
Trieste	78.157	63.502	69.298	75.560	76.523
Udine	78.489	63.685	70.861	76.429	80.303
Varese	79.508	65.197	71.043	75.982	79.517
Venezia	78.479	65.769	71.713	76.427	79.645
Vercelli	78.888	65.752	72.317	78.750	86.059
Verona	78.354	65.279	71.192	76.624	80.025
Vicenza	78.995	64.671	70.089	74.512	78.020
Viterbo	77.476	65.954	70.890	76.001	78.309



SERVIZIO PER I CONTRIBUTI AGRICOLI UNIFICATI

TAV. G

SITUAZIONE STATISTICA RICORSI

IN 1° e 2° ISTANZA





XII LEGISLATURA - DISEGNI DI LEGGE E RELAZIONI - DOCUMENTI

N. ORDINE	PROVINCE	RICORSI IN 1 <sup>a</sup> ISTANZA			RICORSI IN 2 <sup>a</sup> ISTANZA		
		PRODOTTI	DEGSI	DA DECIDERE	PRODOTTI	DEGSI	DA DECIDERE
1	AOSTA..... VALLE D'AOSTA	/	/	/	/	/	/
2	ALESSANDRIA .....	7	6	1	/	/	/
3	ASTI .....	/	/	/	/	/	/
4	CUNEO .....	/	/	/	/	/	/
5	NOVARA .....	4	4	/	/	/	/
6	TORINO .....	/	/	/	/	/	/
7	VERCELLI .....	/	/	/	/	/	/
	PIEMONTE						
8	GENOVA .....	/	/	/	/	/	/
9	IMPERIA .....	/	/	/	/	/	/
10	LA SPEZIA .....	/	/	/	/	/	/
11	SAVONA .....	/	/	/	/	/	/
	LIGURIA						
12	BERGAMO .....	/	/	/	/	/	/
13	BRESCIA .....	/	/	/	/	/	/
14	COMO .....	/	/	/	/	/	/
15	CREMONA .....	272	96	176	28	25	3
16	MANTOVA .....	12	12	/	/	/	/
17	MILANO .....	1	1	/	/	/	/
18	PAVIA .....	/	/	/	/	/	/
19	SONDRIO .....	/	/	/	/	/	/
20	VARESE .....	/	/	/	/	/	/
	LOMBARDIA						
21	BELLUNO .....	/	/	/	/	/	/
22	PADOVA .....	1	/	1	/	/	/
23	ROVIGO .....	10	8	2	4	4	/
24	TREVISO .....	10	5	5	9	9	/
25	VENEZIA .....	18	18	/	12	9	3
26	VERONA .....	/	/	/	/	/	/
27	VICENZA .....	/	/	/	/	/	/
	VENETO						
28	BOLZANO .....	/	/	/	/	/	/
29	TRENTO .....	/	/	/	/	/	/
	TRENTINO A.A.						
30	GORIZIA .....	/	/	/	/	/	/
31	PORDENONE .....	/	/	/	/	/	/
32	TRIESTE .....	47	33	14	6	6	/
33	UDINE .....	/	/	/	/	/	/
	FRIULI-VEN. GIU.						

XII LEGISLATURA - DISEGNI DI LEGGE E RELAZIONI - DOCUMENTI

N. d'ordine	PROVINCE	RICORSI IN 1 <sup>a</sup> ISTANZA			RICORSI IN 2 <sup>a</sup> ISTANZA		
		PRODOTTI	DECISI	DA DECRETI	PRODOTTI	DECISI	DA DECRETI
34	BOLOGNA	5	9	—	—	—	—
35	FERRARA	—	—	—	—	—	—
36	FORLÌ	—	—	—	—	—	—
37	MODENA	1	1	—	—	—	—
38	PARMA	—	—	—	—	—	—
39	PIACENZA	—	—	—	—	—	—
40	RAVENNA	5	3	2	1	1	—
41	REGGIO EMILIA	—	—	—	—	—	—
	<b>EMILIA ROMAGNA</b>						
42	AREZZO	8	8	—	—	—	—
43	FIRENZE	1	1	—	—	—	—
44	GROSSETO	1	—	1	—	—	—
45	LIVORNO	1	—	—	—	—	—
46	LIVORNO	—	—	—	—	—	—
47	LIVORNO	—	—	—	—	—	—
48	LIVORNO	—	—	—	—	—	—
49	LIVORNO	—	—	—	—	—	—
50	LIVORNO	—	—	—	—	—	—
	<b>TOSCANA</b>						
51	ANCONA	—	—	—	—	—	—
52	ASCOLI PICENO	9	—	9	1	—	1
53	MACERATA	—	—	—	—	—	—
54	PESARO	—	—	—	—	—	—
	<b>MARCHE</b>						
55	PERUGIA	2	2	—	1	0	1
56	TERNI	—	—	—	—	—	—
	<b>UMBRIA</b>						
57	FROSINONE	—	—	—	2	—	2
58	LATINA	24	22	2	12	10	2
59	RIETI	—	—	—	—	—	—
60	ROMA	1	1	—	35	31	4
61	VITERBO	—	—	—	—	—	—
	<b>LAZIO</b>						
62	CHIETI	13	12	1	—	—	—
63	L'AQUILA	—	—	—	1	—	1
64	PESCARA	5	4	1	—	—	—
65	TERAMO	1	1	—	1	1	—
	<b>ABRUZZO</b>						
66	CAMPORASSO	—	—	—	—	—	—
67	ISERNIA	—	—	—	—	—	—
	<b>MOLISE</b>						

XII LEGISLATURA - DISEGNI DI LEGGE E RELAZIONI - DOCUMENTI

N. Ordine	PROVINCE	RISORSI IN 1ª ISTANZA			RISORSI IN 2ª ISTANZA		
		PRODOTTI	DECISI	DA DEFINIRE	PRODOTTI	DECISI	DA DEFINIRE
68	AVELLINO .....	1	1	1	2	2	1
69	BENEVENTO .....	42	40	2	34	30	4
70	CASERTA .....	75	70	5	46	40	6
71	NAPOLI .....	64	60	4	58	30	2.8
72	SALERNO .....	55	1	55	13	13	1
	<b>CAMPANIA</b>						
73	BARI .....	2	1	2	10	1	10
74	BRENDISI .....	388	49	339	52	1	52
75	FUGGIA .....	311	17	294	16	2	14
76	LICCE .....	951	35	926	14	1	23
77	TARANTO .....	60	24	36	55	55	1
	<b>PUGLIE</b>						
78	MATERA .....	40	20	20	9	9	1
79	POTENZA .....	1	1	1	1	1	1
	<b>BASILICATA</b>						
80	CATANZARO .....	30	30	1	40	40	1
81	COSENZA .....	35	34	1	30	25	5
82	REGGIO CAL .....	27	27	1	98	1	37
	<b>CALABRIA</b>						
83	AGRIGENTO .....	141	100	41	60	55	5
84	CALTANISSETTA .....	7	3	4	2	1	1
85	CATANIA .....	1362	334	1028	95	8	87
86	ENNA .....	28	22	6	1	1	1
87	MESSINA .....	3243	6	3237	100	100	1
88	PALERMO .....	1967	371	1597	63	63	1
89	RAGUSA .....	44	1	44	2	2	1
90	SIRACUSA .....	35	9	26	2	2	1
91	TRAPANI .....	76	58	18	13	13	1
	<b>SICILIA</b>						
92	CAGLIARI .....	14	1	14	12	10	2
93	NUORO .....	6	0	2	9	7	2
94	ORISTANO .....	2	1	2	1	1	1
95	SASSARI .....	1	1	1	1	1	1
	<b>SARDEGNA</b>						



TAV. 2/A

RISULTANZE STATISTICHE PER GLI  
OPERAI A TEMPO INDETERMINATO DESUNTE  
DALLE DENUNCE TRIMESTRALI DI COMPETENZA  
ANNO 1992



XII LEGISLATURA - DISEGNI DI LEGGE E RELAZIONI - DOCUMENTI

numeri e comprese dell'anno 1992

TAV. 1/0

PROVINCE	Speciali Super		Speciali Comuni		TOTALE
	1	2	3	4	
1 AOSTA	1	63	49	250	373
2 VALLE D'AOSTA	1	63	49	250	373
3 ALESSANDRIA	92	415	44	211	662
4 ASTI	14	48	44	226	360
5 CUNEO	64	429	549	444	1.486
6 NOVARA	64	311	444	385	958
7 TORINO	26	340	344	668	1.428
8 VERCELLI	158	450	413	309	1.400
PREMONTE	415	2.064	1.318	2.304	6.121
9 GENOVA	5	45	62	95	207
10 IMPERIA	10	36	42	126	212
11 LA SPEZIA	6	14	11	70	101
12 SAVONA	-	33	19	142	192
LIGURIA	19	129	140	431	719
13 BERGAMO	98	341	170	222	1.001
14 BRESCIA	248	1.844	564	1.055	3.108
15 COMO	18	149	262	544	1.010
16 CREMONA	983	2.051	400	384	3.414
17 MANTOVA	165	1.132	451	1.289	3.111
18 MILANO	344	1.543	232	1.119	3.414
19 PAVIA	184	1.368	163	453	2.168
20 SONDRIO	26	54	35	190	265
21 VARESE	14	157	168	403	742
LOMBARDIA	2.242	8.143	2.515	6.419	19.105
22 BELLUNO	33	140	74	322	569
23 PADOVA	94	368	393	794	1.649
24 ROVERETO	35	165	154	452	806
25 TREVISO	33	621	437	1.405	2.597
26 VENEZIA	84	364	360	954	1.762
27 VERONA	103	754	1.809	1.464	4.224
VICENZA	99	316	531	740	1.786
VENETO	634	2.325	4.032	5.222	11.873
28 BOLZANO	18	1018	185	124	2.545
29 TRENTO	116	638	415	802	2.071
TRENTINO A.A.	234	1.656	1.200	1.526	4.596
30 FORLÌ	43	61	60	176	342
31 FORLENSE	125	212	108	510	955
32 TRIESTE	6	3	13	59	81
33 UDINE	193	313	114	460	1.140
FRIULI VFN GRI	361	659	891	1.315	3.527

XII LEGISLATURA - DISEGNI DI LEGGE E RELAZIONI - DOCUMENTI

TAV. 3/A-2

N.º	PROVINCE	SPECIALIZZATI		SPECIALIZZATI	QUALIFICATI	COMUNI	TOTALI
		SUPER	SUB				
34	BOLOGNA	336	4334	385	236	2188	
35	PERUGIA	246	4028	459	10	4497	
36	POBBI	282	644	413	156	2055	
37	MODENA	646	1456	933	252	3287	
38	PALERMA	109	896	263	77	1345	
39	PIACENZA	151	563	13	110	903	
40	BAVERNA	149	1018	157	94	1318	
41	REGGIO EMILIA	561	1512	1464	597	3834	
	EMILIA ROMAGNA	3.384	8.345	6.098	1.592	16.419	
42	AREZZO	132	657	238	315	1.322	
43	PIRENZE	381	1.975	304	543	2.503	
44	GROSSETO	202	701	246	336	1.485	
45	LIVORNO	33	359	42	111	425	
46	SIKCA	28	291	101	263	443	
47	MARSA CARL	18	68	76	56	218	
48	PRN	148	346	81	160	735	
49	PISTOIA	128	667	262	266	1.323	
50	SIENA	155	1.204	644	515	2.698	
	TOSCANA	1.905	5528	2.054	2.665	11.652	
51	ANCONA	97	322	197	198	1.044	
52	ANCONA PICENO	20	125	157	142	494	
53	MACERATA	6	128	292	188	614	
54	PERALDO	6	153	100	51	316	
	MARCHE	68	426	197	285	2465	
55	PERUGIA	196	853	1.338	107	2.094	
56	TERZI	56	299	302	147	814	
	UMBRIA	252	1152	1640	984	3828	
57	FROSINONE	4	46	72	86	908	
58	LATINA	29	312	294	484	1.116	
59	RETI	15	57	89	143	224	
60	ROMA	318	1.119	650	633	3.020	
61	VITERBO	50	246	313	468	1117	
	LAZIO	446	2160	4365	4481	9465	
62	CHETI	16	114	121	185	436	
63	L'AQUILA	11	57	52	139	211	
64	PESCARA	6	48	73	67	194	
65	TERRANO	7	85	159	119	310	
	ABRUZZO	40	346	415	510	1371	
66	CAMPORASSO	11	116	136	104	346	
67	ISERNIA	5	6	13	14	38	
	MOLISE	11	116	143	144	344	



XII LEGISLATURA - DISEGNI DI LEGGE E RELAZIONI - DOCUMENTI

PROVINCE	SPECIALEZZANTI SUPER	SPECIALIZZANTI	QUALIFICATI	COMUNI	TOTALI
68 AVELLINO	8	55	31	58	152
69 BENEVENTO	4	166	22	180	259
70 CASERTA	68	189	151	415	583
71 NAPOLI	3	23	91	117	306
72 SALERNO	83	249	209	471	618
CAMPANIA	165	682	506	1153	1900
73 BARI	44	176	365	325	884
74 BRINDISI	5	52	41	47	149
75 FOGGIA	46	439	219	463	880
76 LECCE	3	143	51	98	244
77 TARANTO	15	177	104	269	563
PUGLIE	80	987	154	923	1759
78 MATERA	43	163	113	132	351
79 POTENZA	14	104	118	212	418
BASILICATA	57	167	161	414	1027
80 CATANZARO	66	493	649	325	1536
81 CROTONE	83	1.037	2.971	1.977	6.048
82 REGGIO CAL.	365	895	810	479	2.649
CALABRIA	514	2.485	4.424	2.344	10.153
83 AGRIGENTO	4	23	47	128	202
84 CALTANISSETTA	8	33	32	129	
85 CATANIA	79	367	67	74	520
86 ENNA	2	36	44	174	293
87 MESSINA	8	53	23	51	141
88 PALERMO	5	37	52	246	338
89 RAGUSA	1	18	33	55	106
90 SIRACUSA	3	78	9	19	109
91 TRAPANI	3	10	69	102	244
SICILIA	165	655	394	865	1902
92 CAGLIARI	122	223	231	911	1.604
93 NUORO	2	52	293	206	453
94 ORISTANO	32	135	131	346	408
95 SASSARI	46	1.052	621	538	2.313
SARDEGNA	210	1.411	2.482	2.485	5.692
Totale Sud	6882	33.834	13.829	19.879	78.494
Totale Nord	2281	5.352	6.560	6.028	24.721
Totale	4.162	7.655	3.013	9.951	34.671
Totale	9715	40.261	23.402	35.918	109.896



SERVIZIO PER I CONTRIBUTI AGRICOLI UNIFICATI

TAV. 1/B

RISULTANZE STATISTICHE DEGLI OPERAI A TEMPO DETERMINATO  
COMPARTECIPANTI FAMILIARI e PICCOLI COLONI DESUNTE DAGLI ELENCHI  
NOMINATIVO DELL'ANNO 1992



XII LEGISLATURA - DISEGNI DI LEGGE E RELAZIONI - DOCUMENTI

111111

TAV. 1/8

PROVINCE	OPERAI A TEMPO DETERMINATO E ASSICURATI										COMPARTICIP. FAM. e Piccoli COLONI		TOTALE	
	+ di 200		da 151 a 200		da 101 a 150		da 51 a 100		Fino a 50		TOTALE		U	G
	U	G	U	G	U	G	U	G	U	G	U	G		
1 AOSTA	488	42.359	515	89.101	303	38.329	210	45.688	313	7.313	4.529	192.836	4.529	192.836
2 VALLE D'AOSTA	188	42.359	515	89.101	303	38.329	210	45.688	313	7.313	4.529	192.836	4.529	192.836
3 ALESSANDRIA	21	5.081	307	48.441	251	28.414	267	41.883	862	6.367	1.768	45.931	1.768	45.931
4 ASTI	21	6.149	151	26.203	189	21.115	161	41.488	510	6.965	1.048	71.806	1.048	71.806
5 CUNEO	64	16.700	463	74.381	321	40.017	454	51.240	3.638	41.690	4.950	204.130	4.950	204.130
6 NOVARA	37	8.945	151	25.815	107	11.140	144	9.393	200	4.419	642	61.346	642	61.346
7 TORINO	59	14.698	271	43.588	262	30.534	308	20.890	733	12.818	1.633	122.558	1.633	122.558
8 VERCELLI	56	12.799	312	34.598	236	21.636	296	20.354	584	9.517	1.294	104.895	1.294	104.895
9 PIEMONTE	367	64.378	1.561	252.934	1.316	160.626	1.624	111.224	6.511	91.520	11.345	680.688	11.345	680.688
10 GENOVA	5	1.321	43	6.895	64	1.138	72	5.083	224	3.901	408	21.358	408	21.358
11 IMPERIA	58	13.644	385	68.185	473	53.935	358	24.509	316	7.523	1.589	461.706	1.589	461.706
12 LA SPEZIA	9	2.195	34	5.622	62	6.949	96	6.944	88	1.421	2.90	34.131	2.90	34.131
13 SAVONA	39	9.708	229	36.419	108	13.241	153	10.635	223	4.997	752	75.038	752	75.038
14 LIGURIA	111	26.768	691	111.121	306	81.389	613	47.191	851	16.844	3.033	285.316	3.033	285.316
15 BERGAMO	103	24.518	459	27.351	136	16.310	115	22.604	317	7.337	890	88.378	890	88.378
16 BRESCIA	48	12.670	201	33.192	223	26.219	197	11.750	1.108	11.566	1.117	403.065	1.117	403.065
17 COMO	7	1.785	45	7.590	62	1.591	70	5.084	102	2.589	2.98	24.585	2.98	24.585
18 CREMONA	54	14.063	288	46.403	262	30.911	605	41.930	1.585	24.856	2.195	151.869	2.195	151.869
19 MANTOVA	42	9.199	441	10.223	455	51.470	545	36.150	1.810	28.505	3.303	196.747	3.303	196.747
20 MELANO	137	34.125	255	48.015	299	32.350	424	28.388	687	16.461	1.802	153.319	1.802	153.319
21 PAVIA	70	16.648	295	48.582	309	36.588	470	32.119	1.709	2.5634	2.835	159.481	2.835	159.481
22 SONDRIO	68	12.155	290	47.803	160	18.683	140	10.063	549	9.161	1.201	402.815	1.201	402.815
23 VARESE	52	12.521	73	12.144	85	10.385	107	7.428	121	3.064	439	46.148	439	46.148
24 LOMBARDIA	583	143.290	2.048	335.480	1.991	230.683	2.353	188.056	3.939	14.887	15.354	1.032.476	15.354	1.032.476
25 BELLUNO	62	15.431	445	73.288	123	14.870	173	11.407	290	6.150	1.093	122.357	1.093	122.357
26 PADOVA	40	9.681	614	98.145	582	64.849	618	40.307	990	17.634	2.844	230.646	2.844	230.646
27 ROVERO	19	18.258	1.395	23.913	702	76.369	953	58.198	1.246	2.1872	4.374	397.670	4.374	397.670
28 TREVISO	130	29.547	343	57.295	264	31.529	397	28.444	1.313	23.929	2.507	170.744	2.507	170.744
29 VERONA	78	18.878	318	54.001	214	32.504	414	28.340	1.710	31.300	2.794	163.043	2.794	163.043
30 VICENZA	317	79.380	1.816	238.845	1.463	164.534	1.449	75.125	2.482	46.330	7.227	658.981	7.227	658.981
31 VENETO	57	13.578	349	56.824	224	26.194	213	16.505	429	9.284	1.282	122.908	1.282	122.908
32 BOLLANO	163	24.681	5.280	953.374	3.632	44.446	3.027	259.327	8.519	157.09	28.401	1.866.985	28.401	1.866.985
33 BOLZANO	601	135.481	1.591	223.843	1.318	165.265	1.166	87.610	2.105	57.989	6.635	670.130	6.635	670.130
34 TRENTO	399	84.040	1.555	271.348	890	105.483	905	65.203	2.375	46.324	6.124	572.268	6.124	572.268
35 TRENTO A.A.	4.000	219.521	2.943	495.161	2.208	270.689	2.071	152.813	4.521	104.313	11.149	1.241.998	11.149	1.241.998
36 GORIZIA	41	2.546	32	5.307	35	4.322	65	4.314	940	13.359	1.083	99.118	1.083	99.118
37 PORDENONE	68	16.566	293	48.432	227	27.404	311	26.465	2.582	36.834	3.341	156.001	3.341	156.001
38 TRIESTE	3	631	8	1.336	7	909	1	576	20	373	45	375	45	375
39 UDINE	155	38.658	671	109.410	2.85	30.148	290	20.055	2.318	20.141	3.119	320.612	3.119	320.612
40 FRIULI-VEN. GIU.	257	58.401	1.004	161.485	554	64.983	733	51.440	5.760	70.607	3.198	410.136	3.198	410.136









SERVIZIO PER I CONTRIBUTI AGRICOLI UNIFICATI

TAV. 2

ELENCHI NOMINATIVI DEI LAVORATORI SUBORDINATI COMPILATI DALLE  
COMMISSIONI CIRCOSCRIZIONALI

ANNO: 1992



XII LEGISLATURA - DISEGNI DI LEGGE E RELAZIONI - DOCUMENTI

Tav. 2/4

ANNO: 1952

COMUNICAZIONE

N. C. P.	PROVINCE	PRINCIPALI		S U P P L E T T I V I												IN CONGRESSO				TOTALE
		CA. TERRA OTT	CA. MARE OTT	45 TRIM. 52		46 TRIM. 52		47 TRIM. 52		48 TRIM. 52		49 TRIM. 52		50 TRIM. 52		CA. MARE OTT	CA. TERRA OTT	TOTALE		
				OTT	OTM	OTT	OTM	OTT	OTM	OTT	OTM	OTT	OTM	OTT	OTM					
1	AOSTA	23	174	2	1	-	-	-	-	-	-	-	-	-	33	76	76			
2	VALLE D'AOSTA	23	174	2	2	-	-	-	-	-	-	-	-	-	33	174	174			
3	ALESSANDRIA	133	497	6	6	21	10	3	3	3	3	3	3	3	475	475	475			
4	ASTI	6	104	4	4	4	4	4	4	4	4	4	4	4	44	104	104			
5	CUNEO	104	104	63	63	-	-	-	-	-	-	-	-	-	167	167	167			
6	NOVARA	36	201	14	14	14	14	14	14	14	14	14	14	14	136	136	136			
7	TORINO	404	216	1	1	12	24	1	1	1	1	1	1	1	476	476	476			
8	VERCELLI	31	119	13	13	-	-	-	-	-	-	-	-	-	44	119	119			
9	PIEMONTE	640	895	22	22	56	56	5	5	5	5	5	5	5	138	138	138			
10	GENOVA	31	40	3	3	1	1	1	1	1	1	1	1	1	34	40	40			
11	EMPIRIA	20	63	1	1	1	1	1	1	1	1	1	1	1	21	63	63			
12	LA SPEZIA	42	31	2	2	2	2	2	2	2	2	2	2	2	42	31	31			
13	SAVONA	13	13	1	1	1	1	1	1	1	1	1	1	1	13	13	13			
14	LIGURIA	13	13	6	6	1	1	1	1	1	1	1	1	1	69	69	69			
15	BERGAMO	133	292	15	15	15	15	15	15	15	15	15	15	15	168	168	168			
16	BRESCIA	155	104	32	32	32	32	32	32	32	32	32	32	32	467	467	467			
17	COMO	113	151	10	10	10	10	10	10	10	10	10	10	10	123	123	123			
18	CREMONA	112	113	23	23	10	10	8	8	8	8	8	8	8	235	235	235			
19	MANTOVA	65	10	1	1	1	1	1	1	1	1	1	1	1	66	66	66			
20	MILANO	171	177	29	29	54	54	4	4	4	4	4	4	4	233	233	233			
21	PAVIA	30	10	1	1	1	1	1	1	1	1	1	1	1	31	31	31			
22	SONDRIO	35	113	1	1	1	1	1	1	1	1	1	1	1	36	36	36			
23	VARESE	23	325	7	7	7	7	7	7	7	7	7	7	7	302	302	302			
24	LOMBARDIA	23	325	7	7	7	7	7	7	7	7	7	7	7	302	302	302			
25	BELLUNO	32	105	1	1	1	1	1	1	1	1	1	1	1	33	33	33			
26	PADOVA	35	105	1	1	1	1	1	1	1	1	1	1	1	36	36	36			
27	ROVERETO	31	55	21	21	21	21	21	21	21	21	21	21	21	52	52	52			
28	TREVISO	34	42	8	8	8	8	8	8	8	8	8	8	8	42	42	42			
29	VENEZIA	53	38	12	12	12	12	12	12	12	12	12	12	12	65	65	65			
30	VERONA	401	113	59	59	59	59	59	59	59	59	59	59	59	460	460	460			
31	VIENNA	48	576	5	5	5	5	5	5	5	5	5	5	5	53	53	53			
32	VENETO	48	576	5	5	5	5	5	5	5	5	5	5	5	53	53	53			
33	ROZZANO	174	115	3	3	3	3	3	3	3	3	3	3	3	177	177	177			
34	TRENTO	15	22	2	2	2	2	2	2	2	2	2	2	2	17	17	17			
35	TRENTINO A. A.	45	165	3	3	3	3	3	3	3	3	3	3	3	48	48	48			
36	GORIZIA	25	25	1	1	1	1	1	1	1	1	1	1	1	26	26	26			
37	PORDENONE	44	17	5	5	5	5	5	5	5	5	5	5	5	49	49	49			
38	TRIESTE	5	5	1	1	1	1	1	1	1	1	1	1	1	6	6	6			
39	FRIULI V. G. I.	1	1	1	1	1	1	1	1	1	1	1	1	1	2	2	2			
40	TOTALE	400	1000	100	100	100	100	100	100	100	100	100	100	100	400	400	400			







SERVIZIO PER I CONTRIBUTI AGRICOLI UNIFICATI

TAVOLA 3

ATTIVITA' DI CONTROLLO DEGLI ELENCHI SVOLTA DAGLI UFFICI C.A.U.  
ANNO: 1992





XII LEGISLATURA - DISEGNI DI LEGGE E RELAZIONI - DOCUMENTI

TAV. 3/3

..... DI CONTROLLO DEGLI ELENCHI

N. PROV.	PROVINCE	SEGNALATE DALLE COMMISSIONI		RIFORMULATE DALLE COMMISSIONI		NON SOTTINTENDESI TERMINI DALLE COMMISSIONI		SEGNALATE ALL'INPS		RETTIFICATE IDENTIFICANTE PER ERRORI MATERIALI	PROVVEDIMENTI DI ESCLUSIONE DAGLI ELENCHI, ABBOTTATI DA :	
		COMMISSIONI	COMMISSIONI	COMMISSIONI	COMMISSIONI	COMMISSIONI	COMMISSIONI	COMMISSIONI	COMMISSIONI		SCAU PER MANIFESTA INEGUITANZA	COMPLESSO
1	AOSTA									10		
2	VALLE D'AOSTA									10		
3	ALESSANDRIA	24						11				
4	ASTI											
5	CUNEO									10		
6	NOVARA									15		
7	TOURNAI	202								22		
8	VERCELLI											
9	PIEMONTE	226						11		37		
10	GENOVA											
11	IMPERIA							2				
12	LA SPEZIA									25		
13	SAVONA									112		
14	LEGNANO											
15	BERGAMO							23		137		
16	BIELLA											
17	COMO											
18	CREMONA	58								38		
19	MANTOVA	124								42		
20	MILANO	185								156		
21	PAVIA	147								65		
22	SONDRIO	130								18		
23	VARESE	131								85		
24	LOMBARDIA	645						130		19		
25	BELLUNO									453		
26	PADOVA									5		
27	ROVERETO									12		
28	TREVISO	266								101		
29	VENEZIA									23		
30	VERONA	168								10		
31	VICENZA	441								304		
32	VENETO	17								225		
33	BOLZANO									37		
34	TRENTO									135		
35	TRENTINO A.A.									173		
36	CORZIA	205								81		
37	PORDENONE									60		
38	TRIESTE											
39	UDINE									17		
40	FRIULI-VEN. GIU.	223								18		







SERVIZIO PER I CONTRIBUTI AGRICOLI UNIFICATI

TAV. 4

ACCERTAMENTI PARTICOLARI SEGNALATI ALLE COMMISSIONI  
ANNO: 1992



XII LEGISLATURA - DISEGNI DI LEGGE E RELAZIONI - DOCUMENTI

Tav. 4/1

... con commissioni (Circ. n. 53/1974)

PROVINCIA	LAVORATORI SEGNALATI ALLE COMMISSIONI IN BASE A DATI E NOTIZIE ACQUISITE			PROVVEDIMENTI ANNOTATI DALLE COMMISSIONI SULLE SEGNALAZIONI	
	IN BASE A DATI E NOTIZIE ACQUISITE			IN CORSO	
	DIRETTAMENTE DALL'UFFICIO PER CANCELLAZIONI	PER ISCRIZIONI	TRAMITE GLI ISTITUTI RIVENDITORI	ACCOGLIMENTI	RIGETTI
1 AOSTA	5	-	-	5	-
2 VALLE D'AOSTA	5	-	-	5	-
3 ALESSANDRIA	23	55	-	24	54
4 ASTI	27	25	-	52	-
5 CUNEO	3	153	-	156	-
6 NOVARA	12	11	-	23	-
7 TORINO	105	106	-	126	85
8 VERCELLI	28	25	-	54	-
9 PIEMONTE	199	115	-	475	139
10 GENOVA	25	44	-	56	73
11 IMPERIA	23	40	30	33	-
12 LA SPEZIA	12	17	-	23	-
13 SAVONA	-	-	2	1	1
14 LIGURIA	60	101	32	143	74
15 BERGAMO	23	61	-	40	-
16 BRESCIA	16	65	-	61	-
17 COMO	-	-	-	-	-
18 CREMONA	20	15	-	35	-
19 MANTOVA	83	140	-	123	109
20 INDIRIZIO	20	4	-	24	-
21 PAVIA	10	35	-	65	-
22 SONDRIO	4	2	-	8	-
23 VARESE	13	4	-	17	-
24 LOMBARDA	215	246	2	354	109
25 BELLINO	155	286	-	147	-
26 PADOVA	11	84	18	176	5
27 ROVERETO	57	59	-	156	-
28 TREVISO	16	18	-	34	-
29 VERONA	155	153	-	168	285
30 VICENZA	35	133	-	168	-
31 VENETO	317	319	18	990	290
32 BOLZANO	4	2	2	8	-
33 TRIENTO	8	22	-	8	22
34 TRENITINO A.A.	12	24	2	16	22
35 CORIZZA	34	53	-	80	68
36 FORDENORE	-	-	-	-	-
37 TRIESTE	3	4	-	2	5
38 UDINE	17	17	-	17	-
39 FRIULI-VEN. GIU.	17	17	-	17	52

XII LEGISLATURA - DISEGNI DI LEGGE E RELAZIONI - DOCUMENTI

TAV. 4/9

N.°	PROVINCE	LAVORATORI SEGNALATI ALLE COMMISSIONI IN BASE A DATI E NOTIZIE ACQUISITE DIRETTAMENTE ALL'UFFICIO PER CANCELLAZIONI PER ESIBIZIONI				TRAMITE GLI ISTITUTI PROVINCIALI				IN CORSO DI DEFINIZIONE			
		PER CANCELLAZIONI		PER ESIBIZIONI		COMPLESSO		ACCOGLTI		RIGIETTI		IN CORSO DI DEFINIZIONE	
		PER CANCELLAZIONI	PER ESIBIZIONI	PER CANCELLAZIONI	PER ESIBIZIONI	PER CANCELLAZIONI	PER ESIBIZIONI	PER CANCELLAZIONI	PER ESIBIZIONI	PER CANCELLAZIONI	PER ESIBIZIONI	PER CANCELLAZIONI	PER ESIBIZIONI
34	BOLOGNA	5	3	2	4	4	4	4	4	4	4	4	4
35	FERRARA												
36	FORLÌ												
37	MODENA	85	135	15	285	285	285	105	184				
38	PARMA	29	20		49	49	49	43	6				
39	PIACENZA												
40	RAVENNA	15	18		33	33	33	33					
41	REGGIO EMILIA	61	64	11	136	136	136	136					
	EMILIA ROMAGNA	219	144	32	515	515	515	321	3			201	
42	AREZZO	83	54	2	139	139	139	172	22			57	
43	FIRENZE	131	152		283	283	283	204				601	
44	GROSSETO	38	23		61	61	61	6					
45	LIVORNO		6		6	6	6	53					
46	LUCCA	2	57		59	59	59	4					
47	MASSA CAR.	13	8		21	21	21	12					
48	PISA	54		12	66	66	66	12					
49	PISTOIA	54	367		421	421	421	173				18	
50	SIENA	141	367		508	508	508	283				366	
	TOSCANA	653	804	22	1464	1464	1464	913	53			341	
51	ANCONA	125	32	13	170	170	170	160				10	
52	ASCOLI PICENO	14	5		19	19	19	24					
53	MACERATA	2	15		17	17	17	17					
54	PEZARO	18	15		33	33	33	37					
	MARCHE	118	105	13	236	236	236	237				10	
55	PERUGIA	12	83	6	101	101	101	101				31	
56	TERZI	4			4	4	4	2				2	
	UMBRIA	16	83	6	105	105	105	72				33	
57	FROSINONE	11	5	13	29	29	29	54					
58	LATINA	50	90	310	450	450	450	260				119	
59	RIETI	18	115	31	154	154	154	238					
60	ROMA	85	182	110	349	349	349	360				6	
61	VITERBO	67	75	11	143	143	143	133				21	
	LAZIO	332	499	544	1368	1368	1368	1064	155			146	
62	CHieti	102	121		223	223	223	223					
63	L'Aquila	5	36		41	41	41	24				18	
64	PESCARA	264	371	14	651	651	651	115				24	
65	TERAMO	124	117		241	241	241	202					
	ABRUZZO	145	450	18	1464	1464	1464	1214	458			12	
66	CAMPIDANO	12	20		32	32	32	32					
67	SARDEGNA	14	13		27	27	27	27					
	MOLISE	14	13		27	27	27	27					



XII LEGISLATURA - DISEGNI DI LEGGE E RELAZIONI - DOCUMENTI

TAV. 4/3

Z	BIRICHIMENTI DELL'UFFICIO PER CANCELLAZIONI PER LEZIONI		TERMINI GLI ISCRIZIONI PRELIMINARI		IN COMPLESSO		PROVVEDIMENTI ADOTTATI DALLE COMMISSIONI SULLE SEGNALEZIONI		
	PER CANCELLAZIONI	PER LEZIONI	PER LEZIONI	PRELIMINARI	COMPLESSO	ACCREDITATI	RIGETTI	IN CORSO	N. FINIZIONE
68	330	65	330	330	330	330	-	2	-
69	17	-	17	-	17	15	315	-	-
70	33	-	3600	-	3633	-	-	-	-
71	33	-	3300	-	3633	-	-	-	-
72	2003	72	3300	3300	6603	2230	1770	1685	1685
CAMPANIA		2285	211	2210	4600	6088	2043	1687	1687
73	105	1	540	540	650	651	35	104	104
74	433	25	1472	1472	1970	174	483	864	864
75	510	3	30	30	539	354	119	263	263
76	2163	86	671	671	2840	2144	621	-	-
77	35	-	250	250	285	180	30	75	75
PUGLIE		3330	215	2569	6016	3457	1650	1306	1306
78	72	30	330	330	502	270	200	72	72
79	25	25	528	528	553	370	-	233	233
BASILICATA		827	55	918	1055	540	200	315	315
80	52	-	1625	1625	1687	215	3320	2136	2136
81	47	3	263	263	270	210	33	-	-
82	421	61	287	287	769	502	164	98	98
CALABRIA		510	66	1105	1679	930	3514	2234	2234
83	334	-	1176	1176	2287	2087	-	200	200
84	433	491	391	391	685	649	15	21	21
85	38	-	481	481	519	393	7	173	173
86	65	13	15	15	81	77	-	3	3
87	16	1	55	55	112	57	42	13	13
88	180	-	3810	3810	4290	218	-	4072	4072
89	214	24	51	51	285	263	-	26	26
90	54	35	113	113	202	147	-	55	55
91	13	-	36	36	47	38	5	4	4
SICILIA		1421	264	688	1443	3851	63	1573	1573
92	152	307	122	122	621	566	3	66	66
93	45	4	-	-	49	57	-	8	8
94	13	18	31	31	31	7	-	24	24
95	25	61	389	389	465	214	15	172	172
SARDEGNA		215	390	504	1164	864	28	270	270
Sicilia Ann.		1284	1806	86	3276	2416	103	827	827
Sicilia		1967	2443	595	5005	3564	646	792	792
Sicilia		1914	2044	12526	31514	15814	7504	10181	10181
Sicilia		21208	5333	23547	17508	21854	1193	71806	71806



SERVIZIO PER I CONTRIBUTI AGRICOLI UNIFICATI

TAV. 5

CERTIFICAZIONI D'URGENZA AI FINI DELL'ASSISTENZA MALATTIA  
E CERTIFICAZIONI VARIE.

ANNO: 1992



XII LEGISLATURA - DISEGNI DI LEGGE E RELAZIONI - DOCUMENTI

Tav. 5/1

CERTIFICAZIONI DI URGENZA TRASMESSE ALLE SEZIONI U.R.L.H.O. E CERTIFICAZIONI RICASCIATE

PROVINCIA	CERTIFICAZIONI DI URGENZA TRASMESSE ALLE SEZIONI U.R.L.H.O.	CERTIFICAZIONI VARIE RICASCIATE			IN COMPLESSO
		PER CASI AI LAVORATORI	PER POSIZIONI ASSICURATIVE	ALTRE	
1 AOSTA	10	-	30	5	35
VALLE D'AOSTA	10	-	30	5	35
2 ALEXANDRIA	-	-	110	15	205
3 ASTI	-	-	80	5	85
4 CUNEO	-	-	200	42	242
5 NOVARA	-	-	10	25	35
6 TORINO	-	20	217	50	287
7 VERCELLI	-	-	1.319	21	1.340
PIEMONTE	7	20	2.015	184	2.226
8 GENOVA	-	-	15	10	25
9 IMPERIA	-	-	200	-	200
10 LA SPEZIA	-	-	11	1	12
11 SAVONA	5	-	1	2	33
LEIGURIA	5	-	25	13	210
12 BERGAMO	-	-	171	39	210
13 BRESCIA	-	-	81	48	129
14 COMO	-	-	50	50	100
15 CREMONA	-	-	90	38	128
16 MANTOVA	211	-	30	4	245
17 MILANO	-	-	416	-	416
18 PAVIA	5	-	35	-	40
19 SONDRIO	20	20	35	15	130
20 VARESE	10	-	20	50	80
LOMBARDIA	259	20	918	304	1.301
21 BELLUNGO	-	-	15	9	24
22 PADOVA	-	-	68	5	73
23 ROVERETO	-	-	39	12	51
24 TREVISO	-	-	85	51	136
25 UDINESE	-	-	8	57	65
26 VERONA	6	-	402	71	473
27 VICENZA	-	-	22	11	33
VENETO	6	12	559	316	667
28 BOLZANO	-	-	182	-	182
29 TRENTO	428	-	103	61	592
TRENTINO A.A.	428	-	285	64	777
30 GORIZIA	-	-	45	34	79
31 PORDENONE	95	-	40	10	145
32 TRIESTE	-	-	16	11	27
33 UDINE	51	-	30	11	92
FRIULAVEN. GIU.	52	-	10	20	82

XII LEGISLATURA - DISEGNI DI LEGGE E RELAZIONI - DOCUMENTI

TAV. 5/2

CERTIFICAZIONI VALORI

PROVINCE	CERTIFICAZIONI DI URGENZA TRASMESSE ALLE SEZIONI D.P.L.H.C.	CERTIFICAZIONI VALORI QUASIASIATE			IN COMPLESSO
		PER CASI DI LAICISTOLI	PER POSIZIONI ASSIGLATIVE	ALTRE	
BOLOGNA	30	-	5	-	5
FERRARA	-	2	165	-	167
FORLÌ	-	-	5	66	71
MODENA	-	-	16	20	36
PARMA	-	-	-	-	-
PIACENZA	-	-	55	81	136
RAVENNA	56	-	05	-	61
REGGIO EMILIA	67	-	-	-	67
EMILIA ROMAGNA	115	2	341	167	540
AREZZO	-	-	181	75	256
FIRENZE	-	54	766	4167	1987
GROSSETO	24	10	AC	33	55
LIVORNO	-	-	18	-	18
LUCCA	-	-	25	-	25
MASSA CARR.	-	-	231	97	328
PISA	-	-	-	7	7
PISTOIA	-	-	0	213	213
SIENA	-	-	-	-	-
TOSCANA	24	66	121	1534	2521
ANCONA	-	-	14	7	21
AScoli PICENO	-	-	35	-	35
MACERATA	-	-	50	20	70
PESARO	40	-	31	24	114
MARCHE	40	-	140	350	490
PERUGIA	-	-	8	-	8
TERNI	-	-	168	350	518
UMBRIA	-	-	31	-	31
FROSINONE	-	-	2500	810	3310
LATINA	42	-	34	41	76
RIETI	-	-	130	145	275
ROMA	48	-	101	-	149
VITERBO	60	-	156	266	422
LAZIO	60	-	500	25	550
CHITI	-	05	88	65	158
LAGOZIA	-	-	15	50	65
PESCARA	-	-	152	50	202
TERAMO	6	-	205	151	211
ABRUZZO	6	25	205	151	427
CAMPIDANO	-	-	120	21	141
TERNI	23	-	120	21	143
MOLISE	23	-	120	21	143

XII LEGISLATURA - DISEGNI DI LEGGE E RELAZIONI - DOCUMENTI

1 AV. 5/3

CERTIFICAZIONI VARIE RILASCIATE

PROVINCE	CERTIFICAZIONI DI URGENZA TRASMESSE DALLE SEZIONI U.P.L.N.O.	CERTIFICAZIONI VARIE RILASCIATE			IN COMPLESSO
		PER CASE AI LAVORATORI	PER POSIZIONI ASSICURATIVE	ALTRE	
68 AVELLINO	425	-	340	420	460
69 BENEVENTO	42	-	212	8	220
70 CASERTA	3.100	-	243	-	243
71 NAPOLI	2.134	-	4.137	219	4.356
72 SALERNO	1.354	-	428	23	1.551
CAMPANIA	8.258	-	5.660	370	10.300
73 BARI	391	-	69	-	69
74 BRESCIA	-	-	-	227	227
75 FOGGIA	-	-	621	391	1.012
76 LECCO	363	-	1.830	-	1.830
77 TARANTO	-	-	1.100	650	2.050
PUGLIE	154	-	320	124	511
78 MATERA	80	-	15	40	25
79 POTENZA	35	-	351	9	360
BASILICATA	115	-	366	29	385
80 CATANZARO	825	-	2.300	48	2.348
81 COSENZA	184	-	482	346	558
82 REGGIO CAL.	-	-	229	-	229
CALABRIA	1009	-	2.811	426	3.135
83 AGRIGENTO	-	-	111	12	123
84 CALTANISSETTA	98	15	110	12	225
85 CATANIA	523	53	1.442	321	2.016
86 ENNA	1.808	-	551	280	1.171
87 MESSINA	690	-	607	291	898
88 PALERMO	690	-	195	35	230
89 RAGUSA	33	-	25	450	475
90 SIRACUSA	11	-	5	48	118
91 TRAPANI	85	-	102	65	187
SICILIA	3.648	163	3.768	1.412	5.343
92 CAGLIARI	88	-	879	13	898
93 NUORO	-	26	18	205	245
94 ORISTANO	-	-	84	2	86
95 SASSARI	605	3	46	9	58
SARDEGNA	605	35	107	229	770
TURHA... (SICILIA)	642	56	1.972	1.143	3.813
... (SARDEGNA)	174	21	1.077	1.587	2.832
... (SARDEGNA)	1.050	157	1.183	1.500	3.790
... (SARDEGNA)	1.524	21	1.545	1.587	3.136





TAV. 6

ATTIVITA' VARIE AI FINI DELLE PRESTAZIONI AI LAVORATORI AGRICOLI

ANNO: 1992







XII LEGISLATURA - DISEGNI DI LEGGE E RELAZIONI - DOCUMENTI

N. PROVA	PROVINCE	PRESTAZIONI		MATERIALE SPENDIBILE IN CANTIERI PER SOG. CANTIERI A TAVOLI INDIVIDUALI		MATERIALE SPENDIBILE IN CANTIERI PER SOG. CANTIERI A TAVOLI INDIVIDUALI		DOMANDE INTEGRAZIONE CONTRIBUTIVO	
		PRESTAZIONI	PRESTAZIONI	PRESTAZIONI	PRESTAZIONI	PRESENTATE	ACCOLTE	RESPINTE	
68	AVULINO	6.444	49	49	49	49	49	49	49
69	BENEVENTO	9.451	98	98	488	488	488	488	488
70	CASERTA	91.462	41	41	49	49	49	49	49
71	NAPOLI	24.324	31	31	4741	4741	4741	4741	4741
72	SALERNO	50.769	199	199	1.574	1.574	1.574	1.574	1.574
CAMPANIA		426.258	499	499	2.190	2.190	2.190	2.190	2.190
73	BARI	48.523	421	421	405	405	405	405	405
74	BRESCIA	41.210	26	26	6	6	6	6	6
75	FOGGIA	34.463	418	418	404	404	404	404	404
76	LECCE	53.652	32	32	43	43	43	43	43
77	TARANTO	31.562	161	161	33	33	33	33	33
PUGLIE		212.346	351	351	261	261	261	261	261
78	MATERA	6.455	54	54	757	757	757	757	757
79	POTENZA	49.048	32	32	41	41	41	41	41
BASILICATA		25.503	429	429	768	768	768	768	768
80	CATANZARO	64.317	415	415	672	672	672	672	672
81	CONENZA	56.048	545	545	4.719	4.719	4.719	4.719	4.719
82	REGGIO CAL.	3712	517	517	1470	1470	1470	1470	1470
CALABRIA		25.347	1508	1508	1711	1711	1711	1711	1711
83	AGRIGENTO	24.862	1	1	4	4	4	4	4
84	CALTANISSETTA	8.023	25	25	72	72	72	72	72
85	CATANIA	39.125	213	213	7.057	7.057	7.057	7.057	7.057
86	ENNA	7.057	45	45	471	471	471	471	471
87	MESSINA	46.859	20	20	54	54	54	54	54
88	PALERMO	1.017	8	8	3	3	3	3	3
89	RAGUSA	17.824	63	63	341	341	341	341	341
90	SIRACUSA	12.926	63	63	341	341	341	341	341
91	TRAPANI	10.046	63	63	341	341	341	341	341
SICILIA		206.123	63	63	341	341	341	341	341
92	CAGLIARI	4.546	247	247	487	487	487	487	487
93	NUORO	18.514	243	243	594	594	594	594	594
94	ORISTANO	4.643	17	17	72	72	72	72	72
95	SASSARI	4.507	324	324	1.637	1.637	1.637	1.637	1.637
SARDEGNA		29.210	881	881	2.786	2.786	2.786	2.786	2.786
SARDEGNA		20200	8511	8511	5913	5913	5913	5913	5913
SARDEGNA		15032	7232	7232	1250	1250	1250	1250	1250
SARDEGNA		118121	3122	3122	4313	4313	4313	4313	4313
SARDEGNA		31157	1200	1200	1250	1250	1250	1250	1250
SARDEGNA		31157	1200	1200	1250	1250	1250	1250	1250

Servizio A.C.L.A.A.

RELAZIONE AL BILANCIO CONSUNTIVO 1993

L'accertamento dei contributi e dei lavoratori autonomi, associati  
e degli imprenditori agricoli a titolo principale

**Premessa**

Il settore operativo concernente l'accertamento dei lavoratori agricoli autonomi (sono i coltivatori diretti che si dedicano manualmente e abitualmente alla coltivazione della terra e all'allevamento del bestiame di cui hanno la disponibilità quali proprietari, affittuari, usufruttuari ed enfiteuti), dei lavoratori agricoli associati (sono i mezzadri e coloni che, ante legge 203/1982, si sono associati con il concedente per la coltivazione di un fondo e per l'esercizio delle attività connesse allo scopo di dividerne i prodotti e gli utili) e degli imprenditori agricoli a titolo principale (figura mutuata dagli artt. 2082 e 2135 del codice civile per ciò che attiene alla posizione di imprenditore agricolo e dall'art. 12 della legge n. 153/1975 per la specifica qualificazione "a titolo principale", ai quali la legge n. 233/1990 ha esteso l'obbligo della assoggettabilità all'assicurazione invalidità e vecchiaia di cui alla legge n. 1047/1957), attua la legislazione riguardante la tutela previdenziale e assistenziale attraverso la formazione di appositi elenchi nominativi comunali la iscrizione nei quali conferisce titolo alle prestazioni, ed attraverso la formazione dei ruoli degli aventi obbligo al pagamento dei relativi contributi assicurativi.

L'accertamento del possesso dei requisiti soggettivi ed oggettivi previsti dagli artt. 2, 3 e 4 della legge n.9/63, che legittimano l'iscrizione negli elenchi nominativi, costituisce l'impegno preminente del settore e, pur essendo adempimento ordinario e ricorrente, assume forte rilievo nell'attività volta alla repressione delle evasioni e delle elusioni contributive.

Per la formazione e la stampa degli elenchi -ovviamente soggetti ad un aggiornamento continuo per effetto delle variazioni che si possono verificare sia nella titolarità del diritto per nuove iscrizioni o cancellazioni di interi nuclei, sia nella composizione dei nuclei familiari già accertati -a seguito di intese a suo tempo raggiunte con l'INPS, sono stati istituiti gli schedari generali centralizzati sia per i coltivatori diretti, sia per i coloni e mezzadri e dal 1990 anche per gli imprenditori agricoli a titolo principale; le variazioni stesse vengono segnalate tuttora a mezzo dei video-terminali in possesso delle Sedi INPS secondo modalità e tempi preventivamente concordati.

Sulla base delle stesse risultanze accertative si provvede anche alla imposizione contributiva e a tal fine, in attesa che questo importante settore operativo venga informatizzato, le variazioni vengono segnalate al Centro Elettronico dell'Ente per mezzo di documenti cartacei prestampati sui quali gli Uffici trascrivono le nuove basi imponibili da utilizzare per l'aggiornamento delle ditte contribuenti ai fini della formazione dei ruoli principali e suppletivi per la riscossione dei contributi dovuti.

Nel quadro della lotta all'evasione contributiva, sopra cennata, particolare menzione deve riguardare l'impegno profuso anche nell'anno 1993 verso l'assicurazione contro gli infortuni e le malattie professionali. E' proseguita la collaborazione con le Sedi INAIL per la definizione delle segnalazioni relative ad accertamenti da effettuarsi a seguito di incidenti occorsi nell'esplorazione di attività agricola, giusta le intese intercorse con la Direzione Generale dell'Istituto. E' però da evidenziare che l'impulso dato dall'Ente nella individuazione dei coltivatori da assoggettare al pagamento della sola assicurazione contro gli infortuni e le malattie professionali (trattasi di soggetti che abitualmente si dedicano alla manuale coltivazione di fondi di cui hanno il possesso, ma difettano di taluno dei requisiti previsti dagli artt. 2, 3 e 4 della legge n. 9/1963, necessari per l'assoggettamento all'assicurazione I.V.S.), con l'adozione di una serie di iniziative tese ad acquisire dati ed elementi utili a promuovere il procedimento di accertamento anche per anni pregressi, è stato vanificato dal dettato dell'art. 14 del decreto legge 22 maggio 1993, n. 155, convertito in legge 19 luglio 1993, n. 243, il quale ha stabilito che i coltivatori diretti e i mezzadri e coloni di cui all'art. 205, comma 1, lett. b) del DPR 1124/1965, aventi titolo all'assicurazione sono individuati secondo i criteri previsti dalla legge 26 ottobre 1957 n. 1047 e successive modificazioni ed integrazioni. Dal 1° giugno 1993 le aree dei soggetti assicurabili nelle due richiamate forme di tutela previdenziale sono state parificate e quindi da tale data non è più dovuta la contribuzione per le unità accertate ai soli fini della tutela antinfortunistica.

Alla stessa stregua dell'anno precedente, anche nel 1993 il Servizio ACLAA della Direzione Generale, quale struttura di indirizzo e di coordinamento, e gli Uffici Provinciali a livello preminentemente operativo, hanno dovuto far fronte ad una serie di adempimenti connessi al conseguimento di prestazioni previdenziali erogate dall'INPS. Infatti, in coincidenza con il compimento del trentacinquesimo anno dall'introduzione della legge n. 1047/1957, si è verificata, come previsto, una massiccia richiesta di pensionamento da parte di coltivatori diretti e di mezzadri con conseguente richiesta delle Sedi INPS di certificazione ex art. 62, legge n. 153/1969 attestanti l'attualità dell'iscrizione negli elenchi e l'avvenuto versamento dei relativi contributi.

Altro rilevante impegno è stato profuso dalle strutture dell'Ente in occasione dell'invio generalizzato da parte dell'INPS della certificazione relativa alla posizione assicurativa risultante dai propri archivi magnetici a tutti i lavoratori compresi nella fascia di età dei nati a partire dal 1934 per gli uomini e dal 1939 per le donne, ivi compresi anche i lavoratori autonomi ed associati del settore agricolo. Ciò ha comportato la correzione e la rettifica di numerose anomalie, discordanze, errori e duplicazioni che non erano mai emersi nel corso degli anni in quanto o non segnalati dagli interessati, o non conosciuti.

**L'attività accertativa degli Uffici Provinciali**

Nel corso del 1993, come di consueto, gli Uffici hanno esaminato le dichiarazioni aziendali di cui all'art. 14 della legge 233/1990, avanzate dai lavoratori interessati, ponendo particolare cura nell'accertamento dello status delle unità richiedenti l'iscrizione e più ancora delle unità richiedenti la cancellazione. E' infatti sempre più frequente la richiesta di cancellazione dagli elenchi nominativi avanzata da soggetti, già pensionati, che dichiarano di non dedicarsi più alla coltivazione dei fondi senza, peraltro, specificare chi subentra nell'attività o l'eventuale diversa destinazione del fondo.

Particolare attenzione è stata altresì rivolta all'esame dei dati aziendali dichiarati la cui valorizzazione comporta l'inclusione in una delle quattro fasce di reddito convenzionale di cui all'art. 7 della stessa legge n. 233/90, nella quale va inclusa ciascuna azienda ai fini della imposizione dei contributi e del relativo accredito.

Le dichiarazioni complessivamente esaminate dagli Uffici sono state 163.429 delle quali 159.012 relative ai coltivatori diretti (20.346 per le iscrizioni di nuovi nuclei familiari, 138.666 per le variazioni e cancellazioni di interi nuclei o di singole unità), 3.046 riguardanti i mezzadri e coloni e 1.371 riguardanti gli imprenditori agricoli a titolo principale (cfr. Tav. 7).

L'attività accertativa è stata rivolta anche nei confronti delle ditte che sono venute meno all'obbligo di presentare le dichiarazioni aziendali di nuova iscrizione e/o di variazione; in tale contesto è stato promosso il procedimento sulla base di segnalazioni provenienti dall'INAIL, per un numero complessivo pari a 127.261, delle quali 16.739 hanno determinato l'adozione del provvedimento d'iscrizione e 110.522 hanno condotto all'archiviazione della pratica perchè i soggetti cui si riferiva detta comunicazione sono risultati, a seguito di riscontri o di indagini, o già accertati dall'Ufficio o non in possesso dei requisiti richiesti per la ricorrenza dell'obbligo assicurativo (cfr. Tav. 8).

Gli accertamenti operati dagli Uffici ai fini dell'applicazione del contributo infortuni sono confortati dai risultati conseguiti nel periodo 1987-1993, come si evince dal quadro seguente da cui emerge, a livello nazionale, il costante incremento del numero delle unità accertate ai fini della sola assicurazione contro gli infortuni sul lavoro fino al 31 maggio 1993.

ANNO	Numero unità accertate	Aumento rispetto all'anno precedente
1987	167.299	
1988	191.172	23.873
1989	201.261	10.089
1990	209.080	7.819
1991	210.945	1.865
1992	246.764	35.819
1993	285.573	38.809



A conclusione delle indagini, promosse su dichiarazioni di parte o a seguito di iniziativa delle sedi SCAU, sono state effettuate n.99.535 notifiche di accertamento d'ufficio di cui 98.612 riguardanti i coltivatori diretti e 923 concernenti i mezzadri e coloni (cfr. tav. 9).

E' da rilevare che il numero complessivo degli atti in questione riferiti ai coltivatori diretti, rappresentando il 13% delle ditte (716.810) accertate, denota l'impegno concreto profuso dagli Uffici nell'ambito dell'attività rivolta alla prevenzione ed alla repressione dell'evasione contributiva e dell'abusiva iscrizione negli elenchi nominativi di categoria.

Va osservato altresì che l'attività accertativa ha avuto un incremento di circa 11.000 notifiche in più rispetto all'anno precedente (erano 88.607 nel 1992) ed anche nel merito c'è da osservare la validità della stessa.

Infatti, la Commissione di Accertamento e Verifica di cui all'art. 15 della legge 2 agosto 1990, n. 233 ha tenuto, nel 1993, complessivamente 279 riunioni ed ha esaminato 6.610 posizioni assicurative, confermando la legittimità di 5.657 posizioni, pari al 92% del totale delle pratiche verificate; ha modificato i provvedimenti adottati dagli Uffici per 341 casi (5%) ed ha sottoposto ad una indagine supplementare 162 (3%) posizioni già accertate (cfr. Tav. 10).

Essendo l'obbligo della presentazione della dichiarazione aziendale assistito da un sistema sanzionatorio civile secondo quanto dispone l'art. 4 del decreto legge 30 dicembre 1987, n. 536 convertito in legge 29 febbraio 1988, n. 48, gli uffici dell'Ente hanno imposto i provvedimenti restrittivi a n. 7.040 ditte (cfr. Tav. 9).

Per quanto attiene, infine, all'attività diretta alla repressione dell'abusiva iscrizione negli elenchi, gli uffici, in occasione dell'esame delle 6.399 domande di prestazione di maternità ricevute nel 1993 e trasmesse all'INPS, hanno riesaminato sia la posizione delle richiedenti che dell'intero nucleo diretto-coltivatore, mezzadrile o colonico di appartenenza, approfondendo le indagini ove fossero emersi dubbi sulla legittimità del riconoscimento della qualifica di coltivatore diretto o di mezzadro o colono (cfr. Tav. 11)

#### La formazione degli elenchi nominativi comunali di variazione 1991 e suppletivi per gli anni 1962/1990

Nel corso del 1993 gli Uffici hanno portato a conclusione tutti gli adempimenti relativi alla formazione degli elenchi di variazione 1991 per le categorie dei CD, CM e, per la prima volta, degli IATP.

L'acquisizione delle variazioni da apportare agli elenchi principali aventi validità per il quinquennio 1988-1992 sono risultate particolarmente difficoltose perchè hanno riguardato le segnalazioni relative al 1988-1989-1990 e 1991 (per effetto delle intervenute modifiche legislative e dell'esame generalizzato delle nuove dichiarazioni aziendali di cui all'art. 14 della legge n. 233/90, che hanno causato un ritardo in tutti gli altri adempimenti correnti nel settore in esame) e perchè la maggior parte degli Uffici hanno operato con personale nuovo, non ancora perfettamente formato per lo svolgimento delle varie fasi operative.

## XII LEGISLATURA - DISEGNI DI LEGGE E RELAZIONI - DOCUMENTI

Come accennato in premessa, le modalità di trasmissione delle variazioni e di stampa degli elenchi vengono preventivamente concordate a livello di Direzione Generale dei due Istituti interessati (INPS e SCAU) e successivamente in sede locale.

L'iter amministrativo si perfeziona con la prescritta pubblicazione degli atti di cui trattasi presso gli albi pretori dei singoli comuni.

Con la iscrizione negli elenchi i coltivatori diretti e i mezzadri e coloni acquisiscono il diritto al godimento delle prestazioni (pensione di invalidità e vecchiaia, assegni familiari, tutela della maternità, SSN) mentre resta fermo per gli IATP l'obbligo dell'iscrizione ai soli fini dell'I.V.S.

Le risultanze di detti elenchi hanno evidenziato una prevalenza di iscritti appartenenti alla fascia di età intermedia tra i 41 e i 60 anni, pari al 62% del totale degli iscritti e con superiorità numerica delle iscritte di sesso femminile pari al 56% della stessa fascia.

<u>Coltivatori diretti:</u>	Totale Uomini:	506.713
	Totale Donne:	471.563
	-----	
	TOTALE	928.276

FASCE DI ETA'	<u>14-20</u>	<u>21-40</u>	<u>41-60</u>	<u>61-65</u>	<u>66- oltre</u>
U: 506.713	7.987	137.195	255.496	72.987	33.048
D: 471.563	2.408	114.798	318.586	22.656	13.115

<u>Coloni e mezzadri</u>	Totale Uomini:	13.835
	Totale Donne:	9.546
	-----	
	TOTALE	23.381

FASCE DI ETA'	<u>14-20</u>	<u>21-40</u>	<u>41-60</u>	<u>61-65</u>	<u>66- oltre</u>
U: 13.835	93	1.569	6.554	2.612	3.009
D: 9.546	20	1.148	6.032	1.052	1.294

**La formazione dei ruoli principali 1993**

Lo schedario generale delle ditte contribuenti viene aggiornato dal Servizio Centro Elettronico che provvede a formare i ruoli della riscossione sulla base delle variazioni annuali segnalate dai singoli Uffici provinciali a mezzo di apposito prestampato.

Le ditte contribuenti iscritte nei ruoli principali della riscossione 1993 dei contributi dovuti per le assicurazioni i.v.s. e contro gli infortuni sul lavoro ammontano complessivamente a n. 585.305 di cui n. 570.918 (pari al 97,5%) riguardanti i coltivatori diretti (cfr. Tav. n. 12), 9.924 (pari all'1,7%) relativi ai mezzadri e coloni (cfr. Tav. n. 13) e n. 4.463 (pari allo 0,7%) concernenti gli imprenditori agricoli a titolo principale (cfr. Tav. 14), il cui aumento rispetto all'anno precedente è notevole, (n. 1.563 ditte) ma ancora molto al di sotto del dato reale.

Le ditte diretto coltivatrici accertate ai fini dell'applicazione dei contributi dovuti per l'assicurazione i.v.s. ed incluse nella prima fascia di reddito convenzionale di cui all'art. 7 della legge 233/90 sono 394.754 e rappresentano il 69% delle imprese complessivamente accertate; le aziende incluse invece nella quarta fascia sono 6.797 e rappresentano solo l'1% del totale (cfr. Tav. n. 12).

In relazione alla ripartizione geografica di cui al seguente prospetto si osserva la maggiore percentuale (82%) di presenza delle ditte della prima fascia nell'Italia meridionale ed insulare e di quelle della seconda, terza e quarta fascia (34%, 7%, 2%) nell'Italia settentrionale.

**Ditte diretto-coltivatrici**

	N° Tot. Ditte	F1	F2	F3	F4
<b>ITALIA</b>	570.918	394.754	147.244	22.123	6.797
	100%	69%	26%	4%	1%
<b>NORD</b>	266.202	151.330	90.181	18.373	6.318
	100%	57%	34%	7%	2%
<b>CENTRO</b>	127.206	97.840	27.088	1.948	330
	100%	77%	21%	1.75%	0.25%
<b>SUD E ISOLE</b>	177.510	145.584	29.975	1.802	149
	100%	82%	16.92%	1%	0.08%

E' interessante osservare i seguenti dati, desunti dalle Tavv. 12-13 relativi alle unità iscritte nei ruoli della riscossione 1993, suddivisi per uomini, donne, ragazzi e per singole categorie: coltivatori diretti, coloni e mezzadri, imprenditori agricoli a titolo principale.

## XII LEGISLATURA - DISEGNI DI LEGGE E RELAZIONI - DOCUMENTI

## Ruoli '93

	CD	CM	IATP
	(I.V. + INF.)		(I. V.)
UOMINI	452.521	10.006	3.968
DONNE	410.968	6.577	471
RAGAZZI	8.572	77	24
-----	-----	-----	-----
TOTALE	872.061	16.661	4.463

Inoltre, nell'ambito della categoria dei coltivatori diretti, ed in relazione alla ripartizione geografica di cui ai seguenti prospetti si osserva la bassa percentuale di presenza di giovani al di sotto dei 21 anni che nell'Italia settentrionale è pari all'1% mentre nel centro (0,5%) e nel sud (0,3%) è pressochè inesistente; quasi paritario nel totale il rapporto fra uomini (52%) e donne (47%) con una più marcata presenza femminile (54,5%) nel centro, mentre nel nord tale presenza scende al 43% contro il 56% di presenza maschile.

## Coltivatori diretti

	Totale unità	Uomini	Donne	Ragazzi
	IV + INF	N+%	N+%	N+%
ITALIA	872.061 =100%	452.521 =52%	410.968 =47%	8.572 =1%
NORD	446.279 =100%	248.655 =56%	190.696 =43%	6.930 =1%
CENTRO	186.703 =100%	84.513 =45%	101.284 =54,5%	907 =0,5%
SUD	239.076 =100%	119.356 =50%	118.988 =49,7%	733 =0,3%

Un'ultima annotazione merita di essere fatta con riferimento al rapporto tra numero ditte e unità iscritte; le imprese familiari a conduzione diretta in media sono costituite da 1,52 unità, con le famiglie più "numerose" nel nord con il rapporto 1,67.

	DITTE	UNITA'	N° UNITA' x OGNI DITTA
ITALIA	570.918	872.061	1,52
NORD	266.202	446.279	1,67
CENTRO	127.206	186.703	1,46
SUD	177.510	240.078	1,35

**Il contenzioso amministrativo relativo ai mezzadri e coloni,  
ai coltivatori diretti ed agli imprenditori agricoli a titolo principale**

In relazione ai mezzi di tutela amministrativa di cui dispongono i lavoratori autonomi ed associati per ottenere il riesame dei provvedimenti adottati dagli Uffici in materia di iscrizione nei relativi elenchi nominativi, l'ordinamento ha previsto lo strumento del ricorso in prima istanza, da produrre alla Commissione provinciale di cui all'art. 12 della legge n. 9/1963 e in seconda istanza al Ministero del Lavoro e della Previdenza Sociale il quale decide sentito il parere della Commissione Centrale preposta allo SCAU.

E' compito degli uffici Provinciali provvedere alla istruttoria dei due tipi di gravame, mentre la Direzione Generale cura il completamento dell'istruttoria e la predisposizione di atti e relazioni riguardanti i ricorsi in appello, in modo da fornire approfonditi e completi elementi di giudizio utili per la conclusiva decisione da parte del Ministero competente.

In tale contesto normativo è ora intervenuto il decreto legislativo 11 agosto 1993, n. 375, pubblicato nella G.U. n. 224 del 23/9/93, il quale all'art. 15 ha fissato una nuova disciplina procedurale in materia di ricorsi stabilendo che i ricorsi di cui agli art. 10, comma 7, e 11, comma 5, della legge 9 gennaio 1963, n.9, vanno proposti in un unico grado alla Commissione Centrale di cui al decreto legislativo luogotenenziale 8 febbraio 1945, n. 75.

La decisione è pronunciata entro il termine di novanta giorni dalla data di presentazione del ricorso; trascorso inutilmente tale termine, l'impugnativa si intende respinta a tutti gli effetti.

Lo stesso art. 15 ha previsto, al comma 3, una disciplina transitoria per i ricorsi che saranno stati presentati, in base alla normativa preesistente (leggi 9/1963 e 233/1990), entro la data di entrata in vigore del decreto delegato, ed ha disposto che, nel caso di ricorso in prima istanza, la decisione spetta in via definitiva alla Commissione provinciale di cui all'art. 12 della legge 9/1963 e, nel caso di impugnazione proposta in seconda istanza, la decisione è emessa dal Ministro del Lavoro e della Previdenza Sociale.

Successivamente quindi alla data di entrata in vigore del richiamato decreto legislativo non possono essere più proposti ricorsi alla Commissione provinciale di cui all'art. 12 della legge 9/1963 contro i provvedimenti adottati dall'Ufficio; i ricorsi che sono stati erroneamente indirizzati a detta Commissione provinciale hanno comunque mantenuto la veste di atti di impugnazione e sono stati sottoposti alla decisione della Commissione Centrale a norma di quanto dispone l'art. 15 del decreto legislativo.

Anche i ricorsi in seconda istanza rivolti al Ministro del Lavoro e della Previdenza Sociale contro le pronunzie adottate dalle Commissioni provinciali non possono essere più prodotti; la eventuale presentazione di questo tipo di ricorso darà luogo ad una pronunzia di inammissibilità da parte del predetto Ministero.

In ordine alla disposizione che prevede la formazione del silenzio rigetto nel caso il ricorso non venga deciso entro 90 giorni dalla data della sua presentazione, sembra opportuno, precisare, in aderenza all'orientamento manifestato in materia dal Consiglio di Stato, che l'inutile decorso del termine per l'adozione di una determinazione esplicita sul ricorso non fa sorgere un "atto tacito dal contenuto negativo presunto ex lege ma piuttosto costituisce un limite di legge oltre il quale, al dichia-

## XII LEGISLATURA - DISEGNI DI LEGGE E RELAZIONI - DOCUMENTI

decorso del termine per l'adozione di una determinazione esplicita sul ricorso non fa sorgere un "atto tacito dal contenuto negativo presunto ex lege ma piuttosto costituisce un limite di legge oltre il quale, al dichiarato fine acceleratorio dei procedimenti, l'interessato non è tenuto ad attendere l'esito del ricorso amministrativo e può senz'altro adire il giudice"; ciò peraltro non esclude il potere-dovere dell'autorità amministrativa di pronunciarsi successivamente sulla impugnazione.

In altri termini il decorso dei 90 giorni non ha effetti sostanziali bensì effetti processuali in quanto abilita il ricorrente alla immediata proposizione dell'azione giudiziaria; ne consegue che l'autorità investita del ricorso, in mancanza di effetti di tipo consumativo, non perde la potestà di decidere il gravame, restando altresì ferme le eventuali responsabilità connesse all'eccessivo ritardo nella definizione di detta impugnativa.

Fino alla data di entrata in vigore del citato D.L.vo n 375/1993, e cioè il giorno 8 ottobre 1993, sono stati presentati n° 4000 ricorsi in prima istanza (cfr. Tav.....) e n. 188 in seconda istanza (cfr. Tav.....).

Nello stesso anno 1993 gli Uffici provinciali hanno istruito e definito n.3827 ricorsi in prima istanza e n. 272 ricorsi in seconda istanza; la Direzione Generale, a sua volta, ha perfezionato l'istruttori di n. 362 ricorsi che sono stati trasmessi al Ministero del Lavoro per le decisioni di rito previa acquisizione del parere della Commissione Centrale.

Dal 9 ottobre al 31 dicembre 1993 sono pervenuti n° 730 ricorsi in unico grado ai sensi dell'art. 15 del D.L.vo n 376/1993.

°  
° °

Le altre attività che hanno fortemente impegnato gli uffici nel 1993 riguardano:

- esame e definizione delle domande di assegni familiari (cfr. Tavv. 14 e 15 b.1)
- rilascio attestazioni ex art.62 della legge 30 aprile 1969, n. 153 (cfr. Tav. 16), in forte aumento per le osservazioni evidenziate in premessa;
- segnalazioni di revisione di posizioni assicurative ai fini della formazione degli elenchi i.v. 1957-1961 (cfr. Tav. 17 ).

## XII LEGISLATURA - DISEGNI DI LEGGE E RELAZIONI - DOCUMENTI

TAV. 7

Numero delle dichiarazioni aziendali di cui all'art. 14 -comma 2- della legge 233/90  
definite per gli anni 1993 e precedenti

	PROVINCE	C D		C M	I A T P.
		N.I.	VAR	N.I. e VAR.	N.I. e VAR.
1)	AGRIGENTO	205	749	10	21
2)	ALESSANDRIA	142	2.487	19	19
3)	ANCONA	62	1.605	205	19
4)	AOSTA	111	436	-	-
5)	AQUILA	146	1.217	-	5
6)	AREZZO	126	1.203	-	2
7)	ASCOLI PICENO	236	913	312	5
8)	ASTI	203	2.144	50	18
9)	AVELLINO	355	2.611	25	10
10)	BARI	142	779	7	29
11)	BELLUNO	45	422	3	4
12)	BENEVENTO	744	2.689	54	3
13)	BERGAMO	248	1.158	24	4
14)	BOLOGNA	207	2.382	44	42
15)	BOLZANO	114	2.174	1	-
16)	BRESCIA	455	2.023	10	3
17)	BRINDISI	240	464	5	20
18)	CAGLIARI	307	1.091	8	17
19)	CALTANISSETTA	52	244	-	1
20)	CAMPOBASSO	247	2.012	14	4
21)	CASERTA	474	1.268	26	5
22)	CATANIA	96	497	37	36
23)	CATANZARO	92	362	-	2
24)	CHIETI	336	3.534	134	-
25)	COMO	80	721	-	21

## XII LEGISLATURA - DISEGNI DI LEGGE E RELAZIONI - DOCUMENTI

TAV. 7

PROVINCE	C D		C M N.I. e VAR.	I A T P N.I. e VAR.
	N.I.	VAR		
26) COSENZA	354	1.516	88	16
27) CREMONA	177	1.146	1	17
28) CUNEO	517	9.651	42	35
29) ENNA	82	351	1	4
30) FERRARA	190	1.878	26	39
31) FIRENZE	229	770	103	22
32) FOGGIA	582	5.666	5	23
33) FORLI'	261	1.777	146	-
34) FROSINONE	309	4.886	49	-
35) GENOVA	147	908	7	-
36) GORIZIA	50	290	2	-
37) GROSSETO	378	1.534	22	14
38) IMPERIA	360	1.000	2	2
39) ISERNIA	178	817	3	1
40) LATINA	209	1.759	6	6
41) LECCE	88	533	6	44
42) LIVORNO	279	1.505	19	5
43) LUCCA	115	518	75	1
44) MACERATA	131	976	74	12
45) MANTOVA	230	2.069	14	239
46) MASSA CARRARA	77	532	26	1
47) MATERA	215	578	-	18
48) MESSINA	346	1.030	66	32
49) MILANO	82	979	-	19
50) MODENA	186	2.110	68	26
51) NAPOLI	334	3.218	45	1



## XII LEGISLATURA - DISEGNI DI LEGGE E RELAZIONI - DOCUMENTI

TAV. 7

PROVINCE	C D		C M		I A T P	
	N.I.	VAR.	N.I. e VAR.		N.I. e VAR.	
52) NOVARA	113	738	-		4	
53) NOORO	577	1.143	5		14	
54) ORISTANO	341	779	-		8	
55) PADOVA	112	2.787	-		-	
56) PALERMO	70	1.715	22		32	
57) PARMA	235	1.357	30		71	
58) PAVIA	157	1.318	11		6	
59) PERUGIA	176	1.245	44		9	
60) PESARO	204	741	179		23	
61) PESCARA	171	923	164		8	
62) PIACENZA	217	2.349	6		6	
63) PISA	370	630	23		2	
64) PISTOIA	149	529	-		7	
65) PORDENONE	73	942	14		-	
66) POTENZA	389	1.348	26		17	
67) RAGUSA	561	1.143	8		18	
68) RAVENNA	193	1.700	30		9	
69) REGGIO CALABRIA	20	242	-		7	
70) REGGIO EMILIA	77	2.332	26		3	
71) RIETI	66	519	20		2	
72) ROMA	482	1.634	1		32	
73) ROVIGO	209	1.208	1		20	
74) SALERNO	684	2.026	81		3	
75) SASSARI	308	906	99		4	
76) SAVONIA	152	1.690	18		4	
77) SIENA	129	764	46		7	

## XII LEGISLATURA - DISEGNI DI LEGGE E RELAZIONI - DOCUMENTI

TAV. 7

PROVINCE	C D		C M		I A T P	
	N.I.	VAR	N.I. e VAR.		N.I. e VAR.	
78) SIRACUSA	60	595	17		26	
79) SONDRIO	54	1.057	-		1	
80) SPEZIA	70	163	2		4	
81) TARANTO	171	711	4		28	
82) TERAMO	123	1.358	112		1	
83) TERNI	42	460	38		4	
84) TORINO	180	4.083	21		2	
85) TRAPANI	121	773	12		18	
86) TRENTO	702	1.082	11		3	
87) TREVISO	38	1.972	43		3	
88) TRIESTE	13	38	-		-	
89) UDINE	182	1.701	1		33	
90) VARESE	54	354	-		9	
91) VENEZIA	87	1.306	14		13	
92) VERCELLI	296	1.208	-		11	
93) VERONA	64	2.520	-		-	
94) VICENZA	70	1.423	-		4	
95) VITERBO	223	1.972	33		28	
<b>Totale Repubblica</b>	<b>20.346</b>	<b>138.666</b>	<b>3.046</b>		<b>1.371</b>	

## XII LEGISLATURA - DISEGNI DI LEGGE E RELAZIONI - DOCUMENTI

TAV 8

Provvedimenti adottati nel 1993  
a seguito di accertamenti promossi ed effettuati su segnalazioni dell'INAIL  
o di altre fonti ai fini del solo contributo dell'assicurazione infortuni

PROVINCE	ARCHIVIAZIONE	NUOVA ISCRIZIONE	TOTALE
1) AGRIGENTO	559	31	590
2) ALESSANDRIA	973	193	1.166
3) ANCONA	804	-	804
4) AOSTA	777	9	786
5) AQUILA	2.431	59	2.490
6) AREZZO	23	10	33
7) ASCOLI PICENO	6.566	219	6.784
8) ASTI	2.407	20	2.427
9) AVELLINO	76	192	268
10) BARI	786	321	1.107
11) BELLUNO	742	153	895
12) BENEVENTO	2.212	52	2.264
13) BERGAMO	608	20	628
14) BOLOGNA	/	93	93
15) BOLZANO	3.550	50	3.600
16) BRESCIA	1.482	/	1.482
17) BRINDISI	/	432	432
18) CAGLIARI	1.065	164	1.229
19) CALTANISSETTA	/	/	/
20) CAMPOBASSO	209	670	879
21) CASERTA	499	20	519
22) CATANIA	148	119	267
23) CATANZARO	55	179	234
24) CHIETI	917	42	959
25) COMO	128	/	128

## XII LEGISLATURA - DISEGNI DI LEGGE E RELAZIONI - DOCUMENTI

TAV 8

PROVINCE	ARCHIVIAZIONE	NUOVA ISCRIZIONE	TOTALE
26) COSENZA	532	1.066	1.598
27) CREMONA	592	6	598
28) CUNEO	2.368	/	2.368
29) ENNA	150	73	223
30) FERRARA	1.939	1	1.940
31) FIRENZE	41	105	146
32) FOGGIA	3.224	41	3.265
33) FORLI'	7.414	29	7.443
34) FROSINONE	1.437	200	1.637
35) GENOVA	485	254	739
36) GORIZIA	307	/	307
37) GROSSETO	1.482	/	1.482
38) IMPERIA	2.169	28	2.197
39) ISERNIA	729	91	820
40) LATINA	10	10	20
41) LECCE	242	789	1.031
42) LIVORNO	971	97	1.068
43) LUCCA	1.281	3	1.284
44) MACERATA	3.060	320	3.380
45) MANTOVA	1.791	1	1.792
46) MASSA CARRARA	185	87	272
47) MATERA	1.000	15	1.015
48) MESSINA	1.157	720	1.877
49) MILANO	585	4	589
50) MODENA	11	149	160
51) NAPOLI	/	/	/

## XII LEGISLATURA - DISEGNI DI LEGGE E RELAZIONI - DOCUMENTI

TAV. 8

PROVINCE	ARCHIVIAZIONE	NUOVA ISCRIZIONE	TOTALE
52) NOVARA	/	154	154
53) NUORO	1.701	3.085	4.786
54) ORISTANO	1.660	38	1.698
55) PADOVA	3.135	154	3.289
56) PALERMO	117	265	382
57) PARMA	2.258	42	2.300
58) PAVIA	55	783	838
59) PERUGIA	762	147	909
60) PESARO	/	135	135
61) PESCARA	5.215	59	5.274
62) PIACENZA	1.694	338	2.032
63) PISA	77	86	163
64) PISTOIA	1.844	/	1.844
65) PORDENONE	1.058	33	1.091
66) POTENZA	867	958	1.825
67) RAGUSA	260	404	664
68) RAVENNA	396	26	422
69) REGGIO CALABRIA	96	12	108
70) REGGIO EMILIA	5	14	19
71) RIETI	3.565	19	3.584
72) ROMA	633	104	737
73) ROVIGO	7	13	20
74) SALERNO	2.753	784	3.537
75) SASSARI	386	48	434
76) SAVONA	436	114	550
77) SIENA	176	239	415

## XII LEGISLATURA - DISEGNI DI LEGGE E RELAZIONI - DOCUMENTI

TAV. 8

PROVINCE	ARCHIVIAZIONE	NUOVA ISCRIZIONE	TOTALE
78) SIRACUSA	82	38	120
79) SONDRIO	1.134	35	1.169
80) SPEZIA	621	129	750
81) TARANTO	772	31	803
82) TERAMO	1.580	47	1.627
83) TERNI	584	27	611
84) TORINO	2.527	194	2.721
85) TRAPANI	1.014	274	1.288
86) TRENTO	1.404	35	1.439
87) TREVISO	1.076	21	1.097
88) TRIESTE	39	29	68
89) UDINE	958	371	1.329
90) VARESE	/	/	/
91) VENEZIA	1.785	48	1.833
92) VERCELLI	24	116	140
93) VERONA	3.861	/	3.861
94) VICENZA	2.108	/	2.108
95) VITERBO	1.519	153	1.672
<b>TOTALE</b>	<b>110.522</b>	<b>16.739</b>	<b>127.261</b>

## XII LEGISLATURA - DISEGNI DI LEGGE E RELAZIONI - DOCUMENTI

TAV. 9

Numero delle NOTIFICHE di ACCERTAMENTO e di  
APPLICAZIONE delle SANZIONI CIVILI effettuate nel 1993

P R O V I N C E	Notifiche di accertamento		Notifiche di sanzioni civili	
	Coltivatori Diretti e IATP	Coloni e mezzadri	Coltivatori Diretti e IATP	Coloni e mezzadri
1) AGRIGENTO	228	/	5	/
2) ALESSANDRIA	1.066	/	5	/
3) ANCONA	111	77	/	1
4) AOSTA	196	/	21	/
5) AQUILA	1.785	/	22	/
6) AREZZO	1.682	/	57	/
7) ASCOLI PICENO	1.395	/	96	/
8) ASTI	1.652	/	374	/
9) AVELLINO	751	/	312	/
10) BARI	604	/	455	/
11) BELLUNO	378	38	25	/
12) BENEVENTO	239	/	30	/
13) BERGAMO	394	/	/	/
14) BOLOGNA	349	/	53	/
15) BOLZANO	1.115	/	64	/
16) BRESCIA	570	/	/	/
17) BRINDISI	522	/	64	/
18) CAGLIARI	84	/	/	/
19) CALTANISSETTA	441	/	21	/
20) CAMPOBASSO	2.756	/	199	/
21) CASERTA	625	/	49	/
22) CATANIA	858	/	281	/
23) CATANZARO	1.086	/	552	/
24) CHIETI	3.685	/	110	/
25) COMO	462	/	/	/

## XII LEGISLATURA - DISEGNI DI LEGGE E RELAZIONI - DOCUMENTI

TAV. 99

P R O V I N C E	Notifiche di accertamento		Notifiche di sanzioni civili	
	Coltivatori Diretti e IATP	Coloni e mezzadri	Coltivatori Diretti e IATP	Coloni e mezzadri
26) COSENZA	2.568	/	77	/
27) CREMONA	451	/	15	/
28) CUNEO	1.735	/	230	/
29) ENNA	507	/	13	/
30) FERRARA	2.715	176	4	/
31) FIRENZE	485	5	61	3
32) FOGGIA	2.631	/	300	/
33) FORLI'	1.978	158	17	3
34) FROSINONE	3.214	/	12	/
35) GENOVA	1.468	/	8	/
36) GORIZIA	312	/	2	/
37) GROSSETO	2.124	/	59	/
38) IMPERIA	2.276	/	5	/
39) ISERNIA	436	/	309	/
40) LATINA	949	/	/	/
41) LECCE	540	/	51	/
42) LIVORNO	352	/	/	/
43) LUCCA	334	/	/	/
44) MACERATA	819	/	/	/
45) MANTOVA	5.237	129	66	/
46) MASSA CARRARA	145	/	/	/
47) MATERA	849	/	/	/
48) MESSINA	30	/	28	/
49) MILANO	176	/	70	/
50) MODENA	563	/	59	/
51) NAPOLI	128	/	523	/



## XII LEGISLATURA - DISEGNI DI LEGGE E RELAZIONI - DOCUMENTI

TAV 9

P R O V I N C E	Notifiche di accertamento		Notifiche di sanzioni civili	
	Coltivatori Diretti e IATP	Coloni e mezzadri	Coltivatori Diretti e IATP	Coloni e mezzadri
52) MODENA	296	/	31	/
53) NUORO	1.070	/	87	/
54) CRISTANO	60	/	1	/
55) PADOVA	4.014	/	8	/
56) PALERMO	214	/	/	/
57) PARMA	1.377	156	/	1
58) PAVIA	1.796	/	10	/
59) PERUGIA	2.473	/	109	/
60) PESARO	102	/	72	/
61) PESCARA	284	/	128	/
62) PIACENZA	1.544	/	11	/
63) PISA	/	/	/	/
64) PISTOIA	810	/	6	/
65) PORDENONE	725	/	18	/
66) POTENZA	3.411	/	/	/
67) RAGUSA	890	/	52	/
68) RAVENNA	490	/	47	/
69) REGGIO CALABRIA	307	/	87	/
70) REGGIO EMILIA	1.907	/	7	/
71) RIETI	256	/	11	/
72) ROMA	2.172	/	38	/
73) ROVIGO	1.626	/	7	/
74) SALERNO	879	/	187	/
75) SASSARI	175	/	220	/
76) SAVONA	194	/	5	/
77) SIENA	546	/	4	/

## XII LEGISLATURA - DISEGNI DI LEGGE E RELAZIONI - DOCUMENTI

TAV 9

P R O V I N C E	Notifiche di accertamento		Notifiche di sanzioni civili	
	Coltivatori Diretti e IATP	Coloni e mezzadri	Coltivatori Diretti e IATP	Coloni e mezzadri
78) SIRACUSA	575	/	57	/
79) SONDRIO	418	/	3	/
80) SPEZIA	713	/	5	/
81) TARANTO	68	/	/	/
82) TERAMO	224	10	76	/
83) TERNI	729	53	33	1
84) TORINO	1.518	/	440	/
85) TRAPANI	425	21	110	16
86) TRENTO	2.134	/	81	/
87) TREVISO	718	/	29	/
88) TRIESTE	4	/	1	/
89) UDINE	1.910	/	35	/
90) VARESE	405	/	2	/
91) VENEZIA	1.004	100	16	/
92) VERCELLI	192	/	13	/
93) VERONA	3.223	/	36	/
94) VICENZA	247	/	77	/
95) VITERBO	431	/	151	/
<b>REPUBBLICA</b>	<b>98.612</b>	<b>923</b>	<b>7.015</b>	<b>25</b>

## XII LEGISLATURA - DISEGNI DI LEGGE E RELAZIONI - DOCUMENTI

TAV. 10

## Attività della COMMISSIONE di ACCERTAMENTO e VERIFICA

Legge 2/8/1990, n. 233, art.15 - Anno 1993

P R O V I N C E	RIUNIONI EFFETTUATE n.	PRATICHE ESAMINATE n.	PRATICHE CONFERMATE n.	PRATICHE VARIATE E/O CANCELLATE n.	PRATICHE RINVIATE x ACCERTAMENTO n.
1) AGRIGENTO	2	61	35	26	/
2) ALESSANDRIA	4	96	92	/	4
3) ANCONA	/	/	/	/	/
4) AOSTA	2	68	68	/	/
5) AQUILA	3	34	29	/	5
6) AREZZO	10	162	162	/	/
7) ASCOLI PICENO	/	/	/	/	/
8) ASTI	5	88	84	/	4
9) AVELLINO	2	52	51	/	1
10) BARI	1	/	/	/	/
11) BELLUNO	1	4	4	/	/
12) BENEVENTO	2	140	134	6	/
13) BERGAMO	16	249	249	/	/
14) BOLOGNA	2	27	26	/	1
15) BOLZANO	2	36	34	/	2
16) BRESCIA	1	19	16	3	/
17) BRINDISI	1	/	/	/	/
18) CAGLIARI	2	15	9	6	/
19) CALTANISSETTA	1	3	3	/	/
20) CAMPOBASSO	1	32	24	8	/
21) CASERTA	/	/	/	/	/
22) CATANIA	2	38	29	/	9
23) CATANZARO	/	/	/	/	/
24) CHIETI	/	/	/	/	/
25) COMO	2	10	5	5	/

## XII LEGISLATURA - DISEGNI DI LEGGE E RELAZIONI - DOCUMENTI

TAV. 10

P R O V I N C E	RIUNIONI EFFETTUATE n.	PRATICHE ESAMINATE n.	PRATICHE CONFERMATE n.	PRATICHE VARIATE E/O CANCELLATE n.	PRATICHE RINVIATE x ACCERTAMENTO n.
26) COSENZA	/	/	/	/	/
27) CREMONA	/	/	/	/	/
28) CUNEO	4	88	67	6	15
29) ENNA	1	4	4	/	/
30) FERRARA	2	23	23	/	/
31) FIRENZE	3	116	116	/	/
32) FOGGIA	4	26	26	/	/
33) FORLI'	4	26	26	/	/
34) FROSINONE	11	510	493	/	17
35) GENOVA	2	21	12	1	8
36) GORIZIA	/	/	/	/	/
37) GROSSETO	12	180	136	44	/
38) IMPERIA	1	/	/	/	/
39) ISERNIA	3	37	23	9	5
40) LATINA	2	26	26	/	/
41) LECCE	/	/	/	/	/
42) LIVORNO	4	35	26	6	3
43) LUCCA	3	25	12	13	/
44) MACERATA	/	/	/	/	/
45) MANTOVA	1	13	5	6	2
46) MASSA CARRARA	2	148	142	6	/
47) MATERA	/	/	/	/	/
48) MESSINA	/	/	/	/	/
49) MILANO	1	20	16	1	3
50) MODENA	4	117	116	/	1
51) NAPOLI	/	/	/	/	/

## XII LEGISLATURA - DISEGNI DI LEGGE E RELAZIONI - DOCUMENTI

TAV. 10

P R O V I N C E	RIUNIONI EFFETTUATE n.	PRATICHE ESAMINATE n.	PRATICHE CONFERMATE n.	PRATICHE VARIATE E/O CANCELLATE n.	PRATICHE RINVIATE x ACCERTAMENTO n.
52) NOVARA	6	100	98	/	2
53) NUORO	2	1	/	/	1
54) ORISTANO	/	/	/	/	/
55) PADOVA	12	266	243	23	/
56) PALERMO	4	61	41	2	18
57) PARMA	6	312	288	11	13
58) PAVIA	/	/	/	/	/
59) PERUGIA	6	264	203	60	1
60) PESARO	/	/	/	/	/
61) PESCARA	/	/	/	/	/
62) PIACENZA	7	79	79	/	/
63) PISA	2	47	36	11	/
64) PISTOIA	2	/	/	/	/
65) PORDENONE	13	115	107	3	5
66) POTENZA	5	74	74	/	/
67) RAGUSA	1	32	26	6	/
68) RAVENNA	3	29	29	/	/
69) REGGIO CALABRIA	1	/	/	/	/
70) REGGIO EMILIA	4	24	20	4	/
71) RIETI	1	/	/	/	/
72) ROMA	4	10	10	/	/
73) ROVIGO	5	172	168	2	2
74) SALERNO	2	626	626	/	/
75) SASSARI	1	13	13	/	/
76) SAVONA	/	/	/	/	/
77) SIENA	/	/	/	/	/

## XII LEGISLATURA - DISEGNI DI LEGGE E RELAZIONI - DOCUMENTI

TAV. 10

P R O V I N C E	RIUNIONI EFFETTUATE n.	PRATICHE ESAMINATE n.	PRATICHE CONFERMATE n.	PRATICHE VARIATE E/O CANCELLATE n.	PRATICHE RINVIATE x ACCERTAMENTO n.
78) SIRACUSA	8	76	64	/	12
79) SONDRIO	/	/	/	/	/
80) SPEZIA	5	53	21	12	20
81) TARANTO	3	90	90	/	/
82) TERAMO	1	51	49	2	/
83) TERNI	3	22	22	/	/
84) TORINO	2	58	57	1	/
85) TRAPANI	/	/	/	/	/
86) TRENTO	4	176	170	6	/
87) TREVISO	3	6	6	/	/
88) TRIESTE	/	/	/	/	/
89) UDINE	3	43	35	8	/
90) VARESE	1	45	33	12	/
91) VENEZIA	6	379	359	12	8
92) VERCELLI	6	125	120	5	/
93) VERONA	11	133	121	12	/
94) VICENZA	9	128	126	2	/
95) VITERBO	1	1	/	1	/
<b>REPUBBLICA</b>	<b>279</b>	<b>6.160</b>	<b>5.657</b>	<b>341</b>	<b>162</b>

## XII LEGISLATURA - DISEGNI DI LEGGE E RELAZIONI - DOCUMENTI

TAV. II

Indennità di maternità per le lavoratrici autonomeLegge 29/12/1987 n. 586 - Anno 1993 - Coltivatrici Dirette - Colone e Mezzadre

PROVINCE	Domande pervenute dall'Ufficio	Domande trasmesse all'INPS	Domande in fase di istruttoria
1) AGRIGENTO	24	21	3
2) ALESSANDRIA	72	51	21
3) ANCONA	38	38	/
4) AOSTA	25	22	3
5) AQUILA	69	67	2
6) AREZZO	55	47	8
7) ASCOLI PICENO	44	40	4
8) ASTI	91	83	8
9) AVELLINO	188	179	9
10) BARI	85	79	6
11) BELLUNO	24	21	3
12) BENEVENTO	184	173	11
13) BERGAMO	114	83	31
14) BOLOGNA	63	51	12
15) BOLZANO	677	580	97
16) BRESCIA	194	141	53
17) BRINDISI	7	5	2
18) CAGLIARI	68	67	1
19) CALTANISSETTA	14	13	1
20) CAMPOBASSO	242	226	16
21) CASERTA	38	35	3
22) CATANIA	5	5	/
23) CATANZARO	8	8	/
24) CHIETI	180	137	43
25) COMO	33	33	/

## XII LEGISLATURA - DISEGNI DI LEGGE E RELAZIONI - DOCUMENTI

TAV. II

- 114 -

PROVINCE	Domande pervenute dall'Ufficio	Domande trasmesse all'INPS	Domande in fase di istruttoria
26) COSENZA	18	8	/
27) CREMONA	47	39	8
28) CUNEO	638	544	94
29) ENNA	4	4	/
30) FERRARA	53	52	1
31) FIRENZE	31	30	1
32) FOGGIA	80	80	/
33) FORLI'	76	62	14
34) FROSINONE	173	140	33
35) GENOVA	21	20	1
36) GORIZIA	9	9	/
37) GROSSETO	76	71	5
38) IMPERIA	97	91	6
39) ISERNIA	67	67	/
40) LATINA	110	110	/
41) LECCE	5	5	/
42) LIVORNO	47	44	3
43) LUCCA	42	42	/
44) MACERATA	45	26	19
45) MANTOVA	95	71	24
46) MASSA CARRARA	11	11	/
47) MATERA	61	61	/
48) MESSINA	4	4	/
49) MILANO	42	38	4
50) MODENA	61	44	17
51) NAPOLI	47	44	3



## XII LEGISLATURA - DISEGNI DI LEGGE E RELAZIONI - DOCUMENTI

TAV. II

PROVINCE	Domande pervenute dall'Ufficio	Domande trasmesse all'INPS	Domande in fase di istruttoria
52) NOVARA	20	20	/
53) NUORO	25	25	/
54) ORISTANO	41	35	6
55) PADOVA	129	117	12
56) PALERMO	9	9	/
57) PARMA	57	57	/
58) PAVIA	26	19	7
59) PERUGIA	160	144	16
60) PESARO	34	28	6
61) PESCARA	50	50	/
62) PIACENZA	58	14	44
63) PISA	43	27	16
64) PISTOIA	27	23	4
65) PORDENONE	73	58	15
66) POTENZA	69	69	/
67) RAGUSA	63	63	/
68) RAVENNA	54	52	2
69) REGGIO CALABRIA	1	/	1
70) REGGIO EMILIA	65	65	/
71) RIETI	56	53	3
72) ROMA	176	105	71
73) ROVIGO	49	44	5
74) SALERNO	145	117	28
75) SASSARI	66	66	/
76) SAVONA	67	61	6
77) SIENA	43	42	1

## XII LEGISLATURA - DISEGNI DI LEGGE E RELAZIONI - DOCUMENTI

TAV. II

PROVINCE	Domande pervenute dall'Ufficio	Domande trasmesse all'INPS	Domande in fase di istruttoria
78) SIRACUSA	20	20	/
79) SONDRIO	60	60	/
80) SPEZIA	2	2	/
81) TARANTO	30	23	7
82) TERAMO	76	72	4
83) TERNI	24	22	2
84) TORINO	188	163	25
85) TRAPANI	3	3	/
86) TRENTO	89	86	3
87) TREVISO	123	104	19
88) TRIESTE	/	/	/
89) UDINE	78	74	4
90) VARESE	6	6	/
91) VENEZIA	73	66	7
92) VERCELLI	56	51	5
93) VERONA	192	190	2
94) VICENZA	99	79	20
95) VITERBO	88	83	5
TOTALI	7.315	6.399	916

TA. 12

RISULTANZE dei RUOLI dei COLTIVATORI DIRETTI

distinti per GIORNATE TASSATE, UNITA', SESSO, FASCE di REDDITO,

ZONE AGEVOLATE (MONTANE e SVANTAGGIATE: M) e NON (N)

E S E R C I Z I O 1 9 9 3



XII LEGISLATURA - DISEGNI DI LEGGE E RELAZIONI - DOCUMENTI

PROVINCIA	DITTE		UOMINI		ASSICURAZIONE		RAGAZZI		INF.		ASSIC. INF.		TOTALE UNITA' ATTIVE
	DITTE	giornate	unità	giornate	unità	g.te	unità	giornate	unità	DITTE	UNITA'	UNITA'	
ITALIA													
1) normale	128575	13564409	86951	13228109	85184	118011	385	26991195	1193020	46198	19411	242431	
1) montana	266179	24524320	157207	30382495	194760	40212	2580	55309301	354577	96452	11660	521021	
2) normale	82190	45381666	98639	9706357	62220	32209	2322	35456332	163182	1229	21850	185032	
2) montana	57124	9820856	61763	6472682	41492	25591	1281	16308607	104541	1128	18311	123212	
3) normale	18063	6521592	38925	2515890	16127	34628	924	7181630	66036	92	4083	50119	
3) montana	4060	932521	5918	547710	3511	3419	195	1511350	9688	26	1110	10848	
4) normale	6092	1859376	11919	1095319	7021	5354	342	3008029	12282	35	1229	20517	
4) montana	705	168468	1080	101850	653	5025	32	275340	1165	2	166	3931	
10) normale	242220	25333063	226024	26606275	170553	69188	473	62631126	701520	68244	2653	498093	
10) montana	320698	35260285	226027	27506737	260415	68568	4099	13404634	470541	97648	12647	653088	
TOTALE	570918	70593328	452521	64111012	410968	137220	8512	136061560	872061	140582	223100	1155181	

CD

XII LEGISLATURA - DISEGNI DI LEGGE E RELAZIONI - DOCUMENTI

TAV. 12 CD

PROVINCIA	ASSICURAZIONE I. V. + INF.										TOTALE UNITA' ATTIVE	
	DITTE	UOMINI		DONNE		RAGAZZI		TOTALE		DITTE		UNITA'
		giornate	unità	giornate	unità	g. te	unità	giornate	unità			
AOSTA	5	468	3	4	624	4	1092	7	1092	10	11	18
normale	2681	189942	1218	2165	1649	75	539292	3658	539292	1501	2202	56670
montana	/	/	/	/	/	/	/	/	/	/	/	/
normale	104	18252	117	71	626	4	24952	142	24952	/	21	213
montana	/	/	/	/	/	/	/	/	/	/	/	/
normale	/	/	/	/	/	/	/	/	/	/	/	/
montana	/	/	/	/	/	/	/	/	/	/	/	/
normale	5	468	3	4	624	4	1092	7	1092	10	11	18
montana	2785	208194	1335	2236	18303	79	564266	3650	564266	1301	2225	58713
TOTALE	2190	208662	1338	2240	18303	79	510336	3657	510336	1311	2236	58911

XII LEGISLATURA - DISEGNI DI LEGGE E RELAZIONI - DOCUMENTI

PROVINCIA	ASSICURAZIONE										I. N. +		INF.		ASSIC. INF.		TOTALE UNITA' ATTIVE	
	UOMINI		DONNE		RAGAZZI		I. N.		INF.		ASSIC. INF.		TOTALE	UNITA'				
	giornate	unità	giornate	unità	g.te	unità	giornate	unità	giornate	unità	giornate	unità			giornate	unità		
ALESSANDRIA																		
1 normale	87516	561	102804	659	624	4	140944	1224	1015	1478	2702							
1 montana	228540	1465	265200	1700	2182	14	495424	3779	3699	2932	6171							
2 normale	256965	1647	169672	1062	3243	21	425880	2730	113	120	3450							
2 montana	176436	1131	417654	754	2496	16	296586	1701	54	566	2467							
3 normale	115752	742	62400	400	1716	14	179868	1753	8	199	1352							
3 montana	22620	145	13428	88	312	2	36660	235	1	47	282							
4 normale	48984	314	31980	205	780	5	81744	524	1	60	584							
4 montana	2028	13	2028	13	156	1	4212	37	✓	3	30							
5 normale	509217	3264	362856	2326	6363	41	878436	5651	1197	2457	8088							
5 montana	429624	2754	348610	2555	5148	33	833382	5342	1754	3548	8890							
TOTALE	938841	6018	761466	4881	11511	74	1777818	10973	2951	6005	16978							

TAV. 12 CD

XII LEGISLATURA - DISEGNI DI LEGGE E RELAZIONI - DOCUMENTI

PROVINCIA	ASSICURAZIONE I. V. + INF.										TAV. IR	CID	
	DITTE	UOMINI		DOMINE		RAGAZZI		TOTALE		DITTE			UNITA'
		giornate	unità	giornate	unità	g. fe.	unità	giornate	unità				
ABTI													
1 normale	3685	366966	361680	2318	3828	35	712	452	4567	891	156	6081	
1 montana	2714	267416	249364	1414	7503	48	554	283	3553	746	1411	4964	
2 normale	1185	209666	135408	868	7956	51	353	028	2263	8	265	2524	
2 montana	653	111540	85020	565	4524	24	201	084	1284	9	142	1681	
3 normale	39	8426	6826	31	312	2	13	512	87	/	14	101	
3 montana	19	6680	2696	16	312	2	7	88	48	/	3	51	
4 normale	4	1560	935	6	312	2	2	08	18	/	1	14	
4 montana	6	1042	436	6	/	/	2	08	13	/	/	13	
5 normale	4113	566592	502860	3223	12428	80	1081	850	6935	899	1795	8730	
5 montana	3392	364728	381816	2486	12334	14	764	883	4903	755	1506	6504	
TOTALE	8105	931320	890676	5104	24747	159	2846	743	11838	1654	3401	15239	



XII LEGISLATURA - DISEGNI DI LEGGE E RELAZIONI - DOCUMENTI

F A V 1 2 C D

PROVINCIA	A S S I C U R A Z I O N E										I . V . + I N F .		A S S I C . I N F .		TOTALE UNITA' ATTIVE
	U O M I N I		D O N N E		R A G A Z Z I		T O T A L E		D I T T E	U N I T A	D I T T E	U N I T A			
	giornate	unità	giornate	unità	g. te	unità	giornate	unità							
<b>CUNEO</b>															
1 - normale	6087	136157	6714	111159	6591	29238	181	1482526	9503	1606	3326	12827			
1 - montana	10231	1059315	6190	1156714	1416	12264	371	2253443	11411	1996	4594	19071			
2 - normale	5498	1101812	1101	666387	4270	61681	433	1841180	11305	69	1450	13258			
2 - montana	1161	266264	1519	156615	1004	15111	97	138110	2682	13	350	3030			
3 - normale	831	238129	1321	111097	924	11385	110	349333	2561	4	210	2771			
3 - montana	14	5202	35	2652	17	253	2	18112	52	4	6	58			
4 - normale	81	31388	204	19487	123	2511	16	52288	348	1	18	356			
4 - montana															
107 - normale	12097	2413405	13551	1521724	1921	116285	125	3771925	24217	1676	5006	24027			
107 - montana	11456	1310181	8602	1216221	8237	5769	310	5682715	11209	2010	4750	22159			
<b>TOTALE</b>	24553	3624687	21953	3393475	18359	113178	115	6460669	41427	3686	9954	51384			

XII LEGISLATURA - DISEGNI DI LEGGE E RELAZIONI - DOCUMENTI

PROVINCIA	ASSICURAZIONE I. V. + INF.										ASSIC. INF.	TOTALE UNITA' ATTIVE	
	DITTE	UOMINI		DONNE		RAGAZZI		TOTALE		DITTE			UNITA'
		giornate	unità	giornate	unità	g. te	unità	giornate	unità				
NOVARA	157	15255	98	11772	75	585	4	27612	177	65	75	2052	
normale	15255	820	156828	1005	3036	19	288527	1844	212	439	2283		
montana	480	23765	466	30264	194	1335	9	104364	669	13	86	755	
normale	298	52308	335	27576	177	2328	15	82212	527	6	72	599	
montana	301	72630	466	31356	201	1473	9	105459	676	1	34	710	
normale	48	12226	80	7956	51	834	5	21216	136	0	15	151	
montana	201	68796	461	34476	221	936	6	104208	668	0	39	707	
normale	11	3744	24	1560	10	0	0	5304	34	0	5	39	
montana	1139	229446	1471	107868	691	4329	28	341643	9190	69	234	2424	
normale	1882	196434	1259	193920	1243	6198	40	396552	2542	218	531	3073	
montana	3021	425880	2730	301788	1935	4627	67	738195	4732	237	465	5497	
TOTALE													

TAVIR CD

XII LEGISLATURA - DISEGNI DI LEGGE E RELAZIONI - DOCUMENTI

TAV. 12  
CD

PROVINCIA	ASSICURAZIONE I. V. + INF.										ASSIC. INF.		TOTALE UNITA' ATTIVE
	DITTE	UOMINI		DONNE		RAGAZZI		TOTALE		DITTE	UNITA'		
		giornate	unità	giornate	unità	g.te	unità	giornate	unità				
TORINO													
1 - normale	3935	276276	1771	2028	317850	9018	58	603204	3867	1322	1893	5760	
1 - montana	4866	439920	2820	3491	544596	11004	409	1001520	6480	847	1730	8150	
2 - normale	4611	728832	4672	3424	534144	48056	276	1306032	8372	104	881	9252	
2 - montana	838	152880	980	680	106020	7644	49	266604	1709	1	159	1868	
3 - normale	733	18632	1193	728	113568	14352	92	314052	3013	2	104	2117	
3 - montana	33	9204	59	36	5616	936	6	15756	101	-	7	108	
4 - normale	68	19812	127	88	13728	1248	8	24728	223	-	12	235	
4 - montana	2	624	4	3	468	-	-	1092	7	-	-	7	
101 - normale	8277	1271052	7763	6278	979320	67704	434	2258076	14475	1428	2890	17365	
101 - montana	5739	602628	3863	4210	656760	25584	164	1284972	8237	848	1896	10133	
TOTALE	14086	1813680	11626	10428	1636080	97288	598	3542048	22712	2276	4786	29394	

XII LEGISLATURA - DISEGNI DI LEGGE E RELAZIONI - DOCUMENTI

PROVINCIA	ASSICURAZIONE I. V. + INF.										ASSIC. INF.		TOTALE UNITA' ATTIVE
	DITTE	UOMINI		DONNE		RAGAZZI		TOTALE		DITTE	UNITA'		
		giornate	unità	giornate	unità	g. fe	unità	giornate	unità				
VERCELLI													
1 - normale	539	41364	265	346	53916	600	4	95940	615	251	320	935	
1 - montana	1161	192223	822	620	96780	3945	25	229008	1467	252	376	1843	
2 - normale	1618	229854	1473	890	138828	4649	29	373131	2292	42	293	2685	
2 - montana	193	34632	222	118	18408	1812	12	54912	352	4	42	394	
3 - normale	793	155430	996	492	76755	3687	24	235872	1512	4	141	1653	
3 - montana	14	3130	20	12	1872	/	/	4992	32	/	/	32	
4 - normale	382	99216	636	380	59214	2283	18	161313	1028	/	64	1092	
4 - montana	/	/	/	/	/	/	/	/	/	/	/	/	
01 - normale	3332	525864	3371	2108	328773	11619	74	866256	5553	297	818	6371	
01 - montana	1368	166035	1064	750	117060	5817	37	138912	1851	256	418	2269	
TOTALE	4700	691899	4435	2258	445833	14436	112	1155168	7605	553	436	8641	

CD

XII LEGISLATURA - DISEGNI DI LEGGE E RELAZIONI - DOCUMENTI

PROVINCIA	ASSICURAZIONE I. V. + INF.										ASSIC. INF.		TOTALE UNITA' ATTIVE
	UOMINI		DONNE		RAGAZZI		TOTALE		DITTE	UNITA'	DITTE	UNITA'	
	giornate	unità	giornate	unità	g.te	unità	giornate	unità					
1 - PIEMONTE	14825	1503512	9638	1565271	10033	48893	282	3142676	19953	5200	8622	28557	
normale													
montana	23073	2231230	14303	2577682	16151	15436	286	4821068	30943	5152	11682	42425	
2 -	15277	2605892	16703	1670303	10710	421522	819	4404215	28232	349	3698	37430	
normale													
montana	4344	174060	4962	511415	3278	3435	278	1374508	8458	87	1081	4834	
3 -	3308	776577	4918	433074	2716	3825	248	1213156	8001	16	102	8103	
normale													
montana	231	51252	367	34320	220	2652	77	76324	604	2	78	692	
4 -	942	270156	1732	160323	1008	670	55	129749	2815	4	194	3009	
normale													
montana	30	7288	48	4992	32	156	1	4636	81	/	8	89	
5 -	34352	5156077	33052	3224411	23521	28128	1102	4504196	59004	5566	13198	72199	
normale													
montana	27678	307230	19680	307207	19681	11219	723	6253416	40286	5841	12979	53035	
TOTALE	62030	8226307	52133	689813	43220	33687	2125	15357672	99087	11607	26471	125234	

XII LEGISLATURA - DISEGNI DI LEGGE E RELAZIONI - DOCUMENTI

PROVINCIA	ASSICURAZIONE I. V. *										ASSIC. INF.		TOTALE UNITA' ATTIVE
	UOMINI		DONNE		RAGAZZI		TOTALE		DITTE	UNITA'	DITTE	UNITA'	
	giornate	unità	giornate	unità	g. fe	unità	giornate	unità					
GENOVA													
1 normale	24024	152	45024	384	634	4	647	64732	447	188	244	766	
2 montana	167409	1013	301446	1420	3867	25	3030	472732	3030	1160	1142	4922	
3 normale	6108	34	4992	50	288	2	43	11388	43	/	5	48	
4 montana	4992	32	5168	33	/	/	65	10140	65	/	5	70	
5 normale	312	12	1507	3	117	1	6	936	6	/	2	8	
6 montana	180	5	458	3	/	/	8	1248	8	/	/	8	
7 normale	156	1	156	1	/	/	2	312	2	/	/	2	
8 montana	/	/	/	/	/	/	/	/	/	/	/	/	
9 normale	30600	196	50734	325	1024	7	528	82368	528	188	324	832	
10 montana	113481	1110	307062	1968	3867	25	3103	484110	3103	1160	1144	4902	
TOTALE	223781	1306	357807	2293	4896	32	3631	555478	3631	1368	2101	5732	

XII LEGISLATURA - DISEGNI DI LEGGE E RELAZIONI - DOCUMENTI

PROVINCIA	ASSICURAZIONE I. V. + I. N. F.										TOTALE UNITA' ATTIVE
	UOMINI		DONNE		RAGAZZI		TOTALE		ASSIC. INF.		
	giornate	unità	giornate	unità	g. te	unità	giornate	unità	DITTE	UNITA'	
IMPERIA	2553	4767	283	1815	3016	19	561	3601	334	562	4163
FI normale	210618	1350	644	1602	4016	66	164	2778	369	549	3527
FI montana	878	807	102	654	2023	13	230	1479	46	442	1671
F2 normale	607	346	46	288	780	5	14	634	14	60	649
F2 montana	26	27	3400	125	156	1	2268	53	1	6	59
F3 normale	5	7	1092	7	1	1	2184	44	1	1	15
F3 montana	3455	2601	384	2644	5020	33	800	5133	380	760	5893
F4 normale	2755	1703	275	1897	4806	31	556	3631	388	610	4241
F4 montana	6210	4304	685	4349	1026	64	1367	8764	768	1370	10134
TOTALE											

TAV. 12 C D

XII LEGISLATURA - DISEGNI DI LEGGE E RELAZIONI - DOCUMENTI

PROVINCIA	ASSICURAZIONE I. V. + INF.												ASSIC. INF.	UNITA	TOTALE UNITA ATTIVE	
	UOMINI		DONNE		RAGAZZI		TOTALE		DITTE		UNITA					
	giornate	unità	giornate	unità	g.te	unità	giornate	unità	giornate	unità						
LA SPEZIA																
1 normale	2496	10	15600	100	156	1	18252	117	96	112	204					
1 montana	41984	257	141832	947	156	1	139852	1217	673	888	2105					
2 normale	/	/	/	/	/	/	/	/	/	/	/					
2 montana	/	/	156	1	/	/	156	1	1	1	2					
3 normale	/	/	/	/	/	/	/	/	/	/	/					
3 montana	/	/	/	/	/	/	/	/	/	/	/					
4 normale	/	/	/	/	/	/	/	/	/	/	/					
4 montana	/	/	/	/	/	/	/	/	/	/	/					
101 normale	2496	16	15600	100	156	1	18252	117	96	112	204					
101 montana	41984	267	141832	948	156	1	140008	1218	674	889	2107					
TOTALE	44460	285	163488	1948	312	2	208260	1335	770	1001	2336					

TAV. 12 C/D



XII LEGISLATURA - DISEGNI DI LEGGE E RELAZIONI - DOCUMENTI

PROVINCIA	ASSICURAZIONE I. V. + INF.										ASSIC. INF.		TOTALE UNITA' ATTIVE
	BITTE	UOMINI		DONNE		RAGAZZI		TOTALE		BITTE	UNITA'		
		giornate	unità	giornate	unità	g. te	unità	giornate	unità				
SAVONA													
F1 normale	118	10920	70	12324	49	156	1	23400	150	44	83	233	
F1 montana	3073	262488	1683	360546	2311	8025	51	631059	4045	1363	2345	6420	
F2 normale	11	1716	11	780	5	1	1	2496	16	1	6	22	
F2 montana	214	33762	216	29559	189	951	6	64272	411	15	103	514	
F3 normale	1	1	1	1	1	1	1	1	1	1	1	1	
F3 montana	3	624	4	312	2	1	1	936	6	1	1	6	
F4 normale	1	1	1	1	1	1	1	1	1	1	1	1	
F4 montana	2	312	2	156	1	1	1	468	3	1	1	4	
TOT. normale	129	12636	81	13104	84	156	1	25896	166	45	89	255	
TOT. montana	3292	297186	1905	390573	2503	8976	57	696735	4465	1378	2479	6944	
TOTALE	3421	309822	1986	403677	2587	9132	58	722631	4631	1423	2568	7199	

TAV. 12 C D

XII LEGISLATURA - DISEGNI DI LEGGE E RELAZIONI - DOCUMENTI

Tov n. CD.

PROVINCIA	ASSICURAZIONE I. V. + INF.										ASSIC. INF.		TOTALE UNITA' ATTIVE
	UOMINI		DONNE		RAGAZZI		TOTALE		DITTE	UNITA'	DITTE	UNITA'	
	giornate	unità	giornate	unità	g. fe	unità	giornate	unità					
1 - IGURIA	3155	2007	556134	2283	3972	25	613126	4315	662	1054	5369		
1 normale													
1 montana	4018	4315	1059636	6792	16074	103	1158189	11270	3565	5604	15874		
2 - IGURIA	422	854	408516	696	2376	15	244597	1568	47	203	1771		
2 normale													
2 montana	659	592	19791	511	1131	11	114249	1116	35	159	1285		
3 - IGURIA	26	24	4407	28	213	2	9204	59	/	8	67		
3 normale													
3 montana	10	16	1872	12	/	/	4368	28	/	1	29		
4 - IGURIA	1	1	156	1	/	/	312	2	/	/	2		
4 normale													
4 montana	2	2	156	1	/	/	468	3	/	1	4		
OT - IGURIA	4404	2893	469273	3008	6561	42	427234	5944	709	1265	7209		
OT normale													
OT montana	9689	4984	1141455	7317	17805	115	1931274	12417	3600	5715	18192		
TOTALE	15195	128919	1610728	10326	24366	156	2866513	18361	4309	7071	25407		



XII LEGISLATURA - DISEGNI DI LEGGE E RELAZIONI - DOCUMENTI

PROVINCIA	ASSICURAZIONE I. V. + I. N. F.										ASSIC. INF.		TOTALE UNITA' ATTIVE
	DITTE	UOMINI		DONNE		RAGAZZI		TOTALE		DITTE	UNITA'		
		giornate	unità	giornate	unità	g. te	unità	giornate	unità				
TRENTO													
1 normale	2	/	312	2	156	1	468	3	/	/	1	4	
1 montana	5918	4944	581121	3725	14225	24	1361028	8763	2941	2941	4691	13454	
2 normale	/	/	/	/	/	/	/	/	/	/	/	/	
2 montana	453	622	55884	358	4566	29	157560	1009	3	3	143	3379	
3 normale	/	/	/	/	/	/	/	/	/	/	/	/	
3 montana	65	96	7800	50	726	5	23556	151	/	/	15	166	
4 normale	/	/	/	/	/	/	/	/	/	/	/	/	
4 montana	24	30	2184	14	156	1	7020	45	/	/	5	50	
101 normale	2	/	312	2	156	1	468	3	/	/	1	4	
101 montana	6760	5693	646989	6147	80013	129	1555164	9969	2944	2944	2854	14823	
TOTALE	6762	5693	647301	7149	80029	130	1555632	9972	2944	2944	2855	14824	

TAV. 12 C/D

XII LEGISLATURA - DISEGNI DI LEGGE E RELAZIONI - DOCUMENTI

TAVIR CD

PROVINCIA	ASSICURAZIONE I. V. + INF.										ASSIC. INF.		TOTALE UNITA' ATTIVE
	DITTE	UOMINI		DONNE		RAGAZZI		TOTALE		DITTE	UNITA'		
		giornate	unità	giornate	unità	g.te	unità	giornate	unità				
1) TRENTINO	2	/	/	312	2	156	1	653	3	/	1	4	
normale	18639	264109	16930	13562	810	1883100	31302	4822	11095	62577			
montana	/	/	/	/	/	/	/	/	/	/	/	/	
2) normale	1164	269562	4599	155713	106	621404	2703	6	380	3083			
montana	/	/	/	/	/	/	/	/	/	/	/	/	
3) normale	77	18528	118	10652	40	30420	195	/	/	/	16	211	
montana	/	/	/	/	/	/	/	/	/	/	/	/	
4) normale	24	4680	30	2184	1	720	45	/	/	/	5	50	
montana	/	/	/	/	/	/	/	/	/	/	/	/	
5) normale	2	/	/	312	2	156	2	658	3	/	1	4	
montana	19404	2913859	18679	2234077	927	5302224	34245	4808	11676	45941			
TOTALE	19906	2913859	18679	2234077	927	5302224	34245	4808	11676	45941			

XII LEGISLATURA - DISEGNI DI LEGGE E RELAZIONI - DOCUMENTI

PROVINCIA	ASSICURAZIONE I. V. + INF.										ASSIC. INF.	TOTALE UNITA' ATTIVE	
	DITTE	UOMINI		DONNE		RAGAZZI		TOTALE		DITTE			UNITA'
		giornate	unità	giornate	unità	g.te	unità	giornate	unità				
BERGAMO													
1 normale	516	80613	517	273	2877	18	126068	808	89	124	924		
1 montana	2021	260660	1671	1081	9378	60	438649	2812	162	256	3068		
2 normale	1316	260371	1669	788	9651	62	343062	2579	3	57	2576		
2 montana	322	11618	658	192	5169	33	106551	683		17	700		
3 normale	318	99120	635	277	6566	42	152028	974		10	984		
3 montana	34	8580	55	20	168	13	12168	78		1	79		
4 normale	102	32976	211	1128	3185	20	53769	364		9	353		
4 montana	10	3120	20	10	312	2	2992	32			32		
01 normale	2312	473100	3033	1671	22233	143	726887	4645	92	197	4842		
01 montana	2343	343158	2206	1304	15267	98	562610	3605	162	276	3879		
TOTALE	6705	816858	5236	2715	37500	240	1287297	8250	254	471	8721		

TAVOLO

XII LEGISLATURA - DISEGNI DI LEGGE E RELAZIONI - DOCUMENTI

PROVINCIA	A S I S T I C U R A Z I O N E				I . V . + I N F .		T O T A L E		A S S I O . I N F .		T O T A L E U N I T A ' A T T I V E	
	DITTE	U . O M O N I		D O N N E		R A G A Z Z I		g i o r n a t e	u n i t a ' g i o r n a t e	DITTE		U N I T A ' g i o r n a t e
		g i o r n a t e	u n i t a'	g i o r n a t e	u n i t a'	g i o r n a t e	u n i t a'					
<b>BRESCIA</b>												
F1 normale	843	121243	777	412	2007	13	187528	1202	610	780	1982	
F1 montana	2666	307152	1969	1581	7546	47	581444	3599	1042	1886	5485	
F2 normale	3198	648331	4156	2066	22935	117	443683	6369	14	805	7174	
F2 montana	732	147090	943	511	6588	42	233246	1496	24	300	1796	
F3 normale	1309	401633	2515	1283	16722	107	618470	3965	16	361	4326	
F3 montana	49	32376	308	108	1416	9	50700	325	1	37	362	
F4 normale	460	160443	1028	598	5260	35	254195	1661	2	47	1758	
F4 montana	26	6552	42	26	312	2	10920	70	/	3	73	
TOT normale	5810	1331650	8536	4359	41124	302	2058800	13797	742	2022	15239	
TOT montana	3523	493170	3161	2226	15472	102	856410	5490	1067	2296	7716	
<b>TOTALE</b>	9333	1824820	11698	6585	60096	404	2415210	18687	1809	4268	22955	

TAVARCO

XII LEGISLATURA - DISEGNI DI LEGGE E RELAZIONI - DOCUMENTI

PROVINCIA	ASSICURAZIONE I. V. + INF.										ASSIC. INF.	TOTALE UNITA' ATTIVE	
	DITTE	UOMINI		DONNE		RAGAZZI		TOTALE		DITTE			UNITA'
		giornate	unità	giornate	unità	g.te	unità	giornate	unità				
COXO													
1 - normale	88	8973	58	47	4332	207	1	16542	106	12	19	125	
1 - montana	2163	39508	1478	1315	305140	9068	53	1224696	3851	505	831	3682	
2 - normale	79	13884	89	31	5112	780	5	29436	731	4	22	153	
2 - montana	311	75507	484	200	31135	3103	25	110595	709	10	79	808	
3 - normale	18	4368	38	42	1812	456	1	6396	41	/	4	45	
3 - montana	31	9484	64	33	5163	6248	18	16380	106	/	4	104	
4 - normale	/	/	/	/	/	/	/	/	/	/	/	/	
4 - montana	14	3120	20	11	1716	/	/	4836	31	/	/	31	
5 - normale	185	21225	115	96	14976	463	7	123344	278	16	45	323	
5 - montana	2565	319119	2046	1554	263134	4199	41	576507	3676	545	934	4630	
TOTALE	2750	346344	32807	1635	258465	15302	18	649851	3974	531	419	4953	

TAVICED



XII LEGISLATURA - DISEGNI DI LEGGE E RELAZIONI - DOCUMENTI

PROVINCIA	ASSICURAZIONE I. V. 4 INF. ASSIC. INF.										TOTALE UNITA' ATTIVE
	UOMINI		DONNE		RAGAZZI		TOTALE		ASSIC. INF.		
	giornate	unità	giornate	unità	g. te	unità	giornate	unità	DITTE	UNITA'	
CREMONA	383	298	52.292	207	1248	8	59.038	513	360	431	944
F1 normale	/	/	/	/	/	/	/	/	/	/	/
F1 montana	/	/	/	/	/	/	/	/	/	/	/
F2 normale	1880	2220	173.129	1092	1856	16	332.016	3210	73	467	3877
F2 montana	/	/	/	/	/	/	/	/	/	/	/
F3 normale	1071	1816	156.660	990	1020	10	448.656	2876	6	198	3074
F3 montana	/	/	/	/	/	/	/	/	/	/	/
F4 normale	646	1335	127.836	781	908	53	539.144	2776	1	102	2278
F4 montana	/	/	/	/	/	/	/	/	/	/	/
F10 normale	3980	5689	479.238	3072	3840	1242	1.349.846	8973	420	1200	10173
F10 montana	/	/	/	/	/	/	/	/	/	/	/
TOTALE	3980	5689	479.238	3072	3840	1242	1.349.846	8973	420	1200	10173

Tpv r. C.D.

XII LEGISLATURA - DISEGNI DI LEGGE E RELAZIONI - DOCUMENTI

Tab. 12 C.D.

PROVINCIA	ASSICURAZIONE I. V. + INF.										ASSIC. INF.		TOTALE UNITA' ATTIVE
	DITTE	UOMINI		DONNE		RAGAZZI		TOTALE		DITTE	UNITA'		
		giornate	unità	giornate	unità	g.te	unità	giornate	unità				
<b>VALD'AOSTA</b>													
1 normale	512	75 204	482	42 276	271	107	1	117 626	756	1165	1441	2195	
1 accentuata	760	28 876	162	14 040	90	142	1	37 908	243	106	138	384	
2 normale	3710	133 180	4635	404 044	2603	9876	63	1139 124	1302	57	128	14730	
2 accentuata	376	87 042	558	45 488	398	3438	32	126 958	878	5	47	925	
3 normale	1777	54 045	3034	261 615	1116	1695	47	419 385	2496	5	180	5116	
3 accentuata	46	16 882	103	8 556	55	630	14	25 248	162	/	3	165	
4 normale	542	189 613	1215	109 824	704	3576	23	202 953	1962	3	50	1992	
4 accentuata	75	26 88	23	1560	10	/	/	5448	33	/	1	34	
01 normale	5638	129 109	9664	829 822	5894	21252	156	2 334 983	14 994	1230	2094	17093	
01 accentuata	597	130 268	826	70 644	453	4260	37	205 272	1316	111	189	1505	
<b>TOTALE</b>	9225	1682377	70400	896466	5727	25343	166	2564355	16310	1361	2288	18598	

XII LEGISLATURA - DISEGNI DI LEGGE E RELAZIONI - DOCUMENTI

PROVINCIA	ASSICURAZIONE										I. V. + INF.		ASSIC. INF.		TOTALE UNITA' ATTIVE
	UOMINI		DONNE		RAGAZZI		TOTALE		DITTE	UNITA'	DITTE	UNITA'			
	giornate	unità	giornate	unità	g.te	unità	giornate	unità							
HILLAND	999	950	492	2712	18	1460	196	275							
1 - normale	2	2	0	0	0	312	2	0						2	
2 - montana	1605	1956	711	7705	50	457161	2831	114						3045	
3 - normale	2	2	11	0	0	624	4	1						5	
4 - montana	838	1433	752	6231	40	374102	2225	27						2272	
5 - normale	2	3	1	1	1	624	4	1						6	
6 - montana	600	1332	1155	4011	16	324164	2097	61						2132	
7 - normale	0	0	0	0	0	0	0	0						0	
8 - montana	4042	5612	2902	2042	133	1252140	813	477						2190	
9 - normale	6	8	2	0	0	312	10	3						13	
10 - montana	4048	5680	2910	2042	133	1260130	8723	480						2203	
TOTALE															

TAV. N. CD

XII LEGISLATURA - DISEGNI DI LEGGE E RELAZIONI - DOCUMENTI

PROVINCIA	ASSICURAZIONE I. V. + INF.										ASSIC. INF.		TOTALE UNITA' ATTIVE
	DITTE	UOMINI		DONNE		RAGAZZI		TOTALE		DITTE	UNITA'		
		giornate	unità	giornate	unità	g.te	unità	giornate	unità				
												giornate	
PAVIA													
1 - normale	1270	124587	799	118791	761	1542	10	274920	1570	914	1179	2719	
1 - montana	1045	92754	595	107118	690	1731	11	202203	1296	588	842	2138	
2 - normale	1608	230985	1481	139125	892	477	31	374880	2404	46	375	2779	
2 - montana	553	89604	574	55035	353	1839	12	146478	939	6	201	1140	
3 - normale	826	163953	1051	87288	560	2751	18	253992	1629	18	186	1818	
3 - montana	33	6864	44	4212	21	0	0	11076	71	0	104	1475	
4 - normale	680	178488	1144	114348	733	2181	14	295017	1891	2	151	1893	
4 - montana	10	2646	17	1404	9	162	1	4212	27	0	0	27	
01 - normale	4384	698013	4474	459552	2946	11244	42	1168809	7492	962	1861	9353	
01 - montana	1641	191868	1230	168369	1079	3732	24	363969	2333	594	1052	3385	
TOTALE	6025	289881	5704	627921	4015	14976	96	1532718	9825	1556	2313	14738	

PAVIA CD



XII LEGISLATURA - DISEGNI DI LEGGE E RELAZIONI - DOCUMENTI

TRV12CD

PROVINCIA	ASSICURAZIONE										I. V. + INF.		ASSIC. INF.		TOTALE UNITA' ATTIVE
	UOMINI		DONNE		RAGAZZI		TOTALE		DITTE	DITTE	UNITA'	UNITA'			
	giornate	unità	giornate	unità	g. te	unità	giornate	unità							
1 A RESE	127	18090	116	7488	48	274	3	26052	11651	7	10	1991			
1 normale															
1 montana	634	81981	526	47658	305	1557	40	131196	841	25	60	906			
2 normale	122	21111	136	10140	65	257	2	31668	203	2	11	214			
2 montana	253	48726	312	232217	149	3717	24	726660	485	5	31	516			
3 normale	14	2808	18	1560	10	312	2	4680	30	/	1	30			
3 montana	19	4194	27	2496	16	18	/	6708	43	/	2	45			
4 normale	1	780	5	/	/	/	/	780	5	/	/	5			
4 montana	5	936	6	936	6	/	/	1872	12	/	/	12			
5 normale	264	42849	275	19188	123	1113	7	63180	405	9	22	427			
5 montana	911	135837	871	74307	476	5292	34	215636	1381	30	93	1674			
TOTALE	1175	178686	1145	92495	599	6435	41	278616	1786	39	115	1901			

XII LEGISLATURA - DISEGNI DI LEGGE E RELAZIONI - DOCUMENTI

TAV. 12 CD

PROVINCIA	ASSICURAZIONE I. V. + INF.										ASSIC. INF.		TOTALE UNITA' ATTIVE	
	UOMINI		DONNE		RAGAZZI		TOTALE		DITTE	UNITA	DITTE	UNITA		
	giornate	unità	giornate	unità	g.te	unità	giornate	unità						
<b>LOMBARDIA</b>														
1 normale	623407	3997	341741	2541	11244	70	1026442	6580	4226	3333	4226	101806		
1 montana	1206285	7134	1303480	8351	34793	244	2544438	16311	6731	4183	6731	231062		
2 normale	2552545	16363	1321388	8470	68072	436	3941937	25269	2219	310	2219	27568		
2 montana	548886	3518	280221	1777	26682	177	855789	5486	50	50	775	8251		
3 normale	1682359	10787	876603	5620	51322	329	2515716	16735	28	28	987	17122		
3 montana	30556	577	41004	263	4152	26	105712	806	1	1	62	868		
4 normale	978449	6270	572212	3668	31331	116	1518002	10415	8	8	452	10568		
4 montana	20718	129	11232	72	786	5	32136	206	/	/	7	212		
01 normale	583740	37478	3761994	20269	157983	1012	9157117	58699	3679	3679	7943	66642		
01 montana	1855245	11898	1636437	10490	65193	421	3558015	22808	4234	4234	7572	30380		
<b>TOTALE</b>	23387162785	49346	7198431	30159	223746	1435	12775792	81508	7913	7913	15515	97023		

XII LEGISLATURA - DISEGNI DI LEGGE E RELAZIONI - DOCUMENTI

PROVINCIA	ASSICURAZIONE										I. V. +		I. N. F.		ASSIG. INF.		TOTALE UNITA' ATTIVE
	UOMINI		DONNE		RAIGAZZI		TOTALE		DITTE	UNITA'	DITTE	UNITA'	DITTE	UNITA'			
	giornate	unità	giornate	unità	g.te	unità	giornate	unità									
1	1474	114081	731	170367	1095	1800	12	1286	1838	1838	2328	3805	5643				
2	131	27456	176	16386	105	176	5	446	286	286	101	387	387				
3	6	1406	9	1092	7	7	7	2496	16	16	1	17	17				
4	1617	162961	916	188325	1207	2574	16	353840	2140	2140	2328	3407	6047				
TOTALE	1617	162961	916	188325	1207	2574	16	353840	2140	2140	2328	3407	6047				

TAV. 12 CD



XII LEGISLATURA - DISEGNI DI LEGGE E RELAZIONI - DOCUMENTI

PROVINCIA	ASSICURAZIONE										I. V. +		INF.		ASSIC. INF.		TOTALE UNITA' ATTIVE
	UOMINI		DONNE		RAGAZZI		TOTALE		DITTE		UNITA'		DITTE	UNITA'			
	giornate	unità	giornate	unità	g.te	unità	giornate	unità	giornate	unità	giornate	unità					
PADOVA	5605	4397	613392	3932	8139	56	8385	1308056	2431	2992	11377						
1 normale	980	718	99528	638	1248	8	1364	212724	305	436	1800						
2 normale	2939	3554	352371	2259	9498	61	5874	916344	55	463	6337						
3 normale	332	425	43368	218	2097	13	716	114696	9	71	787						
4 normale	283	448	41808	268	1839	12	728	113568	3	44	742						
5 normale	12	14	1372	12	0	0	26	4056	0	1	27						
6 normale	68	121	10920	70	312	2	193	30108	0	8	201						
7 normale	7	16	1716	11	0	0	27	1212	0	2	29						
8 normale	8895	2520	1018491	6529	22288	131	15180	2368076	2489	3507	18687						
9 normale	1271	1173	146484	939	3345	21	2433	327428	317	510	2643						
TOTALE	10166	9693	1164975	7462	22753	152	17313	2790824	2803	4017	21330						

TAV. CD

XII LEGISLATURA - DISEGNI DI LEGGE E RELAZIONI - DOCUMENTI

PROVINCIA	ASSICURAZIONE I. V. + INF.										TOTALE UNITA' ATTIVE	
	DITTE	UOMINI		DONNE		RAGAZZI		TOTALE		ASSIC. INF.		
		giornate	unità	giornate	unità	g. te	unità	giornate	unità			DITTE
ROVIGO												
1 normale	1521	172389	1105	151019	968	1890	12	325298	2085	692	974	3059
2 montana	/	/	/	/	/	/	/	/	/	/	/	/
3 normale	2907	488622	3132	299107	1872	5454	35	786188	5039	124	904	5943
4 montana	/	/	/	/	/	/	/	/	/	/	/	/
5 normale	520	133590	856	75348	483	2598	17	211336	1356	6	190	1546
6 montana	/	/	/	/	/	/	/	/	/	/	/	/
7 normale	97	31824	204	19032	122	468	3	51324	329	3	38	367
8 montana	/	/	/	/	/	/	/	/	/	/	/	/
9 normale	5045	826425	5298	537506	3446	10410	67	1374341	8811	825	2106	10917
10 montana	/	/	/	/	/	/	/	/	/	/	/	/
TOTALE	5045	826425	5298	537506	3446	10410	67	1374341	8811	825	2106	10917

Tav. 12 C U

XII LEGISLATURA - DISEGNI DI LEGGE E RELAZIONI - DOCUMENTI

TPV2CD

PROVINCIA	ASSICURAZIONE I. V. + INF.										ASSIC. INF.		TOTALE UNITA' ATTIVE
	UOMINI		DONNE		RAGAZZI		TOTALE		DITTE	UNITA'			
	giornate	unità	giornate	unità	g. te	unità	giornate	unità					
TREVISIO													
normale	6231	66047	4234	684975	4391	5829	37	1351251	8662	2025	3033	11695	
montana	3124	353253	2264	317012	2032	5181	33	675446	4330	/	1583	5913	
normale	1910	386891	2480	242262	1553	5469	35	634622	4068	15	414	4482	
montana	366	81945	525	48126	308	2184	14	122255	848	/	83	931	
normale	153	37749	942	27492	157	783	5	63024	404	/	20	424	
montana	51	12426	80	732	47	366	2	20124	199	/	3	132	
normale	70	18591	119	13798	88	753	5	33072	212	2	7	219	
montana	29	7956	51	3744	24	/	/	11700	75	/	3	78	
normale	8364	1103678	7075	965457	6189	12224	82	2021969	13746	2042	3474	16890	
montana	3570	455580	2920	376214	2412	781	50	839525	5382	979	162	7054	
TOTALE	11934	155258	9995	1341671	8600	20565	132	2921494	18728	3021	5146	23874	

XII LEGISLATURA - DISEGNI DI LEGGE E RELAZIONI - DOCUMENTI

PROVINCIA	ASSICURAZIONE I. V. + INF.										ASSIC. INF.		TOTALE UNITA' ATTIVE
	DITTE	UOMINI		DONNE		RAGAZZI		TOTALE		DITTE	UNITA'		
		giornate	unità	giornate	unità	g.te	unità	giornate	unità				
VENEZIA	477	558954	3583	3608	6120	39	127892	7230	246	1344	8574		
1 normale	/	/	/	/	/	/	/	/	/	/	/		
1 montana	/	/	/	/	/	/	/	/	/	/	/		
2 normale	174	304071	1949	1455	4689	30	535689	3434	25	295	3729		
2 montana	/	/	/	/	/	/	/	/	/	/	/		
3 normale	169	41319	265	169	801	5	68484	439	/	30	469		
3 montana	/	/	/	/	/	/	/	/	/	/	/		
4 normale	36	11388	73	39	156	1	17628	113	1	6	119		
4 montana	/	/	/	/	/	/	/	/	/	/	/		
01 normale	6636	915738	5870	5270	11766	75	1774643	11216	872	1675	12891		
01 montana	/	/	/	/	/	/	/	/	/	/	/		
TOTALE	6636	915738	5870	5270	11766	75	1774643	11216	872	1675	12891		

Tav. C.D.

XII LEGISLATURA - DISEGNI DI LEGGE E RELAZIONI - DOCUMENTI

TAV. 12 C.D.

PROVINCIA	ASSICURAZIONE I. V. + INF.										ASSIC. INF.		TOTALE UNITA' ATTIVE
	DITTE	UOMINI		DONNE		RAGAZZI		TOTALE		DITTE	UNITA'		
		giornate	unità	giornate	unità	g. fe.	unità	giornate	unità				
VERONA													
1 normale	3762	470606	3017	2386	372198	6168	40	848912	5443	593	1005	6468	
1 scintana	2653	336831	2159	1810	282360	9570	61	628761	4030	324	465	4795	
2 normale	5140	1036124	6646	4093	638469	27489	176	1702682	10915	59	793	11708	
2 scintana	837	187798	1202	731	144036	7057	45	208591	1978	2	136	2114	
3 normale	657	183227	1175	683	106509	5976	38	295712	3071	2	102	3173	
3 scintana	88	23712	152	95	14820	936	6	39468	253	/	3	256	
4 normale	264	72459	464	287	44709	3108	20	120276	771	1	50	821	
4 scintana	54	11700	75	61	9516	624	4	21840	140	/	9	149	
01 normale	9823	1763026	11301	7448	1161885	42741	274	2967652	19023	281	1930	30973	
01 scintana	3632	559761	3588	2697	420732	18187	117	998660	6402	391	913	7315	
TOTALE	13755	2322767	14890	10145	1582617	60028	391	3966312	25425	1372	2863	28288	

XII LEGISLATURA - DISEGNI DI LEGGE E RELAZIONI - DOCUMENTI

PROVINCIA	ASSICURAZIONE				I. V. *		I N F.		ASSIC.		TOTALE UNITA' ATTIVE	
	DITTE	U O M I N I		D O M N E		R A G A Z Z I		T O T A L E		DITTE		UNITA'
		giornate	unità	giornate	unità	g. te	unità	giornate	unità			
VICENZA												
F1 - normale	3008	360230	9309	1957	3840	25	662286	4291	2325	3576	7867	
- montana	2910	323409	2073	1948	5082	33	632424	4054	16	3739	4493	
F2 - normale	1313	281274	1803	1078	7077	45	456460	2926	20	651	3577	
- montana	855	110663	1094	656	5013	32	277992	1782	16	324	2176	
F3 - normale	123	30405	195	108	723	5	48048	308	-	53	361	
- montana	94	22152	142	88	936	6	36816	236	2	42	278	
F4 - normale	52	12012	77	63	468	3	19188	123	-	9	19497	
- montana	37	7332	47	29	468	3	12324	79	-	10	89	
TOT - normale	4556	683901	4384	3187	12068	77	1193092	7648	2205	4289	11937	
- montana	3896	523536	3356	2721	11499	74	959556	6151	2238	4185	10336	
TOTALE	8452	1207437	7740	5908	23567	151	2152648	13799	4443	8474	22273	

XII LEGISLATURA - DISEGNI DI LEGGE E RELAZIONI - DOCUMENTI

1 NOV 12 (11)

PROVINCIA	ASSICURAZIONE I. V. + INF.										ASSIC. INF.		TOTALE UNITA' ATTIVE
	UOMINI		DONNE		RAGAZZI		TOTALE		DITTE	UNITA'	DITTE	UNITA'	
	giornate	unità	giornate	unità	g.te	unità	giornate	unità					
<b>VENETO</b>													
1 normale	24844	18645	2589	47242	32586	209	5630865	36095	8412	12924	491049		
montana	11081	7945	1471	15223	22881	147	2436743	115616	6156	10328	2519447		
2 normale	15483	19564	1920	42310	59546	382	5031480	32256	298	3520	35449		
montana	2524	3422	624	2018	1125	109	815450	5610	27	125	6345		
3 normale	1905	3481	241	1868	4220	82	800382	5131	41	434	5540		
montana	241	347	42	269	2238	74	102960	660	2	50	740		
4 normale	1587	4058	441	564	5265	54	211546	1441	7	118	4854		
montana	141	189	19	125	702	7	50076	321	/	24	345		
OT normale	43349	42448	5002	32069	40487	706	41134823	15223	9088	17001	920224		
montana	13986	11453	1555	9476	23366	278	3464329	22201	6185	1187	33347		
<b>TOTALE</b>	57305	54402	6358	42066	152524	984	15191452	97430	15273	28188	125648		

XII LEGISLATURA - DISEGNI DI LEGGE E RELAZIONI - DOCUMENTI

PROVINCIA	ASSICURAZIONE I. V. + INF.										ASSIC. INF.		TOTALE UNITA' ATTIVE
	UOMINI		DONNE		RAGAZZI		TOTALE		DITTE		UNITA'		
	giornate	unità	giornate	unità	g.te	unità	giornate	unità	DITTE	UNITA'			
GORIZIA													
F1 normale	20 542	132	20 868	153	468	3	44 928	288	117	209	697		
F1 montana	36 543	234	30 438	145	1035	7	68 046	436	29	276	712		
F2 normale	42 012	270	26 848	172	448	6	69 888	448	4	105	553		
F2 montana	37 116	238	13 831	121	1084	7	51 096	356	1	18	464		
F3 normale	3854	25	2652	17	36	1	6552	42	1	6	48		
F3 montana	180	5	168	3	1	1	1248	8	1	1	8		
F4 normale	1152	7	624	4	96	1	1872	12	1	1	12		
F4 montana	468	3	155	1	1	1	624	4	1	1	5		
TOT. normale	67 680	434	54 042	346	1518	10	123 240	790	121	320	1110		
TOT. montana	74 967	481	41 843	320	2124	14	125 984	874	89	375	1189		
TOTALE	142 647	914	103 425	666	3642	23	250 224	1664	210	695	2299		

TAV. 12 CD



XII LEGISLATURA - DISEGNI DI LEGGE E RELAZIONI - DOCUMENTI

PROVINCIA	ASSICURAZIONE I. V. + INF.										ASSIC. INF.		TOTALE UNITA' ATTIVE
	UOMINI		DONNE		RAGAZZI		TOTALE		DITTE	UNITA'	DITTE	UNITA'	
	giornate	unità	giornate	unità	g.te	unità	giornate	unità					
2002 NONE													
1 normale	1475	98124	629	1118	110	11	274248	1758	155	1004	2762		
1 montana	738	39042	250	590	582	4	131664	844	308	442	1286		
2 normale	1307	186798	1197	929	2636	17	334308	2143	19	269	2412		
2 montana	320	48048	308	208	468	3	80964	519	/	62	581		
3 normale	108	24432	157	99	1308	8	41184	264	/	13	277		
3 montana	36	7428	48	26	312	2	11856	76	/	6	82		
4 normale	31	5616	36	30	/	/	10296	66	/	1	64		
4 montana	4	668	3	5	312	2	1560	10	/	3	13		
07 normale	2924	312940	2029	2775	5674	36	660036	4230	774	1287	5517		
07 montana	1098	95046	609	829	1676	11	226044	1469	308	513	1962		
TOTALE	6019	440046	2628	3004	1362	47	222080	5679	1082	1800	7479		

TAV. 12 CID

XII LEGISLATURA - DISEGNI DI LEGGE E RELAZIONI - DOCUMENTI

PROVINCIA	ASSICURAZIONE				I. V. +		INF.		ASSIC. INF.		TOTALE UNITA' ATTIVE
	UOMINI		DONNE		RAGAZZI		TOTALE		DITTE	UNITA'	
	giornate	unità	giornate	unità	g. fe	unità	giornate	unità			
TRIESTE											
1 normale	56	4368	28	38	/	/	10996	66	80	33	99
1 montana	247	14196	91	218	312	2	48516	311	55	113	424
2 normale	3	312	2	1	/	/	468	3	/	3	6
2 montana	3	312	2	1	/	/	468	3	/	1	4
3 normale	1	156	1	/	/	/	156	1	/	/	1
3 montana	1	156	1	/	/	/	156	1	/	/	1
4 normale	/	/	/	/	/	/	/	/	/	/	/
4 montana	/	/	/	/	/	/	/	/	/	/	/
107 normale	60	4836	31	39	/	/	19920	70	20	36	106
107 montana	251	14664	94	219	312	2	49140	315	55	114	429
TOTALE	311	19510	125	258	312	2	60060	385	75	180	535

XII LEGISLATURA - DISEGNI DI LEGGE E RELAZIONI - DOCUMENTI

PROVINCIA	ASSICURAZIONE				I. V. +		INF.		ASSIC. INF.		TOTALE UNITA' ATTIVE	
	DITTE	UOMINI		DONNE		RAGAZZI		TOTALE		DITTE		UNITA'
		giornate	unità	giornate	unità	g. te	unità	giornate	unità			
UDINE												
1 normale	1605	101511	187824	1304	663	4	290004	1859	1258	1758	101	
1 montana	2497	139674	307011	1568	2121	14	448812	9847	1376	2051	4920	
2 normale	2133	321501	232080	1488	4122	26	557709	3575	75	878	4453	
2 montana	540	92613	62325	400	2154	14	157092	1008	3	221	329	
3 normale	194	43152	21255	175	985	6	71392	458	/	62	590	
3 montana	36	4956	4836	31	356	1	12948	83	/	10	93	
4 normale	47	9570	5616	36	102	1	15188	98	1	8	106	
4 montana	10	2028	1404	9	/	/	3432	22	/	2	24	
51 normale	3979	645746	452775	2902	5812	38	934793	5290	1334	2406	8696	
51 montana	3083	242271	315582	2408	4631	28	622284	3989	1379	2284	6273	
TOTALE	7062	718017	228357	5310	10303	66	1556671	9379	2713	4990	17969	

XII LEGISLATURA - DISEGNI DI LEGGE E RELAZIONI - DOCUMENTI

Tab. 2. C.D.

PROVINCIA	ASSICURAZIONE I. V. + INF.										ASSIC. INF.		TOTALE UNITA' ATTIVE
	DITTE	UOMINI		DONNE		RAGAZZI		TOTALE		DITTE	UNITA		
		giornate	unità	giornate	unità	g.te	unità	giornate	unità				
<b>FRIULI V.G.</b>													
1 normale	3376	227601	1460	341414	2513	3907	18	619416	3971	3150	3004	6975	
montana	3819	229455	1470	463503	2411	4050	27	641008	7468	1828	2882	1350	
2 normale	3672	550589	3530	404028	2540	1656	27	962313	6169	98	1255	1244	
montana	1044	118149	1122	113760	730	774	24	245630	1845	3	382	2277	
3 normale	315	41607	460	45351	891	2329	16	119282	155	/	81	876	
montana	76	16225	105	9060	60	168	3	26308	168	/	16	187	
4 normale	88	16338	104	10420	70	148	2	24256	176	1	9	185	
montana	16	2764	14	2320	15	32	2	5616	36	/	6	42	
<b>TOTALE</b>	<b>9745</b>	<b>863232</b>	<b>5526</b>	<b>852213</b>	<b>5462</b>	<b>12071</b>	<b>86</b>	<b>148589</b>	<b>11011</b>	<b>2229</b>	<b>4349</b>	<b>15130</b>	
107.12	<b>7955</b>	<b>736748</b>	<b>2421</b>	<b>523963</b>	<b>3716</b>	<b>8541</b>	<b>55</b>	<b>1002452</b>	<b>6569</b>	<b>1881</b>	<b>3286</b>	<b>9853</b>	
	<b>12700</b>	<b>4240180</b>	<b>8270</b>	<b>1271236</b>	<b>9838</b>	<b>21605</b>	<b>128</b>	<b>2353071</b>	<b>17678</b>	<b>2450</b>	<b>7635</b>	<b>25283</b>	

XII LEGISLATURA - DISEGNI DI LEGGE E RELAZIONI - DOCUMENTI

PROVINCIA	ASSICURAZIONE I. V. + INF.										ASSIC. INF.		TOTALE UNITA' ATTIVE
	DITTE	UOMINI		DONNE		RAGAZZI		TOTALE		DITTE	UNITA'		
		giornate	unità	giornate	unità	g. te	unità	giornate	unità				
<b>BOLOGNA</b>													
1 - normale	1509	110997	1096	870	138300	291	2	310128	1988	878	1219	3237	
1 - montana	1081	101208	649	728	116580	582	10	119372	1387	125	1254	2646	
2 - normale	3101	646692	4125	2490	388455	438	60	1024585	6619	117	936	1614	
2 - montana	771	129480	830	546	82866	236	18	217152	1392	23	335	1727	
3 - normale	519	138078	885	497	11502	375	34	314330	1406	1	102	1508	
3 - montana	115	18266	117	71	1665	11	11	31026	199	1	27	326	
4 - normale	12	20236	121	84	13102	156	1	33696	216	1	12	208	
4 - montana	8	2696	16	11	1116	155	1	1368	78	1	4	32	
101 - normale	5801	916203	6358	3451	617401	13635	87	1607739	10306	996	8044	13605	
101 - montana	1935	251468	1612	1252	211557	6231	60	668736	3006	749	1625	4631	
TOTALE	1136	1207657	1370	5019	809450	19866	127	2746675	13372	1745	3922	11236	

TOTALE CD

XII LEGISLATURA - DISEGNI DI LEGGE E RELAZIONI - DOCUMENTI

TAV. 12 CD

PROVINCIA	ASSICURAZIONE										I. V. +		INF.		ASSIC. INF.		TOTALE UNITA' ATTIVE
	UOMINI		DONNE		RAGAZZI		TOTALE		DITTE	UNITA'	DITTE	UNITA'	DITTE	UNITA'			
	giornate	unità	giornate	unità	g.te	unità	giornate	unità									
FERRARA	1637	1007	125.629	806	909	6	1877	1877	757	1137	757	1137	757	1137	2956		
normale	/	/	/	/	/	/	/	/	/	/	/	/	/	/	/		
montana	1637	1007	125.629	806	909	6	1877	1877	757	1137	757	1137	757	1137	2956		
2 normale	4755	5111	501.867	3277	946	60	1313	1313	709	1365	709	1365	709	1365	9783		
montana	4755	5111	501.867	3277	946	60	1313	1313	709	1365	709	1365	709	1365	9783		
3 normale	768	1313	116.156	732	6056	26	323	323	2	490	2	490	2	490	2227		
montana	768	1313	116.156	732	6056	26	323	323	2	490	2	490	2	490	2227		
4 normale	671	153	15.216	48	884	2	34	34	16	16	16	16	16	16	249		
montana	671	153	15.216	48	884	2	34	34	16	16	16	16	16	16	249		
5 normale	7027	7615	756.662	4850	74163	95	1959	1959	868	2708	868	2708	868	2708	15268		
montana	7027	7615	756.662	4850	74163	95	1959	1959	868	2708	868	2708	868	2708	15268		
TOTALE	7027	7615	756.662	4850	74163	95	1959	1959	868	2708	868	2708	868	2708	15268		

XII LEGISLATURA - DISEGNI DI LEGGE E RELAZIONI - DOCUMENTI

TAVIR CD

PROVINCIA	ASSICURAZIONE I. V. + INF.										ASSIC. INF.		TOTALE UNITA' ATTIVE
	DITTE	UOMINI		DONNE		RAIAZZI		TOTALE		DITTE	UNITA'		
		giornate	unità	giornate	unità	g.te	unità	giornate	unità				
FORLÌ	13617	442166	28224	22410	5325	36	208099	5328	1324	2568	2568	7846	
normale													
montana	1536	174848	4118	887	2516	16	315336	2024	873	1582	1582	3623	
2 normale	1760	322476	2067	1291	1506	48	531576	3406	34	735	735	4142	
montana	1344	242556	4555	870	6168	60	386856	2467	21	557	557	3022	
3 normale	82	11493	114	64	323	2	28438	185	2	37	37	222	
montana	112	26034	156	74	1077	7	37460	240	2	36	36	276	
4 normale	21	5595	36	18	117	1	8580	55	1	4	4	59	
montana	18	4047	26	14	9	1	5712	37	1	3	3	40	
01 normale	5480	788026	5051	3818	13311	85	1576993	8954	1365	3325	3325	12279	
montana	3060	665288	2853	1844	9768	63	763330	4765	896	2118	2118	6943	
TOTALE	8560	1233116	7905	5667	23049	168	2760293	13720	2261	5523	5523	19242	

160

XII LEGISLATURA - DISEGNI DI LEGGE E RELAZIONI - DOCUMENTI

PROVINCIA	ASSICURAZIONE I. V. + INF.										TOTALE UNITA' ATTIVE	
	UOMINI		DONNE		RAGAZZI		TOTALE		ASSIC. INF.			
	giornate	unità	giornate	unità	g.te	unità	giornate	unità	DITTE	UNITA'		
MODENA												
1 - normale	1109	124622	817	96514	618	342	2	234112	1234	925	1380	3234
1 - montana	1331	206517	1324	191610	1307	215	16	400452	2567	1244	215	5182
2 - normale	2216	452525	2001	377100	1121	5022	5	755343	4715	62	862	5577
2 - montana	716	136110	610	92314	511	4022	25	232510	1420	47	106	1296
3 - normale	744	166286	1054	95265	611	4428	15	524115	1690	4	229	1925
3 - montana	48	14649	94	1428	48	609	4	22716	166	0	26	112
4 - normale	194	53268	341	31068	202	1907	12	80083	550	2	64	623
4 - montana	7	1812	12	1404	9	0	0	116	21	0	0	21
01 - normale	4866	792111	5116	503150	3212	4219	74	1341110	8478	449	2538	61463
01 - montana	2602	359118	2202	222610	1110	7206	46	609100	4214	1281	3047	71211
TOTALE	7468	1157229	7419	793236	5129	19185	123	1910310	12629	2274	5585	18214

TAVIRCO



XII LEGISLATURA - DISEGNI DI LEGGE E RELAZIONI - DOCUMENTI

Tab. 22 C D

PROVINCIA	ASSICURAZIONE										I. V. +		INF.		ASSIC. INF.		TOTALE UNITA' ATTIVE
	DITTE	UOMINI		DONNE		RAGAZZI		TOTALE		DITTE	UNITA'	DITTE	UNITA'				
		giornate	unità	giornate	unità	g.te	unità	giornate	unità								
1 PARMA	242	24180	155	144	312	2	46956	301	296	390	691						
normale																	
montana	1584	161412	1035	1096	4053	26	326492	2157	832	1653	3810						
2	1622	242229	1553	1032	2940	19	406161	2604	26	337	2941						
normale																	
montana	1012	160425	1028	744	4469	29	280941	1801	32	430	2231						
3	1011	219582	1408	855	5754	37	358794	2300	5	932	2305						
normale																	
montana	156	39882	256	153	1536	10	65364	419	1	58	896						
4	263	86592	555	305	2211	14	136440	874	1	45	919						
normale																	
montana	13	4056	26	18	0	0	6864	44	0	3	47						
5	3138	542583	3610	2337	11247	72	948351	6079	328	1004	7083						
normale																	
montana	2765	365775	2345	2012	10088	64	689661	4421	865	2144	6565						
TOTALE	5903	928358	6015	4349	21256	136	1638012	10500	1193	3172	13648						

XII LEGISLATURA - DISEGNI DI LEGGE E RELAZIONI - DOCUMENTI

PROVINCIA	ASSICURAZIONE										I. V. + INF.		ASSIC. INF.		TOTALE UNITA' ATTIVE
	DITTE	UOMINI		DONNE		RAGAZZI		TOTALE		DITTE	UNITA'	DITTE	UNITA'		
		giornate	unità	giornate	unità	g.te	unità	giornate	unità						
PIACENZA															
normale	165	17004	13572	87	312	3	30888	198	296	385	583				
montana	1591	177333	146352	938	2643	13	325728	2088	1491	2688	4776				
normale	764	106578	62400	400	594	4	73172	1087	55	306	1393				
montana	1166	180972	110916	711	1992	9	293280	1880	62	763	2643				
normale	683	135081	70668	453	2063	13	207792	1332	11	275	1607				
montana	156	36615	19656	126	357	2	56628	363	/	126	489				
normale	398	110853	60378	387	2559	16	173790	1114	3	168	1282				
montana	17	5148	2340	15	/	/	7488	48	/	19	67				
normale	2010	369516	207018	1327	5508	35	582042	3737	365	1134	4865				
montana	2930	400068	279264	1790	3792	14	683124	4379	1583	3596	7975				
TOTALE	4940	769584	486282	3117	9300	60	1265166	8170	1918	4730	12840				

TAVIR CD

XII LEGISLATURA - DISEGNI DI LEGGE E RELAZIONI - DOCUMENTI

PROVINCIA	ASSICURAZIONE										I. V. +		INF.		ASSIC. INF.		TOTALE UNITA' ATTIVE
	UOMINI		DONNE		RAIAZZI		RAIAZZI		TOTALE		DITTE		DITTE		UNITA'		
	giornate		giornate		g. fe		unità		giornate		giornate		giornate		UNITA'		
	unità		unità		g. fe		unità		giornate		giornate		giornate		UNITA'		
RAVENNA	1249	142703	915	100308	643	813	5	2733824	1563	1357	2059	3622					
1 - normale																	
1 - montana	101	12164	78	6864	44	/	/	19028	122	78	116	238					
2 - normale	4224	781968	5012	416004	2667	19947	128	1277899	7807	89	3814	9671					
2 - montana	429	80820	518	42528	273	4056	26	127464	817	6	154	911					
3 - normale	542	154614	991	74724	479	7002	45	236340	1515	3	237	1752					
3 - montana	100	28518	183	14196	91	1866	12	44600	286	/	40	326					
4 - normale	69	20949	134	14196	91	1518	10	36663	235	1	20	255					
4 - montana	19	6711	43	4368	28	249	2	11378	73	/	8	81					
TOT. normale	6154	1100214	7053	605232	3880	22280	188	1734726	11121	1450	4130	15251					
TOT. montana	649	128273	822	68016	436	6471	40	202460	1298	84	318	1616					
TOTALE	6803	1228487	7875	673248	4316	35651	227	1937186	12418	1534	4448	16866					

T.M. R. C.D.

XII LEGISLATURA - DISEGNI DI LEGGE E RELAZIONI - DOCUMENTI

TAV. 12 C D

PROVINCIA	ASSICURAZIONE I. V. + INF.										ASSIC. INF.		TOTALE UNITA' ATTIVE
	DITTE	UOMINI		DONNE		RAGAZZI		TOTALE		DITTE	UNITA'		
		giornate	unità	giornate	unità	g.te	unità	giornate	unità				
REGGIO EMILIA	1034	106530	683	99528	638	2046	13	208104	1334	1660	2819	4153	
1 normale													
2 montana	1259	140252	899	134940	865	3582	23	278774	1787	785	1912	3729	
3 normale	2356	389907	2499	251274	1611	8247	53	649428	4163	92	1427	5590	
4 montana	590	116424	746	70311	451	3337	25	190632	1222	9	386	1608	
5 normale	683	169563	1087	102804	659	581	37	278148	1738	5	383	2166	
6 montana	27	5616	36	3276	21	624	4	9516	61	/	14	61	
7 normale	212	68898	442	40248	258	2550	16	111696	716	1	103	819	
8 montana	13	2184	14	1560	10	/	/	3744	14	/	7	31	
9 normale	4285	734898	4711	493854	3166	8624	119	1274376	7996	1798	4732	12798	
10 montana	1889	264676	1695	210147	1347	8043	52	482666	3094	794	2349	5443	
TOTALE	6174	999374	6406	707001	4513	26667	171	1730042	11090	2552	7081	18171	

XII LEGISLATURA - DISEGNI DI LEGGE E RELAZIONI - DOCUMENTI

TAVOLA C D

PROVINCIA	ASSICURAZIONE I. V. + I. R. F.										ASSIC. INF.		TOTALE UNITA' ATTIVE
	UOMINI		DONNE		RAGAZZI		TOTALE		DITTE	UNITA'	DITTE	UNITA'	
	giornate	unità	giornate	unità	g. te	unità	giornate	unità					
<b>MILIA R.</b>													
1 normale	10362	188319	7616	477429	6864	49382	66	2115628	13946	7493	41987	269433	
1 montana	8983	913334	6220	402335	5185	16311	124	1892080	42429	6068	41855	234186	
2 normale	22068	3744702	27001	2066227	12489	62291	205	6061944	38897	589	1783	46680	
2 montana	6018	1066885	6104	653444	2487	26602	413	4726919	11070	410	3232	14101	
3 normale	5032	1224711	7781	619719	2355	35116	312	1917024	12289	33	1685	13942	
3 montana	1674	161513	1075	40001	589	7732	50	267368	1114	4	327	2041	
4 normale	1299	340259	2523	295255	1224	11502	72	621216	4021	8	235	4456	
4 montana	95	26574	170	15912	102	474	3	62900	275	/	44	319	
01 normale	38164	6521271	27843	242024	26551	118287	758	10787782	69152	8123	21890	91022	
01 montana	15830	2246306	12194	1663662	10662	51211	329	3439267	25187	6222	15257	40444	
<b>TOTALE</b>	<b>54594</b>	<b>8711171</b>	<b>56038</b>	<b>5805696</b>	<b>27216</b>	<b>169566</b>	<b>1584</b>	<b>15177029</b>	<b>26360</b>	<b>14225</b>	<b>31671</b>	<b>131487</b>	

XII LEGISLATURA - DISEGNI DI LEGGE E RELAZIONI - DOCUMENTI

PROVINCIA	ASSICURAZIONE I. V. + INF.										TOTALE UNITA' ATTIVE	
	UOMINI		DONNE		RAGAZZI		TOTALE		ASSIC. INF.			
	giornate		giornate		g. te.		giornate		DITTE			
	unità	giornate	unità	giornate	unità	giornate	unità	giornate	unità	giornate		
ANCONA												
1 normale	1159	94536	606	126828	813	168	3	321832	1422	189	1334	2756
1 montana	3024	164580	1055	231026	1481	624	4	346240	2540	1620	2495	5535
2 normale	606	88764	569	60516	388	624	4	149464	961	22	299	1260
2 montana	521	87028	558	59428	382	312	2	147108	943	21	300	1243
3 normale	45	11388	73	6552	42	/	/	17460	115	/	16	131
3 montana	39	10296	66	5616	36	312	2	16224	104	/	10	114
4 normale	11	2964	19	1404	9	/	/	4368	28	/	/	28
4 montana	6	936	6	624	4	/	/	1560	10	/	/	10
101 normale	1821	147652	1267	195350	1252	1092	7	396404	2526	811	1649	4175
101 montana	2595	262860	1685	247024	1904	1228	8	561132	3597	1661	3505	6902
TOTALE	4416	460542	2952	492384	3156	2360	15	955016	6125	2472	6954	11077

TAV. 12 CD

XII LEGISLATURA - DISEGNI DI LEGGE E RELAZIONI - DOCUMENTI

PROVINCIA	ASSICURAZIONE										I. V. +		INF.		ASSIC. INF.		TOTALE UNITA' ATTIVE
	UOMINI		DONNE		RAGAZZI		TOTALE		DITTE	UNITA'	giornate	unità	giornate	unità	DITTE	UNITA'	
	giornate	unità	giornate	unità	g.te	unità	giornate	unità									
	DITTE	giornate	giornate	giornate	giornate	giornate	giornate	giornate	giornate	giornate	giornate	giornate	giornate	giornate	giornate	giornate	
ASCOVA VICENO																	
F1 normale	1585	152880	188448	1208	624	4	261952	2192	643	4133							3325
F1 montana	3656	355056	420888	2698	1560	10	177504	4984	1646	3103							8087
F2 normale	398	67104	44428	288	468	3	113400	725	8	128							853
F2 montana	1257	210444	163332	1047	1268	8	315024	2404	13	533							2937
F3 normale	29	6396	3276	21	1	1	9672	62	1	7							69
F3 montana	63	11160	40508	68	1	1	27768	178	1	24							202
F4 normale	2	468	312	2	1	1	180	5	1	1							5
F4 montana	4	1092	624	4	1	1	1716	11	1	1							11
TOT. normale	2014	227448	236964	1514	1092	7	465504	2984	645	1268							4252
TOT. montana	4980	583752	595452	3817	2828	18	1182012	7577	1659	3660							1237
TOTALE	6994	811200	832416	5336	3700	25	1647516	10561	2304	4428							15489

T.P.V. 120

XII LEGISLATURA - DISEGNI DI LEGGE E RELAZIONI - DOCUMENTI

PROVINCIA	ASSICURAZIONE I. V. + INF.												TOTALE UNITA' ATTIVE
	DITTE		Uomini		Donne		Ragazzi		TOTALE		ASSIC. INF.		
	giornate	unità	giornate	unità	giornate	unità	g.te	unità	giornate	unità	DITTE	UNITA'	
<b>MACERATA</b>													
1 normale	1800	169222	320267	1413	510	4	2500	2500	961	1726	4226		
1 montana	2685	258213	331562	2125	1716	41	3192	3192	1572	3061	6853		
2 normale	1001	163527	144168	428	1470	4	1985	1985	11	267	2352		
2 montana	1777	216249	134400	1525	3228	13	3309	3309	15	101	4040		
3 normale	68	16848	13104	84	468	3	195	195	1	14	214		
3 montana	151	36252	24924	159	682	4	345	345	1	55	450		
4 normale	5	1042	436	6	156	1	14	14	1	1	15		
4 montana	14	4269	2808	18	411	3	48	48	1	2	50		
01 normale	2876	350769	371215	2131	2664	17	4695	4695	979	2113	6808		
01 montana	1567	515043	397012	3927	4839	31	7544	7544	1587	3814	11363		
<b>TOTALE</b>	7641	925512	976287	6258	7503	48	12239	12239	2566	5732	18171		



XII LEGISLATURA - DISEGNI DI LEGGE E RELAZIONI - DOCUMENTI

Tab. 12 C D

PROVINCIA	ASSICURAZIONE I. V. + INF										ASSIC. INF.		TOTALE UNITA' ATTIVE
	DITTE	UOMINI		DOMINE		RAGAZZI		TOTALE		DITTE	UNITA'		
		giornate	unità	giornate	unità	g.te	unità	giornate	unità				
PESARO	523	43836	281	361	56316	361	156	1	100308	643	550	950	1593
F1 normale													
F1 montana	2849	300522	1926	1712	267072	1712	4515	29	572109	3667	2475	5042	8739
F2 normale	172	25356	163	115	17940	115	540	3	43386	281	4	128	409
F2 montana	1113	191829	1230	687	107172	687	3765	24	302766	1941	26	852	2793
F3 normale	5	624	4	4	624	4	/	/	1248	8	/	4	12
F3 montana	63	13572	87	40	6240	40	312	2	20124	129	1	40	169
F4 normale	1	312	2	2	312	2	156	1	720	5	/	1	6
F4 montana	3	936	6	4	624	4	/	/	1560	10	/	3	13
TOTALE normale	701	70128	450	482	75192	482	852	5	146172	937	554	1083	2020
TOTALE montana	4028	506859	3249	2463	381108	2463	8592	55	896559	5747	2502	5967	11714
TOTALE	4729	576987	3699	2925	456300	2925	9444	61	1042731	6684	3056	7050	13734

XII LEGISLATURA - DISEGNI DI LEGGE E RELAZIONI - DOCUMENTI

Tab. 12. C/D

PROVINCIA	ASSICURAZIONE										I. V. + INF.		ASSIC. INF.		TOTALE UNITA' ATTIVE
	UOMINI		DONNE		RAGAZZI		TOTALE		DITTE	UNITA'	DITTE	UNITA'			
	giornate	unità	giornate	unità	giornate	unità	giornate	unità							
<b>ARCHE</b>															
1 normale	5067	460254	2450	592059	8195	1818	42	1054131	6757	2963	5163	5163	11900		
1 montana	41279	1018731	6713	1250446	8016	8445	54	2337362	14983	1333	16237	16237	24214		
2 normale	2177	345351	2214	268212	1119	3102	14	616665	3453	45	422	422	4819		
2 montana	4608	165570	2708	368152	3662	1353	27	1341015	8597	75	2286	2286	10983		
3 normale	447	35236	226	23556	451	468	3	59280	380	1	46	46	426		
3 montana	376	77280	295	47368	303	1308	8	125856	807	1	129	129	936		
4 normale	19	4336	31	2464	14	342	2	8112	52	/	2	2	54		
4 montana	21	7233	46	4680	30	411	3	12324	14	/	5	5	84		
01 normale	7470	245297	5422	886791	5684	9100	36	1738188	1442	2929	6113	6113	17255		
01 montana	16170	1928516	12362	1870596	14991	17487	112	2816547	24665	7409	16752	16752	41246		
<b>TOTALE</b>	23580	2712417	14784	2754387	14675	23187	149	5554785	35608	10398	22862	22862	58472		

XII LEGISLATURA - DISEGNI DI LEGGE E RELAZIONI - DOCUMENTI

PROVINCIA	ASSICURAZIONE										I. N. + I. N. F.		ASSIC. INF.		TOTALE UNITA' ATTIVE
	UOMINI		DOMINE		RAGAZZI		I. N.		I. N. F.		TOTALE	DITTE	UNITA'		
	giornate	unità	giornate	unità	g.te	unità	giornate	unità	giornate	unità					
AREZZO	114	99	11267	72	468	3	27159	474	77	125	299				
normale															
F1 montana	4174	2659	453643	2408	3443	26	472428	5593	2705	5596	11184				
normale	19	34	2211	14	164	1	7654	49		16	65				
F2 montana	632	763	75384	483	840	5	145211	1257	11	363	1613				
normale	1		156	1			156	1		1	2				
F3 montana	45	72	6582	42	250	3	18252	117	1	19	136				
normale															
F4 montana	13	17	2340		156	1	5148	33		2	35				
normale	134	133	13614	87	612	4	84974	224	71	162	366				
F10 montana	4864	3511	537949	3448	5439	35	1041039	6994	2117	5479	12473				
TOTALE	4998	3666	551563	3536	6054	39	1126013	7278	2788	6121	13339				

TAV. 12 CD

XII LEGISLATURA - DISEGNI DI LEGGE E RELAZIONI - DOCUMENTI

TAV. 12 CD

PROVINCIA	ASSICURAZIONE										I. V. *		INF.		ASSIC.		TOTALE UNITA' ATTIVE
	UOMINI		DONNE		RAGAZZI		TOTALE		DITTE		UNITA'		DITTE		UNITA'		
	giornate	unità	giornate	unità	g.te	unità	giornate	unità	g.te	unità	giornate	unità	giornate	unità	giornate	unità	
<b>FIRENZE</b>																	
1 normale	1000	121 797	181	86 087	539	430	6	006 814	1326	271	463	1789					
2 montana	2170	250 566	1606	208 967	1329	2466	16	461 979	2961	431	1039	4000					
3 normale	130	25 284	162	16 674	107	630	4	425 88	273	/	39	312					
4 montana	593	113505	128	71 162	456	3123	20	187 830	1204	2	187	1391					
5 normale	12	24 96	16	1404	9	/	1	3400	25	/	4	29					
6 montana	31	8268	53	5516	36	468	3	14 552	92	/	6	98					
7 normale	2	342	2	312	2	/	1	624	4	/	2	6					
8 montana	3	1092	7	468	3	156	4	7716	11	/	3	14					
9 normale	1164	169 889	961	102 477	657	1560	10	253 926	1628	271	508	2136					
10 montana	2803	313 431	2394	286 173	1234	6273	40	665 277	4268	433	1235	5503					
<b>TOTALE</b>	3967	523 520	3355	328 650	2447	1833	50	414 803	5896	704	1743	1639					

XII LEGISLATURA - DISEGNI DI LEGGE E RELAZIONI - DOCUMENTI

PROVINCIA	ASSICURAZIONE I. V. + INF.										ASSIC. INF.		TOTALE UNITA' ATTIVE
	UOMINI		DONNE		RAGAZZI		TOTALE		DITTE	UNITA'	DITTE	UNITA'	
	giornate	unità	giornate	unità	g.te	unità	giornate	unità					
<b>GROSSETO</b>													
normale	44	36306	232	298	312	2	93006	532	245	510	1962		
montana	1866	174290	1117	218397	1600	27	511266	2546	1071	2652	4198		
normale	608	84381	547	70386	466	7	151381	122	28	451	1463		
montana	2437	305861	2217	310565	1448	40	610836	2301	91	1857	6158		
normale	20	3764	24	2091	93	1	5728	38	1	8	26		
montana	108	22635	165	15238	760	10	39483	255	1	15	328		
normale	6	1606	19	180	7	7	2184	46	7	8	16		
montana	16	4368	28	2646	7	7	6566	44	7	7	51		
normale	1045	125739	806	121763	1515	10	248377	1546	315	911	2567		
montana	605	547154	3507	506706	3535	132	1192415	1144	1163	4341	11535		
<b>TOTALE</b>	5450	642893	4313	663469	4885	147	1363610	8140	738	5662	14102		

XII LEGISLATURA - DISEGNI DI LEGGE E RELAZIONI - DOCUMENTI

5012 CD

PROVINCIA	ASSICURAZIONE				I. V. +		INF.		ASSIC. INF.		TOTALE UNITA' ATTIVE
	UOMINI		DONNE		RAGAZZI		TOTALE		DITTE	UNITA'	
	giornate	unità	giornate	unità	g. te	unità	giornate	unità			
LIVORNO											
1 normale	72520	465	123396	794	1208	8	147184	1264	292	634	1898
1 montana	48951	310	108264	694	780	5	157498	1013	218	514	1527
2 normale	66099	424	52516	344	2157	14	122772	787	7	160	947
2 montana	17850	414	16844	408	402	3	35700	225	/	33	258
3 normale	5928	38	4056	26	/	/	9984	64	/	10	74
3 montana	3920	25	3216	24	156	1	7332	47	/	3	50
4 normale	936	6	1248	8	/	/	2184	14	/	1	15
4 montana	312	2	458	3	/	/	780	5	/	1	6
TOT normale	145503	933	183216	1174	3005	42	332124	2129	299	805	29314
TOT montana	71019	455	128853	806	1338	9	201210	1290	218	551	1841
TOTALE	216522	1388	312069	2000	4743	30	533334	3419	517	1356	4775

XII LEGISLATURA - DISEGNI DI LEGGE E RELAZIONI - DOCUMENTI

PROVINCIA	ASSICURAZIONE I. V. + INF.										ASSIC. INF.		TOTALE UNITA' ATTIVE
	DITTE	UOMINI		DONNE		RAGAZZI		TOTALE		DITTE	UNITA'		
		giornate	unità	giornate	unità	g.te	unità	giornate	unità				
LUCCA													
1 normale	4437	182366	1169	1397	3316	31	403512	2587	707	1221	5874		
2 montana	7133	87700	525	895	468	3	211308	1393	320	624	2011		
3 normale	867	95208	718	283	2299	16	144852	717	5	118	835		
4 montana	85	12792	82	56	156	1	21684	139	/	27	166		
5 normale	9	2028	13	9	/	/	3432	22	/	1	23		
6 montana	5	926	6	5	/	/	1716	11	/	3	14		
7 normale	3	524	4	2	/	/	936	6	/	/	6		
8 montana	19	2652	17	10	/	/	4212	27	/	2	29		
9 normale	2310	250324	1602	1691	972	37	519742	3332	106	1346	4678		
10 montana	1222	98280	630	936	624	4	244920	1570	320	656	2226		
TOTALE	3552	348504	3234	2627	6396	47	756742	4902	1026	2002	6904		

XII LEGISLATURA - DISEGNI DI LEGGE E RELAZIONI - DOCUMENTI

TAV. 12 CD

PROVINCIA	ASSICURAZIONE				I. V. +		INF.		ASSIC. INF.		TOTALE UNITA' ATTIVE
	UOMINI		DONNE		RAGAZZI		TOTALE		DITTE	UNITA'	
	giornate	unità	giornate	unità	g. te	unità	giornate	unità			
MARSA MARCIA											
1 normale	18556	119	36368	233	/	/	56912	352	118	168	520
2 montana	77220	495	215748	1385	156	1	243124	1879	1321	1811	3690
3 normale	/	/	/	/	/	/	/	/	/	/	/
4 montana	312	2	312	2	/	/	624	4	/	/	4
5 normale	/	/	/	/	/	/	/	/	/	/	/
6 montana	/	/	/	/	/	/	/	/	/	/	/
7 normale	18566	779	26368	233	/	/	56912	352	118	168	520
8 montana	77532	497	216060	1385	156	1	243768	1883	1321	1811	3696
TOTALE	19416	616	252408	1618	156	1	368660	2235	1639	1979	4216



XII LEGISLATURA - DISEGNI DI LEGGE E RELAZIONI - DOCUMENTI

PROVINCIA	ASSICURAZIONE				I. V. +		I. N. F.		ASSIC. INF.		TOTALE UNITA' ATTIVE
	UOMINI		DONNE		RAGAZZI		TOTALE		UNITA'		
	giornate	unità	giornate	unità	g.te	unità	giornate	unità	giornate	unità	
PISA											
1 normale	77868	499	90324	519	837	5	169029	1083	690	1102	2185
1 montana	100213	642	107671	690	312	2	208196	1334	601	1293	2627
2 normale	39153	251	24807	159	780	5	64740	415	5	85	500
2 montana	78624	504	53352	342	624	4	132600	850	8	253	1103
3 normale	6240	40	4368	28	-	-	10608	68	-	12	80
3 montana	8892	57	6252	40	468	3	15612	100	-	10	110
4 normale	1404	9	624	4	-	-	2028	13	-	1	1
4 montana	2184	14	1560	10	156	1	3900	25	-	-	25
01 normale	124665	799	130123	770	1617	10	246405	1579	695	1200	2779
01 montana	189913	1217	168835	1082	1560	10	360308	2309	609	1556	3865
TOTALE	314578	2077	288958	1852	3777	20	606713	3889	1304	2756	6675

TAV 12 CD

XII LEGISLATURA - DISEGNI DI LEGGE E RELAZIONI - DOCUMENTI

Tab. 12 C D

PROVINCIA	ASSICURAZIONE I. V. + INF.										ASSIC. INF.		TOTALE UNITA' ATTIVE
	DITTE	UOMINI		DONNE		RAGAZZI		TOTALE		DITTE	UNITA'		
		giornate	unità	giornate	unità	g. fe	unità	giornate	unità				
PISTOIA													
1 normale	825	98559	632	77379	496	1857	42	17795	1140	585	873	9613	
1 montana	743	91677	527	81198	520	2706	13	174821	1120	317	651	1771	
2 normale	599	112305	720	59436	381	4539	29	176880	1130	13	143	1273	
2 montana	201	39177	251	27144	174	2067	13	63328	438	5	65	503	
3 normale	403	24186	155	14508	93	618	4	39312	252	/	13	265	
3 montana	4	2028	13	936	6	156	1	3120	20	/	2	22	
4 normale	27	8268	53	4992	32	6	0	19531	85	/	3	88	
4 montana	4	1716	11	936	6	/	/	2652	17	/	/	17	
5 normale	1554	243318	1560	156315	1002	7020	45	406653	2607	528	1032	3689	
5 montana	952	134718	862	110214	706	4329	28	276021	1596	322	718	2314	
TOTALE	2506	377196	2422	266529	1709	11229	73	655674	4203	920	1750	5953	

XII LEGISLATURA - DISEGNI DI LEGGE E RELAZIONI - DOCUMENTI

PROVINCIA	ASSICURAZIONE										I. V. + INF.		ASSIC. INF.		TOTALE UNITA' ATTIVE
	UOMINI		DONNE		RAGAZZI		TOTALE		DITTE	UNITA'	DITTE	UNITA'			
	giornate	unità	giornate	unità	g. te	unità	giornate	unità							
SILENA															
1 normale	9	1248	8	624	/	/	/	1872	17	24	17	24	36		
1 montana	2103	196968	1063	229734	18	2175	429477	2174	1287	2578	1287	2578	5332		
2 normale	3	624	4	156	/	/	780	5	/	/	/	/	5		
2 montana	1109	194955	1250	138006	6144	39	339105	2174	13	490	13	490	2664		
3 normale	/	/	/	/	/	/	/	/	/	/	/	/	/		
3 montana	150	137476	240	24024	1836	12	63336	206	/	34	/	34	440		
4 normale	/	/	/	/	/	/	/	/	/	/	/	/	/		
4 montana	37	10491	67	5462	125	1	16068	103	1	6	1	6	109		
70 normale	12	1872	12	780	/	/	2652	17	17	24	17	24	41		
70 montana	3399	639890	2820	297206	10880	70	847986	5436	1001	3108	1001	3108	8544		
TOTALE	3411	661762	2832	297986	10880	70	850638	5453	1348	3132	1348	3132	8585		

TAVIRCO

XII LEGISLATURA - DISEGNI DI LEGGE E RELAZIONI - DOCUMENTI

TAV. 2 CD

PROVINCIA	ASSICURAZIONE I. V. * INF.												ASSIC. INF.		TOTALE UNITA' ATTIVE		
	UOMINI		DOMINE		RAGAZZI		TOTALE		DITTE	UNITA'	DITTE	UNITA'					
	giornate	unità	giornate	unità	g. fe	unità	giornate	unità									
TOSCANA																	
normale	6383	634588	4004	687835	4699	8928	51	1321341	8470	2991	5126	13596					
montana	15515	1226523	9208	1758534	11212	11583	113	3212665	20594	8271	16558	31152					
normale	2379	398366	2554	274832	1758	11856	46	684552	4388	58	1012	5400					
montana	5602	432003	5411	707469	4497	21924	118	1651336	10585	130	3274	13859					
normale	202	27622	286	27961	119	711	5	13320	470	1	49	519					
montana	399	95395	511	62752	402	5074	33	163203	1046	2	152	1198					
normale	50	12428	83	8268	53	6	0	21222	136	1	9	145					
montana	100	25467	163	15212	98	603	41	41340	265	1	28	286					
normale	8984	1089502	6927	998442	6399	21504	188	2100435	13464	3050	6196	19660					
montana	21616	2419348	15893	2538032	16268	57746	329	5068524	32494	8402	20005	52496					
TOTALE	20660	3557810	22824	3536444	32669	12665	465	7168959	45955	11454	35201	72156					

XII LEGISLATURA - DISEGNI DI LEGGE E RELAZIONI - DOCUMENTI

PROVINCIA	ASSICURAZIONE I. V. + INF.										ASSIC. INF.		TOTALE UNITA' ATTIVE	
	UOMINI		DONNE		RAGAZZI		TOTALE		DITTE		UNITA'			
	giornate	unità	giornate	unità	g.te	unità	giornate	unità	giornate	unità	giornate	unità		
PERUGIA														
1 normale	35	2808	18	4368	28	2825	19	7176	46	24	36	82		
1 montana	5040	456507	2926	584376	3146	2964	19	1043808	6691	2937	885	15076		
2 normale	14	1404	9	1404	9	19	19	2808	18	1	11	29		
2 montana	2185	364886	2339	262236	1681	2964	19	630086	4039	108	1574	5613		
3 normale	2	468	3	156	1	19	19	624	4	1	4	4		
3 montana	251	59904	384	36816	236	624	4	97344	624	1	132	756		
4 normale	2	468	3	156	1	19	19	468	3	1	7	4		
4 montana	44	12324	79	8268	53	312	2	20904	134	1	23	157		
101 normale	53	5148	33	5928	28	19	19	11076	71	25	49	119		
101 montana	7520	893621	5128	891696	5116	6825	44	1792142	11488	504510114	21602	21602		
TOTALE	7573	898769	5761	897624	5754	6825	44	1803218	11559	507010162	21721	21721		

XII LEGISLATURA - DISEGNI DI LEGGE E RELAZIONI - DOCUMENTI

7<sup>na</sup> V. r. C. D.

PROVINCIA	ASSICURAZIONE				I. V. +		I N F.		ASSIC. INF.		TOTALE UNITA' ATTIVE
	UOMINI		DONNE		RAGAZZI		T O T A L E		DITTE	UNITA'	
	giornate	unità	giornate	unità	g. te	unità	giornate	unità			
T. E. R. N. I.											
1 normale	/	/	/	/	/	/	/	/	/	/	/
1 montana	129028	782	183103	1174	624	4	305760	1960	1626	2688	4648
2 normale	/	/	/	/	/	/	/	/	/	/	/
2 montana	70668	453	48828	313	312	2	119808	168	23	286	1054
3 normale	/	/	/	/	/	/	/	/	/	/	/
3 montana	1116	46	6396	41	/	/	13572	87	2	115	102
4 normale	/	/	/	/	/	/	/	/	/	/	/
4 montana	468	3	624	4	/	/	1092	7	/	4	11
07 normale	/	/	/	/	/	/	/	/	/	/	/
07 montana	200340	1284	238956	1532	936	6	440232	2822	1651	2993	5815
TOTALE	1999	1224	238956	1532	936	6	440232	2822	1651	2993	5815

XII LEGISLATURA - DISEGNI DI LEGGE E RELAZIONI - DOCUMENTI

TAVICOLI

PROVINCIA	DITTE		UOMINI		ASSICURAZIONE		I. V. +		I N F.		ASSIC. INF.		TOTALE UNITA' ATTIVE
	DITTE	giornate	unità	giornate	unità	DQ NNE	RAGAZZI		T O T A L E		DITTE	UNITA	
							g. fe	unità	giornate	unità			
01 ABILETTA	35	2808	18	4368	28				7176	46	24	36	82
1 normale													
2 montano	6699	538535	3708	767484	4920	3549	23	1849568	8651	6563	11073	14784	
3 normale	14	1204	9	4404	9			2808	18	1	1	11	29
4 montano	2590	735557	2192	311064	1996	3276	31	7498946	4807	134	1860	6667	
5 normale	9	768	3	156	1			624	4	1	1	4	
6 montano	883	47080	730	43212	277	624	4	110916	711	2	147	858	
7 normale	2	768	3					468	3	1	1	4	
8 montano	47	12792	82	8892	57	312	2	21996	141	1	27	168	
9 normale	53	5748	33	5428	38			11076	74	25	48	119	
10 montano	9519	407367	4012	1130552	1248	7761	50	232374	14310	6696	13107	27417	
TOTALE	9572	409109	4045	1136520	1486	7761	50	2243450	14381	6721	13155	27536	

XII LEGISLATURA - DISEGNI DI LEGGE E RELAZIONI - DOCUMENTI

TAVICCO

PROVINCIA	ASSICURAZIONE						I. V.		INF.		ASSIC. INF.		TOTALE UNITA' ATTIVE
	UOMINI		DONNE		RAGAZZI		TOTALE		DITTE		UNITA'		
	giornate	unità	giornate	unità	g. fe	unità	giornate	unità	giornate	unità			
<b>EROSINONE</b>													
F1 normale	/	/	/	/	/	/	/	/	/	/	/	/	
montana	657	2934	1863	8139	2547	16	11823	026	11686	4239	7329	19015	
F2 normale	/	/	/	/	/	/	/	/	/	/	/	/	
montana	35	228	38	248			14	256	476	4	69	545	
F3 normale	/	/	/	/	/	/	/	/	/	/	/	/	
montana	10	12	10	7			29	64	19	1	1	20	
F4 normale	/	/	/	/	/	/	/	/	/	/	/	/	
montana													
TOT. normale	9589	3771	1603	8994	3547	16	1900	266	12181	4243	7399	19580	
montana	494	3771	4603	8994	3547	16	1900	266	12181	4243	7399	19580	
<b>TOTALE</b>	494	3771	4603	8994	3547	16	1900	266	12181	4243	7399	19580	



XII LEGISLATURA - DISEGNI DI LEGGE E RELAZIONI - DOCUMENTI

TAVICCO

PROVINCIA	ASSICURAZIONE I. V. + INF.										ASSIC. INF.		TOTALE UNITA' ATTIVE
	UOMINI		DONNE		RAGAZZI		TOTALE		DITTE	UNITA'	DITTE	UNITA'	
	giornate	unità	giornate	unità	g.te	unità	giornate	unità					
LATIINA													
normale	41320	414306	575935	3692	3792	24	6372	494023	717	1200	717	1200	1572
montana	2501	194746	336582	2158	2068	15	3419	533296	602	632	602	632	4451
normale	3371	348285	324346	2141	7440	18	4392	685072	27	364	27	364	4756
montana	335	51168	42828	215	1140	7	610	95136	1	64	1	64	674
normale	116	23703	20904	134	621	4	288	44928	1	32	1	32	320
montana	10	1560	1248	8	—	—	18	288	—	1	—	1	19
normale	15	3700	2340	15	—	—	60	6240	—	2	—	2	42
montana	—	—	—	—	—	—	—	—	—	—	—	—	—
normale	6792	189895	848515	5452	4853	76	11091	4130263	745	1597	745	1597	12688
montana	2846	247774	300658	2440	3108	22	4066	631240	603	1097	603	1097	5743
TOTALE	9638	1037069	4309113	8392	15461	98	15138	2561503	1348	2694	1348	2694	17832



XII LEGISLATURA - DISEGNI DI LEGGE E RELAZIONI - DOCUMENTI

PROVINCIA	ASSICURAZIONE I. V. + INF.										ASSIC. INF.		TOTALE UNITA' ATTIVE
	DITTE	UOMINI		DONNE		RAGAZZI		TOTALE		DITTE	UNITA'		
		giornate	unità	giornate	unità	g. te	unità	giornate	unità				
ROMA													
F1 normale	1746	229029	1468	1511	235191	1782	11	466602	4458	255	387	4845	
F1 montana	3080	336808	2159	2360	368151	624	4	705583	4523	1606	2019	6602	
F2 normale	685	128100	821	689	104508	1044	7	236652	1511	1	37	1554	
F2 montana	605	103827	666	535	83460	819	5	188106	1206	1	47	1253	
F3 normale	60	13619	87	64	10002	—	—	23621	151	—	5	156	
F3 montana	148	9516	61	40	7572	228	1	17316	111	—	4	115	
F4 normale	8	2184	14	10	1560	—	—	3744	274	—	2	206	
F4 montana	14	3588	23	14	2184	—	—	5712	37	—	2	39	
TOT. normale	2499	372332	3391	2715	354861	2826	18	730619	4683	256	431	5114	
TOT. montana	3747	653139	2909	2957	461367	1611	11	916777	5877	1607	2132	8009	
TOTALE	6246	826671	5299	5832	816228	4437	29	1647396	10560	863	2563	13123	

Tot. I.C.D.

XII LEGISLATURA - DISEGNI DI LEGGE E RELAZIONI - DOCUMENTI

PROVINCIA	ASSICURAZIONE I. V. *										INF.		TOTALE UNITA' ATTIVE
	UOMINI		DONNE		RAGAZZI		TOTALE		ASSIC. INF.		UNITA'		
	giornate	unità	giornate	unità	g. fe	unità	giornate	unità	DITTE	UNITA'			
VITERBO													
1 - normale	677	67397	304	56808	364	3	104697	677	64	110	781		
1 - montana	377	386511	2093	440539	2824	23	40662	4940	1614	2468	7408		
2 - normale	367	51006	1327	38634	248	1	89856	576	16	56	632		
2 - montana	1132	175011	1122	131967	846	23	310608	1991	58	355	2346		
3 - normale	63	8580	55	4524	29	-	13104	84	1	6	90		
3 - montana	122	22932	467	14163	91	4	37752	242	1	80	262		
4 - normale	7	1872	12	4092	7	-	2964	19	-	2	21		
4 - montana	13	2496	16	7404	9	-	3900	25	-	1	26		
101 - normale	876	108855	698	101058	648	5	210621	1350	81	174	1524		
101 - montana	4994	526950	3378	588073	3770	51	1122922	7198	1673	2874	10042		
TOTALE	5868	635805	4076	689131	4418	55	1333543	8549	1754	3038	11566		

12.11.1960

XII LEGISLATURA - DISEGNI DI LEGGE E RELAZIONI - DOCUMENTI

T.M. 12 (D)

PROVINCIA	ASSICURAZIONE UOMINI				ASSICURAZIONE DONNE				RAGAZZI I. V. + INF.				ASSIC. INF.			TOTALE UNITA' ATTIVE			
	giornate		unità		giornate		unità		g.te		unità		giornate		unità		DITTE	UNITA'	
	giornate	unità	giornate	unità	giornate	unità	g.te	unità	giornate	unità	giornate	unità	DITTE	UNITA'					
12210	6680	1877	885528	5676	6066	38	1540594	10196	1198	1959	12155								
normale																			
1 montana	87504	9832	2864046	18360	10163	65	2408058	28257	10313	16617	44874								
normale	3673	3671	780287	3079	8700	56	1032656	6555	47	690	4045								
2 montana	2672	2112	841347	2188	5589	35	164318	4935	75	690	5625								
normale	282	782	35730	287	621	7	81965	505	2	63	568								
3 montana	286	282	30471	196	885	51	15348	683	1	39	522								
normale	30	15	472	32	7	1	948	83	1	6	89								
4 montana	86	27	456	26	7	1	464	69	1	3	42								
normale	10353	8227	1406274	9015	15387	99	2108163	47360	1267	2497	19857								
10 montana	27123	12821	3239820	89108	15617	107	5263988	33744	10381	17309	51093								
TOTALE	87185	91115	1676094	89182	32023	205	1912151	51104	11636	19866	70950								

XII LEGISLATURA - DISEGNI DI LEGGE E RELAZIONI - DOCUMENTI

JAN 12 CD

PROVINCIA	ASSICURAZIONE				I. V. +		INF.		ASSIC. INF.		TOTALE UNITA' ATTIVE
	UOMINI		DONNE		RAGAZZI		TOTALE		DITTE	UNITA'	
	giornate	unità	giornate	unità	g. fe	unità	giornate	unità			
1	3277	454	156702	1004	546	3	234632	1471	182	909	2380
2	70556	4330	1891077	8917	1866	12	2068388	13259	3987	5346	18605
3	6	4	312	2	1	1	936	6	1	1	6
4	625	546	85176	546	156	1	170508	1093	7	122	125
5	14	76	1872	12	1	1	4368	28	1	3	34
6	4283	468	157014	1006	546	3	230568	1478	182	909	2387
TOTALE	111913	7892	1678125	9475	2032	13	2243264	16380	3994	5477	19851
TOTALE	12476	5360	1635139	10482	2568	16	2473832	15858	4776	6380	22238

XII LEGISLATURA - DISEGNI DI LEGGE E RELAZIONI - DOCUMENTI

PROVINCIA	ASSICURAZIONE										I. V. *		I. N. F.		ASSIC. INF.		TOTALE UNITA' ATTIVE	
	UOMINI		DONNE		RAGAZZI		TOTALE		DITTE		UNITA'		UNITA'					
	giornate	unità	giornate	unità	g. te	unità	giornate	unità	giornate	unità	giornate	unità	giornate	unità				
BENEVENTO																		
F1 normale	160680	1030	188916	1211	198	5	350394	2245	132	196	3422							
F1 montana	130322	5964	1218306	8196	10355	66	2218943	14226	657	865	15089							
F2 normale	9516	61	6866	77	1	1	16380	105	2	5	110							
F2 montana	150826	967	106519	811	1676	11	279087	1789	6	64	1853							
F3 normale																		
F3 montana	180	15	1624	4			1404	9			9							
F4 normale																		
F4 montana																		
F7 normale	170196	1097	185180	1295	198	5	368776	2351	134	201	2552							
F7 montana	1081936	6935	1605509	9010	12081	17	2649486	16022	463	429	16951							
TOTALE	1252132	8026	1601284	10265	12837	82	2866258	18373	597	1130	19503							

TAV. 12 CD

XII LEGISLATURA - DISEGNI DI LEGGE E RELAZIONI - DOCUMENTI

PROVINCIA	ASSICURAZIONE										I. V. *		INF.		ASSIC. INF.		TOTALE UNITA' ATTIVE
	UOMINI		DONNE		RAGAZZI		TOTALE		DITTE	UNITA'	DITTE	UNITA'	DITTE	UNITA'			
	giornate	unità	giornate	unità	g.te	unità	giornate	unità									
CASERTA	7552	4810	688764	4615	1895	12	1441004	9237	434	624	9861						
normale																	
F1 montana	4270	2317	710547	3017	924	6	832471	5340	373	513	5853						
normale	288	272	21496	161	156	1	64584	717	1	13	427						
F2 montana	71	62	1956	51	1	1	11628	113	1	2	115						
normale	2	2	156	1	1	1	468	3	1	1	3						
F3 montana	1	1	1	1	1	1	1	1	1	1	1						
normale	1	1	1	1	1	1	1	1	1	1	1						
F4 montana	1	1	1	1	1	1	1	1	1	1	1						
TOTALE	7822	5084	110916	4557	4051	13	1506056	9554	734	637	10277						
normale	4341	2379	418603	3068	724	6	50599	5453	373	515	5968						
F1 montana	12163	7463	1189519	7625	2915	19	2356655	15107	807	1152	16259						

TAV. 12 CD



XII LEGISLATURA - DISEGNI DI LEGGE E RELAZIONI - DOCUMENTI

TAV. 12 CD

PROVINCIA	ASSICURAZIONE										I. V. +		INF.		ASSIC.		TOTALE UNITA' ATTIVE	
	UOMINI		DONNE		RAGAZZI		TOTALE		DITTE	UNITA'	giornate	unità	DITTE	UNITA'	giornate	DITTE		UNITA'
	giornate	unità	giornate	unità	g.te	unità	giornate	unità										
NAPOLI																		
normale	10045	951027	6097	6257	5130	37	1932980	12391	2013	3055	15746							
montana	1174	79404	509	853	1248	8	213720	1370	433	633	2003							
F2 normale	121	18564	119	88	312	2	32604	209	4	14	223							
montana	1	0	0	1	0	0	156	1	1	1	2							
F3 normale	3	312	2	3	0	0	780	5	0	0	5							
montana	0	0	0	0	0	0	0	0	0	0	0							
F4 normale	0	0	0	0	0	0	0	0	0	0	0							
montana	0	0	0	0	0	0	0	0	0	0	0							
TOT. normale	10169	969963	6218	6348	6042	39	1966314	12605	2017	3069	15674							
montana	1175	79404	509	854	1248	8	213876	1371	434	634	2005							
TOTALE	11344	1049367	6727	7202	7290	47	2180190	13976	2451	3703	17679							

XII LEGISLATURA - DISEGNI DI LEGGE E RELAZIONI - DOCUMENTI

PROVINCIA	ASSICURAZIONE										I. V. *		I. N. F.		ASSIC. INF.		TOTALE UNITA' ATTIVE
	UOMINI		DONNE		RAGAZZI		TOTALE		DITTE		UNITA'		DITTE		UNITA'		
	giornate	unità	giornate	unità	g. te	unità	giornate	unità	giornate	unità	giornate	unità	giornate	unità	giornate	unità	
	DITTE																
SALERNO																	
F1 normale	4516	445425	2858	489060	3135	342	2	935217	5995	147	191						6186
F1 montana	10957	980406	6285	1242140	7962	2085	13	2224631	14620	1690	2152						16412
F2 normale	245	42900	275	26676	171	624	4	70200	450	1	5						455
F2 montana	138	18720	120	14508	93			33228	213		7						220
F3 normale	13	3276	21	1560	10			4836	31		2						31
F3 montana																	2
F4 normale																	
F4 montana																	
F4 normale																	
F4 montana																	
F7 normale	4774	491961	3154	517296	3916	996	6	1010253	6276	178	196						6672
F7 montana	11096	999282	6406	1256804	8086	2085	13	2258171	14745	1691	2161						16626
TOTALE	15870	1691243	9559	1774100	11342	3081	20	3268624	20951	1839	2257						23308

Tr. 12 CD

XII LEGISLATURA - DISEGNI DI LEGGE E RELAZIONI - DOCUMENTI

PROVINCIA	ASSICURAZIONE I. V. + I. N. F.										ASSIC. INF.		TOTALE UNITA' ATTIVE	
	UOMINI		DONNE		RAGAZZI		TUTALE		DITTE	UNITA'	DITTE	UNITA'		
	giornate	unità	giornate	unità	g. fe	unità	giornate	unità						
CAMPANIA														
FI - normale	2511F	1525F	279555	1609F	931F	55	1169887	3256F	1781F	3594F	806F	285	36316	
FI - montana	3744F	5076F	7515238	2398F	1689F	105	7518567	8853F	1281F	629F	6096	6096	57962	
FZ - normale	267792	669F	234315	1502	068F	12	50006	608F	608F	4F	96	96	3605	
FZ - montana	18F	98	1878	17	1	1	7809	39	66	1	1	1	39	
F3 - normale	6F	172	9678	9F	1	1	5445	4E	4E	F	5	5	42	
F3 - montana	1	1	1	1	1	1	1	1	1	1	1	1	1	
F4 - normale	1	1	1	1	1	1	1	1	1	1	1	1	1	
F4 - montana	1	1	1	1	1	1	1	1	1	1	1	1	1	
T0 - normale	25841	1609F	2573315	16482	1033	66	5079965	3256F	1781F	3594F	806F	285	36316	
T0 - montana	39009	17176	4752265	30463	18318	114	8335394	51701	1015	6955	9110	9110	84287	
TOTALE	67850	37135	7222580	46946	28751	154	13164359	84285	17172	10701	17172	17172	98987	

T. P. C. D.

XII LEGISLATURA - DISEGNI DI LEGGE E RELAZIONI - DOCUMENTI

PROVINCIA	ASSICURAZIONE						I. V. +			INF.			ASSIC. INF.		TOTALE UNITA' ATTIVE	
	UOMINI		DONNE		RAGAZZI		TOTALE			DITTE		UNITA'				
	giornate	unità	giornate	unità	g. fe	unità	giornate	giornate	unità	DITTE	UNITA'	UNITA'	UNITA'			
L'AQUILA																
normale	17472	112	47884	307	/	/	65361	419	304	310	729					
montana	307976	1974	731772	4687	312	2	11034460	6663	2371	4012	10675					
normale	2496	16	2496	16	/	/	4942	32	/	5	37					
montana	106052	667	74724	479	/	/	178776	1146	25	285	1431					
normale	468	3	156	1	/	/	624	4	/	1	5					
montana	5616	36	3276	24	/	/	8892	57	1	12	69					
normale	/	/	/	/	/	/	/	/	/	/	/					
montana	624	4	468	3	/	/	1092	1	/	1	8					
normale	20436	137	50541	324	/	/	70977	455	304	316	777					
montana	418268	2681	809640	5190	312	2	1228220	7873	2397	4310	12183					
TOTALE	438704	2812	860981	5574	312	2	1297747	8328	2601	4626	12754					

T.M.P.R.C.D.

XII LEGISLATURA - DISEGNI DI LEGGE E RELAZIONI - DOCUMENTI

PROVINCIA	ASSICURAZIONE				I. V. +		INF.		ASSIC. INF.		TOTALE UNITA' ATTIVE
	UOMINI		DONNE		RAGAZZI		TOTALE		UNITA'		
	giornate	unità	giornate	unità	g.te	unità	giornate	unità	giornate	unità	
CHIETI	2282	4400	296307	1897	315	2	515019	3507	939	939	4240
normale											
montana	8548	1697	1164508	7466	1890	12	1802601	41555	787	3279	14834
2 normale	297	307	45472	295	729	5	94539	607	8	80	687
montana	892	909	133309	856	582	4	275858	7769	25	264	2033
3 normale	3	4	624	4	1	1	1248	8	1	1	8
montana	13	18	2028	13	1	1	4836	31	1	2	33
4 normale	1	2	156	1	1	1	468	3	1	1	3
montana											
10 normale	2582	1741	342903	2198	1044	7	610806	3915	776	1049	4937
montana	9454	5026	1097224	8316	2472	15	2083763	13357	1712	3545	16902
TOTALE	12036	105029	1520124	10514	3516	28	2694569	17273	2188	4564	21837

TRAVI? CD

XII LEGISLATURA - DISEGNI DI LEGGE E RELAZIONI - DOCUMENTI

PROVINCIA	T.P.V. 12 CD												TOTALE UNITA' ATTIVE
	ASSICURAZIONE				I. V.		INF.		ASSIC.		INF.		
	UOMINI		DONNE		RAGAZZI		TOTALE		DITTE		UNITA'		
	giornate	unità	giornate	unità	g.te	unità	giornate	unità	giornate	unità	giornate	unità	
DESCARA													
1 normale	4964	106392	682	149916	961	1312	2	256620	1645	661	1130	2775	
1 montana	2085	158815	1018	261027	1673	1570	4	490412	2695	1051	2065	4780	
2 normale	355	56784	364	46956	301	156	1	103896	666	5	159	1791	
2 montana	401	64272	412	53040	340	468	3	117780	755	412	252	1007	
3 normale	10	2028	13	1716	11	1	1	3744	24	1	2	26	
3 montana	7	1716	11	1404	9	1	1	3120	30	1	4	24	
4 normale	1	156	1	156	1	1	1	312	2	1	1	2	
4 montana	1	156	1	156	1	1	1	312	1	1	1	2	
01 normale	1630	165260	1060	198744	1274	468	3	364572	2337	666	1291	3628	
01 montana	2493	224803	1441	315471	2022	1038	7	541312	3470	1064	2341	5811	
TOTALE	4123	390163	2501	514215	3296	1506	10	905884	5807	1770	3639	9439	

XII LEGISLATURA - DISEGNI DI LEGGE E RELAZIONI - DOCUMENTI

PROVINCIA	DITTE		UOMINI		ASISICURAZIONE		I. V. +		I. N. F.		ASSIC. INF.		TOTALE UNITA' ATTIVE
	DITTE	giornate	unita'	DONNE	giornate	unita'	RAGAZZI		TOTALE		DITTE	UNITA'	
							g.te	unita'	giornate	unita'			
TERAMO													
1 normale	550	53196	341	437	68172	437	156	1	121524	779	221	454	1233
2 montana	4004	334464	2144	3169	497364	3169	312	2	829140	5315	1185	437	9652
3 normale	77	12636	81	67	10452	67	-	-	23088	178	-	30	178
4 montana	933	154596	991	784	122304	784	-	-	216900	175	33	741	2516
5 normale	7	1560	10	8	1248	8	-	-	2808	18	-	4	22
6 montana	82	16692	107	67	10452	67	-	-	27544	174	2	32	906
7 normale	2	312	2	2	312	2	-	-	624	4	-	-	4
8 montana	19	3276	21	13	2028	13	-	-	5304	34	-	7	41
9 normale	636	67704	434	514	80184	514	156	1	148044	949	221	488	1437
10 montana	5038	509028	3263	4033	629148	4033	312	2	1138488	7298	1890	5117	12415
TOTALE	5674	576132	3697	4527	709332	4527	468	3	1286532	8247	9041	5605	13852

TAV. 12 CD

XII LEGISLATURA - DISEGNI DI LEGGE E RELAZIONI - DOCUMENTI

PROVINCIA	ASSICURAZIONE I. V. + INF.										ASSIC. INF.		TOTALE UNITA' ATTIVE
	DITTE	UOMINI		DONNE		RAGAZZI		TOTALE		DITTE	UNITA'		
		giornate	unità	giornate	unità	g. te	unità	giornate	unità				
1600220													
normale	4415	395454	562284	3404	483	5	358524	6174	1584	1813	3977		
montana	20403	1440138	2648001	16975	3034	20	6051613	26228	6894	13113	31941		
normale	747	119754	105376	619	835	6	226515	1252	13	274	1726		
montana	2905	464687	383577	2459	1050	7	819314	5467	95	1502	6986		
normale	23	4680	3766	24	/	/	8224	54	/	7	61		
montana	130	26832	17160	110	/	/	45992	222	4	50	332		
normale	3	468	468	3	/	/	936	6	/	/	6		
montana	23	4212	2652	17	/	/	6864	24	/	8	52		
normale	5248	520759	672372	2710	1668	11	1194959	7656	1567	3114	3070		
montana	23361	1936169	3051680	19561	4134	27	4991783	31999	6993	15313	47312		
TOTALE	32609	2456528	3723852	23371	5802	38	6186432	39655	2560	18427	52082		

Totale



XII LEGISLATURA - DISEGNI DI LEGGE E RELAZIONI - DOCUMENTI

PROVINCIA	ASSICURAZIONE										I. V. +		INF.		ASSIC. INF.		TOTALE UNITA' ATTIVE
	UOMINI		DONNE		RAGAZZI		I. V.		INF.		ASSIC. INF.		TOTALE	DITTE	UNITA'		
	giornate	unità	giornate	unità	g. te	unità	giornate	unità	giornate	unità	giornate	unità					
CANTONASSO																	
1 - normale	/	/	/	/	/	/	/	/	/	/	/	/	/	/	/	/	/
1 - montana	534	3427	1058	6786	5559	36	1598	730	10249	2207	3502	18	851				
2 - normale	624	4	624	4	156	4	1404	9	10								
2 - montana	286	1838	277	1778	2484	16	566	652	3632	97	584	42	16				
3 - normale	/	/	/	/	/	/	/	/	/	/	/	/	/	/	/	/	/
3 - montana	95	111	134	86	921	6	3170	1	203	2	33						
4 - normale	/	/	/	/	/	/	/	/	/	/	/	/	/	/	/	/	/
4 - montana	3	3	32	2			780		5		1	6					
0 - normale	624	4	624	4	156	4	1404	9	10								
0 - montana	839	5380	1344	8652	8954	57	2197	863	14089	2300	4230	18	309				
TOTALE	10083	5384	13503	8656	9120	58	2192	67	14998	2800	4221	18	319				

XII LEGISLATURA - DISEGNI DI LEGGE E RELAZIONI - DOCUMENTI

PROVINCIA	DITTE		ASSICURAZIONE				I. N. +		INF.		ASSIO. INF.		TOTALE UNITA' ATTIVE
	giornate	unità	UOMINI	DORNE		RAGAZZI		TOTALE		DITTE	UNITA'		
				giornate	unità	g.te	unità	giornate	unità				
SERENIA													
1 normale	/	/	/	/	/	/	/	/	/	/	/	/	/
1 montana	3513	199559	1224	685412	3112	1812	12	678303	4348	1081	178	6066	
2 normale	/	/	/	/	/	/	/	/	/	/	/	/	/
2 montana	47	6552	42	6396	41	156	1	13104	84	3	32	96	
3 normale	/	/	/	/	/	/	/	/	/	/	/	/	/
3 montana	10	1404	9	1404	9			2808	18		1	19	
4 normale	/	/	/	/	/	/	/	/	/	/	/	/	/
4 montana	3	624	4	468	3			1092	7			7	
07 normale	/	/	/	/	/	/	/	/	/	/	/	/	/
07 montana	3573	199529	1219	493740	3165	2028	13	695307	4457	1084	171	6188	
TOTALE	3573	199529	1219	493740	3165	2028	13	695307	4457	1084	171	6188	

263



XII LEGISLATURA - DISEGNI DI LEGGE E RELAZIONI - DOCUMENTI

PROVINCIA	ASSICURAZIONE I. V. + INF.						TOTALE UNITA' ATTIVE				
	UOMINI		DONNE		RAGAZZI			ASSIC. INF.			
	giornate	unità	giornate	unità	g.te	unità					
BIA 101	1614	1308	127608	818	225	1	2161	338058	2161	455	2622
normale	2136	2166	261456	1676	469	6	3846	599976	3846	1116	4962
montana	462	662	44466	285	1248	8	155	114780	155	26	181
normale	2009	1958	203392	1432	3304	15	2405	531180	2405	221	826
montana	10	13	1092	7	1	1	20	3120	20	1	21
normale	191	224	25460	155	1248	8	297	61932	297	24	421
montana	10	13	1116	11	156	1	35	3900	35	1	25
normale	2086	1823	413160	1110	613	9	2942	458958	2942	482	3424
montana	4946	4359	512306	3286	4677	30	7673	1196488	7673	1364	9034
TOTALE	7030	6182	685464	4394	6150	39	10615	1955966	10615	1843	72458

Totale

XII LEGISLATURA - DISEGNI DI LEGGE E RELAZIONI - DOCUMENTI

TAV. CD

PROVINCIA	ASSICURAZIONE I. V. + INF.										ASSIC. INF.		TOTALE UNITA' ATTIVE
	UOMINI		DONNE		RAGAZZI		TOTALE		DITTE	UNITA'	DITTE	UNITA'	
	giornate	unità	giornate	unità	g.te	unità	giornate	unità					
<b>BRINDISI</b>													
normale	86736	556	84866	524	812	2	111912	1102	4876	1481	2583		
montana	29112	181	28080	180	156	1	51208	368	959	1025	1413		
normale	51012	321	40092	257	468	3	91512	587	/	7	592		
montana	15912	102	13106	84	/	/	29016	186	/	5	191		
normale	4836	31	3216	21	/	/	8112	52	/	/	52		
montana	1092	7	468	3	/	/	1560	10	/	/	10		
normale	668	3	780	5	/	/	1248	8	/	/	8		
montana	/	/	/	/	/	/	/	/	/	/	/		
normale	43052	917	429012	824	780	5	272846	1749	1876	1488	3237		
montana	16116	296	41652	267	156	1	27486	562	959	1050	1512		
<b>TOTALE</b>	<b>1697</b>	<b>1213</b>	<b>170666</b>	<b>1092</b>	<b>436</b>	<b>6</b>	<b>360828</b>	<b>2313</b>	<b>3335</b>	<b>2538</b>	<b>4851</b>		

XII LEGISLATURA - DISEGNI DI LEGGE E RELAZIONI - DOCUMENTI

TAV. C D

PROVINCIA	DITTE		ASSICURAZIONE				I. V. *		I M F.		ASSIC. INF.		TOTALE UNITA' ATTIVE
	DITTE	giornate	UOMINI		DONNE		RAGAZZI		TOTALE		DITTE	UNITA'	
			giornate	unità	giornate	unità	g. te	unità	giornate	unità			
<b>FOGGIA</b>													
1 normale	13377	382640	4453	1965	756	5	690074	4623	1220	483	5906		
2 montana	2631	282072	1808	1757	460	6	531072	3571	532	741	4372		
3 normale	2919	432981	2776	1955	1017	6	738972	4137	30	111	4848		
4 montana	2131	324835	2082	1465	1524	10	554899	3557	12	94	3651		
5 normale	277	42900	275	174	1	1	10064	669	1	4	453		
6 montana	162	30732	197	95	1	1	6552	292	1	2	244		
7 normale	21	4680	30	89	1	1	1644	49	1	2	51		
8 montana	10	2496	16	14	1	1	4680	30	1	1	30		
9 normale	6534	863201	5533	4113	1767	14	1506674	4658	1250	1600	11258		
10 montana	4934	640135	4103	3331	2484	16	1462203	7450	544	837	8287		
<b>TOTALE</b>	<b>11468</b>	<b>1503336</b>	<b>4637</b>	<b>7446</b>	<b>4251</b>	<b>37</b>	<b>2668877</b>	<b>17108</b>	<b>1794</b>	<b>2437</b>	<b>19545</b>		

XII LEGISLATURA - DISEGNI DI LEGGE E RELAZIONI - DOCUMENTI

TAV. 12 C/D

PROVINCIA	DITTE		UOMINI		DONNE		RAGAZZI		I. V. + I. N. F.		ASSIC. INF.		TOTALE UNITA' ATTIVE	
	DITTE	giornate	unità	giornate	unità	giornate	unità	g. fe	unità	giornate	unità	DITTE		UNITA'
LECCE														
1 - normale	559	66318	425	58189	373	291	2	800	415	536	1386			
2 - montana	938	92373	596	83112	537			1133	820	926	2059			
3 - normale	116	16892	103	11544	74			181	6	12	193			
4 - montana	103	17004	109	8112	52	136	1	162	1	8	170			
5 - normale	3	1092	7	624	4			11			11			
6 - montana	2	212	2	312	2			4			4			
7 - normale	4	936	6	936	6			12			13			
8 - montana	1	156	1					1			1			
9 - normale	396	85538	575	71292	457	297	2	1004	481	539	1543			
10 - montana	1064	110765	708	92996	591	156	1	1300	821	934	2234			
TOTALE	4840	495783	3253	163488	1070	453	3	2304	1902	1473	3777			

208

XII LEGISLATURA - DISEGNI DI LEGGE E RELAZIONI - DOCUMENTI

Tab. 12 CD

PROVINCIA	ASSICURAZIONE I. V. + INF.										ASSIC. INF.		TOTALE UNITA' ATTIVE
	DITTE	UOMINI		DONNE		RAGAZZI		TOTALE		DITTE	UNITA'		
		giornate	unità	giornate	unità	g. ce	unità	giornate	unità				
TARANTO													
1 normale	1019	94878	608	100776	646	312	2	195936	1256	207	241	1497	
1 montana	957	91716	586	105300	675	936	6	197652	1267	123	162	1428	
2 normale	652	79560	510	62088	398	468	3	142116	981	4	32	1013	
2 montana	567	86019	551	69264	444	1809	12	157092	1007	1	67	1074	
3 normale	38	7488	48	3588	23	—	—	11076	71	—	—	71	
3 montana	20	3276	21	3120	20	—	—	6396	71	—	4	45	
4 normale	1	156	1	312	2	—	—	668	3	—	—	3	
4 montana	—	—	—	—	—	—	—	—	—	—	—	—	
101 normale	1710	182052	1167	166764	1069	430	5	349596	2271	211	273	2514	
101 montana	1574	180711	1158	141684	1139	2725	18	361740	2315	124	232	2377	
TOTALE	3254	362763	9325	342448	22108	35215	23	710736	4556	335	505	5061	



XII LEGISLATURA - DISEGNI DI LEGGE E RELAZIONI - DOCUMENTI

TAV. 12 C.D.

PROVINCIA	ASSICURAZIONE I. V. + INF.										ASSIC. INF.		TOTALE UNITA' ATTIVE
	UOMINI		DONNE		RAGAZZI		TOTALE		DITTE	UNITA'	DITTE	UNITA'	
	giornate	unità	giornate	unità	g.te	unità	giornate	unità					
<b>PUGLIA</b>													
normale	7552	840367	5390	678054	4346	1902	12	1520423	9728	3650	4186	13934	
1 montana	7561	835134	5341	752648	4825	3021	19	1588353	10185	3371	3989	14172	
normale	7557	652317	7182	463164	2969	3195	20	1112676	7171	40	188	7359	
2 montana	6918	769257	4802	542412	3677	5793	38	1297659	8317	34	395	8712	
normale	299	58374	374	35724	229	/	/	94068	603	/	5	608	
3 montana	380	70336	751	44660	285	248	8	116064	744	2	30	774	
normale	27	6240	40	6992	32	/	/	11222	72	/	3	75	
4 montana	21	6680	30	3900	25	156	1	8736	56	/	/	56	
normale	12429	155728	985	1181924	7576	1097	32	2744699	17594	3690	4382	21976	
5 montana	19860	165777	10694	1343490	8612	1018	66	3011112	19302	3353	4614	23716	
<b>TOTALE</b>	25289	3215142	20640	2545354	16188	1515	98	5755811	36896	7073	8796	45692	

XII LEGISLATURA - DISEGNI DI LEGGE E RELAZIONI - DOCUMENTI

TAVICOLI

PROVINCIA	ASSICURAZIONE				I. V. + I. M. F.		ASSIC. INF.		TOTALE UNITA' ATTIVE
	UOMINI		DONNE		RAGAZZI		DITTE	UNITA'	
	giornate	unità	giornate	unità	g. te	unità			
<b>MATERA</b>									
normale	95002	609	96233	618	624	4	118	144	1610
F1 montana	185550	1489	239558	1536	180	5	679	696	3426
normale	16080	288	64338	412	268	2	6	37	960
F2 montana	188216	1201	150134	962	1560	10	21	165	2344
normale	2658	77	1878	12	—	—	—	—	29
F3 montana	17160	110	11388	73	—	—	—	7	190
normale	336	2	156	1	—	—	—	—	3
F4 montana	2808	18	1812	12	—	—	—	1	31
normale	13455	1116	162705	1043	1092	7	124	116	2382
F10 montana	89534	2524	702952	2583	2360	15	670	869	5991
<b>TOTALE</b>	5009	3860	566657	3526	3432	22	594	1085	8373

XII LEGISLATURA - DISEGNI DI LEGGE E RELAZIONI - DOCUMENTI

PROVINCIA	TAV. 12.C.D.										TOTALE UNITA' ATTIVE	
	ASSICURAZIONE		I. V.		INF.		ASSIC. INF.		TOTALE			
	UOMINI	DONNE	RAGAZZI	I. V.	g. te	g. te	g. te	UNITA'	UNITA'	UNITA'		
POTENZA												
F1 normale	7	777	5	780	5	780	1557	10	5	5	15	
F1 montana	8105	515709	3306	983175	6302	3495	1502379	9630	1614	1895	11525	
F2 normale	6	936	6	312	2		1278	8			8	
F2 montana	955	132870	852	83460	535	384	216300	1382	7	37	1426	
F3 normale												
F3 montana	58	9828	63	5712	37		15600	100		1	101	
F4 normale												
F4 montana	5	624	4	312	2		936	6			6	
TOTALE	9123	659001	4224	1012719	6876	3879	1135599	11125	1621	1933	13058	
TOTALE	9136	660714	4235	1013811	6883	3879	1138707	11173	1626	1938	13081	213

XII LEGISLATURA - DISEGNI DI LEGGE E RELAZIONI - DOCUMENTI

TAV. 12 CD

PROVINCIA	DITTE		ASSICURAZIONE				I. V. *		INF.		ASSIC. INF.		TOTALE UNITA' ATTIVE
	DITTE	giornate	UOMINI		DONNE		RAGAZZI		TOTALE		DITTE	UNITA'	
			giornate	unità	giornate	unità	g.te	unità	giornate	unità			
<b>BASILICATA</b>													
1 normale	903	95719	614	623	624	624	4	198 516	1241	123	184	1425	
1 montana	10193	101259	4295	1838	4215	4215	27	1428 261	12360	2063	2591	14954	
2 normale	573	11019	494	414	468	468	3	142 131	911	6	37	948	
2 montana	2304	38156	2059	1497	1944	1944	12	556 594	3568	28	202	3770	
3 normale	14	2658	17	12	—	—	—	4536	29	—	—	29	
3 montana	142	26788	773	110	—	—	—	44 148	283	—	8	291	
4 normale	1	312	2	4	—	—	—	468	3	—	—	3	
4 montana	15	3732	22	14	—	—	—	5616	36	—	1	37	
5 normale	3097	175768	1127	1050	1042	1042	7	340 657	2184	129	221	2405	
5 montana	1262	1082185	6178	9459	6219	6219	40	2 534 625	16247	2091	2802	19049	
<b>TOTALE</b>	<b>16145</b>	<b>1228503</b>	<b>1875</b>	<b>10509</b>	<b>1311</b>	<b>1311</b>	<b>47</b>	<b>2 875 282</b>	<b>18434</b>	<b>2220</b>	<b>3023</b>	<b>21464</b>	

XII LEGISLATURA - DISEGNI DI LEGGE E RELAZIONI - DOCUMENTI

PROVINCIA	ASSICURAZIONE I. V. + INF.										TOTALE UNITA' ATTIVE	
	UOMINI		DONNE		RAIGAZZI		TOTALE		ASSIC. INF.			
	giornate	unità	giornate	unità	g. te	unità	giornate	unità	DITTE	UNITA'		
CATANZARO												
F1 normale	60840	390	48360	310	156	1	109356	701	54	57	758	
F1 montana	114816	1121	142504	1234	936	6	368316	2351	230	258	3619	
F2 normale	101664	69	5616	36	/	/	16380	105	/	/	105	
F2 montana	18564	119	8842	57	/	/	21456	176	/	1	177	
F3 normale	1268	8	936	6	/	/	2184	16	/	/	14	
F3 montana	624	4	312	2	/	/	436	6	/	/	6	
F4 normale	312	2	/	/	/	/	312	2	/	/	2	
F4 montana	/	/	/	/	/	/	/	/	/	/	/	
TOTALE normale	43164	469	54912	352	156	1	128232	822	54	57	879	
TOTALE montana	194064	1224	201108	1293	936	6	396708	2543	230	259	2802	
TOTALE	267228	1713	256620	1645	1092	7	524940	3365	284	216	3681	

T.P.V. I.C.D.

XII LEGISLATURA - DISEGNI DI LEGGE E RELAZIONI - DOCUMENTI

PROVINCIA	ASSICURAZIONE										I. Y. +		INF.		ASSIC. INF.		TOTALE UNITA' ATTIVE	
	UOMINI		DONNE		RAGAZZI		TOTALE		DITTE		UNITA'		DITTE		UNITA'			
	giornate	unità	giornate	unità	g.te	unità	giornate	unità	giornate	unità	giornate	unità	giornate	unità	giornate	unità		
COSENZA	332	32604	209	441	156	1	62559	401	293	306	707							
normale																		
montana	4825	342802	3197	3666	312	2	915046	5865	2066	2181	8046							
normale	96	114211	71	36	156	1	17983	128	/	1	129							
montana	99	12909	83	55	156	1	21645	139	1	7	146							
normale	10	1404	9	5	/	/	2186	11	/	/	14							
montana	1	312	2	1	156	1	626	4	/	/	4							
normale	2	468	3	2	/	/	180	5	/	/	5							
montana	/	/	/	/	/	/	/	/	/	/	/							
normale	440	48687	312	234	312	2	85506	548	393	307	855							
montana	4925	356023	2282	3122	626	2	937315	6008	2067	2188	8176							
TOTALE	5365	404710	2594	3956	436	6	1022821	6557	2360	2495	9052							

TAY 12 CD

XII LEGISLATURA - DISEGNI DI LEGGE E RELAZIONI - DOCUMENTI

PROVINCIA	ASSICURAZIONE										I. V. + INF.		ASSIC. INF.		TAV. CD	TOTALE UNITA' ATTIVE
	UOMINI		DONNE		RAGAZZI		TOTALE		DITTE	UNITA'	DITTE	UNITA'				
	giornate	unità	giornate	unità	g. te	unità	giornate	unità								
	DITTE	giornate	giornate	giornate	giornate	giornate	giornate	giornate	giornate	giornate	giornate	giornate				
REGGIO CALABRIA	227	23868	17316	111	111	312	2	47892	264	48	52	316				
1 normale	616	51549	55380	355	355	312	2	107241	644	159	188	832				
2 normale	52	6708	3744	24	24	10452	1	11544	61	1	2	69				
3 normale	55	7020	4524	29	29	312	2	468	74	1	2	76				
4 normale	1	312	312	1	1	312	2	312	2	1	1	2				
5 normale	2	156	312	2	2	312	3	468	3	1	1	3				
6 normale	1	1	1	1	1	1	1	1	1	1	1	1				
7 normale	1	1	1	1	1	1	1	1	1	1	1	1				
8 normale	1	1	1	1	1	1	1	1	1	1	1	1				
9 normale	1	1	1	1	1	1	1	1	1	1	1	1				
10 normale	280	30888	21060	135	135	312	2	51948	333	48	54	387				
11 normale	673	58725	60216	376	376	312	2	119253	764	160	190	954				
TOTALE	953	89613	81276	521	521	312	2	171201	1097	208	244	1341				

XII LEGISLATURA - DISEGNI DI LEGGE E RELAZIONI - DOCUMENTI

TAV. 12 (D)

PROVINCIA	ASSICURAZIONE I. V. + INF.										ASSIC. INF.		TOTALE UNITA' ATTIVE
	DITTE	UOMINI		DONNE		RAGAZZI		TOTALE		DITTE	UNITA		
		giornate	unità	giornate	unità	g. te	unità	giornate	unità				
<b>CALABRIA</b>													
1 normale	1165	117812	752	612	95475	312	2	213099	1366	395	415	1481	
1 montana	7489	569241	2648	5255	8198816	1560	10	1390603	8914	2455	2627	11541	
2 normale	223	31683	203	96	14976	156	1	46315	300	/	3	302	
2 montana	281	38793	247	141	21596	156	1	60645	389	2	10	399	
3 normale	21	2264	19	11	1116	/	/	4630	30	/	/	30	
3 montana	7	1092	7	5	380	156	1	2028	13	/	/	13	
4 normale	4	780	5	2	312	/	/	1092	7	/	/	7	
4 montana	/	/	/	/	/	/	/	/	/	/	/	/	
10 normale	3395	152139	949	724	112749	668	3	265686	1703	395	418	2121	
10 montana	777	608812	3902	5401	842592	1872	12	1453276	9316	2457	2637	11953	
<b>TOTALE</b>	<b>9470</b>	<b>761557</b>	<b>4881</b>	<b>6122</b>	<b>955071</b>	<b>2340</b>	<b>15</b>	<b>1718962</b>	<b>11019</b>	<b>2852</b>	<b>3055</b>	<b>14074</b>	



XII LEGISLATURA - DISEGNI DI LEGGE E RELAZIONI - DOCUMENTI

PROVINCIA	ASSICURAZIONE I. V. + INF.										DITTE	TOTALE UNITA' ATTIVE
	UOMINI		DONNE		RAGAZZI		TOTALE		ASSIC. INF.			
	giornate	unità	giornate	unità	g. te	unità	giornate	unità	DITTE	UNITA'		
AGGIGENTO	980	681	113724	729	/	/	219960	1410	36	88	1498	
F1 normale	2452	1637	257709	1652	156	1	513237	3290	527	805	4095	
F2 normale	115	89	14664	94	156	1	28704	184	1	7	191	
F2 montana	246	218	24180	155	156	1	58340	374	3	24	398	
F3 normale	1	1	156	1	/	/	312	2	/	/	2	
F3 montana	2	2	156	1	/	/	468	3	/	/	3	
F4 normale	/	/	/	/	/	/	/	/	/	/	/	
F4 montana	/	/	/	/	/	/	/	/	/	/	/	
F07 normale	1096	771	128544	824	156	1	268876	1596	37	95	1691	
F07 montana	2700	1857	283045	1808	312	2	572045	3657	530	829	4496	
TOTALE	3796	2628	110589	2632	468	3	821021	5263	567	924	6187	

XII LEGISLATURA - DISEGNI DI LEGGE E RELAZIONI - DOCUMENTI

TABELLA

PROVINCIA	ASSICURAZIONE										I. V.		INF.		ASSIC. INF.		TOTALE UNITA' ATTIVE	
	UOMINI		DONNE		RAGAZZI		TOTALE		ASSIC. INF.		TOTALE		ASSIC. INF.					
	giornate	unità	giornate	unità	g.te	unità	giornate	unità	g.te	unità	giornate	unità	g.te	unità				
CALANZISETTA																		
normale	11700	15	2964	19	156	1	14820	95	19	36	134							
F1 montana	155982	949	163407	903	183	5	300612	1926	328	251	2777							
normale	3766	24	1569	10	1	1	5304	34	1	3	37							
F2 montana	34632	222	24969	160	155	1	54748	383	5	98	481							
normale	1	1	1	1	1	1	1	1	1	1	1							
F3 montana	936	6	624	4	1	1	1560	10	1	2	12							
normale	1	1	1	1	1	1	1	1	1	1	1							
F4 montana	1	1	1	1	1	1	1	1	1	1	1							
normale	15664	99	4524	29	155	1	20124	189	19	39	168							
TOTALE montana	191690	1227	169494	1086	936	6	361947	2320	333	951	3271							
TOTALE	206934	1226	174015	1113	1095	7	382044	2449	352	990	3429							

XII LEGISLATURA - DISEGNI DI LEGGE E RELAZIONI - DOCUMENTI

TAV. 12 CD

PROVINCIA	ASSICURAZIONE				I. V. +		I N F		ASSIC. INF.		TOTALE UNITA' ATTIVE
	U O M M I N I		D O N N E		R A G A Z Z I		T O T A L E		D I T T E		
	giornate	unità	giornate	unità	g. te	unità	giornate	unità	giornate	unità	
CATANIA											
normale	95160	610	34129	255	/	/	134889	865	237	253	1718
montana	174252	1177	87672	562	1092	7	263016	1686	396	431	2177
normale	63645	408	29640	190	156	1	93441	599	/	2	601
montana	86424	554	34618	254	168	3	126510	811	/	3	814
normale	4368	28	1560	10	/	/	5928	38	/	/	38
montana	5928	38	2808	18	156	1	8842	57	/	/	57
normale	156	1	/	/	/	/	156	7	/	/	7
montana	780	5	156	1	/	/	936	6	/	/	6
normale	163309	1047	70929	455	156	1	234414	1503	237	255	1758
montana	267384	1714	130254	835	1716	11	349352	2560	396	434	2994
TOTALE	439713	2761	201183	1290	1872	12	633468	4063	633	689	4752

XII LEGISLATURA - DISEGNI DI LEGGE E RELAZIONI - DOCUMENTI

PROVINCIA	ASSICURAZIONE										I. V. + I. N. F.		ASSIC. INF.		TOTALE UNITA' ATTIVE
	UOMINI		DONNE		RAGAZZI		TOTALE		DITTE	UNITA'	DITTE	UNITA'			
	giornate	unità	giornate	unità	g. te	unità	giornate	unità							
<b>ENNA</b>															
normale	2766	26	1092	7	/	/	4836	31	29	32	63				
F1 montana	23228	1188	154408	993	/	/	387036	2781	108	1819	3800				
normale	/	/	156	1	/	/	156	1	/	1	2				
F2 montana	39180	255	22308	143	312	2	62400	200	9	35	435				
normale	/	/	/	/	/	/	/	/	/	/	/				
F3 montana	3466	24	2696	19	/	/	6260	40	/	2	42				
normale	/	/	/	/	/	/	/	/	/	/	/				
F4 montana	936	6	156	1	/	/	1092	7	/	2	9				
normale	3744	24	1248	8	/	/	4992	32	29	38	65				
TOTALE	276588	1773	179868	1153	312	2	256768	2928	912	1358	4286				
TOTALE	280332	1797	181116	1161	312	2	251760	2960	941	1391	4351				

TAP 12 CD

XII LEGISLATURA - DISEGNI DI LEGGE E RELAZIONI - DOCUMENTI

Tab. 12 CD

PROVINCIA	ASSICURAZIONE I. V. + INF.				ASSIC. INF.		TOTALE UNITA' ATTIVE
	UOMINI		DONNE		RAGAZZI	TOTALE	
	gornate	unità	gornate	unità			
	DITTE					DITTE	UNITA'
11	734	64101	68313	438	3	248	310
12	735	66924	63996	410	1	505	619
13	709	13532	9048	58	1	1	5
14	725	17316	7020	45	1	1	13
15	6	986	312	2	1	8	8
16	11	1812	468	3	1	15	19
17	3	312	312	2	1	624	4
18	850	78331	77985	500	4	849	315
19	811	86112	77184	258	2	506	636
TOTALE	3121	165033	149469	958	6	2022	951

XII LEGISLATURA - DISEGNI DI LEGGE E RELAZIONI - DOCUMENTI

TAV. 12 CD

PROVINCIA	ASSICURAZIONE I. V. + INF.										ASSIC. INF.		TOTALE UNITA' ATTIVE
	DITTE	UOMINI		DONNE		RAGAZZI		TOTALE		DITTE	UNITA'		
		giornate	unità	giornate	unità	g. te	unità	giornate	unità				
PALERMO													
F1 normale	536	53976	43524	279	0	0	0	97500	625	265	282	282	907
F1 montana	2301	250437	197364	1265	1053	7	7	448854	2877	878	267	267	3844
F2 normale	95	13416	9360	60	0	0	0	22776	146	3	3	3	149
F2 montana	353	36348	21060	135	312	2	2	57720	370	70	17	17	387
F3 normale	4	624	312	2	0	0	0	936	6	0	0	0	6
F3 montana	5	780	156	1	0	0	0	936	6	1	1	1	7
F4 normale	0	0	0	0	0	0	0	0	0	0	0	0	0
F4 montana	0	0	0	0	0	0	0	0	0	1	1	1	1
TOT. normale	635	68016	53196	341	0	0	0	121212	777	268	285	285	1062
TOT. montana	2559	287565	218580	1401	1365	9	9	507510	3253	890	986	986	4239
TOTALE	3194	355581	271776	1742	1365	9	9	628722	4030	1158	1271	1271	5301

XII LEGISLATURA - DISEGNI DI LEGGE E RELAZIONI - DOCUMENTI

TAV. 2 C D

PROVINCIA	ASSICURAZIONE I. V. + INF.										ASSIC. INF.		TOTALE UNITA' ATTIVE
	DITTE	UOMINI		DONNE		RAGAZZI		TOTALE		DITTE	UNITA'		
		giornate	unità	giornate	unità	g. te	unità	giornate	unità				
RAGUSA	1611	211758	1394	145080	930	156	1	362694	3325	163	248	2573	
F1 normale													
F1 montana	2007	257112	1652	229860	1735	624	4	482196	3097	168	265	3356	
F2 normale	266	34944	224	30264	194	/	/	65208	418	2	9	427	
F2 montana	606	101868	653	78156	501	156	1	180180	1155	2	19	1174	
F3 normale	8	1278	8	780	5	/	/	2028	13	/	/	13	
F3 montana	46	7056	26	2340	15	/	/	6396	71	/	/	67	
F4 normale	/	/	/	/	/	/	/	/	/	/	/	/	
F4 montana	/	/	/	/	/	/	/	/	/	/	/	/	
TOTALE	1891	253650	1626	176124	1129	156	1	429990	2756	165	257	3013	
F0 normale	2626	363636	2331	304356	1951	180	5	663472	4287	170	284	4571	
F0 montana													
TOTALE	4517	617286	3957	480480	3080	936	6	1098702	7063	335	541	7584	

XII LEGISLATURA - DISEGNI DI LEGGE E RELAZIONI - DOCUMENTI

PROVINCIA	ASSICURAZIONE I. V. + I. N. F.										ASSIC. INF.		TOTALE UNITA' ATTIVE	
	DITTE	UOMINI		DONNE		RAGAZZI		TOTALE		DITTE	UNITA'			
		giornate	unità	giornate	unità	g. te	unità	giornate	unità					
SIRACUSA														
normale	657	69888	448	55683	357	156	1	125127	806	308	225	3037		
F1 montana	796	95928	615	73242	469	156	1	169326	1085	129	167	17252		
normale	537	67677	434	42390	272	—	—	110067	706	—	10	716		
F2 montana	274	40914	262	24684	158	312	2	65910	422	1	3	425		
normale	30	4731	30	1842	12	—	—	6603	42	—	—	42		
F3 montana	13	2163	14	1896	12	21	—	4080	26	—	—	26		
normale	2	468	3	156	1	—	—	624	4	—	—	4		
F4 montana	1	156	1	—	—	—	156	—	1	—	—	1		
normale	1220	142764	915	100101	642	456	1	243021	1558	208	235	1793		
F01 montana	1084	139161	892	99222	670	489	3	259472	1535	150	170	1705		
TOTALE	9304	281925	1807	199923	1282	645	4	482493	3093	358	405	3498		

TOTALE



XII LEGISLATURA - DISEGNI DI LEGGE E RELAZIONI - DOCUMENTI

PROVINCIA	ASSICURAZIONE I. V. +						INF.		ASSIC. INF.		TOTALE UNITA' ATTIVE
	UOMINI		DONNE		RAGAZZI		TOTALE		DITTE	UNITA'	
	giornate	unità	giornate	unità	g. te.	unità	giornate	unità			
TECIPANI											
F1 normale	250058	1603	111600	1100	630	4	422288	2207	835	1014	3721
montana	111964	1102	141024	904	411	3	313399	2009	399	543	2552
F2 normale	11100	415	11268	303	/	/	121268	418	4	25	803
montana	55461	356	29952	192	231	1	85644	549	2	29	578
F3 normale	3588	23	1404	9	/	/	4992	32	/	1	33
montana	780	5	468	3	/	/	1278	8	1	1	9
F4 normale	156	1	156	1	/	/	312	2	/	/	2
montana	/	/	/	/	/	/	/	/	/	/	/
TOT. normale	327902	2102	220428	1413	630	4	548960	3519	842	1040	4559
montana	228205	1463	111444	1099	642	4	400291	2566	402	513	3139
TOTALE	556107	3565	391872	2512	1272	8	949251	6085	1244	1613	7698

TAV. 12 CD



XII LEGISLATURA - DISEGNI DI LEGGE E RELAZIONI - DOCUMENTI

TAV. 200

PROVINCIA	ASSICURAZIONE I. V. + INF.										ASSIC. INF.		TOTALE UNITA' ATTIVE
	UOMINI		DONNE		RAGAZZI		TOTALE		DITTE	UNITA'	DITTE	UNITA'	
	giornate	unità	giornate	unità	g.te	unità	giornate	unità					
<b>CALCIANO</b>													
F1 normale	1258	166452	87672	563	609	4	254733	1633	69	40	69	1102	
F1 montana	4993	518206	411091	2654	2698	30	996965	6390	432	216	432	6822	
F2 normale	499	80508	46304	284	168	3	125280	803	11	7	11	874	
F2 montana	1624	255916	133221	854	2003	14	391345	2508	119	5	119	2027	
F3 normale	20	4056	1716	11	1	1	5772	37	1	1	1	38	
F3 montana	107	20950	9798	63	376	3	31234	300	12	1	12	212	
F4 normale	2	312	156	1	1	1	468	3	1	1	1	3	
F4 montana	14	2028	1012	7	312	2	3432	22	3	1	3	25	
TOTALE normale	1779	251328	133848	858	1071	7	386253	2476	81	41	81	2537	
TOTALE montana	6738	857100	558172	3578	7704	49	1423976	9120	566	221	566	9586	
<b>TOTALE</b>	<b>8517</b>	<b>1108428</b>	<b>692020</b>	<b>4436</b>	<b>8781</b>	<b>56</b>	<b>1809329</b>	<b>11596</b>	<b>647</b>	<b>262</b>	<b>647</b>	<b>12073</b>	

XII LEGISLATURA - DISEGNI DI LEGGE E RELAZIONI - DOCUMENTI

PROVINCIA	ASSICURAZIONE										I. N. +		INF.		ASSIC. INF.		TOTALE UNITA' ATTIVE	
	UOMINI		DONNE		RAGAZZI		TOTALE		DITTE		UNITA'		DITTE		UNITA'			
	giornate	unità	giornate	unità	g.te	unità	giornate	unità	giornate	unità	giornate	unità	giornate	unità	giornate	unità		
NUOVO																		
F1 normale	3	312	0	0	312	0	0	624	0	0	0	0	0	0	0	0	0	0
F1 montana	3467	389622	2698	273579	3270	31	666471	6213	431	527	4800	0	0	0	0	0	0	0
F2 normale	10	1560	10	780	156	1	2426	16	0	0	18	0	0	0	0	0	0	0
F2 montana	1864	325782	2088	121035	3278	21	450065	2885	5	66	2951	0	0	0	0	0	0	0
F3 normale	1	312	2	156	0	0	468	3	0	0	3	0	0	0	0	0	0	0
F3 montana	113	24960	160	7020	312	2	32292	207	0	1	208	0	0	0	0	0	0	0
F4 normale	0	0	0	0	0	0	0	0	0	0	0	0	0	0	0	0	0	0
F4 montana	26	4392	32	780	0	0	5772	37	0	0	39	0	0	0	0	0	0	0
TOT. normale	14	2184	14	936	468	3	3588	23	0	0	25	0	0	0	0	0	0	0
TOT. montana	5470	745356	4778	402414	6870	44	1154600	7402	426	596	7998	0	0	0	0	0	0	0
TOTALE	5484	747540	4792	403350	7298	47	1158188	7425	426	598	8023	0	0	0	0	0	0	0

TAV. 12 CD

XII LEGISLATURA - DISEGNI DI LEGGE E RELAZIONI - DOCUMENTI

PROVINCIA	DITTE		UOMINI		DONNE		RAGAZZI		I. V.		I. N. F.		ASSIC.		INF.		TOTALE UNITA' ATTIVE	
	DITTE	giornate	unità	giornate	unità	giornate	giornate	giornate	giornate	giornate	giornate	giornate	giornate	DITTE	UNITA'	UNITA'		
																		giornate
ORISTANO																		
1 normale	568	73944	474	40716	261	624	4	115284	739	35	78	817						
2 montana	2286	295272	1893	180180	1155	4404	18	295569	3076	226	517	3553						
3 normale	204	37500	240	20904	134	1968	13	60312	387	1	26	413						
4 montana	681	110985	777	44616	286	3051	20	158652	1017	5	90	1107						
5 normale	203	61581	395	43452	279	3855	25	108888	699			724						
6 montana	17	3432	22	1248	8			4680	30			30						
7 normale	5	2652	17	2340	15			4992	32			32						
8 montana	4	780	5	468	3	312	2	1560	10			10						
9 normale	983	175677	1126	107412	689	6447	41	289536	1856	36	129	1985						
10 montana	2998	410469	2631	226512	1452	7767	50	644708	4133	231	607	4740						
TOTALE	3911	586146	3757	339224	2741	14324	91	934284	5989	267	736	6725						

XII LEGISLATURA - DISEGNI DI LEGGE E RELAZIONI - DOCUMENTI

PROVINCIA	ASSICURAZIONE										I. V. +		INF.		ASSIC. INF.		TOTALE UNITA' ATTIVE	
	DITTE	UOMINI		DONNE		RAGAZZI		TOTALE		DITTE	UNITA'	DITTE	UNITA'	DITTE	UNITA'			
		giornate	unità	giornate	unità	giornate	unità	giornate	unità							giornate		unità
SASSARI																		
F1 normale	629	73476	471	278	43368	278	—	116844	749	77	77	108	857					
F1 montana	2229	283092	1815	278	151710	971	78	437280	2804	290	290	430	3234					
F2 normale	425	69636	446	177	27564	177	8	98163	631	5	5	34	665					
F2 montana	2160	345914	2410	966	150762	966	33	531842	3409	18	18	141	3550					
F3 normale	25	5070	32	10	1560	10	78	620	42	—	—	3	45					
F3 montana	105	26886	172	63	9828	63	1874	37908	243	—	—	3	246					
F4 normale	1	624	4	—	—	—	—	624	4	—	—	—	4					
F4 montana	7	1404	9	2	312	2	—	1716	17	—	—	—	17					
TOT normale	1080	148806	954	465	72792	465	1314	922612	1727	82	82	145	1572					
TOT montana	4501	687296	4406	2002	312312	2002	59138	1008746	6667	308	308	574	7047					
TOTALE	5581	836102	5360	2467	384804	2467	10752	1231358	7894	390	390	719	8619					

77 VILCO

XII LEGISLATURA - DISEGNI DI LEGGE E RELAZIONI DOCUMENTI

PROVINCIA	ASSICURAZIONE I. V. + INF.				ASSIC. INF.		TOTALE UNITA' ATTIVE	
	UOMINI		DONNE		RAGAZZI			TOTALE
	giornate	unità	giornate	unità	g.te	unità		
<b>SARDEGNA</b>								
normale	2458	2014	171756	1101	1546	10	3380	
montana	12975	9912	1019260	6534	15110	97	18748	
normale	1141	1212	53552	600	3928	15	1910	
montana	6269	6809	649636	3382	13013	88	10236	
normale	279	455	66884	301	3933	25	810	
montana	342	488	27866	119	2022	13	696	
normale	8	23	2496	16	1	1	39	
montana	51	59	9652	17	624	4	85	
normale	3856	3705	314688	2018	9306	59	6139	
montana	19637	11309	1699410	9612	3469	202	29765	
<b>TOTALE</b>	<b>22493</b>	<b>21014</b>	<b>1814098</b>	<b>11630</b>	<b>40665</b>	<b>261</b>	<b>35604</b>	





THV 16 bis

RISULTANZE dei RUOLI SUPPLETIVI dei COLTIVATORI DIRETTI

- ESERCIZIO 1993

- RECUPERI per gli ANNI 1992 e PRECEDENTI





XII LEGISLATURA - DISEGNI DI LEGGE E RELAZIONI - DOCUMENTI

TAV. 12 bis CD

PROVINCE	1980		1981		1982		1983		1984		1985		1986		1987		1988		1989		1990		1991		1992		TOTALI		
	a	b	a	b	a	b	a	b	a	b	a	b	a	b	a	b	a	b	a	b	a	b	a	b	a	b	a	b	
Mantova	/	/	/	/	1	1	1	1	2	3	2	5	6	41	7	15	10	21	16	29	43	66	82	100	82	349	564	536	511
Milano	/	/	1	1	1	1	1	1	1	1	1	1	3	3	3	3	3	4	7	9	18	26	67	72	191	841	297	133	
Pavia	/	/	/	/	/	/	/	/	/	/	/	/	/	2	2	3	3	4	3	7	27	35	65	79	134	161	220	28	
Sondrio	/	/	/	/	/	/	2	/	/	/	/	2	/	2	1	3	1	3	2	3	22	32	26	37	64	111	116	20	
Narese	/	/	/	/	/	/	/	/	/	/	/	/	/	/	/	/	/	/	/	/	27	27	34	34	69	62	139	12	
LOMBARDIA	/	2	1	3	3	5	9	5	13	13	16	16	27	38	30	38	31	58	58	93	146	512	137	863	1800	2216	7174	381	
Belluno	/	/	1	1	1	1	1	1	1	1	1	1	1	9	2	12	2	16	3	19	17	53	27	72	80	182	137	36	
Padova	/	/	1	1	1	1	1	1	1	1	1	1	1	14	1	18	1	27	2	43	24	151	45	338	174	518	245	114	
Rovigo	/	/	/	/	/	/	/	/	/	/	/	/	/	/	/	/	1	1	1	1	15	17	35	42	133	216	185	2	
Treviso	/	/	/	/	1	4	5	4	5	4	5	4	4	7	6	13	7	16	7	27	55	111	177	259	486	601	756	107	
Venezia	/	/	/	/	/	/	/	/	/	/	/	/	/	/	1	1	2	2	3	6	41	57	73	161	263	293	323	56	
Verona	/	/	/	/	1	3	1	1	3	3	2	2	13	6	6	6	6	12	9	10	78	83	117	124	444	448	634	68	
Vicenza	/	/	/	/	3	5	3	3	5	6	6	6	8	10	6	4	4	12	13	39	37	66	95	131	198	271	377	56	
VENETO	/	1	2	4	4	12	19	11	27	31	31	31	41	41	21	57	27	80	40	145	267	538	569	1127	1638	2527	2662	265	
Boziano	/	/	/	/	/	/	/	/	/	/	/	/	2	2	3	3	4	4	8	12	139	223	266	424	1027	1532	1450	214	
Trento	/	/	/	1	1	1	1	1	3	1	4	1	1	18	1	14	4	28	4	45	65	105	95	247	27	194	366	41	
TRENTINO A.A.	/	/	/	1	1	1	1	1	3	1	4	1	3	10	4	17	4	32	11	57	124	328	261	671	1234	2016	1815	274	

XII LEGISLATURA - DISEGNI DI LEGGE E RELAZIONI - DOCUMENTI

C.D.

PROVINCE	1980		1981		1982		1983		1984		1985		1986		1987		1988		1989		1990		1991		1992		TOTALE						
	a	b	a	b	a	b	a	b	a	b	a	b	a	b	a	b	a	b	a	b	a	b	a	b	a	b	a	b					
Gorizia	/	/	/	/	/	/	/	/	/	/	/	/	/	/	/	/	/	/	/	/	/	/	/	/	/	/	/	/	74	91			
Pordenone	/	/	/	/	1	2	/	2	/	2	/	1	2	/	3	/	2	5	16	26	47	79	110	182	180	304	19	3	19	19	3		
Trieste	/	/	/	/	/	/	/	/	/	/	/	/	/	/	/	/	/	/	/	/	/	/	/	/	/	/	/	9	11	19	19	3	
Udine	/	/	/	/	1	1	1	1	1	1	3	3	4	6	16	3	6	12	21	38	49	70	96	130	173	302	23	302	23	302	23		
FRIULI VEH. G.	/	/	/	/	2	1	2	1	3	4	3	4	6	9	9	6	12	21	41	70	110	165	221	356	571	575	85	575	85	575	85		
Bologna	4	15	5	21	4	23	5	24	5	24	5	26	5	21	5	30	41	46	53	105	153	221	356	571	634	111	634	111	634	111			
Ferrara	/	/	/	/	/	/	/	/	/	/	/	/	/	/	/	/	1	1	1	8	12	19	33	53	88	121	163	251	36	251	36		
Forlì	/	/	/	/	/	/	1	1	1	1	1	1	1	1	2	2	2	4	5	6	11	19	33	53	88	121	163	251	36	251	36		
Modena	/	/	/	/	2	2	2	2	2	2	3	3	4	6	17	3	4	3	3	6	12	21	35	57	96	148	201	97	201	97			
Parma	/	/	/	/	1	1	1	1	2	2	3	3	4	8	1	1	1	3	4	8	12	21	35	57	96	148	201	97	201	97			
Piacenza	/	/	/	/	1	1	1	1	2	2	3	3	4	8	2	2	2	4	5	8	12	21	35	57	96	148	201	97	201	97			
Ravenna	/	/	2	2	/	/	/	/	/	/	/	/	/	/	/	/	1	1	1	2	3	5	8	12	21	35	57	96	148	201	97		
Reggio Em.	/	/	/	/	/	/	/	/	/	/	/	/	/	/	/	/	/	/	/	/	/	/	/	/	/	/	/	/	/	/	/	/	
EMILIA-ROMAGNA	1	15	7	23	6	29	10	35	12	42	12	42	16	46	16	64	21	44	63	122	181	286	462	748	1136	1780	2733	466	2733	466			
Arezzo	1	3	1	8	3	13	3	15	3	19	3	19	3	21	4	22	4	30	6	32	50	80	123	181	286	462	748	1136	1780	2733	466		
Firenze	/	/	/	/	3	4	4	5	6	7	8	10	13	17	8	13	11	11	14	20	30	41	53	68	88	113	141	185	233	313	401	507	70
Grosseto	/	/	/	/	6	13	7	16	1	15	4	16	9	24	15	39	16	42	30	53	80	123	181	286	462	748	1136	1780	2733	466			

XII LEGISLATURA - DISEGNI DI LEGGE E RELAZIONI - DOCUMENTI

PROVINCE	1980		1981		1982		1983		1984		1985		1986		1987		1988		1989		1990		1991		1992		TOTAL		
	a	b	a	b	a	b	a	b	a	b	a	b	a	b	a	b	a	b	a	b	a	b	a	b	a	b	a	b	
Livorno	4	5	4	6	6	12	4	18	4	25	15	28	11	29	14	24	35	38	66	97	84	90	165	175	150	146	276	364	87
Lucca	/	/	/	/	/	/	/	/	/	3	/	3	/	3	/	3	/	7	17	/	11	7	21	17	53	115	234	161	33
Massa Carr.	/	/	/	/	4	1	1	1	1	1	1	1	1	1	1	1	1	1	2	/	1	7	14	17	23	59	159	90	21
Pisa	1	1	1	1	2	3	2	3	5	12	7	18	12	26	12	24	24	18	36	24	49	150	234	115	294	188	350	596	166
Pistoia	/	/	/	/	/	/	2	/	/	3	/	4	/	4	/	6	2	7	7	6	11	18	31	65	86	166	192	235	34
Stiena	/	/	1	1	1	2	2	2	2	4	2	4	2	4	13	7	6	11	17	17	26	220	264	327	469	436	623	1005	166
TOSCANA	6	9	8	16	20	63	26	58	31	83	40	100	49	122	62	109	169	216	216	171	287	762	1077	1057	1632	1826	2999	4155	671
Ancona	/	/	/	/	/	/	/	/	/	/	/	/	/	/	2	2	2	4	4	2	4	22	32	34	67	86	174	153	36
Ascoli P.	1	/	/	2	/	2	/	2	3	2	5	2	2	4	1	4	9	4	11	11	52	93	188	108	256	153	324	374	92
Macerata	/	/	/	/	2	2	3	5	2	5	3	11	5	16	7	10	10	15	40	25	63	119	180	605	372	715	626	1507	134
Perano	1	1	1	1	1	2	1	2	2	2	2	2	2	2	2	3	3	4	4	6	5	10	60	63	112	162	254	261	64
MARCHE	1	1	1	3	2	5	4	10	3	11	5	18	4	22	12	34	34	35	65	44	124	274	460	815	807	1076	1652	2281	371
Perugia	/	/	1	6	2	11	7	37	9	46	10	55	8	57	17	82	82	103	41	152	162	419	323	255	549	477	1267	151	26
Terno	/	/	/	/	/	/	/	/	/	/	1	1	/	1	1	1	1	1	3	6	6	25	36	37	67	75	114	160	21
UMBRIA	/	/	1	6	2	11	7	37	9	46	10	56	8	60	11	83	83	106	44	158	174	384	374	373	676	442	1447	190	247
Frosinone	/	/	2	2	3	3	6	9	5	9	2	11	2	13	9	16	14	21	23	23	31	125	186	182	312	276	655	683	121
Latina	10	33	11	31	12	40	14	44	11	47	22	51	27	55	30	62	62	80	54	92	153	534	682	793	864	1032	2238	283	

XII LEGISLATURA - DISEGNI DI LEGGE E RELAZIONI - DOCUMENTI

TAV 12 bis C.D.

PROVINCIA	1980		1981		1982		1983		1984		1985		1986		1987		1988		1989		1990		1991		1992		TOTALE	
	a	b	a	b	a	b	a	b	a	b	a	b	a	b	a	b	a	b	a	b	a	b	a	b	a	b	a	b
Abruzzo	13	33	17	45	25	53	26	40	29	99	50	18	57	145	67	119	98	235	107	379	1077	1167	3342	3962	4364	4256	3755	612
Aquila					1	1	2	2	2	2	4	4	6	6	9	16	11	25	12	27	48	107	92	183	348	317	47	
Chieti			1	2	1	2	2	2	3	4	4	6	6	6	9	16	23	37	59	77	107	182	118	226	270	398	525	96
Pescara							3	3	3	3	3	3	4	5	5	6	7	12	18	18	48	108	58	181	113	342	253	68
Teramo							6	6	2	7	8	6	6	11	9	11	15	12	18	18	81	125	99	249	167	213	209	82
Abruzzo I			1	6	3	9	9	15	10	22	19	31	27	27	35	58	59	97	102	162	290	522	357	799	630	1471	1561	32
Campobasso	4	5	6	8	8	11	15	30	18	36	23	42	31	59	39	77	47	81	65	117	169	286	247	425	487	762	1160	192
Isernia							1	1	1	1	1	1	1	1	1	2	6	8	14	16	29	62	24	315	62	195	149	9
Molise	4	5	6	8	11	11	11	31	14	31	24	43	32	60	41	81	51	95	10	153	198	348	288	735	519	1255	1337	286
Avellino			1	1	1	1	9	9	9	9	9	9	12	12	12	16	23	42	32	120	550	717	1009	822	1239	2184	324	
Benevento							1	1	1	1	1	1	1	1	1	1	6	8	7	9	128	131	166	180	362	410	674	74
Caserta							3	7	3	7	8	6	12	12	10	17	19	29	34	48	612	603	700	700	755	192	2151	229
Capoli			2	2	2	2	2	2	2	5	7	7	4	10	11	19	15	32	29	51	197	282	283	406	404	1268	2791	324
Salerno	3	3	3	3	4	4	7	7	11	12	15	26	21	60	27	100	42	146	16	220	1321	1568	1337	1674	1636	4814	6293	510

XII LEGISLATURA - DISEGNI DI LEGGE E RELAZIONI - DOCUMENTI

744250CD

PROVINCE	1980		1981		1982		1983		1984		1985		1986		1987		1988		1989		1990		1991		1992		TOTALE		
	a	b	a	b	a	b	a	b	a	b	a	b	a	b	a	b	a	b	a	b	a	b	a	b	a	b	a	b	
CAMPANIA	3	3	6	6	9	12	22	28	25	34	32	51	44	95	62	153	105	127	118	184	209	376	310	619	407	553	1093	153	
Bari	4	5	19	21	34	62	69	94	165	166	118	187	118	187	132	219	157	212	178	332	402	647	536	860	592	1062	2382	402	
Brindisi	1	1	1	1	1	1	1	1	2	4	2	6	2	6	4	15	4	14	9	28	89	129	112	216	141	313	382	72	
Foggia	2	5	4	7	10	19	13	22	21	37	35	26	39	31	53	41	73	47	91	159	813	813	953	914	1069	2104	327		
Lecce	2	3	2	3	2	2	3	2	3	2	6	3	5	10	132	15	116	31	305	216	550	550	635	669	764	812	863		
Taranto	/	/	1	1	1	1	1	1	2	2	2	3	4	3	5	4	6	6	9	55	69	129	12	128	191	278	37		
PUGLIA	9	14	22	31	48	85	57	96	102	122	150	214	152	290	180	424	216	546	211	165	1522	2268	1779	2756	2044	3349	5563	110	
Matera	/	/	/	/	/	/	/	/	1	1	1	1	/	3	3	9	12	19	11	23	139	235	198	339	260	463	629	104	
Potenza	3	3	4	5	13	15	34	52	41	62	48	69	52	71	60	89	67	101	88	129	200	260	250	348	351	514	1211	172	
BASILICATA	3	3	4	5	13	15	34	53	41	63	48	70	52	80	63	98	79	120	105	112	339	495	448	687	641	957	1810	281	
Catanzaro	/	/	/	/	2	2	4	4	4	4	5	5	7	8	9	10	15	30	17	25	528	568	490	580	682	619	1564	187	
Cosenza	3	3	5	5	6	6	6	7	10	13	11	15	11	24	16	39	19	51	25	77	69	220	91	620	172	1073	1444	215	
Reggio Cal.	/	/	/	/	1	1	5	5	6	6	7	7	8	8	12	13	15	17	16	21	133	155	123	151	122	159	448	54	
CALABRIA	3	3	5	5	9	9	15	16	20	23	23	27	26	40	37	62	49	98	58	113	130	923	704	1351	777	1851	2156	415	
Agrirento	/	/	/	/	/	/	/	/	1	5	3	1	2	6	4	9	11	17	18	40	185	254	216	346	230	384	670	101	
Calitanzetta	/	/	/	/	1	1	2	2	2	2	2	2	2	2	2	2	2	2	2	2	2	2	2	2	2	2	2	2	2
Catania	1	1	9	22	10	23	16	24	19	34	25	34	25	41	28	46	39	61	56	80	272	338	301	413	339	455	1155	151	



XII LEGISLATURA - DISEGNI DI LEGGE E RELAZIONI - DOCUMENTI

TFV 1265 CD.

	1980		1981		1982		1983		1984		1985		1986		1987		1988		1989		1990		1991		1992		TOTALE			
	a	b	a	b	a	b	a	b	a	b	a	b	a	b	a	b	a	b	a	b	a	b	a	b	a	b	a	b		
Enna	/	/	/	/	/	/	/	/	/	/	/	/	/	/	/	/	/	/	/	/	/	/	/	/	/	/	/	/	/	
Messina	/	/	1	2	/	2	/	2	/	2	/	2	/	2	/	2	/	2	/	2	/	2	/	2	/	2	/	2	/	
Palermo	1	1	5	4	5	4	5	4	5	4	5	4	5	4	5	4	5	4	5	4	5	4	5	4	5	4	5	4	5	
Ragusa	1	1	1	3	8	4	12	4	15	5	11	6	23	1	25	15	38	15	38	15	38	15	38	15	38	15	38	15	38	15
Siracusa	/	/	1	/	/	1	1	1	1	1	1	1	3	28	9	51	14	80	14	80	14	80	14	80	14	80	14	80	14	80
Trapani	/	/	1	1	1	1	1	1	1	1	1	1	12	13	13	11	24	11	24	11	24	11	24	11	24	11	24	11	24	11
SICILIA	3	4	15	31	19	41	26	62	31	64	46	188	54	223	66	215	101	386	155	555	159	239	162	1	266	192	1	266	192	
Cagliari	/	/	/	/	/	/	/	/	/	/	/	/	1	1	5	5	7	12	16	16	16	8	2	115	16	16	115	16	115	16
Inuoro	/	/	/	/	/	/	2	5	2	5	2	6	4	1	5	8	7	11	12	12	12	12	12	12	12	12	12	12	12	12
Oristano	/	/	/	/	/	/	/	/	/	/	/	/	2	2	2	2	1	13	6	13	6	13	6	13	6	13	6	13	6	13
Sassari	/	/	/	/	/	/	/	/	/	/	1	2	1	2	6	8	16	19	19	19	19	19	19	19	19	19	19	19	19	19
SARDEGNA	/	/	/	/	/	2	5	2	5	2	8	8	12	18	23	31	30	51	51	51	51	51	51	51	51	51	51	51	51	51
ITALIA	77	152	125	265	206	464	302	665	422	986	519	1194	622	1538	902	2028	1136	2791	1163	2616	1222	1898	1027	1752	1027	1752	1027	1752	1027	



TAV. 13

RISULTANZE dei RUOLI dei COLONI E MEZZADRI  
distinti per GIORNATE TASSATE, UNITA', SESSO, FASCE di REDDITO,  
ZONE AGEVOLATE (MONTANE e SVANTAGGIATE: M) e NON (N)

E S E R C I Z I O 1 9 9 3



XII LEGISLATURA - DISEGNI DI LEGGE E RELAZIONI - DOCUMENTI

PROVINCIA	ASSICURAZIONE I. V. + INF.										ASSIC. INF.	TOTALE UNITA' ATTIVE	
	DITTE	UOMINI		DONNE		RAGAZZI		TOTALE		DITTE			UNITA'
		giornate	unità	giornate	unità	g. te.	unità	giornate	unità				
ITALIA													
F1 normale	2614	315.100	2402	1599	1702	9	626.048	7013	100	584	6597		
F1 montana	4941	706.031	4513	3202	2988	19	1206495	7734	133	1221	8955		
F2 normale	1222	256297	1643	921	1284	27	404299	2592	3	327	2919		
F2 montana	1063	302.005	1295	772	3189	20	325557	2081	2	297	2384		
F3 normale	41	12.636	81	55	/	/	21216	136	/	15	151		
F3 montana	31	9.030	58	26	195	1	13281	85	/	8	83		
F4 normale	5	1560	10	/	/	/	1560	10	/	1	11		
F4 montana	1	312	2	2	/	/	624	4	/	/	4		
TOT. normale	3882	645593	4138	2516	5688	36	1053093	6751	103	927	7678		
TOT. montana	6072	915378	5858	4001	6372	41	1545957	9910	135	1526	17436		
TOTALE	9924	1560971	10006	6517	12060	77	2599050	16661	238	2453	19114		

71/10

71/10

CM

XII LEGISLATURA - DISEGNI DI LEGGE E RELAZIONI - DOCUMENTI

CM

TAV. 13

PROVINCIA	ASSICURAZIONE				I. V. +		INF.		ASSIC. INF.		TOTALE UNITA' ATTIVE
	UOMINI		DONNE		RAGAZZI		TOTALE		DITTE	UNITA'	
	giornate	unità	giornate	unità	g.te	unità	giornate	unità			
<b>PIEMONTE</b>											
normale	1248	8	936	6	/	/	2184	14	5	11	23
montana	2964	19	2808	18	/	/	5772	37	12	18	55
<b>VALLE D'AOSTA</b>											
normale	1248	8	468	3	156	1	1872	12	2	4	16
montana	2340	15	1560	10	156	1	4056	26	/	6	32
<b>LAZIO</b>											
normale	/	/	/	/	/	/	/	/	/	/	/
montana	/	/	/	/	/	/	/	/	/	/	/
<b>EMILIA</b>											
normale	/	/	/	/	/	/	/	/	/	/	/
montana	/	/	/	/	/	/	/	/	/	/	/
<b>ABRUZZO</b>											
normale	2696	16	1604	9	156	1	4056	26	7	15	41
montana	5304	34	6368	18	156	1	9828	63	10	24	87
<b>TOTALE</b>	7800	50	5772	37	312	2	13824	89	19	39	128



XII LEGISLATURA - DISEGNI DI LEGGE E RELAZIONI - DOCUMENTI

PROVINCIA	DITTE		UOMINI		ASSICURAZIONE		RAGAZZI		INF.		ASSIC. INF.		TOTALE UNITA' ATTIVE	
	DITTE	giornate	unita'	giornate	unita'	giornate	unita'	giornate	unita'	DITTE	UNITA'	DITTE		UNITA'
CUNEO														
1 normale	22	4212	27	1716	11	✓	✓	5928	38	5	6	44		
2 montana	33	4695	30	3422	22	312	2	8439	54	1	5	59		
3 normale	20	3900	25	1716	11	156	1	5772	37	✓	6	43		
4 montana	17	3928	23	2184	14	156	1	5928	38	1	6	44		
5 normale	2	1092	7	936	6	✓	✓	2028	13	✓	✓	13		
6 montana	✓	✓	✓	✓	✓	✓	✓	✓	✓	✓	✓	✓		
7 normale	✓	✓	✓	✓	✓	✓	✓	✓	✓	✓	✓	✓		
8 montana	✓	✓	✓	✓	✓	✓	✓	✓	✓	✓	✓	✓		
9 normale	44	9204	59	4368	28	156	1	13728	88	5	11	100		
10 montana	50	8286	53	5616	36	408	3	14367	92	2	14	103		
TOTALE	54	17487	112	9884	64	624	4	28095	180	7	23	203		

/ANNO

CM



XII LEGISLATURA - DISEGNI DI LEGGE E RELAZIONI - DOCUMENTI

PROVINCIA	ASSICURAZIONE										I. V. +		I. V. F.		ASSIC. INF.		TOTALE UNITA' ATTIVE	
	UOMINI		DONNE		RAGAZZI		TOTALE		DITTE	UNITA'	DITTE	UNITA'	DITTE	UNITA'				
	giornate	unità	giornate	unità	g. te	unità	giornate	unità										
<b>TORINO</b>																		
F1 normale	2496	16	426	6	/	/	3632	22	/	/	3632	22	/	/	1	1	22	22
montana	1560	40	1042	7	/	/	2602	47	/	/	2602	47	/	/	1	3	20	20
F2 normale	180	5	312	2	156	1	1248	8	/	/	1248	8	/	/	/	/	8	8
montana	468	3	156	1	/	/	624	4	/	/	624	4	/	/	/	/	2	2
F3 normale	468	3	156	1	/	/	624	4	/	/	624	4	/	/	/	/	4	4
montana	/	/	/	/	/	/	/	/	/	/	/	/	/	/	/	/	/	/
F4 normale	/	/	/	/	/	/	/	/	/	/	/	/	/	/	/	/	/	/
montana	/	/	/	/	/	/	/	/	/	/	/	/	/	/	/	/	/	/
TOTALE normale	3744	24	1404	9	156	1	5304	34	/	/	5304	34	/	/	/	/	34	34
montana	2028	23	1248	8	/	/	3276	31	/	/	3276	31	/	/	1	3	24	24
TOTALE	5772	37	2652	17	156	1	8580	65	/	/	8580	65	/	/	1	3	58	58

XII LEGISLATURA - DISEGNI DI LEGGE E RELAZIONI - DOCUMENTI

TAV. 13 CM.

PROVINCIA	ASSICURAZIONE I. V. + I. N. F.										ASSIC. INF.		TOTALE UNITA' ATTIVE	
	DITTE	UOMINI		DONNE		RAGAZZI		TOTALE		DITTE	UNITA'			
		giornate	unità	giornate	unità	g. fe	unità	giornate	unità					
VERGELLI														
1 normale	1	156						156	1					1
1 montana														
2 normale	1	156		1	156			312	2					2
2 montana														
3 normale														
3 montana														
4 normale														
4 montana														
TOT. normale	2	312		1	156			468	3					3
TOT. montana														
TOTALE	2	312		1	156			468	3	1				5

XII LEGISLATURA - DISEGNI DI LEGGE E RELAZIONI - DOCUMENTI

PROVINCIA	ASSICURAZIONE										I. V. +		I. N. F.		ASSIC. INF.		TOTALE UNITA' ATTIVE	
	UOMINI		DONNE		RAGAZZI		TOTALE		TOTALE		DITTE		UNITA'					
	giornate	unità	giornate	unità	giornate	unità	giornate	unità	giornate	unità	giornate	unità	giornate	unità				
<b>CILERONTE</b>																		
normale	11700	15	5619	35	/	/	11306	113	10	18	123	10	18	123				
montana	10267	67	4288	48	342	2	18267	117	14	27	144	14	27	144				
normale	8112	52	4212	27	768	3	12792	82	2	12	94	2	12	94				
montana	8135	56	5616	36	312	2	14664	44	1	12	105	1	12	105				
normale	1560	10	1092	7	/	/	2652	11	/	/	11	/	/	11				
montana	/	/	/	/	/	/	/	/	/	/	/	/	/	/				
normale	/	/	/	/	/	/	/	/	/	/	/	/	/	/				
montana	/	/	/	/	/	/	/	/	/	/	/	/	/	/				
normale	24372	137	10920	70	768	3	32160	210	12	30	240	12	30	240				
montana	11203	123	15604	86	526	4	32931	211	15	34	250	15	34	250				
<b>TOTALE</b>	<b>40515</b>	<b>260</b>	<b>24024</b>	<b>197</b>	<b>1792</b>	<b>7</b>	<b>66691</b>	<b>427</b>	<b>27</b>	<b>64</b>	<b>490</b>	<b>27</b>	<b>64</b>	<b>490</b>				

XII LEGISLATURA - DISEGNI DI LEGGE E RELAZIONI - DOCUMENTI

TAV. 13 CX

PROVINCIA	ASSICURAZIONE I. V. + INF.										ASSIC. INF.		TOTALE UNITA' ATTIVE
	DITTE	UOMINI		DONNE		RAGAZZI		TOTALE		DITTE	UNITA'		
		giornate	unità	giornate	unità	g. te	unità	giornate	unità				
BOLZANO	/	/	/	/	/	/	/	/	/	/	/	/	/
F1 normale	39	1116	5304	34	/	/	/	12680	80	/	3	/	83
F1 montana	/	46	/	/	/	/	/	/	/	/	/	/	/
F2 normale	/	/	/	/	/	/	/	/	/	/	/	/	/
F2 montana	/	/	/	/	/	/	/	/	/	/	/	/	/
F3 normale	/	/	/	/	/	/	/	/	/	/	/	/	/
F3 montana	/	/	/	/	/	/	/	/	/	/	/	/	/
F4 normale	/	/	/	/	/	/	/	/	/	/	/	/	/
F4 montana	/	/	/	/	/	/	/	/	/	/	/	/	/
TOTALE	39	1116	5304	34	46	76	12680	80	80	3	3	83	
TOTALE	39	1116	5304	34	46	76	12680	80	80	3	3	83	

XII LEGISLATURA - DISEGNI DI LEGGE E RELAZIONI - DOCUMENTI

PROVINCIA	DITTE		UOMINI		ASSICURAZIONE		RAGAZZI		INF.		ASSIC. INF.		TOTALE UNITA' ATTIVE
	giornate	unità	giornate	unità	giornate	unità	giornate	unità	giornate	unità	DITTE	UNITA'	
TRENTO	1	156	1	123	1	45	1	156	1	156	1	1	1
F1 normale	111	19066	1020	123	45	156	1	200	168	2	14	182	182
F2 normale	1	156	156	1	1	1	312	2	2	2	2	2	2
F3 normale	1	156	156	1	1	1	156	1	1	1	1	1	1
F4 normale	112	19200	1176	123	46	156	1	532	170	2	14	182	182
TOTALE	113	19356	1176	124	46	156	1	688	171	2	14	185	185

CM 112

XII LEGISLATURA - DISEGNI DI LEGGE E RELAZIONI - DOCUMENTI

PROVINCIA	DITTE		UOMINI		DONNE		RAGAZZI		I N F.		ASSIC. INF.		TOTALE UNITA' ATTIVE
	giornate	unità	giornate	unità	giornate	unità	giornate	unità	giornate	unità	giornate	unità	
TRENTINO													
ALBA													
normale	1	156	1	1	1	1	1	1	156	1	1	1	1
montana	150	26220	168	168	19	156	1	1	38700	278	17	265	265
normale	1	156	1	1	1	1	1	1	156	2	1	1	1
montana	1	156	1	1	1	156	1	1	312	2	1	2	2
normale	1	156	1	1	1	1	1	1	156	1	1	1	1
montana	1	156	1	1	1	156	1	1	312	2	1	2	2
normale	1	156	1	1	1	1	1	1	156	1	1	1	1
montana	151	26346	169	169	80	156	1	1	34012	250	14	267	267
TOTALE	152	26532	170	170	80	156	1	1	39168	251	17	268	268

71110

GH

XII LEGISLATURA - DISEGNI DI LEGGE E RELAZIONI - DOCUMENTI

PROVINCIA	DITTE		UOMINI		DONNE		RAGAZZI		INF.		ASSIC. INF.		TOTALE UNITA' ATTIVE
	giornate	unità	giornate	unità	giornate	unità	giornate	unità	giornate	unità	DITTE	UNITA'	
<b>PIEMONTE</b>													
71 normale	316	11	180	5	180	5	180	5	2456	16	1	3	13
71 montana	1872	12	1248	8	1248	8	1248	8	3120	30	1	1	20
72 normale	936	6	780	5	780	5	780	5	1746	11	1	1	11
72 montana	312	2	156	1	156	1	156	1	468	3	1	1	3
73 normale	780	5	312	2	312	2	312	2	1092	7	1	1	8
73 montana													
74 normale													
74 montana													
75 normale	3632	22	1872	12	1872	12	1872	12	5304	34	1	3	37
75 montana	2184	14	1404	9	1404	9	1404	9	3588	23	1	1	23
<b>TOTALE</b>	5616	36	3276	21	3276	21	3276	21	3892	57	1	8	60

TAV. 3 CH

XII LEGISLATURA - DISEGNI DI LEGGE E RELAZIONI - DOCUMENTI

74113 CN

PROVINCIA	DITTE		UOMINI		ASSICURAZIONE		I. V. +		INF		ASSIC. INF.		TOTALE UNITA' ATTIVE
	giornate	unità	giornate	unità	g. te	unità	g. te	unità	giornate	unità	giornate	unità	
<b>BRESCIA</b>													
11 normale	1248	8	954	6	/	/	2202	14	/	/	/	/	14
11 montana	7020	45	2808	18	/	/	9828	63	/	/	/	/	71
12 normale	3632	22	1812	12	156	1	5460	35	/	/	/	/	37
12 montana	1092	7	468	3	/	/	1560	10	/	/	/	/	12
13 normale	1404	9	468	3	/	/	1872	12	/	/	/	/	15
13 montana	/	/	/	/	/	/	/	/	/	/	/	/	/
14 normale	/	/	/	/	/	/	/	/	/	/	/	/	/
14 montana	/	/	/	/	/	/	/	/	/	/	/	/	/
100 normale	6084	89	3294	3	156	1	9534	61	/	/	/	/	66
100 montana	2112	52	876	21	/	/	41388	73	/	/	/	/	83
<b>TOTALE</b>	<b>14196</b>	<b>91</b>	<b>6570</b>	<b>42</b>	<b>156</b>	<b>1</b>	<b>20422</b>	<b>134</b>	<b>/</b>	<b>/</b>	<b>/</b>	<b>/</b>	<b>142</b>



XII LEGISLATURA - DISEGNI DI LEGGE E RELAZIONI - DOCUMENTI

PROVINCIA	ASSICURAZIONE				I. V. *		I. R. F.		ASSIC. INF.		TOTALE UNITA' ATTIVE
	UOMINI		DONNE		RAGAZZI		TOTALE		DITTE	UNITA'	
	giornate	unità	giornate	unità	g-te	unità	giornate	unità			
<b>CREMONA</b>											
F1 normale	/	/	/	/	/	/	/	/	/	/	/
F1 montana	/	/	/	/	/	/	/	/	/	/	/
F2 normale	624	4	624	4			1248	8	1	1	9
F2 montana	/	/	/	/	/	/	/	/	/	/	/
F3 normale	/	/	/	/	/	/	/	/	/	/	/
F3 montana	/	/	/	/	/	/	/	/	/	/	/
F4 normale	/	/	/	/	/	/	/	/	/	/	/
F4 montana	624	4	624	4			1248	8	1	1	9
TOTALE	2	2	624	624	2	2	1248	8	1	1	9

CH

XII LEGISLATURA - DISEGNI DI LEGGE E RELAZIONI - DOCUMENTI

PROVINCIA	ASSICURAZIONE				I. V.		INF.		ASSIC. INF.		TOTALE UNITA' ATTIVE
	UOMINI		DONNE		RAGAZZI		TOTALE		DITTE	UNITA'	
	giornate	unità	giornate	unità	giornate	unità	giornate	unità			
<b>NAVARINA</b>											
1 normale	1560	10	468	3	156	1	2184	14	5	8	12
2 montana	1248	8	386	6	14	1	2184	14	1	1	15
3 normale	6396	41	3482	22	1	1	9828	63	1	1	63
4 montana	2652	17	1500	10	1	1	4212	27	1	1	27
5 normale	312	2	112	2	1	1	624	4	1	1	4
6 montana	156	1	156	1	1	1	156	1	1	1	2
7 normale	8424	54	4212	27	156	1	22792	22	5	9	91
8 montana	3900	25	2400	16	1	1	6360	17	1	1	22
<b>TOTALE</b>	<b>12324</b>	<b>79</b>	<b>6708</b>	<b>63</b>	<b>436</b>	<b>1</b>	<b>19188</b>	<b>123</b>	<b>9</b>	<b>10</b>	<b>133</b>

XII LEGISLATURA - DISEGNI DI LEGGE E RELAZIONI - DOCUMENTI

Tip. 13. CAI

PROVINCIA	ASSICURAZIONE				I. V. + I. M. F.		ASSIC. INF.		TOTALE UNITA' ATTIVE
	UOMINI		DONNE		RAGAZZI		DITTE		
	giornate	unità	giornate	unità	giornate	unità	giornate	unità	
<b>MILANO</b>									
F1 normale	/	/	/	/	/	/	/	/	/
F1 montana	/	/	/	/	/	/	/	/	/
F2 normale	4	1	156	1	312	2	2	2	2
F2 montana	/	/	/	/	/	/	/	/	/
F3 normale	1	2	156	1	468	3	3	3	3
F3 montana	/	/	/	/	/	/	/	/	/
F4 normale	/	/	/	/	/	/	/	/	/
F4 montana	/	/	/	/	/	/	/	/	/
F0 normale	2	3	312	2	468	5	5	5	5
F0 montana	/	/	/	/	/	/	/	/	/
<b>TOTALE</b>	2	3	312	2	468	5	5	5	5

XII LEGISLATURA - DISEGNI DI LEGGE E RELAZIONI - DOCUMENTI

PROVINCIA	DITTE		UOMINI		ASSICURAZIONE		I. V. +		INF.		ASSIC. INF.		TOTALE UNITA' ATTIVE
	giornate	unità	giornate	unità	giornate	unità	giornate	unità	giornate	unità	DITTE	UNITA'	
PAVIA													
F1 normale	312	2	156	1	468	3	468	3	41	16	13	16	13
F1 montana	312	2	156	1	468	3	468	3	10	21	24	21	24
F2 normale	1248	8	624	3	1716	11	1716	11	1	2	13	2	13
F2 montana	4524	29	2262	12	6408	43	6408	43	1	9	52	9	52
F3 normale	936	6	312	2	1248	8	1248	8	1	1	9	1	9
F3 montana	936	6	312	2	1248	8	1248	8	1	1	9	1	9
F4 normale	1560	10	624	4	2184	14	2184	14	1	18	32	18	32
F4 montana	5772	37	2511	16	8224	54	8224	54	1	31	85	31	85
TOTALE	7332	67	3135	30	10608	68	10608	68	21	49	117	21	117

XII LEGISLATURA - DISEGNI DI LEGGE E RELAZIONI - DOCUMENTI

CHI

PROVINCIA	ASSICURAZIONE						I. V. +		INF.		ASSIC. INF.		TOTALE UNITA' ATTIVE
	UOMINI		DONNE		RAGAZZI		TOTALE		DITTE	UNITA'	UNITA'		
	giornate	unità	giornate	unità	g. fe	unità	giornate	unità					
<b>VAPORESE</b>													
F1 normale	/	/	/	/	/	/	/	/	/	/	/	/	/
F1 montana	156	1	/	/	/	/	156	/	/	/	/	1	
F2 normale	/	/	/	/	/	/	/	/	/	/	/	/	/
F2 montana	/	/	/	/	/	/	/	/	/	/	/	/	/
F3 normale	/	/	/	/	/	/	/	/	/	/	/	/	/
F3 montana	/	/	/	/	/	/	/	/	/	/	/	/	/
F4 normale	/	/	/	/	/	/	/	/	/	/	/	/	/
F4 montana	/	/	/	/	/	/	/	/	/	/	/	/	/
TOT. normale	/	/	/	/	/	/	/	/	/	/	/	/	/
TOT. montana	156	1	/	/	/	/	156	/	/	/	/	1	
<b>TOTALE</b>	156	1	/	/	/	/	156	/	/	/	/	1	

XII LEGISLATURA - DISEGNI DI LEGGE E RELAZIONI - DOCUMENTI

PROVINCIA	DITTE		UOMINI		ASSICURAZIONE		I. V.		INF.		ASSIC. INF.		TOTALE UNITA' ATTIVE
	giornate	unità	giornate	unità	giornate	unità	g. fe	unità	giornate	unità	DITTE	UNITA'	
<b>LOMBARDIA</b>													
1) normale	28	4836	3358	15	156	1		7350	27	18		74	
2) montana	69	10608	5148	33	/	/		15756	30	11		137	
3) normale	56	12192	1332	21	156	1		20280	4	/		137	
4) montana	40	18580	4224	21	111	1		12948	11	/		94	
5) normale	8	2808	1248	8	/	/		4056	5	/		33	
6) montana	3	1236	312	2	/	/		1248	1	/		9	
7) normale	1	156	/	/	/	/		156	1	/		2	
8) montana	/	/	/	/	/	/		/	/	/		/	
9) normale	93	20592	10938	40	812	2		31872	37	18		277	
10) montana	112	20724	1684	62	141	1		22752	42	11		236	
<b>TOTALE</b>	<b>205</b>	<b>40716</b>	<b>20625</b>	<b>132</b>	<b>453</b>	<b>3</b>		<b>76119</b>	<b>79</b>	<b>29</b>		<b>412</b>	

A. V. G. C. M.

XII LEGISLATURA - DISEGNI DI LEGGE E RELAZIONI - DOCUMENTI

76.13 CM

PROVINCIA	ASSICURAZIONE I. V. + INF.				ASSIC. INF.		TOTALE UNITA' ATTIVE				
	DITTE	UOMINI giornate	UOMINI unità	DONNE giornate	DONNE unità	RAGAZZI g.te		RAGAZZI unità	TOTALE giornate	TOTALE unità	DITTE
GENOVA	/	/	/	/	/	/	/	9855	63	/	/
1) normale	/	/	/	/	/	/	/	/	/	/	/
2) montani	54	4395	28	5460	35	/	9855	63	/	41	83
3) normale	/	/	/	/	/	/	/	/	/	/	/
4) montani	/	/	/	/	/	/	/	/	/	/	/
5) normale	/	/	/	/	/	/	/	/	/	/	/
6) montani	/	/	/	/	/	/	/	/	/	/	/
7) normale	/	/	/	/	/	/	/	/	/	/	/
8) montani	/	/	/	/	/	/	/	/	/	/	/
9) normale	/	/	/	/	/	/	/	/	/	/	/
10) montani	52	4395	28	5460	35	/	9855	63	/	41	83
TOTALE	52	4395	28	5460	35	/	9855	63	/	41	83

XII LEGISLATURA - DISEGNI DI LEGGE E RELAZIONI - DOCUMENTI

PROVINCIA	ASSICURAZIONE										I. V. *		INF.		ASSIC. INF.		TOTALE UNITA' ATTIVE	
	UOMINI		DONNE		RAGAZZI		RAGAZZI		TOTALE		DITTE	UNITA'	DITTE	UNITA'				
	giornate	unità	giornate	unità	giornate	unità	giornate	unità	giornate	unità								
IMPERIA																		
F1 normale	3190	20	3432	29	/	/	/	/	6552	42	1	2	/	/	/	/	64	
F1 montana	468	3	468	3	/	/	/	936	6	/	/	/	/	/	/	/	6	
F2 normale	936	6	312	9	/	/	/	1278	8	/	/	1	/	/	/	/	9	
F2 montana	156	1	468	3	/	/	/	624	4	/	/	1	/	/	/	/	5	
F3 normale	/	/	/	/	/	/	/	/	/	/	/	/	/	/	/	/	/	/
F3 montana	/	/	/	/	/	/	/	/	/	/	/	/	/	/	/	/	/	/
F4 normale	/	/	/	/	/	/	/	/	/	/	/	/	/	/	/	/	/	/
F4 montana	/	/	/	/	/	/	/	/	/	/	/	/	/	/	/	/	/	/
TOTALE	4056	26	3744	24	/	/	/	1800	50	/	/	3	/	/	/	/	53	
	624	4	936	6	/	/	/	1560	10	/	/	3	/	/	/	/	11	
TOTALE	4680	30	4680	30	/	/	/	9360	60	/	/	4	/	/	/	/	64	

7473 EN



XII LEGISLATURA - DISEGNI DI LEGGE E RELAZIONI - DOCUMENTI

PROVINCIA	ASSICURAZIONE				I. V. *		INF.		ASSIG.		TOTALE UNITA' ATTIVE
	UOMINI		DONNE		RAGAZZI		TOTALE		DITTE	UNITA'	
	giornate	unità	giornate	unità	giornate	unità	giornate	unità			
<b>SAVONA</b>											
normale	/	/	/	/	/	/	/	/	/	/	/
montana	2808	18	3744	24	156	1	438	16	22	65	
normale	312	2	156	1	/	/	3	/	/	3	
montana	312	2	468	3	/	/	5	/	/	5	
normale	/	/	/	/	/	/	/	/	/	/	
montana	/	/	/	/	/	/	/	/	/	/	
normale	312	2	156	1	/	/	3	/	/	3	
montana	3120	20	4212	27	156	1	48	16	22	70	
normale	3432	22	4668	28	156	1	51	16	22	73	
<b>TOTALE</b>											

XII LEGISLATURA - DISEGNI DI LEGGE E RELAZIONI - DOCUMENTI

PROVINCIA	ASSICURAZIONE										I. V. *		I. R. F.		ASSIC. INF.		TOTALE UNITA' ATTIVE			
	UOMINI		DONNE		RAGAZZI		TOTALE		DITTE		UNITA'		DITTE		UNITA'					
	giornate	unità	giornate	unità	giornate	unità	giornate	unità	giornate	unità	giornate	unità	giornate	unità	giornate	unità				
LA SPEZIA	1		156	1	156	1	156	1	156	1	156	1	156	1	156	1	156	1	156	
normale																				
montana	28	15	2964	19	156	1	156	1	156	1	156	1	156	8	35	11	46			
normale																				
montana																				
normale																				
montana																				
normale																				
montana																				
normale																				
montana																				
normale																				
montana																				
normale																				
montana																				
TOTALE	29	15	3120	30	156	1	156	1	156	1	156	1	156	8	36	11	47			

XII LEGISLATURA - DISEGNI DI LEGGE E RELAZIONI - DOCUMENTI

PROVINCIA	DITTE		UOMINI		DONNE		RAGAZZI		I.N.F.		ASSIC. INF.		TOTALE UNITA' ATTIVE
	giornate	unità	giornate	unità	giornate	unità	giornate	unità	giornate	unità	giornate	unità	
	ASSICURAZIONE		I.V.		T.T.A.L.E		ASSIC. INF.		T.T.A.L.E		ASSIC. INF.		
<b>LIGURIA</b>													
61 normale	27	20	3588	23	/	/	5108	43	/	/	1	2	45
62 montana	118	64	12036	81	312	2	22459	143	2	35	53	200	
63 normale	5	8	468	3	/	/	7116	11	/	/	/	1	12
64 montana	5	3	936	6	/	/	1604	9	/	/	/	1	10
65 normale	/	/	/	/	/	/	/	/	/	/	/	/	/
66 montana	/	/	/	/	/	/	/	/	/	/	/	/	/
67 normale	/	/	/	/	/	/	/	/	/	/	/	/	/
68 montana	/	/	/	/	/	/	/	/	/	/	/	/	/
69 normale	/	/	/	/	/	/	/	/	/	/	/	/	/
70 montana	/	/	/	/	/	/	/	/	/	/	/	/	/
TOTALE	155	95	17628	113	312	2	32184	210	36	57	267		
	32	28	4056	29	/	/	8422	52	1	3	57		
	123	67	13512	81	312	2	24353	156	35	54	210		

CM

750

XII LEGISLATURA - DISEGNI DI LEGGE E RELAZIONI - DOCUMENTI

PROVINCIA	DITTE		UOMINI		DONNE		RAI GAZZI		INF.		ASSIC. INF.		TOTALE UNITA' ATTIVE
	giornate	unità	giornate	unità	giornate	unità	giornate	unità	giornate	unità	DITTE	UNITA'	
<b>BELLUNO</b>													
1 normale	/	/	/	/	/	/	/	/	/	/	/	/	/
2 montana	10	11	116	11	936	6	/	/	2652	17	/	5	22
3 normale	/	/	/	/	/	/	/	/	/	/	/	/	/
4 montana	1	2	312	2	/	/	/	/	312	2	/	2	4
5 normale	/	/	/	/	/	/	/	/	/	/	/	/	/
6 montana	/	/	/	/	/	/	/	/	/	/	/	/	/
7 normale	/	/	/	/	/	/	/	/	/	/	/	/	/
8 montana	/	/	/	/	/	/	/	/	/	/	/	/	/
9 normale	/	/	/	/	/	/	/	/	/	/	/	/	/
10 montana	13	13	2028	13	936	6	/	/	2064	19	/	2	26
<b>TOTALE</b>	13	13	2028	13	936	6	/	/	2064	19	/	7	26

XII LEGISLATURA - DISEGNI DI LEGGE E RELAZIONI - DOCUMENTI

PROVINCIA	ASSICURAZIONE				I. V. +		INF.		ASSIC. INF.		TOTALE UNITA' ATTIVE
	UOMINI		DONNE		RAGAZZI		TOTALE		DITTE		
	giornate	unità	giornate	unità	giornate	unità	giornate	unità	giornate	unità	
<b>PARONA</b>											
11 normale	156	1	312	2	468	3	468	3	468	3	3
12 montana	312	2	156	1	468	3	468	3	468	3	2
13 normale	468	3	312	2	780	5	780	5	780	5	7
14 montana	312	2	156	1	468	3	468	3	468	3	3
15 normale	936	6	780	5	1716	11	1716	11	1716	11	13
16 montana	312	2	156	1	468	3	468	3	468	3	4
<b>TOTALE</b>	<b>1248</b>	<b>8</b>	<b>936</b>	<b>6</b>	<b>2184</b>	<b>14</b>	<b>2184</b>	<b>14</b>	<b>2184</b>	<b>14</b>	<b>17</b>



XII LEGISLATURA - DISEGNI DI LEGGE E RELAZIONI - DOCUMENTI

PROVINCIA	ASSICURAZIONE				I. V. *		INF.		ASSIC. INF.		TOTALE UNITA' ATTIVE	
	DITTE	UOMINI		DONNE		RAGAZZI		TOTALE		DITTE		UNITA'
		giornate	unità	giornate	unità	g.te	unità	giornate	unità			
TREVISO												
F1 normale	76	10450	67	4942	32	/	15444	99	12	/	113	
F1 montana	44	7646	49	6212	27	/	11856	76	17	2	93	
F2 normale	39	8112	52	3446	24	156	12012	77	9	/	86	
F2 montana	20	6212	27	1872	12	156	6240	40	3	/	43	
F3 normale	/	/	/	/	/	/	/	/	/	/	/	
F3 montana	/	/	/	/	/	/	/	/	/	/	/	
F4 normale	/	/	/	/	/	/	/	/	/	/	/	
F4 montana	/	/	/	/	/	/	/	/	/	/	/	
TOTALE normale	115	18566	119	8736	56	156	27456	176	23	1	199	
TOTALE montana	69	11856	76	6084	39	156	18096	116	20	2	136	
TOTALE	184	30422	195	14820	95	312	45552	292	43	2	335	

74113 CM

XII LEGISLATURA - DISEGNI DI LEGGE E RELAZIONI - DOCUMENTI

PROVINCIA	DITTE		UDMINI		ASSICURAZIONE		I. V. +		INF.		ASSIC. INF.		TOTALE UNITA' ATTIVE
	giornate	unità	giornate	unità	giornate	unità	giornate	unità	giornate	unità	giornate	unità	
VENEZIA													
F1 normale	24	4526	29	20	1644	69	2	51					
F1 montana	/	/	/	/	/	/	/	/					
F2 normale	36	7132	13	40	18252	117	1	118					
F2 montana	/	/	/	/	/	/	/	/					
F3 normale	/	/	/	/	/	/	/	/					
F3 montana	/	/	/	/	/	/	/	/					
F4 normale	/	/	/	/	/	/	/	/					
F4 montana	/	/	/	/	/	/	/	/					
TOTALE normale	63	15156	101	60	25896	166	3	169					
TOTALE montana	/	/	/	/	/	/	/	/					
TOTALE	63	15156	101	60	25896	166	3	169					

CH





XII LEGISLATURA - DISEGNI DI LEGGE E RELAZIONI - DOCUMENTI

PROVINCIA	ASSICURAZIONE										I. V. + INF.		ASSIC. INF.		TOTALE UNITA' ATTIVE
	DITTE	UOMINI		DONNE		RAGAZZI		TOTALE		DITTE	UNITA'	DITTE	UNITA'		
		giornate	unità	giornate	unità	g. fe	unità	giornate	unità					giornate	
VICENZA	11	1406	9	1560	10	19	2964	19	19	19	19	19	19	19	19
F1 normale	6	1092	7	468	3	10	1560	10	10	10	10	10	10	10	10
F1 montana	4	936	6	312	2	8	1248	8	8	8	8	8	8	8	8
F2 normale	5	1560	10	624	4	14	2184	14	14	14	14	14	14	14	14
F2 montana	/	/	/	/	/	/	/	/	/	/	/	/	/	/	/
F3 normale	/	/	/	/	/	/	/	/	/	/	/	/	/	/	/
F3 montana	/	/	/	/	/	/	/	/	/	/	/	/	/	/	/
F4 normale	/	/	/	/	/	/	/	/	/	/	/	/	/	/	/
F4 montana	/	/	/	/	/	/	/	/	/	/	/	/	/	/	/
TOTALE normale	15	2340	15	1872	12	42	4212	42	42	42	42	42	42	42	42
TOTALE montana	11	2652	11	1042	7	24	3746	24	24	24	24	24	24	24	24
TOTALE	26	4992	32	2964	19	51	7958	51	51	51	51	51	51	51	51

CM

SAI 13

CM

XII LEGISLATURA - DISEGNI DI LEGGE E RELAZIONI - DOCUMENTI

PROVINCIA	ASSICURAZIONE				I. V. +		INF.		ASSIC. INF.		TOTALE UNITA' ATTIVE
	UOMINI		DONNE		RAGAZZI		TOTALE		DITTE	UNITA'	
	giornate	unità	giornate	unità	g. te	unità	giornate	unità			
<b>VIENE TO</b>											
F1 normale	31200	800	16380	105	/	/	47580	306	1	28	333
F1 montana	18720	120	11076	41	/	/	29496	197	2	33	224
F2 normale	38220	245	19344	124	104	9	58798	378	/	24	399
F2 montana	12012	77	4524	39	156	1	16642	101	/	8	115
F3 normale	1092	7	468	3	/	/	1560	10	/	/	10
F3 montana	624	4	468	8	156	1	1048	8	/	/	8
F4 normale	/	/	/	/	/	/	/	/	/	/	/
F4 montana	/	/	/	/	/	/	/	/	/	/	/
F7 normale	10512	452	34144	238	104	9	108108	643	1	49	372
F7 montana	31356	204	19068	105	312	2	47736	306	2	41	347
<b>TOTALE</b>	<b>101868</b>	<b>655</b>	<b>42060</b>	<b>335</b>	<b>716</b>	<b>41</b>	<b>155844</b>	<b>994</b>	<b>3</b>	<b>90</b>	<b>1089</b>

7 F 19 CIM

XII LEGISLATURA - DISEGNI DI LEGGE E RELAZIONI - DOCUMENTI

PROVINCIA	DITTE		UOMINI		DONNE		RAGAZZI		INF.		ASSIC. INF.		TOTALE UNITA' ATTIVE
	giornate	unità	giornate	unità	giornate	unità	giornate	unità	giornate	unità	DITTE	UNITA'	
GORIZIA	6	936	6	5	780	5	780	5	1716	11	1	1	12
normale	6	936	6	5	780	5	780	5	1716	11	1	1	12
montana	1	156	1	1	1	1	1	1	156	1	1	1	2
normale	1	156	1	1	1	1	1	1	156	1	1	1	2
montana	1	156	1	1	1	1	1	1	156	1	1	1	2
normale	1	156	1	1	1	1	1	1	156	1	1	1	2
montana	1	156	1	1	1	1	1	1	156	1	1	1	2
normale	1	156	1	1	1	1	1	1	156	1	1	1	2
montana	1	156	1	1	1	1	1	1	156	1	1	1	2
TOTALE	7	1092	7	5	780	5	780	5	1872	12	2	2	14

7/11/73

CH

XII LEGISLATURA - DISEGNI DI LEGGE E RELAZIONI - DOCUMENTI

PROVINCIA	ASSICURAZIONE				I. V. +		INF.		ASSIC. INF.		TOTALE UNITA' ATTIVE
	UOMINI	DONNE	RAZZI	TOTALE	g. te	unità	giorate	unità	DIITE	UNITA'	
	giorate	giorate	g. te	giorate	g. te	unità	giorate	unità	DIITE	UNITA'	
<b>BOZENE/OME</b>											
F1 normale	1092	780	156	2028	1	13	1	3	1	16	16
F2 montana	156	156	1	312	1	2	1	1	1	2	2
F3 normale	2496	1716	11	4212	1	21	1	4	1	31	31
F3 montana	1	1	1	1	1	1	1	1	1	1	1
F3 normale	1	1	1	1	1	1	1	1	1	1	1
F3 montana	1	1	1	1	1	1	1	1	1	1	1
F4 normale	1	1	1	1	1	1	1	1	1	1	1
F4 montana	1	1	1	1	1	1	1	1	1	1	1
TOTALE	3588	2496	156	6240	1	40	1	7	1	47	47
TOTALE	156	156	1	312	1	2	1	1	1	2	2
TOTALE	2744	2652	156	5552	1	42	1	7	1	49	49

XII LEGISLATURA - DISEGNI DI LEGGE E RELAZIONI - DOCUMENTI

77/60 / CM

PROVINCIA	ASSICURAZIONE I. V. + INF.										ASSIC. INF.		TOTALE UNITA' ATTIVE
	DITTE	UOMINI		DONNE		RAGAZZI		TOTALE		DITTE	UNITA'		
		giornate	unità	giornate	unità	5. te	unità	giornate	unità				
<b>UDINE</b>													
F1 normale	8	1092	7	126	5	13	2028	13	13	/	/	/	13
F1 montana	/	/	/	/	/	/	/	/	/	/	/	/	/
F2 normale	11	1560	10	1092	4	31	2552	31	31	/	8	/	25
F2 montana	1	156	1	312	3	3	468	3	3	/	/	/	3
F3 normale	/	/	/	/	/	/	/	/	/	/	/	/	/
F3 montana	/	/	/	/	/	/	/	/	/	/	/	/	/
F4 normale	1	156	1	156	1	1	156	1	1	/	/	/	1
F4 montana	/	/	/	/	/	/	/	/	/	/	/	/	/
T01 normale	20	2808	18	2028	15	31	4836	31	31	/	8	/	39
T01 montana	1	156	1	312	2	3	468	3	3	/	/	/	3
<b>TOTALE</b>	<b>21</b>	<b>2964</b>	<b>19</b>	<b>2340</b>	<b>15</b>	<b>34</b>	<b>5304</b>	<b>34</b>	<b>34</b>	<b>1</b>	<b>8</b>	<b>1</b>	<b>42</b>

XII LEGISLATURA - DISEGNI DI LEGGE E RELAZIONI - DOCUMENTI

PROVINCIA	UOMINI		DONNE		RAGAZZI		INF.		ASSIC. INF.		TOTALE UNITA' ATTIVE
	giornate	unità	giornate	unità	g.te	unità	giornate	unità	DITTE	UNITA'	
FRIGOLI	3120	20	2696	16	156	1	5172	37	1	4	41
V.G.	312	2	156	1	/	/	468	3	/	4	4
F1 normale	4056	26	3808	18	/	/	6864	44	/	12	56
F2 montana	156	1	312	2	/	/	468	3	/	/	3
F3 normale	/	/	/	/	/	/	/	/	/	/	/
F3 montana	/	/	/	/	/	/	/	/	/	/	/
F4 normale	156	1	/	/	/	/	156	1	/	/	/
F4 montana	/	/	/	/	/	/	/	/	/	/	/
TOTALE normale	1332	47	5304	34	156	1	12492	82	1	16	98
TOTALE montana	468	3	468	3	/	/	936	6	/	1	7
TOTALE	1800	50	5772	37	156	1	13728	88	1	17	105

77.132 CM

XII LEGISLATURA - DISEGNI DI LEGGE E RELAZIONI - DOCUMENTI

PROVINCIA	ASSICURAZIONE				I. V. *		I. M. F.		ASSIC. INF.		TOTALE UNITA' ATTIVE
	UOMINI		DONNE		RAGAZZI		TOTALE		DITTE	UNITA'	
	giornate	unità	giornate	unità	g. te	unità	giornate	unità			
<b>BOLOGNA</b>											
1 normale	13146	86	4832	47	/	/	20428	133	1	13	146
2 montana	10140	65	5173	53	/	/	15288	98	/	15	113
3 normale	23556	151	13104	84	156	1	32816	236	/	16	252
4 montana	3900	25	2808	18	312	2	3090	75	/	3	87
5 normale	156	1	/	/	/	/	156	1	/	1	2
6 montana	/	/	/	/	/	/	/	/	/	/	/
7 normale	/	/	/	/	/	/	/	/	/	/	/
8 montana	/	/	/	/	/	/	/	/	/	/	/
9 normale	37128	238	30436	181	156	1	57120	370	1	30	700
10 montana	14040	90	7956	51	312	2	22308	143	/	18	161
<b>TOTALE</b>	<b>51168</b>	<b>328</b>	<b>48992</b>	<b>482</b>	<b>468</b>	<b>3</b>	<b>80028</b>	<b>513</b>	<b>1</b>	<b>48</b>	<b>561</b>

77/75 CH



XII LEGISLATURA - DISEGNI DI LEGGE E RELAZIONI - DOCUMENTI

7/11/73  
CM

PROVINCIA	DITTE		UOMINI		DONNE		RAGAZZI		INF.		ASSIO. INF.		TOTALE UNITA' ATTIVE
	giornate	unità	giornate	unità	giornate	unità	giornate	unità	giornate	unità	DITTE	UNITA'	
<b>FEERRARA</b>													
1 normale	6212	27	2028	13	6240	40	1	5	1	1	1	1	45
1 montana	/	/	/	/	/	/	/	/	/	/	/	/	/
2 normale	10764	69	6396	41	17160	110	1	10	1	1	1	1	130
2 montana	/	/	/	/	/	/	/	/	/	/	/	/	/
3 normale	/	/	/	/	/	/	/	/	/	/	/	/	/
3 montana	/	/	/	/	/	/	/	/	/	/	/	/	/
4 normale	/	/	/	/	/	/	/	/	/	/	/	/	/
4 montana	/	/	/	/	/	/	/	/	/	/	/	/	/
10 normale	14976	96	8424	54	23400	150	2	15	2	2	2	2	163
10 montana	/	/	/	/	/	/	/	/	/	/	/	/	/
<b>TOTALE</b>	<b>14976</b>	<b>96</b>	<b>8424</b>	<b>54</b>	<b>23400</b>	<b>150</b>	<b>2</b>	<b>15</b>	<b>2</b>	<b>2</b>	<b>2</b>	<b>2</b>	<b>163</b>

XII LEGISLATURA - DISEGNI DI LEGGE E RELAZIONI - DOCUMENTI

PROVINCIA	DITTE		ASSICURAZIONE				I. V. *		INF.		ASSIC. INF.		TOTALE UNITA' ATTIVE
	giornate	unità	giornate	unità	DONNE	RAGAZZI	TOTALE		DITTE	UNITA'			
							giornate	unità					
F01	68	10140	65	39	6034	312	2	16536	306	19	1035		
F1 normale													
F1 montana	53	7488	48	31	4836	312	2	12636	81	14	935		
F2 normale	30	5967	38	18	2847	/	/	8814	57	14	771		
F2 montana	17	3432	22	7	1092	156	1	4680	30	5	35		
F3 normale	/	/	/	/	/	/	/	/	/	/	/		
F3 montana	/	/	/	/	/	/	/	/	/	/	/		
F4 normale	/	/	/	/	/	/	/	/	/	/	/		
F4 montana	/	/	/	/	/	/	/	/	/	/	/		
F07 normale	98	16107	103	57	8931	312	2	25350	163	33	2196		
F07 montana	70	10920	70	38	5918	468	3	17316	111	19	130		
TOTALE	168	27027	173	95	14859	780	5	42666	374	52	326		

7416

CII

XII LEGISLATURA - DISEGNI DI LEGGE E RELAZIONI - DOCUMENTI

PROVINCIA	ASSIC. INF.												TOTALE UNITA' ATTIVE	
	ASSICURAZIONE						I. V. *		INF.		ASSIC. INF.			
	UOMINI		DONNE		RAGAZZI		TOTALE		DITTE	UNITA'	ASSIC. INF.			
	giornate	unità	giornate	unità	giornate	unità	giornate	unità			DITTE	UNITA'		
<b>RODENA</b>														
1) normale	40	5938	3744	24	/	/	9672	62	2	17	79			
2) montana	56	8892	4680	30	/	/	13572	87	5	36	193			
3) normale	58	12636	5460	35	156	1	18952	117	/	18	189			
4) montana	12	2652	1092	7	/	/	3744	26	1	9	33			
5) normale	/	/	/	/	/	/	/	/	/	/	/			
6) montana	/	/	/	/	/	/	/	/	/	/	/			
7) normale	/	/	/	/	/	/	/	/	/	/	/			
8) montana	/	/	/	/	/	/	/	/	/	/	/			
9) normale	98	18564	9204	59	186	1	27924	179	2	35	214			
10) montana	68	11544	5712	37	/	/	17316	111	6	45	186			
<b>TOTALE</b>	166	30108	14976	96	156	1	45240	290	8	80	370			

M. V. G. C. N.

XII LEGISLATURA - DISEGNI DI LEGGE E RELAZIONI - DOCUMENTI

PROVINCIA	DITTE		ASSICURAZIONE				RAGAZZI		INF		ASSIC. INF.		TOTALE UNITA' ATTIVE
	giornate	unità	UOMINI giornate	UOMINI unità	DONNE giornate	DONNE unità	RAGAZZI giornate	RAGAZZI unità	TOTALE giornate	TOTALE unità	DITTE	UNITA'	
PARMA	11	10	1560	10	468	3	/	/	2028	13	/	12	
normale	30	31	4836	10	1560	10	/	/	6396	41	/	49	
montana	39	50	7800	50	4212	27	156	1	12168	78	/	82	
normale	14	16	2496	16	1092	7	/	/	3588	23	/	26	
montana	6	9	1404	9	936	6	/	/	2340	15	/	19	
normale	/	/	/	/	/	/	/	/	/	/	/	/	
montana	/	/	/	/	/	/	/	/	/	/	/	/	
normale	/	/	/	/	/	/	/	/	/	/	/	/	
montana	56	69	10764	69	5816	36	356	1	16536	106	/	115	
normale	44	47	7332	47	2652	17	/	/	9984	64	/	75	
montana	100	116	18096	116	8268	53	356	1	26320	170	/	190	
TOTALE													

11/1/73

2H

XII LEGISLATURA - DISEGNI DI LEGGE E RELAZIONI - DOCUMENTI

PROVINCIA	DITTE		UOMINI		ASSICURAZIONE		RAGAZZI		INF.		ASSIC. INF.		TOTALE UNITA' ATTIVE
	giornate	unità	giornate	unità	giornate	unità	giornate	unità	giornate	unità	giornate	unità	
BOLOGNA	1	156	1	1	356	1	1	312	2	2	1	1	2
MODENA	7	780	5	5	468	3	3	1248	8	8	6	6	14
PARMA	4	936	6	6	468	3	3	1404	9	9	1	1	9
REGGIO EMILIA	2	1248	8	8	624	4	4	1872	12	12	5	5	17
RAVENNA	2	468	3	3	312	2	2	780	5	5	1	1	5
ROMA	1	312	2	2	1	1	312	2	2	1	1	1	2
VERONA	1	312	2	2	1	1	312	2	2	1	1	1	2
TOTALE	25	6242	27	27	2028	13	13	6240	70	70	11	11	188

XII LEGISLATURA - DISEGNI DI LEGGE E RELAZIONI - DOCUMENTI

PROVINCIA	ASSICURAZIONE										RAGAZZI		INF.		ASSIC. INF.		TOTALE UNITA' ATTIVE
	UOMINI		DONNE		RAZ. G. G.		RAZ. G. G.		TOTALE		DITTE		DITTE		UNITA'		
	giornate	unità	giornate	unità	giornate	unità	giornate	unità	giornate	unità	giornate	unità	giornate	unità	giornate	unità	
RAVENNA																	
normale	87	15132	97	36	5616	36	463	3	21916	136	1	34	170				
montana	10	2560	10	4	624	4	156	1	2320	15	1	3	19				
normale	212	48360	310	186	21219	186	1075	8	70824	254	1	114	548				
montana	39	8736	56	30	4580	30	180	5	14196	91	1	17	108				
normale	3	936	6	6	936	6	1	1	1872	12	1	2	14				
montana	1	1	1	1	1	1	1	1	1	1	1	1	1				
normale	302	64428	413	118	27771	118	373	11	93912	602	1	150	452				
montana	49	10296	66	34	5304	34	36	6	16536	106	1	20	176				
TOTALE	351	74724	479	212	33045	212	969	17	110468	708	1	170	878				

711/10 CR



XII LEGISLATURA - DISEGNI DI LEGGE E RELAZIONI - DOCUMENTI

PROVINCIA	ASSICURAZIONE										I. V. +		INF.		ASSIC. INF.		TOTALE UNITA' ATTIVE
	UOMINI		DONNE		RAGAZZI		g. te		g. te		g. te		DITTE		UNITA'		
	giornate	unità	giornate	unità	giornate	unità	giornate	unità	giornate	unità	giornate	unità	giornate	unità	giornate	unità	
SICILIA	325	52884	339	170	26520	170	180	5	80	184	510	5	91	605			
	338	36192	232	117	18564	117	268	3	56	224	354	5	86	740			
SARDEGNA	519	115404	740	364	56326	364	788	71	174	018	1116	1	186	1302			
	1211	34960	160	81	12636	81	177	9	39	000	250	1	45	295			
TOSCANA	18	2964	19	14	2184	14	1	1	518	878	33	1	7	70			
	2	624	4	1	156	1	1	1	180	180	5	1	1	5			
VALLE D'AOSTA	1	312	2	1	1	1	1	1	312	312	2	1	1	2			
	1	1	1	1	1	1	1	1	1	1	1	1	1	1			
EMILIA ROMAGNA	857	111564	1100	548	85530	548	358	16	258	662	1669	6	384	1727			
	356	61116	396	201	31356	201	1812	12	95	004	609	6	131	740			
TOTALE	1213	233320	1296	747	116886	747	4770	38	254	686	3274	18	475	2689			

CM

AVIS







XII LEGISLATURA - DISEGNI DI LEGGE E RELAZIONI - DOCUMENTI

PROVINCIA	ASSICURAZIONE										I. V. +		INF.		ASSIC. INF.		TOTALE UNITA' ATTIVE	
	UOMINI		DONNE		RAGAZZI		TOTALE		DITTE		UNITA'		DITTE		UNITA'			
	giornate	unità	giornate	unità	giornate	unità	giornate	unità	giornate	unità	giornate	unità	giornate	unità	giornate	unità		
URIBUQA																		
normale	1	156	/	/	/	/	/	/	156	1	/	/	/	/	/	/	1	
F1 montana	255	38064	244	23556	151	151			61620	395	/	/	/	/	/	/	395	111
normale	/	/	/	/	/	/	/	/	/	/	/	/	/	/	/	/	/	/
F2 montana	90	22308	74	12168	78	78	2	2	34488	203	/	/	/	/	/	/	203	74
normale	/	/	/	/	/	/	/	/	/	/	/	/	/	/	/	/	/	/
F3 montana	1	312	2						312	2	/	/	/	/	/	/	2	
normale	/	/	/	/	/	/	/	/	/	/	/	/	/	/	/	/	/	/
F4 montana	/	/	/	/	/	/	/	/	/	/	/	/	/	/	/	/	/	/
normale	1	156	/	/	/	/	/	/	156	1	/	/	/	/	/	/	1	
F0 montana	358	60684	389	35124	229	229	2	2	96720	620	/	/	/	/	/	/	620	185
TOTALE	359	60840	390	35424	229	229	2	2	96840	621	/	/	/	/	/	/	621	185

CM

11/10



XII LEGISLATURA - DISEGNI DI LEGGE E RELAZIONI - DOCUMENTI

7/11/13

CHI

PROVINCIA	DITTE		UOMINI		ASSICURAZIONE		I. V. +		I N F		ASSIO.		INF.		TOTALE UNITA' ATTIVE
	giornate	unità	giornate	unità	giornate	unità	giornate	unità	giornate	unità	giornate	unità	giornate	unità	
FIRENZE	176	34491	921	134	20904	134	355	55395	10	365	10	365	10	365	365
normale															
F1 montana	386	74616	478	342	53409	342	821	128025	55	876	55	876	55	876	876
normale	2	312	2	2	312	2	4	624	1	2	1	2	1	2	2
F2 montana	10	2028	13	9	104	9	22	3432	1	23	1	23	1	23	23
normale															
F3 montana															
normale															
F4 montana															
normale	178	34803	223	136	21216	136	359	56019	10	369	10	369	10	369	369
F5 montana	396	76644	491	351	54813	351	843	131657	56	899	56	899	56	899	899
normale															
F6 montana															
TOTALE	574	111447	714	487	76029	487	1201	187476	66	1268	66	1268	66	1268	1268

XII LEGISLATURA - DISEGNI DI LEGGE E RELAZIONI - DOCUMENTI

PROVINCIA	ASSICURAZIONE										I. V. *		INF.		ASSIC. INF.		TOTALE UNITA' ATTIVE
	UOMINI		DONNE		RAGAZZI		TOTALE		DITTE	UNITA'	giornate	giornate	DITTE	UNITA'			
	giornate	unità	giornate	unità	giornate	unità	giornate	unità									
<b>GEREGATO</b>																	
1 normale	156	1						156	1	1	156		1	1			1
2 montana	3432	22	2652	17	156	1	6240	40	5	2	6240		5	2			48
3 normale	2028	13	1248	8			3276	21			3276			9			30
4 montana	5616	36	2652	17			8268	53			8268			10			63
5 normale																	
6 montana	312	2															
7 normale																	
8 montana	312	2	312	2			624	4			624						4
9 normale	2184	14	1248	8			3432	22			3432			9			31
10 montana	9672	62	5616	36	156	1	15244	99	5	2	15244		5	18			117
<b>TOTALE</b>	11856	76	6864	44	156	1	18876	121	5	27	18876		5	27			148

TAVO

CM

XII LEGISLATURA - DISEGNI DI LEGGE E RELAZIONI - DOCUMENTI

PROVINCIA	DITTE		UOMINI		DONNE		RAGAZZI		INF.		ASSIC. INF.		TOTALE UNITA' ATTIVE
	giornate	unità	giornate	unità	giornate	unità	giornate	unità	giornate	unità	DITTE	UNITA'	
<b>TOTALE</b>	23	2964	19	2432	22	2896	23	2896	23	2896	23	2896	23
10	14	1560	10	1404	13	1628	13	1628	3588	23	1	27	27
10	9	1404	9	1404	9	1404	9	1404	2808	18	1	18	18
10	14	1560	10	1404	13	1628	13	1628	3588	23	1	27	27
10	9	1404	9	1404	9	1404	9	1404	2808	18	1	18	18

XII LEGISLATURA - DISEGNI DI LEGGE E RELAZIONI - DOCUMENTI

PROVINCIA	ASSICURAZIONE				RAGG. ZZI		INF.		ASSIC. INF.		TOTALE UNITA' ATTIVE
	UOMINI	DONNE	gior.	unita'	gior.	unita'	gior.	unita'	DITTE	UNITA'	
<b>MOCCA</b>											
normale	19357	10504	67	/	29861	1991	42	411	302		
montana	4212	4312	27	/	8424	54	16	25	75		
normale	624	624	4	/	1248	8	/	3	31		
montana	/	/	/	/	/	/	/	/	/		
normale	/	/	/	/	/	/	/	/	/		
montana	/	/	/	/	/	/	/	/	/		
normale	19981	11128	71	/	31109	199	42	124	313		
montana	4212	4212	27	/	8424	54	14	25	75		
<b>TOTALE</b>	175	15340	98	/	39533	253	56	139	352		



XII LEGISLATURA - DISEGNI DI LEGGE E RELAZIONI - DOCUMENTI

PROVINCIA	DITTE		UOMINI		ASSICURAZIONE		RAGAZZI		INF.		ASSIC. INF.		TOTALE UNITA' ATTIVE
	giornate	unità	giornate	unità	giornate	unità	giornate	unità	giornate	unità	DITTE	UNITA'	
MOLISE	2	1	156	1	156	1	1	1	312	2	1	1	2
SARDEGNA	33	24	3744	24	3276	24	1	1	1020	45	3	6	51
F1 normale	1	1	156	1	156	1	1	1	312	2	1	1	2
F2 normale	1	2	312	2	312	2	1	1	312	2	1	1	2
F3 normale	1	1	156	1	156	1	1	1	312	2	1	1	2
F4 normale	1	1	156	1	156	1	1	1	312	2	1	1	2
TOTALE	36	27	4056	27	3432	27	21	1	1644	49	3	6	55

XII LEGISLATURA - DISEGNI DI LEGGE E RELAZIONI - DOCUMENTI

PROVINCIA	DITTE		ASSICURAZIONE				I. M. V.		I. M. F.		ASSIC. INF.		TOTALE UNITA' ATTIVE
	giornate	unità	giornate	unità	RAGAZZI		giornate	unità	giornate	unità	DITTE	UNITA'	
					giornate	unità							
<b>PI SA</b>	43	68	3432	22	/	/	/	3384	64	1	7	71	
normale	6552	68	3432	22	/	/	/	3384	64	1	7	71	
Montana	7488	48	3900	25	/	/	/	3188	73	3	18	86	
normale	1716	11	1002	7	/	/	/	2608	38	1	1	39	
Montana	1948	8	768	3	/	/	/	1416	31	1	3	32	
normale	/	/	/	/	/	/	/	/	/	/	/	/	
Montana	156	3	156	1	/	/	/	312	2	1	3	4	
normale	/	/	/	/	/	/	/	/	/	/	/	/	
Montana	/	/	/	/	/	/	/	/	/	/	/	/	
normale	8268	53	4524	29	/	/	/	32392	82	1	8	90	
Montana	8892	57	4524	29	/	/	/	33416	86	3	16	102	
<b>TOTALE</b>	<b>17160</b>	<b>110</b>	<b>9018</b>	<b>58</b>	<b>/</b>	<b>/</b>	<b>/</b>	<b>26368</b>	<b>168</b>	<b>4</b>	<b>24</b>	<b>799</b>	

XII LEGISLATURA - DISEGNI DI LEGGE E RELAZIONI - DOCUMENTI

PROVINCIA	DITTE		UOMINI		ASSICURAZIONE		RAGIAZZI		INF		ASSIC. INF.		TOTALE UNITA' ATTIVE
	giornate	unità	giornate	unità	giornate	unità	giornate	unità	giornate	unità	giornate	unità	
<b>EMILIA</b>	98	15444	99	39	2592	131	30736	131	30736	131	30736	131	1476
Bologna	44	6896	41	17	2452	58	9068	58	9068	58	9068	58	62
Parma	23	4368	28	13	2028	41	6396	41	6396	41	6396	41	48
Piacenza	3	468	3	4	624	3	3092	3	3092	3	3092	3	3
Reggio Emilia	2	624	4	2	312	6	336	6	336	6	336	6	6
<b>MARCHE</b>	1	1	1	1	1	1	1	1	1	1	1	1	1
Ancona	1	1	1	1	1	1	1	1	1	1	1	1	1
Pesaro	1	1	1	1	1	1	1	1	1	1	1	1	1
<b>LAZIO</b>	123	20436	131	47	332	158	2168	158	2168	158	2168	158	204
Roma	67	6864	40	34	3216	65	10470	65	10470	65	10470	65	69
<b>TOTALE</b>	110	27300	115	68	1068	243	3798	243	3798	243	3798	243	210

XII LEGISLATURA - DISEGNI DI LEGGE E RELAZIONI - DOCUMENTI

PROVINCIA	DITTE		UOMINI		ASSICURAZIONE		I. V.		INF.		TOTALE UNITA' ATTIVE
	DITTE	giornate	unita'	giornate	DONNE	unita'	RAGAZZI	unita'	TOTALE		
									giornate	unita'	
SIENA	1	156	1	156	1	40	1	156	1	156	2
normale											
montana	76	13230	85	6255	40	45	125	19530	6	43	168
normale											
montana	37	6504	42	2652	17	516	69	9672		5	67
normale											
montana	9	2010	13	780	5	39	18	2899		3	91
normale											
montana											
normale											
montana	1	156	1	156	1	1	1	156		1	9
normale											
montana	122	21744	139	9687	62	600	205	32031	6	51	256
normale											
montana	193	21900	140	9687	62	600	206	32187	6	52	258
TOTALE											

TAV. 13

L. 11

XII LEGISLATURA - DISEGNI DI LEGGE E RELAZIONI - DOCUMENTI

CM

PROVINCIA	ASSICURAZIONE I. V. + INF.										ASSIC. INF.		TOTALE UNITA' ATTIVE
	UOMINI		DONNE		RAGAZZI		TOTALE		DITTE	UNITA'	DITTE	UNITA'	
	giornate	unità	giornate	unità	giornate	unità	giornate	unità					
<b>BOLOGNA</b>													
normale	418	78964	506	42660	243	/	/	121607	380	43	150	930	
montana	880	142184	963	44203	623	201	1587	14852	39	28	249	1836	
normale	49	9068	58	5304	34	/	14852	92	/	20	702		
montana	49	18838	121	8892	57	576	28236	181	/	28	207		
normale	2	624	4	312	2	/	936	6	/	/	6		
montana	12	2478	16	1092	7	29	3609	23	/	5	28		
normale	/	/	/	/	/	/	/	/	/	/	/	/	
montana	1	312	2	312	2	/	624	6	/	/	4		
normale	529	88636	568	48356	309	/	135892	818	43	170	1078		
montana	442	771807	1101	104499	689	756	280062	1195	33	282	2077		
<b>TOTALE</b>	1521	260443	1664	153755	998	756	416974	2673	76	452	3125		

XII LEGISLATURA - DISEGNI DI LEGGE E RELAZIONI - DOCUMENTI

PROVINCIA	ASSICURAZIONE				I. V. +		I. N. F.		ASSIO. INF.		TOTALE UNITA' ATTIVE	
	DITTE	UOMINI		DONNE		RAGAZZI		TOTALE		DITTE		UNITA'
		giornate	unità	giornate	unità	g-te	unità	giornate	unità			
EROSIMONE												
normale	7	1560	2652	17	/	/	4272	27	3	3	30	
F1 montagna	90	13026	16976	96	156	1	28158	181	3	7	188	
normale	/	/	/	/	/	/	/	/	/	/	/	
F2 montagna	/	/	/	/	/	/	/	/	/	/	/	
normale	/	/	/	/	/	/	/	/	/	/	/	
F3 montagna	/	/	/	/	/	/	/	/	/	/	/	
normale	/	/	/	/	/	/	/	/	/	/	/	
F4 montagna	7	1560	2652	17	/	/	4272	27	3	3	30	
F07 montagna	90	13026	16976	96	156	1	28158	181	3	7	188	
TOTALE	97	14586	17628	113	156	1	32370	208	3	10	218	

7413 CH



XII LEGISLATURA - DISEGNI DI LEGGE E RELAZIONI - DOCUMENTI

PROVINCIA	DITTE		UOMINI		ASSICURAZIONE		I. V. *		INF.		ASSOC. INF.		TOTALE UNITA' ATTIVE
	giornate	unità	giornate	unità	giornate	unità	giornate	unità	giornate	unità	giornate	unità	
71 PIEMONTE	7	936	6	4	1560	10	6	16	1560	10	6	16	16
72 PIEMONTE	40	5148	33	39	3672	42	5	67	3672	42	5	67	67
73 PIEMONTE	1	156	1	1	312	2	1	2	312	2	1	2	2
74 PIEMONTE	7	1716	11	5	2496	16	3	15	2496	16	3	15	15
75 PIEMONTE	1	156	1	1	312	1	1	2	312	1	1	2	2
76 PIEMONTE	1	156	1	1	312	1	1	2	312	1	1	2	2
77 PIEMONTE	1	156	1	1	312	1	1	2	312	1	1	2	2
78 PIEMONTE	1	156	1	1	312	1	1	2	312	1	1	2	2
79 PIEMONTE	9	1092	7	6	2028	13	7	20	2028	13	7	20	20
80 PIEMONTE	47	6864	44	34	12168	78	8	86	12168	78	8	86	86
TOTALE	56	7956	51	40	14196	91	15	106	14196	91	15	106	106

TAV. 3  
CM



XII LEGISLATURA - DISEGNI DI LEGGE E RELAZIONI - DOCUMENTI

Tab. 13

PROVINCIA	ASSICURAZIONE				I. V. *		INF.		ASSIC. INF.		TOTALE UNITA' ATTIVE
	UOMINI		DONNE		RAGAZZI		TOTALE		UNITA'		
	giornate	unità	giornate	unità	giornate	unità	giornate	unità	giornate	unità	
BOLOGNA	3588	23	2340	15	/	/	5928	38	/	/	38
BOLOGNA normale	1092	7	1404	9	/	/	2496	16	/	/	16
BOLOGNA montana	2028	13	1248	8	/	/	3216	21	/	/	21
BOLOGNA normale	1422	9	660	4	/	/	2082	13	/	/	13
BOLOGNA montana	780	5	936	6	/	/	1716	11	/	/	11
BOLOGNA normale	/	/	/	/	/	/	/	/	/	/	/
BOLOGNA montana	/	/	/	/	/	/	/	/	/	/	/
BOLOGNA normale	6396	41	4324	29	/	/	10920	70	/	/	70
BOLOGNA montana	2534	16	2064	13	/	/	4598	29	/	/	29
TOTALE	8930	57	6388	72	/	/	15498	99	/	/	99

XII LEGISLATURA - DISEGNI DI LEGGE E RELAZIONI - DOCUMENTI

PROVINCIA	ASSICURAZIONE										INF.		ASSIC. INF.		TOTALE UNITA' ATTIVE
	UOMINI		DONNE		RAGAZZI		TOTALE		DITTE	UNITA'	DITTE	UNITA'			
	giornate	unità	giornate	unità	g.te	unità	giornate	unità							
<b>VITERBO</b>															
normale	/	/	/	/	/	/	/	/	/	/	/	/	/	/	/
F1 montana	10 926	70	7344	47			18 270	177	3	21	138				
normale	936	6	468	3			1404	9			7				
F2 montana	1404	9	312	2			1716	11			73				
normale	/	/	/	/	/	/	/	/	/	/	/	/	/	/	/
F3 montana	/	/	/	/	/	/	/	/	/	/	/	/	/	/	/
normale	/	/	/	/	/	/	/	/	/	/	/	/	/	/	/
F4 montana	/	/	/	/	/	/	/	/	/	/	/	/	/	/	/
normale	936	6	468	3			1404	9			9				
F0 montana	12330	79	1656	49			19986	128	3	23	151				
TOTALE	13266	85	5124	58			21390	137	3	23	160				

XII LEGISLATURA - DISEGNI DI LEGGE E RELAZIONI - DOCUMENTI

PROVINCIA	ASSICURAZIONE										I. V. *		I. M. F.		ASSIO. INF.		TOTALE UNITA' ATTIVE	
	UOMINI		DONNE		RAGAZZI		RAGAZZE		RAGAZZI		RAGAZZE		DITTE		UNITA'			
	giornate	unità	giornate	unità	giornate	unità	giornate	unità	giornate	unità	giornate	unità	giornate	unità	giornate	unità		
<b>LAZIO</b>																		
F1 normale	6084	39	5616	36														84
F1 montana	30504	195	28560	183														213
F2 normale	2959	24	2416	19														49
F2 montana	5010	32	2054	13														50
F3 normale	180	5	1042	7														13
F3 montana																		
F4 normale																		
F4 montana																		
TOTALE	110623	68	1204	59														187
	35514	227	51624	196														263
<b>TOTALE</b>	46137	295	24808	255														600

DAYS CM

XII LEGISLATURA - DISEGNI DI LEGGE E RELAZIONI - DOCUMENTI

77/13

511

PROVINCIA	ASSICURAZIONE				I. V.		INF.		ASSIC. INF.		TOTALE UNITA' ATTIVE
	UOMINI	DONNE	RAGAZZI	TOTALE	g.te	unità	giornate	unità	DITTE	UNITA'	
	giornate	giornate	giornate	giornate							
<b>ANCONA</b>											
normale	25416	19500	225	44616	/	/	286	60	1	846	
montana	25428	19344	124	44772	/	/	287	83	/	370	
normale	8263	4836	31	13616	2	2	86	18	/	106	
montana	8208	1716	11	4524	/	/	29	4	/	33	
normale	468	468	3	936	/	/	6	/	/	6	
montana	/	/	/	/	/	/	/	/	/	/	
normale	33852	24804	159	58968	2	2	378	78	1	756	
montana	98236	21060	135	49996	/	/	316	84	/	703	
<b>TOTALE</b>	<b>62088</b>	<b>45864</b>	<b>294</b>	<b>108764</b>	<b>2</b>	<b>2</b>	<b>694</b>	<b>165</b>	<b>1</b>	<b>859</b>	

XII LEGISLATURA - DISEGNI DI LEGGE E RELAZIONI - DOCUMENTI

PROVINCIA	ASSICURAZIONE				I. V. + INF.		TOTALE		ASSIC. INF.		TOTALE UNITA' ATTIVE
	UOMINI	DONNE	RAGAZZI	DITTE	g. te	unità	giornate	unità	DITTE	UNITA'	
	giornate	giornate	giornate	giornate							
ASCOLI PICENO											
normale	39624	34728	223	312	2	479	74724	67	546		
montana	51680	41964	269	156	1	600	93600	11	511		
F1 normale	19386	7020	43	/	/	109	11004	12	121		
F2 montana	12012	9204	59	/	/	136	21216	31	167		
F3 normale	/	/	/	/	/	/	/	/	/	/	
F3 montana	/	/	/	/	/	/	/	/	/	/	
F4 normale	/	/	/	/	/	/	/	/	/	/	
F4 montana	/	/	/	/	/	/	/	/	/	/	
F7 normale	49608	41808	268	312	2	588	94728	79	667		
F7 montana	63492	51168	328	456	1	736	114816	142	818		
TOTALE	113100	92946	596	468	3	1324	206544	921	1545		

CH

XII LEGISLATURA - DISEGNI DI LEGGE E RELAZIONI - DOCUMENTI

14/15

PROVINCIA	DITTE		UOMINI		ASSICURAZIONE		I. V. 4		I. N. F.		ASSIC. INF.		TOTALE UNITA' ATTIVE
	giornate	unità	giornate	unità	giornate	unità	giornate	unità	giornate	unità	giornate	unità	
<b>MACERATA</b>													
71 normale	153	19188	123	126	19656	126	279	38844	279	19	268		
71 montana	177	22815	146	128	19568	128	274	42783	274	42	316		
72 normale	108	20436	121	109	17004	109	240	37440	240	15	255		
72 montana	143	24960	160	124	19344	124	284	44304	284	27	311		
73 normale	5	1404	9	7	1092	7	16	2496	16	2	18		
73 montana	3	936	6	4	624	4	10	1560	10	2	10		
74 normale													
74 montana													
75 normale	266	41028	263	242	37752	242	505	78780	505	36	541		
75 montana	323	48711	312	256	39936	256	568	88647	568	69	637		
<b>TOTALE</b>	<b>589</b>	<b>89139</b>	<b>575</b>	<b>498</b>	<b>77628</b>	<b>498</b>	<b>1673</b>	<b>167497</b>	<b>1673</b>	<b>105</b>	<b>1478</b>		

XII LEGISLATURA - DISEGNI DI LEGGE E RELAZIONI - DOCUMENTI

PROVINCIA	DITTE		UOMINI		DONNE		RAGAZZI		IMF		ASSIC. INF.		TOTALE UNITA' ATTIVE
	giornate	unità	giornate	unità	giornate	unità	giornate	unità	giornate	unità	DITTE	UNITA'	
<b>DE SBRO</b>													
normale	5304	34	3588	23					8892	151	/	11	76
montana	23112	152	14820	95			3		39050	250	/	88	333
normale	312	2							319	2	/		2
montana	3232	22	1116	11					5148	33	/	7	40
normale													
montana													
normale	5616	36	3588	23					9204	59	/	17	76
montana	27144	174	16936	106			3		44148	283	/	50	313
<b>TOTALE</b>	32760	210	20124	129			3		53352	342	/	107	449

XII LEGISLATURA - DISEGNI DI LEGGE E RELAZIONI - DOCUMENTI

PROVINCIA	ASSICURAZIONE										I. V. *		INF.		ASSIC. INF.		TOTALE UNITA' ATTIVE	
	DITTE	UOMINI		DONNE		RAGAZZI		TOTALE		DITTE	UNITA'	DITTE	UNITA'					
		giornate	unità	giornate	unità	giornate	unità	giornate	unità									
<b>MARCHE</b>																		
F1 normale	721	29232	572	11532	291	312	2	161076	1071	1	163							12374
F1 montana	144	123435	791	46095	646	626	4	200155	441		319							1130
F2 normale	206	39000	250	28860	185	312	2	68742	237		45							282
F2 montana	268	43812	277	31980	205	/	/	15192	282		69							551
F3 normale	6	1872	12	1560	10	/	/	3432	22		2							24
F3 montana	3	936	6	624	4	/	/	1560	10		/							10
F4 normale	/	/	/	/	/	/	/	/	/		/							/
F4 montana	/	/	/	/	/	/	/	/	/		/							/
F10 normale	933	130107	834	107952	692	626	4	238680	1530	1	210							1770
F10 montana	1195	167583	1074	122700	825	617	4	295907	1903		388							2271
<b>TOTALE</b>	2128	297681	1908	235652	1517	1248	8	535587	3233	1	598							4237

CH

ZAVI



XII LEGISLATURA - DISEGNI DI LEGGE E RELAZIONI - DOCUMENTI

744/3 CH

PROVINCIA	ASSICURAZIONE				I. V. +		INF.		ASSIC. INF.		TOTALE UNITA' ATTIVE
	UOMINI	DONNE	RAGAZZI	RAGAZZE	giornate	unità	giornate	unità	DITTE	UNITA'	
	giornate	giornate	giornate	giornate	giornate	giornate	giornate	giornate	giornate	giornate	
<b>TERAMO</b>											
normale	/	/	/	/	/	/	/	/	/	/	/
montana	4716	780	5	16	2776					3	19
<b>TRAPANI</b>											
normale	/	/	/	/	/	/	/	/	/	/	/
montana	/	/	/	/	/	/	/	/	/	/	/
<b>UDINE</b>											
normale	/	/	/	/	/	/	/	/	/	/	/
montana	/	/	/	/	/	/	/	/	/	/	/
<b>TOTALE</b>	9716	780	5	16	2776					3	19

XII LEGISLATURA - DISEGNI DI LEGGE E RELAZIONI - DOCUMENTI

PROVINCIA	ASSICURAZIONE				I. V. +		INF.		ASSIC. INF.		TOTALE UNITA' ATTIVE
	UOMINI		DONNE		RAGAZZI		TOTALE		DITTE	UNITA'	
	giornate	unità	giornate	unità	g. fe	unità	giornate	unità			
<b>CHIETI</b>											
normale	123	14586	93	31856	76	156	36412	159	1	21	190
F1 montana	177	19032	122	31346	130	1	39.536	253	1	37	390
normale	3	780	5	468	2	1	1248	8	1	1	9
F2 montana	26	3900	25	4524	29	1	8424	54	1	0	57
normale	1	1	1	1	1	1	1	1	1	1	1
F3 montana	1	1	1	1	1	1	1	1	1	1	1
normale	124	15336	98	42324	115	1	27660	177	1	22	199
F4 montana	203	22932	147	24370	159	1	47858	307	1	40	347
TOTALE	327	38268	245	37194	238	1	75612	485	1	62	747

XII LEGISLATURA - DISEGNI DI LEGGE E RELAZIONI - DOCUMENTI

7/1/73 CH

PROVINCIA	ASSICURAZIONE				I. V. + INF.		ASSIC. INF.		TOTALE UNITA' ATTIVE
	UOMINI	DOMINE	RAGAZZI	TOTALE	g. te	unita	DITTE	UNITA'	
	giornate	giornate	giornate	giornate		unita			
<b>PESCARA</b>									
normale	85	10296	66	20592	/	132	2	12	166
F1 montana	61	8268	62	14820	/	95	1	14	109
normale	43	6816	39	12958	/	83	/	12	95
F2 montana	23	3632	18	6240	/	60	/	7	67
normale	1	156	1	312	/	2	/	/	2
F3 montana	/	/	/	/	/	/	/	/	/
normale	/	/	/	/	/	/	/	/	/
F4 montana	/	/	/	/	/	/	/	/	/
normale	29	11326	106	33862	/	217	2	24	241
T01 montana	84	11100	60	21060	/	135	1	21	156
<b>TOTALE</b>	<b>213</b>	<b>29046</b>	<b>166</b>	<b>64922</b>		<b>352</b>	<b>3</b>	<b>45</b>	<b>397</b>

XII LEGISLATURA - DISEGNI DI LEGGE E RELAZIONI - DOCUMENTI

PROVINCIA	ASSICURAZIONE I. V. *										ASSIC. INF.		TOTALE UNITA' ATTIVE	
	DITTE	UOMINI		DONNE		RAGAZZI		TOTALE		DITTE	UNITA'			
		giornate	unità	giornate	unità	g.te	unità	giornate	unità					
TERAMO														
- normale	171	9516	6708	43	/	/	/	16324	104	/	/	25	129	
F1 montano	243	38532	28236	187	/	/	66768	428	428	/	/	152	582	
- normale	18	13216	2508	18	156	1	1340	740	740	/	/	13	53	
F2 montano	37	16270	5760	35	156	1	11855	76	76	/	/	19	95	
- normale	/	/	/	/	/	/	/	/	/	/	/	/	/	
F3 montano	/	/	/	/	/	/	/	/	/	/	/	/	/	
- normale	/	/	/	/	/	/	/	/	/	/	/	/	/	
F4 montano	/	/	/	/	/	/	/	/	/	/	/	/	/	
- normale	89	12192	4516	61	156	1	20464	144	144	/	/	38	182	
F10 montano	330	66112	23696	216	156	1	18904	504	504	/	/	613	671	
TOTALE	419	57567	12812	277	212	2	101088	678	678	/	/	211	859	

CM

12/10

XII LEGISLATURA - DISEGNI DI LEGGE E RELAZIONI - DOCUMENTI

PROVINCIA	UOMINI		DONNE		RAGAZZI		INF.		ASSIC. INF.		TOTALE UNITA' ATTIVE
	giornate	unità	giornate	unità	giornate	unità	giornate	unità	DITTE	UNITA'	
<b>ABRUZZO</b>											
normale	34368	220	28360	185	/	/	63228	405	2	58	463
montana	61548	433	55414	358	156	1	122218	192	1	308	1000
normale	10930	70	9300	60	156	1	20726	131	/	26	757
montana	13542	87	12142	82	156	1	25500	170	/	29	799
normale	156	1	156	1	/	/	312	2	/	/	2
montana	/	/	/	/	/	/	/	/	/	/	/
normale	/	/	/	/	/	/	/	/	/	/	/
montana	/	/	/	/	/	/	/	/	/	/	/
normale	45454	291	38346	275	156	1	83486	538	2	86	622
montana	81120	520	68406	440	312	2	150138	962	1	237	1199
<b>TOTALE</b>	<b>126574</b>	<b>811</b>	<b>107082</b>	<b>686</b>	<b>468</b>	<b>3</b>	<b>234124</b>	<b>1501</b>	<b>3</b>	<b>321</b>	<b>1322</b>

CM

XII LEGISLATURA - DISEGNI DI LEGGE E RELAZIONI - DOCUMENTI

PROVINCIA	ASSICURAZIONE				I. V. *		INF.		ASSIC. INF.		TOTALE UNITA' ATTIVE
	DITTE	UOMINI giornate unità	DONNE giornate unità	RAGAZZI g. te unità	g. te	unità	giornate	giornate	giornate	UNITA'	
MATERA	2	156	156	1	312	2	312	2	2	2	2
F1 normale	2	156	156	1	312	2	312	2	2	2	2
F1 montana	2	156	156	1	312	2	312	2	2	2	2
F2 normale	3	468	468	3	936	6	936	6	6	6	6
F2 montana	3	468	468	3	936	6	936	6	6	6	6
F3 normale	5	624	624	4	1248	8	1248	8	8	8	8
F3 montana	5	624	624	4	1248	8	1248	8	8	8	8
F4 normale	5	624	624	4	1248	8	1248	8	8	8	8
F4 montana	5	624	624	4	1248	8	1248	8	8	8	8
TOTALE	5	624	624	4	1248	8	1248	8	8	8	8



XII LEGISLATURA - DISEGNI DI LEGGE E RELAZIONI - DOCUMENTI

PROVINCIA	ASSICURAZIONE				I. V.		INF.		ASSIC. INF.		TOTALE UNITA' ATTIVE
	UOMINI		DONNE		RAGAZZI		TOTALE		TOTALE		
	giornate	unità	giornate	unità	giornate	unità	giornate	unità	giornate	unità	
<b>BASILICATA</b>											
F1 normale	/	/	/	/	/	/	/	/	/	/	/
F1 montana	1332	47	6864	44	/	/	14196	91	/	/	92
F2 normale	/	/	/	/	/	/	/	/	/	/	/
F2 montana	3216	21	3028	13	/	/	5302	34	/	/	34
F3 normale	/	/	/	/	/	/	/	/	/	/	/
F3 montana	180	5	180	5	/	/	1560	10	/	/	10
F4 normale	/	/	/	/	/	/	/	/	/	/	/
F4 montana	/	/	/	/	/	/	/	/	/	/	/
TOTALE	11388	73	9612	62	/	/	21060	135	/	/	136
TOTALE	11388	73	9612	62	/	/	21060	135	/	/	136

FAMEL CM



XII LEGISLATURA - DISEGNI DI LEGGE E RELAZIONI - DOCUMENTI

PROVINCIA	DITTE		UOMINI		DONNE		RAGAZZI		INF.		ASSIC.		TOTALE UNITA' ATTIVE
	giornate	unità	giornate	unità	giornate	unità	giornate	unità	giornate	unità	DITTE	UNITA'	
<b>AVELLINO</b>													
1 normale	4	624	312	2					936	6			6
2 montana	107	11700	12092	77					23712	152	6	11	163
3 normale	/	/	/	/	/	/	/	/	/	/	/	/	/
4 montana	8	1560	624	4					2184	14		1	15
5 normale	/	/	/	/	/	/	/	/	/	/	/	/	/
6 montana	/	/	/	/	/	/	/	/	/	/	/	/	/
7 normale	/	/	/	/	/	/	/	/	/	/	/	/	/
8 montana	/	/	/	/	/	/	/	/	/	/	/	/	/
9 normale	4	624	312	2					936	6			6
10 montana	115	13260	12636	81					25896	166	6	12	178
<b>TOTALE</b>	<b>119</b>	<b>13884</b>	<b>12948</b>	<b>83</b>					<b>26832</b>	<b>172</b>	<b>6</b>	<b>12</b>	<b>184</b>

511

XII LEGISLATURA - DISEGNI DI LEGGE E RELAZIONI - DOCUMENTI

PROVINCIA	UOMINI		DONNE		RAGAZZI		INF.		ASSIC. INF.		TOTALE UNITA' ATTIVE
	giornate	unità	giornate	unità	giornate	unità	giornate	unità	DITTE	UNITA'	
<b>BEVEGNO</b>											
F1 normale	468	3	156	1	/	/	684	4	/	/	4
F2 montana	14196	91	12636	81	/	/	26832	172	1	2	172
F3 normale	156	1	156	1	/	/	312	2	/	/	2
F3 montana	5148	33	5184	33	192	1	10524	67	/	1	68
F3 normale	/	/	/	/	/	/	/	/	/	/	/
F3 montana	156	1	156	1	/	/	312	2	/	/	2
F4 normale	/	/	/	/	/	/	/	/	/	/	/
F4 montana	/	/	/	/	/	/	/	/	/	/	/
F5 normale	624	4	312	2	/	/	936	6	/	/	6
F5 montana	19500	125	17976	115	192	1	37668	241	1	3	244
<b>TOTALE</b>	<b>20124</b>	<b>129</b>	<b>19288</b>	<b>117</b>	<b>192</b>	<b>1</b>	<b>38604</b>	<b>247</b>	<b>1</b>	<b>3</b>	<b>250</b>

XII LEGISLATURA - DISEGNI DI LEGGE E RELAZIONI - DOCUMENTI

PROVINCIA	DITTE		UOMINI		ASSICURAZIONE		RAGAZZI		I. V. +		I. R. F.		ASSIC. INF.		TOTALE UNITA' ATTIVE
	giornate	unità	giornate	unità	giornate	unità	giornate	unità	giornate	unità	giornate	unità	giornate	unità	
<b>CASERTA</b>															
F1 normale	8	1092	7	624	4	4	1	1	1	1	1	1	1	1	11
F1 montana	61	7332	67	6396	61	61	1	1	1	1	1	1	1	1	88
F2 normale	4	624	4	624	4	4	1	1	1	1	1	1	1	1	8
F2 montana	5	468	3	780	5	5	1	1	1	1	1	1	1	1	8
F3 normale	1	1	1	1	1	1	1	1	1	1	1	1	1	1	1
F3 montana	1	1	1	1	1	1	1	1	1	1	1	1	1	1	1
F4 normale	1	1	1	1	1	1	1	1	1	1	1	1	1	1	1
F4 montana	1	1	1	1	1	1	1	1	1	1	1	1	1	1	1
TOT. normale	12	1716	11	1248	8	8	1	1	1	1	1	1	1	1	18
TOT. montana	66	7800	50	7176	66	66	1	1	1	1	1	1	1	1	96
<b>TOTALE</b>	<b>78</b>	<b>9516</b>	<b>61</b>	<b>8424</b>	<b>54</b>	<b>54</b>	<b>1</b>	<b>1</b>	<b>1</b>	<b>1</b>	<b>1</b>	<b>1</b>	<b>1</b>	<b>1</b>	<b>116</b>

CH

Tab. 17

XII LEGISLATURA - DISEGNI DI LEGGE E RELAZIONI - DOCUMENTI

PROVINCIA	DITTE		UOMINI		ASSICURAZIONE		RAGAZZI		INF.		ASSIC. INF.		TOTALE UNITA' ATTIVE
	giornate	unità	giornate	unità	giornate	unità	giornate	unità	giornate	unità	giornate	unità	
71 NAPOLI	33	4992	39	22	3432	22	3	8424	54	10	19	73	
72 normale	3	312	2	1	156	1	3	468	3	1	1	4	
73 montana	1	156	1	1	156	1	2	312	2	1	1	2	
74 normale	1	156	1	1	156	1	1	156	1	1	1	1	
75 montana	1	156	1	1	156	1	1	156	1	1	1	1	
76 normale	1	156	1	1	156	1	1	156	1	1	1	1	
77 montana	1	156	1	1	156	1	1	156	1	1	1	1	
78 normale	1	156	1	1	156	1	1	156	1	1	1	1	
79 montana	1	156	1	1	156	1	1	156	1	1	1	1	
80 normale	34	5148	33	23	3588	23	3	8736	56	10	19	75	
81 montana	3	312	2	1	156	1	3	468	3	1	1	4	
TOTALE	37	5460	35	24	3744	24	10	9204	59	10	20	79	



XII LEGISLATURA - DISEGNI DI LEGGE E RELAZIONI - DOCUMENTI

PROVINCIA	ASSICURAZIONE										I. V. *		I. N. F.		ASSIC. I. N. F.		TOTALE UNITA' ATTIVE	
	UOMINI		DONNE		RAGAZZI		TOTALE		DITTE		UNITA'		DITTE		UNITA'			
	giornate	unità	giornate	unità	g. te	unità	giornate	unità	giornate	unità	giornate	unità	giornate	unità	giornate	unità		
<b>CAMPANIA</b>																		
F1 normale	10608	68	1020	77	/	/	11628	113	10	14	132							
F1 montana	64600	285	40560	360	/	/	85080	565	11	20	565							
F2 normale	11074	9	1206	9	/	/	2308	18	/	/	18							
F2 montana	11078	58	1524	78	192	1	16164	101	/	3	104							
F3 normale	/	/	/	/	/	/	/	/	/	/	/							
F3 montana	156	1	156	1	/	/	312	2	/	/	2							
F4 normale	/	/	/	/	/	/	/	/	/	/	/							
F4 montana	/	/	/	/	/	/	/	/	/	/	/							
F10 normale	12012	77	8494	54	/	/	20436	131	10	19	150							
F10 montana	53694	344	68240	309	192	1	103096	654	11	22	616							
<b>TOTALE</b>	65676	621	54964	362	192	1	102532	785	21	41	826							

CM

INF

XII LEGISLATURA - DISEGNI DI LEGGE E RELAZIONI - DOCUMENTI

77/103 CH

PROVINCIA	ASSICURAZIONE I. V. + INF.										ASSIC. INF.		TOTALE UNITA' ATTIVE
	DITTE	UOMINI		DONNE		RAGAZZI		TOTALE		DITTE	UNITA'		
		giornate	unità	giornate	unità	g.te	unità	giornate	unità				
CHITTOIASSO	/	/	/	/	/	/	/	/	/	/	/	/	/
F1 normale	55	6864	44	6111	39	33	/	12975	83	/	9	92	/
F1 montana	/	/	/	/	/	/	/	/	/	/	/	/	/
F2 normale	17	3091	21	2184	14	14	/	5475	35	/	8	43	/
F2 montana	/	/	/	/	/	/	/	/	/	/	/	/	/
F3 normale	/	/	/	/	/	/	/	/	/	/	/	/	/
F3 montana	/	/	/	/	/	/	/	/	/	/	/	/	/
F4 normale	/	/	/	/	/	/	/	/	/	/	/	/	/
F4 montana	/	/	/	/	/	/	/	/	/	/	/	/	/
TOT. normale	72	10155	65	8095	53	53	/	18450	118	/	17	135	/
TOT. montana	/	/	/	/	/	/	/	/	/	/	/	/	/
TOTALE	72	10155	65	8095	53	53	/	18450	118	/	17	135	/

XII LEGISLATURA - DISEGNI DI LEGGE E RELAZIONI - DOCUMENTI

PROVINCIA	ASSICURAZIONE				I. N. *		INF.		ASSIC. INF.		TOTALE UNITA' ATTIVE
	UOMINI		DONNE		RAGAZZI		TOTALE		DITTE		
	giornate	unità	giornate	unità	giornate	unità	giornate	unità	giornate	unità	
LISERNA											
F1 normale											
montana	1716	11	1248	8			2964	19	1	1	20
F2 normale											
montana	2028	13	1402	9			3432	22			22
F3 normale											
montana	312	2					312	2		2	4
F4 normale											
montana											
TOT. normale											
montana	4056	26	2652	17			6708	43	1	3	46
TOTALE	23	26	2652	27			6708	43	1	3	46

7766 CM



XII LEGISLATURA - DISEGNI DI LEGGE E RELAZIONI - DOCUMENTI

PROVINCIA	DITTE		UOMINI		ASSICURAZIONE		I. V.		INF.		ASSIO. INF.		TOTALE UNITA' ATTIVE
	giornate	unità	giornate	unità	UOMINI	DONNE	RAGAZZI	TOTALE	giornate	unità	DITTE	UNITA'	
<b>NOLISE</b>													
normale	/	/	/	/	/	/	/	/	/	/	/	/	/
montana	65	8580	55	47	1359			15439		10	1	10	112
normale	/	/	/	/	/	/	/	/	/	/	/	/	/
montana	28	5314	34	23	3588			8907		57		8	65
normale	/	/	/	/	/	/	/	/	/	/	/	/	/
montana	2	312	2					312		2		2	4
normale	/	/	/	/	/	/	/	/	/	/	/	/	/
montana	/	/	/	/	/	/	/	/	/	/	/	/	/
normale	/	/	/	/	/	/	/	/	/	/	/	/	/
montana	95	14211	94	70	10947			25158		161	1	20	181
<b>TOTALE</b>	45	12311	44	70	10947			25158		161	1	20	181

XII LEGISLATURA - DISEGNI DI LEGGE E RELAZIONI - DOCUMENTI

511

PROVINCIA	DITTE		UOMINI		DONNE		RAGAZZI		I.N.F.		ASSIC. INF.		TOTALE UNITA' ATTIVE
	giornate	unità	giornate	unità	giornate	unità	giornate	unità	giornate	unità	DITTE	UNITA'	
<b>BARI</b>	9	9	1406	3	468	3	1892	12	3	4	16		
normale													
montana	26	20	3120	17	2652	17	5772	37	1	1	38		
normale	1	1	156	1	156	1	312	2	1	1	2		
montana	1	1	156	1	156	1	312	2	1	1	2		
normale	1	1		1		1		1	1	1	1		
montana	1	1		1		1		1	1	1	1		
normale	10	10	1560	4	624	4	2184	14	3	4	18		
montana	27	21	3276	18	2808	18	6084	39	1	1	40		
<b>TOTALE</b>	37	31	4836	22	3432	22	8268	53	3	5	58		

XII LEGISLATURA - DISEGNI DI LEGGE E RELAZIONI - DOCUMENTI

PROVINCIA	DITTE		UOMINI		ASSICURAZIONE		I. N. *		INF.		ASSIO. INF.		TOTALE UNITA' ATTIVE
	DITTE	giornate	unita'	giornate	DONNE	unita'	RAGAZZI	unita'	giornate	TOTALE	DITTE	UNITA'	
<b>BRINDISI</b>													
1 normale	14	2652	17	1092	4	4	1	1	3764	24	1	1	24
2 montana	1	312	2	1	1	1	1	1	312	2	1	1	2
3 normale	4	624	4	468	3	3	1	1	1092	7	1	1	7
4 montana	3	468	3	468	3	3	1	1	936	6	1	1	6
5 normale	1	1	1	1	1	1	1	1	1	1	1	1	1
6 montana	1	1	1	1	1	1	1	1	1	1	1	1	1
7 normale	1	468	3	1	1	1	1	1	468	3	1	1	3
8 montana	1	1	1	1	1	1	1	1	1	1	1	1	1
9 normale	19	3764	24	1560	10	10	1	1	5304	34	1	1	34
10 montana	4	780	5	468	3	3	1	1	1248	8	1	1	8
<b>TOTALE</b>	<b>23</b>	<b>4594</b>	<b>29</b>	<b>2028</b>	<b>13</b>	<b>13</b>	<b>1</b>	<b>1</b>	<b>6552</b>	<b>42</b>	<b>1</b>	<b>1</b>	<b>42</b>

CH

7/1/63

XII LEGISLATURA - DISEGNI DI LEGGE E RELAZIONI - DOCUMENTI

PROVINCIA	DITTE		UOMINI		ASSICURAZIONE		RAGAZZI		INF.		ASSIC. INF.		TOTALE UNITA' ATTIVE
	giornate	unità	giornate	unità	giornate	unità	giornate	unità	giornate	unità	DITTE	UNITA'	
<b>FOGGIA</b>													
F1 normale	21	2652	17	18	2808	18	/	/	5460	35	1	1	36
F1 montana	6	1092	7	3	468	3	/	/	1560	10	3	4	17
F2 normale	23	5904	34	11	1116	11	/	/	7020	45	/	/	45
F2 montana	12	2184	14	9	1404	9	/	/	3588	23	/	/	23
F3 normale	1	312	2	1	156	1	/	/	468	3	/	/	3
F3 montana	/	/	/	/	/	/	/	/	/	/	/	/	/
F4 normale	1	468	3	/	/	/	/	/	468	3	/	/	3
F4 montana	/	/	/	/	/	/	/	/	/	/	/	/	/
T0 normale	46	8736	56	30	4680	30	/	/	13416	86	1	1	87
T0 montana	18	3276	21	12	1872	12	/	/	5148	33	3	4	37
<b>TOTALE</b>	<b>64</b>	<b>12012</b>	<b>77</b>	<b>43</b>	<b>6552</b>	<b>43</b>	<b>/</b>	<b>/</b>	<b>18564</b>	<b>119</b>	<b>4</b>	<b>5</b>	<b>124</b>

F1/F2 CN

XII LEGISLATURA - DISEGNI DI LEGGE E RELAZIONI - DOCUMENTI

1. PROVINCIA	DITTE		UOMINI		ASSICURAZIONE		I. V.		I. N. F.		ASSIO. INF.		TOTALE UNITA' ATTIVE
	giornate	unità	giornate	unità	giornate	unità	g. te	unità	giornate	unità	DITTE	UNITA'	
2. VENEZIA	17	13	2028	9	1404	9	/	/	3432	29	/	/	29
3. VENEZIA	10	8	1248	2	624	2	/	/	1872	12	/	/	12
4. VENEZIA	6	6	936	4	624	4	/	/	1560	10	/	/	10
5. VENEZIA	/	/	/	/	/	/	/	/	/	/	/	/	/
6. VENEZIA	1	1	156	1	156	1	/	/	312	2	/	/	2
7. VENEZIA	/	/	/	/	/	/	/	/	/	/	/	/	/
8. VENEZIA	/	/	/	/	/	/	/	/	/	/	/	/	/
9. VENEZIA	/	/	/	/	/	/	/	/	/	/	/	/	/
10. VENEZIA	24	20	3192	14	2184	14	/	/	5324	34	/	/	34
11. VENEZIA	10	8	1248	4	624	4	/	/	1872	12	/	/	12
TOTALE	34	28	4368	18	2808	18	/	/	7176	46	/	/	46

XII LEGISLATURA - DISEGNI DI LEGGE E RELAZIONI - DOCUMENTI

PROVINCIA	DITTE		UOMINI		ASSICURAZIONE		I. V.		INF		ASSIC. INF.		TOTALE UNITA' ATTIVE
	DITTE	giornate	unita'	giornate	DONNE	unita'	RAGAZZI	unita'	TOTALE	DITTE	UNITA'		
												giornate	
<b>BOGGLIA</b>													
normale	63	9048	58	5112	37	/	/	/	14820	45	4	5	100
montana	46	6210	40	3900	25	/	/	/	10140	65	3	5	70
normale	38	17488	48	3276	21	/	/	/	10764	69	/	/	69
montana	23	4056	26	2496	16	/	/	/	6552	42	/	1	42
normale	2	468	3	312	2	/	/	/	780	5	/	/	5
montana	1	/	/	/	/	/	/	/	/	/	/	/	/
normale	2	936	6	/	/	/	/	/	936	6	/	/	6
montana	/	/	/	/	/	/	/	/	/	/	/	/	/
normale	105	17940	115	9860	60	/	/	/	27300	115	4	5	180
montana	69	10296	65	6396	41	/	/	/	16692	101	3	6	113
<b>TOTALE</b>	<b>172</b>	<b>28236</b>	<b>181</b>	<b>15756</b>	<b>107</b>	<b>/</b>	<b>/</b>	<b>/</b>	<b>43992</b>	<b>282</b>	<b>7</b>	<b>11</b>	<b>293</b>

XII LEGISLATURA - DISEGNI DI LEGGE E RELAZIONI - DOCUMENTI

PROVINCIA	DITTE		UOMINI		DONNE		RAGAZZI		INF.		ASSIC. INF.		TOTALE UNITA' ATTIVE
	unità	giornate	unità	giornate	unità	giornate	g.te	unità	giornate	unità	DITTE	UNITA'	
TARANTO													
F1 normale	2	312	2	156	1	312	1	312	2	624	1	1	2
F1 montana	3	458	3	458	2	312	1	180	5	180	1	1	4
F2 normale	4	458	8	468	3	468	1	116	11	116	1	1	5
F2 montana	7	1248	1	1	1	1	1	1	1	1	1	1	12
F3 normale	1	1	1	1	1	1	1	1	1	1	1	1	1
F3 montana	1	1	1	1	1	1	1	1	1	1	1	1	1
F4 normale	1	1	1	1	1	1	1	1	1	1	1	1	1
F4 montana	1	1	1	1	1	1	1	1	1	1	1	1	1
F07 normale	6	180	5	312	2	312	1	1092	7	1092	1	1	7
F07 montana	10	1116	11	636	6	636	1	2340	15	2340	1	1	16
TOTALE	16	2496	16	2496	6	2496	1	3632	22	3632	1	1	23

XII LEGISLATURA - DISEGNI DI LEGGE E RELAZIONI - DOCUMENTI

PROVINCIA	ASSICURAZIONE										I. V. +		I. N. F.		ASSIC. INF.		TOTALE UNITA' ATTIVE	
	UOMINI		DONNE		RAGAZZI		TOTALE		DITTE		UNITA'		DITTE		UNITA'			
	giornate	unità	giornate	unità	giornate	unità	giornate	unità	giornate	unità	giornate	unità	giornate	unità	giornate	unità		
<b>CALABRIA</b>																		
normale	2652	17	936	6	2588	23												23
montana	29640	190	28236	181	57876	571												377
normale	468	3	372	3	380	5												5
montana	1992	7	624	7	1716	11												11
normale																		
montana																		
normale																		
montana																		
normale	3120	20	1248	8	4368	28												28
montana	30732	197	28860	185	59592	382												382
<b>TOTALE</b>	<b>33852</b>	<b>217</b>	<b>32103</b>	<b>193</b>	<b>63960</b>	<b>210</b>												<b>210</b>

CM



XII LEGISLATURA - DISEGNI DI LEGGE E RELAZIONI - DOCUMENTI

PROVINCIA	ASSICURAZIONE				I. N. *		INF.		ASSIC. INF.		TOTALE UNITA' ATTIVE
	UOMINI		DONNE		RAGAZZI		TOTALE		DITTE	UNITA'	
	giornate	unità	giornate	unità	giornate	unità	giornate	unità			
COSENZA											
normale	1560	10	156	1	/	/	1416	11	/	/	11
montana	29328	138	28080	180	/	/	57408	368	/	/	368
normale	/	/	/	/	/	/	/	/	/	/	/
montana	936	6	624	4	/	/	1560	10	/	/	10
normale	/	/	/	/	/	/	/	/	/	/	/
montana	/	/	/	/	/	/	/	/	/	/	/
normale	1560	10	156	1	/	/	1416	11	/	/	11
montana	30264	194	28704	184	/	/	58968	378	/	/	378
TOTALE	31824	204	28860	185	/	/	60684	389	/	/	389

T.H.I.S. CM

XII LEGISLATURA - DISEGNI DI LEGGE E RELAZIONI - DOCUMENTI

PROVINCIA	ASSICURAZIONE				I. V. *		INF.		ASSIC. INF.	TOTALE UNITA' ATTIVE	
	DITTE	UOMINI		DONNE		RAGAZZI		TOTALE			
		giornate	unità	giornate	unità	giornate	unità	giornate			unità
<b>CATANZARO</b>											
1 - normale	7	1092	780	5	12	1842	12	/	/	12	
2 - montana	2	512	156	1	3	468	3	/	/	3	
3 - normale	3	668	312	2	5	780	5	/	/	5	
4 - montana	1	156		1	1	156	1	/	/	1	
5 - normale	/	/	/	/	/	/	/	/	/	/	
6 - montana	/	/	/	/	/	/	/	/	/	/	
7 - normale	/	/	/	/	/	/	/	/	/	/	
8 - montana	/	/	/	/	/	/	/	/	/	/	
9 - normale	10	1560	1032	7	17	2652	17	/	/	17	
10 - montana	3	468	156	1	4	624	4	/	/	4	
<b>TOTALE</b>	<b>13</b>	<b>2028</b>	<b>1248</b>	<b>8</b>	<b>21</b>	<b>3276</b>	<b>21</b>			<b>21</b>	

7113 CA

XII LEGISLATURA - DISEGNI DI LEGGE E RELAZIONI - DOCUMENTI

74/63 CH

PROVINCIA	DITTE		UOMINI		DONNE		RAGAZZI		INF.		ASSIC. INF.		TOTALE UNITA' ATTIVE
	giornate	unità	giornate	unità	giornate	unità	g. fe	unità	giornate	unità	DITTE	UNITA'	
<b>BERGAMO</b>													
normale	90	31076	71	9672	62	/	/	/	20748	133	1	5	138
montana	95	13104	84	7956	51	/	/	/	21060	135	1	5	170
normale	/	/	/	/	/	/	/	/	/	/	/	/	/
montana	4	1092	7	/	/	/	/	/	1092	/	/	/	7
normale	/	/	/	/	/	/	/	/	/	/	/	/	/
montana	/	/	/	/	/	/	/	/	/	/	/	/	/
normale	/	/	/	/	/	/	/	/	/	/	/	/	/
montana	/	/	/	/	/	/	/	/	/	/	/	/	/
normale	90	11076	71	9672	62	/	/	/	20748	133	1	5	138
montana	99	14196	91	7956	51	/	/	/	22152	142	1	5	167
<b>TOTALE</b>	189	25272	162	17638	113	/	/	/	42900	275	2	10	285

XII LEGISLATURA - DISEGNI DI LEGGE E RELAZIONI - DOCUMENTI

7/11/83 CH

PROVINCIA	DITTE		UOMINI		DONNE		RAGAZZI		I.N.F.		ASSIC. INF.		TOTALE UNITA' ATTIVE
	giornate	unità	giornate	unità	giornate	unità	giornate	unità	giornate	unità	DITTE	UNITA'	
<b>CALANCASTRITA</b>													
11 normale	156	1	156	1	156	1	156	1	156	1	1	1	1
12 montana	9886	64	9886	63	9886	63	9886	127	19812	127	1	1	127
13 normale	1092	6	1092	3	1092	3	1092	10	1560	10	1	1	10
14 normale	156	1	156	1	156	1	156	1	156	1	1	1	1
15 montana	11046	71	11046	66	11046	66	11046	137	21372	137	1	1	137
16 normale	156	1	156	1	156	1	156	1	156	1	1	1	1
17 montana	11046	71	11046	66	11046	66	11046	137	21372	137	1	1	137
<b>TOTALE</b>	<b>11232</b>	<b>72</b>	<b>11232</b>	<b>66</b>	<b>11232</b>	<b>66</b>	<b>11232</b>	<b>138</b>	<b>21598</b>	<b>138</b>	<b>4</b>	<b>4</b>	<b>172</b>

XII LEGISLATURA - DISEGNI DI LEGGE E RELAZIONI - DOCUMENTI

741/13 CN

PROVINCIA	DITTE		UOMINI		ASSICURAZIONE		RAGAZZI		INF.		ASSIC. INF.		TOTALE UNITA' ATTIVE
	giornate	unità	giornate	unità	giornate	unità	g. fe	unità	giornate	unità	DITTE	UNITA'	
<b>CATANIA</b>													
F1 normale	54	7488	3900	25			/	/	11388	73	/	2	75
F1 montana	49	7488	1872	12			/	/	9360	60	/		60
F2 normale	5	780	468	3			/	/	1928	8	/		8
F2 montana	12	1872	468	3			/	/	2340	15	/		15
F3 normale	/	/	/	/			/	/	/	/	/	/	/
F3 montana	/	/	/	/			/	/	/	/	/	/	/
F4 normale	/	/	/	/			/	/	/	/	/	/	/
F4 montana	/	/	/	/			/	/	/	/	/	/	/
TOTALE	190	17628	4708	43			/	/	34336	166	/	4	158
TOTALE									12636	81	/	9	83
TOTALE									11400	75	/		75



XII LEGISLATURA - DISEGNI DI LEGGE E RELAZIONI - DOCUMENTI

PROVINCIA	DITTE		UOMINI		DONNE		RAGAZZI		INF.		ASSIC. INF.		TOTALE UNITA' ATTIVE
	giornate	unità	giornate	unità	giornate	unità	giornate	unità	giornate	unità	DITTE	UNITA'	
<b>AVESONNA</b>													
10 normale	37	25	3900	27	4242	52	8112	52	52	52	/	/	52
11 montana	9	7	4092	5	480	12	1872	12	12	12	/	/	12
12 normale	/	/	/	/	/	/	/	/	/	/	/	/	/
13 montana	/	/	/	/	/	/	/	/	/	/	/	/	/
14 normale	/	/	/	/	/	/	/	/	/	/	/	/	/
15 montana	/	/	/	/	/	/	/	/	/	/	/	/	/
16 normale	37	25	3900	27	4242	52	8112	52	52	52	/	/	52
17 montana	9	7	4092	5	480	12	1872	12	12	12	/	/	12
<b>TOTALE</b>	<b>46</b>	<b>32</b>	<b>6992</b>	<b>32</b>	<b>4992</b>	<b>64</b>	<b>9584</b>	<b>64</b>	<b>64</b>	<b>64</b>	/	/	<b>64</b>

XII LEGISLATURA - DISEGNI DI LEGGE E RELAZIONI - DOCUMENTI

PROVINCIA	ASSICURAZIONE				I. V. +		INF.		ASSIO.	INF.	TOTALE UNITA' ATTIVE
	UOMINI		DONNE		RAGAZZI		TOTALE				
	giornate	unità	giornate	unità	g. te	unità	giornate	unità			
<b>PALERMO</b>											
1 normale	41	4	468	3	7	1092	3	3	3	10	
2 montana	38	34	2632	17	51	4956	5	5	5	56	
1 normale	1	1	1	1	1	1	1	1	1	1	
2 montana	2	1	312	2	3	468	3	3	3	5	
1 normale	1	1	1	1	1	1	1	1	1	1	
2 montana	1	1	1	1	1	1	1	1	1	1	
1 normale	1	1	1	1	1	1	1	1	1	1	
2 montana	1	1	1	1	1	1	1	1	1	1	
1 normale	4	4	468	3	7	1092	3	3	3	10	
2 montana	40	35	3964	19	54	8224	5	5	5	59	
<b>TOTALE</b>	<b>47</b>	<b>39</b>	<b>3432</b>	<b>22</b>	<b>61</b>	<b>9516</b>	<b>8</b>	<b>8</b>	<b>8</b>	<b>69</b>	

(A. 13) CH



XII LEGISLATURA - DISEGNI DI LEGGE E RELAZIONI - DOCUMENTI

PROVINCIA	DITTE		UOMINI		ASSICURAZIONE		RAGAZZI		INF.		TOTALE UNITA' ATTIVE
	giornate	unità	giornate	unità	giornate	unità	giornate	unità	giornate	unità	
<b>LAGUSA</b>											
1 normale	624	4	312	2	/	/	/	/	936	6	6
2 montana	936	6	780	5	/	/	/	/	1716	11	11
3 normale	624	4	468	3	/	/	/	/	1082	7	7
4 montana	780	5	624	4	/	/	/	/	1404	9	9
5 normale	/	/	/	/	/	/	/	/	/	/	/
6 montana	/	/	/	/	/	/	/	/	/	/	/
7 normale	/	/	/	/	/	/	/	/	/	/	/
8 montana	/	/	/	/	/	/	/	/	/	/	/
9 normale	1248	8	780	5	/	/	/	/	2028	13	13
10 montana	1716	11	1404	9	/	/	/	/	3120	20	20
<b>TOTALE</b>	<b>2964</b>	<b>19</b>	<b>1184</b>	<b>14</b>					<b>5148</b>	<b>33</b>	<b>33</b>

XII LEGISLATURA - DISEGNI DI LEGGE E RELAZIONI - DOCUMENTI

PROVINCIA	DITTE		UOMINI		DONNE		RAGAZZI		I.N.F.		ASSIC. INF.		TOTALE UNITA' ATTIVE
	giornate	unità	giornate	unità	giornate	unità	g. fe	unità	giornate	unità	DITTE	UNITA'	
<b>SIRACUSA</b>													
1 normale	21	3120	30	6	936	6	✓	✓	4056	36	✓	✓	26
2 montana	21	3120	20	12	1872	12	✓	✓	6092	32	✓	✓	32
3 normale	50	1416	11	3	668	3	✓	✓	2184	14	✓	✓	14
4 montana	5	624	4	5	780	5	✓	✓	1404	9	✓	✓	9
5 normale	✓	✓	✓	✓	✓	✓	✓	✓	✓	✓	✓	✓	✓
6 montana	✓	✓	✓	✓	✓	✓	✓	✓	✓	✓	✓	✓	✓
7 normale	✓	✓	✓	✓	✓	✓	✓	✓	✓	✓	✓	✓	✓
8 montana	✓	✓	✓	✓	✓	✓	✓	✓	✓	✓	✓	✓	✓
9 normale	31	6836	31	9	1204	9	✓	✓	6340	40	✓	✓	40
10 montana	26	3744	24	17	2652	17	✓	✓	6396	17	✓	✓	17
<b>TOTALE</b>	<b>57</b>	<b>8580</b>	<b>85</b>	<b>46</b>	<b>4056</b>	<b>46</b>	✓	✓	<b>12636</b>	<b>81</b>	✓	✓	<b>81</b>

XII LEGISLATURA - DISEGNI DI LEGGE E RELAZIONI - DOCUMENTI

PROVINCIA	ASSICURAZIONE				I. V.		INF.		ASSIC. INF.		TOTALE UNITA' ATTIVE
	UOMINI		DONNE		RAGAZZI		TOTALE		DITTE		
	giornate	unità	giornate	unità	g.te	unità	giornate	unità	giornate	unità	
<b>TRAPANI</b>											
F1 normale	60	6240	3764	24	/	/	9984	64	/	/	64
F1 montana	102	15912	7956	54	/	/	23868	153	/	/	153
F2 normale	1	312	156	1	/	/	468	3	/	/	3
F2 montana	1	156	156	1	/	/	312	2	/	/	2
F3 normale	/	/	/	/	/	/	/	/	/	/	/
F3 montana	/	/	/	/	/	/	/	/	/	/	/
F4 normale	/	/	/	/	/	/	/	/	/	/	/
F4 montana	/	/	/	/	/	/	/	/	/	/	/
TOTALE normale	41	6552	3900	25	42	/	10452	67	/	/	67
TOTALE montana	103	16068	8112	52	103	/	24180	155	/	/	155
<b>TOTALE</b>	144	22620	12012	77	145	/	34632	222	/	/	222

XII LEGISLATURA - DISEGNI DI LEGGE E RELAZIONI - DOCUMENTI

TAV. B

PROVINCIA	DITTE		UOMINI		DONNE		RAGAZZI		INF.		ASSIC. INF.	TOTALE UNITA' ATTIVE
	giornate	unità	giornate	unità	giornate	unità	g.te	unità	giornate	TOTALE		
SICILIA												
F1 normale	254	34476	221	154	24024	154	/	/	58500	379	4	385
F1 montana	433	64116	411	248	38688	248	/	/	102804	659	6	642
F2 normale	19	3144	24	10	1960	10	/	/	5304	34	/	34
F2 montana	66	8142	52	30	4680	30	/	/	12792	80	/	82
F3 normale	/	/	/	/	/	/	/	/	/	/	/	/
F3 montana	/	/	/	/	/	/	/	/	/	/	/	/
F4 normale	/	/	/	/	/	/	/	/	/	/	/	/
F4 montana	/	/	/	/	/	/	/	/	/	/	/	/
F0 normale	276	38230	245	164	25584	164	/	/	63804	409	4	419
F0 montana	411	73228	468	278	43368	278	/	/	113596	341	6	456
TOTALE	753	110448	708	442	68952	442	/	/	179400	1150	10	1175

CM

XII LEGISLATURA - DISEGNI DI LEGGE E RELAZIONI - DOCUMENTI

TAV. B  
CH

PROVINCIA	ASSICURAZIONE				I. V. *		INF.		ASSIC. INF.		TOTALE UNITA' ATTIVE
	UOMINI		DONNE		RAGAZZI		TOTALE		UNITA'		
	giornate	unità	giornate	unità	g.te	unità	giornate	unità	DITTE	UNITA'	
<b>CAGLIARI</b>											
normale	4						624	4			4
F1 montana	27	29	1404	9			5928	38			35
normale	3		156	1			624	4			4
F2 montana	3						468	3			3
normale											
F3 montana											
normale											
F4 montana											
normale	7		156	1			1092	8			8
F5 montana	30	32	1404	9			6396	41			41
TOTALE	37	39	1560	10			7644	69			69

XII LEGISLATURA - DISEGNI DI LEGGE E RELAZIONI - DOCUMENTI

TAKAS  
ON

PROVINCIA	DITTE		UOMINI		ASSICURAZIONE		I. V. +		INF.		ASSIC. INF.		TOTALE UNITA' ATTIVE
	giornate	unità	giornate	unità	giornate	unità	giornate	unità	giornate	unità	DITTE	UNITA'	
MURO	1	1	156	1	156	1	156	1	156	1	1	1	1
normale			156		156		156		156				1
montana	9	7	468	3	468	3	468	3	468	3			10
F1													
F2													
F3													
F4													
F5													
F6													
F7													
F8													
F9													
F10													
TOTALE	11	8	1248	4	1248	4	1248	4	1248	4	11	11	12

XII LEGISLATURA - DISEGNI DI LEGGE E RELAZIONI - DOCUMENTI

PROVINCIA	UOMINI		DONNE		RAGAZZI		INF.		ASSIO. INF.		TOTALE UNITA' ATTIVE
	DITTE	giornate	unita'	giornate	unita'	gite	unita'	giornate	DITTE	UNITA'	
<b>SESSARI</b>											
F1 normale	11	1872	12	/	/	/	/	1872	/	/	12
F1 montana	91	15777	104	3276	603	4	19656	3	3	3	129
F2 normale	1	156	1	/	/	/	156	/	/	/	1
F2 montana	74	12480	80	3120	/	/	15600	100	/	4	104
F3 normale	1	312	2	156	/	/	468	3	/	/	3
F3 montana	7	4872	12	468	/	/	2340	15	/	/	15
F4 normale	/	/	/	/	/	/	/	/	/	/	/
F4 montana	/	/	/	/	/	/	/	/	/	/	/
TOTALE normale	13	2340	15	156	603	4	2496	16	3	7	16
TOTALE montana	172	30129	193	6864	603	4	37596	241	3	7	248
<b>TOTALE</b>	185	32469	208	7020	603	4	40092	257	3	7	284

XII LEGISLATURA - DISEGNI DI LEGGE E RELAZIONI - DOCUMENTI

77 v. 13. CX

PROVINCIA	ASSICURAZIONE				I. V. +		INF.		ASSIC. INF.		TOTALE UNITA' ATTIVE
	UOMINI		DONNE		RAGAZZI		TOTALE		UNITA'		
	giornate	unità	giornate	unità	g. te	unità	giornate	unità	DITTE	UNITA'	
<b>SARDEGNA</b>											
F1 normale	2496	46	156	1	/	/	2552	17	/	/	17
F1 montana	21393	137	5728	33	603	4	27144	774	3	3	177
F2 normale	1624	4	156	1	/	/	180	5	/	/	5
F2 montana	13104	84	3120	20	/	/	16224	104	/	/	108
F3 normale	312	2	156	1	/	/	468	3	/	/	3
F3 montana	1812	12	468	3	/	/	2340	15	/	/	15
F4 normale	/	/	/	/	/	/	/	/	/	/	/
F4 montana	/	/	/	/	/	/	/	/	/	/	/
F10 normale	3432	22	468	3	/	/	3900	25	/	/	25
F10 montana	36369	233	8736	56	603	4	45108	213	3	3	300
<b>TOTALE</b>	<b>34801</b>	<b>255</b>	<b>4704</b>	<b>57</b>	<b>603</b>	<b>4</b>	<b>44608</b>	<b>318</b>	<b>3</b>	<b>3</b>	<b>525</b>



TAV 13 bis

RISULTANZE dei RUOLI SUPPLETIVI dei COLONI E MEZZADRI

- ESERCIZIO 1993

- RECUPERI per gli ANNI 1992 e PRECEDENTI







XII LEGISLATURA - DISEGNI DI LEGGE E RELAZIONI - DOCUMENTI

Circoscrizione	1980		1981		1982		1983		1984		1985		1986		1987		1988		1989		1990		1991		1992		TOTALE		
	a	b	a	b	a	b	a	b	a	b	a	b	a	b	a	b	a	b	a	b	a	b	a	b	a	b	a	b	
Corfuzia	/	/	/	/	/	/	/	/	/	/	/	/	/	/	/	/	/	/	/	/	/	/	/	/	/	/	/	/	
Pordenone	/	/	/	/	/	/	/	/	/	/	/	/	/	/	/	/	/	/	/	/	/	/	/	/	/	/	/	/	
Trieste	/	/	/	/	/	/	/	/	/	/	/	/	/	/	/	/	/	/	/	/	/	/	/	/	/	/	/	/	
Udine	/	/	/	/	/	/	/	/	/	/	/	/	/	/	/	/	/	/	/	/	/	/	/	/	/	/	/	/	
PRILI VEN. G.	/	/	/	/	/	/	/	/	/	/	/	/	/	/	/	/	/	/	/	/	/	/	/	/	/	/	/	/	
Bologna	/	/	/	/	/	/	/	/	/	/	/	/	/	/	/	/	/	/	/	/	/	/	/	/	/	/	/	/	
Ferrara	/	/	/	/	/	/	/	/	/	/	/	/	/	/	/	/	/	/	/	/	/	/	/	/	/	/	/	/	
Forlì	/	/	/	/	/	/	/	/	/	/	/	/	/	/	/	/	/	/	/	/	/	/	/	/	/	/	/	/	
Modena	/	/	3	3	/	/	/	/	/	/	/	/	/	/	/	/	/	/	/	/	/	/	/	/	/	/	/	/	
Parma	/	/	/	/	/	/	/	/	/	/	/	/	/	/	/	/	/	/	/	/	/	/	/	/	/	/	/	/	
Piacenza	/	/	/	/	/	/	/	/	/	/	/	/	/	/	/	/	/	/	/	/	/	/	/	/	/	/	/	/	
Ravenna	/	/	/	/	/	/	/	/	/	/	/	/	/	/	/	/	/	/	/	/	/	/	/	/	/	/	/	/	
Reggio Em.	/	/	/	/	/	/	/	/	/	/	/	/	/	/	/	/	/	/	/	/	/	/	/	/	/	/	/	/	
PRILI ROMAGNA	/	/	3	3	/	/	/	/	/	/	/	/	/	/	/	/	/	/	/	/	/	/	/	/	/	/	/	/	
Arezzo	/	/	/	/	1	2	1	2	1	2	1	2	1	2	1	2	1	2	1	2	1	2	1	2	1	2	1	2	
Firenze	/	/	/	/	/	/	/	/	/	/	/	/	/	/	/	/	/	/	/	/	/	/	/	/	/	/	/	/	/
PRILI TOSCANI	/	/	/	/	/	/	/	/	/	/	/	/	/	/	/	/	/	/	/	/	/	/	/	/	/	/	/	/	
Prosseto	/	/	/	/	/	/	/	/	/	/	/	/	/	/	/	/	/	/	/	/	/	/	/	/	/	/	/	/	

M. 1/11 15615









XII LEGISLATURA - DISEGNI DI LEGGE E RELAZIONI - DOCUMENTI

TAV 13 bis CA

	1980		1981		1982		1983		1984		1985		1986		1987		1988		1989		1990		1991		1992		TOTALI			
	a	b	a	b	a	b	a	b	a	b	a	b	a	b	a	b	a	b	a	b	a	b	a	b	a	b	a	b		
Enna	/	/	/	/	/	/	/	/	/	/	/	/	/	/	/	/	/	/	/	/	/	/	/	/	/	/	/	/	/	
Messina	/	/	/	/	/	/	/	/	/	/	/	/	/	/	/	/	/	/	/	/	/	/	/	/	/	/	/	/	/	
Palermo	/	/	/	/	/	/	/	/	/	/	/	/	/	/	/	/	/	/	/	/	/	/	/	/	/	/	/	/	/	
Ragusa	/	/	/	/	/	/	/	/	/	/	/	/	/	/	/	/	/	/	/	/	/	/	/	/	/	/	/	/	/	
Siracusa	/	/	/	/	/	/	/	/	/	/	/	/	/	/	/	/	/	/	/	/	/	/	/	/	/	/	/	/	/	
Trapani	/	/	/	/	/	/	/	/	/	/	/	/	/	/	/	/	/	/	/	/	/	/	/	/	/	/	/	/	/	
SICILIA	/	/	/	/	/	/	/	/	/	/	/	/	/	/	/	/	/	/	/	/	/	/	/	/	/	/	/	/	/	
Cagliari	/	/	/	/	/	/	/	/	/	/	/	/	/	/	/	/	/	/	/	/	/	/	/	/	/	/	/	/	/	
Nuoro	/	/	/	/	/	/	/	/	/	/	/	/	/	/	/	/	/	/	/	/	/	/	/	/	/	/	/	/	/	
Oristano	/	/	/	/	/	/	/	/	/	/	/	/	/	/	/	/	/	/	/	/	/	/	/	/	/	/	/	/	/	
Sassari	/	/	/	/	/	/	/	/	/	/	/	/	/	/	/	/	/	/	/	/	/	/	/	/	/	/	/	/	/	
SARDEGNA	/	/	/	/	/	/	/	/	/	/	/	/	/	/	/	/	/	/	/	/	/	/	/	/	/	/	/	/	/	
ITALIA	1	1	6	6	15	14	20	21	19	21	25	28	36	39	29	33	37	44	47	58	63	65	69	67	80	85	124	105	124	246



TAV 14

RISULTANZE dei RUOLI degli IMPRENDITORI AGRICOLI A TITOLO PRINCIPALE

distinti per GIORNATE TASSATE, UNITA', SESSO, FASCE di REDDITO,

ZONE AGEVOLATE (MONTANE e SVANTAGGIATE: M) e NON (N)

E S E R C I Z I O 1 9 9 3



## XII LEGISLATURA - DISEGNI DI LEGGE E RELAZIONI - DOCUMENTI

TAV. 15 IATE

PROVINCIA	ASSICURAZIONE I.V. (art. 13 legge n. 233 /1990) GIORNATE - UNITA'							
	UOMINI		DONNE		RAGAZZI		T O T A L E	
	G.te	Unità	G.te	Unità	G.te	Unità	GIORNATE	UNITA'
ALESSANDRIA								
F1	1716	11	468	3	/	/	2184	14
F2	2340	15	312	2	/	/	2652	17
F3	624	4	312	2	/	/	936	6
F4	780	5	/	/	/	/	780	5
F1M	2028	13	468	3	/	/	2496	16
F2M	624	4	312	2	/	/	936	6
F3M	156	1	/	/	/	/	156	1
F4M	/	/	/	/	/	/	/	/
Normale	5460	35	1092	7	/	/	6552	42
Tot. Montana	2808	18	780	5	/	/	3588	23
T O T A L E	2268	53	1272	12	/	/	10140	65
ASTI								
F1	3276	21	/	/	156	1	3432	22
F2	1404	9	/	/	/	/	1404	9
F3	156	1	/	/	/	/	156	1
F4	156	1	/	/	/	/	156	1
F1M	1560	10	/	/	/	/	1560	10
F2M	468	3	/	/	/	/	468	3
F3M	/	/	/	/	/	/	/	/
F4M	468	3	/	/	/	/	468	3
Normale	4992	32	/	/	156	1	5148	33
Tot. Montana	2496	16	/	/	/	/	2496	16
T O T A L E	7488	48	/	/	156	1	7644	49

## XII LEGISLATURA - DISEGNI DI LEGGE E RELAZIONI - DOCUMENTI

TAV. 14 181P

PROVINCIA	ASSICURAZIONE I.V. (art. 13 legge n. 233 /1990) GIORNATE - UNITA'							
	UOMINI -		DONNE		RAGAZZI		T O T A L E	
	G.te	Unità	G.te	Unità	G.te	Unità	GIORNATE	UNITA'
CUNEO								
F1	2496	16	468	3	/	/	2964	19
F2	2340	15	156	1	156	1	2652	17
F3	1268	8	624	4	/	/	1872	12
F4	1092	7	312	2	/	/	1404	9
F1M	1248	8	/	/	3	/	1251	8
F2M	1248	8	468	3	/	/	1716	11
F3M	312	2	/	/	/	/	312	2
F4M	312	2	/	/	/	/	312	2
Normale	7176	46	1560	10	156	1	8392	57
Tot. Montana	3120	20	468	3	3	/	3591	23
T O T A L E	12296	66	2098	13	159	1	12483	80
NOVARA								
F1	/	/	/	/	/	/	/	/
F2	/	/	/	/	/	/	/	/
F3	312	2	/	/	/	/	312	2
F4	624	4	/	/	/	/	624	4
F1M	/	/	/	/	/	/	/	/
F2M	/	/	/	/	/	/	/	/
F3M	/	/	/	/	/	/	/	/
F4M	/	/	/	/	/	/	/	/
Normale	936	6	/	/	/	/	936	6
Tot. Montana	/	/	/	/	/	/	/	/
T O T A L E	936	6	/	/	/	/	936	6

XII LEGISLATURA - DISEGNI DI LEGGE E RELAZIONI - DOCUMENTI

TORINO

PROVINCIA	ASSICURAZIONE I.V. (art. 13 legge n. 233 /1990) GIORNATE - UNITA'							
	UOMINI		DONNE		RAGAZZI		T O T A L E	
	G.te	Unità	G.te	Unità	G.te	Unità	GIORNATE	UNITA'
TORINO								
F1	1404	9	/	/	/	/	1404	9
F2	936	6	/	/	/	/	936	6
F3	468	3	/	/	/	/	468	3
F4	1248	8	/	/	/	/	1248	8
F1M	156	1	/	/	/	/	156	1
F2M	/	/	/	/	/	/	/	/
F3M	/	/	/	/	/	/	/	/
F4M	/	/	/	/	/	/	/	/
Normale	4056	26	/	/	/	/	4056	26
Tot. Montana	156	1	/	/	/	/	156	1
T O T A L E	4212	27	/	/	/	/	4212	27
VERCELLI								
F1	/	/	/	/	/	/	/	/
F2	312	2	/	/	/	/	312	2
F3	312	2	/	/	/	/	312	2
F4	1716	11	/	/	/	/	1716	11
F1M	/	/	/	/	/	/	/	/
F2M	/	/	/	/	/	/	/	/
F3M	/	/	/	/	/	/	/	/
F4M	/	/	/	/	/	/	/	/
Normale	2340	15	/	/	/	/	2340	15
Tot. Montana	/	/	/	/	/	/	/	/
T O T A L E	2340	15	/	/	/	/	2340	15





## XII LEGISLATURA - DISEGNI DI LEGGE E RELAZIONI - DOCUMENTI

TAV. 141A2

PROVINCIA	ASSICURAZIONE I.V. (art. 13 legge n. 233 /1990) GIORNATE - UNITA'							
	UOMINI		DONNE		RAGAZZI		T O T A L E	
	G.te	Unità	G.te	Unità	G.te	Unità	GIORNATE	UNITA'
IMPERIA								
F1	156	1	/	/	/	/	156	1
F2	1560	10	/	/	/	/	1560	10
F3	468	3	/	/	/	/	468	3
F4	/	/	/	/	/	/	/	/
F1M	156	1	/	/	/	/	156	1
F2M	/	/	/	/	/	/	/	/
F3M	/	/	/	/	/	/	/	/
F4M	/	/	/	/	/	/	/	/
Normale	2184	14	/	/	/	/	2184	14
Tot. Montana	156	1	/	/	/	/	156	1
T O T A L E	2340	15	/	/	/	/	2340	15
LA SPEZIA								
F1	468	3	156	1	/	/	624	4
F2	/	/	/	/	/	/	/	/
F3	/	/	/	/	/	/	/	/
F4	/	/	/	/	/	/	/	/
F1M	624	4	/	/	/	/	624	4
F2M	/	/	/	/	/	/	/	/
F3M	/	/	/	/	/	/	/	/
F4M	/	/	/	/	/	/	/	/
Normale	468	3	156	1	/	/	624	4
Tot. Montana	624	4	/	/	/	/	624	4
T O T A L E	4092	7	156	1	/	/	4248	8

## XII LEGISLATURA - DISEGNI DI LEGGE E RELAZIONI - DOCUMENTI

Tr. 14. JAIP.

PROVINCIA	ASSICURAZIONE I.V. (art. 13 legge n. 233 /1990) GIORNATE - UNITA'							
	UOMINI -		DONNE		RAGAZZI		T O T A L E	
	G.te	Unità	G.te	Unità	G.te	Unità	GIORNATE	UNITA'
SAVONA								
F1	/	/	/	/	/	/	/	/
F2	/	/	/	/	/	/	/	/
F3	/	/	/	/	/	/	/	/
F4	/	/	/	/	/	/	/	/
F1M	1248	8	/	/	/	/	1248	8
F2M	/	/	/	/	/	/	/	/
F3M	/	/	/	/	/	/	/	/
F4M	156	1	/	/	/	/	156	1
Normale	/	/	/	/	/	/	/	/
Tot. Montana	1404	9	/	/	/	/	1404	9
T O T A L E	1404	9	/	/	/	/	1404	9
LIGURIA								
F1	624	4	156	1	/	/	780	5
F2	1560	10	/	/	/	/	1560	10
F3	468	3	/	/	/	/	468	3
F4	/	/	/	/	/	/	/	/
F1M	2028	13	/	/	/	/	2028	13
F2M	/	/	/	/	/	/	/	/
F3M	/	/	/	/	/	/	/	/
F4M	156	1	/	/	/	/	156	1
Normale	2652	17	156	1	/	/	2808	18
Tot. Montana	2184	14	/	/	/	/	2184	14
T O T A L E	4836	31	156	1	/	/	4992	32

XII LEGISLATURA - DISEGNI DI LEGGE E RELAZIONI - DOCUMENTI

TAVOLA LAT.P

PROVINCIA	ASSICURAZIONE I.V. (art. 13 legge n. 233 /1990) GIORNATE - UNITA'							
	UOMINI		DONNE		RAGAZZI		TOTALE	
	G.te	Unità	G.te	Unità	G.te	Unità	GIORNATE	UNITA'
BERGAMO								
F1	468	3	/	/	/	/	468	3
F2	936	6	/	/	/	/	936	6
F3	468	3	/	/	/	/	468	3
F4	624	4	/	/	/	/	624	4
F1M	624	4	/	/	/	/	624	4
F2M	624	4	/	/	/	/	624	4
F3M	156	1	/	/	/	/	156	1
F4M	156	1	/	/	/	/	156	1
Normale	2496	16	/	/	/	/	2496	16
Tot. Montana	1560	10	/	/	/	/	1560	10
TOTALE	4056	26	/	/	/	/	4056	26
BRESCIA								
F1	1404	9	/	/	/	/	1404	9
F2	3028	13	/	/	/	/	3028	13
F3	1404	9	/	/	/	/	1404	9
F4	1248	8	/	/	/	/	1248	8
F1M	624	4	/	/	/	/	624	4
F2M	936	6	/	/	/	/	936	6
F3M	1092	7	/	/	/	/	1092	7
F4M	624	4	/	/	/	/	624	4
Normale	6084	39	/	/	/	/	6084	39
Tot. Montana	3276	21	/	/	/	/	3276	21
TOTALE	9360	60	/	/	/	/	9360	60

## XII LEGISLATURA - DISEGNI DI LEGGE E RELAZIONI - DOCUMENTI

Tab. 14. 1972

PROVINCIA	ASSICURAZIONE I.V. (art. 13 legge n. 233 /1990) GIORNATE - UNITA'							
	UOMINI		DONNE		RAGAZZI		T O T A L E	
	G.te	Unità	G.te	Unità	G.te	Unità	GIORNATE	UNITA'
COORO								
F1	156	1	/	/	/	/	156	1
F2	/	/	/	/	/	/	/	/
F3	/	/	/	/	/	/	/	/
F4	/	/	/	/	/	/	/	/
F1M	4620	30	780	5	156	1	5616	36
F2M	1404	9	/	/	/	/	1404	9
F3M	/	/	/	/	/	/	/	/
F4M	312	2	/	/	/	/	312	2
Normale	156	1	/	/	/	/	156	1
Tot. Montana	6396	41	780	5	156	1	7332	47
T O T A L E	6552	42	780	5	156	1	7488	48
CREMONA								
F1	312	2	468	3	156	1	936	6
F2	312	2	1092	7	/	/	1404	9
F3	156	1	156	1	/	/	312	2
F4	2340	15	1092	7	/	/	3432	22
F1M	/	/	/	/	/	/	/	/
F2M	/	/	/	/	/	/	/	/
F3M	/	/	/	/	/	/	/	/
F4M	/	/	/	/	/	/	/	/
Normale	3120	20	2808	18	156	1	6084	39
Tot. Montana	/	/	/	/	/	/	/	/
T O T A L E	3120	20	2808	18	156	1	6084	39

XII LEGISLATURA - DISEGNI DI LEGGE E RELAZIONI - DOCUMENTI

7 AN 14 IATP

PROVINCIA	ASSICURAZIONE I.V. (art. 13 legge n. 233 /1990) GIORNATE - UNITA'							
	UOMINI		DONNE		RAGAZZI		T O T A L E	
	G.te	Unità	G.te	Unità	G.te	Unità	GIORNATE	UNITA'
HAUTONRA								
F1	31512	202	1092	1	/	/	32604	209
F2	6240	400	936	6	/	/	63336	406
F3	8292	51	312	2	/	/	9204	59
F4	4524	29	156	1	/	/	4680	30
F1M	6864	44	/	/	/	/	6864	44
F2M	2184	14	/	/	/	/	2184	14
F3M	468	3	/	/	/	/	468	3
F4M	156	1	/	/	/	/	156	1
Normale	107328	688	2496	16	/	/	109824	704
Tot. Montana	9672	62	/	/	/	/	9672	62
T O T A L E	117000	750	2496	16	/	/	119496	766
HIZANO								
F1	3120	20	156	1	/	/	3276	21
F2	2652	17	312	2	/	/	2964	19
F3	4368	28	156	1	/	/	4524	29
F4	7488	48	156	1	/	/	7644	49
F1M	/	/	/	/	/	/	/	/
F2M	/	/	/	/	/	/	/	/
F3M	/	/	/	/	/	/	/	/
F4M	/	/	/	/	/	/	/	/
Normale	17628	113	780	5	/	/	18408	118
Tot. Montana	/	/	/	/	/	/	/	/
T O T A L E	17628	113	780	5			18408	118

## XII LEGISLATURA - DISEGNI DI LEGGE E RELAZIONI - DOCUMENTI

Tav. 14. IATP

PROVINCIA	ASSICURAZIONE I.V. (art. 13 legge n. 233 /1990) GIORNATE - UNITA'							
	UOMINI ~		DONNE		RAGAZZI		T O T A L E	
	G.te	Unità	G.te	Unità	G.te	Unità	GIORNATE	UNITA'
PAVIA								
F1	312	2	/	/	/	/	312	2
F2	312	2	/	/	/	/	312	2
F3	468	3	/	/	/	/	468	3
F4	2184	14	/	/	/	/	2184	14
F1M	156	1	156	1	/	/	312	2
F2M	/	/	/	/	/	/	/	/
F3M	156	1	/	/	/	/	156	1
F4M	/	/	156	1	/	/	156	1
Normale	3276	21	/	/	/	/	3276	21
Tot. Montana	312	2	312	2	/	/	624	4
T O T A L E	3588	23	312	2	/	/	3900	25
VARESE								
F1	/	/	/	/	/	/	/	/
F2	156	1	/	/	/	/	156	1
F3	312	2	/	/	/	/	312	2
F4	156	1	/	/	/	/	156	1
F1M	1404	9	/	/	/	/	1404	9
F2M	936	6	/	/	/	/	936	6
F3M	312	2	/	/	/	/	312	2
F4M	/	/	/	/	/	/	/	/
Normale	624	4	/	/	/	/	624	4
Tot. Montana	2652	17	/	/	/	/	2652	17
T O T A L E	3276	21	/	/	/	/	3276	21



XII LEGISLATURA - DISEGNI DI LEGGE E RELAZIONI - DOCUMENTI

Tab. 14. IATP

PROVINCIA	ASSICURAZIONE I.V. (art. 13 Legge n. 233 /1990) GIORNATE - UNITA'							
	UOMINI		DONNE		RAGAZZI		T O T A L E	
	G.te	Unità	G.te	Unità	G.te	Unità	GIORNATE	UNITA'
BOLOGNA								
F1	1092	7	936	6	/	/	2028	13
F2	4680	30	312	2	/	/	4992	32
F3	3960	25	312	2	/	/	4272	27
F4	5928	38	156	1	/	/	6084	39
F1M	1872	12	268	3	/	/	2140	15
F2M	1404	9	156	1	/	/	1560	10
F3M	1248	8	/	/	/	/	1248	8
F4M	156	1	/	/	/	/	156	1
Normale	15600	100	1116	11	/	/	17316	111
Tot. Montana	4680	30	624	4	/	/	5304	34
T O T A L E	20280	130	2340	15	/	/	22620	145
FERRARA								
F1	2028	13	2028	13	/	/	4056	26
F2	2308	13	3276	21	/	/	6084	39
F3	4056	26	1116	11	/	/	5172	37
F4	5148	33	1560	10	/	/	6708	43
F1M	/	/	/	/	/	/	/	/
F2M	/	/	/	/	/	/	/	/
F3M	/	/	/	/	/	/	/	/
F4M	/	/	/	/	/	/	/	/
Normale	14040	90	8580	55	/	/	22620	145
Tot. Montana	/	/	/	/	/	/	/	/
T O T A L E	14040	90	8580	55	/	/	22620	145



## XII LEGISLATURA - DISEGNI DI LEGGE E RELAZIONI - DOCUMENTI

TABELLA IATP

PROVINCIA	ASSICURAZIONE I.V. (art. 13 legge n. 233 /1990) GIORNATE - UNITA'							
	UOMINI		DONNE		RAGAZZI		T O T A L E	
	G.te	Unità	G.te	Unità	G.te	Unità	GIORNATE	UNITA'
FORLÌ								
F1	1092	7	/	/	/	/	1092	7
F2	468	3	/	/	/	/	468	3
F3	/	/	/	/	/	/	/	/
F4	156	1	/	/	/	/	156	1
F1H	156	1	/	/	/	/	156	1
F2H	1092	7	/	/	/	/	1092	7
F3H	312	2	/	/	/	/	312	2
F4H	624	4	/	/	/	/	624	4
Normale	1716	11	/	/	/	/	1716	11
Tot. Montana	2184	14	/	/	/	/	2184	14
T O T A L E	3900	25	/	/	/	/	3900	25
MODENA								
F1	1248	8	2964	19	/	/	4212	27
F2	2496	16	2808	18	/	/	5304	34
F3	1248	8	2028	13	/	/	3276	21
F4	5460	35	2028	13	/	/	7488	48
F1H	312	2	1404	9	/	/	1716	11
F2H	468	3	156	1	/	/	624	4
F3H	/	/	/	/	/	/	/	/
F4H	/	/	/	/	/	/	/	/
Normale	10452	67	9228	63	/	/	20280	130
Tot. Montana	780	5	1560	10	/	/	2340	15
T O T A L E	11232	72	11388	73	/	/	22620	145

XII LEGISLATURA - DISEGNI DI LEGGE E RELAZIONI - DOCUMENTI

TAV. 15 1872

PROVINCIA	ASSICURAZIONE I.V. (art. 13 legge n. 233 /1990) GIORNATE - UNITA'							
	UOMINI -		DONNE		RAGAZZI		T O T A L E	
	G.te	Unità	G.te	Unità	G.te	Unità	GIORNATE	UNITA'
PARMA								
F1	312	2	/	/	/	/	312	2
F2	1716	11	312	2	/	/	2028	13
F3	1092	7	780	5	/	/	1872	12
F4	780	5	/	/	/	/	780	5
F1M	156	1	156	1	/	/	312	2
F2M	468	3	/	/	/	/	468	3
F3M	312	2	/	/	/	/	312	2
F4M	/	/	/	/	/	/	/	/
Normale	3900	25	1092	7	/	/	4992	32
Tot. - Montana	936	6	156	1	/	/	1092	7
T O T A L E	4836	31	1248	8	/	/	6084	39
PIACENZA								
F1	/	/	/	/	/	/	/	/
F2	780	5	/	/	/	/	780	5
F3	1404	9	/	/	/	/	1404	9
F4	1872	12	156	1	/	/	2028	13
F1M	156	1	/	/	156	1	312	2
F2M	156	1	/	/	/	/	156	1
F3M	156	1	/	/	/	/	156	1
F4M	/	/	/	/	/	/	/	/
Normale	4056	26	156	1	/	/	4212	27
Tot. - Montana	468	3	/	/	156	1	624	4
T O T A L E	4524	29	156	1	156	1	4836	31

## XII LEGISLATURA - DISEGNI DI LEGGE E RELAZIONI - DOCUMENTI

TAV. IA IATP

PROVINCIA	ASSICURAZIONE I.V. (art. 13 legge n. 233 /1990) GIORNATE - UNITA'							
	UOMINI		DONNE		RAGAZZI		TOTALE	
	G.te	Unità	G.te	Unità	G.te	Unità	GIORNATE	UNITA'
RAVENNA								
F1	1404	9	156	1	/	/	1560	10
F2	5304	34	468	3	/	/	5772	37
F3	4998	32	156	1	/	/	5148	33
F4	4836	31	/	/	/	/	4836	31
F1M	/	/	/	/	/	/	/	/
F2M	780	5	156	1	/	/	936	6
F3M	780	5	/	/	/	/	780	5
F4M	/	/	/	/	/	/	/	/
Normale	16526	106	780	5	/	/	17316	111
Tot. Montana	1560	10	156	1	/	/	1716	11
TOTALE	2096	116	936	6	/	/	19032	122
REGGIO E.								
F1	/	/	/	/	/	/	/	/
F2	312	2	156	1	/	/	468	3
F3	936	6	/	/	/	/	936	6
F4	156	1	/	/	/	/	156	1
F1M	/	/	/	/	/	/	/	/
F2M	/	/	/	/	/	/	/	/
F3M	/	/	/	/	/	/	/	/
F4M	/	/	/	/	/	/	/	/
Normale	1404	9	156	1	/	/	1560	10
Tot. Montana	/	/	/	/	/	/	/	/
TOTALE	1404	9	156	1	/	/	1560	10



## XII LEGISLATURA - DISEGNI DI LEGGE E RELAZIONI - DOCUMENTI

18.11.1982

PROVINCIA	ASSICURAZIONE I.V. (art. 13 legge n. 233 /1990) GIORNATE - UNITA'							
	UOMINI		DONNE		RAGAZZI		T-O T A L E	
	G.te	Unità	G.te	Unità	G.te	Unità	GIORNATE	UNITA'
BOLZANO								
F1	/	/	/	/	/	/	/	/
F2	/	/	/	/	/	/	/	/
F3	/	/	/	/	/	/	/	/
F4	/	/	/	/	/	/	/	/
F1M	3246	21	312	2	/	/	3588	23
F2M	936	6	/	/	/	/	936	6
F3M	156	1	/	/	/	/	156	1
F4M	/	/	/	/	/	/	/	/
Normale	/	/	/	/	/	/	/	/
Tot. Montana	4368	28	312	2	/	/	4680	30
TOTALE	4368	28	312	2	/	/	4680	30
TRENTO								
F1	/	/	/	/	/	/	/	/
F2	/	/	/	/	/	/	/	/
F3	/	/	/	/	/	/	/	/
F4	/	/	/	/	/	/	/	/
F1M	312	2	/	/	/	/	312	2
F2M	624	4	156	1	/	/	780	5
F3M	/	/	/	/	/	/	/	/
F4M	/	/	/	/	/	/	/	/
Normale	/	/	/	/	/	/	/	/
Tot. Montana	936	6	156	1	/	/	1092	7
TOTALE	936	6	156	1	/	/	1092	7



## XII LEGISLATURA - DISEGNI DI LEGGE E RELAZIONI - DOCUMENTI

TAV. 14. 1ATE

PROVINCIA	ASSICURAZIONE I.V. (art. 13 legge n. 233 /1990) GIORNATE - UNITA'							
	UOMINI -		DONNE		RAGAZZI		T-O-T-A-L-E	
	G.te	Unità	G.te	Unità	G.te	Unità	GIORNATE	UNITA'
BELLUNO								
F1	/	/	/	/	/	/	/	/
F2	/	/	/	/	/	/	/	/
F3	/	/	/	/	/	/	/	/
F4	/	/	/	/	/	/	/	/
F1M	936	6	2496	16	/	/	3432	22
F2M	/	/	312	2	/	/	312	2
F3M	/	/	/	/	/	/	/	/
F4M	/	/	/	/	/	/	/	/
Normale	/	/	/	/	/	/	/	/
Tot. Montana	936	6	2496	16	/	/	3432	22
TOTALE	936	6	2496	16	/	/	3432	22
PADOVA								
F1	156	1	/	/	/	/	156	1
F2	312	2	/	/	/	/	312	2
F3	1248	8	156	1	/	/	1404	9
F4	780	5	/	/	/	/	780	5
F1M	/	/	/	/	/	/	/	/
F2M	/	/	/	/	/	/	/	/
F3M	/	/	/	/	/	/	/	/
F4M	/	/	/	/	/	/	/	/
Normale	2496	16	156	1	/	/	2652	17
Tot. Montana	/	/	/	/	/	/	/	/
TOTALE	2496	16	156	1	/	/	2652	17

## XII LEGISLATURA - DISEGNI DI LEGGE E RELAZIONI - DOCUMENTI

TAV. 14.14TP

PROVINCIA	ASSICURAZIONE I.V. (art. 13 legge n. 233 /1990) GIORNATE - UNITA'							
	UOMINI -		DONNE		RAGAZZI		T O T A L E	
	G.te	Unità	G.te	Unità	G.te	Unità	GIORNATE	UNITA'
ROVIGO								
F1	2496	16	936	6	156	1	2588	23
F2	12120	80	312	2	60	/	12492	142
F3	4524	29	/	/	/	/	4524	29
F4	4332	47	/	/	/	/	4332	47
F1M	/	/	/	/	/	/	/	/
F2M	/	/	/	/	/	/	/	/
F3M	/	/	/	/	/	/	/	/
F4M	/	/	/	/	/	/	/	/
Normale	26772	172	1248	8	216	1	28236	181
Tot. Montana	/	/	/	/	/	/	/	/
T O T A L E	26772	172	1248	8	216	1	28236	181
TREVISO								
F1	1092	7	/	/	/	/	1092	7
F2	1248	8	156	1	/	/	1404	9
F3	756	5	/	/	/	/	756	5
F4	1404	9	/	/	/	/	1404	9
F1M	312	2	/	/	/	/	312	2
F2M	156	1	/	/	/	/	156	1
F3M	/	/	/	/	/	/	/	/
F4M	156	1	/	/	/	/	156	1
Normale	1500	29	156	1	/	/	4656	30
Tot. Montana	624	4	/	/	/	/	624	4
T O T A L E	5124	33	156	1	/	/	5124	34



## XII LEGISLATURA - DISEGNI DI LEGGE E RELAZIONI - DOCUMENTI

TAV. LAIATE.

PROVINCIA	ASSICURAZIONE I.V. (art. 13 legge n. 233 /1990) GIORNATE - UNITA'							
	UOMINI		DONNE		RAGAZZI		T O T A L E	
	G.te	Unità	G.te	Unità	G.te	Unità	GIORNATE	UNITA'
VEVEZIA								
F1	/	/	/	/	/	/	/	/
F2	936	6	/	/	/	/	936	6
F3	1872	12	/	/	156	1	2028	13
F4	2524	29	/	/	/	/	4524	29
F1M	/	/	/	/	/	/	/	/
F2M	/	/	/	/	/	/	/	/
F3M	/	/	/	/	/	/	/	/
F4M	/	/	/	/	/	/	/	/
Normale	7332	47	/	/	156	1	7688	48
Tot. Montana	/	/	/	/	/	/	/	/
T O T A L E	7332	47	/	/	156	1	7688	48
VERONA								
F1	/	/	/	/	/	/	/	/
F2	780	5	156	1	/	/	936	6
F3	624	4	/	/	/	/	624	4
F4	1092	7	/	/	/	/	1092	7
F1M	/	/	/	/	/	/	/	/
F2M	156	1	/	/	/	/	156	1
F3M	/	/	/	/	/	/	/	/
F4M	156	1	/	/	/	/	156	1
Normale	2496	16	156	1	/	/	2652	17
Tot. Montana	312	2	/	/	/	/	312	2
T O T A L E	2808	18	156	1	/	/	2964	19

XII LEGISLATURA - DISEGNI DI LEGGE E RELAZIONI - DOCUMENTI

TAVIA IATP

PROVINCIA	ASSICURAZIONE I.V. (art. 13 legge n. 233 /1990) GIORNATE - UNITA'							
	UOMINI		DONNE		RAGAZZI		T.O.T.A.L.E.	
	G.te	Unità	G.te	Unità	G.te	Unità	GIORNATE	UNITA'
VICENZA								
F1	468	3	/	/	/	/	468	3
F2	945	6	/	/	/	/	945	6
F3	468	3	/	/	/	/	468	3
F4	312	2	/	/	/	/	312	2
F1M	312	2	/	/	/	/	312	2
F2M	468	3	156	1	/	/	624	4
F3M	156	1	/	/	/	/	156	1
F4M	468	3	/	/	/	/	468	3
normale	2193	14	/	/	/	/	2193	14
Tot. Montana	1404	9	156	1	/	/	1560	9
TOTALE	3594	23	156	1	/	/	3753	24
VENETO								
F1	4212	27	936	6	156	1	5304	34
F2	16641	107	624	4	60	/	17325	111
F3	9292	61	156	1	156	1	9804	64
F4	15444	99	/	/	/	/	15444	99
F1M	1560	10	2184	14	/	/	3744	24
F2M	780	5	468	3	/	/	1248	8
F3M	156	1	/	/	/	/	156	1
F4M	780	5	/	/	/	/	780	5
normale	45728	294	1716	11	372	2	47877	307
Tot. Montana	3276	21	2652	17	/	/	5998	38
TOTALE	49065	315	4368	28	372	2	53805	345

XII LEGISLATURA - DISEGNI DI LEGGE E RELAZIONI - DOCUMENTI

70V 15 IATP

PROVINCIA	ASSICURAZIONE I.V. (art. 13 legge n. 233 /1990) GIORNATE - UNITA'							
	UOMINI -		DONNE		RAGAZZI		T O T A L E	
	G.te	Unità	G.te	Unità	G.te	Unità	GIORNATE	UNITA'
GORIZIA								
F1	156	1	/	/	/	/	156	1
F2	/	/	156	1	/	/	156	1
F3	/	/	/	/	/	/	/	/
F4	/	/	/	/	/	/	/	/
F1M	/	/	/	/	/	/	/	/
F2M	/	/	156	1	/	/	156	1
F3M	/	/	/	/	/	/	/	/
F4M	/	/	/	/	/	/	/	/
Normale	156	1	156	1	/	/	312	2
Tot. Montana	/	/	156	1	/	/	156	1
T O T A L E	156	1	312	2	/	/	468	3
PORDENONE								
F1	156	1	/	/	/	/	156	1
F2	780	5	/	/	/	/	780	5
F3	780	5	/	/	/	/	780	5
F4	1248	8	/	/	/	/	1248	8
F1M	156	1	/	/	/	/	156	1
F2M	780	5	/	/	/	/	780	5
F3M	/	/	/	/	/	/	/	/
F4M	156	1	/	/	/	/	156	1
Normale	2964	19	/	/	/	/	2964	19
Tot. Montana	1092	7	/	/	/	/	1092	7
T O T A L E	4056	26	/	/	/	/	4056	26

## XII LEGISLATURA - DISEGNI DI LEGGE E RELAZIONI - DOCUMENTI

TAV. 14 IATP

PROVINCIA	ASSICURAZIONE I.V. (art. 13 legge n. 233 /1990) GIORNATE - UNITA'							
	UOMINI		DONNE		RAGAZZI		T O T A L E	
	G.te	Unità	G.te	Unità	G.te	Unità	GIORNATE	UNITA'
UDINE								
F1	156	1	/	/	/	/	156	1
F2	1404	9	/	/	/	/	1404	9
F3	1404	9	/	/	/	/	1404	9
F4	2340	15	/	/	/	/	2340	15
F1M	/	/	/	/	/	/	/	/
F2M	1092	7	/	/	/	/	1092	7
F3M	156	1	/	/	/	/	156	1
F4M	312	2	/	/	/	/	312	2
Normale	5304	34	/	/	/	/	5304	34
Tot. Montana	1560	10	/	/	/	/	1560	10
T O T A L E	6864	44	/	/	/	/	6864	44
FRIULI V.G.								
F1	468	3	/	/	/	/	468	3
F2	2184	14	156	1	/	/	2340	15
F3	2184	14	/	/	/	/	2184	14
F4	3588	23	/	/	/	/	3588	23
F1M	156	1	/	/	/	/	156	1
F2M	1872	12	156	1	/	/	2028	13
F3M	156	1	/	/	/	/	156	1
F4M	468	3	/	/	/	/	468	3
Normale	2424	54	156	1	/	/	2580	55
Tot. Montana	2652	17	156	1	/	/	2808	18
T O T A L E	11076	71	312	2	/	/	11388	73

XII LEGISLATURA - DISEGNI DI LEGGE E RELAZIONI - DOCUMENTI

TAVIATE

PROVINCIA	ASSICURAZIONE I.V. (art. 13 legge n. 233 /1990) GIORNATE - UNITA'							
	UOMINI -		DONNE		RAGAZZI		T O T A L E	
	G.te	Unità	G.te	Unità	G.te	Unità	GIORNATE	UNITA'
ANCONA								
F1	936	6	312	2	156	1	1404	9
F2	3028	13	/	/	/	/	3028	13
F3	468	3	/	/	156	1	624	4
F4	2484	14	156	1	156	1	2496	16
F1M	468	3	156	1	312	2	936	6
F2M	1092	7	/	/	/	/	1092	7
F3M	468	3	/	/	/	/	468	3
F4M	468	3	/	/	156	1	624	4
Normale	5676	36	468	3	468	3	6532	42
Tot. Montana	2496	16	156	1	468	3	3120	20
T O T A L E	9112	52	624	4	936	6	9672	62
ASCOLI PICENO								
F1	936	6	/	/	/	/	936	6
F2	936	6	/	/	/	/	936	6
F3	/	/	/	/	/	/	/	/
F4	/	/	/	/	/	/	/	/
F1M	468	3	/	/	/	/	468	3
F2M	156	1	156	1	/	/	312	2
F3M	468	3	/	/	/	/	468	3
F4M	/	/	/	/	/	/	/	/
Normale	1872	12	/	/	/	/	1872	12
Tot. Montana	1093	7	156	1	/	/	1249	8
T O T A L E	2965	19	156	1	/	/	3121	20

XII LEGISLATURA - DISEGNI DI LEGGE E RELAZIONI - DOCUMENTI

TAVOLA 181P

PROVINCIA	ASSICURAZIONE I.V. (art. 13 legge n. 233 /1990) GIORNATE - UNITA'							
	UOMINI		DONNE		RAGAZZI		T O T A L E	
	G.te	Unità	G.te	Unità	G.te	Unità	GIORNATE	UNITA'
MADERATA								
F1	312	2	/	/	/	/	312	2
F2	156	1	/	/	/	/	156	1
F3	468	3	/	/	/	/	468	3
F4	468	3	/	/	/	/	468	3
F1M	156	1	/	/	/	/	156	1
F2M	780	5	/	/	/	/	780	5
F3M	468	3	/	/	/	/	468	3
F4M	468	3	/	/	/	/	468	3
Normale	1404	9	/	/	/	/	1404	9
Tot. Montana	1872	12	/	/	/	/	1872	12
T O T A L E	3276	21	/	/	/	/	3276	21
PESARO								
F1	468	3	/	/	/	/	468	3
F2	936	6	/	/	/	/	936	6
F3	468	3	/	/	/	/	468	3
F4	624	4	/	/	/	/	624	4
F1M	2808	18	/	/	11	0	2819	18
F2M	1248	8	624	4	156	1	2028	13
F3M	624	4	/	/	/	/	624	4
F4M	936	6	/	/	/	/	936	6
Normale	2496	16	/	/	/	/	2496	16
Tot. Montana	5616	36	624	4	167	1	6407	41
T O T A L E	8112	52	624	4	167	1	8903	57



XII LEGISLATURA - DISEGNI DI LEGGE E RELAZIONI - DOCUMENTI

L. 14 14 1412

PROVINCIA	ASSICURAZIONE I.V. (art. 13 legge n. 233 /1990) GIORNATE - UNITA'							
	UOMINI		DONNE		RAGAZZI		T O T A L E	
	G.te	Unità	G.te	Unità	G.te	Unità	GIORNATE	UNITA'
AREZZO								
F1	/	/	/	/	/	/	/	/
F2	/	/	/	/	/	/	/	/
F3	/	/	/	/	/	/	/	/
F4	/	/	/	/	/	/	/	/
F1M	1872	12	780	5	/	/	2652	17
F2M	1716	11	/	/	156	1	1872	13
F3M	780	5	/	/	/	/	780	5
F4M	936	6	/	/	/	/	936	6
Normale	/	/	/	/	/	/	/	/
Tot. Montana	5304	34	780	5	156	1	6240	40
T O T A L E	5304	34	780	5	156	1	6240	40
FIRENZE								
F1	780	5	156	1	/	/	936	6
F2	936	6	/	/	/	/	936	6
F3	624	4	/	/	/	/	624	4
F4	468	3	/	/	/	/	468	3
F1M	4368	28	624	4	/	/	4992	32
F2M	4680	30	/	/	/	/	4680	30
F3M	2484	14	156	1	156	1	2496	16
F4M	3028	13	/	/	/	/	3028	13
Normale	2808	13	156	1	/	/	2964	19
Tot. Montana	13260	85	780	5	156	1	14196	91
T O T A L E	16068	103	936	6	156	1	17160	110



## XII LEGISLATURA - DISEGNI DI LEGGE E RELAZIONI - DOCUMENTI

TAVOLA IATP

PROVINCIA	ASSICURAZIONE I.V. (art. 13 legge n. 233 /1990) GIORNATE - UNITA'							
	UOMINI -		DONNE		RAGAZZI		T O T A L E	
	G.te	Unità	G.te	Unità	G.te	Unità	GIORNATE	UNITA'
GROSSETO								
F1	468	3	/	/	/	/	468	3
F2	1248	8	/	/	/	/	1248	8
F3	2028	13	/	/	/	/	2028	13
F4	1716	11	/	/	/	/	1716	11
FIN	1092	7	/	/	/	/	1092	7
F2M	2028	13	/	/	/	/	2028	13
F3M	2652	17	/	/	/	/	2652	17
F4M	1872	12	/	/	/	/	1872	12
Normale	5460	35	/	/	/	/	5460	35
Tot. Montana	7644	49	/	/	/	/	7644	49
T O T A L E	13104	84	/	/	/	/	13104	84
LIVORNO								
F1	468	3	156	1	312	2	936	6
F2	312	2	/	/	156	1	468	3
F3	156	1	/	/	/	/	156	1
F4	312	2	/	/	/	/	312	2
FIN	/	/	156	1	156	1	312	2
F2M	/	/	/	/	/	/	/	/
F3M	/	/	/	/	/	/	/	/
F4M	/	/	/	/	/	/	/	/
Normale	1248	8	156	1	468	3	1872	12
Tot. Montana	/	/	156	1	156	1	312	2
T O T A L E	1248	8	312	2	624	4	2184	14

XII LEGISLATURA - DISEGNI DI LEGGE E RELAZIONI - DOCUMENTI

TAV 13 IATE

PROVINCIA	ASSICURAZIONE I.V. (art. 13 legge n. 233 /1990) GIORNATE - UNITA'							
	UOMINI		DONNE		RAGAZZI		T O T A L E	
	G.te	Unità	G.te	Unità	G.te	Unità	GIORNATE	UNITA'
LUCCA								
F1	624	4	/	/	/	/	624	4
F2	624	4	/	/	/	/	624	4
F3	/	/	/	/	/	/	/	/
F4	156	1	/	/	/	/	156	1
F1M	156	1	156	1	/	/	312	2
F2M	156	1	/	/	/	/	156	1
F3M	/	/	/	/	/	/	/	/
F4M	/	/	/	/	/	/	/	/
Normale	1404	9	/	/	/	/	1404	9
Tot. Montana	312	2	156	1	/	/	468	3
T O T A L E	1716	11	156	1	/	/	1872	12
PISA								
F1	780	5	/	/	/	/	780	5
F2	/	/	/	/	/	/	/	/
F3	936	6	/	/	/	/	936	6
F4	624	4	/	/	/	/	624	4
F1M	1560	10	156	1	/	/	1716	11
F2M	312	2	/	/	/	/	312	2
F3M	780	5	/	/	/	/	780	5
F4M	312	2	156	1	/	/	468	3
Normale	2340	15	/	/	/	/	2340	15
Tot. Montana	2964	19	312	2	/	/	3276	21
T O T A L E	5304	34	312	2	/	/	5616	36

## XII LEGISLATURA - DISEGNI DI LEGGE E RELAZIONI - DOCUMENTI

TAV. I. LIATP

PROVINCIA	ASSICURAZIONE I.V. (art. 13 Legge n. 233 /1990) GIORNATE - UNITA'							
	UOMINI		DONNE		RAGAZZI		T. D T A L E	
	G.te	Unità	G.te	Unità	G.te	Unità	GIORNATE	UNITA'
PISTOIA								
F1	1404	9	/	/	/	/	1404	9
F2	468	3	/	/	/	/	468	3
F3	312	2	/	/	/	/	312	2
F4	2964	19	/	/	/	/	2964	19
F1M	780	5	/	/	/	/	780	5
F2M	312	2	/	/	/	/	312	2
F3M	156	1	/	/	/	/	156	1
F4M	156	1	/	/	/	/	156	1
Normale	5148	33	/	/	/	/	5148	33
Tot. Montana	1404	9	/	/	/	/	1404	9
TOTALE	6552	42	/	/	/	/	6552	42
SIENA								
F1	/	/	/	/	/	/	/	/
F2	156	1	/	/	/	/	156	1
F3	/	/	/	/	/	/	/	/
F4	/	/	156	1	/	/	156	1
F1M	3432	22	1092	7	/	/	4524	29
F2M	3432	22	624	4	/	/	4056	26
F3M	3900	25	/	/	/	/	3900	25
F4M	3120	20	/	/	/	/	3120	20
Normale	156	1	156	1	/	/	312	2
Tot. Montana	13884	89	1116	11	/	/	15600	100
TOTALE	14040	90	1812	12	/	/	15912	102



## XII LEGISLATURA - DISEGNI DI LEGGE E RELAZIONI - DOCUMENTI

LAVIA IATP

PROVINCIA	ASSICURAZIONE I.V. (art. 13 legge n. 233 /1990) GIORNATE - UNITA'							
	UOMINI		DONNE		RAGAZZI		T O T A L E	
	G.te	Unità	G.te	Unità	G.te	Unità	GIORNATE	UNITA'
PERUGIA								
F1	/	/	/	/	/	/	/	/
F2	/	/	/	/	/	/	/	/
F3	/	/	/	/	/	/	/	/
F4	/	/	/	/	/	/	/	/
F1M	1560	10	/	/	/	/	1560	10
F2M	2696	16	312	2	/	/	2808	18
F3M	3120	20	/	/	/	/	3120	20
F4M	1372	12	/	/	/	/	1372	12
Normale	/	/	/	/	/	/	/	/
Tot. Montana	9048	58	312	2	/	/	9360	60
TOTALE	9048	58	312	2	/	/	9360	60
TERNI								
F1	/	/	/	/	/	/	/	/
F2	/	/	/	/	/	/	/	/
F3	/	/	/	/	/	/	/	/
F4	/	/	/	/	/	/	/	/
F1M	156	1	/	/	/	/	156	1
F2M	936	6	/	/	/	/	936	6
F3M	468	3	/	/	/	/	468	3
F4M	/	/	/	/	/	/	/	/
Normale	/	/	/	/	/	/	/	/
Tot. Montana	1560	10	/	/	/	/	1560	10
TOTALE	1560	10	/	/	/	/	1560	10



XII LEGISLATURA - DISEGNI DI LEGGE E RELAZIONI - DOCUMENTI

TAV 14181P

PROVINCIA	ASSICURAZIONE I.V. (art. 13 legge n. 233 /1990) GIORNATE - UNITA'							
	UOMINI -		DONNE		RAGAZZI		T O T A L E	
	G.te	Unità	G.te	Unità	G.te	Unità	GIORNATE	UNITA'
FROSINONE								
E1	/	/	/	/	/	/	/	/
F2	/	/	/	/	/	/	/	/
F3	/	/	/	/	/	/	/	/
F4	/	/	/	/	/	/	/	/
F1M	1268	3	/	/	/	/	1268	3
F2M	312	2	/	/	/	/	312	2
F3M	/	/	/	/	/	/	/	/
F4M	/	/	/	/	/	/	/	/
Normale	/	/	/	/	/	/	/	/
Tot. Montana	1560	10	/	/	/	/	1560	10
T O T A L E	1560	10	/	/	/	/	1560	10
LATINA								
F1	/	/	/	/	/	/	/	/
F2	1092	7	/	/	/	/	1092	7
F3	468	3	/	/	/	/	468	3
F4	156	1	/	/	/	/	156	1
F1M	468	3	/	/	/	/	468	3
F2M	/	/	/	/	/	/	/	/
F3M	156	1	/	/	/	/	156	1
F4M	624	4	/	/	/	/	624	4
Normale	1716	11	/	/	/	/	1716	11
Tot. Montana	1268	8	/	/	/	/	1268	8
T O T A L E	2964	19	/	/	/	/	2964	19

## XIII LEGISLATURA - DISEGNI DI LEGGE E RELAZIONI - DOCUMENTI

TAV. 14 IATP

PROVINCIA	ASSICURAZIONE I.V. (art. 13 legge n. 233 /1990) GIORNATE - UNITA'							
	UOMINI		DONNE		RAGAZZI		T O T A L E	
	G.te	Unità	G.te	Unità	G.te	Unità	GIORNATE	UNITA'
RIETI								
F1	/	/	/	/	/	/	/	/
F2	/	/	/	/	/	/	/	/
F3	/	/	/	/	/	/	/	/
F4	/	/	/	/	/	/	/	/
F1M	468	3	156	1	/	/	624	4
F2M	468	3	/	/	/	/	468	3
F3M	312	2	/	/	/	/	312	2
F4M	156	1	/	/	/	/	156	1
Normale	/	/	/	/	/	/	/	/
Tot. Montana	1404	9	156	1	/	/	1560	10
T O T A L E	1404	9	156	1	/	/	1560	10
RONA								
F1	312	2	/	/	/	/	312	2
F2	468	3	/	/	/	/	468	3
F3	624	4	/	/	/	/	624	4
F4	312	2	/	/	/	/	312	2
F1M	624	4	/	/	/	/	624	4
F2M	465	3	/	/	/	/	465	3
F3M	/	/	/	/	/	/	/	/
F4M	468	3	/	/	/	/	468	3
Normale	1716	11	/	/	/	/	1716	11
Tot. Montana	1557	10	/	/	/	/	1557	10
T O T A L E	3273	21	/	/	/	/	3273	21



## XII LEGISLATURA - DISEGNI DI LEGGE E RELAZIONI - DOCUMENTI

TAV. 15 1ATE2

PROVINCIA	ASSICURAZIONE I.V. (art. 13 legge n. 233 /1990) GIORNATE - UNITA'							
	UOMINI		DONNE		RAGAZZI		T O T A L E	
	G.te	Unità	G.te	Unità	G.te	Unità	GIORNATE	UNITA'
VITERBO								
F1	156	1	/	/	/	/	156	1
F2	312	2	468	3	/	/	780	5
F3	/	/	/	/	/	/	/	/
F4	312	2	/	/	/	/	312	2
F1M	356	1	624	4	/	/	780	5
F2M	7248	8	1872	12	/	/	3120	20
F3M	1092	7	624	4	/	/	1716	11
F4M	736	6	468	3	/	/	1404	9
Normale	780	5	468	3	/	/	1248	8
Tot. Montana	3636	22	3588	23	/	/	7020	45
T O T A L E	4212	27	4056	25	/	/	8268	52
LAZIO								
F1	468	3	/	/	/	/	468	3
F2	1872	12	468	3	/	/	2340	15
F3	1092	7	/	/	/	/	1092	7
F4	780	5	/	/	/	/	780	5
F1M	2964	19	780	5	/	/	3744	24
F2M	2693	16	1872	12	/	/	4365	28
F3M	1560	10	624	4	/	/	2184	14
F4M	2184	14	468	3	/	/	2652	17
Normale	4212	27	468	3	/	/	4680	30
Tot. Montana	9201	59	3164	24	/	/	12945	83
T O T A L E	13613	86	4212	27	/	/	17625	113

## XII LEGISLATURA - DISEGNI DI LEGGE E RELAZIONI - DOCUMENTI

TAV. 15. IATP

PROVINCIA	ASSICURAZIONE I.V. (art. 13 legge n. 233 /1990) GIORNATE - UNITA'							
	UOMINI		DONNE		RAGAZZI		T O T A L E	
	G.te	Unità	G.te	Unità	G.te	Unità	GIORNATE	UNITA'
AVELLINO								
F1	/	/	/	/	/	/	/	/
F2	156	1	/	/	/	/	156	1
F3	/	/	/	/	/	/	/	/
F4	/	/	/	/	/	/	/	/
F1M	468	3	/	/	/	/	468	3
F2M	312	2	/	/	/	/	312	2
F3M	/	/	/	/	/	/	/	/
F4M	/	/	/	/	/	/	/	/
Normale	156	1	/	/	/	/	156	1
Tot. Montana	780	5	/	/	/	/	780	5
T O T A L E	936	6	/	/	/	/	936	6
BENEVENTO								
F1	312	2	/	/	/	/	312	2
F2	/	/	/	/	/	/	/	/
F3	/	/	/	/	/	/	/	/
F4	/	/	/	/	/	/	/	/
F1M	1872	12	/	/	/	/	1872	12
F2M	156	1	/	/	/	/	156	1
F3M	/	/	/	/	/	/	/	/
F4M	/	/	/	/	/	/	/	/
Normale	312	2	/	/	/	/	312	2
Tot. Montana	2028	13	/	/	/	/	2028	13
T O T A L E	2360	15	/	/	/	/	2360	15

## XII LEGISLATURA - DISEGNI DI LEGGE E RELAZIONI - DOCUMENTI

## TAV. 12.1A TP

PROVINCIA	ASSICURAZIONE I.V. (art. 13 legge n. 233 /1990) GIORNATE - UNITA'							
	UOMINI		DONNE		RAGAZZI		T O T A L E	
	G.te	Unità	G.te	Unità	G.te	Unità	GIORNATE	UNITA'
<b>CASERTA</b>								
F1	468	3	/	/	/	/	468	3
F2	156	1	/	/	/	/	156	1
F3	/	/	/	/	/	/	/	/
F4	/	/	/	/	/	/	/	/
F1M	/	/	/	/	/	/	/	/
F2M	156	1	/	/	/	/	156	1
F3M	/	/	/	/	/	/	/	/
F4M	/	/	/	/	/	/	/	/
Normale	624	4	/	/	/	/	624	4
Tot. Montana	156	1	/	/	/	/	156	1
<b>TOTALE</b>	<b>180</b>	<b>5</b>	<b>/</b>	<b>/</b>	<b>/</b>	<b>/</b>	<b>180</b>	<b>5</b>
<b>NAPOLI</b>								
F1	156	1	/	/	/	/	156	1
F2	/	/	/	/	/	/	/	/
F3	/	/	/	/	/	/	/	/
F4	/	/	/	/	/	/	/	/
F1M	/	/	/	/	/	/	/	/
F2M	/	/	/	/	/	/	/	/
F3M	/	/	/	/	/	/	/	/
F4M	/	/	/	/	/	/	/	/
Normale	156	1	/	/	/	/	156	1
Tot. Montana	/	/	/	/	/	/	/	/
<b>TOTALE</b>	<b>156</b>	<b>1</b>	<b>/</b>	<b>/</b>	<b>/</b>	<b>/</b>	<b>156</b>	<b>1</b>

## XII LEGISLATURA - DISEGNI DI LEGGE E RELAZIONI - DOCUMENTI

TAV. 15.1A1P

PROVINCIA	ASSICURAZIONE I.V. (art. 13 legge n. 233 /1990) GIORNATE - UNITA'							
	UOMINI		DONNE		RAGAZZI		T O T A L E	
	G.te	Unità	G.te	Unità	G.te	Unità	GIORNATE	UNITA'
SALERNO								
F1	/	/	/	/	/	/	/	/
F2	156	1	/	/	/	/	156	1
F3	/	/	/	/	/	/	/	/
F4	/	/	/	/	/	/	/	/
F1M	312	2	/	/	/	/	312	2
F2M	/	/	/	/	/	/	/	/
F3M	/	/	/	/	/	/	/	/
F4M	/	/	/	/	/	/	/	/
Normale	156	1	/	/	/	/	156	1
Tot. Montana	312	2	/	/	/	/	312	2
T O T A L E	468	3	/	/	/	/	468	3
CAMPANIA								
F1	936	6	/	/	/	/	936	6
F2	468	3	/	/	/	/	468	3
F3	/	/	/	/	/	/	/	/
F4	/	/	/	/	/	/	/	/
F1M	2652	17	/	/	/	/	2652	17
F2M	624	4	/	/	/	/	624	4
F3M	/	/	/	/	/	/	/	/
F4M	/	/	/	/	/	/	/	/
Normale	1404	9	/	/	/	/	1404	9
Tot. Montana	3276	21	/	/	/	/	3276	21
T O T A L E	4680	30	/	/	/	/	4680	30

XII LEGISLATURA - DISEGNI DI LEGGE E RELAZIONI - DOCUMENTI

TAV. 14 IATP

ASSICURAZIONE I.V. (art. 13 legge n. 233 /1990) GIORNATE - UNITA'								
PROVINCIA	UOMINI		DONNE		RAGAZZI		T O T A L E	
	G.te	Unità	G.te	Unità	G.te	Unità	GIORNATE	UNITA'
EMEROGASSO								
F1	/	/	/	/	/	/	/	/
F2	/	/	/	/	/	/	/	/
F3	/	/	/	/	/	/	/	/
F4	/	/	/	/	/	/	/	/
F1M	156	1	468	3	/	/	624	4
F2M	312	2	468	3	/	/	780	5
F3M	156	1	468	3	/	/	624	4
F4M	780	5	/	/	/	/	780	5
Normale	/	/	/	/	/	/	/	/
Tot. Montana	1604	9	1604	9	/	/	2808	18
T O T A L E	1604	9	1604	9	/	/	2808	18
MOLISE								
F1	/	/	/	/	/	/	/	/
F2	/	/	/	/	/	/	/	/
F3	/	/	/	/	/	/	/	/
F4	/	/	/	/	/	/	/	/
F1M	156	1	468	3	/	/	624	4
F2M	312	2	468	3	/	/	780	5
F3M	156	1	468	3	/	/	624	4
F4M	780	5	/	/	/	/	780	5
Normale	/	/	/	/	/	/	/	/
Tot. Montana	1604	9	1604	9	/	/	2808	18
T O T A L E	1604	9	1604	9	/	/	2808	18

## XII LEGISLATURA - DISEGNI DI LEGGE E RELAZIONI - DOCUMENTI

TAVOLA IATP

PROVINCIA	ASSICURAZIONE I.V. (art. 13 legge n. 233 /1990) GIORNATE - UNITA'							
	UOMINI		DONNE		RAGAZZI		T O T A L E	
	G.te	Unità	G.te	Unità	G.te	Unità	GIORNATE	UNITA'
CHIETI								
F1	624	4	/	/	/	/	624	4
F2	624	4	156	1	/	/	780	5
F3	156	1	/	/	/	/	156	1
F4	156	1	/	/	/	/	156	1
F1M	549	4	312	3	/	/	861	6
F2M	156	1	156	1	/	/	312	2
F3M	156	1	/	/	/	/	156	1
F4M	/	/	/	/	/	/	/	/
Normale	1560	10	156	1	/	/	1716	11
Tot. Montana	861	6	468	3	/	/	1329	9
T O T A L E	2421	16	624	4	/	/	3045	20
L'AQUILA								
F1	/	/	/	/	/	/	/	/
F2	312	2	/	/	/	/	312	2
F3	/	/	/	/	/	/	/	/
F4	/	/	/	/	/	/	/	/
F1M	780	5	/	/	/	/	780	5
F2M	1092	7	156	1	/	/	1248	8
F3M	624	4	/	/	/	/	624	4
F4M	156	1	/	/	/	/	156	1
Normale	312	2	/	/	/	/	312	2
Tot. Montana	2652	17	156	1	/	/	3808	18
T O T A L E	2964	19	156	1	/	/	3120	20

XII LEGISLATURA - DISEGNI DI LEGGE E RELAZIONI - DOCUMENTI

T. 214 IATP

PROVINCIA	ASSICURAZIONE I.V. (art. 13 legge n. 233 /1990) GIORNATE - UNITA'							
	UOMINI		DONNE		RAGAZZI		T O T A L E	
	G.te	Unità	G.te	Unità	G.te	Unità	GIORNATE	UNITA'
PESCARA								
F1	780	5	936	6	156	1	1872	12
F2	936	6	780	5	/	/	1716	11
F3	624	4	156	1	/	/	780	5
F4	624	4	/	/	/	/	624	4
F1H	156	1	1608	9	/	/	1560	10
F2H	/	/	780	5	/	/	780	5
F3H	/	/	156	1	/	/	156	1
F4H	/	/	/	/	/	/	/	/
Normale	2952	19	2872	12	156	1	6992	32
Tot. Montana	756	1	2340	15	/	/	2496	16
T O T A L E	3120	20	4212	27	156	1	7688	48
TERAMO								
F1	312	2	/	/	/	/	312	2
F2	312	2	/	/	/	/	312	2
F3	156	1	/	/	/	/	156	1
F4	156	1	/	/	/	/	156	1
F1H	312	2	/	/	/	/	312	2
F2H	1716	11	/	/	/	/	1716	11
F3H	312	2	/	/	/	/	312	2
F4H	468	3	/	/	/	/	468	3
Normale	436	6	/	/	/	/	936	6
Tot. Montana	2808	18	/	/	/	/	2808	18
T O T A L E	3768	26	/	/	/	/	3768	26





XII LEGISLATURA - DISEGNI DI LEGGE E RELAZIONI - DOCUMENTI

30-12-1982

PROVINCIA	ASSICURAZIONE I.V. (art. 13 legge n. 233 /1990) GIORNATE - UNITA'							
	UOMINI		DONNE		RAGAZZI		T O T A L E	
	G.te	Unità	G.te	Unità	G.te	Unità	GIORNATE	UNITA'
MATERA								
F1	/	/	/	/	/	/	/	/
F2	1400	9	312	2	/	/	1716	11
F3	936	6	/	/	/	/	936	6
F4	624	4	/	/	/	/	624	4
F1M	312	2	/	/	/	/	312	2
F2M	1560	10	156	1	/	/	1716	11
F3M	780	5	/	/	/	/	780	5
F4M	312	2	/	/	/	/	312	2
Normale	2964	19	312	2	/	/	3276	21
Tot. Montana	2964	19	156	1	/	/	3120	20
T O T A L E	5928	38	468	3	/	/	6396	41
POTENZA								
F1	/	/	/	/	/	/	/	/
F2	/	/	/	/	/	/	/	/
F3	/	/	/	/	/	/	/	/
F4	/	/	/	/	/	/	/	/
F1M	2028	13	/	/	/	/	2028	13
F2M	1092	7	/	/	/	/	1092	7
F3M	156	1	/	/	/	/	156	1
F4M	/	/	/	/	/	/	/	/
Normale	/	/	/	/	/	/	/	/
Tot. Montana	3276	21	/	/	/	/	3276	21
T O T A L E	3276	21	/	/	/	/	3276	21



## XII LEGISLATURA - DISEGNI DI LEGGE E RELAZIONI - DOCUMENTI

TAVIOLIATP

PROVINCIA	ASSICURAZIONE I.V. (art. 13 legge n. 233 /1990) GIORNATE - UNITA'							
	UOMINI		DONNE		RAGAZZI		T O T A L E	
	G.te	Unità	G.te	Unità	G.te	Unità	GIORNATE	UNITA'
BARI								
F1	261	2	936	6	51	0	3248	8
F2	936	6	1248	8	/	/	2784	14
F3	780	5	312	2	/	/	1092	7
F4	156	1	156	1	/	/	312	2
F1M	624	4	624	4	/	/	1248	8
F2M	1872	12	2028	13	/	/	3900	25
F3M	780	5	624	4	/	/	1404	9
F4M	936	6	/	/	/	/	936	6
Normale	2133	14	2652	17	51	0	4836	31
Tot. Montana	4212	27	3276	21	/	/	7488	48
T O T A L E	6345	41	5928	38	51	/	12324	79
BRINDISI								
F1	1404	9	/	/	/	/	1404	9
F2	2621	16	/	/	/	/	2621	16
F3	936	6	/	/	/	/	936	6
F4	780	5	/	/	/	/	780	5
F1M	624	4	/	/	/	/	624	4
F2M	/	/	/	/	/	/	/	/
F3M	/	/	/	/	/	/	/	/
F4M	312	2	/	/	/	/	312	2
Normale	5541	36	/	/	/	/	5541	36
Tot. Montana	936	6	/	/	/	/	936	6
T O T A L E	6477	42	/	/	/	/	6477	42

## XII LEGISLATURA - DISEGNI DI LEGGE E RELAZIONI - DOCUMENTI

TAV. 14.1A.2

PROVINCIA	ASSICURAZIONE I.V. (art. 13 legge n. 233 /1990) GIORNATE - UNITA'							
	UOMINI		DONNE		RAGAZZI		T O T A L E	
	G.te	Unità	G.te	Unità	G.te	Unità	GIORNATE	UNITA'
FOGGIA								
F1	2340	15	/	/	/	/	2340	15
F2	8580	55	/	/	/	/	8580	55
F3	5928	38	/	/	/	/	5928	38
F4	3276	21	/	/	/	/	3276	21
F1M	936	6	/	/	/	/	936	6
F2M	3276	21	/	/	156	1	3432	22
F3M	3276	21	/	/	/	/	3276	21
F4M	780	5	/	/	/	/	780	5
Normale	20724	129	/	/	/	/	20724	129
Tot. Montana	8268	53	/	/	156	1	8424	54
T O T A L E	28392	182	/	/	156	1	28548	183
LECCE								
F1	1248	8	312	2	/	/	1560	10
F2	2476	16	780	5	/	/	3276	21
F3	780	5	156	1	/	/	936	6
F4	936	6	/	/	/	/	936	6
F1M	468	3	624	4	/	/	1092	7
F2M	1248	8	312	2	/	/	1560	10
F3M	156	1	/	/	/	/	156	1
F4M	156	1	/	/	/	/	156	1
Normale	5460	35	1248	8	/	/	6708	43
Tot. Montana	2028	13	936	6	/	/	2964	19
T O T A L E	7488	48	2184	14	/	/	9672	62

## XII LEGISLATURA - DISEGNI DI LEGGE E RELAZIONI - DOCUMENTI

TAVOLIATP

PROVINCIA	ASSICURAZIONE I.V. (art. 13 legge n. 233 /1990) GIORNATE - UNITA'							
	UOMINI		DONNE		RAGAZZI		T O T A L E	
	G.te	Unità	G.te	Unità	G.te	Unità	GIORNATE	UNITA'
TARANTO								
F1	1092	7	780	5	/	/	1872	12
F2	2808	18	/	/	/	/	2808	18
F3	1248	8	312	2	/	/	1560	10
F4	468	3	/	/	/	/	468	3
F1M	/	/	468	3	/	/	468	3
F2M	312	2	156	1	/	/	468	3
F3M	312	2	/	/	/	/	312	2
F4M	312	2	/	/	/	/	312	2
Normale	5616	36	1092	7	/	/	6708	43
Tot. Montana	936	6	624	4	/	/	1560	10
TOTALE	6552	42	1716	11	/	/	8268	53
PUGLIA								
F1	6345	41	2028	13	51	/	8424	54
F2	17241	111	2028	13	/	/	19269	124
F3	9672	62	780	5	/	/	10452	67
F4	5616	36	156	1	/	/	5772	37
F1M	2652	17	1716	11	/	/	4368	28
F2M	6708	43	2496	16	156	1	9360	60
F3M	4524	29	624	4	/	/	5148	33
F4M	2496	16	/	/	/	/	2496	16
Normale	32874	250	4992	32	51	/	43917	282
Tot. Montana	16380	105	4836	31	156	1	21372	137
TOTALE	55254	355	4828	63	207	1	65289	419

## XII LEGISLATURA - DISEGNI DI LEGGE E RELAZIONI - DOCUMENTI

TAVIATE

ASSICURAZIONE I.V. (art. 13 legge n. 233 /1990) GIORNATE - UNITA'								
PROVINCIA	UOMINI		DONNE		RAGAZZI		T O T A L E	
	G.te	Unità	G.te	Unità	G.te	Unità	GIORNATE	UNITA'
<b>PATANZARO</b>								
F1	156	1	/	/	/	/	156	1
F2	936	6	/	/	/	/	936	6
F3	780	5	/	/	/	/	780	5
F4	156	1	/	/	/	/	156	1
F1M	1406	9	/	/	/	/	1406	9
F2M	2652	17	/	/	/	/	2652	17
F3M	1406	9	/	/	/	/	1406	9
F4M	468	3	/	/	/	/	468	3
Normale	2028	13	/	/	/	/	2028	13
Tot. Montana	5928	38	/	/	/	/	5928	38
<b>T O T A L E</b>	<b>1956</b>	<b>51</b>	/	/	/	/	<b>1956</b>	<b>51</b>
<b>BOSENZA</b>								
F1	1560	10	/	/	/	/	1560	10
F2	936	6	/	/	/	/	936	6
F3	156	1	/	/	/	/	156	1
F4	/	/	/	/	/	/	/	/
F1M	3276	21	/	/	/	/	3276	21
F2M	1406	9	/	/	/	/	1406	9
F3M	312	2	/	/	/	/	312	2
F4M	624	4	/	/	/	/	624	4
Normale	2652	17	/	/	/	/	2652	17
Tot. Montana	5616	36	/	/	/	/	5616	36
<b>T O T A L E</b>	<b>8268</b>	<b>53</b>	/	/	/	/	<b>8268</b>	<b>53</b>

## XII LEGISLATURA - DISEGNI DI LEGGE E RELAZIONI - DOCUMENTI

Tab. 11 ATP

PROVINCIA	ASSICURAZIONE I.V. (art. 13 legge n. 233 /1990) GIORNATE - UNITA'							
	UOMINI		DONNE		RAGAZZI		T.O.T.A.L.E	
	G.te	Unità	G.te	Unità	G.te	Unità	GIORNATE	UNITA'
REGGIO CAL.								
F1	/	/	/	/	/	/	/	/
F2	156	1	156	1	/	/	312	2
F3	/	/	/	/	/	/	/	/
F4	/	/	/	/	/	/	/	/
F1M	436	6	156	1	/	/	1092	7
F2M	624	4	156	1	/	/	780	5
F3M	/	/	/	/	/	/	/	/
F4M	/	/	/	/	/	/	/	/
Normale	156	1	156	1	/	/	312	2
Tot. Montana	1560	10	312	2	/	/	1872	12
T.O.T.A.L.E	1716	11	468	3	/	/	2184	14
CALABRIA								
F1	1716	11	/	/	/	/	1716	11
F2	2028	13	156	1	/	/	2784	16
F3	936	6	/	/	/	/	936	6
F4	156	1	/	/	/	/	156	1
F1M	5616	36	156	1	/	/	5772	37
F2M	4680	30	156	1	/	/	4836	31
F3M	1716	11	/	/	/	/	1716	11
F4M	1092	7	/	/	/	/	1092	7
Normale	4836	31	156	1	/	/	4992	32
Tot. Montana	13104	86	312	2	/	/	13416	86
T.O.T.A.L.E	17940	115	468	3	/	/	18408	118

XII LEGISLATURA - DISEGNI DI LEGGE E RELAZIONI - DOCUMENTI

TAVOLIATO

PROVINCIA	ASSICURAZIONE I.V. (art. 13 legge n. 233 /1990) GIORNATE - UNITA'							
	UOMINI		DONNE		RAGAZZI		T O T A L E	
	G.te	Unità	G.te	Unità	G.te	Unità	GIORNATE	UNITA'
AGRIGENTO								
F1	/	/	/	/	/	/	/	/
F2	/	/	/	/	/	/	/	/
F3	156	1	/	/	/	/	156	1
F4	/	/	/	/	/	/	/	/
F1M	312	2	312	2	/	/	624	4
F2M	312	2	156	1	/	/	468	3
F3M	468	3	/	/	/	/	468	3
F4M	/	/	/	/	/	/	/	/
Normale	156	1	/	/	/	/	156	1
Tot. Montana	1092	7	468	3	/	/	1560	10
T O T A L E	1248	8	468	3	/	/	1716	11
ERILTANISSETTA								
F1	156	1	/	/	/	/	156	1
F2	156	1	/	/	/	/	156	1
F3	/	/	156	1	/	/	156	1
F4	156	1	/	/	/	/	156	1
F1M	156	1	312	2	/	/	468	3
F2M	780	5	312	2	/	/	1092	7
F3M	780	5	/	/	/	/	780	5
F4M	156	1	/	/	/	/	156	1
Normale	468	3	156	1	/	/	624	4
Tot. Montana	1872	12	624	4	/	/	2496	16
T O T A L E	2300	15	780	5	/	/	3120	20



## XII LEGISLATURA - DISEGNI DI LEGGE E RELAZIONI - DOCUMENTI

TAN 14/1ATP

PROVINCIA	ASSICURAZIONE I.V. (art. 13 legge n. 233 /1990) GIORNATE - UNITA'							
	UOMINI		DONNE		RAGAZZI		T O T A L E	
	G.te	Unità	G.te	Unità	G.te	Unità	GIORNATE	UNITA'
<b>PATANIA</b>								
F1	468	3	/	/	156	1	624	4
F2	1275	8	/	/	/	/	1275	8
F3	624	4	/	/	/	/	624	4
F4	780	5	/	/	/	/	780	5
F1M	1092	7	/	/	/	/	1092	7
F2M	1248	8	/	/	/	/	1248	8
F3M	624	4	/	/	/	/	624	4
F4M	156	1	/	/	/	/	156	1
Normale	3147	20	/	/	156	1	3303	21
Tot. Montana	3120	20	/	/	/	/	3120	20
<b>T O T A L E</b>	<b>6267</b>	<b>40</b>	<b>/</b>	<b>/</b>	<b>156</b>	<b>1</b>	<b>6423</b>	<b>41</b>
<b>ENNA</b>								
F1	/	/	/	/	/	/	/	/
F2	/	/	/	/	/	/	/	/
F3	/	/	/	/	/	/	/	/
F4	/	/	/	/	/	/	/	/
F1M	780	5	468	3	/	/	1248	8
F2M	624	4	156	1	/	/	780	5
F3M	156	1	156	1	/	/	312	2
F4M	/	/	/	/	/	/	/	/
Normale	/	/	/	/	/	/	/	/
Tot. Montana	1560	10	780	5	/	/	2340	15
<b>T O T A L E</b>	<b>1560</b>	<b>10</b>	<b>780</b>	<b>5</b>	<b>/</b>	<b>/</b>	<b>2340</b>	<b>15</b>

XII LEGISLATURA - DISEGNI DI LEGGE E RELAZIONI - DOCUMENTI

TAVOLIATE

ASSICURAZIONE I.V. (art. 13 legge n. 233 /1990) GIORNATE - UNITA'								
PROVINCIA	UOMINI		DONNE		RAGAZZI		T O T A L E	
	G.te	Unità	G.te	Unità	G.te	Unità	GIORNATE	UNITA'
MESSINA								
F1	156	1	/	/	/	/	156	1
F2	436	6	312	2	/	/	1248	8
F3	156	1	/	/	/	/	156	1
F4	/	/	/	/	/	/	/	/
F1M	156	1	156	1	/	/	312	2
F2M	468	3	/	/	/	/	468	3
F3M	312	2	/	/	/	/	312	2
F4M	156	1	/	/	/	/	156	1
Normale	1248	8	312	2	/	/	1560	10
Tot. Montana	1092	7	156	1	/	/	1248	8
TOTALE	2340	15	468	3	/	/	2808	18
PALERMO								
F1	/	/	/	/	/	/	/	/
F2	/	/	/	/	/	/	/	/
F3	/	/	/	/	/	/	/	/
F4	/	/	/	/	/	/	/	/
F1M	1560	10	156	1	/	/	1716	11
F2M	3632	22	156	1	/	/	3588	23
F3M	1248	8	/	/	/	/	1248	8
F4M	156	1	/	/	/	/	156	1
Normale	/	/	/	/	/	/	/	/
Tot. Montana	6396	41	312	2	/	/	6708	43
TOTALE	6396	41	312	2	/	/	6708	43

## XII LEGISLATURA - DISEGNI DI LEGGE E RELAZIONI - DOCUMENTI

Tab. 14. IATP

ASSICURAZIONE I.V. (art. 13 legge n. 233 /1990) GIORNATE - UNITA'								
PROVINCIA	UOMINI		DONNE		RAGAZZI		T O T A L E	
	G.te	Unità	G.te	Unità	G.te	Unità	GIORNATE	UNITA'
RAGUSA								
F1	1872	12	/	/	/	/	1872	12
F2	1716	11	/	/	/	/	1716	11
F3	624	4	/	/	/	/	624	4
F4	468	3	/	/	/	/	468	3
F1M	936	6	/	/	/	/	936	6
F2M	1042	7	156	1	/	/	1248	8
F3M	756	1	/	/	/	/	756	1
F4M	624	4	/	/	/	/	624	4
Normale	4680	30	/	/	/	/	4680	30
Tot. Montana	2808	18	156	1	/	/	2964	19
T O T A L E	7488	48	156	1	/	/	7644	49
SIRACUSA								
F1	312	2	/	/	/	/	312	2
F2	312	2	/	/	/	/	312	2
F3	1560	10	/	/	/	/	1560	10
F4	1404	9	/	/	/	/	1404	9
F1M	756	1	/	/	/	/	756	1
F2M	468	3	/	/	/	/	468	3
F3M	780	5	/	/	/	/	780	5
F4M	/	/	/	/	/	/	/	/
Normale	3588	23	/	/	/	/	3588	23
Tot. Montana	1404	9	/	/	/	/	1404	9
T O T A L E	6992	32	/	/	/	/	6992	32

## XII LEGISLATURA - DISEGNI DI LEGGE E RELAZIONI - DOCUMENTI

TAV. 12 ATP

PROVINCIA	ASSICURAZIONE I.V. (art. 13 legge n. 233 /1990) GIORNATE - UNITA'							
	UOMINI		DONNE		RAGAZZI		T O T A L E	
	G.te	Unità	G.te	Unità	G.te	Unità	GIORNATE	UNITA'
TRAPANI								
F1	3120	20	468	3	/	/	3588	23
F2	3632	22	468	3	/	/	3900	25
F3	1716	11	156	1	/	/	1872	12
F4	/	/	/	/	/	/	/	/
F1M	1716	11	156	1	/	/	1872	12
F2M	1248	8	156	1	/	/	1404	9
F3M	936	6	156	1	/	/	1092	7
F4M	156	1	/	/	/	/	156	1
Normale	8268	53	1042	7	/	/	9360	60
Tot. Montana	4056	26	468	3	/	/	4524	29
T O T A L E	12324	79	1560	10	/	/	13884	89
SICILIA								
F1	6084	39	468	3	156	1	6708	43
F2	7827	50	780	5	/	/	8607	55
F3	4836	31	312	2	/	/	5148	33
F4	2808	18	/	/	/	/	2808	18
F1M	6864	44	1560	10	/	/	8424	54
F2M	9672	62	1092	7	/	/	10764	69
F3M	5460	35	312	2	/	/	5772	37
F4M	1404	9	/	/	/	/	1404	9
Normale	21555	138	1560	10	156	1	23271	149
Tot. Montana	23600	150	2964	19	/	/	26364	169
T O T A L E	44955	288	4524	29	156	1	49635	318

## XII LEGISLATURA - DISEGNI DI LEGGE E RELAZIONI - DOCUMENTI

TAV. 14 IATP

PROVINCIA	ASSICURAZIONE I.V. (art. 13 legge n. 233 /1990) GIORNATE - UNITA'							
	UOMINI		DONNE		RAGAZZI		T O T A L E	
	G.te	Unità	G.te	Unità	G.te	Unità	GIORNATE	UNITA'
CAGLIARI								
F1	156	1	/	/	/	/	156	1
F2	156	1	/	/	/	/	156	1
F3	/	/	/	/	/	/	/	/
F4	/	/	/	/	/	/	/	/
F1M	156	1	/	/	/	/	156	1
F2M	156	1	/	/	/	/	156	1
F3M	312	2	/	/	/	/	312	2
F4M	468	3	/	/	/	/	468	3
Normale	312	2	/	/	/	/	312	2
Tot.								
Montana	1092	7	/	/	/	/	1092	7
T O T A L E	1404	9	/	/	/	/	1404	9
NUORO								
F1	156	1	/	/	/	/	156	1
F2	/	/	/	/	/	/	/	/
F3	/	/	/	/	/	/	/	/
F4	/	/	/	/	/	/	/	/
F1M	8626	54	156	1	/	/	8580	55
F2M	5168	33	/	/	/	/	5168	33
F3M	/	/	/	/	/	/	/	/
F4M	156	1	/	/	/	/	156	1
Normale	156	1	/	/	/	/	156	1
Tot.								
Montana	13728	83	156	1	/	/	13884	89
T O T A L E	13884	89	156	1	/	/	14040	90

## XII LEGISLATURA - DISEGNI DI LEGGE E RELAZIONI - DOCUMENTI

TAV. 16. 1A2P

PROVINCIA	ASSICURAZIONE I.V. (art. 13 legge n. 233 /1990) GIORNATE - UNITA'							
	UOMINI		DONNE		RAGAZZI		T O T A L E	
	G.te	Unità	G.te	Unità	G.te	Unità	GIORNATE	UNITA'
ORISTANO								
F1	/	/	/	/	/	/	/	/
F2	156	1	/	/	/	/	156	1
F3	/	/	/	/	/	/	/	/
F4	/	/	/	/	/	/	/	/
F1M	/	/	/	/	/	/	/	/
F2M	156	1	/	/	/	/	156	1
F3M	/	/	/	/	/	/	/	/
F4M	/	/	/	/	/	/	/	/
Normale	156	1	/	/	/	/	156	1
Tot. Montana	156	1	/	/	/	/	156	1
T O T A L E	312	2	/	/	/	/	312	2
SASSARI								
F1	/	/	/	/	/	/	/	/
F2	156	1	/	/	/	/	156	1
F3	/	/	/	/	/	/	/	/
F4	/	/	156	1	/	/	156	1
F1M	312	2	/	/	/	/	312	2
F2M	468	3	/	/	/	/	468	3
F3M	156	1	/	/	/	/	156	1
F4M	156	1	/	/	/	/	156	1
Normale	156	1	156	1	/	/	312	2
Tot. Montana	1092	7	/	/	/	/	1092	7
T O T A L E	1248	8	156	1	/	/	1404	9

## XII LEGISLATURA - DISEGNI DI LEGGE E RELAZIONI - DOCUMENTI

TAV. 141ATP

ASSICURAZIONE I.V. (art. 13 legge n. 233 /1990) GIORNATE - UNITA'								
PROVINCIA	UOMINI		DONNE		RAGAZZI		T O T A L E	
	G.te	Unità	G.te	Unità	G.te	Unità	GIORNATE	UNITA'
SARDEGNA								
F1	312	2	/	/	/	/	312	2
F2	468	3	/	/	/	/	468	3
F3	/	/	/	/	/	/	/	/
F4	/	/	156	1	/	/	156	1
F1M	8892	57	156	1	/	/	9048	58
F2M	5928	38	/	/	/	/	5928	38
F3M	468	3	/	/	/	/	468	3
F4M	780	5	/	/	/	/	780	5
Normale	730	5	156	1	/	/	936	6
Tot. Montana	16068	103	156	1	/	/	16224	104
T O T A L E	16868	108	312	2	/	/	17160	110
ITALIA								
F1	93209	535	13386	89	1299	8	92542	632
F2	156369	1002	15600	700	342	2	172341	1105
F3	72228	467	7956	51	312	2	81096	520
F4	87928	564	6240	40	156	1	94380	605
F1M	82138	527	15600	100	796	5	98532	632
F2M	72381	462	11076	71	468	3	83425	538
F3M	37908	243	2340	15	156	1	40604	259
F4M	26052	167	780	5	156	1	26988	173
Normale	400540	2568	43680	280	2139	14	446409	2862
Tot. Montana	218479	1401	29796	191	1574	10	249849	1602
T O T A L E	619069	3968	73276	471	3713	24	696258	4463

## XII LEGISLATURA - DISEGNI DI LEGGE E RELAZIONI - DOCUMENTI

Assegni familiari ai Coltivatori Diretti - legge 14/7/1967, n.585Domande assegni familiari trasmesse all'INPS nell'anno 1993per gli anni dal 1989 al 1993

TAV 15

PROVINCE	1989	1990	1991	1992	1993	TOTALE
1) AGRIGENTO	59	75	157	541	281	1.113
2) ALESSANDRIA	14	30	36	267	567	914
3) ANCONA	7	14	45	167	202	435
4) AOSTA	6	12	13	109	106	246
5) AQUILA	22	30	60	250	449	811
6) AREZZO	17	19	56	420	39	551
7) ASCOLI PICENO	30	43	94	423	/	590
8) ASTI	12	20	37	274	755	1.098
9) AVELLINO	110	102	152	555	170	1.089
10) BARI	45	78	193	683	1.208	2.207
11) BELLUNO	2	3	18	58	53	134
12) BENEVENTO	22	36	84	736	/	878
13) BERGAMO	2	6	12	84	497	601
14) BOLOGNA	14	20	32	202	697	965
15) BOLZANO	2	7	44	1.976	504	2.533
16) BRESCIA	8	22	44	941	631	1.646
17) BRINDISI	6	8	35	109	72	230
18) CAGLIARI	7	10	35	353	/	405
19) CALTANISSETTA	13	18	29	213	127	400
20) CAMPOBASSO	32	57	132	1.006	1.542	2.769
21) CASERTA	87	153	341	1.262	236	2.099
22) CATANIA	52	50	117	279	316	814
23) CATANZARO	17	29	52	141	85	324
24) CHIETI	25	66	220	810	256	1.377
25) COMO	15	15	38	171	171	410



## XII LEGISLATURA - DISEGNI DI LEGGE E RELAZIONI - DOCUMENTI

TAV 15

PROVINCE	1989	1990	1991	1992	1993	TOTALE
26) COSENZA	21	24	57	252	240	594
27) CREMONA	25	21	71	994	470	1.581
28) CUNEO	26	20	28	178	1.196	1.448
29) ENNA	10	11	21	134	442	618
30) FERRARA	24	36	77	304	1.276	1.717
31) FIRENZE	5	11	22	106	122	266
32) FOGGIA	74	126	257	1.238	913	2.608
33) FORLI'	16	21	59	617	766	1.479
34) FROSINONE	17	33	75	602	251	978
35) GENOVA	6	19	35	113	31	204
36) GORIZIA	7	8	15	149	/	179
37) GROSSETO	17	32	168	553	110	880
38) IMPERIA	31	49	135	270	300	785
39) ISERNIA	20	33	73	156	174	456
40) LATINA	106	142	268	965	88	1.569
41) LECCE	12	14	23	197	/	246
42) LIVORNO	12	14	28	202	123	379
43) LUCCA	20	12	24	120	261	437
44) MACERATA	1	4	23	312	147	487
45) MANTOVA	14	23	87	865	1.427	2.416
46) MASSA CARRARA	4	10	24	55	39	132
47) MATERA	34	70	200	763	318	1.385
48) MESSINA	21	38	40	15	1	115
49) MILANO	75	84	251	755	/	1.165
50) MODENA	30	48	74	521	104	777
51) NAPOLI	70	204	363	1.760	426	2.823

## XII LEGISLATURA - DISEGNI DI LEGGE E RELAZIONI - DOCUMENTI

TAV 15

PROVINCE	1989	1990	1991	1992	1993	TOTALE
52) NOVARA	9	9	20	116	306	460
53) NUORO	9	27	63	968	5	1.072
54) ORISTANO	38	40	90	659	10	837
55) PADOVA	57	34	82	367	/	540
56) PALERMO	/	/	/	/	/	/
57) PARMA	29	35	102	267	654	1.087
58) PAVIA	25	15	53	939	1	1.033
59) PERUGIA	28	58	83	491	777	1.437
60) PESARO	8	17	37	198	/	260
61) PESCARA	14	17	47	407	/	485
62) PIACENZA	22	33	62	701	356	1.174
63) PISA	41	58	68	174	2	343
64) PISTOIA	9	18	72	215	289	603
65) PORDENONE	10	6	16	172	380	584
66) POTENZA	16	59	160	338	689	1.262
67) RAGUSA	60	76	187	452	604	1.379
68) RAVENNA	9	21	54	1.178	719	1.981
69) REGGIO CALABRIA	5	9	18	36	/	68
70) REGGIO EMILIA	14	39	116	477	728	1.374
71) RIETI	17	28	61	403	2	511
72) ROMA	211	319	419	403	54	1.406
73) ROVIGO	2	7	41	1.407	4	1.461
74) SALERNO	382	416	610	1.399	/	2.807
75) SASSARI	101	77	277	706	103	1.264
76) SAVONA	8	10	19	203	249	489
77) SIENA	14	13	38	131	418	614

## XII LEGISLATURA - DISEGNI DI LEGGE E RELAZIONI - DOCUMENTI

TAV. 15

PROVINCE	1989	1990	1991	1992	1993	TOTALE
78) SIRACUSA	11	26	65	334	197	633
79) SONDRIO	4	8	12	49	309	382
80) SPEZIA	3	3	15	33	4	58
81) TARANTO	30	35	49	144	342	600
82) TERAMO	7	59	52	406	650	1.174
83) TERNI	4	8	21	88	166	287
84) TORINO	150	189	433	2.484	436	3.692
85) TRAPANI	33	40	80	713	587	1.453
86) TRENTO	11	12	18	175	1.096	1.312
87) TREVISO	13	19	36	565	724	1.357
88) TRIESTE	2	2	4	4	5	17
89) UDINE	27	36	91	689	270	1.113
90) VARESE	4	23	37	123	10	197
91) VENEZIA	34	66	137	974	12	1.223
92) VERCELLI	5	10	35	445	187	682
93) VERONA	36	30	106	1.655	/	1.856
94) VICENZA	7	11	35	116	337	506
95) VITERBO	58	78	156	832	155	1.279
<b>TOTALI</b>	<b>2.901</b>	<b>4.155</b>	<b>8.751</b>	<b>46.882</b>	<b>30.026</b>	<b>92.715</b>

## XII LEGISLATURA - DISEGNI DI LEGGE E RELAZIONI - DOCUMENTI

Assegni familiari ai Coloni e Mezzadri - legge 14/7/1967, n.585Domande assegni familiari trasmesse all'INPS nell'anno 1993per gli anni dal 1989 al 1993

T. n. 15 bis

PROVINCE	1989	1990	1991	1992	1993	TOTALE
1) AGRIGENTO	5	7	16	34	24	86
2) ALESSANDRIA	/	/	/	/	/	/
3) ANCONA	5	2	4	6	11	28
4) AOSTA	/	/	/	6	99	105
5) AQUILA	/	/	/	/	/	/
6) AREZZO	/	/	7	24	/	31
7) ASCOLI PICENO	3	4	3	13	/	23
8) ASTI	/	/	/	/	8	8
9) AVELLINO	1	1	3	5	1	11
10) BARI	/	/	1	/	1	2
11) BELLUNO	/	/	/	/	/	/
12) BENEVENTO	4	3	14	19	/	40
13) BERGAMO	/	/	/	/	2	2
14) BOLOGNA	/	1	2	6	14	23
15) BOLZANO	/	/	/	/	/	/
16) BRESCIA	/	/	/	/	/	/
17) BRINDISI	/	1	1	1	/	3
18) CAGLIARI	/	/	/	1	/	1
19) CALTANISSETTA	1	1	3	9	10	24
20) CAMPOBASSO	/	/	1	6	9	16
21) CASERTA	1	1	3	4	1	10
22) CATANIA	1	2	4	1	6	14
23) CATANZARO	/	/	/	/	/	/
24) CHIETI	2	2	13	39	13	69
25) COMO	/	5	/	/	/	5

## XII LEGISLATURA - DISEGNI DI LEGGE E RELAZIONI - DOCUMENTI

TAV 15 bis

PROVINCE	1989	1990	1991	1992	1993	TOTALE
26) COSENZA	/	/	/	/	/	/
27) CREMONA	/	/	/	2	/	2
28) CUNEO	2	1	2	2	/	7
29) ENNA	/	/	3	11	3	17
30) FERRARA	/	/	1	2	/	3
31) FIRENZE	/	/	/	/	/	/
32) FOGGIA	/	/	/	4	4	8
33) FORLI'	/	1	1	11	2	15
34) FROSINONE	1	3	1	5	/	10
35) GENOVA	/	/	/	/	/	/
36) GORIZIA	/	/	/	1	/	1
37) GROSSETO	1	/	/	6	4	11
38) IMPERIA	/	2	2	2	2	8
39) ISERHIA	/	/	/	/	5	5
40) LATINA	/	/	/	/	/	/
41) LECCE	/	/	/	/	/	/
42) LIVORNO	/	/	/	/	/	/
43) LUCCA	/	/	/	1	/	1
44) MACERATA	/	/	2	13	4	19
45) MANTOVA	/	/	1	6	7	14
46) MASSA CARRARA	/	/	/	/	/	/
47) MATERA	/	/	/	/	/	/
48) MESSINA	/	/	/	/	/	/
49) MILANO	1	1	1	2	/	5
50) MODENA	/	1	2	13	/	16
51) NAPOLI	/	/	/	/	/	/

## XII LEGISLATURA - DISEGNI DI LEGGE E RELAZIONI - DOCUMENTI

TAV. 15 bis

PROVINCE	1989	1990	1991	1992	1993	TOTALE
52) NOVARA	/	/	/	/	/	/
53) NUORO	/	/	/	/	/	/
54) ORISTANO	/	/	/	/	/	/
55) PADOVA	/	/	/	/	/	/
56) PALERMO	/	/	/	/	/	/
57) PARMA	/	/	/	8	9	17
58) PAVIA	/	/	/	6	/	6
59) PERUGIA	/	/	/	6	/	6
60) PESARO	/	/	/	4	/	4
61) PESCARA	/	/	/	16	/	16
62) PIACENZA	/	/	/	1	1	2
63) PISA	/	/	/	/	/	/
64) PISTOIA	/	/	/	/	/	/
65) PORDENONE	/	/	/	1	5	6
66) POTENZA	/	/	/	6	9	15
67) RAGUSA	/	/	/	/	/	/
68) RAVENNA	/	1	1	42	33	77
69) REGGIO CALABRIA	/	/	/	/	/	/
70) REGGIO EMILIA	/	/	/	/	/	/
71) RIETI	1	/	/	/	/	1
72) ROMA	1	/	/	/	/	1
73) ROVIGO	/	/	/	/	/	/
74) SALERNO	8	/	8	9	/	25
75) SASSARI	5	5	10	20	7	47
76) SAVONA	/	/	/	1	/	1
77) SIENA	1	1	3	5	6	16

## XII LEGISLATURA - DISEGNI DI LEGGE E RELAZIONI - DOCUMENTI

TAVOLA 5

PROVINCE	1989	1990	1991	1992	1993	TOTALE
78) SIRACUSA	1	1	2	5	2	11
79) SONDRIO	/	/	/	/	/	/
80) SPEZIA	/	/	/	/	/	/
81) TARANTO	/	/	/	/	/	/
82) TERAMO	/	2	/	7	32	41
83) TERNI	/	1	/	1	/	2
84) TORINO	/	/	3	4	/	7
85) TRAPANI	1	1	2	42	23	69
86) TRENTO	/	/	/	1	1	2
87) TREVISO	/	/	/	7	4	11
88) TRIESTE	/	/	/	/	/	/
89) UDINE	/	/	/	1	/	1
90) VARESE	/	/	/	/	/	/
91) VENEZIA	/	/	/	3	/	3
92) VERCELLI	/	/	/	/	/	/
93) VERONA	/	1	1	2	/	4
94) VICENZA	/	/	/	/	/	/
95) VITERBO	/	/	/	5	/	5
<b>TOTALI</b>	<b>46</b>	<b>52</b>	<b>121</b>	<b>458</b>	<b>362</b>	<b>1.039</b>

Attestazioni ex art. 62 Legge 30/4/1969, n.153Anno 1993

TAV 16

PROVINCE	Richieste pervenute n°	Richieste trasmesse all'INPS n°	Richieste giacenti al 31/12/93 n°
1) AGRIGENTO	110	97	13
2) ALESSANDRIA	2.517	2.517	/
3) ANCONA	1.706	1.608	98
4) AOSTA	868	844	24
5) AQUILA	172	156	16
6) AREZZO	1.191	1.162	29
7) ASCOLI PICENO	507	299	208
8) ASTI	1.511	1.511	/
9) AVELLINO	1.252	1.160	92
10) BARI	655	499	156
11) BELLUNO	541	330	211
12) BENEVENTO	613	516	97
13) BERGAMO	1.119	1.092	27
14) BOLOGNA	464	464	/
15) BOLZANO	670	663	7
16) BRESCIA	858	858	/
17) BRINDISI	218	158	60
18) CAGLIARI	808	581	227
19) CALTANISSETTA	189	162	27
20) CAMPOBASSO	1.220	750	470
21) CASERTA	754	544	210
22) CATANIA	466	268	198
23) CATANZARO	157	157	/
24) CHIETI	502	494	8
25) COMO	864	566	298



## XII LEGISLATURA - DISEGNI DI LEGGE E RELAZIONI - DOCUMENTI

TAVOLA

PROVINCE	Richieste pervenute n°	Richieste trasmesse all'INPS n°	Richieste giacenti al 31/12/93 n°
26) COSENZA	111	104	7
27) CREMONA	1.055	1.005	50
28) CUNEO	3.366	3.242	124
29) ENNA	88	88	/
30) FERRARA	615	578	37
31) FIRENZE	402	243	159
32) FOGGIA	413	382	31
33) FORLI'	1.974	1.146	828
34) FROSINONE	305	305	/
35) GENOVA	298	286	12
36) GORIZIA	518	497	21
37) GROSSETO	1.834	1.834	/
38) IMPERIA	753	180	573
39) ISERNIA	260	260	/
40) LATINA	3.000	3.000	/
41) LECCE	74	74	/
42) LIVORNO	294	268	26
43) LUCCA	500	500	/
44) MACERATA	73	65	8
45) MANTOVA	3.610	3.077	533
46) MASSA CARRARA	333	333	/
47) MATERA	976	512	464
48) MESSINA	223	102	121
49) MILANO	1.455	1.455	/
50) MODENA	778	765	13
51) NAPOLI	396	338	58

## XII LEGISLATURA - DISEGNI DI LEGGE E RELAZIONI - DOCUMENTI

TAV. 16

PROVINCE	Richieste pervenute n°	Richieste trasmesse all'INPS n°	Richieste giacenti al 31/12/93 n°
52) NOVARA	690	683	7
53) NUORO	183	162	21
54) ORISTANO	627	597	30
55) PADOVA	1.090	1.058	32
56) PALERMO	216	72	144
57) PARMA	2.483	2.337	146
58) PAVIA	950	950	/
59) PERUGIA	248	248	/
60) PESARO	/	/	/
61) PESCARA	92	92	/
62) PIACENZA	758	623	135
63) PISA	110	103	7
64) PISTOIA	605	445	160
65) PORDENONE	696	696	/
66) POTENZA	592	592	/
67) RAGUSA	661	570	91
68) RAVENNA	1.527	1.512	15
69) REGGIO CALABRIA	73	70	3
70) REGGIO EMILIA	1.335	1.335	/
71) RIETI	97	93	4
72) ROMA	730	258	472
73) ROVIGO	209	209	/
74) SALERNO	403	392	11
75) SASSARI	306	280	26
76) SAVONA	419	419	/
77) SIENA	487	339	148

## XII LEGISLATURA - DISEGNI DI LEGGE E RELAZIONI - DOCUMENTI

TAVOLA

PROVINCE	Richieste pervenute n°	Richieste trasmesse all'INPS n°	Richieste giacenti al 31/12/93 n°
78) SIRACUSA	230	160	70
79) SONDRIO	/	/	/
80) SPEZIA	202	202	/
81) TARANTO	211	179	32
82) TERAMO	244	167	77
83) TERNI	191	191	/
84) TORINO	1.725	1.617	108
85) TRAPANI	47	46	1
86) TRENTO	991	991	/
87) TREVISO	3.979	3.979	/
88) TRIESTE	36	25	11
89) UDINE	1.559	1.179	380
90) VARESE	167	147	20
91) VENEZIA	455	448	7
92) VERCELLI	299	291	8
93) VERONA	13.400	13.400	/
94) VICENZA	2.311	2.271	40
95) VITERBO	530	460	70
<b>Totale Repubblica</b>	<b>85.800</b>	<b>77.983</b>	<b>7.817</b>

TAV 17

Segnalazioni di revisione posizione assicurativa  
relative agli anni 1957-1961 - Anno 1993

COLTIVATORI DIRETTI, COLONI e MEZZADRI

---

PROVINCE	Schede CD-CM4 I.V. trasmesse all'INPS
1) AGRIGENTO	7
2) ALESSANDRIA	/
3) ANCONA	414
4) AOSTA	11
5) AQUILA	66
6) AREZZO	/
7) ASCOLI PICENO	/
8) ASTI	62
9) AVELLINO	60
10) BARI	145
11) BELLUNO	/
12) BENEVENTO	6
13) BERGAMO	145
14) BOLOGNA	/
15) BOLZANO	198
16) BRESCIA	411
17) BRINDISI	/
18) CAGLIARI	/
19) CALTANISSETTA	/
20) CAMPOBASSO	42
21) CASERTA	/
22) CATANIA	64
23) CATANZARO	/
24) CHIETI	86
25) COMO	27

TAV 17

---

PROVINCE	Schede CD-CM4 I.V. trasmesse all'INPS
26) COSENZA	3
27) CREMONA	212
28) CUNEO	42
29) ENNA	45
30) FERRARA	397
31) FIRENZE	4
32) FOGGIA	139
33) FORLI'	437
34) FROSINONE	43
35) GENOVA	20
36) GORIZIA	49
37) GROSSETO	176
38) IMPERIA	5
39) ISERNIA	2
40) LATINA	/
41) LECCE	/
42) LIVORNO	39
43) LUCCA	/
44) MACERATA	/
45) MANTOVA	540
46) MASSA CARRARA	59
47) MATERA	5
48) MESSINA	6
49) MILANO	118
50) MODENA	180
51) NAPOLI	27

---

## XII LEGISLATURA - DISEGNI DI LEGGE E RELAZIONI - DOCUMENTI

TAV 17

---

PROVINCE	Schede CD-CM4 I.V. trasmesse all'INPS
52) NOVARA	7
53) NUORO	1.081
54) ORISTANO	30
55) PADOVA	184
56) PALERMO	/
57) PARMA	112
58) PAVIA	/
59) PERUGIA	97
60) PESARO	/
61) PESCARA	67
62) PIACENZA	/
63) PISA	/
64) PISTOIA	/
65) PORDENONE	130
66) POTENZA	12
67) RAGUSA	26
68) RAVENNA	207
69) REGGIO CALABRIA	14
70) REGGIO EMILIA	306
71) RIETI	70
72) ROMA	43
73) ROVIGO	89
74) SALERNO	/
75) SASSARI	38
76) SAVONA	12
77) SIENA	17
78) SIRACUSA	/

---

## XII LEGISLATURA - DISEGNI DI LEGGE E RELAZIONI - DOCUMENTI

T A v 17

---

P R O V I N C E	Schede CD-CM4 I.V. trasmesse all'INPS
79) SONDRIO	58
80) SPEZIA	107
81) TARANTO	119
82) TERAMO	106
83) TERNI	84
84) TORINO	/
85) TRAPANI	24
86) TRENTO	/
87) TREVISO	86
88) TRIESTE	/
89) UDINE	/
90) VARESE	20
91) VENEZIA	136
92) VERCELLI	122
93) VERONA	8
94) VICENZA	200
95) VITERBO	/

---

REPUBBLICA	7.909
------------	-------

## LA VIGILANZA

E' da premettere che per ovviare, seppure parzialmente e provvisoriamente, alla carenza di personale del Servizio Vigilanza è stato costituito un gruppo di studio formato da funzionari esperti nel ramo agronomico, giuridico, informatico, fiscale provenienti da alcuni Uffici Provinciali.

E' stato così elaborato del materiale di informazione su fenomeni agricoli in fase di espansione (agriturismo, acquacoltura, apicoltura, cooperativismo, ecc...) necessario per rispondere a richieste di notizie operative in merito da parte degli addetti alla vigilanza.

L'insieme della documentazione preparata troverà completa divulgazione nel corso del 1994 con l'organizzazione di seminari che costituiranno la base per un confronto diretto dell'attività di vigilanza con le realtà locali.

L'emanazione di norme giuridiche (ad es. D. L.vo 375/93) susseguitesi nel tempo senza interventi di coordinamento tra loro, ha reso necessaria la stesura di circolari dispositive



e di lettere-circolari chiarificatrici.

Uno studio analitico del regime sanzionatorio introdotto dal d.l.vo 375/93, valutato in rapporto a norme giuridiche precedenti, è stato posto all'attenzione dei componenti della Commissione Centrale e del Ministero del Lavoro - Divisione Personale e AA.GG. per una loro valutazione.

Inoltre, con circolare n.89/93, è stato richiesto agli Uffici Provinciali di elaborare programmi particolareggiati dell'attività di vigilanza distinti per: aree geografiche; categorie di soggetti accertati ai fini assicurativi e contributivi; tipologia di impresa e dimensione di azienda.

I riscontri alla circolare di cui si tratta, previsti entro il 15.1.94,

sono in corso di elaborazione al fine del coordinamento degli interventi ispettivi.

Nel 1993, in attuazione di quanto disposto dall'art.19 del d.l.vo n.375/93, il Servizio Vigilanza ha predisposto uno studio per la determinazione numerica degli addetti alla vigilanza in relazione ai carichi di lavoro. Tra le possibili ipotesi di calcolo quella che lo scrivente Servizio ha ritenuto più aderente alla realtà ha previsto la determinazione quantitativa degli ispettori in rapporto al numero delle imprese agricole e dei lavoratori occupati in ciascuna provincia conformemente al dettato legislativo.

Di conseguenza, si sono suddivisi gli Uffici Prov.li in 7 classi e, con un rapporto di unità da 2 a 8, si sono totalizzati 265 addetti, 11 in più rispetto all'attuale dotazione organica, pari a 254, con diversa distribuzione a livello provinciale.

Il coordinamento degli interventi ispettivi nel 1993 è stato diretto all'individuazione di funzionari disposti a recarsi in altre località rispetto alla sede in cui prestano la loro attività al fine di sopperire alla carenza di personale addetto alla vigilanza presso uffici provinciali che non dispongono di unità con mansioni ispettive.

Anche in tal modo sono stati potenziati i sopralluoghi in vigilanza congiunta con funzionari dell'Ispettorato del Lavoro e dell'INPS dove i fenomeni locali di particolare gravità lo richiedevano.

Rapporti fittizi di lavoro con conseguente iscrizione illegittima negli elenchi nominativi sono stati così evidenziati e conseguentemente emesse numerose segnalazioni ai Dirigenti delle sezioni U.L.M.O. (Foggia e Potenza, quest'ultima per "campagna pomodoro").

Sono stati effettuati controlli di "artificiosi" rapporti di lavoro instaurati da lavoratrici madri al fine di percepire indebite indennità che si sono conclusi con l'annullamento di numerosi rapporti (Messina, Palermo, Agrigento, Siracusa).

Nel periodo dal 26/4 al 30/6 è stata esplicata vigilanza straordinaria con Ispettorato del Lavoro, INPS, INAIL, Arma dei Carabinieri in alcune province pugliesi e lucane al fine di re-

primere i fenomeni dell'evasione contributiva e della costituzione illegittima di posizioni assicurative nel settore agricolo.

I fenomeni emersi dall'intera azione ispettiva di vigilanza straordinaria presentano caratteristiche e valenze diverse tra provincia e provincia e diverso è il loro grado di gravità (vedi all. 1)).

I dati riepilogativi di tale vigilanza straordinaria possono essere così sintetizzati:

- aziende interessate alle ispezioni	n. 249
- lavoratori " " "	n. 21.506
- " interrogati nel corso delle isp.	n. 3.178
- proposte di cancellazione dagli elenchi anag.	n. 9.231
- denunce per illeciti amministrativi	n. 206
- persone denunciate per caporalato	n. 74
- " " " falso in atto pubblico ed in bilancio	n. 28
- " " " associazione a delinquere (compresi n. 5 impiegati UPLMO)	n. 27
- accertata evasione contributiva non denunciata allo SCAU:	L. 4.600.000.000. ca
- recuperati in termini di prestazioni da non erogare dall'INPS in quanto indebite: decine di miliardi ca.	

Visti i risultati positivi raggiunti il Capo dell'Ispettorato del Lavoro di Brindisi ha costituito un gruppo permanente ristretto di vigilanza congiunta Ispettorato Lavoro-SCAU che ha lavorato dal mese di settembre a metà dicembre con profitto.

Oltre a questa attività di vigilanza congiunta è stata altresì svolta un'attività di diretto confronto di atti d'ufficio con documentazioni richieste ad altri Enti locali ed associazioni di categoria.

Questi controlli sono stati molto efficaci per quanto riguarda i risultati ottenuti in una provincia, esattamente Oristano, dove al controllo incrociato degli elenchi degli iscritti all'Associazione allevatori con gli atti d'ufficio sono stati recuperati oltre 4 miliardi.

A questi dati positivi bisogna aggiungere quelli risultanti dalla vigilanza ordinaria, raccolti mediante mod. VIG.3, che possono essere così riassunti:

- sopralluoghi effettuati	n. 4.529
- accertata evasione contributiva CAU	L. 1.163.675.937
- somme aggiuntive irrogate	L. 489.606.906
- segnalazioni irregolarità a:	
- Ispett. del Lavoro	n. 345
- Comm.ni Collocamento	n. 863
- Enti Previdenziali	n. 278

Appare evidente la discrepanza esistente tra i risultati ottenuti con interventi ispettivi diversificati diretti a colpire obiettivi individuati precedentemente per aree geografiche, categorie di soggetti accertati, tipologia di impresa e dimensione di azienda e quelli scaturiti da una vigilanza non programmata sul territorio.

Ciò conferma la necessità di iniziative per lo svolgimento dell'attività ispettiva secondo piani organici e verso obiettivi rilevanti e determinati.

Nell'allegata tabella <sup>13-19</sup> sono esposti i risultati dell'azione di vigilanza nel corso dell'anno 1993.

## ALL. 1

Provincia di BRINDISIFenomeni rilevati :

- Caporalato
- Associazione a delinquere
- Rapporti di lavoro fittizi per almeno 100.000 giornate
- Ditte accertate ma inestitenti
- Evasione contributiva

Provincia di FOGGIAFenomeni rilevati :

- Denuncia di giornate superiori a effettive esigenze colturali
- Mancata presentazione da alcuni anni di:
  - denunce Acc. 1
  - denunce Agr. 1
- Considerevole evasione contributiva
  - 1) Denuncia numero g.te "contrattate"
  - 2) Lavoro nero
  - 3) Mancato pagamento contributi
  - 4) Cooperative non paganti
- Rapporti di lavoro fittizi a fini percepimento prestazioni indebite

Provincia di LECCEFenomeni rilevati :

- Considerevole evasione contributiva
  - 1) Mancato pagamento contributi CAU già accertati
  - 2) False dichiarazioni aziendali zona SV anzichè zona normale
- Rapporti di lavoro fittizi
- Costituzione coop. con soci di fatto CD
- Costituzione di rapporti di lavoro associato anzichè subordinato

Provincia di MATERAFenomeni rilevati :

- Evasione versamenti contributi CAU
- Caporalato

XII LEGISLATURA - DISEGNI DI LEGGE E RELAZIONI - DOCUMENTI

1993

ATTIVITA'

-PROSPETTI DATI DI VIGILANZA 1993-

DAI

Me. 5

TAV 18

9 10 2 3 4 5 6 7 8 9

PROVINCE	NUMERO SOPRALUOGHI	NUMERO SPORTELLI MATERIAI	NUMERO MORCHATE EFFETTIVE	EVAZIONE ACCERTATA CAU		SOMME AGGIUNTIVE IRROGATE	UNITA' ACCERTATE		SEGNALAZIONI IRREGOLARI	
				NUMERO GIORNATE	IMPORTO CONTRIBUTI		CC. DD.	COL E MEZZE	INFRATTI DEL LAVORO	COMUNALI PRESIDENZ
ROSTRA	58	4	31	951	4.243.974	967.704	9	7	3	7
URL D'ROSTRA	58	4	31	951	4.243.974	967.704	9	7	3	7
ALESSANDRIA	34	8	30	3.131	16.505.000	7.500.000	12	1	9	12
ASTI	30	5	21	575	9.984.498	-	20	3	3	1
CUNEO	36	4	9	40	479.333	-	-	-	-	-
NOVARA	45	7	21	-	-	-	11	11	-	-
TORINO	30	9	21	-	-	-	9	5	-	-
VERCELLI	45	1	23	57	1.718.319	66.870	2	7	1	4
PIEMONTE	198	39	130	3803	29.037.150	7.566.670	54	27	13	47
GENOVA	28	8	31	-	-	-	25	9	-	-
IMPERIA	40	3	45	-	-	-	1	3	3	1
SAONRA	-	-	-	-	-	-	-	-	-	-
LA SPEZIA	40	4	40	-	-	-	19	9	-	-
LIGURIA	108	15	116	-	-	-	45	21	3	1
BERGAMO	15	3	16	-	-	-	2	3	-	-
BRESCIA	12	4	5	219	7.712.895	543.571	5	-	-	-
COMO	-	-	-	-	-	-	-	-	-	-
CREMONA	26	3	15	530	29.310.469	-	-	4	8	7
MANTOVA	5	5	2	-	449.400.000	-	3	2	-	-
MILANO	57	10	32	146	26.746.498	1.330.325	101	26	2	-
PAVIA	54	5	30	404	13.000.000	7.000.000	18	9	21	7
SONDRIO	-	-	-	-	-	-	-	-	-	-
UNIPSE	-	-	-	-	-	-	-	-	-	-
LOMBARDIA	174	30	96	1605	525.926.470	9.223.896	130	44	31	15





XII LEGISLATURA - DISEGNI DI LEGGE E RELAZIONI - DOCUMENTI

N. PROVINCE	NUMERO APPREZZATI	NUMERO IPERBARI MAGGATI	NUMERO GIORNATE IPERBARE	EVASIONE ACCERTATA C.A.U.		SOMME AGGIUNTIVE IRROGATE	UNITA' ACCERTATE		SEGNALAZIONI IRREGOLARI		
				NUMERO GIORNATE	IMPORTO CONTRIBUTI		C.C. DP. ISCRIZIONE LAVORO	COLL. E MEZZ. ISCRIZIONI CANTIERE	IPERBARI PER LAVORO	COMPLI. MAGGATI MEMBRI COLLETTA	
42) AREZZO	65	5	35	1792	15.492.112	5.411.054	13	3	1	41	7
43) FIRENZE	28	4	5	—	—	—	5	15	—	—	—
44) GROSSETO	15	2	10	—	—	—	10	5	—	—	—
45) LIVORNO	22	2	17	2408	—	—	5	—	—	—	—
46) LUCCA	171	6	39	—	—	—	50	61	2	—	41
47) MASSA C.	6	5	5	—	—	—	5	1	—	—	—
48) PISA	—	—	—	—	—	—	—	—	—	—	—
49) PISTOIA	—	1	1	—	—	—	2	—	—	—	—
50) SIENA	—	—	—	—	—	—	—	—	—	—	—
TOSCANA	300	23	132	3500	15.492.112	5.411.056	85	90	21	41	48
51) ANCONA	56	8	19	—	—	—	21	9	1	—	—
52) ASCOLI P.	39	6	16	—	—	—	24	4	—	—	—
53) MACERATA	121	7	66	482	4.433.910	2.216.750	18	14	—	—	21
54) PESARO	26	2	10	—	—	—	21	11	—	—	—
MARCHE	242	23	111	482	4.433.910	2.216.750	91	40	1	2	21
55) PERUGIA	260	9	103	25	163.765.033	168.316.715	202	32	—	—	—
56) TERNI	103	4	51	280	3.616.531	424.163	15	5	1	—	1
UMBRIA	363	13	159	305	167.321.619	168.821.501	217	37	7	—	1
57) FROSINONE	51	5	41	—	—	—	45	5	—	—	—
58) LATINA	113	12	75	196	3.616.741	—	22	37	—	—	—
59) RIETI	119	4	80	5701	19.529.181	21.951.173	36	6	1	5	2
50) ROMA	15	6	45	5094	—	—	5	—	—	—	—
51) VITERBO	65	2	55	4103	149.360.000	156.110.110	37	5	—	—	95
LAZIO	453	35	296	15.034	171.927.122	56.951.873	146	53	6	69	97
52) AQUILA	32	4	20	—	—	—	19	5	—	—	—
53) CHIETI	71	4	39	—	—	—	23	35	2	—	3
54) PESCARA	173	11	60	317	640.311	—	51	41	—	—	—
55) TERRACINA	253	4	24	—	—	—	200	93	6	—	—
ABRUZZO	512	23	205	317	640.311	—	399	142	2	6	3
TOT. ITALIA C.	1870	117	901	19.635	559.786.724	213.401.480	955	362	3	8	155

1997

7/11/18





XII LEGISLATURA - DISEGNI DI LEGGE E RELAZIONI - DOCUMENTI

STATISTICA CONTESTAZIONI E ORDINANZE INGIUNZIONI 744.19

SERVIZIO VIGILANZA

ANNO 1993

N. PROVINCE	CONTESTAZIONI - NOTIFICAZIONI		ORDINANZE - INGIUNZIONI		ORDIN. ARCH. A. 9904	OFF. IZ. A. 9904	
	NUMERO		NUMERO				NUMERO
	CONTESTAZIONI	NOTIFICAZIONI	ORDINANZE	INGIUNZIONI			
01) AOSTA	42	10	10	10	1	-	
VAL D'AOSTA	42	10	10	10	1	-	
02) ALESSANDRIA	128	10	10	10	13	-	
03) ASTI	90	40	40	40	5	-	
04) CUNEO	115	84	84	84	14	6	
05) NOVARA	74	609	609	609	32	6	
06) TORINO	232	177	177	177	32	6	
07) VERCELLI	694	915	915	915	-	-	
PIEMONTE	1400	1580	1580	1580	-	-	
08) GENOVA	6	48	48	48	-	-	
09) IMPERIA	-	-	-	-	-	-	
10) LA SPEZIA	11	24	24	24	-	-	
LIGURIA	17	60	60	60	-	-	
12) BERGAMO	44	17	17	17	6	-	
13) BRESCIA	10	10	10	10	1	-	
14) COMO	54	51	51	51	5	-	
15) CREMONA	103	171	171	171	14	35	
16) MANTOVA	1	109	109	109	1	-	
17) MILANO	14	109	109	109	1	-	
18) PAVIA	18	5	5	5	1	-	
19) SONDRIO	-	-	-	-	-	-	
20) VARESE	244	1020	1020	1020	16	85	
LOMBARDIA	440	1400	1400	1400	16	35	

XII LEGISLATURA - DISEGNI DI LEGGE E RELAZIONI - DOCUMENTI

TAV 18

N.	PROVINCIA	CONTESTAZIONI - NOTIFICAZIONI			ORDINANZE - INGIUNZIONI			ORDIN. ARCH.	NUMERO	NUMERO
		NUMERO	IMPORTO DEI VERSAMENTI		NUMERO	IMPORTO DEI VER/AMENTI				
			ES. C. D.	ES. C. D.		ES. C. D.	ES. C. D.			
22	ARELLO	1	100.000	100.000	1	100.000	100.000	1	1	1
23	ASOLO	1	100.000	100.000	1	100.000	100.000	1	1	1
24	BIADENE	1	100.000	100.000	1	100.000	100.000	1	1	1
25	BIADENE	1	100.000	100.000	1	100.000	100.000	1	1	1
26	BIADENE	1	100.000	100.000	1	100.000	100.000	1	1	1
27	BIADENE	1	100.000	100.000	1	100.000	100.000	1	1	1
658	731	—	38.972.000	38.972.000	24	3	250.800.000	60.000	59.400	3
346	—	—	19.400.000	19.400.000	—	—	—	—	—	—
148	—	—	5.100.000	5.100.000	8	—	600.000	—	—	—
461	—	—	25.000.000	25.000.000	—	—	—	—	—	—
3	—	—	100.000	100.000	—	—	—	—	—	—
58	—	—	100.000	100.000	—	—	—	—	—	—
5	—	—	100.000	100.000	—	—	—	—	—	—
43	—	—	2.000.000	2.000.000	—	—	—	—	—	—
107	—	—	4.000.000	4.000.000	—	—	—	—	—	—
374	—	—	9.000.000	9.000.000	—	—	—	—	—	—
402	—	—	17.200.000	17.200.000	37	4	200.000	—	—	—
14	—	—	1.000.000	1.000.000	7	—	—	—	—	—
328	—	—	11.000.000	11.000.000	1	—	—	—	—	—
214	—	—	11.000.000	11.000.000	12	4	800.000	—	—	—
59	—	—	1.000.000	1.000.000	1	—	—	—	—	—
264	—	—	11.000.000	11.000.000	12	6	100.000	—	—	—
49	—	—	7.200.000	7.200.000	12	3	100.000	—	—	—
1767	977	—	74.900.000	74.900.000	89	57	4.000.000	102.000	102.000	16
390	3815	—	100.000.000	100.000.000	159	145	10.000.000	140.000	140.000	142
TOT. ITALIA S.										

1993

XII LEGISLATURA - DISEGNI DI LEGGE E RELAZIONI - DOCUMENTI

7419

N. PROVINCE	NUMERO		MONTAGNA DEI MONTAGNARI				MONTAGNA DEI MONTAGNARI				NUMERO		NUMERO		
	C.D.	C.D.	C.D.	C.D.	C.D.	C.D.	C.D.	C.D.	C.D.	C.D.	C.D.	C.D.	C.D.	C.D.	
															C.D.
42) AREZZO	112	127	3.750.000	367.000	1.540.000	616.200	—	—	—	—	—	—	—	—	—
43) FIRENZE	444	561	17.490.000	1.990.000	610.000	403.000	100	—	—	—	—	—	—	—	—
44) GROSSETO	109	366	4.350.000	653.000	610.000	509.000	—	—	—	—	—	—	—	—	—
45) LIVORNO	3	293	250.000	27.000	2.900.000	1.532.000	—	—	—	—	—	—	—	—	—
46) LUCCA	15	—	900.000	60.500	—	—	—	—	—	—	—	—	—	—	—
47) MASSA C.	19	—	850.000	103.300	—	—	—	—	—	—	—	—	—	—	—
48) PISA	—	96	—	—	—	—	—	—	—	—	—	—	—	—	—
49) PISTOIA	—	6	—	—	—	—	—	—	—	—	—	—	—	—	—
50) SIENA	115	6	4.950.000	463.200	100.000	493.000	—	—	—	—	—	—	—	—	—
TOSCANA	825	946	32.500.000	759.000	11.430.000	5.915.000	106	4	—	—	—	—	—	—	5
51) ANCONA	54	—	—	—	—	—	—	—	—	—	—	—	—	—	—
52) ASCOLI P.	75	45	1.250.000	247.500	500.000	148.500	—	—	—	—	—	—	—	—	—
53) FERRARA	75	97	4.290.000	714.000	4.290.000	714.000	—	—	—	—	—	—	—	—	—
54) PESARO	8	10	590.000	112.300	210.000	79.000	—	—	—	—	—	—	—	—	—
MARCHE	187	122	5.990.000	112.800	5.390.000	945.000	—	—	—	—	—	—	—	—	—
55) PERUGIA	118	223	12.300.000	2.050.000	6.710.000	2.050.000	11	—	—	—	—	—	—	—	—
56) TERNI	94	35	1.610.000	555.900	140.000	210.000	—	—	—	—	—	—	—	—	—
UMBRIA	252	256	14.340.000	2.915.000	5.440.000	2.468.000	11	—	—	—	—	—	—	—	—
57) FROSINONE	30	14	1.650.000	400.000	550.000	103.900	—	—	—	—	—	—	—	—	—
58) LATINA	—	—	—	—	—	—	—	—	—	—	—	—	—	—	—
59) RIETI	190	71	7.500.000	1.140.000	2.200.000	360.000	—	—	—	—	—	—	—	—	—
60) ROMA	1553	25	70.400.000	7.825.000	500.000	1.770.000	—	—	—	—	—	—	—	—	—
51) VIITERBO	1014	139	52.150.000	2.164.000	6.700.000	1058.000	—	—	—	—	—	—	—	—	—
LAZIO	2857	189	134.400.000	11.816.000	7.970.000	4.051.900	—	—	—	—	—	—	—	—	—
62) AQUILA	409	459	5.900.000	850.000	5.260.000	1.247.000	53	—	—	—	—	—	—	—	—
63) CHIETI	187	326	15.910.000	1.890.000	6.210.000	3.207.000	—	—	—	—	—	—	—	—	—
51) PESCARA	174	15	5.240.000	1.495.000	310.000	59.000	—	—	—	—	—	—	—	—	—
65) TERAPO	117	64	1.400.000	190.000	310.000	415.000	—	—	—	—	—	—	—	—	—
ABRUZZO	523	564	28.420.000	4.200.000	12.340.000	6.091.900	78	—	—	—	—	—	—	—	—
TOT. ITALIA C.	4.644	2.074	215.000.000	27.540.000	113.000.000	16.523.000	495	252	3.814.000	15.000.000	1.722.000	74	62	5	5

1993

XII LEGISLATURA - DISEGNI DI LEGGE E RELAZIONI - DOCUMENTI

776.19

N. PROVINCE	CONTESTAZIONI - NOTIFICAZIONI			ORDINANZE - INGIUNZIONI			ORDIN. ARCH.		OPPORT. A. ORDI. N. NUMERO
	NUMERO		CORPO PER VERBALE	NUMERO		CORPO PER VERBALE	NUMERO		
	S. C. C. D.	C. D.		S. C. C. D.	C. D.		S. C. C. D.	C. D.	
65) CAMPANIA	190	120	17.440.000	2.311.000	1059.300	—	—	6	2
67) ISERIA	17	72	1.590.000	213.500	462.000	—	—	—	—
	217	152	18.790.000	2524.600	1.521.300	—	—	6	7
63) AVELLINO	926	292	72.440.000	1.110.000	2.400.000	—	—	44	8
67) BENEVENTO	507	30	41.020.000	1.074.000	109.900	—	—	26	4
70) CASERTA	921	4	50.250.000	1.476.000	7.900	—	—	44	—
71) NAPOLI	190	—	1.850.000	240.000	—	—	—	—	—
72) SALERNO	182	44	—	—	—	—	—	—	—
	5536	367	132.550.000	6.247.000	2.423.000	—	—	114	9
73) BARI	2346	—	115.400.000	—	—	—	—	20	—
74) BRINDISI	2072	27	56.250.000	5.912.000	60.000	—	—	13	13
75) FOGGIA	361	311	5.480.000	1.100.000	1.074.000	—	—	—	—
76) LECCE	7045	118	225.613.500	11.000.000	4.750.000	—	—	10	2
77) TARANTO	—	—	—	—	—	—	—	—	—
	11824	413	472.403.500	18.095.114	14.020.000	—	—	43	15
78) MATERA	402	—	15.250.000	1.210.000	—	—	—	98	—
79) POTENZA	934	347	23.150.000	3.240.000	3.159.400	—	—	117	13
	1336	349	38.400.000	4.450.000	5.300.000	—	—	515	53
80) CATANZARO	990	—	35.490.000	6.440.000	—	—	—	—	—
31) COSENZA	900	—	25.870.000	3.700.000	—	—	—	—	—
32) REGGIO C.	109	—	40.450.000	1.000.000	—	—	—	—	—
	2159	—	71.470.000	10.440.000	—	—	—	—	—

1993

1.200.000.000  
1.200.000.000  
1.200.000.000

XII LEGISLATURA - DISEGNI DI LEGGE E RELAZIONI - DOCUMENTI

TAV  
14

N. PROVINCE	CONTE/TAZIONI - NOTIFICAZIONI				ORDINANZE - INGIUNZIONI				ORDIN. ARCH.		NUMERO OPERE DEFIN.
	NUMERO		IMPORTO DEI VERSAMENTI		NUMERO		IMPORTO DEI VERSAMENTI		NUMERO		
	E.C.N.	C.D.	S. DEB.	S. D.	S. DEB.	S. D.	S. DEB.	S. D.	C.C.	C.D.	
33) AGRICENTO	3		198.900	24.700	280		4.000.000		8		
34) CALTANISSETTA	4		41.900								
35) CATANIA	64		100.000	398.000	159		27.000	50.000	32		4
36) ENNA	705		34.500.000		64		115.500		75		
37) MESSINA	4472		42.000.000								
38) PALERMO	2560		34.000.000	12.500							
39) RAGUSA	164		7.000.000	100.000							
40) SIRACUSA	35		6.450.000	120.000					40		4
41) TRAPANI	352		11.750.000	300.000	51		720.000	100.000	150		2
SICILIA	6.580	264	240.401.500	359.900	2.749.900	4.516.700	471	37	120.350	150.000	150
92) CARLISCI											
93) UDORO											
94) ASSISI											
95) CRISTONO											
SARDEGNA	276	20	6.950.000	130.000		50.500					
TOT. ITALIA MER. + IAS.	25.930	1532	910.655.000	1.439.900	10.494.900	15.84	37	55.580.900	930.000	75.000	830
TOT. ITALIA SETTENTRIONALE	3.990	3803	192.272.100	45.850.000	14.714.600	28.393.300	159	145	10.301.800	1.409.400	3.417.800
TOT. ITALIA CENTRALE	4.644	2074	205.110.000	37.500.000	45.000.000	16.529.400	145	282	8.219.400	1.310.000	1.722.000
TOTALE ITALIA	34.564	7469	1.388.107.100	120.200.000	154.114.500	55.346.600	1938	454	72.760.900	12.025.000	2.399.000



L'ORGANIZZAZIONE E GLI AFFARI GENERALI

Durante l'esercizio 1993 l'attività del Servizio Organizzazione e Affari Generali è stata in gran parte assorbita dallo svolgimento degli adempimenti legati alla introduzione di nuove disposizioni legislative interessanti l'organizzazione della Pubblica Amministrazione.

E' da tener presente, al riguardo, che il decreto legislativo 03 Febbraio 1993, N°29, recante la " Razionalizzazione dell'Organizzazione delle Amministrazioni Pubbliche e revisione della disciplina in materia di Pubblico Impiego " ha disposto all'Art.31 che le Amministrazioni Pubbliche provvedano alla ridefinizione delle rispettive dotazioni organiche, sulla base dei carichi di lavoro gravanti sugli Uffici.

Tale ultima operazione, effettuata di concerto con il Servizio Ispettorato - che ha provveduto alla rilevazione degli adempimenti gravanti sugli Uffici e alla temporizzazione nello svolgimento degli stessi - ha condotto alla determinazione dei suddetti carichi di lavoro da comunicarsi poi alla Presidenza del Consiglio dei Ministri - Dipartimento della Funzione Pubblica per ottenerne il visto di congruità.

E' da sottolineare che la determinazione dei carichi di lavoro, oltre a costituire fattore propedeutico alla operazione di ridefinizione degli organici, permette di individuare il cosiddetto " standard di lavoro" degli uffici.

Il Servizio Organizzazione e Affari Generali è stato impegnato, nel corso dell'anno 1993, nella consueta attività di rilevazione e controllo delle situazioni organizzative degli Uffici Provinciali e Centrali per le modifiche che intervengono nel corso dell'anno nelle strutture a seguito sia di assunzioni di personale sia per effetto di cessazione dal servizio.

Tutto ciò in connessione con l'introduzione di nuove tecniche di lavoro conseguenti al processo di informatizzazione che si sta introducendo nell'Ente.

E' da considerare che la rilevazione suddetta fa parte di quel fascio di indicazioni che sono necessarie per il controllo della attività degli Uffici, indicazioni che si incentrano nella rilevazione dei dati necessari per l'analisi del lavoro negli Uffici suddetti che sfocia nella determinazione dei livelli di produttività in relazione agli adempimenti istituzionali.

Tale operazione risulta essenziale anche per le procedure inerenti alla corresponsione al personale dei cosiddetti " compensi incentivanti la produttività" per i quali, a far tempo dallo stesso anno 1993, sono stati introdotti, in fase iniziale, la attivazione in rapporto al raggiungimento presso gli Uffici di "obiettivi speciali" rappresentati da adempimenti di assoluta importanza.

---

**XII LEGISLATURA - DISEGNI DI LEGGE E RELAZIONI - DOCUMENTI**

---

Come di consueto, anche per il 1993 il Servizio Organizzazione e Affari Generali ha provveduto a svolgere i complessi adempimenti riguardanti la rilevazione delle ore di lavoro prestate dal personale dell'Ente a favore degli Istituti ( INPS e INAIL), gestori delle forme assicurative per i lavoratori dell'agricoltura per la successiva suddivisione, fra gli Istituti stessi, degli oneri finanziari necessari per coprire le spese di funzionamento dell'Ente.

La rilevazione sopra citata, effettuata a campione su 10 Uffici Provinciali che operano in zone con caratteristiche socio-economiche diversificate, consente di acquisire una conoscenza generale delle attività dell'Ente e rappresenta un fattore conoscitivo essenziale per la ripartizione degli oneri a carico dei predetti Istituti, ovviamente, nei limiti importi dalle vigenti disposizioni.

Nel corso del 1993, il Servizio Organizzazione e Affari Generali si è interessato anche della attività di formazione del personale per particolare aspetti operativi, atteso che la "formazione" come attività generale rientra nella competenza del Servizio Personale.

La particolare attività del Servizio Organizzativo e Affari Generali è stata rivolta al completamento della formazione degli addetti allo "sportello polifunzionale" operante presso ciascuna Sede periferica.

Com'è noto, la disciplina riguardante lo "sportello polifunzionale" comporta l'adozione di un modello unico di iscrizione per l'INPS, l'INAIL, lo SCAU, le Camere di Commercio, Industria, Artigianato e Agricoltura e per gli adempimenti relativi al Ministero delle Finanze.

Tale iscrizione, effettuata presso uno dei citati Organismi acquista valore per tutti gli altri.

La complessità degli adempimenti ha comportato la necessità di svolgere una fase formativa dei dipendenti SCAU addetti a tali adempimenti per conoscere la specifica normativa concernente gli Organismi sopra citati.

Nel corso del 1993 è stata portata a conclusione la menzionata fase formativa, onde porre in condizione gli addetti di dar corso agli specifici adempimenti.

### L'attività di studio e di ricerca

E' proseguita nel corso del 1993, da parte del Servizio

Organizzazione e Affari Generali l'attività di studio e di ricerca su questioni di particolare importanza, sotto il profilo socio-economico, riferito al settore del lavoro agricolo con particolare riferimento alla evoluzione legislativa concernente le assicurazioni sociali obbligatorie in agricoltura.

Va sottolineata anche l'attività a carattere statistico, correlata all'inserimento dello SCAU nel Sistema Statistico Nazionale.

E' noto, infatti, che le unità operative dell'Ente, nello svolgimento della propria attività raccolgono un gran numero di dati statistici che, opportunamente elaborati, vengono poi inseriti nella pubblicazione "La Previdenza Sociale in Agricoltura".

Così è avvenuto nel corso del 1993, tenendo conto che nello stesso anno i dati di cui trattasi sono stati anche trasmessi all'Istituto Centrale di Statistica.

### IL CONTENZIOSO GIURISDIZIONALE

Il quantitativo delle cause prese in carico dall'Ufficio legale nel corso dell'anno 1993 è stato significativo di un incremento superiore alla media del contenzioso giurisdizionale.

Mentre nel 1992 sembrava che i ricorsi proposti per il rimborso dei contributi CAU, agli effetti della decisione della Corte Costituzionale 370/85, dovessero avere tendenza all'esaurimento, si è riscontrato invece che un gran numero di ditte hanno chiesto in ripetizione le contribuzioni pregresse, tutte contrassegnate da piccoli importi.

Il fenomeno è circoscritto alle provincie di Cosenza, Catanzaro, e Reggio Calabria.

Anche in consistente numero sono stati presentati ricorsi giudiziari da lavoratori agricoli, i quali chiedono la rifusione dei contributi da loro versati, mediante rivalsa salariale, in costanza di rapporto di lavoro con imprese agricole operanti in zona montana. A questo riguardo si osserva che, mentre per le imprese non c'è possibilità di frenare il contenzioso, per i ricorsi proposti dai lavoratori l'eccezione del difetto di legittimazione attiva degli stessi, sembra incominciare a dare incoraggianti risultati.

Di vasta portata è il contenzioso giurisdizionale in materia di rimborso del contributo S.S.N. degli anni 1986/'87, incoraggiato dall'impotenza dell'Ente di valide difese, a fronte di azioni giudiziarie che hanno sempre preceduto i rimborsi amministrativi.

## XII LEGISLATURA - DISEGNI DI LEGGE E RELAZIONI - DOCUMENTI

Vi è però da dire che gli effetti consequenziali delle decisioni, in fatto di interessi, spese, diritti ed onorari, sono stati prevenuti e contemperati con contratti di regolamento di credito, concretatesi con conciliazioni giudiziali, che hanno avuto l'effetto e il merito di forfettizzare le spese legali in somme più basse di quelle che avrebbe liquidato il giudicante, di esimere dal pagamento degli interessi, per non dire dell'elisione delle spese successive e di esecuzione. Quanto avanti illustrato, tradotto in termini numerici, ha la seguente evidenza contabile:

cause prese in carico nell'anno 1993	21.360
cause definite nell'anno 1993	15.145
differenza	6.215
residuo anni precedenti	19.554
giacenza	15.769

## ISPETTORATO

L'attività del Servizio Ispettorato, nel corso dell'anno 1993, è stata diretta, come per il passato, ad ottenere una sempre maggiore aderenza al comportamento operativo degli Uffici periferici dell'Ente alle disposizioni di legge e di servizio che regolano la previdenza sociale in agricoltura, nonché all'applicazione di uniformi procedure di lavoro sull'intero territorio nazionale.

In piena aderenza agli indirizzi programmati sopra cennati il Servizio ha proceduto:

- alla evidenziazione dei macroscopici scostamenti, verificatisi più massicciamente nel meridione d'Italia, tra il numero delle giornate iscritte negli elenchi ed il numero di giornate accertate ai fini contributivi e, quindi, all'avvio, presso gli Uffici interessati, delle procedure di recupero contributivo mediante l'utilizzo degli strumenti informatici;
- alla analisi di tutte le procedure di lavoro, per settore e per singolo adempimento, determinando quelle tipo da generalizzare sul territorio nazionale, anche ai fini della successiva predisposizione del manuale operativo e procedendo, quindi, alla relativa temporizzazione delle stesse.

Per la realizzazione di tali obiettivi l'Ispettorato ha svolto:

- cinque interventi, con la collaborazione dei coordinatori per l'informatica, tesi alla sperimentazione delle procedure da adottare per porre in riscossione, in tempi brevi, i carichi contributivi scaturenti dal raffronto degli atti del collocamento con le denunce aziendali;
- tre interventi, partecipando ad altrettante riunioni regionali (Campania - Basilicata, Sicilia orientale e Calabria) indette dal Presidente della Commissione Centrale preposta allo SCAU e dal Direttore Generale dell'Ente per la pianificazione ed avvio di dette procedure che hanno dato luogo al così detto "progetto Reggio Calabria";
  - sei interventi, presso quattro Sedi provinciali dislocate al sud, al centro ed al nord Italia, per l'analisi e temporizzazione delle procedure di lavoro;
  - otto visite ispettive di carattere generale e particolare.

Le sopra evidenziate attività sono state svolte, rispetto ad una dotazione organica prevista di quattro ispettori, con sole due unità dal gennaio al giugno e con tre unità dal luglio a dicembre dell'anno preso in considerazione.

Per il futuro appare superfluo significare che la vasta gamma di attribuzioni e competenze del Servizio Ispettorato, richiederebbe un potenziamento dell'organico, affinché, mediante una aderente e qualificata collaborazione degli addetti, possa essere assicurato il raggiungimento di più soddisfacenti e più vasti obiettivi.

## IL PROVVEDITORATO

Le competenze del Servizio Provveditorato si estrinsecano, in sintesi, negli adempimenti propedeutici e successivi (programmazione dei bisogni, predisposizione delle delibere di autorizzazione da sottoporre alla approvazione della Commissione Centrale preposta al Servizio, espletamento di gara d'appalto nel rispetto delle norme in vigore, stipula dei relativi contratti e controllo sulla esecuzione degli stessi, collaudo delle forniture e/o regolare esecuzione dei servizi per il pagamento delle fatture) relativi alla acquisizione dei beni e/o servizi, atti ad assicurare il necessario supporto logistico-ambientale-funzionale alla struttura dell'Ente, in attuazione degli indirizzi predeterminati con il bilancio di previsione 1993.

Nel corso dell'anno 1993 l'attuazione degli indirizzi programmatici, com'è noto, è stata condizionata dall'indirizzo politico circa la collocazione dell'Ente e dall'ipotesi di una riforma degli Enti previdenziali in ordine ed accorpamenti e/o soppressioni, che ha condizionato il comportamento della Amministrazione Centrale.

In ordine a tale indirizzo si è data attuazione agli adempimenti relativi ad acquisti e/o forniture ritenute indispensabili ed improcrastinabili, nell'ottica delle prioritarie esigenze dell'Ente, finalizzate alle predisposizioni degli strumenti necessari al perseguimento dei fini istituzionali.

Pertanto, nel rispetto delle disposizioni di legge in materia, sono state espletate gare nazionali relative alla fornitura di stampati meccanografici (bollettini da utilizzarsi dai contribuenti per il versamento dei contributi previdenziali ed assistenziali, modelli di denuncia aziendale riferiti ai lavoratori subordinati), nonché di stampati manuali (modulistica varia in uso agli uffici centrali e periferici), di materiali di cancelleria, acquisizione "in service" di dati, limitatamente a quelli contenuti nei certificati di allibramento manuali non letti dai lettori ottici in uso agli uffici postali, nonché di quelli relativi alle denunce aziendali riferite alle variazioni delle posizioni assicurative dei lavoratori autonomi.

In merito all'acquisizione di beni a fini strumentali si è proceduto alla stipula - nel rispetto delle norme vigenti in materia - di 2 nuovi contratti di locazione passiva relativi a locali degli Uffici provinciali di Messina e Sassari, i cui contratti erano scaduti a norma di legge nonché di ulteriori 2 contratti relativi alla acquisizione di nuove superfici da adibire a magazzino-archivio e ad ampliamento

## XII LEGISLATURA - DISEGNI DI LEGGE E RELAZIONI - DOCUMENTI

della superficie da adibire ad uso ufficio; ne è conseguita la redistribuzione degli spazi ai fini di una razionale collocazione del personale assunto in servizio in seguito all'espletamento di concorsi. Sempre nell'ambito della acquisizione di beni ai fini strumentali, è stata completata, nel corso dell'anno, la procedura finalizzata alla stipula del rogito, su conforme deliberazione della Commissione Centrale preposta all'Ente per l'acquisto di locali da adibirsi a sede dell'Ufficio Provinciale di Milano, locali, peraltro, già condotti in locazione dalla stessa unità organica.

Nell'ottica di assicurare le necessarie infrastrutture per alcuni Uffici provinciali, si è proceduto all'acquisto, mediante gare nazionali espletate in base alle norme in vigore, di fotocopiatori e macchine per scrivere, con permuta dei vecchi modelli malfunzionanti e di antieconomica manutenzione.

In relazione, poi, alle specifiche esigenze locali non determinabili a livello centrale, nel rispetto delle norme contenute nel regolamento di amministrazione, si è proceduto alla istruttoria delle richieste degli Uffici periferici in relazione alle esigenze, con conseguente autorizzazione all'acquisto in loco, e/o sostituzione di beni mobili, al discarico di beni mobili, di materiali di consumo, al trasloco di mobili e arredi per quegli uffici per i quali sono state acquisite nuove superfici, nonché a lavori connessi all'adeguamento dei locali alle norme di sicurezza in vigore (in materia di impianti antincendi, ed elettrici per quanto di competenza dell'Ente e/o dei locatori), nonché alla manutenzione di macchine per ufficio.

Per quanto concerne gli Uffici di Roma, si è provveduto al ripristino ed all'ampliamento dell'impianto antintrusione già esistente presso il Servizio Centro Elettronico, all'acquisizione di locali ubicati nello stesso stabile della Direzione Generale da adibire a corsi di formazione, nonché agli adempimenti connessi con l'attività di economato per la Direzione Generale e dalla gestione e controllo degli automezzi di proprietà dell'Ente.

L'attività del Servizio Provveditorato, come sopra descritto, ha trovato rispondenza anche se parziale per i motivi citati in premessa, nelle previsioni per l'esercizio 1993 sia per la parte propriamente programmatica sia per quanto attiene agli aspetti finanziari relativi agli impegni di spesa.

E', infine, da sottolineare, l'impegno del Servizio Provveditorato nella collaborazione vicendevole con il Servizio Centro Elettronico per i rispettivi adempimenti derivati dalla contrattazione in essere con la Società fornitrice di hardware e software.



## Il Centro Elettronico

L'anno 1993 avrebbe dovuto essere quello del completamento sul territorio nazionale del progetto di informatizzazione diffusa.

Viceversa in detto anno è stato possibile completare, soltanto, l'attivazione su tutto il territorio nazionale delle procedure di trattamento delle denunce di assunzione di mano d'opera subordinata (procedure LAS), il cui processo di attivazione ha avuto inizio nell'anno 1992.

Nel 1993 inoltre è stato predisposto e distribuito a tutte le periferie, quanto necessario per il trattamento con le nuove procedure delle denunce di piccola Colonia e Compartecipazione familiare in modo da produrre i ruoli di riscossione 1994 della categoria con i nuovi sistemi.

Non è stato possibile invece attivare la restante parte delle procedure informatizzate nuove per i motivi di seguito indicati:

a) Procedure dell'area LAA (Lavoratori autonomi e associati):

Nell'anno è stato avviato e proseguito tutto il relativo progetto nelle sue fasi di aggiornamento degli archivi periferici 1983 con le risultanze degli elenchi 1988, allineamento delle posizioni aggiornate al 1988 alle risultanze della riscossione 1992, successivo allineamento alle situazioni a ruolo 1993.

L'avvio è stato operato in sede sperimentale sulle regioni Toscana e Umbria.

La sperimentazione ha dato risultati talmente negativi, soprattutto in relazione ai tempi necessari, da consigliare di abbandonare questa via per la sua eccessiva laboriosità che mal si conciliava, anzi non si conciliava affatto, con le carenze di organico degli uffici provinciali.

E' stato quindi predisposto un piano operativo alternativo, per attuare il quale, però era necessario approntare alcune specifiche procedure aggiuntive e risolvere i problemi di criticità di risorse di memoria di massa esistenti, sia a livello periferico che a livello centrale e che comunque avrebbero inficiato qualsiasi progetto.

Nell'anno, però, soprattutto per le contraddittorie produzioni legislative (D.L. n. 375 e legge di accompagnamento alla finanziaria) che hanno generato una situazione di obiettiva incertezza che non poteva che condizionare negativamente ogni iniziativa, non è stato possibile risolvere le criticità ragion per cui l'avvio delle procedure LAA è rinviato al 1994, finalizzandole alla produzione, se possibile, del ruolo di riscossione 1995;

b) Le procedure per il controllo degli elenchi nominativi dei lavoratori agricoli subordinati (LAS):  
Premesso che gli elenchi nominativi in argomento possono essere generati e quindi controllati dopo che attraverso il nuovo sistema sono state acquisite le denunce di assunzione di mano d'opera dei quattro trimestri di un anno solare e che quindi potevano generarle soltanto le dieci province del trentino Alto-Adige e dell'Emilia, comunque non è stato possibile attivare dette procedure, neppure in detti limiti, per l'assoluta insufficienza delle risorse di memoria dei singoli uffici interessati e per l'impossibilità, per i motivi già esposti, di intervenire per risolverli.

Come già accennato nell'anno 1993 è stata completata su tutto il territorio Nazionale la procedura di trattamento delle denunce LAS.

Questo ha, ancor più che in passato, accentuato presso il Centro Elettronico il dualismo delle attività. In pratica il Centro agisce con due anime e due corpi: Le nuove e le vecchie procedure; il gruppo che gestisce il nuovo e il gruppo che gestisce il vecchio. Sono due mondi assolutamente diversi che non possono colloquiare nel momento elaborativo ma che devono necessariamente trovare un punto di

sintesi quando i dati diversamente trattati devono confluire in atti che riflettano l'attività dell'Ente in materia di contabilizzazione e ripartizione (modd. 36R) o di certificazione della posizione occupazionale e retributiva dei lavoratori a tempo indeterminato.

Cosa può produrre di negativo questo stato di cose nella conduzione del Centro Elettronico, non richiede né esemplificazioni né elencazioni in quanto è sufficiente porre mente al fatto che la complessa problematica che deve essere normalmente affrontata nella conduzione di un CED è qui duplicata con l'aggravante che le due anime devono comunque trovare un momento finale di sintesi in una struttura cui, peraltro, sono stati demendati anche compiti "impropri" consistenti nella gestione del progetto di informatizzazione diffusa.

Nell'anno 1993 hanno quindi, continuato ad operare i tre gruppi tecnici esterni all'Ente in quanto forniti dalla Società che ha realizzato il progetto di informatizzazione diffusa: Gruppo operativo; gruppo di manutenzione; gruppo di assistenza alla periferia.

Il perseguito intento di affiancare a questi gruppi professionalità SCAU è stato vanificato dalla carenza di personale in relazione agli adempimenti da svolgere.

Il personale informatico assunto alla fine del 1992 (4 Analisti e 10 Programmatori), nel 1993 ha effettuato una parte del percorso formativo e verso la fine dell'anno ha potuto essere avviato nei loro confronti il processo di inserimento nelle procedure operative.

Di detto personale (che ha perso due programmatori in corso d'anno per dimissioni volontarie):

- 2 Analisti e 3 programmatori, sono stati destinati all'Area gestione delle risorse ( System DPS 8000; DB e TP Administration; System DPS 6000 e Network);
- 2 Analisti e 5 programmatori sono stati necessariamente destinati alla gestione e manutenzione delle vecchie procedure ed alla implementazione delle stesse.

Il poco che si è potuto fare nel settore dell'affiancamento ai gruppi esterni è stato l'inserimento di due consollisti nel gruppo operativo cosa questa che ha consentito di contenere le unità esterne di questo gruppo.

Dal punto di vista più propriamente operativo il Centro Elettronico, nell'anno 1993 ha fatto fronte a tutti gli adempimenti correnti dell'anno in materia di acquisizioni, elaborazioni e controlli per la riscossione, contabilizzazione, ripartizione dei contributi dovuti e versati dalle aziende assuntrici di mano d'opera, idem per le imprese a coltivazione diretta e per i coloni e mezzadri e per gli imprenditori agricoli a titolo principale.

In quest'ambito sono stati trattati trimestralmente da 250.000 a 350.000 denunce di mano d'opera riguardanti mediamente 300/450.000 lavoratori a trimestre; circa 650.000 lavoratori Autonomi e associati (CD/CM/IATP), aggiornando preliminarmente le varie procedure per armonizzarle alla evoluzione legislativa.

Il CED inoltre ha fatto fronte ad alcune gravose incombenze straordinarie quali: la ritariffazione di tutte le aziende CD in conseguenza di una sopraggiunta modifica dell'aliquota relativa all'assicurazione IVS e dell'altrettanto sopraggiunto divieto di assicurazione, per CD e CM, contro gli infortuni sul lavoro in assenza di assicurazione per l'invalidità, vecchiaia e superstiti (IVS); la realizzazione del progetto speciale "Rimborsi Contributi SSN 86/89" che ha comportato la emissione di oltre 390.000 rimborsi straordinari per un importo di oltre 200 miliardi di lire; la predisposizione dei tabulati provinciali di riferimento per i progetti "Reggio Calabria".

### L'AMMINISTRAZIONE DEL PERSONALE

Come per gli anni precedenti, anche nel 1993 la grave carenza di personale, rispetto alla prevista dotazione organica, costituisce il fenomeno più appariscente in sede di bilancio consuntivo, relativamente al Servizio preposto all'amministrazione delle risorse umane.

E' pur vero che gli studiosi di tale specifica branca della P.A. considerano una carenza di personale intorno al 5%-8% come fisiologica e, pertanto, del tutto sopportabile, ma è da notare che per quanto concerne lo SCAU tale carenza, nell'anno in considerazione, ha superato il 44% (cfr. l'allegata tabella).

La situazione sopra rappresentata può apparire meno allarmante se alle unità in organico si aggiungono 531 unità di personale assunto con rapporto a tempo determinato ai sensi della legge n. 554/38 e che fanno scendere la carenza al 26% senza però farla rientrare entro quei limiti fisiologici cui si è fatto cenno.

Va peraltro rappresentato che l'Ente aveva richiesto di assumere in servizio n. 180 unità ripartite tra la X, VII e VI q.f., ma la Presidenza del Consiglio dei Ministri ha autorizzato la sola assunzione di n. 8 legali appartenenti alla X q.f. in quanto vincitori di concorso indetto nell'anno 1992, mentre non ha concesso deroghe per l'assunzione degli idonei ai concorsi precedentemente espletati.

In tale logica l'Ente ha potuto soltanto dare attuazione alle direttive della Presidenza del Consiglio dei Ministri - Dipartimento per la funzione pubblica - impartite con circ. n. 7 del 5 marzo 1993, interpretativa anche dell'art. 7, comma 8° della legge n. 438/92 che consentiva, senza necessità di deroga, l'assunzione di personale entro il 10% dei posti vacanti per cessazioni dal servizio comunque verificatesi dall'1/1/92 al 31/12/92.

Rilevato che, dunque, nel corso dell'anno da prendersi in considerazione tali cessazioni sono assommate a n° 179 unità, con deliberazione dell'organo di amministrazione del 29/9/93 si è proceduto all'assunzione di n. 18 unità - tutte destinate alla Direzione Generale - così ripartite nelle qualifiche funzionali:

- n. 1 consulente professionale della X q.f. "ramo informatico";
- n. 9 collaboratori professionali della VII q.f.;
- n. 8 assistenti di amministrazione della VI q.f.

Nel corso dell'anno di cui si tratta, inoltre, è stato possibile indire soltanto i seguenti concorsi, dei quali i primi tre in attuazione degli artt. 1 e 8 del D.P.R. n. 285/88 di recepimento delle proposte formulate dalla Commissione ex art. 18 del D.P.R. n. 346/83:

## XII LEGISLATURA - DISEGNI DI LEGGE E RELAZIONI - DOCUMENTI

- 1) Concorso interno, per titoli ed esami, a n. 71 posti della IV q.f.;
- 2) concorso interno, per titoli ed esami, a n. 37 posti della V q.f.;
- 3) concorso interno, per esami, a n. 68 posti per la IX q.f., profilo di funzionario capo;
- 4) concorso interno, per titoli, per la copertura di n. 504 posti vacanti in VI q.f. riservato, ai sensi dell'art. 4 bis della legge 19 luglio 1993 n. 236 di conversione del D.L. 20 maggio 1993 n. 148, ai dipendenti assunti con rapporti di lavoro a tempo determinato ai sensi dell'art. 7 della legge n. 554/88;
- 5) concorso speciale per esami, corso-concorso di formazione dirigenziale e concorso pubblico, per titoli ed esami, a complessivi n. 40 posti della qualifica di primo dirigente.

Tranne il concorso di cui al punto 4), tutti gli altri sono stati espletati nel corso dell'anno 1993.

Le assunzioni dei vincitori dei suddetti concorsi sono avvenute nel corso dei primi mesi del 1994.

Si è proceduto, inoltre, all'inserimento nell'organico dell'Ente di n. 1 unità proveniente da altra pubblica amministrazione in attuazione delle procedure di modalità previste dall'art 7 della legge n. 70/75.

Nel corso dell'anno, si è fatto ricorso, come supporto, al personale temporaneo, da considerare come momento importante di aiuto per gli adempimenti di carattere esecutivo comunque necessari per il raggiungimento dei fini istituzionali. I dati relativi alle assunzioni di tale personale nel corso del 1993 pongono in evidenza un numero di 900 unità mese con qualifiche funzionali III<sup>o</sup>- IV<sup>o</sup>- V<sup>o</sup>- VI<sup>o</sup> appena sufficienti per far fronte alle inderogabili necessità degli Uffici centrali e periferici dell'Ente.

La quantificazione degli oneri di spesa per lavoro straordinario è stata operata sulla base della vigente normativa per la quale, per ciascun anno, si deve tener conto del risultato che deriva dal prodotto tra il numero delle unità in servizio nell'anno 1993 per 120 ore di lavoro straordinario (anzichè per 250, atteso che 130 ore, per le stesse unità costituiscono la base per i premi incentivanti la produttività escluso il personale rivestente qualifiche dirigenziali e quello destinatario delle norme di cui all'art. 15 della Legge 88/89).

Sotto tale aspetto si è fatto ricorso, nell'anno 1993, alle prestazioni di lavoro straordinario, da parte del personale per complessive n. 177.388 ore.

Sono stati disposti, inoltre, comandi in missione di n. 73 unità per complessivi circa n. 162 mesi, per sopperire ad esigenze particolari di quegli Uffici Provinciali dove più forte è stata avvertita la necessità di disporre di personale, soprattutto in relazione a determinati adempimenti, che presupponevano l'impiego di dipendenti di particolare qualificazione.

## XII LEGISLATURA - DISEGNI DI LEGGE E RELAZIONI - DOCUMENTI

Per quanto riguarda altri adempimenti di competenza del Servizio del Personale sono da menzionare gli adempimenti relativi alle richieste inoltrate dal personale dell'Ente (art. 59 del D.P.R. 509/79) circa i benefici di natura di cui all'art. 23 della legge 20 marzo 1985, n. 70.

Sono stati infatti concessi n. 30 sussidi per un importo complessivo di f. 734.773.000 .

Sempre come previsto dall'art. 59 del D.P.R. 509/79, il Servizio del Personale ha provveduto ai compiti istruttori riguardanti le assegnazioni delle borse di studio ai figli dei dipendenti in servizio i quali hanno frequentato durante l'anno scolastico 1991/92 corsi di studio scuola secondaria di 1° grado, di scuola secondaria di 2° grado e di corsi universitari. I destinatari dei suddetti benefici risultano essere in totale 389, suddivisi in n. 137 per la scuola secondaria di 1° grado, n.197 per la scuola secondaria di secondo grado e in n. 55 per corsi universitari.

L'importo complessivo delle borse di studio concesse è stato di f. 217.500.000.

Inoltre, i "buoni acquisto" per doni in occasione delle Festività Natalizie riservati ai figli dei dipendenti di età non superiore ai 10 anni, sono stati elargiti per un numero di 835 da spendersi presso negozi selezionati dai Dirigenti degli Uffici, per un importo complessivo di L.125.250.000.

Infine, n.26 figli in età compresa tra i 6 ed i 10 anni di dipendenti dell'Ente, sono stati inviati presso colonie estive marine e montane. La spesa di tale beneficio, interamente a carico dell'Ente, è stata di f. 18.104.500.

Si deve anche ricordare che, nel corso dell'anno 1993, sono stati adottati numerosissimi provvedimenti che hanno avuto origine dell'attuazione dei principali istituti giuridico - normativi previsti da disposizioni di legge, di regolamento o di contratto in cui si sostanzia l'ordinaria, ma non meno complessa e rilevante, attività di amministrazione del personale dell'Ente.

## XII LEGISLATURA - DISEGNI DI LEGGE E RELAZIONI - DOCUMENTI

PIANTA ORGANICA E CONSISTENZA NUMERICA DEL PERSONALE  
IN SERVIZIO ALLA DATA DEL 31/12/1993

QUALIFICHE FUNZIONALI	PROFILI PROFESSIONALI	DOTAZIONE VIGENTE	POSTI RICOPERTI ALLA DATA DEL 31/12/1993	POSTI VACANTI 31/12/93
DIRIGENZA	DIRIGENTE GENERALE	4	4	-
	DIRIGENTE SUPERIORE PRIMO DIRIGENTE	20 66	15 36	5 50
	<b>Totale Dirigenza</b>	110	55	55
I° RUOLO PROFESSIONALE	RAMO LEGALE	10	9	1
	RAMO INFORMATICA	2	2	-
	<b>Totale I qualifica</b>	12	11	1
IX°	FUNZIONARIO CAPO	93	26	67
	<b>Totale IX qualifica</b>	93	26	67
VIII°	FUNZIONARIO AMM.NE	300	193	107
	<b>Totale VIII qualif.</b>	300	193	107
VII°	COLLABORATORE AMM.	242	206	-46
	ISPETTORE VIGILANZA	254	-	254
	COLLABORATORE PROF.	2	-	2
	<b>Totale VII qualif.</b>	498	206	292
VI°	ASSISTENTE AMM.NE	1014	493	521
	<b>Totale VI qualifica</b>	1014	493	521
V°	OPERATORE AMM.NE	457	328	129
	<b>Totale V qualifica</b>	457	328	129
IV°	ARCHIVISTA	256	79	177
	<b>Totale IV qualifica</b>	256	79	177
III°	AUSILIARIO AMM.NE	157	143	14
	<b>Totale III qualif.</b>	157	143	14
II°	Inserviente attrezz.	6	6	-
	<b>Totale II qualif.</b>	6	6	-
	<b>TOTALE GENERALE</b>	2903	1622	1281

La Riscossione dei contributi

## 1) Gestione di competenza

Nell'esercizio 1993 l'Ente ha accertato, a titolo di contributi previdenziali e relativi accessori, entrate per complessive L. 4.088 miliardi, a fronte di una previsione di 3.896 miliardi, con conseguente scostamento di L. 192 miliardi. Tale scostamento, del resto non particolarmente rilevante è in gran parte imputabile agli incrementi delle aliquote disposti dal D.L. n.155/1993, convertito nella legge 243/1993.

## 2 Gestione di cassa

In riferimento alla gestione di cassa si fa presente che le entrate ammontano a L. 3.094 miliardi, con una variazione in aumento rispetto alle previsioni (L.3.000 miliardi) di L. 94 miliardi circa. L'eseguità dello scostamento è imputabile alle stesse motivazioni di cui al punto 1).

## 3) Gestione dei residui

Rilevato che all'inizio dell'anno 1993 risultavano residui attivi per L. 3.645 miliardi, si fa presente che nell'esercizio in argomento sono stati effettuati sgravi per L. 682 miliardi, per effetto delle variazioni delle basi imponibili disposte dagli Uffici Provinciali, ed in particolare per effetto della sentenza della Corte Costituzionale n.431/1987 (dichiarazione di incostituzionalità dei minimali contributivi SSN. Poichè l'importo dei residui riscossi nel 1993 ammonta a L. 290 miliardi, restano ancora da riscuotere L. 2.673 miliardi. Il predetto importo, sommato a quello proveniente dall'esercizio di competenza (1.284 miliardi) determina in L.3.957 miliardi la massa dei residui da trasferire nell'esercizio 1994.

Conseguentemente l'importo totale dei residui risultanti alla fine dell'esercizio, evidenzia una contrazione di lire 311 miliardi.

Nel prospetto e nei paragrafi che seguono è riportato il rendiconto analitico della riscossione 1993, disgiuntamente per le singole specie di contribuzione.

## XII LEGISLATURA - DISEGNI DI LEGGE E RELAZIONI - DOCUMENTI

RISCOSSIONE CONTRIBUTI

- Esercizio 1993 -

Il quadro 1 è la sommatoria dei quadri 2, 3, 4

QUADRO 1) - RIEPILOGO NAZIONALE DEI CONTRIBUTI

		<u>Sgravi</u>	<u>Somme riscosse</u>	<u>Somme da riscuotere</u>
GEST. COMP.	3.968.966.248.266	===	2.684.653.000.016	1.284.313.248.250
GEST. RESIDUI	3.645.416.239.172	681.980.123.727	290.364.515.967	2.673.071.599.478
CONTR. VARI	112.259.863.006	===	112.259.863.006	===
TOTALE	7.726.642.350.444		3.087.277.378.989	3.957.384.847.728
INT. ENL. PP. TT.	7.002.990.416		7.002.990.405	====
TOTALE GENERALE	7.733.645.340.860	681.980.123.727	3.094.280.369.405	3.957.384.847.728

QUADRO 2) - CONTRIBUTI AGRICOLI UNIFICATI - ITALIA

		<u>Sgravi</u>	<u>Somme riscosse</u>	<u>Somme da riscuotere</u>
GEST. COMP.	1.701.614.291.376	===	1.132.577.052.966	569.037.238.410
GEST. RESIDUI	2.130.327.235.839	2.125.051.112	60.777.282.713	2.067.424.902.014
TOTALE	3.831.941.527.215	2.125.051.112	1.193.354.335.679	2.636.462.140.424

QUADRO 3) - CONTRIBUTI DOVUTI DAI COLTIVATORI DIRETTI - ITALIA -

		<u>Sgravi</u>	<u>Somme riscosse</u>	<u>Somme da riscuotere</u>
GEST. COMP.	2.223.826.250.008	===	1.528.730.564.208	695.095.685.800
GEST. RESIDUI	1.450.618.515.726	665.445.952.290	227.579.907.032	557.592.656.404
TOTALE	3.674.444.765.734	665.445.952.290	1.756.310.471.240	1.252.688.342.204

QUADRO 4) - CONTRIBUTI DOVUTI DAI COLONI E MEZZADRI E RISPETTIVI  
CONCIDENTI - ITALIA

		<u>Sgravi</u>	<u>Somme riscosse</u>	<u>Somme da riscuotere</u>
GEST. COMP.	43.525.706.882	===	23.345.382.842	20.180.324.040
GEST. RESIDUI	64.470.487.607	14.409.120.325	2.007.326.222	48.054.041.060
TOTALE	107.996.194.489	14.409.120.325	25.352.709.064	68.234.365.100



## XII LEGISLATURA - DISEGNI DI LEGGE E RELAZIONI - DOCUMENTI

A) Contributi Agricoli Unificati

Sotto la voce "contributi agricoli unificati", come è noto, sono compresi i seguenti contributi:

a) contributi relativi a tutte le forme previdenziali previste per i lavoratori subordinati e precisamente:

- 1 - assicurazione invalidità, vecchiaia e superstiti
- 2 - assicurazione malattia
- 3 - assicurazione tubercolosi
- 4 - assegno per il nucleo familiare
- 5 - assicurazione disoccupazione
- 6 - cassa integrazione salari
- 7 - assicurazione infortuni sul lavoro e malattie professionali
- 8 - assistenza orfani lavoratori
- 9 - tutela lavoratrici madri
- 10 - asili nido
- 11 - fondo garanzia di fine rapporto di lavoro

b) contributi per l'assicurazione tubercolosi dei coloni e mezzadri

c) contributi per l'estinzione dei debiti degli Enti mutualistici nei confronti degli Enti ospedalieri, di cui al D.L. 8 luglio 1974, n.264 convertito, con modificazioni, nella legge n.386 del 17/8/1974.

d) contributi per il reinserimento dei coloni e mezzadri nell'assicurazione generale obbligatoria per l'invalidità, la vecchiaia ed i superstiti, previsti dalla legge 30 aprile 1969, n.153, art. 32 e dal D.P.R. 28 dicembre 1970, n. 1434.

e) contributi volontari dei coltivatori diretti di cui all'art.8 della legge 12/3/1968, n.334.

Ai sensi dell'art.6, comma 14, del D.L. 30/12/87, n.536, convertito con modificazioni nella legge 29/2/1988, n.48, per il complesso delle contribuzioni di cui alle lettere che precedono, sono stati formati e posti in riscossione nell'anno 1993: 1) i ruoli suppletivi per gli anni precedenti ed i ruoli principali per i primi due trimestri dell'anno 1993 e gli ultimi due trimestri dell'anno 1992, in riferimento ai contributi relativi agli operai a tempo determinato ed indeterminato; 2) i ruoli principali 1993 e suppletivi per gli anni precedenti dei contributi dovuti per i compartecipanti familiari ed i piccoli coloni.

Si è contestualmente provveduto alla imposizione delle sanzioni civili di cui alla citata legge n.48/1988 nelle previste fattispecie di omissione del versamento, alle scadenze di legge, dei contributi dovuti. A mente del quinto comma dell'art.1 della medesima legge n.48/1988, anche per l'anno 1993 si è operata la riduzione del 60% dei contributi agricoli unificati accertati nei confronti dei datori di lavoro operanti nei territori di cui all'art.1 del T.U. delle leggi sugli interventi nel Mezzogiorno. Ai sensi dell'art. 1 del D.L. 19/1/1991, n° 18, convertito

## XII LEGISLATURA - DISEGNI DI LEGGE E RELAZIONI - DOCUMENTI

con modificazioni nella legge 20 marzo 1991, n° 69 i datori di lavoro operanti nel restante territorio sono stati esonerati dal pagamento dei contributi dovuti per l'assicurazione contro la tubercolosi e per il finanziamento del soppresso ENAOLI nonchè dal pagamento di 6,50 punti percentuali del contributo dovuto per le prestazioni del Servizio Sanitario Nazionale. Dette agevolazioni hanno comportato una minore imposizione per l'anno 1993, pari, rispettivamente, a £. 464.451.280.922 (riduzione del 60% nei territori del Mezzogiorno) ed a £.99.414.832.394 (fiscalizzazione degli oneri sociali nell'Italia Centro Settentrionale).

L'importo complessivo delle somme poste in riscossione nell'esercizio 1993 è di £. 3.831.941.527.215

Importi residui risultanti a chiusura dell'esercizio 1992 (Contr.+ S.A.+ Int.)	£. 2.130.327.235.839
Importi iscritti nei ruoli emessi nello esercizio 1993 (contributi)	£. 1.600.208.868.315
Importi delle somme aggiuntive	£. 101.277.067.205
Importi interessi	£. 128.355.856
TOTALE	£. 3.831.941.527.215
	=====

A fronte di tale importo sono state riscosse complessivamente le seguenti somme:

a mezzo di c/c postale	£.1.193.354.335.679
tramite esattorie	£. =====
TOTALE	£.1.193.354.355.679
	=====

Gli sgravi per conguaglio, accoglimento ricorsi ammontano a:	£. 2.125.051.112
I residui a nuovo ammontano a:	£.2.636.462.140.424
TOTALE	£.3.831.941.527.215
	=====

La somma riportata alla voce "residui a nuovo" comprende:

1) gli importi per contributi ed accessori di legge dovuti sia per gli operai a tempo indeterminato, sia per gli operai a tempo determinato, posti in riscossione negli anni 1993 e precedenti e non corrisposti dalle ditte a tanto obbligate, in relazione ai quali saranno poste in essere le procedure di recupero previste dall'art. 2 del D.L. n.338/1989 convertito nella legge n° 389/1989.

2) le somme che le ditte dovranno corrispondere, negli anni 1994 e seguenti per effetto della dilazione del pagamento dei contributi previdenziali ed assistenziali del settore agricolo concessa ai sensi dell'art.5 della legge n° 198/1985 e dell'art. 43, commi 3 e 4, della legge 30 dicembre 1991, n°413, delle successive disposizioni modificative ed integrative.

#### B) Contributi Coltivatori Diretti

Nell'anno 1993 sono stati posti in riscossione i ruoli dei contributi previdenziali dei coltivatori diretti e, limitatamente ai contributi per

## XII LEGISLATURA - DISEGNI DI LEGGE E RELAZIONI - DOCUMENTI

l'assicurazione I.V.S., degli imprenditori agricoli a titolo principale, principali 1993 e suppletivi 1992 e precedenti, tramite bollettini di c/c postale, nei termini previsti dall'art. 13 della legge 23 aprile 1981, n.155 e successive modifiche ed integrazioni.

Le somme poste in riscossione sono relative alle seguenti voci contributive:

- a) assicurazioni invalidità, vecchiaia e superstiti ed assistenza agli orfani dei lavoratori;
- b) assicurazione infortuni sul lavoro e malattie professionali;
- c) indennità di gravidanza e puerperio;
- d) contributi per il ripianamento della gestione invalidità e vecchiaia di cui alla legge 3/6/1975, n.160;
- e) contributi aziendali aggiuntivi I.V.S..

Per effetto di quanto disposto dalla Legge 2 agosto 1990, n. 233 i contributi dovuti per l'assicurazione per l'invalidità e la vecchiaia dei coltivatori diretti, degli imprenditori agricoli a titolo principale e dei mezzadri e coloni e rispettivi concedenti, sono stati liquidati moltiplicando il reddito medio convenzionale previsto dal comma 5 dell'art.1 della medesima legge per il numero delle giornate fissato per ciascuna delle fasce di reddito convenzionale ed applicando al reddito imponibile così determinato le aliquote vigenti per l'anno 1993.

L'importo complessivo delle somme effettivamente poste in riscossione nell'esercizio 1993 è di £.3.674.444.765.734.

Importi residui risultanti a chiusura dell'esercizio 19921 (Contr.+ S.A. + Inter.)	£.1.450.618.515.726
Importi iscritti nei ruoli emessi nello esercizio 1993	£.2.199.347.484.772
Interessi mancato e ritardato pagamento	£. 594.161.349
Importi delle somme aggiuntive	<u>£. 23.884.603.887</u>
TOTALE	£.3.674.444.765.734 =====

A fronte di tale importo sono state riscosse complessivamente le seguenti somme:

a mezzo di c/c postale	£.1.756.310.471.240
tramite esattoria	£. =====
TOTALE	<u>£.1.756.310.471.240</u> =====

Gli sgravi per variazioni della base imponibile, accoglimento ricorsi ecc.

ammontano a :	£. 665.445.952.290
I residui a nuovo ammontano a :	<u>£.1.252.688.342.204</u>
Per cui si ha un totale a pareggio di	£.3.674.444.765.734

La somma riportata alla voce "residui a nuovo" comprende

## XII LEGISLATURA - DISEGNI DI LEGGE E RELAZIONI - DOCUMENTI

1) gli importi per contributi ed accessori di legge posti in riscossione dell'anno 1993 e precedenti e non corrisposti dalle ditte a tanto obbligate, in relazione ai quali saranno poste in essere le procedure di recupero previste dall'art. 2 del D.L. n.338/1989 già citato;

2) le somme che le ditte dovranno corrispondere negli anni 1993 e seguenti, per effetto della dilazione del pagamento dei contributi previdenziali del settore agricolo, concessa ai sensi dell'art.5 della legge n°198/1985 e dell'art. 43 della citata legge n° 413/1991 e successive disposizioni modificative ed integrative.

C) Contributi Coloni e Mezzadri

Nell'anno 1993 sono stati posti in riscossione i ruoli principali 199 e suppletivi per gli anni 1992 e precedenti relativi ai contributi per l'assicurazione invalidità, vecchiaia e superstiti, per l'assistenza agli orfani dei lavoratori, per l'assicurazione contro gli infortuni sul lavoro e le malattie professionali, e per l'indennità di gravidanza e puerperio. I contributi suddetti sono stati posti in riscossione con le stesse modalità e nei termini già indicati in riferimento ai contributi dovuti dai coltivatori diretti.

L'importo complessivo delle somme poste in riscossione nell'esercizio 1993 è di £.107.996.194.489

Importi risultanti a chiusura dello esercizio 1992 (Contr.+ S.A.+ Inter.)	£. 64.470.487.607
Importi iscritti nei ruoli emessi nell'esercizio 1993	£. 42.729.555.260
Interessi per mancato o ritardato pagamento	£. 9.616.755
Importi delle somme aggiuntive	<u>£. 786.534.867</u>
TOTALE	£. 107.996.194.489 =====

A fronte di tale importo sono state rimosse complessivamente le seguenti somme:

a mezzo di c/c postale	£. 25.352.709.054
tramite esattorie	£. -----
TOTALE	£. 25.352.709.064 =====

gli sgravi per variazioni della base imponibile,

accoglimento ricorsi ecc.ammontano a:	£. 14.409.120.325
i residui a nuovo ammontano a :	<u>£. 68.234.365.100</u>
per cui si ha un totale a pareggio	£ 107.996.194.489 =====

Per la somma indicata come "residui a nuovo" si rinvia a quanto già esposto in relazione ai contributi dovuti dai coltivatori diretti.

## XII LEGISLATURA - DISEGNI DI LEGGE E RELAZIONI - DOCUMENTI

D) Contributi vari1) Contributi per l'integrazione dei trattamenti obbligatori di previdenza ed assistenza sociale.

La riscossione dei contributi per l'integrazione dei trattamenti obbligatori di previdenza ed assistenza sociale è effettuata in base alla legge 12/3/68, n.334, art.11, su autorizzazione del Ministero del Lavoro e della Previdenza Sociale ed in base alle Convenzioni stipulate tra le Organizzazioni Sindacali provinciali dei datori di lavoro e dei lavoratori agricoli.

Le somme complessivamente riscosse nelle provincie interessate, nel 1993, ammontano a f. 18.664.357.056.

2) Contributi per l'integrazione delle prestazioni di malattia e infortunio e per l'assistenza contrattuale in favore degli operai forestali assunti dal Corpo delle Foreste, dalle Regioni, dalle Comunità Montane e Cooperative forestali.

In base alle Convenzioni stipulate il 12 giugno 1974 ed il 21/12/1984 tra il Servizio per i Contributi Agricoli Unificati e le Associazioni sindacali dei lavoratori dell'agricoltura, sono state riscosse nell'anno 1993 f. 49.135.535. Trattasi di importi relativi a competenze pregresse in quanto, dall'anno 1990, le Associazioni di categoria, previa disdetta della convenzione hanno iniziato a riscuotere direttamente i contributi in argomento.

3) Contributi per l'assistenza contrattuale nazionale

In base alla Convenzione stipulata tra il Servizio e le Organizzazioni Sindacali dei datori di lavoro e dei lavoratori agricoli, approvata dal Ministero del Lavoro e della Previdenza Sociale, conformemente all'art.11 della legge 12 marzo 1968, n.334, si è proceduto, anche per l'anno 1993 alla riscossione dei contributi per l'assistenza contrattuale.

per salariati e braccianti	f.15.240.173.339
per coloni e mezzadri	<u>f. 164.521.396</u>
TOTALE	f.15.404.694.735
	=====

4) Contributo associativo "Confagricoltura"

In base alla Convenzione stipulata tra il Servizio e la Confederazione Generale dell'Agricoltura Italiana approvata dal Ministero del Lavoro e della Previdenza Sociale, conformemente all'art.11 della legge 12 marzo 1968, n.334, si è proceduto nell'anno 1993 alla riscossione del contributo associativo di assistenza sindacale dovuto dagli aderenti alla Confederazione stessa.

La somma riscossa è di f.14.423.200.914.

5) Contributo associativo "coltivatori diretti"

In base alla Convenzione stipulata tra il Servizio e le Associazioni Nazionali di categoria interessate, approvata dal Ministro

---

**XII LEGISLATURA - DISEGNI DI LEGGE E RELAZIONI - DOCUMENTI**

---

del Lavoro e della Previdenza Sociale, ai sensi dell'art.11 della legge 12 marzo 1968, n.334, è proseguita nell'anno 1993 la riscossione del contributo associativo di assistenza sindacale dovuto dagli aderenti alle Associazioni stesse.

La somma riscossa è di f.33.648.926.179.

6) Contributo dovuto al Fondo Integrativo sanitario (FISLAF)

In base alla vigente Convenzione, approvata dal Ministero del Lavoro e della Previdenza Sociale, si è provveduto, nell'anno 1993 alla riscossione del contributo dovuto al "FISLAF" per le prestazioni integrative di assistenza sanitaria in favore degli operai agricoli e florivivaisti a tempo indeterminato e determinato.

La somma riscossa è di f. 30.069.548.587.

°  
° °

L'ammontare delle somme riscosse nell'esercizio 1993 come risulta dai dati precedentemente esposti è stato di f. 4.088.229.101.688 di cui f. 7.002.990.416 riguardano gli interessi bancari e postali

## XII LEGISLATURA - DISEGNI DI LEGGE E RELAZIONI - DOCUMENTI

## LE RISULTANZE FINANZIARIE

Il conto consuntivo che si sottopone all'esame ed all'approvazione della Commissione Centrale ai sensi dell'art. 2, comma b del D.L.L. 8.2.45, n. 75, viene redatto secondo gli schemi previsti dal regolamento contabile dell'Ente la cui articolazione mette in evidenza:

- il rendiconto finanziario
- la situazione patrimoniale
- il conto economico
- la situazione amministrativa

## TABELLA I - RENDICONTO FINANZIARIO

Il rendiconto dell'esercizio 1993 trova sintetica rappresentazione nel prospetto seguente che pone in evidenza il movimento finanziario generale di competenza e di cassa con le differenze, distintamente per titolo, che si sono verificate rispetto alle corrispondenti previsioni definitive.

Il quadro riassuntivo dei dati presenta un totale di operazioni finanziarie di L. 4.433.169 milioni per le entrate e L. 4.432.048 milioni per le spese, con un risultato differenziale di L. 1.121 milioni che rappresenta l'avanzo finanziario dell'esercizio.

Con riferimento alla gestione di cassa, le riscossioni sono pari a L. 3.428.626 milioni, a fronte di pagamenti per L. 3.432.128 milioni. Il disavanzo di cassa di L. 3.502 milioni dell'esercizio in esame, sottratto al saldo registrato alla chiusura dell'esercizio precedente di L. 4.630 milioni determina al 31.12.1993 un avanzo di L. 1.328 milioni.

Rispetto ai dati previsionali definitivi, le entrate accertate e le riscossioni avvenute sono risultate superiori nelle rispettive misure del 3,50% e dell'1,10%.

Le spese impegnate ed i pagamenti effettuati risultano entrambi superiori ai relativi dati previsionali, nelle rispettive misure del 4,60% e dell'1,10%.

VOCI		GESTIONE DI COMPETENZA					GESTIONE DI CASSA				
		Previsioni iniziali	Previsioni definitive	Accertamenti o impegni	Differenze rispetto alle previsioni	%	Previsioni iniziali	Previsioni definitive	Riscossioni o pagamenti	Differenze rispetto alle previsioni	%
(in milioni di lire)											
<b>ENTRATE</b>											
TITOLO I	Entrate e derivati da trasferimenti correnti	182.214	182.214	182.214	0	0,00	230.000	230.000	172.000	-58.000	-25,22
TITOLO II	Altre entrate	3.361	3.361	4.973	1.612	47,96	3.031	3.031	6.373	3.342	110,26
<b>Totale entrate correnti</b>		<b>185.575</b>	<b>185.575</b>	<b>187.187</b>	<b>1.612</b>	<b>0,87</b>	<b>233.031</b>	<b>233.031</b>	<b>178.373</b>	<b>-54.658</b>	<b>-23,46</b>
TITOLO III	Entrate per alienazione di beni patrimoniali e riscossione crediti	1.117	1.117	925	-192	-17,19	1.117	1.117	904	-213	-19,07
<b>Totale entrate in capitale</b>		<b>1.117</b>	<b>1.117</b>	<b>925</b>	<b>-192</b>	<b>-17,19</b>	<b>1.117</b>	<b>1.117</b>	<b>904</b>	<b>-213</b>	<b>-19,07</b>
TITOLO VI	Partita di giro	4.054.617	4.054.617	4.243.057	188.440	4,70	3.158.085	3.158.085	3.248.350	90.265	2,86
<b>Totale complessive entrate</b>		<b>4.241.309</b>	<b>4.241.309</b>	<b>4.433.169</b>	<b>191.860</b>	<b>4,52</b>	<b>3.393.233</b>	<b>3.393.233</b>	<b>3.428.627</b>	<b>35.394</b>	<b>1,04</b>
<b>SPESE</b>											
TITOLO I	Spese correnti	221.027	222.027	181.545	-40.482	-18,23	224.388	224.388	177.906	-46.482	-20,72
TITOLO II	Spese in capitale	4.965	7.965	5.445	-2.520	-31,64	11.765	11.765	2.640	-9.125	-77,56
TITOLO III	Partita di giro	4.054.617	4.054.617	4.243.057	188.440	4,70	3.158.588	3.158.588	3.251.580	92.011	2,91
<b>Totale complessive spese</b>		<b>4.284.609</b>	<b>4.284.609</b>	<b>4.432.047</b>	<b>147.438</b>	<b>3,44</b>	<b>3.395.733</b>	<b>3.395.733</b>	<b>3.432.128</b>	<b>36.395</b>	<b>1,07</b>

Le entrate correnti ammontano al L. 187.187 milioni di cui L. 182.214 milioni pari al 97% del totale sono rappresentate dal finanziamento posto a carico, per l'anno 1993, delle gestioni previdenziali (INPS ed INAIL) così come previsto dall'art. 19 della L. 9.1.1963, n. 9, dall'art. 4 della L. 5.3.1963, n. 322 e dall'art. 5 della L. 27.12.1963, n. 852.

Le spese correnti ammontano a L. 181.545 milioni e sono per la gran parte (73%) attribuibili agli oneri per il personale (categoria II e III del rendiconto finanziario). La differenza tra le suddette entrate e spese di parte corrente determina un avanzo della gestione di competenza di L. 5.642 milioni; tale risultato finanziario, rettificato, come sarà successivamente precisato, da componenti di natura non finanziaria, determina in L. 3.837 milioni l'avanzo economico dell'esercizio.

Relativamente ai movimenti di capitale si registrano L. 925 milioni per l'entrata e L. 5.445 milioni per la spesa.

In merito alle spese L. 3.150 milioni riguardano l'acquisizione di opere immobiliari, L. 1.580 milioni l'acquisizioni di immobilizzazioni tecniche e L. 715 milioni la concessione di crediti ed anticipazioni.

Le partite di giro iscritte al titolo VII per le entrate ed al titolo IV per le spese hanno infine presentato un movimento finanziario di L. 4.245.057 milioni.

## Entrate

### TITOLO II - ENTRATE DERIVANTI DA TRASFERIMENTI CORRENTI

#### *Categoria VI - Trasferimenti da parte di altri Enti del settore pubblico*

La voce di entrata della categoria è costituita dal finanziamento dell'Ente da parte dell'INPS e dell'INAIL. L'entrata di competenza dell'esercizio 1993 di L. 182.214 milioni è ovviamente pari allo stanziamento iscritto, considerato che tale importo viene determinato sulla base delle spese di esercizio in sede di predisposizione del relativo bilancio di previsione.

### TITOLO III - ALTRE ENTRATE

#### *Categoria VII - Entrate derivanti dalla vendita di beni e da prestazioni dei servizi*

La categoria comprende le addizionali ed i rimborsi spese spettanti all'Ente per l'accertamento e la riscossione dei contributi per le prestazioni integrative di malattia e per l'assistenza contrattuale. Le entrate accertate risultano pari a L. 1.930.550.290 con una variazione in più di L. 145.449.710 rispetto al dato previsionale.

#### *Categoria VIII - Redditi e proventi patrimoniali*

La categoria accoglie le entrate acquisite per interessi corrisposti dall'Istituto di credito sui conti di Tesoreria e dal personale per i prestiti allo stesso concessi ai sensi dell'art. 59 del D.P.R. 509/1979.

Le entrate della categoria sono risultate pari a L. 611.016.356 con un minore accertamento di L. 88.983.644 nei confronti della previsione.

#### *Categoria IX - Poste correttive e compensative di spese correnti*

Sul capitolo 10 che comprende le entrate aventi carattere di reintegro di costi, trova imputazione, tra l'altro, la quota posta a carico del personale per il servizio di mensa previsto dall'art. 11 del D.P.R. 509/1979 il cui importo di spesa risulta iscritto al capitolo 44 delle uscite.

L'importo di L. 1.382.645.715 rimasto da riscuotere comprende quello di L. 1.300.719.085 da attribuire ad altrettante da incassare dal Fondo di Quiescenza e Previdenza del



Personale per somme messe a disposizione per la liquidazione di indennità di buonuscita non più effettuate entro il 31.12.1993 e rimandate all'esercizio finanziario 1994.

Per effetto di quanto sopra il totale delle somme accertate pari a L. 2.407.528.151 presenta nei confronti dello stanziamento un aumento di L. 1.887.528.151.

#### *Categoria X - Entrate non classificabili in altre voci*

Il capitolo 11 della categoria rappresenta la contribuzione al "fondo garanzia prestiti" da parte del personale beneficiario di prestiti di cui all'art. 59 del D.P.R. 509/1979.

Il totale di L. 24.360.281 si discosta dalla previsione di L. 40.639.719 nella misura del 4% in meno in conseguenza della contrazione dei prestiti richiesti dal personale dipendente.

### TITOLO IV - ENTRATE PER ALIENAZIONE DI BENI PATRIMONIALI E RISCOSSIONE DI CREDITI

#### *Categoria XII - Alienazione di immobilizzazioni tecniche*

Sono evidenziate le entrate derivanti dall'alienazione di mobili e macchine per ufficio per un importo di L. 65.666.711 superiore di L. 63.666.711 nei confronti dello stanziamento previsto.

#### *Categoria XIV - Riscossione di crediti ed anticipazioni*

Il principale capitolo della categoria riguarda il rimborso delle quote capitali dei prestiti concessi al personale ai sensi dell'art. 59 del D.P.R. 509/1979.

Il totale è di L. 858.910.782 contro una previsione di L. 1.115.000.000.

### TITOLO VII - PARTITE DI GIRO

#### *Categoria XXII - Entrate aventi natura di partite di giro*

La categoria evidenzia ai capitoli 15 e 16, rispettivamente, il recupero delle somme anticipate agli uffici periferici dell'Ente per le spese di funzionamento non centralizzate e documentate dagli uffici stessi con rendicontazioni mensili e il recupero delle anticipazioni concesse a titolo vario.

Per i capitoli contraddistinti dal n. 17 al n. 28 i dati di accertamento si riferiscono ad entrate per ritenute previdenziali, erariali e per conto di terzi la cui fase di riscossione precede, normalmente, quella del relativo versamento.

Il capitolo 29 riguarda i dati relativi all'accertamento ed alla riscossione dei Contributi Agricoli Unificati e dei contributi dovuti dai Coltivatori Diretti, Coloni e Mezzadri per l'anno 1993 e precedenti, da ripartire agli Istituti Previdenziali interessati sulle basi di autorizzazioni ministeriali su proposta della Commissione Centrale preposta all'Ente, per la cui analisi si rimanda alla parte della relazione riservata alla "Riscossione".

La categoria presenta un totale di somme accertate pari a L. 4.245.057.450.986 ed un totale di somme rimosse di L. 3.249.349.533.925.

## **Spese**

### TITOLO I - SPESE CORRENTI

#### *Categoria I - Spese per gli organi dell'Ente*

Sono evidenziate nella categoria le spese concernenti le liquidazioni di assegni, medaglie di presenza, diarie e rimborso spese di viaggio alla Presidenza ed ai componenti gli organi collegiali nonché le competenze spettanti al Collegio dei Sindaci.

## XII LEGISLATURA - DISEGNI DI LEGGE E RELAZIONI - DOCUMENTI

La spesa impegnata è risultata essere di L. 372.745.184 con una diminuzione rispetto al dato previsionale di oltre 50 milioni.

*Categoria II - Oneri per il personale in attività di servizio*

Tali oneri comprendono gli stipendi, i compensi per lavoro straordinario e per l'incentivazione della produttività, le spese per missioni e trasferimenti, per corsi di addestramento, di oneri previdenziali, nonché gli oneri relativi agli accantonamenti ai fondi di Quiescenza e Previdenza.

Nel complesso la spesa è pari a L. 111.255.041.794 e rappresenta il 61% delle spese correnti.

Nei confronti delle somme stanziata si registra una diminuzione di L. 26.664 milioni per effetto, soprattutto, del non avvenuto rinnovo del contratto del personale del Parastato scaduto il 31.12. 1990 e dal mancato espletamento di concorsi pubblici previsti.

*Categoria III - Oneri per il personale in quiescenza*

Gli oneri in esame riguardano per la quasi totalità la corresponsione dell'indennità integrativa speciale al personale in quiescenza.

La spesa di L. 21.146.795.408 è in linea con lo stanziamento previsto di L. 21.730.000.000

*Categoria IV - Spese per l'acquisto di beni di consumo e servizi*

Lo schema classificatorio della categoria pone in evidenza oneri e spese di variegato contenuto pur nel rispetto della omogeneità della derivazione economica.

Inquadrabili nell'ambito delle spese generali di amministrazione la categoria accoglie le spese di locazione delle sedi periferiche, di manutenzione, le spese per l'espletamento di concorsi, le spese per stampati, cancelleria, postali, telefoniche, lavorazioni meccanografiche nonché le spese per la realizzazione del progetto di informatizzazione delle strutture centrali e periferiche dell'Ente.

La categoria prevede complessivamente un impegno di spese di L. 38.925.767.342 inferiore di oltre 9 miliardi ai dati definitivi previsionali.

Le maggiori economie realizzate si rilevano sui capitoli 25 "fitti passivi" (L. 2.632 milioni), 32 "postali e telefoniche" (L. 2.185 milioni) e 38 "lavorazioni meccanografiche commesse a terzi" (L. 2.047 milioni).

*Categoria VI - trasferimenti passivi*

La categoria comprende le spese relative agli interventi di carattere assistenziale e sociale in favore del personale e gli oneri per il servizio di mensa previsti, rispettivamente, dagli artt. 59 e 11 del D.P.R. 509/1979.

Gli impegni totali sono stati di L. 2.554.485.964, inferiori di L. 1.093.514.036 alle previsioni risultanti dagli stanziamenti definitivi.

*Categoria VII - Oneri finanziari*

La categoria è costituita dal solo capitolo 46 che presenta un impegno di spesa di L. 15.000.000 pari alla somma prevista.

*Categoria VIII - Oneri tributari*

Gli oneri tributari posti a carico dell'Ente riguardano i capitoli 47 e 48 dove vengono contabilizzati gli importi relativi all'imposta per rifiuti solidi urbani ed all'IRPEG ed all'ILOR sui redditi fondiari e sugli interessi da prestiti concessi al personale.

Il totale delle somme impegnate risulta essere di L. 441.582.552, inferiore di L. 98.417.448 al dato previsionale.

*Categoria IX - Poste correttive e compensative di entrate correnti*

Si registra un impegno di spesa di L. 5.100.964 contro uno stanziamento previsto di L. 10.000.000.

*Categoria X - Spese non classificabili in altre voci*

Sono comprese nella categoria le spese che pur avendo finalità ben delineate non sono attribuibili in modo specifico ad altre categorie di bilancio.

In particolare: il capitolo 51 (L. 6.764.693.899), comprendente la quasi totalità degli impegni della categoria, si riferisce alle spese legali e giudiziali sostenute dall'Ente per le vertenze concernenti la riscossione dei contributi agricoli il cui contenzioso, a seguito delle note sentenze n. 370/85 e 431/87 della Corte Costituzionale, ha raggiunto imprevedibili dimensioni.

Il capitolo 52 (L. 64.225.330) si riferisce alle spese per la stampa, pubblicazione e redazione della rivista "La Previdenza Sociale in Agricoltura".

Il totale delle spese della categoria è stato di L. 6.828.919.229; la differenza in meno di L. 2.361.080.771 rispetto alle previsioni definitive di esercizio è pressoché interamente riferita alla parte del fondo di riserva non utilizzato (L. 2.154.000.000).

**TITOLO II - SPESE IN CONTO CAPITALE***Categoria XI - Acquisizione di beni di uso durevole ed opere mobiliari*

La categoria è costituita dal capitolo 54 "Acquisto immobili".

L'impegno di spesa di L. 3.150.000.000 si riferisce all'acquisto dell'immobile, sede dell'ufficio provinciale di Milano, deliberato dalla Commissione Centrale nella riunione del 21.12.1993.

L'onere di cui sopra risulta pari al dato previsionale.

*Categoria XII - Acquisizione di immobilizzazioni tecniche*

I capitoli della categoria n. 55 e 56, riguardanti l'acquisto di mobili e macchine di ufficio e l'acquisizione di attrezzature informatiche hardware, presentano complessivamente un impegno di spesa di L. 1.579.667.591, inferiore di L. 720.332.409 alle somme stanziato.

*Categoria XIV - Concessione di crediti ed anticipazioni*

La categoria comprende i capitoli relativi alla concessione di prestiti, mutui e all'accensione di depositi cauzionali.

Il capitolo 57 con una spesa di L. 708.655.500 si riferisce ai prestiti concessi al personale ai sensi dell'art. 59 del D.P.R. 509/1979.

Il capitolo 59 è relativo all'accensione di depositi cauzionali e presenta impegni per L. 6.742.730.

Il totale della categoria risulta pari a L. 715.398.230.

La differenza rispetto alle previsioni di L. 1.799.601.770 in meno è da attribuire principalmente alla contrazione dei prestiti richiesti dal personale (L. 1.291 milioni); altra minore spesa è conseguente alla mancata concessione dei mutui edilizi al personale previsti al capitolo 58, il cui stanziamento definitivo di L. 500 milioni rappresenta per l'intero una economia di bilancio.

## TITOLO IV - PARTITE DI GIRO

### *Categoria XXI - Spese aventi natura di partite di giro*

La categoria comprende i capitoli di spesa che, ovviamente, corrispondono agli omologhi capitoli rappresentati nell'entrata.

In particolare i capitoli 60 e 61 riguardano, rispettivamente, le somme anticipate agli uffici periferici dell'Ente per le spese di funzionamento non centralizzate e le anticipazioni di varia natura soggette a successivo recupero.

I capitoli contraddistinti dal n. 63 al n. 73 si riferiscono ai versamenti delle ritenute previdenziali, erariali e per conto di terzi operate al personale dipendente.

Il capitolo 74 è riferito alla gestione contributiva dell'Ente.

La categoria presenta un totale di somme accertate pari a L. 4.245.057.450.986 ed un totale di somme pagate di L. 3.249.349.533.925.

## TABELLA II - SITUAZIONE PATRIMONIALE

La situazione patrimoniale dell'Ente, rappresentata nella Tabella II del conto consuntivo espone la consistenza degli elementi patrimoniali attivi e passivi all'inizio ed alla fine dell'esercizio con l'evidenza delle variazioni in aumento o in diminuzione che gli stessi elementi hanno subito per effetto delle operazioni finanziarie e non finanziarie effettuate durante l'anno.

## ATTIVITA'

### **Cassa**

L'esercizio 1993 si è concluso con un avanzo di cassa di L. 1.328.049.362 inferiore di L. 3.501.648.171 a quello registrato all'inizio dell'esercizio di L. 4.829.697.533.

### **Immobili**

L'importo di L. 3.150.000.000 relativo all'acquisto dell'immobile sede dell'ufficio Provinciale di Milano, determina una variazione in aumento di pari importo nei confronti dell'esercizio precedente che presentava un valore di L. 3.701.046.525, costituito per L. 3.023.892.318 dall'immobile sede dell'ufficio provinciale di Bari acquisito nell'esercizio 1992 e per L. 677.154.207 dagli immobili devoluti all'Ente con decreti pretorili a seguito di espropriazioni immobiliari verso ditte inadempienti.

Complessivamente, pertanto, il valore patrimoniale iscritto in questa voce è pari a L. 6.851.046.525.

### **Immobilizzazioni tecniche**

Gli elementi patrimoniali inclusi in questa voce di bilancio sono costituite dalle attrezzature destinate a garantire la funzionalità dell'Ente rappresentate da mobili e macchine per ufficio e dalle strutture hardware acquisite nell'ambito del progetto di informatizzazione in fase di completamento.

Tali beni sono indicati per un valore complessivo di L. 26.330.555.775, con un aumento rispetto all'esercizio precedente di L. 1.514.000.880 in dipendenza degli acquisti effettuati nel corso dell'anno 1993.

### ***Prestiti al personale***

I prestiti concessi al personale ai sensi dell'art. 59 del D.P.R. 509/1979 presentano al 31.12.1993 una consistenza di L. 4.567.019.039 con una diminuzione nei confronti dell'esercizio 1992 di L. 145.274.086; ciò in considerazione che i rientri delle quote capitali verificatesi nell'anno 1993 hanno superato le erogazioni per nuove concessioni.

### ***Residui attivi***

I residui attivi al termine dell'esercizio ammontanti nel complesso a L. 4.049.511.908.427 risultano così costituiti:

- per entrate correnti	L. 82.588.272.737
- per entrate in c/capitale	L. 316.194.371
- per partite di giro	L. 3.966.607.441.319

I residui per entrate correnti si riferiscono:

- per L. 80.296.000.000 al finanziamento posto a carico delle gestioni Previdenziali non versato al 31.12.1993;
  - per L. 616.499.436 al rimborso spese per l'accertamento e la riscossione dei contributi per prestazioni integrative di malattia e per l'assistenza contrattuale. L'importo risulta comunque incassato alla data di predisposizione del presente conto consuntivo;
  - per L. 291.309.586 a redditi e proventi patrimoniali riferiti pressoché interamente (L. 287.976.254) agli interessi maturati nell'anno 1993 sui conti correnti ordinari di cassa della Direzione Generale e degli Uffici periferici, accreditati dalla Banca Nazionale del Lavoro dopo la chiusura dell'esercizio;
  - per L. 1.382.645.715 a poste correttive di spese correnti quasi interamente riguardanti l'importo da recuperare dal Fondo di Quiescenza (L. 1.300.719.085) per somme messe a disposizione per intennità di buonuscita non più erogate ma rimandate all'esercizio 1994;
  - per L. 1.818.000 a contributi da recuperare al personale per il Fondo garanzia prestiti.
- I residui attivi per movimenti di capitali sono rappresentati da quote capitali di prestiti concessi al personale recuperati dopo il 31.12.93 (L. 19.606.862) e da depositi cauzionali presso terzi per L. 296.587.509.

I residui attivi per partite di giro ammontano a L. 3.966.607.441.319, pressoché interamente riferiti alla gestione contributiva (L. 3.957.384.847.728) per l'analisi dei quali si rimanda alla parte della relazione riservata alla "Riscossione".

## **PASSIVITA'**

### ***Fondo ammortamento mobili e macchine***

Questa voce di bilancio riguarda la posta rettificativa della corrispondente posta dell'attivo ed è iscritta per un totale di L. 14.039.229.877 con una differenza in più rispetto al 1992 di L. 2.730.822.128 che rappresenta la quota di ammortamento di esercizio.

### ***Fondo garanzia prestiti***

Il Fondo, incrementato dai contributi corrisposti dal personale sull'ammontare dei prestiti erogati ai sensi dell'art. 59 del D.P.R. 509/1979, ha raggiunto una consistenza di L. 276.968.152 con un aumento nei confronti dell'esercizio precedente di L. 24.360.281.

### **Residui passivi**

I residui passivi al termine dell'esercizio ammontano nel complesso a L. 3.988.733.890.169 e risultano così costituiti:

- per spese correnti	L.	21.934.748.100
- per spese in conto capitale	L.	3.791.171.158
- per spese per partite di giro	L.	3.959.779.520.911

I residui passivi per spese correnti riguardano le seguenti categorie:

#### **Categoria I - Spese per gli organi di amministrazione dell'Ente**

L'importo risulta essere pari a L. 23.097.710 e riguarda i compensi e le medaglie di presenza relative alle riunioni tenute dalla Commissione Centrale nel mese di dicembre 1993, nonché il rimborso di spese di viaggio e diarie spettanti per trasferte relative all'anno 1993.

#### **Categoria II - Oneri per il personale in attività di servizio**

La categoria presenta un totale di residui passivi di L. 9.311.585.917 di cui gli importi più rilevanti sono iscritti ai capitoli 6 e 7 (L. 5.522 milioni) e riguardano il pagamento dei compensi di lavoro straordinario prestato nel dicembre 1993 ed i compensi incentivanti la produttività per l'anno 1993 ed ai capitoli 11, 12 e 13 (L. 3.297 milioni) per oneri riflessi.

#### **Categoria IV - Spese per l'acquisto di beni di consumo e servizi**

Il totale debitorio della categoria ammonta complessivamente a L. 11.840.187.483 e si riferisce ad impegni assunti nell'esercizio e non soddisfatti al 31.12.1993.

L'importo di maggior rilievo pari a L. 9.925 milioni riguarda la realizzazione del progetto di informatica (capitoli 30 e 31); altre partite debitorie si riferiscono a canoni di manutenzioni varie (capitolo 28 L. 597 milioni) e alla fornitura di materiale di cancelleria e di stampati (capitolo 34 L. 871 milioni).

I rimanenti residui per L. 447 milioni interessano pressoché tutti gli altri capitoli compresi nella categoria.

#### **Categoria VI - Trasferimenti passivi**

La categoria comprende il capitolo 43 "Benefici di natura assistenziale" che presenta residui per L. 233.595.857 quasi interamente riguardanti le borse di studio da corrispondere per l'anno scolastico 1992/1993 e il capitolo 44 "Servizio di mensa" sul quale gravano residui passivi per L. 380.604.460 relativi a fatturazioni di tickets di competenza dell'anno 1993 non pagate alla chiusura dell'esercizio.

Il totale dei residui passivi della categoria risulta pari a L. 614.200.317.

#### **Categoria VII - Oneri finanziari**

Il capitolo 46 presenta un residuo passivo di L. 8.358.017 per rimborso di spese bancarie.

#### **Categoria VIII - Oneri tributari**

L'importo delle somme rimaste da pagare al 31.12.1993 di L. 85.420.775 riguarda il saldo 1993 delle imposte IRPEG ed ILOR e le rate delle cartelle esattoriali per l'imposta sui rifiuti solidi urbani di competenza dell'esercizio 1993 con scadenza nell'anno 1994.

***Categoria IX - Poste correttive e compensative di entrate correnti***

Risulta trasferito nell'esercizio 1994 un residuo di L. 62.552.

***Categoria X - Spese non classificabili in altre voci***

I debiti di bilancio della categoria ammontano a L. 21.835.330 e si riferiscono a residui per spese per la stampa e pubblicazione della rivista "La Previdenza Sociale in Agricoltura".

I residui passivi in conto capitale riguardano le seguenti categorie.

***Categoria XI - Acquisizione beni uso durevoli ed opere immobiliari***

Il residuo passivo di L. 3.150.000.000 riguarda il capitolo 54 ed è riferito all'acquisto dell'immobile sede dell'ufficio Provinciale di Milano deliberato dalla Commissione Centrale nella riunione del 21.12.1993.

***Categoria XII - Acquisizione di immobilizzazioni tecniche***

Le partite debitorie risultano pari a L. 3.791.171.158 e si riferiscono ad impegni di spesa non soddisfatti alla chiusura dell'esercizio per forniture di mobili e macchine di ufficio, nonché per l'acquisizione di prodotti hardware nell'ambito della realizzazione del progetto di informatizzazione dell'Ente.

***Categoria XIV - Cessione di crediti ed anticipazioni***

I residui passivi di L. 78.450.000 riguardano il capitolo 57 e si riferiscono a prestiti concessi al personale nell'anno 1993 ed erogati successivamente alla data del 31 dicembre.

I residui passivi per partite di giro ammontano a L. 3.959.779.520.911 e, ovviamente, come per quelli di parte attiva, sono pressoché interamente riferiti alla gestione contributiva (L. 3.957.384.847.728).

***Debiti verso Istituti per contributi non riscossi***

La voce passiva di L. 368.379.653, di pari entità a quella dell'esercizio precedente, si riferisce alla posizione debitoria verso l'INPS e l'INAIL di contributi non riscossi per i quali a seguito di procedimenti esecutivi verso le ditte inadempienti sono stati devoluti all'Ente con decreti pretorili beni immobili i cui valori sono riportati, come già illustrato, nella corrispondente voce attiva patrimoniale.

***Avanzo patrimoniale***

Il totale dell'attivo ammonta a L. 4.088.588.579.128 e quello del passivo a L. 4.003.418.467.851, per cui la situazione patrimoniale chiude con un avanzo di L. 85.170.111.277 con un aumento di L. 3.837.194.536 rispetto all'anno precedente che corrisponde all'avanzo economico conseguito nell'esercizio 1993.

**TABELLA III - CONTO ECONOMICO**

Gli aspetti finanziari che caratterizzano il conto consuntivo per l'esercizio 1993 sono stati delineati nell'illustrazione della Tabella I "Rendiconto finanziario" dove trovano trattazione le entrate e le spese, distintamente per titolo, categoria e capitolo.

Il conto economico, invece, dà conto della situazione economica generale, armonizzando gli elementi finanziari con quelli economici tenendo conto, quindi, anche di quegli elementi i quali, pur non interessando in modo diretto il movimento finanziario, hanno concorso a determinare il risultato della gestione nell'esercizio.

Complessivamente l'aspetto economico della gestione si compendia di un avanzo di L. 3.837.194.536 determinato dalla differenza tra il totale delle entrate pari a L. 870.119.690.633 e quello delle spese di L. 866.282.496.097.

Le cifre esposte nella prima parte del conto economico corrispondono ai titoli delle categorie delle entrate e delle uscite finanziarie di parte corrente già illustrate.

Si esaminano, quindi, qui di seguito le voci di natura non economica che non danno luogo a movimenti finanziari esposti nella parte seconda.

**ENTRATE*****Sopravvenienze attive***

Sono riportate le variazioni positive che a seguito del riaccertamento dei residui si sono verificate nel corso dell'esercizio sulla consistenza dei residui attivi esistenti all'1.1.1993. I maggiori residui attivi sono stati pari a L. 356.183.191.

***Insussistenze passive***

La posta di bilancio riguarda le variazioni in diminuzione che, a seguito del riaccertamento, sono intervenute sulla consistenza iniziale dei residui passivi per un importo totale di L. 3.671.389.997.506; di tale importo L. 681.980.123.727 sono da attribuire alla variazione di pari entità intervenuta sulla consistenza dei residui attivi riferiti alla gestione contributiva (vedi di seguito "insussistenze attive").

**SPESE*****Ammortamenti e deperimenti***

Confluisce in tale posta la quota annuale a carico dell'esercizio per l'ammortamento dei beni mobili, autoveicoli ed attrezzature varie che per l'anno 1993 è stata determinata in L. 2.730.822.128.

***Accantonamenti per oneri presunti di competenza***

La voce in esame riguarda per L. 24.360.281 l'accantonamento del fondo garanzia necessario per il bonifico delle quote di prestiti non restituite a seguito del decesso del personale mutuario e per L. 1.761.534 e per L. 1.761.534 la differenza tra le somme versate e quelle recuperate per depositi cauzionali presso terzi per utenze diverse.

***Insussistenze attive***

La posta di bilancio riguardante la variazione in diminuzione dei residui attivi di L. 681.980.123.727, riferita per intero alla gestione contributiva, è da attribuire a variazioni della base imponibile, in particolare a cancellazioni di unità CCDD e CCMM, al riconoscimento di agevolazioni contributive, ad accoglimento di ricorsi, a sgravi di oneri accessori già quantificati.



**TABELLA IV - SITUAZIONE AMMINISTRATIVA**

La tabella pone in evidenza parte dei componenti la situazione patrimoniale precedentemente illustrata, costituita dalle poste di natura finanziaria che nell'attivo sono rappresentate dalla disponibilità iniziale di cassa, dalle riscossioni e dai crediti per residui attivi, mentre nel passivo sono rappresentate dai pagamenti e dai debiti per residui passivi.

La somma algebrica dei componenti di cui sopra pone in essere una disponibilità amministrativa al 31.12.1993 di L. 62.106.067.620.

Di tale disponibilità L. 46.215.000.000 sono già state considerate nell'esercizio 1994 ai fini dell'alleggerimento dell'onere da porre per l'esercizio stesso a carico dell'INPS e dell'INAIL per il finanziamento dell'Ente.

XII LEGISLATURA - DISEGNI DI LEGGE E RELAZIONI - DOCUMENTIGESTIONE DEI FONDI PER IL TRATTAMENTO DI PREVIDENZA E QUIESCENZA DEL PERSONALE

L'attività corrente della gestione dei Fondi di previdenza e quiescenza del personale ha conseguito nel corso dell'anno 1993 un ulteriore incremento; infatti gli impiegati in quiescenza, o i loro superstiti, che godono di prestazioni ai sensi del vigente Regolamento, e che erano 1870 al 31/12/92, sono diventati 1961 al 31/12/1993.

TRATTAMENTO DI QUIESCENZA

Nel corso dell'anno 1993 si sono verificate 107 cessazioni del rapporto di lavoro, 87 delle quali dovute a dimissioni volontarie.

Le indennità di buonuscita o di anzianità spettanti ai singoli interessati, hanno comportato una complessiva erogazione di f. 9.001.065.981.=

In effetti il capitolo 29, riguardante la contabilizzazione delle somme erogate, presenta un impegno di f. 10.301.785.066.=

La differenza di f. 1.300.719.085, iscritta fra i residui passivi del corrente esercizio rappresenta un debito di bilancio nei confronti della Amministrazione per somme dalla stessa messe a disposizione per liquidazioni di indennità di buonuscita da rimborsare all'Ente nell'esercizio '94.

A norma della delibera della Commissione Centrale del 22/11/78, sono state addebitate all'Amministrazione dell'Ente f. 8.158.617.431 per la parte delle prestazioni non coperte dai corrispettivi valori accantonati al 22 settembre 1969 e dai proventi patrimoniali netti conseguiti nell'esercizio pari a f. 811.240.507.=

Ne consegue, pertanto, un saldo finanziario passivo di f. 1.331.927.128 che si riduce a f. 978.837.485, a seguito dei conferimenti netti (f. 352.723.732) da altri Enti per il personale trasferito a norma del D.P.R. 509/79 e oneri a carico del personale (f. 365.911).

Il disavanzo di f. 978.837.485 viene a ridursi a f. 199.995.700 a seguito della oscillazione positiva dei titoli per f. 778.841.785 ed aumentato a f. 218.708.644 a seguito del rimborso gravante sul fondo di f. 18.712.944.=

TRATTAMENTO INTEGRATIVO DI PREVIDENZA

Nel corso dell'esercizio il Fondo di previdenza ha sopportato un onere complessivo di f. 4.068.600.033 per la liquidazione di pensioni integrative, di capitalizzazione del trattamento complessivo di pensione e rimborso di contributi. Di contro, sono state accertate entrate nette per complessive f. 1.231.518.038 di cui lire 828.356.386 per rendite nette patrimoniali, f. 262.895.990 per contributi di alimentazione del Fondo e f. 140.265.662 per recupero crediti di pensione.

Da tale movimento finanziario di parte corrente è scaturito quindi un disavanzo economico di f. 2.837.081.995.=

Tale disavanzo risulta diminuito a f. 2.737.327.928 per effetto della oscillazione positiva dei titoli pari a f. 101.062.996, del maggiore accertamento dei residui attivi pari a f. 2.482.871 e del minore accertamento dei residui attivi pari a f. 3.791.800.=

Nell'anno 1993 sono stati definiti n. 214 nuovi trattamenti integrativi; sono state riliquidate n. 832 posizioni pensionistiche integrative, per applicazione D.P.R. 43/90 (V contratto del parastato) e per aggiornamenti vari.

---

**XII LEGISLATURA - DISEGNI DI LEGGE E RELAZIONI - DOCUMENTI**

---

Tutti i trattamenti integrativi in essere al 31/12/1992 sono stati ride terminati nel corso dell'anno 1993 - al 1° giugno ed al 1° dicembre - per effetto dell'aumento delle corrispondenti pensioni A.G.O. e dell'indennità integrativa speciale per l'adeguamento al costo della vita.

Per opportuna conoscenza, si informa che, nel corso dell'anno 1993 il periodo medio di attesa intercorrente fra la presentazione della richiesta documentata e la liquidazione del trattamento integrativo è stato di circa due mesi.

**GESTIONE PATRIMONIALE**

Come è noto, il complesso dei beni immobili di proprietà dell'Ente è costituito - fra l'altro - da locali destinati ad uso di pubblici Uffici e da locali destinati ad uso commerciale, siti in Roma-Eur.

Per quanto attiene i primi:

- l'immobile sito in Via Chopin, 35, continua ad essere locato all'INPS, per un canone annuo di f. 621.803.495, come da contratto stipulato il 17/6/88, decorrente dal 1/6/1988 al 30/5/1994.

In proposito si fa presente che in data 24 maggio 1993, la Direzione Centrale Approvvigionamenti e Patrimonio della Direzione Generale dell'INPS ha comunicato che provvederà a rilasciare liberi da persone e da cose, entro la data del 31 maggio 1994, i locali di Via Chopin, 35:

- l'immobile sito in Via Listz, 34, con contratto del 5 giugno 1992 è stato ceduto in locazione all'INPS ad un canone annuo di f. 987.000.000.=  
Va, comunque, tenuto presente che a causa di consistenti opere di ristrutturazione di tale immobile - per un ammontare di spesa di lire f. 1.600.000.000 - l'affittuario si è fatto carico della stessa, con detrazione annuale riferita alla validità contrattuale fino alla sua estinzione.

Per quanto attiene invece i secondi, la redditività è aumentata in conseguenza dell'applicazione degli indici di adeguamento dei canoni di locazione e dell'incremento del canone relativo al fitto della Sala Cinema fotografica Eurcine.

Durante l'esercizio 1993 sono stati erogati prestiti e piccoli prestiti per un totale di f. 612.647.200 e sono state recuperate quote per estinzioni anticipate ed ammortamenti mensili pari a f. 927.032.800.=

**COMITATO DI VIGILANZA**

Il Comitato di Vigilanza di cui all'art. 37 del vigente Regolamento ha tenuto n. 8 riunioni. Ha esaminato il conto consuntivo 1992 ed il bilancio di previsione per l'esercizio 1994 dei Fondi di previdenza e quiescenza. Ha espresso il previsto parere sulle domande di prestito e piccolo prestito presentate dal personale iscritto al Fondo di Previdenza ed ha esaminato e deciso n. 4 ricorsi prodotti avverso i provvedimenti adottati in applicazione del Regolamento di previdenza e quiescenza del personale.

## XII LEGISLATURA - DISEGNI DI LEGGE E RELAZIONI - DOCUMENTI

LE RISULTANZE FINANZIARIE

L'esercizio 1993, chiuso al 31 dicembre 1993, presenta un disavanzo economico complessivo di f. 2.932.172.722, così determinato:

- Entrate finanziarie di parte corrente	f. 11.066.018.253
- Spese finanziarie di parte corrente	f. 4.575.046.691
Avanzo di gestione di competenza	f. 6.490.971.562
- Prestazioni del Fondo di quiescenza in Conto Capitale	- f. 10.301.785.066
Componenti extra-finanziari:	
- Oscillazione titoli (in base alla valutazione al 31/12/1993)	+ f. 879.904.781
- Maggiore accertamento di residui attivi	+ f. 2.527.801
- Minore accertamento di residui attivi	- f. 3.791.800
Disavanzo economico complessivo	- f. 2.932.172.722

Al disavanzo complessivo di f. 2.932.172.722 hanno concorso i seguenti risultati di gestione dei Fondi:

DI QUIESCENZA

- Entrate correnti	f. 9.324.682.683
- Spese correnti	- f. 20.448.046
Avanzo della gestione di competenza	+ f. 9.304.234.637
- Indennità di anzianità liquidate al personale cessato dal Servizio	- f. 10.301.785.066
- Oscillazione titoli	+ f. 778.841.785
Disavanzo economico	f. 218.708.644

DI PREVIDENZA

- Entrate correnti	f. 1.707.210.170
- Spese correnti	- f. 4.544.292.165
Disavanzo della gestione di competenza	- f. 2.837.081.995
- Oscillazione titoli	+ f. 101.062.996
- Maggiore accertamento di residui attivi	+ f. 2.482.871
- Minore accertamento di residui attivi	- f. 3.791.800
Disavanzo economico	f. 2.737.327.928

DI GARANZIA PRESTITI

- Entrate correnti	f. 34.125.400
- Spese correnti	- f. 10.306.480
- Maggiore accertamento di residui attivi	44.930
Avanzo economico	f. 23.863.850

Disavanzo economico complessivo d'esercizio f. 2.932.172.722

## XII LEGISLATURA - DISEGNI DI LEGGE E RELAZIONI - DOCUMENTI

Al disavanzo economico dei Fondi di Previdenza e Quiescenza si è fatto fronte, come indicato nel Bilancio di previsione, mediante parziale utilizzo dell'avanzo di amministrazione dell'esercizio 1992 e vendita di titoli.

Per quanto riguarda la situazione amministrativa si ha, alla data del 31/12/1993, una disponibilità complessiva sui tre Fondi di f. 555.650.021 come risulta dalla seguente esposizione contabile:

- Avanzo di cassa dell'esercizio 1992	f. 3.418.596.325
- Riscossioni dell'esercizio 1993	f. 45.564.018.541
- Pagamenti dell'esercizio 1993	<u>f. 47.338.401.760</u>
Avanzo amministrativo	f. 1.644.213.106
- Residui attivi al 31/12/93	f. 1.091.272.732
- Residui passivi al 31/12/93	<u>f. 2.179.835.817</u>
	<u>f. 555.650.021</u>

La suddetta disponibilità amministrativa si articola, per ciascun Fondo, come segue:

FONDO DI QUIESCENZA

- Avanzo di cassa dell'esercizio 1992	f. 2.208.445.019
- Riscossioni dell'esercizio 1993	+ f. 15.369.781.825
- Pagamento dell'esercizio 1993	- <u>f. 17.452.244.083</u>
Avanzo di cassa dell'esercizio 1993	f. 125.982.761
- Residui attivi al 31/12/1993	+ f. 362.585.907
- Residui passivi al 31/12/1993	- <u>f. 1.373.818.781</u>
Disavanzo amministrativo	f. 885.250.113

FONDO DI PREVIDENZA

- Fondo cassa dell'esercizio 1992	f. 369.495.473
- Riscossioni dell'esercizio 1993	+ f. 30.156.791.871
- Pagamenti dell'esercizio 1993	- <u>f. 29.875.853.227</u>
Avanzo di cassa dell'esercizio 1993	f. 650.434.117
- Residui attivi al 31/12/1993	+ f. 706.006.270
- Residui passivi al 31/12/1993	- <u>f. 806.015.006</u>
Avanzo amministrativo	f. 550.425.381

FONDO GARANZIA PRESTITI

## XII LEGISLATURA - DISEGNI DI LEGGE E RELAZIONI - DOCUMENTI

- Avanzo di cassa dell'esercizio 1992	£.	840.655.833	
- Riscossioni dell'esercizio 1993	+ £.	37.444.845	
- Pagamenti dell'esercizio 1993	- £.	<u>10.304.450</u>	
Avanzo di cassa dello esercizio 1993	£.	867.796.228	
- Residui attivi al 31/12/1993	+ £.	22.680.555	
- Residui passivi al 31/12/1993	- £.	<u>2.030</u>	
		Avanzo amministrativo	£. <u>890.474.753</u>
		Avanzo complessivo	£. <u>555.650.021</u> =====

Premesso quanto sopra, si illustrano, con il raffronto tra le previsioni e le realizzazioni di fine esercizio, i dati che hanno prodotto le risultanze indicate.

GESTIONE DI COMPETENZA

Il bilancio di previsione dell'esercizio 1993 presenta, per la parte corrente ed in conto capitale, i seguenti dati:

- Avanzo di amministrazione presunto dell'esercizio 1992	£.	3.435.645.000	
- Variazione in diminuzione dell'avanzo di amministrazione effettivo come da consuntivo 1992	- £.	2.244.051.664	
- Entrate correnti	+ £.	15.801.500.000	
- Entrate in Conto Capitale	+ £.	<u>9.200.000.000</u>	+ £. 26.193.093.336
- Spese correnti	- £.	5.358.705.000	
- Spese in Conto Capitale	- £.	21.128.000.000	- £. <u>26.486.705.000</u>

Disavanzo amministrativo presunto dell'esercizio 1993

- £. 293.611.664  
=====

Nel corso della gestione sono state accertate, nei confronti delle previsioni, le seguenti variazioni:

ENTRATE

a) Correnti:			
- previste			£. 15.801.500.000
- riscosse	£.	10.387.869.822	
- rimaste da riscuotere	£.	<u>678.148.431</u>	
			£. <u>11.066.018.253</u> =====
Minori accertamenti di entrate correnti			£. <u>4.735.481.747</u> =====

## XII LEGISLATURA - DISEGNI DI LEGGE E RELAZIONI - DOCUMENTI

b) In conto capitale:		
- previste		£. 9.200.000.000
- riscosse	£. 7.562.498.738	
- rimaste da riscuotere	£. 119.467.400	
	=====	£. 7.681.966.138

Minori accertamenti di entrate in conto capitale		£. 1.518.033.862
		=====

SPESE

a) Correnti:		
- previste		£. 5.358.705.000
- pagate	£. 4.484.782.071	
- rimaste da pagare	£. 90.264.620	
	=====	£. 4.575.046.691

Minori impegni di spese correnti		£. 783.658.309
		=====

b) In conto capitale:		
- previste		£. 21.128.000.000
- pagate	£. 13.402.831.931	
- rimaste da pagare	£. 1.404.785.085	
	=====	£. 14.807.617.016

Minori impegni di spese in conto capitale		£. 6.320.382.984
		=====

Al minore accertamento per entrate correnti hanno contribuito in prevalenza i minori proventi patrimoniali conseguiti nell'esercizio, e i minori oneri dell'Amministrazione al Fondo di Quiescenza.

I minori impegni di spesa si riferiscono alla minore erogazione dei trattamenti di quiescenza e minori oneri per pensioni integrative.

GESTIONE DEI RESIDUI

A chiusura dell'esercizio 1993 i residui risultano costituiti come segue:

Attivi:

a) per entrate correnti		£. 820.084.584
b) per entrate in conto capitale		£. 119.923.250
c) per partite di giro		£. 151.264.898
		=====
Totale residui attivi		£. 1.091.272.732

Passivi:

a) per spese correnti		£. 105.916.894
b) per spese in conto capitale		£. 1.404.785.085
c) per partite di giro		£. 669.133.838
		=====
Totale residui passivi		£. 2.179.835.817
		=====

## XII LEGISLATURA - DISEGNI DI LEGGE E RELAZIONI - DOCUMENTI

I residui sono costituiti da:

- Cap. 1	£.	18.684.970	Contributi a carico del personale
- Cap. 2	£.	37.247.061	Contributi a carico dell'Amministrazione
- Cap. 3	£.	29.618	Oneri a carico del personale
- Cap. 5	£.	2.680.555	Contributi a carico del personale al F.G.P.
- Cap. 6	£.	155.826.501	Affitti di immobili
- Cap. 8	£.	18.193.125	Interessi su prestiti al personale
- Cap. 9	£.	107.713.513	Interessi su deposito in c/c F.Previdenza
- Cap. 10	£.	335.967.289	Interessi su titoli del F. di Quiescenza
- Cap. 11	£.	20.000.000	Interessi su deposito in c/c del F.Quiesc.
- Cap. 12	£.	20.000.000	Interessi su deposito in c/c del F.Gar.Prestiti
- Cap. 13	£.	97.152.952	Recuperi e rimborsi del F. di Previdenza
- Cap. 14	£.	6.589.000	Recuperi e rimborsi del F. di Quiescenza
- Cap. 18	£.	119.467.400	Riscossione prestiti al personale del F.Previdenza
- Cap. 19	£.	455.850	Deposito a cauzione F. di Previdenza
- Cap. 20	£.	1.078	Ritenute erariali F. di Previdenza
- Cap. 22	£.	150.743.490	Rimborso Amministrazione I.I.S.
- Cap. 23	£.	520.330	Trattenute c/terzi F. di Previdenza

£. 1.091.272.732 Totale residui attivi  
 =====

- Cap. 4	£.	89.154.800	Manutenzioni e riparazioni F. di Previdenza
- Cap. 14	£.	5.575.214	Imposte, tasse e tributi del F. di Previdenza
- Cap. 15	£.	11.170.060	Imposte, tasse e tributi del F.Quiescenza
- Cap. 16	£.	14.790	Restituzioni e rimborsi F. Previdenza
- Cap. 18	£.	2.030	Restituzioni e rimborsi F. Garanzia Prestiti
- Cap. 27	£.	104.066.000	Prestiti al personale F. di Previdenza
- Cap. 29	£.	1.300.719.085	Debito verso l'Amministrazione su Indennità di buonuscita
- Cap. 30	£.	606.683.872	Ritenute erariali F. di Previdenza
- Cap. 31	£.	6.833.370	Ritenute erariali F. di Quiescenza
- Cap. 33	£.	520.330	Trattenute a favore di terzi F.Previdenza
- Cap. 34	£.	23.779.880	Trattenute a favore di terzi F.Quiescenza
- Cap. 35	£.	31.316.386	Trattenute c/INPS contributo S.S.N.

£. 2.179.835.817 Totale residui passivi  
 =====







RELAZIONE DEL COLLEGIO DEI REVISORI



## XII LEGISLATURA - DISEGNI DI LEGGE E RELAZIONI - DOCUMENTI

Al Collegio dei Revisori dei conti, quale organo interno di controllo, compete di esaminare e valutare gli elaborati contabili costituenti lo schema di conto consuntivo e di redigere apposita relazione contenente, fra l'altro, l'attestazione circa la corrispondenza delle risultanze di bilancio con le scritture contabili nonché valutazioni in ordine alla regolarità ed economicità della gestione. Peraltro, gli adempimenti richiesti all'organo di controllo in ordine al predetto schema, non possono prescindere dall'attività di revisione espletata nel corso dell'esercizio finanziario sui singoli atti di gestione e della quale si deve tenere conto in quanto costituisce il necessario presupposto per la esatta comprensione di un quadro generale che solo la sede riepilogativa consente di valutare nella sua globalità.

Lo schema di conto consuntivo per l'anno finanziario 1993, concernente la parte ordinaria nonché le gestioni dei fondi di previdenza e quiescenza e garanzia prestiti, espone le seguenti risultanze complessive

## GESTIONE ORDINARIA

		Entrate		Uscite
correnti	L.	187.187.455.078	L.	181.545.428.427
in c/ capitale	"	924.577.493	"	5.445.065.821
partite di giro	"	4.245.057.450.986	"	4.245.057.450.986
		<hr/>		<hr/>
totale entrate	"	4.433.169.483.557	"	4.432.047.945.234
avanzo finanziario	"	—	"	1.121.538.323
		<hr/>		<hr/>
totale a pareggio	"	4.433.169.483.557	"	4.433.169.483.557
		<hr/> <hr/>		<hr/> <hr/>

## XII LEGISLATURA - DISEGNI DI LEGGE E RELAZIONI - DOCUMENTI

Le entrate correnti sono costituite da:

**Trasferimenti da altri enti**

- contributo di finanziamento INPS	L.	154.880.000.000	
- " " " INAIL	"	27.334.000.000	
		<hr/>	L. 182.214.000.000

**Entrate derivanti dalla vendita di beni e prestazioni di servizi**

L. 1.930.550.290

**Redditi e proventi patrimoniali**

- interessi conti Tesoreria	L.	287.976.254	
- interessi prestiti personali	"	323.040.102	
- redditi o proventi derivanti da beni imm. devoluti all'Ente	"	<hr/>	
		<hr/>	L. 611.016.356

**Poste correttive e compensative di spese correnti**

- recuperi e rimborsi	L.	2.407.528.151	
		<hr/>	L. 2.407.528.158

**Entrate non classificabili in altre voci**

- contributo personale mutuatario al fondo garanzia prestiti	L.	24.360.281	
		<hr/>	L. 24.360.281

**Totale** L. **187.187.455.078**

---



La voce "poste correttive e compensative spese correnti" (Cat. IX) riguarda in particolare le entrate aventi caratteri di reintegro di spese quali gli introiti (riscossi) derivanti dalle quote dovute dal personale per il servizio mensa (lire 1.024.882.436) e l'importo addebitato al Fondo di quiescenza in conseguenza delle minori prestazioni erogate a titolo di indennità di buonuscita rispetto allo stanziamento iscritto nel bilancio di previsione del fondo stesso allo stesso titolo (lire 1.300.719.085).

Le spese correnti, che nel 1992 erano pari a milioni 172.171,8, aumentano nel 1993 a milioni 181.545,4 con un incremento del 5,44%.

Consistenti incrementi si registrano nelle spese per l'acquisto di beni e servizi che passano da milioni 31.802,2 nel 1992 a milioni 38.925,7 nel 1993 con un incremento di milioni 7.123,5 (di cui milioni 6.079,2 per oneri di realizzazione del progetto informatico), pari al 22,40%, nonché nelle spese non classificabili in altre voci per milioni 3.405,8.

Le maggiori spese relative al progetto di informatizzazione diffusa derivano dall'esecuzione del contratto stipulato fra lo SCAU e la Bull S.p.A. nel 1988, finalizzato all'acquisizione ed alla gestione delle denunce dei lavoratori agricoli subordinati ed autonomi e che nel 1993 è stato realizzato solo in parte (trattamento denunce lavoratori autonomi ed associati) per una serie di motivi evidenziati nella relazione del Direttore Generale dell'Ente.

Le spese sindacate riguardano, fra l'altro, l'acquisto di beni e la fornitura di servizi inerenti all'installazione di procedure applicative, la formazione di dipendenti addetti ai sistemi periferici; prestazioni di assistenza specialistica per la progettazione e la realizzazione delle procedure informatiche, canoni di licenza d'uso, etc.

La voce più rilevante delle uscite correnti è quella relativa alle spese di personale in attività e quiescenza, pari a milioni 132.401,8, con una incidenza percentuale del 72,9%. Nel 1993 tale spesa non ha subito alcuna variazione rispetto al decorso esercizio.

L'Ente, come indicato nella relazione illustrativa del Direttore Generale per sopperire alla notevole carenza di personale (oltre il 40% rispetto alla dotazione organica), sulla quale ha inciso peraltro la cessazione nel corso dell'anno di n. 179 unità, ha dovuto far ricorso ad assunzioni di personale con contratto a termine effettuate, ai sensi della legge n. 554/1988, nonché a prestazioni di lavoro straordinario per complessive n° 177.388 ore.

Per quanto attiene ai suesposti dati contabili giova sottolineare che essi assumono una rilevanza limitata e, comunque, non sufficientemente idonea ai fini di una corretta valutazione dell'efficienza operativa e della economicità di gestione dello SCAU, ove non si consideri la finalità istituzionale primaria di detto Ente consistente nell'assolvere per conto dell'INPS e dell'INAIL alla funzione di accertamento e di riscossione di contributi posti a carico dei datori di lavoro e dei lavoratori agricoli.

Da ciò consegue la particolare rilevanza giuridica e contabile-finanziaria rivestita dalle partite di giro, le quali invero traducono in cifre la predetta attività fondamentale svolta dall'Ente ed i cui risultati costituiscono un sicuro indicatore dell'adeguatezza dell'assetto organizzativo e del grado di efficienza ed economicità di gestione.



## XII LEGISLATURA - DISEGNI DI LEGGE E RELAZIONI - DOCUMENTI

L'incidenza delle spese per il funzionamento dell'Ente sui contributi accertati è del 4,57% con un decremento percentuale dell' 1,05% rispetto al decorso esercizio finanziario (5,62%).

La situazione amministrativa al 31.12.1993 espone un avanzo di amministrazione di lire 62.106.067.620 così costituito:

- Fondo cassa all'1/1/1993		L.	4.829.697.533
- Riscossioni	{ c/competenza	L.	3.078.378.057.238
	{ c/residui	"	350.248.294.798
			<u>L. 3.428.626.352.036</u>
- Pagamenti	{ in c/competenza	L.	3.120.828.668.479
	{ in c/residui	"	311.299.331.728
			<u>L. 3.432.128.000.207</u>
- Fondo cassa al 31/12/1993		L.	1.328.049.362
- Residui attivi		L.	4.049.511.908.427
- Residui passivi		L.	3.988.723.890.169
			<u>L. 62.106.067.620</u>

La situazione amministrativa degli ultimi tre esercizi finanziari è la seguente:

SITUAZIONE AMMINISTRATIVA (in milioni di lire)			
	1991	1992	1993
CASSA AL 31/12	1.555,3	4.829,6	1.328,0
RESIDUI ATTIVI	4.770.291,7	3.726.592,7	4.049.514,9
RESIDUI PASSIVI	4.744.277,5	3.671.3989,9	3.988.733,9
AVANZO DI AMMINISTRAZIONE	27.570,5	60.032,4	62.106,0

Il dato che emerge dalla suindicata situazione amministrativa negli anni di riferimento è il permanere di una considerevole consistenza dei residui attivi e passivi.

In particolare, in merito alla gestione degli stessi, si rileva quanto segue.

I residui attivi, che al 1° gennaio 1993 ammontavano a lire 3.726.592.717.442, (di cui lire 3.645.416.239.172 riferiti alla gestione contributiva) per effetto di variazioni intervenute nel corrente esercizio finanziario, si riducono al 31/12/1993, a lire 3.044.968.776.906 (di cui lire 2.963.436.115.445 afferenti la gestione contributiva).

La variazione in meno di lire 681.623.940.536 è data dalla somma algebrica di un riaccertamento positivo di lire 356.183.191 ed una variazione negativa di lire 681.980.123.727, riferita alla gestione contributiva e derivante da variazioni delle basi imponibili e per la maggior parte (lire 665.445.952.290) dagli effetti della sentenza della Corte Costituzionale n. 431 del 31/12/1987 che ha dichiarato illegittimi i "minimali contributivi" per le prestazioni del S. S. N. in favore dei coltivatori diretti, Mezzadri e Coloni.

I residui attivi riscossi risultano pari a lire 350.248.294.798, (di cui lire 290.364.515.967 i riferiti alla gestione contributiva) quelli rimasti da riscuotere ammontano a lire 2.694.720.482.108, che sommati ai residui derivanti dalla (gestione di) "competenza", pari a lire 1.354.791.426.319, formano la massa complessiva dei residui attivi al 31/12/1993 di lire 4.049.511.908.427, di cui lire 3.957.384.847.728 concernono la gestione contributiva e lire 92.127.060.699 la parte ordinaria della gestione.

I residui passivi, che all'inizio dell'esercizio ammontavano a lire 3.671.389.997.506, risultano pagati per lire 311.299.331.728 ed eliminati per complessive lire 682.576.052.364, di cui lire 595.928.637 a seguito di accertamenti di partite debitorie e lire 681.980.123.727 relativi alla gestione contributiva, in conseguenza delle stesse variazioni verificate nella parte attiva. La restante parte di lire 2.677.514.613.414 in aggiunta ai residui derivanti dalla "competenza" pari a lire 1.311.219.276.755, determina la consistenza dei residui passivi al 31/12/1993 di complessive lire 3.988.733.890.169 di cui lire 3.957.384.847.728, come per quelli attivi, concernono la gestione contributiva e lire 31.349.042.441 la parte ordinaria della gestione.

Il Collegio prende atto delle iniziative assunte dall'Ente ai fini del recupero dei crediti vantati nei confronti delle ditte contribuenti. Si evidenzia in particolare che, pur nelle perduranti difficoltà di carattere organizzativo, analiticamente evidenziate nella relazione della Direzione Generale, nel mese di novembre del corrente anno si procederà ad una prima emissione di ruoli ai fini della riscossione coattiva, tramite i Concessionari del Servizio Centrale di Riscossione, dei contributi relativi agli anni 1987 e precedenti. Ulteriori emissioni sono già programmate, per gli anni 1995 e 1996 per il recupero dei contributi di competenza degli anni 1988 - 1993.

## XII LEGISLATURA - DISEGNI DI LEGGE E RELAZIONI - DOCUMENTI

Sono altresì in fase di riattivazione le procedure monitorie di cui agli artt. 663 e seguenti C.P.C., sospese a seguito dell'entrata in vigore della legge n. 413/1991, nei confronti di quei contribuenti che non hanno posto in essere gli adempimenti previsti per il pagamento dilazionato delle somme dovute ai sensi della medesima legge. Oltre al recupero coattivo dei crediti gli Uffici stanno portando a compimento il raffronto tra gli atti del Collocamento e le denunce della mano d'opera ai fini contributivi, relativamente agli anni pregressi ("Progetto Reggio Calabria"), con conseguente possibilità di recupero di nuove basi imponibili.

In relazione a quanto precede, i revisori dei conti auspicano che la realizzazione del progetto di informatizzazione "diffusa" innervato in un nuovo adeguato assetto organizzativo-gestionale, basato su maggiori spazi operativi degli uffici periferici, consenta una forte accelerazione dell'attività di accertamento e di riscossione dei contributi agricoli, che, com'è noto, costituisce il compito fondamentale dello SCAU.

Il conto economico presenta un avanzo di lire 3.837.194.536, così costituito:

- Avanzo di parte corrente	+ L.	5.642.026.651
- Minore accertamento di residui attivi	- "	681.623.940.536
- Ammortamento e deperimento mobili e macchine	- "	2.730.822.128
- Accantonamento fondo garanzia prestiti	- "	24.360.281
- Accantonamenti diversi	- "	1.761.534
- Minore accertamento di residui passivi	+ "	682.576.052.364
		<hr/>
- Avanzo economico	"	3.837.194.536
		=====

Ne consegue che l'avanzo patrimoniale, ammontante al 31.12.1992 a lire 81.332.916.741, si eleva, al 31.12.1993, a lire 85.170.111.277.

In ordine alle "voci" che hanno concorso a determinare tale risultato economico, oltre a quelle relative ai residui attivi e passivi nonché all'avanzo di parte corrente, illustrate in precedenza, si fa presente che per il computo delle quote di ammortamento e deperimento mobili e macchine sono stati adottati, come il precedente esercizio finanziario, i criteri stabiliti dall'Ente con la circolare n. 73 del 16.10.1992.

Quanto alla voce "accantonamenti diversi" si precisa che l'importo di lire 1.761.534 deriva dalla differenza fra le somme versate e quelle introitate per depositi cauzionali, la cui iscrizione nella parte passiva discende dall'allocazione di tale "voce" nel rendiconto finanziario (parte in conto capitale) nello schema-tipo di cui al D.P.R. 696/1979.

## XII LEGISLATURA - DISEGNI DI LEGGE E RELAZIONI - DOCUMENTI

Il patrimonio dell'Ente è costituito dalle seguenti voci:

## ATTIVITA'

- Cassa	L.	1.328.049.362
- Immobili	"	6.851.046.525
- Mobili e macchine	"	26.330.555.775
- Prestiti al personale	"	4.567.019.039
- Residui attivi	"	4.049.511.908.427
		<hr/>
<b>Totale</b>	<b>L.</b>	<b>4.088.588.579.128</b>
		<hr/> <hr/>

## PASSIVITA'

- Fondo ammortamento mobili e macchine	L.	14.039.229.877
- Fondo garanzia prestiti	"	276.968.152
- Residui passivi	"	3.988.733.890.169
- Debiti verso INPS e INAIL per contributi non riscossi	"	368.379.653
- Avanzo patrimoniale	"	85.170.111.277
		<hr/>
<b>Totale</b>	<b>L.</b>	<b>4.088.588.579.128</b>
		<hr/> <hr/>

Per quanto attiene alle voci che compongono la predetta situazione patrimoniale particolare menzione merita quella relativa ai beni immobili, il cui valore, rispetto al decorso esercizio finanziario, registra un incremento di lire 3.150.000.000 derivante dall'acquisto da parte dell'Ente dell'immobile adibito a sede dell'Ufficio provinciale di Milano.

Tale voce include, per circa lire 677 milioni, il valore di appezzamenti di terreni acquisiti dallo SCAU a seguito di procedure esecutive adottate per il recupero di crediti per contributi insoluti, e dei quali l'Ente non ha, allo stato, la piena disponibilità.

Al riguardo, questo Collegio, che non ignora le difficoltà di vario genere che tuttora possano frapporsi all'acquisizione del possesso di tali immobili, raccomanda di intensificare gli sforzi in tale direzione, adottando pronte ed adeguate iniziative per una valida soluzione del problema.

## XII LEGISLATURA - DISEGNI DI LEGGE E RELAZIONI - DOCUMENTI

GESTIONE FONDI DI PREVIDENZA, QUIESCENZA E GARANZIA PRESTITI

La disciplina dei fondi di previdenza e quiescenza del personale dipendente dello S.C.A.U. è disciplinata da apposito regolamento adottato dalla Commissione Centrale in data 5.8.1969 ed approvato con il D.I. 22.10.1969 e successive modificazioni.

In particolare, l'art. 3 di detto regolamento prevede l'istituzione di un apposito "Fondo di previdenza del personale" per l'erogazione delle prestazioni del trattamento di previdenza (pensione integrativa) e di quiescenza (indennità di buonuscita, nonché di una indennità "una tantum" in favore degli impiegati cessati dal servizio senza diritto a pensione).

L'art. 34 del regolamento e successive modificazioni prevede, fra l'altro, che il Fondo è evidenziato contabilmente nei bilanci annuali dell'Ente, mentre l'art. 36 prescrive che "alla fine di ogni anno viene compilato il rendiconto finanziario ed ogni tre anni il bilancio tecnico del fondo" (comma 1).

L'art. 37 prevede inoltre l'istituzione di un Comitato di Vigilanza per l'applicazione delle norme del regolamento al quale è affidato, fra l'altro, il compito di "esaminare i rendiconti ed i bilanci di cui all'art. 36".

Con delibera del 16 marzo 1971 (approvata con D.I. del 5.10.1971), viene previsto che le disponibilità del fondo possono essere impiegate anche per la concessione di prestiti e piccoli prestiti agli impiegati dell'Ente.

Dalle surrichiamate norme regolamentari si evince che in origine sia per l'erogazione del trattamento di previdenza che di quiescenza e per la concessione di prestiti è stato previsto un unico fondo denominato, "Fondo di previdenza", "evidenziato contabilmente nei bilanci annuali dell'Ente". In realtà le predette forme previdenziali ed assistenziali costituiscono, nell'ambito dell'Ente, delle gestioni contabilmente separate.

A tale riguardo il Collegio ritiene opportuno far presente che, nel caso di specie, siffatta rappresentazione contabile per il fondo di previdenza e per quello di quiescenza sia, sotto il profilo giuridico - formale, sostanzialmente corretta.

Se è vero, infatti, che l'art. 34 prevede soltanto una evidenza contabile, è altrettanto vero, però, che il successivo art. 36 prevede la compilazione annuale del rendiconto finanziario mentre l'art. 37 affida ad un apposito Comitato di Vigilanza il compito di esaminare "i rendiconti ed i bilanci del fondo" evidentemente ai fini dell'espressione del parere su tali documenti contabili.

Se tali norme inducono quindi, al di là di quanto disposto

## XII LEGISLATURA - DISEGNI DI LEGGE E RELAZIONI - DOCUMENTI

dall'art. 34, comma 1, ad una particolare configurazione gestionale e contabile del fondo in questione, nulla vieta, a parere del collegio, che le gestioni ad esso inerenti siano distinte, sotto l'aspetto procedurale e contabile tanto più che siffatta soluzione risulta opportuna ai fini della chiarezza ed intelligibilità dei processi gestionali e contabili.

Il Collegio non ritiene invece giustificato, sempre sotto l'aspetto formale, la specificazione contabile del "Fondo garanzia prestiti" come si evince agevolmente dalla richiamata norma regolamentare, che correttamente include le relative prestazioni nell'ambito del Fondo di previdenza, in quanto strutturalmente riconducibili alle finalità del medesimo.

Va da sé, però, che la questione, nel caso di specie, attiene ad un profilo marginale di indole prevalentemente formale e priva di sostanziale incidenza relativamente all'aspetto procedurale, mentre valgono, quanto al merito, le positive considerazioni precedentemente formulate per gli altri due fondi.

SITUAZIONE AMMINISTRATIVA

La situazione amministrativa dei tre fondi, analiticamente descritta nei documenti predisposti dall'Ente, presenta un avanzo complessivo di lire 555.650.021, così costituito:

- Consistenza di cassa iniziale		+ f.	3.418.596.325
	in c/competenza	f.	44.708.638.276
- Riscossioni	in c/residui	f.	<u>855.380.265</u>
		f.	<u>45.564.018.541</u>
	in c/competenza	f.	44.135.821.561
- Pagamenti	in c/residui	f.	<u>3.202.580.199</u>
		f.	<u>48.982.614.866</u>
		- f.	<u>47.338.401.760</u>
- Consistenza di cassa al 31/12/93		+ f.	1.644.213.106
- Residui attivi	f.	1.091.272.732	
- Residui passivi	f.	<u>2.179.835.817</u>	- f.
			<u>1.088.563.085</u>
- Avanzo di amministrazione		+ f.	<u>555.650.021</u>

Detto avanzo risulta dalla somma algebrica delle risultanze di gestione del Fondo di previdenza (+ f. 550.425.381), del fondo garanzia prestiti (+ f. 890.474.753) del Fondo di quiescenza (- f. 885.250.113).

La situazione economica presenta un disavanzo complessivo di f. 2.832.172.722 costituito dai disavanzi economici del Fondo di previdenza per f. 2.737.327.928 e del Fondo di quiescenza per f. 218.708.644, nonché dall'avanzo di f. 23.863.850 per il Fondo garanzia prestiti.

## XII LEGISLATURA - DISEGNI DI LEGGE E RELAZIONI - DOCUMENTI

Il Fondo di previdenza registra una spesa complessiva di f. 4.068.600.033 per la liquidazione di pensioni integrative (f. 4.042.773.136) e di indennità "una tantum" (f. 25.826.897), a fronte di entrate (nette) per f. 1.231.518.038 di cui f. 997.185.101 derivanti da fitti di immobili.

Lo sbilancio di f. 2.837.081.995 si riduce a f. 2.737.327.928 (disavanzo economico) in conseguenza della oscillazione positiva nei titoli per f.101.062.996 e delle variazioni negative nei residui per f. 1.308.929.

Relativamente alle risultanze esposte nel documento contabile si evidenzia, rispetto al decorso esercizio finanziario, una riduzione delle entrate relative ai fitti di immobili per f. 199.800.710 derivante dalla sospensione dei pagamenti di canoni di locazione da parte dell'I.N.P.S., locatario dell'immobile di Via Listri, disposta da detto Ente a seguito del ritardo dello S.C.A.U. nell'effettuare i lavori di manutenzione degli ascensori.

Al riguardo, è appena il caso di far presente che la (temporanea) sospensione del canone di locazione da parte dell'I.N.P.S. non può incidere sulla esistenza del credito vantato dall'Ente nei confronti del locatario, talchè il relativo importo andava correttamente iscritto fra i residui attivi.

Va sottolineato il persistente e pesante squilibrio tecnico - finanziario del Fondo aggravatosi nel 1993 ed evidenziato dall'esiguo valore del portafoglio titoli ammontante a f. 141.534.083 con una riduzione, rispetto al decorso esercizio finanziario, di ben f. 2.798.937.004.

L'Ente, infatti, per far fronte alle ordinarie esigenze di gestione, ha dovuto procedere alla vendita di titoli per f. 2.900.000.000.

Ben consapevole di tale delicata situazione finanziaria, la Commissione Centrale, per intanto, ha deliberato nel corrente anno finanziario, un aumento dell'aliquota contributiva dal 2,40% al 4,50%, di cui il 3% a carico dell'Ente e l'1,50% a carico del personale iscritto al Fondo, nonché un finanziamento in favore del Fondo di complessive f. 6.000.000.000 (di cui f. 3.300.000.000 per pensioni integrative e f. 2.700.000.000 per liquidazioni in capitale del trattamento complessivo di pensione), ai sensi del citato art. 34, comma 3, del regolamento di previdenza e di quiescenza del personale.

Tali iniziative tuttavia si appalesano affatto insufficienti a ricondurre in equilibrio la gestione del Fondo per cui si rappresenta la necessità che da parte dell'Ente siano assunte adeguate e pronte

## XII LEGISLATURA - DISEGNI DI LEGGE E RELAZIONI - DOCUMENTI

iniziative atte ad assicurare le risorse finanziarie occorrenti per le future prestazioni previdenziali.

Si rileva, peraltro, che l'Ente non ha predisposto, come prescritto dall'art. 36 del citato regolamento, il bilancio tecnico del Fondo.

Quanto al fondo di quiescenza si rileva che il disavanzo economico di f. 218.708.644 deriva dalle somme erogate per l'indennità di buonuscita o di anzianità, pari a f. 9.001.065.981, a fronte di somme iscritte in bilancio allo stesso titolo per f. 10.301.785.066.

Ne consegue una differenza di importo di f. 1.300.719.085 che costituiscono un debito di bilancio nei confronti dell'Ente e a questo da rimborsare nel corrente anno finanziario.

In base alla delibera della Commissione Centrale del 22/11/78 - con la quale si è deciso un finanziamento annuo per la corresponsione dell'indennità di buonuscita per la parte non coperta dei proventi patrimoniali di esercizio e delle somme appositamente accantonate - è stato addebitato all'Ente l'importo di f. 8.158.617.431.

Tenuto conto dei proventi patrimoniali conseguiti nel 1993, pari a f. 811.240.570, ne consegue un saldo finanziario passivo di f. 1.331.927.128.

Tale saldo si riduce a f. 218.708.644, pari al disavanzo economico, per effetto dei conferimenti da altri Enti per il personale trasferito ai sensi del DPR 609/1979 (f. 352.723.732), delle spese a carico del personale (f. 365.911), dell'oscillazione positiva dei titoli (f. 778.841.785) e degli oneri per restituzioni e rimborsi (f. 18.712.944).

Il Fondo di garanzia prestiti registra entrate ed uscite di parte corrente, rispettivamente, per f. 34.125.400 e f. 10.306.480.

Esse sono costituite per le entrate, da interessi su depositi bancari (f. 20.000.000) e da contributi a carico del personale mutuuario (f. 14.125.400) e, per le spese, da restituzioni e rimborsi (f. 2.442.700) e da prestiti bonificati (f. 7.863.780).

L'avanzo economico, pari a f. 23.863.850, è determinato dal saldo positivo di parte corrente (f. 23.818.920) e da riaccertamento in meno di residui passivi (f. 44.930).

I residui attivi ammontano a f. 22.680.556 e sono costituiti per la maggior parte da interessi attivi su depositi bancari (f. 20.000.000).

La situazione patrimoniale complessiva dei Fondi è così costituita:



## XII LEGISLATURA - DISEGNI DI LEGGE E RELAZIONI - DOCUMENTI

<u>ATTIVITA'</u>		<u>PASSIVITA'</u>	
- Titoli	£. 11.578.176.753	- Accantonamenti	£. 16.668.910.576
- Deposito c/c ordinario presso B.N.L.	£. 1.644.213.106	- Residui passivi	£. 2.179.835.817
- Immobili	£. 1.567.903.412	-	-
- Prestiti al Personale	£. 2.967.180.390		
- Residui attivi	£. 1.091.272.732		
<b>TOTALE</b>	<b>£. 18.848.746.393</b>	<b>TOTALE</b>	<b>£. 18.848.746.393</b>

Nel seguente prospetto sono riportati i dati relativi alle prestazioni a carico dei Fondi per gli anni finanziari 1991 - 1992 - 1993..

## PRESTAZIONI A CARICO DEI "FONDI" DI PREVIDENZA E QUIESCENZA


Esercizio di riferimento	Pensionati al 1° Gennaio	Cessati corso anno	Somme erogate al personale cessato			Erogazioni al personale in servizio
			Trattamento di quiescenza	Trattamento di previdenza	Indennità una tantum	
1991	1779	157	11.872.256.610	5.790.602.719	-----	1.104.442.700
1992	1870	222	11.177.095.364	4.870.596.862	0.986.405	317.767.700
1993	1961	107	9.001.065.981	4.042.773.136	5.826.897	612.647.200

## XII LEGISLATURA - DISEGNI DI LEGGE E RELAZIONI - DOCUMENTI

Ciò premesso, il Collegio dei Revisori dei Conti, considerato che la gestione si è svolta con carattere di sostanziale regolarità e che i dati riportati nei documenti costitutivi l'elaborato conclusivo trovano corrispondenza con i registri e le scritture contabili tenute dall'Ente, esprimono parere favorevole in ordine al conto consuntivo di che trattasi, in armonia con le valutazioni sopra espresse.

Con l'occasione si segnala la necessità che, per l'avvenire lo schema di conto consuntivo venga predisposto e deliberato entro i termini previsti dal D.P.R. n° 696/1979.

I Revisori dei Conti



Dr. Alberico Vernaglia      Presidente

Dr. Pasquale Straccquadanio      Componente

Dr. Ludovico Anselmi      Componente

Roma, 22 luglio 1994

**BILANCIO CONSUNTIVO**



## **GESTIONE ORDINARIA**

XII LEGISLATURA - DISEGNI DI LEGGE E RELAZIONI - DOCUMENTI

RENDICONTO FINANZIARIO - A) ENTRATE											
Capitale		Sezione di competenza									
Codice	DENOMINAZIONE	Previsioni					Somme accertate			Differenze (capoli, per differenza)	
		RISULTI	in milioni		Definitive	Recupere	Annulli da rimborsare	Totale accertamenti	in +	in -	
			(1.4)	(1.5)							(1.4+5)
1	2	4	5	6	7	8	9	10	11	12	
	<b>TITOLO I</b>										
	<b>Entrate correnti</b>										
	<b>Entrate Contributive</b>										
101000	<b>Categoria I</b>										
	Adempimento contributivo a carico dei datori di lavoro ed ogni altro										
	TOTALE										
102000	<b>Categoria II</b>										
	Quota di partecipazione negli oneri di gestione in servizio										
	TOTALE										
	<b>TOTALE TITOLO I</b>										
	<b>TITOLO II</b>										
	<b>Entrate derivanti da trasferimenti correnti</b>										
103010	<b>Categoria III</b>										
	Trasferimenti da parte dello Stato										
	Fondo interruzione in art. 18 D.P.R. 11/1/1998										
	TOTALE										
104000	<b>Categoria IV</b>										
	Trasferimenti da parte dello Stato										
	TOTALE										
105000	<b>Categoria V</b>										
	Trasferimenti da parte del Comune e dello Provincia										
	TOTALE										
106010	<b>Categoria VI</b>										
	Trasferimenti da altri Enti del settore pubblico										
106020	1		154.880.000.000		154.880.000.000	102.860.000.000	52.020.000.000	154.880.000.000			
106020	2		27.334.000.000		27.334.000.000	16.180.000.000	11.154.000.000	27.334.000.000			
	TOTALE		182.214.000.000		182.214.000.000	119.040.000.000	63.174.000.000	182.214.000.000			
	<b>TOTALE TITOLO II</b>				182.214.000.000	119.040.000.000	63.174.000.000	182.214.000.000			
	<b>TITOLO III</b>										
	<b>Altre entrate</b>										
107010	<b>Categoria VII</b>										
	Entrate derivanti da vendite di beni e da prestazioni di servizi										
	1		1.200.000.000		1.200.000.000	1.090.258.519	109.741.481	1.200.000.000	51.480.000		
	2		10.000.000		10.000.000	10.000.000	0	10.000.000			
	3		0		0	0	0	0			
	TOTALE		1.210.000.000		1.210.000.000	1.100.258.519	109.741.481	1.210.000.000	51.480.000		
108010	<b>Categoria VIII</b>										
	Redditi e proventi patrimoniali										
	1		170.000.000		170.000.000	170.000.000	0	170.000.000			
108020	<b>Categoria IX</b>										
	Interessi su prestiti al Portafoglio in art. 16 D.P.R. 10/07/98										
	1		120.000.000		120.000.000	120.000.000	0	120.000.000			
108030	<b>Categoria X</b>										
	Redditi e proventi derivanti da beni immobili										
	1		10.000.000		10.000.000	10.000.000	0	10.000.000			
	TOTALE		300.000.000		300.000.000	300.000.000	0	300.000.000			









XII LEGISLATURA - DISEGNI DI LEGGE E RELAZIONI - DOCUMENTI

RENDICONTO FINANZIARIO - A) ENTRATE											
Codice	n	DENOMINAZIONE	Gestione di competenza								
			Previdenti			Società Assicuratrici			Differenza rispetto alle previsioni		
			INITIALE	VARIAZIONI		Differenze	Riscosse	Renditi da polizze	Totale accertamenti	n. 1	n. 2
				n. aumento	n. diminuzione						
1	2	3	4	5	6	7	8	9	10	11	12
<b>TITOLO VI</b>											
<b>Accensione di prestiti</b>											
<b>Categoria XIX</b>											
61000		Assicurative di mutui									
TOTALE											
<b>Categoria XX</b>											
62000		Assicurative di altri crediti diversi									
TOTALE											
<b>Categoria XX0</b>											
62100		Finanziarie di obbligazioni									
TOTALE											
TOTALE TITOLO VI											
TOTALE ENTRATE IN CONTO CAPITALE			1.117.000.000			1.117.000.000	704.870.831	1.608.862	124.677.493	57.686.771	256.089.219
<b>TITOLO VII</b>											
<b>Partite di Giro</b>											
<b>Categoria XXI</b>											
<b>Entrate diverse relative al partito di giro</b>											
722010	15	Anticipazioni agli Uffici Provinciali	120.000.000.000			120.000.000.000	118.479.886.842	1.520.784	120.326.546.726	326.546.726	
722020	16	Anticipazioni varie	2.500.000.000			2.500.000.000	4.440.862.737	1.940.302.756	5.604.866.489	3.104.866.489	
722030	17	Contributi per Assicurazioni Infortuni	814.000.000			814.000.000	730.278.088		730.278.088		83.721.912
722040	18	Contributi Premi Econ. Previdenziali L. 1438/1939	75.000.000			75.000.000	70.328.864		70.328.864		4.671.136
722050	19	Contributi Gas C.G.L.	317.000.000			317.000.000	298.688.481		298.688.481		18.311.519
722060	20	Contributi per Assicurazioni Sociali	7.540.000.000			7.540.000.000	6.211.662.376		6.211.662.376		1.328.337.624
722070	21	Contributi per la Previdenza	297.000.000			297.000.000	46.167.286		46.167.286		250.832.714
722080	22	Recupero crediti Fondo Quotico e Previd.	1.050.000.000			1.050.000.000	530.864.100		530.864.100		519.135.900
722090	23	Imposta unica sul Reddito delle Persone Fisiche	22.000.000.000			22.000.000.000	12.157.466.716		12.157.466.716		9.842.533.284
722100	24	Rendite diverse	200.000.000			200.000.000	229.386.160		229.386.160		29.386.160
722110	25	Trasferite per conto terzi	4.000.000.000			4.000.000.000	5.275.986.624	1.275.986.624	10.212.636.088	6.212.636.088	
722120	26	Fondo F.I.S. smist. A.I.S.									
722130	27	Ricarico depositi di servizio risultati per il trattamento di Quiescenza e Previdenza	200.000.000			200.000.000	149.782		149.782		150.218
722131	28	Rendite finanziarie	350.000.000			350.000.000	348.811.142		348.811.142		1.188.858
722140	29	Entrate della Gestione Contributiva	3.886.632.000.000			3.886.632.000.000	2.803.916.853.436	1.082.715.246.250	4.089.228.101.686	182.697.101.686	
TOTALE PARTITE DI GIRO			4.064.617.000.000			4.064.617.000.000	2.853.768.670.934	1.291.268.890.002	4.245.057.460.688	202.370.644.162	11.930.143.166
<b>TOTALE DELLE ENTRATE</b>			4.241.309.000.000			4.241.309.000.000	3.078.376.067.736	1.364.791.426.316	4.433.166.463.667	204.576.360.172	12.715.675.615



XII LEGISLATURA - DISEGNI DI LEGGE E RELAZIONI - DOCUMENTI

RESORCORTO FINANZIARIO - Spese												
Codice	n	DENOMINAZIONE	Conteggio di competenza									
			Previdenzi			Servizi integrati			Differenza rispetto alle previsioni			
			iniziali	variazioni		Definitive	Pagate	Rimaste da pagare	Totale imprevisto	in +	in -	
				in aumento (7-4)	in diminuzione (8-7)							
1	2	3	4	5	6	7	8	9	10	11	12	
<b>TITOLO I</b>												
<b>Spese Correnti</b>												
<b>Categoria I</b>												
Risorse per gli organi costituzionali												
101010	1	Assegni interregionali e rimborso alle Regioni	150 000 000			150 000 000	136 220 850	1 400 000	136 029 225			18 370 775
101020	2	Compensi interregionali e rimborso ai componenti gli organi costituzionali di amministrazione	220 000 000			220 000 000	185 384 240	32 000 000	185 479 240			13 520 760
101030	3	Compensi interregionali e rimborso ai componenti il collegio dei revisori	45 000 000			45 000 000	27 000 000	1 000 000	32 000 000			12 800 000
		<b>TOTALE</b>	<b>420 000 000</b>			<b>420 000 000</b>	<b>348 605 090</b>	<b>4 400 000</b>	<b>353 205 090</b>			<b>54 690 910</b>
<b>Categoria II</b>												
Costi di personale in attività di servizio												
102010	4	Spese per altri assenti e personale	78 100 000 000		6 78 000 000	77 422 000 000	52 000 420 151	41 201 251	52 740 000 000			24 800 919 812
102011	5	Fondo interregionali ex art. 29 D.P.R. 207/87	413 000 000			413 000 000	401 130 000	10 012 000	411 148 000			1 852 000
102020	6	Compensi interregionali e rimborso ai componenti gli organi costituzionali di amministrazione	3 719 000 000			3 719 000 000	4 520 000 000	4 000 000 000	3 200 000 000			519 000 000
102030	7	Fondo interregionali ex art. 14 D.P.R. 1/588	1 167 000 000			1 167 000 000	1 157 000 000	1 157 000 000	1 157 000 000			10 000 000
102040	8	Compensi al personale temporaneo	1 400 000 000	6 78 000 000		2 078 000 000	2 004 013 133	13 577 000	1 990 436 133			87 563 867
102050	9	Altre spese di natura per attività di servizio	1 000 000 000			1 000 000 000	834 000 000	44 021 230	1 000 000 000			10 000 000
102060	10	Indennità e rimborso spese trasporto per trattamento	100 000 000			100 000 000	92 270 000	7 710 000	99 980 000			10 020 000
102070	11	Contributi per assistenza malattia e prestazioni sanitarie dipendenti L. 1438/58	8 700 000 000			8 700 000 000	8 270 000 000	1 004 000 000	7 980 742 000			719 258 000
102080	12	Contributi G.E.S.C.A.	3 300 000 000			3 300 000 000	4 110 000 000	72 014 000	4 402 014 000			1 102 014 000
102090	13	Contributi per assicurazioni sociali	18 351 000 000			18 351 000 000	14 481 420 150	2 220 481 000	16 071 901 150			2 280 100 000
102100	14	Contributi INAIL	500 000 000			500 000 000	172 110 400	61 010 000	376 889 600			123 110 400
102110	15	Contributi Fondo di Quotidianità e Previdenza	1 010 000 000			1 010 000 000	9 301 110 000	51 070 000	9 352 180 000			8 342 180 000
102120	16	Costi di addebiamento di personale	3 500 000 000			3 500 000 000	1 540 000 000	1 540 000 000	1 540 000 000			1 960 000 000
		<b>TOTALE</b>	<b>43 719 000 000</b>	<b>6 78 000 000</b>	<b>6 78 000 000</b>	<b>43 919 000 000</b>	<b>40 943 486 477</b>	<b>9 311 596 912</b>	<b>43 255 041 794</b>			<b>6 663 958 206</b>
<b>Categoria III</b>												
Costi per il personale in esodo												
103010	17	Trattamento di quiescenza ai sensi L. 2-05-1970 n. 308 e art. 15-17 n. 324	300 000 000			300 000 000	317 450 004		317 450 004			17 450 004
103020	18	Indennità interregionali speciali di cui alla L. 27/01/1990 n. 324	20 000 000 000			20 000 000 000	20 790 000 000		20 790 000 000			790 000 000
103030	19	Altre spese per il riaccomodamento delle strutture statali delle categorie di lavoro	10 000 000			10 000 000	10 000 000		10 000 000			0
		<b>TOTALE</b>	<b>21 310 000 000</b>			<b>21 310 000 000</b>	<b>21 117 450 004</b>		<b>21 117 450 004</b>			<b>790 000 000</b>
<b>Categoria IV</b>												
Risorse per l'acquisto di beni di consumo e servizi												
104010	20	Acquisto materiali e servizi	200 000 000			200 000 000	9 220 112	2 730 340	11 970 452			18 029 548
104020	21	Spese per officina	1 000 000 000			1 000 000 000	300 000 000	51 040 010	400 243 500			599 756 490
104030	22	Risorse linee telefoniche comuni	2 000 000			2 000 000	51 000		51 000			1 949 000
104040	23	Costi di compensazione per spese incarichi	150 000 000			150 000 000	130 000 000	10 000 000	150 000 000			0
104050	24	Spese per il funzionamento commissioni d'inchiesta	20 000 000			20 000 000	8 000 000	22 000	1 992 000			11 992 000

XII LEGISLATURA - DISEGNI DI LEGGE E RELAZIONI - DOCUMENTI

Conto dei redditi passivi				Conto di cassa						TOTALE DB
Rendita effettiva del mercato	Ingressi	Rimborzi da pagare	Totale	Variazioni		Previdenze	Pagamenti	Differenza rispetto alle previsioni		RENDITI PASSIVI AL TERMINE DELL'ESERCIZIO CDO
				n. +	n. -			n. +	n. -	
				(15-16)	(14-15)			(20-19)	(19-20)	
13	14	15	16	17	18	19	20	21	22	23
	754.756	754.756	754.756			158.000.000	138.887.814		19.000.000	1.402.888
	1.411.7.566	1.411.7.566	1.411.7.566		729.200	171.000.000	14.282.248		25.827.851	20.288.048
	1.300.000	1.300.000	1.300.000			45.000.000	14.338.861		10.563.339	1.900.000
	1.582.456	1.582.456	1.582.456		589.800	423.000.000	27.380.330		65.508.870	23.997.710
	15.1.880.837	15.1.880.837	15.1.880.837		53.187.880	77.222.000.000	52.804.123.198		14.317.875.802	41.253.287
	1.458.878	1.458.878	1.458.878			412.000.000	437.582.883		1.467.817	10.012.700
	3.552.488.884	3.552.488.884	3.552.488.884		31.517.812	8.700.000.000	8.141.478.280		1.558.521.720	4.388.883.887
	1.738.000.000	1.738.000.000	1.738.000.000			1.257.000.000	1.038.000.000		219.000.000	1.157.000.000
						2.048.000.000	2.004.513.133		43.486.867	73.577.803
	21.754.486	21.754.486	21.754.486		4.505.820	1.700.000.000	175.431.577		14.568.425	144.821.239
	1.750.000	1.750.000	1.750.000			100.000.000	171.538.837		208.488.183	1.718.800
	995.388.927	995.388.927	995.388.927		108.842.875	8.500.000.000	7.731.575.420		1.368.424.580	1.004.882.000
	1.390.472	1.390.472	1.390.472		588.278	415.000.000	426.281.870		68.718.090	72.814.000
	1.225.221.191	1.225.221.191	1.225.221.191		251.412.807	18.800.000.000	15.815.246.052		2.484.754.848	2.220.461.000
	1.097.000	1.097.000	1.097.000			500.000.000	15.212.400		374.787.000	181.918.000
	29.171.825	29.171.825	29.171.825			13.873.000.000	1.280.281.858		5.312.719.047	51.875.811
	178.888	178.888	178.888			1500.000.000	1.950.588.679		1.648.400.827	
	1.458.275.284	1.458.275.284	1.458.275.284		477.828.866	137.128.000.000	109.823.871.978		28.084.128.024	9.311.588.917
						300.000.000	117.490.804		182.509.196	
						20.800.000.000	20.789.344.884		106.656	
						10.000.000			10.000.000	30.000.000
						21.730.000.000	21.115.785.488		613.204.512	30.000.000
	18.820	18.820	18.820			200.000.000	1.438.882		186.560.388	2.738.348
						800.000.000	354.388.871		445.611.129	51.845.018
						2.300.000	51.000		1.948.000	
	188.248.621	188.248.621	188.248.621			420.000.000	158.718.023		261.283.577	158.830.488
	112.108				2.718.108	10.000.000	1.088.304		11.033.388	27.000



XII LEGISLATURA - DISEGNI DI LEGGE E RELAZIONI - DOCUMENTI

Residuo al 31/12/1976	Gestione dei residui passivi				Gestione di cassa						TOTALE DEI RESIDUI PASSIVI AL TERMINE DELL'ESERCIZIO
	Iniziale	Rimborso da pagare	Totale	Variazioni		Previsioni	Pagamenti	Differenza rispetto alle previsioni			
				in +	in -			in +	in -		
13	14	15	16	17	18	19	20	21	22	23	
11.821.798	20.821.956		20.821.798			12.500.000.000	10.981.725.663		2.518.264.147	6.482.974	
56.367.820	56.367.820		56.367.820			700.000.000	710.871.044	10.871.044		26.528.276	
1.478.662	1.478.662		1.478.662			500.000.000	508.502.271	8.502.271		16.876.411	
430.442.648	428.247.098		428.247.098		2.196.550	3.000.000.000	3.008.168.430		701.841.934	598.866.248	
4.226.947	4.226.947		4.226.947			130.000.000	130.125.929		125.929	714.200	
2.130.406.248	2.130.406.248	1.808.586.271	2.130.406.248			511.000.000	823.437.989	312.437.989		1.417.987.947	
4.722.489.240	4.722.489.240	129.198.665	4.722.489.240			12.500.000.000	8.424.120.548		4.075.879.452	8.507.988.692	
148.889.241	148.889.241		148.889.241			7.300.000.000	5.157.223.490		2.142.776.510	108.370.000	
3.274.467	3.274.467		3.274.467			1.800.000.000	1.462.973		17.028.437	18.432.225	
6.080.560	602.782.464		602.782.464	26.196.086		3.000.000.000	2.648.949.210		46.050.790	870.820.511	
1.434.504	1.434.504		1.434.504			140.000.000	113.810.076		26.189.924	1.798.930	
1.763.430	1.763.430		1.763.430			50.000.000	40.111.800		9.888.600		
						100.000.000	51.778.511		48.366.489		
346.808.936	461.817.610		461.817.610	1.201.325		5.000.000.000	2.059.380.669		2.940.619.141	37.029.967	
						20.000.000	2.025.600		17.074.200		
459.800	459.800		459.800			40.000.000	39.888.206		11.111.794	1.852.800	
1.027.710	1.027.710		1.027.710			250.000.000	261.003.710	11.003.710			
						40.000.000	5.841.000		74.159.000	12.090.000	
3.231.029.171	3.118.281.963	1.889.264.000	3.118.281.963	14.481.963		50.813.000.000	36.794.115.979	14.018.884	14.951.707.495	11.840.187.663	
11.762.500	126.862.500		126.862.500	7.400.000		1.500.000.000	106.288.643		251.732.957	239.596.967	
1.230.868.909	1.230.868.909		1.230.868.909			1.000.000.000	2.421.760.512		598.249.609	380.864.660	
						150.000.000			160.000.000		
1.465.131.309	1.465.131.309		1.465.131.309	7.400.000		4.750.000.000	3.348.018.968		651.983.046	614.200.377	
						15.000.000	6.841.863		6.368.017	6.368.017	
						15.000.000	6.641.983		6.368.017	4.358.017	

XII LEGISLATURA - DISEGNI DI LEGGE E RELAZIONI - DOCUMENTI

RIBUDICATO FINANZIARIO - BY SPESE												
Codice	n.	DENOMINAZIONE	Sezioni di competenza									
			Capitale			Sezioni di competenza						
			PRELIMINARI	Variazioni		Definire	Pagare	Somme impegnate		Differenziale rispetto alle previsioni		
				n. aumento	n. diminuzione			Rimane da pagare	Totale impegni	n. *	n. **	
1	2	3	4	5	6	7	8	9	10	11	12	
			(7-4)	(6-7)	(4+6-8)		(10-9)	(9-9)	(10-7)	(11-12)		
<b>Categoria VIII</b>												
Oneri edilizi												
108010	47	Imposta tasse eduli var.	450 000 000			450 000 000	264 987 779	57 184 774	351 882 882			98 417 448
108020	48	Imposta sui redditi concessa al Parlamento ex art 66 D.P.R. 504/79	90 000 000			90 000 000	84 616 000	5 488 000	10 000 000			
		<b>TOTALE</b>	540 000 000			540 000 000	368 603 779	72 674 774	461 882 882			98 417 448
<b>Categoria IX</b>												
Prestazioni assistenziali e compensazioni di oneri onerosi												
109010	49	Assistenza e rimborso spese	10 000 000			10 000 000	5 098 402	62 982	5 168 984			4 898 045
		<b>TOTALE</b>	10 000 000			10 000 000	5 098 402	62 982	5 168 984			4 898 045
<b>Categoria X</b>												
Spese non classificabili in altre voci												
110010	50	Servizio di rete dei crediti concessi ex art 68 D.P.R. 504/79 a carico del Fondo Garanzia Prezzi	30 000 000			30 000 000						30 000 000
110020	51	Spese per gli atterraggi aerei e accessori	1 300 000 000	3 500 000 000		6 800 000 000	6 764 893 899		3 764 893 899			3 306 101
110030	52	Stampa pubblicazione e redazione Annuario dell'Enel	200 000 000			200 000 000	42 380 000	21 835 300	64 225 300			136 774 870
110040	53	Fondo di riserva	2 254 000 000		1 100 000 000	2 154 000 000						2 154 000 000
		<b>TOTALE</b>	5 790 000 000	3 500 000 000	1 100 000 000	9 190 000 000	6 807 083 899	21 835 300	4 829 919 229			2 351 086 771
		<b>TOTALE SPESE CORRENTI</b>	221 027 000 000	4 278 000 000	3 278 000 000	222 027 000 000	181 503 970 334	20 041 758 093	181 545 428 427			40 481 671 571
<b>TITOLO B</b>												
<b>Spese in Conto Capitale</b>												
<b>Categoria XI</b>												
Acquisizioni beni non durevoli ed opere immobilizzabili												
211010	54	Acquisizioni di terreni	3 150 000 000			3 150 000 000		3 150 000 000	3 150 000 000			
		<b>TOTALE</b>	3 150 000 000			3 150 000 000		3 150 000 000	3 150 000 000			
<b>Categoria XII</b>												
Acquisizioni di immobilizzazioni materiali												
212010	55	Acquisto di macchinari e impianti per ufficio	2 300 000 000			2 300 000 000	225 862 881	1 054 014 730	1 780 887 881			710 332 409
212020	56	Acquisizioni di impianti per ufficio e software di base informatica delocalizzati	300 000 000			300 000 000		300 000 000	300 000 000			
		<b>TOTALE</b>	2 300 000 000			2 300 000 000	225 862 881	1 354 014 730	2 080 887 881			710 332 409
<b>Categoria XIII</b>												
Partecipazioni e costituzione di valori mobiliari												
213000		<b>TOTALE</b>										
<b>Categoria XIV</b>												
Commissioni di oneri ed anticipazioni												
214010	57	Previd. al Parlamento ex art 68 D.P.R. 504/79	2 000 000 000			2 000 000 000	630 206 600	78 460 000	708 666 600			1 291 344 600
214020	58	Multa eduli ex art 68 D.P.R. 504/79	1 500 000 000		1 000 000 000	500 000 000						600 000 000
214030	59	Depositi opzionali	15 000 000			15 000 000	4 742 730		4 742 730			8 257 270
		<b>TOTALE</b>	3 515 000 000		1 000 000 000	2 515 000 000	638 949 330	78 460 000	718 389 330			1 799 601 770



XII LEGISLATURA - DISEGNI DI LEGGE E RELAZIONI - DOCUMENTI

Gestione del residuo passivo					Gestione di cassa					TOTALE DBP	
Entrate al piano dell'esercizio	RISORSE	Rimborzi da pagare	Totale	variazioni		Previdenza	Passività	Differenza rispetto alle previsioni		RISERVA PASSIVA	AL TERMINE DELL'ESERCIZIO
				n. +	n. -			n. +	n. -		
13	14	15	16	17	18	19	20	21	22	23	24
(13-14)	(15-16)	(17-18)	(19-20)	(21-22)	(23-24)	(25-26)	(27-28)	(29-30)	(31-32)	(33-34)	(35-36)
1.422.543	15.285.830		15.285.830		32.775.750	450.000.000	649.874.811	19.874.811			67.184.774
12.738.000		12.738.000	12.738.000			30.000.000	18.510.000		1.490.000		15.278.000
1.070.788.543	15.285.830	12.738.000	14.922.830		32.775.750	480.000.000	764.184.811	19.874.811	1.490.000		82.420.774
						10.000.000	5.038.402		4.961.598		52.952
						10.000.000	5.038.402		4.961.598		52.952
						15.000.000				15.000.000	
5.14.295					12.518.295	8.800.000.000	8.794.892.895		5.308.103		
14.501.030	14.501.030		14.501.030		30.000.000	100.000.000	18.491.290		113.304.970		21.435.330
						2.154.000.000			2.154.000.000		
1.021.125	44.801.030		44.801.030		42.818.295	5.190.000.000	5.491.584.979		2.338.418.071		21.836.330
1.492.483.873	15.401.865.173	1.812.860.000	14.588.985.185		595.820.837	22.439.000.000	177.807.636.812	382.492.995	46.879.857.482		21.894.748.100
						3.150.000.000			3.150.000.000		3.150.000.000
						2.150.000.000			2.150.000.000		2.150.000.000
1.476.232.885	1.145.170.340	1.731.067.845	1.476.232.885			5.000.000.000	1.970.823.701		3.029.176.798		2.785.677.075
101.261.683		108.000.893	101.261.683			1.100.000.000			1.100.000.000		1.008.000.893
4.142.248.756	740.170.340	2.477.156.428	4.142.248.756			6.100.000.000	1.970.823.201		4.129.176.798		3.791.171.158
11.881.700	11.881.700		11.881.700			2.000.000.000	762.087.200		1.237.912.800		79.480.000
						500.000.000			500.000.000		
						15.000.000	8.142.730		6.857.270		
11.881.700	11.881.700		11.881.700			2.515.000.000	768.829.930		1.846.170.070		79.480.000

XII LEGISLATURA - DISEGNI DI LEGGE E RELAZIONI - DOCUMENTI

BILANCIO PRELIMINARE - IN SPESE												
Codice	n	DENOMINAZIONE	Gestione di competenza									
			Previsione			Somme impegnate			Differenze rispetto alle previsioni			
			IN LOCU	Variazioni		Definitive	Pagate	Rimane da pagare	Totale impegni	in %	in %	
				in aumento	in diminuzione							
1	2	3	4	5	6	7	8	9	10	11	12	
210000		<b>Categoria XV</b> Interessi di capitale e costi di personale operante dei Servizi										
		TOTALE										
		TOTALE TITOLO II	8.396.000.000		1.000.000.000	7.396.000.000	862.801.091	4.562.464.730	1.446.086.821			2.519.834.179
		<b>TITOLO B</b> Estinzione di mutui ed anticipazioni										
215000		<b>Categoria XVI</b> Fondi per il mutui										
		TOTALE										
217000		<b>Categoria XVII</b> Previdenza di anticipazioni passive										
		TOTALE										
218000		<b>Categoria XVIII</b> Rimborso di anticipazioni										
		TOTALE										
219000		<b>Categoria XIX</b> Rimborso passivo autorizzato di anticipazioni										
		TOTALE										
220000		<b>Categoria XX</b> Estinzione di debiti diversi										
		TOTALE										
		TOTALE TITOLO B										
		TOTALE SPESE IN CONTO CAPITALE	8.396.000.000		1.000.000.000	7.396.000.000	862.801.091	4.562.464.730	1.446.086.821			2.519.834.179
		<b>TITOLO C</b> Partite di giro										
		<b>Categoria XXI</b> Spese diverse natura di partite di giro										
421010	60	Anticipazioni agli Uffici Provinciali	120.000.000.000			120.000.000.000	120.328.648.726		120.328.648.726			120.348.726
421020	61	Anticipazioni varie	7.500.000.000			7.500.000.000	1.504.898.490		1.504.898.490			1.174.866.490
421030	62	Contributi Assistenza Massima	814.000.000			814.000.000	108.888.734		108.888.734			14.371.954
421040	63	Contributi Previdenza Economiche-Previdenza										
		L. 1.056/1996	25.000.000			25.000.000	18.261.266		18.261.266			4.478.186
421050	64	Contributi Gest. C.A.L.	117.900.000			117.900.000	248.380.389		248.380.389			117.411.526
421060	65	Contributi Assicurazioni Sociali	7.640.000.000			7.640.000.000	6.247.340.364		6.247.340.364			1.392.659.636
421070	66	Contributi per la Previdenza	28.100.000			28.100.000	72.748.485		72.748.485			200.882.196
421080	67	Rimborso crediti Fondi di Quotidianità e di Previdenza	1.050.000.000			1.050.000.000	878.888.888		878.888.888			415.148.000
421090	68	Imposta unica sul Reddito delle Persone fisiche	22.000.000.000			22.000.000.000	10.311.621.698		10.311.621.698			8.542.541.294
421100	69	Pagamenti diversi	200.000.000			200.000.000	22.188.310		22.188.310			19.398.159
421110	70	Pagamenti per conto terzi	4.000.000.000			4.000.000.000	10.212.836.086		10.212.836.086			4.211.636.086
421120	71	Fondo Fondo (simultaneo A.I.S.S.)										
421130	72	Risultato periodo di servizio versato per il trattamento di quiescenza e previdenza	7.000.000			7.000.000	688.969		688.969			7.790.208
421140	73	Risultato periodo di servizio versato per la previdenza	750.000.000			750.000.000	101.858.764		101.858.764			1.198.964
421150	74	Spese della Gestione Contributiva	1.896.832.000.000			1.896.832.000.000	2.903.916.863.434		2.903.916.863.434			1.927.697.101.848
		TOTALE PARTITE DI GIRO	4.064.817.000.000			4.064.817.000.000	2.909.482.367.064		2.909.482.367.064			11.830.182.198
		<b>TOTALE DELLE SPESE</b>	4.294.808.000.000	4.276.000.000	4.279.000.000	4.284.808.000.000	3.120.828.868.476	1.311.218.278.198	4.432.047.846.734	702.370.844.182		54.931.698.918



## XII LEGISLATURA - DISEGNI DI LEGGE E RELAZIONI - DOCUMENTI

## CONTO ECONOMICO PER L'ESERCIZIO 1993

Tabella III

Parte prima  
Entrate e spese finanziarie correnti


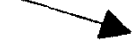






TITOLO I Entrate contributive			TITOLO I Spese correnti		
Cat. I	Aliquote contributive a carico dei datori di lavoro e/o degli iscritti	0	Cat. I	Spese per gli Organi dell'Ente	372 745 184
Cat. II	Quote di partecipazione degli iscritti all'onere di specifiche gestioni	0	Cat. II	Oneri per il personale in attività di servizio	111.255 041 794
TITOLO II Entrate derivanti da Trasferimenti Correnti			Cat. III	Oneri del personale in quiescenza	21 146 795 408
Cat. III	Trasferimenti da parte dello Stato	0	Cat. IV	Spese per l'acquisto di beni di consumo e di servizi	38 925 757 342
Cat. IV	Trasferimenti da parte delle Regioni	0	Cat. V	Spese per prestazioni istituzionali	
Cat. V	Trasferimenti da parte dei Comuni e delle Province	0	Cat. VI	Trasferimenti passivi	2 554 485 964
Cat. VI	Trasferimenti da parte di altri Enti del settore pubblico	182.214 000 000	Cat. VII	Oneri finanziari	15 000 000
TITOLO III Altre Entrate			Cat. VIII	Oneri tributari	441 582 552
Cat. VII	Entrate derivanti dalla vendita di beni e dalla prestazione di servizi	1 930 550 290	Cat. IX	Poste correttive e compensative di entrate correnti	5 100 954
Cat. VIII	Redditi e proventi patrimoniali	611 016 356	Cat. X	Spese non classificabili in altre voci	6 828 919 229
Cat. IX	Poste correttive e compensative di spese correnti	2 407 528 151			
Cat. X	Entrate non classificabili in altre voci	24.360 281			
<b>TOTALE parte I</b>		<b>187 187 455 078</b>	<b>TOTALE parte I</b>		<b>181 545 428 427</b>

Parte seconda  
Componenti che non danno luogo a movimenti finanziari

<i>Sopravvenienze attive:</i> Maggiori accertamenti residui attivi	356.183.191	<i>Ammortamenti e deperimenti:</i> Automezzi mobili e macchine	2.730 822.128
<i>Insussistenze passive:</i> Minori accertamenti residui passivi	682.576.052.364	Accantonamenti per oneri presunti di competenza: Accantonamenti a fondo rischi (garanzia prestiti )	24 360 281
		Accantonamenti diversi	1 761.534
		<i>Insussistenze attive:</i> Minori accertamenti residui attivi	681.980 123 727
<b>Totale parte II</b>	<b>682.932 235 555</b>	<b>Totale parte II</b>	<b>684 737 067 670</b>
<b>Totale generale entrate</b>	<b>870 119.690 633</b>	<b>Totale generale spesa</b>	<b>866 282 496 097</b>
<b>Disavanzo economico</b>	<b>0</b>	<b>Avanzo economico</b>	<b>3 837 194 536</b>
<b>Totale a pareggio</b>	<b>870.119.690 633</b>	<b>Totale a pareggio</b>	<b>870 119 690 633</b>

Tabella IV

## SITUAZIONE AMMINISTRATIVA

<b>Consistenza di cassa all'inizio dell'esercizio</b>			<b>4.829.697.533</b>
<b>Riscossioni</b>	 in c/competenza	3.078.378.057.238	
	 in c/residui	350.248.294.798	3.428.626.352.036
<b>Pagamenti</b>	 c/competenza	-3.120.828.668.479	
	 in c/residui	-311.299.331.728	-3.432.128.000.207
<b>Consistenza della cassa alla fine dell'esercizio</b>			<b>1.328.049.362</b>
<b>Residui Attivi</b>	 degli esercizi precedenti	2.694.720.482.108	
	 dell'esercizio	1.354.791.426.319	4.049.511.908.427
<b>Residui passivi</b>	 degli esercizi precedenti	-2.677.514.613.414	
	 dell'esercizio	-1.311.219.276.755	-3.988.733.890.169
<b>Avanzo d'amministrazione alla fine dell'esercizio</b>			<b>62.106.067.620</b>

## XII LEGISLATURA - DISEGNI DI LEGGE E RELAZIONI - DOCUMENTI

## SITUAZIONE PATRIMONIALE

Tabella II

ATTIVITA'	Consistenza al 31.12.1992	Consistenza al 31.12.1993	Differenza	
			in più	in meno
Cassa	4.829.697.533	1.328.049.362		3.501.648.171
Immobili	3.701.046.525	6.851.046.525	3.150.000.000	
Immobilizzazioni tecniche	24.816.554.895	26.330.555.775	1.514.000.880	
Prestiti al personale	4.712.293.125	4.567.019.039		145.274.086
Residui attivi	3.726.592.717.442	4.049.511.908.427	322.919.190.985	
TOTALE ATTIVITA'	3.764.652.309.520	4.088.588.579.128	327.583.191.865	3.646.922.257
Disavanzo patrimoniale				
TOTALE A PAREGGIO	3.764.652.309.520	4.088.588.579.128	327.583.191.865	3.646.922.257
TOTALE GENERALE	3.764.652.309.520	4.088.588.579.128	327.583.191.865	3.646.922.257
Conti d'ordine				
Terzi per valori depositati a cauzione	296.587.509	298.349.043	1.761.534	

PASSIVITA'	Consistenza al 31.12.1992	Consistenza al 31.12.1993	Differenza	
			in più	in meno
Fondo ammortamento mobili e macchine	11.308.407.749	14.039.229.877	2.730.822.128	
Fondo garanzia prestiti	252.607.871	276.968.152	24.360.281	
Residui passivi	3.671.389.997.506	3.988.733.890.169	317.343.892.663	
Debiti verso Istituti per contributi non riscossi	368.379.653	368.379.653		
TOTALE PASSIVITA'	3.683.319.392.779	4.003.418.467.851	320.099.075.072 (*)	0
Avanzo patrimoniale	81.332.916.741	85.170.111.277	3.837.194.536	
TOTALE A PAREGGIO	3.764.652.309.520	4.088.588.579.128	323.936.269.608	0
TOTALE GENERALE	3.764.652.309.520	4.088.588.579.128	323.936.269.608	0
Conti d'ordine :				
Valori depositati a cauzione presso terzi	296.587.509	298.349.043	1.761.534	

(\*) Variazione patrimoniale di esercizio come da conto economico

**GESTIONE FONDI DI  
PREVIDENZA E QUIESCENZA**





























XII LEGISLATURA - DISEGNI DI LEGGE E RELAZIONI - DOCUMENTI

Rendiconto Finanziario - B) Spese		Sistema		di competenza				
Codice	Denominazione	Origine	Variazioni		Definitiva (4+5+6)	Pagate	Rimane in bilancio (7-8)	Saldo in più (9-8)
			in Annulli (1-4)	in Dotazioni (5-3)				
	<b>Categoria XIV</b>							
	Spese per il servizio di pubblica sicurezza							
11	Spese per il servizio di pubblica sicurezza	80000000			80000000	508581307	291418693	291418693
22	Spese per il servizio di pubblica sicurezza							
	<b>Totale</b>	<b>80000000</b>			<b>80000000</b>	<b>508581307</b>	<b>291418693</b>	<b>291418693</b>
	<b>Categoria XV</b>							
	Spese per il servizio di pubblica sicurezza							
11	Spese per il servizio di pubblica sicurezza	400000000			400000000	302025987	979740013	979740013
22	Spese per il servizio di pubblica sicurezza							
	<b>Totale</b>	<b>400000000</b>			<b>400000000</b>	<b>302025987</b>	<b>979740013</b>	<b>979740013</b>
	<b>Totale Categoria IV</b>	<b>1200000000</b>			<b>1200000000</b>	<b>8106073294</b>	<b>3893587006</b>	<b>3893587006</b>
	<b>Categoria XVI</b>							
	Spese per il servizio di pubblica sicurezza							
22	Spese per il servizio di pubblica sicurezza							
	<b>Totale</b>							
	<b>Categoria XVII</b>							
	Spese per il servizio di pubblica sicurezza							
22	Spese per il servizio di pubblica sicurezza							
	<b>Totale</b>							
	<b>Categoria XVIII</b>							
	Spese per il servizio di pubblica sicurezza							
22	Spese per il servizio di pubblica sicurezza							
	<b>Totale</b>							
	<b>Categoria XIX</b>							
	Spese per il servizio di pubblica sicurezza							
22	Spese per il servizio di pubblica sicurezza							
	<b>Totale</b>							
	<b>Totale Categoria V</b>	<b>1200000000</b>			<b>1200000000</b>	<b>8106073294</b>	<b>3893587006</b>	<b>3893587006</b>
	<b>Totale Categoria VI</b>							
	<b>Totale Categoria VII</b>							
	<b>Totale Categoria VIII</b>							
	<b>Totale Categoria IX</b>							
	<b>Totale Categoria X</b>							
	<b>Totale Categoria XI</b>							
	<b>Totale Categoria XII</b>							
	<b>Totale Categoria XIII</b>							
	<b>Totale Categoria XIV</b>							
	<b>Totale Categoria XV</b>							
	<b>Totale Categoria XVI</b>							
	<b>Totale Categoria XVII</b>							
	<b>Totale Categoria XVIII</b>							
	<b>Totale Categoria XIX</b>							
	<b>Totale Categoria XX</b>							
	<b>Totale Categoria XXI</b>							
	<b>Totale Categoria XXII</b>							
	<b>Totale Categoria XXIII</b>							
	<b>Totale Categoria XXIV</b>							
	<b>Totale Categoria XXV</b>							
	<b>Totale Categoria XXVI</b>							
	<b>Totale Categoria XXVII</b>							
	<b>Totale Categoria XXVIII</b>							
	<b>Totale Categoria XXIX</b>							
	<b>Totale Categoria XXX</b>							
	<b>Totale Categoria XXXI</b>							
	<b>Totale Categoria XXXII</b>							
	<b>Totale Categoria XXXIII</b>							
	<b>Totale Categoria XXXIV</b>							
	<b>Totale Categoria XXXV</b>							
	<b>Totale Categoria XXXVI</b>							
	<b>Totale Categoria XXXVII</b>							
	<b>Totale Categoria XXXVIII</b>							
	<b>Totale Categoria XXXIX</b>							
	<b>Totale Categoria XL</b>							
	<b>Totale Categoria XLI</b>							
	<b>Totale Categoria XLII</b>							
	<b>Totale Categoria XLIII</b>							
	<b>Totale Categoria XLIV</b>							
	<b>Totale Categoria XLV</b>							
	<b>Totale Categoria XLVI</b>							
	<b>Totale Categoria XLVII</b>							
	<b>Totale Categoria XLVIII</b>							
	<b>Totale Categoria XLIX</b>							
	<b>Totale Categoria L</b>							
	<b>Totale Categoria LI</b>							
	<b>Totale Categoria LII</b>							
	<b>Totale Categoria LIII</b>							
	<b>Totale Categoria LIV</b>							
	<b>Totale Categoria LV</b>							
	<b>Totale Categoria LVI</b>							
	<b>Totale Categoria LVII</b>							
	<b>Totale Categoria LVIII</b>							
	<b>Totale Categoria LIX</b>							
	<b>Totale Categoria LX</b>							
	<b>Totale Categoria LXI</b>							
	<b>Totale Categoria LXII</b>							
	<b>Totale Categoria LXIII</b>							
	<b>Totale Categoria LXIV</b>							
	<b>Totale Categoria LXV</b>							
	<b>Totale Categoria LXVI</b>							
	<b>Totale Categoria LXVII</b>							
	<b>Totale Categoria LXVIII</b>							
	<b>Totale Categoria LXIX</b>							
	<b>Totale Categoria LXX</b>							
	<b>Totale Categoria LXXI</b>							
	<b>Totale Categoria LXXII</b>							
	<b>Totale Categoria LXXIII</b>							
	<b>Totale Categoria LXXIV</b>							
	<b>Totale Categoria LXXV</b>							
	<b>Totale Categoria LXXVI</b>							
	<b>Totale Categoria LXXVII</b>							
	<b>Totale Categoria LXXVIII</b>							
	<b>Totale Categoria LXXIX</b>							
	<b>Totale Categoria LXXX</b>							
	<b>Totale Categoria LXXXI</b>							
	<b>Totale Categoria LXXXII</b>							
	<b>Totale Categoria LXXXIII</b>							
	<b>Totale Categoria LXXXIV</b>							
	<b>Totale Categoria LXXXV</b>							
	<b>Totale Categoria LXXXVI</b>							
	<b>Totale Categoria LXXXVII</b>							
	<b>Totale Categoria LXXXVIII</b>							
	<b>Totale Categoria LXXXIX</b>							
	<b>Totale Categoria LXXXX</b>							
	<b>Totale Categoria LXXXXI</b>							
	<b>Totale Categoria LXXXXII</b>							
	<b>Totale Categoria LXXXXIII</b>							
	<b>Totale Categoria LXXXXIV</b>							
	<b>Totale Categoria LXXXXV</b>							
	<b>Totale Categoria LXXXXVI</b>							
	<b>Totale Categoria LXXXXVII</b>							
	<b>Totale Categoria LXXXXVIII</b>							
	<b>Totale Categoria LXXXXIX</b>							
	<b>Totale Categoria LXXXXX</b>							



XII LEGISLATURA - DISEGNI DI LEGGE E RELAZIONI - DOCUMENTI

Reddito finanziario - B) Spese		Sistema		di		Completamento	
Cassa	Denominazione	Anno	Cassa		Prestazioni (4.5-6)	Pagate	Rimane in bilancio
			1954	1955			
21	Utile netto del fondo di riserva	50000000			50000000	50000000	
22	Utile netto del fondo di riserva	50000000			50000000	50000000	
23	Utile netto del fondo di riserva	50000000			50000000	50000000	
24	Utile netto del fondo di riserva	50000000			50000000	50000000	
25	Utile netto del fondo di riserva	50000000			50000000	50000000	
	TOTALE DELLE SPESE	50000000	50000000	50000000	50000000	50000000	



XII LEGISLATURA - DISEGNI DI LEGGE E RELAZIONI - DOCUMENTI

SITUAZIONE PATRIMONIALE AL 31 DICEMBRE 1953

A T T I V I T A'	Consistenze		D I F F E R E N Z E		P A S S I V I T A'	Consistenze		D I F F E R E N Z E	
	al 31/12/52	al 31/12/53	in più	in meno		al 31/12/52	al 31/12/53	in più	in meno
<u>Del Fondo di Quotazioni:</u>					<u>Del Fondo di Quotazioni:</u>				
- Titoli (controvalore d'acquisto)	9.149.800,40	9.103.007,67	46.792,73		- Rendita passiva	2.400.730,27	1.373.809,78		1.026.920,49
- Fluventrate titoli	1.474.713,00	2.253.554,79	778.841,79		Passivo del Fondo di Quotazioni	7.470.791,24	1.373.809,78		
- Deposito in conto ordinario accollo presso la Tesoreria della Banca Nazionale del Lavoro	2.500.465,019	125.982,75	2.374.482,26		- Accantonamenti	10.790.101,87	10.051.800,99		738.300,88
- Residui attivi	392.007,354	302.950,917	89.056,437		Totale a paraggio	13.200.623,98	11.800.211,33		1.200.412,65
Attivo del fondo di Quotazioni	13.220.810,49	11.505.547,12	1.715.263,37		<u>Del Fondo di Previdenza:</u>				
<u>Del Fondo di Previdenza:</u>					- Rendita passiva	777.791,90	602.015,00	175.776,90	
- Titoli	2.900.000,000		2.900.000,000		Passivo del Fondo di Previdenza	777.791,90	602.015,00	175.776,90	
- Fluventrate	40.471,007	141.534,010	101.062,993		- Accantonamenti	7.004.379,19	5.277.501,26	1.726.877,93	
- Renditi	1.967.933,412	1.967.933,412			Totale a paraggio	8.782.171,09	6.000.000,26	2.782.170,83	
- Rendite al Personale	1.378.995,990	2.967.185,800	1.588.189,810		<u>Del Fondo Garanzia Prestiti al Personale:</u>				
- Deposito in conto ordinario accollo presso la Tesoreria della Banca Nazionale del Lavoro	309.495,473	690.434,117	380.938,644		- Rendita Passiva	44.333	2.000	1.667	47.333
- Renditi attivi	590.777,187	105.000,770	485.776,417		- Passivo del Fondo Gar. Prestiti	666.610,928	660.474,783	6.136,145	
Attivo del Fondo di Previdenza	6.507.163,144	6.000.000,27	507.162,874		- Accantonamenti				47.333
<u>Del Fondo Garanzia Prestiti al Personale:</u>					Totale a paraggio	666.655,856	660.476,783	6.179,073	47.333
- Deposito in conto ordinario accollo presso la Tesoreria della Banca Nazionale del Lavoro	600.655,600	667.786,229	67.130,629		Attivo del Fondo Garanzia Prestiti	666.655,856	660.476,783	6.179,073	47.333
- Rendite attivi	7.010,000	22.660,475	15.650,475		Totale a paraggio	7.004.379,19	10.051.800,99	3.047.421,80	4.030.379,80
Attivo del Fondo Garanzia Prestiti	607.665,600	690.446,704	82.781,104		TOTALE GENERALE	27.400.624,431	26.894.742,311	505.882,120	4.030.379,80

1.000.000.000.000



XII LEGISLATURA - DISEGNI DI LEGGE E RELAZIONI - DOCUMENTI

Fondo di Quiescenza  
 Situazione Titoli al 31 Dicembre 1993

Denominazione dei titoli	Data di acquisto o di sottoscrizione	Data di scadenza	Reddito annuo	Codice di appartenenza	Valore Nominale	Controvalore di acquisto		Prezzo di chiusura al 31/12/93	Valutazione al 31/12/93	Plusvalenza o minusvalenza
						%	Complessivo			
100.000.000	30.7.93	31.1.94			2.030.000.000	96,23750	1.963.621.250	97,17	1.970.561.000	+ 10.939.750
100.000.000	1.1.96	1.1.94	12,50	1/1 - 1/7	1.532.000.000	99,80	1.498.999.000	100,05	1.500.791.000	+ 1.792.000
100.000.000	1.7.91	1.7.98	110	1/1 - 1/7	2.225.000.000	96,12917	2.133.374.037	101,80	2.265.050.000	+ 131.675.963
100.000.000	1.2.92	1.2.99	110	1/2	980.000.000	99,20833	970.241.634	101,60	995.680.000	+ 25.438.366
100.000.000	1.12.92	1.12.99	110	1/6 - 1/12	400.000.000	98,37917	393.516.680	101,75	407.000.000	+ 13.483.320
100.000.000							437.700			- 437.700
					7.177.000.000		7.022.157.320		7.140.032.000	+ 117.874.680

NUOVO PORTAFOGLIO SANRAGLO GEST/TORINO

Ammontare sottoscritto	Valore al 31/12/1993	Plusvalenza
€ 2.180.930.550	€ 4.293.610.470	+ € 2.012.680.120
		+ € 1.021.554.790

FONDO DI PREVIDENZA

VALORE AL 31/12/92	VENDITA TITOLI	VALORE AL 31/12/93	PLUSVALENZA
1.787.250.500	2.600.000.000		
<u>1.151.221.987</u>			
2.940.472.487		141.534.083	101.062.996

## XII LEGISLATURA - DISEGNI DI LEGGE E RELAZIONI - DOCUMENTI

## SITUAZIONE AMMINISTRATIVA 1993

Consistenza della cassa all'inizio dell'esercizio			L. 3.418.596.32
in c/competenza	L. 44.708.638.276		
Riscossioni			
in c/residui	" 855.380.265		" 45.564.018.5
in c/competenza	L. 44.135.821.561		L. 48.982.614.86
Pagamenti			
in c/residui	" 3.202.580.199		" 47.338.401.76
Consistenza della cassa alla fine dell'esercizio			L. 1.644.213.16
degli esercizi precedenti	L. 142.393.081		
Residui attivi			
dell'esercizio	" 948.879.651		" 1.091.272.7
degli esercizi precedenti	L. 23.460.135		
Residui passivi			
dell'esercizio	L. 2.156.375.682		" 2.179.835.8
<u>Avanzo</u> d'amministrazione alla fine dell'esercizio			L. 555.650.0
<del>Disavanzo</del>			

## XII LEGISLATURA - DISEGNI DI LEGGE E RELAZIONI - DOCUMENTI

## SITUAZIONE AMMINISTRATIVA 1993

## FONDO DI PREVIDENZA

Consistenza della cassa all'inizio dell'esercizio		L.	369.495.473
in c/competenza	L.	29.713.660.570	
Escozioni:			
in c/residui	"	<u>443.131.301</u>	" <u>30.156.791.871</u>
in c/competenza	L.	29.106.000.853	L. 30.526.287.344
Pagamenti			
in c/residui	"	<u>769.852.374</u>	" <u>29.875.853.227</u>
Consistenza della cassa alla fine dell'esercizio		L.	650.434.117
degli esercizi precedenti	L.	135.804.081	
Residui attivi			
dell'esercizio	"	<u>570.202.189</u>	" <u>706.006.270</u>
degli esercizi precedenti	L.	5.456.705	
Residui passivi			
dell'esercizio	L.	<u>800.558.301</u>	" <u>806.015.006</u>
<u>Avanzo</u> d'amministrazione alla fine dell'esercizio	L.	<u>550.425.381</u>	
<u>Disavanzo</u>			

## XII LEGISLATURA - DISEGNI DI LEGGE E RELAZIONI - DOCUMENTI

## SITUAZIONE AMMINISTRATIVA 1993

## FONDO DI QUIESCENZA

Consistenza della cassa all'inizio dell'esercizio			L. 2.208.445.019
in c/competenza	L. 14.983.532.861		
Riscossioni			
in c/residui	<u>" 386.248.964</u>	<u>" 15.369.781.825</u>	
in c/competenza	L. 15.019.516.258	L. 17.578.226.640	
Pagamenti			
in c/residui	<u>" 2.432.727.825</u>	<u>" 17.452.244.081</u>	
Consistenza della cassa alla fine dell'esercizio			L. 125.982.760
degli esercizi precedenti	L. 6.589.000		
Residui attivi			
dell'esercizio	<u>" 355.996.907</u>	<u>" 362.585.907</u>	
degli esercizi precedenti	L. 18.003.430		
Residui passivi			
dell'esercizio	<u>L. 1.355.815.351</u>	<u>" 1.373.818.78</u>	
<u>Avanzo</u> d'amministrazione alla fine dell'esercizio			<u>L. - 885.250.11.</u>
<u>Disavanzo</u>			

## XII LEGISLATURA - DISEGNI DI LEGGE E RELAZIONI - DOCUMENTI

## SITUAZIONE AMMINISTRATIVA . 1993

## FONDO GARANZIA PRESTITI

Consistenza della cassa all'inizio dell'esercizio			L.	840.655.833
in c/competenza	L.	11.444.845		
Riscossioni				
in c/residui	"	<u>26.000.000</u>	"	<u>37.444.845</u>
in c/competenza	L.	10.304.450	L.	878.100.678
Pagamenti				
in c/residui	"	<u>/</u>	"	<u>10.304.450</u>
Consistenza della cassa alla fine dell'esercizio			L.	867.796.228
degli esercizi precedenti	L.	-		
Residui attivi				
dell'esercizio	"	<u>22.680.555</u>	"	<u>22.680.555</u>
degli esercizi precedenti	L.			
Residui passivi				
dell'esercizio	L.	<u>2.030</u>	"	<u>2.030</u>
<u>Avanzo</u> <del>Disavanzo</del> d'amministrazione alla fine dell'esercizio			L.	<u>890.474.753</u>

XII LEGISLATURA - DISEGNI DI LEGGE E RELAZIONI - DOCUMENTI

CONTO ECONOMICO PER L'ESERCIZIO 1993

Parte prima: Entrate e spese finanziarie correnti

TITOLO I Entrate Contributive		TITOLO I Spese Correnti	
Cat. I - Aliquote contributive	8.774.603.064	Cat. I - Spese per gli organi dell'Ente	
Cat. II - Quote partecipazione iscritti	14.125.400	Cat. II - Oneri per il personale in attività di servizio	
TITOLO II Entrate derivanti da trasferimenti Correnti:		Cat. III - Oneri per il personale in quiescenza	4.069.650.000
Cat. III - Trasferimenti dallo Stato		Cat. IV - Spese per l'acquisto di beni di consumo e servizi	127.260.457
Cat. IV - Trasferimenti dalle Regioni		Cat. V - Spese per prestazioni istituzionali	
Cat. V - Trasferimenti da Comuni e Province		Cat. VI - Trasferimenti passivi	
Cat. VI - Trasferimenti da altri Enti		Cat. VII - Oneri finanziari	1.700.000
TITOLO III Altre Entrate		Cat. VIII - Oneri tributari	286.290.000
Cat. VII - Entrate derivanti vendite beni e servizi		Cat. IX - Poste correttive e compensative di entrate correnti	38.430.774
Cat. VIII - Redditi e proventi patrimoniali	2.136.299.767	Cat. X - Spese non classificabili in altre voci	7.493.000
Cat. IX - Poste correttive e compensative di spese corr.	140.990.020		
Cat. X - Entrate non classificabili in altre voci			
<b>Totale parte prima</b>	<b>11.066.018.253</b>	<b>Totale parte prima</b>	<b>4.575.000.000</b>

Parte seconda: Componenti che non danno luogo a movimenti finanziari

Plusvalenze titoli	679.904.781	Minore accertamento di residui attivi	3.774.400
Minore accantonamenti		Prestazioni del Fondo di riuiscenza in Conto Capitale	10.300.000.000
Resid. passivi	2.527.800		
<b>Totale parte seconda</b>	<b>882.432.582</b>	<b>Totale parte seconda</b>	<b>10.303.774.400</b>
<b>Totale generale entrate</b>	<b>11.948.450.835</b>	<b>Totale generale spese</b>	<b>14.887.604.000</b>
<b>Disavanzo economico</b>	<b>2.932.172.722</b>	<b>Avanzo economico</b>	<b>-</b>
<b>Totale a pareggio</b>	<b>14.890.633.557</b>	<b>Totale a pareggio</b>	<b>14.890.633.557</b>

XII LEGISLATURA - DISEGNI DI LEGGE E RELAZIONI - DOCUMENTI

FONDO DI PREVIDENZA  
 CONTO ECONOMICO PER L'ESERCIZIO 1981  
 Parte prima: Entrate e spese finanziarie correnti

TITOLO I Entrate Contributive		TITOLO I Spese Correnti	
Cat. I - Aliquote contributive	267.895.06	Cat. I - Spese per gli organi dell'Ente	
Cat. II - Quote partecipazioni iscritte		Cat. II - Oneri per il personale in attività di servizio	
TITOLO II Entrate derivanti da Trasferimenti Correnti		Cat. III - Oneri per il personale in quiescenza	4.000.600.114
Cat. III - Trasferimenti dallo Stato		Cat. IV - Spese per l'acquisto di beni di consumo e servizi	170.266.810
Cat. IV - Trasferimenti dalle Regioni		Cat. V - Spese per prestazioni istituzionali	
Cat. V - Trasferimenti da Comuni e Province		Cat. VI - Trasferimenti passivi	
Cat. VI - Trasferimenti da altri Enti		Cat. VII - Oneri finanziari	
TITOLO III Altre Entrate		Cat. VIII - Oneri tributari	289.150.110
Cat. VII - Entrate derivanti vendite beni e servizi		Cat. IX - Poste correttive e con prospettive di entrate correnti	17.225.100
Cat. VIII - Redditi e proventi patrimoniali	1.365.374.150	Cat. X - Spese non classificabili in altre voci	
Cat. IX - Poste correttive e con prospettive di spese corr.	140.990.000		
Cat. X - Entrate non classificate in altre voci			
<b>Totale parte prima</b>	<b>1.767.270.110</b>	<b>Totale parte prima</b>	<b>4.564.200.100</b>

Parte seconda: Componenti che non danno luogo a movimenti finanziari

Plusvalenze titoli	101.062.990	Minore accertamento di residui attivi	1.761.910
Minore accertamento di residui passivi	2.482.800		
<b>Totale parte seconda</b>	<b>103.545.860</b>	<b>Totale parte seconda</b>	<b>1.761.910</b>
<b>Totale generale entrate</b>	<b>1.870.816.010</b>	<b>Totale generale spese</b>	<b>4.565.962.010</b>
Avanzo economico	1.737.727.920	Avanzo economico	
<b>Totale a pareggio</b>	<b>1.548.082.960</b>	<b>Totale a pareggio</b>	<b>1.548.082.960</b>

XII LEGISLATURA - DISEGNI DI LEGGE E RELAZIONI - DOCUMENTI

FONDO DI QUIESCENZA  
 CONTO ECONOMICO PER L'ESERCIZIO 1993  
 Parte prima: Entrate e spese finanziarie correnti

TITOLO I Entrate Contributive		TITOLO I Spese Correnti	
Cat. I - Aliquote contributive	8.511.707.074	Cat. I - Spese per gli organi dell'Ente	
Cat. II - Quote partecipazione iscritti		Cat. II - Oneri per il personale in attività di servizio	
TITOLO II Entrate derivanti da Trasferimenti Correnti		Cat. III - Oneri per il personale in quiescenza	
Cat. III - Trasferimenti dallo Stato		Cat. IV - Spese per l'acquisto di beni di consumo e servizi	
Cat. IV - Trasferimenti dalle Regioni		Cat. V - Spese per prestazioni istituzionali	
Cat. V - Trasferimenti da Comuni e Province		Cat. VI - Trasferimenti passivi	
Cat. VI - Trasferimenti da altri Enti		Cat. VII - Oneri finanziari	1.785.111
TITOLO III Altre Entrate		Cat. VIII - Oneri tributari	
Cat. VII - Entrate derivanti vendite beni e servizi		Cat. IX - Poste correttive e compensative di entrate correnti	18.712.944
Cat. VIII - Redditi e proventi patrimoniali	812.975.609	Cat. X - Spese non classificabili in altre voci	
Cat. IX - Poste correttive e compensative di spese corr.			
Cat. X - Entrate non classificabili in altre voci			
<b>Totale parte prima</b>	<b>9.324.682.683</b>	<b>Totale parte prima</b>	<b>20.497.055</b>

Parte seconda: Componenti che non danno luogo a movimenti finanziari

Plusvalenza titoli	778.841.785	Prestazioni del Fondo di Quiescenza in Conto Capitale	10.301.785.064
<b>Totale parte seconda</b>	<b>778.841.785</b>	<b>Totale parte seconda</b>	<b>10.301.785.064</b>
<b>Totale generale entrate</b>	<b>10.103.524.468</b>	<b>Totale generale spese</b>	<b>10.322.033.118</b>
Avanzo economico	218.708.644	Avanzo economico	-
<b>Totale a pareggio</b>	<b>10.322.233.112</b>	<b>Totale a pareggio</b>	<b>10.322.233.112</b>



XII LEGISLATURA - DISEGNI DI LEGGE E RELAZIONI - DOCUMENTI

FONDO GARANZIA PRESTITI  
 CONTO ECONOMICO PER L'ESERCIZIO 1993  
 Parte prima: Entrate e spese finanziarie correnti

TITOLO I Entrate Contributive		TITOLO I Spese Correnti	
Cat. I - Aliquote contributive	14.125.400	Cat. I - Spese per gli organi dell'Ente	
Cat. II - Quote partecipazione iscritti		Cat. II - Oneri per il personale in attività di servizio	
TITOLO II Entrate derivanti da Trasferimenti Correnti		Cat. III - Oneri per il personale in quiescenza	
Cat. III - Trasferimenti dallo Stato		Cat. IV - Spese per l'acquisto di beni di consumo e servizi	
Cat. IV - Trasferimenti dalle Regioni		Cat. V - Spese per prestazioni istituzionali	
Cat. V - Trasferimenti da Comuni e Province		Cat. VI - Trasferimenti passivi	
Cat. VI - Trasferimenti da altri Enti		Cat. VII - Oneri finanziari	
TITOLO III Altre Entrate		Cat. VIII - Oneri tributari	
Cat. VII - Entrate derivanti vendita beni e servizi		Cat. IX - Poste correttive e compensative di entrate correnti	2.442.700
Cat. VIII - Redditi e proventi patrimoniali	20.000.000	Cat. X - Spese non classificabili in altre voci	7.863.780
Cat. IX - Poste correttive e compensative di spese corr.			
Cat. X - Entrate non classificabili in altre voci			
<b>Totale parte prima</b>	<b>34.125.400</b>	<b>Totale parte prima</b>	<b>10.306.480</b>

Parte seconda Componenti che non danno luogo a movimenti finanziari:

Misure a rientrano residui classificate	44.930		
<b>Totale parte seconda</b>	<b>44.930</b>	<b>Totale parte seconda</b>	<b>-</b>
<b>Totale generale entrate</b>	<b>34.170.330</b>	<b>Totale generale spese</b>	<b>10.306.480</b>
Avanzo economico	-	Avanzo economico	23.863.850
<b>Totale a pareggio</b>	<b>34.170.330</b>	<b>Totale a pareggio</b>	<b>34.170.330</b>

XII LEGISLATURA - DISEGNI DI LEGGE E RELAZIONI - DOCUMENTI

DEMONSTRAZIONE DEL RISULTATO ECONOMICO COMPLESSIVO DI ESERCIZIO 1993

	ENTRATA	SPESA	
<b>Entrate e Spese Patrimoniali</b>			
- Affitti di immobili	997.185.101		
- Spese gestione immobili		452.711.012	
- Ricuperi su spese	724.360		
	997.909.461	452.711.012	545.198.449
- Interessi e premi su titoli	894.531.240		
- Spese di Commissione su titoli acquistati		1.735.107	
- Ristituzioni e rimborsi		18.712.944	
	894.531.240	20.448.046	874.083.194
- Interessi da concessioni prestiti e piccoli prestiti al personale	96.889.905		
- Rimborsi interessi su prestiti per anticipo di anticipata		17.271.120	
- Imposte su interessi da prestiti e piccoli prestiti		5.706.000	
	96.889.905	22.977.220	73.912.685
- Interessi su depositi bancari	147.711.513		147.711.513
<b>Totale Entrate e Spese Patrimoniali</b>	<b>2.137.024.127</b>	<b>498.140.178</b>	<b>1.638.883.949</b>
<b>Entrate e Spese Extra-Patrimoniali</b>			
- Contribuenti da altri Enti (D.F.R. 509/76)	152.733.730		
- Contributi e oneri a carico dell'Ente	9.334.975.135		
- Contributi e oneri a carico del personale	101.029.197		
- Prestazioni dei Fondi di Previdenza e del Fondo Garanzia Prestiti		4.078.461.813	
- Ricupero su prestazioni	140.265.682		
- Restituzione e rimborsi di contributi		2.447.760	
<b>Totale Entrate e Spese Extra-Patrimoniali</b>	<b>10.928.994.126</b>	<b>4.078.906.113</b>	<b>4.850.087.613</b>
<b>Totale Entrate e Spese Finanziarie Correnti</b>	<b>11.065.018.253</b>	<b>4.577.046.891</b>	<b>6.490.971.562</b>
- Prestazioni del Fondo di quiescenza in Conto Capitale		10.301.783.166	
- Oscillazione titoli	8.769.041.781		
- Variazioni in distribuzione del reddito attivo		1.721.820	
- Variazioni in distribuzione del reddito passivo	215.275.861		
	8.984.317.642	10.303.504.986	9.473.144.204
<b>Totale Generale</b>	<b>11.949.450.815</b>	<b>14.880.623.557</b>	<b>2.932.172.722</b>

Accantonamenti dei Fondi:

Situazione Patrimoniale

		Immobili	Titoli	Prestiti	Avanzo di Amministrazione
- al 31/12/1992	16.668.910.576	1.567.803.412	11.578.076.753	2.967.180.390	555.050.021
- al 31/12/1993	16.601.083.298	1.567.903.432	11.580.020.160	3.281.565.990	1.781.593.136
AVANZO ECONOMICO	- 2.932.172.722	-	- 1.981.641.807	- 314.384.600	- 873.943.115



XII LEGISLATURA - DISEGNI DI LEGGE E RELAZIONI - DOCUMENTI

FONDO DI QUIESCENZA - DIMOSTRAZIONE DEL RISULTATO ECONOMICO D'ESERCIZIO 1993

	ENTRATA	SPESA	
<b>Entrate e Spese Patrimoniali</b>			
- Interessi e premi su titoli	722.975.609		
- Spese di commissione su titoli acquistati		1.735.102	
- Imposte su proventi da titoli		18.710.944	
- Ritenute alla fonte e riborsi			
	722.975.609	20.448.046	702.527.563
- Interessi su depositi bancari	20.000.000		20.000.000
	812.975.609	20.448.046	792.527.563
<b>Totale Entrate e Spese Patrimoniali</b>			
<b>Entrate e Spese Extra-Patrimoniali</b>			
- Contribuenti da altri Enti-personale trasfe- rito (D.F.P. n. 9/79)	352.723.732		
- Oneri a carico dell'Amministrazione per la par- te delle prestazioni non coperte dagli accanto- namenti al 22/9/89 e dai proventi patrimoniali netti (delib. C.C. del 22/11/79)	9.158.617.431		
- Recupero su prestazioni			
- Oneri a carico del personale in scatti	365.911		
	9.511.707.074	-	8.511.707.074
<b>Totale Entrate e Spese Extra-Patrimoniali</b>			
<b>Totale Entrate e Spese Finanziarie Correnti</b>			
	9.324.682.683	20.448.046	9.304.234.637
- Prestazioni del Fondo in Conto Capitale		10.301.785.066	
- Oscillazione titoli	778.841.785		
	778.841.785	10.301.785.066	- 9.522.943.281
<b>Totale Generale</b>			
	10.103.524.468	10.320.233.112	- 216.708.644

Situazione Patrimoniale

	Titoli	Avento di Amministrazione
Accantonamenti al 31/12/93	10.551.392.557	11.436.642.670
Accantonamenti a. 31/12/92	10.770.101.201	10.619.549.473
DISEAVANZO FINANZIARIO	- 218.708.644	817.093.197
	10.332.683.913	12.053.681.641

XII LEGISLATURA - DISEGNI DI LEGGE E RELAZIONI - DOCUMENTI

FINANZIARIA PRESTITI - DIMOSTRAZIONE INFL. RISULTATO ECONOMICO D'ESERCIZIO

	ENTRATE	SPESA	
<b>Entrate e Spese Patrimoniali</b>			
- Interessi su depositi bancari	20.000.000		
<b>Totale Entrate e Spese Patrimoniali</b>	<b>20.000.000</b>		<b>20.000.000</b>
<b>Entrate e Spese Extra-Patrimoniali</b>			
- Contributi a carico del personale autueterio	14.125.400		
- Restituzione e rimborsi di contributi (estinzioni anticipate)		2.442.700	
- Prestiti bonificati		7.863.780	
<b>Totale Entrate e Spese Extra-Patrimoniali</b>	<b>14.125.400</b>	<b>10.306.480</b>	<b>3.818.920</b>
<b>Totale Entrate e Spese Finanziarie Correnti</b>	<b>34.125.400</b>	<b>10.306.480</b>	<b>23.818.920</b>
variazioni di situazione residui passivi	44.930		44.930
<b>TOTALE GENERALE</b>	<b>34.170.330</b>	<b>10.306.480</b>	<b>23.863.850</b>

Situazione Patrimoniale

Avanzo di Amministrazione

accantonamenti al 31/12/1993	890.474.753	890.474.753
accantonamenti al 31/12/1992	866.610.903	866.610.903
<b>AVANZO ECONOMICO</b>	<b>23.863.850</b>	<b>23.863.850</b>

