

SENATO DELLA REPUBBLICA

XII LEGISLATURA

Doc. XV

n. 76

RELAZIONE DELLA CORTE DEI CONTI

AL PARLAMENTO

sulla gestione finanziaria degli Enti sottoposti a controllo
in applicazione della legge 21 marzo 1958, n. 259

**OPERA NAZIONALE PER I FIGLI DEGLI AVIATORI
(O.N.F.A.)**

(Esercizi 1993 e 1994)

Comunicata alla Presidenza il 15 novembre 1995

12-CDC-ENT-0076-0

INDICE

Determinazione della Corte dei conti n. 55/95 del 10 ottobre 1995	Pag.	7
Relazione sul risultato del controllo eseguito sulla ge- stione finanziaria dell'Opera nazionale per i figli degli aviatori (ONFA) per gli esercizi del 1993 e 1994 .	»	11
<i>DOCUMENTI ALLEGATI.</i>		
<i>Esercizio 1993:</i>		
Relazione del Presidente	»	43
Relazione del Collegio dei revisori	»	49
Bilancio consuntivo	»	55
<i>Esercizio 1994:</i>		
Relazione del Presidente	»	145
Relazione del Collegio dei revisori	»	149
Bilancio consuntivo	»	155

DETERMINAZIONE DELLA CORTE DEI CONTI

Determinazione n. 55/95.

LA CORTE DEI CONTI

IN SEZIONE DEL CONTROLLO SULLA GESTIONE FINANZIARIA DEGLI ENTI A CUI LO STATO CONTRIBUISCE IN VIA ORDINARIA

nell'adunanza del 10 ottobre 1995;

visto il testo unico delle leggi sulla Corte dei conti 12 luglio 1934, n. 1214;

vista la legge 21 marzo 1958, n. 259;

vista la legge 14 gennaio 1994, n. 20;

visto il decreto del Presidente della Repubblica in data 16 aprile 1987, con il quale l'Opera nazionale per i figli degli aviatori è stata sottoposta al controllo della Corte dei conti;

visti i conti consuntivi dell'Ente suddetto, relativi agli esercizi finanziari 1993 e 1994, nonché le annesse relazioni del Presidente e del Collegio dei revisori, trasmessi alla Corte in adempimento dell'articolo 4 della citata legge n. 259 del 1958;

esaminati gli atti;

udito il relatore Consigliere dottor Mario Ciaccia e, sulla sua proposta, discussa e deliberata la relazione con la quale la Corte, in base agli atti ed agli elementi acquisiti, riferisce alle Presidenze delle due Camere del Parlamento il risultato del controllo eseguito sulla gestione finanziaria dell'Ente per gli esercizi 1993 e 1994;

ritenuto che, assolto così ogni prescritto incombente, possa, a norma dell'articolo 7 della citata legge n. 259 del 1958, darsi corso alla

XII LEGISLATURA — DISEGNI DI LEGGE E RELAZIONI — DOCUMENTI

comunicazione alle dette Presidenze, oltre che dei conti consuntivi — corredati delle relazioni degli organi amministrativi e di revisione — della relazione come innanzi deliberata, che alla presente si unisce perché ne faccia parte integrante;

PER QUESTI MOTIVI

comunica, a norma dell'articolo 7 della legge n. 259 del 1958, alle Presidenze delle due Camere del Parlamento, insieme con i conti consuntivi per gli esercizi 1993 e 1994 — corredati delle relazioni degli organi amministrativi e di revisione — dell'Opera nazionale per i figli degli aviatori, l'unità relazione con la quale la Corte riferisce il risultato del controllo eseguito sulla gestione finanziaria dell'Ente stesso.

L'ESTENSORE

F.to: Ciaccia

IL PRESIDENTE

F.to: Coltelli

Depositata in Segreteria il 3 novembre 1995.

p.c.c.

IL DIRIGENTE SUPERIORE

(Dr. Galeazzo Pazienza)

RELAZIONE DELLA CORTE DEI CONTI

RELAZIONE SUL RISULTATO DEL CONTROLLO ESEGUITO SULLA
GESTIONE FINANZIARIA DELL'OPERA NAZIONALE PER I FIGLI
DEGLI AVIATORI PER GLI ESERCIZI 1993 E 1994

SOMMARIO

1. - Premessa	Pag.	13
2. - Notazioni generali	»	13
3. - Finalità istituzionali e mezzi finanziari	»	18
4. - Gli organi	»	19
5. - Il personale	»	20
6. - L'attività istituzionale	»	20
7. - I bilanci e la gestione finanziaria	»	26
8. - I residui	»	32
9. - Il conto economico	»	33
10. - La situazione patrimoniale	»	35
11. - La situazione amministrativa	»	37
12. - Conclusioni	»	39

1. — PREMESSA.

La Corte ha riferito sui risultati del controllo eseguito sull'Opera nazionale per i figli degli aviatori (ONFA) fino all'esercizio 1992 (1).

La presente relazione concerne la gestione finanziaria dell'Ente per gli esercizi 1993 e 1994 e viene svolta in attuazione del disposto degli articoli 2 e seguenti della legge 21 marzo 1958 n. 259 e dell'articolo 3 della legge 14 gennaio 1994 n. 20.

2. — NOTAZIONI GENERALI.

L'ONFA — che trae origine dalla fusione, disposta con regio decreto-legge 12 marzo 1936 n. 491 convertito in legge 4 giugno 1936 n. 1157, dell'Opera pia nazionale per le vedove ed i figli degli aeronauti con l'Istituto « Umberto Maddalena » per i figli degli aviatori eretto in ente morale con regio decreto 14 giugno 1934 n. 1181 — ha assunto l'attuale denominazione con il regio decreto 21 agosto 1937 n. 1585.

L'Ente, che è sottoposto alla tutela e vigilanza del Ministero della difesa, è retto da uno Statuto approvato con decreto del capo provvisorio dello Stato 11 aprile 1947 n. 551 e modificato con decreti del Presidente della Repubblica nn. 33, 310, 388, 10250, 393 e 30599 rispettivamente in data 14 gennaio 1972, 12 aprile 1973, 11 maggio 1985, 9 giugno 1987, 25 gennaio 1988 e 26 novembre 1990.

Con decreto del Presidente della Repubblica 1° aprile 1978 n. 243 è stato dichiarato « necessario ai fini dello sviluppo economico, civile, culturale e democratico del Paese », ed inserito nella categoria II, relativa agli Enti di assistenza generica della tabella allegata alla legge 20 marzo 1975 n. 70.

Con decreto del Presidente della Repubblica 16 aprile 1987, ai sensi dell'articolo 2 della legge 21 marzo 1958 n. 259 e dell'articolo 30 della legge n. 70 del 1975 cit., è stato sottoposto al controllo della Corte dei conti la quale con determinazione n. 1931 del 16 luglio 1987

(1) Atti Parlamentari, XI Legislatura, Senato della Repubblica, Doc. XV, n. 42.

ha precisato gli adempimenti necessari ai fini dell'esercizio del controllo previsto dalla legge n. 259 del 1958.

Gli obblighi derivanti dalla vigente disciplina ed in particolare quello previsto dall'articolo 25 della legge n. 70 del 1975 — che impone l'adozione di una pianta organica e, pertanto, comporta oneri per il personale i quali nella fattispecie, tenuto conto delle limitate risorse disponibili, si appalesano incompatibili con una significativa erogazione delle prestazioni istituzionali — hanno indotto l'Ente a disattendere la predetta prescrizione normativa ed a sollecitare la sua trasformazione in persona giuridica di diritto privato. Tale richiesta, peraltro, pur se sostanzialmente condivisa dalla Presidenza del consiglio dei ministri, dal Ministero del tesoro e dal Ministero della difesa, ha trovato accoglienza soltanto in ripetuti schemi di disegni di legge, l'ultimo dei quali è oggetto di nuovo esame ministeriale dopo che la Presidenza del consiglio ha espresso in data 8 novembre 1994 avviso contrario sulla previsione, contenuta in un precedente schema, della possibilità da parte dell'Ente di avvalersi di alcune unità di personale del Ministero della difesa.

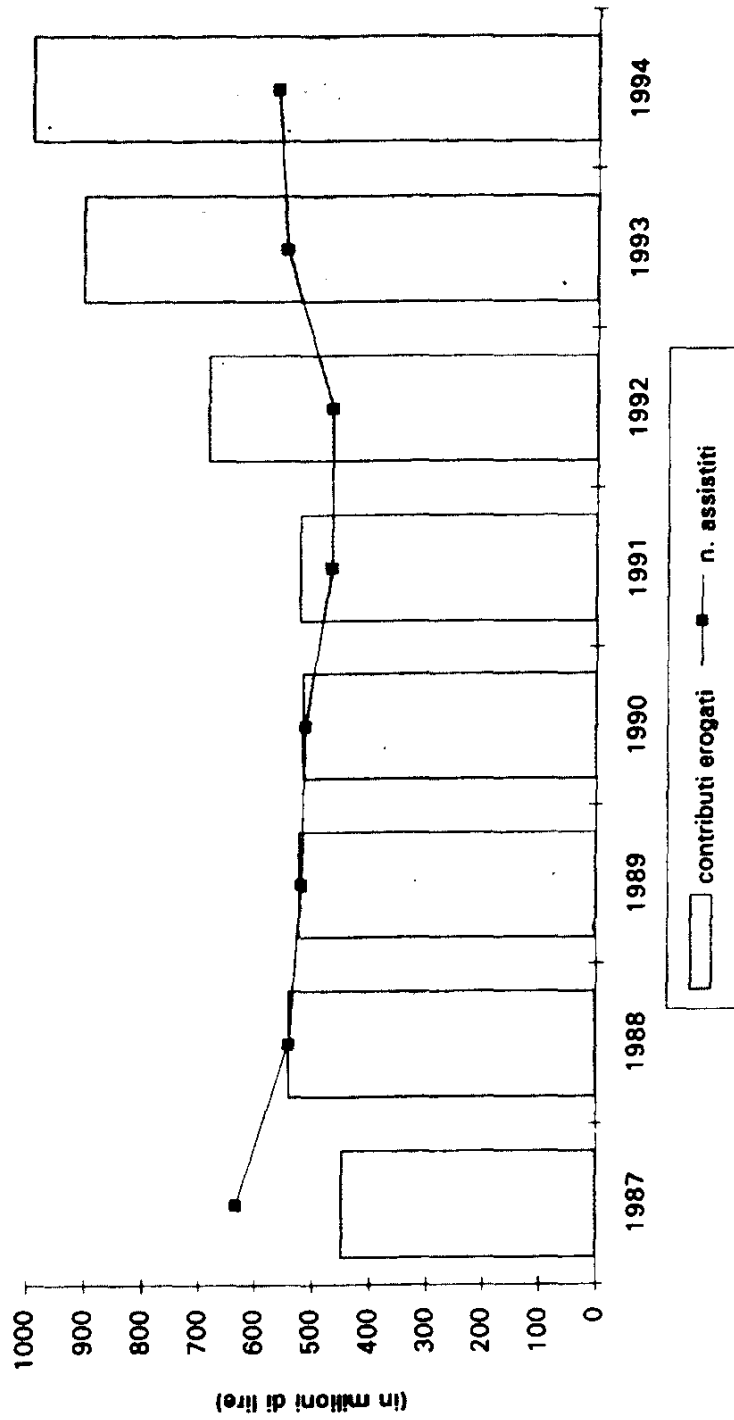
La Corte nei suoi referti ha riconosciuto la fondatezza della predetta richiesta (2) non mancando, peraltro, di evidenziare che la mera trasformazione della natura giuridica dell'Ente non si palesa di per sé risolutiva del problema concernente il reperimento delle risorse per far fronte al costo del personale comunque necessario il quale, allo stato, non viene sostenuto soltanto perché vengono utilizzate unità dipendenti dall'Amministrazione vigilante.

Di conseguenza, considerata anche l'esiguità dei compiti svolti, si è segnalata l'opportunità di un intervento legislativo volto ad affidare ad un unico ente morale i compiti di tutela e di assistenza a favore degli orfani delle diverse Armi e Corpi per realizzare, nel quadro di un efficiente disegno organizzatorio che tenga anche conto delle risorse comunque necessarie, economie di scala che favoriscano un efficace perseguimento dei fini istituzionali.

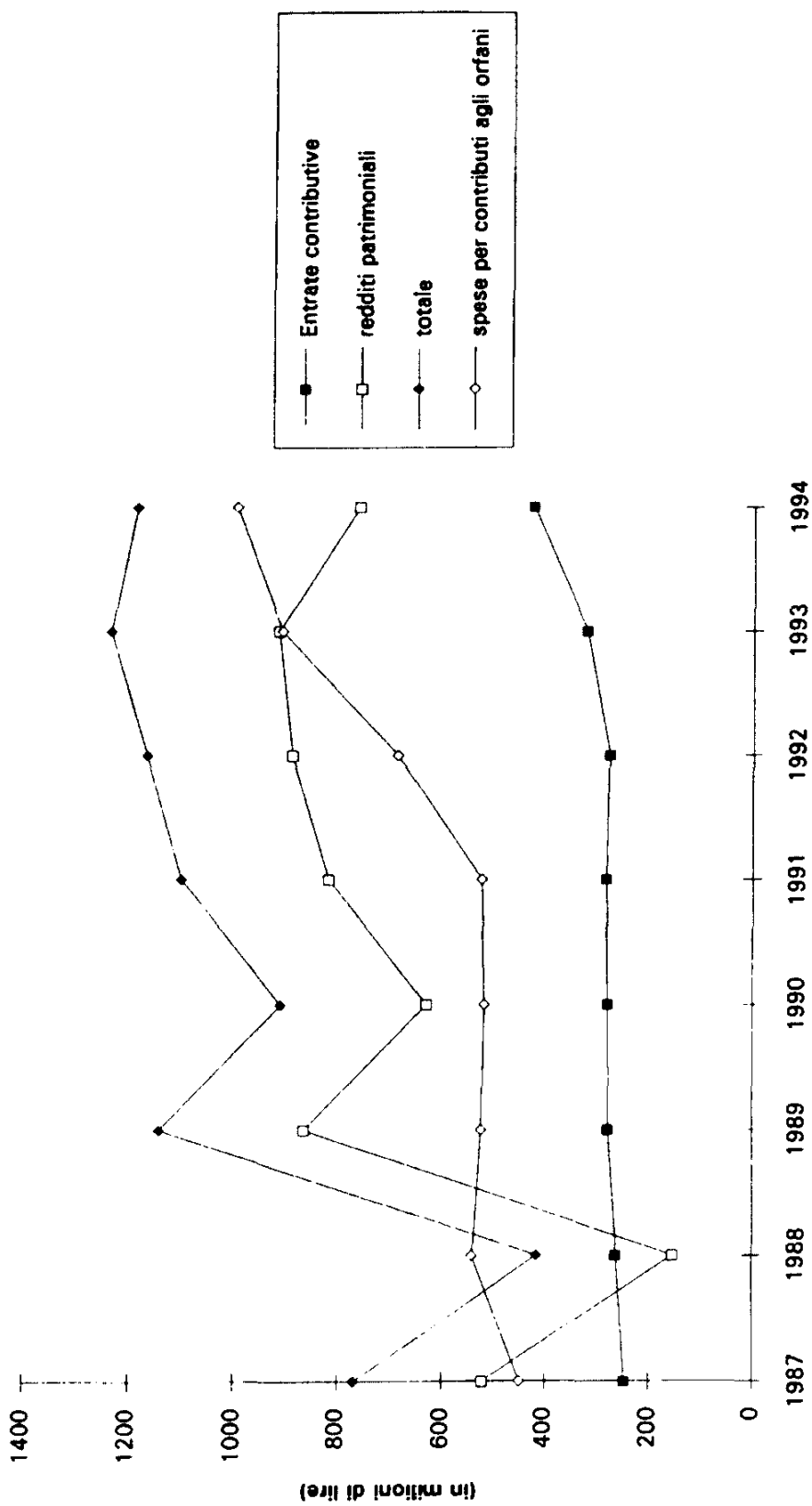
L'analisi degli aggregati finanziari, nella rappresentazione grafica che segue, rende d'altra parte evidente che in assenza di una nuova disciplina normativa che moduli adeguatamente struttura, obiettivi e risorse finanziarie, risulta tendenzialmente compromessa la futura capacità operativa dell'Ente.

(2) Da ultimo cfr. Relazione cit. nella nota 1, p. 15.

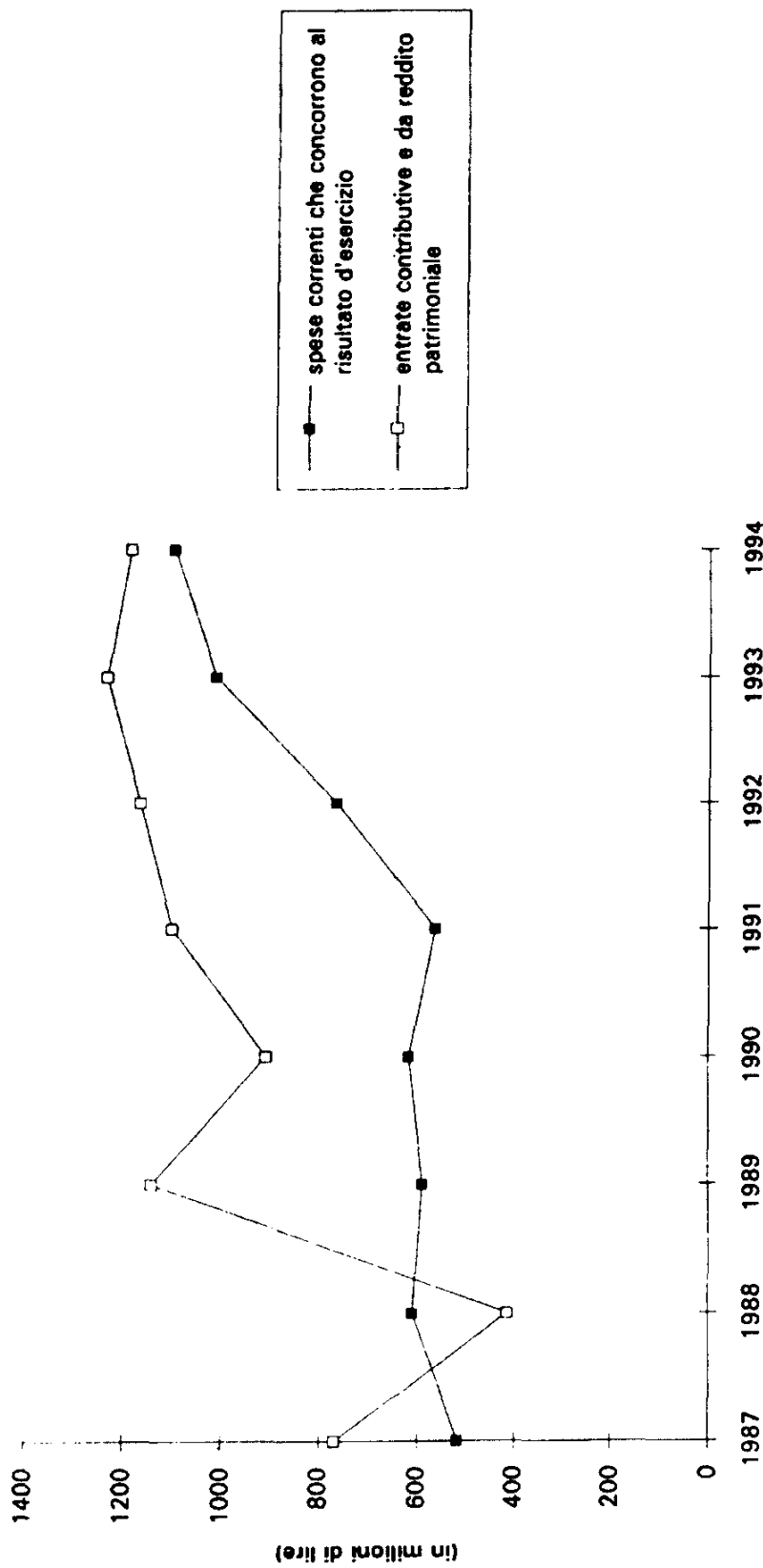
XII LEGISLATURA - DISEGNI DI LEGGE E RELAZIONI - DOCUMENTI



XII LEGISLATURA - DISEGNI DI LEGGE E RELAZIONI - DOCUMENTI



XII LEGISLATURA - DISEGNI DI LEGGE E RELAZIONI - DOCUMENTI



Come può rilevarsi (grafico 1) a partire dal 1991 l'entità dei contributi erogati è andata gradualmente crescendo fino a raddoppiarsi nel 1994 a fronte di una diminuzione del numero degli assistiti che soltanto negli ultimi due anni è tornato in aumento. Alla riscontrata espansione delle erogazioni, peraltro, non ha fatto seguito una corrispondente crescita delle entrate contributive e di quelle patrimoniali (grafico 2) le quali anzi nel 1994 mostrano una flessione in conseguenza della netta diminuzione dei redditi patrimoniali che costituiscono la voce più cospicua delle entrate. L'evoluzione della spesa, inoltre, che tiene conto anche degli oneri di gestione, peraltro di scarsa rilevanza, evidenzia (grafico 3) la tendenza della medesima a superare il flusso di entrata.

Il descritto *trend* finanziario si rivela ancor più significativo per il futuro dell'ente se si tiene conto del fatto che il medesimo, per far fronte alle prestazioni assistenziali, a partire dal 1993 ha deciso di utilizzare — come ha puntualmente rilevato con crescente preoccupazione il Collegio dei revisori — una quota sempre maggiore degli interessi su titoli rispetto a quella del 50 per cento precedentemente deliberata per consentire opportuni reinvestimenti per garantire il patrimonio dall'erosione conseguente al processo inflattivo.

Tale situazione è destinata ad aggravarsi nel 1995 in quanto l'Ente, discostandosi dall'avviso espresso dal Collegio dei revisori, ha ritenuto, privilegiando così le prioritarie esigenze degli orfani, di non poter ridurre le quote assistenziali, conservandole nello stesso importo del 1994, e, pertanto, per sostenere il costo non soltanto non ha destinato in sede previsionale somme per l'incremento del patrimonio mobiliare ma ne ha previsto una diminuzione per un importo di 50 milioni.

L'evidenziato andamento gestorio, rivelatore di una graduale erosione patrimoniale dell'ente prodromica di una futura insufficienza di fondi per il perseguimento dei fini istituzionali, induce la Corte a sollecitare nuovamente un intervento legislativo che affronti l'intera problematica relativa all'assistenza agli orfani e che, comunque, laddove si ritenga di mantenere l'attuale configurazione giuridica dell'Opera, consenta all'Ente di disporre di adeguate risorse finanziarie per dotarsi di un efficiente apparato organizzatorio e per assicurare nel tempo una efficace erogazione delle prestazioni previste.

3. — FINALITÀ ISTITUZIONALI E MEZZI FINANZIARI.

L'Opera svolge la propria attività ad esclusivo favore dei figli degli aviatori e categorie assimilate — mediante forme di assistenza diretta presso Istituti ed indiretta mediante concessione annuale di contributi e assegnazione di borse di studio (3) — per prepararli ad un avvenire adeguato alle loro capacità e tendenze ed a tale scopo provvedendo

(3) Per una puntuale descrizione delle forme di assistenza, cfr. relazione sulla gestione finanziaria degli esercizi 1987 e 1988, Atti Parlamentari, X Legislatura, Senato della Repubblica, Doc. XV, n. 128.

alla loro « educazione morale, intellettuale, fisica, all'assistenza religiosa ed alle cure igieniche e sanitarie ».

Per raggiungere le proprie finalità l'Ente, sulla base delle previsioni statutarie, può disporre di:

rendite patrimoniale;

proventi risultanti da leggi speciali;

sovvenzione annuale del Ministero della difesa;

eventuale assegnazione di borse di studio di fondazioni, di enti e di privati a favore dei figli degli aviatori;

quote volontarie mensili del personale dell'Aeronautica in attività di servizio, indicate dal Ministero per grado, categoria o specialità, le quali pervengono tramite gli uffici amministrativi dei vari enti di appartenenza;

rette degli allievi ammessi a pagamento negli istituti dell'Opera;

entrate provenienti da particolari attività dell'Opera, da Enti pubblici o da privati.

4. — GLI ORGANI.

Sono organi dell'Ente:

il Presidente;

il Consiglio di Amministrazione di cui è organo esecutivo un Segretario generale;

il Collegio dei revisori dei conti (4).

Il Presidente è stato nominato con decreto del Presidente della Repubblica 26 novembre 1992 per un triennio essendo scaduto il mandato del precedente il 29 febbraio del 1992; con decreto ministeriale 17 aprile 1991 è stato nominato il Segretario generale attualmente incarica.

Il Consiglio di amministrazione è stato rinnovato, con ingiustificabile ritardo, con decreto ministeriale 10 luglio 1995 sino al 28 febbraio 1998 e, pertanto, per un periodo inferiore a quello triennale previsto dall'articolo 15, quarto comma, dello Statuto; il nuovo Collegio dei revisori è stato nominato con decreto ministeriale 3 febbraio 1995 per il periodo 22 febbraio 1995 - 21 febbraio 1998.

È da sottolineare, inoltre, che i componenti del Consiglio di amministrazione e del Collegio dei revisori, prestano la loro opera gratuitamente e che soltanto per il Segretario generale è stata riconosciuta, con delibera del predetto Consiglio dell'11 aprile 1990, un'indennità di lire 500.000 lorde mensili a titolo di rimborso spese.

(4) Per un'ampia esposizione sulla composizione, sulle attribuzioni e sulla durata in carica degli organi cfr. la relazione citata nella nota che precede.

5. — IL PERSONALE.

L'Ente, come già evidenziato anche nelle precedenti relazioni, non ha ancora adottato il regolamento organico del personale previsto dall'articolo 25 della legge 20 marzo 1975 n. 70 in considerazione sia della limitatezza dei compiti da svolgere che, soprattutto, dell'esiguità delle risorse disponibili le quali non consentirebbero di sopportare oneri per il personale che risulterebbero pressoché assorbenti delle entrate e, comunque, tali da impedire, di fatto, il perseguimento dei propri fini istituzionali.

Per evitare, pertanto, il citato oneroso adempimento si è richiesta, come già rilevato, la trasformazione in Ente morale con personalità giuridica di diritto privato.

Per lo svolgimento dei propri compiti, quindi, l'Ente si avvale essenzialmente, oltre che delle prestazioni del Segretario generale e di 4 ufficiali in quiescenza dell'Aeronautica militare — ai quali ultimi è stata riconosciuta con delibera del Consiglio di amministrazione del 7 febbraio 1990 una indennità di lire 400.000 mensili lorde aumentate di lire 100.000 dal 1° marzo 1993 con delibera n. 237 del 7 febbraio 1993 e di ulteriori lire 50.000 a decorrere dal 1 gennaio 1994 con delibera n. 242 del 29 novembre 1993 a titolo di rimborso spese — del servizio di fatto, e quindi prestato in assenza di formali provvedimenti autorizzatori, di alcuni dipendenti civili e militari, in forza al comando della 2° regione aerea che continua ad amministrarli, i quali sono passati da 5 unità nel 1992 a 4 unità oltre a due avieri di leva nel periodo in esame.

Ritiene la Corte che tale situazione di irregolarità — ancorché non ricollegabile, atteso l'assetto giuridico dell'ente, all'abrogazione di cui all'articolo 9, comma 1, della legge 24 dicembre 1993 n. 537 delle norme che consentono di impiegare pubblici dipendenti in favore di associazioni ed organizzazioni di dipendenti pubblici — non possa ulteriormente protrarsi in attesa di un ipotetico provvedimento di privatizzazione dell'ente che, comunque, come già rilevato, non eliminerebbe la problematica concernente il reperimento delle risorse da impiegare per sostenere il costo del personale ritenuto necessario e la conseguente ricerca di nuovi equilibri gestori.

Richiama, pertanto, l'attenzione dell'Ente e dell'Amministrazione di vigilanza sulla necessità di eliminare l'anomala situazione in atto e di ottemperare al dettato normativo che impone per un ordinato e corretto svolgimento della gestione una regolamentazione ed una provvista di personale da definire ormai alla luce delle disposizioni di cui agli articoli 30 e ss. del decreto legislativo 3 febbraio 1993 n. 29.

6. — L'ATTIVITÀ ISTITUZIONALE.

L'attività di assistenza dell'Opera, così come previsto dallo Statuto e dal regolamento di assistenza, viene svolta sia in forma diretta — peraltro notevolmente contenuta dopo la chiusura a partire dal 1981 delle scuole di vario ordine gestite dall'ONFA — che in forma indiretta

mediante la gestione di fondazioni per l'assegnazione di borse di studio e la concessione di contributi agli iscritti che studino in famiglia nonchè alle famiglie bisognose dei figli degli aviatori in età prescolare.

L'attività in esame è attualmente disciplinata dalla circolare n. 1/94 del 18 ottobre 1994 che fornisce anche utili elementi di dettaglio per la fruizione delle prestazioni previste.

Negli esercizi considerati l'assistenza diretta è stata effettuata esclusivamente presso l'Istituto « U. Maddalena » di Cadimare (La Spezia) nel quale sono stati ammessi come assistiti arruolati (orfani oltre i 16 anni) 16 allievi militari nel 1993 e 25 alla fine del 1994 segnando una inversione di tendenza rispetto alla graduale contrazione rilevata negli esercizi precedenti e che aveva portato nel 1992 a 10 il numero degli ammessi.

Gli allievi, come già riferito nelle precedenti relazioni, frequentano le scuole statali di La Spezia e, in quanto militari, fruiscono di vitto, alloggio e servizi logistici a carico dell'Aeronautica militare.

L'attività dell'Ente, pertanto, è diretta - oltre che all'informazione, all'esame dei requisiti necessari per l'ammissione ed alla collaborazione per le operazioni di arruolamento volontario nell'aeronautica militare - essenzialmente alla vigilanza per quanto concerne il rendimento degli allievi negli studi.

Nei prospetti che seguono sono riportati i dati relativi agli assistiti con particolare riferimento all'assistenza indiretta al fine di evidenziare a partire dal 1987 sia la variazione annuale della spesa distinta per tipologia che la variazione percentuale della quota pro-capite degli importi contributivi.

XII LEGISLATURA - DISEGNI DI LEGGE E RELAZIONI - DOCUMENTI

	1987			1988			1989			1990				
	n. assistiti	spesa (in mil. di lire)	variaz. risp. an- no prec.	n. assistiti	spesa (in mil. di lire)	variaz. risp. an- no prec.	n. assistiti	spesa (in mil. di lire)	variaz. risp. an- no prec.	n. assistiti	spesa (in mil. di lire)	variaz. risp. an- no prec.		
SCOLASTICI														
Scuola materna	16	8,0	-4	12	7,8	-2,5%	21	9	13,6	74,3%	26	5	16,9	24,3%
Scuola elementare	80	40,0	-1	79	51,3	28,2%	66	-13	42,9	-16,4%	73	7	47,5	10,7%
Scuola media inf.	111	81,5	-20	91	86,4	6,0%	92	1	87,4	1,2%	90	-2	85,5	-2,2%
Scuola media sup.	215	172,0	6	221	243,1	41,3%	202	-19	222,0	-8,7%	225	23	247,5	11,5%
Ripetenti	30	16,0	-4	26	14,5	-9,4%	38	12	25,3	74,5%	22	-16	15,7	-38,0%
Corsi recupero	-	-	-	-	-	-	-	-	-	-	3	3	3,3	100,0%
Corsi professionali	-	-	-	-	-	-	-	-	-	-	-	-	-	-
UNIVERSITARI														
Iscrizione	33	16,5	3	36	18,0	9,9%	31	-5	15,5	-13,9%	16	-15	8,0	-48,4%
Frequenza 1° anno	30	27,0	-3	27	40,5	50,0%	28	1	42,0	3,7%	10	-3	10,0	-22,6%
Frequenza anni succ.											15		22,5	
PARTICOLARI														
Minorati psico-fisici	47	52,8	-33	14	28,0	-47,0%	8	-6	24,0	-14,3%	3	-5	12,0	-50,0%
Disabili studenti														
Disabili prolung. ass.														
FINE ASSISTENZA														
STRAORDINARI	71	35,5	-36	1	0,5	45,1%	-	-1	-	100,0%	1	1	4,0	100,0%
MATRIMONIO				10	15,0		2	-8	3,0	-80,0%	-	-2	-	-100,0%
TOTALE	633	449,3	-92	541	541,1	20,5%	520	-21	523,7	-3,2%	514	-6	517,9	-1,1%

XII LEGISLATURA - DISEGNI DI LEGGE E RELAZIONI - DOCUMENTI

	1991			1992			1993			1994			
	n. assistiti	variaz. risp. an- no prec.	spesa (in mil di lire)	n. assistiti	variaz. risp. an- no prec.	spesa (in mil di lire)	n. assistiti	variaz. risp. an- no prec.	spesa (in mil di lire)	n. assistiti	variaz. risp. an- no prec.	spesa (in mil di lire)	variaz. risp. an- no prec.
SCOLASTICI													
Scuola materna	21	-5	16,8	32	11	38,4	32	128,5%	41,6	92	8,3%	128,8	10,1%
Scuola elementare	54	-19	43,2	58	4	69,6	58	61,1%	75,4	80	8,3%	136,0	-6,6%
Scuola media inf.	93	3	102,3	70	-23	105,0	210	2,6%	145,6	207	38,7%	393,3	4,4%
Scuola media sup.	194	-31	242,5	195	1	331,5	3	36,7%	376,8	3	13,7%	2,8	3,7%
Ripetenti	25	3	19,9	26	-2	30,7	5	30,1%	2,7	4	-61,9%	7,6	-15,6%
Corsi recupero	3	-	3,7	5	5	8,5	12	100,0%	21,6	11	154,1%	20,9	-3,2%
Corsi professionali	-	-	-	-	-	-	-	-	-	-	-	-	-
UNIVERSITARI													
Iscrizione	23	7	11,5	28	5	19,6	31	70,4%	23,2	32	18,4%	24,0	3,5%
Frequenza 1° anno	6	-4	6,0	9	3	9,0	18	50,0%	25,2	14	180,0%	21,0	-16,6%
Frequenza anni succ.	16	1	24,0	20	4	30,0	45	25,0%	93,0	58	210,0%	130,5	40,3%
PARTICOLARI													
Minorati psico-fisici	3	-	12,0	3	-	13,5	-	12,5%	-	-	-100,0%	-	-
Disabili studenti	-	-	-	-	-	-	4	-	18,4	5	100,0%	23,5	27,7%
Disabili prolung. ass.	-	-	-	-	-	-	13	-	32,5	14	100,0%	36,4	12,0%
FINE ASSISTENZA													
STRAORDINARI	25	-5	37,5	20	-5	30,0	27	-20,0%	43,2	43	44,0%	69,5	60,9%
MATRIMONIO	4	3	4,0	1	-3	1,0	-	-75,0%	-	2	-100,0%	2,6	100,0%
TOTALE	467	-47	523,4	467	-	686,8	549	31,2%	908,2	565	32,3%	996,9	9,8%

XII LEGISLATURA - DISEGNI DI LEGGE E RELAZIONI - DOCUMENTI

ENTITA' DEI CONTRIBUTI ANNUALI

	1987				1988				1989				1990				1991			
	quota pro-capite	variaz. risp. anno prec.	quota pro-capite	variaz. risp. anno prec.	quota pro-capite	variaz. risp. anno prec.	quota pro-capite	variaz. risp. anno prec.	quota pro-capite	variaz. risp. anno prec.	quota pro-capite	variaz. risp. anno prec.	quota pro-capite	variaz. risp. anno prec.	quota pro-capite	variaz. risp. anno prec.	quota pro-capite	variaz. risp. anno prec.		
SCOLASTICI																				
Scuola materna	0,5	20,0%	0,6	-	0,6	-	0,6	-	0,6	-	0,8	-	0,8	-	0,8	-	0,8	33,3%		
Scuola elementare	0,5	20,0%	0,6	-	0,6	-	0,6	-	0,6	-	0,9	-	0,9	-	1,1	-	1,1	33,3%		
Scuola media inf.	0,6	50,0%	0,9	-	0,9	-	0,9	-	1,1	-	1,1	-	1,1	-	1,2	-	1,2	22,2%		
Scuola media sup.	0,8	37,5%	1,1	-	1,1	-	1,1	-	1,1	-	1,1	-	1,1	-	1,2	-	1,2	9,1%		
Corsi di recupero	-	-	-	-	-	-	-	-	-	-	-	-	-	-	-	-	-	9,1%		
Corsi professionali	-	-	-	-	-	-	-	-	-	-	-	-	-	-	-	-	-	-		
Ripetenti	0,5	-	vari	-	vari	-	vari	-	vari	-	vari	-	vari	-	vari	-	vari	-		
UNIVERSITARI																				
Iscrizione	0,5	-	0,5	-	0,5	-	0,5	-	0,5	-	0,5	-	0,5	-	0,5	-	0,5	-		
Frequenza 1° anno	0,9	66,7%	1,5	-	1,5	-	1,5	-	1,5	-	1,5	-	1,5	-	1,5	-	1,5	-		
Frequenza anni succ.																				
PARTICOLARI																				
Disabili studenti	vari	-	2,0	-	4,0	100,0%	4,0	100,0%	4,0	100,0%	4,0	100,0%	4,0	100,0%	4,0	100,0%	4,0	100,0%		
Disabili in prolung. ass.																				
EINE ASSISTENZA																				
EINE ASSISTENZA	0,5	200,0%	1,5	-	1,5	-	1,5	-	1,5	-	1,5	-	1,5	-	1,5	-	1,5	-		
MATRIMONIO																				
MATRIMONIO	0,5	200,0%	1,5	-	1,5	-	1,5	-	1,5	-	1,5	-	1,5	-	1,5	-	1,5	-		
STRAORDINARI																				
STRAORDINARI	0,5	-	0,5	-	-	-100,0%	-	-100,0%	4,0	100,0%	4,0	100,0%	4,0	100,0%	1,0	-75,0%	1,0	-75,0%		

ENTITA' DEI CONTRIBUTI ANNUALI

(in milioni di lire)

	1992		1993		1994	
	quota pro-capite	variaz. risp. anno prec.	quota pro-capite	variaz. risp. anno prec.	quota pro-capite	variaz. risp. anno prec.
SCOLASTICI						
Scuola materna	1,2	50,0%	1,3	8,3%	1,4	7,8%
Scuola elementare	1,2	50,0%	1,3	8,3%	1,4	7,8%
Scuola media inf.	1,5	36,4%	1,6	1,6%	1,7	6,3%
Scuola media sup.	1,7	41,7%	1,8	1,8%	1,9	5,6%
Corsi di recupero	vari	-	1,8	-	1,9	5,6%
Corsi professionali	1,7	100,0%	1,8	1,8%	1,9	5,6%
Ripetenti	vari	-	0,9	-	1,0	11,1%
UNIVERSITARI						
Iscrizione	0,7	40,0%	0,7	-	0,7	-
Frequenza 1° anno	1,0	-	1,4	140,0%	1,5	7,1%
Frequenza anni succ.	1,5	-	2,1	40,0%	2,2	4,8%
PARTICOLARI						
Disabili studenti	4,5	12,5%	4,6	2,2%	4,7	2,2%
Disabili in prolung. ass.			2,5	-44,4%	2,6	4,0%
FINE ASSISTENZA	1,5	-	1,6	6,7%	1,7	6,2%
MATRIMONIO	-	-	-	-	-	-
STRAORDINARI	1,0	-	-	-	1,3	100,0%

Dai dati soprariportati si evidenzia anzitutto un aumento, nel biennio in esame, del numero degli assistiti da attribuire oltre che alla modifica statutaria approvata con decreto del Presidente della Repubblica 26 novembre 1990, a seguito della quale l'assistenza è stata estesa ai figli degli ufficiali e sottoufficiali comunque deceduti sia in servizio che in congedo, alla più intensa campagna informativa che l'Ente riferisce di aver svolto.

La spesa complessiva è di conseguenza aumentata in ragione, peraltro, anche del disposto incremento delle quote pro-capite che nel 1994 rispetto al 1990 sono aumentate del 133,3 per cento per gli allievi delle scuole materna ed elementare, dell'88,9 per cento per gli allievi delle scuole medie, del 72,7 per cento per quelli delle scuole superiori, del 76 per cento per la frequenza universitaria e del 17,5 per cento per i disabili e del 13,3 per cento per la fine assistenza.

Tali dati assumono maggiore significatività ai fini della valutazione dell'incremento della spesa se si tiene conto del fatto che i maggiori aumenti di quote interessano le fasce di assistiti più numerose.

Alla luce della rilevata linea di tendenza espansiva della spesa ritiene la Corte che sia necessaria un'attenta programmazione delle pre-

XII LEGISLATURA — DISEGNI DI LEGGE E RELAZIONI — DOCUMENTI

stazioni che — nel rispetto di un efficace perseguimento del fine esclusivo dell'Ente che è quello di fornire una sempre più qualificata assistenza la quale assicuri in concreto agli orfani un avvenire adeguato alle loro capacità e tendenze — non prescinda dalla ricerca di un armonico equilibrio con le risorse disponibili il cui reperimento non deve comportare, comunque, l'erosione del patrimonio reddituale dell'Ente.

Nell'ambito dell'assistenza indiretta, infine, negli esercizi in esame sono state assegnate, come risulta dal prospetto che segue, n. 27 borse di studio per il 1993 e 39 per il 1994 secondo le modalità indicate nei rispettivi lasciti.

Anno	Borse di studio	Importo	Benefattori
1992	18	23.500.000	} Fondazioni permanenti e donazioni volontarie annuali
1993	27	45.000.000	
1994	39	58.500.000	

7. — I BILANCI E LA GESTIONE FINANZIARIA.

I bilanci preventivi e consuntivi risultano deliberati, salvo il consuntivo 1994, entro i termini stabiliti dagli articoli 1 e 32 del decreto del Presidente della Repubblica 18 dicembre 1979 n. 696 come può rilevarsi dal prospetto seguente:

	Anno	Approvazione Cons. Amm.ne	Approvazione Min.ro Difesa
Bilancio di previsione .	{ 1993	21.10.1992	23.04.1993
	{ 1994	25.10.1993	12.01.1994
Bilancio consuntivo	{ 1993	27.04.1994	24.05.1994
	{ 1994	20.07.1995	

L'analisi dei bilanci preventivi e delle variazioni intervenute, peraltro, evidenzia da un canto una sostanziale carenza, anche nel biennio oggetto di referto, di programmazione degli investimenti, che di fatto si traducono in operazioni in titoli reiterate nel corso degli esercizi esaminati, e dall'altro la mancata integrazione del capitolo « estinzione debiti diversi » in relazione agli impegni assunti che sono risultati eccedenti nel 1993.

Si sollecita, pertanto, nuovamente l'Ente ad effettuare una idonea ed efficace programmazione delle operazioni in titoli — da sottoporre all'approvazione del Consiglio di amministrazione in conformità al disposto di cui all'articolo 15 dello Statuto — che tenga conto, oltre che delle effettive esigenze e disponibilità finanziarie, dei possibili rendimenti degli investimenti al fine di assicurare le risorse necessarie per il perseguimento dei propri fini istituzionali nonchè la migliore conservazione del suo patrimonio.

Si richiama, poi, l'Ente sulla necessità di apportare, nel rispetto del principio dell'equilibrio tra entrate e spese, le necessarie variazioni di bilancio prima di procedere ad assunzioni di impegni i quali trovano il loro limite invalicabile, ai sensi dell'articolo 17 quarto comma del decreto del Presidente della Repubblica n. 696 del 1979, negli stanziamenti allocati nei pertinenti capitoli di bilancio.

Va, inoltre, rilevato che in difformità ai principi generali più volte affermati il Ministero della difesa si è limitato a restituire senza osservazioni i bilanci dell'Ente con la formula stereotipa « approvato da questa Direzione generale » senza esprimere, pertanto, nell'ambito di un corretto esercizio della funzione di vigilanza, un compiuto giudizio sull'attività svolta nonchè sul modo e sulle capacità dell'Ente di attendere ai propri fini istituzionali.

Diversa valutazione deve esprimersi, invece, in ordine all'operato del Collegio dei revisori che, da quanto risulta, si è riunito regolarmente ed ha formulato di norma specifiche ed utili osservazioni per una corretta gestione con particolare riguardo, tra l'altro, alla necessità: di adeguata motivazione su mandati e reversali, di dotazione di una pianta organica del personale, di un riesame dei limiti temporali di contribuzione ai disabili, di evitare l'erosione patrimoniale dell'Ente.

IL RENDICONTO FINANZIARIO RIASSUNTIVO.

Per una valutazione di sintesi è stato elaborato il seguente prospetto:

RENDICONTO FINANZIARIO RIASSUNTIVO
(in milioni di lire)

SPESE	1992	1993	1994
Spese correnti	809,6	1.063,2	1.156,7
Spese in c/ capitale	2.480,6	3.234,8	2.938,5
Partite di giro	8,3	13,0	16,5
TOTALE	3.298,5	4.311,0	4.111,7
Avanzo finanziario			74,2
Totale a pareggio			4.185,9

ENTRATE	1992	1993	1994
Entrate correnti	1.186,7	1.280,0	1.186,6
Entrate in c/ capitale	2.076,2	2.949,5	2.982,8
Partite di giro	8,3	13,0	16,5
TOTALE	3.271,2	4.242,5	4.185,9
Disavanzo finanziario	27,3	68,5	
Totale a pareggio	3.298,5	4.311,0	

XII LEGISLATURA — DISEGNI DI LEGGE E RELAZIONI — DOCUMENTI

Da tali dati è possibile rilevare che mentre le entrate correnti hanno registrato nel 1993 un modesto incremento del 7,9 per cento per ritornare nell'anno successivo allo stesso importo del 1992, le spese correnti sono aumentate del 31,3 per cento nel 1993 e dell'8,8 per cento nel 1994, segnando un aumento nel biennio del 42,9 per cento; di conseguenza si è contratto il saldo positivo tra i flussi finanziari in questione riducendosi rispettivamente a 216,8 miliardi nel 1993 ed a 29,9 miliardi nel 1994.

Le entrate e le spese in conto capitale costituite essenzialmente da movimentazione titoli rivelano nel 1993 un maggior investimento che ha determinato, insieme all'aumento della spesa corrente, il disavanzo esposto nel rendiconto e nel 1994 un investimento in titoli per la prima volta in misura inferiore agli smobilizzi che ha concorso in tal modo a determinare, insieme alle oblazioni per borse di studio che risultano introitate ma non tutte corrisposte, un modesto avanzo finanziario.

Nelle tabelle che seguono sono riportati, per una migliore comprensione e per un più adeguato esame comparativo, i dati della gestione finanziaria disaggregati in titoli.

RENDICONTO FINANZIARIO

(in milioni di lire)

ENTRATE	1992	1993	1994
<u>ENTRATE CORRENTI</u>			
Entrate contributive	277,5	320,3	358,3
Redditi e proventi patrimoniali	889,4	914,7	761,0
Entrate non classificabili in altre voci	19,8	45,0	67,3
<u>ENTRATE IN C/ CAPITALE</u>			
Realizzo di valori mobiliari	2.051,8	2.931,4	2.977,8
Riscossione di crediti	5,8	4,6	5,0
Assunzione di debiti finanziari	18,6	13,5	-
<u>PARTITE DI GIRO</u>	8,3	13,0	16,5
TOTALE	3.271,2	4.242,5	4.185,9
Disavanzo finanziario	27,3	68,5	
	3.298,5	4.311,0	

RENDICONTO FINANZIARIO

(in milioni di lire)

SPESE	1992	1993	1994
<u>SPESE CORRENTI</u>			
Spese per gli organi dell'Ente	1,0	1,2	0,8
Oneri per il personale	1,5	1,0	0,6
Spese per l'acquisto di beni di consumo e di servizi	29,5	40,8	51,9
Trasferimenti passivi	710,7	954,2	1.055,4
Oneri finanziari	2,9	-	7,2
Oneri tributari	45,5	61,5	40,8
Poste correttive e compensative di entrate correnti	18,5	0,5	-
Spese non classificabili in altre voci	-	4,0	-
<u>SPESE IN C/ CAPITALE</u>			
Acquisizione beni di uso durevole ed opere immobiliari	4,3	4,3	-
Partecipazione e acquisto di valori immobiliari	2.451,9	3.212,4	2.933,5
Concessione di crediti ed anticipazioni	5,8	4,6	5,0
Estinzione di crediti diversi	18,6	13,5	-
<u>PARTITE DI GIRO</u>	8,3	13,0	16,5
TOTALE	3.298,5	4.311,0	4.111,7
Avanzo finanziario			74,2
			4.185,9

Con riferimento alle entrate deve evidenziarsi, anzitutto, che anche negli esercizi oggetto di referto non vi è stata alcuna sovvenzione del Ministero della difesa che è cessata dal 1989.

Le poste più significative, pertanto, sono costituite dalle:

1) « entrate contributive » — costituite da contributi mensili corrisposti volontariamente da militari dell'aeronautica mediante quote determinate sulla base del grado rivestito e da altri contributi volontari versati dai medesimi in occasione della festa della Madonna di Loreto — che sono aumentate rispetto al 1992 del 15,4 per cento e nel 1993 dell'11,9 per cento nell'anno successivo; tale incremento appare particolarmente apprezzabile in quanto nel biennio precedente gli importi relativi alla posta in esame erano rimasti pressoché invariati.

2) « redditi e proventi patrimoniali » — che ricomprendono essenzialmente gli affitti di immobili, gli interessi derivanti da titoli, da depositi bancari e c/c i quali hanno registrato una modesta crescita del 2,8 per cento nel 1993 ed una diminuzione del 16,8 per cento nel 1994 determinate principalmente dall'andamento degli interessi su titoli che negli anni in riferimento hanno costituito rispettivamente il 64,5 per cento ed il 55,9 per cento delle entrate correnti.

Deve evidenziarsi, peraltro, che, come già rilevato nella precedente relazione, erroneamente i detti interessi sono stati iscritti esclusivamente con riferimento all'anno di riscossione, in violazione del principio della competenza, senza imputazione agli esercizi di pertinenza dei ratei già maturati;

3) « entrate non classificabili in altre voci » costituite da obbligazioni destinate a borse di studio;

4) entrate in conto capitale le quali risultano aumentate del 42,1 per cento nel 1993 e dell'1,1 per cento nel 1994 in conseguenza essenzialmente delle operazioni in titoli di Stato, le quali costituiscono la voce principale delle entrate in esame e che, inoltre, in ragione delle vendite seguite da acquisti ripetuti nel corso dello stesso esercizio concorrono a gonfiare nominalmente il contenuto del rendiconto.

Per quanto attiene alle spese si evidenzia che, a parte quelle in conto capitale determinate dalla già rilevata ripetuta movimentazione di titoli, tra quelle correnti la voce assorbente è costituita dai trasferimenti passivi che ricomprendono, oltre che le borse di studio, i contributi corrisposti per l'assistenza agli orfani che rappresentano nel 1993 l'85,5 per cento e nel 1994 l'86,2 per cento delle spese correnti; le altre, che assumono carattere residuale, si riferiscono alla corresponsione di modesti importi fissi mensili a titolo di rimborso spese al segretario generale ed ai militari in congedo che prestano gratuitamente la loro opera ed a consulenze legali o fiscali.

XII LEGISLATURA — DISEGNI DI LEGGE E RELAZIONI — DOCUMENTI

8. — I RESIDUI.

Si riportano nel prospettò che segue i dati relativi ai residui per gli anni 1993 e 1994.

(in milioni di lire)

Residui attivi	Lire	Residui passivi	Lire
Al 1° gennaio 1993	7,2	Al 1° gennaio 1993	22,9
Riscossi nel 1993	7,2	Pagati nel 1993	22,9
Al 31 dicembre 1993	—	Al 31 dicembre 1993	—
Residui esercizio 1993	14,9	Residui esercizio 1993	13,5
Al 1° gennaio 1994	14,9	Al 1° gennaio 1994	13,5
Riscossi nel 1994	14,9	Pagati nel 1994	13,5
Al 31 dicembre 1994	—	Al 31 dicembre 1994	—
Residui esercizio 1994	4,6	Residui esercizio 1994	—
Al 1° gennaio 1995	4,6	Al 1° gennaio 1995	—

I residui attivi e passivi hanno rappresentato un fenomeno di scarsa rilevanza nella gestione dell'Ente. Con riferimento ai primi, costituiti da crediti vantati nei confronti del Ministero della difesa per affitti immobili e da somme anticipate dall'Ente per quote di riscaldamento e per spese per forza motrice, deve evidenziarsi che vengono riscossi nell'esercizio successivo a quello di formazione. I residui passivi, ormai insussistenti, ricomprendono esclusivamente importi dovuti per borse di studio liquidati nell'anno seguente essendo stati eliminati i depositi cauzionali di inquilini che figurano correttamente dal 1993 fra i conti d'ordine in coerenza con quanto osservato dalla Corte nella precedente relazione.

9. — IL CONTO ECONOMICO.

Nella tabella che segue si espongono i dati relativi al conto economico.

CONTO ECONOMICO

(in milioni di lire)

ENTRATE	1992	1993	1994
PARTE PRIMA			
Entrate correnti	1.186,7	1.280,0	1.186,6
PARTE SECONDA			
<u>Componenti che non danno luogo a movimenti finanziari</u>			
Variazioni patrimoniali straordinarie		4.574,3	109,1
TOTALE GENERALE	1.186,7	5.854,3	1.295,7

SPESE	1992	1993	1.994,0
PARTE PRIMA			
Spese correnti	809,6	1.063,2	1.156,7
PARTE SECONDA			
<u>Componenti che non danno luogo a movimenti finanziari</u>			
TOTALE GENERALE	809,6	1.063,2	1.156,7
Avanzo economico	377,1	4.791,1	139,0
	1.186,7	5.854,3	1.295,7

L'avanzo economico registrato in entrambi gli esercizi oggetto di esame è stato determinato essenzialmente dalle variazioni patrimoniali straordinarie a seguito della rivalutazione degli immobili sulla base delle rendite catastali e della valutazione dei titoli al valor nominale anziché a quello inferiore di costo.

Rileva la Corte che tale risultato è la conseguenza della redazione del conto economico secondo criteri tecnicamente errati.

Ed invero — in disparte la già rilevata omessa indicazione delle quote maturate e non riscosse degli interessi su titoli — costituisce principio prudenziale consolidato — recepito anche dall'articolo 2426 del codice civile nel testo sostituito dall'articolo 9 del decreto legislativo 9 aprile 1991 n. 127, applicabile, ai sensi dell'articolo 2217 del codice civile anche alle imprese individuali ed alle società di persone — quello in base al quale la valutazione degli immobili e dei titoli che non costituiscono immobilizzazioni deve essere effettuata seguendo il criterio del costo storico di acquisizione; pertanto, risulta erronea l'indicata variazione straordinaria in conseguenza delle valutazioni predette la quale altera le risultanze d'esercizio.

10. — LA SITUAZIONE PATRIMONIALE.

Si riportano nel seguente prospetto gli elementi attivi e passivi del patrimonio dell'Ente.

SITUAZIONE PATRIMONIALE

(in milioni di lire)

ATTIVITA'	1992	1993	1994
<u>DISPONIBILITA' LIQUIDE</u>			
banca	110,4	26,0	33,5
conto corrente postale	23,9	22,7	86,2
<u>RESIDUI ATTIVI</u>			
crediti diversi	7,2	14,9	4,6
<u>INVESTIMENTI MOBILIARI</u>			
titoli emessi o garantiti dallo Stato	7.450,3	7.731,2	7.796,0
<u>IMMOBILI</u>			
edifici	1.125,6	5.704,3	5.704,3
<u>IMMOBILIZZAZIONI TECNICHE</u>			
mobili e macchine d'ufficio	1,1	1,1	1,1
TOTALE ATTIVITA'	8.718,5	13.500,2	13.625,7
<u>CONTI D'ORDINE</u>			
conti diversi	27,4	27,4	27,4
valori di terzi a cauzione		4,2	5,1

SITUAZIONE PATRIMONIALE

(in milioni di lire)

PASSIVITA'	1992	1993	1994
<u>RESIDUI PASSIVI</u>			
debiti verso lo Stato ed altri Enti	18,7	13,5	-
debiti diversi	4,2	-	-
<u>FONDI DI AMMORTAMENTO VARI</u>			
fondo imposte e tasse	5,0	5,0	5,0
TOTALE PASSIVITA'	27,9	18,5	5,0
<u>PATRIMONIO NETTO</u>			
avanzo economico esercizi precedenti	8.313,5	8.690,6	13.481,7
avanzo economico dell'esercizio	377,1	4.791,1	139,0
	8.718,5	13.500,2	13.625,7
<u>CONTI D'ORDINE</u>			
conti diversi	27,4	27,4	27,4
valori di terzi a cauzione		4,2	5,1

Il patrimonio netto dell'Ente risulta incrementato del 54,84 per cento nel 1993 e dello 0,93 per cento nel 1994. Tale aumento, peraltro, come già rilevato, è stato determinato essenzialmente nel 1993 dalla generale rivalutazione degli immobili sulla base delle nuove rendite catastali — anziché registrare un adeguamento di valore limitato a quegli immobili gravati da usufrutto ed erroneamente indicati, come rilevato dalla Corte nella precedente relazione, al valore simbolico di lire 1.000 in luogo di quello storico dell'anno di acquisizione — e, nel 1994, oltre che dalle maggiori disponibilità liquide, dalla valutazione dei titoli al valore nominale anziché al costo di acquisto.

Deve rilevarsi, inoltre, che non risultano ancora costituiti fondi di ammortamento per gli immobili e per le immobilizzazioni tecniche i quali, invece, ai fini di una corretta ripartizione dei costi pluriennali di beni ad uso durevole, dovrebbero essere istituiti ed incrementati sulla base di criteri di calcolo che, nel rispetto dei limiti normativamente previsti, consentano la predeterminazione di quote annuali di ammortamento.

11. LA SITUAZIONE AMMINISTRATIVA.

Il prospetto seguente espone i dati relativi alla situazione amministrativa negli esercizi in ordine ai quali si riferisce.

XII LEGISLATURA - DISEGNI DI LEGGE E RELAZIONI - DOCUMENTI

SITUAZIONE AMMINISTRATIVA
(in milioni di lire)

	1992		1993		1994	
consistenza di cassa all'inizio dell'esercizio		145,8		134,3		48,7
RISCOSSIONI						
in c/ competenza	3.264,1		4.227,6		4.181,3	
in c/ residui	7,1		7,2		14,9	
		3.271,2		4.234,8		4.196,2
PAGAMENTI						
in c/ competenza	3.279,9		4.297,5		4.111,7	
in c/ residui	2,8		22,9		13,5	
		3.282,7		4.320,4		4.125,2
Consistenza di cassa a fine esercizio		134,3		48,7		119,7
RESIDUI ATTIVI						
degli esercizi precedenti	-		-		-	
dell'esercizio	7,2		14,9		4,6	
		7,2		14,9		46,6
RESIDUI PASSIVI						
degli esercizi precedenti	4,2		-		-	
dell'esercizio	18,7		13,5		-	
		22,9		13,5		-
AVANZO O DISAVANZO DI AMMINISTRAZIONE		118,6		50,1		124,3

Anche negli esercizi in esame si è registrato un avanzo di amministrazione che, peraltro, presenta nel 1993 una diminuzione del 57,7 per cento ed un aumento del 148,2 per cento nel 1994 determinati essenzialmente, considerata la modesta rilevanza della gestione dei residui, dal diverso andamento dei pagamenti e delle riscossioni in conto competenza.

Deve evidenziarsi, peraltro, che la situazione amministrativa risulta influenzata dalla mancata contabilizzazione tra i residui attivi degli interessi maturati sui titoli i quali figurano, invece, nell'esercizio in cui si procede alla materiale riscossione.

12. — CONCLUSIONI.

Nel biennio in esame non sono intervenute le auspiccate modifiche legislative volte a ricondurre l'Opera, in ragione della modestia dell'attività gestoria e delle risorse disponibili, allo stato di ente morale con personalità giuridica di diritto privato ovvero ad affidare ad un unico ente morale i compiti di tutela e di assistenza attualmente svolti da distinti organismi a favore degli orfani delle diverse Armi e Corpi.

Con ingiustificabile ritardo risulta rinnovato il Consiglio di Amministrazione per un periodo inferiore a quello previsto dallo Statuto al cui rispetto si richiama l'Amministrazione di vigilanza.

L'Ente, da parte sua, non ha ancora adottato, facendo affidamento su una sua possibile privatizzazione, il regolamento organico previsto dall'articolo 25 della legge 20 marzo 1975 n. 70 che, a suo avviso, comporterebbe l'assunzione di oneri di fatto insostenibili.

Il controllo effettuato sulla gestione, peraltro, ha evidenziato una tendenziale erosione del patrimonio reddituale per sostenere la crescente spesa istituzionale pur in assenza degli oneri che conseguirebbero dall'adozione e dall'attuazione della pianta organica di cui alla prefata norma — al cui rispetto si richiamano, comunque, l'Ente e le Amministrazioni tenute all'adozione di specifici provvedimenti in materia — ovvero di quelli derivanti, in un diverso ipotetico assetto giuridico, dall'assunzione del personale ritenuto necessario il cui costo attualmente non viene sostenuto soltanto perché vengono utilizzati dipendenti dell'Amministrazione di vigilanza i quali, senza alcun provvedimento autorizzatorio, e, pertanto, in posizione irregolare, continuano a prestare la propria attività lavorativa presso l'Ente.

La Corte ritiene, pertanto, ormai urgente un intervento legislativo che affronti l'intera problematica relativa all'assistenza degli orfani dei pubblici dipendenti e che, comunque, laddove si ritenga di conservare l'attuale configurazione giuridica dell'Opera, consenta all'Ente di disporre di risorse finanziarie adeguate agli obblighi derivanti dalla sua natura pubblica ed al perseguimento efficace dei propri fini istituzionali.

Quanto alla gestione finanziaria, preliminarmente deve rilevarsi il regolare funzionamento del Collegio dei revisori mentre deve richiamarsi il Ministero della difesa ad un corretto esercizio della funzione di vigilanza che non può limitarsi alla mera approvazione e, pertanto, alla restituzione senza osservazioni dei bilanci dell'Ente.

In particolare, poi, deve rilevarsi che non risulta effettuata una programmazione degli investimenti al fine della migliore conservazione del patrimonio e che, sia pure per modesti importi, sono stati assunti impegni eccedenti lo stanziamento previsto nel pertinente capitolo di bilancio.

La rappresentazione contabile, infine, che risente della esiguità dell'apparato organizzatorio, non risulta aderente a corretti principi contabili e, pertanto, evidenzia risultati di scarsa attendibilità in quanto:

la contabilizzazione degli interessi su titoli è stata effettuata con riferimento all'esercizio di riscossione anziché a quello di competenza con inevitabili riflessi su tutti i documenti che compongono il consuntivo;

gli immobili sono stati rivalutati rispettivamente sulla base delle nuove rendite catastali e del valore nominale in contrasto con il principio giuscontabile che ne impone l'indicazione al costo storico, con evidenti effetti distorsivi sia sul conto economico che sullo stato patrimoniale nel quale, peraltro, non risultano ancora costituiti i fondi di ammortamento per la necessaria ripartizione nel tempo dei costi pluriennali di beni durevoli.

OPERA NAZIONALE PER I FIGLI DEGLI AVIATORI
(O.N.F.A.)

**BILANCIO CONSUNTIVO
DELL'ESERCIZIO FINANZIARIO 1993**

RELAZIONE DEL PRESIDENTE

**RELAZIONE DEL PRESIDENTE SUL BILANCIO CONSUNTIVO PER
L'ESERCIZIO FINANZIARIO 1993**

1. ATTIVITÀ ASSISTENZIALE:

a. *Contributi scolastici, universitari e particolari*

Sono stati assistiti nel 1993 n°544 orfani (solo 11 sono figli di Grandi Invalidi di 1° categoria), di cui il 72% orfani di sottufficiali ed il 28% orfani di ufficiali.

In particolare, n°89 sono gli orfani di caduti in volo e la quasi totalità dei rimanenti orfani di personale A.M. deceduto in servizio per causa di servizio.

La suddivisione dei contributi è stata la seguente:

- scolastici per n°433 studenti dalla scuola materna alla scuola media superiore;
- universitari per n°94 studenti universitari
- particolari per n°17 disabili.

Rispetto al precedente anno 1992 si è avuto un incremento di 77 nuovi assistiti (da 467 a 544) ed un incremento dei contributi agli orfani da 687.221.000 a 909.224.660 lire (+32%).

In particolare, nel '93, si sono verificate n°83 nuove iscrizioni e n°27 sono stati i contributi di fine assistenza.

b. *Borse di studio*

Sono state erogate nell'anno '93 lire 45.000.000 (23.500.000 nel '92) per borse e premi di studio a n°27 assistiti (18 nel '92) (8 laureati, 10 diplomati di Scuola Media Superiore, 3 diplomati di Scuola Media Inferiore, 2 allievi ONFA e 4 disabili studenti).

La consegna delle borse di studio e premi di studio è avvenuta il 7 dicembre 1993 presso la Casa dell'Aviatore nel corso della cerimonia annuale di incontro e solidarietà a favore dell'ONFA e con la partecipazione del Capo di Stato Maggiore dell'A.M.

c. *Allievi ONFA*

Nel corso dell'anno '93, presso l'Istituto U. Maddalena di Cadimare, si è diplomato n°1 Allievo ONFA, sono stati prosciolti n°2 Allievi e sono stati arruolati n°8 nuovi Allievi (n°3 nel '92). La situazione al 31 dicembre 1993 è di 16 Allievi ONFA presenti (n°10 al 31 dicembre 1992).

2. **ENTRATE**

Tutte le entrate hanno sostanzialmente rispecchiato le previsioni aggiornate del 1993.

Si rileva con soddisfazione che i contributi volontari per l'assistenza (contributi volontari mensili e per la Madonna di Loreto, soprassoldi medaglie bandiere A.M. e contributi volontari per borse di studio) hanno raggiunto il valore di £365.226.435 (somma dei capitoli 01-01-02/01-01-03/01-01-04/03-10-03) con un incremento del 23% rispetto ai corrispondenti 297.249.545 del 1992.

3. **USCITE**

Tutte le uscite sono state contenute nei limiti delle previsioni aggiornate del '93. Si rileva in particolare quanto segue:

- a. Su un totale delle spese correnti (titolo 1) di £1.063.152.064, sono state destinate agli orfani per contributi scolastici e borse di studio £.954.224.660

(34% in più rispetto al '92), pari al 90% delle stesse spese correnti e solo il 10% è stato utilizzato, in modo accorto e rigoroso, per la gestione del patrimonio e degli uffici (imposte, tasse, assicurazioni, spese legali, per il personale, etc.).

- b. Per le spese in conto capitale (Titolo 2), si è ottenuto un incremento del patrimonio titoli di £.280.987.375 (differenza tra il capitolo di spesa 02-13-03 acquisto titoli ed il capitolo di entrata 04-13-03 rientro titoli alla scadenza), corrispondente al 3,8% del valore titoli al 1° gennaio 93 (7.450 miliardi) ed al 34% del valore degli interessi titoli (826 milioni), soddisfacendo di massima l'esigenza di salvaguardare il patrimonio titoli dall'inflazione, essendo quest'ultima ufficialmente del 4,2% per l'anno '93.

4. PATRIMONIO IMMOBILIARE

Si è provveduto alla rivalutazione del patrimonio immobiliare, a seguito dell nuove rendite catastali, da £. 1.125.624.894 a £. 5.699.962.125.

5. PERSONALE

La situazione del personale, che opera per l'ONFA al 31/12/93 è indicata in allegato (ordinamento ed organico del Consiglio di Amministrazione, del Collegio dei Revisori Conti e del Segretariato).

Si è ancora in attesa del completamento dell'iter del nuovo schema di disegno di legge con il quale si riconduce l'ONFA allo stato di Ente Morale con personalità *giuridica di diritto privato*.

IL PRESIDENTE

Gen. Nicolò Nicolò

6. APPROVAZIONE CONTO CONSUNTIVO

Il Consiglio di Amministrazione dell'ONFA, sentito il Collegio dei Revisori dei Conti, ha approvato il presente Conto Consuntivo nella seduta del

27 APR 1994

SITUAZIONE DEL PERSONALE AL 31/12/93**(1) CONSIGLIO DI AMMINISTRAZIONE :**

Gen.S.A.(a) SICOLI (Presidente) - Gen.S.A.(a) LENZO (V.P.) - Magg.Gen. AArs CASTALDI
Magg.Gen. CCrc.SPAGNOLO - Gen.B.A. TRICARICO - Gen.B.A. FASCIANI
Magg.Gen.C.S.A.TRICARICO Magg.Gen GARI ALOIA - 1° Capp.Mil. Capo Mons.BORLENGHI;

(1) COLLEGIO REVISORE CONTI:

Magg.Gen.CCrc LEONARDI (Presidente) - Col.CCrc GENUINI - Col.CRcc VASSALLI DE
DACHENHAUSEN - Dott. CUZZOLI (Tesoro) - Dott. ALESSI (Tesoro);

(1) SEGRETARIO GENERALE :

Magg.Gen.CCra (a) PANUNZIO

COLLABORATORI VOLONTARI IN AUSILIARIA:

Magg.Gen.AArs DANESE (Patrimonio) - Col.AArs BOCCITTO (Automazione) - Col.CCra MATUCCI
(Ragioneria) - Col.CCra RUVIOLI (Ragioneria)

PERSONALE AMMINISTRAZIONE DIFESA :

Dir.Rag. D'AMATO (Assistenza) - M.llo 1°Sc. ORLANDO (Segreteria) - Op.Amm CIOTTA (Archivio
Storico) - O.M.I. PINNERI (Ragioneria) - n°2 AVIERI LEVA;

NOTE

(1) = Nomina con decreto ministeriale (il Presidente del Consiglio di Amministrazione e nominato con Decreto del Presedente della Repubblica)

Tutti i componenti del Consiglio di Amministrazione e del Collegio dei Revisori dei Conti prestano la loro opera *gratuitamente* (art. 15 e 35 dello statuto ONFA)

**RELAZIONE
DEL COLLEGIO DEI REVISORI**

OPERA NAZIONALE PER I FIGLI DEGLI AVIATORI

RELAZIONE DEL COLLEGIO DEI REVISORI DEI CONTI SUL CONTO CONSUNTIVO
RELATIVO ALL'ESERCIZIO FINANZIARIO 1993.

Il giorno 22 aprile 1994 si è riunito il Collegio dei Revisori dei Conti dell'Ente per procedere all'esame del conto consuntivo dell'anno 1993.

Sono presenti il Magg. Gen. C.C.r.c. salvatore LEONARDI Presidente del Collegio, il dr. Augusto CUZZOLI ed il Col. Gaetano GENUINI, revisori effettivi.

Le risultanze riscontrate possono così riassumersi:

GESTIONE DI COMPETENZA

ENTRATE:

Titolo I°	- Entrate contributive.....	£ 320.266.435
Titolo II°	- Trasn. correnti.....	£ =====
Titolo III°	- Altre entrate.....	£ 959.696.990
Titolo IV°	- Alienazione beni.....	£ 2.936.004.515
Titolo V°	- Trasn. in conto cap.....	£ =====
Titolo VI°	- Accensione di prestiti.....	£ 13.526.678
Titolo VII°	- Partite di giro.....	£ <u>12.994.270</u>
	TOTALE.....	£ 4.242.488.888
	DISAVANZO.....	£ <u>68.496.022</u>
	TOTALE.....	£ 4.310.984.910

USCITE:

Titolo I°	- Spese correnti.....	£ 1.063.152.064
Titolo II°	- Spese in conto capitale.....	£ 3.221.311.898
Titolo III°	- Estinzione di mutui.....	£ 13.526.678
Titolo IV°	- Partite di giro.....	£ <u>12.994.270</u>
	TOTALE A PAREGGIO.....	£ 4.310.984.910

GESTIONE DEI RESIDUI

Residui attivi 1993.....	£.	14.914.970
Residui attivi anni precedenti.....	£.=====	
TOTALE residui attivi.....	£.	14.914.970

Residui passivi 1993.....	£.	13.526.678
Residui passivi anni precedenti.....	£.=====	
TOTALE residui passivi.....	£.	13.526.678

SITUAZIONE DI CASSA

Fondo al 1.01.1993.....	£.	134.315.922
-------------------------	----	-------------

Introiti:

- competenza.....	£.	4.227.573.916
- conto residui.....	£.	7.159.550
TOTALE introiti.....	£.	4.234.733.468

Pagamenti:

- competenza.....	£.	4.297.458.232
- conto residui.....	£.	22.854.832
TOTALE pagamenti.....	£.	4.320.313.064

Rimanenza in cassa al 31.12.1993.....	£.	48.736.326
---------------------------------------	----	------------

SITUAZIONE PATRIMONIALE

ATTIVO		PASSIVO	
Cassa.....£.	48.736.326	Debiti.....£.	13.526.678
Crediti vari.....£.	14.914.970	Accantonamenti...£.	5.000.000
Titoli.....£.	7.731.253.061	TOTALE passività.....£.	18.526.678
Immobili.....£.	5.704.282.133	<u>Patrimonio netto:</u>	
Attrezzature...£.	1.090.950	Iniziale.....£.	8.690.602.125
	£.13.500.277.440	Incr.Patrimoniale £.	4.791.148.637
			£.13.481.750.762
<u>Totale attività</u>	£.13.500.277.440	<u>Totale a paregg</u>	£.13.500.277.440

L'incremento patrimoniale è dovuto per £. 4.574.337.276 alla rivalutazione degli immobili di proprietà approvata dal Consiglio di Amministrazione con delibera n°240 del 22/7/1993.

La consistenza al 31 dicembre 1993 degli investimenti immobiliari relativi alle fondazioni e donazioni modali, di cui al conto d'ordine, ammonta a £.27.425.000

Ai conti d'ordine risultano, inoltre, iscritti valore di terzi per £.4.235.880 concernenti le cauzioni prestate degli inquilini di appartamenti di proprietà dall'ente.

CONTO ECONOMICO

ENTRATE	SPESE		
Entrate corr.....£.	1.279.963.425	Spese corr.....£.	1.063.152.064
Sopravv.....£.	4.574.337.276	Avanzo econ.....£.	4.791.148.637
Totale entrate.....£.	5.854.300.701	Totale a pareggio £.	5.854.300.701

SITUAZIONE AMMINISTRATIVA AL 31/12/1993

Consistenza Cassa.....	+ £.	48.736.326
Residui Attivi.....	+ £.	14.914.970
Residui passivi.....	- £.	13.526.678
Avanzo di Amministrazione.....	+ £.	50.124.618

Dall'esame degli elaborati e dal riscontro della documentazione relativa alla gestione il Collegio rileva e puntualizza quanto segue:

- la gestione di competenza si è conclusa con un disavanzo di esercizio di £.68.496.022 che si giustifica in quanto contenuto nella misura del prelevamento di £.110.250.000 effettuato dall'avanzo di amministrazione del 1992;
- la disponibilità di cassa è stata accertata in £.48.736.326 mentre la gestione si è conclusa con un avanzo di amministrazione di £.50.124.618;
- il patrimonio netto dell'Opera ha riscontrato un incremento di £.4.791.148.637 di cui £.4.574.337.276, come sopra specificato, a titolo di rivalutazione degli immobili di proprietà;
- per quanto riguarda la salvaguardia del patrimonio mobiliare dall'erosione dell'inflazione si rileva che lo stesso ha fatto registrare un aumento risultato pari al 3,8% in confronto ad un tasso di inflazione, su base annua, del 4,2% circa.

In proposito si ribadisce la raccomandazione di svolgere tutte le azioni ritenute utili per conseguire il mantenimento del valore reale del patrimonio;

- relativamente all'attività assistenziale si osserva che i contributi particolari sono stati erogati in favore di n°17 disabili di cui 4 come studenti e 13 a titolo di prolungamento dell'assistenza sine die. Al riguardo si richiama quanto già osservato in proposito dallo scrivente Collegio nel precedente verbale n° 43 del 15/7/1993.
- per quanto concerne la questione relativa all'istituzione della Pianta Organica e relativo regolamento dell'Ente lo scrivente Collegio, nel richiamare quanto più volte osservato in precedenza sull'argomento, segnala che la questione medesima non ha, a tutt'oggi, trovato concreta soluzione.

Si reputa necessario, pertanto, invitare il Presidente ed il Consiglio di Amministrazione a voler attuare nuove iniziative intese a regolarizzare la situazione (che si trascina ormai per molto tempo) del personale di fatto utilizzato dall'Ente anche allo scopo di poter disporre di una idonea struttura per la gestione dell'Opera.

Il Collegio attesta la corrispondenza delle risultanze di bilancio con le scritture contabili dell'Ente ed esprime valutazioni positive circa l'andamento della gestione.

Tutto ciò premesso, il Collegio dei revisori dei Conti, con le osservazioni sopra riportate, esprime parere favorevole in ordine all'approvazione del conto consuntivo relativo all'esercizio finanziario 1993.

IL COLLEGIO DEI REVISORI

Salvatore Lomonte
Giuseppe
Antonio

BILANCIO CONSUNTIVO

CONTO CONSUNTIVO esercizio finanziario 1993

RIEPILOGO

ENTRATE E SPESE	ENTRATE				SPESE			
	Previsione Definitiva 1	Accertate		TOTALE 4	Previsione Definitiva 5	Impegnate		TOTALE 8
		Riscosse 2	Rimaste da riscuotere 3			Pagate 6	Rimaste da pagare 7	
Correnti	1.241.000.000	1.266.548.295	13.415.220	1.279.963.425	1.074.250.000	1.063.152.064	1.063.152.064	
In conto capitale (o di investimento)	2.949.000.000	2.948.031.443	1.499.750	2.949.531.193	3.226.000.000	3.221.311.898	3.234.838.576	
Totale delle Entrate e spese correnti e in conto capitale	4.190.000.000	4.214.579.648	14.914.970	4.229.494.618	4.300.250.000	4.284.463.962	4.297.990.640	
Utile di giro	13.000.000	12.994.270		12.994.270	13.000.000	12.994.270	12.994.270	
Avanzo di Amministrazione	110.250.000							
TOTALE GENERALE	4.313.250.000	4.227.573.918	14.914.970	4.242.488.888	4.313.250.000	4.297.458.232	4.310.984.910	
			Disavanzo di competenza L.	68.496.022				
				4.310.984.910		Avanzo di competenza L.	4.310.984.910	

PATRIMONIO

ATTIVITA'	Aumenti	Diminuzioni	Incremento Diminuzione	
Disponibilità liquide		85 579 596	85 579 596	
Residui attivi	7 755 420		7 755 420	
Investimenti titoli	280 987 375		280 987 375	
Immobili	4 578 657 284		4 578 657 284	
Immobilizzazioni tecniche				
TOTALI	4 867 400 079	85 579 596	4 781 820 483	
PASSIVITA'				
Residui passivi		9 328 154	9 328 154	
Accantonamenti vari				
TOTALI		9 328 154	9 328 154	
RIEPILOGO				
Totali attività - Variazioni			+	4 781 820 483
Totali Passività - Variazioni			+	9 328 154
INCREMENTO PATRIMONIALE			+	4 791 148 637

MOVIMENTO DEL CONTO ECONOMICO

	ATTIVO	PASSIVO
Entrate correnti accertate		£ 1.279.963.425
Spese correnti impegate		£ 1.063.152.064
Avanzo di parte corrente	216.811.361	
VARIAZIONI PATRIMONIALI STRAORDINARIE		
Soprawvenienze attive		
Soprawvenienze passive	4.574.337.276	
TOTALI	4.791.148.637	
INCREMENTO PATRIMONIALE	4.791.148.637	

(1) Dato di £. 4.574.337.276 per rivalutazione degli immobili approvata dal Consiglio di Amministrazione con delibera n. 240.

XII LEGISLATURA - DISEGNI DI LEGGE E RELAZIONI - DOCUMENTI

SITUAZIONE DEGLI INVESTIMENTI MOBILIARI (TITOLI)
ANNO 1993

Denominazione	Consistenza al 01/01/93	VARIAZIONI		Consistenza al 31/21/1993	REDDITO PRODOTTO NEL 1993
		Aumenti	Diminuzioni		
Rendita Italiana 5%	10 000			10.000	500
Redimibile 12%	1980/98	163 840 000		163.840.000	19 200 000
ENEL 7%	1973/93	40 500 000	40 500 000		1 417 500
BTP 12.5	1-1-89/94	105 000 000		105 000.000	11 464 376
BTP 12.5	1-9-89/93	205 000 000			22 421 676
BTP 12.5	1-10-89/93	146 700 000	146 700 000		19 706 250
BTP 12.5	1-2-90/94	541 200 000		541.200.000	60 156 250
BTP 12.5	1-6-90/94	382 900 000		382 900.000	41 562 500
BTP 12.5	1-11-90/97	210 000 000		210 000.000	22 968 750
BTP 12	18-9-91/98	681 600 000		681 600 000	74 550 000
CCT ind	1-3-85/95	10 000 000		10.000.000	1 130 000
CCT ind	1-5-85/95	175 000 000		175 000.000	19 425 000
CCT ind	1-9-85/95	150 000 000		150 000 000	19 200 000
CCT ind CV	18-9-85/93	100 000 000	100 000 000		12 550 000
CCT ind	1-10-86/96	6 000 000		6 000.000	801 563
CCT ind	1-12-86/96	10 000 000		10 000 000	1 526 125
CCT ind	1-2-87/97	10 000 000		10.000.000	1 167 188
CCT ind	1-1-88/93	8 000 000	8 000 000		462 000
CCT ind	1-3-90/95	450 000 000		450 000 000	56 700 000
CCT ind	1-5-90/95	200 000 000		200 000 000	25 287 500
CCT ind	1-10-90/95	99 650 000		99 650.000	12 250 000
CCT ind	1-2-91/96	293 550 000		293 550 000	38 456 250
CTO 12.5	19-2-90/93/96	500 000 000		500 000 000	54 687 500
CTO 12.5	15-6-90/93/96	190 000 000		190 000 000	20 781 250
CTO 12	19-9-91/94/97	298 350 000		298 350 000	31 500 000
FF SS ind	1988/96	500 000 000		500 000 000	63 437 500
ENEL tit. flr	1989/99	1 000 258 811		1 000 258 811	124 310 000
BOT a 3 mesi	sc 29/01/93	626 678 125	826 678 125		23 321 675
BOT a 3 mesi	sc 30/03/93	146 028 750	146 028 750		3 971 250
BOT a 3 mesi	sc 30/04/93		585 900 000	585 900 000	14 106 000
BOT a 6 mesi	sc 30/07/93		286 485 000	286 485 000	13 521 000
BOT a 3 mesi	sc 30/07/93		586 110 000	585 110 000	13 896 000
BOT a 6 mesi	sc 31/01/94		864 630 000	864.630.000	
BTP 9	1-10-93/96		761 250 000	761 250 000	
BOT a 3 mesi	sc 30/03/94		126 014 250	126 014 250	
TOTALE		7 450 265 686	3 212 389 250	2 931 401 675	7 731 253 061
					825 959 003

XII LEGISLATURA - DISEGNI DI LEGGE E RELAZIONI - DOCUMENTI

SITUAZIONE DEGLI INVESTIMENTI MOBILIARI (TITOLI)
RELATIVI ALLE FONDAZIONI E DONAZIONI MODALI (CONTI D'ORDINE)
ANNO 1993

FONDAZIONE	QUALITA' TITOLI	Consistenza al 01/01/93	VARIAZIONI		Consistenza al 31/2/1993	REDDITO PRODOTTO NEL 1993
			Aumenti	Diminuzioni		
Agnelli - Marangoni - Parodi Dellino	Rendita Italiana 5%	145 000			145 000	7 250
Bonomi - Agnelli - Jannicelli - Parodi Dellino	Rendita Italiana 5% nom	880 000			880 000	44 000
Montefiori - Mussolini - Ricciolo - Fondo Aviatori	CCF ind 1-8-88/93	5 000 000		5 000 000		373 877
Baldini - Beltrami - Bonomi	CCF ind 1-2-89/94	1 000 000			1 000 000	126 188
Ricciolo	CCF ind 1-10-90/95	20 000 000			20 000 000	2 450 000
Bonomi - Cobelli Gagli	BTP 9.25 1-9-92/02 nom	400 000			400 000	44 690
Bonomi - Agnelli - Jannicelli - Parodi Dellino	CCF ind 1-3-92/99		5 000 000		5 000 000	267 061
	TOTALE	27 425 000	5 000 000	5 000 000	27 425 000	3 315 066

Esercizio Finanziario 1993

Riepilogo Generale dei Residui

DESCRIZIONE	RESIDUI ATTIVI	RESIDUI PASSIVI
Residui anni precedenti	7 159 550	22 854 832
Residui Riscossi o Pagati nell'Esercizio in corso	7 159 550	22 854 832
Rimanenze	0	0
Residui dell'Esercizio in corso	14 914 970	13 526 678
Totale dei Residui al 31-12-1993		
Residui conti d'ordine 1993		
Totale Generale Residui al 31-12-1993	14 914 970	13 526 678

XII LEGISLATURA - DISEGNI DI LEGGE E RELAZIONI - DOCUMENTI

SITUAZIONE DEI RESIDUI AL 31/12/1993

Capitolo	Anno	DENOMINAZIONE	IMPORTO	VARIAZIONE:		IMPORTO Risultante	IMPORTO Riscosso	IMPORTO da Riscotere
				in più	in meno			
03-08-01	92	M.D.A. - Fitto alloggi A.M. - 4° trim. 92	4.471.740			4.471.740	4.471.740	
04-14-06	92	M.D.A. - Forza motrice - Magg. - Giug. 92	21.230			21.230	21.230	
04-14-06	92	M.D.A. - Forza motrice - Sett. - Ott. 92	21.140			21.140	21.140	
04-14-06	92	M.D.A. - Forza motrice - Nov. - Dic. 92	21.140			21.140	21.140	
04-14-06	92	M.D.A. - Riscaldamento Alloggi - 1 Quota 92	1.306.200			1.306.200	1.306.200	
04-14-06	92	M.D.A. - Riscaldamento Alloggi - 2 Quota 92	1.318.100			1.318.100	1.318.100	
		TOTALE RESIDUI ANNI PRECEDENTI	7.159.550			7.159.550	7.159.550	
03-08-01	93	M.D.A. - Fitto alloggi A.M. - 2° trim. 93	4.471.740			4.471.740		4.471.740
03-08-01	93	M.D.A. - Fitto alloggi A.M. - 3° trim. 93	4.471.740			4.471.740		4.471.740
03-08-01	93	M.D.A. - Fitto alloggi A.M. - 4° trim. 93	4.471.740			4.471.740		4.471.740
04-14-06	93	M.D.A. - Forza motrice - Magg. - Giug. 93	66.350			66.350		66.350
04-14-06	93	M.D.A. - Forza motrice - Lugl. - Ago. 93	32.800			32.800		32.800
04-14-06	93	M.D.A. - Forza motrice - Sett. - Ott. 93	40.200			40.200		40.200
04-14-06	93	M.D.A. - Riscaldamento Alloggi - 1 Quota 93	1.360.400			1.360.400		1.360.400
		TOTALE RESIDUI ANNO IN CORSO	14.914.970			14.914.970		14.914.970
		TOTALE RESIDUI AL 31/12/1993						
		RESIDUI IN CONTO D'ORDINE						
		TOTALE GENERALE RESIDUI AL 31/12/93	14.914.970			14.914.970		14.914.970

XII LEGISLATURA - DISEGNI DI LEGGE E RELAZIONI - DOCUMENTI

SITUAZIONE DEI RESIDUI "PASSIVI" ANNO 1993

Capitolo	Anno	DENOMINAZIONE	IMPORTO	VALUTAZIONE		IMPORTO Fusiliante	IMPORTO Pagato	IMPORTO da Pagare
				in più	in meno			
			4 235 880			4 235 880	4 235 880	
03-20-01	VARI	Depositi cauzionali inquilini (1)	4 235 880			4 235 880	4 235 880	
06-20-03	92	Da Baldi Fresia - Fido D. Pietro per borse studio	3 009 530			3 009 530	3 009 530	
06-20-03	92	Da Riccio - Rendita per borse di studio	2 240 000			2 240 000	2 240 000	
06-20-03	92	Da Interessi Piccolo Fondazioni	743 220			743 220	743 220	
06-20-03	92	Da Patena V. Oblaz per borse di studio	20 000			20 000	20 000	
06-20-03	92	Da Matini G. Oblaz per borse di studio	30 000			30 000	30 000	
06-20-03	92	Da Venturini P. Oblaz per borse di studio	76 196			76 196	76 196	
06-20-03	92	Da Corniso A. Oblaz per borse di studio	300 000			300 000	300 000	
06-20-03	92	Da Soc. Testi Piloni Oblaz per borse di studio	12 000 000			12 000 000	12 000 000	
06-20-03	92	Da Di Pietro A. Oblaz per borse di studio	100 000			100 000	100 000	
06-20-03	92	Da Vecchi v. Oblaz per borse di studio	100 000			100 000	100 000	
		TOTALE RESIDUI ANNI PRECEDENTI	22 854 832			22 854 832	22 854 832	
		(1) passati ai conti d'ordine						
06-20-03	93	Da Gen. Pilinini Oblaz per borse di studio	6 000 000			6 000 000		6 000 000
06-20-03	93	Da Calotta Cameri Oblaz per borse di studio	500 000			500 000		500 000
06-20-03	93	Da Bartolomasi G. Oblaz per borse di studio	300 000			300 000		300 000
06-20-03	93	Da Soc. Maila Aviation Oblaz per borse di studio	210 000			210 000		210 000
06-20-03	93	Da Zuccato S. Oblaz per borse di studio	36 862			36 862		36 862
06-20-03	93	Da Baldi Fresia fido per borse di studio	3 164 750			3 164 750		3 164 750
06-20-03	93	Da Riccio - Rendita per borse di studio	2 450 000			2 450 000		2 450 000
06-20-03	93	Da Interessi piccolo fondazioni per borse di studio	865 066			865 066		865 066
		TOTALE RESIDUI ANNO IN CORSO	13 526 678			13 526 678		13 526 678
		TOTALE RESIDUI AL 31/12/1993						
		RESIDUI IN CONTO D'ORDINE						
		TOTALE GENERALE RESIDUI AL 31/12/93	13 526 678			13 526 678		13 526 678

XII LEGISLATURA - DISEGNI DI LEGGE E RELAZIONI - DOCUMENTI

SITUAZIONE IMMOBILI DI PROPRIETA' DELL'ONFA AL 31 DICEMBRE 1993

Numero d'ordine	DESCRIZIONE	Valore di inventario	Reddito prodotto
1	Appartamento in Roma - via Carlo Poeta n° 4 - Scala D - int. B - 3° Piano (lascito Zucchelli anno 1938) affittato a privato f.	390.000.000	5.895.750
2	Palazzina in Roma - via Felice Grossi Gondi n° 87-89 - affittata parte all'Aeronautica Militare per alloggi di servizio Ufficiali e Sottufficiali e parte a privati (acquisita dall'ONFA per acquisto anno 1949)..... f.	2.416.184.200	51.762.821
3	Appartamento in Roma - Via dei Coronari n° 222 - int. 15 - piano 4° - (lascito Marchionni, anno 1950) sottoposto a lavori di manutenzione straordinaria, completati nel dicembre 1986..... f.	196.286.984	7.010.600
4	BENI IMMOBILIARI IN PISA E CASCINA - Composti da Immobili: Fondo adibito a negozio sito in Pisa - Lungarno Mediceo n 82- mq. 40 di superficie. Appartamento di civile abitazione sito in Pisa - Via Turati n 19- Vani 8,5 Negozio sito in Pisa - Via Manzoni n 27- Mq. 19 di superficie Negozio sito in Pisa, angolo via Manzoni e Via Crisi n°71 mq.37 di superficie Negozio sito in Pisa - Via Crispi n° 73-75 mq 136 di superficie Locali posti al 1° piano di un condominio in Pisa - Via Crispi n°49 - Vani 4,5 Villetta per civile abitazione unifamiliare in Pisa via Bonanno n°19 vani 4,5 Totale immobili f. 2.329.968.824 Terreni: Appezamento di terreno seminativo posto in comune di Cascina - Frazione di San Lorenzo a Paganatico- Località S. Ilario - Superficie catastale Mq 7.990. Appezamento di terreno seminativo posti in Cascina - Frazione di Titignano - località Zambriggiana, - superficie catastale mq 17.500 Due vasti appezzamenti di terreno seminativo posti in cascina - Frazione di Titignano, località Zambriggiana e Renaia - superficie catastale mq 53.130 Striscia di terreno incolte in fregio ed in argine alla via Vicinale detta via Larga - posta in Cascina Frazione di Visignario - località La Cascinese - superficie catastale mq 7.450 Totale terreni f. 38.092.125 Tutti i sopraindicati beni immobili di Pisa e Cascina sono stati acquisiti all'ONFA nel 1965 per eredità devoluta dal compianto BONI CESARE GIOVANNI deceduto in Pisa il 19/12/65, ex Ufficiale di complemento dell'A.M. Però i beni sono gravati da usufrutto generale a favore dei Signori BONI Andrea e Vincenza CANIATO, genitori del testatario, di cui è attualmente vivente solo la madre. L'Onfa ne ha quindi solo la nuda proprietà, senza alcun reddito.		
5	Appartamento sito in Roma - Via Belluno n° 5 - 1° piano - int.5 - - acquisito dall'ONFA per lascito disposto dalla signora BALDI Vittoria con testamento olografo 5/6/77 - accettato dall'ONFA in forza dell'autorizzazione concessa con D.P.R. 10/2/86, n°262, reg. C.C. 7/6/86- registro 17 Difesa - foglio 63 (G.U.n°136 del 14/6/86 - l'unità immobiliare è censita al nuovo Catasto edilizio urbano alla partita n 52678 - foglio 588, part.121, sub. 8 - Totale superficie convenzionale mq 115,94 - affittata a privato a decorrere dal mese di luglio 1986. - Valore patrimoniale rivalutata La rendita dell'appartamento, è destinata alla costituzione di borse di studio, secondo la volontà della testatrice. - Il fitto annuo ammonta a f. 3.164.750. Totale generale f.	333.750.000 5.704.282.133	64.669.171

RENDICONTO FINANZIARIO 1993 - ENTRATE -

Codice	CAPITOLO		PREVISIONI	
	N°	DENOMINAZIONE	INIZIALI	VARIAZIO
				in aumento (7-4)
1	2	3	4	5
		TITOLO I		
		ENTRATE CONTRIBUTIVE		
		CATEGORIA 1°		
		ALIQUOTE CONTRIBUTIVE A CARICO DEI DATORI DI LAVORO E/O DEGLI ISCRITTI		
01/01/01		Aliquote contrib. ve a carico datori e/o allievi		
01/01/02		Contrib. volontarie Pers. A.M.	263.000.000	
01/01/03		Contrib. volontari "Madonna di Loreto"		8.000.000
01/01/04		Aliquote per Madaglie e Decorazioni	62.000.000	
		TOTALE DELLA CATEGORIA 1°	325.000.000	8.000.000
		CATEGORIA 2°		
		QUOTE DI PARTECIP. DEGLI ISCRITTI ALL'ONERE DI SPECIFICHE GESTIONI		
01/02/01		Quote di partecipazione degli allievi all'onere di specifiche gestioni		
		TOTALE DELLA CATEGORIA 2°		
		TOTALE TITOLO I°	325.000.000	8.000.000
		TITOLO II°		
		ENTRATE DERIVANTI DA TRASFERI- MENTI CORRENTI		
		CATEGORIA 3°		
		TRASFERIMENTI DA PARTE DELLO STATO		
02/03/01		Contributi a carico dello stato		
		TOTALE DELLA CATEGORIA 3°		

Codice	CAPITOLO		GESTIONE DI RESIDUI ATTIVI			
	N°	DENOMINAZIONE	RESIDUI ALL'INIZIO DELL'ESERCIZIO	RISCOSSI	DA RISCOU-TERE (16-14)	TOTALI (14+15)
1	2	3	13	14	15	16
		TITOLO I				
		ENTRATE CONTRIBUTIVE				
		CATEGORIA 1°				
		ALIQUOTE CONTRIBUTIVE A CARICO DEI DATORI DI LAVORO E/O DEGLI ISCRITTI				
01/01/01		Aliquote contr. ve a carico datori e/o allievi				
01/01/02		Contrib. volontarie Pers. A.M.				
01/01/03		Contrib. volontari "Madonna di Loreto"				
01/01/04		Aliquote per Medaglie e Decorazioni				
		TOTALE DELLA CATEGORIA 1°				
		CATEGORIA 2°				
		QUOTE DI PARTECIP. DEGLI ISCRITTI ALL'ONERE DI SPECIFICHE GESTIONI				
01/02/01		Quote di partecipazione degli allievi all'onere di specifiche gestioni				
		TOTALE DELLA CATEGORIA 2°				
		TOTALE TITOLO I°				
		TITOLO II°				
		ENTRATE DERIVANTI DA TRASFERIMENTI CORRENTI				
		CATEGORIA 3°				
02/03/01		TRASFERIMENTI DA PARTE DELLO STATO				
		Contributi a carico dello stato				
		TOTALE DELLA CATEGORIA 3°				

XII LEGISLATURA — DISEGNI DI LEGGE E RELAZIONI — DOCUMENTI

VARIAZIONI		GESTIONE DI CASSA				TOTALE DEI RESIDUI ATTIVI AL TERMINE DELL'ESERCIZIO
IN PIU'	IN MENO	PREVISIONI	RISCOSSIONI	DIFFERENZE RISPETTO ALLE PREVISIONI		
(18-19)	(13-16)			in più (20-19)	in meno (19-20)	
17	18	19	20	21	22	23
		243 000 000)	245 519 034	2 519 034		
		8 000 000)	12 431 401	4 431 401		
		62 000 000)	62 316 000	316 000		
		313 000 000)	320 266 435	7 266 435		
		313 000 000)	320 266 435	7 266 435		

XII LEGISLATURA — DISEGNI DI LEGGE E RELAZIONI — DOCUMENTI

Codice	CAPITOLO		PREVISIONI	
	N°	DENOMINAZIONE	INIZIALI	VARIAZIONI
				in aumento (7-4)
1	2	3	4	5
		CATEGORIA 4*		
		TRASFERIMENTI DA PARTE DELLE REGIONI		
		TOTALE DELLA CATEGORIA 4*		
		CATEGORIA 5*		
		TRASFERIMENTI DA PARTE DEI COMUNI E DELLE PROVINCE		
		TOTALE CATEGORIA 5*		
		CATEGORIA 6*		
		TRASFERIMENTI DA PARTE DI ALTRI ENTI DEL SETTORE PUBBLICO		
		TOTALE DELLA CATEGORIA 6*		
		TOTALE TITOLO II*		
		TITOLO III*		
		ALTRE ENTRATE		
		CATEGORIA 7*		
		ENTRATE DERIVANTI DALLA VENDITA O DALLA PRESTAZIONE DI SERVIZI		
03/07/01		Ricavi dalla vendita di pubblicazioni		
03/07/02		Proventi derivanti da prestazioni di servizio		
03/07/03		Realizzi per cessione di materiale fuori uso		
		TOTALE CATEGORIA 7*		

XII LEGISLATURA — DISEGNI DI LEGGE E RELAZIONI — DOCUMENTI

Codice	CAPITOLO		GESTIONE DI RESIDUI ATTIVI			
	N°	DENOMINAZIONE	RESIDUI ALL'INIZIO DELL'ESER- CIZIO	RISCOSSI	DA RISCUO- TERE (16-14)	TOTALI (14+15)
1	2	3	13	14	15	16
		CATEGORIA 4* TRASFERIMENTI DA PARTE DELLE REGIONI				
		TOTALE DELLA CATEGORIA 4*				
		CATEGORIA 5* TRASFERIMENTI DA PARTE DEI COMUNI E DELLE PROVINCE				
		TOTALE CATEGORIA 5*				
		CATEGORIA 6* TRASFERIMENTI DA PARTE DI ALTRI ENTI DEL SETTORE PUBBLICO				
		TOTALE DELLA CATEGORIA 6*				
		TOTALE 'TITOLO II'				
		TITOLO III* ALTRE ENTRATE				
		CATEGORIA 7* ENTRATE DERIVANTI DALLA VENDITA O DALLA PRESTAZIONE DI SERVIZI				
03/07/01		Ricavi dalla vendita di pubblicazioni				
03/07/02		Proventi derivanti da prestazioni di servizio				
03/07/03		Realizzi per cessione di materiale fuori uso				
		TOTALE CATEGORIA 7*				

XII LEGISLATURA — DISEGNI DI LEGGE E RELAZIONI — DOCUMENTI

Codice	CAPITOLO		PREVISIONI	
	N°	DENOMINAZIONE	INIZIALI	VARIAZIO
				in aumento (7-4)
1	2	3	4	5
		CATEGORIA 8*		
		REDDITI E PROVENTI PATRIMONIALI		
03/08/01		Affitti diversi	72 000 000	3 000 000
03/08/02		Interessi e premi su titoli a reddito fisso	750 000 000	47 000 000
03/08/03		Dividendi ed altri proventi su titoli azionari e Partecipazioni		
03/08/04		Interessi su titoli su mutui, depositi e C/C	20 000 000	
		TOTALE CATEGORIA 8*	842 000 000	50 000 000
		CATEGORIA 9		
		POSTE CORRETTIVE E COMPENSATIVE DI SPESE CORRENTI		
03/09/01		Imposta di bollo		
		TOTALE CATEGORIA 9		
		CATEGORIA 10*		
		ENTRATE NON CLASSIFICABILI IN ALTRE VOCI		
03/10/01		Contributi di presidi		
03/10/02		Altre entrate di natura corrente	10 000 000	
03/01/03		Entrate straordinarie di natura corrente	30 000 000	13 000 000
03/01/04		Entrate straordinarie		
03/10/05		Entrate straordinarie		
		TOTALE CATEGORIA 10	40 000 000	13 000 000
		TOTALE TITOLO III*	882 000 000	63 000 000
		TOTALE ENTRATE CORRENTI	1 207 000 000	71 000 000

GESTIONE DI COMPETENZA							
NI in diminuzione (4-7) 6	DEFINITIVE 7	SOMME ACCERTATE				DIFFERENZE RISP. ALLE PREVISIONI	
		RISCOSSE 8	DA RISCUOT. (10-8) 9	TOTALI ACCERTATI (8+9) 10	in più (10-7) in meno (7-10) 11 12		
	75 000 000	64 669 171	13.415.220	78.084.391	3.084.391		
	797 000 000	825 958.003		825.958.003	28.958.003		
7 000 000	13 000 000	10 654 596		10 654 596		2.345.404	
7 000 000	885 000 000	901 281 770	13.415.220	914.696.990	32.042.394	2.345.404	
10 000 000	43 000 000	45 000 000		45 000 000	2 000 000		
10 000 000	43 000 000	45 000 000		45 000 000	2 000 000		
17 000 000	928 000 000	946.281.770	13.415.220	959.696.990	34.042.394	2.345.404	
37 000 000	1.241.000.000	1.266.548.205	13.415.220	1.279.963.425	41.308.829	2.345.404	

XII LEGISLATURA — DISEGNI DI LEGGE E RELAZIONI — DOCUMENTI

Codice	CAPITOLO		GESTIONE DI RESIDUI ATTIVI			
	N°	DENOMINAZIONE	RESIDUI ALL'INIZIO DELL'ESERCIZIO	RISCOSSI	DA RISCOU-TERE (16-14)	TOTALI (14+15)
1	2	3	13	14	15	16
		CATEGORIA 8*				
		REDDITI E PROVENTI PATRIMONIALI				
03/08/01		Utilità di riserva	4 471 740	4 471 740		4 471 740
03/08/02		Interessi e proventi su titoli a reddito fisso				
03/08/03		Dividendi e altri proventi su titoli azionari e partecipazioni				
03/08/04		Interessi attivi su mutui, depositi e c.c.				
		TOTALE CATEGORIA 8	4 471 740	4 471 740		4 471 740
		CATEGORIA 9				
		POSTE CORRETTIVE E COMPENSATIVE DI SPESE CORRENTI				
03/09/01						
		TOTALE CATEGORIA 9				
		CATEGORIA 10				
		ENTRATE NON CLASSIFICABILI IN ALTRE VOCI				
03/10/01		Conti di gestione				
03/10/02		Imposte e contributi (art. 108-111)				
03/01/03		Realizzazioni di titoli e di partecipazioni				
03/01/04		Realizzazioni di partecipazioni				
03/10/05		Entrate varie				
		TOTALE CATEGORIA 10				
		TOTALE TITOLO III*	4 471 740	4 471 740		4 471 740
		TOTALE ENTRATE CORRENTI	4 471 740	4 471 740		4 471 740

VARIAZIONI		GESTIONE DI CASSA				TOTALE DEI RESIDUI ATTIVI AL TERMINE DELL'ESERCIZIO
IN PIU'	IN MENO	PREVISIONI	RISCOSSIONI	DIFFERENZE RISPETTO ALLE PREVISIONI		
(16-13)	(13-16)			in più (20-19)	in meno (19-20)	
17	18	19	20	21	22	23
		79 471 740	69 140 911		10 330 829	13 415 220
		797 000 000	825 958 003	28 958 003		
		13 000 000	10 654 596		2 345 404	
		889 471 740	905 753 510	28 958 003	12 676 233	13 415 220
		43 000 000	45 000 000	2 000 000		
		43 000 000	45 000 000	2 000 000		
		932 471 740	950 753 510	30 958 003	12 676 233	13 415 220
		1 245 471 740	1 271 019 945	38 224 438	12 676 233	13 415 220

Codice	CAPITOLO		PREVISIONI	
	N°	DENOMINAZIONE	INIZIALI	VARIAZIONI
				in aumento (7-4)
1	2	3	4	5
		TITOLO IV°		
		ENTRATE PER ALIENAZIONE DI BENI PATRIMONIALI E RISCOSSIONE DI CREDITI		
		CATEGORIA 11°		
		ALIENAZIONE DI IMMOBILI E DIRITTI REALI		
04/11/01		Alienazione di immobili		
04/11/02		Cessione di diritti reali		
04/11/03		Alienazione di immobili - maggiore ricavo		
		TOTALE CATEGORIA 11°		
		CATEGORIA 12°		
		ALIENAZIONE DI IMMOBILIZZAZIONI TECNICHE		
04/12/01		Alienazione di immobili in qualità di immobilizzazione		
		TOTALE CATEGORIA 12°		
		CATEGORIA 13°		
		REALIZZO DI VALORI MOBILIARI		
04/13/01		Cessione di partecipazioni azionarie		
04/13/02		Cessione di conferimenti e quote di altri enti		
04/13/03		Realizzo di titoli emessi o garantiti dallo Stato	1.500.000.000	1.435.000.000
04/13/04		Realizzo di obbligazioni e cartelle fondi		
04/13/05		Riscossione di altri titoli di credito		
		TOTALE CATEGORIA 13°	1.500.000.000	1.435.000.000

Codice	CAPITOLO		GESTIONE DI RESIDUI ATTIVI			
	N°	DENOMINAZIONE	RESIDUI ALL'INIZIO DELL'ESERCIZIO :	RISCOSSI	DA RISCOU-TERE (16-14)	TOTALI (14+15)
			13	14	15	16
1	2	3				
		TITOLO IV				
		ENTRATE PER ALIENAZIONE DI BENI PATRIMONIALI E RISCOSSIONE DI CREDITI				
		CATEGORIA 11				
		ALIENAZIONE DI IMMOBILI E DIRITTI REALI				
04/11/01		Alienazione di immobili				
04/11/02		Cessione di diritti reali				
04/11/03		Alienazione di immobili - maggiore ricavo				
		TOTALE CATEGORIA 11				
		CATEGORIA 12				
		ALIENAZIONE DI IMMOBILIZZAZIONI TECNICHE				
04/12/01		Alienazione di immobili imputati all'effettuazione di macchinari				
		TOTALE CATEGORIA 12				
		CATEGORIA 13				
		REALIZZO DI VALORI MOBILIARI				
04/13/01		Cessione di partecipazioni azionarie				
04/13/02		Cessioni di conferimenti e quote di altri enti				
04/13/03		Realizzo di titoli emessi o garantiti dallo Stato				
04/13/04		Realizzo di obbligazioni e cartelle fondi				
04/13/05		Riscossione di altri titoli di credito				
		TOTALE CATEGORIA 13				

XII LEGISLATURA - DISEGNI DI LEGGE E RELAZIONI - DOCUMENTI

VARIAZIONI		GESTIONE DI CASSA				TOTALE DEI RESIDUI ATTIVI AL TERMINE DELL'ESERCIZIO
IN PIU'	IN MENO	PREVISIONI	RISCOSSIONI	DIFFERENZE RISPETTO ALLE PREVISIONI		
(16-13)	(13-16)			in più (20-19)	in meno (19-20)	
17	18	19	20	21	22	23
		2.935.000.000	2.931.401.875		3.598.125	
		2.935.000.000	2.931.401.875		3.598.125	

Codice	CAPITOLO		PREVISIONI	
	N°	DENOMINAZIONE	INIZIALI	VARIAZIO
				In aumento (7-9)
1	2	3	4	5
		CATEGORIA 14°		
		RISCOSSIONE DI CREDITI		
04/14/01		Prelevamenti di depositi bancari		
04/14/02		Riscossione di mutui a medio termine		
04/14/03		Incassi di annuità e semestralità scontate e terzi		
04/14/04		Ricosa di prestiti ed anticipazioni a breve termine		
04/14/05		Ritiro di depositi a cauzione presso terzi		
04/14/08		Riscossione di crediti diversi	5.000.000	
		TOTALE CATEGORIA 14°	5.000.000	
		TOTALE TITOLO IV°	1.505.000.000	1.435.000.000
		TITOLO V°		
		ENTRATE DERIVANTI DA TRASFERIMENTI IN CAPITALE		
		CATEGORIA 15°		
		TRASFERIMENTI DALLO STATO		
		TOTALE CATEGORIA 15°		
		CATEGORIA 16°		
		TRASFERIMENTI DALLE REGIONI		
		TOTALE CATEGORIA 16°		
		CATEGORIA 17°		
		TRASFERIMENTI DA COMUNI E PROV.		
		TOTALE CATEGORIA 17°		

GESTIONE DI COMPETENZA						
NI	DEFINITIVE	RISCOSE	SOMME ACCERTATE		DIFFERENZE RISP	
			DA RISCOOT.	TOTALI ACCERTATI	ALLE PREVISIONI	
In diminuzione (4-7)			(10-8)	(8+9)	In più (10-7)	In meno (7-10)
6	7	8	9	10	11	12
	5.000.000	3.102.800	1.499.750	4.602.640		397.360
	5.000.000	3.102.800	1.499.750	4.602.640		397.360
	2.940.000.000	2.934.504.765	1.499.750	2.936.004.515		3.995.465

Codice	CAPITOLO		GESTIONE DI RESIDUI ATTIVI			
	N°	DENOMINAZIONE	RESIDUI ALL'INIZIO DELL'ESERCIZIO	RISCOSSI	DA RISCOU-TERE (16-14)	TOTALI (14+15)
1	2	3	13	14	15	16
		CATEGORIA 14°				
		RISCOSSIONE DI CREDITI				
04/14/01		Prelevamenti di depositi bancari				
04/14/02		Riscossione di mutui a medio termine				
04/14/03		Incassi di annualità e semestralità scontate e terzi				
04/14/04		Ricose di prestiti ed anticipazioni a breve termine				
04/14/05		Ritiro di depositi a cauzione presso terzi				
04/14/06		Riscossione di crediti diversi	2.687.810	2.687.810		2.687.810
		TOTALE CATEGORIA 14°	2.687.810	2.687.810		2.687.810
		TOTALE TITOLO IV°	2.687.810	2.687.810		2.687.810
		TITOLO V°				
		ENTRATE DERIVANTI DA TRASFERIMENTI IN CAPITALE				
		CATEGORIA 15°				
		TRASFERIMENTI DALLO STATO				
		TOTALE CATEGORIA 15°				
		CATEGORIA 16°				
		TRASFERIMENTI DALLE REGIONI				
		TOTALE CATEGORIA 16°				
		CATEGORIA 17°				
		TRASFERIMENTI DA COMUNI E PROV.				
		TOTALE CATEGORIA 17°				

VARIAZIONI		<i>GESTIONE DI CASSA</i>				TOTALE DEI RESIDUI ATTIVI AL TERMINE DELL'ESERCIZIO
IN PIU'	IN MENO	PREVISIONI	RISCOSSIONI	DIFFERENZE RISPETTO ALLE PREVISIONI		
(16-13)	(13-16)			in più (20-19)	in meno (19-20)	
17	18	19	20	21	22	23
		7 687 810	5 790 700		1 897 110	1 499 750
		7 687 810	5 790 700		1 897 110	1 499 750
		2 942 687 810	2 937 192 575		5 495 235	1 499 750

Codice	N°	CAPITOLO DENOMINAZIONE	PREVISIO	
			INIZIALI	VARIAZIONI
				in aumento (7-4)
1	2	3	4	5
05/18/01		CATEGORIA 18° TRASFERIMENTI DA ALTRI ENTI DEL SETTORE PUBBLICO		
		TOTALE CATEGORIA 18° TOTALE TITOLO V		
		TITOLO VI ACCENSIONE DI PRESTITI		
06/19/21		CATEGORIA 19° ASSUNZIONE DI MUTUI		
		TOTALE CATEGORIA 19°		
06/20/01		CATEGORIA 20° ASSUNZIONE DI ALTRI DEBITI FINANZIARI		2 000 000
06/20/02		Conti debiti per somme restanti per buste di spesa		2 500 000
06/20/03		Conti debiti finanziati da terzi (RCCIRI)	3 000 000	500 000
06/20/04		Conti debiti finanziari (B. di Fresco)		1 000 000
		TOTALE CATEGORIA 20°	3 000 000	6 000 000
06/21/01		CATEGORIA 21° EMISSIONE DI OBBLIGAZIONI		
		TOTALE CATEGORIA 21° TOTALE TITOLO VI	3 000 000	6 000 000

GESTIONE DI COMPETENZA							
NI	DEFINITIVE	SOMME ACCERTATE				DIFFERENZE RISP.	
		RISCOSSE	DA RISCOUOT. (10-8)	TOTALI ACCERTATI (8+9)	ALLE PREVISIONI		
					In più (10-7)	In meno (7-10)	
6	7	8	9	10	11	12	
	2 000 000	7 046 862		7 046 862	5 046 862		
	2 500 000	2 450 000		2 450 000		50 000	
	3 500 000	3 164 750		3 164 750		335 250	
	1 000 000	865 066		865 066		134 934	
	9 000 000	13 526 678		13 526 678	5 046 862	520 184	
	9 000 000	13 526 678		13 526 678	5 046 862	520 184	

Codice	CAPITOLO		GESTIONE DI RESIDUI ATTIVI			
	N°	DENOMINAZIONE	RESIDUI ALL'INIZIO DELL'ESER- CIZIO	RISCOSSI	DA RISCUO- TERIE (16-14)	TOTALI (14+15)
1	2	3	13	14	15	16
05/18/01		CATEGORIA 18° TRASFERIMENTI DA ALTRI ENTI DEL SETTORE PUBBLICO				
		TOTALE CATEGORIA 18				
		TOTALE TITOLO V				
		TITOLO VI ACCENSIONE DI PRESTITI				
06/19/21		CATEGORIA 19° ASSUNZIONE DI MUTUI				
		TOTALE CATEGORIA 19				
06/20/01		CATEGORIA 20° ASSUNZIONE DI ALTRI DEBITI FINANZIARI				
06/20/02		Conti debiti per servizi esecutivi per lavoro di studio				
06/20/03		Conti debiti finanz. (art. da formulari) (RISCHIOLO)				
06/20/04		Conti debiti debiti diversi (b. ad. finanziaria)				
		TOTALE CATEGORIA 20				
06/21/01		CATEGORIA 21° EMISSIONE DI OBBLIGAZIONI				
		TOTALE CATEGORIA 21				
		TOTALE TITOLO VI				

XII LEGISLATURA -- DISEGNI DI LEGGE E RELAZIONI -- DOCUMENTI

VARIAZIONI		GESTIONE DI CASSA				TOTALE DEI RESIDUI ATTIVI AL TERMINE DELL'ESERCIZIO
IN PIU'	IN MENO	PREVISIONI	RISCOSSIONI	DIFFERENZE RISPETTO ALLE PREVISIONI		
(16-13)	(13-16)			in più (20-19)	in meno (19-20)	
17	18	19	20	21	22	23
		2 000 000	7 046 862	5 046 862		
		2 500 000	2 450 000		50 000	
		3 500 000	3 164 750		335 250	
		1 000 000	865 066		134 934	
		9 000 000	13 526 678	5 046 862	520 184	
		9 000 000	13 526 678	5 046 862	520 184	

Codice	CAPITOLO		PREVISIONI	
	N°	DENOMINAZIONE	INIZIALI	VARIAZIONI
				in aumento (7-4)
1	2	3	4	5
		TITOLO VII PARTITE DI GIRO		
		CATEGORIA 22*		
		ENTRATE AVENTI NATURA DI PARTITE DI GIRO		
07/22/01		Ritenute erariali	5 000 000	1 000 000
07/22/02		Ritenute previdenziali		
07/22/03		Ritenute diverse		
07/22/04		Trattenute per conto terzi		
07/22/05		Finanziamenti di somme pagate per conto di terzi		
07/22/06		Partite in conto sospeso	5 000 000	2 000 000
		TOTALE DELLA CATEGORIA 22*	10 000 000	3 000 000
		TOTALE TITOLO VII*	10 000 000	3 000 000

GESTIONE DI COMPETENZA							
NI	DEFINITIVE	SOMME ACCERTATE				DIFFERENZE RISF	
		RISCOSSE	DA RISCUOT (10-8)	TOTALI ACCERTATI (8+9)	ALLE PREVISIONI		
					in più (10-7)	in meno (7-10)	
6	7	8	9	10	11	12	
	6 000 000	5 994 270		5 994 270		5 730	
	7 000 000	7 000 000		7 000 000			
	13 000 000	12 994 270		12 994 270		5 730	
	13 000 000	12 994 270		12 994 270		5 730	

XII LEGISLATURA — DISEGNI DI LEGGE E RELAZIONI — DOCUMENTI

Codice	CAPITOLO		GESTIONE DI RESIDUI ATTIVI			
	N°	DENOMINAZIONE	RESIDUI ALL'INIZIO DELL'ESERCIZIO	RISCOSSI	DA RISCOU-TERE (16-14)	TOTALI (14+15)
1	2	3	13	14	15	16
		TITOLO VII				
		PARTITE DI GIRO				
		CATEGORIA 22*				
		ENTRATE AVENTI NATURA DI				
		PARTITE DI GIRO				
07/22/01		Ritenute erariali				
07/22/02		Ritenute previdenziali				
07/22/03		Ritenute diverse				
07/22/04		Trattenute per conto terzi				
07/22/05		Irrobusti di somme pagate per conto di terzi				
07/22/06		Partite in conto sospeso				
		TOTALE DELLA CATEGORIA 22*				
		TOTALE TITOLO VII*				

XII LEGISLATURA — DISEGNI DI LEGGE E RELAZIONI — DOCUMENTI

VARIAZIONI		GESTIONE DI CASSA				TOTALE DEI RESIDUI ATTIVI AL TERMINE DELL'ESERCIZIO
IN PIU'	IN MENO	PREVISIONI	RISCOSSIONI	DIFFERENZE RISPETTO ALLE PREVISIONI		
(16-13)	(13-16)			in piu (20-19)	in meno (19-20)	
17	18	19	20	21	22	23
		6 000 000	5 994 270		5 730	
		7 000 000	7 000 000			
		13 000 000	12 994 270		5 730	
		13 000 000	12 994 270		5 730	

XII LEGISLATURA — DISEGNI DI LEGGE E RELAZIONI — DOCUMENTI

		<i>CAPITOLO</i>		PREVISIONI	
Codice	N°	DENOMINAZIONE	INIZIALI	VARIAZIONI	
				in aumento (7-4)	
1	2	3	4	5	
		RIEPILOGO DEI TITOLI			
1		TITOLO I	325 000 000	8 000 000	
2		TITOLO II			
3		TITOLO III	882 000 000	63 000 000	
4		TITOLO IV	1 505 000 000	1 435 000 000	
5		TITOLO V			
6		TITOLO VI	3 000 000	6 000 000	
7		TITOLO VII	10 000 000	3 000 000	
		TOTALE DELLE ENTRATE	2 725 000 000	1 515 000 000	

GESTIONE DI COMPETENZA											
NI	DEFINITIVE	SOMME ACCERTATE			DIFFERENZE RISP. ALLE PREVISIONI						
		RISCOSSE	DA RISCUOT. (10-8)	TOTALI ACCERTATI (8+9)	in più (10-7) in meno (7-10)						
					6	7	8	9	10	11	12
20 000 000	313 000 000	320 266 435		320 266 435	7 266 435						
17 000 000	928 000 000	946 281 770	13 415 220	959 696 990	34 042 394	2 345 404					
	2 940 000 000	2 934 504 765	1 499 750	2 936 004 515		3 995 485					
	9 000 000	13 526 678		13 526 678	5 046 862	520 184					
	13 000 000	12 994 270		12 994 270		5 730					
37 000 000	4 203 000 000	4 227 573 918	14 914 970	4 242 488 888	46 355 691	6 866 803					

Codice	CAPITOLO		GESTIONE DI RESIDUI ATTIVI			
	N°	DENOMINAZIONE	RESIDUI ALL'INIZIO DELL'ESER- CIZIO	RISCOSSI	DA RISCUO- TERE (16-14)	TOTALI (14+15)
1	2	3	13	14	15	16
		RIEPILOGO DEI TITOLI				
1		TITOLO I				
2		TITOLO II				
3		TITOLO III				
4		TITOLO IV	4 471 740	4 471 740		4 471 740
5		TITOLO V	2 687 810	2 687 810		2 687 810
6		TITOLO VI				
7		TITOLO VII				
		TOTALE DELLE ENTRATE	7 159 550	7 159 550		7 159 550

XII LEGISLATURA — DISEGNI DI LEGGE E RELAZIONI — DOCUMENTI

VARIAZIONI		GESTIONE DI CASSA				TOTALE DEI RESIDUI ATTIVI AL TERMINE DELL'ESERCIZIO
IN PIU'	IN MENO	PREVISIONI	RISCOSSIONI	DIFFERENZE RISPETTO ALLE PREVISIONI		
(16-13)	(13-16)			in piu (20-19)	in meno (19-20)	
17	18	19	20	21	22	23
		313 000 000)	320 266 435	7 266 435		
		932 471 740)	950 753 510	30 958 033	12 676 233	13 415 220
		2 942 687 810)	2 937 192 575		5 495 235	1 439 750
		9 000 000)	13 526 678	5 046 862	520 184	
		13 000 000)	12 994 270		5 730	
		4 210 159 550)	4 234 733 468	43 271 300	18 697 382	14 914 970

RENDICONTO FINANZIARIO 1993 - SPESE -

Codice	N°	CAPITOLO DENOMINAZIONE	INIZIALI	VARIAZ
				in aumento (7-4)
1	2	3	4	5
		TITOLO I		
		SPESE CORRENTI		
		CATEGORIA 1°		
		SPESE PER GLI ORGANI DELL'ENTE		
01/01/01		Costi generali e derivati alla Finanziaria		
01/01/02		Costi generali e derivati in materia di bilancio e di gestione		
01/01/03		Costi generali e derivati in materia di bilancio e di gestione		
01/01/04		Finanziarie spese personali Finanziaria	1 200 000	
		TOTALE CATEGORIA 1°	1 300 000	
		CATEGORIA 2°		
		ONERI PER IL PERSONALE IN ATTIVITA' DI SERVIZIO		
01/02/01		Uffici e altri oneri generali al personale		
01/02/03		Uffici e altri oneri generali al personale		
01/02/03		Indennità e rimborsi spese trasporto per missione all'estero		
01/02/04		Indennità e rimborsi spese trasporto per missione all'estero	1 000 000	
01/02/05		Indennità e rimborsi spese trasporto per missione all'estero		
01/02/06		Oneri previdenziali assicurativi a carico dell'Ente		
01/02/07		Altri oneri sociali a carico dell'Ente		
01/02/08		Costi per il personale e partecipazione alle spese per i corsi ed attività di Finanziaria amministrativa		
		TOTALE CATEGORIA 2°	1 000 000	

GESTIONE DI COMPETENZA						
PREVISIONI		SOMME ACCERTATE				
IONI	DEFINITIVE	PAGATE	DA PAGARE	TOTALI IMPEGNATI	DIFFERENZE RISF' ALLE PREVISIONI	
in diminuzione (4-7)	(4+5-6)		(10-8)	(8+9)	in più (10-7)	in meno (7-10)
6	7	8	9	10	11	12
100 000						
	1 200 000	1 200 000		1 200 000		
100 000	1 200 000	1 200 000		1 200 000		
	1 000 000	999 120		999 120		880
	1 000 000	999 120		999 120		880

XII LEGISLATURA — DISEGNI DI LEGGE E RELAZIONI — DOCUMENTI

Codice	CAPITOLO		GESTIONE DI RESIDUI ATTIVI			
	N°	DENOMINAZIONE	RESIDUI ALL'INIZIO DELL'ESERCIZIO	PAGATI	DA PAGARE (16-14)	TOTALI (14+15)
1	2	3	13	14	15	16
		TITOLO I				
		SPESE CORRENTI				
		CATEGORIA 1*				
		SPESE PER GLI ORGANI DELL'ENTE				
01/01/01		Spese per il personale della Presidenza				
01/01/02		Spese per il personale amministrativo e tecnico				
01/01/03		Spese per il personale di servizio				
01/01/04		Spese per il personale di custodia				
		TOTALE CATEGORIA 1				
		CATEGORIA 2*				
		ONERI PER IL PERSONALE IN ATTIVITA' DI SERVIZIO				
01/02/01		Spese per il personale di servizio				
01/02/03		Spese per il personale di servizio				
01/02/03		Spese per il personale di servizio				
01/02/04		Spese per il personale di servizio				
01/02/05		Spese per il personale di servizio				
01/02/06		Spese per il personale di servizio				
01/02/07		Spese per il personale di servizio				
01/02/08		Spese per il personale di servizio				
		TOTALE CATEGORIA 2				

XII LEGISLATURA — DISEGNI DI LEGGE E RELAZIONI — DOCUMENTI

VARIAZIONI		GESTIONE DI CASSA				TOTALE DEI RESIDUI PASSIVI AL TERMINE DELL'ESERCIZIO
IN PIU'	IN MENO	PREVISIONI	PAGAMENTI	DIFFERENZE RISPETTO ALLE PREVISIONI		
(16-13)	(13-16)			in più (20-19)	in meno (19-20)	
17	18	19	20	21	22	23
		1 200 000	1 200 000			
		1 200 000	1 200 000			
		1 000 000	999 120		880	
		1 000 000	999 120		880	

XII LEGISLATURA — DISEGNI DI LEGGE E RELAZIONI — DOCUMENTI

Codice	CAPITOLO			
	N°	DENOMINAZIONE	INIZIALI	VARIAZ
				in aumento (7-4)
1	2	3	4	5
		CATEGORIA 3°		
		ONERI PER IL PERSONALE IN QUIESCENZA		
01/03/01		Indennità di inasprimento		
		TOTALE CATEGORIA 3		
		CATEGORIA 4°		
		SPESE PER L'ACQUISTO DI BIENI DI CONSUMO E DI SERVIZI		
01/04/01		Spese per contratti giornali ed altre pubblicazioni	500 000	
01/04/02		Spese per materiali di consumo e noleggio di automobili	2 000 000	
01/04/03		Spese per rappresentanza	500 000	500 000
01/04/04		Spese per manutenzione di automobili, condottieri		
01/04/05		Spese per abbonamenti a riviste		
01/04/06		Spese per spese telefoniche		
01/04/07		Spese per assicurazione		
01/04/08		Spese per		
01/04/09		Spese per viaggi di lavoro e di studio	1 000 000	
01/04/10		Spese postali e telegrafiche	3 500 000	3 500 000
01/04/11		Spese per trasporti e noleggio		
01/04/12		Spese per riparazioni e manutenzione		
01/04/13		Spese per		
01/04/14		Spese manutenzione mezzi di trasporto		
01/04/15		Canoni d'acqua		
01/04/16		Spese per energia elettrica per illuminazione		
01/04/17		Combustibili ed energia elettrica per riscaldamento		
01/04/18		Spese per	25 000 000	3 500 000

GESTIONE DI COMPETENZA

PREVISIONI		SOMME ACCERTATE				
DEFINITIVE	PAGATE	DA	TOTALI	DIFFERENZE RISP		
in diminuzione		PAGARE	IMPEGNATI	ALLE PREVISIONI		
(4-7)	(4+5-6)	(10-8)	(8+9)	in più (10-7)	in meno (7-10)	
6	7	8	9	10	11	12
	500 000	393 000		393 000		107.000
500 000	1 500 000	1 496 070		1 496 070		3 930
	1 000 000	993 820		993 820		6.180
750 000	250 000	202 300		202 300		47.700
	7 000 000	6 648 600		6 648 600		351.400
	28 500 000	28 500 000		28 500 000		

XII LEGISLATURA — DISEGNI DI LEGGE E RELAZIONI — DOCUMENTI

Codice	CAPITOLO		GESTIONE DI RESIDUI ATTIVI			
	N°	DENOMINAZIONE	RESIDUI ALL'INIZIO DELL'ESERCIZIO	PAGATI	DA PAGARE (16-14)	TOTALI (14+15)
1	2	3	13	14	15	16
01/03/01		CATEGORIA 3 ^a ONERI PER IL PERSONALE IN QUIESCENZA Feriatura anno dell'Ente				
		TOTALE CATEGORIA 3 ^a				
01/04/01		CATEGORIA 4 ^a SPESE PER L'ACQUISTO DI BENI DI CONSUMO E DI SERVIZI Spese di stampe, bollette, giornali ed altre pubblicazioni				
01/04/02		Spese per materiali di consumo e noleggio di materiali tecnici				
01/04/03		Spese di rappresentanza				
01/04/04		Spese per forniture di cancelleria, cartolerie, etc.				
01/04/05		Spese per acquisto di materiali				
01/04/06		Spese per spese di viaggio				
01/04/07		Spese per vestizione				
01/04/08		Spese per				
01/04/09		Mantenimento, riparazione, e collaudi di locali e relativi impianti				
01/04/10		Spese postali e telegrafiche				
01/04/11		Spese per studi, fatture e rilevazioni				
01/04/12		Spese organizzative, partecipazioni, etc.				
01/04/13		Spese per mensa				
01/04/14		Spese di manutenzione, noleggio mezzi di trasporto				
01/04/15		Canoni d'acqua				
01/04/16		Spese per energia elettrica per illuminazione				
01/04/17		Combustibili ed energia elettrica per riscaldamento				
01/04/18		Onorari e compensi per speciali incarichi				

XII LEGISLATURA — DISEGNI DI LEGGE E RELAZIONI — DOCUMENTI

VARIAZIONI		GESTIONE DI CASSA				TOTALE DEI RESIDUI PASSIVI AL TERMINE DELL'ESERCIZIO
IN PIU'	IN MENO	PREVISIONI	PAGAMENTI	DIFFERENZE RISPETTO ALLE PREVISIONI		
(16-13)	(13-16)			in più (20-19)	in meno (19-20)	
17	18	19	20	21	22	23
		500 000	393 000		107 000	
		1 500 000	1 496 070		3 930	
		1 000 000	993 820		6 180	
		250 000	202 300		47 700	
		7 000 000	6 648 600		351 400	
		28 500 000	28 500 000			

XII LEGISLATURA — DISEGNI DI LEGGE E RELAZIONI — DOCUMENTI

Codice	CAPITOLO		INIZIALI	VARIAZ in aumento (7-4)
	N°	DENOMINAZIONE*		
	1	2	3	4
01/04/19		Trasporti ferroviari	250 000	
01/04/20		Trasporti aerei	1 500 000	
01/04/21		Trasporti marittimi e terrestri		1 800 000
		TOTALE CATEGORIA 4	34 250 000	9 300 000
		CATEGORIA 5*		
		SPESE PRESTAZIONI ISTITUZIONALI		
01/05/01		Spese per la ricerca		
01/05/02		Spese per la cultura		
01/05/03		Spese per la sanità		
01/05/04		Spese per la previdenza		
01/05/05		Spese per la protezione civile		
		TOTALE CATEGORIA 5*		
		CATEGORIA 6*		
		TRASFERIMENTI PASSIVI		
01/06/01		Altre spese		
01/06/02		Spese per la ricerca		
01/06/03		Spese per la cultura e promozione		
01/06/04		Ad altri Enti del settore pubblico		
01/06/05		Contributi a titolo di fondo per ASSISTENZA	820 000 000	90 000 000
10/06/06		Contributi assistenziali a favore di servizi di assistenza sociale e di servizi di assistenza sociale		
01/06/07		Altri trasferimenti passivi - BORSE DI STUDIO -	30 000 000	15 000 000
		TOTALE CATEGORIA 6*	8 500 000 000	105 000 000

XII LEGISLATURA - DISEGNI DI LEGGE E RELAZIONI - DOCUMENTI

GESTIONE DI COMPETENZA						
PREVISIONI		SOMME ACCERTATE				
IONI	DEFINITIVE	PAGATE	DA PAGARE	TOTALI	DIFFERENZE RISP	
in diminuzione (4-7)	(4+5-6)		(10-8)	IMPEGNATI (8+9)	ALLE PREVISIONI	
6	7	8	9	10	in più (10-7)	in meno (7-10)
					11	12
250 000						
	1 500 000	1 013 000		1 013 000		487 000
	1 800 000	1 552 350		1 552 350		247 650
1 500 000	42 050 000	40 799 140		40 799 140		1 250 860
	910 000 000	809 224 660		909 224 660		775 340
	45 000 000	45 000 000		45 000 000		
	955 000 000	954 224 660		954 224 660		775 340

XII LEGISLATURA — DISEGNI DI LEGGE E RELAZIONI — DOCUMENTI

Codice	CAPITOLO		GESTIONE DI RESIDUI ATTIVI			
	N°	DENOMINAZIONE	RESIDUI ALL'INIZIO DELL'ESERCIZIO	PAGATI	DA PAGARE (16-14)	TOTALI (14+15)
1	2	3	13	14	15	16
01/04/19		Trasporto familiare				
01/04/20		Trasporti di servizio				
01/04/21		Trasporti e locazioni				
		TOTALE CATEGORIA 4				
		CATEGORIA 5*				
		SPESE PRESTAZIONI ISTITUZIONALI				
01/05/01		Funzioni				
01/05/02		Funzioni				
01/05/03		Funzioni				
01/05/04		Funzioni				
01/05/05		Funzioni				
		TOTALE CATEGORIA 5*				
		CATEGORIA 6*				
		TRASFERIMENTI PASSIVI				
01/06/01		Altri trasferimenti				
01/06/02		Altri trasferimenti				
01/06/03		Altri trasferimenti				
01/06/04		Altri trasferimenti				
01/06/05		Altri trasferimenti				
10/06/06		Altri trasferimenti				
01/06/07		Altri trasferimenti				
		TOTALE CATEGORIA 6				

XII LEGISLATURA - DISEGNI DI LEGGE E RELAZIONI - DOCUMENTI

VARIAZIONI		GESTIONE DI CASSA				TOTALE DEI RES- DUI PASSIVI AL TER- MINE DELL'ESER- CIZIO
IN PIU'	IN MENO	PREVISIONI	PAGAMENTI	DIFFERENZE RISPETTO ALLE PREVISIONI		
(16-13)	(13-16)			in più (20-19)	in meno (19-20)	
17	18	19	20	21	22	23
		1.500 000	1 013 000		487 000	
		1.800 000	1 552 350		247 650	
		42.050 000	40 799 140		1 250 860	
		910 000 000	909 224 660		775.340	
		45 000 000	45 000 000			
		955 000 000	954 224 660		775.340	

XII LEGISLATURA - DISEGNI DI LEGGE E RELAZIONI - DOCUMENTI

Codice	CAPITOLO		INIZIALI	VARIANZA	
	N°	DENOMINAZIONE			in aumento (7-4)
		CATEGORIA 7°			
		ONERI FINANZIARI			
01/07/01		Interessi su passivi			
01/07/02		Spese e commissioni bancarie	3 000 000		
01/07/03		Onere plusvalore prezzo su acquisto titoli			
		TOTALE CATEGORIA 7°	3 000 000		
		CATEGORIA 8°			
		ONERI TRIBUTARI			
01/08/01		Imposte tasse e tributi vari	60 000 000	5 000 000	
01/08/02		Oneri fiscali su acquisto titoli			
		TOTALE CATEGORIA 8°	60 000 000	5 000 000	
		CATEGORIA 9°			
		POSTE CORRETTIVE E COMPENSATIVE DI ENTRATE CORRENTI			
01/09/01		Restituzione e rimborsi (di altri)	10 000 000		
01/09/02		Rimborsi vari			
		TOTALE CATEGORIA 9°	10 000 000		
		CATEGORIA 10°			
		SPESE NON CLASSIFICATE IN ALTRE VOCI			
01/10/01		Spese per liti arbitraggi risarcimenti etc.			
01/10/02		Fondi di riserva	10 000 000		
01/10/03		Oneri vari straordinari		4 000 000	
01/10/04		Spese di realizzo entrate			
		TOTALE CATEGORIA 10°	10 000 000	4 000 000	
		TOTALE TITOLO I	969 550 000	123 300 000	

XII LEGISLATURA — DISEGNI DI LEGGE E RELAZIONI — DOCUMENTI

GESTIONE DI COMPETENZA						
PREVISIONI		SOMME ACCERTATE				
IONI	DEFINITIVE	PAGATE	DA PAGARE	TOTALI IMPEGNATI	DIFFERENZE RISP. ALLE PREVISIONI	
in diminuzione (4-7)	(4+5-6)		(10-8)	(8+9)	in più (10-7)	in meno (7-10)
6	7	8	9	10	11	12
2 000 000	1 000 000	32 000		32 000		968 000
2 000 000	1 000 000	32 000		32 000		968 000
	65 000 000	61 441 997		61 441 997		3 558 003
	65 000 000	61 441 997		61 441 997		3 558 003
5 000 000	5 000 000	494 947		494 947		4 505 053
5 000 000	5 000 000	494 947		494 947		4 505 053
10 000 000						
	4 000 000	3 960 200		3 960 200		39 800
10 000 000	4 000 000	3 960 200		3 960 200		39 800
18 600 000	1 074 250 000	1 063 152 064		1 063 152 064		11 097 936

XII LEGISLATURA — DISEGNI DI LEGGE E RELAZIONI — DOCUMENTI

Codice	CAPITOLO		GESTIONE DI RESIDUI ATTIVI			
	N°	DENOMINAZIONE	RESIDUI ALL'INIZIO DELL'ESERCIZIO	PAGATI	DA PAGARE (16-14)	TOTALI (14+15)
1	2	3	13	14	15	16
		CATEGORIA 7°				
		ONERI FINANZIARI				
01/07/01		Interessi passivi				
01/07/02		Spese e commissioni bancarie				
01/07/03		Onere plusvalore prezzo su acquisto titoli				
		TOTALE CATEGORIA 7°				
		CATEGORIA 8°				
		ONERI TRIBUTARI				
01/08/01		Imposte e tasse e tributi vari				
01/08/02		Oneri fiscali su acquisto titoli				
		TOTALE CATEGORIA 8°				
		CATEGORIA 9°				
		POSTE CORRETTIVE E COMPENSATIVE DI ENTRATE CORRENTI				
01/09/01		Restituzione e rimborsi (di altri)				
01/09/02		Rimborsi vari				
		TOTALE CATEGORIA 9°				
		CATEGORIA 10°				
		SPESE NON CLASSIFIC IN ALTRE VOCI				
01/10/01		Spese per liti arbitraggi risarcimenti etc				
01/10/02		Fondi di riserva				
01/10/03		Oneri vari straordinari				
01/10/04		Spese di rialzo entrate				
		TOTALE CATEGORIA 10°				
		TOTALE TITOLO I				

XII LEGISLATURA — DISEGNI DI LEGGE E RELAZIONI — DOCUMENTI

VARIAZIONI		GESTIONE DI CASSA				TOTALE DEI RESIDUI PASSIVI AL TERMINE DELL'ESERCIZIO
IN PIU'	IN MENO	PREVISIONI	PAGAMENTI	DIFFERENZE RISPETTO ALLE PREVISIONI		
(16-13)	(13-16)			in più (20-19)	in meno (19-20)	
17	18	19	20	21	22	23
		1 000 000)	32 000		968 000	
		1 000 000)	32 000		968 000	
		65 000 000)	61 441 997		3 558 003	
		65 000 000)	61 441 997		3 558 003	
		5 000 000)	494 947		4 505 053	
		5 000 000)	494 947		4 505 053	
		4 000 000)	3 960 200		39 800	
		4 000 000)	3 960 200		39 800	
		1 074 250 000)	1.063 152 064		11 097 936	

XII LEGISLATURA — DISEGNI DI LEGGE E RELAZIONI — DOCUMENTI

Codice	CAPITOLO		INIZIALI	VARIAZ in aumento (7-4)
	N°	DENOMINAZIONE		
		TITOLO II		
		SPESE IN CONTO CAPITALE		
		CATEGORIA 11*		
		ACQUISIZIONE BENI DI USO DUREVOLE ED OPERE IMMOBILIARI		
02/11/01		Acquisizione di beni		
02/11/02		Acquisizione di opere d'arte, di beni di interesse storico, artistico, culturale, di beni di interesse ambientale	20 000 000	
02/11/03		Acquisizione di opere di arte, di beni di interesse storico, artistico, culturale, di beni di interesse ambientale		
02/11/04		Acquisizione di opere di arte, di beni di interesse storico, artistico, culturale, di beni di interesse ambientale		
		TOTALE CATEGORIA 11*	20 000 000	
		CATEGORIA 12*		
		ACQUISIZIONE DI IMMOBILIZ. TECNICHE		
02/12/01		Acquisizione di beni di interesse storico, artistico, culturale, di beni di interesse ambientale		
02/12/02		Acquisizione di beni di interesse storico, artistico, culturale, di beni di interesse ambientale		
02/12/03		Acquisizione di beni di interesse storico, artistico, culturale, di beni di interesse ambientale		
02/12/04		Acquisizione di beni di interesse storico, artistico, culturale, di beni di interesse ambientale		
02/12/05		Acquisizione di beni di interesse storico, artistico, culturale, di beni di interesse ambientale		
		TOTALE CATEGORIA 12*		
		CATEGORIA 13*		
		PARTEC. E ACQUISTO DI VAL. IMMOB.		
02/13/01		Acquisizione di partecipazioni azionarie		
02/13/02		Acquisizione di partecipazioni azionarie		
02/13/03		Acquisizione di partecipazioni azionarie	1 750 000 000	1 515 000 000
02/13/04		Acquisizione di partecipazioni azionarie		
02/13/05		Acquisizione di partecipazioni azionarie		
		TOTALE CATEGORIA 13*	1 750 000 000	1 515 000 000

XII LEGISLATURA - DISEGNI DI LEGGE E RELAZIONI - DOCUMENTI

GESTIONE DI COMPETENZA						
PREVISIONI		SOMME ACCERTATE				
DEFINITIVE	PAGATE	DA	TOTALI	DIFFERENZE RISP		
in diminuzione		PAGARE	IMPEGNATI	ALLE PREVISIONI		
(4-7)	(4+5-6)	(10-8)	(8+9)	In più (10-7)	In meno (7-10)	
6	7	8	9	10	11	12
15 000 000	5 000 000	4 320 008		4 320 008		679 992
15 000 000	5 000 000	4 320 008		4 320 008		679 992
50 000 000	3 215 000 000	3 212 389 250		3 212 389 250		2 610 750
50 000 000	3 215 000 000	3 212 389 250		3 212 389 250		2 610 750

XII LEGISLATURA — DISEGNI DI LEGGE E RELAZIONI — DOCUMENTI

Codice	CAPITOLO		GESTIONE DI RESIDUI ATTIVI			
	N°	DENOMINAZIONE	RESIDUI ALL'INIZIO DELL'ESERCIZIO	PAGATI	DA PAGARE (16-14)	TOTALI (14+15)
1	2	3	13	14	15	16
		TITOLO II				
		SPESE IN CONTO CAPITALE				
		CATEGORIA 11				
		ACQUISIZIONE BENI DI USO DUREVOLE ED OPERE IMMOBILIARI				
02/11/01		spese per acquisto				
02/11/02		spese per acquisto beni di uso durevole				
02/11/03		spese per acquisto opere immobiliari				
02/11/04		spese per acquisto				
		TOTALE CATEGORIA 11				
		CATEGORIA 12				
		ACQUISIZIONE DI IMMOBILIZ. TECNICHE				
02/12/01		spese per acquisto beni di uso durevole				
02/12/02		spese per acquisto beni di uso durevole				
02/12/03		spese per acquisto beni di uso durevole				
02/12/04		spese per acquisto beni di uso durevole				
02/12/05		spese per acquisto beni di uso durevole				
		TOTALE CATEGORIA 12				
		CATEGORIA 13				
		PARTEC E ACQUISTO DI VAL. IMMOB.				
02/13/01		spese per acquisto di parte di azionarie				
02/13/02		spese per acquisto di parte di patrimonio Enti				
02/13/03		spese per acquisto di parte di patrimonio Enti				
02/13/04		spese per acquisto di parte di patrimonio Enti				
02/13/05		spese per acquisto di parte di patrimonio Enti				
		TOTALE CATEGORIA 13				

XII LEGISLATURA - DISEGNI DI LEGGE E RELAZIONI - DOCUMENTI

VARIAZIONI		GESTIONE DI CASSA				TOTALE DEI RESIDUI PASSIVI AL TERMINE DELL'ESERCIZIO
IN PIU'	IN MENO	PREVISIONI	PAGAMENTI	DIFFERENZE RISPETTO ALLE PREVISIONI		
(16-13)	(13-16)			in più (20-19)	in meno (19-20)	
17	18	19	20	21	22	23
		5 000 000	4 320 008		679 992	
		5 000 000	4 320 008		679 992	
		3 215 000 000	3 212 389 250		2 610 750	
		3 215 000 000	3 212 389 250		2 610 750	

XII LEGISLATURA — DISEGNI DI LEGGE E RELAZIONI — DOCUMENTI

Codice	CAPITOLO		INIZIALI	VARIAZ in aumento (7-4)
	N°	DENOMINAZIONE		
		CATEGORIA 14*		
		CONCESSIONE DI CREDITI ED ANTICIPI		
02/14/01		Personamenti depositati		
02/14/02		Operazioni di credito a termine e lungo termine		
02/14/03		Conti a pronti di risparmio, conti correnti, etc.		
02/14/04		Conti di deposito di pronti a lungo e a medio termine		
02/14/05		Contribuzioni al Fondo di riserva		
02/14/06		Depositi di garanzia		
02/14/07		Operazioni di credito a breve	8 000 000	
		TOTALE CATEGORIA 14*	8 000 000	
		CATEGORIA 15*		
		INDENNITA' DI ANZIANITA' E SIMILARI AL PERSON. CESSIONATO DAL SERVIZIO		
02/15/01		Indennità di anzianità al personale cessato dal servizio		
		TOTALE CATEGORIA 15*		
		TOTALE TITOLO II	1 778 000 000	1 515 000 000

GESTIONE DI COMPETENZA						
PREVISIONI		SOMME ACCERTATE				
IONI	DEFINITIVE	PAGATE	DA	TOTALI	DIFFERENZE RISP	
in diminuzione (4-7)	(4+5-6)		PAGARE (10-8)	IMPEGNATI (8+9)	ALLE PREVISIONI	
6	7	8	9	10	in più (10-7)	in meno (7-10)
					11	12
2 000 000	6 000 000	4 602 640		4 602 640		1 397 360
2 000 000	6 000 000	4 602 640		4 602 640		1 397 360
67 000 000	3 226 000 000	3 221 311 898		3 221 311 898		4 888 102

XII LEGISLATURA — DISEGNI DI LEGGE E RELAZIONI — DOCUMENTI

Codice	CAPITOLO		GESTIONE DI RESIDUI ATTIVI			
	N°	DENOMINAZIONE	RESIDUI ALL'INIZIO DELL'ESERCIZIO	PAGATI	DA PAGARE (16-14)	TOTALI (14+15)
1	2	3	13	14	15	16
		CATEGORIA 14*				
		CONCESSIONE DI CREDITI ED ANTICIPI				
02/14/01		crediti di cui a conto di credito				
02/14/02		crediti di cui a conto di credito a lungo termine				
02/14/03		crediti di cui a conto di credito a medio termine				
02/14/04		crediti di cui a conto di credito a breve termine				
02/14/05		crediti di cui a conto di credito a breve termine				
02/14/06		crediti di cui a conto di credito				
02/14/07		crediti di cui a conto di credito diversi				
		TOTALE CATEGORIA 14*				
		CATEGORIA 15*				
		INDENNITA' DI ANZIANITA' E SIMILARI				
		AL PERSONALE CESSIONATO DAL SERVIZIO				
02/15/01		crediti di cui a conto di credito a lungo termine				
		TOTALE CATEGORIA 15*				
		TOTALE TITOLO II				

XII LEGISLATURA — DISEGNI DI LEGGE E RELAZIONI — DOCUMENTI

VARIAZIONI		GESTIONE DI CASSA				TOTALE DEI RESIDUI PASSIVI AL TERMINE DELL'ESERCIZIO
IN PIU'	IN MENO	PREVISIONI	PAGAMENTI	DIFFERENZE RISPETTO ALLE PREVISIONI		
(16-13)	(13-16)			in più (20-19)	in meno (19-20)	
17	18	19	20	21	22	23
		6 000 000	4 602 640		1 397 360	
		6 000 000	4 602 640		1 397 360	
		3 226 000 000	3.221 311 898		4 688.102	

CAPITOLO				
Codice	N°	DENOMINAZIONE	INIZIALI	VARIAZ
				In aumento (7-4)
1	2	3	4	5
		TITOLO III		
		ESTINZ. DI MUTUI ED ANTICIP.		
		CATEGORIA 16°		
		RIMBORSI DI MUTUI		
03/16/01		Rimborsi di mutui		
		TOTALE CATEGORIA 16°		
		CATEGORIA 17°		
		RIMBORSO DI ANTICIPAZIONI PASSIVE		
03/17/01		Anticipazioni passive		
		TOTALE CATEGORIA 17°		
		CATEGORIA 18°		
		RIMBORSI DI OBBLIGAZIONI		
03/18/01		Rimborsi di obbligazioni		
		TOTALE CATEGORIA 18°		
		CATEGORIA 19°		
		RESTITUZIONE ALLE GEST. A. DI ANTIC.		
03/19/01		Restituzione alle G.A. di anticipazioni		
		TOTALE CATEGORIA 19°		
		CATEGORIA 20°		
		ESTINZIONE DI DEBITI DIVERSI		
03/20/01		Estinzione di debiti diversi	2.000.000	
		TOTALE CATEGORIA 20°	2.000.000	
		TOTALE TITOLO III	2.000.000	

GESTIONE DI COMPETENZA						
PREVISIONI		SOMME ACCERTATE			DIFFERENZE RISP	
IONI	DEFINITIVE	PAGATE	DA	TOTALI	ALLE PREVISIONI	
In distribuzione			PAGARE	IMPEGNATI	In più (10-7)	In meno (7-10)
(4-7)	(4+5-6)		(10-8)	(8+9)		
6	7	8	9	10	11	12
2.000.000			13.526.678	13.526.678	13.526.678	
2.000.000			13.526.678	13.526.678	13.526.678	
2.000.000			13.526.678	13.526.678	13.526.678	

Codice	CAPITOLO		GESTIONE DI RESIDUI ATTIVI			
	N°	DENOMINAZIONE	RESIDUI ALL'INIZIO DELL'ESERCIZIO	PAGATI	DA PAGARE (16-14)	TOTALI (14+15)
1	2	3	13	14	15	16
		TITOLO III				
		ESTINZ. DI MUTUI ED ANTICIP.				
		CATEGORIA 16°				
		RIMBORSI DI MUTUI				
03/16/01		Rimborsi di mutui				
		TOTALE CATEGORIA 16°				
		CATEGORIA 17°				
		RIMBORSO DI ANTICIPAZIONI PASSIVE				
03/17/01		Anticipazioni passive				
		TOTALE CATEGORIA 17°				
		CATEGORIA 18°				
		RIMBORSI DI OBBLIGAZIONI				
03/18/01		Rimborsi di obbligazioni				
		TOTALE CATEGORIA 18°				
		CATEGORIA 19°				
		RESTITUZIONE ALLE GEST. A. DI ANTIC.				
03/19/01		Restituzione alle G.A. di anticipazioni				
		TOTALE CATEGORIA 19°				
		CATEGORIA 20°				
		ESTINZIONE DI DEBITI DIVERSI				
03/20/01		Estinzione di debiti diversi				
		TOTALE CATEGORIA 20°	22 854 832	22 854 832		22 854 832
		TOTALE TITOLO III				

XII LEGISLATURA - DISEGNI DI LEGGE E RELAZIONI - DOCUMENTI

VARIAZIONI		GESTIONE DI CASSA				TOTALE DEI RESIDUI PASSIVI AL TERMINE DELL'ESERCIZIO
IN PIU'	IN MENO	PREVISIONI	PAGAMENTI	DIFFERENZE RISPETTO ALLE PREVISIONI		
(16-13)	(13-16)			in più (20-19)	in meno (19-20)	
17	18	19	20	21	22	23
4 235 880		18 618 952	22 854 832	4 235 880		13 526 678

XII LEGISLATURA - DISEGNI DI LEGGE E RELAZIONI - DOCUMENTI

		CAPITOLO		
Codice	N°	DENOMINAZIONE*	INIZIALI	VARIAZIONI
				in aumento (7-4)
1	2	3	4	5
		TITOLO IV		
		PARTITE DI GIRO		
		CATEGORIA 21*		
		SPESE AVENTI NAT DI PART DI GIRO		
04/21/01		Ritenute erariali	5 000 000	1 000 000
04/21/02		Ritenute previdenziali e assistenziali		
04/21/03		Ritenute diverse		
04/21/04		Trattenute a favore di terzi		
04/21/05		Somme pagate per conto di terzi		
04/21/06		Partite in conto sospeso	5 000 000	2 000 000
		TOTALE CATEGORIA 21*	10 000 000	3 000 000
		TOTALE TITOLO IV	10 000 000	3 000 000
		RIEPILOGO DEI TITOLI		
		TITOLO I	969 550 000	123 300 000
		TITOLO II	1 778 000 000	1 515 000 000
		TITOLO III	2 000 000	
		TITOLO IV	10 000 000	3 000 000
		TOTALE DELLE SPESE	2 759 550 000	1 641 300 000

XII LEGISLATURA — DISEGNI DI LEGGE E RELAZIONI — DOCUMENTI

GESTIONE DI COMPETENZA						
PREVISIONI		SOMME ACCERTATE				
ONI	DEFINITIVE	PAGATE	DA	TOTALI	DIFFERENZE RISF'	
in diminuzione			PAGARE	IMPEGNATI	ALLE PREVISIONI	
(4-7)	(4+5-6)		(10-8)	(8+9)	in più (10-7)	in meno (7-10)
6	7	8	9	10	11	12
	6 000 000	5 994 270		5 994 270		5 730
	7 000 000	7 000 000		7 000 000		
	13 000 000	12 994 270		12 994 270		5 730
	13 000 000	12 994 270		12 994 270		5 730
18 600 000	1 074 250 000	1 063 152 064		1 063 152 064		11 097 936
67 000 000	3 226 000 000	3 221 311 898		3 221 311 898		4 688 102
2 000 000			13 526 678	13 526 678	13 526 678	
	13 000 000	12 994 270		12 994 270		5 730
87 600 000	4 313 250 000	4 297 458 232	13 526 678	4 310 984 910	13 526 678	15 791 768

XII LEGISLATURA — DISEGNI DI LEGGE E RELAZIONI — DOCUMENTI

Codice	CAPITOLO		GESTIONE DI RESIDUI ATTIVI			
	N°	DENOMINAZIONE	RESIDUI ALL'INIZIO DELL'ESERCIZIO	PAGATI	DA PAGARE (16-14)	TOTALI (14+15)
1	2	3	13	14	15	16
		TITOLO IV PARTITE DI GIRO				
		CATEGORIA 21*				
		SPESE AVENTI NAT DI PART DI GIRO				
04/21/01		Ritenute erariali				
04/21/02		Ritenute previdenziali e assistenziali				
04/21/03		Ritenute diverse				
04/21/04		Trattenute a favore di terzi				
04/21/05		Somme pagate per conto di terzi				
04/21/06		Partite in conto sospeso				
		TOTALE CATEGORIA 21*				
		TOTALE TITOLO IV				
		RIEPILOGO DEI TITOLI				
		TITOLO I				
		TITOLO II				
		TITOLO III	22 854 832	22 854 832		22 854 832
		TITOLO IV				
		TOTALE DELLE SPESE	22 854 832	22 854 832		22 854 832

XII LEGISLATURA - DISEGNI DI LEGGE E RELAZIONI - DOCUMENTI

VARIAZIONI		GESTIONE DI CASSA				TOTALE DEI RESIDUI PASSIVI AL TERMINE DELL'ESERCIZIO
IN PIU'	IN MENO	PREVISIONI	PAGAMENTI	DIFFERENZE RISPETTO ALLE PREVISIONI		
(15-13)	(13-16)			in più (20-19)	in meno (19-20)	
17	18	19	20	21	22	23
		6 000 000	5 994 270		5 730	
		7 000 000	7 000 000			
		13 000 000	12 994 270		5 730	
		13 000 000	12 994 270		5 730	
		1 074 250 000	1 063 152 064		11 097 936	
		3 226 000 000	3.221.311 898		4 688 102	
		18 618 952	22 854 832	4 235 880		13 526 678
		13 000 000	12 994 270		5 730	
		4.331.868.952	4.320.313.064	4 235 880	15 791 768	13 526 678

SITUAZIONE PATRIMONIALE al 31/12/1993

Numero dei conti	ATTIVITA'	CONSISTENZE		DIFFERENZE		Note
		al 33.970	al 34.334	in piu'	in meno	
	DISPONIBILITA' LIQUIDE					
	Casse	110.398.936	25.977.803		84.421.133	
	Banche	23.916.986	22.758.523		1.158.463	
	Conti correnti postali					
	Altri conti correnti					
		134.315.922	48.736.326		85.579.596	
	RESIDUATIVI					
	Crediti verso lo Stato ed altri Enti					
	Crediti verso iscritti, soci e terzi contribuenti					
	Crediti verso acquirenti, utenti, ecc	7.159.550	14.914.970	7.755.420		
	Crediti diversi	7.159.550	14.914.970	7.755.420		
	CREDITI BANCABILI E FINANZIARI					
	Depositi vincolanti					
	Crediti per annualità, semestralità scontate a terzi					
	Prestiti al personale					
	Crediti verso gestioni autonome					
	Depositi cauzionali					
	Crediti diversi bancari e finanziari					

SITUAZIONE PATRIMONIALE al 31/12/1993

Numero del conti	PASSIVITA'	CONSISTENZE		DIFFERENZE		Note
		al 01/01/93	al 31/12/93	in piu'	in meno	
	DEBITI D'INESORERIA					
	Anticipazioni del tesoro					
	Scoperti di conto corrente					
	RESIDUI PASSIVI					
	Debito verso lo Stato ed altri Enti	18.618.952	13.526.678			
	Debito verso iscritti, soci e terzi per prestazioni dovute					
	Debiti verso fornitori					
	Debiti verso terzi per prestazioni ricevute	4.235.880				
	Debiti diversi	22.854.832	13.526.678		9.328.154	
	DEBITI BANCARIE FINANZIARI					
	Mutui ed anticipazioni passive					
	Obbligazioni in circolazione					
	Debiti verso il personale per depositi					
	Debiti verso gestioni autonome					
	Debiti diversi bancari e finanziari					

SITUAZIONE PATRIMONIALE al 31/12/1993

Numero dei conti	ATTIVITA'	CONSISTENZE		DIFFERENZE		Note
		al 01/01/93	al 31/12/93	In piu'	In meno	
	ATTIVITA'					
	REMANENZE ATTIVE DI ESERCIZIO					
	Rimanenze di prodotti					
	Rimanenze di materie prime e materiali di consumo					
	Rimanenze di viveri					
	Rimanenze diverse					
	Risconti attivi					
	INVESTIMENTI MOBILIARI					
	Partecipazioni azionarie					
	Conferimenti e quote in altri Enti					
	Titoli emessi o garantiti dallo Stato ed assimilati	7 450 265 686	7 731 253 061	280 987 375		
	Obbligazioni e cartelle fondiarie					
	Buoni postali					
	Altri titoli di credito	7 450 265 686	7 731 253 061	280 987 375		
	IMMOBILI					
	Edifici	1 125 624 849	5 704 282 133	4 578 657 284	(.)	
	Costruzioni in corso					
	Diritti reali					

(.) Di cui £ 4 574 337 276 per rivalutazione degli immobili approvata dal Consiglio di Amministrazione con delibera n. 240 del 22/07/1993

XII LEGISLATURA - DISEGNI DI LEGGE E RELAZIONI - DOCUMENTI

SITUAZIONE PATRIMONIALE al 31/12/1993

Numero dei conti	PASSIVITA'	CONSISTENZE		DIFFERENZE		Note
		al 01/01/93	al 31/12/93	in piu'	in meno	
	RESIDUENZE PASSIVE D'ESERCIZIO					
	Riserve tecniche.....					
	Risconti passivi.....					
	FONDI DI ACCANTONAMENTI VARI					
	Fondo liquidazione indennità anzianità personale					
	Fondo imposte e tasse.....	5 000 000	5 000 000			
	Fondo rischi.....					
	Fondi per accantonamenti diversi	5 000 000	5 000 000			

XII LEGISLATURA — DISEGNI DI LEGGE E RELAZIONI — DOCUMENTI

Numero dei conti	ATTIVITA'	CONSISTENZE		DIFFERENZE		Note
		al 01/01/93	al 31/12/93	in piu'	in meno	
	MACCHINAZIONI TECNICHE					
	Impianti attrezzature e macchinari.....					
	Automezzi.....	1 090 950	1 090 950			
	Mobili e macchine d'ufficio.....	1 090 950	1 090 950			
	ALTRI COSTI PLURIENNALI					
	Spese di costituzione, ampliamento e riorganizzazione					
	Costi e perdite emissione prestiti					
	Costi pluriennali diversi					
	TOTALE ATTIVITA'	8 718 456 957	13 500 277 440	4 867 400 079	85 579 596	

SITUAZIONE PATRIMONIALE al 31/12/1993

Numero dei conti	PASSIVITA'	CONSISTENZE		DIFFERENZE		Note
		al 01/01/93	al 31/12/93	in piu'	in meno	
	POSTE RETTIFICATE DELL'ATTIVO					
	Fondo valutazione crediti.....					
	Fondo svalutazione titoli.....					
	Fondo ammortamento immobili.....					
	Fondo ammortamento impianti, attrezzature e macchinari.....					
	Fondo ammortamento automezzi, mobili e macchinari d'ufficio.....					
	TOTALE PASSIVITA'	27.854.832	18.526.678		9.328.154	

SITUAZIONE PATRIMONIALE al 31/12/1993

Numero dei conti	ATTIVITA'	CONSISTENZE		DIFFERENZE		Note
		al 01/01/93	al 31/12/93	in piu'	in meno	
	DEFICIT PATRIMONIALE					
	Disavanzo economico esercizi precedenti					
	Disavanzo economico dell'esercizio					
	TOTALE A PAREGGIO	8.718.456.957	13.500.277.440	4.867.400.079	85.579.596	
	CONTI D'ORDINE					
	Valori di terzi depositati a cauzione a garanzia, ecc.	4.235.880	4.235.880			
	Conti diversi	27.425.000	27.425.000			
		31.660.880	31.660.880			

XII LEGISLATURA — DISEGNI DI LEGGE E RELAZIONI — DOCUMENTI

SITUAZIONE PATRIMONIALE al 31/12/1993

Numero dei conti	PASSIVITA'	CONSISTENZE		DIFFERENZE		Note
		al 01/01/93	al 31/12/93	in piu'	in meno	
	PATRIMONIO NETTO					
	Fondo di dotazione					
	Riserve obbligatorie					
	Riserve facoltative					
	Fondo rivalutazione con uaglio monetario					
	Avanzo economico esercizi precedenti	8 690 602 125	8 690 602 125			
	Avanzo economico dell'esercizio		4 791 148 637			
		8 690 602 125	13 481 750 762			
	TOTALE A PAREGGIO	8 718 456 957	13 500 277 440	4 791 148 637	9 328 154	
	CON IL DOBBIERE					
	Terzi per valori depositati a cauzione e a garanzia ecc	4 235 880	4 235 880			
	CONTI diversi	27 425 000	27 425 000			
		31 660 880	31 660 880			

XII LEGISLATURA — DISEGNI DI LEGGE E RELAZIONI — DOCUMENTI

CONTO ECONOMICO DELL'ESERCIZIO 1993

Parte Prima

ENTRATE E SPESE FINANZIARIE CORRENTI

	IMPORTO	IMPORTO	IMPORTO
II LOQ. I ENTRATE CONTRIBUTIVE			
Cat 1° Aliquota contributive ecc	L 320 256 435		L 1 200 000
Cat 2° Quote partecipazione iscritti ecc	L		L 999 120
III LOQ. II ENTRATE DERIVANTI DA TRASFERIMENTI CORRENTI			
Cat 3° Trasferimenti dallo Stato	L		L
Cat 4° Trasferimenti dalle regioni	L		L 40 799 140
Cat 5° Trasferimenti da comuni e province	L		L
Cat 6° Trasferimenti da altri enti	L		L 954 224 660
III LOQ. III ALTRE ENTRATE			
Cat 7° Entrate derivanti dalla vendita ecc	L		L 32 000
Cat 8° Reddito e proventi patrimoniali	L 914 696 990		L 61 441 997
Cat 9° Poste correttive e compensative di spese correnti	L		L 494 947
Cat 10° Entrate non classificabili in altre voci	L 45 000 000		L 3 960 200
TOTALE PARTE PRIMA	L 1 279 963 425		L 1 063 152 064
III LOQ. I SPESE CORRENTI			
Cat 1° Spese per gli organi dell'Ente			L
Cat 2° Oneri per il personale in attività di servizio			L
Cat 3° Oneri per il personale in quiescenza			L
Cat 4° Spese per l'acquisto di consumo e servizi			L
Cat 5° Spese per prestazioni istituzionali			L
Cat 6° Trasferimenti passivi			L
Cat 7° Oneri finanziari			L
Cat 8° Oneri tributari			L
Cat 9° Poste correttive e comprensive di entrate correnti			L
Cat 10° Spese non classificabili in altre voci			L
TOTALE PARTE PRIMA			L 1 063 152 064

Parte seconda

COMPONENTI CHE NON DANNO LUOGO A MOVIMENTI FINANZIARI

ENTRATE	IMPORTO	SPESE	IMPORTO
<p>A) ENTRATE ACCERTATE IN PRECEDENTI ESERCIZI DI PERTINENZA DELL'ESERCIZIO:</p> <p>Contributi o premi per le prestazioni istituzionali Trasferimenti (contributi obbligatori, ecc.) Redditi e proventi patrimoniali Vendite di prodotti e di materiali diversi Prestazioni di particolari servizi Ricavi pluriennali</p>	<p>L L L L L L L L</p>	<p>A) SPESE DI COMPETENZA, IMPEGNATE IN PRECEDENTI ESERCIZI</p> <p>Rimanenze iniziali di prodotti Materie prime e materiali di consumo viveri Riscconti iniziali di spese per locazioni ed utenze Spese pre servizi esterni Spese diverse di amministrazione Spese per trasferimenti Oneri finanziari Costi pluriennali</p>	<p>L L L L L L L L</p>
<p>B) PRODUZIONI E MOVIMENTI INTERNI</p> <p>Prodotti in natura impianti ed altre immobilizzazioni ottenuti con mezzi propri da capitalizzare</p>	<p>L L</p>	<p>B) PRODUZIONI E MOVIMENTI INTERNI</p> <p>Oneri in natura</p>	<p>L L</p>
		<p>C) TRASFERIMENTI PASSIVI IN NATURA</p> <p>(contributi concorsi soccorsi e oblazioni in natura</p>	<p>L L</p>

XII LEGISLATURA — DISEGNI DI LEGGE E RELAZIONI — DOCUMENTI

Parte seconda

COMPONENTI CHE NON DANNO LUOGO A MOVIMENTI FINANZIARI

ENIRIAIE	IMPORTO	S.P.E.S.E	IMPORTO
C) TRASFERIMENTI ATTIVI IN NATURA (contributi, concorsi, soccorsi e oblazioni in natura	L L	D) AMMORTAMENTI E DEPERIMENTI Immobili Impianti attrezzature e macchinari Automezzi mobili e macchine d'ufficio Diversi	L L L L L
D) VARIAZIONI PATRIMONIALI STRAORDINARIE Sopravvenienze attive Insussistenze passive	L L 4 574 337 276	E) SVALUTAZIONI E DEPREZZAMENTI Svalutazione crediti Svalutazione titoli Deprezzamento immobili, impianti, macchine () Eliminazione impianti ed altri immobilizzazioni non ammortizzati	L L L L
	L L L	F) ACCANTONAMENTI PER ONERI PRESUNTI DI COMPETENZA Imposte e tasse da regolare Altri oneri da definire Accantonamenti diversi Accantonamenti a fondo rischi	L L L L L

() Il dato è puramente contabile in quanto è dovuto alla rivalutazione del patrimonio immobiliare approvato con delibera n. 240 del 22/7/1993

XII LEGISLATURA — DISEGNI DI LEGGE E RELAZIONI — DOCUMENTI

Parte seconda

COMPONENTI CHE NON DANNO LUOGO A MOVIMENTI FINANZIARI

ENTRATE	IMPORTO	SPESE	IMPORTO
E) SPESE IMPEGNATE di competenza di successivi esercizi		G) QUOTA DELL'ESERCIZIO per l'adeguamento del fondo indennità anzianità personale	
		H) VARIAZIONI PATRIMONIALI STRAORDINARIE	
		Sopravvenienze passive	
		Insussistenze attive	
TOTALE Parte seconda (2)	4 574 317 276	TOTALE: Parte seconda (2)	1 063 152 064
TOTALE GENERALE (1+2)	5 854 300 701	TOTALE: GENERALE (1+2)	4 791 148 637
Disavanzo economico		Disavanzo economico	
TOTALE a pareggio	5 854 300 701	TOTALE: a pareggio	5 854 300 701

XII LEGISLATURA — DISEGNI DI LEGGE E RELAZIONI — DOCUMENTI

SITUAZIONE AMMINISTRATIVA

CONSISTENZA DELLA CASSA ALL'INIZIO DELL'ESERCIZIO 1993			134.315.922
Riscossioni			
	in c/ competenza	L	4.227.573.918
	in c/ residui	L	7.159.550
Pagamenti			
	in c/ competenza	L	4.237.458.232
	in c/ residui	L	22.854.832
CONSISTENZA DELLA CASSA ALLA FINE DELL'ESERCIZIO 1993			48.736.326
Residui attivi			
	degli esercizi precedenti	L	
	dell'esercizio	L	14.914.970
Residui passivi			
	degli esercizi precedenti	L	
	dell'esercizio	L	13.526.678
AVANZO			
DISAVANZO	d'amministrazione alla fine dell'anno 1993	L	50.124.618

OPERA NAZIONALE PER I FIGLI DEGLI AVIATORI
(O.N.F.A.)

**BILANCIO CONSUNTIVO
DELL'ESERCIZIO FINANZIARIO 1994**

RELAZIONE DEL PRESIDENTE

1. - ATTIVITÀ ASSISTENZIALE.

a) *Contributi scolastici, universitari e particolari.*

Sono stati assistiti nel 1994 n. 554 orfani (544 nel 1993) ed erogati contributi per lire 996.950.000 (1.909.224.000 nel 1993).

b) *Borse di studio.*

Sono state consegnate nel 1994 borse di studio a n. 39 orfani (n. 27 nel 1993) per un totale di lire 58.500.000 (lire 45.000.000 nel 1993).

c) *Allievi ONFA.*

Sono stati arruolati quali Allievi ONFA presso l'Istituto U. Maddalena di Cadimare per l'anno scolastico 1994-1995 n. 14 orfani (n. 10 nel 1993) portando le presenze complessive presso l'Istituto a n. 25 unità (n. 16 nel 1993).

2. - ENTRATE.

Tutte le entrate hanno sostanzialmente rispecchiato le variazioni di bilancio 1994.

Le entrate relative al capitolo 01.01.04 (soprassoldo medaglie) sono più che raddoppiate per effetto del recupero di arretrati.

Si rileva con soddisfazione che i contributi volontari per l'assistenza (mensili - per il 10 dicembre Madonna di Loreto e per borse di studio) hanno raggiunto il valore di lire 320.607.730 (lire 302.950.435 nel 1993) con un incremento del 6 per cento rispetto al 1993.

Purtroppo le rendite del patrimonio mobiliare, che rappresentavano fino al 1993 circa 2 terzi delle entrate correnti, sono scese, per effetto del calo generalizzato di circa due punti percentuali (dal 10,7 all'8,7 per cento), a circa 670 milioni di lire (57 per cento delle entrate correnti) rispetto agli 830 milioni circa del 1993 (circa 160 milioni in meno).

3. — USCITE.

Tutte le uscite sono state contenute nei limiti delle variazioni di bilancio 1994.

Si rileva in particolare quanto segue:

a) su un totale delle spese correnti (titolo 1) di lire 1.156.706.025, sono state destinate agli orfani per contributi scolastici e borse di studio lire 1.055.450.000, pari al 91 per cento delle stesse spese correnti e solo il 9 per cento è stato utilizzato, in modo accorto e rigoroso, per la gestione del patrimonio e degli uffici (imposte, assicurazioni, spese per il personale, ecc.);

b) non è stato purtroppo possibile effettuare alcuna spesa in conto capitale (grande manutenzione del patrimonio immobiliare e salvaguardia del patrimonio mobiliare dall'inflazione). Si è comunque riusciti a mantenere il valore nominale del patrimonio mobiliare allo stesso livello del 1993 (lire 7.796.010.000).

4. — VARIE.

Si è ancora in attesa del completamento dell'*iter* del nuovo schema di disegno di legge con il quale si riconduce l'ONFA allo stato di Ente morale con personalità giuridica di diritto privato.

5. — APPROVAZIONE DEL CONTO CONSUNTIVO.

Il Consiglio di amministrazione dell'ONFA, sentito il Collegio dei revisori dei conti, ha approvato il presente Conto consuntivo nella seduta del 20 luglio 1995.

IL PRESIDENTE
Sicoli

**RELAZIONE
DEL COLLEGIO DEI REVISORI**

OPERA NAZIONALE PER I FIGLI DEGLI AVIATORI**RELAZIONE DEL COLLEGIO DEI REVISORI DEI CONTI SUL CONTO CONSUNTIVO
RELATIVO ALL'ESERCIZIO FINANZIARIO 1994.**

Il giorno 12 aprile 1995 si è riunito il Collegio dei Revisori dei Conti dell'Ente per procedere all'esame del conto consuntivo dell'anno 1994.

Sono presenti il Magg.Gen. C.C.r.c. Giovanni METALLO Presidente del Collegio, il dr. Augusto CUZZOLI ed il Col.CCrc Raffaele DELZIO, revisori effettivi.

Le risultanze riscontrate dall'esame di cui trattasi possono così riassumersi:

GESTIONE DI COMPETENZA**ENTRATE:**

Titolo I°	- Entrate contributive.....	£. 358.272.047
Titolo II°	- Trasf. correnti.....	£. =====
Titolo III°	- Altre entrate.....	£. 828.347.822
Titolo IV°	- Alienazione beni.....	£. 2.982.750.070
Titolo V°	- Trasf. in conto cap.....	£. =====
Titolo VI°	- Accensione di prestiti.....	£. =====
Titolo VII°	- Partite di giro.....	£. <u>16.541.000</u>
	TOTALE.....	£. 4.185.910.939

USCITE:

Titolo I°	- Spese correnti.....	£. 1.156.706.025
Titolo II°	- Spese in conto capitale.....	£. 2.938.425.170
Titolo III°	- Estinzione di mutui.....	£. =====
Titolo IV°	- Partite di giro.....	£. <u>16.541.000</u>
	TOTALE.....	£. 4.111.672.195
	- Avanzo di competenza.....	£. <u>74.238.744</u>
	TOTALE A PAREGGIO.....	£. 4.185.910.939

GESTIONE DEI RESIDUI

Residui attivi 1994.....	£. 4.659.560	
Residui attivi anni precedenti.....	£.=====	
TOTALE residui attivi.....	£.	4.659.560

Residui passivi 1994.....	£.=====	
Residui passivi anni precedenti.....	£.=====	
TOTALE residui passivi.....	£.	=====

SITUAZIONE DI CASSA

Fondo al 1 01.1994.....	£.	48.736.326
-------------------------	----	------------

Introiti:

- competenza	£ 4.181.251.379	
- conto residui.....	£ 14.914.970	
TOTALE introiti.....		£ 4.244.902.675

Pagamenti:

- competenza	£ 4.111.672.195	
- conto residui.....	£ 13.526.678	
TOTALE pagamenti.....		£ 4.125.198.873

Rimanenza in cassa al 31.12.1994.....	£	119.703.802
---------------------------------------	---	-------------

SITUAZIONE PATRIMONIALE

ATTIVO	PASSIVO
Cassa.....£. 119.703.802	Debiti.....£. -----
Crediti vari.....£. 4.659.560	Accantonamenti...£. 5.000.000
Titoli.....£. 7.796.010.000	TOTALE passività.....£. 5.000.000
Immobili.....£. 5.704.282.133	Patrimonio netto:
Attrezzature...£. 1.090.950	Iniziale.....£. 13.481.750.762
	Incr Patrimoniale £. 138.995.683 £. 13.620.746.445
Totale attività £. 13.625.746.445	Totale a paregg£. 13.625.746.445

Al conti d'ordine risultano iscritti valori mobiliari in titoli per £.27.425.000 riguardanti le fondazioni e donazioni nodali e valori di terzi per £.5.136.880 concernenti le cauzioni prestate dagli inquilini degli appartamenti di proprietà dell'ente concessi in affitto.

CONTO ECONOMICO

ENTRATE	SPESE
Entrate corr.....£. 1.186.619.869	Spese corr£. 1.156.706.025
Sopravv.....£. 109.081.839	Avanzo econ.....£. 138.995.683
Totale entrate.....£. 1.295.701.708	Totale a pareggio £. 1.295.701.708

SITUAZIONE AMMINISTRATIVA AL 31/12/1994

Consistenza Cassa.....	+ £. 119.703.802
Residui attivi.....	+ £. 4.659.560
Residui passivi.....	- £. -----
Avanzo di Amministrazione.....	+ £. 124.363.362

Dall'esame degli elaborati e dal riscontro della documentazione relativa alla gestione il Collegio rileva e puntualizza quanto segue

- la gestione di competenza si è conclusa con un avanzo di esercizio di £.74.238.744 ed una disponibilità di cassa di £.119.703.802 mentre la gestione si è conclusa con un avanzo di amministrazione di £.124.363.362.
- la consistenza del patrimonio mobiliare, espressa in valore nominale, ha fatto registrare a fine anno lo stesso livello raggiunto lo scorso esercizio: £.7.796.010.000 per i titoli di proprietà e £.27.425.000 per i titoli in conto fondazione.

Al riguardo si deve segnalare la mancata destinazione di parte degli interessi a salvaguardia del patrimonio secondo quanto a suo tempo deliberato dal Consiglio di Amministrazione.

Considerato che le rendite provenienti dal patrimonio mobiliare costituiscono la fonte principale di finanziamento per il raggiungimento dei fini istituzionali dell'ONFA e che il suo depauperamento comprometterebbe per il futuro l'attuale livello di assistenza si raccomanda di svolgere ogni azione ritenuta utile per conservare il valore reale del patrimonio.

- relativamente all'attività assistenziale praticata si osserva che sono stati erogati contributi particolari in favore di n°19 disabili di cui 5 come studenti e 14 a titolo di prolungamento dell'assistenza sine die.

In proposito si segnala nuovamente che ad avviso del Collegio l'applicazione del combinato disposto degli art.2 e 8 dello Statuto dell'Ente non permetterebbe l'erogazione sine die dei contributi a favore dei disabili in quanto l'art.14 delimita temporalmente la corresponsione dei contributi fino al compimento degli studi universitari. L'esistenza di un limite di assistibilità, in linea generale, viene rafforzata dall'espressione contenuta nei cit. art.2 e 8, laddove è indicato che l'attività dell'ONFA ha lo scopo di prepararli (gli Orfani) ad un avvenire adeguato.

- per quanto concerne infine la questione relativa all'istituzione della Pianta Organica e relativo regolamento dell'Ente in ottemperanza a quanto disposto dalla legge n.70/1975 lo scrivente Collegio, nel richiamare quanto più volte osservato in precedenza sull'argomento, segnala che la questione medesima non ha, a tutt'oggi, trovato concreta soluzione.

Si reputa necessario, pertanto, invitare ancora una volta il Presidente ed il Consiglio di Amministrazione a voler attuare ogni possibile azione ritenuta idonea a conseguire la definitiva sistemazione della problematica in argomento, che si trascina ormai da molto tempo, anche allo scopo di disporre di una idonea struttura per la gestione dell'Opera e regolarizzare la posizione del personale militare e civile dell'amministrazione vigilante di fatto utilizzato dall'Ente.

Il Collegio attesta la corrispondenza delle risultanze di bilancio con le scritture contabili tenute dall'Ente

Tutto ciò premesso, il Collegio dei revisori dei Conti, con le riserve e le osservazioni sopra riportate, esprime parere favorevole in ordine all'approvazione del conto consuntivo dell'ONFA relativo all'esercizio finanziario 1994

IL COLLEGIO DEI REVISORI
Horacio Melillo
Quarabini
Antonio Sella

BILANCIO CONSUNTIVO

XII LEGISLATURA - DISEGNI DI LEGGE E RELAZIONI - DOCUMENTI

CONTO CONSUNTIVO esercizio finanziario 1994RIEPILOGO

ENTRATE E SPESE	ENTRATE				SPESE Impegnate			
	Previsione Definitiva 1	Riscosse 2	Rimaste da riscuotere 3	TOTALE 4	Previsione Definitiva 5	Pagate 6	Rimaste da pagare 7	TOTALE 8
Correnti	1.150.930.000	1.181.960.309	4.659.560	1.186.619.869	1.168.900.000	1.156.706.025		1.156.706.025
in conto capitale (o di investimento)	3.011.000.000	2.982.750.070		2.982.750.070	3.031.000.000	2.938.425.170		2.938.425.170
Totale delle Entrate e Spese correnti e in conto capitale	4.161.930.000	4.164.710.379	4.659.560	4.169.369.939	4.199.900.000	4.095.131.195		4.095.131.195
Partite di giro	17.000.000	16.541.000		16.541.000	17.000.000	16.541.000		16.541.000
Avanzo di Amministrazione	37.970.000							
TOTALE GENERALE	4.216.900.000	4.181.251.379	4.659.560	4.185.910.939	4.216.900.000	4.111.672.195		4.111.672.195
			Disavanzo di competenza L				Avanzo di competenza L	74.238.744
				4.185.910.939				4.185.910.939

PATRIMONIO

ATTIVITA'	Aumenti	Diminuzioni	Incremento Diminuzione
Disponibilità liquide.....	70.967.476		70.967.476
Residui attivi.....		10.255.410	10.255.410
Investimenti titoli.....	64.756.939		64.756.939
Immobili.....			
Immobiliizzazioni tecniche.....			
TOTALI.....	135.724.415	10.255.410	125.469.005
PASSIVITA'			
Residui passivi.....		13.526.678	13.526.678
Accantonamenti vari.....			
TOTALI.....		13.526.678	13.526.678
RIEPILOGO			
Totale attività - Variazioni			125.469.005
Totale Passività - Variazioni			13.526.678
INCREMENTO PATRIMONIALE			138.945.683

MOVIMENTO DEL CONTO ECONOMICO

	ATTIVO	PASSIVO
Entrate correnti accertate..... £		1 186 619 869
Spese correnti impegate..... £		1 156 706 025
<u>Avanzo di parte corrente.....</u>	<u>29 913 844</u>	
<u>VARIAZIONI PATRIMONIALI STRAORDINARIE</u>		
Soprawvenienze attive.....		
Soprawvenienze passive..... (1)	109 081 839	
<u>TOTALI..... £</u>	<u>138 995 683</u>	
<u>INCREMENTO PATRIMONIALE..... £</u>	<u>138 995 683</u>	

(1) Dato per rivalutazione titoli dal prezzo di costo al valore nominale

XII LEGISLATURA — DISEGNI DI LEGGE E RELAZIONI — DOCUMENTI

ASSISTENZA INDIRECTA - CONSUNTIVO DI SPESA - ANNO 1994

Contributi assistenziali	N. contributi	Quota <i>pro capite</i>	Totali
<i>Scolastici:</i>			
Scuola materna e elementare	92	1.400.000	128.800.000
Scuola media inferiore	80	1.700.000	136.000.000
Scuola media superiore	207	1.900.000	393.300.000
Corsi professionali	11	1.900.000	20.900.000
Corsi di recupero	4	1.900.000	7.600.000
Ripetenti	3	950.000	2.850.000
	-	-	-
Totale ...	397		689.450.000
<i>Universitari e parauniversitari:</i>			
Iscrizione	32	750.000	24.000.000
Frequenza 1° anno	14	1.500.000	21.000.000
Frequenza anni successivi	58	2.250.000	130.500.000
	-	-	-
Totale ...	104		175.500.000
<i>Particolari:</i>			
Disabili studenti	5	4.700.000	23.500.000
Disabili in prolungamento assistenza	14	2.600.000	36.400.000
	-	-	-
Totale ...	19		59.900.000
	-	-	-
<i>Straordinari</i>	2	1.300.000	2.600.000
	-	-	-
<i>Fine assistenza:</i>			
Intero contributo	38	1.700.000	64.600.000
Differenza	3	1.000.000	3.000.000
Differenza	2	950.000	1.900.000
	-	-	-
Totale ...	43		69.500.000
Totali generali ...	565		996.950.000

ALLEGATO n. 1**SITUAZIONE DEL PERSONALE**

L'Opera è amministrata da un Consiglio di Amministrazione che presta la propria opera gratuitamente.

Esso è costituito da un Presidente (Gen. S.A. in p.a.) e otto Consiglieri (di cui uno Vicepresidente) tratti da ufficiali generali e superiori dell'aeronautica militare.

In armonia con il disposto della legge n. 70 del 1975 è stato istituito il Collegio dei revisori dei conti che si è insediato ufficialmente nell'ottobre 1985.

XII LEGISLATURA - DISEGNI DI LEGGE E RELAZIONI - DOCUMENTI

SITUAZIONE DEGLI INVESTIMENTI MOBILIARI (Titol.) ANNO 1994

Denom. titolo	Scadenza	Consistenza valore costo al 1.1.94		Vari azioni		Consistenza valore nom. al 31.12.94		Vari azioni		Consistenza valore nom. al 31.12.94		Reddito prodotto nel 1994
				Aumenti	Diminuzioni	Aumenti	Diminuzioni	Aumenti	Diminuzioni	Aumenti	Diminuzioni	
Rend. tit. 5		10 000				10 000				10 000		500
Redimibile 12	1980/88	163 840 000			163 840 000	160 000 000			160 000 000	160 000 000		9 600 000
BTP 12 5	1-1-89/94	105 000 000			105 000 000	105 000 000			105 000 000	105 000 000		5 742 188
BTP 12 5	1-2-90/94	541 200 000			541 200 000	550 000 000			550 000 000	550 000 000		38 878 125
BTP 12 5	1-6-90/94	382 900 000			382 900 000	380 000 000			380 000 000	380 000 000		20 781 250
BTP 12 5	1-11-90/97	210 000 000				210 000 000				210 000 000		22 968 750
BTP 12	18-9-91/98	681 600 000				681 600 000				710 000 000		74 550 000
BTP 9	1-10-93/96	761 250 000				761 250 000				750 000 000		59 062 500
CCT ind	1-3-85/95	10 000 000				10 000 000				10 000 000		1 220 000
CCT ind	1-5-85/95	175 000 000				175 000 000				175 000 000		19 250 000
CCT ind	1-9-85/95	150 000 000				150 000 000				150 000 000		14 700 000
CCT ind	1-10-86/96	6 000 000				6 000 000				6 000 000		573 750
CCT ind	1-12-86/96	10 000 000				10 000 000				10 000 000		881 250
CCT ind	1-2-87/97	10 000 000				10 000 000				10 000 000		1 378 125
CCT ind	1-3-90/95	450 000 000				450 000 000				450 000 000		40 753 125
CCT ind	1-5-90/95	200 000 000				200 000 000				200 000 000		17 675 000
CCT ind	1-2-91/96	99 650 000				99 650 000				100 000 000		8 968 750
CTO 12 5	12-2-90/93/96	500 000 000				500 000 000				500 000 000		54 687 500
CTO 12 5	12-2-90/93/96	190 000 000				190 000 000				190 000 000		20 781 250
CTO 12	19-9-91/94/97	298 350 000				298 350 000				300 000 000		31 500 000
FFSS	1988/96	500 000 000				500 000 000				500 000 000		43 750 000
ENEL RIT	1989/99	1 000 258 811				1 000 258 811				1 000 000 000		82 336 000
BOT a 6 ms	31/01/94	864 630 000			864 630 000	900 000 000			900 000 000	900 000 000		35 370 000
BOT a 3 ms	30/03/94	128 014 250			128 014 250	130 000 000			130 000 000	130 000 000		1 985 750
BOT a 1 an	30/01/95								1 200 000 000	1 200 000 000		
BOT a 6 ms	14/10/94								340 000 000	340 000 000		11 568 500
BOT a 6 ms	30/12/94								480 000 000	480 000 000		16 248 000
CCT ind	1-9-87/97					504 000 000			500 000 000	500 000 000		
BOT a 3 ms	30/03/95					517 209 350			525 000 000	525 000 000		
CCT ind	1-2-91/96	293 550 000				293 550 000			525 000 000	300 000 000		28 162 500
		7 731 253 061	12 933 442 850	2 977 767 750	7 686 928 161	7 796 010 000	3 045 000 000	3 045 000 000	3 045 000 000	7 796 010 000	3 045 000 000	663 372 813

(1) Differenza consistente al 31.12.94 - Consist. al v. n. L. 7.796.010.000 - Consist. al costo L. 7.686.928.161 - Sopravvenienze attive L. 1.093.061.993

XII LEGISLATURA - DISEGNI DI LEGGE E RELAZIONI - DOCUMENTI

STAZIONE DEGLI INVESTIMENTI TITOLO PROPRITA' PORTATA A VALORE NOMINALE CHE SI CALCOLO ESISTENTE

anno	Scadenza	Consistenza		variazioni		Consistenza	variazioni	Consistenza	variazioni
		valore costo	si 31 12 33	diminuzioni	valore nom.				
1900	12/30/68	163.340.000	163.340.000	2.943.300	163.340.000	160.000.000	3.340.000	160.000.000	3.340.000
1901	12/30/68	105.000.000	105.000.000		105.000.000	105.000.000		105.000.000	0
1902	12/30/68	541.200.000	541.200.000	3.303.300	541.200.000	540.000.000	1.200.000	540.000.000	2.000.000
1903	12/30/68	382.900.000	382.900.000		382.900.000	382.900.000		382.900.000	0
1904	12/30/68	210.000.000	210.000.000		210.000.000	210.000.000		210.000.000	0
1905	12/30/68	281.500.000	281.500.000	29.400.000	281.500.000	281.500.000		281.500.000	0
1906	12/30/68	761.250.000	761.250.000		761.250.000	760.000.000	1.250.000	760.000.000	1.250.000
1907	12/30/68	10.000.000	10.000.000		10.000.000	10.000.000		10.000.000	0
1908	12/30/68	175.000.000	175.000.000		175.000.000	175.000.000		175.000.000	0
1909	12/30/68	50.000.000	50.000.000		50.000.000	50.000.000		50.000.000	0
1910	12/30/68	5.000.000	5.000.000		5.000.000	5.000.000		5.000.000	0
1911	12/30/68	10.000.000	10.000.000		10.000.000	10.000.000		10.000.000	0
1912	12/30/68	10.000.000	10.000.000		10.000.000	10.000.000		10.000.000	0
1913	12/30/68	450.000.000	450.000.000		450.000.000	450.000.000		450.000.000	0
1914	12/30/68	200.000.000	200.000.000		200.000.000	200.000.000		200.000.000	0
1915	12/30/68	39.850.000	39.850.000	350.000	39.850.000	39.850.000		39.850.000	0
1916	12/30/68	393.500.000	393.500.000	6.453.000	393.500.000	393.500.000		393.500.000	0
1917	12/30/68	500.000.000	500.000.000		500.000.000	500.000.000		500.000.000	0
1918	12/30/68	130.000.000	130.000.000		130.000.000	130.000.000		130.000.000	0
1919	12/30/68	29.750.000	29.750.000	4.330.000	29.750.000	29.750.000		29.750.000	0
1920	12/30/68	1.000.000.000	1.000.000.000		1.000.000.000	1.000.000.000		1.000.000.000	0
1921	12/30/68	354.811.100	354.811.100	359.811.100	354.811.100	354.811.100		354.811.100	0
1922	12/30/68	354.830.000	354.830.000		354.830.000	354.830.000		354.830.000	0
1923	12/30/68	150.000.000	150.000.000	9.557.500	150.000.000	150.000.000		150.000.000	0
1924	12/30/68	7.731.000.000	7.731.000.000	9.246.300.000	7.731.000.000	7.731.000.000		7.731.000.000	0
1925	12/30/68	1.000.000.000	1.000.000.000		1.000.000.000	1.000.000.000		1.000.000.000	0
1926	12/30/68	340.000.000	340.000.000		340.000.000	340.000.000		340.000.000	0
1927	12/30/68	490.000.000	490.000.000		490.000.000	490.000.000		490.000.000	0
1928	12/30/68	500.000.000	500.000.000		500.000.000	500.000.000		500.000.000	0
1929	12/30/68	370.000.000	370.000.000		370.000.000	370.000.000		370.000.000	0
1930	12/30/68	3.045.000.000	3.045.000.000		3.045.000.000	3.045.000.000		3.045.000.000	0

XII LEGISLATURA - DISEGNI DI LEGGE E RELAZIONI - DOCUMENTI

SITUAZIONE DEGLI INVESTIMENTI MOBILIARI (TITOLI) RELATIVI ALLE FONDAZIONI E DONAZIONI MODALI (CONTI D'ORDINE) ANNO 1994

FONDAZIONE	QUANTITA' TITOLI	Consistenza		Variazioni		Consistenza AL 31/12/94	REDDITO PRODOTTO NEL 1994
		AL 01/01/94		AUMENTI	DIMINUIZ		
Agnelli-Marangoni-Parodi-Delfino	Rendita Italiana 5%	145.000				145.000	7.250
Bonomi-Agnelli-Jannicelli-Parodi-Delfino	Rendita Italiana 5% nom	880.000				880.000	44.000
Baldini-Beltrame-Bonomi	CCT ind. 1-2-89/94	1.000.000			1.000.000		58.063
Ricciolio	CCT ind. 1-10-90/95	20.000.000				20.000.000	1.793.750
Bordonni-Cobelli Gigli	BTP 9.25 1-9-92/02 nom	400.000				400.000	42.000
Montefori-Mussolini-Ricciolio-Fondo Aviatori							
Cobelli Gigli-Flli. Palli-Torrighiani-Bordonni	CCT ind. 1-3-92/99	5.000.000				5.000.000	452.813
Baldini-Beltrame-Bonomi	CCT ind. 1-11-86/96			1.000.000		1.000.000	92.344
TOTALI		27.425.000		1.000.000	1.000.000	27.425.000	2.490.220

XII LEGISLATURA - DISEGNI DI LEGGE E RELAZIONI - DOCUMENTI

ESERCIZIO FINANZIARIO 94

RIEPILOGO GENERALE DEI RESIDUI

DESCRIZIONE	RESIDUI ATTIVI	RESIDUI PASSIVI
Residui anni precedenti	14.914.970	13.526.678
Residui Riscossi o Pagati nell'Esercizio in corso	14.914.970	13.526.678
Rimanenze
Residui dell'Esercizio in corso	4.659.560
Totali dei Residui al 31.12.94	4.659.560
Residui conti d'ordine 94
Totale Generale residui al 31.12.94	4.659.560

XII LEGISLATURA - DISEGNI DI LEGGE E RELAZIONI - DOCUMENTI

SITUAZIONE DEI RESIDUI PASSIVI ANNO 1994

Capitolo	Anno	DENOMINAZIONE	IMPORTO	VARIAZIONE		IMPORTO Risultante	IMPORTO Pagato	IMPORTO da Pagare
				in più	in meno			
06-20-03	1993	Da Gen. Pillolini - oblazione per borse studio	6 000.000			6 000.000	6 000.000	
06-20-03	1993	Da Calotta Cameri - //	500.000			500.000	500.000	
06-20-03	1993	Da Bartolomasi G. - //	300.000			300.000	300.000	
06-20-03	1993	Da Socc. MALTA AVIATION - //	210.000			210.000	210.000	
06-20-03	1993	Da Zuccato S. - //	36.862			36.862	36.862	
06-20-03	1993	Da Baldi - Fresia - //	3 164.750			3 164.750	3 164.750	
06-20-03	1993	Da Riccio - //	2 450.000			2 450.000	2 450.000	
06-20-03	1993	Da interessi titoli e Fondazioni - //	865.066			865.066	865.066	
		TOTALE RESIDUI ANNI PRECEDENTI	13 526.678			13 526.678	13 526.678	
	1994	RESIDUI	N.N.			N.N.	N.N.	
		TOTALE RESIDUI ANNO IN CORSO	13 526.678			13 526.678	13 526.678	
		TOTALE RESIDUI AL 31.12.94						
		RESIDUI IN CONTO D'ORDINE						
		TOTALE GENERALE RESIDUI AL 31.12.94	13 256.678			13 256.678	13 256.678	

XII LEGISLATURA - DISEGNI DI LEGGE E RELAZIONI - DOCUMENTI

SITUAZIONE DEI RESIDUI "ATTIVI" ANNO 1994

Capitolo	Anno	DENOMINAZIONE	IMPORTO	VARIAZIONE		IMPORTO Risultante	IMPORTO Pagato	IMPORTO da Pagare
				in più	in meno			
03-08-01	1993	MDA-Fitto Alloggi AM 2° trim.93	4.471.740			4.471.740	4.471.740	
03-08-01	1993	MDA-Fitto Alloggi AM 3° trim.93	4.471.740			4.471.740	4.471.740	
03-08-01	1993	MDA-Fitto Alloggi AM 4° trim.93	4.471.740			4.471.740	4.471.740	
04-14-06	1993	MDA-FORZA MOTRICE-MAGG-GIU-93	66.350			66.350	66.350	
04-14-06	1993	MDA-FORZA MOTRICE-LUGL-AGO-93	32.800			32.800	32.800	
04-14-06	1993	MDA-FORZA MOTRICE-SETT-OTT-93	40.200			40.200	40.200	
04-14-06	1993	MDA RISCALDAMENTO 1° Quota 93	1.360.000			1.360.000	1.360.000	
		TOTALE RESIDUI ANNI PRECEDENTI	14.914.570			14.914.570	14.914.570	
03-08-01	1994	MDA-Fitto Alloggi AM 4° trim.93	4.659.560			4.659.560		4.659.560
		TOTALE RESIDUI ANNO IN CORSO	4.659.560			4.659.560		4.659.560
		TOTALE RESIDUI AL 31.12.94	4.559.560			4.559.560		4.559.560
		RESIDUI IN CONTO D'ORDINE						
		TOTALE GENERALE RESIDUI AL 31.12.94	4.659.560			4.659.560		4.659.560

XII LEGISLATURA - DISEGNI DI LEGGE E RELAZIONI - DOCUMENTI

SITUAZIONE IMMOBILI DI PROPRIETA' DELL'ONFA AL 31 DICEMBRE 1994

Numero d'ordine	DESCRIZIONE	Valore di inventario	Reddito prodotto
1	Appartamento in Roma - via Carlo Roma n°4 - Scala D - int. 8- 3° Piano (lascito Zucchelli anno 1938) affittato a privato f.	390.000.000	6.007.680
2	Palazzina in Roma - via Felice Grossi Gondi n°17-89 - affittata parte all'Aeronautica Militare per alloggi di servizio Ufficiali e Sottufficiali e parte ai privati (acquisita dall'ONFA per acquisto anno 1949) f.	2.416.184.200	58.750.075
3	Appartamento in Roma - Via dei Corepari n°222 - int. 15 - piano 4° - (lascito Marchionni, anno 1950) sottoposto a lavori di manutenzione straordinaria, completati nel dicembre 1986 f.	196.286.984	7.141.600
4	BENI IMMOBILI IN UN PISA E CASCINA - Compresi da Immobili: Fondo adibito a negozio sito in Pisa - Lungarno Mediceo n 82- mq 40 di superficie Appartamento di civile abitazione sito in Pisa - Via Turati n 19- Vani 8,5 Negozio sito in Pisa - Via Manzoni n 27- Mq 19 di superficie Negozio sito in Pisa, angolo via Manzoni e Via Crispi n°71 mq.37 di superficie Negozio sito in Pisa - Via Crispi n° 73-75 mq 136 di superficie Locali posti al 1° piano di un condominio in Pisa - Via Crispi n°49 - Vani 4,5 Villetta per civile abitazione unifamiliare in Pisa via Bonanno n°19 vani 4,5 Totali immobili . f.	2.329.968.824	
	Terreni: Appezamento di terreno seminativo posto in comune di Cascina - Frazione di San Lorenzo a Paganatico- Località S Ilario - Superficie catastale Mq 7.990 Appezamento di terreno seminativo posti in Cascina - Frazione di Trignano - località Zambriggiana, - superficie catastale mq 17.500 Due vasti appezzamenti di terreno seminativo posti in cascina - Frazione di Trignano, località Zambriggiana e Renaia - superficie catastale mq. 53.130 Striscia di terreno incolto in fregio ed in argine alla via Vicinale detta via Larga - posta in Cascina Frazione di Visignano - località La Cascinese - superficie catastale mq 7.450 Totali terreni . f.	38.092.125	
	Tutti i sopraindicati beni immobili di Pisa e Cascina sono stati acquisiti all'ONFA nel 1965 per eredità devoluta dal compianto BONI CESARE GIOVANNI deceduto in Pisa il 19/12/65, ex Ufficiale di complemento dall'A.M. Però i beni sono gravati da usufrutto generale a favore dei Signori BONI Andrea e Vincenza CANIATO, genitori del testatario, di cui è attualmente vivente solo la madre. L'Onfa ne ha quindi solo la nuda proprietà, senza alcun reddito.		
5	Appartamento sito in Roma - Via Belluno n°3 - 1° piano - int. 5 - - acquisito dall'ONFA per lascito disposto dalla signora BALDI Vittoria con testamento olografo 5/6/77 - accertato dall'ONFA in forza dell'autorizzazione concessa con D.P.R. 10/2/86, n.262, reg. C.C. 7/6/86- registro 17 Difesa - foglio 63 (G.U. n°136 del 14/6/86 - l'unità immobiliare è censita al nuovo Catasto edilizio urbano alla partita a.52678 - foglio 588, part.121, sub. 8 - Totale superficie convenzionale mq. 115,94 - affittata a privato a decorrere dal mese di luglio 1986. - Valore patrimoniale rivalutato La rendita dell'appartamento, è destinata alla costituzione di borse di studio, secondo la volontà della testatrice - il fitto annuo ammonta a f. 3.224.880.	*333.750.000	
	Totale generale f.	5.704.282.133	71.901.355
	* LASCITO PER BORSE DI STUDIO		

SITUAZIONE FINANZIARIA

RENDICONTO FINANZIARIO 1994 - ENTRATE -

Codice	CAPITOLO		PREVISIONI	
	N°	DENOMINAZIONE	INIZIALI	VARIAZIO
				in aumento (7-4)
1	2	3	4	5
		TITOLO I		
		ENTRATE CONTRIBUTIVE		
		CATEGORIA 1°		
		ALIQUOTE CONTRIBUTIVE A CARICO DEI DATTORI DI LAVORO E/O DEGLI ISCRITTI		
01/01/01		Aliquote contrib. a carico dalori e/p alieni		
01/01/02		Contrib. volontarie Pers. A.M.	260 000 000	
01/01/03		Contrib. volontari "Madonna di Loreto"	10 000 000	
01/01/04		Aliquote per Medaglie e Decorazioni	62 000 000	
		TOTALE DELLA CATEGORIA 1°	332 000 000	
		CATEGORIA 2°		
		QUOTE DI PARTECIP. DEGLI ISCRITTI ALL'ONERE DI SPECIFICHE GESTIONI		
01/02/01		Quote di partecipazione degli alieni all'one- re di specifiche gestioni		
		TOTALE DELLA CATEGORIA 2°		
		TOTALE TITOLO I°	332 000 000	
		TITOLO II°		
		ENTRATE DERIVANTI DA TRASFERI- MENTI CORRENTI		
		CATEGORIA 3°		
		TRASFERIMENTI DA PARTE DELLO STATO		
02/03/01		Contributi a carico dello stato		
		TOTALE DELLA CATEGORIA 3°		

XII LEGISLATURA — DISEGNI DI LEGGE E RELAZIONI — DOCUMENTI

Codice	CAPITOLO		GESTIONE DI RESIDUI ATTIVI			
	N°	DENOMINAZIONE	RESIDUI ALL'INIZIO DELL'ESERCIZIO	RISCOSSI	DA RISCOUTERE (16-14)	TOTALI (14+15)
1	2	3	13	14	15	16
		TITOLO I				
		ENTRATE CONTRIBUTIVE				
		CATEGORIA 1°				
		ALIQUOTE CONTRIBUTIVE A CARICO DEI DATORI DI LAVORO E/O DEGLI ISCRITTI				
01/01/01		Aliquote contrib. a carico dator. e/o alliev.				
01/01/02		Contrib. volontarie Pers. A.M.				
01/01/03		Contrib. volontari "Madonna di Loreto"				
01/01/04		Aliquote per Medaglie e Decorazioni				
		TOTALE DELLA CATEGORIA 1°				
		CATEGORIA 2°				
		QUOTE DI PARTECIP. DEGLI ISCRITTI ALL'ONERE DI SPECIFICHE GESTIONI				
01/02/01		Quote di partecipazione degli allievi all'onere di specifiche gestioni				
		TOTALE DELLA CATEGORIA 2°				
		TOTALE TITOLO I°				
		TITOLO 3°				
		ENTRATE DERIVANTI DA TRASFERIMENTI CORRENTI				
		CATEGORIA 3°				
		TRASFERIMENTI DA PARTE DELLO STATO				
02/03/01		Contributi a carico dello stato				
		TOTALE DELLA CATEGORIA 3°				

XII LEGISLATURA — DISEGNI DI LEGGE E RELAZIONI — DOCUMENTI

VARIAZIONI		GESTIONE DI CASSA				TOTALE DEI RESIDUI ATTIVI AL TERMINE DELL'ESERCIZIO
IN PIU'	IN MENO	PREVISIONI	RISCOSSIONI	DIFFERENZE RISPETTO ALLE PREVISIONI		
(13-16)	(13-16)			in più (20-19)	in meno (19-20)	
17	18	19	20	21	22	23
		260 000 000	246 033.947		13 966 053	
		10 000 000	7 278.100		2 721.900	
		47 730 000	104 960 000	57 230 000		
		317 730 000	358 272.047	57 230 000	16 687 953	
		317 730 000	358 272 047	57 230 000	16 687 953	

Codice	CAPITOLO		PREVISIONI	
	N°	DENOMINAZIONE	INIZIALI	VARIAZIONI
				in aumento (7-4)
1	2	3	4	5
		CATEGORIA 4° TRASFERIMENTI DA PARTE DELLE REGIONI		
		TOTALE DELLA CATEGORIA 4°		
		CATEGORIA 5° TRASFERIMENTI DA PARTE DEI COMUNI E DELLE PROVINCE		
		TOTALE CATEGORIA 5°		
		CATEGORIA 6° TRASFERIMENTI DA PARTE DI ALTRI ENTI DEL SETTORE PUBBLICO		
		TOTALE DELLA CATEGORIA 6°		
		TOTALE TITOLO II°		
		TITOLO III° ALTRE ENTRATE		
		CATEGORIA 7° ENTRATE DERIVANTI DALLA VENDITA O DALLA PRESTAZIONE DI SERVIZI		
03/07/01		Ricevi dalla vendita di pubblicazioni		
03/07/02		Proventi derivanti da prestazioni di servizio		
03/07/03		Ricevuti per cessione di materiale fuori uso		
		TOTALE CATEGORIA 7°		

Codice	CAPITOLO		GESTIONE DI RESIDUI ATTIVI			
	N°	DENOMINAZIONE	RESIDUI ALL'INIZIO DELL'ESERCIZIO	RISCOSSI	DA RISCOU-TERE (16-14)	TOTALI (14+15)
1	2	3	13	14	15	16
		CATEGORIA 4° TRASFERIMENTI DA PARTE DELLE REGIONI				
		TOTALE DELLA CATEGORIA 4°				
		CATEGORIA 5° TRASFERIMENTI DA PARTE DEI COMUNI E DELLE PROVINCE				
		TOTALE CATEGORIA 5°				
		CATEGORIA 6° TRASFERIMENTI DA PARTE DI ALTRI ENTI DEL SETTORE PUBBLICO				
		TOTALE DELLA CATEGORIA 6°				
		TOTALE TITOLO II°				
		TITOLO III° ALTRE ENTRATE				
		CATEGORIA 7° ENTRATE DERIVANTI DALLA VENDITA O DALLA PRESTAZIONE DI SERVIZI				
03/07/01		Ricevi dalla vendita di pubblicazioni				
03/07/02		Proventi derivanti da prestazioni di servizio				
03/07/03		Realizzi per cessione di materiale fuori uso				
		TOTALE CATEGORIA 7°				

XII LEGISLATURA — DISEGNI DI LEGGE E RELAZIONI — DOCUMENTI

VARIAZIONI IN PIU'		IN MENO		PREVISIONI		GESTIONE DI CASSA		RISCOSSIONI	DIFFERENZE RISPETTO		TOTALE DEI RESIDUI ATTIVI AL TERMINE DELL'ESERCIZIO
						ALLE PREVISIONI			in più (20-19)	in meno (19-20)	
						(13+16)	(13-16)				
17	18	19	20	21	22	23					

XII LEGISLATURA - DISEGNI DI LEGGE E RELAZIONI - DOCUMENTI

Codice	CAPITOLO		PREVISIONI	
	N°	DENOMINAZIONE	INIZIALI	VARIAZIONI
				In aumento (7-4)
1	2	3	4	5
		CATEGORIA 8°		
		REDDITI E PROVENTI PATRIMONIALI		
03/08/01		Altre rendite	78.000.000	
03/08/02		Interessi e premi su titoli a reddito fisso	750.000.000	
03/08/03		Interessi su titoli di fondi per borse di studio		6.500.000
03/08/04		Interessi su titoli su depositi banca e c/c postale	5.000.000	6.500.000
03/08/05		Altre rendite su titoli di fondi per borse di studio		7.000.000
		TOTALE CATEGORIA 8°	833.000.000	20.000.000
		CATEGORIA 9°		
		POSTE CORRETTIVE E COMPENSATIVE DI SPESE CORRENTI		
03/09/01		Rendite e rimborsi diversi		
		TOTALE CATEGORIA 9°		
		CATEGORIA 10°		
		ENTRATE NON CLASSIFICABILI IN ALTRE VOCI		
03/10/01		Contributi di privati		
03/10/02		Oblazioni (ascoli, donazioni, eredità)		
03/01/03		Oblazioni destinate a borse di studio	30.000.000	20.000.000
03/01/04		Oblazioni per necrologi		
03/10/05		Entrate eventuali		200.000
		TOTALE CATEGORIA 10°	30.000.000	20.200.000
		TOTALE TITOLO III°	863.000.000	40.200.000
		TOTALE ENTRATE CORRENTI	1.195.000.000	40.200.000

XII LEGISLATURA - DISEGNI DI LEGGE E RELAZIONI - DOCUMENTI

GESTIONE DI COMPETENZA							
NI	DEFINITIVE	SOMME ACCERTATE					
		RISCOSSE	DA RISCUOT (10-8)	TOTALI ACCERTAMENTI (8+9)	DIFFERENZE RISP ALLE PREVISIONI		
					In più (10-7)	In meno (7-10)	
In diminuzione (4-7)	6	7	8	9	10	11	12
		78 000.000	71.901.355	4.659.560	76.560.915		1.439.085
70 000.000	680.000.000	663.822.813		663.822.813		16.177.187	
		6 500.000	5.805.286		5.805.286		694.714
		11 500.000	8.473.495		8.473.495		3.026.505
		7 000.000	6.389.630		6.389.630		610.370
70 000.000	783 000.000	756.392.579	4.659.560	761.052.139		21.947.861	
		50 000.000	67.176.886		67.176.886	17.176.886	
		200.000	118.797		118.797		81.203
		50 200.000	67.295.683		67.295.683	17.176.886	81.203
70.000.000	833.200.000	823.688.262	4.659.560	828.347.822	17.176.886	22.029.064	
84.270.000	1.150.930.000	1.181.980.309	4.659.560	1.186.639.869	74.406.886	38.717.017	

XII LEGISLATURA - DISEGNI DI LEGGE E RELAZIONI - DOCUMENTI

Codice	CAPITOLO		GESTIONE DI RESIDUI ATTIVI			
	N°	DENOMINAZIONE	RESIDUI ALL'INIZIO DELL'ESERCIZIO	RISCOSSI	DA RISCOU-TERE (16-14)	TOTALI (14+15)
1	2	3	13	14	15	16
		CATEGORIA 8°				
		REDDITI E PROVENTI PATRIMONIALI				
03/08/01		Atti di emenda	13 415 220	13 415 220		13 415 220
03/08/02		Interessi e premi su titoli a reddito fisso				
03/08/03		Interessi su titoli di fondaz. per borse di studio				
03/08/04		Interessi su titoli su depositi banca e c/c postale				
03/08/05		Atto. Basi Fresca-tascio borse di studio				
		TOTALE CATEGORIA 8°	13 415 220	13 415 220		13.415.220
		CATEGORIA 9°				
		POSTE CORRETTIVE E COMPENSATIVE DI SPESE CORRENTI				
03/09/01		Risultati e rimborsi diversi				
		TOTALE CATEGORIA 9°				
		CATEGORIA 10°				
		ENTRATE NON CLASSIFICABILI IN ALTRE VOCI				
03/10/01		Contributi di privati				
03/10/02		Obblazioni lasciti donazioni eredità				
03/01/03		Obblazioni destinate a borse di studio				
03/01/04		Obblazioni per necrologi				
03/10/05		Entrate eventuali				
		TOTALE CATEGORIA 10°				
		TOTALE TITOLO III°	13 415 220	13 415 220		13 415 220
		TOTALE ENTRATE CORRENTI	13 415 220	13 415 220		13 415 220

XII LEGISLATURA — DISEGNI DI LEGGE E RELAZIONI — DOCUMENTI

VARIAZIONI		GESTIONE DI CASSA				TOTALE DEI RESIDUI ATTIVI AL TERMINE DELL'ESERCIZIO
IN PIU'	IN MENO	PREVISIONI	RISCOSSIONI	DIFFERENZE RISPETTO ALLE PREVISIONI		
(13+16)	(13-16)			in più (20-19)	in meno (19-20)	
17	18	19	20	21	22	23
		91.415.220	85.316.575		6.098.645	4.659.560
		680.000.000	663.822.813		16.177.187	
		6.500.000	5.805.286		694.714	
		11.500.000	8.473.495		3.026.505	
		7.000.000	6.389.630		610.370	
		796.415.220	769.807.799		26.607.421	4.659.560
		50.000.000	67.176.886	17.176.886		
		200.000	118.797		81.203	
		50.200.000	67.295.683	17.176.886	81.203	
		846.615.220	837.103.482	17.176.886	26.688.624	
		1.164.345.220	1.195.375.529	74.406.886	43.376.577	

Codice	CAPITOLO		PREVISIONI	
	N°	DENOMINAZIONE	INIZIALI	VARIAZIONI
				in aumento (7-4)
1	2	3	4	5
		TITOLO IV*		
		ENTRATE PER ALIENAZIONE DI BENI PATRIMONIALI E RISCOSSIONE DI CREDITI		
		CATEGORIA 11*		
		ALIENAZIONE DI IMMOBILI E DIRTTI REALI		
04/11/01		Alienazione di immobile		
04/11/02		Cessione di diritti reali		
04/11/03		Alienazione di immobile - maggiore onere		
		TOTALE CATEGORIA 11*		
		CATEGORIA 12*		
		ALIENAZIONE DI IMMOBILIZZAZIONI TECNICHE		
04/12/01		Alienazione di immobile impianti attrezzature e macchinari		
		TOTALE CATEGORIA 12*		
		CATEGORIA 13		
		REALIZZO DI VALORI MOBILIARI		
04/13/01		Cessione di partecipazioni azionarie		
04/13/02		Cessione di partecipazioni e quote di altri enti		
04/13/03		Realizzo di titoli emessi o garantiti dallo Stato	1.935.000.000	1.071.000.000
04/13/04		Realizzo di titoli emessi o garantiti dal Tesoro		
04/13/05		Realizzo di titoli emessi o garantiti da enti		
		TOTALE CATEGORIA 13*	1.935.000.000	1.071.000.000

GESTIONE DI COMPETENZA						
NI	DEFINITIVE	SOMME ACCERTATE			DIFFERENZE RISP	
		RISCOSE	DA RISCOUOT.	TOTALI ACCERTATI	ALLE PREVISIONI	
In diminuzione (4-7)			(10-8)	(8+9)	in più (10-7)	in meno (7-10)
6	7	8	9	10	11	12
	3 006 000 000	2 977 767 750		2 977 767 750		28.232.250
	3 006 000 000	2 977 767 750		2 977 767 750		28.232.250

Codice	CAPITOLO		GESTIONE DI RESIDUI ATTIVI			
	N°	DENOMINAZIONE	RESIDUI ALL'INIZIO DELL'ESERCIZIO	RISCOSSI	DA RISCOU-TERE (16-14)	TOTALI (14+15)
1	2	3	13	14	15	16
		TITOLO IV*				
		ENTRATE PER ALIENAZIONE DI BENI PATRIMONIALI E RISCOSSIONE DI CREDITI				
		CATEGORIA 11*				
		ALIENAZIONE DI IMMOBILI E DIRITTI REALI				
04/11/01		Alienazione di immobile				
04/11/02		Cessione di diritti reali				
04/11/03		Alienazione di immobile maggiore valore				
		TOTALE CATEGORIA 11*				
		CATEGORIA 12*				
		ALIENAZIONE DI IMMOBILIZZAZIONI TECNICHE				
04/12/01		Alienazione di immobile impianti attrezzature e macchinari				
		TOTALE CATEGORIA 12*				
		CATEGORIA 13				
		REALIZZO DI VALORI MOBILIARI				
04/13/01		Cessione di partecipazioni azionarie				
04/13/02		Cessione di partecipazioni e quote di altri enti				
04/13/03		Realizzo di titoli emessi o garantiti dallo Stato				
04/13/04		Realizzo di partecipazioni certificate (obli.)				
04/13/05		Riscossione di attività di credito				
		TOTALE CATEGORIA 13*				

XII LEGISLATURA — DISEGNI DI LEGGE E RELAZIONI — DOCUMENTI

GESTIONE DI CASSA						TOTALE DEI RESIDUI ATTIVI AL TERMINE DELL'ESERCIZIO
VARIAZIONI		PREVISIONI	RISCOSSIONI	DIFFERENZE RISPETTO ALLE PREVISIONI		
IN PIU'	IN MENO			in più	in meno	
(13+16)	(13-16)			(20-19)	(19-20)	
17	18	19	20	21	22	23
		3 006 000 000	2 977 767.750		28 232 250	
		3 006 000 000	2 977 767.750		28 232 250	

		CAPITOLO		PREVISIONI	
Codice	N°	DENOMINAZIONE	INIZIALI	VARIAZIO	
				in aumento (7-4)	
1	2	3	4	5	
		CATEGORIA 14*			
		RISCOSSIONE DI CREDITI			
04/14/01		Prelevamenti di depositi bancari			
04/14/02		Riscossione di mutui a medio termine			
04/14/03		Incaso di annualità e semestralità scontate e terzi			
04/14/04		Riscos. di prestiti ed anticipazioni a breve termine			
04/14/05		Ritiro di depositi a cauzione presso terzi			
04/14/06		Riscossione di crediti diversi	5 000 000		
		TOTALE CATEGORIA 14*	5 000 000		
		TOTALE TITOLO IV*	1.940 000 000	1 071 000 000	
		TITOLO V*			
		ENTRATE DERIVANTI DA TRASFERIMENTI IN C/CAPITALE			
		CATEGORIA 15*			
		TRASFERIMENTI DALLO STATO			
		TOTALE CATEGORIA 15*			
		CATEGORIA 16*			
		TRASFERIMENTI DALLE REGIONI			
		TOTALE CATEGORIA 16*			
		CATEGORIA 17*			
		TRASFERIMENTI DA COMUNI E PROV			
		TOTALE CATEGORIA 17*			

GESTIONE DI COMPETENZA						
		SOMME ACCERTATE				
NI	DEFINITIVE	RISCOSSE	DA	TOTALI	DIFFERENZE RISP	
In diminuzione			RISCUOT	ACCERTATI	ALLE PREVISIONI	
(4-7)			(10-8)	(8+9)	in più (10-7)	in meno (7-10)
6	7	8	9	10	11	12
	5 000 000	4 982 320		4 982 320		17 680
	5 000 000	4.982 320		4 982 320		
	3 011 000 000	2.982 750 070		2 982 750 070		28 249 930

XII LEGISLATURA — DISEGNI DI LEGGE E RELAZIONI — DOCUMENTI

Codice	CAPITOLO		GESTIONE DI RESIDUI ATTIVI			
	N°	DENOMINAZIONE	RESIDUI ALL'INIZIO DELL'ESERCIZIO	RISCOSSI	DA RISCOU-TERE (16-14)	TOTALI (14+15)
1	2	3	13	14	15	16
		CATEGORIA 14°				
		RISCOSSIONE DI CREDITI				
04/14/01		Prelevamenti di depositi bancari				
04/14/02		Riscossione di mutui a medio termine				
04/14/03		Incessi di annuità e semestralità scontate a terzi				
04/14/04		Riscos. di prestiti ed autorizzazioni a breve termine				
04/14/05		Ritiro di depositi a cauzione presso terzi				
04/14/06		Riscossione di crediti diversi	1 499 750	1 499 750		1 499 750
		TOTALE CATEGORIA 14°	1 499 750	1 499 750		1 499 750
		TOTALE TITOLO IV°	1 499 750	1 499 750		1 499 750
		TITOLO V°				
		ENTRATE DERIVANTI DA TRASFERIMENTI IN CAPITALE				
		CATEGORIA 15°				
		TRASFERIMENTI DALLO STATO				
		TOTALE CATEGORIA 15°				
		CATEGORIA 16°				
		TRASFERIMENTI DALLE REGIONI				
		TOTALE CATEGORIA 16°				
		CATEGORIA 17°				
		TRASFERIMENTI DA COMUNI E PROV				
		TOTALE CATEGORIA 17°				

XII LEGISLATURA — DISEGNI DI LEGGE E RELAZIONI — DOCUMENTI

Codice	N°	DENOMINAZIONE	PREVISIONE	
			INIZIALI	VARIAZIONI
1	2	3	4	5
05/18/01		CATEGORIA 18° TRASFERIMENTI DA ALTRI ENTI DEL SETTORE PUBBLICO		
		TOTALE CATEGORIA 18°		
		TOTALE TITOLO V		
		TITOLO VI ACCENSIONE DI PRESTITI		
06/19/21		CATEGORIA 19° ASSUNZIONE DI MUTUI <i>Assunzione di mutui</i>		
		TOTALE CATEGORIA 19°		
06/20/01		CATEGORIA 20° ASSUNZIONE DI ALTRI DEBITI FINANZIARI <i>Contr. debiti per somme residue per borse di studio</i>		
06/20/02		<i>Contr. debiti finanz. (int. da fondaz. RICCIOLO)</i>		
06/20/03		<i>Contrazione debiti (Bani Fresia)</i>		
06/20/04		<i>Contrazione debiti (int. Conto Fondazioni)</i>	9.000.000	
		TOTALE CATEGORIA 20°	9.000.000	
06/21/01		CATEGORIA 21° EMISSIONE DI OBBLIGAZIONI <i>Emissione di obbligazioni</i>		
		TOTALE CATEGORIA 21°		
		TOTALE TITOLO VI	9.000.000	

XII LEGISLATURA — DISEGNI DI LEGGE E RELAZIONI — DOCUMENTI

N/	SOMME ACCERTATE					
	DEFINITIVE	RISCOSSE	DA RISCUOT	TOTALI ACCERTATI	DIFFERENZE RISP ALLE PREVISIONI	
in diminuzione (4-7)			(10-8)	(8+9)	in più (10-7)	in meno (7-10)
6	7	8	9	10	11	12
9 000 000						
9 000 000						
9 000 000						

XII LEGISLATURA — DISEGNI DI LEGGE E RELAZIONI — DOCUMENTI

<i>GESTIONE DI RESIDUI ATTIVI</i>						
Codice	N°	DENOMINAZIONE	RESIDUI ALL'INIZIO DELL'ESER- CIZIO	RISCOSSI	DA RISCUO- TERE (16-14)	TOTALI (14+15)
1	2	3	13	14	15	16
05/18/01		CATEGORIA 18° TRASFERIMENTI DA ALTRI ENTI DEL SETTORE PUBBLICO				
		TOTALE CATEGORIA 18°				
		TOTALE TITOLO V				
		TITOLO VI ACCENSIONE DI PRESTITI				
06/19/21		CATEGORIA 19° ASSUNZIONE DI MUTUI <i>Assunzione di mutui</i>				
		TOTALE CATEGORIA 19°				
06/20/01		CATEGORIA 20° ASSUNZIONE DI ALTRI DEBITI FINANZIARI <i>Contr. debiti per somme residue per borse di studio</i>				
06/20/02		<i>Contr. debiti finanz. (int. da fondaz. RICCIOLO)</i>				
06/20/03		<i>Contrazione debiti diversi (Balsi Fresia)</i>				
06/20/04		<i>Contrazione debiti int. (Conto Fondazioni)</i>				
		TOTALE CATEGORIA 20°				
06/21/01		CATEGORIA 21° EMISSIONE DI OBBLIGAZIONI <i>Emissione di obbligazioni</i>				
		TOTALE CATEGORIA 21°				
		TOTALE TITOLO VI				

Codice	CAPITOLO		PREVISIONI	
	N°	DENOMINAZIONE	INIZIALI	VARIAZIONI
				in aumento (7-4)
1	2	3	4	5
		TITOLO VII		
		PARTITE DI GIRO		
		CATEGORIA ZZ'		
		ENTRATE AVANTI NATURA DI		
		PARTITE DI GIRO		
07/22/01		Ritenute erariali	6 000 000	500 000
07/22/02		Ritenute previdenziali		
07/22/03		Ritenute diverse		
07/22/04		Trattenute per conto terzi		
07/22/05		Rimborso di somme pagate per conto di terzi		
07/22/06		Paralleli in conto sospeso	6 000 000	4 500 000
		TOTALE DELLA CATEGORIA ZZ'	12 000 000	5 000 000
		TOTALE TITOLO VII	12 000 000	5 000 000

GESTIONE DI COMPETENZA						
		SOMME ACCERTATE				
in diminuzione (4-7)	DEFINITIVE	RISCOSSE	DA RISCUOT	TOTALI	DIFFERENZE RISF' ALLE PREVISIONI	
			(10-8)	ACCERTATI	in più (10-7)	in meno (7-10)
6	7	8	9	10	11	12
	6 500 000	6 241 000		6 241 000		259 000
	10 500 000	10 300 000		10 300 000		200 000
	17 000 000	16 541 000		16 541 000		459 000
	17 000 000	16 541 000		16 541 000		459 000

XII LEGISLATURA - DISEGNI DI LEGGE E RELAZIONI - DOCUMENTI

Codice	CAPITOLO		GESTIONE DI RESIDUI ATTIVI			
	N°	DENOMINAZIONE	RESIDUI ALL'INIZIO DELL'ESERCIZIO	RISCOSSI	DA RISCOU-TERE (16-14)	TOTALI (14+15)
1	2	3	13	14	15	16
		TITOLO VII PARTITE DI GIRO				
		CATEGORIA 22*				
		ENTRATE AVENTI NATURA DI PARTITE DI GIRO				
07/22/01		Ritenute erariali				
07/22/02		Ritenute previdenziali				
07/22/03		Ritenute diverse				
07/22/04		Trattenute per conto terzi				
07/22/05		Rimborsi di somme pagate per conto di terzi				
07/22/06		Partite in credito sospeso				
		TOTALE DELLA CATEGORIA 22*				
		TOTALE TITOLO VII*				

XII LEGISLATURA — DISEGNI DI LEGGE E RELAZIONI — DOCUMENTI

VARIAZIONI		GESTIONE DI CASSA				TOTALE DEI RESIDUI ATTIVI AL TERMINE DELL'ESERCIZIO
IN PIU'	IN MENO	PREVISIONI	RISCOSSIONI	DIFFERENZE RISPETTO ALLE PREVISIONI		
(16-13)	(13-16)			in più (20-19)	in meno (19-20)	
17	18	19	20	21	22	23
		5 500 000	6 241 000		259 000	
		10 500 000	10 300 000		200 000	
		17 000 000	16 541 000		459 000	
		17 000 000	16 541 000		459 000	

Codice	CAPITOLO		PREVISIONI	
	N°	DENOMINAZIONE	INIZIALI	VARIAZIO
				In aumento (7-4)
1	2	3	4	5
		RIEPILOGO DEI TITOLI		
1		TITOLO I	332 000 000	
2		TITOLO II		
3		TITOLO III	863 000 000	40 200 000
4		TITOLO IV	1 940 000 000	1 071 000 000
5		TITOLO V		
6		TITOLO VI	9 000 000	
7		TITOLO VII	12 000 000	5 000 000
		TOTALE DELLE ENTRATE	3.156 000 000	1 116 200 000

GESTIONE DI COMPETENZA						
NI	DEFINITIVE	SOMME ACCERTATE				
		RISCOSSE	DA RISCUOT (10-8)	TOTALI ACCERTATI (8+9)	DIFFERENZE RISP ALLE PREVISIONI	
					in più (10-7)	in meno (7-10)
in diminuzione (4-7)						
6	7	8	9	10	11	12
14 270 000	317 730 000	358 272 047		358 272 047	57 230 000	16 687 953
70 000 000	833 200 000	823 688 262	4 659 560	828 347 822	17 176 886	22 029 064
	3 011 000 000	2 982 750 070		2 982 750 070		28 249 930
9 000 000						
	17 000 000	16 541 000		16 541 000		459 000
93 270 000	4 178 930 000	4 181 251 379	4 659 560	4 185 910 939	74 406 886	67 425 947

XII LEGISLATURA -- DISEGNI DI LEGGE E RELAZIONI -- DOCUMENTI

Codice	CAPITOLO		GESTIONE DI RESIDUI ATTIVI			
	N°	DENOMINAZIONE	RESIDUI ALL'INIZIO DELL'ESER- CIZIO	RISCOSSI	DA RISCUO- TERE (16-14)	TOTALI (14+15)
1	2	3	13	14	15	16
		RIEPILOGO DEI TITOLI				
1		TITOLO I				
2		TITOLO II				
3		TITOLO III	13 415 220	13 415 220		13 415 220
4		TITOLO IV	1 499 750	1 499 750		1 499 750
5		TITOLO V				
6		TITOLO VI				
7		TITOLO VII				
		TOTALE DELLE ENTRATE	14 914 970	14 914 970		14 914 970

XII LEGISLATURA — DISEGNI DI LEGGE E RELAZIONI — DOCUMENTI

VARIAZIONI		GESTIONE DI CASSA				TOTALE DEI RESIDUI ATTUALI AL TERMINE DELL'ESERCIZIO
IN PIU'	IN MENO	PREVISIONI	RISCOSSIONI	DIFFERENZE RISPETTO ALLE PREVISIONI		
(13-16)	(13-16)			in più (20-19)	In meno (19-20)	
17	18	19	20	21	22	23
		317 730 000	358 272 047	57 230 000	16 687 953	
		846 615 220	837 103 482	17 176 886	26 688 624	4 659 560
		3 012 499 750	2 984 249 820		28 249 930	
		17 000 000	16 541 000		459 000	
		4 193 844 970	4 196 166 349	74 406 886	72 085 507	4 659 560

XII LEGISLATURA — DISEGNI DI LEGGE E RELAZIONI — DOCUMENTI

RENDICONTO FINANZIARIO 1994 - SPESE -

Codice	N°	CAPITOLO DENOMINAZIONE	INIZIALI	VARIAZ
				in aumento (7-4)
1	2	3	4	5
		TITOLO I		
		SPESE CORRENTI		
		CATEGORIA 1°		
		SPESE PER GLI ORGANI DELL'ENTE		
01/01/01		Assegni e indennità alla Presidenza		
01/01/02		Compensi, indennità e rimborsi ai componenti gli organi collegiali di amministrazione		
01/01/03		Compensi, indennità e rimborsi ai componenti il collegio dei sindaci (rimborsi)		
01/01/04		Rimborsi spese personali Presidenza	500 000	300 000
		TOTALE CATEGORIA 1°	500 000	300 000
		CATEGORIA 2°		
		ONERI PER IL PERSONALE IN ATTIVITA' DI SERVIZIO		
01/02/01		Spendenze ed altri assegni fissi al personale		
01/02/03		Compensi per lavoro straordinario		
01/02/03		Indennità e rimborso spese trasporto per missione all'estero		
01/02/04		Indennità e rimborso spese trasporto per missione all'interno	1 000 000	
01/02/05		Indennità e rimborso spese trasporto per tratte- menti		
01/02/06		Oneri previdenziali e assistenziali a carico dell'Ente		
01/02/07		Altri oneri sociali a carico dell'Ente		
01/02/08		Corsi per il personale e partecipazione alle spese per i contributi da Enti Istituzioni e amministra- zioni - 20%		
		TOTALE CATEGORIA 2°	1 000 000	

XII LEGISLATURA - DISEGNI DI LEGGE E RELAZIONI - DOCUMENTI

GESTIONE DI COMPETENZA						
PREVISIONI		SOMME ACCERTATE				
IONI	DEFINITIVE	PAGATE	DA PAGARE	TOTALI IMPEGNATI	DIFFERENZE RISF' ALLE PREVISIONI	
in diminuzione (4-7)	(4+5-6)		(10-8)	(8+9)	in più (10-7)	in meno (7-10)
6	7	8	9	10	11	12
	800 000	780 000		780 000		20 000
	800 000	780 000		780 000		20 000
400 000	600 000	563 240		563 240		36 760
400 000	600 000	563 240		563 240		36 760

XII LEGISLATURA - DISEGNI DI LEGGE E RELAZIONI - DOCUMENTI

Codice	CAPITOLO		GESTIONE DI RESIDUI ATTIVI			
	N°	DENOMINAZIONE	RESIDUI ALL'INIZIO DELL'ESERCIZIO	PAGATI	DA PAGARE (16-14)	TOTALI (14+15)
1	2	3	13	14	15	16
		TITOLO I				
		SPESE CORRENTI				
		CATEGORIA 1°				
		SPESE PER GLI ORGANI DELL'ENTE				
01/01/01		Assegni e indennità alla Presidenza				
01/01/02		Compensi indennità e rimborsi ai componenti gli organi collegiali di amministrazione				
01/01/03		Compensi indennità e rimborsi ai componenti il collegio dei giudici (o revisori)				
01/01/04		Rimborso spese personale Presidenza				
		TOTALE CATEGORIA 1°				
		CATEGORIA 2°				
		ONERI PER IL PERSONALE IN ATTIVITÀ DI SERVIZIO				
01/02/01		Stipendi ed altri assegni fissi al personale				
01/02/03		Compensi per lavoro straordinario				
01/02/03		Indennità e rimborso spese trasporto per missione all'estero				
01/02/04		Indennità e rimborso spese trasporto per missione all'interno				
01/02/05		Indennità e rimborso spese trasporto per trattamenti				
01/02/06		Oneri previdenziali e assistenziali a carico dell'Ente				
01/02/07		Altri oneri sociali a carico dell'Ente				
01/02/08		Corsi per il personale e partecipazione alle spese per i convegni di Enti Istituzionali e amministrativi				
		TOTALE CATEGORIA 2°				

XII LEGISLATURA — DISEGNI DI LEGGE E RELAZIONI — DOCUMENTI

VARIAZIONI		GESTIONE DI CASSA				TOTALE DEI RESIDUI PASSIVI AL TERMINE DELL'ESERCIZIO
IN PIU'	IN MENO	PREVISIONI	PAGAMENTI	DIFFERENZE RISPETTO ALLE PREVISIONI		
(16-13)	(13-16)			in piu (20-19)	in meno (19-20)	
17	18	19	20	21	22	23
		800 000)	780 000		20 000	
		800 000)	780 000		20 000	
		600 000)	563 240		36 760	
		600 000)	563 240		36 760	

XII LEGISLATURA — DISEGNI DI LEGGE E RELAZIONI — DOCUMENTI

Codice	CAPITOLO		INIZIALI	VARIAZ in aumento (7-4)
	N°	DENOMINAZIONE		
	1	2	3	4
		CATEGORIA 3° ONERI PER IL PERSONALE IN QUIESCENZA		
01/03/01		Pensioni a carico dell'Ente		
		TOTALE CATEGORIA 3°		
		CATEGORIA 4° SPESE PER L'ACQUISTO DI BENI DI CONSUMO E DI SERVIZI		
01/04/01		Acquisto di libri riviste giornali ed altre pubblicaz.	500 000	
01/04/02		Acquisto materiali di consumo e noleggio di materiale tecnico	1 500 000	
01/04/03		Spese di rappresentanza	1 000 000	500 000
01/04/04		Spese per funzionari di finmessi, comitati etc.		
01/04/05		Spese per accertamenti sanitari		
01/04/06		Spese per cure ricoveri e protesi		
01/04/07		Acquisto di vestitori e divise		
01/04/08		Fitti locali		
01/04/09		Manutenzione riparazioni e adattamento di locali e relativi impianti	500 000	6 500 000
01/04/10		Spese postali e telegrafiche	7 000 000	
01/04/11		Spese per studi indagini e rilevazioni		
01/04/12		Spese organizzative partecipazioni convegni mostre etc.		
01/04/13		Spese per concorsi		
01/04/14		Spese manutenzione biglietti di trasporto		
01/04/15		Canoni d'acqua		
01/04/16		Spese per energia elettrica per illuminazione		
01/04/17		Combustibili ed energia elettrica per riscaldamento		
01/04/18		Oneri e compensi per spensieramenti	31 500 000	3 500 000

XII LEGISLATURA - DISEGNI DI LEGGE E RELAZIONI - DOCUMENTI

GESTIONE DI COMPETENZA						
PREVISIONI		SOMME ACCERTATE				
IONI	DEFINITIVE	PAGATE	DA PAGARE	TOTALI IMPEGNATI	DIFFERENZE RISP. ALLE PREVISIONI	
in diminuzione (4-7)	(4+5-6)		(10-8)	(8+9)	in più (10-7)	in meno (7-10)
6	7	8	9	10	11	12
	500 000	487 280		487 280		12 720
500 000	1 000 000	998 100		998 100		1 900
	1 500 000	1 463 900		1 463 900		36 100
	7 000 000	6 639 566		6 639 566		360 434
1 000 000	6 000 000	5 445 765		5 445 765		554 235
	35 000 000	34 800 000		34 800 000		200 000

XII LEGISLATURA — DISEGNI DI LEGGE E RELAZIONI — DOCUMENTI

Codice	CAPITOLO		GESTIONE DI RESIDUI ATTIVI			
	N°	DENOMINAZIONE	RESIDUI ALL'INIZIO DELL'ESERCIZIO	PAGATI	DA PAGARE (16-14)	TOTALI (14+15)
1	2	3	13	14	15	16
01/03/01		CATEGORIA 3: ONERI PER IL PERSONALE IN QUIESCENZA Pensione a carico dell'ente				
		TOTALE CATEGORIA 3				
01/04/01		CATEGORIA 4: SPESE PER L'ACQUISTO DI BENI DI CONSUMO E DI SERVIZI Acquisto di libri, riviste, giornali ed altre pubblicazioni				
01/04/02		Acquisto materiali di consumo e noleggi di materiale tecnico				
01/04/03		Spese di rappresentanza				
01/04/04		Spese per funzionari di Commissioni, comitati, etc.				
01/04/05		Spese per aumentamenti salariali				
01/04/06		Spese per cure, ricoveri e protesi				
01/04/07		Acquisto di vestimenti a druse				
01/04/08		Fitto locale				
01/04/09		Manutenzione, riparazioni e adattamento di locali e relativi impianti				
01/04/10		Spese postali e telegrafiche				
01/04/11		Spese per studi, indagini e rilevazioni				
01/04/12		Spese organizzative e partecipazioni a convegni, mostre, etc.				
01/04/13		Spese per concorsi				
01/04/14		Spese manutenzione, noleggio mezzi di trasporto				
01/04/15		Canoni d'acqua				
01/04/16		Spese per energia elettrica per illuminazione				
01/04/17		Combustibili ed energia elettrica per riscaldamento				
01/04/18		Onorari e compensi per esperti e tecnici				

XII LEGISLATURA — DISEGNI DI LEGGE E RELAZIONI — DOCUMENTI

VARIAZIONI		GESTIONE DI CASSA				TOTALE DEI RESIDUI PASSIVI AL TERMINE DELL'ESERCIZIO
IN PIU'	IN MENO	PREVISIONI	PAGAMENTI	DIFFERENZE RISPETTO ALLE PREVISIONI		
(16-13)	(13-16)			in più (20-19)	in meno (19-20)	
17	18	19	20	21	22	23
		500 000	487 280		12 720	
		1 000 000	998 100		1 900	
		1 500 000	1 463 900		36 100	
		7 000 000	6 639 566		360 434	
		6 000 000	5 445 765		554 235	
		35 000 000	34 800 000		200 000	

XII LEGISLATURA - DISEGNI DI LEGGE E RELAZIONI - DOCUMENTI

Codice	CAPITOLO			
	N°	DENOMINAZIONE	INIZIALI	VARIAZ
				in aumento (7-4)
1	2	3	4	5
01/04/19		Trasporti e facilitazioni		
01/04/20		Spese di assistenza	1 500 000	
01/04/21		Spese legali e tecniche	2 000 000	
		TOTALE CATEGORIA 4	45 500 000	10 500 000
		CATEGORIA 5		
		SPESA PRESTAZIONI ISTITUZIONALI		
01/05/01		Persepolis		
01/05/02		Persepolis		
01/05/03		Assicurazioni		
01/05/04		Indennizzi		
01/05/05		Altre prestazioni		
		TOTALE CATEGORIA 5		
		CATEGORIA 6		
		TRASFERIMENTI PASSIVI		
01/06/01		Allo stato		
01/06/02		Alle regioni		
01/06/03		Ai comuni e province		
01/06/04		Ai altri Enti del settore pubblico		
01/06/05		Conti sinod. obblig. a fondo perduto ASSISTENZA	910 000 000	90 000 000
10/06/06		Interv. assistenziali a personale in servizio di quello cessato dal servizio e loro famiglie		
01/06/07		Altri trasferimenti passivi - BORSE DI STUDIO -	30 000 000	35 000 000
		TOTALE CATEGORIA 6	940 000 000	125 000 000

XII LEGISLATURA — DISEGNI DI LEGGE E RELAZIONI — DOCUMENTI

GESTIONE DI COMPETENZA

PREVISIONI		SOMME ACCERTATE				
IONI	DEFINITIVE	PAGATE	DA PAGARE	TOTALI IMPEGNATI	DIFFERENZE RISP. ALLE PREVISIONI	
in diminuzione (4-7)	(4+5-6)		(10-8)	(8+9)	in più (10-7)	in meno (7-10)
6	7	8	9	10	11	12
	1 500 000	1 050 000		1 050 000		450 000
500 000	1 500 000	974 050		974 050		525 950
2 000 000	54 000 000	51 858 661		51 858 661		2 141 339
	1 000 000 000	996 950 000		996 950 000		3 050 000
	65 000 000	58 500 000		58 500 000		6 500 000
	1 065 000 000	1 055 450 000		1 055 450 000		9 550 000

XII LEGISLATURA — DISEGNI DI LEGGE E RELAZIONI — DOCUMENTI

Codice	CAPITOLO		GESTIONE DI RESIDUI ATTIVI			
	N°	DENOMINAZIONE	RESIDUI ALL'INIZIO DELL'ESERCIZIO	PAGATI	DA PAGARE (16-14)	TOTALI (14+15)
1	2	3	13	14	15	16
01/04/19		Trasporti e trasporti				
01/04/20		Prima assicurazione				
01/04/21		Spese legali e tecniche				
		TOTALE CATEGORIA 4				
		CATEGORIA 5*				
		SPESE PRESTAZIONI ISTITUZIONALI				
01/05/01		Pensioni				
01/05/02		Pensioni				
01/05/03		Assegni				
01/05/04		Indennizzi				
01/05/05		Altre prestazioni				
		TOTALE CATEGORIA 5*				
		CATEGORIA 6*				
		TRASFERIMENTI PASSIVI				
01/06/01		Allo stato				
01/06/02		Alle regioni				
01/06/03		Ai comuni e province				
01/06/04		Ad altri Enti del settore pubblico				
01/06/05		Conti soccorsi obblig. a fondo perduto ASSISTENZA				
10/06/06		Interv. assistenziali a personale in servizio di quello cessato dal servizio e loro famiglie				
01/06/07		Altri trasferimenti passivi - BORSE DI STUDIO -				
		TOTALE CATEGORIA 6				

XII LEGISLATURA — DISEGNI DI LEGGE E RELAZIONI — DOCUMENTI

VARIAZIONI		GESTIONE DI CASSA				TOTALE DEI RESIDUI PASSIVI AL TERMINE DELL'ESERCIZIO
IN PIU'	IN MENO	PREVISIONI	PAGAMENTI	DIFFERENZE RISPETTO ALLE PREVISIONI		
(16-13)	(13-16)			in più (20-19)	in meno (19-20)	
17	18	19	20	21	22	23
		1 500 000	1 050 000		450 000	
		1 500 000	974 050		525 950	
		54 000 000	51.858.861		2 141 339	
		1 000 000 000	996 950 000		3 050 000	
		65 000 000	58 500 000		6 500 000	
		1 065 000 000	1 055 450 000		9 550 000	

XII LEGISLATURA — DISEGNI DI LEGGE E RELAZIONI — DOCUMENTI

		CAPITOLO			
Codice	N°	DENOMINAZIONE	INIZIALI	VARIAZ	
1	2	3	4	in aumento (7-4)	
				5	
		CATEGORIA 7°			
		ONERI FINANZIARI			
01/07/01		Interessi passivi			
01/07/02		Spese e commissioni bancarie	1 000 000		
01/07/03		Onere passivo prezzi su acquisto titoli			7 000 000
		TOTALE CATEGORIA 7°	1 000 000		7 000 000
		CATEGORIA 8°			
		ONERI TRIBUTARI			
01/08/01		Imposte tasse e tributi vari	65 000 000		
01/08/02		Oneri fiscali su acquisto titoli			
		TOTALE CATEGORIA 8°	65 000 000		
		CATEGORIA 9°			
		POSTE CORRETTIVE E COMPENSATIVE DI ENTRATE CORRENTI			
01/09/01		Restituzione e rimborso (di titoli)	5 000 000		
01/09/02		Rimborsi vari			
		TOTALE CATEGORIA 9°	5 000 000		
		CATEGORIA 10°			
		SPESE NON CLASSIFIC. IN ALTRE VOCI			
01/10/01		Spese per lit. arbitraggi, risarcimenti etc.			
01/10/02		Fondi di riserva			
01/10/03		Oneri vari imprevisti	1 000 000		
01/10/04		Spese di gestione attive			
		TOTALE CATEGORIA 10°	1 000 000		
		TOTALE TITOLO I	1 059 000 000		142 800 000

GESTIONE DI COMPETENZA						
PREVISIONI		SOMME ACCERTATE				
IONI	DEFINITIVE	PAGATE	DA PAGARE	TOTALI IMPEGNATI	DIFFERENZE RISF' ALLE PREVISIONI	
in diminuzione (4-7)	(4+5-6)		(10-8)	(8+9)	in più (10-7)	in meno (7-10)
6	7	8	9	10	11	12
500 000	500 000	460 990		460 990		39 010
	7 000 000	6 740 000		6 740 000		260 000
500 000	7 500 000	7 200 990		7 200 990		299 010
24 000 000	41 000 000	40 853 134		40 853 134		146 866
24 000 000	41 000 000	40 853 134		40 853 134		146 866
5 000 000						
5 000 000						
1 000 000						
1 000 000						
32 900 000	1 188 900 000	1.158.708.025		1.158.708.025		12.193.975

XII LEGISLATURA — DISEGNI DI LEGGE E RELAZIONI — DOCUMENTI

Codice	CAPITOLO		GESTIONE DI RESIDUI ATTIVI			
	N°	DENOMINAZIONE	RESIDUI ALL'INIZIO DELL'ESER- CIZIO	PAGATI	DA PAGARE (16-14)	TOTALI (14+15)
1	2	3	13	14	15	16
		CATEGORIA 7° ONERI FINANZIARI				
01/07/01		Interessi passivi				
01/07/02		Spese e commissioni bancarie				
01/07/03		Onere per variazioni prezzi su acquisto titoli				
		TOTALE CATEGORIA 7°				
		CATEGORIA 8° ONERI TRIBUTARI				
01/08/01		Imposte tasse e tributi vari				
01/08/02		Oneri fiscali su acquisto titoli				
		TOTALE CATEGORIA 8°				
		CATEGORIA 9° POSTE CORRETTIVE E COMPENSATIVE DI ENTRATE CORRENTI				
01/09/01		Restituzione e rimborsi (di etim)				
01/09/02		Rimborsi vari				
		TOTALE CATEGORIA 9°				
		CATEGORIA 10° SPESE NON CLASSIFIC. IN ALTRE VOCI				
01/10/01		Spese per atti arbitraggi, risarcimenti etc.				
01/10/02		Fondi di riserva				
01/10/03		Oneri vari emendamenti				
01/10/04		Spese di relazioni esterne				
		TOTALE CATEGORIA 10°				
		TOTALE TITOLO I				

XII LEGISLATURA - DISEGNI DI LEGGE E RELAZIONI - DOCUMENTI

VARIAZIONI		GESTIONE DI CASSA				TOTALE DEI RESIDUI PASSIVI AL TERMINE DELL'ESERCIZIO
IN PIU'	IN MENO	PREVISIONI	PAGAMENTI	DIFFERENZE RISPETTO ALLE PREVISIONI		
(16-13)	(13-18)			in più (20-19)	in meno (19-20)	
17	18	19	20	21	22	23
		500 000)	460.990		39 010	
		7 000 000)	6 740.000		260 000	
		7 500 000)	7 200.990		299 010	
		41.000 000)	40 853 134		146 866	
		41 000 000)	40 853 134		146 866	
		1.168 900.000)	1.158.708.029		12 193 975	

XII LEGISLATURA — DISEGNI DI LEGGE E RELAZIONI — DOCUMENTI

Codice	CAPITOLO			
	N°	DENOMINAZIONE	INIZIALI	VARIAZ
				in aumento (7-4)
1	2	3	4	5
		TITOLO II		
		SPESE IN CONTO CAPITALE		
		CATEGORIA 11*		
		ACQUISIZIONE BENI DI USO DUREVOLE ED OPERE IMMOBILIARI		
02/11/01		Acquisto immobile		
02/11/02		Ricostruzioni, ripristini e trasformazioni di immobili	20 000 000	
02/11/03		Spese per costruzioni in corso		
02/11/04		Acquisto diritti reali		
		TOTALE CATEGORIA 11*	20 000 000	
		CATEGORIA 12*		
		ACQUISIZIONE DI IMMOBILIZ TECNICHE		
02/12/01		Acquisto di impianti, attrezzature e macchinari		
02/12/02		Ripristini, trasformazioni e manutenz. stabili impianti, attrezzature e macchinari		
02/12/03		Acquisto di automezzi		
02/12/04		Grandi manutenzioni di automezzi		
02/12/05		Acquisto di moto e macchine da ufficio		
		TOTALE CATEGORIA 12*		
		CATEGORIA 13*		
		PARTEC E ACQUISTO DI VAL IMMOB		
02/13/01		Sottoscriz. e acquisto di partecip. azionarie		
02/13/02		Contenim. e quote di parti al patrimonio di enti Ent.		
02/13/03		Acq. di titoli emessi o garant. dallo Stato o enti	2.059 000 000	947 000 000
02/13/04		Trasferim. di buoni postali		
02/13/05		Acquisto di altri titoli a credito		
		TOTALE CATEGORIA 13*	2.059.000.000	947.000.000

XII LEGISLATURA — DISEGNI DI LEGGE E RELAZIONI — DOCUMENTI

GESTIONE DI COMPETENZA						
PREVISIONI		SOMME ACCERTATE				
IONI	DEFINITIVE	PAGATE	DA PAGARE	TOTALI IMPEGNATI	DIFFERENZE RISP' ALLE PREVISIONI	
in diminuzione (4-7)	(4+5-6)		(10-8)	(8+9)	in più (10-7)	in meno (7-10)
6	7	8	9	10	11	12
	20 000 000					20 000 000
	20 000 000					20 000 000
	3 006 000 000	2 933 442 850		2 933 442 850		72 557 150
	3 006 000 000	2 933 442 850		2 933 442 850		72 557 150

XII LEGISLATURA - DISEGNI DI LEGGE E RELAZIONI - DOCUMENTI

Codice	CAPITOLO		GESTIONE DI RESIDUI ATTIVI			
	N°	DENOMINAZIONE	RESIDUI ALL'INIZIO DELL'ESERCIZIO	PAGATI	DA PAGARE (16-14)	TOTALI (14+15)
1	2	3	13	14	15	16
		TITOLO II				
		SPESE IN CONTO CAPITALE				
		CATEGORIA 11*				
		ACQUISIZIONE BENI DI USO DUREVOLE ED OPERE IMMOBILIARI				
02/11/01		Acquisto immobile				
02/11/02		Ricostruzioni, riprese e trasformazioni di immobile				
02/11/03		Spese per costruzioni in corso				
02/11/04		Acquisto di terreni				
		TOTALE CATEGORIA 11*				
		CATEGORIA 12*				
		ACQUISIZIONE DI IMMOBILIZ. TECNICHE				
02/12/01		Acquisto di impianti, attrezzature e macchinari				
02/12/02		Riprese, trasformazioni e manutenz. straordin. impianti, attrezzature e macchinari				
02/12/03		Acquisto di automezzi				
02/12/04		Grandi manutenzioni di automezzi				
02/12/05		Acquisto di mobili e macchine da ufficio				
		TOTALE CATEGORIA 12*				
		CATEGORIA 13*				
		PARTEC. E ACQUISTO DI VAL. IMMOB.				
02/13/01		Sottoscriz. e acquisto di partecip. azionarie				
02/13/02		Contenim. e quote di parti al parm. di am. Em.				
02/13/03		Arg. di titoli emessi o garantiti dallo Stato o dalle				
02/13/04		Uscure di buoni postali				
02/13/05		Acquisto di altri titoli a credito				
		TOTALE CATEGORIA 13*				

XII LEGISLATURA — DISEGNI DI LEGGE E RELAZIONI — DOCUMENTI

VARIAZIONI		GESTIONE DI CASSA				TOTALE DEI RESIDUI PASSIVI AL TERMINE DELL'ESERCIZIO
IN PIU'	IN MENO	PREVISIONI	PAGAMENTI	DIFFERENZE RISPETTO ALLE PREVISIONI		
(16-13)	(13-16)			in più (20-19)	in meno (19-20)	
17	18	19	20	21	22	23
		20 000 000			20 000 000	
		20 000 000			20 000 000	
		3 006 000 000	2 933 442 850		72 557 150	
		3 006 000 000	2 933 442 850		72 557 150	

XII LEGISLATURA — DISEGNI DI LEGGE E RELAZIONI — DOCUMENTI

		CAPITOLO		
Codice	N°	DENOMINAZIONE	INIZIALI	VARIAZ
				in aumento (7-4)
1	2	3	4	5
		CATEGORIA 14*		
		CONCESSIONE DI CREDITI ED ANTICIPI		
02/14/01		Versamenti in deposito		
02/14/02		Concessione di mutui a medio e lungo termine		
02/14/03		Sconti a terzi di annualità semestralità, etc.		
02/14/04		Concessione di prestiti ed anticipi a medio termine		
02/14/05		Anticipazioni di Gestioni autonome		
02/14/06		Depositi a cauzione		
02/14/07		Concessione di crediti diversi	6 000 000	
		TOTALE CATEGORIA 14*	6 000 000	
		CATEGORIA 15*		
		INDENNITA' DI ANZIANITA' E SIMILARI AL PERSONALE CESSATO DAL SERVIZIO		
02/15/01		Indennità di anzianità al personale cessato dal servizio		
		TOTALE CATEGORIA 15*		
		TOTALE TITOLO II	2 085 000 000	947 000 000

GESTIONE DI COMPETENZA						
PREVISIONI		SOMME ACCERTATE				
IONI	DEFINITIVE	PAGATE	DA PAGARE	TOTALI IMPEGNATI	DIFFERENZE RISP ALLE PREVISIONI	
in diminuzione (4-7)	(4+5-6)		(10-8)	(8+9)	in più (10-7)	in meno (7-10)
6	7	8	9	10	11	12
1 000 000	5 000 000	4 982 320		4 982 320		17 680
1 000 000	5 000 000	4 982 320		4 982 320		17 680
1 000.000	3 031.000 000	2 938 425 170		2 938 425 170		92 574.830

XII LEGISLATURA — DISEGNI DI LEGGE E RELAZIONI — DOCUMENTI

Codice	CAPITOLO		GESTIONE DI RESIDUI ATTIVI			
	N°	DENOMINAZIONE	RESIDUI ALL'INIZIO DELL'ESER- CIZIO	PAGATI	DA PAGARE (16-14)	TOTALI (14+15)
1	2	3	13	14	15	16
		CATEGORIA 14*				
		CONCESSIONE DI CREDITI ED ANTICIPI				
02/14/01		versamenti in deposito				
02/14/02		Concessione di mutui a medio e lungo termine				
02/14/03		Sconti a terzi di annualità semestralità, etc.				
02/14/04		Concessione di prestiti ed anticipi a medio termine				
02/14/05		Anticipazioni di Gestioni autonome				
02/14/06		Depositi a cauzione				
02/14/07		Concessione di crediti diversi				
		TOTALE CATEGORIA 14*				
		CATEGORIA 15*				
		INDENNITA' DI ANZIANITA' E SIMILARI AL PERSON. CESSATO DAL SERVIZIO				
02/15/01		indennità di anzianità al personale cessato dal servizio				
		TOTALE CATEGORIA 15*				
		TOTALE TITOLO II				

XII LEGISLATURA -- DISEGNI DI LEGGE E RELAZIONI -- DOCUMENTI

VARIAZIONI		GESTIONE DI CASSA				TOTALE DEI RESI DUI PASSMI AL TER MINE DELL'ESER CIZIO
IN PIU'	IN MENO	PREVISIONI	PAGAMENTI	DIFFERENZE RISPETTO ALLE PREVISIONI		
(16-13)	(13-16)			in più (20-19)	in meno (19-20)	
17	18	19	20	21	22	23
		5 000 000	4 982 320		17 680	
		5 000 000	4 982 320		17 680	
		3 031 000 000	2 938 425.170		92 574 830	

Codice	CAPITOLO		INIZIALI	VARIAZ in aumento (7-4)
	N°	DENOMINAZIONE		
	1	2		
		TITOLO III		
		ESTINZ. DI MUTUI ED ANTICIP.		
		CATEGORIA 16°		
		RIMBORSI DI MUTUI		
03/16/01		Rimborsi di mutui		
		TOTALE CATEGORIA 16°		
		CATEGORIA 17°		
		RIMBORSO DI ANTICIPAZIONI PASSIVE		
03/17/01		Anticipazioni passive		
		TOTALE CATEGORIA 17°		
		CATEGORIA 18°		
		RIMBORSI DI OBBLIGAZIONI		
03/18/01		Rimborsi di obbligazioni		
		TOTALE CATEGORIA 18°		
		CATEGORIA 19°		
		RESTITUZIONE ALLE GEST. A. DI ANTIC.		
03/19/01		Restituzione alle G.A. di anticipazioni		
		TOTALE CATEGORIA 19°		
		CATEGORIA 20°		
		ESTINZIONE DI DEBITI DIVERSI		
03/20/01		Estinzione di debiti diversi		
		TOTALE CATEGORIA 20°		
		TOTALE TITOLO III		

XII LEGISLATURA — DISEGNI DI LEGGE E RELAZIONI — DOCUMENTI

Codice	CAPITOLO		GESTIONE DI RESIDUI ATTIVI			
	N°	DENOMINAZIONE	RESIDUI ALL'INIZIO DELL'ESER- CIZIO	PAGATI	DA PAGARE (16-14)	TOTALI (14+15)
1	2	3	13	14	15	16
		TITOLO III				
		ESTINZ. DI MUTUI ED ANTICIP.				
		CATEGORIA 16°				
		RIMBORSI DI MUTUI				
03/16/01		Rimborsi di mutui				
		TOTALE CATEGORIA 16°				
		CATEGORIA 17°				
		RIMBORSO DI ANTICIPAZIONI PASSIVE				
03/17/01		Anticipazioni passive				
		TOTALE CATEGORIA 17°				
		CATEGORIA 18°				
		RIMBORSI DI OBBLIGAZIONI				
03/18/01		Rimborsi di obbligazioni				
		TOTALE CATEGORIA 18°				
		CATEGORIA 19°				
		RESTITUZIONE ALLE GEST. A. DI ANTIC.				
03/19/01		Restituzione alle G.A. di anticipazioni				
		TOTALE CATEGORIA 19°				
		CATEGORIA 20°				
		ESTINZIONE DI DEBITI DIVERSI				
03/20/01		Estinzione di debiti diversi	13.526.678	13.526.678		13.526.678
		TOTALE CATEGORIA 20°	13.526.678	13.526.678		13.526.678
		TOTALE TITOLO III	13.526.678	13.526.678		13.526.678

XII LEGISLATURA - DISEGNI DI LEGGE E RELAZIONI - DOCUMENTI

VARIAZIONI		GESTIONE DI CASSA				TOTALE DEI RESIDUI PASSIVI AL TERMINE DELL'ESERCIZIO
IN PIU'	IN MENO	PREVISIONI	PAGAMENTI	DIFFERENZE RISPETTO ALLE PREVISIONI		
(16-13)	(13-16)			in più (20-19)	in meno (19-20)	
17	18	19	20	21	22	23
		13.526.678	13.526.678			
		13.526.678	13.526.678			
		13.526.678	13.526.678			

XII LEGISLATURA — DISEGNI DI LEGGE E RELAZIONI — DOCUMENTI

		CAPITOLO		
Codice	N°	DENOMINAZIONE	INIZIALI	VARIAZ
				in aumento (7-4)
1	2	3	4	5
		TITOLO IV		
		PARTITE DI GIRO		
		CATEGORIA 21°		
		SPESE AVVENTI NAT DI PART DI GIRO		
04/21/01		Ritenute erariali	6 000 000	500 000
04/21/02		Ritenute previdenziali e assistenziali		
04/21/03		Ritenute diverse		
04/21/04		Trattenute a favore di terzi		
04/21/05		Summi pagate per conto di terz.		
04/21/06		Partite in conto sospeso	6 000 000	4 500 000
		TOTALE CATEGORIA 21°	12 000 000	5 000 000
		TOTALE TITOLO IV	12 000 000	5 000 000
		RIEPILOGO DEI TITOLI		
		TITOLO I	1 059 000 000	142 800 000
		TITOLO II	2 085 000 000	947 000 000
		TITOLO III		
		TITOLO IV	12 000 000	5 000 000
		TOTALE DELLE SPESE	3 156 000 000	1 094 800 000

XII LEGISLATURA — DISEGNI DI LEGGE E RELAZIONI — DOCUMENTI

GESTIONE DI COMPETENZA						
PREVISIONI		SOMME ACCERTATE				
IONI	DEFINITIVE	PAGATE	DA PAGARE	TOTALI	DIFFERENZE RISP	
in diminuzione				IMPEGNATI	ALLE PREVISIONI	
(4-7)	(4+5-6)		(10-8)	(8+9)	In più (10-7)	In meno (7-10)
6	7	8	9	10	11	12
	6 500 000	6 241 000		6 241 000		259 000
	10 500 000	10 300 000		10 300 000		200 000
	17 000 000	16 541 000		16 541 000		459 000
	17 000 000	16 541 000		16 541 000		459 000
32 900 000	1 168 900 000	1 156 706 025		1 156 706 025		12 193 975
1 000 000	3 031 000 000	2 938 425 170		2 938 425 170		92 574 830
	17 000 000	16 541 000		16 541 000		459 000
33 900 000	4 216 900 000	4 111 672 195		4 111 672 195		105 227 805

XII LEGISLATURA — DISEGNI DI LEGGE E RELAZIONI — DOCUMENTI

Codice	CAPITOLO		GESTIONE DI RESIDUI ATTIVI			
	N°	DENOMINAZIONE	RESIDUI ALL'INIZIO DELL'ESERCIZIO	PAGATI	DA PAGARE (16-14)	TOTALI (14+15)
1	2	3	13	14	15	16
		TITOLO IV				
		PARTITE DI GIRO				
		CATEGORIA 21*				
		SPESE AVENTI NAT DI PART DI GIRO				
04/21/01		Ritenute erariali				
04/21/02		Ritenute previdenziali e assistenziali				
04/21/03		Ritenute diverse				
04/21/04		Trasferute a favore di terzi				
04/21/05		Somme pagate per conto di terzi				
04/21/06		Partite in conto sospeso				
		TOTALE CATEGORIA 21*				
		TOTALE TITOLO IV				
		RIEPILOGO DEI TITOLI				
		TITOLO I				
		TITOLO II				
		TITOLO III	13 526 678	13 526 678		13 526 678
		TITOLO IV				
		TOTALE DELLE SPESE	13 526 678	13 526 678		13 526 678

XII LEGISLATURA — DISEGNI DI LEGGE E RELAZIONI — DOCUMENTI

VARIAZIONI		GESTIONE DI CASSA				TOTALE DEI RESIDUI PASSIVI AL TERMINE DELL'ESERCIZIO
IN PIU'	IN MENO	PREVISIONI	PAGAMENTI	DIFFERENZE RISPETTO ALLE PREVISIONI		
(16-13)	(13-16)			in più (20-19)	in meno (19-20)	
17	18	19	20	21	22	23
		6 500 000	6 241 000		259 000	
		10 500 000	10 300 000		200 000	
		17 000 000	16 541 000		459 000	
		17 000 000	16 541 000		459 000	
		1 168 900 000	1 156 706 025		12 193 975	
		3 031 000 000	2 938 425 170		92 574 830	
		13 526 678	13 526 678			
		17 000 000	16 541 000		459 000	
		4 230 426 678	4 125 198 873		105 227 805	

XII LEGISLATURA - DISEGNI DI LEGGE E RELAZIONI - DOCUMENTI

SITUAZIONE PATRIMONIALE al 31/12/1994

Numero dei conti	ATTIVITA'	CONSISTENZE		DIFFERENZE		Note
		al 01/01/94	al 31/12/94	in piu'	in meno	
	DISPONIBILITA' LIQUIDE					
	Casse	25 997 803	33 516 676	7 541 873		
	Banche	22 758 523	86 184 126	63 425 603		
	Conti correnti postali					
	Altri conti correnti					
		48 756 326	119 700 802	70 967 476		
	RESIDUI ATTIVI					
	Crediti verso lo Stato ed altri Enti					
	Crediti verso iscritti, soci e terzi contribuenti					
	Crediti verso acquirenti e utenti ecc.					
	Crediti diversi	14 914 970	4 659 560		10 255 410	
		14 914 970	4 659 560		10 255 410	
	CREDITI BANCARIE FINANZIARI					
	Depositi vincenti					
	Crediti per annualità, semestralità scontate a terzi					
	Prestiti al personale					
	Crediti verso gestioni autonome					
	Depositi cauzionali					
	Crediti diversi bancari e finanziari					

SITUAZIONE PATRIMONIALE al 31/12/1994

Numero dei conti	PASSIVITA'	CONSISTENZE		DIFFERENZE		Note
		al 01/01/94	al 31/12/94	in piu'	in meno	
	DEBITI DEL TESORERIA					
	Anticipazioni del tesoro					
	Scoperti di conto corrente					
	RESIDUI PASSIVI					
	Debito verso lo Stato ed altri Enti					
	Debito verso iscritti, soci e terzi per prestazioni dovute					
	Debiti verso fornitori					
	Debiti verso terzi per prestazioni ricevute					
	Debiti diversi.....	13 526 678			13 526 678	
		13 526 678			13 526 678	
	DEBITI BANCARIE FINANZIARI					
	Mutui ed anticipazioni passive					
	Obbligazioni in circolazione					
	Debiti verso il personale per depositi					
	Debiti verso gestioni autonome					
	Debiti diversi bancari e finanziari					

SITUAZIONE PATRIMONIALE al 31/12/1994

Numero dei conti	ATTIVITA'	CONSISTENZE		DIFFERENZE		Note
		al 01/01/94	al 31/12/94	in piu'	in meno	
	RIAMANENZE ATTIVE D'ESERCIZIO					
	Rimanenze di prodotti					
	Rimanenze di materie prime e materiali di consumo					
	Rimanenze di viveri					
	Rimanenze diverse					
	Risconti attivi					
	INVESTIMENTI MOBILIARI					
	Partecipazioni azionarie					
	Conferimenti e quote in altri Enti					
	Titoli emessi o garantiti dallo Stato ed assimilati	7 731 253 061	(1) 7 796 010 000	64 756 939		
	Obbligazioni e cartelle fondiane					
	Buoni postali					
	Altri titoli di credito	7 731 253 061	7 796 010 000	64 756 939		
	IMMOBILI					
	Edifici					
	Costruzioni in corso	5 704 282 133	5 704 282 133			
	Diritti reali					

(1) Di cui € 109 081 839 per rivalutazione titoli a seguito indicazione dei titoli in inventario al valore nominale anziché di costo (delibera C.A. n. _____ del _____)

SITUAZIONE PATRIMONIALE al 31/12/1994

Numero dei conti	PASSIVITA'	CONSISTENZE		DIFFERENZE		Note
		al 01/01/94	al 31/12/94	in piu'	in meno	
	RESIDUI PASSIVI D'ESERCIZIO					
	Riserve tecniche					
	Risconti passivi					
	FONDI DI ACCANTONAMENTI VARI					
	Fondo liquidazione indennità anzianità personale					
	Fondo imposte e tasse	5 000 000	5 000 000			
	Fondo rischi					
	Fondi per accantonamenti diversi	5 000 000	5 000 000			

SITUAZIONE PATRIMONIALE al 31/12/1994

Numero dei conti	ATTIVITA'	CONSISTENZE		DIFFERENZE		Note
		al 01/01/94	al 31/12/94	in piu'	in meno	
	IMMOBILIZZAZIONI TECNICHE					
	Impianti attrezzature e macchinari					
	Automezzi	1 090 950	1 080 950			
	Mobili e macchine d'ufficio	1 090 950	1 090 950			
	ALTRI COSTI PLURIENNALI					
	Spese di costituzione, ampliamento e riorganizzazione					
	Costi e perdite emissione prestiti					
	Costi pluriennali diversi					
	TOTALE ATTIVITA'	13 500 277,440	13 625 746,445	135 724 415	10 255 410	

XII LEGISLATURA — DISEGNI DI LEGGE E RELAZIONI — DOCUMENTI

SITUAZIONE PATRIMONIALE al 31/12/1994

Numero dei conti	PASSIVITA'	CONSISTENZE		DIFFERENZE		Note
		al 01/01/94	al 31/12/94	in piu'	in meno	
	POSTE RETROGRADATE DELL'ATTIVO					
	Fondo valutazione crediti					
	Fondo svalutazione titoli					
	Fondo ammortamento immobili					
	Fondo ammortamento impianti, attrezzature e macchinari					
	Fondo ammortamento automezzi, mobili e macchinari d'ufficio					
	TOTALE PASSIVITA'	18 526 678	5 000 000		13 526 678	

SITUAZIONE PATRIMONIALE al 31/12/1994

Numero dei conti	ATTIVITA'	CONSISTENZE		DIFFERENZE		Note
		al 01/01/94	al 31/12/94	in piu'	in meno	
	DEFICIT PATRIMONIALE					
	Disavanzo economico esercizi precedenti					
	Disavanzo economico dell'esercizio					
	TOTALE A PAREGGIO	13 500 277 440	13 625 746 445	135 724 415	10 255 410	
	CONTROORDINE					
	Valori di terzi depositati a cauzione, a garanzia, ecc.	4 235 880	5 136 880	901 000		
	Conti diversi	27 425 000	27 425 000			
		31 660 880	32 561 880	901 000		

SITUAZIONE PATRIMONIALE al 31/12/1994

Numero dei conti	PASSIVITA'	CONSISTENZE		DIFFERENZE		Note
		al 01/01/94	al 31/12/94	in piu'	in meno	
	PATRIMONIO NETTO					
	Fondo di dotazione					
	Reserve obbligatorie					
	Reserve facoltative					
	Fondo rivalutazione conguaglio monetario					
	Avanzo economico esercizi precedenti	13 481 750 762	13 481 750 762			
	Avanzo economico dell'esercizio		138 995 683			
		13 481 750 762	13 620 746 445			
	TOTALE A PAREGGIO	13 500 277 440	13 625 746 445			
	CONTROBILANCIO					
	Terzi per valori depositati a cauzione, a garanzia, ecc.	4 235 880	5 136 880	901 000		
	CONTI diversi	27 425 000	27 425 000			
		31 660 880	32 561 880	901 000		

XII LEGISLATURA - DISEGNI DI LEGGE E RELAZIONI - DOCUMENTI

CONTO ECONOMICO DELL'ESERCIZIO 1994

Parte Prima

ENTRATE E SPESE FINANZIARIE CORRENTI

	IMPORTO	IMPORTO	IMPORTO
IIILOLO I ENTRATE CONTRIBUTIVE			
Cat 1° Aliquota contributive ecc	L 358.272.047		
Cat 2° Quote partecipazione iscritti ecc	L		L 780.000
			L 563.240
IIILOLO II ENTRATE DERIVANTI DA TRASFERIMENTI CORRENTI			
Cat 3° Trasferimenti dallo Stato	L		L
Cat 4° Trasferimenti dalle regioni	L		L 51.858.661
Cat 5° Trasferimenti da comuni e province	L		L
Cat 6° Trasferimenti da altri enti	L		L 1.055.450.000
IIILOLO III ALTRE ENTRATE			
Cat 7° Entrate derivanti dalla vendita ecc	L		L 7.200.990
Cat 8° Redditi e proventi patrimoniali	L 761.052.139		L 40.853.134
Cat 9° Poste correttive e compensative di spese correnti	L		L
Cat 10° Entrate non classificabili in altre voci	L 67.295.683		L
TOTALE PARTE PRIMA	L 1.186.619.869		L 1.158.706.025
IIILOLO I SPESE CORRENTI			
Cat 1° Spese per gli organi dell'Ente	L		L
Cat 2° Oneri per il personale in attività di servizio	L		L
Cat 3° Oneri per il personale in quiescenza	L		L
Cat 4° Spese per l'acquisto di consumo e servizi	L		L
Cat 5° Spese per prestazioni istituzionali	L		L
Cat 6° Trasferimenti passivi	L		L
Cat 7° Oneri finanziari	L		L
Cat 8° Oneri tributari	L		L
Cat 9° Poste correttive e comprensive di entrate correnti	L		L
Cat 10° Spese non classificabili in altre voci	L		L
TOTALE PARTE PRIMA	L		L 1.158.706.025

XII LEGISLATURA - DISEGNI DI LEGGE E RELAZIONI - DOCUMENTI

Parte seconda

COMPONENTI CHE NON DANNO LUOGO A MOVIMENTI FINANZIARI

ENTRATE	IMPORTO	S.P.E.S.E.	IMPORTO
<p>A) ENTRATE ACCERTATE IN PRECEDENTI ESERCIZI DI PERTINENZA DELL'ESERCIZIO</p> <p>Contributi o premi per le Istituzioni istituzionali. Trasferimenti (contributi obbligatori ecc) Redditi e proventi patrimoniali Vendite di prodotti e di materiali diversi Prestazioni di particolari servizi Ricavi pluriennali</p>	<p>L L L L L L L L</p>	<p>A) SPESE DI COMPETENZA IMPEGNATE IN PRECEDENTI ESERCIZI.</p> <p>Rimanenze iniziali di prodotti Materie prime e materiali di consumo viveri Riscatti iniziali di spese per locazioni ed utenze Spese pre servizi esteri Spese diverse di amministrazione Spese per trasferimenti Oneri finanziari Costi pluriennali.</p>	<p>L L L L L L L L</p>
<p>B) PRODUZIONI E MOVIMENTI INTERNI</p> <p>Prodotti in natura impianti ed altre immobilizzazioni ottenuti con mezzi propri da capitalizzare</p>	<p>L L</p>	<p>B) PRODUZIONI E MOVIMENTI INTERNI</p> <p>Oneri in natura</p> <p>C) TRASFERIMENTI PASSIVI IN NATURA (contributi, concorsi, soccorsi e obbligazioni in natura</p>	<p>L L</p>

XII LEGISLATURA — DISEGNI DI LEGGE E RELAZIONI — DOCUMENTI

Parte seconda
COMPONENTI CHE NON DANNO LUOGO A MOVIMENTI FINANZIARI

ENTRATE	IMPORTO	S.P.E.S.E.	IMPORTO
C) TRASFERIMENTI ATTIVI IN NATURA (contributi, concorsi, soccorsi e obbligazioni in natura)	L L	D) AMMORTAMENTI E DEPERIMENTI Immobili Impianti, attrezzature e macchinari Automezzi, mobili e macchine d'ufficio Diversi	L L L L
D) VARIAZIONI PATRIMONIALI STRAORDINARIE: Sopravvenienze attive Insussistenze passive	L L 109.081.839	E) SVALUTAZIONI E DEPREZZAMENTI Svalutazione crediti Svalutazione titoli Deprezzamento immobili, impianti, macchine () Eliminazione impianti ed altri immobilizzazioni non ammortizzati	L L L
	L L	F) ACCANTONAMENTI PER ONERI PRESUNTI DI COMPETENZA Imposte e tasse da regolare Altri oneri da definire Accantonamenti diversi Accantonamenti a fondo rischi	L L L L

() Il dato di L. 109.081.839 è dovuto a rivalutazione dei titoli di valore di costo del precedente bilancio al valore nominale dei titoli nel presente bilancio

Parte seconda
COMPONENTI CHE NON DANNO LUOGO A MOVIMENTI FINANZIARI

ENTRATA	IMPORTO	SPESE	IMPORTO
E) SPESE IMPEGNATE di competenza di successivi esercizi		G) QUOTA DELL'ESERCIZIO per l'adeguamento del fondo indennità anzianità personale	
		H) VARIAZIONI PATRIMONIALI STRAORDINARIE	
		Sopravvenienze passive	
		Insussistenze attive	
TOTALE Parte seconda (2)	109 081 839	TOTALE Parte seconda (2)	1 156 706 025
TOTALE GENERALE (1+2)	1 295 701 708	TOTALE GENERALE (1+2)	1 38 995 683
Disavanzo economico		Disavanzo economico	
TOTALE a pareggio	1 295 701 708	TOTALE a pareggio	1 295 701 708

SITUAZIONE AMMINISTRATIVA

CONSISTENZA DELLA CASSA ALL'INIZIO DELL'ESERCIZIO 1993			
Riscossioni			48 736 326
in c/ competenza	L	4 181 251 379	
in c/ residui	L	14 914 970	4 196 166 349
Pagamenti			
in c/ competenza	L	4 111 672 195	
in c/ residui	L	13 526 678	4 125 198 873
CONSISTENZA DELLA CASSA ALLA FINE DELL'ESERCIZIO 1993			
Residui attivi			
degli esercizi precedenti	L		
dell'esercizio	L	4 659 560	4 659 560
Residui passivi			
degli esercizi precedenti	L		
dell'esercizio	L		
AVANZO			
DISAVANZO			
d'amministrazione alla fine dell'anno 1993	L		124 363 362