

# SENATO DELLA REPUBBLICA

XII LEGISLATURA

Doc. XV  
n. 86

## RELAZIONE DELLA CORTE DEI CONTI

### AL PARLAMENTO

sulla gestione finanziaria degli Enti sottoposti a controllo  
in applicazione della legge 21 marzo 1958, n. 259

ENTE REGIONALE  
DI SVILUPPO AGRICOLO NELLE MARCHE  
(ERSAM)

(Esercizi 1993 e 1994)

---

Comunicata alla Presidenza il 22 gennaio 1996

---

12-CDC-ENT-0086-0



**INDICE**

Determinazione della Corte dei conti n. 72/95 del 12 dicembre 1995 .....	Pag.	7
Relazione sul risultato del controllo eseguito sulla gestione finanziaria dell'Ente regionale di sviluppo agricolo nelle Marche per gli esercizi 1993 e 1994 ....	»	11
<b>DOCUMENTI ALLEGATI.</b>		
<i>Esercizio 1993:</i>		
Relazione del Consiglio di amministrazione .....	»	85
Relazione del Collegio dei revisori .....	»	95
Bilancio consuntivo .....	»	107
<i>Esercizio 1994:</i>		
Relazione del Consiglio di amministrazione .....	»	285
Relazione del Collegio dei revisori .....	»	299
Bilancio consuntivo .....	»	311





## **DETERMINAZIONE DELLA CORTE DEI CONTI**



*Determinazione n. 72/95.*

## LA CORTE DEI CONTI

### IN SEZIONE DEL CONTROLLO SULLA GESTIONE FINANZIARIA DEGLI ENTI A CUI LO STATO CONTRIBUISCE IN VIA ORDINARIA

nell'adunanza del 12 dicembre 1995;

visto il testo unico delle leggi sulla Corte dei conti 12 luglio 1934, n. 1214;

vista la legge 21 marzo 1958, n. 259;

vista la legge 14 gennaio 1994, n. 20;

visto il decreto del Presidente della Repubblica in data 11 ottobre 1966, con il quale l'Ente regionale di sviluppo agricolo nelle Marche è stato sottoposto al controllo della Corte dei conti;

visti i conti consuntivi dell'Ente suddetto, relativi agli esercizi finanziari 1993 e 1994, nonché le annesse relazioni del Consiglio di amministrazione e del Collegio dei revisori, trasmessi alla Corte in adempimento dell'articolo 4 della citata legge n. 259 del 1958;

esaminati gli atti;

udito il relatore Consigliere dottor Giovanni Battista Goletti e, sulla sua proposta, discussa e deliberata la relazione con la quale la Corte, in base agli atti ed agli elementi acquisiti, riferisce alle Presidenze delle due Camere del Parlamento il risultato del controllo eseguito sulla gestione finanziaria dell'Ente per gli esercizi suindicati;

ritenuto che, assolto così ogni prescritto incombente, possa, a norma dell'articolo 7 della citata legge n. 259 del 1958, darsi corso alla

comunicazione alle dette Presidenze, oltre che dei conti consuntivi - corredati delle relazioni degli organi amministrativi e di revisione - della relazione come innanzi deliberata, che alla presente si unisce perché ne faccia parte integrante;

**PER QUESTI MOTIVI**

comunica, a norma dell'articolo 7 della legge n. 259 del 1958, alle Presidenze delle due Camere del Parlamento, insieme con i conti consuntivi per gli esercizi 1993 e 1994 - corredati delle relazioni degli organi amministrativi e di revisione - l'unita relazione con la quale la Corte riferisce il risultato del controllo eseguito sulla gestione finanziaria dell'Ente stesso.

L'ESTENSORE  
F.10: Goletti

IL PRESIDENTE  
F.10: Coltelli

Depositata in Segreteria il 12 gennaio 1996.

p.c.c.

IL DIRIGENTE SUPERIORE  
(Dr. Galeazzo Pazienza)

## **RELAZIONE DELLA CORTE DEI CONTI**



**RELAZIONE SUL RISULTATO DEL CONTROLLO ESEGUITO SULLA  
GESTIONE FINANZIARIA DELL'ENTE REGIONALE DI SVILUPPO  
AGRICOLO NELLE MARCHE (ERSAM)  
PER GLI ESERCIZI 1993 e 1994**

**SOMMARIO**

Premessa .....	Pag.	13
1. - Quadro normativo .....	»	14
2. - Organi - Funzionamento .....	»	15
3. - Personale .....	»	23
4. - I programmi .....	»	27
5. - Le cooperative agricole .....	»	29
6. - Profili comunitari: a) le associazioni di produttori; b) i divulgatori agricoli .....	»	36
7. - Attività contrattuale .....	»	41
8. - Ricerca .....	»	47

---

**XII LEGISLATURA — DISEGNI DI LEGGE E RELAZIONI — DOCUMENTI**

---

9. - Consulenze .....	Pag.	50
10. - Fiere e mercati .....	»	54
11. - Sviluppo della proprietà contadina .....	»	59
12. - Gestione finanziaria e situazione patrimoniale .....	»	60
13. - Notazioni conclusive .....	»	78



**Premessa**

L'Ente di sviluppo agricolo nelle Marche è sottoposto al controllo della Corte dei Conti ai sensi dell'art. 12 della L. n. 259 del 21 marzo 1958.

Sono state elaborate relazioni al Parlamento per gli esercizi finanziari fino all'anno 1992<sup>1</sup>.

La presente relazione attiene al controllo svolto sulla gestione finanziaria dell'Ente per gli anni 1993 e 1994.

Per esigenze di connessione e di completezza di esposizione viene altresì fatto riferimento ai più importanti fatti verificatisi nei primi mesi del 1995.

---

<sup>1</sup> L'ultima relazione attiene agli anni 1990, 1991 e 1992. Atti Parlamentari XII legislatura, Camera dei deputati Doc. XV n. 10.

## 1. QUADRO NORMATIVO

L'inserimento dell'Ente nell'orbita regionale risale al DPR n. 11 del 15 gennaio 1972 quando con tale provvedimento sono stati trasferiti alle regioni a statuto ordinario gli uffici periferici già facenti capo al MAF e cioè gli ispettorati agrari compartimentali, gli ispettorati agrari provinciali, gli uffici agricoli di zona, gli ispettorati regionali delle foreste, gli ispettorati ripartimentali delle foreste.

Erano altresì trasferite le funzioni amministrative concernenti gli enti di sviluppo, i consorzi di bonifica, i consorzi per la pesca nelle acque interne.

Le Regioni, titolari di autonomia legislativa in materia, hanno quindi provveduto a articolare in vario modo la struttura amministrativa regionale sopprimendo, a volte, precedenti uffici o organismi o cambiandone il nome o le competenze.

L'Ente di sviluppo agricolo, istituito con il D.P.R. n. 253 del 14 febbraio 1966, è disciplinato dalla L.R. n. 35 del 22 agosto 1988.

Sulla scorta dell'art. 1. 2 della cennata legge l'Ente è "strumento operativo della regione ed esercita le sue attribuzioni nel quadro della programmazione regionale e col rispetto degli indirizzi e delle direttive della regione".

La gamma della attribuzione dell'Ente riguarda a) interventi per lo sviluppo agricolo e funzioni di organismo fondiario; b) sviluppo della cooperazione e dell'associazionismo produttivo in agricoltura; c) attività promozionale e valorizzazione dei prodotti agricoli.

Si soggiunge che ai sensi dell'art. 25.9 dello Statuto della regione la giunta regionale esercita la vigilanza sull'amministrazione dell'Ente.

## 2. ORGANI - FUNZIONAMENTO

Si premette che, con deliberazione della giunta regionale n. 190 del 24 gennaio 1994 è stata costituita, sulla scorta di quanto disposto dall'art. 34.5 lett. d) della L.R. n. 30 del 26 aprile 1990 una commissione ispettiva con il compito di accertare l'esistenza di irregolarità nella gestione del personale e di verificare in generale il corretto funzionamento dell'Ente.

Tale commissione ha curato una prima relazione nel maggio 1994 in tema di personale.

Continuando i suoi lavori la stessa ha prodotto ulteriore relazione all'inizio del 1995.

Nelle conclusioni viene rilevato: "la Commissione è consapevole dei limitati risultati della propria indagine che, a causa del comportamento dell'Ente di sviluppo, a distanza di più di un anno dall'inizio riesce a malapena a perimetrare a livello descrittivo i fenomeni esaminati". Viene quindi proposto di svolgere "ispezioni finalizzate avvalendosi di personale specializzato che si dedichi all'attività in via esclusiva e comunque prevalente".

Successivamente con decreto n. 177 del 19 luglio 1995 il Presidente della nuova giunta regionale delle Marche di recente insediatasi ha disposto lo scioglimento del Consiglio di amministrazione dell'Ente " per aver svolto attività tali da compromettere il buon funzionamento dell'Ente medesimo e per gravi violazioni di leggi e regolamenti".

Con lo stesso provvedimento è stato nominato, ai sensi dell'art. 16, 3° comma, della L.R. 22 agosto 1988, n. 35 un commissario straordinario con il compito di provvedere all'ordinaria amministrazione oltre che ad una puntuale verifica della situazione finanziaria e gestionale dell'Ente.

La presente relazione descrive il funzionamento degli organi dell'Ente fino al cennato commissariamento.

Gli organi dell'Ente sono il Presidente, il Consiglio di amministrazione, il Collegio dei revisori dei conti.

Il Consiglio di amministrazione, composto dal presidente dell'Ente e da 26 membri è nominato con decreto del presidente della giunta regionale e scade con il consiglio regionale.

Rientra nella competenza del Consiglio deliberare sui seguenti argomenti:

- a) i piani e programmi dell'ente;
- b) il bilancio di previsione e il conto consuntivo;
- c) i regolamenti dell'ente;
- d) i criteri, gli indirizzi e le direttive per il funzionamento dell'ente;
- e) l'acquisto e l'alienazione di beni immobili;
- f) l'accettazione e la cancellazione di ipoteche;
- g) l'accettazione di donazioni, eredità e legati, previa autorizzazione della giunta regionale;
- h) le transazioni;
- i) le spese che vincolano il bilancio oltre l'anno;
- l) l'assunzione, previa autorizzazione della giunta regionale, di quote di partecipazione in società di interesse agricolo;
- m) gli acquisti, le alienazioni, gli appalti e, in genere, tutti i contratti che superino per valore il limite di lire centocinquanta milioni;

Gli atti di cui alle lettere a) b) c) d) sono di competenza esclusiva del consiglio e non sono delegabili.

Tale organo si è riunito nel 1993 sette volte mentre nel 1994 undici volte.

Sulla composizione del Consiglio di amministrazione è da precisare che a seguito di un ricorso inoltrato al TAR Marche dall'associazione sindacale che si è vista esclusa dalla partecipazione di propri rappresentanti in detto consesso (l'Unione nazionale cooperative italiane), tale tribunale ha con sentenza n. 648 del 26 agosto 1993 accolto il gravame.

L'organo collegiale ha quindi operato, sino alla sentenza de qua, con 27 membri mentre, non essendo stato provveduto alla sostituzione di tre consiglieri, il quorum strutturale si è ridotto a 24 membri. A causa delle sopraggiunte dimissioni, nel corso del 1994, di altri tre consiglieri tale quorum si è ulteriormente ridotto a 21 membri.

Il Comitato esecutivo è composto dal presidente, dal vice presidente e da cinque consiglieri eletti dal Consiglio di amministrazione.

Esso è l'organo propulsivo e di preparazione dell'attività del Consiglio, ne attua gli indirizzi e le deliberazioni, adotta i provvedimenti connessi con le

attribuzioni allo stesso delegate dal Consiglio, compie tutti gli atti di amministrazione non riservati al Consiglio.

Nei casi di comprovata necessità e urgenza il Comitato può assumere i provvedimenti di competenza del Consiglio salvo quelli relativi alle competenze esclusive e indelegabili del Consiglio stesso.

Il Comitato nel corso del 1993 si è riunito ventotto volte e nel corso del 1994 ventisette volte.

Il Presidente, eletto dal Consiglio regionale e nominato con decreto dal presidente della giunta regionale, ha la rappresentanza legale dell'Ente, convoca e presiede il Consiglio di amministrazione e il Comitato esecutivo, compie gli atti esecutivi necessari per l'attuazione dei compiti dell'Ente, sovrintende alla gestione dell'Ente, compie tutti gli atti di amministrazione che gli vengono demandati dal consiglio e dal comitato esecutivo o dall'Ente, nonché dalla giunta regionale.

Il vice presidente, pur esso eletto dal Consiglio regionale e nominato con decreto del presidente della giunta regionale, esercita le funzioni del Presidente in caso di assenza o di impedimento di quest'ultimo.

Per quanto attiene alle indennità spettanti al Presidente, al Vice Presidente e ai componenti del Comitato esecutivo le stesse sono rispettivamente di lire 2.500.000, 1.500.000 e 900.000 mensili lorde oltre alle eventuali indennità di missione.

Agli altri componenti del Consiglio di amministrazione spetta una indennità di presenza per ogni giornata seduta di lire 50.000 lorde.

Analogo gettone di presenza spetta al Magistrato delegato al controllo sull'attività dell'Ente.

Mentre con l'insediamento del nuovo consiglio regionale e della giunta dovrà essere provveduto al rinnovo della struttura di vertice dell'Ente, salvo una completa trasformazione dello stesso, così come sostenuto anche in alcune proposte di legge presentate dalla giunta regionale uscente, le competenze degli organi dianzi menzionati dovranno essere ridimensionate alla luce della normativa di cui in particolare al D.lvo n. 29 del 3 febbraio 1993 e successive modificazioni.

In ordine ai principali temi che hanno incidenza sul funzionamento operativo dell'Ente si ritiene debba essere richiamata l'attenzione sui seguenti.

Come dianzi indicato spetta al Consiglio di amministrazione in via di competenza esclusiva e non delegabile l'adozione dei regolamenti dell'Ente.

La necessità coniugata con l'impegno di por mano ad una organica revisione del tuttora vigente Regolamento di amministrazione e contabilità dell'Ente, da anni superato nelle sue varie parti, trova riferimenti precisi nella normativa statale e regionale sopravvenuta.

Si tratta della nuova disciplina in tema della distinzione tra direzione "politica" e amministrazione alias tra decision making e decision taking; di quella in materia contrattuale, di quella del controllo sugli atti oltrechè in tema di gestione di bilancio.

Va altresì tenuto presente quanto dispone il D.P.R. n. 573 del 18 aprile 1994 applicabile, ai sensi dell'art. 1.4 a tutte le amministrazioni pubbliche di cui all'art. 1.2 del D.lgv. n. 29 del 3 febbraio 1993.

Tale DPR dispone che le amministrazioni aggiudicatrici di appalti pubblici di forniture il cui valore di stima sia inferiore alle 200.000 unità di conto europeo, IVA esclusa, adeguino la propria organizzazione e conformino i procedimenti relativi ai principi della L. n. 241/90 con particolare riferimento alle disposizioni sul responsabile del procedimento, sul diritto di accesso e sull'autocertificazione adottando, entro tre mesi dall'entrata in vigore del regolamento de quo, le disposizioni regolamentari e le idonee misure organizzative previste dagli articoli 2, 4 e 24 della citata L. n.241/90.

Per quanto attiene al diritto di accesso sul quale l'Ente non ha adottato nessuna deliberazione si richiama la L.R. n. 2 del 14 gennaio 1992, art. 3 il cui primo comma è stato sostituito con l'art. 17.2 dalla L.R. n. 44 del 31 ottobre 1994.

In ordine sulle spese di rappresentanza il magistrato delegato al controllo è più volte intervenuto al riguardo richiamando l'attenzione sullo scrupoloso rispetto dei criteri base che come risulta dalla costante giurisprudenza della Corte dei conti sono, in particolare, i limiti di spesa; le modalità di erogazione delle spese; i soggetti abilitati.

Nel quadro che sarà più avanti descritto si pone la necessità di una precisa disciplina sulla partecipazione a manifestazioni fieristiche organizzate dall'Ente, di aziende locali nonchè di rappresentanti dell'Ente stesso.

Anche in tale settore perdura la mancanza di una regolamentazione ad hoc di competenza del Consiglio di amministrazione.

Una disciplina più articolata del disposto di cui all'art. 21 della L.R. n. 35/88 in tema di consulenze avrebbe dovuto essere varata dal cennato organo con indicazione dei motivi, delle obbligazioni reciproche tra le parti, della misura dei compensi, dei criteri di scelta tra vari convenzionandi nonché dei plafonds di spesa.

Altri aspetti che meritano attenzione saranno trattati più avanti *ratione materiae*.

Riguardo alle fasi preparatorie delle riunioni degli organi collegiali, al loro svolgimento e alla verbalizzazione delle stesse si rappresenta quanto segue.

Si ricorda, in limine, che già nella precedente relazione di questa Sezione, sugli esercizi finanziari 1991-1992 l'argomento è stato accennato.

Occorre ora puntualizzarlo meglio.

E' capitato, numerose volte sin quasi ad instaurare una prassi regolarmente contestata dal magistrato incaricato del controllo dell'Ente, che l'ordine del giorno rechi "informazioni del Presidente" o "comunicazioni del direttore generale" senza poi che venga fornita idonea documentazione.

Altre volte un punto inserito nell'o.d.g. non è stato convenientemente istruito mentre, talora, la documentazione relativa viene distribuita durante la riunione.

A volte manca l'indicazione della disponibilità nel relativo capitolo del bilancio della somma da impegnare. Una prassi da evitare è poi quella di inserire, durante la riunione, punti non previsti nell'o.d.g. senza che ricorrano circostanze di urgenza.

E' inoltre utile richiamare l'attenzione sullo scrupoloso rispetto dei termini di convocazione degli organi collegiali.

La mancanza di tale rispetto e del puntuale invio della documentazione relativa agli argomenti posti all'o.d.g. impedisce invero il pur necessario approfondimento dei vari temi e pregiudica lo svolgersi normale degli interventi.

Un ulteriore profilo attiene ai tempi sovente non rispettati di approvazione dei verbali.

Secondo un consolidato principio che d'altra parte trova rispondenza nel regolamento del Consiglio di amministrazione dell'Ente (art. 9) mentre

analoga disposizione non esiste, per una evidente lacuna da colmare nel regolamento per le sedute del Comitato esecutivo, i singoli verbali devono essere sottoposti, per la loro approvazione, al competente organo collegiale nella seduta immediatamente successiva a quella cui si riferiscono. Vale la pena di ricordare che tale sequenza è enunciata anche nel Regolamento interno della giunta regionale del 19 agosto 1993 (art. 14.4) cui è utile far riferimento nella pur necessaria rielaborazione del Regolamento per le sedute del Comitato esecutivo e anche di quello del Consiglio di Amministrazione.

Il Collegio dei revisori dei conti è costituito con decreto del presidente della giunta regionale e dura in carica fino al rinnovo del consiglio regionale.

La sua composizione è data dal presidente e da due membri effettivi eletti dal consiglio regionale nonché da due membri designati rispettivamente dal ministro dell'agricoltura e foreste e dal ministro del tesoro.

Per tali due ultimi membri non sono previsti supplenti.

I compiti del Collegio sono quelli a) di esaminare il bilancio, il rendiconto generale e le relazioni che li accompagnano; b) di controllare la gestione amministrativa e finanziaria dell'Ente; c) di elaborare una relazione semestrale sull'andamento della gestione amministrativa e finanziaria dell'Ente da trasmettere, con le eventuali controdeduzioni del presidente dell'Ente e del consiglio di amministrazione, alla giunta regionale.

Al Presidente ed ai membri del collegio dei revisori dei conti compete un emolumento mensile pari rispettivamente al 40 e 25% dell'indennità spettante al Presidente dell'Ente oltre alle eventuali indennità di missione.

Un'anomalia di un certo rilievo si è riscontrata nella composizione del collegio dovuta al fatto che il rappresentante del Ministero dell'agricoltura e foreste (ora Ministero delle risorse agricole, alimentari e forestali) non era in possesso del requisito consistente nell'appartenenza funzionale all'amministrazione designante.

Come questa Sezione ha più volte affermato (v. tra le altre, le determinazioni n. 1835 dell'8 ottobre 1985 n. 1997 del 15 novembre 1988 e n. 25 del 26 aprile 1995) tale requisito deve sussistere sin dal momento della designazione - nomina e perdurare per tutto il periodo dell'incarico.



La cessazione dal servizio, come nella specie, determina l'interruzione del cennato collegamento funzionale e, se già nominato, costituisce causa di decadenza dalla nomina stessa.

Di ciò avrebbero dovuto essere a conoscenza sia l'amministrazione designante sia la giunta regionale alla quale sono regolarmente trasmesse, come dianzi indicate, le relazioni semestrali del collegio.

Il magistrato delegato al controllo dell'Ente, nel rilevare tali irregolarità, ha invitato il presidente f.f. dell'organo in parola a intervenire al riguardo al fine di riportare alla normalità il funzionamento dello stesso.

Nessun provvedimento correttivo è stato peraltro adottato.

E' da aggiungere al riguardo che il presidente del collegio nominato dalla giunta regionale, a seguito della sua elezione a parlamentare nel turno elettorale del marzo 1994, ha rassegnato le dimissioni.

Non essendo stato sostituito, le funzioni vengono esercitate da uno dei membri di nomina regionale.

Si rileva che secondo quanto comunicato dall'attuale Commissario straordinario dell'Ente in data 20 ottobre 1995 il Collegio dei revisori non è stato, come invece avrebbe dovuto essere, ancora rinnovato.

E' da chiarire che, come sostenuto dalla Corte dei conti in sede giurisdizionale (C.C. I sez. n. 99/94 in Foro Amm.vo 1995, 1, 194 ss.), la funzione attribuita al Collegio dei revisori non è nè autonoma nè indipendente rispetto ai provvedimenti assunti dall'Ente. E' stato invero affermato che ai revisori compete, oltre il controllo tipicamente contabile, anche quello sulla legittimità delle deliberazioni da verificare attraverso il parametro delle disposizioni normative e da esercitare in via immediata o concomitante alla formazione dei vari provvedimenti o in via successiva.

In ordine al controllo preventivo di legittimità sugli atti dell'Ente è da precisare che tale funzione, ai sensi dell'art. 15 della L. n. 35/88, è stata esercitata dalla giunta regionale su tutte le determinazioni di competenza del Consiglio di amministrazione, anche se delegate al Comitato esecutivo e su quelle di competenza di quest'ultimo in materia di personale e di conferimento di incarichi.

In ordine agli altri atti doveva essere trasmesso alla giunta regionale un elenco completo; quest'ultima è abilitata a chiedere copia degli stessi e poteva provvedere, entro i prefissati termini, al loro annullamento.

Tale funzione è stata di poi, con la L.R. n. 27 dell'11 agosto 1994, attribuita al Comitato regionale di controllo (CO.RE.CO.) i cui membri sono nominati dal presidente della giunta regionale (artt. 1 e 6.2).

Sono soggetti a tale controllo a) i bilanci preventivi e relative variazioni, i conti consuntivi; b) gli statuti, i regolamenti, l'ordinamento degli uffici e dei servizi; c) le piante organiche e relative variazioni, le assunzioni e gli atti di recepimento e di applicazione dei contratti e degli accordi collettivi nazionali di lavoro; d) i programmi della gestione di propria competenza; e) gli acquisti e le alienazioni immobiliari e le relative permutate, gli appalti e i contratti in genere; b) le accensioni di mutui; g) l'affidamento di incarichi professionali.

E' d'interesse notare che, ai sensi dell'art. 12 della cennata L.R. n. 27/94, qualora l'Ente ritardi o ometta di compiere atti la cui adozione sia obbligatoria per legge il comitato regionale, dopo un formale invito ad adempiere entro un dato termine, nomina un commissario ad acta con spesa a carico dell'Ente, salvo rivalsa nei confronti dei soggetti responsabili.

Si soggiunge che per quanto non previsto da detta L.R. si fa rinvio alla L. n. 142 dell'8 giugno 1990. Atteso l'intervenuto recente rinnovo degli organi regionali a seguito del turno elettorale del 25 aprile 1995 il comitato in parola, ai sensi dell'art. 2.5 della L.R. n. 27/94 dovrà pure esso essere integralmente rinnovato.

Rinviando alla cennata L. in ordine all'esercizio del controllo si sofferma l'attenzione sul fatto che numerose deliberazioni dell'Ente pur soggette a controllo vengono dichiarate immediatamente esecutive.

Tale prassi è da utilizzare con molta prudenza e soltanto in casi veramente urgenti.

### 3. PERSONALE

L'organigramma del personale così come previsto dalla legge n. 35 del 22 agosto 1988 è fissato in 141 unità.

L'organico effettivo ripartito in servizi, uffici e sezioni è peraltro inferiore con 104 unità nel 1993 e 99 unità nel 1994. Il trattamento economico del personale è di competenza del servizio personale della regione Marche. La funzione di coordinamento è affidata alla direzione generale.

E' da segnalare una consistente carenza di personale tecnico rispetto a quanto previsto nella dotazione. Atteso che il personale in servizio presso l'Ente<sup>2</sup> appartiene al ruolo unico regionale, il Presidente dello stesso è intervenuto più volte, ma invano, presso la Regione al fine di cercare una idonea soluzione del problema.

E' chiaro che i compiti istituzionali dell'Ente devono essere svolti dallo stesso senza demandarli a terzi.

Peraltro, attesa l'evidente impasse in cui si trova l'Ente, si ritiene che spetta allo stesso ridefinire il proprio spazio operativo armonizzando, nell'ambito della propria struttura, programmi e azioni.

Se, in altre parole, non è nei poteri propri dell'Ente disporre di una idonea e sufficiente struttura amministrativa è sul versante della programmazione che l'Ente stesso può incidere.

Come si vedrà più avanti l'Ente è ricorso ad un rilevante numero di consulenze e di utilizzazione di personale precario quali i divulgatori agricoli.

E' da precisare che un notevole numero di questi ultimi rivendicando di aver svolto attività di lavoro subordinato hanno proposto ricorso al TAR Marche. A quanto risulta il ricorso non è ancora deciso.

In tema di personale è da segnalare un caso di cattiva gestione concernente l'indebito utilizzo di un soggetto non appartenente ai ruoli regionali.

---

<sup>2</sup> Il servizio del personale della regione ha comunicato che gli importi per stipendi e competenze accessorie in favore del personale dell'Ente ammontano per il 1993 a L. 4.696.708.903 e per il 1994 a L. 4.630.075.013.

Alcune unità di personale svolgono servizio presso i centri periferici dell'Ente di Macerata, Ascoli Piceno e Pesaro nonché presso le aziende sperimentali di Iesi, Carassai - Petritoli e Camerano.

Con un esposto in data 8 settembre 1993 il segretario regionale dell'USPPI (Unione sindacati professionisti pubblico-privato impiego) denunciava tra l'altro l'"assunzione" di una operaia agricola specializzata, nella struttura dell'Ente dove la stessa prestava la propria attività da vari anni.

L'Ente, dopo aver acquisito idoneo parere legale, (delib. del Comitato esecutivo n. 342 del 20.9.93) ha disposto il ripristino della posizione spettante a detta operaia agricola con assegnazione presso la Cantina sperimentale di Camerano. (nota n. 8712 del 29.10.93).

Dal canto suo l'Ispettorato provinciale del lavoro di Ancona ha interessato al riguardo la locale Procura della Repubblica.

Il magistrato delegato al controllo dell'Ente ha segnalato, il 30.11.93, il caso alla locale Procura regionale della Corte dei conti per le iniziative di competenza a tutela della finanza pubblica.

In connessione a tale vicenda è opportuno rappresentare che, ai sensi degli artt. 2 e 64 della L.R. n. 31/84 è stato dato avvio, all'inizio del 1994, all'azione disciplinare nei confronti del Direttore Generale pro-tempore del quale, per i fatti dianzi indicati, è stato richiesto dalla locale Procura della Repubblica il rinvio a giudizio.

Il caso evidenziato ha nuociuto, oltrechè all'armonia tra il personale, all'immagine dell'Ente nei suoi rapporti esterni.

Per quanto attiene poi alle incombenze derivanti dalla disciplina prevista dal D.lvo n. 29 del 3 febbraio 1993 si rileva quanto segue.

In ordine alla verifica dei carichi di lavoro, propedeutici alla fissazione della dotazione organica, è da richiamare la circolare del Dipartimento della Funzione pubblica n. 6 del 23.3.94 e, in particolare, il pt. 3.6.2 che attiene agli enti pubblici non economici dipendenti dalle Regioni.

Sulla scorta di tali situazioni le regioni propongono al Dipartimento la metodologia che intendono al riguardo seguire; segue la verifica sulla congruità di tali metodologie. Di poi il singolo ente sceglie, tra quelle ritenute congrue dal Dipartimento, quella che ritiene più idonea alla propria, specifica situazione. L'Ente de quo sin alla fine del 1994 non vi ha adempiuto.

E' da sottolineare che tali elementi costituiscono gli assi portanti per la razionalizzazione del pubblico impiego e non possono essere trascurati.

E' da soggiungere peraltro che ex articolo 22.16 della L. n. 724 del 22 dicembre 1994 il termine ultimo per la cennata ridefinizione, già stabilito ex art. 3.5 dalla L. n. 537 del 24 dicembre 1993 al 31 dicembre 1994, è stato fissato al 30 giugno 1995.

La perdurante carenza di iniziativa al riguardo determina una debolezza organizzativa e funzionale dell'Ente atteso che la normativa in parola è proprio volta a definire la più proficua utilizzazione del personale.

Si soggiunge che in data 28 aprile 1995 il Consiglio di amministrazione ha adottato la deliberazione n. 180 con la quale è stata modificata la struttura operativa dell'Ente senza peraltro affrontare e definire il quadro organico di cui è questione.

E' chiaro che l'inadempienza in parola si riflette sul fronte della spesa atteso che viene impedita la dimostrazione della migliore utilizzazione delle risorse umane e strumentali dell'Ente con la non calibrata applicabilità dell'ulteriore principio della mobilità del personale.

Spesa che, atteso l'unicità dei ruoli del personale dell'Ente e di quello in servizio presso gli uffici della regione grava, in ordine allo stesso, sul bilancio regionale pur se la causa è da riferire all'Ente in parte qua.

Occorre per altro verso tenere presente che tali incombenze, non adempiute, superano l'interesse pubblico che l'Ente è chiamato a tutelare in quanto si ricollegano ad un interesse superiore che si pone al di sopra di quello dell'Ente e cioè all'interesse della collettività.

Alla necessità quindi che l'Ente si conformi al più presto ai suoi precisi obblighi in materia è correlata l'ulteriore e concorrente necessità di rivedere, con nuovi criteri, l'indeterminato campo degli incarichi e delle consulenze che sinora l'Ente ha utilizzato a largo raggio.

Sotto il profilo di quanto previsto dal D.lvo n. 470 del 10.11.93 che modifica l'art. 13 del D.lvo n. 29/93 tutte le amministrazioni pubbliche così come individuate dall'art. 1.2 del cennato D.lvo n. 29/93 sono chiamate a provvedere a riorganizzare la propria struttura operativa ponendo la distinzione tra organi di direzione e di indirizzo e quelli di amministrazione.

Il Consiglio di amministrazione, con la deliberazione n. 171 del 20 marzo 1995 ha approvato un regolamento concernente le competenze dei dirigenti.

Occorre inoltre, nel contesto della struttura burocratica dell'Ente, che vengano stabilite e aggiornate le aree di competenza dei singoli dipendenti alla luce anche di quanto previsto dalla L.R. n. 44 del 31 ottobre 1994 ad oggetto "Norme concernenti la democratizzazione e la semplificazione dell'attività amministrativa regionale".

Ciò implica la necessità di una coerente rielaborazione organica del Regolamento di amministrazione e contabilità dell'Ente ormai superato dalle innovazioni normative sopraggiunte non essendo sufficiente la disposta abrogazione di taluni articoli operata con la deliberazione sopra menzionata.

In ordine poi a quanto il D.lvo n. 29/93 dispone circa l'istituzione di un servizio di controllo interno alias nucleo di valutazione (art. 20, sostituito con l'art. 6 del D.lvo n. 470 del 10 novembre 1993) posto alle dirette dipendenze degli organi collegiali dell'Ente e da tenere distinto dal Collegio dei revisori nulla è stato deliberato da parte dell'Ente.

E' da ricordare che tale servizio ha, come dice il cennato articolo, il compito di verificare, mediante valutazioni comparative dei costi e dei rendimenti, la realizzazione degli obiettivi, la corretta ed economica gestione delle risorse pubbliche, l'imparzialità ed il buon funzionamento dell'azione amministrativa dell'Ente nel quale è incardinato.

Si soggiunge che la regione Marche con L.R. n. 22 del 6 marzo 1995 (art. 7) ha previsto la costituzione di apposito nucleo di valutazione investito dei cennati compiti.

#### 4. I PROGRAMMI

Lo schema che l'Ente ha adottato nei programmi annuali si articola in tre settori che corrispondono ai tre servizi previsti dall'art. 20 della L.R. n. 35/88 e cioè il servizio sviluppo agricolo, il servizio cooperazione, il servizio valorizzazione della produzione.

La programmazione è, in linea generale, senza variazioni di rilievo da un anno all'altro.

La stessa peraltro, rapportata come dovrebbe essere a quella regionale per evidente carenza di elaborazione sinergica, non tiene conto del livello di spesa in funzione dei benefici ricavati nel corso del tempo.

Le scelte in tal modo operate sfuggono alla necessità di svolgere concrete analisi costi-benefici nel senso che non sono operate con criteri economici e cioè con valutazione dei costi che dovrebbero essere i più competitivi in rapporto ai servizi offerti.

Se si considera che i programmi annuali sono stati adottati sulla base di ipotesi di finanziamenti che all'epoca non erano certe - il bilancio regionale con quello allegato dell'Ente viene approvato solo a distanza di mesi e cioè dopo un periodo di incertezza dovuta all'esercizio provvisorio - non è possibile ricavare una valutazione positiva sulla validità degli stessi.

Occorre tener presente che per le note ristrettezze della finanza pubblica sono stati, nel corso degli esercizi, ridotti i finanziamenti regionali da cui è derivata un'incidenza di segno negativo su azioni programmate da svolgersi con coerenza e complementarietà tra i vari volets.

E' da tenere presente inoltre che l'Ente può essere chiamato a gestire durante l'esercizio per conto della regione progetti non previsti nei suoi programmi. E' il caso di un importante, per natura e per impiego di risorse finanziarie, progetto, cd - progetto C.E.T.R.I.A., che sarà esaminato più avanti.

Ciò determina alterazioni nella realizzazione dei programmi e aggravi di lavoro per il personale.

Gli interventi programmati dall'Ente devono trovare idoneo collegamento con quelli spettanti agli altri uffici a livello regionale preposti alla valorizzazione del patrimonio agricolo della regione.

Nei programmi di attività relativi agli anni 1993 e 1994 non vi è cenno alcuno alla complementarietà e ancora meno all'addizionalità delle azioni previste dall'Ente rispetto ad altre svolte da soggetti diversi.

Ciò non può non creare perplessità sulla mancanza di armonizzazione negli indirizzi strategici con la possibile conseguenza di dispersioni o duplicazioni di iniziative e non proficuità di impiego delle risorse.

E' quindi necessario un nuovo approccio con specifica enucleazione, in sede di programmazione annuale e pluriennale, di iniziative che possano essere inserite nei piani operativi a livello regionale anche al fine di fruire di finanziamenti comunitari.

Invero le iniziative programmatiche dell'Ente sono da raccordare al programma regionale di sviluppo e ai piani regionali di settore di cui alla L.R. n. 46 del 5 settembre 1992.

Ai sensi dell'art. 4.3 di detta legge il Programma regionale di sviluppo costituisce il riferimento, oltrechè per la formazione del piano pluriennale di attività e di spesa (PPAS) da approvare insieme al bilancio pluriennale, "per la definizione degli indirizzi per gli enti strumentali della Regione" tra i quali si colloca appunto l'ESAM.

Con la partecipazione attiva dell'Ente in sintonia e non in subordine a quella regionale, si sarebbero potuti utilizzare rilevanti finanziamenti comunitari (v. ad esempio il programma Leader 1).

Occorre quindi maggior ponderazione nella fase a monte con enucleazione di obiettivi definiti e quantificati mentre a valle è necessaria un' incisiva azione di sorveglianza e valutazione dei risultati conseguiti.

In sintesi, i programmi che l'Ente adotta non possono prevedere azioni non proporzionate alle dimensioni e alle capacità operative dello stesso, tenuto, tra l'altro, conto del numero e delle qualificazioni del personale in servizio.

Ne deriva che sono le caratteristiche, la struttura, le potenzialità operative dell'Ente, oltre alla necessaria disponibilità di adeguate risorse finanziarie, che costituiscono i confini entro i quali collocare e condizionare i programmi e non l'opposto.



## 5. LE COOPERATIVE AGRICOLE

Il cd "quadrilatero cooperativo" così come definito dalla dottrina è dato dalla base cooperativa, dagli organi rappresentativi, dalla struttura tecnica, dal personale dipendente e ciò per una cooperativa di medio-grandi dimensioni.

Nell'armonica interazione tra tali lati passa il buon funzionamento della impresa cooperativa.

E' sotto il profilo esterno, nei rapporti tra cooperative e mondo credito-economico e commerciale, che si manifestano talune impasses.

E' quindi necessario porre attenzione a sviluppare il profilo dell'inserimento della cooperazione nel mercato con una vera capacità di commercializzazione dei prodotti e forza competitiva oltrechè a livello nazionale anche a livello comunitario.

Come sostiene il responsabile del servizio cooperazione dell'Ente (in *Corriere Adriatico-Agricoltura Marche* 23/X/94) il mercato, sempre più instabile e differenziato, apre nuovi micromercati e impone relazioni tra tecniche di produzione e ambiente in cui si attuano. Il prolungamento del ciclo di trasformazione delle materie prime favorisce ancor più la differenziazione produttiva e la diversificazione dei mercati, producendo ulteriore valore aggiunto. *Situazione che concorre a creare maggiore distanza fra produttore di materie prime e consumatore finale*, con conseguente instabilità di mercato, mediato sempre più dalle strategie degli operatori industriali.

La risposta è, quindi, una filiera forte, integrata e specialistica, dalla produzione alla commercializzazione.

Competitività quindi basata, all'interno, su una struttura sana e orientata ad una produzione di qualità. L'Ente, pur in presenza di radicali mutamenti intervenuti a livello della politica agricola comune, ha continuato per lunghi anni a ispirarsi a principi superati dalla realtà con conseguenze particolarmente gravose, tra l'altro, per le sue finanze. Un salto di qualità si impone sia nelle cooperative di produzione la cui attività è la produzione agricola sia in quella di trasformazione e di commercializzazione dei prodotti conferiti dai soci ed acquistati da altri produttori quali le cantine sociali e le centrali ortofrutticole.

E' da ricordare che con la L. n. 59/92 talune innovazioni sono state sviluppate in ordine alla struttura del capitale e i rapporti con soggetti esterni.

Le cooperative hanno vissuto a sino a tempi recenti basandosi su crediti bancari e su contributi e agevolazioni di varia natura loro concesse dallo Stato e da altri organismi pubblici tra cui in primis la regione.

Come sostenuto da esperti della materia lo sviluppo cooperativo in agricoltura ha trovato sicuro sostegno negli interventi agevolativi pubblici.

Il massiccio ricorso al credito, agevolato e non, ha interessato nel periodo degli anni 80 prevalentemente il credito agrario di esercizio a discapito di quello di investimento. Ciò ha inciso negativamente sullo sviluppo agricolo con riduzione della capacità di competizione dei soggetti beneficiari.

L'assistenza, in particolare nel settore della cooperazione, non si coniuga con l'efficienza nel senso che occorre tenere ben distinti gli interventi di politica sociale da quelli di politica economica.

Il carente profilo della conduzione manageriale, la mancanza di incisività nella filiera agro-alimentare sono questi i fattori principali della crisi che ha colpito numerose cooperative.

La stessa relazione curata dal servizio valorizzazione delle produzioni dell'Ente del 21 ottobre 1994 sostiene quanto segue:

"La crisi della cooperazione a cui l'Ente non ha saputo, a tempo debito, proporre con tempestività soluzioni adeguate è forse la più devastante sia in termini economici che di fiducia dei produttori verso le forme associate".

Usando maggior cautela sarebbe stato opportuno utilizzare gli accorgimenti dettati dal Ministero Agricoltura e Foreste di cui alla circolare n. 185 del 15 giugno 1987 inviata anche agli assessorati regionali per l'agricoltura e foreste laddove era previsto che le eventuali anticipazioni ministeriali dovevano essere garantite da apposite fidejussioni bancarie o assicurative.

Con la circolare n. 236 del 20 aprile 1990 il Ministero Agricoltura e Foreste rileva l'intento di indirizzare i suoi interventi al potenziamento e alla valorizzazione di imprese efficienti.

"Dall'analisi effettuata sugli interventi disposti nei primi quattro anni di applicazione della legge n. 752/86 è dato infatti riscontrare che gli organismi strutturalmente deboli non hanno sostanzialmente migliorato, con gli aiuti ricevuti, le proprie prospettive di sviluppo e quindi la capacità di essere in grado di affrontare e di sostenere la concorrenza dei paesi comunitari ed extracomunitari".

Il testo tratta della cooperazione agricola di rilevanza nazionale ma analoghe considerazioni possono farsi anche e a maggior ragione per le aziende di dimensioni inferiori.

Si soggiunge che a livello nazionale il tema della cooperazione in agricoltura è in via di rielaborazione e dovrà trovare idoneo spazio nella nuova legge pluriennale per l'attuazione di interventi programmati in agricoltura attualmente in gestazione. Altrettanto dovrà essere fatto a livello regionale.

Il profilo del gran numero di fidejussioni concesse con molta larghezza dall'Ente nel periodo degli anni 80 è particolarmente interessante.

Ben si intende che il capitale "finanziario" costituisce il motore dell'impresa. Atteso che, per la natura stessa della cooperazione, la stessa non è volta a forme di accumulazione di capitali, è al mercato del credito che, in linea generale, deve fare ricorso.

Le banche, dal canto loro, al fine di proteggersi contro eventuali incognite, hanno cercato sicure garanzie, ipotecarie e fidejussorie.

E' da qui che nasce l'indebitamento dell'Ente.

Non è dato, in tale contesto, conoscere l'utilizzazione dei capitali mutuati dalle cooperative interessate, se, come e in quali limiti, indagine questa che dovrebbe essere svolta caso per caso.

Il fatto è che l'Ente si è visto esporre ad una pesante situazione debitoria nei riguardi delle banche.

Non è in tale contesto da trascurare il fatto che talora, prima della conclusione della procedura portante alla concessione o meno di singoli mutui, sono state date anticipazioni sulle quali si ritornerà più avanti.

Per quanto attiene al molto più vasto e articolato campo delle fidejussioni concesse dall'Ente - gli interventi aggiuntivi di carattere finanziario concessi da organi regionali, dallo Stato e dalla C.E. esulano dal presente esame - è da chiarire che le varie ipotesi hanno visto l'Ente quale fideiussore per l'importo totale o parziale dei mutui, con o senza la clausola dell'escussione preventiva del debitore principale (alias delle cooperative mutuatarie).

Particolare attenzione è rivolta alle cooperative che, secondo gli elementi forniti dal competente servizio dell'Ente si trovano in stato di sofferenza, di cui al seguente elenco:

Coop. Zootecnica La Montana-Serradica di Fabriano;

Soc. coop. zootecnica Petriolo;  
Stalla sociale di Offida;  
Coop. Zootecnica Serralta di San Severino Marche;  
Stalla sociale Colle Ameno Magnadorsa di Arcevia;  
Stalla sociale di Loro Piceno;  
Soc. coop. agricola Sarnanese Schito di Sarnano;  
Coop. Appignanese di Camporota di Treia;  
Coop. ACLI San Fabiano San Ginesio;  
Coop. ortofrutticola S. Egidio Montecassiano;  
Coop. zootecnica Piedi lama di Arquata del Tronto;  
Coop. zootecnica Domo di Serra San Quirico;  
Coop. bachicola Tornello Monte San Martino<sup>3</sup>;  
Stalla sociale di S. Maria Nuova;  
Coop. agricola COAL di Camerino<sup>3</sup>  
Coop. agricola macellazione Montegiorgio;  
Coop. agricola Montenovio;  
Consorzio macellazione Comalcarni Fermo<sup>3</sup>;  
Coop. agricola S. Nicola S. Angelo in Pontano;  
Coop. agricola La Rocca Rocca Leonella Piobbico.

La situazione debitoria dell'Ente in qualità di fideiussore a garanzia dei numerosissimi mutui contratti in anni passati da varie cooperative è allarmante.

La stessa è quantificabile in 8.500.000.000 circa.

Va al riguardo sottolineato che, come lo stesso Collegio dei revisori ha denunciato, la documentazione è risultata "spesso incompleta e disorganica" in modo da impedire un esaustivo e aggiornato esame.

E' da rilevare che tali oneri sono destinati a durare nel tempo sino alla completa estinzione dei mutui.

Occorre dire che tale situazione attuale si collega ad un periodo in cui l'erogazione di finanziamenti pubblici, in favore della cooperazione avveniva con particolare generosità in uno alla concessione di garanzie a carico dell'Ente.

---

<sup>3</sup> V. anche sub prospetto "anticipazioni".

Appare evidente che l'impiego dei fondi avuti dalle cooperative non è stato sufficientemente fertile per lo sviluppo e il potenziamento dell'agricoltura locale.

Una certa maggiore cautela nella distribuzione degli incentivi finalizzati a precise direttive di miglioramento qualitativo dei vari prodotti sarebbe stata necessaria.

Il non allineamento poi ai precisi indirizzi posti dalla politica agricola della Comunità europea ha contribuito a peggiorare la situazione.

Un esame di singoli casi impedisce una visione globale del settore e può determinare una inesatta o quanto meno insufficiente rappresentazione della realtà per le conseguenti valutazioni complessive.

In un periodo quale l'attuale in cui emergono le conseguenze negative di iniziative adottate negli anni passati appare importante cercare di trarre le fila della complessa matassa.

Su esplicita richiesta del magistrato delegato al controllo l'Ente è stato invitato a fornire l'elenco aggiornato delle anticipazioni concesse a cooperative.

Ciò è avvenuto in vari casi tra i quali sono da distinguere quelli che hanno implicato l'intervento dei competenti organi collegiali dell'Ente e quelli che lo hanno escluso.

In tali ultimi casi le anticipazioni sono state concesse dal Presidente pro-tempore con mandati a firma congiunta del Direttore generale.

Sulla scorta degli elementi forniti dal competente servizio si possono sintetizzare nel prospetto seguente le anticipazioni concesse dall'Ente e non recuperate alla fine dell'esercizio 1994 con indicazione delle singole cooperative.

Vengono distinte le anticipazioni A) erogate previa deliberazione del Consiglio di amministrazione e B) quelle concesse senza deliberazioni, ad iniziativa del Presidente pro-tempore.

A	Somme anticip.te	Anno	Somme recuperate	Somme non rec.te
COMAL-CARNI	300.000.000	1979	120.960.974	179.039.026
COOP. S. EGIDIO	188.000.000	1985	23.000.000	165.000.000
COOP. TORNELLO	215.565.000	1982	—	215.565.000
COOP. ALTO MUSONE	267.045.250	1992	146.795.250	120.250.000
			Totale	679.854.026

<b>B</b>	Somme anticip.te	Anno	Somme recuperate	Somme non rec.te
COAL	401.642.840	88-90	55.000.000	346.642.840
COMALAC	803.186.930	85-90	<sup>4</sup> 607.040.335	196.146.595
AGRICOOOP	10.000.000	1974	—	10.000.000
SEMECO	20.802.411	1973	—	20.802.411
QUADRIFOGLIO	9.000.000	1973	—	9.000.000
			Totale	582.591.846
			A + B Totale	1.262.445.872

Per quanto riguarda le anticipazioni concesse dal Presidente pro-tempore di importo inferiore a 20 milioni si fa riferimento al DPR n. 253 del 14.2.66 concernente l'istituzione degli enti di sviluppo nelle Marche e nell'Umbria.

E' ivi indicato (art. 5, penultimo cap.) che le erogazioni superiori a 20 milioni per atti e contratti (sic) sono di competenza del Consiglio di amministrazione.

Non può da ciò univocamente dedursi che per gli importi inferiori la decisione spettasse al Presidente, uti singulus.

A parte il fatto che la direzione dell'Ente rientra nelle competenze degli organi collegiali (Consiglio di Amministrazione e Comitato esecutivo) al Presidente spetta, oltre alla rappresentanza dell'Ente, dare attuazione alle deliberazioni dei cennati collegi e sovrintendere alla gestione dell'Ente stesso.

A sostegno di ciò si noti che con la L.R. n. 41 del 24.11.79 sulla ristrutturazione organica e funzionale dell'Ente è stata espressamente disposta (art. 10) la competenza del Comitato esecutivo per contratti, rinunce e transazioni fino all'importo di £ 50 milioni mentre è ribadita nella sostanza la posizione e le attribuzioni del Presidente.

Così pure dicasi in ordine alla L.R. n. 35/88 attualmente in vigore (art. 9).

<sup>4</sup> Una parte delle anticipazioni sono state "recuperate" con l'acquisto da parte dell'Ente dei locali del Consorzio sito in Campanara di Pesaro per l'importo di £ 315.000.000. Tali beni sono tuttora in proprietà dell'Ente. La cooperativa è stata posta in liquidazione coatta amministrativa con D.M. del 14 aprile 1995 (G. Uff. n. 102 del 4.5.1995).

Sono pertanto non suffragate da esplicita disposizione normativa le iniziative che il Presidente pro-tempore, in vigenza delle cennate LL.RR., ha adottato in materia.

In ordine all'esposizione finanziaria dell'Ente è stata interessata in particolare la Procura Regionale della Corte dei conti nelle Marche.

E' pur vero che, ai sensi dell'art. 3 c) della L.R. n. 35 del 22 agosto 1988 è prevista la possibilità da parte dell'Ente, di "fornire alle cooperative e alle associazioni agricole, su provvedimento della giunta regionale, assistenza economica e finanziaria, anche mediante anticipazioni per la realizzazione di impianti ed attrezzature e sulla concessione di prestiti e contributi agricoli".

Nella concessione di fidejussioni e ancor più nel caso delle anticipazioni sarebbe occorso un previo approfondito esame della situazione economica in cui si trovavano le cooperative.

E' utile soggiungere che, in uno ai competenti uffici regionali, l'Ente non poteva e non può non darsi cura del corretto e proficuo utilizzo dei numerosi mutui contratti da dette cooperative specialmente nei casi in cui lo stesso è presente quale socio o membro dei rispettivi collegi sindacali.

Come ha altre volte sostenuto la sezione (v. det. n. 65/90 del 13 novembre 1990) tali accertamenti costituiscono la conditio sine qua non al fine di evitare un utilizzo improprio del pubblico denaro nel senso che i finanziamenti devono svolgere la funzione di incentivo al miglioramento e al potenziamento delle aziende beneficiarie, non quella di garantire la sopravvivenza delle stesse qualora si trovino in continue difficoltà economiche e finanziarie.

D'altra parte la deliberazione della giunta regionale n. 2983 che risale al 30 giugno 1987 precisava gli accertamenti da svolgere in via preventiva per i singoli casi sulle cooperative da finanziare.

Gli elementi base da tenere presenti dovevano essere: la capacità e l'attività imprenditoriale delle stesse. Occorreva inoltre un accurato esame e connessa valutazione dei bilanci, dello stato patrimoniale nonchè dei programmi di attività nel breve, medio e lungo periodo.

Come si è dianzi detto, tale comportamento dell'Ente, che si è interrotto negli ultimi tempi, ha determinato un rilevante onere a carico delle finanze dell'Ente stesso mentre l'utilità dell'impiego delle risorse acquisite dalle cooperative si è rivelato, in molti casi, inesistente.

Numerose aziende sono state infatti sciolte sia in via volontaria sia in via coattiva.

## 6. PROFILI COMUNITARI

Senza penetrare a funditus nei meandri della normativa comunitaria in materia è da notare che l'impostazione data allo sviluppo dell'agricoltura nella prima fase è stata, a decorrere dagli anni '80, oggetto di progressiva, graduale revisione.

E così nel 1988 sono stati varati vari RR. riguardanti i c.d. stabilizzatori con la fissazione di quantitativi massimi garantiti (QMG).

Il fine proposto era quello di corresponsabilizzare i produttori e nel contempo di ridurre gli oneri finanziari della politica agricola comune (PAC) stimolando nel contempo un nuovo corso del processo produttivo volto a ridurre le eccedenze di singoli prodotti.

Nuove norme sono state introdotte anche sotto il profilo della protezione ambientale mentre nel maggio 1992 è stata varata una riforma radicale (cd. riforma Mac Sharry dal nome del suo ideatore) della PAC con lo scopo di migliorare l'equilibrio dei mercati agricoli pur tutelando il reddito degli agricoltori.

Non si può dire che risulti dimostrata una particolare sensibilità dell'Ente nel seguire e conformarsi, anche sotto il profilo dei notevoli aiuti finanziari concessi alle cooperative, alle linee direttrici dianzi cennate.

La necessità di sostanziali, coerenti raccordi con la Comunità europea è fondamentale.

La disorganica posizione dell'Ente al riguardo non può non essere rilevata anche in riguardo ai rapporti intercorrenti in materia tra lo stesso e l'assessorato regionale all'agricoltura.

Valga richiamare, al riguardo, la deliberazione del Comitato esecutivo dell'Ente n. 612 del 22 dicembre 1994 con la quale è stato dato incarico a una società (la Finanziaria Regionale Marche s.p.a.) di curare, per conto dell'Ente, in particolare, l'acquisizione della normativa comunitaria di settore e la predisposizione di progetti.

Non può non essere stigmatizzata tale iniziativa che oltre a costituire un aggravio per le finanze dell'Ente, "libera" i funzionari dell'Ente stesso da un importante compito che deve dagli stessi essere adempiuto.



E poi non mancano organi istituzionali cui far riferimento primo, tra tutti, il Ministero delle risorse agricole, alimentari e forestali che ha una apposita Direzione Generale per le politiche comunitarie.

Va soggiunto che su tale deliberazione n. 612 è intervenuto il CORECO con richiesta di chiarimenti in data 7 febbraio 1995.

Di poi la deliberazione stessa è stata ritirata.

In epoca successiva, senza una convenzione di massima tra l'Ente e la Finanziaria Marche, il Comitato esecutivo ha, con deliberazione n. 652 del 4 aprile 1995, deciso di predisporre, in collaborazione con la detta spa "un progetto dimostrativo nel quadro dell'adattamento delle strutture agricole e della promozione dello sviluppo rurale - settore agroambientale ai sensi del RR.CE n. 2052/88 e n. 2085/93".

E' interessante notare al riguardo, sulla motivazione posta a base che fa proprio il relativo documento istruttorio predisposto dal funzionario responsabile, che tale collaborazione è ritenuta "indispensabile" nell'imminente scadenza del bando comunitario in quanto tale società ha "già a disposizione la modulistica necessaria ed ogni altro elemento conoscitivo utile alla migliore riuscita del progetto".

Non vi è bisogno di commento su tale motivazione se non per sottolineare che tali elementi potevano e anzi dovevano direttamente essere a disposizione del servizio competente dell'Ente e dallo stesso direttamente gestiti.

E' da soggiungere che, il programma regionale di sviluppo (PRS) che la Regione è chiamata ad adottare all'inizio di ogni legislatura ai sensi della L.R. n. 46 del 5 settembre 1992 deva, tra l'altro, prevedere e determinare le modalità di partecipazione della Regione stessa ai programmi finanziati dalla Comunità europea e dallo Stato.

Con i piani regionali di settore poi sono definiti gli specifici interventi attuativi del PRS indicando, tra l'altro la loro connessione con altri interventi della Regione, dello Stato, della Comunità europea o degli enti locali.

E' da sottolineare inoltre che, ai sensi dell'art. 7.7 della L.R. n. 46/92 a livello regionale è predisposta una dotazione di progetti, definiti nelle loro caratteristiche tecniche ed economiche, tali da consentire la loro immediata realizzazione quando si verifichino le condizioni previste per il loro finanziamento.

Occorre quindi che tali previsioni normative trovino puntuale e concreta attuazione al fine di rimediare per il futuro alle carenze del passato.

L'Ente, in particolare, è tenuto a seguire con scrupolo e tempismo gli indirizzi definiti appunto nel PRS.

E' in tale contesto che si pone in tutta la sua attualità la problematica dei danni derivanti alle finanze pubbliche per la mancata utilizzazione di finanziamenti comunitari già disposti dalla Comunità europea o potenziali.

Carenze di iniziative volte a predisporre progetti finanziabili dalla Comunità sono negative sia per l'immagine dell'Ente nel contesto sociale in cui è chiamato ad operare sia per il fatto di autoescludersi dalla partecipazione alla tavola comunitaria.

A parte gli interventi che la Comunità ha previsto nell'ambito dei fondi strutturali e, in particolare, nel quadro dell'obiettivo 5-b è alle altre azioni promosse dalla Commissione che si fa riferimento.

Ebbene, a titolo di esempio, il programma Leader 1 poteva offrire particolari vantaggi per lo sviluppo dell'economia agricola marchigiana ma tale opportunità è stata persa.

Occorre quindi sviluppare i rapporti con la Comunità europea in via strategica tra l'Ente, la regione, le forze produttive per non perdere altre favorevoli occasioni.

#### a) associazioni di produttori

Sotto un'altra angolazione una rilevante importanza assume la politica agricola comune affidata già dal trattato di Roma del 25 marzo 1957, alla Comunità europea.

Come è noto, tale politica ha avuto negli ultimi anni taluni rilevanti aggiustamenti di rotta non solo per motivi endogeni riferiti cioè alla realtà comunitaria ma dovuta anche all'allargamento dei mercati su scala mondiale attraverso lo strumento del GATT.

Per dare un nuovo impulso al circuito produzione, trasformazione e commercializzazione la Comunità si è data carico dell'elaborazione di una specifica normativa sulle associazioni di produttori che limitata in origine al settore degli ortofrutticoli è stata con i RR nn. 1360/78 e 1530/78 estesa agli altri settori produttivi.

Il fine voluto per tale forma di associazionismo è quello di coinvolgere i produttori nello sviluppo della commercializzazione dei prodotti con un inserimento diretto sul mercato.

Mentre si rileva che lo sviluppo dell'associazionismo non si pone in contrasto con quello cooperativo ma è chiamato a svolgere un'azione regolatrice e stabilizzatrice, il futuro agricolo, in un sempre più agguerrito mercato concorrenziale, può trovare nelle associazioni, a loro volta tra loro collegate, un positivo sostegno.

Un punto fondamentale è invero quello della concentrazione dell'offerta che oltre al miglioramento qualitativo della produzione potrà permettere una più incisiva presenza dell'agricoltore nella intera filiera agro-alimentare riducendo in tal modo la dipendenza dalle industrie di trasformazione e dalla grande distribuzione.

Da rilevazioni svolte a livello regionale si osserva che l'incidenza delle associazioni è assai limitata incidendo sul valore delle produzioni commercializzate per una media del 25%.

A dimostrazione di tale scarso impatto nella realtà agricola delle Marche è il fatto che solo 19 associazioni risultano esistenti.

E' da notare che scarsa è la partecipazione di cooperative agricole nelle associazioni di produttori mentre queste ultime dovrebbero rappresentare un importante elemento di coesione e di aggregazione per un'organica disciplina del mercato in conformità alle norme comunitarie anche sotto il profilo della vigilanza sulla correttezza dei rapporti commerciali, prevenendo azioni fraudolente.

**b) divulgatori agricoli**

Quale importante anello per un razionale sviluppo dell'economia agricola si deve porre attenzione alla figura dei divulgatori la cui attività richiama quella dei comizi agrari e delle cattedre ambulanti del secolo scorso. La Comunità europea con i R.R. nn. 270/79 e R. n. 1760/87 ha attribuito ad essi compiti di sostegno al miglioramento dell'organizzazione economica dei produttori, della trasformazione e della commercializzazione dei prodotti agricoli.

L'Ente sovrintende all'attività dei divulgatori allo stesso assegnati dalla Regione che, per gli anni in esame, sono stati di nove unità.

Mancano peraltro dati precisi sulla proficuità della loro utilizzazione con dimostrazione della efficacia dell'attività svolta da circa un decennio in un quadro regionale di coordinamento.

E' da tenere invero presente che occorre evitare ogni dispersione e una non corretta utilizzazione dei divulgatori.

Sarebbe quanto mai utile la costruzione di una banca dati nella quale far affluire gli elementi e i risultati acquisiti nel corso della loro attività con cadenza annuale in collegamento a precisi programmi di indirizzo.

Cadenzate relazioni dovrebbero inoltre essere fornite sui risultati conseguiti.

## **7. ATTIVITA' CONTRATTUALE**

In materia contrattuale è da notare il ricorso prevalente alla trattativa privata.

Tale ipotesi è da considerare quale mezzo eccezionale e non può essere trasformato in regola anche nel caso in cui sia prevista e realizzata la cd. gara ufficiosa.

Tale procedura costituisce pur sempre, come ha rilevato questa Corte (ad es. sezione controllo Stato n. 5 del 20 gennaio 1992) una forma di trattativa privata.

Occorre, per altro verso, nel caso venga utilizzata tal procedura, che sia fornita idonea, adeguata motivazione per i singoli casi laddove emerga l'assoluta urgenza di provvedere a determinati fini con tale mezzo.

Si soggiunge che, come questa Corte ha costantemente affermato, non è sufficiente il solo richiamo alla norma che consente la trattativa privata ma è necessaria l'esposizione delle ragioni che a tale norma nel caso concreto si ricollegano.

Si soggiunge che i presupposti che rendono obbligato il ricorso a tale procedura con un'unica controparte devono sussistere oggettivamente. Ciò implica che l'impossibilità del proficuo ricorso alla gara deve derivare dalla natura della prestazione considerata in sè.

Tali principi sono stati sovente disattesi. Si citano, tra gli altri, i numerosi casi di acquisto, con distinte deliberazioni del Comitato esecutivo, di materiale informatico avvenuti in tempi tra loro ravvicinati senza peraltro che fosse stata previamente definita una strategia dell'Ente in proposito con intervento del Consiglio di amministrazione.

Tale pluralità di forniture con Ditte diverse ha, per altro verso, diminuito la potenzialità contrattuale dell'Ente nello spuntare prezzi più bassi.

E' necessario quindi che l'Ente si adegui a tale principio che, oltre ad assicurare il rispetto della legalità e della concorrenza, tutela al meglio l'imparzialità e il buon andamento dell'amministrazione.

Si fa ora menzione di talune patologie relative a alcuni contratti di particolare rilievo.

Un progetto PIM Marche basato sul R. n. 2088/85 prevede la realizzazione di un centro per il trasferimento dell'innovazione tecnologica dell'industria agroalimentare della regione (CE.TR.I.A.).

Il progetto di massima è stato redatto per conto della Regione dal Dipartimento di energetica della facoltà di ingegneria dell'Università di Ancona nel dicembre 1990.

L'assegnazione dei fondi da parte della Comunità europea è stata disposta sin dal 21 maggio 1988.

Dopo oltre 5 anni, che dimostrano una carente capacità di indirizzo e di gestione da parte di tali soggetti, la Regione, con deliberazione della Giunta n. 5675 del 20 dicembre 1993 ha dato mandato all'Ente - con un ritardo che non trova giustificazione - al fine di provvedere alla fase operativa fissando il termine di ultimazione dei lavori al 31 dicembre 1994.

Ed è qui che si pongono ulteriori complicazioni. E' da chiarire che, come affermato da organi di giustizia amministrativa, è necessario che esista un piano finanziario specifico nel quale emergano e siano enucleate le fonti di entrata per i vari esercizi interessati.

E' da precisare che nessuna menzione era fatta al riguardo nel programma annuale dell'Ente per il 1994.

Previa variazione è stata iscritta in bilancio con deliberazioni del Consiglio di amministrazione n. 122 del 28 febbraio 1994 in entrata e in uscita la somma di Lit. 7.130.000.000 (cap. 2000123 e cap. 2600217).

Per la progettazione relativa alle forniture, la Regione, con la cennata deliberazione, ha imposto all'Ente di avvalersi dell'Università di Ancona, facoltà di ingegneria.

In ordine alla fase lavori, pende un contenzioso dinanzi al TAR Marche introdotto dall'impresa B.S.Habitat (risultata aggiudicataria ma poi esclusa) che, in caso di suo accoglimento potrebbe tra l'altro causare incidenze finanziarie aggiuntive.

Con la legge comunitaria n. 142 del 19 febbraio 1992 è stato formulato un principio di rilevante importanza destinato ad avere ampie ripercussioni.

Si tratta del risarcimento dei danni in tema di appalti pubblici di lavori e di forniture di importi superiori alla soglia comunitaria in favore di soggetti

che abbiano subito una lesione per atti compiuti dall'amministrazione aggiudicatrice in violazione del diritto comunitario in materia.

E' da soggiungere che il risarcimento potrebbe includere oltre al danno emergente anche il lucro cessante.

Per la parte forniture soltanto nel marzo 1995 è stata stipulata una convenzione con la dianzi cennata Università ad oggetto la definizione delle caratteristiche tecniche delle attrezzature e degli impianti tecnologici.

Da quanto sopra, oltre a stigmatizzare il modo e il ritardo frapposto alla realizzazione del progetto che ha, in sè, carattere unitario, è poi da evidenziare la disomogeneità del ciclo di attuazione del progetto stesso con carente, inadeguata integrazione tra le varie fasi.

I tempi fissati a livello comunitario, già peraltro prorogati, scadono il 31 dicembre 1995 per la parte lavori atteso il contenzioso in corso. Per quanto riguarda le forniture il termine prorogato scade il 30 giugno 1995.

Se si considera che soltanto nel marzo 1995 si è dato inizio alla "progettazione fornitura" tenuto conto delle varie fasi procedurali dovendo essere rispettata, nella specie, per quanto attiene alle gare, la normativa comunitaria, il superamento del cennato termine può configurare il blocco dei finanziamenti comunitari con evidenti ripercussioni negative di vario genere e non solo finanziarie.

E' questo un caso emblematico che implica l'urgente recupero di una vera ed efficiente capacità di programmazione orientata non solo in ambito interno ma soprattutto in chiave comunitaria e ciò per un duplice ordine di motivi: il primo volto a utilizzare al massimo, nella fase preparatoria, a monte, i benefici derivanti da tutti i possibili finanziamenti comunitari attraverso precisi ed articolari piani, il secondo concernente una coerente attuazione dei singoli programmi o progetti al fine di scongiurare la minaccia che la Commissione, nell'incapacità di spendere da parte dei soggetti/organi titolari dei benefici concessi, si determini, come è già successo, a dirottare i finanziamenti su altre regioni più efficienti.

Si tenga presente che per il progetto de quo i contributi comunitari ammontano a circa 4.000.000.000 lire.

Ulteriore discorso è poi da fare riguardo all'effettiva incidenza che la realizzazione dei vari progetti hanno sul tessuto socio-economico della regione.

La tempestività degli stessi, in una alle modalità e ai costi costituiscono i parametri di riferimento che occorre tenere presente.

E poi nella specie si ritiene che l'opera, una volta portata a termine, potrebbe non essere di grande ausilio tenuto conto che iniziative similari nel settore dell'alimentazione sono state già da tempo realizzate da imprese multinazionali operanti sul territorio con l'impiego di raffinate tecniche.

Va inoltre soggiunto che non si ha notizia del soggetto o dei soggetti che saranno chiamati a gestire tale importante impianto nè delle relative condizioni di esercizio.

Un ulteriore esempio di incongruenza è dato dalla realizzazione di un progetto implicante lavori e forniture per la realizzazione del laboratorio agrochimico di Iesi la cui prima deliberazione risale al febbraio 1992.

E' da riscontrare un vizio d'origine consistente nelle carenze del progetto relativo ai lavori da eseguire.

Ciò ha dato luogo a ben due perizie di variante con connessi ritardi e maggiori costi.

Attraverso tali modifiche vi è stata una ricaduta negativa anche riguardo alle forniture che, a sua volta, hanno dovuto essere adattate alla nuova, variata realtà ambientale.

La dissociazione temporale nell'indizione delle gare per i lavori e per le forniture (divise in vari lotti) è indice poi di mancata visione unitaria del progetto con evidenti slittamenti negativi nel tempo.

E' da notare in ordine ai lavori (opere edili e impianti tecnologici) che la seconda perizia di variante redatta da un altro progettista, cui si riferisce la deliberazione n. 592 del 22 dicembre 1994 del Comitato Esecutivo, ha fatto lievitare il costo entro la soglia massima consentita dalla legge al fine di evitare una nuova aggiudicazione.

Tale soglia peraltro risulta superata a seguito di ulteriori spese deliberate dal Comitato esecutivo di cui alla deliberazione n. 657 del 26 aprile 1995.

Occorre venga posta particolare attenzione alla conclusione del progetto pluriarticolato al fine di accertare e enucleare precise carenze e responsabilità.

Valga tra l'altro, richiamare, in parte qua, i principi fissati nella L. n. 109/93 laddove (art. 25) viene dichiarata la responsabilità dei progettisti esterni per i danni subiti dalle amministrazioni aggiudicatrici in conseguenza di errori



od omissioni della progettazione mentre, in ordine alle varianti in corso d'opera, il superamento del quinto dell'importo originario del contratto implica la risoluzione dello stesso e conseguente nuova aggiudicazione.

Tali principi, di particolare rilievo, sono stati confermati ai sensi della L. n. 216 del 2 giugno 1995 (art. 8 ter).

E' da soggiungere che, in attesa dell'avvio del nuovo laboratorio l'Ente ha sostenuto e continua a sostenere rilevanti spese per il funzionamento, oltrechè dell'adiacente azienda sperimentale, anche per il laboratorio ubicato altrove in attesa di trasferimento a lavori ultimati.

Nel quadro di un'oculata e prudente gestione è da richiamare il caso della deliberazione n. 653 del 26 aprile 95 con la quale è stata autorizzata la locazione di diversi locali della sede centrale dell'Ente alla spa Finanziaria Marche.

Ai sensi dell'art. 7, lettera d) della legge n. 35/88 rientra nella competenza del Consiglio di amministrazione dell'Ente, in particolare, deliberare sui criteri, gli indirizzi e le direttive per il funzionamento dell'Ente nonchè sulle spese che vincolano il bilancio oltre l'anno.

Tale norma non ha trovato applicazione nella specie.

E invero il Comitato esecutivo, nella considerazione che l'importo del contratto non supera il tetto di 150 milioni di lire, contratto peraltro limitato a quattro anni in contrasto con la previsione normativa in tema di locazione di beni ad uso non abitativo, ha deliberato al riguardo.

Uno specifico esposto è stato inoltrato in data 5 giugno 1995 dal segretario del sindacato USPPI di Ancona.

Due osservazioni devono essere fatte al riguardo. L'immobile dell'Ente costruito con il finanziamento statale, è funzionale all'attività dello stesso nè è previsto che l'Ente ne possa disporre a fini commerciali e speculativi.

L'Ente sta vivendo una fase di transizione atteso che, come detto dianzi, pendono dianzi al Consiglio regionale diverse proposte volte a innovare la natura e la strutturazione dello stesso.

Il periodo poi in cui è stata adottata tale deliberazione si pone a cavallo del rinnovo degli organi elettivi regionali e, a ricaduta, degli organi collegiali dell'Ente ai sensi dell'art. 6 della L.R. n. 35/88.

Con il contratto de quo, in deroga a qualunque procedura concorsuale e pur in presenza delle cennate incertezze sulla vita futura dell'Ente, è stato deciso di immettere, nella sua sede centrale, un soggetto terzo rispetto all'Ente guidato da una logica privatistica anche se il capitale appartiene in quota maggioritaria alla Regione.

In tal modo, si è condizionata, per tutto il periodo di validità del contratto, la libera scelta che gli organi regionali potrebbero, nel prossimo futuro, esercitare con l'auspicata ridefinizione della natura e dei compiti dell'Ente

Per altro verso tale s.p.a., come indicato nello statuto, è volta principalmente a sostegno delle piccole e medie imprese della regione e quindi non finalizzata, quale suo scopo di fondo, a favore dell'agricoltura.

Quale ulteriore notazione il canone di locazione è stato stabilito discrezionalmente tra le parti senza alcuna previa acquisizione di idoneo parere ufficiale sulla sua congruità.

L'impiego di strumenti operativi per il buon funzionamento dell'Ente implica che gli stessi siano rapportati alle specifiche esigenze dello stesso.

## 8. RICERCA

E' proprio dovuto alla natura stessa della ricerca il non chiudersi in spazi ristretti in quanto linfa di sviluppo delle più varie attività.

Così, a livello comunitario, già nel Trattato CECA come in quello CEEA il profilo della ricerca è sempre stato presente nei diversi ambiti coperti da tali trattati.

Con l'Atto unico europeo è stata poi inserita, nel trattato CEE, un apposito titolo sulla ricerca e sviluppo tecnologico (artt. 130 F a 130 Q) a specificazione della generica previsione di cui all'art. 235 CEE.

Per quanto riguarda più specificamente l'agricoltura, l'art. 41 del trattato CEE, nella sua veste iniziale già prevedeva "un coordinamento efficace sia della ricerca e della divulgazione dell'agronomia che possono comportare progetti o istituzioni finanziate in comune."

A livello di cooperazioni europea nel campo della ricerca scientifica e tecnica esiste sin dal 1971 il COST volto a fini di coordinamento anche per il settore agricolo.

Più specificamente nei programmi-quadro di ricerca, di sviluppo tecnologico e di dimostrazione della Comunità europea programmi specifici attono all'agricoltura.

Nel IV programma quadro valevole per un quinquennio a decorrere dal 1994 è previsto un programma specifico per l'agricoltura e la pesca volto ad accrescere la competitività, l'efficacia e lo sviluppo di tali settori nonché in quelli industriali ad essi connessi.

Atteso che a livello comunitario esiste la necessità di coagulare le ricerche per una loro razionale utilizzazione altrettanto dovrebbe e in via prioritaria essere fatto a livello nazionale e regionale.

Sono molteplici gli istituti di ricerca in campo agricolo.

Si menzionano, a livello nazionale, tra i numerosi altri, il CNR, l'ENEA e le Università.

Le Università si dedicano, in genere, alla ricerca di base e applicata con consistenti finanziamenti incidenti sul bilancio statale e comunitario.

Tale articolazione non fa capo ad alcun coordinamento e pertanto il pericolo di sovrapposizioni o duplicazioni non è da escludere.

Dal Piano nazionale dei servizi di sviluppo agricolo dell'allora MAF del settembre 1992 emerge un notevole frazionamento delle risorse utilizzate "da e tra le istituzioni che riflettono la stratificazione accumulatasi nel tempo e non costituiscono una struttura coordinata e finalizzata che risponda alle esigenze dei servizi di sviluppo agricolo....".

A tale critica situazione sono da collegare le iniziative sostenute anche finanziariamente dall'Ente.

E' pur vero che l'attività di ricerca è prevista tra i compiti dell'Ente come risulta dall'art. 2.2 della L.R. n. 35 del 22 agosto 1988.

Ai sensi dell'art. 3 della L.R. n. 20 del 30 aprile 1985 così come richiamato dalla cennata L.R. n. 35/88, l'Ente, sulla base delle indicazioni del piano regionale dei servizi di sviluppo agricolo, "definisce i progetti di ricerca e di sperimentazione agraria di interesse regionale, segue e instaura rapporti e collabora con le istituzioni di ricerca e di sperimentazione incaricate della realizzazione dei progetti suddetti".

Al riguardo è da osservare che l'Ente dispone di diversi laboratori sparsi sul territorio regionale cui sono preposti suoi funzionari con la collaborazione quasi permanente di soggetti terzi.

Vi è poi una notevolissima serie di convenzioni con le quali l'Ente ha coinvolto in molteplici ricerche sia Istituti universitari e non solo quello dell'Università di Ancona ma anche di altre Università sia singoli soggetti, professori universitari, uti singuli, e non.

In tale situazione talmente complessa l'Ente non si trova, nella maggior parte dei casi, direttamente coinvolto con le proprie strutture che pur esistono anche se non sufficientemente munite di personale specializzato.

Per disciplinare meglio tali incarichi a istituti universitari si potrebbero realizzare accordi di programma con partecipazione finanziaria anche di tali istituti utilizzando fondi loro assegnati per legge con definizione degli obiettivi, dei tempi di attuazione e delle modalità di finanziamento.

Per altro verso i centri di ricerca e, in particolare, le Università hanno, per loro propria natura, vocazione a sviluppare autonomamente ricerche anche nel campo dell'agricoltura; tale è uno dei loro compiti primari.

In un contesto nazionale allargato è utile richiamare la recente L. n. 95 del 29 marzo 1995 che, all'art. 3, dedica apposita disciplina sulla ricerca applicata.

Mancano inoltre definiti, prestabiliti criteri sulla base dei quali vengono operate le scelte dei soggetti interlocutori che si trovano a volte in località extra-regionali nonché sull'entità dei compensi. Il notevole numero di convenzioni pone l'Ente in posizione di committente finanziatore senza che poi esistano dati certi sull'incidenza avuta dalle ricerche svolte sulle culture della regione e sui risultati conseguiti.

Dovrebbe esservi un nucleo di valutazione interno all'Ente al fine di verificare, con conseguenti relazioni agli organi collegiali, gli effetti applicativi della ricerca svolta in correlazione all'ammontare delle risorse finanziarie utilizzate. In altri termini dovrebbero essere evidenziate le ricadute verificatesi in relazione alle conoscenze tecniche acquisite con la ricerca e sperimentazione.

Atteso che allo stato attuale vi è una dispersione di rapporti occorre che la situazione venga normalizzata al fine di evitare duplicazioni di interventi anche sotto il profilo finanziario.

Al riguardo dovrebbero servire previ contratti con strutture pubbliche e private di ricerca al fine di conoscere e inventariare le ricerche già svolte o in via di svolgimento che possano essere utilizzate.

Per altro verso dovrebbero essere promosse e potenziate iniziative in comune con altri soggetti portatori di analoghe esigenze al fine di contrastare la cennata dispersione di interventi stipulando specifici accordi di programma. E, si soggiunge, in materia, la Regione e cioè l'Assessorato all'agricoltura ha una funzione determinante da svolgere.

La principale motivazione addotta dall'Ente consiste nella mancanza, al suo interno, di personale tecnico specialistico. E' questa la spiegazione dell'ingente numero di convenzioni in atto talune delle quali sono state stipulate per periodi pluriennali. Occorrerà quindi un intervento risolutore a livello regionale volto a ridefinire, anche sotto il profilo in parola, i compiti dell'Ente.

## 9. CONSULENZE

Nel capitolo precedente si è trattato specificamente dell'attività di ricerca che l'Ente commissiona a soggetti terzi.

Allargando il discorso al tema più vasto delle consulenze in genere sono da formulare le seguenti considerazioni.

Come è noto, il ricorso a consulenze esterne è sottoposto a determinate condizioni quali l'urgenza o la presenza di speciali circostanze.

I consulenti, da parte loro, svolgono, in regime di *locatio operis*, attività di carattere tecnico.

Come sostenuto in dottrina, a volte il rapporto tra fini da raggiungere e organizzazione interna è sbilanciato nel senso che, in pratica, la struttura organizzativa dell'Ente non può svolgere pienamente i compiti che pur alla stessa sono propri per inadeguatezza e insufficienza di mezzi.

Laddove ricorrono quindi situazioni eccezionali in rapporto ad un dato fine da raggiungere è concepibile che l'Ente si avvalga di apporti esterni limitati nel tempo nell'intento di evitare perturbamenti o blocchi al normale svolgimento dei suoi compiti.

Necessità e urgenza sono quindi i motivi che giustificano l'utilizzo di consulenti in rapporto ai fini da raggiungere.

La consulenza esterna deve avere in sé precisi confini:

- a) non deve riguardare compiti che devono essere normalmente svolti dal personale dell'Ente;
- b) non deve prevedere lo svolgimento di attività continuativa ma riguardare la soluzione di specifiche questioni limitate nel tempo.

Vige invero il principio, affermato da questa Corte, sezioni riunite in sede giurisdizionale con decisione n. 921/A del 1993, secondo il quale "le attività istituzionali vanno svolte mediante i soggetti inseriti nell'organizzazione amministrativa dell'Ente, senza impiego di soggetti esterni, se non in casi espressamente previsti dalla legge o per sopperire a eventi straordinari non fronteggiabili con le strutture interne".

Tali incarichi possono quindi essere conferiti soltanto per la soluzione di specifiche problematiche che richiedono conoscenze ed esperienze eccedenti

le normali competenze del personale dipendente e non devono implicare un'attività continuativa.

Come affermato da questa Corte in numerose decisioni, in assenza di dette condizioni è configurabile un illecito e la relativa spesa determina danno per l'Ente senza che possa operare la compensazione tra il pregiudizio patito e i vantaggi eventualmente conseguiti.

Va per altro verso ricordato, per il necessario nesso con il quadro normativo nazionale, che con il D.lgv. n. 546 del 23 dicembre 1993, art. 7.6 che sostituisce l'art. 7 del D.Lgv. n. 29 del 3 febbraio 1993 è previsto quanto segue: "Per esigenze cui non possono far fronte con personale in servizio, le amministrazioni pubbliche possono conferire incarichi individuali ad esperti di provata competenza, determinando preventivamente durata, luogo, oggetto e compenso della collaborazione".

In tale chiave deve essere letto l'art. 23 della L.R. n. 30 del 26 aprile 1990 sull'organizzazione amministrativa della regione.

Come richiesto più volte dal magistrato delegato al controllo nessuna disciplina regolamentare è stata adottata dal Consiglio di amministrazione dell'Ente in materia.

L'art. 21 della L.R. n. 35/88 non affronta nè risolve tali esigenze. Una volta accertate le condizioni per l'affidamento di consulenze devono essere precisati i seguenti elementi: l'oggetto specifico della prestazione, le modalità di svolgimento, il termine conclusivo, l'ammontare del compenso da rapportare all'importanza dell'incarico, al tempo e ai mezzi che il consulente deve utilizzare per l'assolvimento dei compiti assegnatigli.

Le specifiche qualificazioni ed esperienza del singolo consulente devono inoltre essere previamente accertate e i risultati della consulenza devono essere opportunamente valutati.

Ciò posto, nel sottolineare il rilevante numero di consulenze attivate dall'Ente si ritiene, in primis, che tale prassi dimostra la debolezza strutturale dell'Ente con evidente incapacità ad assolvere direttamente le sue proprie funzioni. Si citano taluni casi emblematici.

Con la deliberazione del Comitato esecutivo n. 228 del 22 aprile 1993 sono stati affidati incarichi a diciotto soggetti terzi per l'attuazione del

programma di attività dell'Ente per il 1993 e in particolare per l'operatività di progetti esecutivi.

E' da precisare che molti di tali soggetti erano già stati utilizzati dall'Ente negli anni precedenti.

Con le deliberazioni del Comitato esecutivo n. 288 del 25 giugno 1993, n. 325 del 6 settembre 1993, n. 377 del 26 novembre 1993 sono stati affidati o rinnovati altri incarichi per attività rientranti nei compiti del personale dell'Ente.

La scelta poi dei vari consulenti non viene adeguatamente motivata nè le condizioni dianzi illustrate sono state sempre tutte rispettate.

Si soggiunge che talune deliberazioni di conferimento di incarichi sono state annullate dal competente organo di controllo (v. n. 488 del 15 luglio 1994; n. 526 del 23 settembre 1994).

Come detto, la carenza di una disciplina in ordine all'an, al quid, al quomodo, al quando, al quantum lascia all'Ente un eccessivo spazio di discrezionalità che non appare conforme ai principi di una sana gestione.

Va inoltre, rilevato che, a volte, il Comitato esecutivo viene posto dinanzi al fatto compiuto.

E' il caso, ad esempio, di cui alla deliberazioni n. 392 del 21 dicembre 1993 e 465 del 13 giugno 1994 con le quali è approvata, in sanatoria, la spesa relativa a consulenze già svolte e non in precedenza deliberate.

Se si analizzano i programmi dell'Ente in rapporto al numero delle consulenze affidate si può facilmente notare che una rilevante parte di quanto ivi previsto viene commesso a soggetti terzi.

Valga, da ultimo l'esempio della Finanziaria Marche s.p.a. che sarebbe dovuta diventare il braccio destro dell'Ente per le problematiche comunitarie.

Come indicato nel cap. sui profili comunitari l'intervento del CORECO sulla deliberazione n. 612 del 22 dicembre 1994 ha peraltro bloccato tale iniziativa.

Oltre a contestare la legittimità del *modus operandi* dell'Ente in materia, è da stigmatizzare il fatto che con il protrarsi degli incarichi per vari anni e con gli stessi soggetti viene a determinarsi un vero e proprio collegamento organico con l'Ente con la partecipazione sostanziale all'attività gestionale



dell'Ente e, anche se in via mediata, un indebito allargamento della sua struttura.

Vedi ad esempio il caso di un professionista utilizzato quale consulente dell'Ente per molti anni a decorrere dal 1987. (Delib. n. 42/87; 122/88; 242/89; 487/90; 666/91; 840/92; 288/93; 325/93).

In tali casi l'incarico si trasforma in un'assistenza prolungata alle strutture burocratiche dell'Ente, mentre lo stesso diventa veicolo di trasferimento di attività con una ridotta operatività propria<sup>5</sup>.

Occorre quindi che anche per tali profili venga provveduto da parte dei nuovi organi regionali ad una completa rielaborazione dei compiti che, in principio, devono essere svolti dalla struttura dell'Ente.

In un contesto più vasto, il finanziamento di pubblicazioni di vario genere interessanti il mondo agricolo nonchè di inserzioni su quotidiani e stampe periodiche sull'attività dell'Ente è da valutare criticamente.

Da un censimento fatto nel 1992 dall'Unione nazionale giornalisti agrari (U.N.A.G.A.) è risultato che in ambito nazionale vi sono oltre 400 riviste di settore.

Si aggiungono poi ulteriori finanziamenti per la diffusione di notizie e notiziari con mezzi diversi dalla carta stampata.

Una maggiore ponderazione delle varie iniziative attraverso anche un riscontro dei benefici apportati ai produttori agricoli in uno ad un pur opportuno collegamento o raccordo con iniziative analoghe svolte da altri soggetti pubblici e privati gioverebbe ad una sana gestione.

Sarebbe quindi opportuno che venissero prefissate precise regole e criteri di scelta in materia tenendo presente che deve essere preservato l'equilibrio economico finanziario delle risorse dell'Ente in un quadro di priorità definite dei singoli interventi.

---

<sup>5</sup> Dai dati non organici forniti dall'Ente risulta che nel 1993 esistevano n. 22 incarichi di varia natura affidati a singoli soggetti terzi. Mancano elementi certi per il 1994. E' da precisare che ad essi vanno aggiunti quelli affidati a Università o istituti di ricerca quali le Università di Bologna e di Ancona e l'Osservatorio geofisico sperimentale di Macerata.

La spesa così come emerge dal consuntivo per gli esercizi 1993 e 1994 in riferimento al cap. 2700106 risulta essere, rispettivamente di 342 e di 253 milioni di lire.

Tali importi sono da considerare parziali atteso che la spesa per taluni incarichi è stata imputata a altri capitoli e pertanto di difficile enucleazione.

## 10. FIERE MERCATI

Si premette che agire per canali autonomi senza previ accordi non solo implica un dispendio di risorse finanziarie non facilmente giustificabile ma trova applicazione la "legge dei rendimenti decrescenti" sino ad arrivare a rendimenti nulli o quasi quando un soggetto intralcia l'azione di un altro.

In riguardo ai produttori poi si è notato che la loro partecipazione alle iniziative dell'Ente è alquanto scarsa mentre la quota di partecipazione alle spese degli stessi è molto limitata.

Se non risulta provata l'utilità di alcune tra le numerose iniziative dell'Ente in materia, prova da fornire sulla base di precisi dati, occorrerebbe modificare l'ottica apportando, con l'esperienza acquisita, i correttivi idonei.

Dovrebbe essere dimostrato con elementi obiettivi l'eventuale evoluzione in positivo avuta negli anni decorsi nella ripetuta organizzazione di manifestazioni fieristiche in funzione della creazione, del mantenimento o dello sviluppo delle cd. nicchie di mercato.

Ciò vale soprattutto per le fiere in paesi terzi per le quali gli impegni di spesa sono rilevanti<sup>6</sup>.

---

<sup>6</sup> Il programma di attività dell'Ente per il 1993 per quanto riguarda le fiere all'estero è articolato come segue:

Wine America	(New York 7/9 Marzo 93)
Wine JAPAN	(maggio 93)
Foodex JAPAN	(Maggio 93)
London Wine Trade Fair	(Maggio 93)
Vinexpo di Bordeaux	(Giugno 93)
Vienna - Vinova	
Barcellona - Alimentaria	(Marzo 93)
ANUGA Colonia	(Ottobre 93)
Vienna Cucina e Cantina	(Ottobre 93)
New York - fancy food	(28 Febbraio - 2 Marzo 93)
Wiesbaden - Bio fach	(15/17 Gennaio 93)
Barcellona Bio cultura	15/18 Ottobre 93)
SIAL - Parigi	(Ottobre 93)
Settimana verde - Berlino	(22/31 gennaio 93)
SALIMA -BRNO Cecoslovacchia	(7/11 Marzo 93)

Occorre altresì tenere presenti gli orientamenti della Commissione della C.E. secondo cui sono state fissate riduzioni della produzione agricola con quote nazionali.

Tali limitazioni riguardano, come è noto, anche il vino.

Si soggiunge che, in occasione di un recente convegno regionale nell'ottobre 1994 il Presidente della Giunta ha sostenuto che l'attività di promozione svolta dall'Ente potrebbe più logicamente far capo all'Assessorato all'agricoltura con collegamento e coordinamento con altri settori quali il turismo e la cultura.

Non va d'altra parte trascurato che la regione, con la L. n. 43 del 4 settembre 1992 ad oggetto la promozione dell'immagine delle Marche, ha previsto un'azione coordinata di interventi atti a valorizzare, tra l'altro le tipicità agroalimentari e enogastronomiche regionali.

L'art. 3 precisa che la regione adotta un programma triennale di iniziative e manifestazioni di rilievo nazionale ed internazionale.

Il programma si attua attraverso progetti annuali anche integrati e pluri-settoriali da adottarsi dalla giunta regionale.

E' chiaro che anche alla luce di tale opportuna normativa non è più concepibile una dispersione di interventi e iniziative mentre la sede di coagulo è

---

Sono previste altre iniziative promozionali da definire: nei Paesi dell'Est; in Canada; in Argentina e in altre realtà che nel corso dell'anno si dimostrassero interessanti.

L'articolazione delle manifestazioni fieristiche all'estero per il 1994 è articolato come segue:

- |              |                                 |
|--------------|---------------------------------|
| - Berlino    | Settimana verde (istituzionale) |
| - Monaco     | IMEGA (alimentare)              |
| - Barcellona | Alimentaria                     |
| - Parigi     | SIAL (alimentare)               |
| - Parigi     | SIAL-BOISSON (vino)             |
| - Vis-Baden  | BIO-FACH (biologica)            |
| - Bruxelles  | mondiale dei vini ed alcolici   |
| - S. Diego   | Fancy-food (alimentari)         |
| - Londra     | Wine Fair (vino)                |

Sono da aggiungere partecipazioni dell'Ente a fiere in Giappone, nel sud-asiatico, in Austria e nei paesi dell'est.

Il capitolo di bilancio è il 4100101.

e deve essere quella della regione con la realizzazione eventuale di accordi di programma.

In ordine all'installazione di stands e attività connesse, per manifestazioni fieristiche in Italia è poi da criticare il costante ricorso alla trattativa privata atteso che dovrebbe operarsi la scelta dopo una formale valutazione comparativa di una pluralità di offerte.

La stessa relazione dell'Ente sull'argomento che copre il periodo 1989-1993 sostiene che le produzioni locali sono di quantità ridotta "piccoli quantitativi di cui disponiamo"; ne deriva pertanto che i canali di sbocco, in particolare all'estero, sono necessariamente limitati.

Allargare iniziative promozionali a tutto il mondo si ritiene costituisca un dispendio eccessivo di risorse finanziarie.

Le iniziative quindi dovrebbero essere maggiormente mirate e, sulla scorta di una effettiva valutazione dei risultati conseguiti a seguito della pluriennale esperienza acquisita al riguardo, sviluppate nelle aree di mercato che si sono dimostrate più ricettive. D'altra parte lo stesso art. 4.4 L. n. 35/88 parla di indagini e studi - da svolgere in via preventiva - al fine di conoscere la evoluzione dei mercati e di programmare le attività promozionali conseguenti.

Tale considerazione è di ordine generale e riguarda i vari prodotti. Va aggiunto che la promozione non può essere disgiunta dalla valorizzazione dei prodotti nel senso di un miglioramento qualitativo nella loro tipicità.

Ciò è divenuto importante soprattutto negli ultimi anni per i nuovi indirizzi impressi nel campo dell'agricoltura dalla politica agricola comune (PAC).

La prassi instaurata da anni e che non può non essere criticata, rimette al Presidente dell'Ente la più ampia discrezionalità nel decidere l'invio in missione di uno o più consiglieri e/o della sua diretta partecipazione mentre, per quanto riguarda i funzionari tale valutazione è rimessa alla discrezionalità del Direttore generale.

Oltre alle eccezioni più volte sollevate sul tema dal magistrato delegato al controllo anche il Collegio dei revisori è intervenuto al riguardo.

Si cita il caso della missione a Sidney (Australia) nel 1993 per la manifestazione "Marche Week".

Occorre che tale materia sia disciplinata in via regolamentare con fissazione di precisi criteri di selezione al fine di evitare spese superflue mentre, a

valle, un preciso e puntuale monitoraggio dovrebbe essere attentamente svolto tenuto conto anche della partecipazione delle aziende interessate e delle valutazioni dalle stesse espresse.

Oltre alla partecipazione a fiere anche quella a riunioni o congressi deve implicare una valutazione sulla rispondenza dell'oggetto ai compiti e funzioni dell'Ente nonché sulla immediata connessione con le specifiche competenze dei singoli amministratori e dei dipendenti da inviare eventualmente in missione.

Deve, in altri termini, essere giustificata con idonea motivazione la congruità e l'utilità che la relativa spesa ha per l'Ente nella sua attività istituzionale.

Nel contesto dell'attività di promozione dei prodotti tipici marchigiani, il Comitato esecutivo ha adottato nel corso del 1993, varie deliberazioni con le quali, oltre ad affermare l'interesse dell'Ente a sostenere le tradizioni locali in occasione di convegni, gare sportive, fiere paesane ecc. ha autorizzato una spesa complessiva di 60 milioni di lire affidando al Presidente l'impiego di tale somma.

Nel corso del 1994 agli stessi fini e con lo stesso sistema l'importo impegnato è pari a 50 milioni di lire.

Due osservazioni si possono formulare al riguardo:

- non si ritiene conforme a legge la delega affidata al Presidente in materia, priva del tutto di precisi criteri o parametri in ordine alle scelte da operare nei vari casi e alla determinazione degli importi erogabili per le diverse manifestazioni;
- l'approvazione data dal Comitato esecutivo insieme all'autorizzazione della spesa determina e implica una discrezionalità massima da parte del Presidente il quale viene a sostituirsi a competenze proprie dell'organo collegiale dinanzi al quale, per altro verso, non è chiamato, per carenza di ogni previsione al riguardo, a rendicontare.

Tale prassi, più volte contestata, deve trovare quindi una disciplina basata su precisi canoni regolamentari.

In un quadro di sintesi si deve criticare la prassi di ricorrere allo strumento del riconoscimento di debito che, oltre a dimostrare una non corretta e

completa preparazione dell'iniziativa, determina un ampliamento dell'oggetto della deliberazione iniziale mutandone l'impostazione logica-funzionale.

Ancor più occorre evitare che l'organo deliberante, e cioè, nella specie, il Comitato esecutivo, sia posto dinanzi al fatto compiuto essendo chiamato soltanto a ratificare iniziative già realizzate.

## 11- SVILUPPO DELLA PROPRIETA' CONTADINA

Ai sensi della L. n. 590 del 26 maggio 1965 l'Ente è destinatario di finanziamenti provenienti dalla Cassa per la formazione della proprietà contadina per acquisto di terreni da assegnare a piccoli coltivatori o a cooperative facenti richiesta.

I terreni acquistati non possono, secondo le finalità della cennata legge, essere gestiti direttamente dall'Ente nè destinati ad iniziative sperimentali in presenza di richieste di assegnazione.

Nel corso del 1993 e del 1994 sono state deliberate n. 19 assegnazioni di terreni. Solo in tre casi le assegnazioni hanno riguardato cooperative agricole.

I rispettivi importi ammontano per il 1993 a £ 1.922.771.870 e per il 1994 a £ 1.592.250.000.

In ordine ai rapporti tra Ente e Cassa per la formazione della proprietà contadina i movimenti di dare e avere risultano nei seguenti termini. Per l'esercizio 1993 in entrata figurano in conto competenza Lit. 1.500.000.000. Nel consuntivo risulta riscossa la metà di tale importo.

Per l'esercizio 1994 sulla competenza di 2.000.000.000 è stata riscossa un pò più della metà.

Al riguardo si rileva un forte accumulo di residui che denota una certa distonia previsionale.

Sul fronte dei versamenti alla Cassa delle rate incassate dall'Ente a carico degli assegnatari di terreni si nota un'altrettanta consistente formazione di residui, taluni risalenti sin al 1982.

**12- GESTIONE FINANZIARIA E SITUAZIONE PATRIMONIALE**

In ordine alla cronologia dei documenti contabili adottati nel biennio risulta quanto segue:

Per l'esercizio <u>1993</u>	<u>bilancio di previsione</u>
Esame collegio revisori	verbale n. 370 del 30 ottobre 1992
Deliberazione del C.d.A.	n. 42 del 6 novembre 1992
Approvazione del Consiglio regionale	L.R. n. 15 dell'11 maggio 1993
	<u>conto consuntivo</u>
Esame Collegio revisori	verbale n. 392 del 26 maggio 1994
Deliberazioni del C.d.A.	n. 132 del 30 maggio 1994
Approvazioni del Consiglio regionale	-----
Per l'esercizio <u>1994</u>	<u>bilancio di previsione</u>
Esame collegio revisori	verbale n. 382 del 25 ottobre 1993
Deliberazione del C.d.A.	n. 95 del 28 ottobre 1993
Approvazione del Consiglio regionale	L.R. n. 21 del 22 giugno 1994
	<u>conto consuntivo</u>
Esame collegio revisori	verbale n. 408 del 27 aprile 1995
Deliberazione del C.d.A.	n. 176 del 28 aprile 1995
Approvazione del Consiglio regionale	-----

In limine due sono le considerazioni da fare al riguardo. Il Collegio dei revisori ha avuto a disposizione soltanto pochi giorni per poter svolgere l'esame di sua competenza.

L'art. 53 della L.R. n. 25 del 30 aprile 1980 dispone che i bilanci degli enti dipendenti dalla Regione sono trasmessi alla Giunta regionale entro il 30 settembre dell'anno precedente quello al quale si riferiscono e sono presentati al consiglio regionale unitamente al bilancio della regione.



Con l'art. 19 della L.R. n. 46 del 5 settembre 1992 è disposto che nel caso di mancata adozione del bilancio entro tale termine, la giunta regionale nomina un commissario per la redazione del bilancio medesimo.

Secondo le indicazioni dinanzi fornite, l'Ente non ha rispettato le previste scadenze.

Altrettanto dicasi in ordine al consuntivo 1993 il cui termine di trasmissione alla giunta regionale era fissato, ai sensi dell'art. 111 della L.R. n. 25/80 al 31 marzo dell'anno successivo a quello dell'esercizio al quale si riferisce per essere poi presentato al consiglio regionale in allegato al rendiconto della regione.

Con la L.R. n. 44/94 (art. 17.5) tale termine è stato spostato al 30 aprile dopo, per altro, che il CO.RE.CO. abbia proceduto all'esame dello stesso.

E invero, ai sensi dell'art. 11 della L.R. n. 27 dell'11 agosto 1994 che ha, tra l'altro, sottoposto l'attività dell'Ente al controllo del CO.RE.CO., controllo già esercitato dalla giunta regionale, tale organo ha a sua disposizione quaranta giorni per l'esame del conto consuntivo.

Anche per il consuntivo 1994 l'Ente non si è adeguato a tale normativa.

Va nel contempo rilevato che il consiglio regionale adotta le determinazioni di sua competenza a distanza di mesi per quanto riguarda i bilanci di previsione e di anni in riguardo ai consuntivi.

Ciò, nel mentre fa perdurare a lungo una situazione di incertezza, con riflessi negativi su una regolare attività gestionale, obbliga l'Ente a ricorrere all'esercizio provvisorio.

Come rilevato a più riprese dal magistrato delegato al controllo dell'Ente una vistosa smagliatura esiste in ordine alla durata dell'esercizio provvisorio.

Mentre l'art. 15 del Regolamento di amministrazione e contabilità dell'Ente non prevede alcun limite temporale la norma regionale di cui all'art. 70 della L.R.: n. 25 del 30 aprile 1980 fissa un periodo non superiore complessivamente a tre mesi.

La carenza dell'Ente nella rielaborazione organica di detto Regolamento è ancor più criticabile per il fatto che l'art. 141 della cennata L. n. 25/80 ha previsto l'applicazione delle disposizioni in essa contenute agli enti, aziende,

organismi ed istituzioni in qualunque forma costituiti, dipendenti dalla Regione - previo adeguamento dei rispettivi ordinamenti.

E' utile ribadire che ai sensi dell'art. 5 di detta legge sono considerati enti dipendenti dalla Regione "gli enti..... che ricevono dalla regione una integrazione di bilancio in via ordinaria e che non siano soggetti al controllo di cui all'art. 130 della Costituzione". Tra essi si colloca l'Ente in questione.

In ordine ai bilanci di previsione occorre rilevare il forte divario tra quanto vi è indicato, sia per l'entrata sia per la spesa e l'effettiva attività gestoria.

Ciò è dovuto in larga parte all'incertezza, in prima fase, dell'ammontare dei finanziamenti regionali e, per quanto è successo negli esercizi in questione, a una continua, drastica riduzione degli stessi.

Ne consegue che l'attività dell'Ente viene a trovarsi in una posizione di equilibrio instabile soggetto a revisioni, adattamenti, riduzioni delle iniziative programmate. Tale constatazione si applica a maggior ragione ai bilanci pluriennali che l'Ente è tenuto ad adottare.

Tab. 1

**CONTO FINANZIARIO ENTRATE**  
(in milioni di lire)

	1993			1994		
	PREVISTE	ACCERTATE	RISCOSSE	PREVISTE	ACCERTATE	RISCOSSE
Avanzo di amm.ne	1.076			2.268		
Tit.1 - Entrate di tributi propri	15.873	9.692	6.587	23.063	8.727	4.945
Tit.2 - assegnazioni varie	586	546	378	458	616	394
Tit.3 - Rendite patrimoniali	1.879	1.971	782	832	1.201	578
Tit.4 - Alienazioni e trasfer.	700	700	700	700		
Tit.5 - Mutui e prestiti	2.655	1.278	1.138	3.062	1.056	762
Tit.6 - Part. di giro e cont. speciale						
<b>TOTALE</b>	<b>22.969</b>	<b>14.187</b>	<b>9.755</b>	<b>30.383</b>	<b>11.600</b>	<b>6.679</b>
Minori accertamenti sul previsto		8.782			18.783	

Tab. 2

**CONTO FINANZIARIO USCITE**  
(in milioni di lire)

	1993			1994		
	PREVISTE	IMPEGNATE	PAGATE	PREVISTE	IMPEGNATE	PAGATE
Rub.1 - Servizi gen. e organi statuari	2.497	1.773	1.284	2.656	1.846	1.402
Rub.2 - Riordino Fondiario	10.199	5.212	2.657	17.482	5.361	2.378
Rub.3 - Sviluppo Agricolo e cooperazione	2.108	1.424	1.177	1.873	275	107
Rub.4 - Attività promozionale e valorizzazione dei prodotti agricoli	1.600	1.325	1.070	1.500	1.431	890
Rub.5 - Riserve per spese obbligatorie	5			5		
Rub.6 - Estinzione passività	3.705	2.702	2.376	3.805	2.030	1.649
Rub.7 - Partite di giro e contabilità speciale	2.855	1.278	1.103	3.062	1.056	891
<b>TOTALE</b>	<b>22.969</b>	<b>13.714</b>	<b>9.667</b>	<b>30.383</b>	<b>11.999</b>	<b>7.317</b>
Minori impegni sul previsto		9.255			18.384	

Nelle tabelle n. 1 e 2 sono evidenziate, per aggregati, le risultanze finanziarie delle entrate e delle uscite per gli esercizi 1993 e 1994.

Emerge con chiarezza la distonia esistente tra le stesche a riprova dell'inattendibilità delle previsioni.

Per l'esercizio 1993 gli accertamenti in conto competenza rispetto alle previsioni sono pari al 62%, gli impegni in conto competenza sono il 60%. Per l'esercizio 1994 le percentuali rispettive sono del 38% e del 39%.

Le riscossioni dell'accertato per il 1993 sono pari a 69%, per il 94 al 58% mentre i pagamenti in riguardo agli impegni sono per il 1993 il 70% e per il 1994 il 61%.

Un notevole divario esiste tra le riscossioni e le entrate previste il 42% per il 1993 e il 22% per il 1994.

I pagamenti poi sulle uscite previste sono dell'ordine del 42% per il 1993 e del 24% per il 1994.

Per quanto attiene ai rimborsi di anticipazioni di cassa e di altre operazioni di prefinanziamento, ivi incluso il cap. 6300303, è pesante l'onere che grava sull'Ente per importi risalenti sin al 1982 che assommano, per l'esercizio 1993 a Lit. 3.398.596.938 e per l'esercizio 1994 a Lit. 2.308.638.548 di cui un terzo proviene dalla competenza.

Si nota una sottostima iniziale delle rendite patrimoniali per l'esercizio 1994 che su una previsione di L. 458 milioni sono state accertate per L. 616 milioni.

Peraltro le riscossioni non risultano tempestive.

Sul fronte delle uscite, si rileva, per l'esercizio 1994 che gli impegni e i pagamenti sono superiori agli accertamenti e alle riscossioni.

Per le partite di giro poi sempre nello stesso esercizio le somme pagate sono superiori a quelle riscosse.

In ordine al fondo spese economali si rileva che sullo stesso vengono fatte gravare spese di vario genere mentre lo stesso dovrebbe essere utilizzato soltanto per pagamenti urgenti avvalendosi, negli altri casi, del servizio di tesoreria.

Riguardo poi alla previsione di cui all'art. 34 del Regolamento di amministrazione e contabilità dell'Ente secondo la quale i responsabili delle gestioni delle aziende sperimentali possono essere (e, in realtà, lo sono) dotati di

un fondo cassa per far fronte a piccole spese occorre che tale fondo, la cui entità deve essere fissata annualmente dal Comitato esecutivo, sia utilizzato per le stesse ipotesi dianzi dette e puntualmente rendicontato.

La gestione dell'economato ha sofferto di talune impasse.

A termini di regolamento la dotazione del relativo fondo è stabilita con delibera del comitato esecutivo all'inizio di ogni anno.

Non sempre è stata rispettata tale cadenza.

In correlazione a ciò le disponibilità al 31 dicembre di ogni esercizio del fondo devono essere versate all'istituto di credito tesoriere con imputazione all'apposito capitolo delle entrate delle partite di giro. Allo stesso capitolo sono contabilmente imputate le somme corrispondenti al rendiconto presentato alla chiusura dell'esercizio contestualmente all'addebito delle somme rendicontate ai vari capitoli di spesa.

A tale principio occorre si conformi l'amministratore dell'Ente.

Al 31 dicembre 1994 non sono state versate in tesoreria le disponibilità del fondo cassa rimaste alla fine dell'esercizio.

Ciò determina errori nel calcolo delle disponibilità liquide dell'Ente con ripercussioni sul bilancio di previsione successivo.

Per altro verso il registro del servizio economato non risulta numerato nè vidimato. Esistono scritture cumulative per più operazioni contro la chiarezza e l'esposizione analitica dei singoli elementi.

Sono particolarmente indicativi di una pesante esposizione debitoria dell'Ente i rilevanti importi relativi a garanzie fideiussorie rilasciate a cooperative agricole di cui si è fatta dianzi menzione.

E' da chiarire che oltre all'incidenza negativa che tali partite svolgono sulla gestione dell'Ente ulteriori esposizioni debitorie dello stesso sono prevedibili con l'incremento del numero delle cooperative in sofferenza.

Tab. 3

Dimostrazione dell'avanzo di amministrazione	1993	1994
Fondo di cassa al 1° gennaio	954	2.087
Totale riscossioni (a)	14.490	12.052
Totale pagamenti (b)	13.357	11.119
Differenza (a-b)	+ 1.133	+ 933
Fondo di cassa al 31 dicembre	2.087	3.021
Residui attivi(a)	8.606	7.881
Residui passivi (b)	8.425	8.381
Differenza (a-b)	+ 181	-500
Avanzo di amm.ne	2.268	2.521

Per l'esercizio 1993 è stato applicato l'avanzo di amministrazione presunto presunto dell'esercizio 1992 pari a L. 882.239.426. In sede di assestamento del bilancio lo stesso è aumentato a L. 1.076.173.930.

Per quanto riguarda l'esercizio 1994 l'avanzo di amministrazione presunto applicato pari a L. 579.696.116 è lievitato in sede di assestamento a L. 2.268.442.761.

L'applicazione di tale avanzo di amministrazione ha sopperito a deficienze delle risorse previste.

Occorre peraltro notare che la quota di avanzo costituita dai residui è particolarmente consistente.

Tale avanzo non deve trarre in inganno.

Invero esso attiene prevalentemente ai residui degli anni pregressi residui la cui quantificazione non è stata finora compiutamente riaccertata.

E allora quadrare i conti della competenza con l'apporto di somme provenienti da saldi attivi di esercizi precedenti non è indice di sana gestione e di equilibrio economico.



Tab. 4

**CONTO DEI RESIDUI**

<b>Residui attivi</b> (in milioni di lire)	<b>1993</b>	<b>1994</b>
esistenti al 1° gennaio	8.986	8.605
riscossi	4.735	5.373
rimasti	4.251	3.232
formatisi nell'anno	4.433	4.921
eliminati	-78	-273
<b>totale residui attivi</b>	<b>8.606</b>	<b>7.880</b>
<b>Residui passivi</b> (in milioni di lire)		
esistenti al 1° gennaio	8.864	8.425
pagati nell'anno	3.691	3.802
	5.173	4.623
eliminati	-796	-924
rimasti	4.377	3.699
formatisi nell'anno	4.048	4.682
<b>totale residui passivi</b>	<b>8.425</b>	<b>8.381</b>

In ordine ai residui sia attivi sia passivi si nota che per gli anni in esame due terzi provengono da esercizi precedenti taluni risalenti a oltre un decennio mentre un terzo proviene dalla competenza. In altri termini l'importo dei residui riportati da esercizi precedenti è di circa due volte superiore a quello dei residui provenienti dalla gestione di competenza.

Si rileva, al riguardo, un'abnorme accumulazione degli stessi il cui importo è di circa un terzo del bilancio di competenza 1993 e di circa un quarto del bilancio di competenza 1994.

Dalla tabella relativa alla gestione dei residui risulta che per il 1993 la percentuale di riscossione dei residui attivi provenienti da precedenti esercizi è pari al 53 % mentre i pagamenti dei residui passivi omologhi è pari al 42 %.

Riguardo all'esercizio 1994 la percentuale di riscossione dei residui attivi è pari al 62 % mentre i pagamenti dei residui passivi è pari al 45 %.

Va notato che la situazione va sclerotizzandosi di anno in anno considerando anche l'importo dei residui attivi e passivi che si formano alla chiusura dei singoli esercizi.

Ne deriva che la gestione dei residui è particolarmente carente e dimostra un basso tasso di smaltimento. Percentuali di smaltimento ridotte sono invero sintomo di gestione non efficiente.

Occorre al riguardo richiamare l'attenzione sulla impellente necessità di far chiarezza. Sul fronte dei residui attivi, attraverso un necessario completo riaccertamento, sono da individuare esattamente le ipotesi di inesigibilità, insussistenza e prescrizione al fine di dare certezza agli importi iscritti in bilancio.

Per i residui passivi una radicale scrematura è altrettanto urgente.

Tab. 5

## RENDICONTO PATRIMONIALE FINANZIARIO

(in milioni di lire)

ATTIVITA'	1993	1994	PASSIVITA'	1993	1994
<i>Patrimonio permanente</i>			<i>Patrimonio permanente</i>		
Fabbricati	3.906	4.143	Debiti verso lo Stato e vari	14.339	15.030
Macchinari, impianti	18.032	17.027	Fondi ammortamento	14.721	14.841
Attrezzi agricoli	361	415	Fondi accantonamento	7.676	6.711
Mobili e arredi vari	2.293	2.556	Patrimonio di fondazione	250	
Automezzi	217	260			
Partecipazioni	1.221	2.410			
Crediti verso lo Stato, cooperative etc.	20.662	22.589			
<i>Patrimonio finanziario</i>			<i>Patrimonio finanziario</i>		
Disponibilità liquide	2.148	3.060			
Residui attivi	8.606	7.881	Residui passivi	8.425	8.381
TOTALE ATTIVITA'	57.446	60.341	TOTALE PASSIVITA'	45.411	44.963
Depositi cauzionali	5	5	Patrimonio netto	12.040	15.383
TOTALE	57.451	60.346	TOTALE	57.451	60.346

Il conto del patrimonio forma parte integrante e obbligatoria nella rilevazione e nella dimostrazione dei risultati di gestione.

La struttura e il contenuto del conto generale del patrimonio è costituita dalla tenuta e dall'aggiornamento degli inventari con riferimento alla tenuta di scritture patrimoniali che devono evidenziare le variazioni intervenute nel corso dell'anno per effetto della gestione o per altre cause.

Occorre venga costantemente assicurata la necessaria tempestività tra il momento dell'erogazione della spesa e quella della registrazione delle variazioni nelle poste patrimoniali e ciò al fine anche di verificare la corrispondenza tra somme iscritte nell'esercizio nel conto del bilancio e le variazioni intervenute nel conto del patrimonio.

In altri termini la scritturazione delle attività e delle passività nella contabilità patrimoniale deve seguire con sollecitudine al fatto gestionale che ha determinato il movimento patrimoniale.

Le componenti patrimoniali consistono nei beni e mezzi di cui l'Ente dispone per l'attuazione diretta o strumentale dei propri fini istituzionali.

Il risultato finale differenziale tra gli elementi attivi e quelli passivi determina il patrimonio netto o il disavanzo.

La consistente lievitazione del patrimonio netto esposta nei due esercizi in esame che risulta essere più che raddoppiata rispetto al triennio precedente non può non essere valutata con cautela.

E' da notare che, a differenza degli anni passati, manca nel conto del patrimonio relativo all'esercizio 1994 la voce relativa al patrimonio di fondazione.

Le scritture inventariali costituiscono uno degli elementi di base per la compilazione del conto del patrimonio.

Come evidenziato dal Collegio dei revisori nella seduta del 30 settembre 1994 occorre venga posta particolare attenzione nel provvedere all'aggiornamento degli inventari con la cancellazione dal registro degli stessi dei beni non utilizzati o irreperibili previa deliberazione del competente organo collegiale al quale spetta altresì di disporre l'eventuale obbligo di reintegro o di risarcimento dei danni a carico dei responsabili.

Va al riguardo precisato che occorre procedervi con tempestività o regolarità anche al fine di ottenere, in caso di vendita di beni non utilizzati, prezzi

migliori e al fine di avere una situazione patrimoniale aggiornata in applicazione delle disposizioni di cui alla sezione undicesima del regolamento di amministrazione e contabilità dell'Ente..

L'Ente risulta proprietario di talune Aziende agrarie sperimentali e laboratori.

I risultati della gestione per gli esercizi 1993-1994 sono i seguenti:

(in milioni di lire)

	<u>Iesi</u>		<u>Carassai</u>		<u>Cantina sperimentale di Camerano</u>	
	1993	1994	1993	1994	1993	1994
costi	174	180	259	244	39	59
ricavi	8	13	40	17	2	10

Come illustrato nella tabella i ricavi rispetto alla spesa sono pressochè insignificanti.

Occorre al riguardo più prudenza sul fronte della spesa tenuto conto del fatto che sulla stessa incidono altresì le consulenze che, in taluni casi, costituiscono un elemento ricorrente da vari anni.

E' da ricordare che, ai sensi dell'art. 34 del regolamento di amministrazione e contabilità dell'Ente, per il funzionamento di ognuna di tali strutture viene stabilito all'inizio di ogni anno con deliberazione del Comitato esecutivo il fondo di dotazione assegnato ai singoli responsabili.

E' da rilevare che il cennato articolo prevede una possibilità e non un obbligo. E' peraltro verso chiaro che moltiplicando le gestioni occorre porre la massima attenzione sul regolare funzionamento delle stesse e sul proficuo impiego delle disponibilità finanziarie.

Particolare incidenza sul totale delle passività ha il rimborso dei mutui che l'Ente ha contratto negli anni passati per la realizzazione di strutture agricole.

Occorre considerare che tali investimenti mostrano un basso rendimento. La situazione è descritta nel seguente prospetto A.

## XII LEGISLATURA — DISEGNI DI LEGGE E RELAZIONI — DOCUMENTI

## RATE MUTUI 1994

A

OPERA	ISTITUTO MUTUANTE	DATA STIPULA	IMPORTO MUTUO	Q.C.	RATA Q.I.	RATA LORDA	GONCORSO M.A.F.	RATA NETTA
MERCATO TART. ACQUALAGNA	B. N.A.	16.04.1975	5.500.000 A	164.286	610.748	775.034	529.460	245.574
MERCATO TART. S. ANGELO	B. N.A.	16.04.1975	5.500.000 A	164.286	610.748	775.034	529.460	245.574
CENTRO IMB. VINI	IFCAIC	29.07.1983	101.294.800 S	3.575.197	17.011.887	20.587.084	12.055.062	8.532.022
CENTRO IMB. VINI	IFCAIC	23.10.1981	336.000.000 S	28.872.448	41.063.458	69.935.906		69.935.906
CENTRO IMB. VINI	IFCAIC	27.06.1988	160.124.062 S	7.458.219	17.998.781	25.457.000		25.457.000
CANTINA S. MATELICA	IFCAIC	23.10.1981	111.305.000 S	5.366.014	16.024.864	21.390.878	14.262.374	7.128.504
CANTINA S. MATELICA	IFCAIC	23.10.1981	104.565.000 S	5.041.080	15.058.488	20.095.568	12.312.044	7.783.524
CANTINA S. MATELICA	IFCAIC		339.226.000 S	19.341.486	34.206.580	53.548.066		53.548.066
CANTINA COLLI DEL MISA	IFCAIC	15.12.1988	61.370.000 A	2.958.648	9.386.322	12.344.970	7.102.530	5.242.440
CANTINA COLLI DEL MISA	IFCAIC	29.09.1988	56.577.000 A	2.727.576	6.653.251	11.380.827	7.125.114	4.255.713
CANTINA COLLI DEL MISA	IFCAIC	27.10.1988	127.845.000 S	6.153.758	18.377.382	24.531.140	16.356.144	8.174.996
CANTINA COLLI DEL MISA	IFCAIC	15.12.1988	140.000.000 S	6.615.089	21.420.823	28.035.912		28.035.912
CANTINA COLLI DEL MISA	IFCAIC	30.07.1986	215.713.000 S	5.415.465	31.231.035	36.646.500		36.646.500
CANTINA COLLI DEL MISA	IFCAIC		337.960.000 S	9.264.331	40.248.749	49.483.080	21.253.238	28.239.842
CANTINA COLLI DEL MISA	IFCAIC		127.892.087 S	7.291.982	12.896.272	20.188.234	7.496.394	12.691.840
MERCATO ORTOFR. MACERATA	IFCAIC	20.10.1982	190.000.000 S	7.372.097	31.243.381	38.615.468	24.950.284	13.665.184
MERCATO ORTOFR. MACERATA	IFCAIC		197.188.000 S	5.870.324	33.449.960	39.320.284	22.711.214	16.609.070
STAB. SEMENTI ELETTE	IFCAIC	21.12.1981	67.000.000 A	3.165.801	10.906.983	14.072.784		14.072.784
MERCATO ORTOFR. ANCONA	IFCAIC		264.500.000 S	16.431.766	32.330.862	48.762.628		48.762.628
CANTINA SPERIM. CAMERANO	IFCAIC		145.000.000 S	4.537.532	19.705.738	24.263.270		24.263.270

## XII LEGISLATURA — DISEGNI DI LEGGE E RELAZIONI — DOCUMENTI

A2

## RATE MUTUI 1994

OPERA	ISTITUTO MUTUANTE	DATA STIPULA	IMPORTO MUTUO	Q.C.	RATA Q.I.	RATA LORDA	CONCORSO M.A.F.	RATA NETTA
CENTRO ZOOTEC. CAMERINO	IFCAIC		295.471.865 S	16.349.928	26.993.826	43.343.754	17.383.318	25.960.436
CENTRO ZOOTEC. CAMERINO	IFCAIC		397.037.395 S	22.014.321	36.345.769	58.360.090	23.405.726	34.954.364
CENTRO ZOOTEC. CAMERINO	IFCAIC		112.527.280 S	6.226.694	10.200.308	16.507.002		16.507.002
CENTRO ZOOTEC. S.ABBONDIO	IFCAIC		465.935.645 S	25.901.321	41.763.947	67.665.268	27.005.500	40.659.768
CENTRO ZOOTEC. S.ABBONDIO	IFCAIC		346.048.135 S	14.236.787	31.017.879	50.254.666	20.056.860	30.197.006
CENTRO ZOOTEC. S.ABBONDIO	IFCAIC		147.752.720 S	8.213.561	13.243.753	21.457.314		21.457.314
CENTRO IMB. VINI	B.N.L.	14.10.1983	150.200.000 S	4.897.053	25.117.527	30.014.580	17.363.290	12.651.290
CENTRO IMB. VINI	B.N.L.	25.08.1980	203.010.000 S	12.293.432	20.174.738	32.468.170	18.923.540	13.544.630
CENTRO IMB. VINI	B.N.L.	25.08.1980	29.935.000 S	1.790.226	2.997.394	4.797.620	2.266.210	2.521.410
CANTINA S. BIANCHELLO	B.N.L.		120.061.000 S	3.410.928	17.952.952	21.363.080		21.363.080
CANTINA S. COLLI PESARESÌ	B.N.L.	09.12.1980	56.650.000 S	3.382.049	5.795.151	9.177.200	4.405.580	4.771.620
CANTINA S. COLLI PESARESÌ	B.N.L.	08.06.1979	144.245.000 S	10.075.768	11.751.652	21.827.420	13.049.530	8.777.890
CANTINA S. COLLI PESARESÌ	B.N.L.		313.700.000 S	9.341.540	53.229.380	62.570.920	36.140.670	26.430.250
CANTINA S. COLLI PESARESÌ	B.N.L.		109.707.000 S	3.098.399	16.308.001	19.406.400		19.406.400
CANTINA S. COLLI PESARESÌ	B.N.L.		213.655.000 S	5.368.823	30.962.037	36.330.660	16.784.000	19.546.660

299.408.185 756.346.626 1.055.754.811 343.467.550 712.207.261

Un punto critico è quello relativo alla situazione debitoria di soggetti utilizzatori di beni dell'Ente. Occorre vengano acquisiti con tempestività i relativi crediti con gli interessi dovuti per morosità.

Ai sensi dell'art. 11 della L. n. 386 del 3 aprile 1976 è prevista la cessione di impianti che l'Ente ha realizzato in favore di cooperative agricole singole o consorziate.

I criteri di massima al riguardo fissati dal Consiglio di amministrazione dell'Ente con la deliberazione n. 417 del 24 luglio 1984 hanno avuto conferma, in ordine alla loro legittimità, con la determinazione n. 1927 del 14 luglio 1987 di questa Sezione.

E' stato quindi provveduto alla cessione, nel corso degli anni, di diversi impianti.

Per quanto riguarda il biennio 1993-1994 il Consiglio di amministrazione ha deliberato i seguenti trasferimenti:

- alla coop. Jesina produttori ortofrutticoli il mercato ortofrutticolo di Jesi al prezzo di 510.834.448 lire (delib. C.d.A. n. 73 del 7 giugno 1993).
- alla coop. Metauro (C.A.M.) il mercato per la commercializzazione dei tartufi sito nel comune di S. Angelo in Vado al prezzo di 12.580.155 lire (delib. C.d.A. n. 124 del 28 febbraio 1994).
- alla coop. Ortocoop di Macerata il locale mercato ortofrutticolo al prezzo di 845.889.106 lire (delib. C.d.A. n. 149 del 26 settembre 1994).

Un'ulteriore serie di mutui di cui al prospetto B riguarda gli interventi svolti dall'Ente per l'acquisizione di strutture già di proprietà in specie di cooperative agricole non più esistenti.

Anche per esse un'azione di smobilizzo è da considerare positivamente.



## XII LEGISLATURA — DISEGNI DI LEGGE E RELAZIONI — DOCUMENTI

B

## RATE MUTUI 1994

OPERA	ISTITUTO MUTUANTE	DATA STIPULA	IMPORTO MUTUO	Q.C.	RATA Q.I.	RATA LORDA	CONCORSO M.A.F.	RATA NETTA
S. AGATA FELTRIA	IFCAIC		15.000.000 A	900.203	1.495.519	2.396.422	1.268.124	1.128.298
S. AGATA FELTRIA	IFCAIC		368.529.000 S	22.039.427	36.900.023	58.940.250	31.507.990	27.432.260
GARELLO GIOVANNI	IFCAIC	08.06.1979	42.000.000 A	3.149.791	4.003.039	7.153.630	3.719.155	3.434.475
GARELLO GIOVANNI	IFCAIC	22.10.1980	42.000.000 A	2.616.348	4.755.733	7.372.081	4.075.621	3.296.460
S. AGATA FELTRIA	B.N.L.	15.12.1982	200.000.000 S	7.760.001	37.230.849	44.990.930	24.060.230	20.930.700
S. AGATA FELTRIA	B.N.L.		24.900.000 S	1.338.919	890.451	2.229.370	1.047.050	1.182.320
S. AGATA FELTRIA	CONS.DI BONIF.M. FANANTE							
	CHIUSA	31.12.1964	20.525.000 A	1.338.579	42.015	1.380.594		1.380.594
CONS.LATT.CASEAR.MARCHE	B.N.L.	29.11.1978	70.000.000 S	5.532.900	5.031.092	10.563.992		10.563.992
CONS.LATT.CASEAR.MARCHE	B.N.L.	22.08.1974	25.030.000 S	1.168.622	174.998	1.343.620		1.343.620
				45.045.770	90.525.319	136.371.089	65.678.170	70.692.919

### 13. NOTAZIONI CONCLUSIVE

A parte le considerazioni di specie fatte nelle varie parti della relazione occorre rilevare, sotto il profilo dell'efficienza, la sostanziale modestia dell'attività gestoria svolta, in proprio, dall'Ente atteso l'affidamento a terzi di buona parte dei compiti.

Anche il profilo dell'efficacia della gestione lascia spazio a molte perplessità mentre in ordine al rispetto della legalità varie ipotesi, come dianzi indicato, implicano l'intervento dei competenti organi giudiziari.

Come illustrato nel corso della relazione per quanto attiene al rilevante profilo delle anticipazioni e delle fideiussioni concesse dall'Ente nei decorsi anni anche il Collegio dei revisori ha rilevato difficoltà nello svolgere una completa ricognizione.

In ordine poi all'andamento generale della gestione amministrativo-contabile dell'Ente il Collegio ha più volte espresso critiche.

Anche tali elementi costituiscono valido motivo perchè si metta mano con ogni sollecitudine ad un riordino radicale.

Per altro verso la comunicazione ispettiva costituita dalla giunta regionale prima del commissariamento dell'Ente con il fine di accertare le disfunzioni esistenti nella struttura e nell'operatività dell'Ente stesso ha sottolineato le gravi difficoltà incontrate nel suo lavoro "a causa del comportamento dell'Ente di sviluppo".

Si pone invero con estrema urgenza la necessità di ridefinire la posizione funzionale dell'Ente nel contesto dell'organizzazione regionale al fine di un più incisivo impatto nella realtà agricola.

Attesa la pluralità di soggetti aventi competenze diverse in materia tra cui i Comuni e le Comunità montane si sostiene che, per una oculata e non dispersiva azione, sia quanto mai utile una *reductio ad unitatem* sotto la direzione del competente Assessorato all'Agricoltura.

Gli indirizzi di sviluppo della realtà agricola della regione dovrebbero per altro verso inserirsi più compiutamente nel contesto comunitario.

**ENTE REGIONALE  
DI SVILUPPO AGRICOLO NELLE MARCHE  
(ERSAM)**

---

**BILANCIO CONSUNTIVO  
DELL'ESERCIZIO FINANZIARIO 1993**



**E.S.A.M.**  
**ENTE DI SVILUPPO AGRICOLO NELLE MARCHE**  
 (Legge Regionale 22-8-1988 n. 35)

DELIBERA N.132

CONSIGLIO DI AMMINISTRAZIONE

OGGETTO: Approvazione Conto Consuntivo 1993

L'anno millenovecentonovantaquattro, addì 30 del mese di maggio, alle ore 09,30 convocato nelle forme prescritte, si è riunito presso la sede dell'Ente di Sviluppo Agricolo nelle Marche, via Alpi n. 20, Ancona - il Consiglio di Amministrazione dell'Ente di Sviluppo nelle Marche per discutere sul seguente ordine del giorno:

O M I S S I S

Sono presenti i Signori:

STRAZZI Artemio	Presidente	CAPRARI Mario	Consigliere
ILARI Ferdinando	Vice-Pres.	ERCOLANI Colombo	"
ANGELUCCI Giovanni	Consigliere	VENATORI Mario	"
FALCIONI Mauro	"	ANTONINI Stelvio	"
FIORI Franco	"	AVENALI Ferdinando	"
CRESCENTINI Pierluigi	"	FULVI Vittorio	"
SOLFANELLI Simone	"	QUATTRINI Mario	"
TITTARELLI Rolando	"		

Partecipa alla seduta in qualità di Segretario il Dott. Giancarlo Coppola, Direttore Generale.

E' presente il Dott. Giovanni Battista GOLETTI, delegato della Corte dei Conti preposto al controllo dell'Ente di Sviluppo Agricolo nelle Marche.

E' altresì presente il Collegio dei Revisori dei Conti nella persona del Rag. Mario BEDINOTTI, membro effettivo.

Il Presidente, constatata la validità della riunione, a norma dell'art. 8 della L.R. n. 35 del 22.08.1988, dichiara aperta la seduta ed invita il Consiglio alla trattazione degli argomenti iscritti all'ordine del giorno.

Deliberazione trasmessa il 7.6.94  
 ricevuta il 7.6.94  
 14.7.94

OGGETTO: approvazione Conto Consuntivo 1993

IL CONSIGLIO DI AMMINISTRAZIONE

VISTO il rendiconto 1993 ed i suoi allegati;

PRESO ATTO che l'analisi sui residui attivi pervenuti dagli esercizi pregressi evidenzia l'opportunità di eliminarne, per insussistenza, una quantità corrispondente a L. 75.831.700= (al netto di un riaccertamento di L. 100) e in compensazione con altrettanti residui passivi, una quantità corrispondente a L. 2.093.108=;

PRESO ATTO che l'analisi sui residui passivi evidenzia l'opportunità di eliminarne, per insussistenza, una quantità corrispondente a L. 551.608.198, mentre altri per un ammontare di L. 245.190.171= sono da dichiarare perenti ai sensi dell'art. 101 della L.R. n. 25/80;

ATTESO che il Collegio dei revisori dei Conti ha espresso parere favorevole per l'approvazione del rendiconto 1993;

VISTO il parere favorevole di cui al comma 4 dell'art. 4 della L.R. n. 6/92 in ordine alla regolarità tecnica e sotto il profilo di legittimità del Direttore Generale;

a maggioranza con il voto contrario dei consiglieri Caprari e Falcioni e l'astensione dei consiglieri Avenali, Antonini, Fulvi e Solfanelli;

DELIBERA

- di eliminare residui attivi per un ammontare complessivo di L. 77.924.808=;
- di eliminare residui passivi per un ammontare complessivi di L. 796.798.369=;
- di approvare il rendiconto per l'esercizio finanziario 1993 che presenta le seguenti risultanze finali:


CONTO DEL BILANCIO

- Fondo di cassa	al 31.12.93	L. 2.087.336.459
- Residui attivi	al 31.12.93	L. 8.605.937.022
- Residui passivi	al 31.12.93	L. 8.424.830.720
		-----
TOTALE AVANZO DI AMMINISTRAZIONE		
AL 31.12.93		L. 2.268.442.761

## CONTO DEL PATRIMONIO

- Attività	L. 57.457.993.997
- Passività	L. 45.161.816.245
- Patrimonio di fondazione	L. 250.000.000
	-----
TOTALE AVANZO PATRIMONIALE	L. 12.040.177.752

IL DIRETTORE GENERALE  
(Dott. Giancarlo Coppola)




IL PRESIDENTE  
(On. Artemio Strazzi)


PARERE DEL DIRETTORE GENERALE

Il sottoscritto considerata la motivazione espressa nell'atto, esprime parere favorevole in ordine alla regolarità tecnica e sotto il profilo di legittimità della presente deliberazione ai sensi dell'art. 4, comma 4, L.R. n. 6/92. La presente deliberazione si compone di n. 69 pagine di cui 67 in allegato che formano parte integrante delle stesse.

IL DIRETTORE GENERALE  
(Dott. Giancarlo Coppola)



ENTE CIVILINO AGRICOLA MARCHE  
UFFICIO GENERALE, ORGANI STATUTARI, CONTRATTI  
La presente deliberazione, in data 3 luglio 1994, è conforme  
all'art. 4, comma 4, dell'art. 4, comma 4, della Legge n. 6/92.  
La presente deliberazione è stata pubblicata in forma libera  
per non amministrativa.

06/01/1994

06/01/1994

La Responsabile dell'Ufficio Legale  
Organo Statutari, Contratti  
(Avv. Anna Maria Antognini)







**RELAZIONE  
DEL CONSIGLIO DI AMMINISTRAZIONE**



RELAZIONE AMMINISTRATIVA CONTABILE AL CONTO CONSUNTIVO 1993

Il Bilancio di previsione per l'Esercizio Finanziario 1993 è stato approvato dal Consiglio di Amministrazione dell'Ente in data 06.11.1992 con deliberazione n. 6 e successivamente, è stato parzialmente modificato ai sensi dell'art. 64 della L.R. 25/80 (Del. Cons. n. 91/93 - Assestamento).

Il Bilancio, inoltre, è stato ulteriormente variato con Delibera del Consiglio di Amministrazione del 29.11.93 n. 102 e con delibera del Comitato Esecutivo del 03.12.93 n. 380.

Dall'esame del Conto Consuntivo si evidenziano i seguenti dati:

- Minori entrate accertate sugli stanziamenti di competenza L. 9.253.277.323
- Maggiori entrate accertate sugli stanziamenti di competenza L. 471.997.035
- Differenza in meno sugli stanziamenti di competenza rispetto alle previsioni iniziali L. 18.781.280.288(-)

Le minori entrate accertate sugli stanziamenti di competenza, depurate dell'avanzo di amministrazione 1992 e del titolo VI - Entrate per contabilità speciali, ammontano a L. 6.599.446.147 così costituite:

TITOLO II - Entrate derivanti da contributi e da assegnazioni

Cap. 2000103 - Assegnazione regionale per attività promozionale	L. 750.000.000
Cap. 2000107 - Assegnazione regionale per attività L.R. 20/85	L. 215.100.000
Cap. 2000109 - Assegnazione per Borse di studio	L. 4.650.000
Cap. 2000116 - Assegnazione regionale per l'impiego dei divulgatori	L. 74.000.000
Cap. 2000118 - Assegnazione regionale per progetto PIM - Produzioni Animali	L. 600.000.000
Cap. 2000121 - Assegnazione regionale per attività agrome-teorologia	L. 75.332.539

## XII LEGISLATURA — DISEGNI DI LEGGE E RELAZIONI — DOCUMENTI

Cap. 2000201 - Assegnazione regionale per ampliamento Vinimar e acquisto impianti	L. 1.769.893.080	
Cap. 2000204 - Concorso pubblico su interessi di ammortamento	L. 101.082.083	
Cap. 2000301 - Minore prelevamento dal fondo di rotazione di cui alla Legge 590/65	L. 16.265.000	
Cap. 2000304 - Assegnazione regionale per piani di riordino fondiario	L. 637.106.000	
Cap. 2000306 - Assegnazione regionale per ristrutturazione immobili Centro Ricerche Jesi	L. 1.900.000.000	
Cap. 2000402 - Contributi per piani e progetti assegnati dalla Regione	L. 300.000.000	
<u>TITOLO III - Entrate derivanti da rendite patrimoniali, da utili di aziende gestite dall'Ente e da proventi diversi</u>		L. 137.553.620
Cap. 300204 - Proventi diversi		L. 4.700.000
Cap. 3000302 - Fitti, canoni e quote d'uso		L. 132.853.620
<u>TITOLO IV - Entrate derivanti da alienazioni di beni patrimoniali, da trasferimento di capitali e rimborso di crediti</u>		L. 18.463.825
Cap. 4000304 - Recupero di crediti patrimoniali		L. 18.463.825
TOTALI MINORI ENTRATE ACCERTATE		L. 6.599.446.147

## XII LEGISLATURA — DISEGNI DI LEGGE E RELAZIONI — DOCUMENTI

Le maggiori entrate accertate sugli stanziamenti di competenza, ammontano a Lire 471.997.035= e sono così costituite:

<u>TITOLO II - Entrate derivanti da contributi ed assegnazioni</u>	L.	262.729.000
Cap. 2000117 - Assegnazione regionale per progetti PIM: Produzione Vegetali	L.	262.729.000
<u>TITOLO III - Entrate derivanti da rendite patrimoniali, da utili di aziende gestite dall'Ente e da proventi diversi</u>	L.	97.790.179
Cap. 3000101 - Maggiori interessi attivi	L.	19.708.551
Cap. 3000202 - Rimborsi spese generali	L.	62.281.118
Cap. 3000203 - Maggiori ricavi delle aziende	L.	10.546.816
Cap. 3000205 - Entrate eventuali varie	L.	5.253.694
<u>TITOLO IV - Entrate derivanti da alienazione di beni patrimoniali, da trasferimento di capitali e rimborso di crediti</u>	L.	111.477.856
Cap. 4000101 - Alienazione beni d'uso	L.	470.000
Cap. 4000103 - Alienazione impianti	L.	904.826
Cap. 4000104 - Alienazione di partecipazione a capitali	L.	86.680
Cap. 4000105 - Vendita fondi rustici	L.	96.256.000
Cap. 4000302 - Annualità da assegnatari terreni L. 590/65	L.	13.642.744
Cap. 4000306 - Annualità da assegnatari terreni (altri fondi)	L.	117.606
TOTALE MAGGIORI ENTRATE ACCERTATE	L.	471.997.035
I minori impegni di spesa, depurati della rubrica VII - Spese per contabilità speciali, ammontano complessivamente a Lire 7.677.018.312 e riguardano:		
<u>RUBRICA I - Servizi Generali</u>	L.	723.843.893
<u>RUBRICA II - Sviluppo Agricolo e Riordino Fondiario</u>	L.	4.987.254.149
<u>RUBRICA III - Sviluppo della Cooperazione e dell'Associazionismo produttivo in agricoltura</u>	L.	683.716.770
<u>RUBRICA IV - Attività promozionale e valorizzazione prodotti agricoli</u>	L.	275.151.008

## XII LEGISLATURA — DISEGNI DI LEGGE E RELAZIONI — DOCUMENTI

RUBRICA V - Oneri non ripartibili (riserve)  
 L. 5.000.000  
 RUBRICA VI - Estinzione di passività  
 L. 1.002.052.492  
 L. 7.677.018.312  
 =====

## TOTALE MINORI IMPEGNI DI SPESA

Sono stati annullati residui attivi per Lire 75.831.800 per minor assegnazione statale per la realizzazione di piani di riordino fondiario e Lire 2.093.108 per insussistenza in compensazione con la parte spesa. La situazione generale al 31.12.1993 dei residui attivi è la seguente:

RESIDUI ATTIVI AL 01.01.1993  
 L. 8.985.878.705  
 Residui attivi eliminati al netto del riaccertamento di Lire 100=  
 L. 77.924.808  
 TOTALE RESIDUI ATTIVI  
 L. 8.907.953.897  
 RESIDUI RISCOSSI NELL'ANNO  
 L. 4.734.745.184  
 RESIDUI ATTIVI ANNI PRECEDENTI RIPROPOSTI  
 L. 4.173.208.713  
 RESIDUI ATTIVI FORMATISI NELL'ESERCIZIO  
 L. 4.432.728.309  
 TOTALE RESIDUI ATTIVI AL 31.12.1993  
 L. 8.605.937.022  
 =====

I residui attivi riproposti nel Conto Consuntivo 1993 riferiti agli esercizi precedenti, per Lire 4.173.208.713, si riferiscono a:

- Anticipazioni varie  
 L. 820.159.803  
 - Concorso statale su interessi ammortamento mutui  
 L. 297.817.019  
 - Altre partite (fra le quali il rimborso dalla Regione marche delle spese sostenute per la legge 285/1977)  
 L. 768.568.191  
 - Regione Marche per saldo diverse assegnazioni  
 L. 2.083.571.000  
 - Annualità di amm.to dovute da assegnatari  
 L. 203.092.700  
 L. 4.173.208.713  
 =====

## XII LEGISLATURA — DISEGNI DI LEGGE E RELAZIONI — DOCUMENTI

I residui attivi formatisi nell'esercizio ammontano a Lire 4.432.728.309.  
Essi si riferiscono in particolare:

- Regione Marche per saldo diverse assegnazioni	L. 2.071.794.000
- Contributo su interessi di ammortamento mutui	L. 134.065.345
- Annualità di ammortamento a carico degli assegnatari di terreni ceduti dall'Ente ai sensi della L.590/65 e L.153/75	L. 182.617.515
- Vendita fondi rurali	L. 936.840.000
- Anticipazioni varie	L. 114.053.717
- Partite diverse	L. 263.622.732
- Finanziamento della Cassa Formazione Proprietà Contadina	L. 729.735.000
	-----
	L. 4.432.728.309
	=====

La situazione generale dei residui passivi al 31.12.1993 è la seguente:

- Residui passivi al 01.01.1993	L. 8.864.338.821
- Pagamenti esercizio 1993	=====
	L. 3.690.869.732
- Eliminazione residui passivi per insussistenza	L. 582.602.749
- Perenzione residui passivi	L. 214.195.620
	-----
CONSISTENZA AL 31.12.1993 RESIDUI PASSIVI ESERCIZI PRECEDENTI	L. 4.376.670.720
CONSISTENZA AL 31.12.1993 RESIDUI PASSIVI ESERCIZIO 1993	L. 4.048.160.000
	-----
TOTALE RESIDUI PASSIVI AL 31.12.1993	L. 8.424.830.720
	=====

I residui passivi formatisi nell'esercizio ammontanti a Lire 4.048.160.000= si riferiscono in

particolare a:

<u>RUBRICA I - Servizi Generali</u>	L.	489.107.621
<u>RUBRICA II - Sviluppo Agricolo e Organismo Fondiario</u>	L.	2.555.011.614
<u>RUBRICA III - Sviluppo della Cooperazione e dell'Associazione produttivo</u>	L.	246.850.527
<u>RUBRICA IV - Attività promozionale e valorizzazione dei prodotti agricoli</u>	L.	254.314.010
<u>RUBRICA VI - Estinzione di passività</u>	L.	327.128.387
<u>RUBRICA VII - Spese per contabilità speciali</u>	L.	175.747.841
	L.	4.048.160.000
		=====

I residui passivi provenienti dagli esercizi precedenti, ammontanti a Lire 4.376.670.720 si riferiscono a:

<u>RUBRICA II - Sviluppo Agricolo e Organismo Fondiario</u>	L.	9.088.770
<u>RUBRICA III - Sviluppo della cooperazione</u>	L.	1.197.307.000
<u>RUBRICA VI - Estinzione passività</u>	L.	1.371.563.547
<u>RUBRICA VII - Spese per contabilità speciali</u>	L.	1.798.711.403
	L.	4.376.670.720
		=====



Il rendiconto patrimoniale si compone della situazione patrimoniale e del conto economico. La situazione patrimoniale presenta le seguenti risultanze:

- ATTIVO	L. 57.451.993.997
- PASSIVO	L. 45.130.821.694
- DIFFERENZA	L. 12.321.172.303
- Patrimonio di Fondazione	L. 250.000.000
- Avanzo Patrimoniale al 31.12.1993	L. 12.071.172.303

Le attività e le passività sono esposte con valutazione puramente contabile.

I crediti ed i debiti sono riportati secondo la consistenza reale.

Le disponibilità finanziarie ed i debiti di tesoreria, sono riportati secondo le posizioni riscontrate con la banca e con il c/c postale.

Gli immobili ed i mobili sono valutati al costo effettivamente sostenuto.

Le partecipazioni sono valutate al valore nominale.

Sono stati effettuati ammortamenti per Lire 287.580.510 relativamente ai macchinari, mobili ed arredamenti, biblioteca, automezzi, apparecchiature tecniche di laboratorio, macchine ed attrezzi per l'agricoltura, nei limiti consentiti dalla legge.

Per lo stabile sede dell'Ente è stato effettuato un ammortamento per Lire 36.351.512 pari al 3% delle varie cantine, stalle ed impianti similari, sono stati ammortizzati complessivamente per Lire 1.267.520.495 corrispondente alla solita media del 7%.

Il conto economico evidenzia un avanzo di Lire 12.071.172.303 che corrisponde esattamente all'avanzo patrimoniale accertato alla fine dell'esercizio 1993.



**RELAZIONE  
DEL COLLEGIO DEI REVISORI**



VERBALE N. 392 DEL COLLEGIO DEI REVISORI DEI CONTI DELLA SEDUTA DEL 26 MAGGIO 1994

OGGETTO: Conto consuntivo 1993 - Relazione

L'anno millenovecentonovantaquattro, addì 26 del mese di maggio presso la sede dell'Ente di Sviluppo nelle Marche in Ancona, via Alpi n. 20, si è riunito il Collegio dei Revisori dei Conti per trattare sull'argomento di cui all'oggetto.

Sono presenti i Signori:

LAPPONI Renato	Presidente	(Regione Marche)
VALENTE Giovanni	Componente effettivo	(Tesoro)
MANCINI Mario	Componente effettivo	(Agricoltura)
FERRANTE Giovanni	Componente effettivo	(Regione Marche)
BEDINOTTI Mario	Componente effettivo	(Regione Marche)

Il Presidente, vista la validità della riunione per la presenza della maggioranza dei componenti il Collegio, apre la seduta iniziando la trattazione dell'argomento di cui all'oggetto.

Il Collegio completa l'esame dei dati del Bilancio Consuntivo del 1993 e redige la seguente relazione.

"Le risultanze del conto consuntivo 1993 sono riepilogate nelle tabelle A - B - C che riassumono la gestione delle entrate, delle uscite e dell'avanzo di amministrazione al 31 dicembre 1993. Circa le entrate, a fronte di una previsione di competenza di L. 22.969.535.848 (comprensiva dell'avanzo di amministrazione 1992 di L. 1.076.173.930) si rilevano accertamenti pari a L. 14.188.255.560 e riscossioni per L. 9.755.527.251. Per ciò che concerne le spese, a fronte di una previsione di L. 22.969.535.848, si rilevano impegni pari a L. 13.714.860.280 e pagamenti per L. 9.666.700.280.

## XII LEGISLATURA — DISEGNI DI LEGGE E RELAZIONI — DOCUMENTI

RENDICONTO 1993

<u>ENTRATE (Competenza)</u>	<u>PROSPETTO A</u>
	PREVISTE                      ACCERTATE                      RISCOSE
Giacenza di cassa	
Avanzo di amministrazione 1992	1.076.173.930                      -----
TITOLO I - Entrate da tributi propri	-----
TITOLO II - Assegnazioni varie	15.873.029.661                      9.692.329.959                      6.756.735.614
TITOLO III - Rendite patrimoniali	586.224.027                      546.460.586                      378.356.250
TITOLO IV - Alienazioni e trasferimenti	1.878.608.230                      1.971.622.261                      782.275.273
TITOLO V - Mutui e prestiti	700.000.000                      700.000.000                      700.000.000
TITOLO VI - Partite di giro e contabilità speciali	2.855.500.000                      1.277.842.754                      1.138.160.114
TOTALE	22.969.535.848                      14.188.255.560                      9.755.527.251
Minori riscossioni sullo stanziamento di cassa	<u>20.656.202.279</u>
Minori accertamenti sul previsto	30.411.729.530 *****
	<u>8.781.280.288</u> *****
	22.969.535.848 *****

## XII LEGISLATURA — DISegni DI LEGGE E RELAZIONI — DOCUMENTI

<u>USCITE (Competenza)</u>		<u>PROSPETTO B</u>	
		PREVISTE	IMPEGNATE
			PAGAMENTI
RUBRICA I	- Servizi Generali e Organi Statutari	2.496.991.274	1.773.147.381
RUBRICA II	- Riordino Fondiario	10.199.337.484	5.212.083.335
RUBRICA III	- Sviluppo Agricolo e Cooperazione	2.107.895.582	1.424.178.812
RUBRICA IV	- Contabilità agraria e promozione	1.600.000.000	1.324.848.992
RUBRICA V	- Riserve per spese obbligatorie	5.000.000-	-----
RUBRICA VI	- Estinzione passività	3.704.811.508	2.702.759.016
RUBRICA VII	- Partite di giro e contabilità speciali	2.855.500.000	1.277.842.754
TOTALE		22.969.535.848	13.714.860.290
Minori pagamenti sullo stanziamento di cassa			19.947.679.214
			29.614.379.504
			=====
Minori impegni sul previsto			<u>9.254.675.558</u>
			22.969.535.848
			=====

RESIDUI ATTIVI

Esistenza al 01.01.1993  
Riaccertamenti del 1993

L. 8.985.878.705  
L. 100

L. 8.985.878.805

Riscossioni nel 1993

L. 4.734.745.184

Rimanenza al 31.12.1993

L. 4.251.133.621  
=====

Dal suddetto importo va altresì sottratto l'ammontare pari a L. 77.924.908 di cui viene proposta l'eliminazione.  
residui delle precedenti gestioni si riducono pertanto nel modo seguente:

Esistenza  
Eliminati

L. 4.251.133.621  
L. 77.924.908

Esistenza effettiva al 31.12.1993

L. 4.173.208.713  
=====

A detto ammontare sono peraltro da sommare i residui attivi formatasi nel 1993, per un valore pari a L. 4.432.728.309, per cui il totale complessivo dei residui attivi al 31.12.1993 risulta pari a L. 8.605.937.022.



RESIDUI PASSIVI

Esistenza al 01.01.1993  
Pagati nel corso dell'anno 1993  
Differenza

L. 8.864.338.821  
L. 3.690.869.732  
L. 5.173.469.089

Eliminati:

- per insussistenza  
- per perenzione

L. 582.602.749  
L. 214.195.620  
L. 796.798.369

Differenza

L. 4.376.670.720  
=====

Come si può rilevare, i residui passivi relativi agli esercizi precedenti, che al 01.01.1993 ammontavano a L. 8.864.338.821, si riducono a fine esercizio 1993 a L. 4.376.670.720.  
Su tale ammontare influiscono restituzioni pendenti di somme alla Regione Marche per L. 700.000.000 000. 584.239.244 quale fondo di anticipazione per le attività regionali.  
All'ammontare di L. 4.376.670.720 va sommato l'ammontare riferito ai residui passivi formatisi nel 1993 che è pari a L. 4.048.160.000.  
Per cui il totale complessivo a chiusura dell'esercizio 1993 risulta pari a L. 8.424.830.720.

PROSPETTO CDIMOSTRAZIONE DELL'AVANZO DI AMMINISTRAZIONE

Fondo cassa al 01.01.1993	L. 954.634.046
Totale riscossioni 1993	L. 14.490.272.435
Totale pagamenti	L. 13.357.570.220
Differenza	(+) <u>L. 1.132.702.413</u>
Fondo cassa al 31.12.1993	L. 2.087.336.459
Residui attivi	L. 8.605.937.022
Residui passivi	L. 8.424.830.720
Differenza	<u>L.(+) 181.106.302</u>
Avanzo di amministrazione	L. 2.268.442.761 =====

GESTIONE AZIENDE AGRARIE

Come è noto, l'Ente gestisce, a titolo sperimentale, varie aziende agrarie i cui risultati complessivi risultano essere i seguenti:

AZIENDA JESI

Costi (compresa I.V.A. e personale)  
 Ricavi (compresa I.V.A.)

L. 174.218.920  
 L. 8.330.454

Differenza negativa

L. 165.888.466  
 =====

AZIENDA CARASSAI

Costi (compresa I.V.A. e personale)  
 Ricavi (compresa I.V.A.)

L. 259.179.937  
 L. 40.837.093

Differenza negativa

L. 218.342.844  
 =====

AZIENDA CANTINA

Costi (compresa I.V.A. e personale)  
 Ricavi (compresa I.V.A.)

L. 39.539.952  
 L. 2.590.236

Differenza negativa

L. 36.949.716  
 =====

TOTALE I.V.A. A CREDITO  
 TOTALE I.V.A. A DEBITO

L. 12.894.521  
 L. 2.698.736

DIFFERENZA I.V.A. A CREDITO

L. 10.195.785  
 =====

Le poste suddette sono rilevate nei relativi capitoli di entrata e di uscita del conto consuntivo.

RENDICONTO PATRIMONIALE 1993ATTIVITA'Patrimonio permanente

Immobili	L. 3.906.181.081
Macchinari, impianti, ecc.	L. 18.032.386.294
Attrezzi agricoli	L. 360.857.676
Mobili ed arredi vari, biblioteca, strumenti tecnici	L. 2.292.678.982
Automezzi	L. 217.050.596
Partecipazioni	L. 1.221.088.100
Crediti verso lo Stato, Cooperative ed assegnatari di terreni	L. 20.662.226.035

Patrimonio finanziario

Disponibilità liquide	L. 2.148.126.115
Residui attivi	L. 8.605.937.022

Totale attività	L. 57.446.531.901
Depositi cauzionali	L. 5.462.096

TOTALE	L. 57.451.993.997
	=====

PASSIVITA'Patrimonio permanente

Debiti verso lo Stato e debiti vari  
 Fondi ammortamento  
 Fondi accantonamento  
 Patrimonio di fondazione

L. 14.339.247.710  
 L. 14.721.774.851  
 L. 7.644.968.413  
 L. 250.000.000

Patrimonio finanziario

Residui passivi

L. 8.424.830.720

Totale passività

L. 45.380.821.694

Patrimonio netto

L. 12.071.172.303

TOTALE

L. 57.451.993.997  
 =====

Sono stati effettuati ammortamenti per L. 287.580.510 relativamente ai macchinari, mobili ed arredi, biblioteca, automezzi, apparecchiature tecniche di laboratorio, macchine ed attrezzi per l'agricoltura, nei limiti consentiti dalla legge.

Per lo stabile dell'Ente si è provveduto, per la gestione 1993, all'ammortamento nella misura del 3%, pari a L. 36.351.512.

Secondo le nuove modalità previste nel regolamento di amministrazione e contabilità, le cantine, stalle ed impianti similari sono stati ammortizzati complessivamente per L.1.267.520.495 corrispondente alla aliquota media del 7%.

Il patrimonio netto è di L. 12.071.172.303.

Nell'esame dell'elaborato il Collegio rileva:

- 1) lo scostamento che si registra tra le previsioni iniziali e gli accertamenti di consuntivo: le minori entrate accertate ammontano a L. 6.599.446.147 (al netto dell'avanzo di amministrazione e delle partite di giro) e le minori spese impegnate ammontano a L. 7.677.018.312 (al netto delle partite di giro);
- 2) che l'indice di formazione dei residui attivi - rispetto agli accertamenti di consuntivo - è del 31,24% circa e si riduce di ben 9 punti rispetto all'esercizio precedente.

Il Collegio assicura l'esatta corrispondenza dei dati da esso esposti con le scritture contabili e, tenuto anche conto della relazione dell'ufficio, esprime il proprio parere favorevole per la sua approvazione, nelle risultanze sopra indicate, da parte del Consiglio di Amministrazione dell'Ente, raccomandando di utilizzare con la necessaria prudenza l'avanzo di amministrazione determinato in L. 2.268.442.761.

Letto, confermato e sottoscritto.

IL PRESIDENTE  
COLLEGIO REVISORI CONTI  
(Dott. Renato Lapponi)

Dott. MARIO MANCINI,

Dott. GIOVANNI FERRANTE

Dott. GIOVANNI VALENTE

Rag. MARIO BEDINOTTI

## BILANCIO CONSUNTIVO















XII LEGISLATURA — DISEGNI DI LEGGE E RELAZIONI — DOCUMENTI

PAG. 6

PARTE I - CONTO DEL BILANCIO

ENTE SVILUPPO AGRICOLTO MARCHE (ANCONA) \*\*

RENDICONTO GENERALE PER L'ANNO 1993

NUMERO, DENOMINAZIONE E CODICI DEL CAPITOLO	RESIDUI ATTIVI, PREVISIONI FINANZIARIE DI COMPETENZA E DI CASSA	RISOSSESTIONI	SOMME ACCERTATE	TOTALE	MINORI (-) O MAGGIORI (+) ENTRATE ACCERTATE O RISCOSE
2000301	FINANZIAMENTI PER LA FORMAZIONE DELLA PROPRIETA' CONTADINA AI SENSI DELL'ART. 12 DELLA LEGGE 590/65	3.759.088.295	906.230.768	981.082.364	1.808.113.132
		CS 93	906.230.768		-2.852.857.527
		T			-1.870.975.163
2000302	FINANZIAMENTI PER LA FORMAZIONE DELLA PROPRIETA' CONTADINA AI SENSI DELL'ART. 12 DELLA LEGGE 590/65	69.000.000	69.000.000	69.000.000	
		CS 93	69.000.000		
		T			
2000303	ASSEGNAZIONE REGIONALE PER LA REALIZZAZIONE DI PIANI DI RIORDINO FONDIARIO (REG. CEE N. 2052/86)	1.500.000.000	729.735.000	1.483.735.000	-16.265.000
		CS 93	729.735.000		
		T			-16.265.000
		CS 93	823.000.000		
		T			-746.000.000
2000304	CONTRIBUTI PUBBLICI PER LA REALIZZAZIONE DI OPERE DI TRASFORMAZIONE E RIORDINAMENTO FONDIARIO (PROGETTO VIGNETTI) ESEGUITE DA/PER CONTO DI AZIENDE AGRICOLE	1.000.000.000	362.894.000	362.894.000	-637.106.000
		CS 93	362.894.000		
		T			-637.106.000
		CS 93	1.000.000.000		
		T			-1.000.000.000
2000305	CONTRIBUTI PUBBLICI PER LA REALIZZAZIONE DI OPERE DI TRASFORMAZIONE E RIORDINAMENTO FONDIARIO (PROGETTO VIGNETTI) ESEGUITE DA/PER CONTO DI AZIENDE AGRICOLE	1.900.000.000			-1.900.000.000
		CS 93			
		T			-1.900.000.000
		CS 93	1.900.000.000		
		T			-1.900.000.000
2000306	ASSEGNAZIONE REGIONALE PER LA RISTRUTTURAZIONE IMMOBILI CENTRO RICERCA TESTI (REG. CEE 2052/86)	1.900.000.000			-1.900.000.000
		CS 93			
		T			-1.900.000.000
		CS 93	1.900.000.000		
		T			-1.900.000.000
2000308	ASSEGNAZIONE STATALE PER LA REALIZZAZIONE DI OPERE DI TRASFORMAZIONE E RIORDINAMENTO FONDIARIO (PROGETTO VIGNETTI) ESEGUITE DA/PER CONTO DI AZIENDE AGRICOLE	414.000.000	338.168.200	338.168.200	-75.831.800
		CS 93	338.168.200		
		T			-75.831.800
		CS 93	414.000.000		
		T			-75.831.800



XII LEGISLATURA — DISEGNI DI LEGGE E RELAZIONI — DOCUMENTI

●● ENTE SVILUPPO AGRICOLE MARCHE (ANCORAI ●●) PARTE I — CONTO DEL BILANCIO

PAG. 8

ENTRATA

NUMERO, DENOMINAZIONE E CODICI DEL CAPITOLO	RES A RESTIUI ATTIVI, COM N PREVISIONI FINA- CAS A LT DI COMPETENZA E DI CASSA	RESIDUI ATTIVI	ATTIVITÀ	RESIDUI ATTIVI	TOTALE	MINORI(-) O MAGGIORI(+) ENTRATE ACCERTATE O RISCOSE
R 89	418.245.088	36.140.670	418.245.088			
R 90	36.140.670	36.140.670	36.140.670			
R 91	36.140.670	36.140.670	36.140.670			
R 92	5.651.927.867	2.119.711.670	5.651.927.867			
TR	6.709.708.634	4.252.488.815	2.381.388.019	6.633.876.834		-75.831.800
C 93	15.873.029.661	6.756.735.614	2.935.594.345	9.692.329.959		-6.180.699.702
T	22.582.738.295	11.009.224.429	5.316.982.364	16.326.206.793		-6.256.531.502
CS 93	23.537.372.341	11.009.224.429				-12.528.147.912

INTERESSI SU TITOLI, INTERESSI SUI FONDI DEPOSITATI IN C/C FRUTTIFERI, PRESTITI, ANTICIPAZIONI E VARI	R 83	R 84	R 85	R 86	R 87	R 88	R 89	R 90	R 91	R 92	TR	C 93	T	CS 93
3000101	109.360	43.666	156.550	165.950	362.360	23.016.255	22.241.140	25.287.673	32.834.473	104.217.327		164.490.564	173.152.969	173.152.969
INTERESSI SU TITOLI, INTERESSI SUI FONDI DEPOSITATI IN C/C FRUTTIFERI, PRESTITI, ANTICIPAZIONI E VARI	109.360	43.666	156.550	165.950	362.360	23.016.255	22.241.140	25.287.673	32.834.473	104.217.427		164.490.564	173.152.969	173.152.969
												55.070.987	323.778.978	323.778.978
												219.561.551	19.708.551	19.708.551
												150.626.009	19.708.651	19.708.651
														-130.917.358

CATEGORIA I RENDITE PATRIMONIALI	R 83	R 84	R 85	R 86	R 87	R 88	R 89	R 90	R 91	R 92	TR	C 93	T
3.0.0.0.0.	109.360	43.666	156.550	165.950	362.360	23.016.255	22.241.140	25.287.673	32.834.473	104.217.327		109.360	323.778.978
	109.360	43.666	156.550	165.950	362.360	23.016.255	22.241.140	25.287.673	32.834.473	104.217.427		109.360	323.778.978
												219.561.551	19.708.551
												150.626.009	19.708.651
													-130.917.358



XII LEGISLATURA — DISEGNI DI LEGGE E RELAZIONI — DOCUMENTI

PAU. 9

PARTE I — CONTO DEL BILANCIO

ENTRATA

MINORI (-) O MAGGIORI (+) ENTRATE ACCERTATE O RESCOSSE

-130.917.358

ENTE SVILUPPO AGRICOLTO MARCHE (ANCONA) \*\*

RENDICONTO GENERALE PER L'ANNO 1993

NUMERO, DENOMINAZIONE E CODICI DEL CAPITOLO

RES A RESIDUI ATTIVI, COM N PREVISIONI FINANZIARIE DI COMPETENZA O E DI CASSA

SOMME ACCERTATE

RESIDUI ATTIVI

RESCSSIONI

TOTALE

173.152.964

304.070.327

3000202	CS 93	304.070.327	173.152.964	263.345	263.345	263.345
RECUPERO E RIMBORSI DI SPESE GENERALI	85	263.345		263.345	263.345	263.345
ALTI (SERVIZIO RILEVANTE ANCHE AL FINE IVA)	86	47.939		47.939	47.939	47.939
	89	312.208		312.208	312.208	312.208
	92	2.427.268	1.740.000	687.268	2.427.268	2.427.268
	TR	3.050.760	1.740.000	1.310.760	3.050.760	3.050.760
	C 93	30.000.000	77.365.609	14.915.509	92.281.118	62.281.118
	T	33.050.760	79.105.609	16.226.269	95.331.878	62.281.118
	CS 93	33.050.760	79.105.609		46.054.849	

3000203	R 83	2.239.559	2.239.559	2.239.559
ENTRATE RILEVANTI DALLA CONDIZIONE DI TERRENTI E AZIENDE (SERVIZIO RILEVANTE ANCHE AL FINE IVA)	84	7.120.997	7.120.997	7.120.997
	85	7.138.789	7.138.789	7.138.789
	86	6.143.344	6.143.344	6.143.344
	87	7.975.802	7.975.802	7.975.802
	88	11.215.410	11.215.410	11.215.410
	89	8.384.442	8.384.442	8.384.442
	90	3.988.164	3.988.164	3.988.164
	91	21.687.111	16.926.111	21.687.111
	92	29.537.580	20.722.979	29.537.580
	TR	105.431.198	91.855.597	105.431.198
	C 93	50.000.000	38.820.493	60.546.816
	T	155.431.198	130.676.090	165.978.014
	CS 93	155.431.198	35.301.924	10.546.816

3000204	R 86	300.000	300.000	300.000
PROVENTI DIVERSI (SERVIZIO RILEVANTE ANCHE AL FINE IVA)	TR	300.000	300.000	300.000
	C 93	5.000.000	300.000	300.000
	T	5.300.000	300.000	600.000
	CS 93	5.300.000	300.000	-4.700.000

REGIONE MARCHE SERVIZIO OFFICIO ELABORAZIONE DATI



XII LEGISLATURA - DISEGNI DI LEGGE E RELAZIONI - DOCUMENTI

PAG. 11

ENTE SVILUPPO AGRICOLT. MARCHE (ANCUNA) \*\* PARTE I - CONTO DEL BILANCIO  
 RENDICONTO GENERALE PER L'ANNO 1993

NUMERO, DENOMINAZIONE E CODICE DEL CAPITOLO	RES A RESTOIU ATTIVI, CCM N PREVISIONI FINANZIARIE DI COMPETENZA O E DI CASSA	RISCUSSIONI	SUMME ACCERTATE	TOTALE	MINORI (+) O MAGGIORI (-) ENTRATE ACCERTATE O RISCOSE
CS 93	344.377.089	152.226.122			-192.150.967
CATEGORIA III	3.0.0.0.0.				
R 92	43.006.062	43.006.062		43.006.062	
TR	43.006.062	43.006.062		43.006.062	
C 93	301.371.027	109.220.060	59.297.347	168.517.407	-132.853.620
T	344.377.089	152.226.122	59.297.347	211.523.469	-132.853.620
CS 93	344.377.089	152.226.122			-192.150.967

3000401 PARTITE CHE SI COMPENSANO CON LE SP

C	C	C	0	0	0	0	0	0	0	C	93
0	0	0	0	0	0	0	0	0	0	0	T
0	0	0	0	0	0	0	0	0	0	0	T
CS 93											

CATEGORIA 3.0.0.0.0.

TOTALE  
 TITOLO III  
 TITOLO III ENTRATE DERIVANTI DA RENDITE PATRIMONIALI, DA UTILI DI AZIENDE GESTITE DALL'ENTE E DA PROVENTI DIVERSI

R 83	2.348.919	2.348.919		2.348.919	2.348.919
R 84	7.164.663	7.164.663		7.164.663	7.164.663
R 85	7.558.684	7.558.684		7.558.684	7.558.684
R 86	6.657.233	6.657.233		6.657.233	6.657.233
R 87	7.975.802	7.975.802		7.975.802	7.975.802
R 88	11.577.770	11.577.770		11.577.770	11.577.770
R 89	31.712.905	31.712.905		31.712.905	31.712.905
R 90	26.229.304	26.229.304		26.229.304	26.229.304
R 91	46.974.784	42.211.463	4.763.321	46.974.784	46.974.784
R 92	108.715.283	62.220.747	46.494.616	108.715.383	108.715.383
TR	256.915.347	66.984.068	189.931.379	256.915.447	256.915.447
C 93	586.224.027	378.356.250	168.104.336	546.460.586	-39.763.441
T	843.139.374	445.340.318	358.035.715	803.376.033	-39.763.341

PECONE MARCHE



XII LEGISLATURA — DISegni DI LEGGE E RELAZIONI — DOCUMENTI

PAG. 13

\*\* ENTE SVILUPPO AGRICOLTO PARCHE (ANCONA) \*\* PARTE I - CONTO DEL BILANCIO  
 RENDICONTO GENERALE PER L'ANNO 1993 ENTRATA

NUMERO, DENOMINAZIONE E CODICI DEL CAPITOLO	PES A RESIDUI ATTIVI, COM N PREVISIONI FINANZIARIE DI COMPETENZA E DI CASSA	RISCUSSIONI	S O M M E A C C E R T A T E	TOTALE	MINORI (-) O MAGGIORI (+) ENTRATE ACCERTATE O RISCOSE
4000105					
VENDITA FONDI RUSTICI	R 86 677.250		677.250	677.250	
	R 89 1.750.385		1.750.385	1.750.385	
	R 92 68.210.000	68.210.000		68.210.000	
	TR 70.637.635	68.210.000	2.427.635	70.637.635	
	C 93 1.190.584.000	350.000.000	936.840.000	1.286.840.000	96.256.000
	T 1.261.221.635	418.210.000	939.267.635	1.357.477.635	96.256.000
	CS 93 1.261.221.635	418.210.000			-843.011.635

C A T E G O R I A 4.0.0.0.

CATEGORIA I	RISCUSSIONI	S O M M E A C C E R T A T E	TOTALE	MINORI (-) O MAGGIORI (+) ENTRATE ACCERTATE O RISCOSE	
RICAVI DALLA VENDITA DI BENI PATRIMONIALI					
	R 86 677.250		677.250	677.250	
	R 89 22.395.260		22.395.260	22.395.260	
	R 90 21.470.670		21.470.670	21.470.670	
	R 91 59.023.071		59.023.071	59.023.071	
	R 92 142.480.892	81.891.939	60.588.953	142.480.892	
	TR 246.067.143	81.891.939	164.155.204	246.067.143	
	C 93 1.260.469.647	351.457.680	1.076.729.473	1.358.187.153	97.717.506
	T 1.506.516.790	433.349.619	1.170.884.677	1.604.234.296	97.717.506
	CS 93 1.506.516.790	433.349.619			-1.073.167.171

4000201

SOMMA DA ACQUIRIRE PER L'AMMORTAMENTO DI BENI PATRIMONIALI	RISCUSSIONI	S O M M E A C C E R T A T E	TOTALE	MINORI (-) O MAGGIORI (+) ENTRATE ACCERTATE O RISCOSE
	C 93			
	T			
	CS 93			

C A T E G O R I A 4.0.0.0.

SOMMA DA ACQUIRIRE PER L'AMMORTAMENTO DI BENI PATRIMONIALI	RISCUSSIONI	S O M M E A C C E R T A T E	TOTALE	MINORI (-) O MAGGIORI (+) ENTRATE ACCERTATE O RISCOSE
	C 93			
	T			
	CS 93			

4000301

RIMBORSO DI ANTICIPAZIONI CONCESSE	RISCUSSIONI	S O M M E A C C E R T A T E	TOTALE	MINORI (-) O MAGGIORI (+) ENTRATE ACCERTATE O RISCOSE
	C 93			
	T			
	CS 93			

REGIONE MARCHE



XII LEGISLATURA — DISEGNI DI LEGGE E RELAZIONI — DOCUMENTI

ENTE SVILUPPO AGRICOLTO MARCHE (ANCONA) \*\* PARTE I — CONTI DEL BILANCIO PAG. 15  
 RENDICONTO GENERALE PER L'ANNO 1993 ENTRATA

NUMERO, DENOMINAZIONE E CODICI DEL CAPITOLO	RESIDUI ATTIVI, PREVISIONI FINANZIARIE DI COMPETENZA E DI CASSA	SUMME ACCERTATE	TOTALE	MINORI (+) O MAGGIORI (-) ENTRATE ACCERTATE O RISCOSE
4000306				
ANNUALITÀ DOVUTE DA ASSEGNATARI DI TERRENI ACQUISTATI CON ALTRI FONDI				
R 89	3.248.508	3.248.508	3.248.508	
R 90	1.524.970	1.524.970	1.524.970	
R 91	1.563.092	1.563.092	1.563.092	
R 92	2.513.332	2.513.332	2.513.332	
TR	8.849.902	8.849.902	8.849.902	
C 93	15.398.648	12.450.911	15.516.454	117.606
T	24.248.750	14.964.243	24.366.356	117.606
CS 93	24.248.750	14.964.243		-9.284.507
CATEGORIA III RIMBORSO CREDITI				
4.0.0.0.0.				
R 87	12.815.430	7.815.430	12.815.430	
R 88	13.121.696	13.121.696	13.121.696	
R 89	17.711.816	17.711.816	17.711.816	
R 90	61.588.391	27.813.810	61.588.391	
R 91	115.070.753	47.709.342	115.070.753	
R 92	214.126.815	88.920.606	214.126.815	
TR	434.434.901	203.092.700	434.434.901	
C 93	618.138.583	430.817.593	613.435.108	-4.703.475
T	1.052.573.484	662.159.794	1.047.870.009	-4.703.475
CS 93	1.052.573.484	662.159.794		-390.413.690

TOTALE  
 TITOLI IV ENTRATE DERIVANTI DA ALIENAZIONI DI BENI PATRIMONIALI, DA TRASFERIMENTO DI CAPITALE E RIMBORSO DI CREDITI

R 86	677.250	677.250	677.250	
R 87	12.815.430	7.815.430	12.815.430	
R 88	13.121.696	13.121.696	13.121.696	
R 89	40.107.076	40.107.076	40.107.076	
R 90	83.059.061	49.284.487	83.059.061	
R 91	174.093.824	106.732.413	174.093.824	
R 92	356.607.707	149.509.559	356.607.707	
TR	680.482.044	367.247.904	680.482.044	





XII LEGISLATURA — DISEGNI DI LEGGE E RELAZIONI — DOCUMENTI

PAG. 17

PARTE I — CONTO DEL BILANCIO

ENTE SVILUPPO AGRICOLTORE (ANCONA) \*\*

RENDICONTO GENERALE PER L'ANNO 1993

ENTRATA

NUMERO, DENOMINAZIONE E CODICI DEL CAPITOLO  
 RES A RESTIDUI ATTIVI, SOMME ACCERTATE  
 COM N PREVISIONI FINA- RESIDUI  
 CAS N LI DI COMPETENZA ATTIVE  
 C E DI CASSA RISCOSSIONI TOTALE  
 MINORI(-) O MAG-  
 GIORI(+)) ENTRATE  
 ACCERTATE O  
 RISCOSE

TOTALE

TITOLO 5.					
ENTRATE DERIVANTI DA MUTUI,					
C 93	700.000.000	700.000.000			700.000.000
T	700.000.000	700.000.000			700.000.000
CS 93	700.000.000	700.000.000			

ALICOLI

RENTUTE PER CONTRIBUTI ASSISTENZA LI, PREVIDENZIALI E ASSICURATIVI

C 93	20.500.000	15.752.749			19.752.749	-747.251
T	20.500.000	19.752.749			19.752.749	-747.251
CS 93	20.500.000	19.752.749				-747.251

3100002

RENTUTE PER ONERI FISCALI

R 87	2.093.108						
R 89	13.000				13.000		
R 92	3.018.792				3.018.792		
TR	5.124.900	3.018.792			13.000		
C 93	250.000.000	147.534.263			2.542.229		
T	255.124.900	150.553.055			2.555.229		
CS 93	255.124.900	150.553.055					

3100005

DEPOSITI CAUZIONALI DI TERZI

C 93	35.000.000						
T	35.000.000						
CS 93	35.000.000						

3100006





XII LEGISLATURA — DISEGNI DI LEGGE E RELAZIONI — DOCUMENTI

PAG. 20

ENTRATA

NUMERO, DENOMINAZIONE E CODICI DEL CAPITOLO	RES A RESIDUI ATTIVI, COM N PREVISIONI FINANZIARIE DI COMPETENZA O E DI CASSA	SUMME	RESTUI ATTIVI	TOTALE	MINORI (+) O MAGGIORI (-) ENTRATE ACCERTATE O RISCOSE
R 80	1.053.675		1.053.675	1.053.675	
R 81	139.721.141		139.721.141	139.721.141	
R 83	12.619.145		12.619.145	12.619.145	
R 84	11.540.983		11.540.983	11.540.983	
R 85	18.363.484		18.363.484	18.363.484	
R 86	199.895.502		199.895.502	199.895.502	
R 87	110.571.524		108.478.416	108.478.416	-2.093.108
R 88	28.980.082		28.980.082	28.980.082	
R 89	65.692.451		65.692.451	65.692.451	
R 90	174.128.999	26.925	174.102.074	174.128.999	
R 91	173.687.392	428.490	173.258.902	173.687.392	
R 92	402.518.302	100.080.746	302.437.556	402.518.302	
TR	1.338.772.680	100.536.161	1.236.143.411	1.336.679.572	-2.093.108
C 93	2.855.520.000	1.138.160.114	139.682.640	1.277.842.754	-1.577.657.246
T	4.194.272.680	1.238.696.275	1.375.826.051	2.614.522.326	-1.579.750.354
CS 93	2.772.127.541	1.238.696.275			-1.533.431.266

TOTALE GENERALE

R 80	1.053.675		1.053.675	1.053.675	
R 81	139.721.141		139.721.141	139.721.141	
R 83	14.968.064		14.968.064	14.968.064	
R 84	18.705.646		18.705.646	18.705.646	
R 85	62.062.838		62.062.838	62.062.838	
P 86	243.370.655		243.370.655	243.370.655	
P 87	167.503.426	5.000.000	160.410.318	165.410.318	-2.093.108
R 88	512.511.877	338.168.200	98.511.877	436.680.077	-75.831.800
R 89	555.757.520	382.104.418	173.653.102	555.757.520	
R 90	319.558.034	33.801.506	285.756.528	319.558.034	
P 91	430.896.670	72.553.222	358.343.448	430.896.670	
R 92	6.519.769.159	3.901.615.838	2.618.153.621	6.519.769.259	100
TR	8.985.878.705	4.734.745.184	4.113.209.113	8.907.953.897	-77.924.808
C 93	22.969.535.848	9.755.527.251	4.432.728.309	14.188.255.560	-8.781.280.288
T	31.955.414.553	14.890.272.435	8.605.431.022	23.096.209.457	-8.859.205.096
CS 93	30.411.729.530	14.890.272.435			-15.924.457.095


  
 ✓



ENTRATA

ENTRATA

ENTRATA

ENTRATA

ENTRATA

CONTO DEL BILANCIO

S P E S A









XII LEGISLATURA — DISEGNI DI LEGGE E RELAZIONI — DOCUMENTI

PAG. 3

•• ENTE SVILUPPO AGRICOLTO MARCHE (ANCONA) •• PARTE I — CUNTO DEL BILANCIO  
RENDICONTO GENERALE PER L'ANNO 1993

NUMERO, DENOMINAZIONE E CODICI DEL CAPITOLO	RESIDUI PASSIVI, COMPRESI LE PREVISIONI FINANZIARIE DI COMPETENZA C E DI CASSA		SOMME ACCERTATE		MINORI (+) O MAGGIORI (-) SPESE ACCERTATE O PAGATE
	RESIDUI PASSIVI, COMPRESI LE PREVISIONI FINANZIARIE DI COMPETENZA C E DI CASSA	PAGAMENTI	RESIDUI PASSIVI	TOTALE	
<b>1200103</b>					
SPESE PER PRESTAZIONI OCCASIONALI E TEMPORANEE CON RAPPORTO DIVERSO DA QUELLO DI IMPIEGO	R 92	2.400.000	2.400.000	2.400.000	2.400.000
	TR	2.400.000	2.400.000	2.400.000	2.400.000
	C 93	31.000.000	23.146.000	7.854.000	31.000.000
	T	33.400.000	25.546.000	7.854.000	33.400.000
	CS 93	33.400.000	25.546.000	-7.854.000	-7.854.000
<b>1200104</b>					
COLLABORAZIONE ESTERNA CON PARTICOLARI PROGRAMMI, AFFIDAMENTI E RICERCHE, CONSULENZE DI MERCATO - ART. 22 L.R. 50/80	R 92	13.658.265	9.721.000	9.721.000	-3.937.265
	TR	13.658.265	9.721.000	9.721.000	-3.937.265
	C 93	29.000.000			-29.000.000
	T	42.658.265	9.721.000	9.721.000	-32.937.265
	CS 93	42.658.265	9.721.000	-32.937.265	-32.937.265
<b>1200105</b>					
FITTI LOCALI	R 92	1.277.899	1.277.899	1.277.899	1.277.899
	TR	1.277.899	1.277.899	1.277.899	1.277.899
	C 93	53.500.000	31.270.769	15.879.133	31.270.769
	T	54.777.899	32.548.668	15.879.133	32.548.668
	CS 93	54.777.899	32.548.668	-22.229.231	-22.229.231
<b>1200106</b>					
MANUTENZIONE, SISTEMAZIONE, RIPARAZIONE ED ADATTAMENTO DEGLI IMMOBILI DI PROPRIETA' DELL'ENTE O IN LOCAZIONE SISTEMAZIONE AREA VERDE	R 92	21.480.281	5.072.421	5.072.421	-16.407.860
	TR	21.480.281	5.072.421	5.072.421	-16.407.860
	C 93	100.000.000	21.295.639	15.879.133	37.174.772
	T	121.480.281	26.368.060	15.879.133	42.247.193
	CS 93	121.480.281	26.368.060	-95.112.221	-95.112.221
<b>1200107</b>					
SPESE PER ILLUMINAZIONE, ACQUA, RISCALDAMENTO	R 92	21.287.343	21.287.343	21.287.343	21.287.343

RENDICONTO GENERALE PER L'ANNO 1993



XII LEGISLATURA — DISEGNI DI LEGGE E RELAZIONI — DOCUMENTI

** ENTE SVILUPPO AGRICOLT. MARCHE (ANCONA) **		PARTE I — UNIO DEL BILANCIO		S P E S A		S O M M E A C C E R T A T E		M I N O R I ( - ) O M A G - G I O R I ( + ) S P E S E A C C E R T A T E O P A G A T E	
RENDICONTO GENERALE PER L'ANNO 1993		RESIDUI PASSIVI, COM. N. PREVISIONI FINANZIARIE E LIQ. DI COMPETENZA C. E. DI CASSA		PAGAMENTI		RESIDUI PASSIVI		T O T A L E	
NUMERO, DENOMINAZIONE E CODICI DEL CAPITOLO	RESIDUI PASSIVI, COM. N. PREVISIONI FINANZIARIE E LIQ. DI COMPETENZA C. E. DI CASSA	PAGAMENTI	RESIDUI PASSIVI	T O T A L E	M I N O R I ( - ) O M A G - G I O R I ( + ) S P E S E A C C E R T A T E O P A G A T E				
1200112	CS 93	39.117.200	25.114.472	-14.002.728					
PANTELLAZIONE, NOLEGGIO, RIPARAZIONE E ASSISTENZA	R 92	7.371.306	7.150.306	7.150.306	-221.000				
RD DEGLI AUTOMEZZI	TR	7.371.306	7.150.306	7.150.306	-221.000				
	C 93	100.000.000	76.598.739	86.628.024	-13.371.976				
	T	107.371.306	83.749.045	93.778.330	-13.592.976				
	CS 93	107.371.306	83.749.045	-23.622.261					
1200113	CS 93	45.000.000	41.716.581	-3.283.419					
ACQUISTO AUTOMEZZI	C 93	45.000.000	41.716.581	41.716.581	-3.283.419				
	T	45.000.000	41.716.581	41.716.581	-3.283.419				
	CS 93	45.000.000		-45.000.000					
1200114	CS 93	35.000.000	13.790.012	24.262.137	-10.737.863				
FUNZIONAMENTO DELLA BIBLIOTECA, ACQUISTO OPERE E PUBBLICAZIONI, MATERIALI DI DOCUMENTAZIONE, RIVISTE E GIORNALI	R 92	809.188	809.188	809.188					
	TR	809.188	809.188	809.188					
	C 93	35.000.000	13.790.012	24.262.137	-10.737.863				
	T	35.809.188	14.599.200	25.071.325	-10.737.863				
	CS 93	35.809.188	14.599.200	-21.209.988					
1200115	R 92	7.089.519	7.085.033	7.085.033	-4.486				
IMPOSTE E TASSE	TR	7.089.519	7.085.033	7.085.033	-4.486				
	C 93	107.000.000	96.552.679	663.702	-9.783.619				
	T	114.089.519	103.637.712	663.702	-9.788.105				
	CS 93	114.089.519	103.637.712	-10.451.807					
1200116	R 92	17.046.274	17.046.274	17.046.274					
ASSICURAZIONI E VIGILANZA DELLA SED	TR	17.046.274	17.046.274	17.046.274					



XII LEGISLATURA — DISEGNI DI LEGGE E RELAZIONI — DOCUMENTI

PAG. 7

PART. I - LUOGO DEL BILANLIO

S P E S E

RENDICONTO GENERALE PER L'ANNO 1993

NUMERO, DENOMINAZIONE E CODICI DEL CAPITOLO	RES A RESTIUI PASSIVI, CCM N PREVISIONI FINANZIARIE ALI DI COMPETENZA C E DI CASSA	S U M M E	A C C E R T A T E	T O T A L E	MINORI (-) O MAGGIORI (+) SPESE ACCERTATE O PAGATE
1260124					
PARTECIPAZIONI DI FUNZIONARI DELLE ANTE A CONVEGNI, CONGRESSI, CORSI DI AGGIORNAMENTO, ECC.....	C 93	20.000.000	4.330.000	2.960.000	7.290.000
					-12.710.000
	T	20.000.000	4.330.000	2.960.000	7.290.000
					-12.710.000
	CS 93	20.000.000	4.330.000		-15.670.000

T O T A L E  
SETTORE II  
1.2.  
SPESE DI FUNZIONAMENTO

R 92	229.967.446	200.188.392	200.188.392	200.188.392	-29.779.054
TR	229.967.446	200.188.392	200.188.392	200.188.392	-29.779.054
C 93	1.485.500.000	945.182.226	236.933.190	1.182.115.416	-303.384.584
T	1.715.467.446	1.145.370.618	236.933.190	1.382.303.808	-333.163.638
CS 93	1.713.421.172	1.145.370.618			-568.050.554

1460101

SPESE PER IL SERVIZIO DI CASSA ED INTERESSI PASSIVI SU ANTICIPAZIONI BANCARIE DI CASSA	R 92	C 93	T	CS 93
	10.115.411	10.115.411	10.115.411	10.115.411
	26.070.000	7.203.492	7.203.492	-18.796.508
	36.115.411	17.318.903	17.318.903	-18.796.508
	36.115.411	17.318.903		-18.796.508

1460102

INTERESSI PASSIVI SU OPERAZIONI CREDITIZIE PER ANTICIPAZIONI SU FINANZIAMENTI	R 92	C 93	T	CS 93
	5.000.000	5.000.000	5.000.000	-5.000.000
	5.000.000	5.000.000	5.000.000	-5.000.000
	5.000.000	5.000.000		-5.000.000

1460103

INTERESSI PASSIVI SU OPERAZIONI CREDITIZIE PER ANTICIPAZIONI SU FINANZIAMENTI	R 92	C 93	T	CS 93
	5.000.000	5.000.000	5.000.000	-5.000.000
	5.000.000	5.000.000	5.000.000	-5.000.000
	5.000.000	5.000.000		-5.000.000

XII LEGISLATURA — DISEGNI DI LEGGE E RELAZIONI — DOCUMENTI

PAG. 8

•• ENTE SVILUPPO AGRICULTURE MARCHE (ANCONA) •• PARTE I — CONTU DEL BILANCIO S P E S A

RENDICONTO GENERALE PLM L ANNO 1993

NUMERI, DENOMINAZIONE E CODICI DEL CAPITOLO	PES A RESTIUI PASSIVI, CUM N PREVISIONI FINANZIARIE E RELATIVI ONERI FISCALI E SPESSE ACCESSORIE (SERV. RILEV. ANCHE AT FINI IVA)	S U M M E P A G A M E N T I	A C C E R T A T E R E S I D U I P A S S I V I	T O T A L E	M I N U S C O N T R A R I I U M A G I O R I ( + ) S P E S E A C C E R T A T E P A G A T E
SPESSE LEGALI PER LITI, AMBITRAGGI, RISARCIMENTO DANNI E SPESSE LEGALI NOTARILI	R 92 11.127.060 C 93 13.000.000 T 24.127.060 CS 93 24.127.060	5.215.060 5.215.060 5.785.385 11.000.445 11.000.445	7.000.000 7.000.000	5.215.060 5.215.060 12.785.385 18.000.445	-5.912.000 -5.912.000 -214.615 -6.126.615 -13.126.615
140104 SPESE PER LA STIPULAZIONE DI CONTRATTI E RELATIVI ONERI FISCALI E SPESSE ACCESSORIE (SERV. RILEV. ANCHE AT FINI IVA)	R 92 10.335.650 C 93 40.000.000 T 50.335.650 CS 93 50.000.000	10.335.650 30.450.598 40.786.248 40.786.248	8.432.592 8.432.992	10.335.650 38.883.590 49.219.240	-1.116.410 -1.116.410 -9.213.752
140105 SPESE PER IL COLLAUDO DELLE OPERE REALIZZATE CON IL FINANZIAMENTO DELLE LEGGI STATALI, CUMPLEMENTI E LEGGI LOCALI (SERV. RILEV. ANCHE FINI IVA)	C 93 3.000.000 T 3.000.000 CS 93 3.000.000				-3.000.000 -3.000.000 -3.000.000
140106 SPESE PER PROGETTAZIONE OPERE E IMPIANTI (SERV. RILEV. ANCHE AT FINI IVA)	C 93 5.000.000 T 5.000.000 CS 93 5.000.000	4.450.478 4.450.478 4.450.478	109.750 109.750	4.560.228 4.560.228	-439.772 -439.772 -549.522
140107 CONTRIBUTO AL GRAL STAMPA	C 93 50.000.000 T 50.000.000 CS 93 50.000.000	40.000.000 40.000.000 40.000.000		40.000.000 40.000.000	-10.000.000 -10.000.000 -10.000.000



XII LEGISLATURA — DISEGNI DI LEGGE E RELAZIONI — DOCUMENTI

PAG. 10

PARTE I - CONTO DEL BILANCIO

S P E S A

NUMERO, DENOMINAZIONE E CODICI DEL CAPITOLO	RESIDUI PASSIVI, CCM A PREVISIONI FINANZIARIE DI COMPETENZA E DI CASSA	PAGAMENTI	S O M M E	A C C E R T A T E	T O T A L E	MINORI (-) O MAGGIORI (+) SPESE ACCERTATE O PAGATE
R 92	304.562.814	146.894.180	146.894.180		146.894.180	-157.709.634
TR	304.562.814	146.894.180	146.894.180		146.894.180	-157.709.634
C 93	759.491.274	157.127.860	157.127.860	228.619.001	385.746.861	-373.744.413
T	1.064.054.088	303.982.040	303.982.040	228.619.001	532.601.041	-531.453.043
CS 93	1.063.718.438	303.982.040	303.982.040			-759.736.398

T O T A L E  
R U B R I C A  
RUBRICA I  
SERVIZI GENERALI

R 92	563.107.624	375.439.933	375.439.933		375.439.933	-187.467.691
TR	563.107.624	375.439.933	375.439.933		375.439.933	-187.467.691
C 93	2.496.991.274	1.284.039.760	1.284.039.760	489.107.621	1.773.147.381	-723.843.893
T	3.060.098.898	1.659.479.693	1.659.479.693	489.107.621	2.148.587.314	-911.511.504
CS 93	3.030.639.610	1.659.479.693	1.659.479.693			-1.371.159.917

1100201  
ACQUISTO TERRENI E SPESE DI MIGLIORAMENTO

C 93	1.190.584.000	336.602.748	336.602.748	454.550.000	791.152.748	-399.431.252
T	1.190.584.000	336.602.748	336.602.748	454.550.000	791.152.748	-399.431.252
CS 93	1.190.584.000	336.602.748	336.602.748			-853.981.252

T O T A L E  
S E T T O R E  
PROGRAMMA I INTERVENTI AI SENSI DELL'ART. 42 DELLA L. R.

C 93	1.190.584.000	336.602.748	336.602.748	454.550.000	791.152.748	-399.431.252
T	1.190.584.000	336.602.748	336.602.748	454.550.000	791.152.748	-399.431.252
CS 93	1.190.584.000	336.602.748	336.602.748			-853.981.252

1200201





XII LEGISLATURA — DISEGNI DI LEGGE E RELAZIONI — DOCUMENTI

PAG. 12

•• ENTE SVILUPPO AGRICOLTO PARCHE (ANCUNAJ) •• PARTE I — CONTO DEL BILANCIO  
 RENDICONTO GENERALE PER L'ANNO 1993 S P E S A

NUMERO, DENOMINAZIONE E CODICI DEL CAPITOLO	PES A RESTIUI PASSIVI, CCM N PREVISIONI FINAN- CAS N LT DI COMPETENZA O E DI CASSA	S O M M E A C C E R T A T E	RESIUI PASSIVI	T O T A L E	MINORI(-) O MAG- GIORI(+) SPESE ACCERTATE O PAGATE
INTERVENTI PER LA REALIZZAZIO- NE DI PIANI PER IL RIORDINO	R 92 70.000.000 TR 70.000.000	14.361.104 14.361.104		14.361.104 14.361.104	-55.638.896 -55.638.896
	C 93 1.000.000.000	183.620.058	179.273.942	362.894.000	-637.106.000
	T 1.070.000.000	197.981.162	179.273.942	377.255.104	-692.744.896
	CS 93 1.070.000.000	197.981.162			-872.018.838

2500102

STUDIO PER L UTILIZZAZIONE A SCOPPI	R 92 100.000.000				-100.000.000
IRRIGUI DELLE RISORSE TORICHE NEI	TR 100.000.000				-100.000.000
BACINI DELLE VALLATE DI TEST E SENI					
GALLIA	C 93 300.000.000				-300.000.000
	T 400.000.000				-400.000.000
	CS 93 300.000.000				-300.000.000

T O T A L E  
 S E T T O R E 2.5.  
 PROGRAMMA V  
 STUDI E PROGETTI PER LA SALVA-  
 GUARDIA E VALORIZZAZIONE DEL

	R 92 100.000.000				-100.000.000
	TR 100.000.000				-100.000.000
	C 93 300.000.000				-300.000.000
	T 400.000.000				-400.000.000
	CS 93 300.000.000				-300.000.000

2600207

SPESA PER LA REALIZZAZIONE DI CENTR					
DE ZOOTECNICI DI CUI ALLE D.C.A. 184					
E 204/82 (SERV. RILEV. ANCHE AT FI C 93					
IN IVA)					
	R 92 0 0 0 0 0 0 0 0 0 0 0 0				
	TR 0 0 0 0 0 0 0 0 0 0 0 0				
	C 93 0 0 0 0 0 0 0 0 0 0 0 0				
	T 0 0 0 0 0 0 0 0 0 0 0 0				
	CS 93 0 0 0 0 0 0 0 0 0 0 0 0				

2600208



XII LEGISLATURA — DISEGNI DI LEGGE E RELAZIONI — DOCUMENTI

** ENTE SVILUPPO AGRICOLE MARCHE (ANCONA) **		PARTE I - CONTO DEL BILANCIO		S P E S A		PAG. 14	
RENDICONTO GENERALE PER L'ANNO 1992							
NUMERO DEL CAPITOLO	NUMERO, DENOMINAZIONE E CODICI	RES A RESIDUI PASSIVI, CCM N PREVISIONI FINANZIARIE DI COMPETENZA E DI CASSA	PAGAMENTI	S U M M E A C C E R T A T E	RESIDUI PASSIVI	TOTALE	MINORI (+) O MAGGIORI (-) SPESE ACCERTATE O PAGATE
	C 93	1.621.246.000	146.951.765	49.838.709	195.890.465	-1.425.355.535	
	T	1.673.031.125	188.748.120	58.927.470	247.675.590	-1.425.355.535	
	CS 93	1.671.246.000	188.748.120			-1.482.497.880	
2700101	COMPETENZE Fisse e variabili, CONTI R 92	58.953.886	43.032.337		43.032.337	-15.921.549	
	BUTTI ASSATI AL PERSONALE ASSUNTO A TR	58.953.886	43.032.337		43.032.337	-15.921.549	
	T. I. PER LE AZIENDE DIMOSTRATIVE CO						
	MPRESA L'INDENNITA DI LIQUIDAZIONE C 93	400.000.000	257.042.687	71.267.609	328.310.296	-71.689.704	
	0 0 0 0 0 0 0 0						
	0 0 0 0 0 0 0 0						
	0 0 0 0 0 0 0 0	458.953.886	300.075.024	71.267.609	371.342.633	-87.611.253	
	0 0 0 0 0 0 0 0						
	CS 93	420.000.000	300.075.024			-119.924.976	
2700102	ACQUISTO DI BENI E SERVIZI PER LA G R 92	99.420.720	74.737.806		74.737.806	-24.682.914	
	ESTIONE DI ATTIVITA Sperimentali S TR	99.420.720	74.737.806		74.737.806	-24.682.914	
	VOLTE DIRETTAMENTE DALL'INIE E/O PR						
	ESSO AZIENDE DI TERZI INQUILIC PREMIO C 93	200.000.000	115.929.235	34.070.765	150.000.000	-50.000.000	
	0 0 0 0 0 0 0 0						
	0 0 0 0 0 0 0 0						
	0 0 0 0 0 0 0 0	299.420.720	190.667.041	34.070.765	224.737.806	-74.682.914	
	0 0 0 0 0 0 0 0						
	0 0 0 0 0 0 0 0	285.000.000	190.667.041			-94.332.959	
	0 0 0 0 0 0 0 0						
	0 0 0 0 0 0 0 0						
	0 0 0 0 0 0 0 0						
	0 0 0 0 0 0 0 0						
2700103	SPESE PER LA DIVULGAZIONE, COMPRESA R 92	98.698.742	43.935.454		43.935.454	-54.763.288	
	PROVE DIMOSTRATIVE, VISITE GUIDATE, T TR	98.698.742	43.935.454		43.935.454	-54.763.288	
	CONCORTI DI AGGIORNAMENTO, VIAGGI DI						
	STUDIO E PARTECIPAZIONE A MANIFESTA C 93	115.000.000	43.733.228	69.466.772	113.200.000	-1.800.000	
	0 0 0 0 0 0 0 0						
	0 0 0 0 0 0 0 0						
	0 0 0 0 0 0 0 0	213.698.742	87.668.682	69.466.772	157.135.454	-56.563.288	
	0 0 0 0 0 0 0 0						
	0 0 0 0 0 0 0 0	200.000.000	87.668.682			-112.331.318	
	0 0 0 0 0 0 0 0						
2700104	SPESE PER L'ESECUZIONE DI PROVE SPE R 92	94.051.963	81.648.917		81.648.917	-12.403.046	
	Sperimentali C/O AZIENDE CONVENZIONATE TR	94.051.963	81.648.917		81.648.917	-12.403.046	
	0 0 0 0 0 0 0 0						
	0 0 0 0 0 0 0 0						
	0 0 0 0 0 0 0 0	265.000.000	71.194.285	167.833.715	239.028.000	-25.972.000	



XII LEGISLATURA — DISEGNI DI LEGGE E RELAZIONI — DOCUMENTI

PAG. 16

ENTE SVILUPPO AGRICOLLE MARCHE (ANCONA) \*\* PARTE I - CONTI DEL BILANCIO RENDICONTO GENERALE PER L'ANNO 1993 S P E S A

NUMERO DEL CAPITOLO	DENOMINAZIONE E CODICI	RES A C M N CAS	RESIDUI PASSIVI	PAGAMENTI	S O M M E	RESIDUI PASSIVI	T O T A L E	M I N O R I (-) O M A G G I O R I (+) S P E S E A C C E R T A T E
270011	PIM - PRODUZIONE ANIMALI	R 92	141.512.536	118.002.508	118.002.508	118.002.508	118.002.508	-23.510.028
		TR	141.512.536	118.002.508	118.002.508	118.002.508	118.002.508	-23.510.028
		C 93	644.138.508	361.738.508	361.738.508	282.400.000	644.138.508	
		T	785.651.044	479.741.016	479.741.016	282.400.000	762.141.016	-23.510.028
		CS 93	785.651.044	479.741.016	479.741.016			-305.910.028
2700116	ATTIVITA' ANTIPARASSITARIA PRODUZIONE VEGETALE	C 93	130.000.000			130.000.000	130.000.000	
		T	130.000.000			130.000.000	130.000.000	
		CS 93	130.000.000					-130.000.000
2700115	SPESA PER ATTIVITA' METEOROLOGICA NELL'AREA DEL VERDICCHIO	R 92	23.438.949	550.922	550.922	550.922	550.922	-22.888.027
		TR	23.438.949	550.922	550.922	550.922	550.922	-22.888.027
		C 93	130.000.000	100.082.203	100.082.203	29.917.797	130.000.000	
		T	153.438.949	100.633.125	100.633.125	29.917.797	130.550.922	-22.888.027
		CS 93	130.000.000	100.633.125	100.633.125			-29.366.875
2700201	SPESA PER L'ACQUISTO ATTREZZATURE E INVESTIMENTI (SEPV. RILEV. ANCHE A FINI IVA)	R 92	109.898.320	102.903.920	102.903.920	102.903.920	102.903.920	-6.994.400
		TR	109.898.320	102.903.920	102.903.920	102.903.920	102.903.920	-6.994.400
		C 93	70.000.000	15.944.011	15.944.011	47.778.500	63.722.511	-6.217.489
		T	179.898.320	118.847.931	118.847.931	47.778.500	166.626.431	-13.271.889
		CS 93	170.000.000	118.847.931	118.847.931			-91.152.069
2700202	ISTRUTTURAZIONE IMMOBILE CENTRI RICERCA TEST	C 93	1.900.000.000	3.531.950	3.531.950	126.045.000	129.576.950	-1.770.423.050
		T	1,900,000,000	3,531,950	3,531,950	126,045,000	129,576,950	-1,770,423,050







XII LEGISLATURA — DISEGNI DI LEGGE E RELAZIONI — DOCUMENTI

PAG. 19

PARTE I — CONTO DEL BILANCIO

ENTE SVILUPPO AGRICOLTO MARCHE (ANCONA) \*\*

RENDICONTO GENERALE PER L'ANNO 1993

S P E S A

NUMERO, DENOMINAZIONE E CODICI DEL CAPITOLU	RESIDUI PASSIVI, COMPRENSIVI FINANZIAMENTI DI COMPETENZA DELL'ENTE	PAGAMENTI	SOMME ACCERTATE	TOTALE	MEMORIE (+) MAGGIORI (-) SPESE ACCERTATE O PAGATE
SEITCPE PROGRAMMA I SOSTEGNO AGLI INVESTIMENTI AZZENDALI	3.1.				
R 92	23.308.983	7.437.983	13.736.000	21.173.983	-2.115.000
TR	23.308.983	7.437.983	13.736.000	21.173.983	-2.115.000
C 93	620.000.000	42.061.773	59.317.400	101.379.173	-510.620.827
T	643.308.983	49.499.756	73.053.400	122.553.156	-520.755.827
CS 93	643.308.983	49.499.756			-593.009.227

3200105 INDAGINI, STUDI, PROIEZIONI PER LA COOPERAZIONE E L'ASSOCIAZIONISMO AGRICOLA	R 92	299.000	299.000	299.000	-848.099
O C 93	10.070.000	4.329.000	3.521.000	7.850.000	-2.150.000
O C 93	11.147.099	4.628.000	3.521.000	8.149.000	-2.998.099
CS 93	11.147.099	4.628.000			-6.519.099

3200106 ASSISTENZA TECNICA E SERVIZI ALL'AGROINDUSTRIA	R 92	25.319.840	25.319.840	25.319.840	-24.180.160
O C 93	100.000.000	20.466.207	66.570.000	87.036.207	-12.963.793
O C 93	149.500.000	45.786.047	66.570.000	112.356.047	-37.143.953
CS 93	149.500.000	45.786.047			-103.713.953

3200107 SPESE PER LA GESTIONE DEL CENTRO DI ASSISTENZA ALLE IMPRESE	R 92	59.500.000	59.500.000	59.500.000	-59.500.000
O C 93	100.000.000	20.466.207	66.570.000	87.036.207	-12.963.793
O C 93	149.500.000	45.786.047	66.570.000	112.356.047	-37.143.953
CS 93	149.500.000	45.786.047			-103.713.953

3200108 PROGETTI FINALIZZATI DA AFFIDARE A TERZI	R 92	25.319.840	25.319.840	25.319.840	-24.180.160
O C 93	100.000.000	20.466.207	66.570.000	87.036.207	-12.963.793
O C 93	149.500.000	45.786.047	66.570.000	112.356.047	-37.143.953
CS 93	149.500.000	45.786.047			-103.713.953

RECUPERO

XII LEGISLATURA - DISEGNI DI LEGGE E RELAZIONI - DOCUMENTI

PAG. 20

ENTE SVILUPPO AGRICOLE PARCHE (ARCONAI) \*\* PARTE I - CONTO DEL BILANCIO

RENDCONTO GENERALE PER L'ANNO 1993 S P E S A

NUMERO, DENOMINAZIONE E CODICI DEL CAPITOLE		PES A RESIDUI PASSIVI, CCM N PREVISIONI FINANZIARIE E LI DI COMPETENZA E DI CASSA		S U M M E A C C E R T A T E		M I N O R I (-) O M A G G I O R I (+) S P E S E A C C E R T A T E P A G A T E	
0	0	0	0	0	0	TOTALE	
0	0	0	0	0	0		-50.000.000
0	0	0	0	0	0		-50.000.000
0	0	0	0	0	0		-50.000.000

T O T A L E  
S E T T O R E  
PROGRAMMA II  
ASSISTENZA ALLE COOPERATIVE

R 92	50.647.099	25.618.840	25.618.840			25.618.840	-25.028.259
TR	50.647.099	25.618.840	25.618.840			25.618.840	-25.028.259
C 93	160.000.000	24.795.207	70.091.000	94.886.207		94.886.207	-65.113.793
T	210.647.099	50.414.047	70.091.000	120.505.047		120.505.047	-90.142.052
CS 93	210.647.099	50.414.047					-160.233.052

330201

PARTECIPAZIONE AL CAPITALE SOCIALE DI SOCIETA DI INTERESSE AGRICOLA

SOCIETA DI INTERESSE AGRICOLA		PES A RESIDUI PASSIVI, CCM N PREVISIONI FINANZIARIE E LI DI COMPETENZA E DI CASSA		S U M M E A C C E R T A T E		M I N O R I (-) O M A G G I O R I (+) S P E S E A C C E R T A T E P A G A T E	
0	0	0	0	0	0	TOTALE	
0	0	0	0	0	0		-55.000.000
0	0	0	0	0	0		-55.000.000

T O T A L E  
S E T T O R E  
PROGRAMMA III  
QUOTE DI PARTECIPAZIONE IN SOCIETA DI INTERESSE AGRICOLA

R 92	1.940.000.000	756.429.000	1.183.571.070	1.940.000.000		1.940.000.000	-55.000.000
TR	1.940.000.000	756.429.000	1.183.571.070	1.940.000.000		1.940.000.000	-55.000.000
C 93	60.000.000	5.000.000	5.000.000	5.000.000		5.000.000	-55.000.000
T	2.000.000.000	756.429.000	1.188.571.070	1.945.000.000		1.945.000.000	-55.000.000
CS 93	2.000.000.000	756.429.000					-1.243.571.000

SC0101

XII LEGISLATURA — DISEGNI DI LEGGE E RELAZIONI — DOCUMENTI

PAG. 21

ENTE SVILUPPO AGRICOLC PARCHE (ANCONA) \*\* PARTE I - CONTO DEL BILANCIO  
RENDICONTO GENERALE PER L ANNO 1993  
S P E S A

NUMERO, DENOMINAZIONE E CODICI DEL CAPITOLO	MES A RESTIDUI PASSIVI, CCM N PREVISIONI FINA- CAS N LI DI COMPETENZA C E DI CASSA	S O M M E A C C E R T A T E		MINORI(-) O MAG- GIORI(+) SPESE ACCERTATE O PAGATE
		PAGAMENTI	RESIDUI PASSIVI	
			TOTALE	
3500102				
SPESA GESTIONE ATTIVITA' CANTINA SP R 92	52.551.222	21.408.431	21.408.431	-31.142.791
MENTALE E LABORATORIO ANALISI TR	52.551.222	21.408.431	21.408.431	-31.142.791
(SERV. RILEV. ANCHE AI FINI IVA)				
O O O O O O O O O O O O O O O O O O	80.000.000	45.934.387	34.065.613	80.000.000
O O O O O O O O O O O O O O O O O O	132.551.222	67.342.818	34.065.613	101.408.431
O O O O O O O O O O O O O O O O O O	120.000.000	67.342.818		-52.657.182
CS 93				
3500103				
DIVULGAZIONE RISULTANTE, VIAGGI GI R 92	2.244.184			-2.244.184
STUDIO, TAVOLE ROTONDE E PARTECIPAZ TR	2.244.184			-2.244.184
IONE A MANIFESTAZIONI				
O O O O O O O O O O O O O O O O O O	15.000.000	80.000	14.920.000	15.000.000
O O O O O O O O O O O O O O O O O O	17.244.184	80.000	14.920.000	15.000.000
O O O O O O O O O O O O O O O O O O	17.244.184	80.000		-17.164.184
CS 93				
3500104				
SPESA PER MANODOPERA AVVENTIZIA CUN R 92	13.036.934	3.101.616	3.101.616	-9.935.318
MESSA ALL ATTIVITA' DELLA CANTINA S TR	13.036.934	3.101.616	3.101.616	-9.935.318
PERIMENTALE E ANNESSO LABORATORIO A				
C 93	45.000.000	18.911.851	9.056.514	27.968.365
O O O O O O O O O O O O O O O O O O	58.036.934	22.013.467	9.056.514	31.069.981
O O O O O O O O O O O O O O O O O O	58.036.934	22.013.467		-36.023.467
CS 93				
3500104				
SPESA PER CONSULENZE, COLLABORAZION R 92	43.400.000	19.800.000	19.800.000	-23.600.000
E PRESTAZIONI PROFESSIONALI TR	43.400.000	19.800.000	19.800.000	-23.600.000
O O O O O O O O O O O O O O O O O O	60.000.000	5.600.000	54.400.000	60.000.000
O O O O O O O O O O O O O O O O O O	103.400.000	25.400.000	54.400.000	79.800.000
O O O O O O O O O O O O O O O O O O	103.400.000	25.400.000		-78.000.000
CS 93				

T O T A L E

PROGRAMMA V 3.5.

SPERIMENTAZIONE E DIVULGAZIONE

R 92	111.232.340	44.310.047	44.310.047	-66.922.293
TR	111.232.340	44.310.047	44.310.047	-66.922.293

XII LEGISLATURA — DISEGNI DI LEGGE E RELAZIONI — DOCUMENTI

PAG. 22

ENTI SVILUPPO AGRICOLC MARCHE (ANCONA) \*\* PARTE I - CONTO DEL BILANCIO  
 RENDICONTO GENERALE PER L ANNO 1993 S P E S A

NUMERO, DENOMINAZIONE E CODICI DEL CAPITOLO	RES A RESTIDU PASSIVI, COM N PREVISIONI FINA- CAS N LI DI COMPETENZA O E DI CASSA	S U M M E A C C E R T A T E	MINORI(-) O MAG- GIORI(+)) SPESE ACCERTATE O PAGATE	
	PAGAMENTI	RESIDUI PASSEVI	TOTALE	
C 93	200.000.000	112.442.127	182.968.365	-17.031.635
T	311.232.340	114.836.285	227.278.412	-83.953.928
CS 93	298.681.118	114.836.285		-183.844.833

3700103 INTERVENTI ED ONERI DERIVANTI DA PR ESTAZIONE DI GARANZIE FIDEJUSSORIE  
 0 0 0 0 0 0 C 0 0  
 0 0 0 0 0 0 0 0 0 0  
 0 0 0 0 0 0 0 0 0 0

3700104 SPESE PER IL RECUPERO DI CREDITI DE RIVANTI DALLA PRESTAZIONE DI GARANZ IE FIDEJUSSORTE E DA ANTICIPAZIONI  
 0 0 0 0 0 0 0 0 0 0  
 0 0 0 0 0 0 0 0 0 0  
 0 0 0 0 0 0 0 0 0 0

T O T A L E  
 E T T I C R E  
 P R O G R A M M A V T T  
 F I D E J U S S O R I E E D A N T I C I P A Z I O N I

C 93	1.067.895.582	1.039.945.067	1.039.945.067	-27.950.515
T	1.067.895.582	1.039.945.067	1.039.945.067	-27.950.515
CS 93	1.067.895.582	1.039.945.067		-27.950.515

T O T A L E  
 A U B R I C A  
 P A B R I C A I T T S V I L U P P C D E L L A  
 C O O P E R A Z I O N E E D E L L A S S O C I A -  
 Z I O N I S M O P R O D U T T I V O I N

P 92	2.125.188.422	833.795.870	1.197.307.070	2.031.102.870	-94.085.552
TR	2.125.188.422	833.795.870	1.197.307.000	2.031.102.870	-94.085.552
C 93	2.107.895.582	1.177.328.285	246.850.527	1.424.178.812	-683.716.770

XII LEGISLATURA — DISEGNI DI LEGGE E RELAZIONI — DOCUMENTI

** ENTE SVILUPPO AGRICOLTO MARCHE (ANCUNA) **		PARTE I — CONTO DEL BILANCIO		PAG. 23		
RENDICONTO GENERALE PER L'ANNO 1993						
S P E S A						
NUMERO DEL CAPITOLO	DENOMINAZIONE E CODICI	RES A RESTUI PASSEVI- COM N PREVISIONI FINA- CAS N LT DI COMPETENZA O E DI CASSA	S O M M E PAGAMENTI	A C C E R T A T E RESIDUI PASSIVI	T O T A L E	MINORI (O MAG- GIORI) SPESE ACCERTATE O PAGATE
	T	4.233.084.004	2.011.124.155	1.544.157.527	3.455.281.682	-777.802.322
	CS 93	4.220.532.782	2.011.124.155			-2.209.408.627
4100101						
SPESE PER LA PARTECIPAZIONE A FIERE R 92						
	TR	367.116.942	293.288.582	293.288.582	293.288.582	-73.828.360
	0 0 0 0 0 0 0 0 0 0	367.116.942	293.288.582		293.288.582	-73.828.360
4100102						
SPESE PER LA PROMOZIONE DELL'IMMAGINE R 92						
	TR	174.535.477	95.109.255	42.454.935	137.564.190	-36.971.287
	0 0 0 0 0 0 0 0 0 0	174.535.477	95.109.255	42.454.935	137.564.190	-36.971.287
	CS 93	160.000.000	95.109.255			-64.890.745
4100103						
SPESE PER RICERCHE ED INFORMAZIONI P 92						
	TR	34.285.986	24.189.909	24.189.909	24.189.909	-10.096.077
	0 0 0 0 0 0 0 0 0 0	34.285.986	24.189.909		24.189.909	-10.096.077
	CS 93	50.000.000	26.389.850	1.564.720	27.954.570	-22.045.430
	T	84.285.986	50.579.759	1.564.720	52.144.479	-32.141.507
	CS 93	80.000.000	50.579.759			-29.420.241
4100104						
SPESE PER LA REALIZZAZIONE DI PROGETTI SPECIALI DI VALORIZZAZIONE DEI PRODOTTI TIPICI REGIONALI R 92						
	TR	77.137.619	26.789.915	26.789.915	26.789.915	-50.347.704
	0 0 0 0 0 0 0 0 0 0	77.137.619	26.789.915		26.789.915	-50.347.704
	CS 93	100.000.000	27.478.649	27.478.649	27.478.649	-72.521.351
	T	177.137.619	54.268.564	54.268.564	54.268.564	-122.869.055
	CS 93	170.000.000	54.268.564			-115.731.436

XII LEGISLATURA — DISEGNI DI LEGGE E RELAZIONI — DOCUMENTI

PAG. 24

PARTE I - CONTO DEL BILANCIO  
S P E S A

ENTE SVILUPPO AGRICOLTORE (ANCUNATI) 00  
RENDICONTO GENERALE PER L'ANNO 1993

NUMERO, DENOMINAZIONE E CODICI DEL CAPITOLO	RES A RESIDUI PASSIVI, COM PREVISIONI FINANZIARIE DI COMPETENZA E DI CASSA	PAGAMENTI	S O M M E A C C E R T A T E	TOTALE	MINDRI(-) O MAGGIORI(+) SPESE ACCERTATE O PAGATE
<b>T O T A L E</b>					
<b>S E T T O R E</b>					
<b>PROGRAMMA 1</b>					
<b>INFORMAZIONI DI MERCATO E ATTIVITA' PROMOZIONALI</b>					
R 92	503.076.024	362.437.896	362.437.896	362.437.896	-140.638.128
TR	503.076.024	362.437.896	362.437.896	362.437.896	-140.638.128
C 93	1.600.000.000	1.070.534.982	254.314.010	1.324.848.992	-275.151.008
T	2.103.076.024	1.432.972.878	254.314.010	1.687.286.888	-415.789.136
CS 93	2.010.000.000	1.432.972.878			-577.027.122

**T O T A L E**  
**R U B R I C A** 4.  
**RUBRICA IV**  
**ATTIVITA' PROMOZIONALE E VALORIZZAZIONE DEI PRODOTTI**

R 92	503.076.024	362.437.896	362.437.896	362.437.896	-140.638.128
TR	503.076.024	362.437.896	362.437.896	362.437.896	-140.638.128
C 93	1.600.000.000	1.070.534.982	254.314.010	1.324.848.992	-275.151.008
T	2.103.076.024	1.432.972.878	254.314.010	1.687.286.888	-415.789.136
CS 93	2.010.000.000	1.432.972.878			-577.027.122

**ALICOLI**  
**FONDO DI RISERVA PER LE SPESE COBBLIGATORIE E D'ORDINE (ART. 12 PRIMO COMMA L. 335/76)**

C 93	0	0	0	0	0
T	0	0	0	0	0
CS 93	0	0	0	0	0

**FONDO DI RISERVA PER LE SPESE IMPREVISTE (ART. 12 PRIMO COMMA 335/76)**

C 93	5.000.000				-5.000.000
T	5.000.000				-5.000.000

RECHERCHES ET ETUDES ECONOMIQUES (C) LABORATOIRES



XII LEGISLATURA — DISEGNI DI LEGGE E RELAZIONI — DOCUMENTI

** ENTE SVILUPPO AGRICOLA MARCHE (ANCUNA) **		PARTE I — CONTO DEL BILANCIO		PAG. 26	
RENDICONTO GENERALE PER L'ANNO 1993					
S P E S A					
NUMERO, DENOMINAZIONE E COULCI DEL CAPITOLO	RES A RESIDUI PASSIVI, COM N PREVISIONI FINAN- CAS N LT DI COMPETENZA O E DI CASSA	S U M M E	A C C E R T A T E	T O T A L E	MINORI(-) D MAG- GIORI(+)) SPESE ACCERTATE O PAGATE
<b>T O T A L E</b>					
R U B R I C A					
RUBRICA V					
ONERI NON RIPARTIBILI					
C 93	5.000.000				-5.000.000
T	5.000.000				-5.000.000
CS 93	28.000.000				-28.000.000
<b>4100301</b>					
INTERESSI PASSIVI E SPESE ACCESSORI E SU MUTUI CONTRATTI PER LA REALIZZAZIONE E L'ACQUISTO DI OPERE		190.255.721		190.255.721	
C 93	950.000.000	664.454.695	143.659.673	808.114.368	-141.885.632
T	1.140.255.721	854.710.416	143.659.673	998.370.089	-141.885.632
CS 93	1.140.255.721	854.710.416			-285.545.305
<b>4100302</b>					
INTERESSI PASSIVI DUVUTI ALLA REGICIONE MARCHE SULL'ANTICIPAZIONE FINANZIARIA DI L. 4 MILIARDI		15.000.000		15.000.000	
C 93	25.000.000	15.000.000		15.000.000	-10.000.000
T	25.000.000	15.000.000		15.000.000	-10.000.000
CS 93	25.000.000	15.000.000			-10.000.000
<b>4100304</b>					
INTERESSI PASSIVI SU MUTUI ACCOLLATI PER L'ACQUISTO AZIENDE AGRARIE		566.729		566.729	
R 85	566.733	566.729		566.729	
R 86	651.563	651.563		651.563	
R 87	460.395	460.395		460.395	
R 88	546.905	546.905		546.905	
R 89	357.000	357.000		357.000	
R 90	302.000	302.000		302.000	
R 91	245.000	245.000		245.000	
R 92	180.000	180.000		180.000	
TR	3.309.596	3.309.592		3.309.592	
C 93	96.500.000	87.302.339	112.000	87.414.339	-9.085.661

OFF. STAMP. 1993





XII LEGISLATURA — DISEGNI DI LEGGE E RELAZIONI — DOCUMENTI

PAG. 28

ENTE SVILUPPO AGRICOLA MARCHE (ANCUNA) \*\* PARTE I — CONTO DEL BILANCIO  
RENDICONTO GENERALE PER L'ANNO 1953

NUMERO, DENOMINAZIONE E CODICI DEL CAPITOLO	RESIDUI PASSIVI, COMPRENSIVI PREVISIONI FINANZIARIE DI COMPETENZA E DI CASSA	SOMME ACCERTATE	RESIDUI PASSIVI	TOTALE	MINORI(-) O MAGGIORI(+) SPESA ACCERTATA O PAGATA
L 93	42.000.000	34.576.273	1.270.000	35.846.273	-6.153.727
I	50.080.105	34.576.273	9.350.105	43.926.378	-6.153.727
CS 93	50.080.105	34.576.273			-15.503.832

TOTALE  
SETTORE II  
QUOTE DI CAPITALE PER IL RIMBORSO DEI MUTUI IN AMMORTAMENTO

R 85	826.764		826.764	826.764	
R 86	872.236		872.236	872.236	
P 87	920.199		920.199	920.199	
R 88	1.006.142		1.006.142	1.006.142	
R 89	1.024.216		1.024.216	1.024.216	
R 90	1.080.548		1.080.548	1.080.548	
R 91	1.145.000		1.145.000	1.145.000	
R 92	40.390.446	39.095.446	1.205.000	40.300.446	
TR	47.175.551	39.095.446	8.080.105	47.175.551	
C 93	332.000.000	259.886.216	40.345.528	300.231.744	-31.768.256
T	379.175.551	298.981.662	48.425.633	367.407.295	-31.768.256
CS 93	379.175.551	298.981.662			-80.193.889

300301  
RIMBORSI DI ANTICIPAZIONI CROCIARIE DI CASSA

C 93	700.000.000	700.000.000		700.000.000	
T	700.000.000	700.000.000		700.000.000	
CS 93	700.000.000	700.000.000			

300302  
RESTITUZIONE DI FINANZIAMENTI VARI

R 82	584.239.244		584.239.244	584.239.244	
TR	584.239.244		584.239.244	584.239.244	
C 93					
T	584.239.244		584.239.244	584.239.244	
CS 93					

XII LEGISLATURA — DISEGNI DI LEGGE E RELAZIONI — DOCUMENTI

PAG. 29

PARTE I - CONTO DEL BILANCIO

S P E S A

\*\* ENTE SVILUPPO AGRICOLT MARCHE (ANCONA) \*\*

RENDICENTO GENERALE PER L ANNO 1993

NUMERO, DENOMINAZIONE E CODICI DEL CAPITULO	FES A RESTIUI PASSIVI, CCM N PREVISIONI FINA- CAS N LI DI COMPETENZA C E UI CASSA	S O M M E PAGAMENTI	A C C E R T A T E RESIUI PASSIVI	T O T A L E	MINORI(-) O MAG- GIORI(+)) SPESE ACCERTATE O PAGATE
6300303					
VERSAMENTO ALLA C.F.P.C. DELLE RATE R 82	107.274.980		107.274.980	107.274.980	
INCASSATE DALL'ASSEGNETARIO DI TER R 85	13.332.858		13.332.857	13.332.857	
R 87	16.242.856		16.242.856	16.242.856	
R 88	53.237.261	712.907	52.524.354	53.237.261	-1
R 89	126.444.485		126.444.485	126.444.485	
R 90	136.023.640		136.023.640	136.023.640	
R 91	448.905.688	299.219.248	149.686.440	448.905.688	
R 92	527.933.485	353.528.491	174.404.994	527.933.485	
TR	1.429.395.253	653.460.646	775.934.606	1.429.395.252	-1
C 93	567.824.682	421.951.256	143.011.186	564.962.442	-2.862.240
T	1.997.219.935	1.075.411.902	918.945.792	1.994.357.694	-2.862.241
CS 93	1.997.219.935	1.075.411.902		-921.808.033	

6300304

RESTITUZIONE O.C. RATA ANTICIPAZION  
E OTTENUTA DALLA REGIONE MARCHE PER  
IL RIPIANO DEGLI ESERCIZI FINANZIA

C 93	120.000.000	120.000.000		120.000.000	
T	120.000.000	120.000.000		120.000.000	
CS 93	120.000.000	120.000.000			

T O T A L E

L E T T O R E

6.3.

SETTORE III  
RIMBORSI DI ANTICIPAZIONI DI  
CASSA E DI ALTRE OPERAZIONI DI  
PREFINANZIAMENTO

R 82	691.514.224		691.514.224	691.514.224	
R 85	13.332.858		13.332.857	13.332.857	
R 87	16.242.856		16.242.856	16.242.856	
R 88	53.237.261	712.907	52.524.354	53.237.261	
R 89	126.444.485		126.444.485	126.444.485	
R 90	136.023.640		136.023.640	136.023.640	
P 91	448.905.688	295.219.248	149.686.440	448.905.688	
R 92	527.933.485	353.528.491	174.404.994	527.933.485	
TR	2.013.634.497	653.460.646	1.360.173.850	2.013.634.496	-1
C 93	1.387.824.682	1.241.951.256	143.011.186	1.384.962.442	-2.862.240
T	3.401.459.179	1.895.411.902	1.503.185.036	3.398.596.938	-2.862.241
CS 93	2.817.219.935	1.895.411.902		-921.808.033	

## XII LEGISLATURA — DISEGNI DI LEGGE E RELAZIONI — DOCUMENTI

MAG. 90

PARTE I — CONTO DEL BILANCIO

S P E S A

\*\* ENTE SVILUPPO AGRICOLC MARCHE (ANCONA) \*\*

RENDICONTO GENERALE PER L ANNO 1993

NUMERO, DENOMINAZIONE E CODICI DEL CAPITOLO	PES A RESTIDUI PASSIVI, COM N PREVISIONI FINANZIANE LI DI COMPLEZENZA E DI CASSA	S O M M E P A G A M E N T I	R E S I D U I P A S S I V I	T O T A L E	M I N O R I ( - ) O M A G G I O R I ( + ) S P E S E A C C E R T A T E O P A G A T E
<b>6400101</b>	<b>RESTIDUI PASSIVI DI SPESE CORRENTE E ELIMINATI AI SENSI DELL ART. 102 L.R. 25/80.</b>	107.036.123		107.036.123	-556.450.703
0 0 0	0 0 0 0 0 0 0				
0 0 0	0 0 0 0 0 0 0				
0 0 0	0 0 0 0 0 0 0				
CS 93	539.853.000	107.036.123		107.036.123	-556.450.703
					-632.816.877
<b>6400201</b>	<b>RESTIDUI PASSIVI DI SPESE IN CONTICAPITALE ELIMINATI AI SENSI DELL ART. 102 L.R. 25/80</b>	250.000.000			-250.000.000
0 0 0	0 0 0 0 0 0 0				
0 0 0	0 0 0 0 0 0 0				
0 0 0	0 0 0 0 0 0 0				
CS 93	250.000.000				-250.000.000
					-250.000.000
<b>T O T A L E</b>					
<b>S E T T O R E</b>					
<b>SETTORE IV</b>					
<b>RESTIDUI PERENTI</b>					
C 93	913.486.826	107.036.123		107.036.123	-806.450.703
T	913.486.826	107.036.123		107.036.123	-806.450.703
CS 93	789.853.000	107.036.123		107.036.123	-682.816.877
<b>T O T A L E</b>					
<b>M U B R I C A</b>					
<b>MUBRICA VI</b>					
<b>ESTINZIONE DI PASSIVITA'</b>					
R 82	691.514.224		691.514.224	691.514.224	
R 85	14.726.355		14.726.355	14.726.355	
R 86	1.523.799		1.523.799	1.523.799	
R 87	17.623.450		17.623.450	17.623.450	
R 88	54.790.308		54.790.308	54.790.308	
R 89	127.825.701	712.907	127.825.701	127.825.701	
R 90	137.406.188		137.406.188	137.406.188	
R 91	450.295.688	294.219.248	151.076.440	450.295.688	
R 92	758.669.652	582.879.652	175.789.994	758.669.652	
TR	2.254.375.365	882.811.813	1.371.563.547	2.254.375.360	-5
C 93	3.704.811.508	2.375.630.629	327.128.387	2.702.759.016	-1.002.052.492

LEONE MARCHE - SERVIZIO INFORMATICA - ELABORAZIONE DATI

XII LEGISLATURA — DISEGNI DI LEGGE E RELAZIONI — DOCUMENTI

ENTE SVILUPPO AGRICOLTO MARCHE (ANCUNA) \*\* PARTE I — CONTO DEL BILANCIO PAG. 31  
 RENDICONTO GENERALE PER L'ANNO 1993 SPESA

NUMERO, DENOMINAZIONE E CODICI DEL CAPITOLO	RES A RESIDUI PASSIVI, COMPENZI PREVISIONI FINANZIARIE ALI DI COMPETENZA DI CASSA	PAGAMENTI	SUMME ACCERTATE	TOTALE	MINORI (+) O MAGGIORI (-) SPESE ACCERTATE O PAGATE
T	5.959.186,873	3.258.442,442	1.698.691,934	4.957.134,376	-1.002.052,497
CS 93	5.251.313,803	3.258.442,442			-1.992.871,361

7100401 VERSAMENTO CONTRIBUTI ASS. LT, PREV. TR ED ASS-VI.	RES A RESIDUI PASSIVI, COMPENZI PREVISIONI FINANZIARIE ALI DI COMPETENZA DI CASSA	PAGAMENTI	SUMME ACCERTATE	TOTALE	MINORI (+) O MAGGIORI (-) SPESE ACCERTATE O PAGATE
T	3.557,132	3.557,132		3.557,132	
CS 93	20.500,000	10.182,927	9.569,822	19.752,749	-767,251
T	24.057,132	13.740,059	9.569,822	23.309,881	-767,251
CS 93	24.057,132	13.740,059			-10.317,073

7100402 VERSAMENTO ONERI FISCALI	RES A RESIDUI PASSIVI, COMPENZI PREVISIONI FINANZIARIE ALI DI COMPETENZA DI CASSA	PAGAMENTI	SUMME ACCERTATE	TOTALE	MINORI (+) O MAGGIORI (-) SPESE ACCERTATE O PAGATE
T	2.093,108			252,101	-2.093,108
CS 93	252,101			258,619	-258,619
T	33.979,000	33.979,000		33.979,000	
CS 93	36.582,828	33.979,000	510,720	34.489,720	-2.093,108
T	250.000,000	123.416,492	26.660,000	150.076,492	-99.923,508
CS 93	286.582,828	157.395,492	27.170,720	184.566,212	-102.016,616
T	286.582,828	157.395,492			-129.187,336

7100403 VERSAMENTO RITENUTE DIVERSE SULLE COMPETENZE CORRISPONTE AL PERSONALE DIPENDENTE	RES A RESIDUI PASSIVI, COMPENZI PREVISIONI FINANZIARIE ALI DI COMPETENZA DI CASSA	PAGAMENTI	SUMME ACCERTATE	TOTALE	MINORI (+) O MAGGIORI (-) SPESE ACCERTATE O PAGATE
T					
CS 93					

7100404 RESTITUZIONE DEPOSITI CAUZIONALI DI TERZI	RES A RESIDUI PASSIVI, COMPENZI PREVISIONI FINANZIARIE ALI DI COMPETENZA DI CASSA	PAGAMENTI	SUMME ACCERTATE	TOTALE	MINORI (+) O MAGGIORI (-) SPESE ACCERTATE O PAGATE
T	1.199,500			1.199,500	
CS 93	1.000,000			1.000,000	
T	3.444,000	3.444,000		3.444,000	
CS 93	1.000,000	3.199,500		6.643,500	
T	35.030,000				-35.000,000

XII LEGISLATURA — DISEGNI DI LEGGE E RELAZIONI — DOCUMENTI

** ENTE SVILUPPO AGRICOLC. MARCHE (ANCONA) **		PARTE I - CONTI DEL BILANCIO		PAG. 32	
RENDICONTO GENERALE PER L'ANNO 1993		S P E S A			
NUMERO, DENOMINAZIONE E CODICI DEL CAPITOLO	RES A RESTUI PASSIVI, COM N PREVISIONI FINANCIA N LI DI COMPETENZA O E DI CASSA	S O M M E	A C C E R T A T E	T O T A L E	MINORI (-) O MAGGIORI (+) SPESE ACCERTATE O PAGATE
T	41.643.500	3.444.000	3.199.500	6.643.500	-35.000.000
CS 93	40.000.000	3.444.000			-36.556.000
<b>7100405</b>					
DEPOSITI CAUZIONALI DELL'ENTE					
C C C	0 0 0	0 0 0	0 0 0	0 0 0	0 0 0
C 93	50.000.000				-50.000.000
T	50.000.000				-50.000.000
CS 93	50.000.000				-50.000.000
<b>7100407</b>					
ANTICIPAZIONI VARIE					
R 92	180.150.000	158.991.000		158.991.000	-21.159.000
TR	180.150.000	158.991.000		158.991.000	-21.159.000
C 93	1.200.000.000	332.401.346		332.401.346	-867.598.654
T	1.380.150.000	491.392.346		491.392.346	-888.757.654
CS 93	1.200.000.000	491.392.346			-708.607.654
<b>7100408</b>					
UTILIZZO DI SOMME INCASSATE DA TERZ R					
F 81	109.901.680		109.901.680	109.901.680	
R 82	110.070.000		110.070.000	110.070.000	
R 83	201.891.351		201.891.351	201.891.351	
R 84	3.716.349		3.716.349	3.716.349	
R 85	1.046.615		1.046.615	1.046.615	
R 86	9.776.432		9.776.432	9.776.432	
R 87	5.651.163		5.651.163	5.651.163	
R 88	284.997		284.997	284.997	
R 89	30.995.178		30.995.178	30.995.178	
R 90	2.614.444		2.614.444	2.614.444	
R 91	3.788.000		3.788.000	3.788.000	
R 92	276.508.042		276.508.042	276.508.042	
TR	35.094.684		35.094.684	35.094.684	
	791.268.935		775.674.591	791.268.935	
C 93	600.070.000	399.761.379	136.282.862	536.044.241	-63.955.759
T	1.391.268.935	415.355.723	911.957.453	1.327.313.176	-63.955.759
CS 93	1.100.000.000	415.355.723			-684.644.277

MARCHE - SERVIZIO INFORMATICA - UFF. C. C. MARCHE

XII LEGISLATURA — DISEGNI DI LEGGE E RELAZIONI — DOCUMENTI

PAG. 33

ENTE SVILUPPO AGRICOLA PARCHE (ANCONA) \*\* PARTE I — CONTO DEL BILANCIO  
RENDICONTO GENERALE PER L'ANNO 1993 S P E S A

NUMERO, DENOMINAZIONE E CODICI DEL CAPITOLO	RES A RESTIUI PASSIVI, COM N PREVISIONI FINA- CAS A LI DI COMPETENZA O E DI CASSA	S O M M E A C C E R T A T E		MINORI (-) O MAGGIORI (+) SPESE ACCERTATE O PAGATE	
		PAGAMENTI	RESIUI PASSIVI		TOTALE
<b>7100410</b>					
SPESE VARIE IN ATTESA UT DEFINITIVA					
IMPUTAZIONE					
0 0 0 0 0 0 0 0 0 0 0 0 0 0 0	0 0 0 0 0 0 0 0 0 0 0 0 0 0 0	400.000.000	193.371.394	193.371.394	-206.628.606
0 0 0 0 0 0 0 0 0 0 0 0 0 0 0	0 0 0 0 0 0 0 0 0 0 0 0 0 0 0	400.000.000	193.371.394	193.371.394	-206.628.606
CS 93		400.000.000	193.371.394		-206.628.606
<b>7100411</b>					
RESTITUZIONE DI ANTICIPAZIONI UTTE R 74					
UTE PER IL PREFINANZAMENTO DI ATTI TR					
VITA DA SVOLGERSI PER CONTO DELLA REGIONE PARCHE					
C. 93					
0 0 0 0 0 0 0 0 0 0 0 0 0 0 0	0 0 0 0 0 0 0 0 0 0 0 0 0 0 0	700.000.000	700.000.000	700.000.000	
0 0 0 0 0 0 0 0 0 0 0 0 0 0 0	0 0 0 0 0 0 0 0 0 0 0 0 0 0 0	700.000.000	700.000.000	700.000.000	
0 0 0 0 0 0 0 0 0 0 0 0 0 0 0	0 0 0 0 0 0 0 0 0 0 0 0 0 0 0	700.000.000	700.000.000	700.000.000	
CS 93					
<b>7100414</b>					
IVA C/ERARIO					
0 0 0 0 0 0 0 0 0 0 0 0 0 0 0	0 0 0 0 0 0 0 0 0 0 0 0 0 0 0	2.317.760	2.317.760	2.317.760	
0 0 0 0 0 0 0 0 0 0 0 0 0 0 0	0 0 0 0 0 0 0 0 0 0 0 0 0 0 0	648.498	648.498	648.498	
0 0 0 0 0 0 0 0 0 0 0 0 0 0 0	0 0 0 0 0 0 0 0 0 0 0 0 0 0 0	140	140	140	
0 0 0 0 0 0 0 0 0 0 0 0 0 0 0	0 0 0 0 0 0 0 0 0 0 0 0 0 0 0	252.842	252.842	252.842	
0 0 0 0 0 0 0 0 0 0 0 0 0 0 0	0 0 0 0 0 0 0 0 0 0 0 0 0 0 0	520	520	520	
0 0 0 0 0 0 0 0 0 0 0 0 0 0 0	0 0 0 0 0 0 0 0 0 0 0 0 0 0 0	318.200	318.200	318.200	
0 0 0 0 0 0 0 0 0 0 0 0 0 0 0	0 0 0 0 0 0 0 0 0 0 0 0 0 0 0	46.130	46.130	46.130	
0 0 0 0 0 0 0 0 0 0 0 0 0 0 0	0 0 0 0 0 0 0 0 0 0 0 0 0 0 0	202.564.811	198.924.525	202.564.811	
0 0 0 0 0 0 0 0 0 0 0 0 0 0 0	0 0 0 0 0 0 0 0 0 0 0 0 0 0 0	206.148.901	202.508.615	206.148.901	
TR					
C 93		300.000.000	42.961.375	3.235.157	-253.803.468
T		506.148.901	46.601.661	205.743.772	-253.803.468
CS 93		506.148.901	46.601.661		-459.547.240
<b>T O T A L E</b>					
<b>S E T T O R E</b>					
<b>P A R T E I</b>					
<b>P A R T I T E D I G I R O</b>					
R 74		700.000.000	700.000.000	700.000.000	
R 79		111.101.180	111.101.180	111.101.180	
R 81		110.000.000	110.000.000	110.000.000	
R 82		201.891.351	201.891.351	201.891.351	
R 83		3.716.349	3.716.349	3.716.349	
R 84		4.364.375	4.364.375	4.364.375	
R 85		10.424.930	10.424.930	10.424.930	

REGIONE PARCHE (ANCONA) \*\* PARTE I — CONTO DEL BILANCIO

XII LEGISLATURA — DISEGNI DI LEGGE E RELAZIONI — DOCUMENTI

PAG. 34

ENTE SVILUPPO AGRICOLE MANCHE (ANQUANI) \*\* PARTE I - CONTO DEL BILANCIO S P E S A

NUMERO, DENOMINAZIONE E CODICI DEL CAPITOLO	RESIDUI PASSIVI, COMPRESSIONI FINANZIARIE DI COMPETENZA E DI CASSA	PAGAMENTI	RESIDUI PASSIVI	TOTALE	MINORI (-) O MAGGIORI (+) SPESE ACCERTATE O PAGATE
R 86	5.651.303		5.651.303	5.651.303	
R 87	2.378.105		284.997	284.997	
R 88	34.692.020	3.444.000	31.248.020	34.692.020	-2.093.108
R 89	2.614.964		2.614.964	2.614.964	
R 90	4.358.301		4.358.301	4.358.301	
R 91	277.812.791		277.812.791	277.812.791	
R 92	455.345.627	215.761.762	218.424.865	434.186.627	-21.159.000
TR	1.924.351.296	219.205.762	1.681.893.426	1.901.099.188	-23.252.108
C 93	2.855.500.000	1.102.094.913	175.747.841	1.277.862.754	-1.577.637.246
T	4.779.851.296	1.321.300.675	1.857.641.267	3.178.941.962	-1.600.909.334
CS 93	3.606.788.861	1.321.300.675			-2.285.488.186

7200402

REALIZZAZIONE DI IMPIANTI DI INTERE	48.602.896	3.751.000	44.826.896	48.577.896	-25.000
USSE PUBBLICO IN CONCESSIONE DAL M.A.R.	2.338.000		2.337.999	2.337.999	-1
F. ART. 10 L. 510/66 COSTRUZIONE C	69.653.082		69.653.082	69.653.082	
F. D.M.A. DI FANCI	120.593.978	3.751.000	116.817.977	120.568.977	-25.001
C 93					
T	120.593.978	3.751.000	116.817.977	120.568.977	-25.001
CS 93	120.593.978	3.751.000			-116.842.978

TOTALE  
SETTORE  
PARTE II  
CONTABILITA SPECIALI

R 82	48.602.896	3.751.000	44.826.896	48.577.896	-25.000
R 85	2.338.000		2.337.999	2.337.999	-1
R 90	69.653.082		69.653.082	69.653.082	
TR	120.593.978	3.751.000	116.817.977	120.568.977	-25.001
T	120.593.978	3.751.000	116.817.977	120.568.977	-25.001
CS 93	120.593.978	3.751.000			-116.842.978

TOTALE  
RUBRICA  
RUBRICA VII  
SPESE PER CONTABILITA

R 74	100.000.000		100.000.000	100.000.000	
T	100.000.000		100.000.000	100.000.000	
CS 93	100.000.000				-116.842.978



XII LEGISLATURA — DISEGNI DI LEGGE E RELAZIONI — DOCUMENTI

PAG. 35

PARTE I — CONTO DEL BILANCIO

RENDICONTO GENERALE PER L'ANNO 1993

S P E S A

NUMERO DEL CAPITULO	NUMERO, DENOMINAZIONE E CODICI	RESIDUI PASSIVI	PREVISIONI FINANZIARIE	RESIDUI PASSIVI	TOTALE	MINORI (+) O MAGGIORI (-) SPESE ACCERTATE O PAGATE
CM	CM	CM	CM	CM		
R 79	111.171.180	111.101.180		111.101.180	111.101.180	
R 81	110.000.000	110.000.000		110.000.000	110.000.000	
R 82	250.494.247	246.718.247	3.751.000	246.718.247	250.469.247	-25.000
R 83	3.716.349	3.716.349		3.716.349	3.716.349	
R 84	4.364.375	4.364.375		4.364.375	4.364.375	
R 85	12.762.929	12.762.929		12.762.929	12.762.929	
R 86	5.651.303	5.651.303		5.651.303	5.651.303	
R 87	2.378.105	2.378.105		2.378.105	2.378.105	
R 88	34.692.020	34.692.020		34.692.020	34.692.020	
R 89	2.614.964	2.614.964		2.614.964	2.614.964	
R 90	74.011.383	74.011.383		74.011.383	74.011.383	
R 91	277.812.791	277.812.791		277.812.791	277.812.791	
R 92	455.345.627	218.424.865	215.761.762	218.424.865	434.186.627	-21.159.000
TR	2.044.945.274	1.798.711.403	222.956.762	1.798.711.403	2.021.668.165	-23.277.109
C 93	2.855.500.000	1.102.094.913	1.75.747.841	1.75.747.841	1.277.842.754	-1.577.657.246
T	4.900.445.274	1.325.051.675	1.974.459.244	1.974.459.244	3.299.510.919	-1.600.934.355
CS 93	3.727.382.839	1.325.051.675				-2.402.331.164

TOTALE GENERALE

R 74	700.000.000	700.000.000		700.000.000	700.000.000	
R 79	111.101.180	111.101.180		111.101.180	111.101.180	
R 81	110.000.000	110.000.000		110.000.000	110.000.000	
R 82	942.008.471	938.232.471	3.751.000	938.232.471	941.983.471	-25.000
R 83	3.716.349	3.716.349		3.716.349	3.716.349	
R 84	4.364.375	4.364.375		4.364.375	4.364.375	
R 85	27.489.285	27.489.279		27.489.279	27.489.279	
R 86	7.175.102	7.175.102		7.175.102	7.175.102	
R 87	20.001.555	17.908.447		17.908.447	17.908.447	
R 88	89.482.328	85.325.421	4.156.907	85.325.421	89.482.328	
R 89	130.440.665	130.440.665		130.440.665	130.440.665	
R 90	211.417.571	211.417.571		211.417.571	211.417.571	
R 91	768.108.479	428.889.231	339.219.248	428.889.231	768.108.479	
R 92	5.739.033.461	1.600.610.629	3.343.742.577	1.600.610.629	4.944.353.206	-794.680.255
TR	8.864.338.821	3.690.869.732	4.376.670.720	3.690.869.732	8.067.560.652	-796.778.369
C 93	22.969.535.848	9.666.700.290	4.048.160.000	9.666.700.290	13.714.860.290	-9.254.675.558
T	31.833.874.669	13.357.570.022	8.424.830.720	13.357.570.022	21.782.400.742	-10.051.473.927
CS 93	29.614.379.504	13.357.570.022				-16.256.809.482

*De Vito*  
*De Vito*  
*De Vito*

*De Vito*

REGIONE MARCHE

## XII LEGISLATURA — DISEGNI DI LEGGE E RELAZIONI — DOCUMENTI

<u>DIMOSTRAZIONE DEL RISULTATO AL 31.12.93</u>		
- Differenza attiva della gestione residui	L. 8.985.878.705	L. 718.873.561 (+)
- Differenza attiva nella gestione competenza	L. 8.907.953.897	L. 473.395.270 (+)
- Avanzo di amministrazione dello esercizio 1993	L. 77.924.808 (-)	L. 1.076.173.930 (+)
<b>TOTALE AVANZO DI AMMINISTRAZIONE 1993</b>		<b>L. 2.268.442.761 (+)</b>
<u>RISULTATO DEFINITIVO DEL CONTO FINANZIARIO E SITUAZIONE AMMINISTRATIVA AL 31.12.93.</u>		
- Fondo di cassa all'1.1.93	L. 796.798.369 (+)	L. 954.634.046 (+)
- Riscossioni L. 14.490.272.435	L. 718.873.561 (+)	
- Pagamenti L. 13.357.570.022	L. 22.969.535.848	L. 1.132.702.413 (+)
- Fondo di cassa al 31.12.93	L. 14.188.255.560	L. 2.087.336.459 (+)
- Residui attivi al 31.12.93 L. 8.605.937.022	L. 8.781.280.288 (-)	
- Residui passivi al 31.12.93 L. 8.424.830.720	L. 22.969.535.848	L. 181.106.302 (+)
<b>AVANZO DI AMMINISTRAZIONE AL 31.12.1993</b>	L. 9.254.675.558 (+)	<b>L. 2.268.442.761 (+)</b>
<u>GESTIONE RESIDUI</u>		
- Residui attivi all'inizio dell'esercizio (col. 1 pag. 1 RIASSUNTO PER TITOLI)	L. 8.985.878.705	
- Residui attivi al 31.12.93 (col. 1 - 10 + 11 pag. 1 RIASSUNTO PER TITOLI)	L. 8.907.953.897	
Differenza in meno (col. 10 - 11 RIASSUNTO PER TITOLI)	L. 77.924.808 (-)	
- Residui passivi all'inizio dell'esercizio (col. 1 pag. 23 RIASSUNTO PER RUBRICHE)	L. 8.864.338.821	
- Residui passivi al 31.12.93 (col. 1 - 10 - 11 pag. 23 RIASSUNTO PER RUBRICHE)	L. 8.067.560.452	
Differenza in più (col. 10 - 11 RIASSUNTO PER RUBRICHE)	L. 796.798.369 (+)	
<u>DIFFERENZA ATTIVA DELLA GESTIONE RESIDUI</u>		
	L. 718.873.561 (+)	
<u>GESTIONE COMPETENZA</u>		
- Previsioni definitive delle entrate (col. 2 pag. 1 RIASSUNTO PER TITOLI)	L. 22.969.535.848	
- Entrate accertate nell'esercizio (col. 7 pag. 1 RIASSUNTO PER TITOLI)	L. 14.188.255.560	
Minori entrate accertate sugli stanziamenti (col. 8 pag. 1 RIASSUNTO PER TITOLI)	L. 8.781.280.288 (-)	
- Previsioni definitive delle spese (col. 2 pag. 23 RIASSUNTO PER RUBRICHE)	L. 22.969.535.848	
- Spese impegnate nell'esercizio (col. 7 pag. 23 RIASSUNTO PER RUBRICHE)	L. 13.714.860.290	
Economie sugli stanziamenti di competenza (col. 8 pag. 23 RIASSUNTO PER RUBRICHE)	L. 9.254.675.558 (+)	
<b>DIFFERENZA ATTIVA DELLA GESTIONE COMPETENZA</b>	L. 473.395.270 (+)	

## XII LEGISLATURA — DISEGNI DI LEGGE E RELAZIONI — DOCUMENTI

II. ATTIVITA'	CONSISTENZE		DIFFERENZE	
	Al 01.01.1991	Al 31.12.1991	IN +	IN -
1 <u>DISPONIBILITA' LIQUIDE</u> - Conti correnti	1.015.530.656	2.148.126.115	15.099.455.180	13.966.859.721
2 <u>DISPONIBILITA' VINCOLATE</u> - banche	11.879.042	5.462.096	13.359	6.430.305
3 <u>RESIDUI ATTIVI</u>	8.985.878.705	8.605.937.022	4.432.728.309	4.812.669.992
4 <u>CREDITI</u> (non compresi nel residuo) - verso lo Stato ed altri Enti - verso assegnatari di terreni di cui alla L. 590/65	-	-	-	-
5 <u>MOBILI, MACCHINE ED ARREDI</u> <u>DI UFFICIO, BIBLIOTECA</u> <u>STRUMENTI TECNICI</u>	8.878.077.870 7.513.451.260 109.660.816	10.836.430.147 9.717.671.247 108.124.641	2.205.735.515 2.337.935.827	247.378.188 133.715.840 1.536.175
6 <u>AUTOMEZZI</u>	2.118.349.746	2.292.678.982	192.101.081	17.771.865
7 <u>IMMOBILI</u>	266.354.046	217.050.596	217.050.596	49.303.450
8 <u>MACCHINE, IMPIANTI ED ATTREZZATURE DIVERSE</u> - stabilimenti, cantine ed altri impianti - macchine ed attrezzi agricoli	3.810.073.981	3.906.181.081	2.478.482.100	2.382.375.000
9 <u>PARTECIPAZIONI</u>	20.749.117.128 337.052.286 462.659.100	18.032.386.294 360.857.676 1.221.088.100	289.177.441 23.805.390 761.429.000	3.005.908.275 3.000.000
TOTALE ATTIVITA'	54.258.079.586	57.451.993.997	27.820.863.202	24.626.948.744

SITUAZIONE PATRIMONIALE AL 31.12.1993

P A S S I V I T A'	AII. CONSISTENZE		DIFFERENZE	
	AL 01.01.1993	AL 31.12.1993	IN +	IN -
<u>DEBITI DI TESORERIA</u>				
<u>RESIDUI PASSIVI</u>				
<u>DEBITI (non compresi nei residui)</u>				
- verso lo Stato ed altri Enti				
- vari				
<u>FONDO DI AMMORTAMENTO</u>				
- mobili, macchine ed arredi d'ufficio, biblioteca, strumenti tecnici				
- automezzi				
- impianti, macchine ed attrezzi agricoli - Sette Ente				
<u>FONDI DI ACCANTONAMENTO E VARI</u>				
- rischi fidejussione				
- residui passivi perenti				
- diversi				
<b>TOTALE PASSIVITA'</b>				
<u>NETTO PATRIMONIALE</u>				
- Patrimonio di fondazione				
- Avanzo patrimonio al 31.12.1993				
<b>TOTALE A PAREGGIO</b>				
14	8.864.378.821	8.424.830.720	4.048.160.000	4.487.668.101
15	8.336.698.428	8.548.747.172	754.000.000	541.951.256
16	6.934.164.872	5.790.500.538	972.399	1.144.636.733
17	1.032.165.872	1.247.206.273	230.410.097	15.369.696
18	171.078.186	177.006.765	25.649.959	19.721.380
19	14.511.595.060	13.297.561.813	1.335.392.465	2.549.425.712
20	6.430.305			6.430.305
21	1.900.958.113	2.008.117.610	214.195.620	107.036.123
22	6.951.188.549	5.636.850.803	726.805.964	2.041.143.710
	48.708.618.206	45.130.821.694	7.335.586.504	10.913.383.016
	250.000.000	250.000.000		
	5.299.461.380	12.074.172.303		
	54.258.079.586	57.451.993.997		

Elenco residui passivi da eliminare per insussistenza ed economia

Prospetto A			
CA.P.	ANNO	DESCRIZIONE	IMPORTO
1200104	1992	- Compensi Commissione Ministeriale CODMA	937.265
1200104	1992	- Incarico consulenza tributaria Rag. Lucchetti	3.000.000
1200112	1992	- Dittà Rossi e Dompè - rip. Alfa 164	220.000
1200112	1992	- Ditta Cesaroni - riparaz. Fiat 127	1.000
1200115	1992	- arrotondamento IRPEF	4.486
1200117	1992	- MEDIAPROM - Meeting Rimini	2.142.000
1200117	1992	- Giornata Marchigiana a Roma	7.066.443
1400111	1992	- Divulgatori Agricoli Specializzati	19.888.557
1400111	1992	- Divulgatori Agricoli Polivalenti	26.130.797
1400112	1992	- Divulgatori Agricoli	67.984.670
1400112	1992	- Divulgatori Agricoli Polivalenti	36.492.610
1400112	1992	- Convegno Internazionale Geoplasma	1.300.000
2400101	1992	- Progetto P.I.M. Infrastrutture e Riordino Fondiario Collaborazioni	55.598.896
2500102	1992	- Conferimento incarico art. 21 Legge Reg. 35/88	100.000.000
2700101	1992	- Salari e contributi operai	15.921.549
2700102	1992	- Acquisto beni e servizi Az. Jesi e Petritoli	16.245.243
2700102	1992	- Conduzione prove prezzo Az. di terzi	3.796.950
2700102	1992	- Reintegro Economato	115.852
2700102	1992	- Progetto ricerca residui fitofarmaci	2.993.204
2700102	1992	- Ampliamento base territoriale Az. Petritoli	310.000
2700102	1992	- Winter Steiger manutenzione trebbia	498.370
2700102	1992	- Completamento progetto ricerca residui fitofarmaci	723.295
2700103	1992	- Programma attività divulgativa e dimostrativa	53.311.403
2700104	1992	- Impianti vigneti e frutteti Sperimentali	11.963
2700104	1992	- Prove dimostrative a basso impatto ambientale	3.559.539

## Prospetto A

CAP.	ANNO	DESCRIZIONE	IMPORTO
2700104	1992	- Convenzione ESAM, Università di Ancona Facoltà Agraria Cattedra Viticoltura	3.040.000
2700105	1992	- Salario contributi	4.684.854
2700106	1992	- Convenzione Filippetti Ilaria	430.380
2700106	1992	- Centro Analisi terreni e diagnostica fogliare- Consulenza	15.000.000
2700106	1992	- Progetto Viticoltura	61.462
2700107	1992	- Missioni personale borsista	205.320
2700107	1992	- Rate borse di studio 15/10-31/12/92	13.801.740
2700110	1992	- P.I.M. Marche incarico Mauro Di Marco	99.980
2700111	1992	- Affidamento collaborazioni P.I.M.	22.559.828
2700119	1992	- Attività Metereologica area Verdicchio	22.888.027
2700201	1992	- Acquisto Gas comatografo e Spettrofotometro Laboratorio Analisi Residui Fitofarmaci	2.633.350
2700201	1992	- Acquisto attrezzature Az. Petritoli	3.706.550
2700201	1992	- Acquisto attrezzature	654.500
3100202	1992	- Investimenti Cantina Sperimentale e Laboratorio Analisi	2.135.000
3200105	1992	- Indagine cooperazione Agricola Paola Celano	385.621
3200105	1992	- Indagine Associazionismo e cooperazione Agricola - incarico professionale	462.478
3200107	1992	- Progetto gestione aziendale	5.000.160
3500101	1992	- Acquisto beni e servizi Cantina Sperimentale e Laboratorio Analisi	31.142.791
3500102	1992	- Convegno vitivinicolo interazione tra ambiente e qualità del vino	2.244.184
3500103	1992	- Assunzione mano d'opera avventizia	9.935.318
6100304	1985	- I.F.C.A.I.C. - mutuo S.Agata Feltria	4
6300303	1985	- Cassa Formazione Proprietà Contadina	1

## Prospetto A

CAP.	ANNO	DESCRIZIONE	IMPORTO
7100402	1987	- Versamento IRPEF su T.F.R. operaio Domizi Filippo	2.093.108
7100407	1992	- USL 12 Ancona TECAGRI affidamento incarichi analisi chimiche	21.159.000
7100402	1982	- Piegiovanni	25.000
7200402	1985	- Raccordo ferroviario CODMA	1
			582.602.749

## Elenco residui passivi da eliminare per perenzione

## Prospetto B

CAP.	ANNO	DESCRIZIONE	IMPORTO
1100107	1992	- Casa Editrice Marcelli-fatt. 140 - 31/12/92	180.003
1200106	1992	- Lavori ordinaria manutenzione Sede	5.371.960
1200106	1992	- Trattamento aria privata Sede	11.035.900
1400103	1992	- Costituzione in giudizio Ditta SMI S. Marini Investimenti	2.000.000
1400103	1992	- Risoluzione contratto Santecchia-Lapis	912.000
1400103	1992	- Vertenza Ente-Santinelli Coop.va S.Maria in Selva	3.000.000
2400101	1992	- Progetto P.I.M. Infrastrutture e Riordino Fondiario Collaborazioni	40.000
2700103	1992	- Programma Attività Divulgativa e Dimostrativa	1.451.885
2700104	1992	- Prove dimostrative a basso impatto ambientale	5.791.544
2700106	1992	- Reintegro Economato	44.000
2700111	1992	- Affidamento collaborazioni P.I.M.	950.200
3200107	1992	- Assistenza Agricola alle imprese	19.000.000
3200107	1992	- Progetto Gestione Aziendale	180.000
3500104	1992	- Consulenze e prestazioni professionali	14.298.750
3500104	1992	- Incarico professionale Massimo Scaccia	8.301.250
3500104	1992	- Adesione conferenza nazionale permanente	1.000.000
4100101	1992	- Mariano Landi missione Wine Americae selezione mondiale dei vini	655.765
4100101	1992	- Programma promozionale USA integrativo 1991	6.922.718
4100101	1992	- Verdini - Bonarelli Missione Montreal	3.995.000
4100101	1991	- Manifestazioni fieristiche nazionali	13.812.514
4100101	1992	- FODDEX TOKYO	7.330.000
4100101	1992	- Landi - Lavagnoli missione Tokyo	4.841.200



## Progetto B

CAP.	ANNO	DESCRIZIONE	IMPORTO
4100101	1992	- Fiere mercati e manifestazioni affini	36.271.163
4100102	1992	- Pubblicità su Corriere Adriatico	3.748.500
4100102	1992	- Promozione dell'immagine	2.617.487
4100103	1992	- Ricerche ed informazioni di mercato	10.096.077
4100104	1992	- Progetti Speciali	50.347.704
			214.195.620

## Elenco residui attivi da eliminare per inesigibilità e insussistenza

## Prospetto C

CAP.	ANNO	DESCRIZIONE	IMPORTO
2000308	1988	MAF cofinanziamento R.M. contributo piano riordino fondiario	75.831.800
6100002	1987	I.R.P.E.F. su T.F.R. operaio Domizi Filippo	2.093.108
			<u>77.924.908</u>

## Elenco residui attivi da riaccertare

Prospetto D

CAP.	ANNO	DESCRIZIONE	IMPORTO
3000101	1992	Cantina Sociale del Conero - rata mutuo 1992	<u>100</u>



CONSUNTIVO ATTIVITÀ  
ANNO 1993

PARTE II

(Delibera del Consiglio di amministrazione n. 132 del 30 maggio 1994)



SITUAZIONE PATRIMONIALE

N.	A T T I V I T A'	C O N S I S T E N Z E	
		01.01.1993	AL 31.12.1993
1	<u>DISPONIBILITA' LIQUIDE</u> - conti correnti	1.015.530.656	2.148.126.115
2	<u>DISPONIBILITA' VINCOLATE</u> - banche	11.879.042	5.462.096
3	<u>RESIDUI ATTIVI</u>	8.985.878.705	8.605.937.022
5	<u>CREDITI (non compresi nei residui)</u> - verso assegnatari di terreni di cui alla L. 590/65	8.878.072.820	10.836.430.147
	- verso cooperative	7.513.451.260	9.717.671.247
	- vari	109.660.816	108.124.641
5	<u>MOBILI, MACCHINE ED ARREDI DI UFFICIO, BIBLIOTECA STRUMENTI TECNICI</u>	2.118.349.746	2.292.678.982
6	<u>AUTOMEZZI</u>	266.354.046	217.050.596
7	<u>IMMOBILI</u>	3.810.073.981	3.906.181.081
8	<u>MACCHINE, IMPIANTI ED ATTREZZATURE DIVERSE</u> - stabilimenti, cantine ed altri impianti	20.749.117.128	18.032.386.294
	- macchine ed attrezzi agricoli	337.052.286	360.857.676
9	<u>PARTECIPAZIONI</u>	462.659.100	1.221.088.100
TOTALE ATTIVITA'		54.258.079.586	57.451.993.997

SITUAZIONE PATRIMONIALE

N.	P A S S I V I T A'	C O N S I S T E N Z E	
		01.01.1993	AL 31.12.1993
1	<u>DEBITI DI TESORERIA</u> - scoperto di c/c	-	-
2	<u>RESIDUI PASSIVI</u>	8.864.338.821	8.424.830.720
3	<u>DEBITI</u> (non compresi nei residui) - verso lo Stato ed altri Enti - vari	8.336.698.428 6.934.164.872	8.548.747.172 5.790.500.538
4	<u>FONDI DI AMMORTAMENTO</u> - mobili, macchine ed arredi di Ufficio, biblioteca, strumenti tecnici - automezzi - impianti, macchine ed attrezzi agricoli	1.032.165.872 171.078.186 14.511.595.060	1.247.206.273 177.006.765 13.297.561.813
5)	<u>FONDI DI ACCANTONAMENTO E VARI</u> - rischi fidejussioni - residui passivi perenti - diversi	6.430.305 1.900.958.113 6.951.188.549	- 4.008.117.610 5.636.850.803
TOTALE PASSIVITA'		48.708.618.206	45.130.821.694
6	<u>NETTO PATRIMONIALE</u> - Patrimonio Fondazione - Avanzo patrimoniale al 31.12.1993		250.000.000 12.071.172.303
TOTALE A PAREGGIO			57.451.993.997



**ATTIVITA'**ALLEGATO N. 1Disponibilità liquide - Conti correnti

- C/c postale n. 15894603 "Contributi vari"	60.789.656
_ Banca Popolare	2.087.336.459
	<hr/>
TOTALE	2.148.126.115
	<hr/> <hr/>

**ALLEGATO N. 2****Disponibilità vincolate**

- Banche

1. B.N.A. libretto P.R. n. 3/5495P "Deposito cauzionale Azienda Carassai	706.149
2. Libretto postale per deposito telex	4.158.840
3. Banca Popolare - libretto deposito vincolato n. 901084208482/22 Carolina della Rocca	597.107
	<hr/>
TOTALE	5.462.096
	=====

## XII LEGISLATURA — DISEGNI DI LEGGE E RELAZIONI — DOCUMENTI

ELENCO RESIDUI ATTIVI AL 31.12.1993  
ALLEGATO N. 3

CAPITOLO	DESCRIZIONE	N. ACC.	FINO AL 1989	1990	1991	1992	1993	TOTALI
2000103	Assegnazioni della Regione Marche per attività promozionali per i prodotti agro-alimentari (artt.10 e 18 L.R. 5/75 punto C e L.R. 27/81) (cap. R.M. 315105)	400					500.000.000	500.000.000
	- REGIONE MARCHE							
2000107	Assegnazione della Regione Marche per attività di cui all'art. 3 della L.R. n. 20 del 30/04/89 (cap. R.M. 312104)	564				350.000.000	279.900.000	350.000.000
	- REGIONE MARCHE Finanziamento divulgazione e Gestione aziendale D.G.R. 5134/92							
	- REGIONE MARCHE Programma attività divulgazione aziendale D.G.R. 5905/92	390					279.900.000	279.900.000
	- REGIONE MARCHE Programma di ricerca e sperimentazione agraria D.G.R. 5042/93	399					655.000.000	655.000.000
						350.000.000	934.900.000	1.284.900.000

## XII LEGISLATURA — DISegni DI LEGGE E RELAZIONI — DOCUMENTI

ELENCO RESIDUI ATTIVI AL 31.12.1993  
ALLEGATO N. 3

CAPITULO	DESCRIZIONE	N. ACC.	FINO AL 1989	1990	1991	1992	1993	TOTALI
2000116	Assegnazione della Regione Marche per l'impiego di divulgatori agricoli ai sensi del Regolamento CEE n. 270/79 - REGIONE MARCHE Assegnazione 1993	391					274.000.000	274.000.000
2000122	Assegnazione della Regione Marche per partecipazione Azionaria - REGIONE MARCHE (COPUP)	543				1.183.571.000		1.183.571.000
2000201	Contributi regionali per la realizzazione e acquisto di impianti, macchine e attrezzature per la trasformazione, conservazione e la commercializzazione dei prodotti agricoli. per opere di trasformazione fondiaria e miglioramento fondiario (cap. R.M. 312293) - REGIONE MARCHE (Lavori completamento VINIMAR)	565				550.000.000		550.000.000



## XII LEGISLATURA — DISEGNI DI LEGGE E RELAZIONI — DOCUMENTI

ELENCO RESIDUI ATTIVI AL 31.12.1993  
ALLEGATO N. 3

CAPITOLI	DESCRIZIONE	N. ACC.	FINO AL 1989	1990	1991	1992	1993	TOTALI
2000204	- I.F.C.A.I.C. - concorso interessi rata mutuo 31/12/79 Cantina Matelica - I.F.C.A.I.C. - come sopra rata 30/6 - 31/12/93 Cantina Colli del Misa - B.N.L. - come sopra rata 30/6 - 31/12/93 Cantina Colli Pesaresi	394  396  401					13.287.209  59.333.420  36.140.670	13.287.209  59.333.420  36.140.670
2000301	Finanziamenti per la formazione della Proprietà Contadina ai sensi dell'art. 12 della Legge 590/65 - CASSA FORMAZIONE PRO- PRIETA' CONTADINA acqui- sto terreno da Massi - CASSA FORMAZIONE PRO- PRIETA' CONTADINA acqui- sto terreno da SINIBALDI e CACCIA - CASSA FORMAZIONE PRO- PRIETA' CONTADINA acqui- sto terreno da LORDI - CASSA FORMAZIONE PRO- PRIETA' CONTADINA acqui- sto terreno da BATELLI- NI	379  381  383  386	189.395.009	36.140.670	36.140.670	36.140.670	134.065.345  148.000.000  257.000.000  180.000.000  144.735.000	431.882.364  148.000.000  257.000.000  180.000.000  144.735.000
							729.735.000	729.735.000

## XII LEGISLATURA — DISEGNI DI LEGGE E RELAZIONI — DOCUMENTI

ELENCO RESIDUI ATTIVI AL 31.12.1993  
ALLEGATO N. 3

CAPITOLIO	DESCRIZIONE	N. ACC.	FIRMO AL 1989	1990	1991	1992	1993	TOTALI
2000304	Assegnazione regionale per la realizzazione di piani di riordino fondiario (REG. CEE N. 2052/88)	412					362.894.000	362.894.000
3000101	REGIONE MARCHE II <sup>a</sup> TRANCE infrastrutturali Interessi su titoli, sui fondi depositi in c/c fruttiferi, prestiti, anticipazioni e vari - PP.TT. - interessi attivi su libretto c/c postale deposito telex - S.C.A.C. - interessi attivi su c/finanziamento al 31/12/ 84 PP.TT. - interessi attivi su libretto c/c postale deposito telex - PP.TT. - come sopra - PP.TT. - Interessi attivi 1986 - 1987 su libretto c/c postale deposito telex - CUPSE - rata mutuo 1989 - Coop. Alto Musone - rata mu- tuo 1989 - Banca Popolare - interessi libretto deposito az. Carassai - PP.TT. - interessi attivi in libretto c/c postale deposito telex	57/83  455/84 493/85 589/86 594/88 457 459 468 469	109.360  43.666 156.550 165.950 362.360 22.258.380 589.015 22.400 186.460					109.360 43.666 156.550 165.950 362.360 22.258.380 589.015 22.400 186.460

## XII LEGISLATURA — DISEGNI DI LEGGE E RELAZIONI — DOCUMENTI

ELENCO RESIDUI ATTIVI AL 31.12.1993  
ALLEGATO N. 3

CAPITOLIO	DESCRIZIONE	N. ACC.	FINO AL 1989	1990	1991	1992	1993	TOTALE
3000101	COPSE - rata mutuo 1990	521		21.453.993				21.453.993
	Coop. Alto Musone - rata mutuo 1990	529		527.607				527.607
	- PP. TT. - interessi attivi su libretto c/c postale deposito telex	535		220.690				220.690
	- BANCA POPOLARE - interessi libretto n. 901084208482/22	537		38.850				38.850
	- BANCA POPOLARE - interessi libretto n. 901084209348/15 (Cordella)	665			14.350			14.350
	- B. N. A. - interessi libretto n. 3/5495/P (Cordella)	666			1.249			1.249
	- CO. POP - interessi rate 1991	667			1.765.063			1.765.063
	- COPSE - interessi rate 1991	671			20.617.430			20.617.430
	- CANTINA VAL DI NEVOLA - interessi rate 1991	674			2.381.917			2.381.917
	- COOP. ALTO MUSONE - interessi rate 1991	679			505.343			505.343
	- CANTINA SOCIALE VAL DI NEVOLA - interessi rate 1992	523				1.044.846		1.044.846
	- CO. P. P. - interessi rate 1992	525				1.559.407		1.559.407
	- CO. P. S. E. - interessi rate '92	527				20.617.430		20.617.430
	- COOP. VA ALTO MUSONE - interessi rate 1992	533				482.188		482.188
	- BANCA POPOLARE ANCONA - interessi deposito Carolina Cordella della Rocca al 31/12 1992 libretto n. 90108420848222	535				13.048		13.048
	- PP. TT. - interessi al 31/12/92	537				457.470		457.470
	TELEX	205					1.349.648	1.349.648
	COPOP -rata mutuo 1993							



## XII LEGISLATURA — DISEGNI DI LEGGE E RELAZIONI — DOCUMENTI

ELENCO RESIDUI ATTIVI AL 31.12.1993  
ALLEGATO N. 3

CAPITOLI	DESCRIZIONE	N. ACC.	FINO AL 1989	1990	1991	1992	1993	TOTALI
3000101	- Cantina Sociale del Conero rata mutuo 1993	207					5.516.780	5.516.780
	- Cantina Agricola Monterubbiana rate mutuo 1993	209					261.719	261.719
	- Cooperativa Alto Musone - rata mutuo 1993	211					458.107	458.107
	- CON.CO.RT. rata mutuo 1993						26.416.455	26.416.455
	- CO.P.SE. rata mutuo 1993	215					18.842.579	18.842.579
	- B.N.A. - interessi 1933						4.900	4.900
	- Deposito cauzionale Carassai	407					8.459	8.459
	- Banca Popolare - interessi 1993 Deposito cauzionale						2.212.340	2.212.340
	- Cordella	408						
	- PP.T.T. - interessi 1993 C/c postale 15894603	409						
			23.854.141	22.241.140	25.285.352	24.174.389	55.070.987	150.626.009



## XII LEGISLATURA — DISegni DI LEGGE E RELAZIONI — DOCUMENTI

ELENCO RESIDUI ATTIVI AL 31.12.1993  
ALLEGATO N. 3

CAPITOLI	DESCRIZIONE	N. ACC.	FINO AL 1989	1990	1991	1992	1993	TOTALI
3000203	Entrate derivanti dalla conduzione di terreni e aziende							
	-S. C. A. C. - fatt. 6-16-92 (parte) 1983	15/83	197.009					197.009
	-SEMECO - fatt. 3-8-5/83	39/83	2.042.550					2.042.550
	-SEMECO-fatt. 2-227-240-246- al netto N.C. 251/1984	348/101/84	4.286.300					4.286.300
	-FANTINI GUIDO - fatt. 3/84	348/102/84	148.200					148.200
	-S. C. A. C. - fatt. 142-143/84	348/110/84	17.055					17.055
	-ISTITUTO TECNICO AGRARIO STATALE GARIBALDI - fatt. 144/84	348/111/84	2.037.942					2.037.942
	- CASA VINICOLA GAROFOLI - fatt. 174/84	348/116/84	310.000					310.000
	-ACCIARRI LUIGI - fatt. 175/84	348/117/84	180.000					180.000
	-COOP. CAI - fatt. 228/84 (parte)	348/124/84	20.000					20.000
	-FELIZIANO - fatt. 231/84	348/125/84	121.500					121.500
	-COOP. TRE COLLI - fatt. 1-283/84	445/85	3.962.734					3.962.734
	- COOP. CAI - fatt. 30-265/85	452/85	814.070					814.070
	- COOP. S. EGIDIO - fatt. 266/85	473/85	583.000					583.000
	-SEMECO - fatt. 271-286 al netto N.C. 267/85	474/85	855.400					855.400
	-FRAGARIA - fatt. 284/85 (parte)	484/85	923.585					923.585
	-CASALI I. - fatt. 27/86	455/86	252.690					252.690
	- FABIANI D. - fatt. 171/86	489/86	1.030.660					1.030.660
	- SEMECO - fatt. 327 al netto N.C. 4/86	495/86	2.333.352					2.333.352
	- COPSE - fatt. 244/86	503/86	375.000					375.000
	-COOP. CAI - fatt. 79-80-247/86	509/86	603.710					603.710
	-COPSE - fatt. 254/86	519/86	1.355.932					1.355.932
	-CASCIA A. - fatt. 255/86	521/86	192.000					192.000
	-CEREOL (Italiana Olii e Risi) fatt. 61/87 (parte)	367/87	225.750					225.750
	-PIANT MARIO - fatt. 17/87	391/002/87	931.500					931.500
	-LAURI VIVAI - fatt. 41 bis/87	391/006/87	3.298.000					3.298.000
	-PINAT MARIO	391/007/87	50.000					50.000

## XII LEGISLATURA — DISEGNI DI LEGGE E RELAZIONI — DOCUMENTI

ELLENCO RESIDUI ATTIVI AL 31.12.1991  
ALLEGATO H. 3

CAPITOLIO	DESCRIZIONE	N. ACC	FINI AL 1989	1990	1991	1992	1993	TOTALI
3000203	COOP. TRE COLLI - fatt. 57/87	391/010/87	3.469.752					3.469.752
	DE GAETANO L. - fatt. 55/88	483/88	160.000					160.000
	SACRIPANTI L. e TALAMON T. M. - fatt. 64/88	489/88	890.000					890.000
	LAURI VIVAI - fatt. 87/88	513/88	3.188.400					3.188.400
	CASCIA A. - fatt. 95/88	519/88	232.816					232.816
	COOP. TRE COLLI - fatt. 107/88	533/88	6.744.194					6.744.194
	LAURI VIVAI - fatt. 43/89	349	918.610					918.610
	FLOGRAGIA - fatt. 51/89	353	3.749.038					3.749.038
	COOP. TRE COLLI - fatt. 53/89	355	3.716.794					3.716.794
	LAURI VIVAI - fatt. 24/90	442		840.000				840.000
	FLOGRAGIA - fatt. 39/90	448		1.283.300				1.283.300
	COOP. TRE COLLI - fatt. 45/90	458		1.864.864				1.864.864
	ORTOFRUTTA DI PAZZI - fatt. n. 10/91	564			30.600			30.600
	VELLEI L. - fatt. 11/91	565			270.000			270.000
	MAKONI G. - fatt. 12/91	566			80.000			80.000
	SHAFFONI G. e D. - fatt. 20/91	569			270.000			270.000
	DRAGO G. e L. - fatt. 23/91	570			120.500			120.500
	ESAVE - fatt. 26/91	571			1.200.000			1.200.000
	VIVAI CONTI Z. - fatt. 27/91	572			200.000			200.000
	VIVAI COLOMBINI G. e G. fatt. 29/91	575			361.500			361.500
	PASQUALONI F. e A. - fatt. 31/91	576			335.250			335.250
	VIVAI RAUSCEDO - fatt. 35/91	577			3.408.375			3.408.375
	C. A. V. - fatt. 36/91	578			5.574.000			5.574.000
	CON. E. CO. VI - fatt. 37/91	580			3.810.675			3.810.675
	GIANANGELI O. - fatt. 34/91	592			160.000			160.000
	COOP. CASE ROSSE - fatt. 53/91	591			80.000			80.000
	COOP. MONTESANTO - fatt. 60/91	596				249.200		249.200
	SEMECO - fatt. 2/92	442				1.510.320		1.510.320
	VIVAI RAUSCEDO - fatt. 7/92	444						
	TENIMENTI DI SOAVA - fatt. 10/92 e 31/92	447				452.400		452.400

## XII LEGISLATURA — DISEGNI DI LEGGE E RELAZIONI — DOCUMENTI

ELENCO RESIDUI ATTIVI AL 31.12.1993  
ALLEGATO N. 3

CAPITOLI	DESCRIZIONE	N. ACC.	FINO AL 1989	1990	1991	1992	1993	TOTALI
3000203	D'ANDREA DINO fatt. 13/92	329				1.400.700		1.400.700
	CAV fatt. 23-24-25/92	351				12.718.000		12.718.000
	MALETTA MARIA SILVIA fatt. n. 16/92	453				60.000		60.000
	CON.E.CO.VI fatt. 17/92	455				621.180		621.180
	AGRI.FABBRINI ATTILIO fatt. n. 30/92	457				640.000		640.000
	FRAGRARIA fatt. 39/92	461				388.700		388.700
	COOP.VA AGRICOLA MONTE SANTO fatt. 40/92	463				844.403		844.403
	CAP.AN fatt. 49 del 22/12/92	473				1.838.076		1.838.076
	NERI fatt. 2 del 25/2/93 e n. 50-51 del 20/12/93	313					399.304	399.304
	COPSE fatt. 3 del 25/2/93 e 36 del 7/9/93	315					4.209.062	4.209.062
	FRAGARIA fatt. 4 del 25/2/93 e 26 dell'11/5/93	317					1.314.295	1.314.295
	VIVAI RAUSCEDO fatt. 9 dell'8/3/98	319					1.155.360	1.155.360
	ASSOCIAZIONE VIVAISTI PIE MONTESI fatt. 12 dell'8/3/93	321					1.044.000	1.044.000
	VIVALB fatt. 17 del 26/3/93	323					1.125.000	1.125.000
	CENTRO ATTIVITA' VIVAISTI CHE fatt. 21-22-23 del 23/4/93	325					14.850.000	14.850.000
	-ACCIARRI UGO e NELLO fatt. 32 del 14/6/93	327					5.984.141	5.984.141
	CRAL STAMIRA fatt. 35 del 7/9/93, 41 del 22/10/93-48 del 16/12/93-49 del 20/12/93	331					793.265	793.265
	COOP.VA AGRICOLA MONTE SANTO FATT. 42 del 25/10/93	333					547.857	547.857
	CAP.AN fatt. 44-45 del 12/11/93	335					5.892.201	5.892.201
	-COP.AN fatt. 47 del 15/12/93	337					521.160	521.160
	COOP.AGRICOLA VALDASO fatt. 52 del 31/12/93	339					984.848	984.848
			50.218.242	2.988.164	16.976.111	20.722.979	38.620.493	130.676.090

## XII LEGISLATURA — DISEGNI DI LEGGE E RELAZIONI — DOCUMENTI

ELENCO RESIDUI ATTIVI AL 31.12.1993  
ALLEGATO N. 3

CAPITOLO	DESCRIZIONE	N. ACC.	FINO AL 1989	1990	1991	1992	1993	TOTALI
3000204	Proventi diversi -CANTINA DI MONTEMACCIORE cessione in uso all'ENEL locale cabina	364/86	300.000					300.000
3000205	Entrate varie - COOP. VA S. BARBARA - Servizi amovibile di elettrodotto in conduttori aerei su terreno	409				910.000		910.000
3000302	Fitti, canoni e quote d'uso - CASSA FORMAZIONE PIRO- PRIETA' CONTADINA - Spese Generali finanziamento terreno MASSI CANTINA DI MATELICA rata 1993 - CANTINA COLLI DEL MISA rata 1993	380 395 397					3.700.000 6.282.364 49.314.983	3.700.000 6.282.364 49.314.983
							59.297.347	59.297.347

## XII LEGISLATURA — DISEGNI DI LEGGE E RELAZIONI — DOCUMENTI

ELENCO RESIDUI ATTIVI AL 31.12.1993  
ALLEGATO N. 3

CAPITOLO	DESCRIZIONE	N. ACC.	FINO AL 1989	1990	1991	1992	1993	TOTALI
4000103	<u>Quota annua per alienazioni d'impianti per la trasformazione lavorazione, conservazione dei prodotti agricoli</u>							
	- COPSE - rata mutuo 1989	463	20.109.677					20.109.677
	- COOP.ALTO MUSONE - rata mutuo 1989	465	535.198					535.198
	- COPSE - rata mutuo 1990	522	20.914.064					20.914.064
	- COOP.ALTO MUSONE - rata mutuo 1990	530	556.606					556.606
	- CO.POP.-Q.C. rata 1991	668			10.282.283			10.282.283
	- COPSE - Q.C. rata 1991	672			21.750.627			21.750.627
	- CANTINA VAL DI NEVOLA - Q.C. rate 1991	675			26.411.291			26.411.291
	- COOP.ALTO MUSONE Q.C. rata 1991	680			578.870			578.870
	- CANTINA SOCIALE VAL DI NEVOLA - Q.C. rata '92	522				27.748.362		27.748.362
	- CO.P.O.P.-Q.C. rata '92	524				10.487.939		10.487.939
	- CO.P.S.E.-Q.C. rata '92	526				21.750.627		21.750.627
	- COOP.VA ALTO MUSONE - Q.C. rata '92	532				602.025		602.025
	- CO.P.O.P.-rata mutuo 1993	206					10.697.698	10.697.698
	- CANTINA CONERO rata mutuo 1993	208					6.319.485	6.319.485
	- COOP. MONTERUBIANESE rata mutuo 1993	210					6.542.935	6.542.935
	- COOP. Alto Musone rata mutuo 1993	212					626.106	626.106
	- CON.CORT-rata mutuo 1993	214					22.177.771	22.177.771
	- CO.P.SE.-rata mutuo 1993	216					23.525.478	23.525.478
			20.644.875	21.470.670	59.023.071	60.588.953	69.889.473	231.617.042

## XII LEGISLATURA — DISEGNI DI LEGGE E RELAZIONI — DOCUMENTI

ELLENCO RESIDUI ATTIVI AL 31.12.1993  
ALLEGATO N. 3

CAPITOLIO	DESCRIZIONE	N. ACC	FINO AL 1989	1990	1991	1992	1993	TOTALI
4000105	Vendita fondi rustici. - AMM. NE PROV. LE PESARO - vendita terreno ex proprietà Fajoli - AMM. NE PROVINCIALE PESA RO cessione area S.P. n.75 - MOBILI GIUDUE -s.r.l. vendi ta terreno Comune Camerano	387/86 408 378	677.250 1.750.385				936.840.000	677.250 1.750.385 936.840.000
4000302	Annualità Ammortamento dovuta da assegnatari di terreni acqui stati con i fondi di cui all'arti colo 12 L. 590/65 (Q.C. e Q.I.)	201/007/87 447/003/88	2.427.635 4.585.640 11.262.412				936.840.000	2.427.635 4.585.640 11.262.412 936.840.000
	- SANTECCHIA LAPIS - SANTECCHIA - LAPIS - BRANCHESI, ERCOLI, MARINI, TOZZI, SANTECCHIA - SANTECCHIA - LAPIS - MARINELLI - PAPA - SANTECCHIA - LAPIS - MARINELLI - PAPA - MOSCA - DIVERSI ASSEGNATARI per rate 1992 - DIVERSI ASSEGNATARI per rate 1993 opere trasf. fon- diario - RIPOSATI INCICCO	472 504 506 614 617 619 534 218 377	14.463.308	11.262.412 15.026.428	11.262.412 15.026.428 19.857.410	49.266.599	82.932.314 113.888	14.463.308 11.262.412 15.026.428 11.262.412 15.026.428 19.857.410 49.266.599 82.932.314 113.888
			30.311.360	26.288.840	46.146.250	49.266.599	83.046.202	30.311.360 26.288.840 46.146.250 49.266.599 83.046.202



## XII LEGISLATURA — DISEGNI DI LEGGE E RELAZIONI — DOCUMENTI

ELENCO RESIDUI ATTIVI AL 31 12 1993  
ALLEGATO N. 1

CAPITOLIO	DESCRIZIONE	N. ACC.	FINO AL 1989	1990	1991	1992	1993	TOTALI
4000305	Annualità di ammortamento do- vute da assegnatari di terreni acquistati con i fondi di cui all'art. 47 L.R. 153/75	412/001/87	1.494.606					1.494.606
		412/004/87	1.735.184					1.735.184
		266/88	330.468					330.468
		587/88	1.528.816					1.528.816
	DIVERSI ASSEGNATARI rata 1992	549				39.654.007		39.654.007
	DIVERSI ASSEGNATARI rata 1993	260					96.505.770	96.505.770
			5.089.074			39.654.007	96.505.770	141.248.851
4000306	Annualità di ammortamento do- vute da assegnatari di terreni acquistati con altri fondi (L. 43/80)	478/89	3.248.508					3.248.508
		540		1.524.970				1.524.970
		630			1.563.092			1.563.092
		221					3.065.543	
			3.248.508	1.524.970	1.563.092		3.065.543	9.402.113

## XII LEGISLATURA — DISEGNI DI LEGGE E RELAZIONI — DOCUMENTI

ELLENCO RESIDUI ATTIVI AL 31.12.1993  
ALLEGATO N. 3

CAPITOLI	DESCRIZIONE	N. ACC.	FINO AL 1989	1990	1991	1992	1993	TOTALI
6100002	<u>Ritenute per oneri fiscali</u> - DIFFERENZA I.R.P.E.F. Lucarini - I.R.P.E.F. su salari operai T.I. Mese Dicembre 93 (Ruoli 109 111-113-114) - I.R.P.E.F. su salari operai T.D. mese Dicembre 93 (Ruoli N. 112-110)	446/89  402 403	13.000				1.814.911 727.318	13.000 1.814.911 7 27.316
6100006	<u>Recupero depositi cauzionali dell'Ente</u> - PP.TT. - telex - Consorzio Intercomunale del Piceno - adeguamento(m.1861 84) - CA.RI.MA. - contratto di locazione Centro Periferico di Macerata - ARMILLEI RITA - contratto di locazione Centro Periferico Ascoli Piceno - CORDELLA DELLA ROCCA C - contratto 2680/8-5-89 impianti vigneto piante madri	74/83  436/84 1/85 5/89 97/89	13.000 2.500.000 7.500 2.503.500 3.900.000 500.000				2.582.229	2.555.229 2.500.000 7.500 2.503.500 3.900.000 500.000 9.411.000

## XII LEGISLATURA — DISEGNI DI LEGGE E RELAZIONI — DOCUMENTI

ELENCO RESIDUI ATTIVI AL 31.12. 1993  
ALLEGATO N. 3

CAPITOLO	DESCRIZIONE	N. ACC.	FINO AL 1989	1990	1991	1992	1993	TOTALI	
6100008	Recupero Anticipazioni varie - C.I.G. - CONSORZIO LATTIERO CASEARIO - CANTINA SOCIALE COLLI MISA - polizza R.C.T.O. 20/09/81 - 20/09/82 R.C.T.O. 1983 varie - COVIM - polizza R.C.T.O. 6430653 - CANTINA SOCIALE BIANCHELLO - polizza R.C.T.O e casse - TOZZI B. - cartella 214 Est- toria S. Severino Marche- Comu- ne di Esanatoglia - CANTINA SOCIALE MATELICA - polizza R.C.T.O. - CANTINA SOCIALE BIANCHELLO - polizza R.C.T.O. - CANTINA SOCIALE COLLI MISA - polizza R.C.T.O. - CANTINA SOCIALE MATELICA - polizza R.C.T.O. 8539291 - CANTINA SOCIALE COLLI MISA - polizza R.C.T.O. - TASSE MONSIGNORI I.99.452, Co- lchini I.22.192, Filippini I.9.138, Moretti I.47.830 - CONSORZIO LATTIERO CASEARIO (m.429/85) - CANTINA SOCIALE MATELICA - polizza R.C.T.O. 8539291 (m.9/86) - CANTINA SOCIALE BIANCHELLO- polizza R.C.T.O. 8539303 (m.9/86)	3/80 4/81  51/83 76/83 77/83  88/83 438/84 439/84 253/85 254/85 255/85  333/85 440/85  4/86 5/86	1.053.675 87.629.300  628.100 2.256.162 7.164.409  70.474 5.347.959 5.421.816 1.760.581 634.426 905.119  178.612 11.625.250  2.545.920 5.222.576						1.053.675 87.629.300  628.100 2.256.162 7.164.409  70.474 5.347.959 5.421.816 1.760.581 634.426 905.119  178.612 11.625.250  2.545.920 5.222.576

## XII LEGISLATURA — DISEGNI DI LEGGE E RELAZIONI — DOCUMENTI

ELENCO RESERVI ATTIVI AL 31.12.1993  
ALLEGATO N. 3

CAPITOLO	DESCRIZIONE	N. ACC.	FINO AL 1989	1990	1991	1992	1993	TOTALI	
6100008	- CANTINA SOCIALE COLLI MISA - polizza R.C.T.O. 8539293 L. 3.414.615, 64449840 incendio L. 1.979.196 (m.9/86) - CONSORZIO LATTIERO CASEARIO (m.162/86) - CONSORZIO LATTIERO CASEARIO (m.13/86) - VICOMA - polizza R.C.T.O. 8593293 (m.860/86) - CANTINA SOCIALE MATELICA polizza R.C.T.O. 8539291 - CANTINA SOCIALE MATELICA - polizza R.C.T.O. 5489794 (m.1274/86) - COOPERATIVA S. EGIDIO - spese Ipotecarie (m.1127 - 1219/86) - COOPERATIVA AGROITICA FABRIA, MESE - acquisto prefabbricato (m.1449/86) - CONSORZIO LATTIERO CASEARIO- (m.1726/86) - COOPERATIVA S. AGATA FELTRIA - B.N.I. (m.1526/86) - CANTINA SOCIALE MATELICA- polizza R.C.D. - CANTINA SOCIALE COLLI MISA - polizza R.C.D. - CANTINA SOCIALE COLLI MISA polizza incendio - CANTINA SOCIALE MATELICA- polizza incendio - CONSORZIO LATTIERO CASEARIO- (m.1331/87)	6/86 22/86 43/86 130/86 163/86 256/86 308/86 312/86 335/86 593/86 26/87 29/87 30/87 93/87 222/87	5.393.811 65.000.000 4.646.178 2.152.749 1.403.387 362.484 14.185.000 665.500 84.300.000 12.854.960 2.545.920 3.414.615 2.366.842 1.970.290 83.500.000						5.393.811 65.000.000 4.646.178 2.152.749 1.403.387 362.484 14.185.000 665.500 84.300.000 12.854.960 2.545.920 3.414.615 2.366.842 1.970.290 83.500.000

## XII LEGISLATURA — DISEGNI DI LEGGE E RELAZIONI — DOCUMENTI

ELENCO RESIDUI ATTIVI AL 31.12.1993  
ALLEGATO N. 3

CAPITOLI	DESCRIZIONE	N. ACC.	FINO AL 1989	1990	1991	1992	1993	TOTALI
6100008	- STABILIMENTO SEMENTI ELE TE polizza R.C.T.O. 8539279 VICOMA polizza incendio 6499840 VICOMA-polizza R.C.T.O. 8539293 - CANTINA SOCIALE BIANCHE LO - polizza R.C.D. - CANTINA SOCIALE MATELICA polizza R.C.T. - DIVERSI CONSILIERI - poliz za RAS - COPSE - polizza incendio 5489314 (m.810/88) - CANTINA SOCIALE MATELICA - polizza incendio 5489294 (M.811/88) - REGIONE MARCHE viaggio in Danimarca REGISTRAZIONE ATTO ACQUI STO terreno Frontini - CANTINA SOCIALE COLLI MI SA - premio polizza R.C.T. - CANTINA SOCIALE MATELICA - premio polizza R.C.T. - COOP.S. AGATA FELTRIA - polizza incendio - CANTINA SOCIALE COLLI MISA polizza incendio - REINTEGRO ECONOMATO 6/20-12-1988 giornata Marchigiana Roma (m. 1373/88) - COOP.S. AGATA FELTRIA (m.1355/88)	360 387/87 388/87 27/87 389/87 430/87 140/88 141/88 204/88 253/88 434/88 435/88 436/88 437/88 445/88 453/88 599/88	98.708 2.849.463 3.414.615 5.222.576 2.545.920 72.000 3.128.882 2.041.861 1.200.000 4.667.290 3.538.650 2.638.400 4.062.414 2.952.969 200.000 14.400 3.388.700					98.708 2.849.463 3.414.615 5.222.576 2.545.920 72.000 3.128.882 2.041.861 1.200.000 4.667.290 3.538.650 2.638.400 4.062.414 2.952.969 200.000 14.400 3.388.700

## XII LEGISLATURA — DISEGNI DI LEGGE E RELAZIONI — DOCUMENTI

ELENCO RESIDUI ATTIVI AL 31.12.1993  
ALLEGATO N. 3

CAPITOLO	DESCRIZIONE	N. ACC.	FINO AL 1989	1990	1991	1992	1993	TOTALI
610008	FONDO DI ROTAZIONE	13	3.000.000					3.000.000
	- FONDO DI ROTAZIONE	25	3.000.000					3.000.000
	- JONNI PIO	31	322.130					322.130
	CANTINA SOCIALE MATELICA							
	- polizza incendio	158	970.807					970.807
	- MISSIONI DIVULGATORI	166	6.611.010					6.611.010
	- REINTEGRO ECONOMATO	167	30.000					30.000
	- REINTEGRO ECONOMATO	169	702.000					702.000
	- CARBONI B.	192	900.000					900.000
	-CONSORZIO LATTIERO CASEA RIO	319	210.557					210.557
	- CANTINA MISA E MATELICA polizze R.C.T.O.	324	1.531.821					1.531.821
	-VIAGGIO STUDIO IN PIEMONTE	388	11.200					11.200
	- CANTINA SOCIALE MATELICA polizza incendio	441	2.094.240					2.094.240
	-IMPOSTE E TASSE S. Agata F.	448	2.800.000					2.800.000
	-Eurodrink	13		802.879				802.879
	- FONDO DI ROTAZIONE	16		2.000.000				2.000.000
	- Bibbe Genova	19		1.000.000				1.000.000
	- CANTINA PIANELLO DI OSTRA e MATELICA	41		11.605.610				11.605.610
	- polizza R.C.T.	46		4.000.000				4.000.000
	- Manifestazione Verona	47		1.000.000				1.000.000
	- Manifestazione Milano	47						
	-CONSORZIO LATTIERO CASEA RIO	58		4.180.165				4.180.165
	- REINTEGRO ECONOMATO	88		101.450				101.450
	- TASSE PROPRIETA' CONTA DINA DIVERSI	92		66.115				66.115
	- Vinova e Icofa	96		3.747.806				3.747.806
	- Enoteca New York	97		668.660				668.660
	- DI SAVERIO - Vintimar	102		4.184.583				4.184.583
	- Euroalmenta Verona	198		3.000.000				3.000.000
	- SIAL PARIGI (m.1834/90)	269		6.000.000				6.000.000

## XII LEGISLATURA — DISegni DI LEGGE E RELAZIONI — DOCUMENTI

ELLENCO RESIDUI ATTIVI AL 31.12.1993  
ALLEGATO N. 3

CAPITULO	DESCRIZIONE	N. ACC.	FINO AL 1989	1990	1991	1992	1993	TOTALI	
6100008	- Sial Parigi - MESSA A CULTURA TERRENO - S. MARIA IN SELVA - ESAGEST - CANTINA MATELICA - polizza incendio - Vinitaly Verona - (m.353/91) IFE Londra - Eurodrink - Tokyo - Salina - Brno - REGIONE MARCHE - allaccio ENEL stazioni agrometeorolo- giche - REGIONE MARCHE - corsi aggiornamento fitosanitario - TECNOCASA - spese genera- li - Sipral - DIVERSE POLIZZE - DIVERSE POLIZZE - POLIZZA R. C. T. O. - Cantina Pianello - POLIZZA R. C. T. O. - Canti- na Matelica - REGIONE MARCHE - stazioni agrometeorologiche - Vinitaly '92 - ECONOMATO - Fondo di rotazione - REGIONE MARCHE - affida- mento incarichi analisti chi- miche	313 336 399 520 33 44 45 46 54 201 316 419 601 634 635 636 637 641 94 114 133		3.000.000 4.500.000 755.750 2.908.664	5.000.000 3.000.000 3.500.000 4.000.000 3.913.266 417.700 32.086.784 43.000 1.314.400 11.605.611 4.220.116 1.971.511 2.760.754 5.343.522				3.000.000 4.500.000 755.750 2.908.664 5.000.000 3.000.000 3.500.000 4.000.000 3.913.266 417.700 32.086.784 43.000 1.314.400 11.605.611 4.220.116 1.971.511 2.750.754 5.343.522 5.000.000 3.000.000 21.159.000

## XII LEGISLATURA — DISEGNI DI LEGGE E RELAZIONI — DOCUMENTI

BILANCIO RESIDUI ATTIVI AL 31.12.1993  
ALLEGATO N. 3

CAPITOLO	DESCRIZIONE	N. ACC.	FINO AL 1989	1990	1991	1992	1993	TOTALI
6100008	- MERCATO ANCONA - Ras	193				3.281.275		3.281.275
	- CANTINA MATELICA - assicurazio ne incendio	193				3.681.721		3.681.721
	- ECONOMATO (notaio Mazzola fatt.85/92)	215				1.215.375		1.215.375
	- DIVERSI CONSIGLIERI contribu to pro Croazia	252				178.000		178.000
	- New York - Mine Ameri ca '92	254				5.000.000		5.000.000
	- CENTRO IMB.CAMERANO - incendio sc.2/12/91	269				2.526.719		2.526.719
	- MERCATO MACERATA - incendio e r.c.t. sc.31/12/91	269				5.348.267		5.348.267
	- S.AGATA FELTRIA PS - incendio sc. 31/12/91	269				4.812.137		4.812.137
	- CENTRO ZOOT.CAMERANO - ass. sc. 31/12/91	269				3.901.937		3.901.937
	- CENTRO ZOOT.S.S.ABBONDIO ass. sc.31/12/91	269				4.197.032		4.197.032
	- CANTINA SOC.PIANELLO OSTRA incendio e r.c.t.- sc.31/12/91	269				8.987.515		8.987.515
	- MERCATO JESI -incendio sc. 31/12/91	269				1.666.425		1.666.425
	- CANTINA SOC.MATELICA - r.c.t. sc.31/12/91	269				4.080.862		4.080.862
	- MERCATO AN - RCT sc.31/12/91	269				2.656.436		2.656.436
	- MERCATO JESI - RCT sc.31/12/91	269				4.211.918		4.211.918
	- ECONOMATO (Giustozzi)	372				57.900		57.900
	- REGIONE MARCHE-Misafoni 91/92	414				370.000		370.000
	- INPS (rimb.contr.)	483				452.000		452.000
	- COOP.VA ALTO MUSONE (contr.Re gionale)	560				120.250.000		120.250.000



## XII LEGISLATURA — DISEGNI DI LEGGE E RELAZIONI — DOCUMENTI

RENDICONTO RESIDUI ATTIVI AL 31.12.1992  
 ALLEGATO N. 3

CAPITOLI	DESCRIZIONE	N. ACC.	FINO AL 1989	1990	1991	1992	1993	TOTALI	
6100008	<ul style="list-style-type: none"> <li>- AVV. PAURI</li> <li>- POLIZZA R.C.T.O. - Canti na Colli Misa, Matelica, Mercu to Jesi.</li> <li>- Centro Imbottigliamento Vini</li> <li>- I.C.I.</li> <li>- S.E.R.I.T.</li> <li>- MARINELLI - PAPA</li> <li>- Viaggio studio Israele</li> <li>- C.O.A.L.</li> <li>- FONDO ROTAZIONE</li> <li>- REGIONE MARCHE - recupe ro missioni</li> <li>- ECONOMATO NOVEMBRE</li> <li>- WINE TASTING LONDRA 93</li> <li>- REGIONE MARCHE - recu- pero straordinario GENN. ottobre 1993</li> <li>- ECONOMATO DICEMBRE</li> <li>- c/c postale</li> </ul>	16  41 61 62 63 68 141 152 164  165 249 253  268 285 376						1.210.000  1.694.908 15.000 167.000 2.622.972 45.000 3.000.000 17.844.325 3.000.000  13.870.487 7.101.623 4.000.000  2.958.790 6.445.530 50.078.082	1.710.000  1.694.908 15.000 167.000 2.622.972 45.000 3.000.000 17.844.325 3.000.000  13.870.487 7.101.623 4.000.000  2.958.790 6.445.530 50.078.082
			481.426.928	53.521.682	79.176.674	206.034.519	114.053.717	934.213.520	

## XII LEGISLATURA — DISEGNI DI LEGGE E RELAZIONI — DOCUMENTI

PIEMONTE RESIDUI ATTIVI AL 31.12.1993  
ALLEGATO N. 3

CAPITOLO	DESCRIZIONE	N. ACC.	FINO AL 1989	1990	1991	1992	1993	TOTALI
6100014	I.V.A. c/Erario							
	- SENECO - IVA su fatt. 2-727-240 246/84	431/101/84	332.422					332.422
	- FANTINI G. - IVA su fatt. 3/84	431/102/84	2.964					2.964
	- SCAC - IVA su fatt. 142/143/84	431/110/84	342					342
	- IST. TEC. AGR. STATALE CARIBALDI DI MACERATA - IVA su fatt. 144/84	431/111/84	366.830					366.830
	- GAROFOLI - IVA su fatt. 174/84	431/116/84	31.000					31.000
	- ACCIARRI - IVA su fatt. 175/84	431/117/84	18.000					18.000
	- FELIZIANO - IVA su fatt. 231/84	431/123/84	12.150					12.150
	- IVA su fatt. 1985 - nn: 1-30- 265-266-271-283-286 e M.C. 267	414/85	130.820					130.820
	- VICOMA - IVA su fatt. 20-21-48 49-50/85	425/85	625.176					625.176
	- VICOMA - IVA su fatt. 27/86	186/86	81.750					81.750
	- CASALI I. - IVA su fatt. 27/86	436/86	5.054					5.054
	- COOP. CAI - IVA su fatt. 79/86	464/86	8.976					8.976
	- COOP. CAI - IVA su fatt. 80/86	466/86	827					827
	- FARIANI D. - IVA su fatt. 171/86	490/86	20.614					20.614
	- SENECO - IVA su fatt. 237/86	496/86	221.468					221.468
	a) netto M.C. 4	504/86	7.500					7.500
	- CORSE - IVA su fatt. 244/86	510/86	2.272					2.272
	- COOP. CAI - IVA su fatt. 247/86	520/86	244.068					244.068
	- CORSE - IVA su fatt. 254/86	522/86	3.840					3.840
	- CASCIA A. - IVA su fatt. 255/86							



## XII LEGISLATURA — DISEGNI DI LEGGE E RELAZIONI — DOCUMENTI

ELLENCO INCASSI ATTIVI AL 31.12.1993  
ALLEGATO N. 4

CAPITOLO	DESCRIZIONE	N. ACC.	FINO AL 1989	1990	1991	1992	1993	TOTALI
6100014	VELLEI L. IVA su fatt. 11/91	528			24.300			24.300
	MARONI G. IVA su fatt. 12/89	529			7.200			7.200
	- SHAFFONI G.e.D. IVA su fatt. 20/90	532			24.300			24.300
	- DRAGO G. IVA su fatt.23/91	533			10.845			10.845
	- ESAVE IVA su fatt. 26/91	534			108.000			108.000
	- VIVAI CONTI Z. IVA su fatt. 27/91	535			18.000			18.000
	- VIVAI COLOMBINI G. e G. - IVA su fatt. 29/91	537			32.535			32.535
	- PASQUALONI F. e A. - IVA su fatt. 31/91	538			30.173			30.173
	- VIVAI RAUSCEDO-IVA su fatt. 35/91	539			306.754			306.754
	- CAV. -IVA su fatt.36/91	540			501.660			501.660
	- CON.E.CO.VI. IVA su fatt. 37/91	541			342.961			342.961
	- COOP. CASE ROSSE IVA su fatt. 53/91				3.200			3.200
	- CHIANANGELI O. IVA su fatt. 54/91	554			6.400			6.400
	- COOP. MONTESANTO IVA su fatt. 60/91	558			92.269			92.269
	- CREDITO IVA 1991	605			92.274.166			92.274.166
	CENTRALE DEL LATTE DI ANCONA IVA su fatt.42/92	430				79.832		79.832
- BERTOLASO IVA su fatt49/92	431				71.250		71.250	
- LA TARTUFOGLIA-IVA su fatt.71/92	433				47.900		47.900	
- CO.V.I.M. IVA su fatt.80 e 81 del 1992	441				93.900.000		93.900.000	
- SEMECO IVA su fatt.2/92	443				9.968		9.968	
- VIVAI COOP. VA RAUSCEDO IVA su fatt. 7/92	445				60.413		60.413	

## XII LEGISLATURA - DISEGNI DI LEGGE E RELAZIONI - DOCUMENTI

ELENCO RESIDUI ATTIVI AL 31.12.1993  
ALLEGATO N. 3

CAPITOLO	DESCRIZIONE	N. ACC.	FINO AL 1989	1990	1991	1992	1993	TOTALI
6100014	TENIMENTI DI SOUANA-IVA su fatt. 10 e 31 del 1992	448				18.096		18.096
	D'ANDREA DIINO-IVA su fatt. 13/1992	450				56.028		56.028
	-CAV-IVA su fatt.23/24/25 92	452				508.720		508.720
	- MALERBA SILVIA-IVA su fatt. 16/92	454				2.400		2.400
	-CON.E.CO.VI-IVA fatt. 17/92	456				24.848		24.848
	-AZ.AGR.FABRINI ATTILIO- IVA su fatt. 30/92	458				25.600		25.600
	- FRAGARIA-IVA su fatt.39/92	462				15.548		15.548
	-CAP AN-IVA su fatt.49/92	474				73.524		73.524
	-UNIONE ITALIANA VINI - IVA su fatt. 745/92	480				6.910		6.910
	COVIM IVA su fatt.59 del 3/5/93	297					4.738.345	4.738.345
	ALIMARCHE - IVA su fatt. 60 del 24/5/93	299					63.866	63.866
	- CJPO-IVA su fatt.122 del 20/12/93	310					4.355.507	4.355.507
	- NERI-IVA su fatt. 2/93 e 50-51 del 20/12/93	314					15.973	15.973
	- COPSE-IVA su fatt.3 del 25/ 2/93 e 36 del 7/9/93	316					168.363	168.363
	- FRAGARIA-IVA su fatt.4 del 25/2/96 e 26 dell'11/5/93	318					52.573	52.573
	-VIVAI RAUSCEDO-IVA fatt.9/93	320					46.215	46.215
	-ASS.NE VIVAISTI PIEMONTE IVA su fatt.12 del 8/3/93	322					41.760	41.760
	-VIVALB-IVA su fatt. 17/93	324					45.000	45.000
	-CENTRO ATTIVITA' VIVAISTI	326					594.000	594.000
	-CHE-IVA su fatt.21-22-23/93							
	-ACCIARRI UGO e NELLO-IVA su fatt. 32 del 14/6/93	328					239.366	239.366

## XII LEGISLATURA — DISEGNI DI LEGGE E RELAZIONI — DOCUMENTI

ELENCO RESIDUI ATTIVI AL 31.12.1993  
ALLEGATO N. 3

CAPITOLO	DESCRIZIONE	N. ACC.	FINO AL 1989	1990	1991	1992	1993	TOTALI
6100014	-CRAL STAMIRA-IVA su fatt.35 del 7.9.93-41 del 22.10.93 - 48 del 16/12/93-49 del 20/12/93 - COOP.AGRICOLA MONTESANTO - IVA su fatt. 42 del 22/10/93 -CAP-IVA su fatt.44e 45 del'93 -CO.PAM-IVA su fatt.47/93 - COOP.AGRICOLA VALDASO - IVA su fatt. 52 del 31/12/93 - CREDITO IVA 93	322 334 336 338 340 341	43.402.310	120.580.392	94.082.228	94.901.037	23.086.694	376.052.661
6200004	Finanziamenti per l'attuazione della Legge 01.06.1977 n. 285 Provvedimenti per l'occupazio- ne giovanile	5/81	52.091.641					52.091.641
	- REGIONE MARCHE		912.457.316	285.756.528	358.343.448	2.616.651.421	4.432.728.309	8.605.937.022
	TOTALE GENERALE							

ALLEGATO N. 5CREDITI VERSO ASSEGNATARI DI TERRENI DI CUI ALLA

1) Aloisi Rino S. Lorenzo	19.218.824
2) Ameli	11.680.880
3) Bambini Alberto	12.561.257
4) Bianchi Antonio - Cingoli	28.661.561
5) Baldoni Fernando e Fratelli - Macerata	49.245.913
6) Branchesi Ivano - Ostra	59.747.360
7) Cacciamani	39.876.115
8) Capodimonte Fratelli - S. Severino M.	33.524.500
9) Ceccoli Luigi - S. Severino M.	33.769.032
10) Cesaroni e Mosconi	65.251.830
11) Ciattaglia Ildo e Dula	14.795.492
12) Ciccarelli Tullio S. Severino M.	6.884.045
13) Ciccarilli Giorgio e F.lli	45.865.599
14) Columbu Salvatore	19.700.076
15) Costantini Umberto	26.163.374
16) Cotichini Claudio - Apiro	12.787.779
17) Del Bianco Giovanni - Corridonia	34.283.753
18) Dottori	45.918.197
19) Emiliani Secondo - Cingoli	24.838.425
20) Fattori Olivo	14.919.500
21) Fiecchi Franco - Muccia	15.690.874
22) Filipponi Domenico - Apiro	4.291.360
23) Fiorani - Sassoferrato	7.521.440
24) Fiorini Giuseppe	7.823.624
25) Forti Pasquale	25.479.913
26) Francia Gino - S. Angelo	15.877.670
27) Lillini Giovanni - Cingoli	12.921.456
28) Marini Alessandro - Filottrano	10.870.725

SEGUE ALLEGATO N. 5

29) Marozzi Pietro - S. Severino	6.423.605
30) Mariggi Lino e Zeno - Macerata	36.828.230
31) Michetti Alfredo e Fratelli	54.396.439
32) Micozzi e Ciccio - Macerata	93.552.713
33) Minnucci Diego - Fermo	16.352.110
34) Minnozzi Gino - Petriolo	28.589.762
35) Mochi Giulio e Ilario	34.142.499
36) Monsignori	47.126.325
37) Moretti Antonio	27.175.443
38) Paesani Odoacre - Filottrano	25.136.251
39) Papavero Settimio - Macerata	29.412.503
40) Pellucchini Battista	14.701.543
41) Piccinini e Mercuri	8.503.039
42) Re Albino - Loro Piceno	25.164.086
43) Rossetti Italo - Cingoli	11.811.741
44) Sotgia Giovanni - Pergola	26.415.929
45) Steffoni Orlando - Macerata	56.547.304
46) Tibaldi Primo - Macerata	37.519.521
47) Tozzi Remo - Esanatoglia	42.406.567
48) Santecchia e Lapis	175.942.296
49) Cuccagna	361.510.687
50) Mancini	65.168.247
51) Barbadoro Londei	95.941.890
52) Perini - Baldelli	102.926.362
53) Castratori - Santi	211.042.513
54) Fattori Nando	94.896.557
55) F.lli Mosca	330.885.284
56) Maorelli Agostino	71.054.418
57) Craia Umberto	255.836.044
58) Fagiani	61.376.094
59) Falcineto	331.070.822



SEGUE ALLEGATO N. 5

60) Centanni	176.320.988
61) Stacchiotti Bernardo	129.727.480
62) Stacchiotti Angelo	43.230.788
63) Lucarini Augusto	15.700.509
64) Paparoni Maurizio	103.265.755
65) Cerrani Ivano	217.900.218
66) Coop. Falcineto	59.685.712
67) Stacchiotti Gianluca	76.738.772
68) Salvatori Roberto	158.034.762
69) Picchio Valentino	58.077.006
70) Marinelli - Papa	250.386.327
71) Ceccacci Angelo e Ferretti	135.513.014
72) Arpini	145.192.515
73) Ceresani	143.256.615
74) Brisigotti	162.973.348
75) Pala	77.436.008
76) Cipriani	162.973.348
77) Mancini	200.506.604
78) Cooperativa La Secchia	72.686.645
79) Mannocchi Walter e Daniela	612.384.702
80) Rustichelli Rolando	110.739.656
81) Riposati Uccio Ivana	60.403.449
82) Baldoni Attilio	201.344.830
83) Falcioni Giuliano	117.786.725
84) Ciarimboli e Buschi	442.958.625
85) Mancini Bernardino	211.412.071
86) Ballini Giovanni	140.941.381
87) Squadroni Donatella	171.143.105

SEGUE ALLEGATO N. 5

88) Coop.va La Secchia N. 2	92.250.000
89) Lazzarini Raimondo	246.647.416
90) Cingolani Rosa	225.500.000
91) Poggiaspalla Concetta	59.450.000
92) Pazzaglia - LULANI	69.700.000
93) Mancini Bernardino	39.975.000
94) Di Giacomo Guido	30.750.000
95) Suigi Daniele	196.800.000
96) Pagliari Giancarlo e Gabriele	143.500.000
97) Riposati Mario e Incicco Ivana	102.500.000
98) Romagnoli Antonio	102.500.000
99) Fattinanzi Gerardo	159.900.000
100) Donzelli Orlando e Arturo	67.650.000
101) Brandi Adalgisa	256.250.000
102) Porcu Giovanni Giacomo	151.700.000
103) Fava Gianni e Fabio	263.425.000
104) Marconi Mario Egidio	184.500.000
105) C.I.P.S.E. Coop.va Interregionale Sementi Elette	356.700.000
106) Pandolfi Vasco	147.984.375

TOTALE

---

10.836.430.147

---

ALLEGATO N. 6

## CREDITI: Verso Cooperative

1) Cooperativa Agricola C.A.I.	1.865.440
2) Cooperativa Agricola Cingolana	32.395.260
3) Cooperativa COPOP - Porto d'Ascoli	88.252.623
4) COMAL - CARNI - Fermo	1.660.590.827
5) Cons. Lattiero Caseario Marche	401.983.660
6) Coop.va Agricola S. Maria in Selva	648.107.979
7) AGRICOOP	12.800.000
8) Coop.va Produttori Latte - Montefeltro	409.970
9) Coop.va S. Egidio	165.000.000
10) SEMECO	20.802.411
11) Coop.va Alto Musone	13.725.369
12) Coop.va Montenovo	940.571.134
13) Coop.va Quadrifoglio	9.000.000
14) Cantina Sociale Valdinevola	54.159.654
15) Coop.va Tornello	215.565.000
16) COAL - Camerino	782.213.831
17) Coop.va Vallone	605.792.588
18) Coop.va Appignanese	392.777.183
19) Coop.va Allevatori Bovini - Montecosaro	156.573.879
20) C.O.P.S.E.	556.459.505
21) Cantina Soc. Conero	137.919.500
22) Coop. Monterubbianese	6.542.935
23) Coop.va S. Nicola	47.847.621
24) C.O.N.CO.R.T.	660.411.399
25) VICOMA	149.857.270
26) CJPO	171.026.187
27) COVIM	765.116.695
28) Coop.va Colli Pesaresi	63.991.299
29) Coop.va Cantina Soc. Matelica	14.912.028
30) Stalla Sociale Offida	800.000.000
31) Coop.va La Rocca	141.000.000

---

**9.717.671.247**  
=====

ALLEGATO N. 7CREDITI:

- Vari

1) SIP	L.	122.000
2) ENEL	L.	1.868.601
3) SCARM-OM	L.	1.000.000
4) CAPPANERA Nazzareno	L.	700.000
5) Piccioni Giannina	L.	900.000
6) Diversi - Vendita prodotti agricoli	L.	4.959.140
7) Diversi Allevatori	L.	16.991.640
8) Diversi anticipo contributi impianto gelseti	L.	1.725.808
9) Diversi - Recupero interessi preammortamento mutuo impianto oliveti	L.	7.396.250
10) Liberati e Tosi	L.	115.365
11) Natali Benedetto Pio	L.	123.835
12) Kerofuel	L.	84.785
13) De Mattis Beniamino	L.	83.145
14) Crisostomi	L.	89.395
15) Gallina	L.	106.832
16) Borgacci	L.	213.458
17) Coltivatori diversi e ass.	L.	976.221
18) Capodimonte	L.	97.969
19) Ciccarilli	L.	121.204
20) Papavero	L.	182.181
21) Simonetti	L.	320.291
22) Coal - Camerino	L.	3.362.464
23) Scarponi	L.	172.519
24) Mosca	L.	404.236
25) Caprioli	L.	260.321
26) CODMA	L.	8.703.464
27) Sotgia	L.	21.558.508
28) Cancellieri	L.	35.485.009
		<hr/>
TOTALE	L.	108.124.641
		=====

**ALLEGATO N. 8**

A) Mobili, macchine e arredi d'ufficio	1.195.124.384
B) Biblioteca	32.694.447
C) Strumenti tecnici	1.064.860.151
	<hr/>
TOTALE	<u><u>2.292.678.982</u></u>

ALLEGATO N. 9Automezzi

1) Auto Fiat 127 Panorama	AN 405471	L.	9.046.116
2) Auto Fiat 127	AN 411328	L.	7.437.540
3) Auto Fiat Uno S	AN 422748	L.	11.200.000
4) Auto Fiat Panda S	AN 426352	L.	9.138.240
5) Auto Fiat Ritmo Team	AN 445124	L.	14.094.780
6) Autolancia Prisma 1600 + aria condizionata	AN 458842	L.	23.172.148
7) Auto Fiat Panda 750 Fire	AN 455139	L.	8.124.468
8) Auto Fiat Panda CL 750	AN 476586	L.	8.988.000
9) Fiat Ducato Maxi	AN 499004	L.	29.900.000
10) Fiat Uno	AN 516717	L.	13.133.673
117) Fiat Panda 750CL	AN 516715	L.	9.085.151
12) Tempra	AN 528673	L.	22.741.375
13) Fiat Uno	AN 544561	L.	11.354.207
14) Panda 4x4	AN 546352	L.	13.074.872
15) Fiat Uno 1100S i.l.	AN 567659	L.	13.670.779
16) Fiorino	AN 568495	L.	12.889.247

---

Totale L. 217.050.596

=====

ALLEGATO N. 10 - IMMOBILIBeni immobili urbani

Sede dell'Ente - Ancona 1.211.717.081

Beni immobili rustici

- 1) Terreno di Ha. 2.10.00 - Camerano (AN) 21.000.000
- 2) Azienda Agraria di Ha. 326.38.71 con annessa struttura e stabilimento "S. Agata Feltria" 1.743.580.000
- 3) Azienda Agraria di Ha. 9.47.50 in Loc. Tuseggia di Camerino 37.500.000
- 4) Azienda Agraria di Ha. 9.41.50 in Loc. Tuseggia di Camerino 36.300.000
- 5) Azienda Agraria di Ha. 6.06.30 in Loc. Tuseggia di Camerino 6.884.000
- 6) Azienda Agraria di Ha. 8.80.30 Loc. Tuseggia di Camerino 24.000.000
- 7) Azienda Agraria di Ha. 0.04.00 in Comune di Maiolati Spontini 5.000.000
- 8) Azienda Agraria di Ha. 24.26.50 nei Comuni di Pievevitorina e Fiordelmondo Loc. Baroncelli 36.700.000
- 9) Azienda Agraria di Ha. 8.23.44 in Loc. Boccolina di Maiolati 38.500.000
- 10) Azienda Agraria di Ha. 1.30.20 in Comune di San Ginesio Loc. Colline e Campanelle 7.500.000

Segue allegato n. 10 (Beni immobili rustici)

11) Azienda Agraria di Ha. 8.11.00 in Comune di S. Ginesio Loc. Collina e Campanelle	32.000.000
12) Azienda Agraria di Ha. 9.09.09 in comune di Maiolati Spontini	37.500.000
13) Azienda Agraria di Ha. 18.08.28 in comune di Jesi Via Cartiere Vecchie N. 64	468.000.000
14) Complesso zootecnico sito in Comune di Treia Loc. S. Maria in Selva di Ha. 6.61.60	160.000.000
15) Azienda Agraria di Ha. 15.68.56 in Località Montelago comune Sassoferrato	40.000.000
	<hr/>
TOTALE	3.906.181.081
	<hr/> <hr/>



ALLEGATO N. 11

Macchine, impianti ed attrezzature diverse - Stabilimenti Cantina e altri impianti

A) IMPIANTI

1) Cantina Colli Pesaresi	L.	603.962.082
1 A) Ampliamento Colli Pesaresi	L.	1.522.625.279
2) Cantina Sociale Colli del Misa	L.	817.815.010
2A) Ampliamento Cantina Colli del Misa	L.	1.501.059.495
3) Cantina Sociale Matelica	L.	953.829.737
3A) Completamento Cantina Sociale Matelica	L.	541.215.906
4) Centro Imbottigliamento Vini	L.	1.259.103.086
4A) Ampliamento Centro Imbottigliamento Vini	L.	2.041.185.682
4B) Completamento Centro Imbottigliamento Vini	L.	321.690.184
5) Mercato Tartufi S. Angelo in Vado	L.	15.559.959
6) Mercato Tartufi Acquafagna	L.	14.130.423
7) Cantinetta Sperimentale Camerano	L.	561.168.227
8) Mercato Ortofrutticolo di Macerata	L.	1.270.063.822
9) Stabilimento COPOP - Porto d'Ascoli	L.	604.324.198
10) Centro Allevamenti Ovini Peticara	L.	217.223.824

Segue allegato n. 11 (Impianti)

11) Centro Allevamento Ovini Piandimeleto	L.	148.463.716
12) Centro Zootecnico Serra Sant'Abbondio	L.	2.210.140.804
13) Centro Zootecnico Camerino	L.	1.980.671.868
14) Stalla Ovini Visso	L.	215.974.860
15) Centro Agrochimico Jesi	L.	19.676.531
		<hr/>
TOTALE	L.	16.819.884.693
		<hr/> <hr/>

B) OPERE DIVERSE

1) Azienda Jesi	L.	117.613.959
2) Azienda Carassai	L.	131.833.558
3) Sala Parto per scrofe	L.	1.278.400
4) Stalla dimostrativa per suini Jesi	L.	26.775.684
5) Consorzio Lattiero Casario Marche	L.	315.000.000
6) Centro Zoot. Comune di S. Sisto	L.	620.000.000
		<hr/>
TOTALE	L.	1.212.501.601
		<hr/> <hr/>

TOTALE GENERALE L. 18.032.386.294

---

---

ALLEGATO N. 12MACCHINE ED ATTREZZI AGRICOLI

1) n. 4 forbici pneumatiche PZ	£.	81.760
2) Motocoltivatore Bertolini serie 300	£.	2.457.020
3) Impolveratore OMA	£.	130.000
4) Trattatrice FIAT 300	£.	1.593.300
5) Rimorchio MUTTI AMOS	£.	436.800
6) Motofalciatrice B.C.S.	£.	593.000
7) Gruppo compressore per carro agricolo	£.	109.500
8) n. 4 tubi completi	£.	18.640
9) Elettropompa trifase CAPRARI CM/70	£.	410.970
10) Trapiantatrice Super TM/Z	£.	677.355
11) Scavafossi SOGEMA	£.	86.300
12) Macchina innesti da tavolo	£.	201.600
13) Aratro portato scavapiante	£.	355.000
14) Aratro a sollevamento idraulico	£.	224.000
15) Elettrocompressore DARI Mod. DEC	£.	141.200
16) Zappatrice B.F.M.	£.	593.000
17) Trattatrice Goldoni Universal 224	£.	1.561.118
18) Carro Agricolo a 2 ruote	£.	170.000
19) Irroratore a cariola	£.	89.905
20) 2 Scolletta - cimatr. Racc. Finocchi	£.	731.460
21) Falcia andanatrice	£.	1.664.250
22) Trapiantatrice Super Prefer.	£.	677.355
23) Seminatrice monoseme 102 SR	£.	919.500
24) Fresatrice Meletti BVC	£.	1.079.000
25) Elettropompa Marelli PLM	£.	53.400
26) Trattore Same Saturno HP 30	£.	3.700.000
27) Essiccatore mobile Tecnodrjer	£.	3.742.000
28) Seminatrice monoseme Benati	£.	2.121.280

Segue allegato n. 12

29) Trattorino falciatrice Murray	L.	1.734.510
30) Apparecchio diserbo Dartagnan 400	L.	256.300
31) CR 312 Mod. P. Cavolfiore	L.	5.055.090
32) Bilancia di precisione	L.	1.840.000
33) Mulino macinatura con motore elettrico	L.	885.000
34) Mietitrebbia parcellare Nursery-moster Hydrostatic	L.	74.303.992
35) Seminatrice Vignoli parcellare	L.	23.600.000
36) Erpice frangizolle Agrim. M3	L.	826.000
37) Alvegrafo MA-82 completo accessori	L.	17.512.486
38) Termobilancia a torsione completo accessori	L.	4.802.600
39) Lavaglutine elettrico completo accessori	L.	2.934.332
40) Bilancia di precisione "Termoilon 1750"	L.	135.000
41) Macchina sbaccellatore piselli e fagioli	L.	13.447.000
42) Macchina falciatore FW12 Super per balle cilindriche	L.	13.363.500
43) Macchina forcaballe cilindriche SAVE	L.	2.332.400
44) Sgranatrice per pisello e fagiolo	L.	13.149.500
45) Calibratrice per piselli	L.	3.310.530
46) Calibratrice per piselli	L.	3.310.530
47) Calibratrice per piselli	L.	3.310.530
48) Sbaccellatrice per piselli	L.	23.083.620
49) Sbaccellatrice per piselli	L.	23.083.620
50) Autoseminatrice "Majoretta" monofila	L.	6.975.780
51) Bilancia tonita elettronica per cereali	L.	500.000
52) fasciatore F W12 super per balle cilindriche	L.	12.673.500
53) Motopompa a spalla per trattamenti	L.	981.393
54) Carro trinciamiscelatore	L.	20.000.000
55) Schermo termico per serra	L.	20.821.430
56) Monitor e centralina per impianto fragola	L.	17.903.880
57) Relaxo Calcolatore laboratorio Farine	L.	22.825.390
58) Carrello Completo Serbatoio per trattamenti antiparasitari	L.	980.000

TOTALE

L. 360.857.676

=====

ALLEGATO N. 13 - PARTECIPAZIONI

1) Coop. Produttori Latte - S. Agata Feltria	L.	10.000.000
2) Cantina Sociale dei Colli Metaurensi	L.	1.250.000
3) Coop. Produttori Sementi Elette - Montefeltro	L.	2.000.000
4) Coop. Agr. del Petrano	L.	80.000.000
5) Coop. Produttori Sementi Elette - S. Severino M.	L.	1.250.000
6) Cantina Sociale dei Colli Pesaresi	L.	1.250.000
7) Coop. Agricola Cingolana	L.	5.000.000
8) Cantina Produttori del Verdicchio - Montecarotto	L.	5.000.000
9) Coop. Zootecnica Val S. Angelo	L.	5.000.000
10) Coop. Sociale Val di Fiastra	L.	5.000.000
11) Cantina Sociale Val di Nevola	L.	40.000.000
12) Cantina Sociale di Acquaviva Picena	L.	10.000.000
13) Centro Macellazione di Fermo	L.	25.000.000
14) Associazione Cantian Coop. delle Marche	L.	30.000.000
15) Coop. Ortofrutticola S. Egidio	L.	3.500.000
16) Coop. Agricola del Tornello	L.	3.500.000
17) Coop. Agricola Quadrifoglio	L.	3.000.000
18) Cantina Sociale del Conero	L.	2.500.000
19) Cons. Provinciale Coop. Agr. "Agricoop"	L.	4.000.000,
20) Coop. Agricola Maceratese di Garanzia "COGAM"	L.	10.000.000
21) Coop. Zootecnica di Monteboaggine	L.	1.250.000
22) Coop. Agr. Latte CO.A.L.	L.	16.000.000
23) Coop. Produttori Ortofrutticoli del Piceno	L.	631.429.000
24) Coop. Agr. Zootecnica Alto Musone	L.	1.500.000
25) Coop. Agricola S. Maria in Selva	L.	2.000.000
26) Coop. Agricola Conserviera S.C.A.C.	L.	75.100.000

Segue allegato n. 13

27) Consorzio Produttori Sementi - Ancona	L.	6.559.100
28) Consorzio Lattiero Caseario Marche	L.	15.000.000
29) Coop. Sibilla di Amandola	L.	15.000.000
30) Consorzio Produttori Agroalimentari "Vinadria"	L.	5.000.000
31) Coop.va olivicola "Il Mulinaccio"	L.	50.000.000
32) Coop.va agricola "Lavoratori della Terra"	L.	20.000.000
33) Coop.va Olivicola "Verdolio"	L.	30.000.000
34) Coop.va Produttori "Spineto"	L.	30.000.000
35) Consorzio Ortofrutticolo Piceno	L.	70.000.000
36) EUROBIC PICENO	L.	5.000.000

---

TOTALE L. 1.221.088.100

---

---

## XII LEGISLATURA — DISegni DI LEGGE E RELAZIONI — DOCUMENTI

ELENCO RESIDUI PASSIVI AL 31/12/93  
ALLEGATO N. 14

CAPITOLO	DESCRIZIONE	N. IMP.	FINO AL 1989	1990	1991	1992	1993	TOTALI
1100101	Indennità di presenza e di missione ai componenti del Consiglio di Amministrazione - DIVERSI CONSIGLIERI per partecipazione C.A. del 29/11e 13/12/93	980					2.799.560	2.799.560
1100102	Indennità di carica al Presidente al Vice Presidente ed ai componenti del Comitato Esecutivo - INDENNITA' DI CARICA anno 93 Sig. Presidente - INDENNITA' DI CARICA anno 93 Vice Presidente e Comitato Esecutivo	211 212					2.500.000 5.100.000	2.500.000 5.100.000
1100103	Spese per viaggi e relativi rimborsi al Presidente, al Vice Presidente e ai componenti del Comitato Esecutivo - PRESIDENTE-missioni periodo Ott. - Dic. 93 - COMITATO ESECUTIVO missioni periodo Nov.-Dic. 93	981 983					1.460.820 1.556.820	1.460.820 1.556.820
1100104	Competenze dovute ai membri degli Organi di Controllo - COLLEGIO REVISORI DEI CONTI	213					3.017.680	3.017.680

XII LEGISLATURA — DISEGNI DI LEGGE E RELAZIONI — DOCUMENTI

ELENCO RESIDUI PASSIVI AL 31/12/93  
ALLEGATO N. 18

CAPITOLO	DESCRIZIONE	N. IMP.	FINO AL 1989	1990	1991	1992	1993	TOTALI
1100105	Spese per viaggi e relativi rimborsi ai membri degli Organi di Controllo - COLLEGIO REVISORI RIMB. SPESE periodo Nov.-Dic. 93	988					3.452.000	3.452.000
1100106	Spese per il funzionamento di Commissioni e Indagini conoscitive compresi i compensi dovuti a componenti esterni - Economato mese Nov. 93	785					198.000	198.000
1100107	SPESE DI RAPPRESENTANZA - ECONOMATO Dic. 93 - c.s. - SAGRAF fatt. 15/12/93 - NOVELLI fatt. n. del 19/2/94	775 887 975/01 975/02					530.000 516.000 750.000 850.000	530.000 516.000 750.000 850.000
1200103	Spese per prestazioni occasionali e temporanee con rapporto diverso da quello d'impiego - IMPIANTO CODMA - Ing. Bartoletti affidamento incarico - COPPARI - MASSACCESI - RICCIOTTI	733 982					2.646.000 4.900.000 2.954.000	2.646.000 4.900.000 2.954.000
							7.854.000	7.854.000



## XII LEGISLATURA - DISEGNI DI LEGGE E RELAZIONI - DOCUMENTI

ELENCO RESIDUI PASSIVI AL 31/12/93  
ALLEGATO N. 14

CAPITOLO	DESCRIZIONE	N. IMP.	FINO AL 1989	1990	1991	1992	1993	TOTALI
1200106	Manutenzione, sistemazione, riparazione ed adattamento de- gli immobili di proprietà dello Ente; sistemazione area verde							
	- IVAN POLVERINI	37					3.794.100	3.794.100
	- MARCHE ELETTROFORNITURE B.O. 32 del 2/3/93	52					190.400	190.400
	- BARTOLI B.O. 72 del 10/5/93 e CASTELLANI B.O. 71 del 10/5/93	245					36.000	36.000
	- D.C.A. n. 42 del 6/11/92	788					5.497.800	5.497.800
	- ECONOMATO Nov. 93	811					33.800	33.800
	- ECONOMATO Dic. 93	883					136.700	136.700
	- BARTOLI B.O. 182 del 29/11/ 93 e fatt. 49 del 12/10/93	899					393.533	393.533
	- BARTOLI - H.O. 189 del 7/12 93 - 197 del 16/12/93	946					1.709.707	1.709.707
	- MARINELLI - fatt. 917 del 15/11/ 93 e B.O. 202 del 17/12/93	963					256.779	256.779
	- SCHINDLER - fatt. 74322 del 30/ 11/93 e 77104 del 17/12/93	989					212.891	212.891
	- IMPRESA PULIZIE Riunite fatt. 214 del 13/12/93 e 17 del 20/ 12/93	990					1.851.498	1.851.498
	- S.A.T.I.R. - fatt. 699 del 21/12/93	991					364.581	364.581
	- EUSEBI ANTINCENDI fatt. 2152 del 30/11/93	992					508.844	508.844
	- ANCONITANA di FALCIONELLI fatt. 207 del 25/11/93	993					892.500	892.500
							15.879.133	15.879.133

## XII LEGISLATURA - DISEGNI DI LEGGE E RELAZIONI - DOCUMENTI

ELENCO RESIDUI PASSIVI AL 31/12/93  
ALLEGATO N. 14

CAPITOLO	DESCRIZIONE	N. IMP.	FINO AL 1989	1990	1991	1992	1993	TOTALI
1200107	<u>Spese per illuminazione, acqua, riscaldamento, forza motrice, pulizia locali, sede ed uffici</u> - SPESE CONDOMINIALI Centro MC - LAVORI PULIZIA SEDE Ott. - Dic. 93 - ECONOMATO Nov. 93 - C.s. Dic. 93 - ENEL fatt. 6/12/93 - utenza 573909712 - ENEL - Sede Dic. 93 - CALMIC ITALIA fatt. 9983 - 29/11/93 - Azienda Municip. Servizi Acqua Gas Sede Nov. - Dic. 93 - consumi gas mesi Sett. - Dic. 93	307 508 776 973 986 994 995 996 998/01					70.000 12.042.800 619.750 255.410 3.220.060 4.117.891 1.335.180 4.037.800 259.400	70.000 12.042.800 619.750 255.410 3.220.060 4.117.891 1.335.180 4.037.800 259.400
1200108	<u>Spese per acquisto di mobili, suppellettili, scaffalature ed affini e strumenti tecnici nonché per la loro manutenzione, custodia, riparazione e spese di facchinaggio beni mobili</u> - S.A.M. - B.O. n. 69 del 10/5/93 - GRUPPO FACCHINI AN. D.O 357 del 23/11/93 - ECONOMATO Dic. 93 - TELCOM - B.O. 206 - 22/12/93	243 888 884 979					214.200 104.720 16.000 242.760	214.200 104.720 16.000 242.760
							25.956.291	25.956.291
							577.680	577.680

## XII LEGISLATURA — DISegni DI LEGGE E RELAZIONI — DOCUMENTI

ELENCO RESIDUI PASSIVI AL 31/12/93  
ALLEGATO N. 14

CAPITOLO	DESCRIZIONE	N. IMP.	FINO AL 1989	1990	1991	1992	1993	TOTALI
1200109	Spese per stampati, registri, cancelleria, imposta di bollo, bollatura di registri, di atti diversi, varie di ufficio							
	- ABACO-B.O. 59 del 19/8/93	707/01					636.464	636.464
	- UTA B.O. 175 e 176 - 11/1/93	814					708.050	708.050
	- GIMAR-B.O. 171 e 172-10/11/93	815/01					998.291	998.291
	- ABACO-B.O. 170 del 9/11/93	817/01					366.000	366.000
	- ECONOMATO - Nov. 93	833					20.000	20.000
	- ERREBIAN - fatt. 38026 del 29/11/93	874					393.890	393.890
	- FERCHIEMICAL - fatt. 1045 del 7/12/93	876					371.280	371.280
	- GIMAR - fatt. 188 del 13/12/93	877					489.090	489.090
	- Economato Dic. 93	885					75.550	75.550
	- TITANEDI - fatt. 40914/34791 del 23/12/93	927					349.000	349.000
	- ERREBIAN - fatt. 39829 - 13/12/93	928					427.210	427.210
	- ABACO - fatt. 1168 del 31/12/93	948					284.600	284.600
	- U.T.A. - fatt. 541-542/20.12.93 e 544 del 21/12/93	949					1.457.750	1.457.750
	- THIEMA OFFICE - fatt. 10368 del 22/12/93	952					193.137	193.137
	- MANZOTTI B.O. 199 200 del 17/12/93	961					1.728.573	1.728.573
	- ERREBIAN - fatt. 41187 del 22/12/93	964					489.566	489.566

## XII LEGISLATURA — DISEGNI DI LEGGE E RELAZIONI — DOCUMENTI

ELENCO RESIDUI PASSIVI AL 31/12/93  
ALLEGATO N. 14

CAPITOLO	DESCRIZIONE	N. IMP.	FINO AL 1989	1990	1991	1992	1993	TOTALI
1200109	OPEN UFFICIO - fatt. 1102 del 27/12/93 - LITOTIPOGRAFIA STELLA - fatt. 122 del 22/11/93-123 del 23/11/93 - 124 del 24/11/93 DIVERSI	965 987 988					514.080 6.319.495 1.796.900	514.080 6.319.495 1.796.900
1200110	Spese per l'acquisto, noleggio manutenzione e riparazione di macchine d'ufficio, dattilografiche, da calcolo e da riproduzione						17.112.926	17.112.926
	232 - C.D. Office - C.D. Office - fatt. 1755 del 9/12/93 - 1796 del 14/12/93 A.P.R.A. 736 - C.D. Office - fatt. 1943-31/12/93 - PELLEGRINI B.O. 154-20/10/93 774 - A.P.R.A. - fatt. 2430-29/12/93 - MICHELOTTI - fatt. 230 del 20/12/93 791 - ELAN COMPUTER SHOP fatt. 1265 del 16/12/93 831 - ECONOMATO Dic. 93 667 909 - D.C.E. 394 del 21/12/93 922 - D.C.E. 386 del 21/12/93	232 584 591 736 766 774 791 831 667 909 922					59.500 13.542.200 416.500 2.282.420 40.000 446.250 2.189.600 2.368.000 242.780 12.000.000 20.000.000	59.500 13.542.200 516.500 2.282.420 40.000 446.250 2.189.600 2.368.000 242.780 12.000.000 20.000.000

## XII LEGISLATURA — DISegni DI LEGGE E RELAZIONI — DOCUMENTI

ELENCO RESIDUI PASSIVI AL 31/12/93  
ALLEGATO N. 14

CAPITULO	DESCRIZIONE	N. IMP.	FINO AL 1989	1990	1991	1992	1993	TOTALI
1200110	- C.E.D.	923					464.100	464.100
	- C.E.D.	924					1.000.000	1.000.000
	- C.D. Office fatt. 1854 del 21/12/93	951					71.400	71.400
	- RANK XEROS - fatt. 93147945 del 30/12/93	1001					3.538.794	3.538.794
1200111	Spese postali, telegrafiche e telefoniche						58.661.544	58.661.544
	- ECONOMATO - Nov. 93	777					397.980	397.980
	- ECONOMATO - Dic. 93	868					29.500	29.500
1200112	Manutenzione, noleggio riparazio- ne, assicurazione, gestione e ricovero degli automezzi						427.480	427.480
	- ECONOMATO - Nov. 93	769					1.988.380	1.988.380
	- c.s. Dic. 93	866					2.406.870	2.406.870
	- RICCIOTTI-fatt. 1014/93 e CESARONI fatt. 25/93	898					280.067	280.067
	- CESARONI fatt. 27 del 6/12/93	947					563.227	563.227
	- RICCIOTTI-fatt. 1046 del 9/12/ 93 e 1058 - 14/12/93	950					1.331.891	1.331.891
	- SILVESTRINI-fatt. 1099/15. 12. 93	962					303.993	303.993
	- BARTOLUCCI-fatt. 305-31/12/93	970					2.047.934	2.047.934
	- AUTOSTRADA-fatt. 4128649/93 e 620892/93	971					378.869	378.869
	- COLONNA-fatt. 462 del 28/12/ 93	972					728.054	728.054
							10.029.285	10.029.285

## XII LEGISLATURA — DISegni DI LEGGE E RELAZIONI — DOCUMENTI

ELENCO RESIDUI PASSIVI AL 31/12/93  
ALLEGATO N. 14

CAPITOLO	DESCRIZIONE	N. IMP.	FINO AL 1989	1990	1991	1992	1993	TOTALI
1200113	<u>Acquisto Automezzi</u> - ALFA ROMEO	908					41.716.581	41.716.581
1200114	<u>Funzionamento della biblioteca</u> <u>acquistato opere e pubblicazioni,</u> <u>materiale di documentazione, ri-</u> <u>viste e giornali</u> - QUOTIDIANI e RIVISTE mese Dicembre 1993 - ECONOMATO Dic. 93 - CASE EDITRICI - GIUFFRÈ editore fatt. 185466 e 185448 del 16/11/93 - INFORMATORE AGRARIO fatt. 264 del 15/11/93 - AGOSTINI - fatt. 162514 del 23/12/93 - IPSOA - fatt. 221805 del 30/12/ 93	966 974 1005 1013 1014 1015 1016					533.800 50.000 8.881.100 737.600 114.300 82.315 73.010	533.800 50.000 8.881.100 737.600 114.300 82.315 73.010
							10.472.125	10.472.125

## XII LEGISLATURA — DISEGNI DI LEGGE E RELAZIONI — DOCUMENTI

ELENCO RESIDUI PASSIVI AL 31/12/93  
ALLEGATO N. 14

CAPITOLO	DESCRIZIONE	N. IMP.	FINO AL 1989	1990	1991	1992	1993	TOTALI
1200115	Imposte e tasse - AMM. PP. TT. - ritenuta su interessi 1993	1093					663.702	663.702
1200116	Assicurazioni e vigilanza della sede							
1200117	- METRONOTTE anno 1993 Spese e contributi per l'organiz- zazione e la partecipazione a convegni, congressi e altre mani- festazioni, per la divulgazione dell'attività dell'Ente stesso, comprese le inserzioni pubbli- citarie	168					7.593.628	7.593.628
	- INSERZIONI e REDAZIONALI su TV e QUOTIDIANI	237					26.000.000	26.000.000
	- RETTIFICA C.D.E. 257/93	369					5.210.000	5.210.000
	- ENTE AUTONOMO FIERA DI ANCONA fatt. 708 del 19/11/93	1050					2.380.000	2.380.000
	- RISTORANTE PASSETTO fatt. 5120 DEL 21/12/93	1051					2.340.000	2.340.000
	- FOTO PELOSI - conferenza stampa	1052					316.540	316.540
	- CORRIERE ADRIATICO fatt. 2483 del 30/11/92	1053					374.850	374.850
	- VINIMAR - fatt. 1690 del 31/12/93	1054					383.425	383.425
							37.004.815	37.004.815

## XII LEGISLATURA — DISegni DI LEGGE E RELAZIONI — DOCUMENTI

ELENCO RESIDUI PASSIVI AL 31/12/93  
ALLEGATO N. 14

CAPITOLO	DESCRIZIONE	N. IMP.	FINO AL 1989	1990	1991	1992	1993	TOTALI
1200120	Spese telefoniche	945					22.000	22.000
1200124	- ECONOMATO - Dic. 93 Partecipazione di funzionari dello Ente a Convegni, Congressi e Corsi di Aggiornamento	132					2.960.000	2.960.000
1400103	- VIAGGIO STUDIO ISRAELE Spese legali per liti, arbitraggi, risarcimento danni e spese lega- li o notarili	23 424 424/01 548					1.000.000 1.977.000 23.000 4.000.000	1.000.000 1.977.000 23.000 4.000.000
1400104	- COSTITUZIONE IN GIUDIZIO PONSANESI - RISOLUZIONE contratto PAPA e MARINELLI - ECONOMATO OTT. 93 - AFFIDAMENTO INCARICO AVV. LUCCINETTI						7.000.000	7.000.000
	Spese per la stipula di contrat- ti e relativi oneri fiscali e spe- se accessorie							
	- MAZZOLA PALUMBO - Compra vendita AZ. ZAMPETTI	1008					3.861.000	3.861.000
	- D'OVIDIO e ROSSI - Compra vendita az. MARIONI	1009					2.556.000	2.556.000
	- STACCO ROBERTO - compra vendita AZ. TAVOLONI	1010					2.015.992	2.015.992
							8.432.992	8.432.992



## XII LEGISLATURA — DISEGNI DI LEGGE E RELAZIONI — DOCUMENTI

ELENCO RESIDUI PASSIVI AL 31/12/93  
ALLEGATO N. 14

CAPITULO	DESCRIZIONE	N. IMP.	FINO AL 1989	1990	1991	1992	1993	TOTAL I
1400106	Spese per progettazione opere e impianti (Serv. rilevante anche ai fini IVA) ECONOMATO - Nov. 1993 ECONOMATO - Dic. 1993	806 986					36.600 73.150	36.600 73.150
1400108	Spese casuali ECONOMATO - Nov. 1993	761					109.750	109.750
1400110	Spese per acquisto divise e uniformi per il personale ausiliario ed altre spese per gli stessi ANDREOLI DOMENICO - gara divise personale ausiliario MANCINI-fatt.3 del 27/12/93	697 875					2.509.136 500.000	2.509.136 500.000
1400111	Impiego di divulgatori agricoli ai sensi del Regolamento CEE 270/79. Acquisto attrezzature e materiale didattico. DIVULGATORI SPECIALIZZATI - c. s. - diff. prezzo acquisto stereomicroscopio - OSSERVATORIO MALATTIA PIANTE - acquisto materiale - c. s. - acquisto stereomicroscopio ECONOMATO - mese Nov. 93	62 62/04 62/17 62/18 62/19					1.034.046 217.223 5.000.000 9.200.000 54.000	1.034.046 217.223 5.000.000 9.200.000 54.000
							3.009.136	3.009.136

## XII LEGISLATURA — DISEGNI DI LEGGE E RELAZIONI — DOCUMENTI

ELENCO RESIDUI PASSIVI AL 31/12/93  
ALLEGATO N. 14

CAPITOLO	DESCRIZIONE	N. IMP.	FINO AL 1989	1990	1991	1992	1993	TOTALI
1400111	- DIVULGATORI SPECIALIZZATI acquisto SW e HW	62/20					9.000.000	9.000.000
	- ECONOMATO - - GERMAL PLAST - fatt. 152 del 31/12/93	62/21					8.000	8.000
	- LIBRERIA SCIENTIFICA fatt. 943 del 22/10/93	62/22					208.250	208.250
	- CHIMICA CENTRO - fatt. 120 del 3/12/93	62/23					70.000	70.000
	- CD Office-fatt.621 del 29/4/93	62/24					192.760	192.760
	- FOTO DE ANGELIS-B.O. 27 del 13/12/93	62/25					452.200	452.200
	- ARREDATUTTO VISSANI fatt. 2363 del 9/12/93	62/26					281.000	281.000
	- UNION FOTOMARKET ord. N. 29 del 14/12/93	62/27					2.023.000	2.023.000
	- DIVULGATORI AGRICOLI POLIVALENTI	62/28					1.138.414	1.138.414
	- APRA	323					39.153.038	39.153.038
	- ECONOMATO - Nov. 93	323/01					714.000	714.000
	- C.D. Office -personal computer	323/06					600.000	600.000
	- C.D. Office - Unità Centrale e testiera	323/07					2.377.620	2.377.620
	- ECONOMATO - Dic. 93	323/08					2.374.050	2.374.050
	- APRA	323/09					112.350	112.350
	- Divulgatori Polivalenti acqui- sto SW e HW	323/10					714.000	714.000
	- BARTOLUCCI SAURO - fatt. 304 del 31/12/93	323/11					63.000.000	63.000.000
		323/12					219.190	219.190

## XII LEGISLATURA ← DISEGNI DI LEGGE E RELAZIONI → DOCUMENTI

ELENCO RESIDUI PASSIVI AL 31/12/93  
ALLEGATO N. 14

CAPITOLO	DESCRIZIONE	N. IMP.	FINO AL 1989	1990	1991	1992	1993	TOTALI
1400111	- CALDERINI-fatt. 40 del 26/11/93 - OPEN UFFICIO - fatt. 1001 del 23/11/93 - LITHOS INDUSTRIA GRAFICA - fatt. 338 del 1/9/93 - CAGNONI CARLO - fatt. 4599 e 4600 del 9/12/93 - L'ACROTECNICA - fatt. 1943 del 17/11/93 - VIGNATI-fatt. 13 del 18/1/94 - MARANI Sergio	323/13 323/14 323/15 323/16 323/17 323/18 323/19					58.000 440.300 380.000 293.515 363.610 485.050 1.071.000	58.000 440.300 380.000 293.515 363.610 485.050 1.071.000
1400112	Impiego divulgatori agricoli ai sensi del Regolamento CEE 270/79 indennità di missione	63 63/01 324 324/01					2.438.285 4.109.985 53.856.258 8.077.959	2.438.285 4.109.985 53.856.258 8.077.959
							68.482.407	68.482.407

## XII LEGISLATURA — DISegni DI LEGGE E RELAZIONI — DOCUMENTI

ELENCO RESIDUI PASSIVI AL 31/12/93  
ALLEGATO N. 14

CAPITOLO	DESCRIZIONE	N. IMP.	FINO AL 1989	1990	1991	1992	1993	TOTALI
2100201	Acquisto terreni e spese di miglioramento - OPERA PIA LUCENTINI - acquisto azienda - BIROCCO GIORI - acquisto azienda	863 864					446.550.000 8.000.000	446.550.000 8.000.000
2200201	Acquisto terreni e spese di miglioramento. Subordinato all'iscrizione della relativa assegnazione nel Bilancio Reg. Ie MASSI - acquisto azienda SIMSBALDI e CACCIA - acquisto azienda LORDI - acquisto azienda -BATTELLINI-acquisto azienda	1073 1074 1075 1076					148.000.000 257.000.000 180.000.000 144.735.000	148.000.000 257.000.000 180.000.000 144.735.000
2400201	Spese per la realizzazione piani e progetti per il riordino fondiario opere infrastrutturali - PROGETTO CAMERINO-FORCE - ROTELLA D.C.E. N. 253 del 7/5/93	210					729.735.000	729.735.000
							179.273.942	179.273.942

## XII LEGISLATURA — DISEGNI DI LEGGE E RELAZIONI — DOCUMENTI

ELENCO RESIDUI PASSIVI AL 31/12/93  
ALLEGATO N. 14

CAPITOLO	DESCRIZIONE	N. IMP.	FINO AL 1989	1990	1991	1992	1993	TOTALI
2600208	Spese per ampliamento e ammodernamento Centro Imbottigliamento Vini (Servizio rilevante anche ai fini IVA) - Ing. AVENALI URBANO - S.P.E.-fatt. 110779 del 30/11/93	804 1006					25.000.000 3.276.700	25.000.000 3.276.700
2600215	Spese per la manutenzione ordinaria e straordinaria di impianti ed opere varie di proprietà dell'Ente - MAGGIORI ONERI LAVORI RISTRUTTURAZIONE AMPLIAMENTO CENTRO IMBOTT. VINO Del. 46/92 - AVENALI Ing. UMBERTO adeguamento norme antincendio VINIMAR - LAVORI REVISIONE FOGNATURE CANTINA SPERIM. CAMERA NO - TELCOM-fatt.565 del 30/11/93	516 547 882 1060				9.088.770	5.712.000 14.875.000 975.000	9.088.770 5.712.000 14.875.000 975.000
2700101	Competenze fisse e variabili, contributi assistenziali al personale assunto a tempo indeterminato per le Aziende dimostrative comprese le indennità di liquidazione -MATTIOLI MARISA - T.F.R. - OPERAI salari Dic. 93 -OPERAI-contr. III e IV trim.93	1097 1102 1105					21.562.000 24.254.985 12.012.624 35.000.000	21.562.000 24.254.985 12.012.624 35.000.000
						9.088.770	71.267.609	30.650.770 71.267.609

## XII LEGISLATURA — DISEGNI DI LEGGE E RELAZIONI — DOCUMENTI

ELENCO RESIDUI PASSIVI AL 31/12/93  
ALLEGATO N. 14

CAPITOLO	DESCRIZIONE	N. IMP.	FINO AL 1989	1990	1991	1992	1993	TOTALI	
2700102	<p>Acquisto beni e servizi per la gestione di attività sperimentali svolte direttamente dall'Ente e/o presso Aziende di terzi (nucleo di premoltiplicazione delle vite, Centro di Jesi, Centro Zootecnici, Laboratorio di analisi per residui fitofarmaci, etc.).</p> <p>- PROGETTI ESECUTIVI Programmata attività '93</p> <p>- Dr. ANGELONI PAOLO Laboratorio analisi Pianello - D.C.E. 381 del 20/9/93 Diverse Aziende</p> <p>- ECONOMATO - Nov. 93</p> <p>- C.S.</p> <p>- ECONOMATO - Dic. 93</p> <p>- C.S.</p>	<p>11</p> <p>11/01</p> <p>11/15</p> <p>11/18</p> <p>11/19</p> <p>11/20</p> <p>11/22</p>					<p>10.934.285</p> <p>15.470.000</p> <p>4.615.000</p> <p>266.610</p> <p>719.818</p> <p>1.278.560</p> <p>786.492</p>	<p>10.934.285</p> <p>15.470.000</p> <p>4.615.000</p> <p>266.610</p> <p>719.818</p> <p>1.278.560</p> <p>786.492</p>	
2700103	<p>Spese per la divulgazione, comprese prove dimostrative, visite guidate, incontri di aggiornamento, viaggi di studio e partecipazione a manifestazioni</p> <p>- PROGETTI ESECUTIVI Programma attività '93</p>	12					<p>34.070.765</p>	<p>34.070.765</p>	
							13.657.253	13.657.253	

## XII LEGISLATURA — DISEGNI DI LEGGE E RELAZIONI — DOCUMENTI

ELENCO RESIDUI PASSIVI AL 31/12/93  
ALLEGATO N. 14

CAPITOLO	DESCRIZIONE	N. IMP.	FINO AL 1989	1990	1991	1992	1993	TOTALI
2700103	- INCONTRO AGGIORNAMENTO su prospettive per l'agricoltura - CONVEGNO NUOVE SOLUZIONI TECNICHE per SUINICOLTURA - PUBBLICAZIONE RESIDUI FITOFARMACI IN AGRICOLTU RA - PUBBLICAZIONE IL FRUMENTO TENERO NELLE MARCHE - GIORNATA STUDIO sul CAVO- LO BROCCOLO-FANO 19/11/93 - CONVEGNO VERDICCHIO ROSSO ra 13-14/11/93 - ECONOMATO - Nov. 93 - CERMIS prove ambientali D.C.E. 368 del 15/11/93 - CONVEGNO RICERCA CONTA- MINANTI -CONVEGNO "UN INCENDIO VI- STO DA LONTANO" - ECONOMATO - Dic. 93 - MOSTRA NAZIONALE POMOLO GICA DEL POMODORO	12/01 12/04 12/05 12/06 12/09 12/10 12/11 12/12 12/13 12/14 12/15 251					1.415.716 389.260 10.531.500 925.000 5.000.000 5.000.000 40.000 28.000.000 2.800.000 1.000.000 288.700 419.343	1.415.716 389.260 10.531.500 925.000 5.000.000 5.000.000 40.000 28.000.000 2.800.000 1.000.000 288.700 419.343
							69.466.772	69.466.772

## XII LEGISLATURA — DISEGNI DI LEGGE E RELAZIONI — DOCUMENTI

ELENCO RESIDUI PASSIVI AL 31/12/93  
ALLEGATO N. 14

CAPITOLO	DESCRIZIONE	N. IMP.	FINO AL 1989	1990	1991	1992	1993	TOTALI
2700104	Spese per l'esecuzione di prove sperimentali c/o Aziende convenzionate - PROGETTI ESECUTIVI Program- ma attività 1993 - PROVE SPERIMENTALI pro- gramma attività 1993 -CONVENZIONI e PARTECIPAZIO NI ESAM Progetti sperimentali - KOSATI SANTE e RENATO acquisto laminatoio -PROGETTO GERMOPLASMAMELO - PROGETTO OLIVICOLTURA -SCAC-fatt.5886 del 4/12/92	13 13/01 314 620 787 905 1059					3.041.100 82.904.615 18.000.000 39.984.000 5.000.000 17.000.000 1.904.000	3.041.100 82.904.615 18.000.000 39.984.000 5.000.000 17.000.000 1.904.000
2700105	Spese per manodopera avventizia Az. Carassai e Jesi						167.833.715	167.833.715
2700106	- MANODOPERA AVVENTIZIA JESI e CARASSAI Spese per consulenze, collabora- zioni e prestazioni professionali - il connesse alla realizzazione di progetti di ricerca -PROGETTI ESECUTIVI PRO- GRAMMA ATTIVITA' CONF. INCARICHI PROFESSIONALI - CONVENZIONE UNIVERSITA' FACOLTA' AGRARIA - AN - CATTEDRA ZOOTECNIA	933 15/01 15/02					26.223.286 41.800.528 41.300.000	26.223.286 41.800.528 41.300.000



## XII LEGISLATURA — DISegni DI LEGGE E RELAZIONI — DOCUMENTI

ELENCO RESIDUI PASSIVI AL 31/12/93  
ALLEGATO N. 14

CAPITOLO	DESCRIZIONE	N. IMP.	FINO AL 1989	1990	1991	1992	1993	TOTALI
2700106	- CONVENZIONE UNIVERSITA' FACOLTA' AGRARIA - AN - Cattedra frutticoltura - PROGETTI SPERIMENTALI - CONVENZIONE UNIVERSITA' AGRARIA - AN - Cattedra Microbiologia	287 315 805					24.500.000 1.000.000 48.000.000	24.500.000 1.000.000 48.000.000
2700111	<u>P. I. M. - Produzione animali: gestione</u> - ATTUAZIONE PIM ZOOTECNIA 1991-92 - Prof. MONDINI - PIM MIGLIO- RAMENTO GENETICO	751 752					156.600.528 257.400.000 25.000.000	156.600.528 257.400.000 25.000.000
2700118	<u>Attività antiparassitaria produ- zione vegetale</u> - ATTREZZATURE SCIENTIFI- CHE	809					130.000.000	130.000.000
2700119	<u>Spese per attività meteorologica nell'area del Verdicchio</u> -GESTIONE RETE AGROMETE- REOLOGICA - AFFIDAMENTO INCARICO AL CENTRO ECOLOGIA e CLI- MATOLOGIA DI MC	79/01 1018					5.423.997 24.493.800 29.917.797	5.423.997 24.493.800 29.917.797

## XII LEGISLATURA — DISEGNI DI LEGGE E RELAZIONI — DOCUMENTI

ELENCO RESIDUI PASSIVI AL 31/12/93  
ALLEGATO N. 14

CAPITOLO	DESCRIZIONE	N. IMP.	FINO AL 1989	1990	1991	1992	1993	TOTALI
2700201	Spese per acquisto di attrezzature ed investimenti - ADVANCED ELECTRONICAL - LAN SYSTEM MC - S.I.S. - attrezzature agro-meteorologiche - S.I.S. c.s. - CEOTOP fatt. 3223 del 15/11/93 - S.I.S.	419 420 701 862 1071 1077					1.963.500 833.000 17.000.000 4.403.000 119.000 23.460.000	1.963.500 833.000 17.000.000 4.403.000 119.000 23.460.000
2700202	Ristrutturazione immobile Centro Ricerche Jesi -AFFIDAMENTO INCARICHI PROFESSIONALI COMMISSIONE Realizzazione laboratorio	499					126.045.000	126.045.000
3100103	Assicurazione e Gestione Impianti lavorazione prodotti proprietà dell'Ente - TARTARI MARIO - fatt. 60 - 28/12/93	1061					392.400	392.400
3100202	Acquisto attrezzature per Impianti di lavorazione, trasformazione prodotti di proprietà dello Ente - CARLO ERBA SARTORIUS Programma investimenti D.C.E. 286 del 25/6/93 DCA 140/92	1083				13.736.000		13.736.000

## XII LEGISLATURA — DISEGNI DI LEGGE E RELAZIONI — DOCUMENTI

ELENCO RESIDUI PASSIVI AL 31/12/93  
ALLEGATO N. 14

CAPITOLO	DESCRIZIONE	N. IMP.	FINO AL 1989	1990	1991	1992	1993	TOTALI
3100202	- LICITAZIONE per acquisto strumenti D.C.E. 281/93 - ENOLINE TECHNOLOGY	390 760					50.000.000 8.925.000	50.000.000 8.925.000
3200105	Indagini sull'associazionismo e cooperazione agricola - CONVEGNO SU COOP.NE - GIORNATA STUDIO prodotti AGROINDUSTRIA - MOSTRA OLIO OLIVA	5 303 503				13.735.000	58.925.000	72.661.000
3200107	Spese per la gestione del Centro di Assistenza alle Imprese - CONFERIMENTO INCARICHI PROFESSIONALI - CONVENZIONE CON L'UNI- VERSITA' - AN - facoltà AGRARIA - GESTIONE ASSISTENZA ALLE IMPRESSE - INCARICO UNIVERSITA' STU- DI BOLOGNA contabilità aggra- ria - D.C.E. 355 DEL 21/10/93 stampa pubblicazioni	17/01 20 82 82/01 82/02					120.000 26.000.000 33.554.400 2.200.000 4.695.600	120.000 26.000.000 33.554.400 2.200.000 4.695.600
							66.570.000	66.570.000

## XII LEGISLATURA — DISEGNI DI LEGGE E RELAZIONI — DOCUMENTI

ELENCO RESIDUI PASSIVI AL 31/12/93  
ALLEGATO N. 14

CAPITOLIO	DESCRIZIONE	N. IMP.	FINO AL 1989	1990	1991	1992	1993	TOTALI
3300201	Partecipazione al capitale sociale di società di interesse agricolo							
	- CO. PG. P.	1372				1.183.571.000	5.000.000	1.183.571.000
	- C.O.A.M.	709				1.183.571.000	5.000.000	1.183.571.000
3500101	Spese di gestione per l'attività della Cantina Sperimentale di Camerano e annesso laboratorio di analisi							
	- GESTIONE Cantina Sperim.	7					22.781.486	22.781.486
	- SERVIZIO METRONOTTE	7/03					154.700	154.700
	- ECONOMATO - Nov. 93	7/08					526.507	526.507
	- ACQUISTO UVE	7/09					8.030.440	8.030.440
	- C.S.	7/10					2.152.800	2.152.800
	- ECONOMATO	7/11					419.680	419.680
							34.065.613	34.065.613
3500102	Divulgazione risultati, viaggi di studio, tavole rotonde e par tecipazione a manifestazioni							
	- GIORNATA TRA PARTNERS EUROPEI AGRICOLI-INDUSTRIE	26					1.000.000	1.000.000
	- PUBBLICAZIONE VITICOLTU- RA E ENOLOGIA	191					11.900.000	11.900.000
	- GIORNATA STUDIO QUALITA' TOTALE VINO	302					1.920.000	1.920.000
	- ECONOMATO - Nov. 92	850					100.000	100.000
							14.920.000	14.920.000

## XII LEGISLATURA — DISEGNI DI LEGGE E RELAZIONI — DOCUMENTI

ELENCO RESIDUI PASSIVI AL 31/12/93  
ALLEGATO N. 14

CAPITOLO	DESCRIZIONE	N. IMP.	FINO AL 1989	1990	1991	1992	1993	TOTALI
3500103	Spese per manodopera avventizia connessa all'attività della Can- tina Sperimentale di Camerano e annesso Laboratorio Analisi							
	- SIMONETTI DUILIO T.F.R.	1098					585.616	585.616
	- Operai Salari Dic. 93	1100					2.510.898	2.510.898
	- Operai contributi III e IV trim. 93	1103					6.000.000	6.000.000
3500104	Spese per consulenze, collabo- razioni e prestazioni professiona- li						9.056.514	9.056.514
	- CONSULENZA e COLLABORA- ZIONI	9					22.350.000	22.350.000
	- PAOLO ANGELONI incarico professionale	9/01					5.950.000	5.950.000
	- PROGRAMMA ATTIVITA' 1993 progetti esecutivi	16					15.200.000	15.200.000
	- CONFERIMENTO INCARICHI PROFESSIONALI	16/01					10.900.000	10.900.000
4100101	Spese per la partecipazione a fiere, mercati e manifestazioni affini						54.400.000	54.400.000
	- VINITALY - Verona	2					2.439.500	2.439.500
	- MIA - Rimini	4					6.958.724	6.958.724
	- FIRENZE A TAVOLA	18					3.537.936	3.537.936
	- MOSTRA BIETICOLTURA	22					5.000.000	5.000.000

## XII LEGISLATURA — DISegni DI LEGGE E RELAZIONI — DOCUMENTI

ELENCO RESIDUI PASSIVI AL 31/12/93  
ALLEGATO N. 14

CAPITOLO	DESCRIZIONE	N. IMP.	FINO AL 1989	1990	1991	1992	1993	TOTALI
4100101	- PROGETTO FIERE	24					860.052	860.052
	- MANIFESTAZIONE MARCHIGIA-							
	- NA LUSSEMBURGO	25					134.198	134.198
	- I.F.E. Londra	45					2.622.547	2.622.547
	- ANUGA Colonia	46					8.002.669	8.002.669
	- PUBBLICAZIONE prodotti Agro-							
	alimentari su rivista di TOKIO	106					16.000.000	16.000.000
	- VINEXPO - Bordeaux	109					1.395.076	1.395.076
	- MANIFESTAZIONE VERDICCHIO							
	- MONTECAROTTO	127					10.000.000	10.000.000
	- MACERATA PRODUCE	138					841.400	841.400
	- MARCHE A TAVOLA	139					875.510	875.510
	- MOSTRA MERCATO NATURAL-							
	MENTE - ROMA	190					4.113.500	4.113.500
	- MARCHIGIANI A TRENTO	222					1.451.219	1.451.219
	- SANA BOLOGNA	289					2.510.980	2.510.980
	- VERDICCHIO IN Festa	290					15.000.000	15.000.000
	- MATERIALE per iniziative							
	promozionali	372					3.004.370	3.004.370
	- VINITALY	412					6.877.812	6.877.812
	- MERCATINO CASTELLANO	418					2.000.000	2.000.000
	- VINEXPO	435					2.962.000	2.962.000
	- INTERDRINK - MOSCA	436					1.946.202	1.946.202
	- ECONOMATO - Nov. 93	436/01					220.000	220.000
	- FIERA S. Agostino	438					342.000	342.000
	- DEGUSTAZIONE VINI e PRO-							
	- DOTTI TIPICI	497					20.384.581	20.384.581
	- MARCHE PRODUCONO	498					2.604.020	2.604.020

## XII LEGISLATURA — DISEGNI DI LEGGE E RELAZIONI — DOCUMENTI

ELENCO RESIDUI PASSIVI AL 31/12/93  
ALLEGATO N. 14

CAPITULO	DESCRIZIONE	N. IMP.	FINO AL 1989	1990	1991	1992	1993	TOTALI
4100101	- CONVEGNO STUDIO VINO ROSSO - CONVEGNO OLIO OLIVA - 28° PREMIO VERDICCHIO D'ORO - I.C.E. Londra - INCONTRO RICERCA MERCA- TO VERDICCHIO - MANIFESTAZIONE VINI DELLE MARCHE - ECONOMATO Dic. 93 - EXPO FOOD - Milano	500 502 507 632 719 795 795/01 796					1.634.048 2.000.000 8.000.000 39.678.191 1.500.000 14.366.380 65.000 20.966.440	1.634.048 2.000.000 8.000.000 39.678.191 1.500.000 14.366.380 65.000 20.966.440
4100102	Spese per la promozione dell'im- magine - CONFERIMENTO INCARICHI PROFESSIONALI - INSERZIONI REDAZIONALI SU QUOTIDIANI e TV - INSERZIONI GUIDA AI VINI D'ITALIA - INSERZIONI RIVISTA CIVILTÀ DEL BERE - PUBBLICAZIONI su RIVISTA DECANTER	171 201 209 373 631					210.000 15.396.535 6.080.900 827.000 19.940.500	210.000 15.396.535 6.080.900 827.000 19.940.500
							210.294.355	210.294.355
							42.454.935	42.454.935

## XII LEGISLATURA — DISEGNI DI LEGGE E RELAZIONI — DOCUMENTI

ELENCO RESIDUI PASSIVI AL 31/12/93  
ALLEGATO N. 14

CAPITOLIO	DESCRIZIONE	N. IMP.	FIRO AL 1989	1990	1991	1992	1993	TOTALI
4100103	Spese per ricerche ed informazioni di mercato - CONFERENZA DIBATTITO Valorizzazione Agroalimentare - CONFERIMENTO INCARICHI PROFESSIONALI	43					1.364.720	1.364.720
		173					200.000	200.000
6100301	Interessi passivi e spese accessorie su mutui contratti per la realizzazione e l'acquisto di opere						1.564.720	1.564.720
	- IFCAIC rata mutuo 31/12/93 Centro Imbottigliamento Vini - B.N.L. rata mutuo 31/12/93 Centro Imbottigliamento Vini - IFCAIC rata mutuo 31/12/93 Cantina Matelica - IFCAIC rata mutuo 30/6 e 31/12/93 Cantina Colli Misa	1081					8.754.374	8.754.374
		1083					25.091.143	25.091.143
		1084					16.216.424	16.216.424
		1086					93.597.732	93.597.732
6100304	Interessi passivi su mutui accollati acquisto Aziende Agricole						183.659.673	183.659.673
	- Q.I. Mutuo di £ 20.525.000 sc. 1994 Consorzio Bonifica Montana fanante chiusa S. Agata Feltria - Kate mutui al 31/12/1994-30/06 - 31/12/85 - Campanara D.C.A. 19/85 - Consorzio Bonifica Montana rata mutuo S. Agata Feltria	669/85	553.830					553.830
		827/85	12.899					12.899
		1456/202/86	508.358					508.358





## XII LEGISLATURA — DISEGNI DI LEGGE E RELAZIONI — DOCUMENTI

ELENCO RESIDUI PASSIVI AL 31/12/93  
ALLEGATO N. 14

CAPITOLO	DESCRIZIONE	N. IMP.	FINO AL 1989	1990	1991	1992	1993	TOTALI
6200302	<p>Quote di capitale comprese nelle rate di ammortamento di mutui accollati per acquisto Aziende Agrarie</p> <ul style="list-style-type: none"> <li>- Q. C. mutuo di £ 20.525.000 S. Agata Feltria - Consorzio Bonifica Montana Fanante Chiussà</li> <li>- Cons. di Bonifica Montana - rata mutuo S. Agata Feltria</li> <li>- Consorzio di Bonifica Montana</li> <li>- Q.-C. rata mutuo S. Agata Feltria</li> <li>- Capitale mutuo Coop. S. Agata Feltria</li> <li>- Cons. di Bonifica Montana - rata mutuo S. Agata Feltria</li> <li>- Cons. di Bonifica Montana - rata mutuo S. Agata Feltria</li> <li>- Consorzio di Bonifica - rata mutuo £ 20.525.000 S. Agata Feltria</li> <li>- Consorzio Bonifica Montana rata 1992</li> <li>- Consorzio Bonifica Montana rata 1993</li> </ul>	<p>670/85</p> <p>1458/202/86</p> <p>1343/87</p> <p>1421/88</p> <p>1166</p> <p>1192</p> <p>1313</p> <p>1370</p> <p>1091</p>	<p>826.764</p> <p>872.236</p> <p>920.199</p> <p>1.006.142</p> <p>1.024.216</p> <p>1.080.548</p>		<p>1.145.000</p>	<p>1.205.000</p>	<p>1.270.000</p>	<p>826.764</p> <p>872.236</p> <p>920.199</p> <p>1.006.142</p> <p>1.024.216</p> <p>1.080.548</p> <p>1.145.000</p> <p>1.205.000</p> <p>1.270.000</p>
			<p>4.649.557</p>	<p>1.080.548</p>	<p>1.145.000</p>	<p>1.205.000</p>	<p>1.270.000</p>	<p>9.350.105</p>
6300302	<p>Restituzione di finanziamenti vari</p> <ul style="list-style-type: none"> <li>- Regione Marche - anticipi contributi CEE</li> </ul>	<p>7/82</p>	<p>584.239.244</p>					<p>584.239.244</p>

## XII LEGISLATURA — DISEGNI DI LEGGE E RELAZIONI — DOCUMENTI

ELENCO RESIDUI PASSIVI AL 31/12/93  
ALLEGATO N. 18

CAPITOLLO	DESCRIZIONE	N. IMP.	FINO AL 1989	1990	1991	1992	1993	TOTALI
6300303	Versamento alla Cassa per la Formazione della Proprietà Contadina delle rate incassate dagli assegnatari di terreni							
	-Cassa Form. Prop. Contadina	8/82	107.274.980					107.274.980
	- " " " "	50008/85	13.322.857					13.322.857
	- " " " "	1470/87	16.242.856					16.242.856
	- " " " "	1418/88	52.524.354					52.524.354
	- " " " "	1169	126.444.485					126.444.485
	- " " " "	1195		136.023.640				136.023.640
	- " " " "	1314			149.686.440			149.686.440
	- " " " "	1371				174.404.994		174.404.994
	- " " " "	1111					143.011.186	143.011.186
7100401	Versamento contributi assistenziali, previdenziali ed assicurativi							
	- Ritenute di legge su salari manodopera anno 1993 T. I.	122	315.819.532	136.023.640	149.686.440	174.404.994	143.011.186	918.945.792
	- Ritenute di legge su salari manodopera anno 1993 T. D.	223					6.025.367	6.025.367
	- Ritenuta di legge su salari anno 1993 T. D.	224					2.934.053	2.934.053
							610.402	610.402
							9.569.822	9.569.822



## XII LEGISLATURA — DISEGNI DI LEGGE E RELAZIONI — DOCUMENTI

ELENCO RESIDUI PASSIVI AL 31/12/93  
ALLEGATO N. 14

CAPITOLO	DESCRIZIONE	N. IMP.	FIRMO AL 1989	1990	1991	1992	1993	TOTALI
7100408	Utilizzo di somme incassate da terzi							
	- MOSCA	3/79	9.901.680					9.901.680
	- COMUNE DI JESI	4/79	100.000.000					100.000.000
	- REINTEGRO LIBRETTO 3/2026Y	3/81	110.000.000					110.000.000
	- UTILIZZO FONDO SPESE							
	- CANDIRACCI	2/82	90.500					90.500
	- REINTEGRO LIBRETTO 3/2026Y	10/82	200.000.000					200.000.000
	- DIVERSI	11/82	651.351					651.351
	- PERUCCI	13/82	36.500					36.500
	- MASSIONI	14/82	64.500					64.500
	- VECCHIA COOP. BRACCIANTI	15/82	678.500					678.500
	- MESCHINI	16/82	76.500					76.500
	- LA VENETA NUOVA	17/82	100.000					100.000
	- VEDOVELLI	18/82	193.500					193.500
	- DIVERSI	257/83	5.356					5.356
	- REGIONE MARCHE	258/83	1.116.143					1.116.143
	- COOP. COLLI METAURENSI	259/83	288.400					288.400
	- IFE	260/83	2.306.450					2.306.450
	- MESCHINI	3784	3.000					3.000
	- SARDELLINI	24/84	386.000					386.000
	- MESCHINI	31/84	19.750					19.750
	- BATTCELLINI	329/84	28.500					28.500
	- INSO	1137/84	198.500					198.500
	- BIANCHI	1513/84	40.550					40.550
	- BERARDI	1680/84	370.315					370.315
	- COOP. PROD. VERDICCHIO	279/85	400.000					400.000
	- ASS. NE INTERCOMUNALE	291/85	6.369.585					6.369.585
	- ERCOLI	627/85	30.000					30.000
	- F. LLI FATTORI	830/85	1.680.000					1.680.000
	- COMUNITA' MONTANA FABRIA							
	- NO	837/85	369.034					369.034
	- GALLINA	1235/2/85	466.122					466.122
	- SCARPONI	1235/3/85	193.512					193.512
	- CANTINA PROD. VERDICCHIO							
	- MONTECAROTTO	1235/4/85	81.876					81.876

## XII LEGISLATURA — DISegni DI LEGGE E RELAZIONI — DOCUMENTI

ELENCO RESIDUI PASSIVI AL 31/12/93  
ALLEGATO N. 14

CAPITULO	DESCRIZIONE	N. IMP.	FINO AL 1989	1990	1991	1992	1993	TOTALE
7100408	- VALENTI SIRIO	1235/5/85	186.303					186.303
	- DIPENDENTI ENTE	966/86	3.625.248					3.625.248
	- PETRINI FRANCO	1387/86	25.915					25.915
	- COBBETTI NANDO (Mochi)	1462/86	2.000.000					2.000.000
	- COOP. SOC. VALDASO	1241/87	241.234					241.234
	- ENTE FIERA MILANO	1242/87	38.503					38.503
	- POLIDORI ENZO	1248/87	5.260					5.260
	- CANTINE VERDICCHIO-CIBUS	389/88	300.000					300.000
	- CRAIA	1161/88	24.556.142					24.556.142
	- FAGIANI	1162/88	6.139.036					6.139.036
	- EREDI TOMBOLINI EUCENIO	282	138.480					138.480
	- REGIONE MARCHE - Compenso lavoro straordinario	284	522.044					522.044
	- MEC-VINI-Fiera di Rimini	1052	350.000					350.000
	- AGROITICA e le Terrazze - Fiera di Rimini	1053	350.000					350.000
	- TRE MORI-Fiera di Rimini	1054	350.000					350.000
	- MERCURI-parte fatt.47/89	1082	350.000					350.000
	- CONTRIBUTO vigneto non ri- scosso	1143	553.920					553.920
	- MONTECCHIANI L.	317		791.000				791.000
	- DI SAVERIO	614		333.500				333.500
	- BACCIANINI	682		163.000				163.000
	- MARCHETTI MARIO	1098		2.000.000				2.000.000
	- CANTINA SOCIALE DEL CONE RO	55002		500				500
	- CIAMMARUCCHI BENIAMINO	55004		500.000				500.000
	- SIEMA	574			458.000			458.000
	- ISMEA	881			331.740			331.740
	- REGIONE MARCHE 50% contri- buto ampliamento VINIMAR	1272/001			275.000.000			275.000.000
	- REGIONE MARCHE - Divulga- tori	1272/002			718.302			718.302

## XII LEGISLATURA - DISEGNI DI LEGGE E RELAZIONI - DOCUMENTI

ELENCO RESIDUI PASSIVI AL 31/12/93  
ALLEGATO N. 14

CAPITOLO	DESCRIZIONE	N. IMP.	FINO AL 1989	1990	1991	1992	1993	TOTALI
7100408	- VINIMAR - DIVERSE DITTE - depositi per tecipazioni fiere - TERRAMATER - IFE Londra - VINIMAR - MOBILI GIDUE - CONTRIBUTI FECOND. BOVINE - VINIMAR - REGIONE MARCHE	1355 1386 849 926 1062 1063 1078 1108				18.640.676 859.664	500.000 18.649.681 77.300.000 24.500 18.649.681 21.159.000	18.640.676 859.664 500.000 18.649.681 77.300.000 24.500 18.649.681 21.159.000
7100411	Restituzione di anticipazioni otte- nute per il prefinanziamento di attività da svolgersi per conto della Regione Marche e di altri Enti e Organismi Coop.		475.878.209	3.788.000	276.508.042	19.500.340	136.282.862	911.957.853
7100414	- Regione Marche - restituzione anticipazione L.V.A. C/Erario - VALENTI SIRIO-fatt.415/84 - MESCCHINI-fatt.n.173-177/84 - SOLPLASTA-Fatt. n. 667/85 - FRACARIA - fatt. n. 454/85 - MESCCHINI - fatt.n.29/85 - GARELLO (ENEL) - GARELLO GIOVANNI-fatt.3/85 - DIVERSE DITTE - COOP.MONTESANTO-fatt.n. 2413/88 - BRAMANTI V.-fatt.n.6/88	1/74 1624/84 1636/84 1282/85 1285/85 1294/85 1295/85 50007/85 1399/216/86 1387/88 1388/88	700.000.000					700.000.000 3.653 2.314.107 3.666 88.085 535.480 5.067 16.200 140 3.096 186.444

## XII LEGISLATURA — DISEGNI DI LEGGE E RELAZIONI — DOCUMENTI

ELENCO RESIDUI PASSIVI AL 31/12/93  
ALLEGATO N. 14

CAPITULO	DESCRIZIONE	M. IMP.	FIRO AL 1989	1990	1991	1992	1993	TOTALI
7100419	- ENTE FIERA VERONA - fatt. n. 5709/88	1389/88	63.000					63.000
	- I.V.A. Debito anno 1988	1395/88	302					302
	- HORTICOLA-fatt.n.572/89	987	520					520
	-IRACCIOTTI-Diverse fatture	1124/607	189.000	189.000				189.000
	- AVENALI - fatt. 4/89	1124/608	129.200	129.200				129.200
	- COOP.MONTESANTO fatt. 2096/91	1186		42.980				42.980
	- DIVERSE fatt. anno 91	1208		3.150				3.150
	- CAP A.P. - fatt. 16162 e 6372/92	1253				8.108		8.108
	- S.I.E.M.-fatt. 32-33/92	1132				11.401		11.401
	- MONCARO	1303				239.496		239.496
	-ENEL az. Jesi e Petritoli	1305				2.079		2.079
	- IVA anno 1992	1314				198.663.441		198.663.441
	-ECONOMATO - Nov. 93	768					122.057	122.057
	- ECONOMATO Dic. 93	865					65.960	65.960
	- S.P.E. fatt. 110779/93	1007					622.573	622.573
	- Diverse ditte	1017					25.034	25.034
	-KUFERLE-fatt.41 del 12/2/93						83.847	83.847
	- ACCIARRI UGO e NELLO fatt. 1018 del 15/6/93						29.794	29.794
	- MARCHI GABRIELE fatt. 1580 del 6/9/93	1020					49.058	49.058
	- ISTITUTI RIUNITI di CURA e RICOVERO - fatt. 69/93	1022					260.668	260.668
	- AZ. AGRICOLA S.Savino fatt. 57 del 30/3/93	1023					187.440	187.440
	- TOMASSINI ILARIO - fatt. 29 del 16/11/93	1024					82.371	82.371
	- DI ANGELO ANTONINO fatt. 5 del 22/11/93	1025					76.000	76.000



## XII LEGISLATURA — DISEGNI DI LEGGE E RELAZIONI — DOCUMENTI

ELENCO RESIDUI PASSIVI AL 31/12/93  
ALLEGATO N. 14

CAPITOLO	DESCRIZIONE	N. IMP.	FINO AL 1989	1990	1991	1992	1993	TOTALI
7100414	- INCIPINI LUCIANO fatt. 267 del 20/10/93	1026					22.040	22.040
	- PICCIAIOLA - fatt. 218 del 30/11/93	1027					92.178	92.178
	- VIVAI ANSALONI - fatt. 970 del 27/1/93	1028					48.480	48.480
	- CAVAZZA Remo - fatt. 164 del 24/11/93	1029					70.300	70.300
	- CAP-AN-fatt. 1195 del 30/11/93	1030					17.400	17.400
	- ENEL	1031					4.222	4.222
	- - AGRICHIEM - fatt. 755 del 30/10/93	1032					16.659	16.659
	- ACCIANKI - fatt. 1489 del 30/11/93	1033					62.855	62.855
	- ENEL	1034					46.454	46.454
	- ENEL	1035					33.039	33.039
	- FATTORIA LE TERRAZZE - fatt. 149/93	1036					20.000	20.000
	- CAP-AN-fatt. 7084 del 30/11/93	1037					14.406	14.406
	- TOMASSINI - fatt. 18 del 16/11/93	1038					78.235	78.235
	- DEIONIZZATORI - FATT. 781 del 3/12/93	1039					22.800	22.800
	- MARIANI GIOVANNI - fatt. 87/93	1040					58.765	58.765
	- SOL -fatt. 42099 del 30/11/93	1041					14.592	14.592
	- -CAP-A.P.-fatt. 39844-39845/93	1042					92.366	92.366
	- MARCHEGIANI - fatt. 1437 e 1438 del 30/11/93	1043					284.130	284.130
	-CAP-AN-fatt. 1244 del 16/12/93	1044					14.563	14.563
	- KUFERLE - fatt. 769 del 17/12/93	1045					92.135	92.135
	- MOBBILI GINO - fatt. 9 del 20/12/93	1046					24.768	24.768
	- CATALINI-fatt. 14 del 27/12/93	1047					72.000	72.000

## XII LEGISLATURA — DISEGNI DI LEGGE E RELAZIONI — DOCUMENTI

ELENCO RESIDUI PASSIVI AL 31/12/93  
ALLEGATO N. 14

CAPITULO	DESCRIZIONE	N. IMP.	FINO AL 1989	1990	1991	1992	1993	TOTALI
	SCOCCIA - fatt. 364-365 de 20/12/93 - GIACOBBI - fatt. 47 del 25/5/ 93	1048 1049					187.362 240.604	187.362 240.604
7200402	Realizzazione d'impianti d'inte- resse pubblico in concessione dal M.A.F. art. 10 L. 910/66 co- struzione C.O.D.M.A. - FF.SS e DIVERSI - TALEVI SERGIO -fatt.n. 3 - VECCHIA COOP. BRACCIANTI e DIVERSI - LUCCHI - SEGNALETICA DI RACCORDO FERR.-CODMA - SCUPPA MA.MED. -Fornitura ed installazione di segnaletica verticale e di barriere per il accordo ferroviario CODMA - Fano - LAVORI CODMA	22/82 22/201/82 23/82 24/82 722/85 722/2/85 1190	3.219.760 17.946.961 3.279.017 23.260.505 340.413 1.722.799 615.200	318.200 69.653.082	46.130	198.924.525	3.235.157	205.743.722 17.946.961 3.279.017 23.260.505 340.413 1.722.799 615.200 69.653.082
	TOTALE GENERALE		47.164.895 2.135.753.289	69.653.082 211.417.571	428.889.231	1.600.610.629	4.048.160.000	116.817.977 8.428.830.720

**PASSIVITA'****ALLEGATO N. 15 - DEBITI**

- Verso lo Stato ed altri Enti

1) Cassa per la Formazione della Proprietà  
Contadina - Roma

8.548.747.172

---

TOTALE

8.548.747.172

=====

ALLEGATO N. 16 - DEBITI

- Vari

1) Banca Nazionale Agricoltura - Ancona c/mutuo Acqualagna	4.425.708
2) Banca Nazionale Agricoltura - Ancona c/mutuo Mercato S. Angelo in Vado	4.425.708
3) Banca Nazionale Lavoro - Ancona - c/somm. mutuo Cantina Metaurense	106.423.508
4) Banca Nazionale Lavoro - Ancona mutuo Cantina Colli Pesaresi	672.822.629
5) Banca Nazionale del Lavoro - Ancona c/somm. mutuo Centro Imbottigliamento	284.194.134
6) Istituto Federale Credito Agrario - Roma c/somm. mutuo Cantina Colli del Misa	916.295.035
7) Istituto Federale Credito Agrario - Roma c/somm. mutuo Cantina di Matelica	429.839.608
8) Istituto Federale Credito Agrario - Roma c/somm. mutuo Mercato di Ancona	196.447.124
9) Istituto Federale Credito Agrario - Roma c/somm. mutuo Mercato di Macerata	332.389.994
10) Istituto Federale Credito Agrario - Roma c/somm. mutuo S. Severino Marche	53.204.774
11) Istituto Federale Credito Agrario - Roma c/somm. mutuo Stabilimento Ascoli	390.611.181
12) I.F.C.A. c/somm. mutuo Centro Zootecnico Serra S. Abbondio	730.393.389
13) I.F.C.A. c/somm. mutuo Centro Imbottigliamento Vini	438.048.024
14) I.F.C.A. c/somm. mutuo Cantinetta Sperimentale Camerano	134.645.671

Segue allegato n. 16

15) I.F.C.A. c/somm. mutuo Enotecnico Camerino	615.292.104
16) B.N.L. - SACF - Coop. S. Agata Feltria	167.416.351
17) B.N.L. - SACF - Coop. S. Agata Feltria	5.776.178
18) I.F.C.A.I.C. - Coop. S. Agata Feltria	9.970.127
19) I.F.C.A.I.C. - Coop. S. Agata Feltria	249.235.027
20) Consorzio Bonifica Montana	10.644.852
21) B.N.L. - Consorzio Lattiero Caseario	37.999.412
	<hr/>
TOTALE	5.790.500.538 =====

ALLEGATO N. 17 Fondi Ammortamento

A) Mobili, macchine d'ufficio	718.436.183
B) Biblioteca	16.617.450
C) Strumenti tecnici	512.152.640

TOTALE	<u>1.247.206.273</u> =====
--------	-------------------------------

ALLEGATO N. 18Fondi di ammortamento : Automezzi

1) Auto Fiat 127 Panorama	AN 405471	9.046.116
2) Auto Fiat 127 Panorama	AN 411328	7.437.540
3) Auto Fiat Uno S	AN 422748	11.200.000
4) Auto Fiat Panda S	AN 426352	9.138.240
5) Auto Fiat Ritmo Team	AN 445124	13.951.028
6) Lancia Prisma	AN 458842	23.172.152
7) Fiat Panda 750 Fire	AN 455139	8.124.468
8) Fiat Panda CL 750	AN 476586	8.988.000
9) Fiat Ducato Maxi	AN 499004	29.900.000
10) Fiat UNO	AN 516717	10.506.936
11) Fiat Panda 750CL	AN 516715	7.268.120
12) Fiat Tempra	AN 528673	12.992.705
13) Fiat Uno	AN 544561	6.812.523
14) Fiat Panda	AN 546352	7.844.925
15) Fiat Uno 100 i.e.	AN 567659	5.468.312
16) Fiorino	AN 568495	5.155.700
		<hr/>
	TOTALE	177.006.765
		=====

ALLEGATO N. 19Fondi di ammortamento

1) Impianti (inventario)	12.921.431.144
2) Sede Ente (inventario)	158.731.766
3) Macchine ed attrezzi agricoli (inventario)	217.398.903
	<hr/>
TOTALE	13.297.561.813
	=====



P A S S I V I T A'ALLEGATO N.21RESIDUI PASSIVI PERENTI

- Prove Sperimentali	L.	5.495.570
- Comitato Gestione Centro Contabilità Agraria	L.	46.960
- Attività Promozionale 1982	L.	2.093.778
- O.M.P. di Paronetto	L.	1.897.500
- S.I.E. di Severini	L.	5.740.960
- Grieco Nobile Giuseppe	L.	5.155.205
- Contributi vigneti	L.	122.670
- Oleomeccanica Vignoli	L.	21.400.000
- Kasik Daniele	L.	687.805
- Veronesi	L.	1.023.507
- COPSE	L.	500.000
- Pro-loco Potenza Picena	L.	300.000
- Cooperativa S.Francesco	L.	2.941.176
- B.N.L.	L.	1.990.308
- Valenti Siro	L.	182.650
- Vignoli	L.	3.932.940
- Acquisto semi	L.	32.733
- Porrà	L.	1.105.896
- Alessandrini	L.	1.804.220
- Pietroni	L.	600.000
- Mobili, utensileria e varie locali mensa	L.	2.990.120
- Attrezzature misurazione dighe	L.	930.076
- I.B.M. - Delibere 237-290/85	L.	43.807
- Pesaresi e Pigliapoco	L.	644.040
- Cellini Arduino	L.	50.000
- Ribechi Luisa e Sofia	L.	99.500.000

Segue allegato n.21 (residui passivi perenti)

- Pietrangeli Bernabei	L.	42.500.000
- Lavori ampliamento Cantina Sperimentale	L.	437.000
- Prove dimostrative, divulgative, ecc.1985	L.	25.445.219
- Attività promozionale 1985	L.	16.955.778
- Pub.lioggi	L.	2.360.000
- Manutenzione straordinaria sede	L.	51.460
- Vetreria Artigiana Fiorini	L.	4.720.000
- Telcom - Impianto TV circuito chiuso	L.	13.953.500
- Piani di riordino fondiario	L.	7.600.716
- Acquisto Az.COZZONI	L.	14.000.000
- Acquisto Az. CIABOCCO	L.	25.500.000
- Acquisto Az.ILLUMINATI	L.	5.500.000
- Acquisto Stabilimento CAMPANARA	L.	112.421.376
- B.N.L. Consorzio Lattiero Caseario (mutuo accollato)	L.	77.473.281
- Sardellini - Ampliamento Mercato AN	L.	1.599.952
- Coop.S.Barbara - Centro Zoot.Camerino	L.	3.738.000
- GRAMAGLIA - Impianto depurazione Centro Imbottigliamento vini	L.	4.100.000
- Stacchiotti Leonella - riconsegna fondo Treia	L.	48.658
- Stacchiotti Ostillio - riconsegna fondo Treia	L.	48.658
- Prove dimostrative, divulgative ecc.1986	L.	209.110
- Investimenti Laboratorio Analisi e Canti na Sperimentale	L.	29.600.000
- Attività promozionale 1986	L.	15.147.791
- Attività promozionale 1987	L.	40.899.785

Seque allegato n.21 (residui passivi perenti)

- Pietroni Bruno	L.	2
- Delegazione agricoltori Tedeschi	L.	630.000
- Convegno Tartufo	L.	1.675.460
- Relazione "Ricerca residui fitofarmaci	L.	1.000.000
- Indagine conoscitiva P.Z.A. Ass.Intercom. Fermo	L.	1.500.000
- Contenzioso F.lli Mosca	L.	4.482.605
- Causa Lombardelli	L.	2.991.723
- Vertenza Tantucci	L.	970.300
- Azione giudiziaria Buschi	L.	1.000.000
- Azione giudiziaria Lilla - Mastrangelo	L.	108.000
- Giudizio TAR FISBA - CISL	L.	500.000
- Causa Fiori - De Angelis	L.	1.000.000
- Barbadoro Londei Adriana	L.	41.000.000
- Romagnoli Andino	L.	663.826
- Santucci Angelo	L.	1.681.240
- Cantina (acquisto tende)	L.	213.000
- Cantina (Buhler - Miag - ecc.)	L.	1.521.777
- Molmars	L.	295.000
- Flori	L.	600.000
- Colture autunnali 1987/88	L.	1.323.209
- Agrometeorologia	L.	3.499.814
- Incontro studi problemi orticoltura	L.	500.000
- Pesticidi	L.	405.620
- Diverse ditte (cap.3500110)	L.	2.225.029
- II° Fase - sist.inform.ESA D.C.A. 546/87	L.	54.797
- Vertenza - Ente Guglielmini	L.	1.231.687

Segue allegato n.21 (residui passivi perenti)

- Tassa corresponsabilità fatt. n.95/1988	L.	17.184
- Viaggio studio Olanda tecnici	L.	1.207.425
- Convegno Staffolo "Forme all.to ecc."	L.	1.205.960
- Prog.att.divul. 1988 - incontri tecnici	L.	204.181
- Viaggio tecnici istruz. - settore produzione animali	L.	766.000
- Convegno viticoltura - Rosora	L.	1.452.050
- Tavola rotonda "tendenze ed indirizzi nella scelta ecc."	L.	1.200.000
- Conf. dibatt. "bilancio idrico ed evap."	L.	1.304.100
- Convegno meccaniz.Vitivinicola	L.	185.812
- Prove dimostrative e visite guidate D.C.E. 139/88	L.	8.287.662
- Affid.incarico Dr.Siniscalco Vincenzo	L.	2.221.120
- Affid.incarico Dr.Giovanni Pasquale	L.	1.396.464
- Centro ricer.viticole - enologiche univ. Bologna - consul. Scientifica	L.	12.000.000
- Aggiornamento incarico soc.AGRIDELTA	L.	208.100
- Spese partecipazione HOTEL OLIMPYA Londra	L.	568.635
- Opuscolo per prodotti tipici e ristampa materiale pubblicitario	L.	13.388.391
- Campagna pubblicitaria - altre inserzioni redazionali	L.	999.665
- Contributi sub.regionali anno 1988	L.	11.500.000
- Promozione prodotti marchigiani	L.	10.000.000
- Concorso grafico tra studenti degli Istituti grafici	L.	8.000.000
- Termostudi Delta	L.	1.190.000
- Pavimentazione Sede	L.	4.661.625
- Cappella e Montecchiani	L.	6.590.736

Segue allegato n.21 (residui passivi perenti)

- Recupero Crediti	L.	1.312.210
- Recupero Crediti	L.	3.000.000
- Ufficio Registro Macerata	L.	500.000
- Quaderni Accademia Economico Agraria dei Georgofili	L.	2.000.000
- Convegno fitofarmaci Ancona	L.	300.000
- Integrazione Incontro Tecnico sul Diserbo della Bietola	L.	283.500
- C.A.P. - Novafeltria	L.	420.000
- C.A.P. - Fano	L.	12.320
- C.A.P. - Pesaro	L.	10.160
- C.A.P. - Offida	L.	180.000
- C.A.P. - Carassai	L.	90.000
- C.A.P. - Macerata	L.	100.000
- C.A.P. - Pesaro	L.	88.128
- C.A.P. - Pesaro	L.	270.000
- Istituto Cerealicolo Caltagirone	L.	120.000
- Attività Divulgativa e Dimostrativa	L.	583.732
- Istituto di Zootecnica e Nutrizione Animale di Bologna	L.	2.400.000
- Realizzazione vigneti sperimentali	L.	6.617.600
- Programma Annuale di Attività	L.	10.885.512
- Crive - Bologna	L.	14.300.000
- Utilizzo somme impegnate e non spese	L.	313.506.012
- Utilizzo somme impegnate e non spese	L.	39.433.355
- Stampa materiale pubblicitario	L.	12.614.000
- DIVERSE DITTE - Nulla osta provvisorio prevenzione incendi sede	L.	4.174.932
- MEDIANET - Copia Tuttovideotel	L.	25.000

Segue allegato n. 21 (residui passivi perenti)

- Costituzione in giudizio Coop.Latte COAL di Camerino	L.	1.500.000
- Nota del 25/6/1990 Giancarlo Pietrella	L.	184.750
- Costituzione in giudizio contro Santecchia Lapis, Barbadoro	L.	1.000.000
- Prove sperimentali dimostrative presso strutture zootecniche	L.	10.000.000
- Attività agrometeorologica	L.	12.000.000
- Acquisto attrezzature per micro-vinifica- zione	L.	892.500
- Piano investimenti conduzione diretta dell'Ente nel settore della ricerca e sperimentazione agronomica	L.	115.144.000
- Fiera Genova Bibe Interfood	L.	1.159.755
- Fiere, mercati e manifestazioni affini	L.	1.267.565
- Organizzazione corso di cucina a Monsano	L.	5.000.000
- Centro documentazione e promozione donna IX RACI - Macerata	L.	2.500.000
- Progetto speciale valorizzazione prodotti tipici	L.	164.346
- Convegni 1991	L.	3.000.000
- Costituzione in giudizio Banco di Roma MC	L.	1.000.000
- Vertenza Santinelli	L.	2.000.000
- Gattafoni	L.	20.000
- Bellaspiga Giampaolo	L.	1.350.000
- Impianti dimostrativi' olivo da olio e da tavola	L.	11.088.864
- P.I.M. Produzione Animali	L.	324.621.543
- Gestione centro assistenza imprese	L.	19.173.111
- Gestione centro assistenza imprese	L.	24.500.000

Segue allegato n. 21 (residui passivi perenti)

- Convenzioni	L.	16.856.266
- Fiere, mercati, manifestazioni affini	L.	456.110
- Promozione dell'immagine	L.	59.870.068
- Ricerche e informazioni di mercato	L.	644.765
- Progetti speciali	L.	151.482
- Casa Editrice Marcelli-fatt. 140 del 31/12/94	L.	180.003
- Lavori ordinaria manutenzione Sede	L.	5.371.960
- Trattamento aria primaria Sede	L.	11.035.900
- Costituzione in giudizio Ditta SMI S. Marini Investimenti	L.	2.000.000
- Risoluzione contratto Santecchia-Lapis	L.	912.000
- Vertenza Ente-Santinelli Coop.va S. Maria in Selva	L.	3.000.000
- Progetto P.I.M. Infrastrutture e Riordino Fondiario Collaborazioni	L.	40.000
- Programma Attività Divulgativa e Dimostrativa	L.	1.451.885
- Prove dimostrative a basso impatto ambientale	L.	5.791.544
- Reintegro Economato	L.	44.000
- Affidamento collaborazioni P.I.M.	L.	950.200
- Assistenza Agricola alle imprese	L.	19.000.000
- Progetto Gestione Aziendale	L.	180.000
- Consulenze e prestazioni professionali	L.	14.298.750
- Incarico professionale Massimo Scaccia	L.	8.301.250
- Adesione conferenza nazionale permanente	L.	1.000.000
- Mariano Landi missione Wine America e selezione mondiale dei vini	L.	655.765
- Programma promozionale USA integrativo 1991	L.	6.922.718
- Verdini-Bonarelli Missione Montreal	L.	3.995.000
- Manifestazioni fieristiche nazionali	L.	13.812.514
- FOODEX TOKYO	L.	7.330.000
- Landi-Lavagnoli missione TOKYO	L.	4.841.200

Segue allegato n. 21 (residui passivi perenti)

- Fiere mercati e manifestazioni affini	L.	36.271.163
- Pubblicità su Corriere Adriatico	L.	3.748.500
- Promozione dell'immagine	L.	2.617.487
- Ricerche ed informazioni di mercato	L.	10.096.077
- Progetti Speciali	L.	50.347.704

---

L. 2.008.117.610

---

---



ALLEGATO N. 22Fondo di accantonamento e vari

- Diversi

1) Contributi M.A.F. e FEOGA Centro Imbottigliamento vini	L.	334.882.271
2) Contributi M.A.F. e FEOGA Mercato A. Angelo in Vado	L.	5.483.350
3) Contributi M.A.F. e FEOGA Mercato Acqualagna	L.	5.483.350
4) Contributi Reg.li Legge n. 46 Cantina Colli Pesaresi	L.	67.738.015
5) Contributi Regionali Legge n. 46 Centro Imbottigliamento	L.	51.222.184
6) Contributo Reg.le Legge n. 5 Centro Allevamento Ovini Cupi di Visso	L.	150.000.000
7) Contributi Reg.li Legge n. 46 Cantina Colli del Misa	L.	47.296.025
8) Contributi Reg.li Legge n. 46 Mercato di Macerata	L.	172.089.307
9) c/c postale e vari c/c per specifiche attività istituzionale e depositi cauzionali	L.	66.251.752
10) Contributi M.A.F. e FEOGA Cantina dei Colli Pesaresi	L.	140.177.500

segue allegato n. 22

11) Contributi M.A.F. e FEOGA Cantina di Matelica	L.	151.570.952
12) Contributi M.A.F. e FEOGA Cantina Colli del Misa	L.	369.706.994
13) Contributi statali su interessi di preammortamento - Cantina Sociale Colli Misa	L.	64.731.553
14) Contributi statali su interessi di preammortamento - Cantina Colli Pe- saresi	L.	27.714.697
15) Contributi statali su interessi di preammortamento Centro Imbottigliamento Vini Marchigiani	L.	85.399.880
16) Contributi statali su interessi di preammortamento Cantina Sociale di Matelica	L.	46.355.165
17) Contributi regionali Cantina Colli pesaresi	L.	460.444.211
18) Contributo Comunità Montana di Cagli	L.	13.002.000
19) Contributo M.A.F. Mercato di Macerata	L.	190.000.000
20) Quota canone d'uso Cantina Sociale Colli Pesaresi	L.	225.599.973
21) Contributi regionali Centro Zootecnico Camerino	L.	392.963.550
22) Contributi regionali Centro Ovini di Piandimeleto	L.	150.000.000
23) Quota canone d'uso Cantina Matelica	L.	115.775.273
24) Contributi CEE e Regione Marche Serra S. Abbondio	L.	444.263.550

segue allegato n. 22

25) Contributi regionali Colli del Misa	L.	259.638.750
26) Concorso su interessi di preammortamento Mercato di Macerata	L.	72.611.775
27) Liquidazione operai	L.	160.366.529
28) Quota canone d'uso Mercato Tartufi Acqualagna	L.	1.719.018
29) Concorso statale su interessi di pream- mortamento Mercato S. Angelo	L.	586.847
30) Concorso statale su interessi di pream- mortamento Mercato di Acqualagna	L.	586.847
31) Contributo della Cassa del Mezzogiorno per ampliamento COPOP	L.	276.000.000
32) Quota Canone d'uso Stalla Cupi di Visso	L.	1.767.624
33) Concorso su interessi di preammortamento Centro Zootecnico Camerino	L.	16.386.170
34) Concorso statale su interessi di preammortamento Centro Zootecnico Serra S. Abbondio	L.	89.487.495
35) Quota canone d'uso Mercato Macerata	L.	191.586.133
36) Contributi regionali per ristrutturazione Centro Imbottigliamento Vini	L.	738.647.080
37) Quota canone d'uso Cantina Soc. Colli Misa	L.	49.314.983
TOTALE		L. 5.636.850.803 =====



ENTE REGIONALE  
DI SVILUPPO AGRICOLO NELLE MARCHE  
(ERSAM)

---

**BILANCIO CONSUNTIVO  
DELL'ESERCIZIO FINANZIARIO 1994**

**E.S.A.M.**  
**ENTE DI SVILUPPO AGRICOLO NELLE MARCHE**  
(Legge Regionale 22-8-1988 n. 35)

DELIBERA N. 176

CONSIGLIO DI AMMINISTRAZIONE

OGGETTO: Approvazione conto consuntivo 1994.

L'anno millenovecentonovantacinque, addì 28 del mese di aprile, alle ore 10.30, convocato nelle forme prescritte, si è riunito presso la sede dell'Ente di Sviluppo nelle Marche - via Alpi - Ancona - il Consiglio di Amministrazione dell'Ente di Sviluppo nelle Marche per discutere sul seguente ordine del giorno:

O M I S S I S

Sono presenti i Signori:

STRAZZI	Artemio	Presidente	AMERIO	Marco	Consigliere
ILARI	Ferdinando	Vice Pres.	ANGELUCCI	Giovanni	"
CRESCENTINI	Luigi	Consigliere	CAPRARI	Mario	"
ERCOLANI	Colombo	"	FIORI	Franco	"
LAVAGNOLI	Nevio	"	PIERLUCA	Fernando	"
QUATTRINI	Mario	"	TESTASECCA	Rolando	"
TITTARELLI	Rolando	"	VENATORI	Mario	"

Funge da Segretario il Dott. Giancarlo COPPOLA, Direttore Generale.

E' presente il Collegio dei Revisori dei Conti nelle persone del Dr. LAPPONI Renato, Presidente, e del Rag. Mario BEDINOTTI, membro effettivo.

E' altresì presente il Dott. Alberto LONGO, delegato della Corte dei Conti preposto al controllo dell'Ente di Sviluppo Agricolo nelle Marche.

Il Presidente, constatata la validità della riunione a norma dell'art. 8 della L.R. n. 35 del 22.08.1988, dichiara aperta la seduta ed invita il Consiglio alla trattazione degli argomenti iscritti all'ordiné del giorno.

La delibera in oggetto è approvata all'unanimità dai presenti.

OGGETTO: approvazione Conto Consuntivo 1994

IL CONSIGLIO DI AMMINISTRAZIONE

VISTO il rendiconto 1994 ed i suoi allegati;

PRESO ATTO che l'analisi dei residui attivi pervenuti dagli esercizi pregressi evidenzia l'opportunità di eliminarne, per insussistenza, una quantità corrispondente a L. 16.365.888= (al netto di un riaccertamento di L. 112) e per trasferimento al patrimonio una quantità corrispondente a L. 256.581.093;

PRESO ATTO che l'analisi sui residui passivi evidenzia l'opportunità di eliminarne, per insussistenza, una quantità corrispondente a L. 560.421.612, mentre altri per un ammontare di L. 363.731.951 sono da dichiarare perenti ai sensi dell'art. 101 della L.R. n. 25/80;

CONSIDERATO che vengono eliminati dal patrimonio residui passivi perenti per un ammontare complessivo di L. 737.788.742;

ATTESO che il Collegio dei revisori dei Conti ha espresso parere favorevole per l'approvazione del rendiconto 1994;

VISTO il parere favorevole di cui al comma 4 dell'art. 4 della L.R. n. 6/92 in ordine alla regolarità tecnica e sotto il profilo di legittimità del Direttore Generale;

DELIBERA

- di eliminare residui attivi per un ammontare complessivo di L. 272.946.981;
- di eliminare residui passivi per un ammontare complessivo di L. 924.153.563=;
- di approvare il rendiconto per l'esercizio finanziario 1994 che presenta le seguenti risultanze finali:


CONTO DEL BILANCIO

- Fondo di cassa	al 31.12.94	L. 3.020.674.000
- Residui attivi	al 31.12.94	L. 7.881.455.921
- Residui passivi	al 31.12.94	L. 8.380.957.476
		-----
AVANZO DI AMMINISTRAZIONE		
AL 31.12.94		L. 2.521.172.445

## CONTO DEL PATRIMONIO

- Attività	L.	60.348.071.162
- Passività	L.	44.963.607.830
		-----
AVANZO PATRIMONIALE AL 31.12.1994	L.	15.384.463.332

IL DIRETTORE GENERALE  
(Dott. Giancarlo Coppola)




IL PRESIDENTE  
(On. Artemio Strazzi)

PARERE DEL DIRETTORE GENERALE

Il sottoscritto considerata la motivazione espressa nell'atto, esprime parere favorevole in ordine alla regolarità tecnica e sotto il profilo di legittimità della presente deliberazione ai sensi dell'art. 4, comma 4, L.R. n. 6/92. La presente deliberazione si compone di n.3 pagine.

IL DIRETTORE GENERALE  
(Dott. Giancarlo Coppola)





**RELAZIONE  
DEL CONSIGLIO DI AMMINISTRAZIONE**



## XII LEGISLATURA — DISEGNI DI LEGGE E RELAZIONI — DOCUMENTI

## RELAZIONE AMMINISTRATIVA CONTABILE AL CONTO CONSUNTIVO 1994

Il Bilancio di Previsione per l'Esercizio Finanziario 1994 è stato approvato dal Consiglio di Amministrazione dell'Ente in data 28.10.1993 con deliberazione n. 95 e successivamente, è stato parzialmente modificato ai sensi dell'art. 64 della L.R. 25/80 (Del. Cons. n. 140/94 - Assestamento).

Il Bilancio, inoltre, è stato ulteriormente variato con Delibere del Consiglio di Amministrazione n. 122 del 28.2.94 e n. 155 del 28.11.94.

Dall'esame del Conto Consuntivo si evidenziano i seguenti dati:

- Minori entrate accertate sugli stanziamenti di competenza	L. 19.408.608.430 (-)
- Maggiori entrate accertate sugli stanziamenti di competenza	L. 625.680.968 (+)
	-----
- Differenza in meno sugli stanziamenti di competenza rispetto alle previsioni iniziali	L. 18.782.927.462 (-)
	=====

Le minori entrate accertate sugli stanziamenti di competenza, depurate dell'avanzo di amministrazione 1993 e del titolo VI - Entrate per contabilità speciali, ammontano a L. 15.134.251.681 così costituite:

TITOLO II - Entrate derivanti da contributi e da assegnazioni L. 14.412.716.747

Cap. 2000104 - Assegnazione regionale per garanzie fidejussorie	L. 421.351.645
Cap. 2000116 - Assegnazione regionale per l'impiego dei divulgatori	L. 108.000.000
Cap. 2000118 - Assegnazione regionale per progetto PIM - Produzioni Animali	L. 1.284.425.029
Cap. 2000121 - Assegnazione regionale per attività agrometeorologia	L. 2.844.007.000

## XII LEGISLATURA — DISEGNI DI LEGGE E RELAZIONI — DOCUMENTI

Cap. 2000123 - Assegnazione regionale per progetto CE.TR.I.A.	L. 7.130.000.000	
Cap. 2000124 - Assegnazione regionale per progetto valorizzazione olio di oliva	L. 285.885.000	
Cap. 2000201 - Assegnazione regionale per ampliamento Vinimar e acquisto impianti	L. 738.893.080	
Cap. 2000204 - Concorso pubblico su interessi di ammor- tamento	L. 32.154.993	
Cap. 2000301 - Minore prelevamento dal fondo di rotazione di cui alla Legge 590/65	L. 98.000.000	
Cap. 2000304 - Assegnazione regionale per piani di riordino fondiario	L. 350.000.000	
Cap. 2000306 - Assegnazione regionale per ristrutturazione immobili Centro Ricerche Jesi	L. 1.120.000.000	
<u>TITOLO IV - Entrate derivanti da alienazioni di beni patrimoniali, da trasferimento di capitali e rimborso di crediti</u>		
Cap. 4000103 - Quota annua per alienazione impianti	L. 1.534.934	L. 21.534.934
Cap. 4000304 - Recupero di crediti patrimoniali	L. 20.000.000	
<u>TITOLO V - Entrate derivanti da mutui</u>		
Cap. 5000201 - Anticipazioni ordinarie di cassa a breve termine	L. 700.000.000	L. 700.000.000
TOTALI MINORI ENTRATE ACCERTATE		
		L. 15.134.251.681

## XII LEGISLATURA — DISEGNI DI LEGGE E RELAZIONI — DOCUMENTI

Le maggiori entrate accertate sugli stanziamenti di competenza, ammontano a L. 625.680.968 e sono così costituite:

TITOLO II - Entrate derivanti da contributi ed assegnazioni L. 76.865.000

Cap. 2000117 - Assegnazione regionale per progetti PIM:  
Produzioni Vegetali L. 76.865.000

TITOLO III - Entrate derivanti da rendite patrimoniali, da utili di aziende gestite dall'Ente e da proventi diversi L. 158.130.603

Cap. 3000101 - Maggiori interessi attivi	L.	12.418.157
Cap. 3000202 - Rimborsi spese generali	L.	23.844.151
Cap. 3000203 - Maggiori ricavi delle aziende	L.	5.125.908
Cap. 3000204 - Proventi diversi	L.	4.359.255
Cap. 3000205 - Entrate eventuali varie	L.	1.000.718
Cap. 3000206 - Compartecipazione alle spese di organizzazione di diverse manifestazioni	L.	30.670.602
Cap. 3000301 - Fitti, canoni e quote d'uso	L.	80.711.812

TITOLO IV - Entrate derivanti da alienazione di beni patrimoniali, da trasferimento di capitali e rimborso di crediti L. 390.685.365

Cap. 4000101 - Alienazione beni d'uso	L.	2.640.000
Cap. 4000102 - Vendita mezzi di trasporto	L.	5.000.000
Cap. 4000105 - Vendita fondi rustici	L.	350.744.000
Cap. 4000305 - Annualità dovute da assegnatari terreni	L.	30.695.178
	L.	153/75
Cap. 4000306 - Annualità dovute da assegnatari terreni (altri fondi)	L.	1.606.187

TOTALE MAGGIORI ENTRATE ACCERTATE

L. 625.680.968

## XII LEGISLATURA - DISEGNI DI LEGGE E RELAZIONI - DOCUMENTI

I minori impegni di spesa, depurati della rubrica VII - Spese per contabilità speciali, ammontano complessivamente a Lire 16.378.536.576 e riguardano:

RUBRICA I - Servizi Generali L. 810.722.972

RUBRICA II - Sviluppo Agricolo e Riordino Fondiario L. 12.120.175.080

RUBRICA III - Sviluppo della Cooperazione e dell'Associazione produttivo in agricoltura L. 1.598.435.534

RUBRICA IV - Attività promozionale e valorizzazione prodotti agricoli L. 69.206.111

RUBRICA V - Oneri non ripartibili (riserve) L. 5.000.000

RUBRICA VI - Estinzione di passività L. 1.774.996.879

TOTALE MINORI IMPEGNI DI SPESA L. 16.378.536.576

Sono stati annullati residui attivi per Lire 16.366.000 per insussistenza e per L.256.581.093 per trasferimento al patrimonio. La situazione generale al 31.12.1994 dei residui attivi è la seguente:

RESIDUI ATTIVI AL 01.01.1994 L. 8.605.937.022

RESIDUI ATTIVI ELIMINATI AL NETTO DEL RIACCERTAMENTO DI LIRE 112 L. 272.946.981 (-)

TOTALE RESIDUI ATTIVI L. 8.332.990.041

RESIDUI RISCOSSI NELL'ANNO L. 5.372.991.329 (-)

RESIDUI ATTIVI ANNI PRECEDENTI RIPROPOSTI L. 2.959.998.712

RESIDUI ATTIVI FORMATISI NELL'ESERCIZIO L. 4.921.457.209 (+)

TOTALE RESIDUI ATTIVI AL 31.12.1994 L. 7.881.455.921

I residui attivi riproposti nel Conto Consuntivo 1994 riferiti agli esercizi precedenti, per L. 2.959.998.712, si riferiscono:

- Anticipazioni varie	L.	551.181.896
- Concorso statale su interessi ammortamento mutui	L.	68.025.079
- Altre partite (fra le quali il rimborso dalla Regione Marche delle spese sostenute per la legge 285/1977)	L.	809.192.899
- Regione Marche per saldo diverse assegnazioni	L.	1.262.894.000
- Annualità di ammortamento dovute da assegnatari	L.	268.704.838
		-----
	L.	2.959.998.712
		=====

I residui attivi formatisi nell'esercizio ammontano a L. 4.921.457.209.

Essi si riferiscono in particolare:

- Regione Marche per saldo diverse assegnazioni	L.	2.842.615.000
- Contributo su interessi di ammortamento mutui	L.	146.618.985
- Annualità di ammortamento a carico degli assegnatari di terreni ceduti dall'Ente ai sensi della L. 590/65 e L. 153/75	L.	219.781.088
- Vendita fondi rustici	L.	313.620.000
- Anticipazioni varie	L.	253.502.603
- Partite diverse	L.	352.319.533
- Finanziamento della Cassa Formazione Proprietà Contadina	L.	793.000.000
		-----
	L.	4.921.457.209
		=====

## XII LEGISLATURA — DISEGNI DI LEGGE E RELAZIONI — DOCUMENTI

La situazione generale dei residui passivi al 31.12.1994 è la seguente:

- RESIDUI PASSIVI AL 01.01.1994	L. 8.424.830.720
- PAGAMENTI ESERCIZIO 1994	L. 3.802.115.460 (-)
- ELIMINAZIONE RESIDUI PASSIVI PER INSUSSISTENZE ED ECONOMIE	L. 560.421.612 (-)
- PERENZIONE RESIDUI PASSIVI	L. 363.731.951 (-)
CONSISTENZA AL 31.12.1994 RESIDUI PASSIVI ESERCIZI PRECEDENTI	L. 3.698.561.697
CONSISTENZA AL 31.12.1994 RESIDUI PASSIVI ESERCIZIO 1994	L. 4.682.395.779
TOTALE RESIDUI PASSIVI AL 31.12.1994	L. 8.380.957.476

I residui passivi formatisi nell'esercizio ammontanti a Lire 4.682.395.779 si riferiscono in particolare a:

<u>RUBRICA I - Servizi Generali</u>	L. 443.126.640
<u>RUBRICA II - Sviluppo Agricolo e Riordino Fondiario</u>	L. 2.983.389.295
<u>RUBRICA III - Sviluppo della Cooperazione e dell'Associazione produttivo in agricoltura</u>	L. 168.492.789
<u>RUBRICA IV - Attività promozionale e valorizzazione prodotti agricoli</u>	L. 541.159.513
<u>RUBRICA VI - Estinzione di passività</u>	L. 381.134.977
<u>RUBRICA VII - Spese per contabilità speciali</u>	L. 165.092.565
	L. 4.682.395.779



## XII LEGISLATURA — DISEGNI DI LEGGE E RELAZIONI — DOCUMENTI

I residui passivi provenienti dagli esercizi precedenti, ammontanti a Lire 3.698.561.697 si riferiscono:

RUBRICA II - Sviluppo Agricolo e Riordino Fondiario  
L. 293.327.550

RUBRICA VI - Estinzione di passività  
L. 1.633.974.984

RUBRICA VII - Spese per contabilità speciali  
L. 1.771.259.163  
-----  
L. 3.698.561.697  
=====

Il rendiconto patrimoniale si compone della situazione patrimoniale e del conto economico. La situazione patrimoniale presenta le seguenti risultanze:

ATTIVO  
- PASSIVO

L. 60.348.071.162  
L. 44.963.607.830  
-----

L. 15.384.463.332  
=====

## AVANZO PATRIMONIALE AL 31.12.1994

Le attività e le passività sono esposte con valutazione puramente contabile.

I crediti ed i debiti sono riportati secondo la consistenza reale.

Le disponibilità finanziarie ed i debiti di tesoreria, sono riportati secondo le posizioni riscontrate con la banca e con il c/c postale.

Gli immobili ed i mobili sono valutati al costo effettivamente sostenuto.

Le partecipazioni sono valutate al valore nominale.

Sono stati effettuati ammortamenti per L. 321.644.667 relativamente ai macchinari, mobili ed arredamenti, biblioteca, automezzi, apparecchiature tecniche di laboratorio, macchine ed attrezzi per l'agricoltura, nei limiti consentiti dalla legge.

Per lo stabile sede dell'Ente è stato effettuato un ammortamento per L. 36.728.932 pari al 3%.

Le varie cantine, stalle ed impianti similari, sono stati ammortizzati complessivamente per L. 1.165.069.122 corrispondente alla solita media del 7%.

Per quanto si riferisce alla voce "Residui passivi perenti", si precisa che le variazioni in meno, pari a L. 812.763.484 riguardano in particolare:

- Pagamenti effettuati nell'anno 1994  
L. 74.974.742
- Eliminazione residui perenti D.C.A. n. 141 del 26.9.94  
L. 510.246.978
- Eliminazione residui contestualmente al conto consuntivo  
L. 227.541.764  
-----  
L. 812.763.484  
=====

Il conto economico evidenzia un avanzo di Lire 15.384.463.332 che corrisponde esattamente all'avanzo patrimoniale accertato alla fine dell'esercizio 1994.

## XII LEGISLATURA — DISEGNI DI LEGGE E RELAZIONI — DOCUMENTI

**DIMOSTRAZIONE AVANZO D'AMMINISTRAZIONE  
AL 31.12.1994**

<b>GESTIONE RESIDUI</b>		<b>DIMOSTRAZIONE DEL RISULTATO AL 31.12.94</b>	
- Residui attivi all'inizio dell'esercizio	L. 8.605.937.022	- Differenza attiva delle gestione residui	L. 651.206.582(+)
- Residui attivi al 31.12.94	L. 8.332.990.041	- Differenza passiva della gestione competenza	L. 398.476.898(-)
Differenza in meno	L. 272.946.981(-)	- Avanzo di amministrazione dell'esercizio 1993	L. 2.268.442.761(+)
- Residui passivi all'inizio dell'esercizio	L. 8.424.830.720	<b>TOTALE AVANZO DI AMMINISTRAZIONE 1994</b>	<b>L. 2.521.172.463(+)</b>
- Residui passivi al 31.12.94	L. 7.500.677.157		-----
Differenza in più	L. 924.153.563(+)		
<b>DIFERENZA ATTIVA DELLA GESTIONE RESIDUI</b>	<b>L. 651.206.582(+)</b>	<b>RISULTATO DEFINITIVO DEL CONTO FINANZIARIO E SITUAZIONE AMMINISTRATIVA AL 31.12.94</b>	
	-----		
<b>GESTIONE COMPETENZA</b>		- Fondo di cassa all'1.1.94	L. 2.087.336.459(+)
- Previsioni definitive delle entrate	L. 30.383.876.624	- Riscossioni	L. 12.052.483.282
- Entrate accertate nell'esercizio	L. 11.600.949.162	- Pagamenti	L. 11.119.145.741
Minori entrate accertate sugli stanziamenti			
- Previsioni definitive delle apese	L. 30.383.876.624	- Fondo di cassa al 31.12.94	L. 933.337.541(+)
- Spese impegnate nell'esercizio	L. 11.999.426.060		L. 3.020.674.000(+)
Economiche sugli stanziamenti di competenza	L. 18.384.450.564(+)		
	-----		
<b>DIFERENZA PASSIVA DELLA GESTIONE COMPETENZA</b>	<b>L. 398.476.898(-)</b>	<b>AVANZO DI AMMINISTRAZIONE AL 31.12.1994</b>	<b>L. 499.501.555(-)</b>
	-----		L. 2.521.172.463(+)
			-----

## XII LEGISLATURA — DISEGNI DI LEGGE E RELAZIONI — DOCUMENTI

## SITUAZIONE PATRIMONIALE AL 31.12.1994

N.	A T T I V I T A'	ALL.	CONSISTENZE		DIFFERENZE	
			al 01.01.1994	al 31.12.1994	IN +	IN -
1	DISPONIBILITA' LIQUIDE - Conti correnti	1	2.148.126.115	3.060.341.788	12.686.066.792	11.773.851.119
2	DISPONIBILITA' VINCOLATE - banche	2	5.462.096	5.470.961	11.865	3.000
3	RESIDUI ATTIVI	3	8.605.937.022	7.881.455.921	4.921.457.209	5.645.938.310
4	CREDITI (non compresi nei residui) - verso lo Stato ed altri Enti - verso assegnatari di terreni di cui alla L. 590/65 - verso cooperative - vari	4 5 6 7	10.836.430.147 9.717.671.247 108.124.641	12.043.451.348 10.437.622.151 108.124.641	1.477.025.000 854.429.126 ---	270.003.799 134.478.222 ---
5	MOBILI, MACCHINE ED ARREDI DI UFFICIO. BIBLIOTECA, STRUMENTI TECNICI	8	2.292.678.982	2.555.849.446	293.050.574	29.880.110
6	AUTOMEZZI	9	217.050.596	259.967.178	42.916.582	---
7	IMMOBILI	10	3.906.181.081	4.143.282.595	1.705.453.514	1.468.352.000
8	MACCHINE, IMPIANTI ED ATTREZZATURE DIVERSE - stabilimenti, cantine ed altri impianti - macchine ed attrezzi agricoli	11 12	18.032.386.294 360.857.676	17.027.273.347 415.572.686	312.406.873 54.715.010	1.317.519.820 ---
9	PARTICIPAZIONI	13	1.221.088.100	2.409.659.100	1.188.571.000	---
	TOTALE ATTIVITA'		57.451.993.997	60.348.071.162	23.536.103.545	20.640.026.380

## XII LEGISLATURA — DISEGNI DI LEGGE E RELAZIONI — DOCUMENTI

## SITUAZIONE PATRIMONIALE AL 31.12.1994

N.	P A S S I V I T A'	ALL.	CONSISTENZE		DIFFERENZE	
			al 01.01.1994	al 31.12.1994	IN +	IN -
1	DEBITI DI TESORERIA		---			
2	RESIDUI PASSIVI	14	8.424.830.720	8.380.957.476	4.682.395.779	4.726.269.023
3	DEBITI (non compresi nei residui) - verso lo Stato ed altri Enti - vari	15 16	8.548.747.172 5.790.500.538	9.866.513.762 5.164.348.407	1.838.375.000 ---	520.608.410 626.152.131
4	EQUO DI AMMORTAMENTO - mobili, macchine ed arredi di Ufficio, biblioteca, strumenti tecnici - automezzi - impianti, macchine ed attrezzi agricoli - Sede Ente	17 18 19	1.247.206.273 177.006.765 13.297.561.813	1.503.775.981 205.575.806 13.131.708.615	286.613.595 28.569.041 1.239.217.910	30.043.887 --- 1.405.071.108
5	FOFOLI DI ACCANTONAMENTO E VARI - rischi fidejussione - residui passivi perenti - diversi	20 21 22	---	1.559.086.077 5.151.641.706	363.731.951 801.856.693	812.763.484 1.287.065.790
	TOTALE PASSIVITA'		45.130.821.694	44.963.607.830	9.240.759.969	9.407.973.833
	NETTO PATRIMONIALE					
	- Avanzo patrimonio al 31.12.1994		12.321.172.303	15.384.463.332		
	TOTALE A PAREGGIO		57.451.993.997	60.348.071.162		



**RELAZIONE  
DEL COLLEGIO DEI REVISORI**

VERBALE N. 408 DEL COLLEGIO DEI REVISORI DEI CONTI  
DELLA SEDUTA DEL 27 aprile 1995

OGGETTO: Conto consuntivo 1994 - Relazione

L'anno millenovecentonovantacinque, addì 27 del mese di aprile presso la Sede dell'Ente di Sviluppo nelle Marche in Ancona, Via Alpi n. 20, si è riunito il Collegio dei Revisori dei Conti per trattare sull'argomento di cui all'oggetto.

Sono presenti i Signori:

LAPPONI Renato	Presidente	(Regione Marche)
VALENTE Giovanni	Componente effettivo	(Tesoro)
MANCINI Mario	Componente effettivo	(Agricoltura)
FERRANTE Giovanni	Componente effettivo	(Regione Marche) dimissionario per mandato parlamentare
BEDINOTTI Mario	Componente effettivo	(Regione Marche)

E' assente il Revisore supplente Sig. LAGANA'.

Il Presidente, vista la validità della riunione per la presenza della maggioranza dei componenti il Collegio, apre la seduta iniziando la trattazione dell'argomento di cui all'oggetto.

**CONTO CONSUNTIVO**

Il Collegio completa l'esame dei dati del Bilancio Consuntivo del 1994 e redige la seguente relazione.

«Le risultanze del conto consuntivo 1994 sono riepilogate nelle tabelle A - B - C che riassumono la gestione delle entrate, delle uscite e dell'avanzo di amministrazione al 31 dicembre 1994.

Circa le entrate, a fronte di una previsione di competenza di f. 30.383.876.624 (comprensiva dell'avanzo di amministrazione 1993 di f. 2.268.442.761 si rilevano accertamenti pari a f. 11.600.949.162 e riscossioni per f. 6.679.491.953.

Per ciò che concerne le spese, a fronte di una previsione di f. 30.383.876.624, si rilevano impegni pari a f. 11.999.426.060 e pagamenti per f. 7.317.030.281.



## RENDICONTO 1994

PROSPETTO A)ENTRATE (Competenza)

	PREVISTE	ACCERTATE	RISCOSSE
Giacenza di cassa	---	---	---
Avanzo di amministrazione 1993	2.268.442.761	---	---
TITOLO I - Entrate da tributi propri	---	---	---
TITOLO II - Assegnazioni varie	23.063.174.834	8.727.323.087	4.945.089.102
TITOLO III - Rendite patrimoniali	458.286.183	616.416.786	394.629.152
TITOLO IV - Alienazioni e trasferimenti	831.972.846	1.201.123.277	577.532.801
TITOLO V - Mutui e prestiti	700.000.000	---	---
TITOLO VI - Partite di giro e contabilità speciali	3.062.000.000	1.056.086.012	762.240.898
<b>TOTALE</b>	<b>30.383.876.624</b>	<b>11.600.949.162</b>	<b>6.679.491.953</b>
			=====
Minori accertamenti sul previsto		18.782.927.462	
			=====
			30.383.876.624
			=====

## XII LEGISLATURA — DISEGNI DI LEGGE E RELAZIONI — DOCUMENTI

PROSPETTO B)

	PREVISTE	IMPEGNATE	PAGATE
RUBRICA I - Servizi Generali e Organi Statutari	2.656.352.942	1.845.629.970	1.402.503.330
RUBRICA II - Riordino fondiario	17.481.612.048	5.361.436.968	2.378.047.673
RUBRICA III- Sviluppo Agricolo e Cooperazione	1.873.450.515	275.014.981	106.522.192
RUBRICA IV - Contabilità agraria e promozione	1.500.000.000	1.430.793.889	889.634.376
RUBRICA V - Riserve per spese obbliga- torie	5.000.000	---	---
RUBRICA VI - Estinzione passività	3.805.461.119	2.030.464.240	1.649.329.263
RUBRICA VII- Partite di giro e contabilità speciali	3.062.000.000	1.056.086.012	890.993.447
	<hr/>	<hr/>	<hr/>
TOTALE	30.383.876.624	11.999.426.060	7.317.030.281
			=====
Minori impegni sul previsto		18.384.450.564	
		<hr/>	
		30.383.876.624	
		<hr/>	=====

## RESIDUI ATTIVI

Esistenza al 01.01.1994  
Riaccertamenti nel 1994

L. 8.605.937.022  
L. 112

L. 8.605.937.134

Riscossioni nel 1994

L. 5.372.991.329

Rimanenza al 31.12.1994

L. 3.232.945.805  
=====

Dal suddetto importo va altresì sottratto l'ammontare pari a L. 256.581.093 di cui viene proposta l'eliminazione con contestuale trasferimento nel conto del patrimonio e L.16.366.000 per insussistenza.

I residui delle precedenti gestioni si riducono pertanto nel modo seguente:

Esistenza

L. 3.232.945.805

Eliminati

L. 272.947.093

Esistenza effettiva al 31.12.1994

L. 2.959.998.712  
=====

A detto ammontare sono peraltro da sommare i residui attivi formatisi nel 1994, per un valore pari a L. 4.921.457.209, per cui il totale complessivo dei residui attivi al 31.12.1994 risulta pari a L. 7.881.455.921.

## RESIDUI PASSIVI

Esistenza al 01.01.1994  
Pagati nel corso dell'anno 1994

L. 8.424.830.720  
L. 3.802.115.460

Differenza

L. 4.622.715.260

Eliminati:

- per insussistenza  
- per perenzione

L. 560.421.612  
L. 363.731.951

Differenza

L. 924.153.563  
L. 3.698.561.697  
=====

Come si può rilevare, i residui passivi relativi agli esercizi precedenti, che al 01.01.1994 ammontavano a L. 8.424.830.720, si riducono a fine esercizio 1994 a L. 3.698.561.697.

Su tale ammontare influiscono restituzioni pendenti di somme alla Regione Marche per L. 700.000.000 e L. 584.239.244 quale fondo di anticipazione per le attività regionali.

All'ammontare di L. 3.698.561.697 va sommato l'ammontare riferito ai residui passivi formati nel 1994 che è pari a L. 4.682.395.779.

Per cui il totale complessivo a chiusura dell'esercizio 1994 risulta pari a L. 8.380.957.476.

PROSPETTO C)DIMOSTRAZIONE DELL'AVANZO DI AMMINISTRAZIONE

Fondo cassa al 01.01.1994	L. 2.087.336.459
Totale riscossioni 1994	L. 12.052.483.282
Totale pagamenti 1994	L. 11.119.145.741
Differenza	L. (+) 933.337.541
Fondo cassa al 31.12.1994	L. 3.020.674.000
Residui attivi	L. 7.881.455.921
Residui passivi	L. 8.380.957.476
Differenza	L. (-) 499.501.555
Avanzo di amministrazione	L. 2.521.172.445

GESTIONE AZIENDE AGRARIE

Come è noto, l'Ente gestisce, a titolo sperimentale, varie aziende agrarie i cui risultati complessivi risultano essere i seguenti:

## XII LEGISLATURA — DISEGNI DI LEGGE E RELAZIONI — DOCUMENTI

AZIENDA JESI

Costi (compresa I.V.A. e personale)  
 Ricavi (compresa I.V.A.)

L. 180.294.786  
 L. 13.516.532

Differenza negativa

L. 166.778.254

AZIENDA CARASSAI

Costi (compresa I.V.A. e personale)  
 Ricavi (compresa I.V.A.)

L. 244.491.468  
 L. 17.539.014

Differenza negativa

L. 226.952.454

AZIENDA CANTINA

Costi (compresa I.V.A. e personale)  
 Ricavi (compresa I.V.A.)

L. 59.181.231  
 L. 10.047.482

Differenza negativa

L. 49.133.749

TOTALE I.V.A. A CREDITO  
 TOTALE I.V.A. A DEBITO

L. 15.612.980  
 L. 1.957.128

DIFFERENZA I.V.A. A CREDITO

L. 13.655.852

Le poste suddette sono rilevate nei relativi capitoli di entrata e di uscita del conto consuntivo.

## RENDICONTO PATRIMONIALE 1994

## ATTIVITA'

Patrimonio permanente

Immobili	L. 4.143.282.595
Macchinari, impianti, ecc.	L. 17.027.273.347
Attrezzi agricoli	L. 415.572.686
Mobili ed arredi vari, biblioteca, strumenti tecnici	L. 2.555.849.446
Automezzi	L. 259.967.178
Partecipazioni	L. 2.409.659.100
Crediti verso lo Stato, Cooperative ed assegnatari di terreni	L. 22.589.198.140

Patrimonio finanziario

Disponibilità liquide	L. 3.060.341.788
Residui attivi	L. 7.881.455.921

Totale attività	L. 60.342.600.201
Depositi cauzionali	L. 5.470.961

TOTALE	L. 60.348.071.162
	=====

**PASSIVITA'**Patrimonio permanente

Debiti verso lo Stato e debiti vari  
 Fondi ammortamento  
 Fondi accantonamento

L. 15.030.862.169  
 L. 14.841.060.402  
 L. 6.710.727.783

Patrimonio finanziario

Residui passivi

L. 8.380.957.476

Totale passività  
 Patrimonio netto

L. 44.963.607.830  
 L. 15.384.463.332

TOTALE

L. 60.348.071.162  
 =====

Sono stati effettuati ammortamenti per L. 321.644.667 relativamente ai macchinari, mobili ed arredi, biblioteca, automezzi, apparecchiature tecniche di laboratorio, macchine ed attrezzi per l'agricoltura, nei limiti consentiti dalla legge.

Per lo stabile dell'Ente si è provveduto, per la gestione 1994, all'ammortamento nella misura del 3%, pari a L. 36.728.932.

Secondo le nuove modalità previste nel regolamento di amministrazione e contabilità, le cantine, stalle ed impianti similari sono stati ammortizzati complessivamente per L. 1.165.069.122 corrispondente alla aliquota media del 7%.

Il patrimonio netto è di L. 15.384.463.332.



Nell'esame dell'elaborato il Collegio rileva:

- 1) Lo scostamento che si registra tra le previsioni iniziali e gli accertamenti di consuntivo: le minori entrate accertate ammontano a L. 15.134.251.681= (al netto dell'avanzo di amministrazione e delle partite di giro) e le minori spese impegnate ammontano a L. 16.378.536.576= (al netto delle partite di giro).
- 2) Che l'indice di formazione dei residui attivi - rispetto agli accertamenti di consuntivo - è del 40% circa ed è pari a quello dell'anno precedente.
- 3) L'esigenza di effettuare un attento esame e riconsiderazione delle partite iscritte tra i residui attivi e passivi.

Il Collegio assicura l'esatta corrispondenza dei dati da esso esposti con le scritture contabili e, tenuto anche conto della relazione dell'Ufficio, esprime il proprio parere favorevole per la sua approvazione, nelle risultanze sopra indicate, da parte del Consiglio di Amministrazione dell'Ente, raccomandando di utilizzare con la necessaria prudenza l'avanzo di amministrazione determinato in L. 2.521.172.445.

Letto, confermato e sottoscritto.

f.to Dott. MARIO MANCINI

f.to Dott. GIOVANNI VALENTE

IL PRESIDENTE  
COLLEGIO REVISORI CONTI  
f.to Dott. Renato Lapponi

Rag. MARIO BEDINOTTI



## BILANCIO CONSUNTIVO

XII LEGISLATURA — DISEGNI DI LEGGE E RELAZIONI — DOCUMENTI

ENTRATA		SOMME ACCERTATE		TUTALE	
RESIDUI ATTIVI	RESIDUI PASSIVI	RESIDUI ATTIVI	RESIDUI PASSIVI	RESIDUI ATTIVI	RESIDUI PASSIVI
1000000					
AVANZO DI AMMINISTRAZIONE ALLA CHIUSURA DELL'ESERCIZIO 1992					
0	0	0	0	0	0
0	0	0	0	0	0
0	0	0	0	0	0
0	0	0	0	0	0
0	0	0	0	0	0
C A T E G O R I A I. 0.0.0.					
C 94		2.268.442.761		2.268.442.761	
T 94		2.268.442.761		2.268.442.761	
T O T A L E					
C 94		2.268.442.761		2.268.442.761	
T 94		2.268.442.761		2.268.442.761	
C A T E G O R I A I. 0.0.0.					
C 94		2.087.336.459		2.087.336.459	
T 94		2.087.336.459		2.087.336.459	
C A T E G O R I A I. 0.0.0.					
C 94		2.300.000.000		2.300.000.000	
T 94		2.300.000.000		2.300.000.000	

2000000 GIACENZA DI CASSA ALL'INIZIO DELL'ESERCIZIO 1973  
 0 0 0 0 0 0 0 0 0 0  
 0 0 0 0 0 0 0 0 0 0  
 0 0 0 0 0 0 0 0 0 0  
 C A T E G O R I A I. 0.0.0.  
 C 94 2.087.336.459  
 T 94 2.087.336.459

200102 CONTRIBUTI DELLA R.M. PER FUNZIONAMENTO PER ATTIVITA' ANNUALI E RICORRENTI. L.F. 41/29-11-79 ART. 21 IC C  
 AP. R.M. 311103 - 311105  
 2.300.000.000



XII LEGISLATURA — DISEGNI DI LEGGE E RELAZIONI — DOCUMENTI

RENDICONTO GENERALE PER L'ANNO 1994		ENTRATA		SOMME ACCERTATE		TOTALE		MINORI (+) O MAGGIORI (-) ENTRATE ACCERTATE O RISCOSE	
NUMERO, DENOMINAZIONE E CODICI DEL CAPITOLO		RESIDUI ATTIVI, COME PREVISIONI FINANZIARIE DI COMPETENZA DELLA CASSA		RISCOSSIONI		RESIDUI ATTIVI			
<b>ASSEGNAZIONE PER BORSE DI STUDIO</b>									
0	0	0	0	0	0	0	0	0	0
0	0	0	0	0	0	0	0	0	0
0	0	0	0	0	0	0	0	0	0
0	0	0	0	0	0	0	0	0	0
CS 94									
<b>2000116</b>									
ASSEGNAZIONE R.M. PER L'IMPIEGO DI RIVENDITORI E AGENTI COMMERCIALI									
0	0	0	0	274.000.000	274.000.000	274.000.000	274.000.000	274.000.000	274.000.000
CUGLIAMENTO - L.E. - 270/79									
0	0	0	0	348.000.000	348.000.000	240.000.000	240.000.000	-108.000.000	-108.000.000
0	0	0	0	0	0	0	0	0	0
0	0	0	0	622.000.000	622.000.000	274.000.000	274.000.000	-108.000.000	-108.000.000
CS 94									
<b>2000117</b>									
ASSEGNAZIONE DELLA R.M. PER P.I.M.:									
PRODUZIONE VEGETALI									
0	0	0	0	0	0	76.865.000	76.865.000	76.865.000	76.865.000
0	0	0	0	0	0	0	0	0	0
0	0	0	0	0	0	76.865.000	76.865.000	76.865.000	76.865.000
CS 94									
<b>2000118</b>									
ASSEGNAZIONE DELLA R.M. PER P.I.M.:									
PRODUZIONE ANIMALE									
0	0	0	0	0	0	0	0	0	0
0	0	0	0	1.284.425.029	1.284.425.029	0	0	-1.284.425.029	-1.284.425.029
0	0	0	0	0	0	0	0	0	0
0	0	0	0	1.284.425.029	1.284.425.029	0	0	-1.284.425.029	-1.284.425.029
CS 94									
<b>2000119</b>									
ASSEGNAZIONE DELLA R.M. PER RICERCHE E DI MERCATO E VALORIZZAZIONE PRODOTTI TIPICI REGIONALI									
0	0	0	0	0	0	0	0	0	0
0	0	0	0	0	0	0	0	0	0
0	0	0	0	0	0	0	0	0	0
CS 94									



XII LEGISLATURA — DISEGNI DI LEGGE E RELAZIONI — DOCUMENTI

RENDICONTO GENERALE PER L'ANNO 1994		PARTI I - CONTO DEL BILANCIO		ENTRATA		MIGLIORATI O MAGGIORI ENTRATE ACCERTATE O RISCOSE	
NUMERO, DENOMINAZIONE E CODICI DELL'ARTICOLO	RESIDUI ATTIVI, COME PREVISIONI FINANZIARIE DI COMPETENZA UO DI CASSA	RISCOSSIONI	SOMME ACCERTATE	RESIDUI ATTIVI	TOTALE		
<b>CATEGORIA 2.0.0.0.</b>							
CONTRIBUTI ED ASSEGNAZIONI	R 92	1.533.571.000	1.183.571.000	350.000.000	1.533.571.000		
	R 93	1.708.900.000	1.708.900.000		1.708.900.000		
	TR	3.242.471.000	2.892.471.000	350.000.000	3.242.471.000		
<b>CATEGORIA 3.0.0.0.</b>							
	C 94	17.610.925.029	2.771.506.355	2.842.615.000	5.614.121.355	-11.996.803.671	
	T	20.853.396.029	5.663.977.355	3.192.615.000	8.856.592.355	-11.996.803.671	
	CS 94	20.853.396.029	5.663.977.355			-15.189.418.671	
<b>CATEGORIA 4.0.0.0.</b>							
CONTRIBUTI REGIONALI PER LA REALIZZAZIONE E ACQUISTO DI IMPIANTI, MACCHINE E ATTREZZATURE PER LA TRASFORMAZIONE, CONSERVAZIONE E COMMERCIALIZZAZIONE DEI PRODOTTI AGRICOLI, PER OPERE DI TRASFORMAZIONE FONDIARIA E MIGLIORAMENTO FONDIARIO (CAP. R.M. 3122293)	R 92	550.000.000		550.000.000	550.000.000		
	TR	550.000.000		550.000.000	550.000.000		
	C 94	738.893.080				-738.893.080	
	T	1.288.893.080		550.000.000	550.000.000	-738.893.080	
	CS 94	1.288.893.080				-1.298.893.080	
<b>CATEGORIA 5.0.0.0.</b>							
CONCORSO SU INTERESSI DI PREAMMORTAMENTO	R 85	36.140.670	36.140.670		36.140.670		
	R 86	36.140.670	36.140.670		36.140.670		
	R 87	36.140.670	36.140.670		36.140.670		
	R 88	44.832.329	36.140.670	8.691.659	44.832.329		
	R 89	36.140.670	36.140.670		36.140.670		
	R 90	36.140.670	36.140.670		36.140.670		
	R 91	36.140.670	36.140.670		36.140.670		
	R 92	36.140.670	36.140.670		36.140.670		
	R 93	134.065.345	74.731.925	59.333.420	134.065.345		
	TR	431.892.364	363.857.745	68.035.079	431.892.364		



## XII LEGISLATURA — DISEGNI DI LEGGE E RELAZIONI — DOCUMENTI

NUMERO DERIVAZIONE E CODICI DEL CAPITOLO	RFS A RESIDUI ATTIVI, CUM A PREVISIONI FINANZIARIE DI COMPLENZA E DI CASSA	SOMME ACCERTATE	RESIDUI ATTIVI	TOTALE	MINORI O MAGGIORI ENTRATE ACCERTATE O RISCOSE
C 94	427.216.055	248.442.077	146.618.935	395.061.062	- 32.154.99
T	859.078.419	612.290.362	214.644.064	826.934.426	- 32.154.99
CS 94	859.078.419	612.290.362			- 246.799.05
CATEGORIA 2000000					
CATEGORIA II CONTRIBUTI FECCA STATO E REGIONI PER LA REALIZZAZIONE DI OPERE					
R 85	36.140.670	36.140.670		36.140.670	
R 86	36.140.670	36.140.670		36.140.670	
R 87	36.140.670	36.140.670		36.140.670	
R 88	44.832.329	36.140.670	8.691.659	44.832.329	
R 89	36.140.670	36.140.670		36.140.670	
R 90	36.140.670	36.140.670		36.140.670	
R 91	36.140.670	36.140.670		36.140.670	
R 92	506.140.670	36.140.670	550.000.000	536.140.670	
R 93	134.055.345	74.731.925	59.333.420	134.055.345	
TR	911.802.364	363.957.295	618.025.079	931.832.364	
C 94	1.702.249.805	284.582.747	146.618.935	431.201.732	- 771.048.07
T	2.184.132.169	648.440.032	764.644.064	1.613.084.096	- 771.048.07
CS 94	2.184.132.169	648.440.032			- 1.535.692.13
2000301 FINANZIAMENTI PER LA FORMAZIONE DEL R 93 LA PROPRIETA' CONTADINA AI SENSI DELL'ART. 12 DELLA L. 590/65					
0 0 0 0 0 0 0 0 0 0 0 0 0	0 0 0 0 0 0 0 0 0 0 0 0 0	729.735.000		729.735.000	- 360.00
0 0 0 0 0 0 0 0 0 0 0 0 0	0 0 0 0 0 0 0 0 0 0 0 0 0	729.735.000		729.735.000	- 360.00
0 0 0 0 0 0 0 0 0 0 0 0 0	0 0 0 0 0 0 0 0 0 0 0 0 0	2.000.000.000	793.000.000	1.207.000.000	- 98.000.00
0 0 0 0 0 0 0 0 0 0 0 0 0	0 0 0 0 0 0 0 0 0 0 0 0 0	2.729.735.000	793.000.000	2.631.375.000	- 98.360.00
CS 94	2.729.735.000	1.838.375.000			- 891.360.00
2000304 ASSEGNAZIONE REGIONALE PER LA REALIZZAZIONE DI PIANI DI RIORDINO FONDI ARIU (REG. C.C. 2352/88)					
0 0 0 0 0 0 0 0 0 0 0 0 0	0 0 0 0 0 0 0 0 0 0 0 0 0	362.894.000	362.894.000	362.894.000	
0 0 0 0 0 0 0 0 0 0 0 0 0	0 0 0 0 0 0 0 0 0 0 0 0 0	362.894.000	362.894.000	362.894.000	
0 0 0 0 0 0 0 0 0 0 0 0 0	0 0 0 0 0 0 0 0 0 0 0 0 0	350.000.000			- 350.000.00
0 0 0 0 0 0 0 0 0 0 0 0 0	0 0 0 0 0 0 0 0 0 0 0 0 0	712.894.000	362.894.000	362.894.000	- 350.000.00
CS 94	712.894.000	1.838.375.000			- 712.894.00

XII LEGISLATURA — DISEGNI DI LEGGE E RELAZIONI — DOCUMENTI

LEGGI SVILUPPO AGRICOLO MARCHE (ANCONA) — PARTE I — CONTO DEL BILANCIO — PAG. 7

RENDICONTO GENERALE PER L'ANNO 1994

ENTRATA

NUMERO, DENOMINAZIONE E CODICI DEL CAPITOLO	RESIDUI ATTIVI COM PREVISIONI FINANZIARIE DI COMPETENZA C E DI CASSA	RISCOSSIONI	SOMME ACCERTATE	TOTALE	MINORILI O MAGGIORI ENTRATE ACCERTATE O RISCOSE
---------------------------------------------	----------------------------------------------------------------------	-------------	-----------------	--------	-------------------------------------------------

2000305

CONTRIBUTI PUBBLICI PER LA REALIZZAZIONE DI OPERE DI TRASFORMAZIONE E MIGLIORAMENTO FONDIARIO (PROGETTO VIGNETI) ESEGUITE DALL'AMMINISTRAZIONE REGIONALE PER LA REALIZZAZIONE DI IMMOBILI CENTRO RICEPCI

0 0 0 0 0 0 0 0 0 0	0 0 0 0 0 0 0 0 0 0	0 0 0 0 0 0 0 0 0 0	0 0 0 0 0 0 0 0 0 0	0 0 0 0 0 0 0 0 0 0	0 0 0 0 0 0 0 0 0 0
0 0 0 0 0 0 0 0 0 0	0 0 0 0 0 0 0 0 0 0	0 0 0 0 0 0 0 0 0 0	0 0 0 0 0 0 0 0 0 0	0 0 0 0 0 0 0 0 0 0	0 0 0 0 0 0 0 0 0 0
0 0 0 0 0 0 0 0 0 0	0 0 0 0 0 0 0 0 0 0	0 0 0 0 0 0 0 0 0 0	0 0 0 0 0 0 0 0 0 0	0 0 0 0 0 0 0 0 0 0	0 0 0 0 0 0 0 0 0 0
	1.900.000.000	780.000.000	780.000.000	780.000.000	-1.120.000.000
	1.900.000.000	780.000.000	780.000.000	780.000.000	-1.120.000.000
	1.900.000.000	780.000.000	780.000.000	780.000.000	-1.120.000.000

2000308

ASSEGNAZIONE STATALE PER LA REALIZZAZIONE DI PIANI DI RIORDINO FONDIARIO

0 0 0 0 0 0 0 0 0 0	0 0 0 0 0 0 0 0 0 0	0 0 0 0 0 0 0 0 0 0	0 0 0 0 0 0 0 0 0 0	0 0 0 0 0 0 0 0 0 0	0 0 0 0 0 0 0 0 0 0
0 0 0 0 0 0 0 0 0 0	0 0 0 0 0 0 0 0 0 0	0 0 0 0 0 0 0 0 0 0	0 0 0 0 0 0 0 0 0 0	0 0 0 0 0 0 0 0 0 0	0 0 0 0 0 0 0 0 0 0
	1.092.629.000	729.375.000	729.375.000	1.092.269.000	-360.000
	1.092.629.000	729.375.000	729.375.000	1.092.269.000	-360.000
	4.250.000.000	1.889.000.000	1.889.000.000	2.682.000.000	-1.568.000.000
	5.342.629.000	2.610.375.000	2.610.375.000	3.774.269.000	-1.568.360.000
	5.342.629.000	2.610.375.000	2.610.375.000	3.774.269.000	-2.724.254.000

2000402

CONTRIBUTI PER PIANI PROGETTI STRAORDINARI ASSEGNATI DALLA REGIONE

0 0 0 0 0 0 0 0 0 0	0 0 0 0 0 0 0 0 0 0	0 0 0 0 0 0 0 0 0 0	0 0 0 0 0 0 0 0 0 0	0 0 0 0 0 0 0 0 0 0	0 0 0 0 0 0 0 0 0 0
	0 0 0 0 0 0 0 0 0 0	0 0 0 0 0 0 0 0 0 0	0 0 0 0 0 0 0 0 0 0	0 0 0 0 0 0 0 0 0 0	0 0 0 0 0 0 0 0 0 0

XII LEGISLATURA - DISEGNI DI LEGGE E RELAZIONI - DOCUMENTI

1994

PARTE I - CONTO DEL BILANCIO

RENDICONTO GENERALE PER L'ANNO 1994

ENTRATA

NUMERO, DENOMINAZIONE E CODICI DEL CAPITULO	RES A RESTIDUI ATTIVI, CCM N PREVISIONI FINANZIE E LIQ DI COMPETENZA E DI CASSA	RISCOSSIONI	RESIDUI ATTIVI	TOTALE	MINORI (-) O MAGGIORI (+) ENTRATE ACCERTATE O RISCOSE
CS 94					
CATEGORIA	2.0.0.0.0.				
TOTALE					
TITOLO II					
ENTRATE DERIVANTI DA CONTRIBUTI ED ASSEGNAZIONI					
R 85	36.140.670	36.140.670		36.140.670	
R 86	36.140.670	36.140.670		36.140.670	
R 87	36.140.670	36.140.670		36.140.670	
R 88	44.832.329		8.691.659	44.832.329	
R 89	36.140.670			36.140.670	
R 90	36.140.670			36.140.670	
R 91	36.140.670			36.140.670	
R 92	2.119.711.670	1.219.711.670	900.000.000	2.119.711.670	
R 93	2.935.596.345	2.513.006.925	422.274.220	2.935.234.345	-360.000
TR	5.316.922.364	3.985.703.235	1.330.919.079	5.316.622.364	-360.000
C 94	23.063.174.834	4.945.039.102	3.782.233.985	9.727.323.087	-14.335.851.747
T	28.380.157.198	8.930.792.317	5.113.153.064	14.043.945.451	-14.336.211.747
CS 94	30.467.493.657	8.930.792.317			-21.536.701.270

BOGHI	INTERESSI SU TITOLI, INTERESSI SUI FONDI DEPOSITATI IN C/C FRUTTIFERI, PRESTITI, ANTICIPAZIONI E VARI				
R 83	109.360			109.360	
R 84	43.666			43.666	
R 85	156.550			156.550	
R 86	165.950			165.950	
R 88	362.360			362.360	
R 89	23.016.255	549.015		23.016.255	
R 90	22.241.140	527.607		22.241.140	
R 91	25.285.352	4.652.323		25.285.352	
R 92	24.174.389	3.086.441		24.174.389	
R 93	55.070.987	36.215.149		55.070.987	
TR	150.626.009	45.030.535	105.595.574	150.626.109	100
C 94	90.000.000	15.509.633	86.908.725	192.418.157	12.478.157
T	240.626.009	60.539.967	172.504.279	253.044.266	17.418.257
CS 94	240.000.000	60.539.967			-179.460.033

XII LEGISLATURA — DISEGNI DI LEGGE E RELAZIONI — DOCUMENTI

PAG. 9

PARTE I - CONTO DEL BILANCIO

CONTI SVILUPPO AGRICOLO MARCHE (ANCONA) 1974

ENTRATA

RESIDUI ATTIVI, PREVISIONI FINANZIARIE DI COMPETENZA E DI CASSA  
 SOMME ACCERTATE  
 TOTALE  
 RISCOSSIONI  
 RESIDUI ATTIVI  
 TOTALE  
 MINORI ENTRATE ACCERTATE O RISCOSE

CATEGORIA I RENDITE PATRIMONIALI	3.0.0.0.								
R 83		109.360				109.360			109.360
R 84		43.666				43.666			43.666
R 85		156.550				156.550			156.550
R 86		165.950				165.950			165.950
R 88		362.360				362.360			362.360
R 89		23.016.255	549.015			22.467.240			23.016.255
R 90		22.241.140	527.607			21.713.533			22.241.140
R 91		25.285.352	4.652.323			20.633.029			25.285.352
R 92		24.174.339	3.086.441			21.087.898			24.174.339
R 93		55.070.987	36.215.149			18.855.838			55.070.987
TR		150.626.009	45.030.535			105.595.574			150.626.009
C 94		90.000.000	15.509.432			86.908.725			102.418.157
T		240.626.009	60.539.967			192.504.299			253.044.266
CS 94		240.000.000	60.539.967						-179.460.033

RECUPERI E RIMBORSI DI SPESE GENERALI (SERVIZIO ALEVANTE ANCHE AT FIN R IVA)

R 85		263.345				263.345			263.345
R 86		47.939				47.939			47.939
R 89		312.208				312.208			312.208
R 92		687.268				687.268			687.268
R 93		14.915.509	14.534.375			381.134			14.915.509
TR		16.226.269	14.534.375			1.691.894			16.226.269
C 94		30.000.000	36.019.151			19.925.000			53.844.151
T		46.226.269	48.553.526			21.516.894			70.070.420
CS 94		45.000.000	48.553.526						23.844.151
			48.553.526						3.553.526

ENTRATE DERIVANTI DALLA CONDIZIONE DI TERRENI ED ALIENDE (SERVIZIO RIL EVANTE AT FIN IVA)

R 83		2.239.559				2.239.559			2.239.559
R 84		7.120.997				7.120.997			7.120.997
R 85		7.139.789				7.139.789			7.139.789
R 86		6.143.344				6.143.344			6.143.344
R 87		7.975.802				7.975.802			7.975.802
R 89		11.215.410				11.215.410			11.215.410
R 87		8.384.442				8.384.442			8.384.442
R 90		3.988.164				3.988.164			3.988.164
R 91		16.926.111				16.926.111			16.926.111
P 92		20.727.979	1.465.533			19.257.176			20.727.979
R 93		38.820.493	23.802.633			15.017.050			38.820.493
TR		130.474.090	75.248.274			105.407.874			130.474.090

XII LEGISLATURA - DISegni DI LEGGE E RELAZIONI - DOCUMENTI

PAG. 10

PARTE I - CONTO DEL BILANCIO

ENTRATA

RENDICONTO GENERALE PER L'ANNO 1994

NUMERO, DENOMINAZIONE E CODICI DEL CAPITOLO	RFS A RESIDUI ATTIVI, COM N PREVISIONI FINANZIARIE, LI DI COMPETENZA O DI CASSA	SOMME ACCERTATE	TOTALE	MINORI O MAGGIORI ENTRATE ACCERTATE O RISCOSE
C 94	30.000.000	13.501.919	35.125.908	5.125.908
T	160.675.090	118.909.792	165.801.998	5.125.908
CS 94	100.000.000	46.892.206		-53.107.794

PROVENTI DIVERSI (SERVIZIO RILEVANTI ANCHE AI FINI IVA)	R 86	300.000	300.000
C 94	35.532.894	39.942.149	4.359.255
T	35.882.894	39.942.149	4.359.255
CS 94	5.000.000	39.942.149	34.942.149

ENTRATE VARIE	R 92	910.000	-910.000
C 94	1.000.106	612	1.000.718
T	1.000.106	612	1.000.718
CS 94	1.000.105		90.106

ENTRATE DERIVANTI DALLA COMPARTICIPAZIONE ALLE SPESE PER L'ORGANIZZAZIONE DI DIVERSE MANIFESTAZIONI (CAP. NUOVA ISTITUZIONE)	C 94	60.000.000	89.410.098	1.260.504	90.670.602	30.670.602
T	60.000.000 <td>39.410.098 <td>1.260.504 <td>1.260.504 <td>90.670.602 <td>30.670.602</td> </td></td></td></td>	39.410.098 <td>1.260.504 <td>1.260.504 <td>90.670.602 <td>30.670.602</td> </td></td></td>	1.260.504 <td>1.260.504 <td>90.670.602 <td>30.670.602</td> </td></td>	1.260.504 <td>90.670.602 <td>30.670.602</td> </td>	90.670.602 <td>30.670.602</td>	30.670.602
CS 94	60.000.000 <td>89.410.098 <td> <td>89.410.098 <td> <td>29.410.098</td> </td></td></td></td>	89.410.098 <td> <td>89.410.098 <td> <td>29.410.098</td> </td></td></td>	<td>89.410.098 <td> <td>29.410.098</td> </td></td>	89.410.098 <td> <td>29.410.098</td> </td>	<td>29.410.098</td>	29.410.098

CATEGORIA II

ENTRATE EVENTUALI VARIE

R 83	2.239.559	2.239.559
R 84	7.120.997	7.120.997
R 85	7.402.134	7.402.134
R 86	6.491.283	6.491.283
R 87	7.975.802	7.975.802
R 88	11.215.410	11.215.410
R 89	9.636.650	9.636.650
R 90	3.989.164	3.989.164

XII LEGISLATURA — DISegni DI LEGGE E RELAZIONI — DOCUMENTI

RENDICONTO GENERALE PER L'ANNO 1994  
 PARTE I — CONTO DEL BILANCIO  
 ENTRATE

NUMERO, DENOMINAZIONE E CODICI DEL CAPITOLI	RESIDUI ATTIVI CON PREVISIONI FINAN- CIE DI COMPETENZA DI CASSA	RISCOSSIONI	SOMME ACCERTATE	TOTALE	MINORI ENTRATE ACCERTATE O RISCOSE
R 91	16.926.111		16.926.111	16.926.111	
R 92	22.320.247	1.465.583	19.944.664	21.410.247	-910.000
R 93	53.736.002	38.337.008	15.398.994	53.736.002	
TR	148.112.359	39.802.591	107.399.768	147.202.359	-910.000
C 94	155.582.894	185.995.494	34.589.034	220.583.928	65.000.634
T	303.695.253	225.798.085	141.987.802	367.785.887	64.090.634
CS 94	210.910.000	225.798.085			14.888.085

3000301  
 FATTI FIGURATIVI DI BENI DI PROPRIETA' DELL'ENTE

0 0 0 0 0 0 0 0 0 0 0 0 0 0 0 0 0 0 0 0	C 94
0 0 0 0 0 0 0 0 0 0 0 0 0 0 0 0 0 0 0 0	T
0 0 0 0 0 0 0 0 0 0 0 0 0 0 0 0 0 0 0 0	CS 94

3000302

FATTI CANONI E QUOTE D'USO (SERVIZI E RILLEVANTE ANCHE AI FINI IVA)

U 0 0 0 0 0 0 0 0 0 0 0 0 0 0 0 0 0 0 0 0	TR	59.297.347	3.700.000	55.597.347	59.297.347
0 0 0 0 0 0 0 0 0 0 0 0 0 0 0 0 0 0 0 0	C 94	212.703.289	193.124.226	100.290.875	293.415.101
0 0 0 0 0 0 0 0 0 0 0 0 0 0 0 0 0 0 0 0	T	272.000.636	196.824.226	155.889.222	352.712.448
0 0 0 0 0 0 0 0 0 0 0 0 0 0 0 0 0 0 0 0	CS 94	272.000.636	196.824.226		-75.176.410

CATEGORIA III  
 3.0.0.0.0.

R 93	59.297.347	3.700.000	55.597.347	59.297.347
TR	59.297.347	3.700.000	55.597.347	59.297.347
C 94	212.703.289	193.124.226	100.290.875	293.415.101
T	272.000.636	196.824.226	155.889.222	352.712.448
CS 94	272.000.636	196.824.226		-75.176.410

3000401  
 PARTITE CHE SI COMPENSANO CON LE SPESSE

XII LEGISLATURA - DISEGNI DI LEGGE E RELAZIONI - DOCUMENTI

PAG. 17

PARTE I - CONTO DEL BILANCIO

CONTO SVILUPPO AGRICOLI MARCHE (ANCONA) - ANNO 1974

ENTRATA

RESIDUI ATTIVI, CON PREVISIONI FINANZIARIE DI COMPETENZA E DI CASSA	SOMME ACCERTATE	TOTALE	MIRIOLIO MAGGIORI ENTRATE ACCERTATE D RISCOSE
0 0 0 0 0 0 0 0 0 0	2.348.919	2.348.919	
0 0 0 0 0 0 0 0 0 0	7.164.663	7.164.663	
0 0 0 0 0 0 0 0 0 0	7.558.684	7.558.684	
0 0 0 0 0 0 0 0 0 0	6.657.233	6.657.233	
0 0 0 0 0 0 0 0 0 0	7.975.802	7.975.802	
0 0 0 0 0 0 0 0 0 0	11.577.770	11.577.770	
0 0 0 0 0 0 0 0 0 0	31.163.890	31.163.890	
0 0 0 0 0 0 0 0 0 0	26.229.304	26.229.304	
0 0 0 0 0 0 0 0 0 0	42.211.463	42.211.463	
0 0 0 0 0 0 0 0 0 0	4.652.323	4.652.323	
0 0 0 0 0 0 0 0 0 0	4.552.024	4.552.024	
0 0 0 0 0 0 0 0 0 0	168.104.336	168.104.336	
0 0 0 0 0 0 0 0 0 0	358.035.715	358.035.715	
0 0 0 0 0 0 0 0 0 0	48.533.124	48.533.124	
0 0 0 0 0 0 0 0 0 0	221.787.634	221.787.634	
0 0 0 0 0 0 0 0 0 0	490.380.323	490.380.323	
0 0 0 0 0 0 0 0 0 0	973.542.601	973.542.601	
0 0 0 0 0 0 0 0 0 0	403.162.278	403.162.278	
0 0 0 0 0 0 0 0 0 0	2.640.000	2.640.000	
0 0 0 0 0 0 0 0 0 0	2.640.000	2.640.000	
0 0 0 0 0 0 0 0 0 0	2.640.000	2.640.000	
0 0 0 0 0 0 0 0 0 0	2.640.000	2.640.000	

CATEGORIA 3.0.0.0.0.

TITOLI

3.  
TITOLO  
TITOLO III ENTRATE DERIVANTI DA RIFORME PATRIMONIALI DA UTILI DI AZIENDE GESTITE DALL'ENEL DA PROVENTI DIVERSI

R 83	2.348.919	2.348.919	
R 84	7.164.663	7.164.663	
R 85	7.558.684	7.558.684	
P 86	6.657.233	6.657.233	
R 87	7.975.802	7.975.802	
R 88	11.577.770	11.577.770	
R 89	31.163.890	31.163.890	
R 90	26.229.304	26.229.304	
R 91	42.211.463	42.211.463	
R 92	4.652.323	4.652.323	
R 93	4.552.024	4.552.024	
R 94	168.104.336	168.104.336	
TR	358.035.715	358.035.715	
C 94	48.533.124	48.533.124	
T	221.787.634	221.787.634	
CS 94	490.380.323	490.380.323	
T	973.542.601	973.542.601	
CS 94	403.162.278	403.162.278	
T	2.640.000	2.640.000	
CS 94	2.640.000	2.640.000	
T	2.640.000	2.640.000	
CS 94	2.640.000	2.640.000	
T	2.640.000	2.640.000	

4000101

ALIENAZIONE DI BENI D'USO

C 94	0 0 0 0 0 0 0 0 0 0
T	0 0 0 0 0 0 0 0 0 0
CS 94	0 0 0 0 0 0 0 0 0 0
T	0 0 0 0 0 0 0 0 0 0

4000102

VENUTA DI MEZZI DI TRASPORTO ED ATTIVITÀ TECNICHE SCIENTIFICHE, MA

## XII LEGISLATURA — DISEGNI DI LEGGE E RELAZIONI — DOCUMENTI

PAG. 13

PARTE I — CONTO DEL BILANCIO

FONTE SVILUPPO AGRICOLA MARCHE LANGONAI

## RENDICONTO GENERALE PER L'ANNO 1994

## ENTRATA

NUMERO, DENOMINAZIONE E CODICE DEL CAPITOLU	RESIDUI ATTIVI, COMPRENSIVI FINANZIAMENTI DI COMPETENZA DELL'ENTRATA	SOMME ACCRYATE	TOTALE	MINDRI (-) O MAGGIORI (+) ENTRATE ACCERTATE O RISCOSE
400103			5.000.000	5.000.000
QUOTA ANNUA PER ALIENAZIONE DI IMPIANTI PER LA TRASFORMAZIONE, LAVORAZIONE, CONSERVAZIONE DEI PRODOTTI AGRICOLI			5.000.000	5.000.000
CS 94			5.000.000	5.000.000

400104				
QUOTA ANNUA PER ALIENAZIONE DI IMPIANTI PER LA TRASFORMAZIONE, LAVORAZIONE, CONSERVAZIONE DEI PRODOTTI AGRICOLI				
CS 94				
400105				
VENDITA FONDI RUSTICI				
CS 94				

NUMERO, DENOMINAZIONE E CODICE DEL CAPITOLU	RESIDUI ATTIVI, COMPRENSIVI FINANZIAMENTI DI COMPETENZA DELL'ENTRATA	SOMME ACCRYATE	TOTALE	MINDRI (-) O MAGGIORI (+) ENTRATE ACCERTATE O RISCOSE
400103			5.000.000	5.000.000
QUOTA ANNUA PER ALIENAZIONE DI IMPIANTI PER LA TRASFORMAZIONE, LAVORAZIONE, CONSERVAZIONE DEI PRODOTTI AGRICOLI			5.000.000	5.000.000
CS 94			5.000.000	5.000.000

400104				
QUOTA ANNUA PER ALIENAZIONE DI IMPIANTI PER LA TRASFORMAZIONE, LAVORAZIONE, CONSERVAZIONE DEI PRODOTTI AGRICOLI				
CS 94				
400105				
VENDITA FONDI RUSTICI				
CS 94				

NUMERO, DENOMINAZIONE E CODICE DEL CAPITOLU	RESIDUI ATTIVI, COMPRENSIVI FINANZIAMENTI DI COMPETENZA DELL'ENTRATA	SOMME ACCRYATE	TOTALE	MINDRI (-) O MAGGIORI (+) ENTRATE ACCERTATE O RISCOSE
400103			5.000.000	5.000.000
QUOTA ANNUA PER ALIENAZIONE DI IMPIANTI PER LA TRASFORMAZIONE, LAVORAZIONE, CONSERVAZIONE DEI PRODOTTI AGRICOLI			5.000.000	5.000.000
CS 94			5.000.000	5.000.000



XII LEGISLATURA — DISegni DI LEGGE E RELAZIONI — DOCUMENTI

PAG. 14

PARTE I - CONTO DEL BILANCIO

RENICOATO GENERALE PER L'ANNO 1994

NUMERO, DENOMINAZIONE E CODICI DEL CAPITOLO	RES A RESIDUI ATTIVI, COM PREVISIONI FINANZIARIE	SOMME ACCERTATE	MINORI O MAGGIORI ENTRATE ACCERTATE O RISCOSE
R 91	59.023.071	37.272.444	21.750.627
R 92	60.588.953	38.838.326	21.750.627
R 93	1.006.729.473	968.107.995	23.525.478
TR	1.170.884.637	1.045.310.569	110.474.108
C 94	102.635.974	55.675.652	403.809.318
T	1.273.520.651	1.100.986.221	516.287.496
CS 94	1.273.520.651	1.100.936.221	1.615.273.717
			-15.096.000
			-15.096.000
			356.849.066
			341.753.066
			-172.534.430

4000201  
SOMMA DA ACQUISIRE PER L'AMMORTAMENTO DEI BENI PATRIMONIALI

CS 94

CATEGORIA 4.000.000

4000301  
RIMBORSI DI ANTICIPAZIONI CONCESSE DALL'ENTE

CS 94

4000302

ANUALITA' DOVUTE DA ASSEGNATARI DI TERRENI ACQUISTATI CON I FONDI DI CUI ALL'ART. 12 L. 590/65 (QUOTA CAPITALE E INTERESSI)

CS 94

ANNUALITA' DOVUTE DA ASSEGNATARI DI TERRENI ACQUISTATI CON I FONDI DI CUI ALL'ART. 12 L. 590/65 (QUOTA CAPITALE E INTERESSI)	RESIDUI ATTIVI	TOTALE	MINORI O MAGGIORI ENTRATE ACCERTATE O RISCOSE
R 87	4.585.640	1.988.541	4.585.640
R 88	11.262.412	11.262.412	11.262.412
R 89	14.463.308	14.463.308	14.463.308
R 90	26.288.840	26.288.840	26.288.840
R 91	46.146.250	26.288.840	46.146.250
R 92	49.266.599	46.146.250	49.266.599
R 93	83.046.202	55.926.766	83.046.214
TR	235.059.251	182.164.957	235.059.263
C 94	550.926.838	469.659.779	550.926.838



XII LEGISLATURA — DISegni DI LEGGE E RELAZIONI — DOCUMENTI

PAG. 16

PARTE I - CONTO DEL BILANCIO

RENDICONTO GENERALE PER L'ANNO 1994

ENTRATA

NUMERO, DENOMINAZIONE E CODICE DEL CAPITOLO	RES A RESTIUI ATTIVI, COM PREVISIONI FINANZIE	RISCOSSIONI	RESTIUI ATTIVI	TOTALE	MINORI (-) O MAGGIORI (+) ENTRATE ACCRETE O RISCOSE
CS 94	24.900.961	18.428.699			-6.372.262
<b>C A T E G O R I A</b>	<b>4.0.0.0.</b>				
CATEGORIA III					
RIMBORSO CREDITI					
R 87	7.815.430	2.597.099	5.218.331	7.915.430	
R 88	13.121.696		13.121.696	13.121.696	
R 89	17.711.816		17.711.816	17.711.816	
R 90	27.813.810		27.813.810	27.813.810	
R 91	47.709.342		27.851.932	47.709.342	
R 92	38.920.606	19.857.410	76.806.459	88.920.605	
R 93	182.617.515	12.514.126	100.590.775	182.617.527	12
TR	305.710.215	82.036.754	268.704.838	395.710.227	12
		117.005.397			
C 94	729.336.872	521.857.149	219.781.088	741.638.237	12.301.365
T	1.115.047.087	638.062.530	488.485.926	1.127.348.664	12.301.377
CS 94	1.145.629.981	638.862.938			-506.767.443

TIPOLOGIA  
 ALIENAZIONI DI BENI PATRIMONIALI, DA TRASFERIMENTO DI CAPITALE  
 RIMBORSO DI CREDITI

R 86	677.250		677.250	677.250	
R 87	7.815.430		5.218.331	7.815.430	
R 88	13.121.696		13.121.696	13.121.696	
R 89	40.107.076	2.597.099	39.511.878	40.107.076	
R 90	49.234.480	535.199	49.727.874	49.284.480	
R 91	106.732.413	556.606	49.602.559	106.732.413	
R 92	149.509.559	57.129.854	98.157.107	149.509.559	
R 93	1.189.346.988	1.050.144.749	124.104.251	1.174.251.000	-15.095.988
TR	1.556.574.892	1.162.315.958	379.182.946	1.541.498.904	-15.095.988
C 94	831.972.846	577.532.801	623.590.476	1.231.123.277	369.150.431
T	2.388.567.738	1.739.848.757	1.002.773.422	2.742.627.181	354.054.443
CS 94	2.619.150.632	1.730.848.757			-679.301.873

5000201  
 ANTICIPAZIONI ORDINARIE DI CASSA  
 RICEVUTE TERMINE

0 0 0 0 0 0 0 0 0 0 0 0	700.000.000
0 0 0 0 0 0 0 0 0 0 0 0	-700.000.000





XII LEGISLATURA — DISegni DI LEGGE E RELAZIONI — DOCUMENTI

PAG. 19

PARTE I - CONTO DEL BILANCIO

RENDICENTO GENERALE PER L'ANNO 1994

ENTRATA

NUMERO, DENOMINAZIONE E CODICI DEL CAPITOLO	RESIDUI ATTIVI, COME PREVISIONI FINANZIARIE DI COMPETENZA E DI CASSA	RISCOSSIONI	RESIDUI ATTIVI	TOTALE	MEMORI (-) O MAGGIORI (+) ENTRATE ACCERTATE O RISCOSE
C 94	1.200.000.000	128.958.288	253.502.603	382.460.891	-117.539.109
T	2.134.213.520	255.408.819	804.684.499	1.060.093.318	-1.074.120.202
CS 94	1.600.000.000	255.408.819			-1.344.591.181

6100009 INCASSO SOMME DI TERZI DA UTILIZZAR

C 94	600.000.000	49.886.030	102.861	49.988.891	-550.011.109
T	600.000.000	49.886.030	102.861	49.988.891	-550.011.109
CS 94	600.000.000	49.886.030			-550.113.970

6100011 ENTRATE VARIE IN ATTESA DI DEFINITE VA IMPUTAZIONE CONSEGUENTE AL CAP.

C 94	600.000.000	226.367.240		226.367.240	-373.632.760
T	600.000.000	226.367.240		226.367.240	-373.632.760
CS 94	600.000.000	226.367.240			-373.632.760

6100014

1-V.A. S/ERAPII

R 84	763.708		763.708		763.708
R 85	755.996		755.996		755.996
R 86	1.162.937		1.162.937		1.162.937
R 87	477.467		477.467		477.467
R 88	1.146.516		1.146.516		1.146.516
R 89	39.095.686		39.095.686		39.095.686
R 90	120.580.392		120.580.392		120.580.392
R 91	94.082.228		94.082.228		94.082.228
R 92	94.901.037	24.849	94.876.189		94.901.037
R 93	23.086.694	1.017.852	22.068.842		23.086.694
TR	374.052.661	1.042.700	375.009.961		376.052.661
C 94	300.000.000	216.903.930	31.209.322	248.112.251	-51.897.739
T	676.052.661	217.946.630	406.219.203	624.164.922	-51.887.739
CS 94	500.000.000	217.946.630			-792.053.361

6200004

FINANZIAMENTO PER L'ATTUAZIONE DELL'R 81

R 81	52.091.641		52.091.641		52.091.641
T	52.091.641		52.091.641		52.091.641
CS 94	52.091.641				-52.091.641

## XII LEGISLATURA - DISegni DI LEGGE E RELAZIONI - DOCUMENTI

PAU. 20

PARTE I - CONTO DEL BILANCIO

## ENTRATA

RENDICONTO GENERALE PER L'ANNO 1994

NUMERO DENOMINAZIONE E CODICI DEL CAPITOLU	RES A RESIDUI ATTIVI, CON RI PREVISIONI FIRA- CAS RI LI DI COMPETENZA U E DI CASSA	RISCOSSIONI	RESIDUI ATTIVI	TOTALE	MINORI O MAG- GIORI ENTRATE ACCERTATE O RISCOSE
A 1 - 1.677 M. 285 "PROVVEDIMENTI P TR PER L'OCCUPAZIONE GIOVANILE"	52.091.641		52.091.641	52.091.641	
0 0 0 0 0 0 0 0 0 0 0 0 C 94					
0 0 0 0 0 0 0 0 0 0 0 0 T	52.091.641		52.091.641	52.091.641	
CS 94	52.091.641				-52.091.641

6200035

RECUPERI DELLA SPESA POSTA A CARICO  
DELLO STATO PER LA REALIZZAZIONE D  
I IMPIANTI DI INTERESSE PUBBLICO IN C  
COPRESSIONE DAL M.A.F. ART. 10 L.  
919 - DESTINAZIONE CENTRALE ORTOFRU T  
TITOLU DEL MEDIO ADRIATICO DI FANO

0 0 0 0 0 0 0 0 0 0 0 0 CS 94

0 0 0 0 0 0 0 0 0 0 0 0

0 0 0 0 0 0 0 0 0 0 0 0

0 0 0 0 0 0 0 0 0 0 0 0

0 0 0 0 0 0 0 0 0 0 0 0

TUTALE

TITOLU 6.

TITOLU VI

ENTRATE PER CONTABILITA'

SPECIALI

R 90	1.053.675		1.053.675	1.053.675	
R 81	139.721.141		52.091.641	52.091.641	-87.629.500
R 83	12.619.145		12.619.145	12.619.145	
R 84	11.540.983		11.540.983	11.540.983	
R 85	18.363.484	2.503.500	4.234.734	6.738.234	-11.625.250
R 86	199.895.502		130.249.324	130.249.324	-69.646.178
R 87	108.478.416		24.978.416	24.978.416	-83.500.000
R 88	28.980.082		28.980.082	28.980.082	
R 89	65.692.451	3.900.000	61.792.451	65.692.451	
R 90	174.102.074	23.219.345	146.702.564	169.921.909	-4.180.165
R 91	173.258.902	18.237.040	155.021.862	173.258.902	
R 92	300.935.556	3.523.272	297.412.284	300.935.556	
R 93	139.692.640	35.055.603	54.626.837	139.692.640	
TR	1.374.324.051	136.438.960	981.303.998	1.117.742.938	-256.581.093
C 94	3.062.000.000	762.240.898	293.845.114	1.056.086.012	-2.005.913.988
T	4.435.324.051	898.679.858	1.775.149.112	2.173.820.970	-2.262.495.081
CS 94	3.714.091.641	898.679.859			-2.315.411.783

TUTALE

XII LEGISLATURA — DISegni DI LEGGE E RELAZIONI — DOCUMENTI

C/C LINE SVILUPPO AGRICOLA MACCHIE (ANCONA) e RENDICONTI GENERALI PER L'ANNO 1994		PARTE I - CONTO DEL BILANCIO		S U M M A		A C C R T A T F		M I N O R I ( ) D M A C - G I O R I ( ) E N T R A T E A C C R T A T F		P A G . 21	
N U M E R O , D E N O M I N A Z I O N E E C O D I C I D E L C A P I T O L O		R E S I D U I A T T I V I , P R E V I S I O N I F I N A N - Z I A R I E D I C A S S A		R I S C O S S I O N I		R E S I D U I A T T I V I		T O T A L E		M I N O R I ( ) D M A C - G I O R I ( ) E N T R A T E A C C R T A T F	
R 80		1.053.675				1.053.675		1.053.675			
R 81		139.721.141				52.091.641		72.091.641			
R 83		14.959.064				14.969.064		14.969.064			
R 84		19.705.846				19.705.846		19.705.846			
R 85		62.062.838		39.644.170		11.793.418		50.437.588			-11.625.280
R 86		243.170.655		36.140.670		137.583.807		173.724.677			-69.646.178
R 87		160.410.318		38.737.769		39.172.549		76.910.319			-83.500.000
R 88		98.511.877		36.140.670		62.371.207		98.511.877			
R 89		173.653.102		41.124.883		132.528.219		173.653.102			
R 90		285.756.528		60.444.224		221.132.135		231.576.363			-4.180.165
R 91		358.343.448		116.159.887		242.183.561		358.343.448			
R 92		2.616.651.421		1.279.139.413		1.336.602.003		2.615.741.421			-910.000
R 93		4.432.728.309		3.726.459.634		690.812.787		4.417.272.421			-15.455.868
TR		8.605.937.022		5.372.991.320		2.959.998.717		9.332.990.041			-272.946.981
C 94		30.333.876.624		6.679.491.953		4.921.457.209		11.600.949.162			-18.782.927.462
T		38.989.813.646		12.052.483.282		7.881.455.921		14.931.939.201			-19.055.874.443
C5 94		38.023.646.566		12.052.483.282							-25.971.163.284



## CONTO DEL BILANCIO

S P E S A

1. The first part of the document discusses the importance of maintaining accurate records of all transactions.

2. The second part of the document discusses the importance of maintaining accurate records of all transactions.

XII LEGISLATURA - DISEGNI DI LEGGE E RELAZIONI - DOCUMENTI

PAG. 1

PARTE I - CONTO DEL BILANCIO

S P E S A

RENDICONTO GENERALE PER L'ANNO 1994

DESCRIZIONE	S O M M E A C C E R T A T E												
	RESIDUI PASSIVI		PAGAMENTI		RESIDUI PASSIVI		TUTALE		MINORILI O MAGGIORI		SPESE ACCERTATE O PAGATE		
NUMERO DEL CAPITOLU	DESCRIZIONE	R	C	R	C	R	C	R	C	R	C	R	C
<b>1100101</b>													
INDENNITA' AI PRESIDENTI E AI MEMBRI	2.799.560		2.799.560										
DESPESANTI AI COMPONENTI DEL COMITATO	2.799.560		2.799.560										
GLI ALTRI COMPONENTI	0	0	0	0	0	0	0	0	0	0	0	0	0
AL PRESIDENTE	0	0	0	0	0	0	0	0	0	0	0	0	0
AI MEMBRI	0	0	0	0	0	0	0	0	0	0	0	0	0
AI COMPONENTI	0	0	0	0	0	0	0	0	0	0	0	0	0
TUTALE	5.599.120		5.599.120					5.599.120					
INDENNITA' AI PRESIDENTI E AI MEMBRI	17.476.187		17.476.187					17.476.187					
DESPESANTI AI COMPONENTI	20.799.560		20.799.560					20.799.560					
GLI ALTRI COMPONENTI	0	0	0	0	0	0	0	0	0	0	0	0	0
AL PRESIDENTE	0	0	0	0	0	0	0	0	0	0	0	0	0
AI MEMBRI	0	0	0	0	0	0	0	0	0	0	0	0	0
AI COMPONENTI	0	0	0	0	0	0	0	0	0	0	0	0	0
TUTALE	38.275.747		38.275.747					38.275.747					
INDENNITA' AI PRESIDENTI E AI MEMBRI	17.769.557		17.769.557					17.769.557					
DESPESANTI AI COMPONENTI	0	0	0	0	0	0	0	0	0	0	0	0	0
GLI ALTRI COMPONENTI	0	0	0	0	0	0	0	0	0	0	0	0	0
AL PRESIDENTE	0	0	0	0	0	0	0	0	0	0	0	0	0
AI MEMBRI	0	0	0	0	0	0	0	0	0	0	0	0	0
AI COMPONENTI	0	0	0	0	0	0	0	0	0	0	0	0	0
TUTALE	17.769.557		17.769.557					17.769.557					
<b>1100102</b>													
INDENNITA' AI PRESIDENTI E AI MEMBRI	7.600.000		7.600.000					7.600.000					
DESPESANTI AI COMPONENTI	7.600.000		7.600.000					7.600.000					
GLI ALTRI COMPONENTI	0	0	0	0	0	0	0	0	0	0	0	0	0
AL PRESIDENTE	0	0	0	0	0	0	0	0	0	0	0	0	0
AI MEMBRI	0	0	0	0	0	0	0	0	0	0	0	0	0
AI COMPONENTI	0	0	0	0	0	0	0	0	0	0	0	0	0
TUTALE	15.200.000		15.200.000					15.200.000					
INDENNITA' AI PRESIDENTI E AI MEMBRI	83.767.000		83.767.000					83.767.000					
DESPESANTI AI COMPONENTI	102.000.000		102.000.000					102.000.000					
GLI ALTRI COMPONENTI	0	0	0	0	0	0	0	0	0	0	0	0	0
AL PRESIDENTE	0	0	0	0	0	0	0	0	0	0	0	0	0
AI MEMBRI	0	0	0	0	0	0	0	0	0	0	0	0	0
AI COMPONENTI	0	0	0	0	0	0	0	0	0	0	0	0	0
TUTALE	185.767.000		185.767.000					185.767.000					
INDENNITA' AI PRESIDENTI E AI MEMBRI	91.367.000		91.367.000					91.367.000					
DESPESANTI AI COMPONENTI	109.600.000		109.600.000					109.600.000					
GLI ALTRI COMPONENTI	0	0	0	0	0	0	0	0	0	0	0	0	0
AL PRESIDENTE	0	0	0	0	0	0	0	0	0	0	0	0	0
AI MEMBRI	0	0	0	0	0	0	0	0	0	0	0	0	0
AI COMPONENTI	0	0	0	0	0	0	0	0	0	0	0	0	0
TUTALE	200.967.000		200.967.000					200.967.000					
INDENNITA' AI PRESIDENTI E AI MEMBRI	91.367.000		91.367.000					91.367.000					
DESPESANTI AI COMPONENTI	0	0	0	0	0	0	0	0	0	0	0	0	0
GLI ALTRI COMPONENTI	0	0	0	0	0	0	0	0	0	0	0	0	0
AL PRESIDENTE	0	0	0	0	0	0	0	0	0	0	0	0	0
AI MEMBRI	0	0	0	0	0	0	0	0	0	0	0	0	0
AI COMPONENTI	0	0	0	0	0	0	0	0	0	0	0	0	0
TUTALE	91.367.000		91.367.000					91.367.000					
<b>1100103</b>													
SPESA PER VIAGGI E RELATIVI RIMBORSI	3.017.640		3.017.640					3.017.640					
AL PRESIDENTE	3.017.640		3.017.640					3.017.640					
AI MEMBRI	0	0	0	0	0	0	0	0	0	0	0	0	0
AI COMPONENTI	0	0	0	0	0	0	0	0	0	0	0	0	0
TUTALE	3.017.640		3.017.640					3.017.640					
SPESA PER VIAGGI E RELATIVI RIMBORSI	10.823.195		10.823.195					10.823.195					
AL PRESIDENTE	13.940.835		13.940.835					13.940.835					
AI MEMBRI	4.327.569		4.327.569					4.327.569					
AI COMPONENTI	0	0	0	0	0	0	0	0	0	0	0	0	0
TUTALE	18.271.404		18.271.404					18.271.404					
SPESA PER VIAGGI E RELATIVI RIMBORSI	13.840.835		13.840.835					13.840.835					
AL PRESIDENTE	15.150.764		15.150.764					15.150.764					
AI MEMBRI	4.849.236		4.849.236					4.849.236					
AI COMPONENTI	0	0	0	0	0	0	0	0	0	0	0	0	0
TUTALE	20.000.000		20.000.000					20.000.000					
COMPETENZE JOURNALI AI MEMBRI	3.841.250		3.841.250					3.841.250					
AL PRESIDENTE	3.841.250		3.841.250					3.841.250					
AI MEMBRI	0	0	0	0	0	0	0	0	0	0	0	0	0
AI COMPONENTI	0	0	0	0	0	0	0	0	0	0	0	0	0
TUTALE	3.841.250		3.841.250					3.841.250					
COMPETENZE JOURNALI AI MEMBRI	41.697.500		41.697.500					41.697.500					
AL PRESIDENTE	3.085.000		3.085.000					3.085.000					
AI MEMBRI	44.702.500		44.702.500					44.702.500					
AI COMPONENTI	0	0	0	0	0	0	0	0	0	0	0	0	0
TUTALE	48.787.500		48.787.500					48.787.500					
COMPETENZE JOURNALI AI MEMBRI	45.539.750		45.539.750					45.539.750					
AL PRESIDENTE	4.307.500		4.307.500					4.307.500					
AI MEMBRI	41.232.250		41.232.250					41.232.250					
AI COMPONENTI	0	0	0	0	0	0	0	0	0	0	0	0	0
TUTALE	45.539.750		45.539.750					45.539.750					
<b>1100105</b>													
SPESA PER VIAGGI E RELATIVI RIMBORSI	3.452.990		3.452.990					3.452.990					
AL PRESIDENTE	3.452.990		3.452.990					3.452.990					
AI MEMBRI	0	0	0	0	0	0	0	0	0	0	0	0	0
AI COMPONENTI	0	0	0	0	0	0	0	0	0	0	0	0	0
TUTALE	3.452.990		3.452.990					3.452.990					
SPESA PER VIAGGI E RELATIVI RIMBORSI	19.743.177		19.743.177					19.743.177					
AL PRESIDENTE	2.256.923		2.256.923					2.256.923					
AI MEMBRI	17.486.254		17.486.254					17.486.254					
AI COMPONENTI	0	0	0	0	0	0	0	0	0	0	0	0	0
TUTALE	20.003.177		20.003.177					20.003.177					

XII LEGISLATURA — DISEGNI DI LEGGE E RELAZIONI — DOCUMENTI

PAG. 2

PARTE I - CONTO DEL BILANCIO

S P E S A

SE ENTE SVILUPPO AGRICOLA MARCHE (ARCIUNA) s.p.a. RENDICONTO GENERALE PER L'ANNO 1974

NUMERO, DENOMINAZIONE E CODICI DEL CAPITOLO	RES A RESIDUI PASSIVI CON PREVISIONI FINANZIARIE DI COMPETENZA DI CASSA	PAGAMENTI	RESIDUI PASSIVI	TOTALE	MINORI O MAGGIORI SPESE ACCERTATE O PAGATE
0 0 0 0 0 0 0 0 0 0	24.652.980	22.196.157	2.256.823	24.652.980	
CS 94	24.652.980	22.196.157			-2.256.823

1100106

SPESE PER IL FUNZIONAMENTO DI COMMISSIONI ED INDAGINI CONOSCITIVE COMPRESI I COMPENSI DOVUTI A TERZI

0 0 0 0 0 0 0 0 0 0	198.000	198.000	198.000	198.000	
0 0 0 0 0 0 0 0 0 0	3.570.000	1.251.000	119.000	1.370.000	-2.130.000
0 0 0 0 0 0 0 0 0 0	3.698.000	1.449.000	119.000	1.568.000	-2.130.000
CS 94	3.698.000	1.449.000			-2.249.000

1100107

SPESE DI RAPPRESENTANZA

0 0 0 0 0 0 0 0 0 0	2.646.000	2.646.000	2.646.000	2.646.000	
0 0 0 0 0 0 0 0 0 0	15.000.000	7.833.883	1.734.500	9.569.383	-5.431.617
0 0 0 0 0 0 0 0 0 0	17.646.000	10.479.883	1.734.500	12.214.383	-5.431.617
CS 94	17.646.000	10.479.883			-7.166.117

J U T A L E  
S E T T O R I  
SETTORE I  
ORGANI ISTITUZIONALI

R 93	TR	C 94	T	CS 94	
23.555.430	23.555.430	179.085.752	21.629.042	200.714.834	-26.785.166
23.555.430	23.555.430	202.641.182	21.629.042	224.270.264	-26.785.166
		202.641.182			-48.614.248

1200101  
RIMBORSO AD ALTRI ENTI COMPETENZE PERSONALE COMANDATI  
0 0 0 0 0 0 0 0 0 0  
0 0 0 0 0 0 0 0 0 0  
0 0 0 0 0 0 0 0 0 0





XII LEGISLATURA — DISEGNI DI LEGGE E RELAZIONI — DOCUMENTI

P. 155.

PARTE I — CONTO DEL BILANCIO

RENDICONTO GENERALE PER L'ANNO 1994		S P E S A		TOTALE	TOTALE
RES A RESTIUI PASSIVI, COM N PREVISIONI FINA- CAS N LI DI COMPETENZA E DI CASSA	RES A RESTIUI PASSIVI, COM N PREVISIONI FINA- CAS N LI DI COMPETENZA E DI CASSA	PAGAMENTI	RESIUI PASSIVI	PAGATE	MINORI O MAG- GIORI SPESE ACCERTATE O PAGATE
CS 94	CS 94	CS 94	CS 94	CS 94	CS 94
1200112	1200112	27.360.990	27.360.990		-8.066.490
MANUTENZIONI, AGENZIE, PIIPARAZIONE, A R 93	MANUTENZIONI, AGENZIE, PIIPARAZIONE, A R 93	10.029.285	10.029.285	10.029.285	
SSICURAZIONE E GESTIONE E RICOVERO TR	SSICURAZIONE E GESTIONE E RICOVERO TR	10.029.285	10.029.285	10.029.285	
REGALI AUTONUMI	REGALI AUTONUMI				
0 0 0 0 0 0 0 0 0 0 0 0 0 0 0 0 0 0 0 0	0 0 0 0 0 0 0 0 0 0 0 0 0 0 0 0 0 0 0 0	72.023.380	6.485.949	73.509.329	-1.490.571
0 0 0 0 0 0 0 0 0 0 0 0 0 0 0 0 0 0 0 0	0 0 0 0 0 0 0 0 0 0 0 0 0 0 0 0 0 0 0 0	42.052.665	6.485.949	88.538.614	-1.490.571
CS 94	CS 94	12.052.665			-7.976.620
1200113	1200113				
ACQUISTI AUTUMI	ACQUISTI AUTUMI	41.716.581	41.716.581	41.716.581	
0 0 0 0 0 0 0 0 0 0 0 0 0 0 0 0 0 0 0 0	0 0 0 0 0 0 0 0 0 0 0 0 0 0 0 0 0 0 0 0	41.716.581	41.716.581	41.716.581	
0 0 0 0 0 0 0 0 0 0 0 0 0 0 0 0 0 0 0 0	0 0 0 0 0 0 0 0 0 0 0 0 0 0 0 0 0 0 0 0				
0 0 0 0 0 0 0 0 0 0 0 0 0 0 0 0 0 0 0 0	0 0 0 0 0 0 0 0 0 0 0 0 0 0 0 0 0 0 0 0				
T	T	41.716.581	41.716.581	41.716.581	
CS 94	CS 94	41.716.581	41.716.581	41.716.581	
1200114	1200114				
FUNZIONAMENTO DELLA BIBLIOTECA, ACCO 93	FUNZIONAMENTO DELLA BIBLIOTECA, ACCO 93	10.472.125	10.472.125	10.472.125	
UISTO OPERE E PUBBLICAZIONI, MATRI TR	UISTO OPERE E PUBBLICAZIONI, MATRI TR	10.472.125	10.472.125	10.472.125	
ALE DI UNICENTAZIONE, RIVISTE E GI	ALE DI UNICENTAZIONE, RIVISTE E GI				
0 0 0 0 0 0 0 0 0 0 0 0 0 0 0 0 0 0 0 0	0 0 0 0 0 0 0 0 0 0 0 0 0 0 0 0 0 0 0 0	14.723.205	851.500	15.574.705	-19.425.295
0 0 0 0 0 0 0 0 0 0 0 0 0 0 0 0 0 0 0 0	0 0 0 0 0 0 0 0 0 0 0 0 0 0 0 0 0 0 0 0	25.195.330	851.500	26.046.830	-19.425.295
CS 94	CS 94	25.195.330			-20.276.795
1200115	1200115				
IMPOSTE E TASSE	IMPOSTE E TASSE	663.702	663.702	663.702	
0 0 0 0 0 0 0 0 0 0 0 0 0 0 0 0 0 0 0 0	0 0 0 0 0 0 0 0 0 0 0 0 0 0 0 0 0 0 0 0	663.702	663.702	663.702	
0 0 0 0 0 0 0 0 0 0 0 0 0 0 0 0 0 0 0 0	0 0 0 0 0 0 0 0 0 0 0 0 0 0 0 0 0 0 0 0	201.567.963	680.000	202.247.963	-12.952.037
0 0 0 0 0 0 0 0 0 0 0 0 0 0 0 0 0 0 0 0	0 0 0 0 0 0 0 0 0 0 0 0 0 0 0 0 0 0 0 0	202.231.655	680.000	202.911.655	-12.952.037
T	T	202.231.655	680.000	202.911.655	
CS 94	CS 94	202.231.655	680.000	202.231.655	-13.632.037
1200116	1200116				
ASSICURAZIONI IMMOBILI DI PROPRIETA 93	ASSICURAZIONI IMMOBILI DI PROPRIETA 93	7.593.624	7.593.624	7.593.624	

XII LEGISLATURA — DISEGNI DI LEGGE E RELAZIONI — DOCUMENTI

PAG. 6

PARTE I - CONTO DEL BILANCIO

S P E S E

RICERCA GENERALE PER L'ANNO 1974

DESCRIZIONE	RESIDUI PASSIVI	PREVISIONI FINANZIARIE	RESIDUI PASSIVI	ACCRIATE	MAGGIORAZIONI
CONTRIBUTI PER L'ORGANIZZAZIONE E LA PARTECIPAZIONE A CONVEGNI E CONGRESSI ED ALTRE MANIFESTAZIONI PER DIVULGAZIONE DELL'ATTIVITA' DELL'ENTE (PER PUBBLICAZIONI VARIE A CURA DELL'ENTE STESSO; COMPRESI LE INSERZIONI PUBBLICITARIE)	37.004.815	37.004.815	20.719.570	28.719.570	-8.285.245
ALTRI CONTRIBUTI PER L'ORGANIZZAZIONE E LA PARTECIPAZIONE A CONVEGNI E CONGRESSI ED ALTRE MANIFESTAZIONI PER DIVULGAZIONE DELL'ATTIVITA' DELL'ENTE (PER PUBBLICAZIONI VARIE A CURA DELL'ENTE STESSO; COMPRESI LE INSERZIONI PUBBLICITARIE)	37.004.815	37.004.815	28.719.570	28.719.570	-8.285.245
TOTALE	74.009.630	74.009.630	49.439.140	57.439.140	-16.570.490

DESCRIZIONE	PAGAMENTI	RESIDUI PASSIVI	TOTALE	ACCRIATE	MAGGIORAZIONI
DELL'ENTE, IMPIANTI, ATTREZZATURE, AUTOPARCO, VIGILANZA SEDE (CAP. DEMONIAZIONE "JUDIFICATA")	7.593.628	7.593.628	7.593.628	7.593.628	-
ALTRI PAGAMENTI	276.169.479	22.838.084	299.007.562	299.007.562	-25.992.639
TOTALE	283.763.106	22.838.084	306.601.190	306.601.190	-25.992.639

DESCRIZIONE	PAGAMENTI	RESIDUI PASSIVI	TOTALE	ACCRIATE	MAGGIORAZIONI
DELL'ENTE, IMPIANTI, ATTREZZATURE, AUTOPARCO, VIGILANZA SEDE (CAP. DEMONIAZIONE "JUDIFICATA")	7.593.628	7.593.628	7.593.628	7.593.628	-
ALTRI PAGAMENTI	276.169.479	22.838.084	299.007.562	299.007.562	-25.992.639
TOTALE	283.763.106	22.838.084	306.601.190	306.601.190	-25.992.639

DESCRIZIONE	PAGAMENTI	RESIDUI PASSIVI	TOTALE	ACCRIATE	MAGGIORAZIONI
DELL'ENTE, IMPIANTI, ATTREZZATURE, AUTOPARCO, VIGILANZA SEDE (CAP. DEMONIAZIONE "JUDIFICATA")	7.593.628	7.593.628	7.593.628	7.593.628	-
ALTRI PAGAMENTI	276.169.479	22.838.084	299.007.562	299.007.562	-25.992.639
TOTALE	283.763.106	22.838.084	306.601.190	306.601.190	-25.992.639

DESCRIZIONE	PAGAMENTI	RESIDUI PASSIVI	TOTALE	ACCRIATE	MAGGIORAZIONI
DELL'ENTE, IMPIANTI, ATTREZZATURE, AUTOPARCO, VIGILANZA SEDE (CAP. DEMONIAZIONE "JUDIFICATA")	7.593.628	7.593.628	7.593.628	7.593.628	-
ALTRI PAGAMENTI	276.169.479	22.838.084	299.007.562	299.007.562	-25.992.639
TOTALE	283.763.106	22.838.084	306.601.190	306.601.190	-25.992.639

DESCRIZIONE	PAGAMENTI	RESIDUI PASSIVI	TOTALE	ACCRIATE	MAGGIORAZIONI
DELL'ENTE, IMPIANTI, ATTREZZATURE, AUTOPARCO, VIGILANZA SEDE (CAP. DEMONIAZIONE "JUDIFICATA")	7.593.628	7.593.628	7.593.628	7.593.628	-
ALTRI PAGAMENTI	276.169.479	22.838.084	299.007.562	299.007.562	-25.992.639
TOTALE	283.763.106	22.838.084	306.601.190	306.601.190	-25.992.639

DESCRIZIONE	PAGAMENTI	RESIDUI PASSIVI	TOTALE	ACCRIATE	MAGGIORAZIONI
DELL'ENTE, IMPIANTI, ATTREZZATURE, AUTOPARCO, VIGILANZA SEDE (CAP. DEMONIAZIONE "JUDIFICATA")	7.593.628	7.593.628	7.593.628	7.593.628	-
ALTRI PAGAMENTI	276.169.479	22.838.084	299.007.562	299.007.562	-25.992.639
TOTALE	283.763.106	22.838.084	306.601.190	306.601.190	-25.992.639



XII LEGISLATURA — DISEGNI DI LEGGE E RELAZIONI — DOCUMENTI

P. A. T. 7

PARTI I - CONTO DEL BILANCIO

S P E S E

CONTO GENERALE PER L'ANNO 1994

NUMERO D'IDENTIFICAZIONE E CODICI DEL CAPITOL	RESIDUI PASSIVI, PREVISIONI FINANZIARIE DI COMPETENZA E DI CASSA	PAGAMENTI	RESIDUI PASSIVI	TOTALE	MINORATI O MAGGIORATI SPESE ACCERTATE O PAGATE
CS 94	210.000.000	174.055.660			-35.943.360

1200124

PARTECIPAZIONI DI FUNZIONARI DELL'ENR	1993	1994	1995	1996	1997
TR	236.933.190	205.928.945	205.928.945	205.928.945	-31.004.245
C 94	1.542.565.034	1.109.644.686	701.357.598	1.310.042.284	-732.522.750
T	1.779.498.224	1.314.613.631	201.357.598	1.515.971.229	-263.526.996
CS 94	1.779.476.224	1.314.613.631			-464.862.593

TOTALE SETTORE II

SPESE DI FUNZIONAMENTO

1400101 SPESE PER IL SERVIZIO DI CASSA ED INTERESSI PASSIVI SU ANTICIPAZIONE ROVINARTE DI CASSA

C	1993	1994	1995	1996	1997
C 94	5.000.000	362.050	362.050	362.050	-4.637.950
T	5.000.000	362.050	362.050	362.050	-4.637.950
CS 94	5.000.000	362.050			-4.637.950

1400102 INTERESSI PASSIVI SU OPERAZIONI CREDITIZIE PER ANTICIPAZIONI FINANZIARIE

C	1993	1994	1995	1996	1997
C 94	5.000.000				-5.000.000
T	5.000.000				-5.000.000
CS 94	5.000.000				-5.000.000



XII LEGISLATURA — DISEGNI DI LEGGE E RELAZIONI — DOCUMENTI

PAG. 9

PARTE I - CONTO DEL BILANCIO

S P E S A

RENDICONTI GENERALI PER L'ANNO 1974

DESCRIZIONE		RES A RESIDUI PASSIVI CON PREVISIONI FINAN- CIE DI COMPETENZA E DI CASSA				S O M M E A C C E R T A T E				MINORI O MAG- GIORI SPESE ACCERTATE O PAGATE	
		P A G A M E N T I				R E S I D U I P A S S I V I				T O T A L E	
		R 93				R 93				T O T A L E	
		C S 94				C S 94				T O T A L E	
1400108		20.000.000				20.000.000				-20.000.000	
SPESE CASUALI		350.000				350.000				350.000	
0 0 0 0 0 0 0 0 0 0		350.000				350.000				350.000	
0 0 0 0 0 0 0 0 0 0		943.300				1.600.000				2.643.300	
0 0 0 0 0 0 0 0 0 0		5.000.000				1.600.000				-2.956.700	
T		1.193.100				1.600.000				2.793.300	
0 0 0 0 0 0 0 0 0 0		5.350.000				1.600.000				-2.556.700	
C S 94		1.193.300				1.600.000				-4.156.700	
1400110		3.009.136				3.009.136				3.009.136	
SPESE PER ACQUISTO DIVISE C UNIFORMI		3.009.136				3.009.136				3.009.136	
0 0 0 0 0 0 0 0 0 0		3.009.136				3.009.136				3.009.136	
0 0 0 0 0 0 0 0 0 0		7.000.000				4.160.661				-2.303.339	
0 0 0 0 0 0 0 0 0 0		10.009.136				7.169.797				-2.303.339	
T		10.009.136				7.169.797				-2.303.339	
0 0 0 0 0 0 0 0 0 0		10.009.136				7.169.797				-2.303.339	
C S 94		10.009.136				7.169.797				-2.303.339	
1400111		141.234.636				57.042.983				-94.191.653	
IMPIEGO DI DIVULGATORI AGRICOLI AI R 93		141.234.636				57.042.983				-94.191.653	
0 0 0 0 0 0 0 0 0 0		141.234.636				57.042.983				-94.191.653	
0 0 0 0 0 0 0 0 0 0		291.363.353				11.925.234				-171.363.353	
0 0 0 0 0 0 0 0 0 0		432.597.989				68.568.267				-755.555.006	
T		432.597.989				100.474.716				-171.363.353	
0 0 0 0 0 0 0 0 0 0		462.597.989				68.568.267				-394.029.722	
C S 94		462.597.989				68.568.267				-394.029.722	
1400112		68.492.487				26.735.149				-41.747.338	
IMPIEGO DI DIVULGATORI AGRICOLI AI R 93		68.492.487				26.735.149				-41.747.338	
0 0 0 0 0 0 0 0 0 0		68.492.487				26.735.149				-41.747.338	
0 0 0 0 0 0 0 0 0 0		456.924.555				37.376.353				-336.924.555	
0 0 0 0 0 0 0 0 0 0		525.407.042				64.111.502				-378.671.993	
T		525.407.042				82.623.647				-378.671.993	
0 0 0 0 0 0 0 0 0 0		530.407.042				64.111.502				-466.295.540	
C S 94		530.407.042				64.111.502				-466.295.540	

T O T A L E

## XII LEGISLATURA — DISEGNI DI LEGGE E RELAZIONI — DOCUMENTI

PAG. 10

CONTO GENERALE PER L'ANNO 1994  
 PARTE I - CONTO DEL BILANCIO  
 SPESA

NUMERO, DENOMINAZIONE E CODICI DEL CAPITOLU	RESIDUI PASSIVI, COMPRENSIVI FINANZIARI DI COMPETENZA DELLO STATO	PAGAMENTI	SOMME ACCERTATE	TOTALE	MINORI O MAGGIORI SPESE ACCERTATE O PAGATE
R 93	228.619.001	93.453.810	93.453.810	93.453.810	-135.165.191
TR	228.619.001	93.453.810	93.453.810	93.453.810	-135.165.191
C 94	884.287.908	114.732.892	220.139.960	334.872.852	-551.415.056
T	1.114.906.909	208.186.702	220.139.960	428.326.662	-686.580.247
CS 94	1.149.906.909	208.186.702			-941.720.207

S F T O R E  
 SETTORE IV  
 SPESE DIVERSE

TOTALE  
 RURICOLA  
 SERVIZI GENERALI

R 93	489.107.621	322.938.185	322.938.185	322.938.185	-166.169.436
TR	489.107.621	322.938.185	322.938.185	322.938.185	-166.169.436
C 94	2.656.352.942	1.402.503.330	443.126.640	1.845.629.370	-810.722.977
T	3.145.460.563	1.725.441.515	443.126.640	2.169.568.155	-976.892.408
CS 94	3.180.438.563	1.725.441.515			-1.454.997.048

2100201

ACQUISTO TERPENO E SPESE DI MIGLIORAMENTO	ACQUISTO TERPENO	SPESE DI MIGLIORAMENTO	TOTALE		
R 93	454.550.000	252.194.610	202.355.390	454.550.000	
TR	454.550.000	252.194.610	202.355.390	454.550.000	
C 94	380.437.252		101.594.610	301.594.610	-78.892.642
T	835.037.252	252.194.610	503.950.000	756.144.610	-78.892.642
CS 94	835.037.252	252.194.610			-582.842.642

TOTALE  
 SETTORE 2.3.  
 PROGRAMMA INTERVENTI AL SISM-  
 SI DELLA ART. 42 DELLA L. R.  
 42/77 ED IN ATTUAZIONE DEGLI

R 93	454.550.000	252.194.610	202.355.390	454.550.000	
TR	454.550.000	252.194.610	202.355.390	454.550.000	
C 94	380.437.252		101.594.610	301.594.610	-78.892.642
T	835.037.252	252.194.610	503.950.000	756.144.610	-78.892.642
CS 94	835.037.252	252.194.610			-582.842.642

XII LEGISLATURA — DISEGNI DI LEGGE E RELAZIONI — DOCUMENTI

PAG. 11

PARTE I — CONTO DEL BILANCIO

ENTE SVILUPPO AGRICOLO MARCHE (ANCONA) — RENDICONTO GENERALE PER L'ANNO 1994

S P E S E

NUMERO DENOMINAZIONE E CODICI DEL CAPITOLU	RES A RESTIDUI PASSIVI, COM N PREVISIONI FINANZIE DI COMPETENZA D E DI CASSA	PAGAMENTI	S O M M A C C F R T A T E	RESIDUI PASSIVI	TOTALE	MINORI O MAGGIORI SPESE ACCERTATE O PAGATE
T	835.037.252	252.194.610	503.950.000	503.950.000	756.144.610	-78.892.642
CS 94	835.037.252	252.194.610				-582.842.642

2400201

ACQUISTI TERRENI E SPESE DI MIGLIORAMENTO	TR	93	729.735.000	729.735.000	729.375.000	-360.000
0 0 0 0 0 0 0 0	0	0	0	0	0	0
0 0 0 0 0 0 0 0	0	0	0	0	0	0
0 0 0 0 0 0 0 0	0	0	0	0	0	0
T	2.729.735.000	1.838.375.000	793.000.000	793.000.000	2.631.375.000	-98.360.000
CS 94	2.729.735.000	1.838.375.000				-891.360.000

T J T A L E  
S E T T O R E 2.2.  
PROGRAMMA II  
FORMAZIONE DELLE IMPRESE FAMILIARI AI SENSI DELLA LEGGE

93	TR	93	729.735.000	729.735.000	729.375.000	-360.000
0 0 0 0 0 0 0 0	0	0	0	0	0	0
0 0 0 0 0 0 0 0	0	0	0	0	0	0
0 0 0 0 0 0 0 0	0	0	0	0	0	0
T	2.729.735.000	1.931.375.000	793.000.000	793.000.000	2.631.375.000	-98.360.000
CS 94	2.729.735.000	1.931.375.000				-891.360.000

2400101  
SPESE PER LA REALIZZAZIONE PIANI PROGETTI PER IL RIORDINO FONDARIO SPESE DI GESTIONE INREG. CEE 2052/88

94	TR	94	50.000.000	50.000.000	25.700	-49.974.300
0 0 0 0 0 0 0 0	0	0	0	0	0	0
0 0 0 0 0 0 0 0	0	0	0	0	0	0
0 0 0 0 0 0 0 0	0	0	0	0	0	0
T	50.000.000	1.109.000.000	793.000.000	793.000.000	2.631.375.000	-98.360.000
CS 94	50.000.000	1.109.000.000				-891.360.000

2400201

SPESE PER LA REALIZZAZIONE PIANI PROGETTI PER IL RIORDINO FONDARIO OPERE INFRASTRUTTURALI	TR	93	179.273.942	179.273.942	42.915.010	-136.358.932
0 0 0 0 0 0 0 0	0	0	0	0	0	0
0 0 0 0 0 0 0 0	0	0	0	0	0	0
0 0 0 0 0 0 0 0	0	0	0	0	0	0
T	479.273.942 <td>1.109.000.000 <td>793.000.000 <td>793.000.000 <td>2.631.375.000 <td>-98.360.000</td> </td></td></td></td>	1.109.000.000 <td>793.000.000 <td>793.000.000 <td>2.631.375.000 <td>-98.360.000</td> </td></td></td>	793.000.000 <td>793.000.000 <td>2.631.375.000 <td>-98.360.000</td> </td></td>	793.000.000 <td>2.631.375.000 <td>-98.360.000</td> </td>	2.631.375.000 <td>-98.360.000</td>	-98.360.000
CS 94	479.273.942 <td>1.109.000.000 <td></td> <td></td> <td></td> <td>-891.360.000</td> </td>	1.109.000.000 <td></td> <td></td> <td></td> <td>-891.360.000</td>				-891.360.000



XII LEGISLATURA — DISEGNI DI LEGGE E RELAZIONI — DOCUMENTI

CONTO SVILUPPO AGRICOLA MARCHE (ANCONA) — PARTE I — CONTO DEL BILANCIO

S P E S E		S O M M E A C C E R T A T E		M I N O R I ( - ) O M A G - G I O R I ( + ) S P E S E A C C E R T A T E	
RISORSE DI STRAORDINARIA SU TERRENI P PIANTATI ED OPERE VARIE DI PROPRIETÀ DELLI ENTI (SERVIZI, FINI IVA) CASSA DI COMPETENZA E DI CASSA	RESIDUI PASSIVI PREVISIONI FINANZIARIE E DI CASSA	PAGAMENTI	RESIDUI PASSIVI	TOTALE	PAGATE
21.502.000	21.502.000	15.478.125	5.712.000	21.190.125	-371.875
30.650.770	30.650.770	15.478.125	5.712.000	21.190.125	-9.460.645
10.030.000	10.030.000	8.089.104		8.089.104	-1.910.892
40.650.770	40.650.770	23.567.233	5.712.000	29.279.233	-11.371.537
40.650.770	40.650.770	23.567.233			-17.083.837

200216  
PROGETTI VINCENTI IN CORRISPONDENZA  
CON IL CAP. 2000305/ET

0 0 0 0 0 0 0 0 0 0 0 0 0 0 0 0 0 0 0 0 0 0	CS 94				
---------------------------------------------	-------	--	--	--	--

200217  
PROGETTO C.E. 14-1.4.

0 0 0 0 0 0 0 0 0 0 0 0 0 0 0 0 0 0 0 0 0 0	CS 94				
7.130.000.000		6.395.523	30.712.000	6.395.523	-7.125.604.477
7.130.000.000		6.395.523		6.395.523	-7.125.604.477
7.130.000.000		6.395.523			-7.125.604.477

T U T T A L E

S F I T T O R E 2.6.

PROGRAMMA VI  
REALIZZAZIONE DI IMPIANTI,  
ACQUISTO ATTREZZATURE E SERVIZI  
ET DI INTERESSE AGRICOLA

9.039.770	9.039.770				
49.838.700	49.838.700	16.754.825	30.712.000	69.466.825	-371.875
58.927.470	58.927.470	18.754.825	30.712.000	69.466.825	-9.460.645
7.529.452.954	7.529.452.954	12.632.981		12.632.981	-7.516.819.971
7.548.340.424	7.548.340.424	31.307.806	30.712.000	62.099.306	-7.526.280.618
7.548.340.424	7.548.340.424	31.337.806			-7.556.992.618

2700101  
COMPETENZE PERSONALE ASSUNTO A P. TR

71.267.609	71.267.609	61.823.110		61.823.110	-9.444.499
71.267.609	71.267.609	61.823.110		61.823.110	-9.444.499

XII LEGISLATURA — DISEGNI DI LEGGE E RELAZIONI — DOCUMENTI

PAG. 14

PARTE I — CONTO DEL BILANCIO

S P E S E

DEVELOPPO AGRICOLA (ANCORAF 94)

RENCONTI GENERALI PER L'ANNO 1994

	RESIDUI PASSIVI, PREVISIONI FINAN- ZIARIE DI COMPETENZA DELLA CASSA	S O M M E	R E S I D U I P A S S I V I	T O T A L E	MINORI (+) O MAG- GIORI (-) SPESE ACCERTATE O PAGATE
<b>I - PER LE AZIENDE DIMOSTRATIVE COMP</b>					
RESIDUI IMDEBITATI DI LIQUIDAZIONE	C 94 330.000,000	108.051,457	39.634,250	227.635,709	-102.314,291
0 C 0 0 0 0 0 0					
0 0 0 0 0 0 0 0	401.267,609	249.874,569	39.634,250	289.508,819	-111.758,790
0 0 0 0 0 0 0 0	401.267,609	249.874,569			-151.393,040
CS 94					
<b>2703102</b>					
ACQUISTI DI SERVIZI PER LA GESTIONE DI ATTIVITA' SPERIMENTALI SVOLTE DIRETTAMENTE DALL'ENTE E/O PRESSO AZIENDE DI TERZI TRUCCI PER MOLTIPLICAZIONE DELLA VITE - CENTRO DI RISERVA CENTRI COLTIVATI, LABORATORIO DI ANALISI PER RESIDUI FITOFARMACI, ECC.) (SERVIZIO RILEVANTE ANCHE AI FINI IVA)	R 93 34.070,765	29.450,032	29.450,032	29.450,032	-4.620,733
0 0 0 0 0 0 0 0	34.070,765	29.450,032		29.450,032	-4.620,733
0 0 0 0 0 0 0 0					
0 0 0 0 0 0 0 0	200.030,000	143.053,807	55.552,914	178.506,721	-1.393,279
0 0 0 0 0 0 0 0	234.070,765	172.503,839	55.552,914	228.056,753	-6.014,012
0 0 0 0 0 0 0 0	234.070,765	172.503,839			-51.566,926
CS 94					
<b>2703103</b>					
SPESE PER LA DIVULGAZIONE, COMPRESI PROVE DIMOSTRATIVE, VISITE GUIDATE, CONFERENZE DI AGGIORNAMENTO, VIAGGI DI STUDIO E PARTECIPAZIONE A MANIFESTAZIONI ISCRIV. RILEVANTE ANCHE AI FINI IVA)	R 93 69.466,772	55.707,450	55.707,450	55.707,450	-13.759,322
0 0 0 0 0 0 0 0	69.466,772	55.707,450		55.707,450	-13.759,322
0 0 0 0 0 0 0 0					
0 0 0 0 0 0 0 0	67.000,000	37.580,306	17.919,074	55.499,380	-11.500,620
0 0 0 0 0 0 0 0	136.466,772	93.287,756	17.919,074	111.206,830	-25.259,942
0 0 0 0 0 0 0 0	136.466,772	93.287,756			-43.179,016
CS 94					
<b>2703104</b>					
SPESE PER L'ELABORAZIONE DI PROVA RIFORMULATI C/O AZIENDE CONJUNZIONATE	R 93 167.833,715	144.847,864	144.847,864	144.847,864	-22.985,851
0 0 0 0 0 0 0 0	167.833,715	144.847,864		144.847,864	-22.985,851
0 0 0 0 0 0 0 0					
0 0 0 0 0 0 0 0	65.000,000	24.578,509	40.421,500	65.000,000	
0 0 0 0 0 0 0 0	232.833,715	169.426,374	40.421,500	209.847,864	-22.985,851
0 0 0 0 0 0 0 0	232.833,715	169.426,374			-63.407,351
CS 94					
<b>2703105</b>					
SPESE PER IL MANTENIMENTO AVVENUTA AZIENDE DI CARASSAI E IESI	R 93 24.936,395	24.936,395	24,936,395	24,936,395	-1,296,891
0 0 0 0 0 0 0 0	24,936,395	24,936,395		24,936,395	-1,296,891
0 0 0 0 0 0 0 0					
0 0 0 0 0 0 0 0	120.000,000	183.291,791	5.708,700	188.990,491	
0 0 0 0 0 0 0 0	120.000,000	183.291,791			140.000,000



## XII LEGISLATURA — DISEGNI DI LEGGE E RELAZIONI — DOCUMENTI

PAG. 15

CONTI SVILUPPO AGRICOLA MARCHE (ANCONA) 1994  
 REPLICATO JOURNAL PER L'ANNO 1994  
 PARTE I - CONTO DEL BILANCIO  
 S P C S A

NUMERO, DENOMINAZIONE E CODICI DEL CAPITOLO	RESIDUI PASSIVI			S O M M E A C C E R T A T E			M I N O R I T I O M A G - G I O R N I T I O S P E S E		
	CAS N E DI COMPENSA N E DI CASSA	PAGAMENTI	RESIDUI PASSIVI	TOTALE	ACCRIATE O PAGATE				
0 0 0 0 0 0 0 0 0 0	216.233.286	208.227.685	6.708.709	216.936.395	-1.296.891				
CS 94	216.233.286	208.227.686			-8.005.600				
2700106									
SPESA PER CONSULENZE, COLLABORAZIONI E L.P. 20/85	156.600.528	73.907.300		73.907.300	-82.693.229				
PRESTAZIONI PROFESSIONALI CONNESSE ALLA REALIZZAZIONE DI PROGETTI DI RICERCA	156.600.528	73.907.300		73.907.300	-82.693.228				
0 0 0 0 0 0 0 0 0 0	210.000.000	48.554.502	130.691.498	179.346.000	-30.554.000				
0 0 0 0 0 0 0 0 0 0	366.600.528	122.561.802	130.691.498	253.253.100	-113.347.228				
CS 94	366.600.528	122.561.802			-244.038.726				
2700107									
ISTITUZIONE CORSO DI STUDI ART. 3 L.P. 20/85									
0 0 0 0 0 0 0 0 0 0									
0 0 0 0 0 0 0 0 0 0									
0 0 0 0 0 0 0 0 0 0									
CS 94									
2700110									
P.I.M. - PRODUZIONE VEGETALE: GESTI DVE									
0 0 0 0 0 0 0 0 0 0	350.248.792				-350.248.792				
0 0 0 0 0 0 0 0 0 0									
0 0 0 0 0 0 0 0 0 0	350.248.792				-350.248.792				
CS 94	350.248.792				-150.248.792				
2700111									
P.I.M. - PRODUZIONE ANIMALI: GESTIO VE									
0 0 0 0 0 0 0 0 0 0	282.400.000	28.899.999		28.899.999	-253.500.001				
0 0 0 0 0 0 0 0 0 0	282.400.000	28.899.999		28.899.999	-253.500.001				
0 0 0 0 0 0 0 0 0 0	725.000.000	268.477.186	122.120.000	390.597.186	-334.602.914				
0 0 0 0 0 0 0 0 0 0	1.007.400.000	277.377.185	122.120.000	419.497.185	-587.902.815				
CS 94	725.000.000	297.377.185			-427.622.815				

2700118

XII LEGISLATURA — DISegni DI LEGGE E RELAZIONI — DOCUMENTI

PAG. 16

PARTE I - CONTO DEL BILANCIO

S P E S A

RENDICONTO GENERALE PER L'ANNO 1974

DESCRIZIONE		S O M M E		A C C E R T A T E		M I N U S I O M A G-	
NUMERO, DENOMINAZIONE E CODICI DEL CAPITOLJ		RES A RESIDUI PASSIVI, COM P REVISIONI FINA-	P A S S A M E N T I	R E S I D U I	T O T A L E	A C C E R T A T E	G I O P I ( + ) S P E S E P A G A T E
C A S I L I D I C O M P E T E N Z A D E I C A S S A				P A S S I V I			

ATTIVITA' FITOPATOLOGICA	R 93	130.000.000	94.289.363		94.289.363		-35.710.637
0 0 0 0 0 0 0 0 0 0 0 0	T R	130.000.000	94.289.363		94.289.363		-35.710.637
0 0 0 0 0 0 0 0 0 0 0 0	C 94	15.000.000	5.293.398	9.706.602	15.000.000		
	T	145.000.000	99.582.761	9.706.602	109.289.363		-35.710.637
	C S 94	145.000.000	99.582.761				-45.417.239

DESCRIZIONE		S O M M E		A C C E R T A T E		M I N U S I O M A G-	
2700119	SPESA PER ATTIVITA' METEOROLOGICA:	R 93	29.917.797		25.005.150		-4.912.647
	SPESA DI GESTIONE	T R	29.917.797		25.005.150		-4.912.647
0 0 0 0 0 0 0 0 0 0 0 0	C 94	160.000.000	58.605.912	101.394.088	160.000.000		
	T	189.917.797	88.523.709	101.394.088	185.005.150		-4.912.647
	C S 94	189.917.797	83.611.062				-106.306.735

DESCRIZIONE		S O M M E		A C C E R T A T E		M I N U S I O M A G-	
2700201	SPESA PER L'ACQUISTO ATTREZZATURE E INVESTIMENTI (SEAV, RILEV, ANCHE A I FINI IVA)	R 93	47.779.500		46.945.500		-833.000
		T R	47.779.500		46.945.500		-833.000
0 0 0 0 0 0 0 0 0 0 0 0	C 94	64.000.000	30.578.400	19.673.940	58.272.340		-5.727.660
	T	111.779.500	95.543.900	19.673.940	105.217.940		-6.560.560
	C S 94	111.779.500	85.543.900				-26.234.600

DESCRIZIONE		S O M M E		A C C E R T A T E		M I N U S I O M A G-	
2700202	RISTRUTTURAZIONE IMMOBILE CENTRO CERCHI TESTI	R 93	126.045.000		126.045.000		
		T R	126.045.000		126.045.000		
0 0 0 0 0 0 0 0 0 0 0 0	C 94	1.770.423.050	176.798.000	49.941.110	226.739.110		-1.543.683.940
	T	1.896.468.050	242.582.340	110.201.270	352.784.110		-1.543.683.940
	C S 94	1.896.468.050	242.582.340				-1.653.885.210

DESCRIZIONE		S O M M E		A C C E R T A T E		M I N U S I O M A G-	
2700203	PRODUZIONE VEGETALI: FAVES	R 93					
		T R					
0 0 0 0 0 0 0 0 0 0 0 0	C 94						
	T						
	C S 94						

XII LEGISLATURA — DISEGNI DI LEGGE E RELAZIONI — DOCUMENTI

LE LINEE SVILUPPO AGRICOLA MARCHE (ANCORA) — PARTE I — CONTO DEL BILANCIO

PERICONTO GENERALE PER L'ANNO 1994

S P E S E

RESIDUI PASSIVI	S O M M E	A C C R T A T E	T O T A L E	MINORI D MAGGIOR SPSE ACCRETAFO PAGATE
-----------------	-----------	-----------------	-------------	----------------------------------------

2700204				
P.L.M. - PRODUZIONE ANIMALI: INVESTIMENTI	0 0 0 0 0 0 0 0 0 0	75.000.000		-75.000.000
	0 0 0 0 0 0 0 0 0 0	75.000.000		-75.000.000
CS 94				-75.000.000

2700219						
SPLESE PER ATTIVITA' AGRONOMETROLOGICHE: SPESE DI INVESTIMENTO	0 0 0 0 0 0 0 0 0 0	3.000.000.000	80.695.710	1.295.031.000	1.375.726.710	-1.624.273.290
	0 0 0 0 0 0 0 0 0 0	3.000.000.000	80.695.710	1.295.031.000	1.375.726.710	-1.524.273.290
CS 94						-2.919.304.290

I J J A L L E

S E T T O R C

PROGRAMMA VII

SPERIMENTAZIONE E DIVULGAZIONE

R 93	1.141.613.972	651.597.003	60.260.160	711.857.163	-420.756.809
TR	1.141.613.972	651.597.003	60.260.160	711.857.163	-420.756.809
C 94	7.221.671.842	1.253.678.471	1.888.794.685	3.142.473.156	-4.079.198.686
T	8.363.285.814	1.905.275.474	1.949.054.845	3.895.330.319	-4.508.955.495
CS 94	8.000.885.814	1.905.275.474			-6.175.610.340

T J J A L L E

R U B R I C A

ADDFICA II

SVILUPPO AGRICOLA E ORGANISMO FUNDIARIO

R 92	9.008.770				-9.088.770
R 93	2.575.011.614	1.694.936.449	293.327.550	1.938.163.999	-566.847.616
TR	2.564.100.304	1.694.836.449	293.327.550	1.948.163.998	-575.936.366
C 94	17.481.612.048	2.378.047.673	2.983.389.295	5.301.436.968	-13.120.175.080

XII LEGISLATURA — DISEGNI DI LEGGE E RELAZIONI — DOCUMENTI

PAG. 19

PARTE I - CONTO DEL BILANCIO

S P E S A

RENDICONTO GENERALE PER L'ANNO 1994

NUMERO, DENOMINAZIONE E CODICI DEL CAPITOLATO	RESIDUI PASSIVI, CON PREVISIONI FINANZIARIE DI COMPETENZA E DI CASSA	PAGAMENTI	SOMME ACCERTATE	TOTALE	MINORI O MAGGIORI SPESE ACCERTATE O PAGATE
Y	20.045.712.432	4.072.986.121	3.276.716.945	7.349.600.966	-12.696.111.466
CS 94	19.763.312.432	4.072.886.121			-15.690.420.311

3000302	0 0 0 0 0 0 0 0 0 0	0 0 0 0 0 0 0 0 0 0	0 0 0 0 0 0 0 0 0 0	0 0 0 0 0 0 0 0 0 0	0 0 0 0 0 0 0 0 0 0
Y					
CS 94					

TOTALE  
SUTORE 300  
RUBRICA III SVILUPPO DELLA  
COOPERAZIONE E DELL'ASSOCIA-

3100102	GESTIONE IMPIANTI IN CRISI DI PROPRIETA' DELLE COOPERATIVE	0 0 0 0 0 0 0 0 0 0	0 0 0 0 0 0 0 0 0 0	0 0 0 0 0 0 0 0 0 0	0 0 0 0 0 0 0 0 0 0	0 0 0 0 0 0 0 0 0 0	0 0 0 0 0 0 0 0 0 0	0 0 0 0 0 0 0 0 0 0	0 0 0 0 0 0 0 0 0 0	0 0 0 0 0 0 0 0 0 0
Y										
CS 94										

3100103	ASSICURAZIONE E GESTIONE IMPIANTI AVOZAZIONE PRODOTTI PROPRIETA' DELL'ERIE	0 0 0 0 0 0 0 0 0 0	0 0 0 0 0 0 0 0 0 0	0 0 0 0 0 0 0 0 0 0	0 0 0 0 0 0 0 0 0 0	0 0 0 0 0 0 0 0 0 0	0 0 0 0 0 0 0 0 0 0	0 0 0 0 0 0 0 0 0 0	0 0 0 0 0 0 0 0 0 0	0 0 0 0 0 0 0 0 0 0
Y										
CS 94										

3100201	ACQUISIZIONE E GESTIONE IMPIANTI DI AGRICOLTURA, TRASFORMAZIONE E COMMERCIALIZZAZIONE DEI PRODOTTI AGRICOLI	0 0 0 0 0 0 0 0 0 0	0 0 0 0 0 0 0 0 0 0	0 0 0 0 0 0 0 0 0 0	0 0 0 0 0 0 0 0 0 0	0 0 0 0 0 0 0 0 0 0	0 0 0 0 0 0 0 0 0 0	0 0 0 0 0 0 0 0 0 0	0 0 0 0 0 0 0 0 0 0	0 0 0 0 0 0 0 0 0 0
Y										
CS 94										

PLS L.4/03/77 C. ART. 1 L.R. 41/77





XII LEGISLATURA — DISEGNI DI LEGGE E RELAZIONI — DOCUMENTI

PAG. 21

LE SUE SVILUPPI AGRICOLI MARCHE (ANCORA) — PARTE I — CONTO DEL BILANCIO  
 RENDICONTO GENERALE PER L'ANNO 1994 S P E S E

NUMERO, DENOMINAZIONE E CODICI DEL CAPITOLO	RES A RESTIUI PASSIVI, COME PREVISIONI FINANZIARIE DI CUI COMPATIBILITÀ DI CUI CASSA	PAGAMENTI	RESIUII PASSIVI	TOTALI	MINORI D MAGGIORI SPESE ACCREDITI O PAGATE
---------------------------------------------	--------------------------------------------------------------------------------------	-----------	-----------------	--------	--------------------------------------------

CS 94	1.398.571.000	1.188.571.000			-210.000.000
R 92	1.183.571.000	1.183.571.000		1.183.571.000	
R 93	5.000.000	5.000.000		5.000.000	
TR	1.188.571.000	1.188.571.000		1.188.571.000	
C 94	210.000.000				-210.000.000
T	1.398.571.000	1.188.571.000		1.188.571.000	-210.000.000
CS 94	1.398.571.000	1.188.571.000			-210.000.000

TOTALI  
 S U B T O R I  
 PROGRAMMA III  
 QUOTE DI PARTECIPAZIONE IN  
 SOCIETÀ DI INTERESSE AGRICOLA

3500101					
SPESE DI GESTIONE PER ATTIVITÀ CARATTERISTICHE PERIMENTALE CAMERANO E ANNESSI TR	34.065.613	20.231.345		20.231.345	-13.834.268
LABORATORI ANALISI (SERVIZIO RILEVANTE ANCHE AI FINI IVA)	34.001.012	34.001.012		34.001.012	
	30.000.000	55.999.988		30.000.000	
	114.065.613	66.230.333		34.001.012	
CS 94	114.065.613	66.230.333			-47.835.280

3500102					
DI SVOLGIMENTO RISULTATI, VIAGGI DI SOTTO, TAVOLE ROTONDE E PARTECIPAZIONI A MANIFESTAZIONI	14.920.000	4.644.800		4.644.800	-10.275.200
	14.920.000	4.644.800		4.644.800	
	20.000.000				-20.000.000
	34.920.000	4.644.800		4.644.800	-30.275.200
CS 94	34.920.000	4.644.800			-30.275.200

3500103					
SPESE PER MANODOPERA AVVESTITA CON CASSA ALL'ATTIVITÀ DELLA CANTIERA PERIMENTALE DI CAMERANO E ANNESSI LABORATORI ANALISI	9.056.514	5.235.304		5.235.304	-3.821.210
	9.056.514	5.235.304		5.235.304	
	20.000.000				-20.000.000
	29.056.514	10.470.608		10.470.608	-18.585.906
CS 94	29.056.514	10.470.608			-18.585.906

XII LEGISLATURA — DISEGNI DI LEGGE E RELAZIONI — DOCUMENTI

PAG. 22

PARTE I - CONTI DEL BILANCIO

S P E S E

RELAZIONE GENERALE PER L'ANNO 1974

	RIS A CON CASSA	RESTOI PASSIVI, PREVISIONI FINAN- ZIARIE DI COMPENSA- ZIONE	PAGAMENTI	RESTOI PASSIVI	TOTALE	MINORI O MAG- GIORI SPESE ACCERTATE O PAGATE
0 0 0 0 0 0 0 0	CS 94	29.056.514	23.869.277			-5.187.237
<b>3500104</b>						
SPESA PER CONGUELENZE, COLLABORAZIONI E PRESTAZIONI PROFESSIONALI						
0 0 0 0 0 0 0 0	TR	54.400.000	23.940.000		23.840.000	-30.560.000
0 0 0 0 0 0 0 0	C 94	29.000.000	3.570.000	16.430.000	20.000.000	-30.560.000
0 0 0 0 0 0 0 0	T	74.400.000	27.410.000	16.430.000	43.840.000	-30.560.000
0 0 0 0 0 0 0 0	CS 94	74.400.000	27.410.000			-46.990.000
<b>3500201</b>						
PROGETTO DI VALORIZZAZIONE OLIO DI OLIVA E OLIVE DA MENSA (C.A.P. DI NUO- VA ISTITUZIONE)						
0 0 0 0 0 0 0 0	C 94	333.000.000	4.000.000	43.115.000	47.115.000	-236.885.000
0 0 0 0 0 0 0 0	T	333.000.000	4.000.000	43.115.000	47.115.000	-236.885.000
0 0 0 0 0 0 0 0	CS 94	333.000.000	4.000.000			-329.000.000
<b>T O T A L E</b>						
PROGRAMMA V						
SPERIMENTAZIONE E DIVULGAZIONE						
0 0 0 0 0 0 0 0	R 93	112.442.127	53.951.449		53.951.449	-58.490.678
0 0 0 0 0 0 0 0	TR	112.442.127	53.951.449		53.951.449	-58.490.678
0 0 0 0 0 0 0 0	C 94	473.000.000	72.202.961	94.912.039	157.115.000	-305.885.000
0 0 0 0 0 0 0 0	T	585.442.127	126.154.410	94.912.039	221.066.449	-364.375.678
0 0 0 0 0 0 0 0	CS 94	585.442.127	126.154.410			-459.287.717
<b>3700103</b>						
INTERVENTI ED OPERE DERIVANTI DA PR- ESAZIONI DI SANAZIONE FINEJUSSORIL						
0 0 0 0 0 0 0 0	C 94	643.436.943	16.541.261		16.541.261	-626.895.582
0 0 0 0 0 0 0 0	T	643.436.943	16.541.261		16.541.261	-626.895.582
0 0 0 0 0 0 0 0	CS 94	643.436.943	16.541.261			-626.895.582



XII LEGISLATURA — DISEGNI DI LEGGE E RELAZIONI — DOCUMENTI

23

PARTE I - CONTO DEL BILANCIO

S P E S E

RELAZIONE GENERALE PER L'ANNO 1994

NUMERO DENOMINAZIONE E CODICI DEL CAPITOLATO	RES A RESIDUI PASSIVI CON PREVISIONI FINANZIARIE DI COMPETENZA DELLO STATO	PAGAMENTI	RESIDUI PASSIVI	TOTALE	MINORI O MAGGIORI SPESE ACCERTATE O PAGATE
----------------------------------------------	----------------------------------------------------------------------------	-----------	-----------------	--------	--------------------------------------------

3703104	SPESA PER IL SUPERO DI CREDITI DERIVANTI DALLA PRESTAZIONE DI GARANZIE FINANZIARIE E DA ANTICIPAZIONI	643.436.843	16.541.261	16.541.261	-626.995.582
0 0 0 0 0 0 0 0 0 0 0 0		643.436.843	16.541.261	16.541.261	-626.995.582
CS 94		643.436.843	16.541.261	16.541.261	-526.895.582

TOTALE

SETTORE PROGRAMMA VII FIDUCIARIE ED ANTICIPAZIONI	3.7				
---------------------------------------------------	-----	--	--	--	--

TOTALE

URBICA

URBICA III SVILUPPO DELLA COOPERAZIONE E DELL'ASSOCIAZIONE PRODUTTIVA IN AGRICOLTURA

R 92	1.197.307.000	1.197.221.400	1.197.221.400	-95.500
R 93	246.850.527	148.965.849	148.965.849	-97.884.678
TA	1.444.157.527	1.346.187.249	1.346.187.249	-97.970.278
CS 94	1.873.450.515	106.522.192	168.492.749	-1.599.435.534
T	3.317.608.042	1.452.709.441	168.492.749	-1.696.405.812
CS 94	3.317.597.042	1.452.709.441	1.621.202.230	-1.664.877.601

4103101

SPESA PER LA PARTECIPAZIONE A FIERE E MERCATI E MOSTRE AFFINI

R 93	210.274.355	126.763.569	126.763.569	-83.510.786
TR	210.274.355	126.763.569	126.763.569	-83.510.786
CS 94	1.100.000.000	847.871.391	206.647.496	-67.481.111
T	1.310.274.355	976.634.962	206.647.496	-129.011.897
CS 94	1.250.000.000	976.634.962	1.141.282.458	-273.365.030

XII LEGISLATURA — DISEGNI DI LEGGE E RELAZIONI — DOCUMENTI

PAG. 24

PARTE I - CONTO DEL BILANCIO

S P C S A

RESIDUI PASSIVI CON PREVISIONI FINANZIARIE DI COMPETENZA DI CASSA	PAGAMENTI	RESIDUI PASSIVI	TOTALE	MINORI O MAGGIORI SPESE ACCERTATE O PAGATE
-------------------------------------------------------------------------	-----------	-----------------	--------	--------------------------------------------

4100102				
SPESA PER LA PROMOZIONE DELL'IMMAGINE				
TR	41.117.172	41.117.172	41.117.172	-1.337.763
C 94	32.070.333	161.404.667	194.275.000	-5.725.000
T	73.987.505	163.404.667	238.392.172	-7.062.763
CS 94	73.987.505	73.987.505		-166.012.495

4100103				
SPESA PER RICERCHE ED INFORMAZIONI DI MERCATO				
TR	356.306	356.306	356.306	-1.208.414
C 94	6.000.000	93.500.000	99.500.000	-500.000
T	6.356.306	93.500.000	99.856.306	-1.708.414
CS 94	6.356.306	6.356.306		-93.643.694

4100104				
SPESA PER LA REALIZZAZIONE DI PROIEZIONI SPECIALI DI VALORIZZAZIONE DEI PROGETTI TIPICI REGIONALI				
C 94	2.892.650	91.607.350	94.500.000	-15.500.000
T	2.892.650	81.607.350	84.500.000	-15.500.000
CS 94	2.892.650	2.892.650		-97.107.350

TOTALE				
PROGRAMMA I				
INFORMAZIONI DI MERCATO E ATTIVITA' PROMOZIONALI				
R 93	170.237.047	170.237.047	170.237.047	-84.076.963
TR	170.237.047	170.237.047	170.237.047	-94.076.963
C 94	809.634.374	541.159.513	1.430.793.887	-69.206.111
T	1.059.871.421	541.159.513	1.601.030.934	-153.283.074
CS 94	1.059.871.421	1.059.871.421		-630.128.677

RUBRICA 4.

XII LEGISLATURA — DISEGNI DI LEGGE E RELAZIONI — DOCUMENTI

PAG. 26

PARTE I — CONTO DEL BILANCIO

S.P.S.A.

NUMERO DI DEDICAZIONE E CODICI DEL CAPITOLATO	RESIDUI PASSIVI, CON LE PREVISIONI FINANZIARIE DI COMPETENZA DELLA CASSA	PAGAMENTI	TOTALE	MINORI O MAGGIORI SPESE ACCERTATE O PAGATE
R 93	254.314.010	170.237.047	170.237.047	-84.076.963
TR	254.314.010	170.237.047	170.237.047	-84.076.963
C 94	1.500.000.000	859.536.374	1.430.793.989	-69.206.111
T	1.754.314.010	1.059.871.523	1.601.030.736	-153.283.074
CS 94	1.690.000.000	1.059.871.523		-630.128.577

SIO0101  
FONDO DI RISERVA PER LE SPESE DBSLEI CALORIE (ART. 12 PRIMO COMMA L. 195/75)

C 94	0	0	0	0
T	0	0	0	0
CS 94	0	0	0	0

SIO0102  
FONDO DI RISERVA PER LE SPESE IMPREVISTE (ART. 12 PRIMO COMMA L. 195/75)

C 94	5.000.000	0	0	0
T	5.000.000	0	0	0
CS 94	0	0	0	0

SIO0103  
FONDO DI RISERVA PER SUPERARE AD EVENTUALI UTILITAE DEGLI STABILIMENTI DI CASSA (ART. 12 QUARTO COMMA L. 195/75)

C 94	100.000.000	0	0	0
T	100.000.000	0	0	0
CS 94	0	0	0	0

SIO0201  
FONDO SPECIALE PER LA RIASSEGNAZIONE DEI RESIDUI PERCATE DELLE SPESE IN CONTO CAPITALE (ART. 6 L. 460/76)

C 94	0	0	0	0
T	0	0	0	0
CS 94	0	0	0	0

XII LEGISLATURA — DISEGNI DI LEGGE E RELAZIONI — DOCUMENTI

PAG. 26

PARTE I — CONTO DEL BILANCIO

S.P.E.S.A.

REGOLAMENTO GENERALE PER L'ANNO 1994

DESCRIZIONE GENERALE	RESIDUI PASSIVI CON PREVISIONI FINAN- CIE DI CASSA	PAGAMENTI	RESIDUI PASSIVI	TOTALE	MINORI O MAG- GIORI SPESE ACCERTATE O PAGATE
0000000000	0000000000	0000000000	0000000000	0000000000	0000000000
<b>TOTALE</b>					
SETTORI RISERVE					
5.1.	5.000.000				-5.000.000
	5.000.000				-5.000.000
CS 94	100.000.000				-100.000.000

SCOLTI

AMMORTAMENTO DEI BENI PATRIMONIALI	0000000000	0000000000	0000000000	0000000000
0000000000	0000000000	0000000000	0000000000	0000000000
<b>TOTALE</b>				
SETTORI AMMORTAMENTI				
5.2.				
CS 94				

RIUBRICA

RIUBRICA	0000000000	0000000000	0000000000	0000000000	0000000000
0000000000	0000000000	0000000000	0000000000	0000000000	0000000000
<b>TOTALE</b>					
RIUBRICA V DIRI NON RIPARTIBILI					
5.	5.000.000				-5.000.000
	5.000.000				-5.000.000
CS 94	100.000.000				-100.000.000

0100301

INTERESSI PASSIVI E SPESE ACCESSARIE	0000000000	0000000000	0000000000	0000000000	0000000000
0000000000	0000000000	0000000000	0000000000	0000000000	0000000000
<b>TOTALE</b>					
SETTORI ACQUISTO DI OPERE					
5.	143.650.673	50.061.941	93.597.732	143.650.673	143.650.673
	143.650.673	50.061.941	93.597.732	143.650.673	143.650.673





XII LEGISLATURA — DISEGNI DI LEGGE E RELAZIONI — DOCUMENTI

20

PARTE I — CONTO DEL BILANCIO

S P I S A

Sviluppo Agricolo Marche (Anno 1974)		S O M M A C C F R T A T E		M I N O R I T A	
RES A RESTOI PASSIVI		PAGAMENTI		RESTOI	
CON PREVISIONI FINA-		PASSIVI		ACCERTATE O	
CAS. LI DI COMPETENZA		DEI PASSIVI		PAGATE	
DEI CAPITOLI		DEI PASSIVI		PAGATE	
R 90	1.030.548	1.030.548	1.030.548		
R 91	1.145.000	1.145.000	1.145.000		
R 92	1.205.000	1.205.000	1.205.000		
R 93	40.345.528	14.655.000	25.690.528		
TR	40.425.633	14.655.000	33.770.624		
C 94	346.000.000	230.797.133	52.035.509	332.927.642	-13.172.358
T	374.425.633	295.447.142	85.406.133	391.253.275	-13.172.358
CS 94	394.425.633	295.447.142			-98.978.491

6300301 RIMBORSI DI ANTICIPAZIONI ORDINARIE

DEI CAPITOLI		DEI PASSIVI		DEI PASSIVI	
U 0	0	0	0	0	0
C 94	700.000.000				-700.000.000
T	700.000.000				-700.000.000
CS 94	700.000.000				-700.000.000

6300302

RESTITUZIONI DI FINANZIAMENTI VARI		DEI PASSIVI		DEI PASSIVI	
U 0	0	0	0	0	0
C 94	584.239.244				584.239.244
TR	584.239.244				584.239.244
T	584.239.244				584.239.244
CS 94					

6300303

VERSAMENTI ALLA CASSA PER LA FORMAZIONE DELLA PROPRIETA' CONTADINA DEL 1974 INCASSATE DALL'ASSUNTORIO		DEI PASSIVI		DEI PASSIVI	
U 0	0	0	0	0	0
C 94	107.274.980				107.274.980
TR	13.332.857				13.332.857
T	16.242.856				16.242.856
CS 94	52.524.354				52.524.354
T	126.444.485				126.444.485
CS 94	136.023.540				136.023.540
T	149.686.440				149.686.440
CS 94	174.404.994				174.404.994
T	143.011.186				143.011.186
CS 94	918.945.792				918.945.792
T	805.453.512				805.453.512
CS 94	632.123.898				632.123.898
T	173.329.614				173.329.614

XII LEGISLATURA — DISEGNI DI LEGGE E RELAZIONI — DOCUMENTI

PAG. 30

PARTE I - CONTO DEL BILANCIO

RENDICONTO GENERALE PER L'ANNO 1994

S P E S E

NUMERO, DENOMINAZIONE E CODICE DEL CAPITULO	RES A RESTIUI PASSIVI, COMPRESI LE PREVISIONI FINANZIARIE DI COMPETENZA DELLA CASSA	S O M M E A C C F R T A T E	MINORI DI MAGGIORI SPESE ACCERTATE O PAGATE
	PAGAMENTI	RESIUI PASSIVI	TOTALE
T	1.724.399.304	632.123.898	1.092.275.406
CS 94	1.724.399.304	632.123.898	-1.092.275.406

6300304	RESTITUZIONE QUOTA CAPITALE TATA ANNI		
	RICAPAZIONE OTTENUTA DALLA R.M. PER IL RIPIANO DEGLI ESERCIZI FINANZIARI C 94		
R 92	0 0 0 0 0 0 0 0 0 0		
R 85	0 0 0 0 0 0 0 0 0 0		
R 87	0 0 0 0 0 0 0 0 0 0		
R 88	0 0 0 0 0 0 0 0 0 0		
R 89	0 0 0 0 0 0 0 0 0 0		
R 90	0 0 0 0 0 0 0 0 0 0		
R 91	0 0 0 0 0 0 0 0 0 0		
R 92	0 0 0 0 0 0 0 0 0 0		
R 93	0 0 0 0 0 0 0 0 0 0		
TR	1.503.185.036	1.503.185.036	
C 94	1.503.185.036	1.503.185.036	
T	3.009.638.548	632.123.898	1.092.275.406
CS 94	2.424.399.304	632.123.898	-1.792.275.406

TOTALE 671.514.224 13.332.857 16.242.855 52.524.354 126.444.485 136.023.640 149.606.440 174.404.994 143.011.186 1.503.185.036

TOTALE 671.514.224 13.332.857 16.242.855 52.524.354 126.444.485 136.023.640 149.606.440 174.404.994 143.011.186 1.503.185.036

TOTALE 671.514.224 13.332.857 16.242.855 52.524.354 126.444.485 136.023.640 149.606.440 174.404.994 143.011.186 1.503.185.036

TOTALE 671.514.224 13.332.857 16.242.855 52.524.354 126.444.485 136.023.640 149.606.440 174.404.994 143.011.186 1.503.185.036

TOTALE 671.514.224 13.332.857 16.242.855 52.524.354 126.444.485 136.023.640 149.606.440 174.404.994 143.011.186 1.503.185.036

TOTALE 671.514.224 13.332.857 16.242.855 52.524.354 126.444.485 136.023.640 149.606.440 174.404.994 143.011.186 1.503.185.036

TOTALE 671.514.224 13.332.857 16.242.855 52.524.354 126.444.485 136.023.640 149.606.440 174.404.994 143.011.186 1.503.185.036

TOTALE 671.514.224 13.332.857 16.242.855 52.524.354 126.444.485 136.023.640 149.606.440 174.404.994 143.011.186 1.503.185.036

TOTALE 671.514.224 13.332.857 16.242.855 52.524.354 126.444.485 136.023.640 149.606.440 174.404.994 143.011.186 1.503.185.036

TOTALE 671.514.224 13.332.857 16.242.855 52.524.354 126.444.485 136.023.640 149.606.440 174.404.994 143.011.186 1.503.185.036

TOTALE 671.514.224 13.332.857 16.242.855 52.524.354 126.444.485 136.023.640 149.606.440 174.404.994 143.011.186 1.503.185.036

TOTALE 671.514.224 13.332.857 16.242.855 52.524.354 126.444.485 136.023.640 149.606.440 174.404.994 143.011.186 1.503.185.036

TOTALE 671.514.224 13.332.857 16.242.855 52.524.354 126.444.485 136.023.640 149.606.440 174.404.994 143.011.186 1.503.185.036

TOTALE 671.514.224 13.332.857 16.242.855 52.524.354 126.444.485 136.023.640 149.606.440 174.404.994 143.011.186 1.503.185.036

TOTALE 671.514.224 13.332.857 16.242.855 52.524.354 126.444.485 136.023.640 149.606.440 174.404.994 143.011.186 1.503.185.036

TOTALE 671.514.224 13.332.857 16.242.855 52.524.354 126.444.485 136.023.640 149.606.440 174.404.994 143.011.186 1.503.185.036

TOTALE 671.514.224 13.332.857 16.242.855 52.524.354 126.444.485 136.023.640 149.606.440 174.404.994 143.011.186 1.503.185.036

TOTALE 671.514.224 13.332.857 16.242.855 52.524.354 126.444.485 136.023.640 149.606.440 174.404.994 143.011.186 1.503.185.036

TOTALE 671.514.224 13.332.857 16.242.855 52.524.354 126.444.485 136.023.640 149.606.440 174.404.994 143.011.186 1.503.185.036

TOTALE 671.514.224 13.332.857 16.242.855 52.524.354 126.444.485 136.023.640 149.606.440 174.404.994 143.011.186 1.503.185.036

TOTALE 671.514.224 13.332.857 16.242.855 52.524.354 126.444.485 136.023.640 149.606.440 174.404.994 143.011.186 1.503.185.036

TOTALE 671.514.224 13.332.857 16.242.855 52.524.354 126.444.485 136.023.640 149.606.440 174.404.994 143.011.186 1.503.185.036

TOTALE 671.514.224 13.332.857 16.242.855 52.524.354 126.444.485 136.023.640 149.606.440 174.404.994 143.011.186 1.503.185.036

TOTALE 671.514.224 13.332.857 16.242.855 52.524.354 126.444.485 136.023.640 149.606.440 174.404.994 143.011.186 1.503.185.036

TOTALE 671.514.224 13.332.857 16.242.855 52.524.354 126.444.485 136.023.640 149.606.440 174.404.994 143.011.186 1.503.185.036

TOTALE 671.514.224 13.332.857 16.242.855 52.524.354 126.444.485 136.023.640 149.606.440 174.404.994 143.011.186 1.503.185.036

TOTALE 671.514.224 13.332.857 16.242.855 52.524.354 126.444.485 136.023.640 149.606.440 174.404.994 143.011.186 1.503.185.036

TOTALE 671.514.224 13.332.857 16.242.855 52.524.354 126.444.485 136.023.640 149.606.440 174.404.994 143.011.186 1.503.185.036

TOTALE 671.514.224 13.332.857 16.242.855 52.524.354 126.444.485 136.023.640 149.606.440 174.404.994 143.011.186 1.503.185.036

TOTALE 671.514.224 13.332.857 16.242.855 52.524.354 126.444.485 136.023.640 149.606.440 174.404.994 143.011.186 1.503.185.036

TOTALE 671.514.224 13.332.857 16.242.855 52.524.354 126.444.485 136.023.640 149.606.440 174.404.994 143.011.186 1.503.185.036

TOTALE 671.514.224 13.332.857 16.242.855 52.524.354 126.444.485 136.023.640 149.606.440 174.404.994 143.011.186 1.503.185.036

TOTALE 671.514.224 13.332.857 16.242.855 52.524.354 126.444.485 136.023.640 149.606.440 174.404.994 143.011.186 1.503.185.036

TOTALE 671.514.224 13.332.857 16.242.855 52.524.354 126.444.485 136.023.640 149.606.440 174.404.994 143.011.186 1.503.185.036

TOTALE 671.514.224 13.332.857 16.242.855 52.524.354 126.444.485 136.023.640 149.606.440 174.404.994 143.011.186 1.503.185.036

TOTALE 671.514.224 13.332.857 16.242.855 52.524.354 126.444.485 136.023.640 149.606.440 174.404.994 143.011.186 1.503.185.036



XII LEGISLATURA — DISEGNI DI LEGGE E RELAZIONI — DOCUMENTI

PAG. 31

PARTE I — CONTO DEL BILANCIO

RENDICONTO GENERALE PER L'ANNO 1994

S P E S E

NUMERO, DENOMINAZIONE E CODICI DEL CAPITULO	RES A RESTIDUI PASSIVI, COMPI PREVISIONI FINANZIARIE DI COMPETENZA DELL'ENTRATA	PAGAMENTI	S O M M E	A C C R I T A T E	T O T A L E	MINORI O MAGGIORI SPESE ACCERTATE O PAGATE
RESIDUI PASSIVI, COMPI PREVISIONI FINANZIARIE DI COMPETENZA DELL'ENTRATA	250.000.000					-250.000.000
T O T A L E	250.000.000					-250.000.000

RESIDUI PASSIVI DI SPESE IN CONTO CAPITALE ELEMINTARI AI SENSI DELL'ART. 102 L.R. 30.4.80 N. 25	C 94	74.974.742	74.974.742	-1.028.032.865
T O T A L E		74.974.742	74.974.742	-1.028.032.865

ESTINZIONE DI PASSIVITA'	RUBRICA	SETORE IV	RESIDUI PERENTI
K 82	691.514.224		691.514.224
R 05	14.726.350		14.726.350
R 86	1.523.799		1.523.799
R 87	17.623.450		17.623.450
R 88	54.077.401		54.077.401
R 89	127.825.701		127.825.701
R 90	137.405.188		137.405.188
R 91	151.076.440		151.076.440
R 92	175.789.994		175.789.994
R 93	327.120.387	68.716.950	395.837.337
TR	1.698.691.934	84.716.950	1.783.408.884
C 94	3.805.461.119	1.649.329.263	5.454.790.382
T	5.504.153.053	1.716.046.213	7.220.199.266
CS 94	4.919.913.809	1.716.046.213	6.635.960.022

TIPOLOGIA VERGAMENTI CONTRIBUTI ASS. LI. PREV. 4 93 LI. CO ASS. VI	RUBRICA	SETORE IV	RESIDUI PERENTI
			9.569.822
			9.569.822

## XII LEGISLATURA - DISEGNI DI LEGGE E RELAZIONI - DOCUMENTI

PAG. 32

PARTE I - CONTO DEL BILANCIO

RENJICO NTO GENERALF PER L'ANNO 1994

S P E S A

NUMERO, DENOMINAZIONE E CODICI DEL CAPITOLJ		RES A RESTIUI PASSIVI, COM N PREVISIONI FINA- CAS N LT DI COMPETENZA O E DI CASSA		S O M M E A C C E R T A T E		M I N I M I ( - ) O M A G - G I R I ( + ) S P E S E A C C E R T A T E O P A G A T E	
		P A G A M E N T I		R E S I D U I P A S S I V I		T O T A L E	
0 0 0 0 0 0 0 0 0 0	0 0 0 0 0 0 0 0 0 0	27.000.000	10.964.704	12.990.934	23.955.640	-3.044.360	
0 0 0 0 0 0 0 0 0 0	T	36.569.822	20.536.528	12.990.934	33.525.462	-3.044.360	
0 0 0 0 0 0 0 0 0 0	CS 94	36.569.822	20.536.528			-16.035.294	

7100402 VERSAMENTO IMPTI FISCALI		R 90		252.101		252.101	
0 0 0 0 0 0 0 0 0 0	0 0 0 0 0 0 0 0 0 0	258.619	258.619			258.619	
0 0 0 0 0 0 0 0 0 0	0 0 0 0 0 0 0 0 0 0	26.660.000	26.660.000			26.660.000	
0 0 0 0 0 0 0 0 0 0	0 T R	27.170.720	26.660.000	510.720		27.170.720	
0 0 0 0 0 0 0 0 0 0	C 94	250.000.000	104.672.477	20.528.612	125.201.089	-124.798.911	
0 0 0 0 0 0 0 0 0 0	T	277.170.720	131.332.477	21.039.332	152.371.809	-124.798.911	
0 0 0 0 0 0 0 0 0 0	CS 94	277.170.720	131.332.477			-145.838.243	

7100403  
VERSAMENTO RITENUTE DIVERSE SULLE C  
OMPETENZE CORRISPOSTE AL PERSONALE  
DIPENDENTE

C 94		1.199.500		1.199.500		1.199.500	
0 0 0 0 0 0 0 0 0 0	0 0 0 0 0 0 0 0 0 0	1.000.000	1.000.000			1.000.000	
0 0 0 0 0 0 0 0 0 0	0 0 0 0 0 0 0 0 0 0	1.000.000	1.000.000			1.000.000	
0 0 0 0 0 0 0 0 0 0	0 T R	3.199.500	3.199.500	3.199.500		3.199.500	
0 0 0 0 0 0 0 0 0 0	C 94	35.000.000				-35.000.000	
0 0 0 0 0 0 0 0 0 0	T	38.199.500	3.199.500	3.199.500	3.199.500	-35.000.000	
0 0 0 0 0 0 0 0 0 0	CS 94	35.000.000				-35.000.000	

7100404

RESTITUZIONE DEPOSITI CAUZIONALI DI  
TERZI

R 84		1.000.000		1.000.000		1.000.000	
0 0 0 0 0 0 0 0 0 0	0 0 0 0 0 0 0 0 0 0	1.000.000	1.000.000			1.000.000	
0 0 0 0 0 0 0 0 0 0	0 T R	3.199.500	3.199.500	3.199.500		3.199.500	
0 0 0 0 0 0 0 0 0 0	C 94	35.000.000				-35.000.000	
0 0 0 0 0 0 0 0 0 0	T	38.199.500	3.199.500	3.199.500	3.199.500	-35.000.000	
0 0 0 0 0 0 0 0 0 0	CS 94	35.000.000				-35.000.000	

7100405

DEPOSITI CAUZIONALI DELL'ENTE

0 0 0 0 0 0 0 0 0 0	0 0 0 0 0 0 0 0 0 0						
0 0 0 0 0 0 0 0 0 0	0 C 94	50.000.000				-50.000.000	
0 0 0 0 0 0 0 0 0 0	T	50.000.000				-50.000.000	

XII LEGISLATURA — DISEGNI DI LEGGE E RELAZIONI — DOCUMENTI

PAG. 33

PARTE I - CONTO DEL BILANCIO

S P E S A

CONTO GENERALE PER L'ANNO 1974

DESCRIZIONE		RESIDUI PASSIVI		S O M M E A C C E R T A T E		MISURATI O MAGGIORATI SPESE ACCERTATE O PAGATE	
NUMERO DI DETERMINAZIONE E CODICI DEL CAPITOL	CAS N PREVISIONI FINANZIARIE DI COMPETENZA	C	R	C	R	C	R
7100407	ANTICIPAZIONE VARIE	0	0	0	0	0	0
0	0	0	0	0	0	0	0
0	0	0	0	0	0	0	0
0	0	0	0	0	0	0	0
C	94	1.200.000.000		361.450.891		382.460.891	-817.539.109
Y		1.200.000.000		361.450.891		382.460.891	-817.539.109
CS	94	900.000.000		361.460.891		538.539.109	

DESCRIZIONE		RESIDUI PASSIVI		S O M M E A C C E R T A T E		MISURATI O MAGGIORATI SPESE ACCERTATE O PAGATE	
NUMERO DI DETERMINAZIONE E CODICI DEL CAPITOL	CAS N PREVISIONI FINANZIARIE DI COMPETENZA	C	R	C	R	C	R
7100409	UTILIZZO DI SOMME INCASSATE DA TERZI	0	0	0	0	0	0
0	0	0	0	0	0	0	0
0	0	0	0	0	0	0	0
0	0	0	0	0	0	0	0
0	0	0	0	0	0	0	0
C	79	109.901.680				109.901.680	
R	81	110.000.000				110.000.000	
R	82	201.891.351				201.891.351	
R	83	3.716.349				3.716.349	
R	84	1.046.615				1.046.615	
R	85	9.776.432				9.776.432	
R	86	5.651.163				5.651.163	
R	87	284.997				284.997	
R	88	30.695.178				30.695.178	
R	89	2.614.444				2.614.444	
R	90	3.787.500				3.787.500	
R	91	276.504.042				276.504.042	
R	92	19.500.340				19.500.340	
R	93	136.282.862				136.282.862	
TR		911.957.453				911.957.453	
C	94	600.000.000		47.631.912		49.788.891	-550.011.109
Y		1.511.557.453		206.567.120		951.745.844	-550.011.509
CS	94	1.300.000.000		206.567.120		1.093.432.882	

DESCRIZIONE		RESIDUI PASSIVI		S O M M E A C C E R T A T E		MISURATI O MAGGIORATI SPESE ACCERTATE O PAGATE	
NUMERO DI DETERMINAZIONE E CODICI DEL CAPITOL	CAS N PREVISIONI FINANZIARIE DI COMPETENZA	C	R	C	R	C	R
7100410	SPESE VARIE IN ATTESA DI DEFINITIVA	0	0	0	0	0	0
0	0	0	0	0	0	0	0
0	0	0	0	0	0	0	0
0	0	0	0	0	0	0	0
0	0	0	0	0	0	0	0
C	94	600.000.000		226.367.240		226.367.240	-373.632.760
Y		600.000.000		226.367.240		226.367.240	-373.632.760
CS	94	600.000.000		226.367.240		373.632.760	

7100411

XII LEGISLATURA — DISEGNI DI LEGGE E RELAZIONI — DOCUMENTI

PAG. 34

PARTE I — CONTO DEL BILANCIO

S P E S A

RIEPILOGO GENERALE PER L'ANNO 1974

NUMERO DENOMINAZIONE E CODICI DEL CAPITOL.	RIS A	RESIDUI PASSIVI	PREVISIONI FINANZIE	LI DI COMPETENZA	DE DI CASSA	PAGAMENTI	RESIDUI PASSIVI	TOTALE	MINISTRI O MAGGIORILE ACCRETE	PACATE
RESTITUZIONE DI ANTICIPAZIONI OTTE	R 74	700.000.000					700.000.000	700.000.000		
UTE PER IL PRELIMINARIAMENTO DI ATTI TR		700.000.000					700.000.000	700.000.000		
VITALI DA SVOLGERSI PER CONTO DELLA	C 94									
R.M.		0	0	0	0					
0		0	0	0	0					
0		0	0	0	0					
0		0	0	0	0					
CS 94							700.000.000	700.000.000		
7100414										
I.V.A. C/ERARIO	R 84	2.317.760					2.317.760	2.317.760		
0	R 85	648.498					648.498	648.498		
0	R 86	140					140	140		
0	R 87	252.842					252.842	252.842		
0	R 89	520					520	520		
R 90		318.200					318.200	318.200		
R 91		46.130					46.130	46.130		
R 92		198.924.525					198.924.525	198.924.525		
R 93		3.235.157		8.100		3.026.435	208.722	3.235.157		
TR		205.743.772		3.034.563		3.034.563	202.709.229	205.743.772		
C 94		300.000.000		144.896.221		144.896.221	103.216.040	248.112.261		-51.887.739
T		505.743.772		147.930.764		147.930.764	305.925.769	453.856.033		-51.887.739
CS 94		505.743.772		147.930.764		147.930.764				-357.813.008
R 74		700.000.000					700.000.000	700.000.000		
R 72		111.101.180					111.101.180	111.101.180		
R 81		110.000.000					110.000.000	110.000.000		
R 82		201.891.351					201.891.351	201.891.351		
R 83		3.716.349					3.716.349	3.716.349		
R 84		4.366.375					4.366.375	4.366.375		
R 85		10.424.930					10.424.930	10.424.930		
R 86		5.551.303					5.551.303	5.551.303		
R 87		256.997					256.997	256.997		
R 88		31.248.020					31.248.020	31.248.020		
R 89		2.614.964					2.614.964	2.614.964		
R 90		4.357.901					4.357.901	4.357.901		
R 91		277.812.791					277.812.791	277.812.791		
R 92		211.424.965					211.424.965	211.424.965		
R 93		175.747.041					175.747.041	175.747.041		
TR		1.357.691.207		203.199.581		203.199.581	1.654.441.146	1.857.640.767		-500

TOTALE  
S E T T O R I  
PARTE I  
PARTE DI GIRO

7.1.

XII LEGISLATURA — DISEGNI DI LEGGE E RELAZIONI — DOCUMENTI

PAG. 35

PARTE I - CONTO DEL BILANCIO

S P E S E

REGOLAMENTO GENERALE PER L'ANNO 1994

NUMERO DENOMINAZIONE E CODICI DEL CAPITOLU	RES A RESTOI PASSIVI, COMI PREVISIONI FINAN- CASI LI DI COMPETENZA O CUI CASSA	PAGAMENTI	RESIDUI PASSIVI	TOTALE	MEMORIE O MAGGIORI SPESE ACCERTATE O PAGATE
C 94	3.062.000.000	870.973.447	155.092.565	1.056.086.012	-2.005.913.988
T	5.919.641.287	1.074.193.028	1.819.533.751	2.913.726.779	-2.005.914.488
CS 94	3.704.484.314	1.094.193.028			-2.610.291.286

7200402

REALIZZAZIONI DI IMPIANTI DI INTERE R 82  
 SAI PUBBLICI IN CONCESSIONE DAL P.A.R R 85  
 P.A. ART. 10 L. 710/68: COSTRUZIONE R 90  
 C.A.O.D. A. DI SANI TR

0 0 0 0 0 0 0 0  
 0 0 0 0 0 0 0 0  
 0 0 0 0 0 0 0 0  
 0 0 0 0 0 0 0 0

T

CS 94

T

CS 94

T

CS 94

T

CS 94

T

CS 94

T

CS 94

T

CS 94

T

CS 94

T

CS 94

T

CS 94

T

CS 94

T

CS 94

T

CS 94

T

CS 94

T

CS 94

T

CS 94

T

TUTTALTE  
 SETTORE  
 PARTE II  
 CONTABILITA' SPECIALI

7-2.

TUTTALTE  
 RUBRICA VII  
 SPESE PER CONTABILITA'  
 SPECIALI

7.

R 82	44.826.896	44.826.896	44.826.896	44.826.896
R 85	2.337.999	2.337.999	2.337.999	2.337.999
R 90	69.653.082	69.653.082	69.653.082	69.653.082
TR	116.817.977	116.817.977	116.817.977	116.817.977
T	116.817.977	116.817.977	116.817.977	116.817.977
CS 94	116.817.977	116.817.977	116.817.977	116.817.977

R 74	700.000.000	700.000.000	700.000.000	700.000.000
R 79	111.101.130	111.101.130	111.101.130	111.101.130
R 81	110.000.000	110.000.000	110.000.000	110.000.000
R 82	246.718.247	246.718.247	246.718.247	246.718.247
R 83	3.716.349	3.716.349	3.716.349	3.716.349
R 84	4.354.375	4.354.375	4.354.375	4.354.375
R 85	12.762.929	12.762.929	12.762.929	12.762.929
R 86	5.651.303	5.651.303	5.651.303	5.651.303
R 87	284.997	284.997	284.997	284.997
T	700.000.000	700.000.000	700.000.000	700.000.000

## XIII LEGISLATURA — DISEGNI DI LEGGE E RELAZIONI — DOCUMENTI

PAG. 36

## PARTE I - CONTO DEL BILANCIO

## S P E S A

RENDICONTO GENERALE PER L'ANNO 1994

NUMERO, DENOMINAZIONE E CODICI DEL CAPITOLO	RES A RESIDUI PASSIVI + COM E PREVISIONI FINA- N C LI DI COMPETENZA C E DI CASSA	PAGAMENTI	S O M M E A C C E R T A T E	RESIDUI PASSIVI	TOTALE	MIRIURTI O MAG- GIORITTI O SPESE ACCERTATE O PAGATE
R 89	2.614.964		2.614.964	2.614.964	2.614.964	
R 90	74.010.883		74.010.883	74.010.883	74.010.883	
R 91	277.812.791		277.812.791	277.812.791	277.812.791	
R 92	219.424.865	19.648.784	199.776.081	199.776.081	219.424.865	
R 93	175.747.841	153.855.619	21.892.222	21.892.222	175.747.841	
TR	1.974.459.244	203.199.581	1.771.259.663	1.771.259.663	1.974.459.244	-500
C 94	3.062.000.000	890.993.447	1.056.086.032	1.056.086.032	3.062.000.000	-2.005.913.968
T	5.036.459.244	1.094.193.028	1.936.351.720	1.936.351.720	5.036.459.244	-2.005.914.488
CS 94	3.821.302.291	1.094.193.020			3.821.302.291	-2.727.109.263

T O T A L E  
S E N E R A L E

R 74	700.000.000		700.000.000	700.000.000	700.000.000	
R 79	111.101.180		111.101.180	111.101.180	111.101.180	
R 81	110.000.000		110.000.000	110.000.000	110.000.000	
R 82	938.232.471		938.232.471	938.232.471	938.232.471	
R 83	3.716.349		3.716.349	3.716.349	3.716.349	
R 84	4.364.375		4.364.375	4.364.375	4.364.375	
R 85	27.689.279		27.689.279	27.689.279	27.689.279	
R 86	7.175.102		7.175.102	7.175.102	7.175.102	
R 87	17.908.447		17.908.447	17.908.447	17.908.447	
R 88	85.325.421	30.695.178	54.630.243	54.630.243	85.325.421	
R 89	130.440.865		130.440.865	130.440.865	130.440.865	
R 90	211.417.071		211.417.071	211.417.071	211.417.071	
R 91	428.889.231		428.889.231	428.889.231	428.889.231	
R 92	1.600.610.629	1.215.870.104	375.566.075	375.566.075	1.916.478.693	-9.174.370
R 93	4.048.160.000	2.555.550.098	577.631.209	577.631.209	3.133.181.307	-914.978.693
TR	8.424.830.720	3.502.115.460	3.698.561.597	3.698.561.597	7.500.677.157	-924.193.563
C 94	30.393.876.624	7.317.030.281	4.682.395.779	4.682.395.779	30.393.876.624	-18.334.450.564
T	38.508.707.344	11.119.145.741	8.390.957.476	8.390.957.476	38.508.707.344	-10.390.604.127
CS 94	36.772.554.137	11.119.145.741			36.772.554.137	-25.673.408.396

CONSUNTIVO ATTIVITÀ  
ANNO 1994

PARTE II

(Delibera del Consiglio di amministrazione n. 176 del 28 aprile 1995)





## SITUAZIONE PATRIMONIALE

N.	ATTIVITA'	CONSISTENZE	
		al 01.01.1994	al 31.12.1994
1	<u>DISPONIBILITA' LIQUIDE</u> - Conti correnti	2.148.126.115	3.060.341.788
2	<u>DISPONIBILITA' VINCOLATE</u> - banche	5.462.096	5.470.961
3	<u>RESIDUI ATTIVI</u>	8.605.937.022	7.881.455.921
4	<u>CREDITI</u> (non compresi nei residui) - verso lo Stato ed altri Enti - verso assegnatari di terreni di cui alla L. 590/65 - verso cooperative - vari	10.836.430.147 9.717.671.247 108.124.641	12.043.451.348 10.437.622.151 108.124.641
5	<u>MOBILI, MACCHINE ED ARREDI DI UFFICIO, BIBLIOTECA, STRUMENTI TECNICI</u>	2.292.678.982	2.555.849.446
6	<u>AUTOMEZZI</u>	217.050.596	259.967.178
7	<u>IMMOBILI</u>	3.906.181.081	4.143.282.595
8	<u>MACCHINE, IMPIANTI ED ATTREZZATURE DIVERSE</u> - stabilimenti, cantine ed altri impianti - macchine ed attrezzi agricoli	18.032.386.294 360.857.676	17.027.273.347 415.572.686
9	<u>PARTECIPAZIONI</u>	1.221.088.100	2.409.659.100
	TOTALE ATTIVITA'	57.451.993.997	60.348.071.162

## SITUAZIONE PATRIMONIALE

N.	P A S S I V I T A'	C O N S I S T E N Z E	
		al 01.01.1994	al 31.12.1994
1	<u>DEBITI DI TESORERIA</u>	---	
2	<u>RESIDUI PASSIVI</u>	8.424.830.720	8.380.957.476
3	<u>DEBITI</u> (non compresi nei residui)		
	- verso lo Stato ed altri Enti	8.548.747.172	9.866.513.762
	- vari	5.790.500.538	5.164.348.407
4	<u>FONDO DI AMMORTAMENTO</u>		
	- mobili, macchine ed arredi di Ufficio, biblioteca, strumenti tecnici	1.247.206.273	1.503.775.981
	- automezzi	177.006.765	205.575.806
	- impianti, macchine ed attrezzi agricoli - Sede Ente	13.297.561.813	13.131.708.615
5	<u>FONDI DI ACCANTONAMENTO E VARI</u>		
	- rischi fidejussione	---	
	- residui passivi perenti	2.008.117.610	1.559.086.077
	- diversi	5.636.850.803	5.151.641.706
	<u>TOTALE PASSIVITA'</u>	45.130.821.694	44.963.607.830
	<u>NETTO PATRIMONIALE</u>		
	- Avanzo patrimonio al 31.12.1994		15.384.463.332
	<u>TOTALE A PAREGGIO</u>		60.348.071.162

## ATTIVITA'

## ALLEGATO N. 1

Disponibilità liquide - Conti correnti

- C/c postale n. 15894603 "Contributi vari"	L. 39.667.788
- Banca Popolare	L. 3.020.674.000
	-----
TOTALE	L. 3.060.341.788 =====

ALLEGATO N. 2Disponibilità vincolate

- Banche

1. B.N.A. libretto P.R. n. 3/5495P "Deposito cauzionale Azienda Carassai	706.506
2. Libretto postale per deposito telex	4.158.840
3. Banca Popolare - libretto deposti- to vincolato n. 901084205495/15 Carolina della Rocca	605.615

TOTALE

---

5.470.961  
=====

## XII LEGISLATURA — DISEGNI DI LEGGE E RELAZIONI — DOCUMENTI

ELENCO RESIDUI ATTIVI AL 31/12/94  
ALLEGATO N. 3

CAPITOLI	DESCRIZIONE	ACC.	FINO AL 1990	1991	1992	1993	1994	TOTALI
2000103	ASSEGNAZIONI ANNUALI DELLA R.M. PER ATTIVITA' PROMOZIONALI PER I PRODOTTI AGKO-ALIMENTARI (ARTT. 10 E 18 L.R. 5/75 PUNTO C E L.R. 27/81) (CAP. R.M. 3115105) - Regione Marche - Regione Marche	467					778.843.000	778.843.000
		468					871.157.000	871.157.000
							1.650.000.000	1.650.000.000
2000107	ASSEGNAZIONE R.M. PER ATTIVITA' DI CUI ALL'ART. 3 DELLA L.R. 20 DEL 30.4.1985 (CAP. R.M. 3112104) - Regione Marche - Regione Marche	564			350.000.000			350.000.000
		469					934.900.000	934.900.000
						350.000.000		934.900.000
2000116	ASSEGNAZIONE R.M. PER L'IMPIEGO DI DIVULGATORI AGRICOLI AI SENSI DEL REGOLAMENTO C.E.E. 270/79 - Regione Marche	470						
							240.000.000	240.000.000
							240.000.000	240.000.000

## XII LEGISLATURA — DISEGNI DI LEGGE E RELAZIONI — DOCUMENTI

ELENCO RESIDUI ATTIVI AL 31/12/94  
ALLEGATO N. 3

CAPITOLO	DESCRIZIONE	ACC.	FINO AL 1990	1991	1992	1993	1994	TOTALI
2000124	ASSEGNAZIONE REGIONALE PER PROGETTO VALORIZZAZIONE OLIO DI OLIVA E OLIVE DA MENSA E PER L'ACQUISTO DI STRUMENTAZIONE HPLC - Regione Marche	471					17.715.000	17.715.000
2000201	CONTRIBUTI REGIONALI PER LA REALIZZAZIONE E ACQUISTO DI IMPIANTI, MACCHINE E ATTREZZATURE PER LA TRASFORMAZIONE, CONSERVAZIONE E COMMERCIALIZZAZIONE DEI PRODOTTI AGRICOLI, PER OPERE DI TRASFORMAZIONE FONDARIA E MIGLIORAMENTO FONDARIO (CAP. R.M. 3122293) - Regione Marche	565			550.000.000			550.000.000
2000204	CONCORSO SU INTERESSI DI AMMORTAMENTO MUTUI GIA' CONTRATTI PER LA REALIZZAZIONE DI OPERE - I.F.C.A.I.C. - mutuo Centro Zootecnico Camerino - I.F.C.A.I.C. - Mutui Cantina Colli del Misa	602/88 396	8.691.659		550.000.000	59.333.420		8.691.659 59.333.420

## XII LEGISLATURA — DISEGNI DI LEGGE E RELAZIONI — DOCUMENTI

ELENCO RESIDUI ATTIVI AL 31/12/94  
ALLEGATO N. 3

CAPITOLO	DESCRIZIONE	ACC.	FINO AL 1990	1991	1992	1993	1994	TOTALI
2000204	- I.F.C.A.I.C. - Mutui Cantina Sociale di Mareica	323					13.287.209	13.287.209
	- I.F.C.A.I.C. - Mutui Centro Imbottigliamento Vini	324					6.027.531	6.027.531
	- I.F.C.A.I.C. - Mutui Cantina Sociale Colli del Misa	325					36.780.532	36.780.532
	- B.N.L. Mutui Centro Imbottigliamento Vini	473					19.276.515	19.276.515
	- I.F.C.A.I.C. - Mutui Cantina Sociale Colli del Misa	474					22.552.888	22.552.888
	- B.N.L. Mutui Az. S. Agata Feltria	475					12.553.640	12.553.640
	- B.N.L. Mutui Cantina Sociale Colli Pesaresi	476					36.140.670	36.140.670
			8.691.659			59.333.420	146.618.985	214.644.064
2000301	FINANZIAMENTI PER LA FORMAZIONE DELLA PROPRIETA' CONTADINA AI SENSI DELL' L'ART. 12 DELLA L. 590/65							
	- Cassa Formazione Proprietà Contadina: Soc. S. Nicolino	423					680.000.000	680.000.000

## XII LEGISLATURA — DISEGNI DI LEGGE E RELAZIONI — DOCUMENTI

ELENCO RESIDUI ATTIVI AL 31/12/94  
ALLEGATO N. 3

CAPITOLO	DESCRIZIONE	ACC.	FINO AL 1990	1991	1992	1993	1994	TOTALI
2000301	- Cassa Formazione Proprietà Contadina: Chiesa Parrocchiale S. Lorenzo Martire	425					86.000.000	86.000.000
	- Cassa Formazione Proprietà Contadina: Pittoni Amolfo	427					27.000.000	27.000.000
						793.000.000		793.000.000
2000304	ASSEGNAZIONE REGIONALE PER LA REALIZZAZIONE DI PIANI DI RIORDINO FONDIARIO (REG. CEE 2052/86)							
	- Regione Marche	412				362.894.000		362.894.000
						362.894.000		362.894.000
3000101	INTERESSI SU TITOLI, INTERESSI SUI FONDI DEPOSITATI IN C/C FRUTTIFERI, PRESTITI, ANTICIPAZIONI E VARIE							
	- PP.TT.	57/83	109.360					109.360
	- S.C.A.C.	455/84	43.666					43.666
	- PP.TT.	493/85	156.550					156.550
	- PP.TT.	589/86	165.950					165.950
	- PP.TT.	594/88	362.360					362.360
	- COPSE rata 1989	457/89	22.258.380					22.258.380
	- Banca Popolare Ancona	468/89	22.400					22.400
	- PP.TT.	469/89	186.460					186.460
	- COPSE rata 1990	521/90	21.453.993					21.453.993



## XII LEGISLATURA — DISEGNI DI LEGGE E RELAZIONI — DOCUMENTI

ELENCO RESIDUI ATTIVI AL 31/12/94  
ALLEGATO N. 3

CAPITOLO	DESCRIZIONE	A.C.C.	FINO AL 1990	1991	1992	1993	1994	TOTALI
3000101	- PP.TT.	535/90	220.690					220.690
	- Banca Popolare Ancona	537/90	38.850					38.850
	- Banca Popolare Ancona	665		14.350				14.350
	- B.N.A.	666		1.249				1.249
	- COPSE rata 1991	671		20.617.430				20.617.430
	- COPSE rata 1992	527			20.617.430			20.617.430
	- Banca Popolare Ancona	535			13.048			13.048
	- PP.TT.	537			457.470			457.470
	- COPSE rata 1993	215				18.842.579		18.842.579
	- B.N.A.	407				4.900		4.900
	- Banca Popolare Ancona	408				8.459		8.459
	- COVIM rata 1994	429					30.604.668	30.604.668
	- Coop va Agricola Alto Musone rata 1994	431					433.063	433.063
	- COPSE rata 1994	433					17.901.560	17.901.560
	- CONCORD rata 1994	435					25.529.345	25.529.345
	- Cantina Conero rata 1994	437					5.264.000	5.264.000
	- C.A.M. rata 1994	440					326.177	326.177
- C.I.P.O. rata 1994	442					6.841.047	6.841.047	
- Banca Popolare Ancona	449					8.508	8.508	
- B.N.A.	450					357	357	
			45.018.659	20.633.029	21.087.948	18.855.938	86.908.725	192.504.299
3000202	RECUPERO RIMBORSI DI SPESE GENERALI (SERVIZIO RILEVANTE ANCHE AI FINI IVA)							
	- Centro Sperimentale Maliani	503/85	263.345					263.345
	- ENEL	551/86	47.939					47.939

## XII LEGISLATURA — DISEGNI DI LEGGE E RELAZIONI — DOCUMENTI

ELENCO RESIDUI ATTIVI AL 31/12/94  
ALLEGATO N. 3

CAPITOL.	DESCRIZIONE	ACC.	FINO AL 1990	1991	1992	1993	1994	TOTALE
3000202	- Partecipazione Vnitaly	78/89	300.000					300.000
	- ENEL	365/89	12.208					12.208
	- Totò Ulderico	82			15.000			15.000
	- Centrale del Latte di Ancona	429			420.168			420.168
	- La Tartufoglia	432			252.100			252.100
	- Totò Ulderico	188				45.000		45.000
	- Alimarche	298				336.134		336.134
	- Cassa Formazione Proprietà Contadina: Soc. S. Nicollino	446					17.000.000	17.000.000
	- Cassa Formazione Proprietà Contadina: Chiesa S. Lorenzo Martire	447					2.150.000	2.150.000
	- Cassa Formazione Proprietà Contadina: Pittori Amolfo	448					675.000	675.000
			623.492		687.268	381.134	19.825.000	21.516.894

## XII LEGISLATURA — DISEGNI DI LEGGE E RELAZIONI — DOCUMENTI

ELENCO RESIDUI ATTIVI AL 31/12/94  
ALLEGATO N. 3

CAPITOLO	DESCRIZIONE	ACC.	FINO AL 1990	1991	1992	1993	1994	TOTALI
3000203	ENTRATE DERIVANTI DALLA CONDUZIONE DI TERRENI E AZIENDE							
	- S.C.A.C. - fatt. 6-16-92 (parte) 1983	15/83	197.009					197.009
	- SEMECO - fatt. 3-4-5/83	39/83	2.042.550					2.042.550
	- SEMECO - fatt. 2-227-240-246- al netto N.C. 251/1984	348/10/84	4.286.300					4.286.300
	- FANTINI GUIDO - fatt. 3/84	348/102/84	148.200					148.200
	- S.C.A.C. - fatt. 142-143/84	348/110/84	17.055					17.055
	- ISTITUTO TECNICO AGRARIO STATALE GARIBALDI - fatt. 144/84	348/111/84	2.037.942					2.037.942
	- CASA VINICOLA GAROFOLI - fatt. 174/84	348/116/84	310.000					310.000
	- ACCIARRI LUIGI - fatt. 175/84	348/117/84	180.000					180.000
	- COOP. CAI - fatt. 228/84 (parte)	348/124/84	20.000					20.000
	- FELIZIANO - fatt. 231/84	348/125/84	121.500					121.500
	- COOP. TRÉ COLLI - fatt. 1 - 283/85	445/85	3.962.734					3.962.734
	- COOP. CAI - fatt. 30 - 265/85	452/85	814.070					814.070
	- COOP. S. EGIDIO - fatt. 266/85	473/85	583.000					583.000
	- SEMECO - fatt. 271 - 286 al netto N.C. 267/85	474/85	855.400					855.400
	- FRAGARIA - fatt. 284/85 (parte)	484/85	923.585					923.585
	- CASALI I. - fatt. 27/86	455/86	252.690					252.690
	- FABIANI D. - fatt. 171/86	489/86	1.030.660					1.030.660
	- SEMECO - fatt. 327 al netto N.C. 4/86	495/86	2.333.352					2.333.352
	- COPSE - fatt. 244/86	503/86	375.000					375.000
	- COOP. CAI - fatt. 79-80-247/86	509/86	603.710					603.710
	- COPSE - fatt. 254/86	519/86	1.355.932					1.355.932
	- CASCIA A. - fatt. 255/86	521/86	192.000					192.000
	- CERECOLI (Italiana Olli e Risi) fatt. 61/87 (parte)	367/87	225.750					225.750
	- PINAT MARIO - fatt. 17/87	391/002/87	931.500					931.500
	- LAURI VIVAI - fatt. 41 bis/87	391/006/87	3.298.800					3.298.800
	- PINAT MARIO	391/007/87	50.000					50.000

## XII LEGISLATURA — DISEGNI DI LEGGE E RELAZIONI — DOCUMENTI

ELENCO RESIDUI ATTIVI AL 31/12/94  
ALLEGATO N. 3

CAPITOLO	DESCRIZIONE	ACC.	FINO AL 1990	1991	1992	1993	1994	TOTALI
3000203	- COOP. TRE COLLI - fatt. 57/87	391/010/87	3.469.752					3.469.752
	- DE GAETANO L. - fatt. 55/88	483/88	160.000					160.000
	- SACRIPANTI L. e TALAMONTI M. - fatt. 64/88	489/88	890.000					890.000
	- LAURI VIVAI - fatt. 87/88	513/88	3.188.400					3.188.400
	- CASCIA A. - fatt. 95/88	519/88	232.816					232.816
	- COOP. TRE COLLI - fatt. 107/88	533/88	6.744.194					6.744.194
	- LAURI VIVAI - fatt. 43/89	349/89	918.610					918.610
	- FLORAGRIA - fatt. 51/89	353/89	3.749.038					3.749.038
	- COOP. TRE COLLI - fatt. 53/89	355/89	3.716.794					3.716.794
	- LAURI VIVAI - fatt. 24/90	442/90	840.000					840.000
	- FLOGRARIA - fatt. 39/90	448/90	1.283.300					1.283.300
	- COOP. TRE COLLI - fatt. 45/90	458/90	1.864.864					1.864.864
	- ORTOFRUTTA DI PAZZI - fatt. n. 10/91	564		30.600				30.600
	- VELLEI L. - fatt. 11/91	565		270.000				270.000
	- MARONI G. - fatt. 12/91	566		80.000				80.000
	- SBAFFONI G. e D. - fatt. 20/91	569		270.000				270.000
	- DRAGO G. e L. - fatt. 23/91	570		120.500				120.500
	- ESAVE - fatt. 26/91	571		1.200.000				1.200.000
	- VIVAI CONTI Z. - fatt. 27/91	572		200.000				200.000
	- VIVAI COLOMBINI G. e G. - fatt. 29/91	575		361.500				361.500
	- PASQUALONI F. e A. - fatt. 31/91	578		335.250				335.250
	- VIVAI RAUSCEDO - fatt. 35/91	577		3.408.375				3.408.375
	- C.A.V. - fatt. 36/91	578		5.574.000				5.574.000
	- CONE.CO.VI. - fatt. 37/91	580		3.810.675				3.810.675
	- GIANANGELI O. - fatt. 54/91	592		160.000				160.000
	- COOP. CASE ROSSE - fatt. 53/91	591		80.000				80.000
	- COOP. MONTESANTO - fatt. 60/91	596			249.200			249.200
	- SEMECO - fatt. 2/92	442			1.510.320			1.510.320
	- VIVAI RAUSCEDO - fatt. 7/92	444						
	- TENIMENTI - DI - SOAVA fatt. 10/92 e 31/92	447			452.400			452.400

## XII LEGISLATURA — DISegni DI LEGGE E RELAZIONI — DOCUMENTI

ELENCO RESIDUI ATTIVI AL 31/12/94  
ALLEGATO N. 3

CAPITOLI	DESCRIZIONE	ACC.	FINO AL 1990	1991	1992	1993	1994	TOTALE
3000203	- D'ANDREA DINO - fatt. 13/92	449			1.400.700			1.400.700
	- CAV - fatt. 23 - 24 - 25/92	451			12.718.000			12.718.000
	- MALERBA MARIA SILVIA - fatt. n. 16/92	453			60.000			60.000
	- AGR FABBRI ATTILIO - fatt. n. 30/92	457			640.000			640.000
	- FRAGARIA - fatt. 39/92	461			388.700			388.700
	- CAP. AN - fatt. 49 del 22/12/92	473			1.838.076			1.838.076
	- COPSE - fatt. 3 del 25/2/93	315				905.348		905.348
	- FRAGARIA - fatt. 4 del 25/2/93 e 26 dell'1/5/93	317						
	- VIVAI RAUSCEDO - fatt. 9 dell'8/3/93	319				1.314.295		1.314.295
	- VIVALB - fatt. 17 del 26/3/93	323				1.155.360		1.155.360
	- CENTRO ATTIVITA' VIVAISTICHE - fatt. 22-23 del 23/4/93	325				1.125.000		1.125.000
	- CRAL STAMIRA - fatt. 48 del 16/12/93	331				9.950.000		9.950.000
	- COOP.VA AGRICOLA MONTE SANTO - fatt. 42 del 25/10/93	333				20.000		20.000
	- CRAL STAMIRA - fatture diverse	202				547.857	83.046	547.857
	- FRAGARIA - fatt. 1-20-21-22-23-24-25-31- 32/94	293						
	- C.J.P.O. - fatt. 16/94	295					6.091.451	6.091.451
	- NERI - fatt. 33/94	301					251.100	251.100
	- CENTRO ATTIVITA' VIVAISTICHE - fatt. 7-8/94	305					114.971	114.971
	- CRAL STAMIRA - fatt. 38-43-46/94	407					2.506.600	2.506.600
	- NERI - fatt. 41/94	409					532.205	532.205
	- LEONI - fatt. 42/94	411					206.338	206.338
	- D'APOTE - fatt. 44/94	413					1.426.887	1.426.887
	- MORETTI - fatt. 45/94	415					5.760	5.760
	- AZ. LUCCI - fatt. 47/94	417					28.800	28.800
	- ORTOFRUTTA PAZZI - fatt. 40/94	419					480.768	480.768
							1.773.992	1.773.992
			54.206.507	16.926.111	19.257.396	15.017.860	13.501.918	118.909.792

ELENCO RESIDUI ATTIVI AL 31/12/94  
ALLEGATO N. 3

CAPITOLI	DESCRIZIONE	ACC.	FINO AL 1990	1991	1992	1993	1994	TOTALI
3000204	PROVENTI DIVERSI (SERVIZIO RILEVANTE ANCHE AI FINI IVA)							
	- Cantina di Montemaggiore	364/86	300.000					300.000
3000205	ENTRATE VARIE	402					612	612
	- Arrotondamento I.R.P.E.F. 1994							
3000206	ENTRATE DERIVANTI DALLA COMPARTICIPAZIONE ALLE SPESE PER L'ORGANIZZAZIONE DI DIVERSE MANIFESTAZIONI	309					1.260.504	1.260.504
	- Primari							
3000302	FITTI CANONI E QUOTE D'USO (SERVIZIO RILEVANTE ANCHE AI FINI IVA)	395				6.282.364		6.282.364
	- Cantina Matelica - rata 1993	397				49.314.983		49.314.983
	- Cantina Colli del Misa - rata 1993	406					69.973.251	69.973.251
	- CEMCA - fatt. 97-98-99/94	477					30.317.624	30.317.624
	- VINIMAR							
4000103	QUOTA ANNUA PER ALIENAZIONE DI IMPIANTI PER LA TRASFORMAZIONE, LA VORAZIONE, CONSERVAZIONE DEI PRODOTTI AGRICOLI	463/89						20.109.677
	- COPSE - rata 1989	522/90	20.109.677					20.109.677
	- COPSE - rata 1990	672	20.914.064					20.914.064
	- COPSE - rata 1991	526		21.750.627				21.750.627
	- COPSE - rata 1992	218			21.750.627			21.750.627
	- COPSE - rata 1993					23.525.478		23.525.478

## XII LEGISLATURA — DISegni DI LEGGE E RELAZIONI — DOCUMENTI

ELENCO RESIDUI ATTIVI AL 31/12/94  
ALLEGATO N. 3

CAPITOLO	DESCRIZIONE	ACC.	FINO AL 1990	1991	1992	1993	1994	TOTALI
4000105	- COVIM - rata 1994	430					25.693.958	25.693.958
	- COOP. ALTO MUSONE - rata 1994	432					651.150	651.150
	- COPSE - rata 1994	434					24.466.497	24.466.497
	- CONCORD - rata 1994	436					23.064.861	23.064.861
	- CANTINA CONERO - rata 1994	438					6.572.265	6.572.265
	- C.A.M. - rata 1994	441					3.997.278	3.997.278
	- C.J.P.O. - rata 1994	443					5.743.359	5.743.359
			41.023.741	21.750.627	21.750.627	23.525.478	90.189.388	198.239.861
4000105	VENDITA FONDI RUSTICI							
	- Amm. Prov. Pesaro	367/86	677.250					677.250
	- Amm. Prov. Pesaro	408/89	1.750.385					1.750.385
	- CAMAR SMA	290					205.100.000	205.100.000
	- Severi Italo	344					6.400.000	6.400.000
	- Rinaldi Roberto	347					49.360.000	49.360.000
- Manzi Lazzaro	348					49.760.000	49.760.000	
	- Comunità Montana Alta Valle Esino	478					3.000.000	3.000.000
			2.427.635				313.620.000	316.047.635
4000302	ANNUALITA' DOVUTE DA ASSEGNATARI DI TERRENI ACQUISTATI CON I FONDI DI CUI ALL'ART. 12 L. 590/85 (QUOTA CAPITA- LE E INTERESSI)							
	- Santecchia Lapis	201/7/87	1.988.541					1.988.541
	- Santecchia Lapis	447/3/88	11.262.412					11.262.412
	- Diversi assegnatari	472	14.463.308					14.463.308
	- Santecchia Lapis	504	11.262.412					11.262.412
	- Marinelli Papa	508	15.026.428					15.026.428
	- Santecchia Lapis	614		11.262.412				11.262.412
	- Marinelli Papa	617		15.026.428				15.026.428





## XII LEGISLATURA — DISEGNI DI LEGGE E RELAZIONI — DOCUMENTI

ELENCO RESIDUI ATTIVI AL 31/12/94  
ALLEGATO N. 3

CAPITOLO	DESCRIZIONE	ACC.	FINO AL 1990	1991	1992	1993	1994	TOTALI
6100001	RITENUTE PER CONTRIBUTI ASSISTENZIALI, PREVIDENZIALI ED ASSICURATIVI - Operai T.D. Canina - Operai T.I. Aziende - Operai T.D. Aziende - Operai T.D. Aziende	393 395 397 399					108.368 864.275 406.380 51.601	108.368 864.275 406.380 51.601
6100002	RITENUTE PER ONERI FISCALI - Operai Aziende - Operai Aziende - Operai Aziende - ESAGEST	446/89 394 400 401	13.000				3.005.029 2.082.675 2.513.000	13.000 3.005.029 2.082.675 2.513.000
6100006	RECUPERO DEPOSITI CAUZIONALI DELL'ENTE - Amm.ne PP.TT. - Consorzio Intercomunale del Piceno - Cordella della Rocca Carolina	74/83 436/84 97/89	13.000 2.500.000 7.500 500.000				7.600.704	13.000 2.500.000 7.500 500.000 7.600.704
			3.007.500					3.007.500

## XII LEGISLATURA — DISEGNI DI LEGGE E RELAZIONI — DOCUMENTI

ELENCO RESIDUI ATTIVI AL 31/12/94  
ALLEGATO N. 3

CAPITOLO	DESCRIZIONE	ACC.	FINO AL 1990	1991	1992	1993	1994	TOTALI
6100008	RECUPERO DI ANTICIPAZIONI VARIE							
	- C.I.G.	3/80	1.053.675					1.053.675
	- Cantina Sociale Colli Misa - polizza R.C.T.O. 20/09/81 - 20/09/82 R.C.T.O. 1983 varie	51/83	628.100					628.100
	- COVIM - polizza R.C.T.O. 8450653	78/83	2.258.162					2.258.162
	- Cantina Sociale Bianchello - polizza R.C.T.O. e tasse	77/83	7.164.409					7.164.409
	- TOZZI B. - cartella 214 Esattoria S. Severino Marche - Comune di Esanatoglia	88/83	70.474					70.474
	- Cantina Sociale Matelica polizza R.C.T.O.	438/84	5.347.959					5.347.959
	- Cantina Sociale Bianchello polizza R.C.T.O.	439/84	5.421.816					5.421.816
	- Cantina Sociale Colli Misa - polizza R.C.T.O.	253/85	1.760.581					1.760.581
	- Cantina Sociale Matelica - polizza R.C.T.O. 8539291	254/85	634.426					634.426
	- Cantina Sociale Colli Misa - polizza R.C.T.O.	255/85	905.119					905.119
	- Tasse Monsignoroni £. 99.452, Colichini £. 22.192, Filippini £. 9.138, Moretti £. 47.830	333/85	178.612					178.612
	- Cantina Sociale Matelica - polizza R.C.T.O. 8539291 (m. 9/86)	4/86	2.545.920					2.545.920
	- Cantina Sociale Bianchello - polizza R.C.T.O. 8539303 (m. 9/86)	5/86	5.222.576					5.222.576
	- Cantina Sociali Colli Misa - polizza R.C.T.O. 8539293 £. 3.414.615, 6449840 incendio £. 1.979.196 (m. 9/86)	6/86	5.393.811					5.393.811
	- VICOMA - polizza R.C.T.O. 8593293 (m. 9/86/86)	130/86	2.152.749					2.152.749
	- Cantina Sociale Matelica - polizza R.C.T.O. 8539291	163/86	1.403.387					1.403.387
	- Cantina Sociale Matelica - polizza R.C.T.O. 5489294 (m. 12/4/86)	256/86	362.484					362.484
	- Coop. S. Egidio - spese ipotecarie (m. 11/27 - 12/19/86)	308/86	14.815.000					14.815.000
	- Cooperativa Agricoltura Fabrianese - acquisto prefabbricato (m. 14/49/86)	312/86	665.500					665.500
	- Consorzio Lattiero Caseario - (m. 17/26/86)	355/86	84.300.000					84.300.000

## XII LEGISLATURA - DISEGNI DI LEGGE E RELAZIONI - DOCUMENTI

ELENCO RESIDUI ATTIVI AL 31/12/94  
ALLEGATO N. 3

CAPITOLO	DESCRIZIONE	ACC.	FINO AL 1990	1991	1992	1993	1994	TOTALI
6100009	- Cooperativa S. Agata Feltria - B.N.L. (m. 1528/86)	593/86	12.854.960					12.854.960
	- Cantina Sociale Matelica - polizza R.C.D.	26/87	2.545.920					2.545.920
	- Cantina Sociale Colli Misa - polizza R.C.D.	29/87	3.414.615					3.414.615
	- Cantina Sociale Colli Misa - polizza incendio	30/87	2.366.842					2.366.842
	- Cantina Sociale Matelica - polizza incendio	93/87	1.970.290					1.970.290
	- Stabilimento Sementi Elette polizza R.C.T.O. 8539279	360/87	98.708					98.708
	- VICOMA - polizza incendio 6449840	387/87	2.849.463					2.849.463
	- VICOMA - polizza R.C.T.O. 8539293	388/87	3.414.615					3.414.615
	- Cantina Sociale Bianchello - polizza R.C.D.	27/87	5.222.576					5.222.576
	- Cantina Sociale Matelica - polizza R.C.T.	389/87	2.545.920					2.545.920
	- Diversi Consilieri - polizza RAS	430/87	72.000					72.000
	- COPSE - polizza incendio 5489314 (m. 810/88)	140/88	3.128.882					3.128.882
	- Cantina Sociale Matelica							
	- polizza incendio 5489294 (m. 811/88)	141/88	2.041.861					2.041.861
	- Regione Marche - viaggio in Danimarca	204/88	1.200.000					1.200.000
	- Registrazione atto acquisto terreno Frontini	253/88	4.667.290					4.667.290
	- Cantina Sociale Colli Misa - premio polizza R.C.T.	434/88	3.538.650					3.538.650
	- Cantina Sociale Matelica							
	- premio polizza R.C.T.	435/88	2.638.400					2.638.400
	- Coop. S. Agata Feltria - polizza incendio	436/88	4.062.414					4.062.414
	- Cantina Sociale Colli Misa polizza incendio	437/88	2.952.969					2.952.969
	- Reintegro economato 6/20-12-1988	445/88	200.000					200.000
	- Giomata Marchigiana Roma - (m. 1373/88)	453/88	14.400					14.400
	- Coop. S. Agata Feltria - m. 1255/88	599/88	3.388.700					3.388.700
	- Fondo di rotazione	13/89	3.000.000					3.000.000
	- Fondo di rotazione	25/89	3.000.000					3.000.000
	- Jonni Pio	31/89	322.130					322.130



## XII LEGISLATURA — DISEGNI DI LEGGE E RELAZIONI — DOCUMENTI

ELENCO RESIDUI ATTIVI AL 31/12/94  
ALLEGATO N. 3

CAPITOLO	DESCRIZIONE	ACC.	FINO AL 1990	1991	1992	1993	1994	TOTALI	
6100008	- ECONOMATO - Fondo di rotazione - Regione Marche - affidamento incarichi analisi chimiche - Mercato Ancona - Ras - Cantina Matelica - assicurazione incendio - Economato (notaio Mazzola fatt. 85/92) - Diversi consiglieri contributo pro Croazia - New York - Wine America '92 - Centro Imb. Camerano - incendio sc.21/12/91 - Mercato Macerata - incendio e r.c.t. sc. 31/12/91 - S. Agata Feltria PS - incendio sc. 31/12/91 - Centro Zool. Camerino - ass. sc. 31/12/91 - Centro Zool. S.S. Abbondio ass. sc. 31/12/91 - Cantina Soc. Pianello Osira incendio e r.c.t. - sc. 31/12/91 - Mercato Jesi - incendio sc. 31/12/91 - Cantina Soc. Matelica - r.c.t. sc. 31/12/91 - Mercato AN - R.c.t. sc. 31/12/91 - Mercato Jesi - R.c.t. sc. 31/12/91 - Economato (Giustozzi) - Coop.va Alto Musone (contr. regionale) - Avv. Paoli - Polizza R.C.T.O. - Cantina Colli Misa, Matelica, Mercato Jesi - Centro Imbottigliamento Vini - I.C.I. - SE.R.I.T. - Marinelli - Papa - Viaggio studio Israele - C.O.A.L. - Fondo rotazione - Regione Marche - recupero straordinario genr. ottobre 1993	114 133 193 193 215 252 254 269  269 269 269 269  269 269 269 269 372 560 16  41 61 62 63 68 141 152 164  268			3 000.000 21.159.000 3.281.275 3.681.721 1.215.375 178.000 3.723.576 2.526.719  5.348.267 4.812.137 3.901.937 4.197.032  8.987.515 1.666.425 4.080.862 2.656.436 4.211.918 57.900 120.250.000  120.250.000  1.694.908 15.000 167.000 2.622.972 45.000 3.000.000 17.844.325 3.000.000  2.958.790				3 000.000 21.159.000 3.281.275 3.681.721 1.215.375 178.000 3.723.576 2.526.719  5.348.267 4.812.137 3.901.937 4.197.032  8.987.515 1.666.425 4.080.862 2.656.436 4.211.918 57.900 120.250.000  120.250.000  1.694.908 15.000 167.000 2.622.972 45.000 3.000.000 17.844.325 3.000.000  2.958.790

## XII LEGISLATURA — DISEGNI DI LEGGE E RELAZIONI — DOCUMENTI

ELENCO RESIDUI ATTIVI AL 31/12/94  
ALLEGATO N. 3

CAPITOLI	DESCRIZIONE	ACC.	FINO AL 1990	1991	1992	1993	1994	TOTALI	
610008	- Pubblicazione bando gara rete agrometeorologica - Economato - Regione Marche - Regione Marche - Fondo economato - Coop. Agricola Alto Musone - Wine Tasting Londra - Economato novembre '94 - Economato dicembre '94 - Regione Marche - Diverse cooperative - Regione Marche	5 8 12 25 58 200 359 360 392 362 422 382					4.929.800 10.000 14.426.880 11.838.753 15.000.000 21.180.000 2.000.000 3.644.099 4.901.701 112.567.588 42.003.782 21.000.000	4.929.800 10.000 14.426.880 11.838.753 15.000.000 21.180.000 2.000.000 3.644.099 4.901.701 112.567.588 42.003.782 21.000.000	
610009	INCASSO SOMME DI TERZI DA UTILIZZARE - Operati T.I. Aziende	398	255.148.172	60.939.634	202.536.095	32.557.995	253.502.603	804.684.499	
610014	I.V.A. c/erario - SEMECO - IVA su fatt. 2-227-240 - 246/84 - Fantini G. - IVA su fatt. 3/84 - SCAC - IVA su fatt. 142/143/84 - Ist. Tec. Agr. Statale Garibaldi di Macerata - IVA su fatt. - GAROFOLI - IVA su fatt. 174/84 - ACCIARRI - IVA su fatt. 175/84 - FELIZIANO - IVA su fatt. 123/84 - IVA su fatt. 1985 - nn.: 1-30-265-266-271-283-286 e N.C. 267 - VICOMA - IVA su fatt. 20-21-48-49-50/85	431/101/84 431/102/84 431/110/84 431/111/84 431/118/84 431/117/84 431/123/84 414/85 425/85	332.422 2.984 342 368.830 31.000 18.000 12.150 130.820 625.176				102.861	332.422 2.984 342 368.830 31.000 18.000 12.150 130.820 625.176	

## XII LEGISLATURA — DISEGNI DI LEGGE E RELAZIONI — DOCUMENTI

ELENCO RESIDUI ATTIVI AL 31/12/94  
ALLEGATO N. 3

CAPITOLO	DESCRIZIONE	ACC.	FINO AL 1990	1991	1992	1993	1994	TOTALI
6100014	- VICOMA - IVA su fatt. 27/86	186/86	81.750					81.750
	- CASALI I. - IVA su fatt. 27/86	456/86	5.054					5.054
	- COOP. CAI - IVA su fatt. 79/86	464/86	8.976					8.976
	- COOP. CAI - IVA su fatt. 80/86	466/86	827					827
	- FABIANI D. - IVA su fatt. 17/86	490/86	20.614					20.614
	- SEMECO - IVA su fatt. 237/86 al netto N.C. 4	496/86	221.468					221.468
	- COPSE - IVA su fatt. 244/86	504/86	7.500					7.500
	- COOP. CAI - IVA su fatt. 247/86	510/86	2.272					2.272
	- COPSE - IVA su fatt. 254/86	520/86	244.068					244.068
	- CASCIA A. - IVA su fatt. 255/86	522/86	3.840					3.840
	- COOP. ALTO MUSONE - IVA su fatt. 30/86	537/86	294.696					294.696
	- VICOMA - IVA su fatt. 42/86	551/86	271.713					271.713
	- ERARIO - credito IVA 1986	598/86	159					159
	- VICOMA - IVA su fatt. 20/87	392/1/87	81.750					81.750
	- PINAT M. - IVA su fatt. 17/87	393/2/87	18.630					18.630
	- LAURI VIVAI - IVA su fatt. 42 bis/87	393/6/87	296.892					296.892
	- COPSE - IVA su fatt. 60/87	393/5/87	6.300					6.300
	- PINAT M. - IVA su fatt. 42/87	393/7/87	4.500					4.500
	- SOC. COOP. TRE COLLI - IVA su fatt. 57/87	393/10/87	69.395					69.395
	- DE GAETANO L. - IVA su fatt. 55/88	484/88	14.400					14.400
	- SACRIPANTI L. e TALAMONTI M. - IVA su fatt. 64/88	490/88	80.100					80.100
	- LAURI VIVAI - IVA su fatt. 87/88	514/88	286.956					286.956
	- CASCIA A. - IVA su fatt. 95	520/88	5.000					5.000
	- COOP. TRE COLLI - IVA su fatt. 107	534/88	134.884					134.884
	- VICOMA - IVA su fatt. 79	562/88	625.176					625.176
	- LAURI VIVAI - IVA su fatt. 43	350/89	82.675					82.675
	- FLOGRARIA - IVA su fatt. 51	354/89	149.962					149.962
	- COOP. TRE COLLI - IVA fatt. 53	356/89	148.672					148.672
	- CREDITO IVA	466/89	38.714.377					38.714.377
	- LAURI VIVAI - IVA su fatt. 24	443/90	75.600					75.600

## XII LEGISLATURA — DISEGNI DI LEGGE E RELAZIONI — DOCUMENTI

ELENCO RESIDUI ATTIVI AL 31/12/94  
ALLEGATO N. 3

CAPITOLI	DESCRIZIONE	ACC.	FINO AL 1990	1991	1992	1993	1994	TOTALI
6100014	- FLORAGRIA - IVA su fatt. 39	449/90	51.332					51.332
	- SOC. COOP. TRE COLLI - IVA su fatt. 45	459/90	74.595					74.595
	- CANTINA COLLI PESARESÌ IVA su fatt. 44/90	476/90	848.290					848.290
	- CREDITO IVA 1990	477/90	119.530.575					119.530.575
	- CANTINA MATELICA - IVA su fatt. 85/91	520		298.241				298.241
	- ORTOFRUTTA PAZZI - IVA su fatt. 10/91	527		1.224				1.224
	- VELLEI L. - IVA su fatt. 11/91	528		24.300				24.300
	- MARONI G. - IVA su fatt. 12/89	529		7.200				7.200
	- SBAFFONI G. e D. - IVA su fatt. 20/90	532		24.300				24.300
	- DRAGO G. - IVA su fatt. 23/91	533		10.845				10.845
	- ESAVE - IVA su fatt. 26/91	534		108.000				108.000
	- VIVAI CONTI Z. - IVA su fatt. 27/91	535		18.000				18.000
	- VIVAI COLOMBINI G. e G. - IVA su fatt. 29/91	537		32.535				32.535
	- PASQUALONI F. e A. - IVA su fatt. 31/91	538		30.173				30.173
	- VIVAI RAUSCEDO - IVA su fatt. 35/91	539		306.754				306.754
	- CAV. - IVA su fatt. 36/91	540		501.660				501.660
	- CON.E.CO.VI. - IVA su fatt. 37/91	541		342.961				342.961
	- COOP. CASE ROSSE - IVA su fatt. 53/91			3.200				3.200
	- GIANGELIO. - IVA su fatt. 54/91	554		6.400				6.400
	- COOP. MONTESANTO - IVA su fatt. 60/91	558		92.269				92.269
	- CREDITO IVA 1991	685		92.274.166				92.274.166
	- CENTRALE DEL LATTE DI ANCONA IVA su fatt. 49/92	430			79.832			79.832
	- BERTOLASO - IVA su fatt. 49/92	431			71.250			71.250
	- LA TARTUFOGLIA - IVA su fatt. 71/92	433			47.900			47.900
	- CO.V.I.M. - IVA su fatt. 80 e 81 del 1992	441			93.900.000			93.900.000
	- SEMECO - IVA su fatt. 2/92	443			9.968			9.968
	- VIVAI COOP.VA RAUSCEDO IVA su fatt. 7/92	445			60.413			60.413
	- TENIMENTI DI SOJANA - IVA su fatt. 10 e 31 del 1992	448			18.096			18.096



## XII LEGISLATURA — DISEGNI DI LEGGE E RELAZIONI — DOCUMENTI

ELENCO RESIDUI ATTIVI AL 31/12/94  
ALLEGATO N. 3

CAPITOLI	DESCRIZIONE	ACC.	FINO AL 1990	1991	1992	1993	1994	TOTALI
6100014	- D'ANDREA DINO - IVA su fatt. 13/92	450			56.028			56.028
	- CAV. - IVA su fatt. 23/24/25-92	452			508.720			508.720
	- MALERBA SILVIA - IVA su fatt. 16/92	454			2.400			2.400
	- AZ. AGR. FABRINI ATTILIO - IVA su fatt. 30/92	458			25.600			25.600
	- FRAGARIA - IVA su fatt. 39/92	462			15.548			15.548
	- CAP. AN - IVA su fatt. 49/92	474			73.524			73.524
	- UNIONE ITALIANA VINI - IVA su fatt. 745/92	480			6.910			6.910
	- COVIM - IVA su fatt. 59 del 3/5/93	297			4.738.345			4.738.345
	- ALIMARCHE - IVA su fatt. 60 del 24/5/93	299			63.866			63.866
	- CJPO - IVA su fatt. 122 del 20/12/93	310			4.355.507			4.355.507
	- COPSE - IVA su fatt. 3 del 25/2/93	316			36.214			36.214
	- FRAGARIA - IVA su fatt. 4 del 25/2/96 e dell'11/5/93	318			52.573			52.573
	- VIVAL RAUSCEDO - IVA fatt. 9/93	320			46.215			46.215
	- VIVALB. - IVA su fatt. 17/93	324			45.000			45.000
	- CENTRO ATTIVITA' VIVAISTICHE - IVA su fatt. 22-23/93	326			398.000			398.000
	- CRAL Stamira - fatt. 49 del 29.12.93	322			2.400			2.400
	- Credito IVA 1993	341			12.330.722			12.330.722
	- CRAL Stamira	203				11.422		11.422
	- FRAGARIA - fatt. 1-20-21-22-23-24-25-31-32/94	294				243.663		243.663
	- CJPO - fatt. 16/94	296				10.044		10.044
	- NERI - fatt. 33/94	302				10.348		10.348
	- Centro Attività Vivaistiche - fatt. 7-8/94	306				100.264		100.264
	- Primari - fatt. 12/94	310				239.496		239.496
	- C.A.M. - fatt. 75/94	403				320.844		320.844
	- ORTOCOOP. - fatt. 96/94	404				16.764.208		16.764.208
	- CEMCA - fatt. 97-98-99/94	405				13.294.919		13.294.919
	- CRAL Stamira - fatt. 38-43-46/94	408				45.895		45.895
	- NERI - fatt. 41/94	410				18.571		18.571
	- LEONI - fatt. 42/94	412				57.076		57.076

ELENCO RESIDUI ATTIVI AL 31/12/94  
ALLEGATO N. 3

CAPITOLO	DESCRIZIONE	ACC.	FINO AL 1990	1991	1992	1993	1994	TOTALI
610004	- DAPOTE - fatt. 44/94	414					231	231
	- MORETTI - fatt. 45/94	416					1.152	1.152
	- AZ. LUCCI - fatt. 47/94	418					19.231	19.231
	- PAZZI - fatt. 40/84	420					70.960	70.960
620004	FINANZIAMENTO PER L'ATTUAZIONE DELLA LEGGE 1.8.77 N. 285 "PROVEDI- MENTI PER L'OCCUPAZIONE GIOVANILE" - Regione Marche	5/81	163.982.702	94.082.228	94.876.189	22.068.842	31.208.322	406.218.283
			52.091.641					52.091.641
	TOTALE GENERALE		690.400.361	242.183.561	1.336.602.003	690.812.787	4.921.457.209	7.881.455.921

ALLEGATO N. 5CREDITI VERSO ASSEGNATARI DI TERRENI DI CUI ALLA LEGGE 590/65

1) Aloisi Rino - S. Lorenzo	17.557.268
2) Ameli	11.288.615
3) Bambini Alberto	11.461.605
4) Bianchi Antonio - Cingoli	26.183.655
5) Baldoni Fernando e Fratelli Macerata	46.603.861
6) Branchesi Ivano - Ostra	55.036.353
7) Cacciamani	38.537.005
8) Capodimonte Fratelli - S. Severino M.	30.626.172
9) Ceccoli Luigi - S. Severino M.	32.452.380
10) Cesaroni e Mosconi	63.060.559
11) Ciattaglia Ildo e Dula	14.261.071
12) Ciccarelli Tullio - S. Severino M.	6.341.246
13) Ciccarilli giorgio e F.lli	39.697.833
14) Columbu Salvatore	18.560.912
15) Costantini Umberto	24.855.995
16) Cotichini Claudio - Apiro	11.779.478
17) Del Bianco Giovanni - Corridonia	32.444.425
18) Dottori	44.376.262
19) Emiliani Secondo - Cingoli	22.691.045
20) Fattori Olivo	13.743.116
21) Fiecchi Franco - Muccia	14.191.110
22) Filipponi Domenico - Apiro	3.952.993
23) Fiorani - Sassoferrato	7.145.581

segue allegato 5

24) Fiorini Giuseppe	7.147.241
25) Forti Pasquale	21.441.705
26) Francia Gino - S. Angelo	14.959.537
27) Marini Alessandro - Filottra	8.981.695
28) Marozzi Pietro - S. Severino	5.868.259
29) Meriggi Lino e Zeno - Macerata	33.924.369
30) Michetti Alfredo e Fratelli	49.693.648
31) Micozzi e Ciccioli - Macerata	89.422.761
32) Minnucci Diego - Fermo	15.534.998
33) Minnozzi Gino - Petriolo	26.118.062
34) Mochi Giulio e Ilario	32.811.147
35) Monsignori	45.543.741
36) Moretti Antonio	25.032.693
37) Paesani Odoacre - Filottrano	22.733.643
38) Papavero Settimio - Macerata	26.373.740
39) Pellucchini Battista	13.851.420
40) Piccinini e Mercuri	7.767.917
41) Re Albino - Loro Piceno	22.988.549
42) Sotgia Giovanni - Pergola	23.923.899
43) Steffoni Orlando - Macerata	53.513.532
44) Tibaldi Primo - Macerata	36.056.509
45) Tozzi Remo - Esanatoglia	39.501.430
46) Santecchia e Lapis	175.942.296
47) Cuccagna	352.260.773
48) Mancini Giampiero	63.388.564
49) Barbadoro Londei	91.699.181

## XII LEGISLATURA — DISEGNI DI LEGGE E RELAZIONI — DOCUMENTI

Segue allegato n. 5

50) Perini - Baldelli	98.340.153
51) Castratori - Santi	211.042.513
52) Fattori Nando	92.468.455
53) F.lli Mosca	330.885.284
54) Maorelli Agostino	69.450.906
55) Craia Umberto	234.598.288
56) Fagiani	55.771.449
57) Falcineto	331.070.822
58) Centanni	176.320.988
59) Stacchiotti Bernardo	124.556.774
60) Stacchiotti Angelo	41.507.686
61) Lucarini Augusto	14.898.768
62) Paparoni Maurizio	100.935.317
63) Cerrani Ivano	212.982.781
64) Coop. Falcineto	59.685.712
65) Stacchiotti Gianluca	75.006.979
66) Salvatori Roberto	151.582.760
67) Picchio Valentino	55.560.725
68) Marinelli - Papa	250.386.327
69) Ceccacci Angelo e Ferretti	132.634.915
70) Arpini	142.108.838
71) Ceresani	140.214.054
72) Brisigotti	162.973.348
73) Pala	75.791.380
74) Cipriani	159.711.766
75) Mancini	196.493.870

## XII LEGISLATURA — DISEGNI DI LEGGE E RELAZIONI — DOCUMENTI

Segue allegato n. 5

75) Coop.va La Secchia	72.586.645
77) Mannocchi Walter e Daniela	600.129.062
78) Rustichelli Rolando	108.648.899
79) Riposati Incicco Ivana	59.253.036
80) Baldoni Attilio	197.543.453
81) Falcioni Giuliano	115.562.919
82) Ciarimboli e Buschi	434.595.595
83) Mancini Bernardino	207.420.625
84) Ballini Giovanni	138.280.417
85) Squadroni Donatella	167.911.934
86) Coop.va La Secchia N. 2	90.605.173
87) Lazzarini Raimondo	241.990.729
88) Cingolani Rosa	221.479.313
89) Poggiaspalla Concetta	58.390.001
90) Pazzaglia - LULANI	68.457.242
91) Mancini Bernardino	39.262.242
92) Di Giacomo Giudo	30.201.724
93) Suigi Daniele	193.291.036
94) Pagliari Giancarlo e Gabriele	140.941.381
95) Riposati Mario e Incicco Ivana	100.672.415
96) Romagnoli Antonio	100.672.415
97) Fattinanzi Gerardo	159.900.000
98) Donzelli Orlando e Arturo	67.650.000
99) Brandi Adalgisa	256.250.000
100) Porcu Giovanni Giacomo	151.700.000
101) Fava Gianni e Fabio	263.425.000

---

**XII LEGISLATURA — DISEGNI DI LEGGE E RELAZIONI — DOCUMENTI**

---

Segue allegato n. 5

102) Marconi Mario Egidio	184.500.000
103) C.I.P.S.E. Coop.va Interregionale Sementi Elette	356.700.000
104) Pandolfi Vasco	147.984.375
105) Donzelli Orlando	76.875.000
106) Buogarzoni Stefano e Bacciafava	193.725.000
107) Lucchetti Sandro e Salvucci	463.812.500
108) Lucarini Augusto e Pascucci Maria	45.612.500
109) Mei Alderico, Enzo e Romitelli	697.000.000
	<hr/>
TOTALE	12.043.451.348 *****

ALLEGATO N. 6

## CREDITI: Verso Cooperative

1) Cooperativa Agricola C.A.I.	1.865.440
2) Cooperativa Agricola Cingolana	32.395.260
3) Cooperativa COPOP _ Porto d'Ascoli	45.873.051
4) COMAL - CARNI - Fermo	1.660.590.827
5) Cons. Lattiero Caseario Marche	612.137.755
6) Coop.va Agricola S.Maria in Selva	648.107.979
7) AGRICOOP	12.800.000
8) Coop. Produttori Latte - Montefeltro	409.970
9) Coop.va S.Egidio	165.000.000
10) SEMECO	20.802.411
11) Coop.va Alto Musone	10.826.564
12) Coop.va Montenovo	940.571.134
13) Coop.va Quadrifoglio	9.000.000
14) Coop.va Tornello	215.565.000
15) COAL- Camerino	798.755.092
16) Coop.va Vallone	605.792.588
17) Coop.va Appignanese	392.777.183
18) Copp. Allevatori Bovini - Montecosaro	156.573.879
19) C.O.P.S.E.	556.459.505
20) Cantina Soc. Conero	131.600.015
21) Coop.va S.Nicola	47.847.621
22) C.O.N.CO.R.T.	638.233.628
23) VICOMA	149.857.270
24) CJPO	171.026.187
25) COVIM	765.116.695
26) Coop.va Colli Pesaresi	63.991.299
27) Coop.va Cantina Soc. Matelica	14.912.028
28) Stalla Sociale Offida	800.000.000
29) Coop.va La Rocca	141.000.000
30) Coop.va Zootecnica S.Maria Colle	120.000.000
31) CAM (Coop. Agricola Metauro)	8.154.447
32) ORTOCOOP	499.579.323

-----  
TOTALE

10.437.622.151

=====



ALLEGATO N. 7CREDITI

- Vari

1) SIP	L.	122.000
2) ENEL	L.	1.868.601
3) SCARM-OM	L.	1.000.000
4) CAPPANERA Nazzareno	L.	700.000
5) Piccioni Giannina	L.	900.000
6) Diversi - Vendita prodotti agricoli	L.	4.959.140
7) Diversi Allevatori	L.	16.991.640
8) Diversi anticipo contributi impianto gelseti	L.	1.725.808
9) Diversi - Recupero interessi pream- mortamento mutuo impianto oliveti	L.	7.396.250
10) Liberati e Tosi	L.	115.365
11) Natali Benedetto Pio	L.	123.835
12) Kerofuel	L.	84.785
13) De Mattis Beniamino	L.	83.145
14) Crisostomi	L.	89.395
15) Gallina	L.	106.832
16) Borgacci	L.	213.458
17) Coltivatori diversi e ass.	L.	976.221
18) Capodimonte	L.	97.969
19) Ciccarilli	L.	121.204
20) Papavero	L.	182.181
21) Simonetti	L.	320.291
22) COAL - Camerino	L.	3.362.464
23) Scarponi	L.	172.519
24) Mosca	L.	404.236
25) Caprioli	L.	260.321
26) CODMA	L.	8.703.464
27) Sotgia	L.	21.558.508
28) Cancellieri	L.	35.485.009

TOTALE

L. 108.124.641

ALLEGATO N. 9

A) Mobili, macchine e arredi di Ufficio	L.	1.183.893.589
B) Biblioteca	L.	38.001.032
C) Strumenti tecnici	L.	1.333.954.825
		-----
TOTALE	L.	2.555.849.446
		*****

ALLEGATO N. 9Automezzi

1) Auto Fiat 127 Panorama	AN 405471	L. 9.046.116
2) Auto Fiat 127	AN 411328	L. 7.437.540
3) Auto Fiat Uno S	AN 422748	L. 11.200.000
4) Auto Fiat Panda S	AN 426352	L. 9.138.240
5) Auto Fiat Ritmo Team	AN 445124	L. 14.094.780
6) Autolancia Prisma 1600 + aria condizionata	AN 458842	L. 23.172.148
7) Auto Fiat Panda 750 Fire	AN 455139	L. 8.124.468
8) Auto Fiat Panda CL 750	AN 476586	L. 8.988.000
9) Fiat Ducato Maxi	AN 499004	L. 29.900.000
10) Fiat Uno	AN 516717	L. 13.133.673
11) Fiat Panda 750 CL	AN 516715	L. 9.085.151
12) Tempra	AN 528673	L. 22.741.375
13) Fiat Uno	AN 544561	L. 11.354.207
14) Panda 4x4	AN 546352	L. 13.074.872
15) Fiat Uno 1100S 1.1.	AN 567659	L. 13.670.779
16) Fiorino	AN 568495	L. 12.889.247
17) Alfa Romeo 164 200 T.S.	AN 604763	L. 42.916.582
		-----
	TOTALE	L. 259.967.178
		=====

ALLEGATO N. 10 - IMMOBILIBeni immobili urbani

Sede dell'Ente - Ancona 1.223.975.985

Beni immobili rustici

- 1) Terreno di Ha. 2.10.00 -Camerano (AN) 4.392.000
- 2) Azienda Agraria di Ha. 326.38.71  
con annessa struttura e stabili-  
mento S. Agata Feltria" 1.743.580.000
- 3) Azienda Agraria di Ha. 9.47.50  
in Loc. Tuseggia di Camerino 37.500.000
- 4) Azienda Agraria di Ha. 9.41.50  
in Loc. Tuseggia di Camerino 25.556.000
- 5) Azienda Agraria di Ha. 6.06.30  
in Loc. Tuseggia di Camerino 6.884.000
- 6) Azienda Agraria di Ha. 8.80.30  
in Loc. Tuseggia di Camerino 24.000.000
- 7) Azienda Agraria di Ha. 0.04.00  
in Comune di Maiolati Spontini 5.000.000
- 8) Azienda Agraria di Ha. 24.26.50  
Comuni di Plevetorina e Fiordel-  
mondo Località Baroncelli 36.700.000
- 9) Azienda Agraria di Ha. 8.23.44  
in Loc. Boccolina di Maiolati 38.500.000
- 10) Azienda Agraria di Ha. 1.30.20  
in Comune di S. Ginesio Loc.  
Colline e Campanelle 7.500.000

Segue allegato n. 10 (Beni immobili rustici)

11) Azienda Agraria di Ha. 8.11.00 in Comune di S.Ginesio Località Collina e Campanelle	32.000.000
12) Azienda Agraria di Ha. 9.09.09 in Comune di Maiolati Spontini	37.500.000
13) Azienda Agraria di Ha. 18.08.28 in Comune di Jesi Via Cartiere Vecchie N. 54	468.000.000
14) Complesso zootecnico di Ha. 6.61.60 in Comune di Treia Loc. S.Maria in Selva	160.000.000
15) Azienda Agraria di Ha. 15.68.56 in Loc. Montelago Comune di Sas- soferrato	40.000.000
16) Azienda Agraria di Ha. 1.47.40 sito in Comune di Camerino (leg- ge 43/80)	8.000.000
17) Azienda Agraria di Ha. 10.74.38 sita in Contrada Carassai (Az. sperimentale)	244.194.610 -----
TOTALE	4.143.282.595 =====

ALLEGATO N. 11

Macchine, impianti ed attrezzature diverse - Stabilimenti Cantina e altri impianti

A) IMPIANTI

1) Cantina Colli Pesaresi	£.	603.962.082
1A) Ampliamento Colli Pesaresi	£.	1.522.625.279
2) Cantina Sociale Colli del Misa	£.	841.515.744
2A) Ampliamento Cantina Colli del Misa	£.	1.501.059.495
3) Cantina Sociale Matelica	£.	969.964.642
3A) Completamento Cantina Sociale Matelica	£.	541.215.906
4) Centro Imbottigliamento Vini	£.	1.264.698.788
4A) Ampliamento Centro Imbottigliamento Vini	£.	2.044.462.382
4B) Completamento Centro Imbottigliamento Vini	£.	321.690.184
5) Mercato Tartufi Acqualagna	£.	14.130.423
6) Cantinetta Sperimentale Camerano	£.	603.612.976
7) Stabilimento COPOP - Porto d'Ascoli	£.	604.324.198
8) Centro Allevamenti Ovini Perticara	£.	233.175.740
9) Centro Allevamento Ovini Piandimeleto	£.	148.463.716
10) Centro Zootecnico Serra Sant'Abbondio	£.	2.219.441.916

Segue allegato N.11 (Impianti)

11) Centro Zootecnico Camerino	£.	1.989.317.930
12) Stalla Ovini Visso	£.	217.028.860
13) Centro Agrochimico Jesi	£.	196.474.531
		-----

TOTALE		15.837.164.792
		=====

B) OPERE DIVERSE

1) Azienda Jesi	£.	121.036.399
2) Azienda Carassai	£.	134.072.156
3) Immobile Località Campanara	£.	315.000.000
4) Centro Zoot. Comune di S.Sisto	£.	620.000.000
		-----

TOTALE	£.	1.190.108.555
		=====

TOTALE GENERALE	£.	17.027.273.347
		=====

ALLEGATO N. 12MACCHINE ED ATTREZZI AGRICOLI

1) n. 4 forbici pneumatiche PZ	£.	81.760
2) Motocoltivatore Bertolini serie 300	£.	2.457.020
3) Impolveratore OMA	£.	130.000
4) Trattatrice FIAT 300	£.	1.593.300
5) Remorchio MUTTI AMOS	£.	436.800
6) Motofalciatrice B.C.S.	£.	593.000
7) Gruppo compressore per carro agricolo	£.	109.500
8) n. 4 tubi completi	£.	18.640
9) Elettropompa trifase CAPRARI CM/70	£.	410.970
10) Trapiantatrice Super TM/2	£.	677.355
11) Scavafossi SOGEMA	£.	86.300
12) Macchina innesti da tavolo	£.	201.600
13) Aratro portato scavapiante	£.	355.000
14) Aratro a sollevamento idraulico	£.	224.000
15) Elettrocompressore DARI Mod. DEC	£.	141.200
16) Zappatrice B.F.M.	£.	593.000
17) Trattatrice Goldoni Universal 224	£.	1.561.118
18) Carro Agricolo a 2 ruote	£.	170.000
19) Irroratore a cariola	£.	89.905
20) 2 Scolletta - cimitr. Racc. Finocchi	£.	731.460
21) Falcia andanatrice	£.	1.664.250
22) Trapiantatrice Super Prefer.	£.	677.355
23) Seminatrice monodose 102 SR	£.	919.500
24) Fresatrice Meletti BVC	£.	1.079.000



## XII LEGISLATURA — DISEGNI DI LEGGE E RELAZIONI — DOCUMENTI

Segue allegato n. 12

25) Elettropompa Marelli PLM	£.	53.400
26) Trattore Same Saturno HP 30	£.	3.700.000
27) Essiccatoio mobile Tecnodrjer	£.	3.742.000
28) Seminatrice monodose Benati	£.	2.121.280
29) Trattorino falciatrice Murray	£.	1.734.510
30) Apparecchio diserbo Dartagnan 400	£.	256.800
31) CR 312 Mod. P. Cavolfiore	£.	5.055.090
32) Bilancia di precisione	£.	1.840.000
33) Mulino macinatura con motore elettrico	£.	885.000
34) Mietitrebbia parcellare Nursery-moster Hydrostatic	£.	74.303.892
35) Seminatrice Vignoli parcellare	£.	23.600.000
36) Erpice frangizolle Agrim. M3	£.	826.000
37) Alvegrafo MA-82 completo accessori	£.	17.512.486
38) Termobilancia a torsione completo accessori	£.	4.802.600
39) Lavaglutine elettrico completo accessori	£.	2.834.832
40) Bilancia di precisione "Termoilon 1750"	£.	135.000
41) Macchina sbaccellatore piselli e fagioli	£.	13.447.000
42) Macchina falciatore FW12 super per balle cilindriche	£.	13.863.500
43) Macchina forcaballe cilindriche SAVE	£.	2.332.400
44) Sgranatrice per pisello e fagiolo	£.	13.149.500
45) Calibratrice per piselli	£.	3.310.580
46) Calibratrice per piselli	£.	3.310.580
47) Calibratrice per piselli	£.	3.310.580

Segue allegato n. 12

48) Sbaccellatrice per piselli	£.	23.083.620
49) Sbaccellatrice per piselli	£.	23.083.620
50) Autoseminatrice "Majoretta" monofila	£.	6.975.780
51) Bilancia tonita elettronica per cereali	£.	500.000
52) Fasciatore F W12 super per balle cilindriche	£.	12.673.500
53) Motopompa a spalla per trattamenti	£.	981.393
54) Carro trinciamiscelatore	£.	20.000.000
55) Schermo termico per serra	£.	20.821.430
56) Monitor e centralina per impianto fragola	£.	17.803.880
57) Relaxo Calcolatore laboratorio Farine	£.	22.825.390
58) Carrello Completo Serbatoio per trattamenti antiparassitari	£.	980.000
59) Laminatoio per fiocatura cereale	£.	39.984.000
60) Telaio portamotore con cinghie	£.	119.000
61) Irrigatore Semovente IRRILAND	£.	14.113.400
62) Barra in acciaio per diserbo	£.	357.000
63) Bilancia Soehnle 8025	£.	141.610
		-----
TOTALE	£.	415.572.686
		=====

ALLEGATO N. 13 - PARTECIPAZIONI

1) Coop. Produttori Latte - S. Agata Feltria	£.	10.000.000
2) Cantina Sociale dei Colli Metaurensi	£.	1.250.000
3) Coop. Produttori Sementi Elette- Montefeltro	£.	2.000.000
4) Coop. Agr. del Petrano	£.	80.000.000
5) Coop. Produttori Sementi Elette- S. Severino Marche	£.	1.250.000
6) Cantina Soc. dei Colli Pesaresi	£.	1.250.000
7) Coop. Agricola Cingolana	£.	5.000.000
8) Cantina Produttori del Verdicchio Montecarotto	£.	5.000.000
9) Coop. Zootecnica Val S. Angelo	£.	5.000.000
10) Coop. Sociale Val di Fiastra	£.	5.000.000
11) Cantina Sociale Val di Nevola	£.	40.000.000
12) Cantina Soc. di Acquaviva Picena	£.	10.000.000
13) Centro Macellazione di Fermo	£.	25.000.000
14) Associazione Cantina Coop. delle Marche	£.	30.000.000
15) Coop. Ortofrutticola S. Egidio	£.	3.500.000
16) Coop. Agricola del Tornello	£.	3.500.000
17) Coop. Agricola Quadrifoglio	£.	3.000.000
18) Cantina Sociale del Conero	£.	2.500.000
19) Cons. Provinciale Coop. Agr. "Agricoop"	£.	4.000.000
20) Coop. Agr. Maceratese di Garanzia "COGAM"	£.	10.000.000
21) Coop. Zootecnica di Monteboaggine	£.	1.250.000

Segue allegato n. 13

22) Coop. Agr. Latte CO.A.L.	£.	16.000.000
23) Coop. Produttori Ortofrutticoli del Piceno	£.	1.815.000.000
24) Coop. Agr. Zootecnica Alto Musone	£.	1.500.000
25) Coop. Agr. S. Maria in Selva	£.	2.000.000
26) Coop. Agr. Conserviera S.C.A.C.	£.	75.100.000
27) Consorzio Produttori Sementi Ancona	£.	6.559.100
28) Consorzio Lattiero Caseario Marche	£.	15.000.000
29) Coop. Sibilla di Amandola	£.	15.000.000
30) Consorzio Produttori Agro- alimentari "Vinadria"	£.	5.000.000
31) Coop. Olivicola "Il Mulinaccio"	£.	50.000.000
32) Coop. Agr. "Lavoratori della terra"	£.	20.000.000
33) Coop. Olivicola "Verdolino"	£.	30.000.000
34) Coop. Produttori "Spineto"	£.	30.000.000
35) Consor. Ortofrutticolo Piceno	£.	70.000.000
36) EUROBIC PICENO	£.	5.000.000
37) CO.A.M. Coop. Apicoltori Marchig.	£.	5.000.000
		-----
TOTALE	£.	2.409.659.100
		=====

ELENCO RESIDUI PASSIVI AL 31/12/94  
ALLEGATO N.14

CAPITOLO	DESCRIZIONE	N. IMP	FINO AL 1990	1991	1992	1993	1994	TOTALI
1100101	INDENNITA' DI PRESENZA E DI MISSIONE SPETTANTI AI COMPONENTI DEL CONSIGLIO DI AMMINISTRAZIONE - Competenze componenti C.A. mese novembre 1994	1.227					2.506.190	2.506.190
1100102	INDENNITA' DI CARICA AL PRESIDENTE, AL VICE-PRESIDENTE ED AI COMPONENTI IL COMITATO ESECUTIVO - Indennità di carica Presidente - Vice Presidente - Comitato Esecutivo anno 1994	88					7.600.000	7.600.000
1100103	SPESE PER VIAGGI E RELATIVI RIMBORSI AL PRESIDENTE, AL VICE-PRESIDENTE ED AI COMPONENTI IL COMITATO ESECUTIVO - Indennità di missione ott. - nov. -dic. 1994 ruolo 156 Strazzi Artemio - Indennità di missione nov. -dic. 1994 Vice-Presidente e componenti C.E. - Indennità di missione nov. -dic. 1994 Vice-Presidente e componenti C.E.	1.212 1.229 1.247					1.333.640 1.944.670 1.049.259	1.333.640 1.944.670 1.049.259
1100104	COMPETENZE DOVUTE AI MEMBRI DEGLI ORGANI DI CONTROLLO - Competenze Collegio dei Revisori dei Conti anno 1994	89					4.327.569	4.327.569
							3.085.000	3.085.000

ELENCO RESIDUI PASSIVI AL 31/12/94  
ALLEGATO N.14

CAPITOLI	DESCRIZIONE	N. IMP	FINO AL 1990	1991	1992	1993	1994	TOTALI
1100105	SPESE PER VIAGGI E RELATIVI RIMBORSI AI MEMBRI DEGLI ORGANI DI CONTROLLO - Indennità di missione nov.-dic. 1994	1.228					2.256.823	2.256.823
1100106	SPESE PER IL FUNZIONAMENTO DI COMMISSIONI ED INDAGINI CONOSCITIVE COMPRESI I COMPENSI DOVUTI A TERZI - Eonomato mese nov. 1994 - Eonomato mese dic. 1994 - Eonomato	1.038 1.133 1.191					45.000 44.000 30.000	45.000 44.000 30.000
1100107	SPESE DI RAPPRESENTANZA - Eonomato mese nov. 1994 - Eonomato - ADRIAPRESS - acquisto 7 copie De Castelli Rocche Torri Cinte fortificate nelle Marche	1.093 1.186 1.246					119.000 654.500 380.000 700.000	119.000 654.500 380.000 700.000
1200103	SPESE PER PRESTAZIONI OCCASIONALI E TEMPORANEE CON RAPPORTO DIVERSO DA QUELLO DI IMPIEGO - Copy Emme - fatt. 140 - 20/12/94	1.213					1.734.500	1.734.500
							1.614.830	1.614.830

## XII LEGISLATURA — DISEGNI DI LEGGE E RELAZIONI — DOCUMENTI

ELENCO RESIDUI PASSIVI AL 31/12/94  
ALLEGATO N.14

CAPITOLI	DESCRIZIONE	N. IMP	FINO AL 1990	1991	1992	1993	1994	TOTALI
1200106	MANUTENZIONE, SISTEMAZIONE, RIPARAZIONE ED ADATTAMENTO IMMOBILI DI PROPRIETA' DELL'ENTE O IN LOCAZIONE; SISTEMAZIONE AREA VERDE - Gracioti B.O. 172 del 14/11/94 - Economato nov. 1994 - Bartoli - Economato dic. 1994 - Ampliamento locali piano terra per apparecchiature laboratorio fitopatologico - Lavori impianti elettrici sede e cantina sperimentale - Legge 46/90 - Rifasamento e manutenzione impianti elettrici cantina sperimentale - Lavori manutenzione immobile sede ente - Leonori - B.O. 204 del 22/12/94 - Bartoli - B.O. 202 e 203 del 22/12/94 - U.S.L. 12 - fatti 11751 del 15/12/94	1.030 1.043 1.045 1.111 1.127 1.129 1.145 1.153 1.237 1.238 1.254					345.100 213.110 376.040 53.200 17.850.000 40.779.947 7.973.000 24.502.100 94.010 1.113.483 875.602	345.100 213.110 376.040 53.200 17.850.000 40.779.947 7.973.000 24.502.100 94.010 1.113.483 875.602
1200107	SPESE PER ILLUMINAZIONE, ACQUA, RISCALDAMENTO, FORZA MOTRICE, PULIZIE - Impresa di Pulizie Riunite - Servizio Pulizia 1994 - ENEL - Consumi nov. 1994	152 1.195					94.175.592 14.232.400 3.062.100 17.314.500	94.175.592 14.232.400 3.062.100 17.314.500

## XII LEGISLATURA — DISEGNI DI LEGGE E RELAZIONI — DOCUMENTI

ELENCO RESIDUI PASSIVI AL 31/12/94  
ALLEGATO N.14

CAPITOLIO	DESCRIZIONE	N. IMP	FINO AL 1990	1991	1992	1993	1994	TOTALI
1200108	SPESA PER ACQUISTO MOBILI, SUPPLEMENTI, SCAFFALATURE ED AFFINI, STRUMENTI TECNICI NONCHE' LOCO MANUTENZIONE, CUSTODIA, RIPARAZIONI E FACCHINAGGIO - PUBLI CAR - fatt. 664 del 26/10/94	1.196					1.303.407	1.303.407
1200109	SPESA PER STAMPATI, REGISTRI, CANCELLERIA, TIMBRI, IMPOSTA DI BOLLO, BOLLATURA DI REGISTRI, DI ATTI DIVERSI, VARIE D'UFFICIO - SPLENDAR - B.O. 73 del 11/5/94 - A.BA.CO. - B.O. 140 - KARTEK - B.O. 148 del 7/10/94 - APRA - carta per stampante EPSON - ECONOMATO mese nov. 94 - MANZOTTI - B.O. n. 155 del 24/10/94 - TITANEDI - B.O. n. 166 del 9/11/94 - MANZOTTI - B.O. n. 175-180 del 16/11/94 - ECONOMATO mese dicembre 94 - A.BA.CO. - B.O. 187 del 30/11/94 - OPEN UFFICIO - B.O. 188 del 30/11/94 - GIMAR - B.O. 190 del 7/12/94 - OPEN UFFICIO - B.O. 192 del 7/12/94 - SEVERINI - B.O. 191 del 7/12/94 - ERREBIAN - B.O. 189 del 7/12/94 - ERREBIAN - B.O. 193 del 12/12/94 - SEVERINI - B.O. 198 del 21/12/94 - ERREBIAN - B.O. 197 del 21/12/94 - THEMA OFFICE - B.O. 194 del 16/12/94 - BALDASSARI - B.O. 196 del 19/12/94 - ECONOMATO - SEVERINI - B.O. 205 del 22/12/94 - U.T.A. - B.O. 199 e 200 del 21/12/94	389 879 899 959 973 983 1.021 1.056 1.100 1.114 1.126 1.134 1.147 1.148 1.149 1.150 1.177 1.178 1.179 1.181 1.190 1.235 1.238					250.000 195.200 248.008 98.770 44.700 2.298.366 535.500 2.108.661 488.150 180.000 495.120 589.288 380.800 223.650 500.990 333.200 101.150 363.664 268.940 126.735 136.000 85.200 930.580	250.000 195.200 248.008 98.770 44.700 2.298.366 535.500 2.108.661 488.150 180.000 495.120 589.288 380.800 223.650 500.990 333.200 101.150 363.664 268.940 126.735 136.000 85.200 930.580



## XII LEGISLATURA — DISEGNI DI LEGGE E RELAZIONI — DOCUMENTI

ELENCO RESIDUI PASSIVI AL 31/12/94  
ALLEGATO N.14

CAPITOLI	DESCRIZIONE	N. IMP	FINO AL 1990	1991	1992	1993	1994	TOTALI
1200109	- VENETA SYSTEM - B.O. 187 del 30/11/94 - U.T.J. - B.O. del 10/12/94	1.245 1.263					57.120 1.909.950	57.120 1.909.950
1200110	SPESA PER ACQUISTO, NOLEGGIO MANUTENZIONE E RIPARAZIONI DI MACCHINE D'UFFICIO, DATTILOGRAFICHE, DA CALCOLO E DA RIPRODUZIONE - Affidamento servizio assistenza tecnica Sistema S/36 IBM - Acquisto hardware per uffici ente - Acquisto fotocopiatrici Osservatorio Malattie delle Piante S. Benedetto del Tronto - APRA - Espansione P.C. microsis - APRA - Stampante EPSON - C.D. OFFICE - C.D. OFFICE - Agg. software - PAMO COMPUTER - Espansione - M.C.S. - Fotocopiatrice XEROX 5028 - C.D. OFFICE - APRA - CED Servizi - Acquisto Notebook per divulgatori - C.D. OFFICE	14 406 594 957 958 1.010 1.011 1.076 1.077 1.130 1.163 1.164 1.168 1.183					1.190.000 15.337.910 3.200.130 571.200 1.297.100 1.666.000 808.010 354.144 952.000 1.130.500 630.700 2.380.000 4.000.000 2.284.800	1.190.000 15.337.910 3.200.130 571.200 1.297.100 1.666.000 808.010 354.144 952.000 1.130.500 630.700 2.380.000 4.000.000 2.284.800
							12.959.742	12.959.742
							35.802.494	35.802.494

## XII LEGISLATURA — DISEGNI DI LEGGE E RELAZIONI — DOCUMENTI

ELENCO RESIDUI PASSIVI AL 31/12/94  
ALLEGATO N.14

CAPITOLO	DESCRIZIONE	N. IMP	FINO AL 1990	1991	1992	1993	1994	TOTALI
1200111	SPESE POSTALI E TELEGRAFICHE - Economato nov. 94 - Economato dic. 94 - Economato	879 1.101 1.187					750 35.650 285.900	750 35.650 285.900
							322.330	322.300
1200112	MANUTENZIONE, NOLEGGIO, RIPARAZIONE, ASSICURAZIONE E GESTIONE E RICOVERO DEGLI AUTOMEZZI - Economato mese nov. 94 - Colonna - B.O. 182 del 24/11/94 - Economato mese dic. 94 - FRANCIONI G. - fatt. 83 del 30/11/94 - QUATERNARIO - fatt. 158-159-160 del 21/11/94 - SILVESTRINI - B.O. 195 - 19/12/94 - Economato - AGIP PALMUCCI - fatt. 163 del 16/12/94 - AUTOTELETOP - B.O. 201 del 21/12/94 - API BARTOLUCCI - fatt. 273-274 del 31/12/94 - FRANCIONI - fatt. 98 del 31/12/94 - QUATERNARIO - fatt. 169 del 22/12/94 - QUATERNARIO - B.O. mese dic. 94	969 1.088 1.105 1.172 1.173 1.180 1.189 1.194 1.234 1.241 1.242 1.243 1.262					568.300 167.207 1.367.210 304.209 613.150 216.223 201.600 158.000 130.900 1.964.824 124.221 420.295 249.810	568.300 167.207 1.367.210 304.209 613.150 216.223 201.600 158.000 130.900 1.964.824 124.221 420.295 249.810
							6.485.949	6.485.949

## XII LEGISLATURA — DISEGNI DI LEGGE E RELAZIONI — DOCUMENTI

ELENCO RESIDUI PASSIVI AL 31/12/94  
ALLEGATO N.14

CAPITOLI	DESCRIZIONE	N. IMP	FINO AL 1990	1991	1992	1993	1994	TOTALI
1200114	FUNZIONAMENTO DELLA BIBLIOTECA, ACQUISTO OPERE E PUBBLICAZIONI, MATERIALE DI DOCUMENTAZIONE, RIVIS- TE E GIORNALI - Economato mese dic. 1994 - Economato - SCHIFF ITALO - fatt. 12 del 2/1/95	1.112 1.230 1.244					238.000 60.000 553.500	238.000 60.000 553.500
1200115	IMPOSTE E TASSE - Economato mese dic. 94	1.079					851.500	851.500
1200116	ASSICURAZIONI IMMOBILI DI PROPRIETA' DELL'ENTE, IMPIANTI, ATTREZZATURE E AUTOPARCO: VIGILANZA SEDE - Metronotte - Agg. contratti polizze ass.	73 830					16.442.941 6.395.143	16.442.941 6.395.143
1200117	SPESE E CONTRIBUTI PER L'ORGANIZ- ZIONE E LA PARTECIPAZIONE A CONVE- GNI, CONGRESSI ED ALTRE MANIFESTA- ZIONI PER DIVULGAZIONE DELL'ATTIVITA' DELL'ENTE E PER PUBBLICAZIONI VARIE A CURA DELL'ENTE STESSO; COMPRESSE LE INSERZIONI PUBBLICITARIE						22.838.084	22.838.084

ELENCO RESIDUI PASSIVI AL 31/12/94  
ALLEGATO N.14

CAPITOLO	DESCRIZIONE	N. IMP	FINO AL 1990	1991	1992	1993	1994	TOTALI
1200117	- Inserzioni redazionali - Rist. Passetto - fatt. 94806 - 22/12/94 - Van	498 1.211 1.275					5.000.000 1.780.000 214.200 6.994.200	5.000.000 1.780.000 214.200 6.994.200
1200124	PARTICIPAZIONI DI FUNZIONARI DELL'ENTE A CONVEGNI, CONGRESSI, CORSI DI AGGIORNAMENTO, ECC. - ECONOMATO mese dic. 94	1.104					15.000	15.000
1400103	SPESE PER LITI, ARBITRAGGI, RISARCIMENTO DANNI, SPESE LEGALI E NOTARILI - Lucchetti - Pietrella - Antognini - Surr. Stalla Offida - Bartolazzi - Menchetti	1 90 92 757 1.106					16.150 4.000.000 3.000.000 2.000.000 8.361.090 17.377.240	16.150 4.000.000 3.000.000 2.000.000 8.361.090 17.377.240
1400104	SPESE PER LA STIPULAZIONE DI CONTRATTI E RELATIVI ONERI FISCALI E SPESE ACCESSORIE - Notaio Caldarelli - Notaio Caldarelli - Notaio Caldarelli	1.257 1.258 1.259					4.954.292 1.877.865 1.298.700 8.130.857	4.954.292 1.877.865 1.298.700 8.130.857

## XII LEGISLATURA — DISEGNI DI LEGGE E RELAZIONI — DOCUMENTI

ELENCO RESIDUI PASSIVI AL 31/12/94  
ALLEGATO N.14

CAPITOLO	DESCRIZIONE	N. IMP	FINO AL 1990	1991	1992	1993	1994	TOTALI
1400106	SPESA PROGETTAZIONE OPERE ED IM- PIANTI - Economato mese nov. 94	1.009					187.500	187.500
1400107	GESTIONE BAR-MENSA - De Benedetto	1.231					1.210.000	1.210.000
1400108	SPESE CASUALI - Premi Laurea	1.192					1.600.000	1.600.000
1400110	SPESA PER ACQUISTO DIVISE E UNIFOR- MI PER IL PERSONALE AUSILIARIO ED ALTRE SPESE PER GLI STESSI - MANCINI - B.O. 159 del 2/11/94 - Economato - mese nov. 94	980 1.026					500.000 36.000	500.000 36.000
1400111	IMPIEGO DI DIVULGATORI AGRICOLI AI SENSI DEL REGOLAMENTO CEE N. 270/79: ACQUISTO ATTREZZATURE E MATERIALE DIDATTICO - Divulgatori agricoli polyvalenti e specializzati - CD OFFICE - Stereomicroscopio (Osser. Malattie Pianta) - Pubbl. stampa - Autovetture e Attrezzature per O.M.P.	426 426/2 426/3 426/4 426/5					45.945.566 1.410.150 6.000.000 3.500.000 51.500.000	45.945.566 1.410.150 6.000.000 3.500.000 51.500.000

## XII LEGISLATURA — DISEGNI DI LEGGE E RELAZIONI — DOCUMENTI

ELENCO RESIDUI PASSIVI AL 31/12/94  
ALLEGATO N.14

CAPITOLO	DESCRIZIONE	N. IMP.	FINO AL 1990	1991	1992	1993	1994	TOTALI
*1400111	- Economato	426/6					119.000	119.000
1400112	IMPIEGO DI DIVULGATORI AGRICOLI AI SENSI DEL REGOLAMENTO CEE N. 270/79: INDENNITA' DI MISSIONE - Divulgatori agricoli polyvalenti - Economato mese nov. 1984	427 427/2					108.474.716	108.474.716
2100201	ACQUISTO TERRENI E SPESE DI MIGLIO- RAMENTO - Opera Pia Lucentini - Azienda Carassai - Opera Pia Lucentini	863 947 1.280				202.355.390	298.950.000 2.644.610	202.355.390 298.950.000 2.644.610
2200201	ACQUISTO TERRENI E SPESE DI MIGLIO- RAMENTO - Soc. San Nicolino - Chiesa S. Lorenzo Martire - Piloni Amolfo	1.277 1.278 1.279				202.355.390	301.594.610	202.355.390 301.594.610
							680.000.000 86.000.000 27.000.000 793.000.000	680.000.000 86.000.000 27.000.000 793.000.000

ELENCO RESIDUI PASSIVI AL 31/12/94  
ALLEGATO N.14

CAPITOLO	DESCRIZIONE	N. IMP	FINO AL 1990	1991	1992	1993	1994	TOTALI
2600208	SPESA PER AMPLIAMENTO ED AMMODERNAMENTO CENTRO IMBOTTIGLIAMENTO VINI - Ing. Avenali Renato	804				25.000.000		25.000.000
2600215	SPESA PER GESTIONE E MANUTENZIONE ORDINARIA E STRAORDINARIA SU TERRENI, IMPIANTI ED OPERE VARIE DI PROPRIETA' DELL'ENTE - Ing. Avenali Umberto	547				5.712.000		5.712.000
2700101	COMPETENZE Fisse e Variabili, Contrib. Ass.li al Personale Assunto a T.I. per le Aziende Dimostrative Comprese le Indennita' di Liquidazione - Operai T.I. mese Dic. 94 ruoli N. 81-82-86 - Operai T.I. - Contributi CILA IV Trim. 94 - Operai - Contributi CAU e SCAU	1.197 1.201 1.251					13.488.702 145.548 26.000.000	13.488.702 145.548 26.000.000
2700102	ACQUISTO BENI E SERVIZI PER LA GESTIONE DI ATTIVITA' SPERIMENTALI SVOLTE DIRETTAMENTE DALL'ENTE E/O PRESO AZIENDE DI TERZI (NUCLEO PREMOLTIPLICAZIONE DELLA VITE, CENTRO DI IESI, CENTRI ZOOTECNICI, LABORATORIO DI ANALISI PER RESIDUI FITOFARMACI, ECC.)						39.634.250	39.634.250

## XII LEGISLATURA — DISEGNI DI LEGGE E RELAZIONI — DOCUMENTI

ELENCO RESIDUI PASSIVI AL 31/12/94  
ALLEGATO N.14

CAPITOLO	DESCRIZIONE	N. IMP	FINO AL 1990	1991	1992	1993	1994	TOTALI
2700102	- Metronotte picena - Laboratorio ricerca residui fitofarmaci - Metronotte Az. Jesi - Economato mese nov. 94 - Economato mese dic. 94 - Economato - Economato	72 490 490/3 490/11 490/12 490/13 490/14					267.700 53.213.777 154.700 382.427 856.363 287.900 390.047	267.700 53.213.777 154.700 382.427 856.363 287.900 390.047
2700103	SPESE PER LA DIVULGAZIONE, COMPRE- SE PROVE DIMOSTRATIVE, VISITE GUIDA- TE, INCONTRI DI AGGIORNAMENTO, VIAG- GI DI STUDIO E PARTECIPAZIONE A MANI- FESTAZIONI - Progetto esecutivo divulgazione e informa- zione - Economato mese nov. 94 - Economato mese dic. 94 - VIRABORSE - fatt. 208 del 26/9/94 - Progetto esecutivo miglioramento qualità	321 321/4 321/5 321/8 440					150.411 38.675 106.000 3.623.988 14.000.000	150.411 38.675 106.000 3.623.988 14.000.000
2700104	SPESE PER L'ESECUZIONE DI PROVE SPERIMENTALI C/O AZIENDE CONVEN- ZIONATE - Progetto esecutivo miglioramento qualità - Prove dimostrative e sperimentali	442 592					18.000.000 22.421.500 40.421.400	18.000.000 22.421.500 40.421.400
							55.552.914	55.552.914
							17.919.074	17.919.074



## XII LEGISLATURA — DISEGNI DI LEGGE E RELAZIONI — DOCUMENTI

ELENCO RESIDUI PASSIVI AL 31/12/94  
ALLEGATO N.14

CAPITOLO	DESCRIZIONE	N. INP	FINO AL 1990	1991	1992	1993	1994	TOTALI
2700105	SPESA PER MANODOPERA AVVENTIZIA AZIENDE DI CARASSAI E IESI - Operai T.D. mese nov. 94 - Operai T.D. mese dic. 94	1.199 1.200					921.393 5.787.316	921.393 5.787.316
2700106	SPESA PER CONSULENZE, COLLABORAZIONI E PRESTAZIONI PROFESSIONALI CONNESSE ALLA REALIZZAZIONE DI PROGETTI DI RICERCA - Progetto esecutivo miglioramento qualità - Riformulazione progetto viticoltura - Riformulazione progetto viticoltura - Elisei Giordano	444 453 453/1 1.037					44.500.000 63.562.376 183.120 22.446.000	44.500.000 63.562.376 183.120 22.446.000
2700111	P.I.M. - PRODUZIONE ANIMALI: GESTIONE - P.I.M. - Zootecnica	882					130.691.498	130.691.498
2700118	ATTIVITA' FITOPATOLOGICA - Osservatorio Malattia delle Piantine - Gestione attività - Gestione attività fitopatologiche - Economato mese dic. 94 - Gestione attività fitopatologiche - Gestione attività fitopatologiche	279/3 933 933/1 933/2 933/3 933/4					100.762 6.339.227 213.238 482.375 1.071.000 1.500.000 9.708.602	100.762 6.339.227 213.238 482.375 1.071.000 1.500.000 9.708.602
							122.120.000	122.120.000

## XII LEGISLATURA — DISEGNI DI LEGGE E RELAZIONI — DOCUMENTI

ELENCO RESIDUI PASSIVI AL 31/12/94  
ALLEGATO N.14

CAPITOLO	DESCRIZIONE	N. IMP	FINO AL 1990	1991	1992	1993	1994	TOTALI
2700119	<b>SPESE PER ATTIVITA' METEOROLOGICA:</b> <b>SPESE DI GESTIONE</b> - Progetto esecutivo divulgazione e informazione - Ampliamento rete - Economato mese nov. 94 - Economato mese dic. 94 - Gestione area verdicchio - Gestione ENEL - Gestione USL 12 - Gestione ENEL - Economato - Redazionali - Redazionali - Redazionali	923 447 447/5 447/6 495 495/1 495/2 495/3 495/4 501 668 668/1					55.000.000 6.941.450 10.000 152.250 11.084.662 28.000 1.130.500 42.226 47.000 10.730.000 8.723.265 7.504.735	55.000.000 6.941.450 10.000 152.250 11.084.662 28.000 1.130.500 42.226 47.000 10.730.000 8.723.265 7.504.735
2700201	<b>SPESE PER L'ACQUISTO ATTREZZATURE</b> <b>INVESTIMENTI</b> - Attrezzature Az. Iesi - Attrezzature laboratorio farine	328 1.128					14.673.940 5.000.000	14.673.940 5.000.000
							101.394.088	101.394.088
							19.673.940	19.673.940

ELENCO RESIDUI PASSIVI AL 31/12/94  
ALLEGATO N.14

CAPITOLO	DESCRIZIONE	N. IMP	FINO AL 1990	1991	1992	1993	1994	TOTALI
2700202	RISTRUTTURAZIONE IMMOBILI CENTRO RICERCHE IESI - Affidamento incarichi professionali realizzazione Laboratorio Agrochimico Jesi - Opere edili e impianti tecnologici	499 661				60.260.160	49.941.110	60.260.160 49.941.110
2700219	SPESE PER ATTIVITA' AGROMETEOROLOGICA: SPESE DI INVESTIMENTO - Realizzazione rete agrometeorologica - S.P.E. - S.P.I. - Ist. Poligrafico dello Stato - Ampliamento rete - Direzione e collaudo lavori ampliamento	3 248 446 1.012				60.260.160	49.941.110	110.201.270
3100202	ACQUISTO ATTREZZATURE PER IMPIANTI DI LAVORAZIONE TRASFORMAZIONE PRODOTTI DI PROPRIETA' DELL'ENTE - GILSON - fatt. 4557 del 16/12/94	705					3.480.750	3.480.750
3200105	INDAGINI, STUDI, PROGETTAZIONI PER LA COOPERAZIONE E L'ASSOCIAZIONISMO AGRICOLI - Centro Interuniversitario Facoltà Giurisprudenza Camerino - Dipartimento Biotechnologie Università di Ancona	587 588					10.000.000 6.000.000	10.000.000 6.000.000

ELENCO RESIDUI PASSIVI AL 31/12/94  
ALLEGATO N.14

CAPITOLO	DESCRIZIONE	N. IMP	FINO AL 1990	1991	1992	1993	1994	TOTALI
3200105	- Mostra sull'olio d'oliva extravergine nelle Marche	769					1.000.000	1.000.000
3200107	SPESE PER LA GESTIONE DEL CENTRO DI ASSISTENZA ALLE IMPRESE - Convegno contabilità Az. Agrarie - Dipartimento Biotechnologie Università di Ancona - Istituto Nazionale Economia Agraria - Convegni regionali - Stampa volumi	21 589 658 1.165 1.166					700.000 8.700.000 15.000.000 12.000.000 16.700.000	700.000 8.700.000 15.000.000 12.000.000 16.700.000
3500101	SPESE DI GESTIONE PER ATTIVITA' CANTINA SPERIMENTALE CAMERANO E ANNESSO LABORATORIO ANALISI - Cantina sperimentale - Vigilanza - Gestione Cantina e Laboratorio	48 48/1 764					48.897 309.400 33.642.915	48.897 309.400 33.642.915
							34.001.012	34.001.012

## XII LEGISLATURA — DISEGNI DI LEGGE E RELAZIONI — DOCUMENTI

ELENCO RESIDUI PASSIVI AL 31/12/94  
ALLEGATO N.14

CAPITOLO	DESCRIZIONE	N. IMP.	FINO AL 1990	1991	1992	1993	1994	TOTALI
3500103	SPESA PER MANODOPERA AVVENTIZIA CONNESSA ALL'ATTIVITA' DELLA CANTINA SPERIMENTALE DI CAMERANO E ANNES- SO LABORATORIO ANALISI - Gestione Cantina e Laboratorio	49					1.366.027	1.366.027
3500104	SPESA PER CONSULENZE, COLLABORA- ZIONI E PRESTAZIONI PROFESSIONALI - Cantina sperimentale e Laboratorio Analisi - Cantina sperimentale e Laboratorio Analisi	50 766					2.430.000 14.000.000	2.430.000 14.000.000
3500201	PROGETTO DI VALORIZZAZIONE OLIO DI OLIVA E OLIVE DA MENSA - Contratto Professionale con esperti - Acquisto impianto pilota - Convegno valorizzazione prodotti - JOLLY HOTEL - fatt. 3726 del 12/12/94	883 884 1.024 1024/1					29.000.000 10.115.000 3.527.000 473.000	29.000.000 10.115.000 3.527.000 473.000
							43.115.000	43.115.000

## XII LEGISLATURA — DISEGNI DI LEGGE E RELAZIONI — DOCUMENTI

ELENCO RESIDUI PASSIVI AL 31/12/94  
ALLEGATO N.14

CAPITOLO	DESCRIZIONE	N. IMP	FINO AL 1990	1991	1992	1993	1994	TOTALI
4100101	SPESE PER LA PARTECIPAZIONE A FIERE, MERCATI E MANIFESTAZIONI AFFINI - Programma promozionale collaborazione con assessorati turismo - Programma promozionale Ass. Marchigiani all'estero - Programma promozionale Cantina Conero fatt. 48/94 e Spinosi fatt. 1115/94 - Programma promozionale Ass. Marchigiani Bologna, Trento e Roma - Programma promozionale Casa Vinicola S. Barbara - fatt. 1709/94 e Fraticelli - fatt. 3317/94 e MONCARO - fatt. 1879 - 1945/94 - Programma promozionale Fattorie Marchigiane - fatt. 8522 del 30/11/94 - Programma promozionale Ass. Camere Commercio per l'oltre Adriatico - Expofood Milano 4-8/11/94 - Economato mese nov. 94 - Verdicchio in festa Montecarotto - Programma Comunitario Interprise - Fiera di S. Agostino - Senigallia 23-30/8/94 - Partecipazione a varie manifestazioni regionali - Partecipazione a varie manifestazioni regionali: Proloco Potenza Picena Grappolo d'oro - Partecipazione a varie manifestazioni regionali: Comune Acquafagna XXIX Fiera del Tartufo - Integrazione impegno degustazione vini (D.C.E. 462/94) - c.s. VINIMAR fatt. 1383/94 e Cantina Conero fatt. 49/94	20 218 218/1 411 411/1 411/2 489 632 632/1 635 663 755 756 756/1 756/2 756 758/1					4.504.980 903.460 1.278.726 287.131 2.053.218 228.072 1.000.000 20.797.897 33.600 15.000.000 12.103.034 6.000.000 4.692.878 2.000.000 1.500.000 2.295.695 669.862	4.504.980 903.460 1.278.726 287.131 2.053.218 228.072 1.000.000 20.797.897 33.600 15.000.000 12.103.034 6.000.000 4.692.878 2.000.000 1.500.000 2.295.695 669.862

## XII LEGISLATURA — DISEGNI DI LEGGE E RELAZIONI — DOCUMENTI

ELENCO RESIDUI PASSIVI AL 31/12/94  
ALLEGATO N.14

CAPITOLI	DESCRIZIONE	N. IMP	FINO AL 1990	1991	1992	1993	1994	TOTALI
4100101	- Integrazione impegno degustazione vini (D.C.E. 462/94) ZACCAGNINI - fatt. 916/94 - Convegno olio extra vergine nelle Marche - Wine tasting Danimarca - Wine tasting Svezia - Wine tasting Inghilterra - Economato mese dic. '94 - Wine tasting Inghilterra Sino fatt. 20/94; Ulysses Travel E.C. 153-154-155/94; SAIMA fatt. 36907/94 - c.s. SAIMA AVANDERO fatt. 1/38774 del 12/12/94 - Sagra dell'Uva Cupramontana - 1ª edizione agroalimentare - Lanciano 20-23/10/94 - Economato mese novembre '94 - Corso per sommeliers organizzato dall' AIS Marche - Wine tasting Olanda	758/2 768 833 834 835 835/1  835/3 835/4 859 865/1 889 934					1.300.680 2.000.000 24.413.736 32.321.617 22.612.260 64.000  6.003.580 694.960 2.000.000 36.000 4.000.000 33.841.110  204.647.496	1.300.680 2.000.000 24.413.736 32.321.617 22.612.260 64.000  6.003.580 694.960 2.000.000 36.000 4.000.000 33.841.110  204.647.496
4100102	SPESE PER LA PROMOZIONE DELL'IM- MAGINE - Redazionali inserzioni su giornali ed emittenti televisive - c.s. - c.s. - Civiltà del bere - servizio sul Rosso Conero e Rosso Piceno - Monografia G. Milani - Calendario Diafetto Anconitano - Convegno Dibattito Promozione Agroalimen- tare	499 499/1 499/2  595 864 907 929					22.194.334 8.330.000 4.958.333  10.000.000 1.200.000 3.000.000 1.251.000	22.194.334 8.330.000 4.958.333  10.000.000 1.200.000 3.000.000 1.251.000

## XII LEGISLATURA — DISEGNI DI LEGGE E RELAZIONI — DOCUMENTI

ELENCO RESIDUI PASSIVI AL 31/12/94  
ALLEGATO N.14

CAPITOLO	DESCRIZIONE	N. JMP	FINO AL 1990	1991	1992	1993	1994	TOTALI
4100102	- Promovideo fatt. 1-2 del 1/12/94 - Cucina Italiana inserzione pubblicitaria - 7° Centenario Lauretano - Manifestazione Foodex Japan Tokio - Ciclo trasmissioni televisive agricoltura in Italia - Progetto Promozione dell'immagine - Wine tasting in Germania - Inserzione pubblicitaria e redazionale sui periodici	929/1 942 1.038 1.119 1.143 1.144 1.215 1.249					1.547.000 5.000.000 10.000.000 8.925.000 20.000.000 10.000.000 20.000.000 35.000.000	1.547.000 5.000.000 10.000.000 8.925.000 20.000.000 10.000.000 20.000.000 35.000.000
4100103	SPESA PER RICERCHE ED INFORMAZIONI DI MERCATO - Progetto studi e ricerche acquisto hardware - Convenzione tra finanziaria Regione Marche e E.S.A.M. per politiche comunitarie - Progetto studi e ricerche di mercato	1.025 1.214 1.250					8.500.000 60.000.000 25.000.000	8.500.000 60.000.000 25.000.000
4100104	SPESA PER LA REALIZZAZIONE DI PROGETTI SPECIALI DI VALORIZZAZIONE DEI PRODOTTI TIPICI REGIONALI - Manifestazione prodotti tipici agroalimentari marchigiani Praga - c.s. Ulysses Travel e.c. 148/94 - c.s. Tribos fatt. 93/1/1 del 30/11/94 - Manifestazioni regionali - Progetto marchio caciotta d'Urbino	866 866/1 866/2 1.140 1.141					2.287.270 820.080 22.000.000 3.500.000 5.000.000	2.287.270 820.080 22.000.000 3.500.000 5.000.000
							161.404.667	161.404.667
							93.500.000	93.500.000



## XII LEGISLATURA — DISegni DI LEGGE E RELAZIONI — DOCUMENTI

ELENCO RESIDUI PASSIVI AL 31/12/94  
ALLEGATO N.14

CAPITOLO	DESCRIZIONE	N. IMP	FINO AL 1990	1991	1992	1993	1994	TOTALI
4100104	- D.C.E. 462 integrazione - Wine tasting in Germania - Consorzio Bufal Marche valorizzazione settore lattiero caseario	1.142 1.185 1.239					10.000.000 20.000.000 18.000.000	10.000.000 20.000.000 18.000.000
6100301	INTERESSI PASSIVI E SPESE ACCESSORIE SU MUTUI CONTRATTI PER LA REALIZZAZIONE E L'ACQUISTO DI OPERE - IFCAIC rate mutui 30/6 e 31/12/93 Cantina Colli Misa - IFCAIC rate mutui 31/12/94 Cantina Materica - IFCAIC rate mutui 31/12/94 Centro Imbottigliamento Vini - IFCAIC rate mutui 31/12/94 Cantina Soc. Colli Misa - B.N.L. rate mutui 31/12/94 Centro Imbott. Vini - I.F.C.A.I.C. rate mutui 30/08/94 Cantina Colli Misa	1.086 1.070 1.072 1.074 1.282 1.283				93.597.732	15.327.526 8.431.373 53.431.515 23.899.367 36.190.427	93.597.732 15.327.526 8.431.373 53.431.515 23.899.367 36.190.427
6100304	INTERESSI PASSIVI SU MUTUI ACCOLLATI PER ACQUISTO AZIENDE AGRARIE - Consorzio bonifica montana Q.I. mutuo £. 20.525.000	669/85	553.830			93.597.732	137.280.208	230.877.940
			553.830					553.830

## XII LEGISLATURA — DISEGNI DI LEGGE E RELAZIONI — DOCUMENTI

ELENCO RESIDUI PASSIVI AL 31/12/94  
ALLEGATO N.14

CAPITOLO	DESCRIZIONE	N. IMP.	FINO AL 1990	1991	1992	1993	1994	TOTALI		
6100304	- Rate mutui al 30/12/84 e 31/12/85 Immobile Campanara - Consorzio Bonifica Montana S. Agata Feltria - Q.I. su mutui accollati ente - Consorzio Bonifica Montana S. Agata Feltria - Q.I. mutuo S. Agata Feltria - Consorzio Bonifica Montana S. Agata Feltria - C.S. - Q.I. mutuo £. 20.525.000 S. Agata Feltria - Consorzio Bonifica Montana S. Agata Feltria - C.S. - B.N.L. rate mutuo 31/12/94 S. Agata F. - Consorzio Bonifica Montana rata mutuo 1994	827/85	12.899						12.899	
		1456/202/86	508.358						508.358	
		1459/204/86	143.205						143.205	
		1471/87	460.395						460.395	
		1420/88	546.905						546.905	
		1165/89	357.000						357.000	
		1193/90	302.000						302.000	
		1.311	245.000						245.000	
		1.369				180.000				180.000
		1.090						112.000		112.000
		1.289							18.444.646	18.444.646
		1.292							45.000	45.000
			2.884.592	245.000	180.000	112.000	18.489.646	21.911.238		
6200301	QUOTE DI CAPITALE COMPRESSE NELLE RATE DI AMMORTAMENTO DEI MUTUI CONTRATTI PER LA REALIZZAZIONE E L'ACQUISTO DI OPERE - IFCAIC rata 30/6 e 31/12/93 Cantina Colli Misa - IFCAIC rata 31/12/94 Cantina Matelica - IFCAIC rata 31/12/94 Cantina Colli Misa - IFCAIC rata 31/12/94 Cantina Colli Misa - B.N.L. rate mutuo 31/12/94 Centro Imb. Vini - I.F.C.A.I.C. rate mutuo 30/6/94 Cantina Colli Misa	1.087					24.420.519		20.420.519	
		1.071					5.435.697		5.435.697	
		1.073						1.872.189		1.872.189
		1.075						17.450.509		17.450.509
		1.287						9.815.820		9.815.820
		1.288						10.945.800		10.945.800
								24.420.519	45.519.995	69.940.514

ELENCO RESIDUI PASSIVI AL 31/12/94  
ALLEGATO N.14

CAPITOLO	DESCRIZIONE	N. IMP	FINO AL 1990	1991	1992	1993	1994	TOTALI	
6200302	QUOTE DI CAPITALE COMPRESSE NELLE RATE DI AMMORTAMENTO DI MUTUI AC-COLLATI PER ACQUISTO AZIENDE AGRARIE - Q.C. mutuo £. 20.525.000 S. Agata Feltria consorzio bonifica montana - C.S. - C.S. - C.S. - C.S. - C.S. - C.S. - C.S. - C.S. - B.N.L. rate mutuo 31/12/94 S. Agata F. - Consorzio Bonifica Montana rata mutuo 1994	670/85	826.764						826.764
		1458/202/86	872.236						872.236
		1343/87	920.199						920.199
		1421/88	1.006.142						1.006.142
		1166/89	1.024.216						1.024.216
		1192/90	1.080.548						1.080.548
		1.313	1.145.000						1.145.000
		1.370		1.205.000					1.205.000
		1.091					1.270.000		1.270.000
		1.291						5.175.514	5.175.514
1.293						1.340.000	1.340.000		
			5.730.105	1.145.000	1.205.000	1.270.000	6.515.514	15.865.619	
6300302	RESTITUZIONI DI FINANZIAMENTI VARI - Anticipazioni di contributi C.E.E. Regione Marche	7/82	584.239.244					584.239.244	
6300303	VERSAMENTO ALLA CASSA PER LA FORMAZIONE DELLA PROPRIETA' CONTADINA DELLE RATE INCASSATE DALL'ASSEGNA-TARIO DI TERRENI - C.F.P.C. - Cassa Form. Propr. contadina - C.S. - C.S.	8/82	107.274.980					107.274.980	
		50008/85	13.332.857					13.332.857	
		1470/87	16.242.856					16.242.856	

ELENCO RESIDUI PASSIVI AL 31/12/94  
ALLEGATO N.14

CAPITOLO	DESCRIZIONE	N. IMP	FINO AL 1990	1991	1992	1993	1994	TOTALI
6300303	- C.F.P.C.	1418/88	52.524.354					52.524.354
	- C.S.	1169/89	126.444.485					126.444.485
	- C.S.	1195/90	136.023.640					136.023.640
	- C.S.	1.314		149.686.440				149.686.440
	- C.S.	1.371			174.404.994			174.404.994
	- C.S.	1.111				143.011.186		143.011.186
		1.296				173.329.614		173.329.614
			451.843.172	149.686.440	174.404.994	143.011.186	173.329.614	1.092.275.406
7100401	VERSAMENTO CONTRIBUTI ASSISTENZIA- LI, PREVIDENZIALI ED ASSICURATIVI							
	- Ritenute di legge su salario operai T.I.							
	1° trim. 94	159					141.203	141.203
	- c.s. operai T.D.	161					350.799	350.799
	- Ritenute di legge operai T.I.	163					534.737	534.737
	- Ritenute di legge operai T.D. II trim. 94	479					305.209	305.209
	- c.s. operai T.I.	480					341.430	341.430
	- Ritenute di legge operai T.D. Cantina							
	III trim. 94	712					204.956	204.956
	- c.s. operai T.D.	714					3.055.695	3.055.695
	- c.s. operai T.I.	717					2.484.359	2.484.359
	- Ritenute legge su salari operai T.I.							
	IV trim. 94	991					3.356.669	3.356.669
	- c.s. operai cantina T.D.	994					311.558	311.558
- c.s. operai aziende T.D.	995					1.904.319	1.904.319	
							12.990.934	12.990.934

## XII LEGISLATURA — DISEGNI DI LEGGE E RELAZIONI — DOCUMENTI

ELENCO RESIDUI PASSIVI AL 31/12/94  
ALLEGATO N.14

CAPITOLO	DESCRIZIONE	N. INP	FINO AL 1990	1991	1992	1993	1994	TOTALI
7100402	VERSAMENTO ONERI FISCALI - Comune Acquafredda rimborso R.A. - Scorticchini conguaglio I.R.P.E.F. - I.R.P.E.F. Dicembre 1994 - ESAGEST operai T.D. - Arrotondamenti IRPEF	935/90	252.101	258.619				252.101
		1.298					20.384.000	258.619
		1.232					144.000	20.384.000
		1.255					612	144.000
		1.258						612
7100404	RESTITUZIONE DEPOSITI CAUZIONALI DI TERZI - Technisol - INSO - FENZI	2/79	1.199.500					1.199.500
		828/84	1.000.000	1.000.000				1.000.000
		1.309						1.000.000
			2.199.500	1.000.000				3.199.500
7100407	ANTICIPAZIONI VARIE - Acquisizione attrezzature informatiche e spese generali per incontri di formazione	1.167					21.000.000	21.000.000
7100408	UTILIZZO DI SOMME INCASSATE DA TERZI - Mosca - Comune Jesi - Reintegro libretto BNA 3/2026 Y - Candiracci - Reintegro libretto BNA 3/2026 Y - Diversi - Perucci	3/79	9.901.680					9.901.680
		4/79	100.000.000					100.000.000
		3/81	110.000.000					110.000.000
		2/82	90.500					90.500
		10/82	200.000.000					200.000.000
		11/82	651.351					651.351
13/82	36.500					36.500		

## XII LEGISLATURA — DISEGNI DI LEGGE E RELAZIONI — DOCUMENTI

ELENCO RESIDUI PASSIVI AL 31/12/94  
ALLEGATO N.14

CAPITOLI	DESCRIZIONE	N. IMP	FINO AL 1990	1991	1992	1993	1994	TOTALI
7100408	- Massioni	14/82	64.500					64.500
	- Vecchia Coop. va Braccianti	15/82	678.500					678.500
	- Meschini	16/82	76.500					76.500
	- La Veneta Nuova	17/82	100.000					100.000
	- Vedovelli	18/82	193.500					193.500
	- Diversi	257/83	5.358					5.358
	- Regione Marche	258/83	1.116.143					1.116.143
	- Coop. va Colli Metaurensi	259/83	288.400					288.400
	- I.F.E.	260/83	2.306.450					2.306.450
	- Meschini	3/84	3.000					3.000
	- Sardellini	24/84	386.000					386.000
	- Meschini	31/84	19.750					19.750
	- Battellini	329/84	28.500					28.500
	- I.N.S.O.	1137/84	198.500					198.500
	- Bianchi	1513/84	40.550					40.550
	- Berardi	1680/84	370.315					370.315
	- Coop. Vinicola Prod. Verdicchio	279/85	400.000					400.000
	- Associazione intercomunale	291/85	6.369.585					6.369.585
	- Ercoli	627/85	30.000					30.000
	- Fattori F.lli	830/85	1.680.000					1.680.000
	- Comunità Montana Fabriano	837/85	369.034					369.034
	- Diversi	1235/85	927.813					927.813
	- Personale dipendente Ente	968/86	3.625.248					3.625.248
	- Pietrini Franco	1387/86	25.915					25.915
	- Gobbetti Nando	1482/86	2.000.000					2.000.000
	- Coop. va Agricola Sociale Valdiaso	1241/87	241.234					241.234
	- Ente Fiera di Milano	1242/87	38.503					38.503
	- Polidori Enzo	1248/87	5.260					5.260
	- Cantine del Verdicchio	389/88	300.000					300.000
	- Eredi Tombolini	282/89	138.480					138.480
	- Regione Marche - Compenso straordinario							
	Cianciaruso	284/89	522.044					522.044
	- MEC Vini e Montesanto	1052/89	350.000					350.000
	- Agroittica e Le Terrazze fiera di Rimini	1053/89	350.000					350.000

## XII LEGISLATURA — DISEGNI DI LEGGE E RELAZIONI — DOCUMENTI

ELENCO RESIDUI PASSIVI AL 31/12/94  
ALLEGATO N.14

CAPITOLO	DESCRIZIONE	N. INP	FINO AL 1990	1991	1992	1993	1994	TOTALE
7100408	- TRE MORI	1054/89	350.000					350.000
	- Mercuri (parte fall. 47/89)	1082/89	350.000					350.000
	- Contributo Vigneto Tombolini	1143/89	553.920					553.920
	- Montecchiani	317/90	791.000					791.000
	- Saverio	614/90	333.500					333.500
	- Baccianini	682/90	163.000					163.000
	- Marchetti Mario	1098/90	2.000.000					2.000.000
	- Ciannarucchi Beniamino	55004/90	500.000					500.000
	- SIEM	574		458.000				458.000
	- ISMEA	881		331.740				331.740
	- Regione Marche 50% contributo ampliamento Vinimar	1272/1		275.000.000				275.000.000
	- Regione Marche - Divulgatori	1272/2		718.302				718.302
	- Diverse ditte partecipazione fiere	1.388			859.664			859.664
	- Terramater - IFE Londra	849				500.000		500.000
	- Contr. Fecondazioni bovine	1.063				24.500		24.500
	- Regione Marche	1.108				21.159.000		21.159.000
	- Edil Recanatese	781					88.000	88.000
	- Hewlett Packard	910					698.000	698.000
	- Analitica	999					1.000.000	1.000.000
	- F.I.M.S.	1.039					698.000	698.000
	- Economato mese nov. 94	1039/1					302.000	302.000
	- Landi	1.152					1.182.541	1.182.541
	- C.G.I.L. - Ritenute sindacali operai mese dic. 94	1.198					102.861	102.861
	- Fenzì	1.294					411.828	411.828
	- Santinelli	1.295					2.873.951	2.873.951
			448.970.531	276.508.042	859.664	21.683.500	7.356.979	755.378.716

## XII LEGISLATURA — DISEGNI DI LEGGE E RELAZIONI — DOCUMENTI

ELENCO RESIDUI PASSIVI AL 31/12/94  
ALLEGATO N.14

CAPITOLO	DESCRIZIONE	N. IMP	FINO AL 1990	1991	1992	1993	1994	TOTALI
7100411	RESTITUZIONE DI ANTICIPAZIONI OTTENUTE PER IL PREFINANZIAMENTO DI ATTIVITA' DA SVOLGERSI PER CONTO DELLA R.M. - Regione Marche	1					700.000.000	700.000.000
7100414	I.V.A. CIERARIO - Az. Agricola Valentini - autofatt. 415/84 - Meschini - fatt. 173 e 177/84 - SOLPLAST - fatt. 66/85 - FRAGARIA - fatt. 454/85 - Meschini Lucio - fatt. 29/85 - Garelio (ENEL) - Garelio - fatt. n. 3/85 - Diverse ditte - Coop. va Montesanto fatt. 2413/88 - Bramanti - fatt. 6/88 - Ente Fiera Verona - fatt. 5709/88 - IVA debito anno 88 - Horticola - fatt. 572/89 - Bracciotti - fatt. 10 e 12/90 - Avenali - fatt. 4/90 - Coop. Agr. Montesanto - fatt. 2096/91 - Diversi anno 91 - S.I.E.M. - fatt. 32/33 - 92 - MONCARO - T.E.C. - note credito 1 e 2 /92 - ENEL Peirifoli e Jesi - IVA 1992 - Marchi Gabriele - fatt. 1580/93 - Giacobbi - fatt. 47/93 - Economato mese nov. 94 - c.s. mese dic. 94 - Economato	1624/84 1636/84 1282/85 1285/85 1294/85 1295/85 50007/85 1399216/86 1387/88 1388/88 1389/88 1395/88 987/89 1124/607/90 1124/608/90 1.186 1.208 1.132 1.303 1.305 1.314 1.021 1.049 1.027 1.107 1.188	3.653 2.314.107 3.666 88.085 535.480 5.067 16.200 140 3.096 186.444 63.000 302 520 189.000 129.200	42.980 3.150	11.401 239.496 2.079 198.663.441	49.059 159.664	65.224 31.603 32.882	3.653 2.314.107 3.666 88.085 535.480 5.067 16.200 140 3.096 186.444 63.000 302 520 189.000 129.200 42.980 3.150 11.401 239.496 2.079 198.663.441 49.059 159.664 65.224 31.603 32.882



## XII LEGISLATURA — DISEGNI DI LEGGE E RELAZIONI — DOCUMENTI

ELENCO RESIDUI PASSIVI AL 31/12/94  
ALLEGATO N.14

CAPITOLI	DESCRIZIONE	N. IMP	FINO AL 1990	1991	1992	1993	1994	TOTALI
7100414	- Coop.va Agricola Valsesina - fatt. 2/376 del 31/10/94	1.202					47.070	47.070
	- F.lli FIORETTI fatt. 4884/94	1.203					139.024	139.024
	- C.A.P. ANCONA - fatt. 1351/94	1.204					11.783	11.783
	- MARCHEGIANI - fatt. 1682/94	1.205					237.769	237.769
	- O.M.E.A. - fatt. 98/94	1.206					147.972	147.972
	- AGRIGEST - fatt. 1065/94	1.207					40.236	40.236
	- Ist. Tecnico Agr. Statale Cecchi	1.208					14.400	14.400
	- MARONI - fatt. 31/94	1.209					18.012	18.012
	- Az. S. Savino - fatt. 110/94	1.210					84.566	84.566
	- Pennesi - fatt. 107/94	1.216					91.200	91.200
	- Giacobbi - fatt. 85/94	1.217					99.180	99.180
	- Tomassini - fatt. 205/94	1.218					27.528	27.528
	- Kuferle - fatt. 664/94	1.219					46.075	46.075
	- Sollini - fatt. 1636/94	1.220					15.436	15.436
	- SA.VA. - fatt. 72/94	1.221					48.830	48.830
	- SCOCCIA e LEONI - fatt. 5/94	1.222					109.350	109.350
	- GIANGROSSI - fatt. 27/94	1.223					114.000	114.000
	- DI RUSCIO - fatt. 28-29/94	1.224					93.867	93.867
	- CAP. AP - fatt. 37092-38651/94	1.225					53.203	53.203
	- SCOCCIA - fatt. 2-3/94	1.226					211.500	211.500
	- I.V.A. mese dic. 94	1.233					37.126.000	37.126.000
	- ENEL mese nov. 94	1.253					49.653	49.653
	- SCOCCIA - fatt. 7/94	1.260					44.370	44.370
	- VALERI - fatt. 599/94	1.261					23.760	23.760
	- ENEL	1.264					4.465	4.465
	- IVA a debito anno 94	1.265					64.187.082	64.187.082
			3.537.960	46.130	198.916.417	208.722	103.216.040	305.925.269

## XII LEGISLATURA — DISEGNI DI LEGGE E RELAZIONI — DOCUMENTI

ELENCO RESIDUI PASSIVI AL 31/12/94  
ALLEGATO N.14

CAPITOLO	DESCRIZIONE	N. IMP	FINO AL 1990	1991	1992	1993	1994	TOTALI
7200402	REALIZZAZIONE DI IMPIANTI DI INTERESSE PUBBLICO IN CONCESSIONE DAL M.A.F. ART. 10 L. 910/68 : COSTRUZIONE C.O.D.M.A. DI FANO - FF.SS. e DIVERSI - Talevi Sergio - fatt. 3/87 - Vecchia Coop. Braccianti e diversi - Lucchi - Segnaletica di raccordo Ferr. Codma - Scuppa M.A.M.ED - segnaletica verticale e barriere per il Raccordo Ferroviario - CODMA	22/82 22/201/82 23/82 24/82 722/85 722/2/85 1190/90	17.946.961 3.279.017 23.260.505 340.413 1.722.799 615.200 69.653.082					17.946.961 3.279.017 23.260.505 340.413 1.722.799 615.200 69.653.082
			116.817.977					116.817.977
	TOTALE GENERALE		2.316.475.182	428.889.231	375.566.075	577.631.209	4.682.395.779	8.380.957.476

PASSIVITA'ALLEGATO N. 15 - DEBITI

- Verso lo Stato ed altri Enti

1) Cassa per la Formazione della Proprietà Contadina - Roma	£. 9.866.513.762
	-----
TOTALE	£. 9.866.513.762
	=====

ALLEGATO N. 15 - DEBITI

- Vari

1) Banca Nazionale Agricoltura - Ancona c/mutuo Acqualagna	£.	4.261.422
2) Banca Nazionale Lavoro - ANCONA c/somm. mutuo Cantina Metaurense	£.	103.012.571
3) Banca Nazionale Lavoro - ANCONA mutuo Cantina Colli Pesaresi	£.	641.556.041
4) Banca Nazionale Lavoro - ANCONA c/somm. mutuo Centro Imbot- tigliamento	£.	266.470.200
5) Istit. Federale Credito Agrario Roma c/somm. mutuo Cantina Colli del Misa	£.	904.264.488
6) Istituto Federale Credito Agra- rio - Roma c/somm. mutuo Cantina di Matelica	£.	400.979.886
7) Istituto Federale Credito Agra- rio - Roma c/somm. mutuo Merca- to di Ancona	£.	180.015.340
8) Istituto Federale Credito Agra- rio - Roma c/somm. mutuo San Severino Marche	£.	50.038.973
9) Istituto Federale Credito Agra- rio - Roma c/somm. mutuo Stabi- limento Ascoli	£.	390.611.181
10) I.F.C.A. c/somm. mutuo Centro Zootecnico Serra S. Abbondio	£.	677.041.673
11) I.F.C.A. c/somm. mutuo Centro Imbottigliamento Vini	£.	398.465.161

Segue allegato n. 16

12) I.F.C.A. c/somm. mutuo Cantinetta Sperimentale Camerano	£.	130.088.135
13) I.F.C.A. c/somm. mutuo Enotecnico Camerino	£.	570.701.129
14) B.N.L.-SACF- Coop.S.Agata Feltria	£.	163.719.873
15) B.N.L.-SACF- Coop.S.Agata Feltria	£.	4.914.983
16) I.F.C.A.I.C.-Coop.S.Agata Feltria	£.	9.069.224
17) I.F.C.A.I.C.-Coop.S.Agata Feltria	£.	227.195.584
18) Consorzio Bonifica Montana	£.	10.644.852
19) B.N.L.- Consor. Lattiero Caseario	£.	31.297.691
		-----
TOTALE	£.	5.164.348.407
		=====

**ALLEGATO N. 17**

A) Mobili, macchine d'ufficio	£. 808.622.646
B) Biblioteca	£. 19.891.855
C) Strumenti tecnici	£. 675.261.480
	-----
TOTALE	£. 1.503.775.981
	=====

ALLEGATO N. 18Fondi di ammontamento: Automezzi

1) Auto Fiat 127 Panorama	AN 405471	£.	9.046.116
2) Auto Fiat 127 Panorama	AN 411328	£.	7.437.540
3) Auto Fiat Uno S	AN 422748	£.	11.200.000
4) Auto Fiat Panda S	AN 426352	£.	9.138.240
5) Auto Fiat Ritmo Team	AN 445124	£.	14.094.780
6) Lancia Prisma	AN 458842	£.	23.172.148
7) Fiat Panda 750 Fire	AN 455139	£.	8.124.468
8) Fiat Panda CL 750	AN 476586	£.	8.988.000
9) Fiat Ducato Maxi	AN 499004	£.	29.900.000
10) Fiat Uno	AN 516717	£.	13.133.673
11) Fiat Panda 750 CL	AN 516715	£.	9.085.150
12) Fiat Tempra	AN 528673	£.	18.193.100
13) Fiat Uno	AN 544561	£.	9.083.364
14) Fiat Panda	AN 546352	£.	10.459.896
15) Fiat Uno 100 i.e.	AN 567659	£.	8.202.468
16) Fiorino	AN 568495	£.	7.733.547
17) Alfa Romeo 164 200 T.S.	AN 604763	£.	8.583.316
			-----
	TOTALE	£.	205.575.806
			=====

ALLEGATO N. 19

L. 11.11.1964

Fondi di ammortamento

1) Impianti (inventario)	€.	12.681.429.158
2) Sede Ente (inventario)	€.	195.460.698
3) Macchine ed attrezzi agricoli (inventario)	€.	254.818.759
		-----
TOTALE	€.	13.131.708.615
		=====



## PASSIVITA'

## ALLEGATO N. 21

## RESIDUI PASSIVI PERENTI

- Attività Promozionale 1982	£.	2.093.778
- O.M.P. di Paronetto	£.	1.897.500
- Grieco Nobile Giuseppe	£.	5.155.205
- Kasik Daniele	£.	687.805
- Veronesi	£.	1.023.507
- COPSE	£.	500.000
- Cooperativa S. Francesco	£.	2.941.176
- B.N.L.	£.	1.990.308
- Porrà	£.	1.105.896
- Alessandrini	£.	1.804.220
- Pietroni	£.	600.000
- Vetreria Artigiana Fiorini	£.	4.720.000
- Gramaglia - Impianto depurazione Centro Imbottigliamento Vini	£.	4.100.000
- Stacchiotti Leonella - riconsegna fondo Treia	£.	48.658
- Stacchiotti Ostipio - " "	£.	48.658
- Attività promozionale 1986	£.	15.147.791
- Attività promozionale 1987	£.	40.899.785
- Delegazione agricoltori Tedeschi	£.	630.000
- Convegno Tartufo	£.	1.675.460
- Indagine conoscitiva P.Z.A. Ass. Intercom. Fermo	£.	1.500.000
- Causa Lombardelli	£.	2.991.723
- Vertenza Tantucci	£.	970.300
- Azione giudiziaria Buschi	£.	1.000.000
- Azione giudiziaria Lilla - Mastrangelo	£.	108.000
- Giudizio TAR - FISBA - CISL	£.	500.000
- Causa Fiori - De Angelis	£.	1.000.000
- Romagnoli Andino	£.	663.826
- Santucci Angelo	£.	1.681.240
- Molmars	£.	295.000
- Tassa corresponsabilità fatt. n. 95/1988	£.	17.184
- Viaggio studio Olanda tecnici	£.	1.207.425

## XII LEGISLATURA — DISEGNI DI LEGGE E RELAZIONI — DOCUMENTI

Segue allegato n. 21 (residui passivi perenti)

- Convegno Staffolo "Forme all.to ecc."	£.	1.205.960
- Prog. att. divulg. 1988 - incontri tecnici	£.	204.181
- Viaggio tecnici istruz. - settore produzione animali	£.	766.000
- Tavola rotonda "tendenze ed indirizzi nella scelta ecc."	£.	168.975
- Centro ricer. viticole - enologiche univ. Bologna - consul. Scientifica	£.	12.000.000
- Aggiornamento incarico soc. AGRIDELTA	£.	208.100
- Spese partecipazione HOTEL OLYMPIA Londra	£.	568.635
- Opuscolo per prodotti tipici e ristampa materiale pubblicitario	£.	13.388.391
- Campagna pubblicitaria - altre inserzioni redazionali	£.	999.665
- Contributi sub. regionali anno 1988	£.	11.500.000
- Promozione prodotti marchigiani	£.	10.000.000
- Concorso grafico tra studenti degli Istituti grafici	£.	8.000.000
- Termostudi Delta	£.	1.190.000
- Pavimentazione Sede	£.	4.661.625
- Recupero Crediti	£.	1.312.210
- Recupero Crediti	£.	3.000.000
- Ufficio Registro Macerata	£.	500.000
- Quaderni Accademia Economico Agraria dei Georgofili	£.	2.000.000
- Istituto Cerealicolo Caltagirone	£.	120.000
- Programma Annuale di Attività	£.	10.885.512
- Crive - Bologna	£.	14.300.000
- Utilizzo somme impegnate e non spese	£.	306.387.677
- Utilizzo somme impegnate e non spese	£.	39.433.355
- Stampa materiale pubblicitario	£.	12.614.000
- DIVERSE DITTE - Nulla osta provvisorio prevenzione incendi sede	£.	4.174.932
- MEDIANET - Copia Tuttovideotel	£.	25.000
- Costituzione in giudizio Coop. Latte COAL di Camerino	£.	1.500.000
- Nota del 25/6/1990 Giancarlo Pietrella	£.	184.750
- Costituzione in giudizio contro Santecchia Lapis, Barbadoro	£.	1.000.000

Segue allegato n. 21 (residui passivi perenti)

- Prove sperimentali dimostrative presso strutture zootecniche	£.	10.000.000
- Attività agrometeorologica	£.	12.000.000
- Acquisto attrezzature per micro-vinificazione	£.	892.500
- Fiera Genova Bibe Interfood	£.	1.159.755
- Fiere, mercati e manifestazioni affini	£.	1.267.565
- Organizzazione corso di cucina a Monsano	£.	5.000.000
- Centro documentazione e promozione donna IX RACI - Macerata	£.	2.500.000
- Progetto speciale valorizzazione prodotti tipici	£.	164.346
- Convegni 1991	£.	3.000.000
- Costituzione in giudizio Banco di Roma MC	£.	1.000.000
- Vertenza Santinelli	£.	2.000.000
- Gattafoni	£.	20.000
- Bellaspiga Giampaolo	£.	1.350.000
- Impianti dimostrativi olivo da olio e da tavola	£.	10.968.864
- P.I.M. Produzione Animali	£.	324.621.543
- Gestione centro assistenza imprese	£.	19.173.111
- Gestione centro assistenza imprese	£.	24.500.000
- Convenzioni	£.	16.856.266
- Fiere, mercati, manifestazioni affini	£.	456.110
- Promozione dell'immagine	£.	44.022.969
- Ricerche e informazioni di mercato	£.	644.765
- Progetti speciali	£.	151.482
- Lavori ordinaria manutenzione Sede	£.	4.574.660
- Costituzione in giudizio Ditta SMI S. Marini Investimenti	£.	2.000.000
- Risoluzione contratto Santecchia - Lapis	£.	912.000
- Vertenza Ente - Santinelli Coop.va S. Maria in Selva	£.	3.000.000
- Consulenze e prestazioni professionali	£.	14.298.750
- Incarico professionale Massimo Scaccia	£.	8.301.250
- Adesione conferenza nazionale permanente	£.	1.000.000
- Mariano Landi missione Wine America e selezione mondiale dei vini	£.	655.765
- Programma promozionale USA integrativo 1991	£.	6.922.718
- Verdini - Bonarelli Missione Montreal	£.	3.995.000
- Manifestazioni fieristiche nazionali	£.	13.045.514

Segue allegato n. 21 (residui passivi perenti)

- Foodex Tokyo	£.	7.330.000
- Landi - Lavagnoli missione Tokyo	£.	4.841.200
- Fiere mercati e manifestazioni affini	£.	16.994.812
- Pubblicità su Corriere Adriatico	£.	1.368.500
- Promozione dell'immagine	£.	2.617.487
- Ricerche ed informazioni di mercato	£.	10.096.077
- Progetti speciali	£.	50.347.704
- Affidamento incarico consulenza esame		
- revisione prezzi Centro Fano - Ing. Bartoletti	£.	4.675.400
Adeguamento immobili di proprietà dell'Ente alle nuove norme per la sicurezza degli impianti		
- incarico prof. Ivan Polverini	£.	3.794.100
- Viaggio di studio Israele	£.	2.960.000
- Costituzione in giudizio causa Ente/Ponsanesi	£.	1.000.000
- Risoluzione contratto tra ESAM e Papa - Marinelli	£.	1.670.200
- Affidamento incarico all'Avv. Alberto Lucchetti	£.	4.000.000
- Divulgatori Agricoli polivalenti - programma attività	£.	32.129.034
- Art. 15 comma IV L.R. 35/88		
Progetti esecutivi programma attività 1993	£.	18.550.000
- Convenzione con Università degli Studi di Ancona - Facoltà di Agraria - Cattedra di Frutticoltura	£.	20.000.000
- Attuazione PIM Zootecnia 1991/92	£.	208.270.967
- PIM Zootecnia - Affidamento incarico prof. Mondini	£.	13.100.000
- Autorizzazione licitazione privata per acquisto attrezzature scientifiche laboratorio fitopatologico	£.	10.727.850
- Gestione ufficio assistenza alle imprese	£.	33.354.400
- Consulenze e collaborazioni	£.	4.500.000
- Attuazione progetto fiere, mercati e manifestazioni		
- XV edizione mostra bieticoltura di Osimo	£.	5.000.000

TOTALE £. 1.559.086.077

=====

ALLEGATO N. 22Fondo di accantonamento e vari

## - Diversi

1) Contributi M.A.F. e FEOGA Centro Imbottigliamento vini	£.	334.882.271
2) Contributi M.A.F. e FEOGA Mercato Acqualagna	£.	5.483.350
3) Contributi Reg.li Legge n. 46 Cantina Colli Pesaresi	£.	67.738.015
4) Contributi Reg.li Legge n. 46 Centro Imbottigliamento	£.	51.222.184
5) Contributo Reg.le Legge n. 5 Centro Allevamento Ovini Cupi di Visso	£.	150.000.000
6) Contributi Reg.li Legge n. 46 Cantina Colli del Misa	£.	47.296.025
7) c/c postale e vari c/c per specifiche attività istituzio- nale e depositi cauzionali	£.	45.138.749
8) Contributi M.A.F. e FEOGA Cantina dei Colli Pesaresi	£.	140.177.500
9) Contributi M.A.F. e FEOGA Cantina di Matelica	£.	151.570.952
10) Contributi M.A.F. e FEOGA Cantina Colli del Misa	£.	369.706.994
11) Contributi statali su interes- si di preammortamento - Canti- na Sociale Colli del Misa	£.	64.731.553

segue allegato n. 22

12) Contributi statali su interessi di preammortamento - Cantina Colli Pesaresi	£.	27.714.697
13) Contributi statali su interessi di preammortamento Centro Imbottigliamento Vini Marchigiani	£.	85.399.880
14) Contributi statali su interessi di preammortamento Cantina Sociale di Matelica	£.	46.355.165
15) Contributi Regionali Cantina Colli Pesaresi	£.	460.444.211
16) Contributo Comunità Montana di Cagli	£.	13.002.000
17) Quota canone d'uso Cantina Sociale Colli Pesaresi	£.	282.875.569
18) Contributi Regionali Centro Zootecnico Camerino	£.	392.963.550
19) Contributi Regionali Centro Ovini di Piandimeieto	£.	150.000.000
20) Quota canone d'uso Cantina Matelica	£.	128.340.002
21) Contributi CEE e Regione Marche Serra S. Abbondio	£.	444.263.550
22) Contributi Regionali Colli del Misa	£.	259.638.750
23) Liquidazione operai	£.	180.435.086

segue allegato n. 22

24) Quota canone d'uso Mercato Tartufi Acqualagna	£.	1.719.018
25) Concorso statale su interessi di preammortamento Mercato di Acqualagna	£.	586.847
26) Contributo della Cassa del Mezzogiorno per ampliamento COPOP	£.	276.000.000
27) Quota Canone d'uso Stalla Cupi di Visso	£.	1.767.624
28) Concorso su interessi di preammortamento Centro Zootecnico Camerino	£.	16.386.170
29) Concorso statale su interessi di preammortamento Centro Zootecnico Serra S. Abbondio	£.	89.487.495
30) Contributi regionali per ristrutturazione Centro Imbottigliamento	£.	738.647.080
31) Quota canone d'uso Cantina Sociale Colli del Misa	£.	49.314.983
32) Quota Canone d'uso Centro Imbottigliamento vini - Camerano	£.	78.352.436
		-----
TOTALE	£.	5.151.641.706
		=====

**Elenco residui passivi da eliminare per insussistenza ed economia**

CAP.	ANNO	DESCRIZIONE	IMPORTO
1200106	1993	Prese bipasso e telefoniche, pacchi nastri isolante. Marche Elettroforniture	190.400
1200106	1993	Manutenzione sede	36.000
1200107	1993	Spese condominiali Centro Macerata	70.000
1200107	1993	Aggiudicazione licitazione privata per appalto lavori di pulizia	2.189.600
1200109	1993	Reintegro economato novembre 1993	20.000
1200110	1993	CD Office - Schede seriali per computer	59.500
1200110	1993	Cavo scart per collegamento Video - Pellegrini HI-FI	40.000
1200110	1993	Autorizzazione trattativa privata per l'acquisto di n. 2 fotocopiatrici	1.290.000
1200110	1993	Autorizzazione licitazione privata acquisto SW e HW per gli uffici dell'Ente	6.394.000
1200110	1993	C.E.D. Servizi	1.000.000
1200117	1993	Inserzioni e redazionali su TV e quotidiani	3.075.245
1200117	1993	Rettifica D.C.E. 257/93-IVA	5.210.000
1400104	1993	Studio D'Ovidio e Rossi	2.556.000



**Elenco residui passivi da eliminare per insussistenza ed economia**

CAP.	ANNO	DESCRIZIONE	IMPORTO
1400111	1993	Programma attività 1993 - Divulgatori agricoli specializzati in difesa fitopatologica integrata	3.167.896
1400111	1993	Divulgatori Agricoli polivalenti programma attività	48.894.723
1400112	1993	Divulgatori Agricoli polivalenti - programma attività	41.747.338
2200201	1993	Acquisto azienda sigg. Battellini	360.000
2400201	1993	Attuazione progetto fondiario Camerino - Force - Rotella	136.358.932
2600215	1993	Lavori di ristrutturazione ed amplia- mento del Centro Imbott. Vini Ca- merano - maggiori oneri	9.088.770
2600215	1993	Lavori di revisione delle condotte fognanti della Cantina	371.875
2700101	1993	Contributi III e IV trimestre 1993	9.444.499
2700102	1993	Art. 15 Comma IV L.R. 35/88 - Progetti esecutivi programma atti- vità 1993	4.620.733
2700103	1993	Art. 15 Comma IV L.R. 35/88 - Progetti esecutivi programma atti- vità 1993	13.339.979
2700103	1993	Contributo sulle spese di allestimen- to della Mostra Naz.le Pomologica del Pomodoro	419.343

**Elenco residui passivi da eliminare per insussistenza ed economia**

CAP.	ANNO	DESCRIZIONE	IMPORTO
2700104	1993	Art. 15 Comma IV L.R. 35/88 - Progetti esecutivi programma atti- vità 1993	12.985.851
2700104	1993	Progetto olivicoltura (impianti dimo- strativi oliveti da olio e da tavola)	10.000.000
2700105	1993	Spese per manodopera avventizia az. Jesi e Carassai	1.296.891
2700106	1993	Art. 15 - Comma IV L.R. 35/88 - Progetti esecutivi programma atti- vità 1993	39.643.228
2700106	1993	Convenzione con Università degli Studi di Ancona - Facoltà di Agraria - Cattedra di Frutticoltura	4.500.000
2700111	1993	Attuazione PIM Zootecnica 1991/92	32.129.034
2700118	1993	Autorizzazione licitazione privata per acquisto attrezzature scientifi- che laboratorio fitopatologico	24.982.787
2700119	1993	Manutenzione e gestione rete agro- meteorologica area del Verdicchio dei Castelli di Jesi	4.912.647
2700201	1993	LAN SYSTEM - Macerata	833.000
3100202	1992	Programma di investimenti per la Cantina Sper.le ed il laboratorio di analisi di Camerano - Carlo Erba e Sartorius	85.600

**Elenco residui passivi da eliminare per insussistenza ed economia**

CAP.	ANNO	DESCRIZIONE	IMPORTO
3100202	1993	Autorizzazione licitazione privata per acquisto strumenti HPLC presso laboratorio della Cantina Sper. le di Camerano	3.518.600
3200105	1993	Organizzazione convegno sulla cooperazione	561.000
3200105	1993	Organizzazione giornata di studio "Riflessi ambientali e tecnologici nella qualità totale del vino e altri prodotti dell'agroindustria"	1.960.000
3500101	1993	Gestione Cantina Sperimentale e Laboratorio Analisi Camerano	13.834.268
3500102	1993	Giornata tra partners europei dell'agro - industries e grandi colture	1.000.000
3500102	1993	Autorizzazione licitazione privata per stampa pubblicazione su viticoltura ed enologia	7.355.200
3500102	1993	Organizzazione giornata di studio "Riflessi ambientali e tecnologici nella qualità totale del vino e altri prodotti dell'agroindustria"	1.920.000
3500103	1993	Contributi III e IV trimestre 1993	3.821.210
3500104	1993	Art. 15 comma IV L.R. 35/88 - Progetti esecutivi programma attività 1993	26.060.000

**Elenco residui passivi da eliminare per insussistenza ed economia**

CAP.	ANNO	DESCRIZIONE	IMPORTO
4100101	1993	Partecipazione manifestazione fieristica Vinitaly - Verona 2/7 aprile 1993	2.439.500
4100101	1993	Partecipazione manifestazione MIA 23ª Mostra Internazionale Alimentazione - Rimini 6/10.2.93	6.958.724
4100101	1993	Partecipazione manifestazione fieristica Firenze a tavola con l'Europa 13/17.3.1993	3.537.936
4100101	1993	Attuazione progetto fiere, mercati e manifestazioni affini - Associazione marchigiani a Lussemburgo	134.198
4100101	1993	Partecipazione alla manifestazione I.F.E. 93 - Londra 25-28/4/93	300.438
4100101	1993	Partecipazione alla manifestazione ANUGA - Colonia 9/14.10.93	7.175.749
4100101	1993	Pubblicazione di un redazionale sui prodotti agro-alimentari marchigiani sulla rivista KAMPAI di Tokio	16.000.000
4100101	1993	Manifestazione VINEXPO - Bordeaux 21/25.6.1993	1.395.076
4100101	1993	Manifestazione Verdicchio in festa - V edizione Montecarotto 1992	426.000
4100101	1993	Macerata produce - Villapotenza 24.2 / 2.5.1993	841.400

**Elenco residui passivi da eliminare per insussistenza ed economia**

CAP.	ANNO	DESCRIZIONE	IMPORTO
4100101	1993	Marche a tavola - Civitanova Marche 20-24/5/1993	875.510
4100101	1993	Mostra Mercato Naturalmente 93 - Roma 27/5 - 6/6/93	4.113.500
4100101	1993	Ass.ne Marchigiani a Trento - Roma - Bologna -	438.901
4100101	1993	5° SANA - Bologna 17-20/9/93	2.510.980
4100101	1993	Acquisto materiale per iniziative promozionali	1.814.370
4100101	1993	Adeguamento ed integrazione D.C.E. 187/1993 - Partecipazione fieristica Vinitaly di Verona 2-7/4/93	5.092.812
4100101	1993	Contributo manifestazione "Il Mercatino Castellano"	2.000.000
4100101	1993	Adeguamento e integrazione Vinexpo - Bordeaux 21-25/6/93	2.962.000
4100101	1993	Fiera S. Agostino - Senigallia 24-31/8/93	342.000
4100101	1993	Modifica D.C.E. 198/93 - Degustazione vini e prodotti tipici	7.181.704
4100101	1993	19° Marche Producono - Pesaro 24/9 - 3/10/93	2.604.020

**Elenco residui passivi da eliminare per insussistenza ed economia**

CAP.	ANNO	DESCRIZIONE	IMPORTO
4100101	1993	Convegno di studio sul vino rosso conero e Mostra mercato rosso conero	48
4100101	1993	Organizzazione incontro sul tema "Presentazione ricerca di mercato del Verdicchio tra presente e futuro	1.059.700
4100101	1993	I vini delle marche - 11-14/11/93	3.675.830
4100101	1993	Expo Food - Milano 5-9/11/93	2.650.390
4100102	1993	Inserzioni e redazionali su quotidiani e TV	216.300
4100102	1993	Servizio redazionale sul Verdicchio	827.000
4100102	1993	Pubblicazione di n. 4 redazionali sui vini marchigiani sulla rivista inglese Decanter	294.463
4100103	1993	Organizzazione conferenza dibattito valorizzazione e promozione prodotti agroalimentari	1.208.414
7100408	1993	Cantina Sociale del Conero	500
		TOTALE	560.421.612

## Elenco residui passivi da eliminare per perenzione

CAP.	ANNO	DESCRIZIONE	IMPORTO
1200103	1993	Affidamento incarico consulenza esame revisione prezzi Centro Fano - Ing. Bartoletti	4.675.400
1200106	1993	Adeguamento immobili di proprietà dell'Ente alle nuove norme per la sicurezza degli impianti - incarico prof. Ivan Polverini	3.794.100
1200124	1993	Viaggio di studio Israele	2.960.000
1400103	1993	Costituzione in giudizio causa Ente/Ponsanesi	1.000.000
1400103	1993	Risoluzione contratto tra ESAM e Papa - Marinelli	1.670.200
1400103	1993	Affidamento incarico all'Avv. Alberto Lucchetti	4.000.000
1400111	1993	Divulgatori Agricoli polivalenti - programma attività	32.129.034
2700106	1993	Art. 15 comma IV L.R. 35/88 Progetti esecutivi programma attività 1993	18.550.000
2700106	1993	Convenzione con Università degli Studi di Ancona - Facoltà di Agraria - Cattedra di Frutticoltura	20.000.000
2700111	1993	Attuazione PIM Zootecnia 1991/92	208.270.967
2700111	1993	PIM Zootecnia - Affidamento incarico prof. Mondini	13.100.000

**Elenco residui passivi da eliminare per perenzione**

CAP.	ANNO	DESCRIZIONE	IMPORTO
2700118	1993	Autorizzazione licitazione privata per acquisto attrezzature scientifiche laboratorio fitopatologico	10.727.850
3200107	1993	Gestione ufficio assistenza alle imprese	33.354.400
3500104	1993	Consulenze e collaborazioni	4.500.000
4100101	1993	Attuazione progetto fiere, mercati e manifestazioni - XV edizione mostra bieticoltura di Osimo	5.000.000
		TOTALE	363.731.951