

SENATO DELLA REPUBBLICA
XII LEGISLATURA

Doc. XV
n. 98

RELAZIONE DELLA CORTE DEI CONTI
AL PARLAMENTO

sulla gestione finanziaria degli Enti sottoposti a controllo
in applicazione della legge 21 marzo 1958, n. 259

**ENTE NAZIONALE
DI PREVIDENZA ED ASSISTENZA DEI VETERINARI
(E.N.P.A.V.)**

(Esercizi 1993 e 1994)

Comunicata alla Presidenza il 25 marzo 1996

12-CDC-ENT-0098-0

INDICE

Determinazione della Corte dei conti n. 13/96 del 5 marzo 1996	<i>Pag.</i>	7
Relazione sul risultato del controllo eseguito sulla ge- stione finanziaria dell'Ente nazionale di previdenza ed assistenza dei veterinari (ENPAV) per gli esercizi 1993 e 1994	»	11
<i>DOCUMENTI ALLEGATI.</i>		
<i>Esercizio 1993:</i>		
Relazione del Presidente	»	59
Relazione del Collegio dei sindaci	»	91
Bilancio consuntivo	»	99
<i>Esercizio 1994:</i>		
Relazione del Presidente	»	169
Relazione del Collegio dei sindaci	»	191
Bilancio consuntivo	»	199

DETERMINAZIONE DELLA CORTE DEI CONTI

Determinazione n. 13/96.

LA CORTE DEI CONTI

IN SEZIONE DEL CONTROLLO SULLA GESTIONE FINANZIARIA DEGLI ENTI A CUI LO STATO CONTRIBUISCE IN VIA ORDINARIA

nell'adunanza del 5 marzo 1996;

visto il testo unico delle leggi sulla Corte dei conti 12 luglio 1934, n. 1214;

vista la legge 21 marzo 1958, n. 259 nonché la legge 14 gennaio 1994, n. 20;

visto il decreto del Presidente della Repubblica in data 11 marzo 1961, con il quale l'Ente nazionale di previdenza ed assistenza dei veterinari è stato sottoposto al controllo della Corte dei conti;

visti i conti consuntivi dell'Ente suddetto, relativi agli esercizi finanziari 1993 e 1994, nonché le annesse relazioni del Presidente e del Collegio sindacale, trasmessi alla Corte in adempimento dell'articolo 4 della citata legge n. 259 del 1958;

viste le pronunce rese dal Ministro del lavoro, cui compete la vigilanza sull'Ente;

esaminati gli atti;

udito il relatore Consigliere dottor Ignazio de Marco e, sulla sua proposta, discussa e deliberata la relazione con la quale la Corte, in base agli atti ed agli elementi acquisiti, riferisce alle Presidenze delle due Camere del Parlamento il risultato del controllo eseguito sulla gestione finanziaria dell'Ente per gli esercizi 1993 e 1994;

ritenuto che, assolto così ogni prescritto incombente, possa, a norma dell'articolo 7 della citata legge n. 259 del 1958, darsi corso alla comunicazione alle dette Presidenze, oltre che dei conti consuntivi — corredati delle relazioni del presidente e del Collegio sindacale — della relazione come innanzi deliberata, che alla presente si unisce perché ne faccia parte integrante;

PER QUESTI MOTIVI

comunica, a norma dell'articolo 7 della legge n. 259 del 1958, alle Presidenze delle due Camere del Parlamento, insieme con i conti consuntivi per gli esercizi 1993 e 1994 — corredati delle relazioni del Presidente e del Collegio sindacale — dell'Ente nazionale di previdenza ed assistenza dei veterinari, l'unita relazione con la quale la Corte riferisce il risultato del controllo eseguito sulla gestione finanziaria dell'Ente stesso.

L'ESTENSORE
F.to: de Marco

IL PRESIDENTE
F.to: Coltelli

Depositata in Segreteria l'8 marzo 1996.

p.c.c.

IL DIRIGENTE SUPERIORE
(Dr. Galeazzo Pazienza)

RELAZIONE DELLA CORTE DEI CONTI

RELAZIONE SUL RISULTATO DEL CONTROLLO ESEGUITO
SULLA GESTIONE FINANZIARIA DELL'ENTE NAZIONALE
DI PREVIDENZA ED ASSISTENZA DEI VETERINARI (ENPAV)
PER GLI ESERCIZI 1993 e 1994

SOMMARIO

PARTE PRIMA

ASSETTO ISTITUZIONALE

	<i>Pag.</i>
1 - Premessa	13
2 - L'ordinamento dell'Ente	14
2.1 - La legge di riforma dell'ENPAV	14
2.1.1 - Questioni particolari	15
2.1.2 - Altre vicende significative	17
2.2 - Gli organi	19
2.3 - Il personale	21

PARTE SECONDA

I RISULTATI DELLA GESTIONE FINANZIARIA

3 - Profili gestionali	26
4 - I bilanci	37

XII LEGISLATURA — DISEGNI DI LEGGE E RELAZIONI — DOCUMENTI

5. - L'analisi dei dati	<i>Pag.</i>	39
5.1. - Entrate e uscite	»	39
5.1.1. - Le entrate	»	41
5.1.2. - Le uscite	»	41
5.2. - Il conto dei residui	»	44
5.3. - La situazione amministrativa	»	47
5.4. - La situazione patrimoniale	»	48
5.5. - La situazione economica	»	50
6. - Conclusioni	»	52

PARTE PRIMA
ASSETTO ISTITUZIONALE

1. — PREMESSA.

Con la presente relazione la Corte riferisce alle Camere, in base all'articolo 100 della Costituzione, sul risultato del controllo eseguito sulla gestione finanziaria dell'Ente nazionale di previdenza ed assistenza per i veterinari (ENPAV) per gli esercizi 1993 e 1994 (1).

Al precedente referto — cui si rinvia (v. parte I, par. 2) per quel che concerne finalità, funzioni, compiti ed assetto dell'Ente — nessun seguito, per quanto consta, risulta dato nella sede parlamentare.

La Procura regionale presso la Corte dei conti per il Lazio ha aperto una vertenza circa la mancata partecipazione del Presidente del Collegio sindacale a tutte le relative sedute durante l'anno 1991.

* * *

L'ENPAV — classificato di normale rilievo dalla legge 20 marzo 1970, n. 75 — è stato privatizzato dal 1° gennaio 1995 (v. successivo paragrafo 2.1.2), ha unica sede in Roma (2); è sottoposto alla vigilanza del Ministero del lavoro e della previdenza sociale ed assoggettato al controllo della Corte dei conti ai sensi della legge 21 marzo 1958, n. 259 e, precisamente, secondo le modalità di cui all'articolo 2 della stessa legge e non già secondo il diverso e più efficace sistema previsto dal successivo articolo 12 che dispone, invece, la partecipazione alle sedute degli organi di amministrazione e di revisione di un magistrato di questa Corte.

In tema di controllo corre l'obbligo di considerare che: a) il decreto legislativo 30 giugno 1994, n. 509 ha avviato la trasformazione

(1) La Corte ha già riferito per gli esercizi fino al 1992 (v. Atti parlamentari, Senato della Repubblica, Doc. XV, n. 219).

(2) Per lo svolgimento delle pratiche previdenziali e per la distribuzione delle marche Enpav, l'Ente si avvale della collaborazione degli ordini provinciali.

in persone giuridiche private dei numerosi enti previdenziali — tra cui l'ENPAV — ed ha, contemporaneamente, presupposto e ribadito come gli stessi, a trasformazione avvenuta, resteranno assoggettati al controllo ed al referto della Corte dei conti, per quanto di sostanziale rilievo pubblico nelle relative gestioni; *b)* questa Sezione, con determinazione n. 58 del 1994 ha dichiarato che « il controllo di cui al comma 5 dell'articolo 3 del decreto legislativo 30 giugno 1994, n. 509 rientra nella propria competenza e va esercitato secondo le modalità indicate nella parte motiva » della predetta determinazione.

2. — L'ORDINAMENTO DELL'ENTE.

2.1. — *La legge di riforma.*

Nell'ultima relazione (parte I, paragrafo 2.2) fu, a grandi linee, esposto il contenuto della legge 12 aprile 1991, n. 136 — di riforma dell'Ente, dopo circa 35 anni dalla sua costituzione — con peculiari aspetti innovativi circa le modalità di iscrizione, contribuzione, prestazioni previdenziali ed assistenziali, calcolo della pensione, eccetera.

Giova, in questa sede, evidenziare la significativa importanza della scelta compiuta dal legislatore — che si inquadra nella più generale tendenza programmatica diretta a contenere il fenomeno della « doppia previdenza » — con previsione (articolo 24) di un duplice regime di iscrizione:

a) obbligatoria per tutti i veterinari iscritti agli albi professionali i quali esercitano la libera professione, anche in modo non esclusivo, ovvero svolgono attività professionale come lavoratori autonomi convenzionati con associazioni, enti o soggetti pubblici e privati;

b) facoltativa, per i veterinari parimenti iscritti agli albi professionali ma che esercitano esclusivamente attività di lavoro dipendente ed autonomo (per le quali siano iscritti ad altre forme di previdenza obbligatoria) oltre che per i veterinari i quali, al compimento del 65° anno di età, non possano far valere trent'anni di contribuzione.

I primi sono tenuti (ex articoli 11 — commi 1, 2 e 3 — e 12) al pagamento dei contributi previdenziali: soggettivo, in misura proporzionale al reddito professionale prodotto nell'anno precedente (con un importo minimo, in ogni caso dovuto) ovvero integrativo, parametrato sull'attività professionale e di certificazione; i secondi, ancorché fuori dal sistema previdenziale di categoria, partecipano comunque al suo finanziamento con un contributo di solidarietà, anch'esso proporzionale al reddito professionale prodotto nell'anno precedente, fermo restando un importo minimo in ogni caso dovuto (articolo 11, comma 4).

Devono, altresì, essere segnalate:

la trasformazione del sistema tecnico di gestione dell'ENPAV « a ripartizione con riserva di garanzia » (3 annualità delle pensioni erogate nell'ultimo anno), mediante l'istituzione di appositi fondi per l'assistenza e per la previdenza;

la rivalutazione delle pensioni in corso, con maggiorazione a carico dell'Ente e con reintegro contributivo a carico dei titolari;

la contribuzione (deducibile ai fini fiscali) commisurata al 10 per cento sul reddito netto prodotto nell'anno precedente ed al 3 per cento sul reddito eccedente i 40 milioni;

la possibilità di cumulare le pensioni ENPAV con altre pensioni od assegni previdenziali. A questo riguardo, rileva la Corte che la fruizione di plurimo trattamento di quiescenza — analogamente a quanto si verifica per altre categorie professionali (farmacisti, medici, eccetera) — richiede una attenta riconsiderazione della materia al fine di evitare sperequazioni fra gli interessati nonché pericoli di ingiustificati accolti all'erario.

È da tener presente, al riguardo, che l'intervenuta privatizzazione dell'Ente (v. paragrafo 2.1.2) non incide sul vigente sistema di contribuzione atteso che l'articolo 3, comma 4, del decreto legislativo 30 giugno 1994, n. 509 espressamente così dispone « all'atto della trasformazione in associazione o fondazione dell'Ente privatizzato continuerà ad operare la disciplina della contribuzione previdenziale prevista in materia dai singoli ordinamenti ».

2.1.1. — *Questioni particolari.*

L'applicazione della riforma si è presentata complessa ed articolata per il transito dall'unico regime di iscrizione obbligatoria generalizzata ad altro, per così dire, bimodale (che, alla prima, affianca ipotesi di iscrizione facoltativa); né sono mancate questioni interpretative incidenti sui profili finanziario e di gestione. Vale citare, tra le più rilevanti:

1) l'iscrizione facoltativa (articoli 32, comma 1, e 24, comma 2 e 3) con possibilità di rinuncia (e, quindi, di ottenere la cancellazione) per coloro i quali — svolgendo esclusivamente attività di lavoro dipendente — non vi fossero obbligati. Avendo il Ministero della sanità ritenuto di larga applicazione queste disposizioni (3), il numero degli iscritti è bruscamente diminuito a seguito delle cancellazioni di quasi 4.800 unità (passando ai circa 10.100 assicurati, compresi i neo laureati) con riflessi negativi per i profili sia economico (minor gettito annuo di lire 10 miliardi) sia degli oneri pregressi (pensioni) ricadenti in massima parte sui soggetti tenuti all'iscrizione (gli esercenti la libera professione) e, in parte minore, su tutti quelli che, non svolgendo la libera professione, desiderano ugualmente rimanere iscritti all'Ente.

Come suggerito ed auspicato dalla Corte, l'ENPAV si è reso promotore di interpretazione autentica della norma, avvenuta con l'articolo 11 (comma 26) della legge finanziaria 24 dicembre 1993, n. 537 secondo cui: a) l'iscrizione all'Ente non è più obbligatoria soltanto per i veterinari i quali si iscrivono per la prima volta agli albi professionali

(3) Ad avviso del Ministero « la norma di che trattasi prevede il passaggio dalla forma obbligatoria dell'iscrizione a quella facoltativa, per tutti i soggetti in possesso dei prescritti requisiti, indipendentemente dalla data di iscrizione all'Ente ».

dopo l'entrata in vigore della legge n. 136 del 1991 (e che, in quanto dipendenti, abbiano titolo a coperture assicurative diverse da quelle dell'Enpav); b) sono nulli di diritto i provvedimenti di cancellazione adottati dall'Ente nei confronti dei veterinari già obbligatoriamente iscritti in forza della precedente normativa; c) sussiste l'obbligo di corrispondere i contributi nel frattempo maturati.

La qual cosa se, da un lato, ha sostanzialmente posto fine agli innumerevoli ricorsi (singoli o collettivi) innanzi ai pretori del lavoro, avverso l'iscrizione a ruolo dei contributi ENPAV — diretti, tra l'altro, ad ottenere la sospensione dell'obbligo di pagare i contributi arretrati o, comunque, il cosiddetto sequestro liberatorio degli stessi (una specie di messa a disposizione della giustizia delle somme eventualmente dovute all'ENPAV in attesa della decisione di merito) — ha, però, aperto un nuovo e diverso contenzioso per ottenere la sospensione dell'efficacia della norma interpretativa nonché la sua remissione alla Corte costituzionale ai fini della pronuncia di illegittimità.

La Corte costituzionale, con sentenza 8-17 marzo 1995 n. 88, ha dichiarato « non fondate le questioni di legittimità costituzionale » della succitata disposizione e, pertanto, ribadito che per gli assicurati in base alla vecchia normativa rimane l'obbligo all'iscrizione ed alla contribuzione all'ENPAV.

L'Ente potrà, così, beneficiare dell'integrale volume di entrate (comprese quelle non versate in precedenza) in modo da meglio assolvere ai nuovi e maggiori impegni introdotti dalla normativa di riforma dell'Istituto.

La doppia iscrizione non appaga, però, i veterinari dipendenti del Ministero della sanità — ai quali è inibito l'esercizio della libera professione (articolo 60 del testo unico 10 gennaio 1957, n. 3) — tanto che sono state presentate alla Camera alcune interrogazioni (4-09120, 4-09496 e 4-15767) per sollecitare urgenti provvedimenti ad evitare l'esodo di personale dalla Direzione generale dei servizi veterinari e dagli uffici periferici del succitato dicastero.

Aggiungasi, inoltre, che, secondo la menzionata legge n. 537 del 1993, i contributi non corrisposti dai veterinari i quali avevano chiesto la cancellazione, dovevano essere versati entro 60 giorni dalla data di entrata in vigore della stessa (cioè il 24 febbraio 1994). Al riguardo, in attesa della decisione della Corte costituzionale, reiterati decreti-legge hanno procrastinato il versamento creando incertezza nel comportamento degli iscritti dei quali soltanto 1/5 circa ha provveduto. Da ultimo il decreto-legge 23 dicembre 1995, n. 547 ha ribadito che i contributi dovuti per il periodo successivo alla cancellazione devono essere versati in tre rate di uguale importo (con scadenza, rispettivamente, al 30 aprile — 31 agosto e 31 dicembre); fino ai predetti termini non si applicano, per i contributi e le comunicazioni relative al predetto periodo le sanzioni, le maggiorazioni e gli interessi di mora di cui agli articoli 19 e 20 della legge n. 136 del 1991. Di conseguenza l'Ente, per evitare l'ulteriore protrarsi degli inadempimenti, ha disposto che nel 1995 fossero iscritti a ruolo i pregressi contributi dovuti (ovviamente dalla data di cancellazione) con le maggiorazioni per sanzioni nonché interessi di mora;

2) l'assoggettamento dal 1° gennaio 1992 al contributo integrativo del 2 per cento in favore dell'ENPAV anche dei corrispettivi perce-

piti dai veterinari o dalle unità sanitarie locali per le attività di certificazione (articolo 12). Essendo pervenute numerose lettere, da parte sia delle unità sanitarie locali sia di talune regioni, manifestanti dubbi in materia, l'ENPAV formulò apposito quesito al Ministero della sanità nel marzo 1992. L'Ufficio studi e legislazione del predetto dicastero chiarì che « laddove non siano presenti tutte le condizioni richieste dalla legge perché si possa considerare esistente una base imponibile, non può dirsi verificato il presupposto per l'applicazione della maggiorazione istituita dall'articolo 12 in esame (...) ».

In forza di detto parere le Unità sanitarie locali disposero la non applicazione del contributo integrativo, sì da determinare intuibili minori entrate per l'Ente. Tuttavia, in seguito a reiterati « inviti » dell'ENPAV e dopo la chiarificatrice sentenza n. 88 del 1995 della Corte Costituzionale, molte Unità sanitarie locali si sono spontaneamente adeguate nell'applicazione di detto contributo, i cui riflessi economici si potranno riscontrare sin dal consuntivo 1995 e, « a regime », dal 1996;

3) il reintegro contributivo (articoli 29 e 34) secondo il sistema di calcolo previsto dalla legge di riforma. La Pretura di Roma /Sez. controversie di lavoro, con sentenza 124491 del 6 giugno 1995, ha chiarito come: *a)* per quanti abbiano chiesto il reintegro contributivo ex articolo 34, la riliquidazione non operi di diritto ma presupponga, appunto, il reintegro stesso con le modalità di legge (almeno trenta anni di contribuzione, in base all'articolo 2); *b)* nei confronti di coloro i quali non si siano avvalsi della facoltà di reintegro contributivo, si applica l'articolo 29 (1° comma, parte II).

Al riguardo l'Ente, con decorrenza 1° maggio 1994, ha deliberato — nella misura di lire 2000 mensili, per ciascun anno di contribuzione precedente il 26 aprile 1991 (entrata in vigore della legge n. 136 del 1991) — l'aumento degli importi dei trattamenti pensionistici maturati a suo carico; ulteriore integrazione di lire 2000 è stata disposta dal 1° maggio 1995 (del. Consiliare 19 febbraio 1994) per coloro i quali non si siano avvalsi del succitato articolo 34.

2.1.2. — Altre vicende significative.

Occorre, anzitutto, ricordare la privatizzazione dell'Ente.

Con l'articolo 1 (commi 32 e 33) della legge 24 dicembre 1993, n. 537 (in *Gazzetta Ufficiale* n. 303 del 28 dicembre 1993), il Governo fu delegato ad emanare, entro sei mesi, uno o più decreti legislativi diretti a trasformare gli enti gestori di forme obbligatorie di previdenza ed assistenza — tra cui l'ENPAV — attenendosi a ben individuati principi e criteri direttivi. Alla delega seguì una fase di incontri e trattative col Governo sfociata in uno schema di decreto approvato dal Consiglio dei Ministri in data 30 marzo 1994 e sul quale le Commissioni lavoro di Camera e Senato espressero parere favorevole, con osservazioni. Nella riunione del 29 giugno 1994, il Governo varò definitivamente il testo del decreto legislativo sulla privatizzazione di tutti gli enti previdenziali, emanato dal Presidente della Repubblica il successivo 30 giugno 1994 col n. 509 (in *Gazzetta Ufficiale* n. 196 del 23 agosto 1994).

L'iter della privatizzazione dell'ENPAV si concluse il 17 dicembre 1994 quando l'Assemblea nazionale dei delegati — come da verbale redatto con pubblico atto notarile — deliberò la trasformazione dal 1° gennaio 1995 dell'ENPAV in associazione di diritto privato (4) e, contestualmente, adottò lo Statuto (50 articoli) nonché il Regolamento delle attività di previdenza ed assistenza (63 articoli). Detti provvedimenti furono trasmessi al Ministero vigilante, ai fini dell'approvazione ex articolo 3, comma 2, lett. a) del menzionato decreto legislativo n. 509. L'approvazione è intervenuta col recentissimo decreto interministeriale datato 2 gennaio 1996.

In linea generale può affermarsi che, pur nella sua nuova veste giuridica, l'ENPAV resta titolare di tutti i rapporti (attivi e passivi) e del relativo patrimonio facenti capo al precedente ente pubblico cui risulta, altresì, in aderenza strutturato e finalizzato: sono, infatti, rinvenibili nello Statuto e nel regolamento le disposizioni risalenti alle diverse discipline legislative (e, principalmente, alla riforma del 1991) compatibili con la normativa delegata del decreto del Presidente della Repubblica n. 509 del 1994. In detto contesto il numero e la composizione degli organi collegiali — che permangono in carica « fino alla scadenza del loro mandato » — sono rimasti sostanzialmente inalterati come, peraltro, le tipologie di interventi (previdenziale ed assistenziale) finora svolti.

Nel nuovo Statuto, all'articolo 6, è stabilito che sono iscritti obbligatoriamente all'Ente — epperò tenuti al pagamento dei contributi — tutti i veterinari iscritti negli albi professionali compilati e tenuti dagli ordini provinciali (facoltativamente, invece, soltanto coloro i quali si iscrivono per la prima volta negli albi dopo l'entrata in vigore della legge n. 136 del 1991). La qualità di iscritto all'albo comporta l'associazione all'Ente. Sono, inoltre, associati all'ENPAV i veterinari pensionati diretti dell'Ente.

L'Assemblea Nazionale dei delegati è costituita (articolo 8) dai rappresentanti degli iscritti all'Ente eletti ciascuno nell'ambito di una provincia. Ciascun delegato dispone di un voto per ogni 200 iscritti e frazione di 200 iscritti non inferiore a 50 nella rispettiva provincia.

Altra vicenda che merita di essere evidenziata riguarda il cosiddetto prelievo forzoso per effetto dell'articolo 12 (comma 1) decreto-legge 22 maggio 1993, n. 155 sul contenimento della spesa pubblica (convertito con legge 19 luglio 1993 n. 243).

L'ENPAV — come gli altri enti gestori di forme obbligatorie di previdenza e assistenza sociale, elencati nella tabella A allegata alla legge 5 agosto 1978, n. 468 — ha l'obbligo di versare a deposito vincolato negli anni 1993, 1994 e 1995, presso la Tesoreria centrale dello Stato, una somma pari al 25 per cento delle entrate contributive, di qualsiasi natura, riscosse nell'anno finanziario precedente a quello di riferimento. Di conseguenza, l'Ente (che, nel febbraio 1994 ha aderito al comitato ristretto degli enti gestori di forma di previdenza per i liberi

(4) Si legge nel verbale che la forma associativa: a) sottolinea più efficacemente la natura privatistica dell'ente nascente dalla trasformazione, in aderenza ai principi della legge delega 23 dicembre 1993 n. 537; b) si ricollega ai precedenti storici; c) si sposa con la legittima aspirazione della categoria a vedersi anche formalmente riconosciuta quale protagonista primaria della propria attività previdenziale.

professionisti sottoposti al « prelievo forzoso ») ha versato lire milioni (arrot.) 7.663 nel 1993, 9.381 nel 1994 e 9.953 nel 1995.

Circa la gestione patrimoniale dei propri immobili, l'Ente ha fornito alla apposita Commissione d'indagine (di cui ai decreti ministeriali 28 agosto e 13 settembre 1995) tutti i dati richiesti. Nella relazione sulla concreta applicazione dei criteri concernenti la gestione delle locazioni immobiliari ad uso abitativo e l'osservanza dei principi di imparzialità e buona amministrazione, redatta il 7 dicembre 1995, detta Commissione esprime giudizio positivo in ordine alle predette determinazioni (ossia delibere di nomina della Commissione di congruità e di recepimento dell'applicazione dei patti in deroga, con autonomi criteri di quantificazione dei nuovi canoni) che hanno assicurato all'Ente una redditività del patrimonio immobiliare maggiore di quanto sarebbe stato possibile adottando *sic et simpliciter* le misure consigliate dalla circolare Cristofori » (pag. 115/7).

2.2. — Gli organi.

Sono organi dell'ENPAV: 1) l'Assemblea nazionale dei delegati; 2) il Presidente; 3) il Consiglio di amministrazione; 4) il Comitato esecutivo; 5) il Collegio sindacale.

La loro durata è quinquennale.

Il Presidente fu nominato con decreto del Presidente della Repubblica in data 11 febbraio 1992.

Il Consiglio di amministrazione, ricostituito con decreto del Ministro del lavoro e della previdenza sociale in data 10 febbraio 1992, fu integrato nell'agosto 1992 col rappresentante del Ministero della sanità (tardivamente designato); nell'aprile 1994 è stato sostituito il rappresentante della Federazione ordini dei veterinari. Si segnala la sostituzione del rappresentante del Ministero vigilante impugnata dal precedente titolare innanzi al TAR Lazio — che aveva accolto, con ordinanza del febbraio 1993, la richiesta di sospensiva del provvedimento conclusasi nel giugno successivo con la nomina del titolare.

Il Collegio dei sindaci fu ricostituito con decreto del Ministro del lavoro e della previdenza sociale anch'esso in data 10 febbraio 1992 (5); successivamente sono stati sostituiti il Presidente (marzo 1993), il sindaco rappresentante del Ministero del tesoro (febbraio 1993) ed un sindaco supplente (febbraio 1994) dimessosi.

L'attività dell'organo di revisione è stata, nel biennio, limitata alle verifiche di cassa ex articolo 26 del decreto del Presidente della Repubblica n. 696 del 1979 nonché ai pareri sia sui bilanci, e relative variazioni, sia sui conti consuntivi.

* * *

Le riunioni dei predetti organi collegiali, nel biennio in esame, sono così riassumibili:

(5) In seguito a dimissione dall'incarico, dal 10 marzo 1992 fu nominato il nuovo Presidente con decreto del Ministro del lavoro e della previdenza sociale « per il restante periodo di durata dell'organo ».

	1993	1994
Assemblea nazionale delegati	2	3
Consiglio d'Amministrazione	8	9
Comitato esecutivo	10	9
Collegio sindacale	4	3

Dai relativi verbali si desumono frequenti assenze di alcuni membri: trattasi, in particolare, dei rappresentanti del Ministero vigilante, della Sanità e del Tesoro.

La Corte segnala detta circostanza ai predetti dicasteri e — pur tenuto conto che non è stato, comunque, precluso il *quorum* funzionale dei succitati organi — censura dette assenze per duplice motivo: per il carattere di quasi abitualità, che è contrario ai doveri d'ufficio, e perché privano ciascun collegio del qualificato apporto degli esponenti ministeriali, espressamente voluto dal legislatore ai fini della formazione della rispettiva volontà.

Dell'attività complessiva degli organi deliberativi, si menzionano in particolare:

operazione « estratto conto assicurativo », che ha portato a conoscenza dei circa 16 mila veterinari la posizione contributiva individuale;

pubblicizzazione dell'attività amministrativa dell'Ente mediante note informative trasmesse agli ordini professionali, ai delegati dell'assemblea ed alla stampa di categoria;

installazione di video terminali collegati con il centro elaborazione dati ed attivazione di uno speciale centralino telefonico, allo scopo di rendere più facile, efficiente ed immediato il servizio in favore degli iscritti;

regolamento per l'accertamento della inabilità e dell'invalidità (articolo 6, comma 1) approvato con decreto del Ministro del lavoro in data 30 marzo 1993 (*Gazzetta Ufficiale* n. 91 del 20 aprile 1993).

* * *

Al presidente, al vice presidente, ai consiglieri di amministrazione ed ai membri del Collegio sindacale sono attribuite le seguenti indennità di carica (importo lordo in lire):

XII LEGISLATURA — DISEGNI DI LEGGE E RELAZIONI — DOCUMENTI

presidente	64.000.000 (annue)
vice presidente (6)	32.000.000 (»)
presidente Collegio sindacale	3.600.000 (»)
sindaci effettivi	2.400.000 (»)
sindaci supplenti	720.000 (»)
membri del consiglio d'amm.ne	1.440.000 (»)

Per la partecipazione alle sedute degli organi collegiali stabiliti dalla legge, statuto o regolamento è corrisposta la cosiddetta « medaglia di presenza » di lire 60.000 lorde per ciascun giorno di adunanza; non è consentito il cumulo di più medaglie nella stessa giornata.

È prevista, inoltre, una indennità di missione (« diaria ») per i membri dei succitati organi collegiali non residenti a Roma.

2.3. - *Il personale.*

La situazione del personale in servizio al 31 dicembre di ciascun esercizio si desume dal seguente prospetto (7); tra parentesi sono indicate le unità mancanti rispetto all'organico, approvato con decreto interministeriale in data 8 aprile 1992:

CONSISTENZA DEL PERSONALE	dotazione organica	personale in servizio		
		1992 (*)	1993	1994
PERSONALE NEI LIVELLI				
IX°	3	2	2	-
VIII°	7	1	1	3
VII°	12	1	1	3
VI°	10	3	3	5
V°	7	-	4	4
IV°	4	2	2	3
III°	2	1	1	2
	45	10 (-35)	14 (-31)	20 (-25)

CONSISTENZA DELLA DIRIGENZA	dotazione organica	personale in servizio		
		1992	1993	1994
livello di qualifica				
C	3	-	-	2 (-1)

(6) La carica di vice presidente, componente del consiglio d'amministrazione, è stata prevista dalla legge 18 agosto 1962, n. 1357 di « riordinamento dell'ENPAV » (articoli 5 e 7). Il decreto legislativo n. 509 del 1994 all'articolo 1, comma 4, ha mantenuto detta figura. Il nuovo Statuto dell'ENPAV all'articolo 25 precisa che il vice presidente assume le funzioni del presidente in caso di sua assenza o impedimento mentre all'articolo 26 fissa la sua durata in carica e le modalità di elezione.

(7) Non è compreso il direttore Generale.

(*) Per migliore comprensione si riportano in questo, e nei successivi prospetti, anche i dati dell'esercizio 1992.

Dei concorsi banditi nel 1992, secondo le riserve e le modalità di legge, quello *interno* per due operatori di amministrazione (V qualifica funzionale), si concluse con l'approvazione della graduatoria dei vincitori nel febbraio 1993 e relativi effetti economici dal successivo 1° marzo.

Circa gli altri concorsi *pubblici* a primo dirigente, il Consiglio d'amministrazione approvò nell'ottobre 1994 la graduatoria del concorso a due posti (di cui uno per titoli ed esami e l'altro solo per esami) con l'immissione in servizio dei vincitori dal 1° novembre 1994. Precedentemente (seduta del Comitato esecutivo 27 luglio 1994) fu approvata la graduatoria del « corso-concorso di formazione dirigenziale », con la relativa nomina del vincitore.

Per quanto concerne i quattro elementi (due della 4ª e due della 5ª qualifica funzionale) assunti in via temporanea nel gennaio 1992, il Consiglio, ai sensi dell'articolo 4-bis della legge n. 236 del 1993, ha deciso la trasformazione del rapporto di lavoro a tempo indeterminato.

L'attivazione delle procedure di mobilità, in base all'articolo 8 del decreto del Presidente della Repubblica n. 509 del 1979, ha comportato l'immissione in servizio nel 1994 di complessive nove unità: 3 (VIII q. prof.), 2 (VI q. prof.), 1 (IV q. prof.) ed 1 (III q. prof.) dall'Ente Nazionale Cellulosa e Carta; 2 (VII q. prof.) di cui uno dall'ENIT ed uno dall'INPS.

Sempre nel 1994 si segnala la dimissione di un dipendente dell'VIII qualifica professionale.

* * *

Il rapporto tra la dotazione organica ed i dipendenti in servizio continua ad essere, dunque, caratterizzato da carenza di personale oltre il 50 per cento.

A tal proposito, il Consiglio di amministrazione (seduta del 12 ottobre 1993) rappresentò al Ministero del lavoro e della previdenza sociale nonché al dipartimento della funzione pubblica che l'Ente — fin quando non avrebbe potuto disporre della pienezza, per numero e qualifica, del personale in organico — non sarebbe stato nella condizione di ottemperare agli obblighi introdotti dal decreto legislativo 3 febbraio 1993, n. 29 (razionalizzazione dell'organizzazione delle amministrazioni pubbliche e revisione della disciplina in materia di pubblico impiego).

Per fronteggiare col personale in servizio le numerose incombenze amministrative e previdenziali, conseguenti anche all'applicazione delle sopravvenute disposizioni normative, l'Ente continua ad avvalersi (da ultimo, delibera del 19 febbraio 1994 n. 8) di una (stessa) « società per l'informatica e la consulenza attuariale » cui ha affidato, fra l'altro: l'automazione delle proprie scritture contabili; le operazioni riguardanti l'archivio degli iscritti e pensionati; l'espletamento di servizi in applicazione della legge n. 136 del 1991; l'elaborazione di un nuovo bilancio tecnico al 30 dicembre 1994; il calcolo della riserva matematica fino al 2009 (con le revisioni ed integrazioni conseguenti all'applicazione dell'articolo 11, comma 26, legge finanziaria n. 537 del 1993).

Allo stesso modo, per assolvere alle molteplici esigenze di attuazione del nuovo ordinamento pensionistico — specialmente in ordine

ai relativi problemi interpretativi ed applicativi nonché alla preordinazione di provvedimenti di carattere generale — è stato annualmente riconfermato a (medesimo) docente universitario l'incarico di consulenza legale, con onorario mensile forfettario di lire 2 milioni oltre all'IVA (delib. Cons. 11 giugno 1993).

La Corte rammenta la propria, costante, giurisprudenza in base alla quale gli Enti pubblici debbono utilizzare per l'assolvimento dei compiti d'Istituto il proprio apparato organizzativo; possono affidare ad estranei incarichi di consulenza solo in casi eccezionali, all'uopo idoneamente da motivare, per particolari incumbenti non assolvibili dal personale dipendente e sempre per limitato periodo di tempo, solo in via eccezionale prorogabile.

* * *

Lo stato giuridico ed il trattamento economico del personale dell'ENPAV trovano la propria fonte nella legge 20 marzo 1975, n. 70 (l'Ente è stato, infatti, individuato e classificato nella tabella allegata alla predetta legge), cui ha fatto seguito, da ultimo, il decreto del Presidente della Repubblica 13 gennaio 1990, n. 43 in base al quale (articoli 5, 12 e 13) è stato recepito per il 1993 e 1994 l'accordo intervenuto tra l'Ente stesso e le organizzazioni sindacali di categoria (riferito alla contrattazione decentrata). In particolare, si è proceduto a definire, in data 17 giugno 1994, l'accordo sull'orario di lavoro ed il « fondo per il miglioramento efficienza dell'Ente ».

Il quadro della vigente disciplina in materia di pubblico impiego è, peraltro, integrato dal decreto legislativo 3 febbraio 1993, n. 29 e successive modificazioni (decreto legislativo 18 novembre 1993 n. 470 e decreto legislativo 23 dicembre 1993, n. 546) nonché dalle norme contenute nell'articolo 3 della legge 24 dicembre 1993, n. 537 e nell'articolo 22 della legge 23 dicembre 1994, n. 724.

* * *

Per quanto riguarda i « nuclei di controllo interni » l'Ente — su richiesta del Magistrato della Corte dei conti — ha fatto conoscere che non sono ancora stati realizzati per l'esiguità numerica del personale in servizio; ha, tuttavia, assicurato che « appena si perverrà alla copertura dei posti in organico (prevista entro un breve lasso di tempo) potrà essere adottato il regolamento per l'istituzione di detto servizio ». Nel frattempo i responsabili delle unità organiche perseguono « la realizzazione degli obiettivi e la correttezza ed economicità della gestione ».

* * *

Prima della naturale scadenza (29 aprile 1994), con delibera consiliare approvata dal Ministero vigilante, fu rinnovato per altri 5 anni il contratto al « direttore generale ». Al medesimo continua ad essere attribuito il trattamento economico corrispondente alla 3^a classe della qualifica di dirigente superiore dello Stato oltre ad un assegno temporaneo mensile (compenso per lavoro straordinario e premio di incentivazione) nei limiti di legge.

XII LEGISLATURA — DISEGNI DI LEGGE E RELAZIONI — DOCUMENTI

A norma dell'articolo 14 della legge n. 1357 del 1962, il direttore generale è a capo di tutti i servizi dell'Ente e partecipa con voto consultivo alle riunioni dell'Assemblea nazionale, del Consiglio di amministrazione e del Comitato esecutivo.

* * *

L'Ente ha speso per il personale, rispettivamente, lire milioni 787 (nel 1993) e 959 (nel 1994). L'incremento delle singole voci, chiaramente desumibile dal prospetto che segue comprendente anche gli accantonamenti TFR, è da collegare all'aumento di personale in servizio passato complessivamente dalle 10 unità (del 1992) alle 14 (dell'esercizio successivo) nonché alle 22 del 1994:

		(in milioni di lire)		
COSTO GLOBALE DEL PERSONALE		1992	1993	1994
a)	Stipendi ed altri assegni fissi			
	Stipendi ed altri assegni fissi	450	486	588
	Compensi per lavoro straordinario	88	81	103
	Indennità e rimborso spese trasporto per missioni all'interno	1	-	1
	Corsi per il personale	-	-	4
	Incentivazione art. 14 d.P.R. n. 13/86	4	4	8
	Incentivazione art. 12 d.P.R. N. 43/90	11	11	18
	Oneri previdenziali ed assistenziali	188	205	237
	TOTALE A	742	787	959
	variazione %	+16,27	+6,06	+21,86
b)	Benefici sociali ed assistenziali			
	Accantonamento trattamento fine rapporto	32	109	88
	TOTALE B	32	109	88
	TOTALE GENERALE (A+B)	774	896	1.047
	variazione %	+16,92	+15,76	+16,85

XII LEGISLATURA — DISEGNI DI LEGGE E RELAZIONI — DOCUMENTI

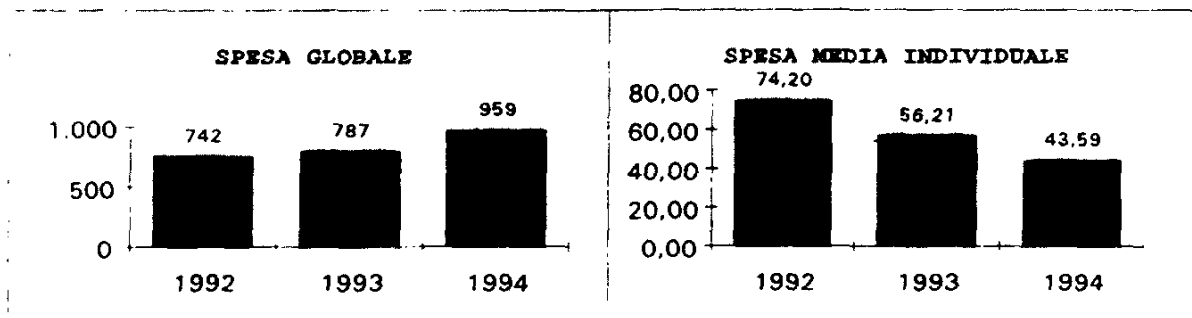
Per completezza si riportano, sia numericamente che graficamente, le variazioni tra preventivo e consuntivo del costo globale

(in milioni di lire)

ESERCIZI	PREVENTIVO	CONSUNTIVO	VAR. %
1992	942	742	-21,23
1993	927	787	-15,10
1994	1.296	959	-26,00

nonché le risultanze (e, perciò, le differenze) di ciascun esercizio:

SPESA ⁽⁸⁾	1992	VAR. %	1993	VAR. %	1994	VAR. %
globale	742	+16,27	787	+6,06	959	+21,86
media individuale	74,20	+16,27	56,21	-24,34	43,59	-22,45



Le voci più significative sono costituite da stipendi ed altri assegni fissi (oltre il 50 per cento degli oneri complessivi) nonché da oneri previdenziali ed assistenziali (circa il 20 per cento degli stessi); in aumento, esclusa la leggera flessione del 1993, i compensi per lavoro straordinario.

Le percentuali di incidenza di dette uscite, rapportate alle partite correnti, sono le seguenti:

ESERCIZIO	% SU ENTRATE	% SU SPESA
1992	1,84	5,78
1993	2,11	3,65
1994	2,29	3,22

(8) Per il calcolo viene preso in considerazione il totale « a » del prospetto costo globale del personale

PARTE SECONDA

I RISULTATI DELLA GESTIONE

3. — PROFILI GESTIONALI.

Come già rapidamente accennato l'Ente, per il profilo previdenza assistenza, eroga pensioni sia dirette (vecchiaia, anzianità, inabilità, invalidità) sia ai superstiti divise in tredici ratei.

Nell'ambito delle prestazioni prevido-assistenziali, l'Ente provvede, altresì, alla corresponsione dei benefici e delle previdenze di cui alle seguenti leggi:

n. 544 del 1988 (articolo 6) maggiorazione delle pensioni di vecchiaia o di invalidità, con decorrenza anteriore al 7 marzo 1968, per gli ex combattenti (e qualifiche equiparate — i quali non abbiano usufruito o non abbiano titolo a fruire, anche in parte, dei benefici previsti dalla legge n. 336 del 1970 — nella misura di lire 30.000 mensili;

n. 544 del 1988 (articolo 7) elevazione dei trattamenti minimi di pensione ai liberi professionisti dal 1° gennaio 1989, avuto riguardo al minimo assicurato dall'apposito Fondo pensioni lavoratori dipendenti (con aggancio alle scadenze ed agli indici della scala mobile delle retribuzioni dei lavoratori dell'industria) a condizione che il veterinario od i superstiti aventi titolo alla integrazione stessa non godano già del beneficio in altro trattamento pensionistico;

n. 379 del 1990, circa il diritto all'indennità di maternità alle libere professioniste nella misura risultante dalla tabella allegata al decreto ministeriale periodicamente emanato;

n. 136 del 1991 (articolo 10), che prevede — purché vi siano situazioni di documentato disagio economico — erogazioni assistenziali a favore sia degli iscritti sia dei beneficiari di qualsiasi pensione erogata dall'Ente e di coloro che hanno contribuito o contribuiscano ai sensi dell'articolo 12 e dei loro familiari. Per detta attività non trascurabile — per il suo rilievo solidaristico — l'impegno in bilancio è stato, rispettivamente, di lire milioni 94 (1993) e 330 (1994).

L'ENPAV può, inoltre, concedere ai propri iscritti prestiti ipotecari a domanda non superiori a lire 50 milioni, esclusivamente per urgenti ed inderogabili necessità di salute oppure per acquisto o ristrutturazione della casa di abitazione (9) o dello studio professionale ovvero per acquisto di attrezzature (10). Dal 1992 figurano in bilancio, tra gli impegni di competenza (spese in c. capitale, cat. XIV) con importo di 2 miliardi annui, di cui circa un terzo effettivamente pagato nel corso dell'esercizio di competenza.

* * *

(9) I mutui sono erogati ad un tasso del 5 per cento annuo per un periodo di durata fino ad un massimo di cinque anni.

(10) Il tasso è del 7,5 per cento annuo.

XII LEGISLATURA — DISEGNI DI LEGGE E RELAZIONI — DOCUMENTI

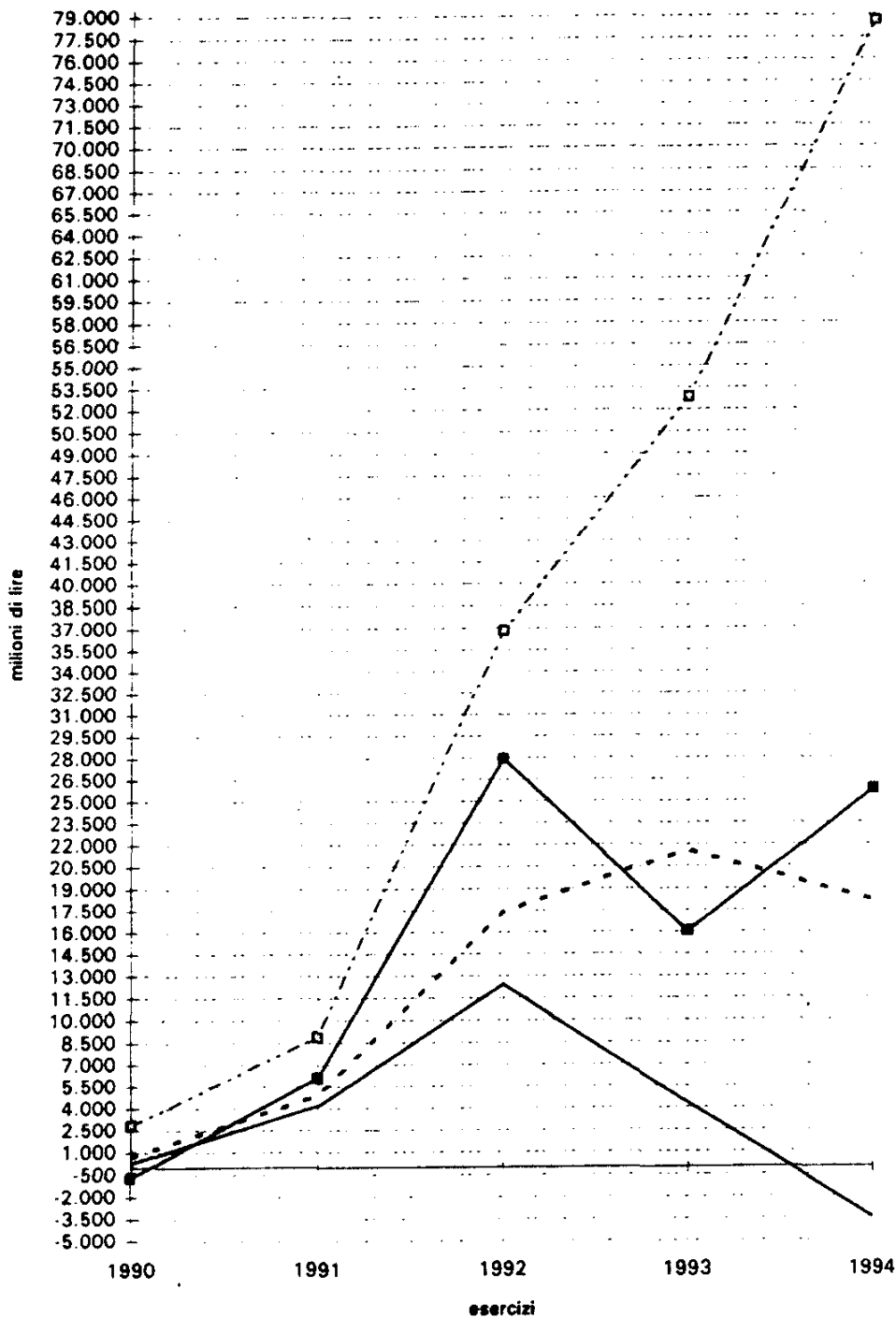
Ciò premesso, nel prospetto che segue si espongono i risultati gestionali del biennio 1993 e 1994 raffrontati con quelli dell'esercizio precedente:

(in milioni di lire)

RISULTANZE GENERALI	1992	var%	1993	var%	1994	var%
AVANZO (+) DISAVANZO (-)						
a) di competenza	+12.418	+199,88	+4.310	-65,29	-3.440	-179,81
b) di amministrazione	+17.283	+255,32	+21.596	+24,24	+18.157	-15,92
c) economico	+27.931	+362,89	+16.032	-42,60	+25.777	+60,78
PATRIMONIO NETTO (riserve tecniche - fondo pensioni)	36.787	+315,44	52.819	+43,58	78.596	+48,80
RESIDUI ATTIVI	12.308	+266,20	9.052	-26,45	9.990	+10,36
RESIDUI PASSIVI	6.323	+57,30	6.526	+3,21	7.703	+18,04

Una più immediata percezione nonché maggiore comprensione dell'andamento gestionale dell'Ente è desumibile dal grafico contenente la serie storica dei risultati nel periodo 1990-1994:

SERIE STORICA DEI RISULTATI GESTIONALI



Avuto riguardo a quanto precede, osserva la Corte come la gestione sia caratterizzata da andamento del tutto peculiare, connesso alle riferite questioni e vicende, i cui risultati non si prestano ad esauritivo commento valutativo essendo, in gran parte, influenzati dal contenzioso interpretativo e, dunque, dall'inapplicazione — di basilari disposizioni della legge di riforma n. 136 del 1991 (in particolare, gli articoli 24 e 32).

Nonostante il legislatore avesse provveduto, sin dal dicembre 1993, all'interpretazione autentica dell'articolo 32, i dati del biennio in esame sono esponenziali di una fase (ancora) transitoria cui solo la recente sentenza n. 88 del marzo 1995 della Corte Costituzionale ha posto la parola « fine ».

Per la verità, ciò era stato previsto nella precedente relazione con cui questa Sezione aveva subordinato ai risultati dei futuri esercizi un più meditato giudizio circa gli effetti della nuova normativa. Se, dunque, per la significatività dei dati, epperò per la più puntuale e sicura analisi gestionale dell'Ente, occorrerà attendere il consuntivo dell'esercizio 1996 espressivo dell'andamento ormai « a regime » dell'EN-PAV — la valutazione circa il biennio in esame, sia nella consistenza che in termini percentuali, non potendo prescindere dalle fornite delucidazioni, richiede necessariamente cautela ed è, a grandi linee; così riassumibile:

a) Rendiconto finanziario: l'assottigliamento di circa 1/3 dell'avanzo finanziario nel 1993 (-65,29 per cento), rispetto all'esercizio precedente, è da attribuire alla contemporanea diminuzione delle entrate correnti ed al notevole aumento delle spese nel loro complesso: in particolare, quelle in conto capitale per l'investimento in titoli di Stato (BOT), in applicazione del piano di impiego dei fondi disponibili.

Nel 1994, invece, malgrado siano in crescita, le entrate non riescono a compensare l'incremento più consistente delle spese: ciò determina un netto disavanzo finanziario che, peraltro, dipende esclusivamente da investimenti autofinanziati;

b) Situazione amministrativa: l'avanzo di amministrazione continua ad incrementarsi nel 1993 per la consistenza finale di cassa (lire 19.070 milioni contro 11.297 del 1992) e le maggiori riscossioni (in particolare in conto residui); nell'esercizio successivo, tuttavia, si riduce a milioni 15.870.

Come già precisato nel precedente referto, la situazione amministrativa al pari degli altri conti di bilancio — è direttamente influenzata dai nuovi flussi finanziari impinguati in seguito alla legge n. 136 del 1991 epperò dovuti, per le entrate, ai contributi e, per le uscite, alle prestazioni istituzionali. Ciò si riflette sull'andamento riscossioni/pagamenti (e, di conseguenza, sulla consistenza di cassa) nonché sui residui;

c) situazione economica: il progressivo ridursi del saldo positivo di parte corrente (direttamente legato alle maggiori prestazioni istituzionali) produce, nel 1993, una flessione dell'avanzo economico. La rivalutazione del patrimonio immobiliare avvenuta nel 1994 (secondo il criterio della legge 30 dicembre 1991 n. 413) ne provoca, invece, l'in-

cremento a ben 25.777 milioni di lire (+ 60,78 per cento). Al riguardo l'Ente ha precisato che detta rivalutazione fu effettuata per adeguare la « riserva legale » al disposto dell'articolo 1, comma 4, lettera c, decreto legislativo n. 509 del 1994: cinque annualità dell'importo delle pensioni in essere a fronte delle tre previste dall'articolo 15, comma 5, della legge n. 136 del 1991;

d) Situazione patrimoniale: le attività patrimoniali, superiori alle passività, consentono all'Ente, grazie ai positivi risultati economici, di disporre di una riserva tecnica (fondo pensioni) in costante aumento il cui importo, al termine del biennio considerato, supera lire 78 miliardi (dato questo, peraltro, ricavato per mera differenza tra attività e passività. Sul punto v. paragrafo 5.4);

e) Conto dei residui: i residui passivi continuano a crescere mentre gli attivi, rispetto agli importi del 1992, complessivamente diminuiscono. La maggior parte, inoltre, riguarda la competenza, come dal seguente prospetto:

(in milioni di lire)			
	1992	1993	1994
Residui attivi			
- di competenza	12.156	8.890	9.618
- di esercizi precedenti	152	162	372
totale	12.308	9.052	9.990
Residui passivi			
- di competenza	4.322	6.048	6.415
- di esercizi precedenti	2.001	478	1.288
totale	6.323	6.526	7.703

* * *

La gestione, nel suo complesso, dimostra che le entrate ordinarie sono state in grado di fronteggiare gli impegni verso gli iscritti, i fornitori di beni e servizi, i dipendenti.

In particolare (v. tabella) nel biennio 1993-1994 oltre la metà delle entrate correnti — tra cui la categoria I (« aliquote contributive a carico degli iscritti »), come diretta contropartita dell'attività istituzionale svolta dall'Ente, costituisce la fonte finanziaria primaria — è stata utilizzata per l'ordinaria gestione.

La differenza tra le partite correnti è sempre positiva ancorché in progressiva diminuzione nel corso del tempo (oltre la metà dal 1992 al 1994).

XII LEGISLATURA — DISEGNI DI LEGGE E RELAZIONI — DOCUMENTI

(in milioni di lire)

MOVIMENTI CORRENTI		1992	1993	1994
+	entrate contributive	39.038	33.710	37.903
+	entrate derivanti da trasferimenti correnti	57	63	65
+	altre entrate ⁽¹¹⁾	1.216	3.520	3.834
TOTALE ENTRATE CORRENTI		40.311	37.293	41.802
	var. %	+147,53	-7,48	+12,09
-	spese per gli organi dell'Ente	202	201	243
-	oneri per il personale in servizio	742	787	959
-	spese per l'acquisto di beni di consumo e servizi	847	959	1.419
-	spese per prestazioni istituzionali	10.346	18.848	24.606
-	trasferimenti passivi	8	7	6
-	oneri finanziari	43	56	46
-	oneri tributari	143	240	493
-	poste correttive e compensative di entrate correnti	-	-	56
-	spese non classificabili in altre voci	523	471	1.983
TOTALE SPESE CORRENTI		12.854	21.569	29.811
	var. %	+25,95	+67,80	+38,27
DIFFERENZA		+27.457	+15.724	+11.991
	var. %	+351,66	-42,73	-23,74

I movimenti in conto capitale sono in notevole incremento, con saldo negativo ma con oscillazioni che denotano andamento alterno e risentono, ovviamente, dell'assorbimento mediante investimenti del saldo attivo della gestione di parte corrente. Il relativo volume è, essenzialmente, rappresentato dalle operazioni di realizzo e di investimento (in base ai « piani d'impiego ») dei titoli emessi e garantiti dallo Stato. Tra le uscite si segnalano, inoltre, i lavori per ripristino e trasformazione immobili e la concessione di crediti ed anticipazioni:

(in milioni di lire)

MOVIMENTI IN C. CAPITALE	1992	1993	1994
entrate	1.997	15.635	18.003
uscite	17.036	27.049	33.435
differenza	-15.039	-11.414	-15.432

(11) Affitti di immobili, interessi e premi su titoli a reddito fisso, interessi su c/c e depositi, interessi su prestiti, interessi su integrazione contributiva.

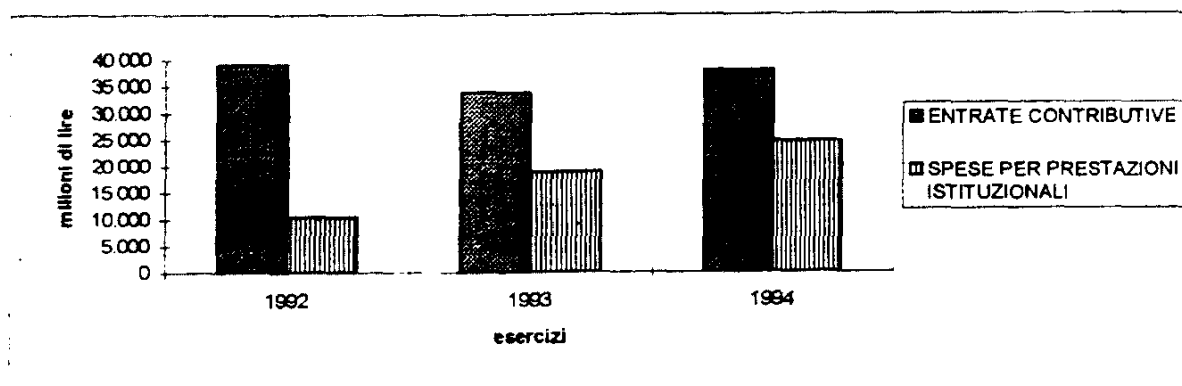
Consistenti ed in rilevante aumento sono le partite di giro (ritenute erariali, previdenziali ed assistenziali nonché movimenti per conto terzi) (12): il fenomeno è, quasi esclusivamente, dovuto all'incremento delle prestazioni istituzionali (su cui vengono calcolate le ritenute operate e pagate) dopo la legge di riforma più volte citata.

(in milioni di lire)

PARTITE DI GIRO	1992	1993	1994
	654	1.995	2.860

* * *

Per meglio comprendere i dati surriportati, giova ricordare che compito fondamentale dell'ENPAV consiste nel raccogliere i contributi dai professionisti in attività e di erogare trattamenti di previdenza ed assistenza a favore degli iscritti o dei loro familiari, come può desumersi dal seguente istogramma nel quale sono messe a raffronto le entrate contributive e le prestazioni istituzionali:



La gestione previdenza si avvale, in via principale, dei contributi diretti a carico degli iscritti e, in forma sussidiaria, dei contributi indiretti connessi all'esercizio dell'attività professionale (marche sui certificati rilasciati dai veterinari, contributi riscossi dai Comuni per le macellazioni) nonché dei redditi del patrimonio (utili dei depositi bancari e degli investimenti mobiliari, titoli ed obbligazioni, od immobiliari). Sono, inoltre, da menzionare i contributi opzionali che permettono ai veterinari di rivalutare le anzianità pregresse (riliquidazione, riscatto, integrazione contributiva) in base, rispettivamente, agli articoli 34, 33 e 28 della legge n. 136 del 1991.

A) CONTRIBUTI DIRETTI.

Il contributo soggettivo minimo obbligatorio è stato elevato dal 1994 ad annue lire 1.750.000 (13) (per gli iscritti con meno di 32 anni

(12) I movimenti per conto terzi attengono a quote di spese condominiali anticipate agli amministratori degli stabili, per conto dei condomini, e successivamente recuperate.

(13) Nel 1991 il contributo era stato elevato a lire 1.500.000.

di età è di lire 875.000). La forma di contribuzione non è più fissa ed indifferenziata bensì rapportata, in percentuale, al reddito netto individuale prodotto nell'anno precedente e denunciato ai fini IRPEF. Sono stabiliti, infine, altri tre tipi di contributo: a) integrativo pari al 2 per cento del volume degli affari dichiarato ai fini IVA, con una misura minima di lire 530.000 ridotta alla metà per i giovani veterinari; b) di solidarietà per gli iscritti agli Albi professionali, ma non all'Ente, i quali versano un importo annuo di lire 100.000; c) di maternità, per le libere professioniste (come previsto dalla legge n. 379 del 1990), nella misura di lire 80.000 annue.

Alle nuove fonti di entrata si è, però, contrapposto il notevole incremento delle spese istituzionali per le quali la Corte aveva espresso, nella precedente relazione, talune perplessità nel senso che *rebus sic stantibus*, all'aumento degli impegni, si sarebbe nel tempo contrapposta una sostanziale stazionarietà degli accertamenti: in base alle conclusioni del bilancio tecnico elaborato alla fine del 1992, la situazione economico-finanziaria dell'Ente appariva, infatti, piuttosto critica per l'immediato futuro, con negativi rapporti entrate/uscite e conseguente assottigliamento della riserva tecnica: questa non sarebbe stata in grado di rispettare il disposto dell'articolo 15 della legge n. 136 del 1991 che prevede un fondo di garanzia (f. pensioni) non inferiore a tre volte l'ultima annualità delle pensioni erogate.

La ragione alla base di queste pessimistiche considerazioni era da rinvenirsi nella brusca cancellazione dall'Ente di quasi 4.800 veterinari dipendenti, ritenuta compatibile con gli articoli 24 (comma 1 e 2) nonché 32 della legge n. 136 del 1991.

A seguito della norma interpretativa (articolo 11, co. 26) introdotta con la legge finanziaria 1994 e della sentenza n. 88 del 1995 della Corte Costituzionale (che ne ha riconosciuto la legittimità), la situazione può ora ritenersi, invece, mutata favorevolmente per le future gestioni dell'ENPAV. Lo si desume, peraltro, dal nuovo bilancio tecnico « aggiornato con le modifiche derivanti dall'applicazione sulle basi di calcolo della norma così ribadita » e con « il calcolo del valore capitale delle pensioni in essere alla data di entrata in vigore della legge n. 136 del 1991 al fine di poter documentare l'ammontare degli oneri che per le pensioni gravano sulla categoria » fatto redigere a fine 1994: le proiezioni per il periodo 1995-2009 evidenziano in particolare, confortante ed equilibrato andamento gestionale con fondo di riserva (fondo pensioni o fondo di garanzia) sempre superiore a tre volte l'importo delle pensioni erogate nell'anno precedente.

B) CONTRIBUTI INDIRETTI.

Inferiore al dovuto è l'apporto che gli introiti delle « marche ENPAV » (14) nonché dei contributi di macellazione (15): le cifre in bilan-

(14) In base all'articolo 2 della legge 6 ottobre 1967 n. 949, l'importo di ciascuna marca è di appena lire 50 (cinquanta).

(15) Per ciascun capo macellato, l'articolo 2 della legge 6 ottobre 1967 n. 949 prevede il contributo di: lire 10, se si tratta di bovini, equini e bufalini; lire 5, se si tratta di suini, ovini e caprini.

XII LEGISLATURA — DISEGNI DI LEGGE E RELAZIONI — DOCUMENTI

cio dei relativi incassi depongono per una palese evasione da parte dei soggetti obbligati.

Per quanto concerne, in particolare, i contributi di macellazione avuto riguardo ai dati ISTAT (16) circa i capi macellati, gli introiti avrebbero dovuto essere i seguenti:

1993 = lire 157.098.500 (e non lire 34.911.493);

1994 = lire 153.826.215 (e non lire 27.909.770) (17).

Per le marche ENPAV, invece, il gettito è passato da lire milioni 315 (1992) a 241 (1993) e, infine, a 220 (1994).

Il fenomeno dell'evasione è giustificato dall'Ente per le difficoltà di controllo dovute sia all'elevato numero dei mattatoi disseminati su tutto il territorio nazionale sia all'esiguità del personale in servizio.

Dal 1° gennaio 1996 entrambi detti contributi sono stati soppressi, in base all'articolo 16 della surrichiamata legge n. 136 del 1991.

* * *

La prestazione fornita attiene, quasi esclusivamente, alle pensioni agli iscritti così riassumibili per l'ultimo quinquennio (situazione al 31 dicembre di ciascun anno) (18):

anno	dirette		superstiti	anzianità	totale	%	numero	% pensioni
	vecchiaia	invalidità						
						incr.	(19)	iscritti
1990	3.070	120	2.055	-	5.245	+8,9	13.956	37,60
1991	3.267	112	2.121	-	5.500	+4,9	11.934	46,50
1992	3.434	103	2.187	-	5.724	+4,1	10.353	55,19
1993	3.873	103	2.263	-	6.239	+9,0	10.353	60,26
1994	3.536	92	2.327	66	6.021	-3,5	10.410	57,84
1995 (20)	3.793	122	2.445	102	6.408	+6,4	15.237	42,05

Il totale delle pensioni agli aventi diritto cresce fino al 1993 e diminuisce nell'esercizio successivo: questo andamento non si attaglia,

(16) Cfr. ISTAT: « Bollettino mensile di statistica » - anno 70, n. 10 (ottobre 1995) tavola 6-9.

(17) Numero capi macellati. Contributi. Cfr. tabella seguente:

(in lire)

	NUMERO CAPI MACELLATI	
	bovini, bufalini, equini	suini, ovini, caprini
1993	5.138.558	21.142.584
1994	5.023.407	20.688.127

(in lire)

	CONTRIBUTI		
	da incassare	incassati	evasione
1993	157.098.500	34.911.493	122.187.007
1994	153.826.215	27.909.770	178.753.770

(18) Dati forniti dall'Ente.

(19) Al netto degli iscritti che versano il solo contributo di solidarietà.

(20) Dati preventivi.

però, alle pensioni ai superstiti che continuano ad aumentare. Dal 1994 si segnalano, ancorché in numero esiguo, pensioni di anzianità.

Il rapporto percentuale pensioni/iscritti - sfavorevolmente passato dal 37,6 per cento (1990) al 57,84 per cento (1994) - è destinato nuovamente a mutare dopo l'interpretazione autentica intervenuta con l'articolo 11 della legge n. 537 del 1993 di cui si è, innanzi, fatto cenno.

* * *

Fino al 1993 il costo del servizio ha continuato percentualmente a diminuire per effetto dell'incremento delle singole pensioni (dopo la riforma dell'ENPAV) epperò del totale della prestazione erogata. Nell'anno seguente registra, invece, una ripresa (v. tabella) a causa dell'aumento delle spese per beni e servizi nonché legali:

(in milioni di lire)

ANNO	PRESTAZIONE EROGATA (21)	COSTO DELLA GESTIONE (22)	INCIDENZA %
1990	1.850	1.222	66,05
1991	8.122	2.084	25,65
1992	10.346	2.508	24,24
1993	18.848	2.721	14,43
1994	24.606	5.205	21,15

Appare opportuno riportare, in termini di valori medi, i dati susposti come segue (in lire):

ANNO	COSTO PER CIASCUNA PENSIONE EROGATA	IMPORTO PENSIONE MEDIA
1990	232.984	352.716
1991	378.909	1.476.728
1992	438.155	1.807.477
1993	436.127	3.020.997
1994	864.474	4.086.696

* * *

L'Ente è proprietario di immobili (23) il cui valore in bilancio - secondo la rivalutazione (24) avvenuta nel 1994, ai fini della trasfor-

(21) Prestazioni istituzionali.

(22) Totale delle spese correnti meno l'importo delle spese per prestazioni istituzionali.

(23) Si tratta di tre edifici, di cui uno adibito a sede dell'Ente, tutti ubicati nella Capitale, il cui singolo valore - secondo la rivalutazione a fini INVIM del 1994 - è rispettivamente di lire 864 milioni (via Bosio), poco meno di 11 miliardi (via Castellidardo) e circa 2,9 miliardi (via Algranati).

(24) Nel verbale dell'Assemblea dei delegati del 17 dicembre 1994 si legge che, in tema di rivalutazione degli immobili, la stessa ha ritenuto opportuno - anche per motivi prudenziali - riferirsi ai criteri della legge 30 dicembre 1991, n. 413. Quanto ai valori

mazione in persona giuridica privata — ammonta a lire 14.729.769.000: questo importo, più significativo rispetto a quello riportato nei pregressi bilanci, si riferisce al valore catastale e non al prezzo attuale di mercato dei cespiti.

Il rendimento netto di detti immobili (da riferire solo ai quindici appartamenti locati di Via Algranati) — detratte le uscite per manutenzione e/o riparazione nonché spese generali — è, rispettivamente, di circa lire milioni 45 e 64 (v. tabella) pari, in percentuale, al 6,60 per cento per il 1993 ed allo 0,43 per cento (25) per l'anno successivo (valore, questo, ovviamente influenzato dalla menzionata rivalutazione):

(in lire)

	1992	1993	1994
affitto immobili (+)	131.927.900	92.683.400	103.034.300
manutenzione e riparazione locali ed impianti (-)	20.491.104	35.189.728	18.982.047
spese gestione immobili(-)	25.248.900	12.076.370	20.492.000
DIFFERENZA	+86.187.896	+45.417.302	+63.560.253

Circa le « spese gestione immobili » l'Ente ha chiarito che trattasi di importi relativi alle utenze Italgas e ACEA.

L'ENPAV, in applicazione della normativa sui « patti in deroga », ha determinato il nuovo valore locativo per ciascun appartamento sulla base dei parametri già fissati dalla legge n. 392 del 1978 (cosiddetto equo canone). In sede di rinnovo dei contratti ovvero della stipula dei nuovi l'Ente è assistito dall'Associazione Nazionale per la Proprietà Edilizia cui è associato.

Per completezza è da far presente che, nel 1993, la sede di via Bosisio fu dichiarata parzialmente inagibile: in proposito il Consiglio d'amministrazione, nel disporre perizia sui danni e lesioni riscontrati, deliberò di locare un immobile — al canone annuo di lire 326.000.000 — per assicurare la necessaria continuazione dell'attività d'istituto. L'altro edificio di proprietà dell'Ente sito in via Castelfidardo, fino al 30 ottobre 1992 locato a pubblico ufficio (al canone mensile di lire 7.086.121), è, anch'esso, in via di ristrutturazione e sarà adibito a futura sede.

* * *

Circa l'impiego dei fondi disponibili, l'ENPAV ha provveduto — con delibere approvate dal Ministero vigilante, di concerto con i Ministeri del Tesoro e del Bilancio, rispettivamente il 5 marzo 1993 (per l'eser-

mobiliari si è scelto, per le stesse ragioni, il minor valore tra il costo ed il valore nominale (lire 20.496 milioni invece che 21.973).

(25) Tenendo conto esclusivamente del nuovo valore dell'immobile di via Algranati (lire 2,9 miliardi circa) il rendimento del 1994 passa al 2,19 per cento.

cizio 1993), il 18 luglio 1994 (per l'esercizio 1994) (26) e il 23 marzo 1995 (per l'esercizio 1995) — come appresso indicato:

(in milioni di lire)

	1993	1994	1995
A) titoli di Stato e assimilati	25.000	14.664	35.864
B) prestiti ipotecari ad iscritti	2.000	-	-
C) prestiti al personale	50	-	-
D) acquisto immobili - mobilità personale Stato (art.18 L.203/1991)	-	1.466	3.585
E) acquisto immobili generici (art.18 L.203/1991)	-	3.422	8.365
F) acquisto immobili edilizia universitaria (art.3 L.498/1992)	-	4.888	11.950
TOTALE	27.050	24.440	59.764

Rispetto alle altre voci, l'investimento in titoli di Stato assume carattere preponderante pur se, dal 1994, le disponibilità vengono indirizzate anche a soddisfare finalità abitative contemplate dalle più recenti leggi di settore.

L'ENPAV ha specificato di aver tenuto a disposizione su c/c bancario le rimanenti disponibilità liquide (rispettivamente, ben lire milioni 19.070 e 15.870 nel 1993 e 1994) a causa della situazione di incertezza nell'applicazione della legge 12 aprile 1991 n. 136 (cancellazioni dall'Ente) con afflusso di circa 5.000 domande di ricongiunzione di periodi assicurativi (legge n. 45 del 1990) che, in caso di accoglimento, avrebbero richiesto un immediato e notevole esborso di denaro. La Corte e dell'avviso che dette somme avrebbero potuto essere impiegate in maniera più remunerativa con operazioni a breve che il sistema creditizio offre; segnala, pertanto, la circostanza alla competente Procura Regionale.

4. - I BILANCI.

L'ENPAV — nel rispetto dell'articolo 30 della legge n. 70 del 1975 — redige i propri bilanci uniformandosi ai criteri generali di classificazione delle entrate e delle spese contenuti nel decreto del Presidente della Repubblica 18 dicembre 1979 n. 696.

Per quanto attiene alle delibere del Consiglio di amministrazione sul bilancio di previsione e sul conto consuntivo (i cui termini sono previsti dall'articolo 19 della legge n. 1357 del 1962, rispettivamente, non oltre il 30 novembre e non oltre il 30 aprile di ciascun anno),

(26) Il « piano » per il 1994 è stato rielaborato (v. del consiliare 27 aprile 1994 n. 24), su analogo « invito » del Ministero del Lavoro e P.S. (nota del 15 febbraio 1994); contestualmente l'Ente ha riproposto ai competenti Ministeri la richiesta di ottenere la deroga agli investimenti immobiliari.

L'Ente ha rispettato le date stesse anche per il preventivo 1995; ugualmente tempestive sono state le delibere (3 nel 1993 e 4 nel 1994) di variazione ai preventivi.

I suddetti documenti contabili sono stati trasmessi al Ministero del tesoro ed al Ministero vigilante: dagli atti si desume che il primo dicastero ha sempre fatto conoscere il proprio avviso (eccetto il consuntivo 1994); mancano, invece, le pronunce del Ministero del lavoro e della previdenza sociale per i consuntivi 1993 e 1994 nonché per il preventivo 1993, nonostante il lungo tempo trascorso.

In sede di esame dei preventivi e consuntivi, il Ministero del tesoro ha manifestato, in particolare, l'esigenza di:

adottare idonee iniziative al fine di limitare il formarsi dei residui attivi e passivi;

procedere al riaccertamento periodico dei residui, con conseguente eliminazione delle partite non sorrette da valido titolo giuridico;

improntare la gestione a rigorosi criteri di economicità, contenendo entro i limiti delle indifferibili esigenze di servizio tutti gli oneri di funzionamento;

intraprendere le iniziative volte a eliminare il fenomeno della evasione dei contributi sulle macellazioni.

* * *

Per completezza si fa presente che:

1) sono stati effettuati prelevamenti dal fondo di riserva per lire 238 milioni nel 1993 e lire 514 milioni nel 1994, destinati ad incrementare gli stanziamenti di capitoli deficitari rispetto alle esigenze di gestione accertate nel corso di ciascun esercizio;

2) gli scostamenti tra previsioni ed accertamenti ovvero impegni sono desumibili dal prospetto di seguito riportato:

(in milioni di lire)

SCOSTAMENTI TRA:	1992	1993	1994
PREVISIONI DEFINITIVE	39.372	46.048	55.582
ACCERTAMENTI	42.962	54.923	62.666
Differenze	+ 3.590	+ 8.875	+ 7.084
in %	+ 9,12	+ 19,27	+ 12,75
di cui: partite correnti	+ 4.478	+ 8.310	+ 7.421
movimenti in conto capitale	+ 29	-354	-936
partite di giro	-917	+ 919	+ 599
PREVISIONI DEFINITIVE	36.106	54.133	68.042
IMPEGNI	30.544	50.613	66.106
Differenze	-5.562	-3.520	-1.936
in %	-15,40	-6,50	-2,84
di cui: partite correnti	-4.585	-1.319	-1.855
movimenti in conto capitale	-60	-3.120	-610

5. — L'ANALISI DEI DATI.

5.1. — Entrate ed uscite.

La gestione di competenza si desume dal prospetto n. 1, in cui sono esposti i risultati globali di ciascun conto finanziario.

Complessivamente considerate, entrate ed uscite mostrano continua crescita con percentuale notevolmente superiore per le seconde; la ragione di ciò è da individuare nella riforma dell'Ente, che ha comportato maggiori contributi da parte degli iscritti per l'esercizio 1992 ed il sostanziale incremento delle uscite per prestazioni istituzionali (specialmente le pensioni).

Da segnalare che, rispetto al 1992, le partite di giro sono aumentate di circa quattro volte: a causa, essenzialmente, della crescita registrata dalle ritenute (erariali, previdenziali e assistenziali) rapportate, come già detto, al notevole incremento delle spese istituzionali

PROSPETTO N. 1

(in milioni di lire)

CONTO FINANZIARIO	1992	%	1993	%	1994	%
ENTRATE						
entrate contributive	39.038	91	33.710	62	37.903	61
entrate derivanti da trasferimenti correnti	57	-	63	-	65	-
altre entrate	1.216	3	3.520	6	3.834	6
entrate per alienazioni di beni patrimoniali e riscossione crediti	1.992	5	15.635	28	17.821	28
entrate derivanti da trasferimenti in conto capitale	-	-	-	-	182	-
accensione di prestiti	5	-	-	-	1	-
partite di giro	654	2	1.995	4	2.860	5
TOTALE ENTRATE	42.962	100	54.923	100	62.666	100
variazione %	+145,45		+27,84		+14,10	
USCITE						
spese correnti	12.854	42	21.569	43	29.811	45
spese in conto capitale	17.031	58	27.040	53	33.435	51
estinzione di mutui e anticipazioni	5	-	9	-	-	-
partite di giro	654	2	1.995	4	2.860	4
TOTALE USCITE	30.544	100	50.613	100	66.106	100
variazione %	+199,9		+65,71		+30,61	
AVANZO (+) O DISAVANZO (-) FINANZIARIO	+12.418		+4.310		-3.440	
variazione %	+199,88		-65,29		-179,81	

5.1.1. - *Le entrate.*

Mostrano nel complesso ovvero nelle singole componenti (eccetto le entrate correnti del 1993) costante incremento.

Le entrate contributive (27) costituiscono ancora la voce preminente anche se la loro incidenza percentuale, sul totale, è inferiore rispetto al biennio 1991-1992 (il 62 per cento e 61 per cento contro il 91 per cento). Seguono le cospicue entrate per « alienazione di beni patrimoniali e riscossione di crediti » (realizzo titoli emessi e garantiti dallo Stato, riscossione di prestiti a breve termine).

Le « altre entrate » sono triplicate e concernono: interessi attivi su titoli, mutui, depositi e conti correnti; affitto di immobili; interessi su reintegro contributivo e su prestiti ad iscritti.

Le entrate derivanti dal patrimonio immobiliare incidono sul totale delle correnti rispettivamente nella misura del 9,3 per cento e del 9 per cento in ciascun anno in esame.

I « trasferimenti correnti » attengono a rimborsi da parte dello Stato per somme anticipate dall'Ente. Nel 1994 figurano lire 182 milioni per trasferimento, da altri enti del settore pubblico, del trattamento di fine rapporto di alcuni dipendenti passati all'ENPAV, in seguito a mobilità (articolo 8 decreto del Presidente della Repubblica n. 509 del 1979).

I movimenti in conto capitale si riferiscono, per la quasi interezza, al realizzo dei valori immobiliari (Bot ed obbligazioni diverse); seguono, per minori importi, i rimborsi dei prestiti concessi agli iscritti.

Le partite di giro continuano a lievitare e comprendono, oltre al consueto flusso delle ritenute (erariali, previdenziali ed assistenziali) movimenti per conto terzi.

Figurano, inoltre, « partite in conto sospesi » (lire milioni 50,7 nonché 25,9 rispettivamente nel 1993 e 1994) che rappresentano somme di cui l'Ente, a fine esercizio, non è riuscito ancora ad individuare la giusta collocazione in bilancio (es. restituzione di erronei versamenti pervenuti all'Ente). Nel rammentare che detta procedura si giustifica solo nei casi assolutamente indispensabili, la Corte riafferma l'esigenza di adottare ogni iniziativa di carattere amministrativo-contabile affinché l'utilizzazione di questa voce sia contenuta al massimo, ai fini di una più puntuale rispondenza tra i dati esposti in bilancio e gli effettivi accadimenti di gestione.

Di scarsissimo interesse, infine, le entrate per accensione di prestiti.

5.1.2. - *Le uscite.*

Sono tutte in progressiva crescita.

A) Le spese correnti (prospetto n. 2) continuano a lievitare negli importi ed in percentuale:

(27) I contributi (nel 1993 e 1994) costituiscono rispettivamente il 90 per cento ed il 90,5 per cento delle entrate correnti.

PROSPETTO N. 2

(in milioni di lire)

SPESE CORRENTI	1992	%	1993	%	1994	%
Spese per gli organi dell'Ente	202	2	201	1	243	1
Oneri per il personale in servizio	742	6	787	4	959	3
Spese per l'acquisto di beni di consumo e servizi	847	7	959	4	1.419	5
Spese per prestazioni istituzionali	10.346	80	18.848	88	24.606	82
Trasferimenti passivi	8	-	7	-	6	-
Oneri finanziari	43	-	56	-	46	-
Oneri tributari	143	1	240	1	493	2
Poste correttive e compensative di entrate correnti	-	-	-	-	56	-
Spese non classificabili in altre voci	523	4	471	2	1.983	7
TOTALE SPESE CORRENTI	12.854	100	21.569	100	29.811	100
variazione %	+25,95		+67,80		+38,21	

La categoria maggiormente interessata dall'incremento attiene alle prestazioni istituzionali» che, in seguito all'entrata in vigore della legge di riforma dell'ENPAV, comprende nuove voci (prospetto n. 2-bis).

PROSPETTO N. 2/BIS

(in milioni di lire)

PRESTAZIONI ISTITUZIONALI	1992	%	1993	%	1994	%
pensioni	8.482	81	16.996	91	21.814	89
maggiorazione ex combatt. (art. 6 L. 544/88)	57	1	63	-	66	-
integrazione pens. liberi prof. (art.7 L. 544/88)	1.200	12	1.200	6	1.499	6
indennità di maternità (L.379/90)	500	5	495	3	897	4
erogazioni benefico assistenziali (art. 10 L. 136/91)	107	1	94	-	330	1
TOTALE SPESE ISTITUZIONALI	10.346	100	18.848	100	24.606	100
variazione %	+27,38		+82,18		+30,55	

Sul complesso riveste particolare importanza il capitolo « pensioni » comprendente, tra l'altro, la loro rivalutazione (cui fa riscontro, dal lato delle entrate, il reintegro contributivo a carico degli iscritti): l'esborso pensionistico si è quasi triplicato passando dagli 8.482 milioni di lire del 1992 a ben 21.814 milioni nel 1994. Altra voce di rilievo è l'integrazione *ex lege* n. 544 del 1988.

Tra le spese correnti meritano un cenno, oltre agli oneri per il personale in servizio, le uscite per acquisto di beni di consumo e servizi (specialmente per fitto locali nuova sede dell'Ente e per il centro elaborazione dati: rispettivamente, lire milioni 326 e 519) Consistente, nel 1994, la crescita delle spese « non classificabili in altre voci » tra cui gli oneri (lire 1.600 milioni) per liti ed arbitraggi (28) conseguenti alle numerose controversie giudiziarie — peraltro favorevolmente conclusesi — in materia di iscrizioni e contribuzioni (articolo 11, comma 26, legge n. 537 del 1993). Di minore importo le spese per realizzo entrate (lire milioni 407, nel 1993, e 381 nel 1994) riferite a: stampa marche ENPAV; IVA su ruoli esattoriali; aggi ai concessionari.

Quasi stazionari gli oneri finanziari (29) ed i trasferimenti passivi mentre crescono gli oneri tributari: tra questi, si ricorda l'ICI sul valore degli immobili — che ammonta, nel 1994, a lire 67 milioni — le cui aliquote sono state calcolate sulle rendite catastali rivalutate in base alle zone censuarie ed alla tipologia degli immobili.

Da segnalare, infine, sempre nel 1994, sia il maggior importo per « compensi, indennità e rimborso spese agli organi di amministrazione » dell'Ente (capitolo n. 101030) sia i rimborsi *ex* articoli 23 e 31 della legge n. 136 del 1991 nonché verso gli esattori per quote inesigibili (lire 56 milioni della cat. IX).

* * *

Le spese generali di funzionamento — ossia gli oneri per: personale, organi istituzionali ed acquisto beni e servizi — hanno, così, inciso percentualmente sulle:

	1992	1993	1994
spese correnti	13,0	9,0	8,8
entrate correnti	4,0	5,2	6,2
entrate contributive	4,5	5,7	6,9

* * *

(28) Trattasi di importo relativo ad impegno di spesa. La somma effettivamente erogata ammonta, invece, a lire 500 milioni circa dei quali l'Ente ha recuperato nel 1995 solo lire 66 milioni circa.

(29) Questa categoria riguarda: interessi legali (che l'Ente corrisponde ai locatari sui depositi cauzionali); spese per l'espletamento del servizio di tesoreria; spese per l'emissione e spedizione degli assegni di pensione.

B) Circa gli esborsi in conto capitale, dal 1992 costituiscono la principale voce delle uscite e raggiungono il valore più elevato nel 1994 con oltre lire 33 miliardi. In gran parte si tratta di acquisti mobiliari (BOT): nel 1993 furono investite lire 16,9 miliardi salite a lire 19,9 miliardi nell'anno seguente.

I prestiti ipotecari agli iscritti ammontano a lire 2 miliardi annui mentre i prestiti « a breve » al personale (cap. 214010) compaiono soltanto nel 1994 con modesto importo (lire 13 milioni).

Le spese per immobilizzazioni tecniche riguardano l'acquisto di computers, software, mobili e macchine d'ufficio (per l'arredamento della nuova sede e la razionalizzazione del lavoro). Da menzionare, nel 1994, l'impegno di lire 2 miliardi per la ristrutturazione dell'immobile sede dell'ente in Roma.

Dei versamenti in base al decreto-legge n. 155 del 1993 si è già riferito nella parte I, par. 2.1.2, cui si rinvia.

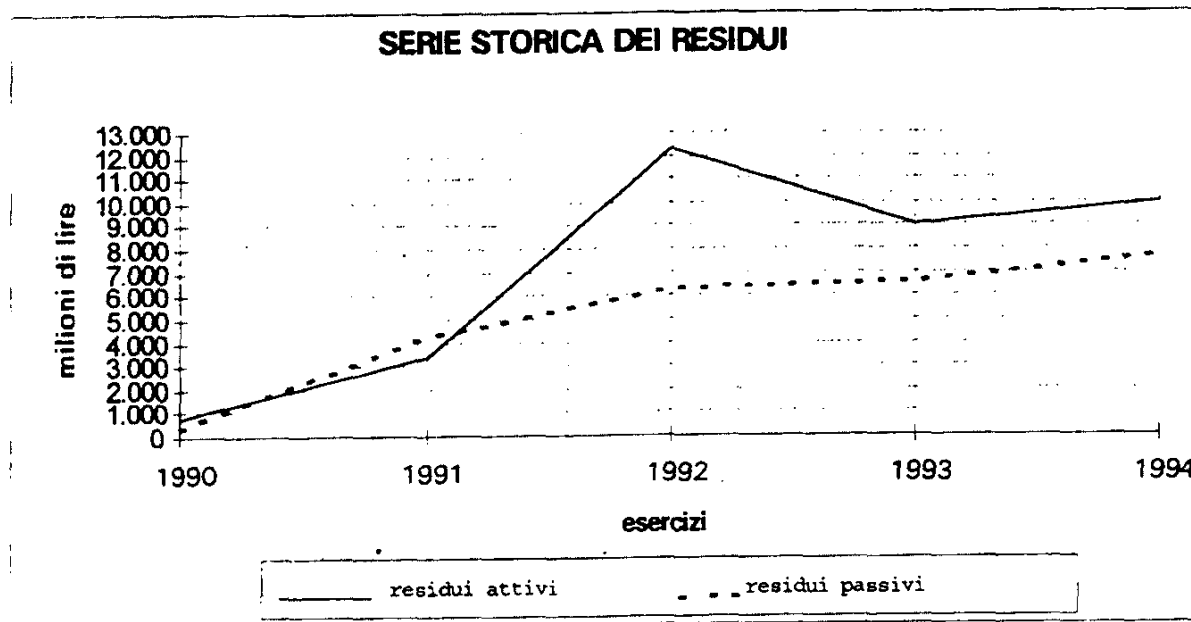
5.2. - *Il conto dei residui.*

La situazione dei residui, per ciascun esercizio, è riportata nel prospetto n. 3 cui fa seguito - per migliore comprensione - il diagramma della serie storica degli ultimi cinque anni:

PROSPETTO N. 3

(in milioni di lire)

CONTO RESIDUI		1992	%	1993	%	1994	%
ATTIVI							
parte corrente	esercizi precedenti	152	1	162	2	372	4
	competenza	12.113	99	8.720	96	7.352	73
	<u>totale</u>	12.265		8.882		7.724	
entrate in conto capitale	esercizi precedenti	-	-	-	-	-	-
	competenza	42	-	169	2	2.264	23
	<u>totale</u>	42		169		2.264	
partite di giro	esercizi precedenti	-	-	-	-	-	-
	competenza	1	-	1	-	2	-
	<u>totale</u>	1		1		2	
TOTALE GENERALE RESIDUI ATTIVI		12.308	100	9.052	100	9.990	100
variazione %		+ 266,20		- 26,45		+ 10,36	
PASSIVI							
parte corrente	esercizi precedenti	2.001	32	353	5	953	12
	competenza	3.901	62	4.493	69	2.848	37
	<u>totale</u>	5.902		4.846		3.801	
uscite in conto capitale	esercizi precedenti	-	-	125	2	335	4
	competenza	320	5	1.316	20	3.065	40
	<u>totale</u>	320		1.441		3.400	
partite di giro	esercizi precedenti	-	-	-	-	-	-
	competenza	101	1	239	4	502	7
	<u>totale</u>	101		239		502	
TOTALE GENERALE RESIDUI PASSIVI		6.323	100	6.526	100	7.703	100
variazione %		+ 57,30		+ 3,21		+ 18,04	
SALDO RESIDUI		+ 5.985		+ 2.526		+ 2.287	
variazione %		+ 831,54		- 57,79		- 9,46	



Complessivamente considerati, i residui seguono un diverso andamento: gli attivi nel 1993 flettono ma aumentano leggermente nell'anno successivo; i passivi presentano, invece, una costante crescita. Il saldo positivo tende a diminuire, specialmente nel 1993.

L'analisi dei dati consente di rilevare:

a) la notevole diminuzione (- 26,45 per cento) degli attivi, nel 1992, per la contrazione dei residui correnti di competenza;

b) la crescita costante dei residui attivi correnti relativi agli esercizi precedenti;

c) la netta superiorità dei residui di parte corrente, sia attivi che passivi;

d) la continua flessione dei residui passivi di parte corrente e la contemporanea crescita di quelli per movimenti in conto capitale;

e) il discreto aumento dei residui passivi per partite di giro (gli attivi sono, invece, poco significativi).

Tanto all'attivo che al passivo, i residui di competenza sono di gran lunga prevalenti. Si tratta di una circostanza fisiologica atteso che: *a)* dal lato attivo, riguarda sopra tutto: quote e contributi, rimborso oneri, affitti attivi, rimborsi e recuperi diversi eccetera, scadenti a fine esercizio e perciò riscossi nel nuovo anno; *b)* per le passività, invece, si riferisce a: pensioni (legge n. 136 del 1991), integrazione (legge n. 544 del 1988), prestiti ipotecari ad iscritti, erogazioni benefico-assistenziali (legge n. 136 del 1991).

Nel complesso, i componenti più rilevanti all'attivo sono rappresentati dai contributi associativi (lire milioni 7.603 nel 1993 e 5.696 nel 1994 nonché dai redditi e proventi patrimoniali (lire milioni rispettivamente 1.157 e 1.854). Nel 1994, si segnala, inoltre, l'importo di lire 2 miliardi per realizzo titoli.

Al passivo si menzionano i residui riguardanti le pensioni (lire milioni 3.642 nel 1993 e 1.273 nel 1994) e — limitatamente al 1994 — quelli per liti, arbitraggi e risarcimenti (lire 1.142 milioni) nonché ricostruzione e trasformazione immobili (1.795).

Nelle partite di giro, tende annualmente a lievitare l'importo per ritenute erariali».

La Corte suggerisce, anche per ragioni di economicità ed efficacia, di provvedere al tempestivo incasso dei notevoli residui attivi (circa lire 9 miliardi) allo scopo di meglio realizzare, nell'interesse della categoria, i compiti e le finalità che la vigente normativa affida all'Ente.

Per completezza è da aggiungere che l'ENPAV elabora ed allega a ciascun consuntivo, in base all'articolo 39 del decreto del Presidente della Repubblica n. 696 del 1979, la situazione dei residui attivi e passivi relativi agli esercizi anteriori a quello di competenza, distintamente per provenienza e capitolo. In essa viene indicata la consistenza all'1/1, le somme riscosse e pagate nel corso dell'esercizio, quelle eliminate perché non più realizzabili o non dovute nonché quelle rimaste da riscuotere e pagare.

Dal relativo analitico esame si desume — sia per gli attivi sia per i passivi — un limitato invecchiamento, avvenendo le riscossioni e i pagamenti normalmente nel corso dell'esercizio successivo. In particolare sono interessati i capitoli riguardanti: per gli attivi i contributi soggetti, i rimborsi ex articolo 6 legge n. 140 del 1985 e, limitatamente al 1994, i contributi integrativi e di solidarietà nonché quelli relativi alla legge n. 379 del 1990; per i passivi, invece, le pensioni (per la parte ancora in fase di liquidazione), le spese per liti e arbitraggi e i prestiti ipotecari agli iscritti.

Nel 1993, infine, sono stati cancellati debiti per lire 4 milioni circa (manutenzioni, riparazioni locali e impianti nonché accertamenti sanitari).

5.3. - La situazione amministrativa.

I dati riassunti nel prospetto n. 4 evidenziano:

a) la consistenza di cassa all'inizio di ogni esercizio; gli incassi ed i pagamenti complessivamente effettuati nell'anno, in conto competenza ed in conto residui; la consistenza di cassa alla chiusura di ciascun esercizio;

b) il totale delle somme rimaste da riscuotere (residui attivi) e da pagare (residui passivi);

c) l'avanzo di amministrazione.

PROSPETTO N. 4

(in milioni di lire)

SITUAZIONE AMMINISTRATIVA		1992	1993	1994
Consistenza di cassa all'inizio dell'esercizio		5.682	11.297	19.070
Riscossioni:	in conto competenza	30.806	46.033	53.049
	in conto residui	3.209	12.147	8.680
Pagamenti:	in conto competenza	26.221	44.566	59.691
	in conto residui	2.178	5.841	5.238
Consistenza di cassa alla fine dell'esercizio		11.298	19.070	15.870
Residui attivi:	degli esercizi precedenti dell'esercizio	152	162	372
		12.156	8.890	9.618
Residui passivi:	degli esercizi precedenti dell'esercizio	2.001	478	1.288
		4.322	6.048	6.415
Avanzo d'amministrazione		+ 17.283	+ 21.596	+ 18.157
variazione		+ 255,32	+ 24,96	-15,92

Da notare, nel 1994, l'eccedenza dei pagamenti in conto competenza sulle riscossioni con diminuzione (- 16,78 per cento) della consistenza di cassa, rispetto all'anno precedente.

Gran parte dei residui (gli attivi, in particolare) sono riscossi ovvero pagati già nei primi mesi dell'esercizio successivo rispetto alla competenza; normalmente ciò avviene entro il mese di marzo. Più specificamente il realizzo degli attivi riguarda: contributi associativi, rimborso oneri dello Stato, interessi attivi, affitto immobili, riscossione mutui e prestiti; quanto ai passivi, dopo il mese di marzo restano da evadere, di norma: i trattamenti prevido-assistenziali (ancora in fase di liquidazione) nonché i prestiti ipotecari in attesa del definitivo espletamento delle pratiche per la concessione.

5.4. - La situazione patrimoniale.

È riportata nel prospetto n. 5 dal quale si desume il netto incremento registrato dalle riserve tecniche (patrimonio netto).

I positivi risultati scaturiscono dalla sensibile crescita delle attività di gran lunga superiore al modesto incremento delle passività.

Ai fini di più agevole comprensione e per omogeneo raffronto con il 1992, si precisa che il prospetto è stato rielaborato in modo da rappresentare il fondo di riserva come differenza tra attività e passività.

PROSPETTO N. 5

(in milioni di lire)

SITUAZIONE PATRIMONIALE	1992	%	1993	%	1994	%
ATTIVO						
Disponibilità liquide	11.298	26	19.070	32	15.870	18
Residui attivi	12.308	27	9.052	15	9.990	11
Depositi vincolati	266	1	7.930	13	17.311	20
Mutui ed anticipazioni attive	3.084	7	4.531	7	5.685	6
Prestiti al personale	71	-	52	-	45	-
Crediti diversi bancari e finanziari	558	1	841	1	810	1
Titoli, obbligazioni e cartelle fondiarie	15.529	35	17.490	30	20.496	24
Immobili	682	2	682	1	14.729	17
Costruzioni in corso	-	-	314	-	2.314	3
Mobili e macchine	97	-	137	-	216	-
Impianti attrezzature e macchinari	6	-	6	-	-	-
Marche in deposito	335	1	340	1	286	-
Rimanenze diverse	1	-	1	-	20	-
TOTALE ATTIVO	44.235	100	60.446	100	87.772	100
variazione%	+213,26		+36,65		+45,21	
PASSIVO						
Residui passivi	6.323	85	6.526	86	7.703	85
Debiti diversi bancari e finanziari	25	1	16	-	16	-
Fondo liquidazione indennità anzianità del personale	370	5	479	6	750	8
Fondo per accantonamenti diversi	183	2	33	-	33	-
Fondo amm. immobili	160	2	167	2	307	3
Fondo amm. impianti, attrezzature e macchinari	5	-	6	-	-	-
Fondo amm. mobili, macchine d'ufficio ed automezzi	47	1	60	1	81	1
Marche in deposito	335	4	340	4	286	3
TOTALE PASSIVO	7.448	100	7.627	100	9.176	100
variazione%	+41,46		+2,40		+20,31	
riserve tecniche (fondo pensioni)	36.787		52.819		78.596	
variazione%	-315,44		+43,58		+48,80	

L'analisi delle singole componenti consente di evidenziare quanto segue:

a) all'attivo le voci di maggior consistenza sono costituite, nel 1993, dalle disponibilità liquide e, nel 1994, dai valori mobiliari (BOT, CCT ed Obbligazioni O.P. Autostrade) che superano i 20 miliardi di lire (30).

I depositi vincolati — che riguardano i fondi vincolati presso la Tesoreria centrale dello Stato, cui l'Ente (come già detto a proposito delle spese) è tenuto in base alle leggi n. 202 del 1991 e n. 243 del 1993 — manifestano brusca impennata nel 1994. In questo stesso anno l'ENPAV ha proceduto alla rivalutazione del valore (storico) degli immobili, fermo al costo di acquisto degli anni '60 rapportandolo a quanto dichiarato ai fini INVIM, ai sensi del decreto-legge n. 299 del 1991 (31). Sempre nello stesso esercizio, aumenta la voce per costruzioni in corso, relativa a lavori di ristrutturazione e ripristino di immobili (cap. 211020 delle spese del conto finanziario);

b) al passivo oltre ai residui si menzionano, ancorché di assai minore importo, il fondo liquidazione indennità di anzianità al personale (articolo 10 legge n. 70 del 1975) ed il fondo ammortamento immobili, la cui consistenza nel 1994 è quasi raddoppiata per effetto dell'avvenuta rivalutazione.

Dalla differenza degli accantonamenti effettuati, per il biennio 1993-1994, nel fondo ammortamento immobili si desume un importo pari alla percentuale d'ammortamento di circa lo 0,95 per cento del valore in bilancio degli stessi beni. Ancorché l'Ente chiarisce di aver seguito il criterio di cui al decreto ministeriale 29 ottobre 1974 e successive modificazioni, la Corte rileva che detta percentuale è assai esigua sicché dovrà essere congruamente aumentata ad almeno il 2 per cento.

I valori dei residui attivi e passivi trovano concordanza con quelli riportati sia nel conto residui sia nella situazione amministrativa.

In conformità al decreto del Presidente della Repubblica n. 696 del 1979, l'Ente inizia dal consuntivo 1993 ad esporre tra le passività patrimoniali il valore della riserva tecnica (fondo pensioni): ancora, però, non distingue detta riserva nei due fondi — di assistenza e previdenza — così come dalla Corte raccomandato nel precedente referto. La qual cosa avrebbe consentito, malgrado l'esiguità delle prestazioni assistenziali fornite annualmente, più chiara ed esauriente dimostrazione dell'equilibrio gestionale nonché delle future, eventuali occorrenze.

5.5. — *La situazione economica.*

Il conto economico è sintetizzato nel prospetto n. 6 nella cui prima parte sono esposti i flussi finanziari di parte corrente (nel bien-

(30) Vedi la nota 24.

(31) Vedi la nota 23.

nio il saldo è positivo) e, nella seconda, quelli di natura non finanziaria: variazioni patrimoniali straordinarie, trasferimenti attivi e passivi nonché quote di ammortamento ed accantonamento.

PROSPETTO N. 6

(in milioni di lire)

SITUAZIONE ECONOMICA	1992	1993	1994
PARTE PRIMA			
Entrate correnti	40.311	37.293	41.802
Uscite correnti	12.854	21.569	29.811
DIFFERENZA	+ 27.457	+ 15.724	+ 11.991
PARTE SECONDA			
Trasferimenti attivi in natura (interessi e fitti figurativi)	+ 4	+ 4	-
Trasferimenti passivi in natura (oneri e fitti figurativi)	-4	-4	-
Interessi su titoli	+ 558	+ 841	+ 810
Sopravvenienze attive ed insussistenze passive	-	+ 154	+ 14.047
Svalutazioni, ammortamenti e deperimenti:			
- Mobili, macchine d'ufficio e automezzi	-9	-13	-21
- Immobili	-7	-7	-140
- Impianti, attrezzature e macchinari	-1	-	-
Acc. al fondo liquidazione personale	-32	-109	-88
Spese impegnate di competenza di futuri esercizi	+ 1	-	+ 20
Entrate maturate nel precedente esercizio e scadenti in quello corrente	-36	-558	-842
Avanzo (+) o disavanzo (-) economico	+ 27.931	+ 16.032	+ 25.777
variazione%	+ 362,89	-42,60	+ 60,78

Ciascun esercizio si chiude con l'avanzo economico, rispettivamente, di lire 16.032 (nel 1993) e lire 25.777 (nel 1994). Il primo risultato denota la flessione del 42,60 per cento rispetto al 1992, dovuta alla contrazione del saldo attivo della prima parte (movimenti correnti) che espone, contemporaneamente, incremento delle spese e diminuzione delle entrate. La ripresa dell'avanzo nel 1994 (+60,78 per cento) è, invece, da attribuire all'eccezionale saldo positivo della seconda parte a causa delle sopravvenienze attive per la ricordata rivalutazione del patrimonio immobiliare.

È evidente la lievitazione degli interessi su titoli, conseguente ai piani di investimento dei fondi disponibili indirizzati, in gran parte, verso i titoli pubblici.

Nel 1994 non compaiono gli importi, precedentemente esposti tra trasferimenti in natura (attivi e passivi), relativi al fitto figurativo della

sede di proprietà dell'Ente: il mancato inserimento si spiega per l'impraticabilità dell'immobile dichiarato inagibile dai Vigili del fuoco.

Con l'incremento del valore degli immobili di proprietà è cresciuto anche l'importo degli accantonamenti al relativo fondo di ammortamento.

Le entrate maturate nel precedente esercizio e scadenti in quello corrente si riferiscono ad interessi su titoli; l'importo di lire 20 milioni (1994) per spese di competenza di futuri esercizi riguarda, invece, valori postali.

Ciascun risultato economico trova naturale concordanza, come si è detto, con i risultati del conto patrimoniale.

6. — CONCLUSIONI.

A conclusione del presente referto osserva, anzitutto, la Corte come — a seguito della legge n. 136 del 1991 e con la trasformazione dell'ENPAV dal 1° gennaio 1995 in persona giuridica associativa di diritto privato — possa ritenersi, ormai, completata quell'incisiva riforma da tempo auspicata. Le più consistenti entrate, col diverso « meccanismo certamente più adeguato al volume degli impegni, ed i più consoni trattamenti pensionistici e previdenziali ai veterinari (soprattutto liberi professionisti), rappresentano una svolta importante nell'attività gestionale dell'Ente che sembra, ora, in grado di meglio perseguire le finalità istituzionali nonché gli obiettivi fissati dal legislatore a favore della categoria.

Nel biennio in esame non sono, invero, mancate problematiche di vario genere concernenti l'applicazione e l'interpretazione della legge di riforma: in particolare circa il (presunto) diritto ad essere cancellati in base all'articolo 32 (comma 1). Il brusco calo degli iscritti — dovuto, appunto, alla cancellazione di moltissimi veterinari svolgenti esclusivamente attività di lavoro dipendente od autonomo con altra forma di previdenza obbligatoria — ha comportato non solo il minore gettito contributivo ma un'attività gestionale conseguentemente improntata a provvisorietà ed incertezza.

La Corte aveva, in proposito, suggerito l'interpretazione autentica della norma. Al riguardo il legislatore ha provveduto nel dicembre 1993 mediante l'articolo 11 (comma 26) della « finanziaria 1994 »: questa disposizione ha retroattivamente ripristinato l'obbligo di iscrizione dei suddetti veterinari, con nullità *ope legis* dei provvedimenti di cancellazione già adottati nonché obbligo di versare i contributi previdenziali anche per il periodo pregresso. Ciò, peraltro, ha dato luogo ad un nuovo contenzioso conclusosi positivamente per l'Ente con la recente sentenza della Corte Costituzionale n. 88 dell'8-17 marzo 1995 che ha dichiarato non fondate le questioni di legittimità della succitata disposizione di legge interpretativa.

Superate ormai le fasi di primo avvio della riforma nonché di precarietà e transitorietà nell'applicazione della innovativa disciplina, può dunque presumersi che la futura gestione « a regime » dell'ENPAV — per certezza e stabilità delle entrate ed uscite — sarà in grado di of-

trire migliori risultanze rispetto a quelle, poco significative e, comunque, non del tutto soddisfacenti dell'esaminato biennio 1993-1994. Così lasciano intravedere le prospettive del bilancio tecnico, redatto nel dicembre 1994, le cui proiezioni sembrano garantire l'equilibrio dei futuri bilanci fino al prossimo anno 2009.

Ciò premesso ed integralmente richiamate tutte le notazioni critiche svolte nel corso del presente referto, la Corte — oltre a censurare, per vari profili, le ripetute assenze di alcuni membri (specialmente i rappresentanti ministeriali) a molte sedute degli organi collegiali dell'Ente — rileva che occorre: più proficuamente impiegare le notevoli disponibilità liquide (in tal senso segnala alla Procura Regionale la circostanza); evitare l'accumulo dei residui attivi e passivi; aumentare la percentuale di accantonamento del fondo ammortamento degli immobili; distinguere nella riserva tecnica i fondi di previdenza e assistenza; individuare l'esatta collocazione in bilancio delle partite « in conto sospesi »; limitare l'affidamento a terzi, per quanto possibile, di incarichi e/o consulenze; istituire i « nuclei di controllo interni »; provvedere all'ulteriore recupero delle spese legali.

ENTE NAZIONALE
DI PREVIDENZA E ASSISTENZA DEI VETERINARI
(ENPAV)

**BILANCIO CONSUNTIVO
DELL'ESERCIZIO FINANZIARIO 1993**

CONSIGLIO DI AMMINISTRAZIONE

COLLEGIO DEI SINDACI

Presidente

Antonio Muratore

Presidente

Raffaella Albi

Vice Presidente

Ruggero Benassi

Componenti

Francesca Bellafemina Aloisi

Luciano Gregorio

Antonio Frontera

Consiglieri

Domenico D'Addario

M. Clotilde Calamita

Porfirio Di Bella

Gianfranco Gili

Alessandro Lombardi

Orietta Mancini

Aldo Pola

Mario Schianchi

Sebastiano Tarantini

Direttore Generale

Augusto Romagnoli

DELEGATI E.N.P.A.V. (n.95)

PUMILIA Salvatore	AG	MACRI' Battesimo	ME
MARTINENGO Roberto	AL	POLA Aldo Giovanni	MI
CUICCHI Cesare	AN	BENASSI Ruggero	MO
CERANA Giorgio	AO	CACCIAPUOTI Mario	NA
PALARCHI Mario	AR	MANCUSO Gianni	NO
GALOSI Ernesto	AP	MELONI Antonio	NU
VALPREDÀ Enzo	AT	MONTIXI Silvino	OR
FRISIELLO Michele	AV	ZERBETTO Maria Antonia	PD
TROIANO Michele	BA	DI BELLA Porfirio	PA
BOMBACI Sebastiano	BL	LECCISI Mario	PR
PARENTE Giampaolo	BN	DE MASI Paolo	PV
CALCINI Egidio	BG	FIORONI Alvaro	PG
MIGNANI Lorenzo	BO	FARINA Giovanna	PS
KLAMMSTEINER Dieter	BZ	DE LUCA Nicola	PE
FACCHETTI Claudio	BS	CAMMI Medardo	PC
MANGIA Donato	BR	MARTELLI Franco	PI
LAI MARIO Ignazio	CA	MOSCHINI Raimondo	PT
VIVIANO Vincenzo	CL	MORESCO Giuseppe	PN
GIORGIO Antonio	CB	GERARDI Giuseppe	PZ
PERRECA Raffaele	CE	OTTAVIANO Federico	RG
DI BELLA Filippo	CT	COTTIGNOLI Giovanni	RA
MACRI' Salvatore	CZ	OPPEDISANO Francesco	RC
STANTE Nicola	CH	CIGARINI Ivan	RE
GABUZZI Ferruccio	CO	SANTOPRETE Luigi	RI
LICCIARDI Giuseppe	CS	MURATORE Antonio	RM
STANGA Fulvio Mario	CR	BARONI Emenegildo	RO
CHIAVASSA Ambrogio	CN	GIOIA Damiano	SA
PETTINATO Silvestro	EN	MASALA Sergio	SS
BIGONI Gaetano	FE	PARETO Fabrizio	SV
BARONTI Onelio	FI	NOCENTINI Spartaco	SI
VINCIGUERRA Gaetano	FG	FICARA Sebastiano	SR
GRAZIANI Rodolfo	FO	BERTOLINI Benigno	SO
FRONGIA Giovanni Battista	FR	PIZZIGALLO Antonio	TA
GILI Gianfranco	GE	QUERCETTI Danilo	TE
BOSCATO Umberto	GO	BELLONE Mauro	TR
GIOMINI Roberto	GR	RAVETTO Luigi	TO
IPPOLITI Anthony	IM	TODARO Diego	TP
FALASCA Domenico	IS	MAGNANI Mario	TN
CAMPANIA John Benardo	AQ	ZANON Davide	TV
FINETTI Stefania	SP	ABATANGELO Corrado	TS
SARNI Daniela	LT	CIRIANI Claudio	UD
BASURTO Stefano Lorenzo	LE	ALBERTI Daniele	VA
EBERLE Ugo	LI	PIOVESAN Stefano	VE
CARPIÑO Milena Carla Rosa	LU	GARIZIO Alessandro	VC
MONTANARI Mario	MC	CIGNOLI Carlo Antonio	VR
BINELLI Alberto	MN	MENEGOZZO Pietro	VI
CARLI Andrea	MS	CANIGLIA Renato	VT
PETRILLO Rocco Luigi	MT		

RELAZIONE DEL PRESIDENTE

RELAZIONE DEL PRESIDENTE

Signori Delegati,

la presente relazione al conto consuntivo dell'esercizio 1993 si presenta, come di consueto, secondo gli schemi allegati al D.P.R. 28.12.1979 n.696 (Nuovo regolamento per la classificazione delle entrate e delle spese e per l'amministrazione e la contabilità degli Enti Pubblici di cui alla legge 20.3.75 n. 70).

Si compone del rendiconto finanziario, della situazione patrimoniale, del conto economico e della situazione amministrativa.

ALLEGATO "F"

Il rendiconto finanziario espone i risultati della gestione del bilancio per le entrate e le spese, distintamente per titoli, per categorie e per capitoli, separatamente per la competenza e i residui. E' altresì evidenziata la gestione di cassa riportante le entrate e le spese complessivamente registrate nel corso del 1993.

Dal prospetto anzidetto si rileva che il totale degli accertamenti è stato pari a L. 54.922.921.797 le riscossioni (competenze e residui) a L. 58.179.677.624 e i residui attivi a lire 9.051.948.927.

Per la parte delle uscite si rilevano gli impegni pari a L. 50.613.264.359 i pagamenti (competenza e residui) a lire 50.406.308.321 e i residui passivi a L. 6.525.474.925.

ALLEGATO "G"

La situazione patrimoniale indica la consistenza degli

elementi patrimoniali attivi e passivi all'inizio e alla fine dell'esercizio e pone in evidenza le variazioni intervenute nelle singole poste attive e passive nonché l'aumento delle riserve tecniche di f. 16.031.408.309 pari all'avanzo economico dell'esercizio.

ALLEGATO "H"

Il conto economico dà la dimostrazione dei risultati economici conseguiti durante l'esercizio finanziario.

L'elaborato riporta oltre alle entrate e alle spese di parte corrente anche le poste relative a fatti economici che non danno luogo a movimenti finanziari ma che incidono sulla gestione i trasferimenti attivi e passivi, gli ammortamenti e gli accantonamenti.

Detto conto evidenzia un avanzo economico pari a L. 16.031.408.309.

ALLEGATO "I"

La situazione amministrativa evidenzia:

a) la consistenza del conto di cassa all'inizio dell'esercizio, gli incassi ed i pagamenti complessivamente effettuati nell'anno in conto competenza ed in conto residui ed il saldo di cassa alla chiusura dell'esercizio;

b) il totale complessivo delle somme rimaste da riscuotere (residui attivi) e da pagare (residui passivi) alla fine dell'esercizio;

c) l'avanzo di amministrazione alla fine dell'esercizio.

RENDICONTO FINANZIARIO - E N T R A T E
TITOLO I ENTRATE CONTRIBUTIVE

Ctg. I^a - ALIQUOTE CONTRIBUTIVE A CARICO DEGLI ISCRITTI

Cap. 101010 - CONTRIBUTI SOGGETTIVI

Sono state accertate entrate per contributi soggettivi (art. 11 L. 136/91) pari a L. 19.711.183.110 di cui risultano riscosse L. 14.181.665.476, L. 5.529.517.634 ancora da riscuotere in quanto facenti parte dell'ultima rata dei ruoli esattoriali versata all'Ente dai Concessionari entro il mese di gennaio dell'anno successivo a quello di competenza.

Iscritti nei ruoli esattoriali n° 14.936 di cui n° 4.583 per il solo contributo di solidarietà.

Cap. 101011 - CONTRIBUTI INTEGRATIVI

Sono state accertate entrate contributive (art. 12 L.136/91) per L. 5.969.172.510 di cui risultano già riscosse L.4.276.336.797, L. 1.692.835.713 ancora da riscuotere in quanto facenti parte dell'ultima rata dell'iscrizione a ruolo.

Cap. 101012 - CONTRIBUTI SOLIDARIETA'

Sono state accertate entrate contributive (comma 4 art. 11 L. 136/91) pari a L. 504.641.576 di cui risultano già riscosse L.311.677.690, L.192.963.886 ancora da riscuotere in quanto facenti parte dell'ultima rata dell'iscrizione a ruolo.

Cap. 101013 - QUOTE RISCATTO

Sono state accertate entrate (art. 33 L. 136/91) pari a L.132.058.332 interamente riscosse.

XII LEGISLATURA - DISEGNI DI LEGGE E RELAZIONI - DOCUMENTI

Cap. 101014 - QUOTE REINTEGRO CONTRIBUTIVO

Sono state accertate entrate (art. 34 L. 136/91) pari a L.6.877.759.591 di cui risultano già riscosse L. 6.884.094.665, L. 3.664.926 ancora da riscuotere.

Cap. 101015 - CONTRIBUTI LEGGE 379 DEL 11.12.90

Sono state accertate entrate contributive pari a L.229.724.780 di cui risultano già riscosse L.149.911.146, L. 79.813.634 ancora da riscuotere in quanto facenti parte dell'ultima rata dell'iscrizione a ruolo.

Cap. 101020 - CONTRIBUTI SU MACELLAZIONI

L'accertamento dei contributi sulle macellazioni è risultato di L. 34.911.493. Si è registrato un incremento rispetto alle previsioni di L. 4.911.493 (+ 14%).

Cap. 101030 - CONTRIBUTI VENDITA MARCHE ENPAV

La vendita delle marche ha fatto registrare entrate per L. 240.681.683 interamente riscosse.

TITOLO II - ENTRATE DERIVANTI DA TRASFERIMENTI CORRENTI**Ctg. III[^] - TRASFERIMENTI DA PARTE DELLO STATO****Cap. 203010 - RIMBORSO ONERI ART. 6 L. 140/85**

La somma accertata si riferisce alla restituzione da parte dello Stato di somme anticipate dall'Ente per il pagamento della maggiorazione dovuta ai Veterinari ex combattenti ai sensi dell'art. 6 1° comma, della legge 15.4.1985 n° 140. Il rimborso

XII LEGISLATURA - DISEGNI DI LEGGE E RELAZIONI - DOCUMENTI

avverrà, a domanda, da parte del Ministero del Tesoro successivamente all'approvazione del conto consuntivo.

TITOLO III ALTRE ENTRATE**Ctg. VIII[^] - REDDITI E PROVENTI PATRIMONIALI****Cap. 308010 - AFFITTO DI IMMOBILI**

Nell'esercizio in esame sono stati accertati canoni di affitto riferiti ad immobili di proprietà dell'Ente per complessive L. 92.683.400. La somma di L.19.630.800 rimasta da riscuotere è costituita dai canoni relativi ai mesi di novembre e dicembre 1993.

Cap. 308020 - INTERESSI E PREMI SU TITOLI A REDDITO FISSO

L'accertamento realizzato al termine dell'esercizio è risultato di L. 1.995.773.750 e si riferisce agli interessi su titoli scaduti nell'esercizio 1993, e acquistati dall'Ente in occasione degli investimenti operati a seguito dell'approvazione dei piani di impiego dei fondi disponibili.

Cap. 308040 - INTERESSI ATTIVI SU MUTUI, DEPOSITI E C/C

L'importo complessivo accertato in L.1.102.523.991 è riportato quasi per intero tra i residui di fine anno in quanto l'accredito degli interessi stessi viene, come noto, accreditato dalla B.N.L. in data posteriore al 31.12 di ciascun anno. Si è registrato un aumento rispetto alle previsioni di f. 602.523.991.

Cap. 308050 - INTERESSI ATTIVI SU PRESTITI A DIPENDENTI

L'importo di f. 5.230.230 si riferisce alla quota

XII LEGISLATURA - DISEGNI DI LEGGE E RELAZIONI - DOCUMENTI

dell'anno 1993 sui prestiti concessi al personale dipendente ai sensi dell'art. 59 del D.P.R. 509/79 e successive modificazioni ed integrazioni.

Cap. 308060 - INTERESSI ATTIVI PRESTITI A ISCRITTI

L'importo di L.138.092.014 si riferisce agli interessi relativi ai prestiti ipotecari concessi agli iscritti.

Cap.308070 - INTERESSI SU REINTEGRO CONTRIBUTIVO

L'accertamento realizzato al termine dell'esercizio è risultato di L. 119.668.115 ed è stato interamente riscosso.

Nel complesso la Ctg. 8[^] Redditi e proventi patrimoniali, ha registrato, rispetto al precedente esercizio un aumento percentuale del 197% circa e del 44% rispetto alle previsioni.

Ctg. IX[^] - POSTE CORRETTIVE E COMPENSATIVE DI SPESE CORRENTI

Cap. 309010 - 309020 - 309030

Su tali capitoli è stato accertato complessivamente l'importo di L. 63.447.995 che è costituito dai ratei di pensione e maggiorazione non riscossi dai beneficiari e dai recuperi oneri accessori da locatari.

Ctg. X[^] - ENTRATE NON CLASSIFICABILI IN ALTRE VOCI

Cap. 310010 - ENTRATE EVENTUALI

L'accertamento di L. 2.309.609 si riferisce agli interessi

di ritardato pagamento su canoni locazione e rate estinzione prestiti a iscritti.

Per le entrate correnti, da evidenziare che rispetto alle previsioni si è registrata una variazione in aumento del + 28,50% pari a f. 8.309.569.940 quasi interamente riferita alle voci reintegro contributivo ed alle eccedenze del contributo soggettivo non preventivabili in quanto trattasi dell'esercizio o meno di una facoltà individuale. E' significativo notare che, se si eccettuano le voci suddette, lo scostamento tra i dati previsionali e quelli definitivi è solo del 2%.

TITOLO IV - ENTRATE PER ALIENAZIONE DI BENI PATRIMONIALI E RISCOSSIONE DI CREDITI

Ctg. XIII[^] - REALIZZO DI VALORI MOBILIARI

Cap. 413010 - REALIZZO DI TITOLI EMESSI E GARANTITI DALLO STATO

La somma di L.14.993.591.250 interamente riscossa, costituisce il realizzo di BOT nel corso del 1993 ed il rimborso di obbligazioni diverse.

Ctg. XIV[^] - RISCOSSIONE DI CREDITI

Cap. 414010 - RISCOSSIONE MUTUI A MEDIO E LUNGO TERMINE

L'importo accertato di L. 11.057.101, di cui L. 7.564.734 riscosse e L. 3.492.367 a residui, si riferisce alla quota capitale 1993 dei mutui concessi agli iscritti.

Cap. 414020 - RISCOSSIONE DI PRESTITI A BREVE TERMINE

L'importo accertato di L. 19.992.912, interamente

riscosso, si riferisce anch'esso alla quota capitale 1993 delle rate di rimborso dei prestiti concessi al personale dipendente, ai sensi dell'art. 59 del D.P.R. 509/79 e successive modificazioni ed integrazioni.

Cap. 414030 - RISCOSSIONE PRESTITI AD ISCRITTI

L'accertamento di L. 610.220.615 di cui L. 445.040.945 riscosse e L. 165.179.670 da riscuotere, si riferisce alla quota capitale delle rate di rimborso dei prestiti ipotecari concessi agli iscritti.

TITOLO VI - ACCENSIONE DI PRESTITI

Ctg. XX[^] - ASSUNZIONE DI ALTRI DEBITI FINANZIARI

Cap. 620010 - DEPOSITI A CAUZIONE

L'accertamento di L. 402.600 si riferisce all'adeguamento depositi cauzionali sui contratti di locazione, in conseguenza degli adeguamenti subiti dai canoni di locazione.

TITOLO VII - PARTITE DI GIRO

Ctg. XXII[^] - ENTRATE AVENTI NATURA DI PARTITE DI GIRO

Le entrate per partite di giro ammontano a complessive L. 1.995.087.379 e riguardano i capitoli dal 722010 al 722070.

Comprendono le entrate che si effettuano per conto terzi e che per ciò costituiscono contemporaneamente crediti e debiti per l'Ente.

RENDICONTO FINANZIARIO - S P E S E**TITOLO I - SPESE CORRENTI****Ctg. I[^] - SPESE PER GLI ORGANI DELL'ENTE****Cap. 101010 - ASSEGNI E INDENNITA' ALLA PRESIDENZA**

L'importo impegnato di L. 64.000.000 risulta interamente pagato.

Le norme che regolano i compensi al Presidente ed al Vice Presidente sono il D.P.C.M. 12.9.1975, il D.M. e D.P.R. 21.10.1979, la legge N. 432 del 6.8.1981 e successive modificazioni e integrazioni.

Cap. 101020 - ASSEGNI E INDENNITA' ALLA VICE PRESIDENZA

L'importo impegnato di L. 32.000.000 risulta interamente pagato.

**Cap. 101030 - COMPENSI INDENNITA' E RIMBORSI ORGANI DI AMMINISTRA
ZIONE**

L'importo di L. 79.615.711 di cui L. 55.444.600 pagate e L. 24.171.111 da pagare, si riferisce sia al *compenso* fisso mensile (L. 120.000) e dei gettoni di presenza L. (60.000) spettanti ai Consiglieri di Amministrazione (il cui importo è stato aumentato, con decorrenza 1.1.91, dal DPCM 13.7.1991), nonché al rimborso delle spese di soggiorno e di viaggio dovute ai componenti il Consiglio di Amministrazione e dell'Assemblea Nazionale dei Delegati per le riunioni dei rispettivi Organi nelle misure fissate dai citati D.M. e D.P.R. 31.10.79.

XII LEGISLATURA - DISEGNI DI LEGGE E RELAZIONI - DOCUMENTI

Cap. 101040 - COMPENSI INDENNITA' E RIMBORSI COLLEGIO SINDACALE

L'importo di L. 24.814.430 di cui L. 22.502.390 pagate e L. 2.312.040 da pagare, inerisce sia il compenso fisso che le medaglie corrisposti per la partecipazione alle riunioni degli Organi di Amministrazione, spettanti ai componenti del Collegio sindacale secondo le misure stabilite dal Decreto Ministeriale 8 luglio 1991.

Ctg. II^ - ONERI PER IL PERSONALE IN ATTIVITA' DI SERVIZIO

Dal Cap. 102010 al Cap. 102140

L'importo globale impegnato per l'anno 1993 pari a L. 786.572.889 con una economia di spesa rispetto alle previsioni di L. 140.427.111 pari a circa il 15% in meno, inerisce la retribuzione fissa a tutto il personale dell'Ente, al compenso per lavoro straordinario, ai compensi incentivanti la produttività, alle indennità nonché agli oneri previdenziali - assistenziali a carico dell'Ente, previsti per legge.

La minore uscita rispetto alle previsioni è stata determinata tra l'altro dal mancato rinnovo del contratto per i dipendenti pubblici e dal blocco della contingenza.

Ctg. IV^ - SPESE ACQUISTO DI BENI DI CONSUMO E SERVIZI**Cap. 104010 - ACQUISTO DI LIBRI RIVISTE ED ALTRE PUBBLICAZIONI**

La somma impegnata per l'esercizio 1993 è stata di L. 1.192.250 con una differenza in meno di L. 2.807.750 rispetto alle previsioni dello stesso esercizio. Si riferisce all'acquisto di volumi vari e al rinnovo degli abbonamenti alla Gazzetta Ufficiale, Sole 24 ore, La Consulenza, Associazione Proprietà Edilizia ecc..

XII LEGISLATURA - DISEGNI DI LEGGE E RELAZIONI - DOCUMENTI

Cap. 104020 - SPESE ACQUISTO MATERIALI DI CONSUMO E PER IL NOLEGGIO MATERIALE TECNICO

La somma impegnata per l'esercizio 1993 è stata pari a L. 39.523.338, con una differenza in meno di L. 30.476.662 rispetto alle previsioni dello stesso esercizio.

Cap. 104030 - SPESE DI RAPPRESENTANZA

Nessun impegno a carico del capitolo.

Cap. 104040 - SPESE PER IL FUNZIONAMENTO DI COMMISSIONI, COMITATI ECC.

La somma impegnata per l'esercizio 1993 è stata di L.15.594.745 con una differenza in meno di L. 4.405.255 rispetto alle previsioni dello stesso anno.

Cap. 104050 - SPESE PER ACCERTAMENTI SANITARI

La somma impegnata per l'esercizio 1993 è stata di L. 452.254.

Cap. 104060 - SPESE PER ATTIVITA' DI FUNZIONAMENTO

In presenza della grave carenza di personale (il 79% della dotazione) ed in attesa di pervenire alla copertura dei posti disponibili nella pianta organica, l'Ente ha ritenuto assolutamente indispensabile, al fine di poter adempiere agli obblighi di legge, alcuni peraltro da espletarsi entro termini perentori, dover fare ricorso tempestivamente all'assilio di strutture esterne. Lo stanziamento risulta invariato rispetto al precedente esercizio.

Cap. 104080 - FITTO LOCALI SEDE

Questo capitolo di nuova istituzione si riferisce agli oneri derivanti dal contratto di locazione stipulato con la "Immobiliare Flaminia" per gli uffici adibiti a Sede Ente a seguito della dichiarazione di inagibilità dei locali della sede di Via A. Bosio, 2, come da fonogramma dei Vigili del Fuoco datato 9/10/1993.

Cap. 104090 - MANUTENZIONE RIPARAZIONE ADATTAMENTO LOCALI E RELATIVI IMPIANTI

L'importo impegnato di L. 35.189.728, si riferisce alle spese sostenute nell'esercizio 1993 per manutenzioni degli stabili di proprietà dell'Ente ed anche per l'adeguamento dell'impianto elettrico e telefonico della nuova Sede ENPAV.

Cap. 104100 - SPESE POSTALI, TELEGRAFICHE E TELEFONICHE

L'importo impegnato risulta di L. 69.153.108, quasi interamente pagato, con una differenza in meno rispetto alle previsioni di L.60.846.892.

Cap. 104120 - SPESE PARTECIPAZ. ORGANIZZAZ. CONV. MOSTRE E ALTRE MANIFESTAZIONI

La spesa impegnata per l'esercizio 1993, di L. 198.500 è stata totalmente pagata.

Cap. 104130 - SPESE PER CONCORSI

Impegno a carico del capitolo, £. 7.437.000.

Cap. 104140 - ACQUISTO VESTIARIO E DIVISE

L'importo impegnato per l'esercizio 1993 risulta di L. 1.398.880 di cui L. 740.320 pagate in conto competenza e L. 658.560 a residui passivi.

Cap. 104150 - CANONI D'ACQUA

La spesa impegnata per l'esercizio 1993 di L. 1.716.000 è stata totalmente pagata.

Cap. 104160 - SPESE PER ENERGIA ELETTRICA ILLUMINAZIONE

Nell'esercizio 1993 la spesa impegnata e pagata è stata di L. 4.975.000 con una differenza in meno rispetto alle previsioni di L. 5.025.000.

Cap. 104180 - ONERI E COMPENSI PER SPECIALI INCARICHI

L'importo impegnato per l'esercizio 1993 risulta di L.43.959.060. La spesa si riferisce agli oneri e competenze dovuti per incarichi conferiti a professionisti per prestazioni fornite. (Studi attuariali, consulenze legali, atti notarili, perizie tecniche).

Cap. 104190 - TRASPORTI E FACCHINAGGI

La somma di L.13.507.240 impegnata nell'esercizio 1993 si riferisce principalmente alla spesa sostenuta per il trasloco dalla Sede di Via A. Bosio, 2 a quella di Via G. Romagnosi,18/A e per la spedizione di marche a mezzo corriere.

Cap. 104200 - PREMI DI ASSICURAZIONE

La somma impegnata per l'esercizio 1993 risulta di

XII LEGISLATURA - DISEGNI DI LEGGE E RELAZIONI - DOCUMENTI

L. 3.977.001 interamente pagata, e riguarda prevalentemente la copertura assicurativa degli immobili di proprietà dell'Ente oltre alle polizze assicurative per incendio e furto delle macchine da ufficio.

Cap. 104210 - MANUTENZIONE E RIPARAZIONE MACCHINE D'UFFICIO

La spesa per l'esercizio 1993 è stata pari a L. 5.082.700 di cui L. 1.190.000 pagata in conto competenza e L. 3.892.700 a residui passivi.

Cap. 104220 - SPESE PULIZIA LOCALI SEDE ENTE

La somma impegnata per l'esercizio 1993 è stata di L. 13.887.300 di cui L. 11.388.300 pagate in conto competenza e L. 2.499.000 a residui passivi.

Cap. 104230 - SPESE CONDOMINIALI

La spesa impegnata per l'anno 1993 è stata di L. 23.296.591 di cui L. 11.857.691 pagate in conto competenza e L. 11.438.900 a residui passivi.

Cap. 104240 - SPESE CENTRO ELABORAZIONE DATI

La somma impegnata è risultata di L. 518.840.000 (comprensiva di IVA) con una differenza in meno rispetto alle previsioni di L. 31.160.000. Si riferisce all'intera gestione delle procedure dell'area anagrafico-iscritti, contributi e prestazioni, riferita in particolare alle incombenze sia della Legge 1357/62 che della Legge 136/91 di Riforma dell'Ente; agli oneri relativi alla meccanizzazione della contabilità generale dell'Ente; alle incombenze applicative della Legge 544/88 "Aumento dei livelli minimi di pensione"; della Legge 379/90 "Indennità di maternità alle libere professioniste", della Legge n. 45/90 "Ricongiunzione dei periodi assicurativi", nonché alla

XII LEGISLATURA - DISEGNI DI LEGGE E RELAZIONI - DOCUMENTI

consulenza tecnica.

Cap. 104250 - SPESE GESTIONE IMMOBILI

La spesa impegnata per l'anno 1993 risulta di L. 12.076.370 di cui L. 11.632.370 pagate in conto competenza e L. 444.000 a residui passivi.

Nel complesso si sono registrate, nella IV^o categoria, rispetto alle previsioni, economie di spesa pari a L. 322.410.935 (- 25,17%).

Ctg. V[^] - SPESE PER PRESTAZIONI ISTITUZIONALI

Cap. 105010 - PENSIONI	L. 16.996.343.440
Cap. 105020 - SPESE ANTICIPAZIONE ART. 6	
L. 140/85	L. 62.947.761
Cap. 105030 - INDENNITA' DI MATERNITA'	
L. 379/90	L. 495.190.015
Cap. 105040 - INTEGRAZIONE LEGGE 544/88	L. 1.200.000.000
Cap. 105050 - EROGAZIONI BENEFICO-ASS.LI	
ART.10 LEGGE 136/91	L. 94.000.000

L'impegno di spesa complessivo della V[^] categoria, è stato di L. 18.848.481.216 con una variazione in aumento rispetto al precedente esercizio di L. 8.502.640.358 (82% circa), ed inferiore di L. 196.518.784 riferito alle previsioni.

ANALISI DELLE PENSIONI EROGATE AL 31 DICEMBRE 1993

ANNO	DIRETTE		SUPERST.	TOTALE	% INCR. SU ANNO PREC.
	VECCH. n.	INVALID. n.			
1993	3.873	103	2.263	6.239	9%

Ctg. VI[^] - TRASFERIMENTI PASSIVI

Cap. 106010 - ONERI ART. 59 D.P.R. 509/79

La somma impegnata di L. 7.500.000 è stata interamente spesa secondo i limiti di cui all'art. 59 del D.P.R. 509/79.

Ctg. VII[^] - ONERI FINANZIARI

Cap. 107010 - INTERESSI PASSIVI

La spesa si riferisce agli interessi legali che l'Ente corrisponde per legge ai diversi locatari sui depositi cauzionali versati in occasione delle stipulazioni dei contratti di locazione.

Cap. 107020 - SPESE E COMMISSIONI BANCARIE

L'importo si riferisce alla spesa per l'espletamento del servizio di tesoreria e per la emissione e spedizione degli assegni nonché degli accrediti bancari ai beneficiari di pensione ENPAV.

Ctg. VIII[^] - ONERI TRIBUTARI

Cap. 108010 - IMPOSTE E TASSE

E' stato impegnato per l'esercizio 1993 l'importo di L. 239.561.138 e si riferisce agli oneri tributari a carico dell'Ente.

Ctg. IX[^] - POSTE CORRETTIVE E COMPENSATIVE DI ENTRATE CORRENTI**Cap. 109010 - RESTITUZIONE E RIMBORSI DIVERSI**

Nessun impegno a carico del capitolo.

Ctg. X[^] - SPESE NON CLASSIFICABILI IN ALTRE VOCI**Cap. 110010 - SPESE PER LITI, ARBITRAGGI, RISARCIMENTI ED ACCESSORI**

L'importo di L. 60.361.390 di cui L. 28.879.890 pagate e L. 31.481.500 da pagare si riferisce alle numerose controversie giudiziarie soprattutto in materia di iscrizioni e contribuzioni.

Cap. 110020 - FONDO DI RISERVA

Da detto fondo nel corso dell'esercizio 1993, sono stati effettuati prelevamenti pari a L. 238.000.000 che sono andati ad incrementare gli stanziamenti di capitoli deficitari rispetto alle esigenze di gestione accertate nel corso dell'esercizio.

Cap. 110040 - SPESE DI REALIZZO ENTRATE

L'importo impegnato per l'esercizio 1993 ammonta a L. 407.306.578 si riferisce tra l'altro alle spese sostenute per "Stampa marche ENPAV" - aggi su vendita marche - IVA su ruoli esattoriali e aggi ai Concessionari, in quanto il D.P.R. n° 43 del 28.1.1988, ha posto a carico dell'Ente impositore e non più dei contribuenti il pagamento dei compensi in misura percentuale delle somme riscosse spettanti ai Concessionari.

Cap. 110050 - SPESE VARIE

La somma impegnata per l'esercizio 1993 è di L. 3.665.450

XII LEGISLATURA - DISEGNI DI LEGGE E RELAZIONI - DOCUMENTI

con una differenza in meno rispetto alle previsioni dello stesso anno di L. 1.334.550.

Nel complesso nelle "spese correnti" si è registrata una economia, rispetto alle previsioni, di L. 1.319.189.830 pari al 5,76%.

TITOLO II° SPESE IN CONTO CAPITALE**Ctg. XII^ - ACQUISIZIONE DI IMMOBILIZZAZIONI TECNICHE****Cap. 212010 - ACQUISTI DI MOBILI E MACCHINE DI UFFICIO**

La somma di L. 39.955.590 è stata utilizzata per l'acquisto di una macchina fotocopiatrice, e per la fornitura di scaffalature e mobili resisi necessari per arredare gli uffici della Sede a seguito trasferimento della stessa in Via G. Romagnosi, 18/A.

Ctg. XIII^ - PARTECIPAZIONE E ACQUISTO DI VALORI MOBILIARI**Cap. 213010 - ACQUISTO TITOLI EMESSI O GARANTITI DALLO STATO ED ASSIMILATI**

L'investimento in titoli effettuato nell'esercizio 1993 è stato pari a L. 16.954.549.875 e si riferisce all'acquisto di BOT secondo il piano d'impiego approvato dai Ministeri competenti.

Ctg. XIV^o - CONCESSIONI DI CREDITI E ANTICIPAZIONI**Cap. 214010 - CONCESSIONE DI PRESTITI E ANTICIPAZIONI A BREVE
TERMINE**

Nessun impegno a carico del capitolo.

Cap. 214020 - PRESTITI IPOTECARI AD ISCRITTI

L'importo impegnato di L. 2.000.000.000 si riferisce ai prestiti concessi agli iscritti dopo l'approvazione del "Piano di impiego" da parte dei Ministeri.

Cap. 214040 - DEPOSITI A CAUZIONE

Capitolo di nuova istituzione - L'impegno di L. 68.400.000 inerisce il deposito cauzionale per la locazione della Sede Enpav.

TITOLO III - ESTINZIONE DI MUTUI E ANTICIPAZIONI**Ctg. XX^o - ESTINZIONE DI DEBITI DIVERSI****Cap. 320010 - DEPOSITI CAUZIONALI**

L'impegno di L. 9.349.000 totalmente pagato, si riferisce alla restituzione di depositi cauzionali a inquilini diversi.

TITOLO IV - PARTITE DI GIRO**Ctg. XXI[^] - SPESE AVENTI NATURA DI PARTITE DI GIRO**

Le spese aventi natura di partite di giro ammontano a L. 1.995.087.379 si riferiscono ai capitoli dal 421010 al 421070.

Comprendono i pagamenti che si effettuano per conto terzi e costituiscono contemporaneamente crediti e debiti per l'Ente.

SITUAZIONE PATRIMONIALE**ATTIVITA'****DISPONIBILITA' LIQUIDE****CASSA**

Trattasi della consistenza al 31.12.93 del conto di cassa ammontante a L. 19.070.224.086 risultante in deposito presso la Banca Nazionale del Lavoro istituto cassiere dell'Ente.

RESIDUI ATTIVI

L'ammontare complessivo di L. 9.051.948.927 costituisce il titolo dei residui attivi al 31.12.1993 così come indicato, capitolo per capitolo, nell'ultima colonna del rendiconto finanziario "Sezione entrate" e si riferisce a:

- CREDITI VERSO LO STATO E ALTRI ENTI

La somma complessiva di L. 119.693.011 riguarda:

XII LEGISLATURA - DISEGNI DI LEGGE E RELAZIONI - DOCUMENTI

- rimborsi oneri art. 6 legge 140/85.

- CREDITI VERSO ISCRITTI E CONTRIBUENTI

La somma complessiva di L.7.809.903.590 si riferisce:

- per L. 7.600.117.651 somma ancora da riscuotere dai Concessionari per i contributi obbligatori a carico dei Veterinari iscritti a ruolo. Detta somma si riferisce all'ultima rata che viene di norma riscossa, in conto residui, nei primi giorni del mese di gennaio dell'anno successivo a quello di competenza.
- per L. 3.664.926 per quote reintegro contributivo;
- per L. 387.922 per interessi attivi su mutui ad iscritti;
- per L. 36.134.411 per interessi attivi su prestiti ipotecari ad iscritti;
- per L. 3.492.367 per riscossione rate mutui ad iscritti;
- per L.165.179.670 per riscossione rate capitale prestiti ipotecari ad iscritti;
- per L. 840.643 per entrate eventuali;
- per L. 86.000 per recuperi e rimborsi diversi.

CREDITI VERSO ACQUIRENTI E UTENTI

La somma complessiva di L. 20.018.300 si riferisce:

- per L. 19.630.800 canoni di affitto degli immobili di proprietà dell'Ente;
- per L. 387.500 per rimborso di somme pagate per conto terzi.

XII LEGISLATURA - DISEGNI DI LEGGE E RELAZIONI - DOCUMENTI

CREDITI DIVERSI

La somma complessiva di L.1.102.334.026 si riferisce:

- per L. 1.101.329.526 per interessi su c/ bancari e postali;
- per L. 1.000.000 per fondo cassa interno;
- per L. 4.500 per ritenute previdenziali.

CREDITI BANCARI E FINANZIARI

La somma complessiva di L. 13.353.424.818 si riferisce:

DEPOSITI VINCOLATI

- per L. 7.929.935.453 per depositi vincolati L. 202/91 (266.519.607) L. 243/93 (7.663.415.846).

MUTUI E ANTICIPAZIONI ATTIVI

- per L. 4.462.518.955 per concessione prestiti ipotecari ad iscritti;
- per L. 68.400.000 per depositi a cauzione.

PRESTITI AL PERSONALE

- per L. 51.537.147 prestiti di cui all'art. 59 D.P.R. n.509/79;

CREDITI DIVERSI BANCARI E FINANZIARI

- per L. 841.033.263 per ratei interessi su titoli.

RIMANENZE ATTIVE DI ESERCIZIO

- per L. 837.350 per rimanenza valori bollati.

INVESTIMENTI MOBILIARI**TITOLI EMESSI E GARANTITI DALLO STATO**

L'importo di L. 17.489.858.475 rappresenta la consistenza del portafoglio titoli (vedasi allegato).

IMMOBILI

Il valore degli immobili pari a L. 682.364.530 riguarda la consistenza del patrimonio immobiliare dell'Ente (vedasi allegato).

IMMOBILIZZAZIONI TECNICHE

La consistenza iniziale di L.102.478.153 si è modificata in L. 142.433.743 per effetto degli impegni di spesa pari a L. 39.955.590 assunti nell'esercizio.

Il totale delle attività è risultato al 31.12.93 pari a L. 60.104.788.428.

PASSIVITA'**RESIDUI PASSIVI**

La somma di L. 6.525.474.925 costituisce il totale dei residui passivi al 31.12.1993 così come indicato capitolo per

XII LEGISLATURA - DISEGNI DI LEGGE E RELAZIONI - DOCUMENTI

capitolo nell'ultima colonna del rendiconto finanziario "Settore spese" e riguarda:

- DEBITI VERSO LO STATO E ALTRI ENTI

La somma complessiva di L. 288.076.228 riguarda:

- per L. 28.229.481 residui passivi per contributi assicurativi dovuti all'INPS a carico Ente;
- per L. 20.519.404 per imposte e tasse e titoli vari;
- per L.35.133.052 per ritenute prevido-assistenziali a carico personale;
- per L. 193.468 per ritenute sindacali su competenze dipendenti;
- per L.204.000.643 per versamenti ad erario.

- DEBITI VERSO ISCRITTI PER PRESTAZIONI DOVUTE

La somma complessiva di L. 5.962.636.180 si riferisce:

- per L.1.425.000.000 per residui passivi prestiti ipotecari ad iscritti;
- per L. 3.641.953.516 per pensioni legge 136/91;
- per L. 895.585.164 per integrazione legge 544/88;
- per L. 97.500 somme pagate c/terzi in attesa di rimborso.

- DEBITI VERSO FORNITORI

La somma complessiva di L. 124.805.396 si riferisce:

- per L.32.589.816 per manutenzione locali e impianti;

XII LEGISLATURA - DISEGNI DI LEGGE E RELAZIONI - DOCUMENTI

- per L. 2.499.000 per pulizie locali sede Ente;
- per L. 8.371.647 per trasporti e facchinaggi;
- per L. 10.700 per acquisto pubblicazioni;
- per L. 9.728.215 per acquisto materiale di consumo;
- per L. 4.139.308 per spese postali e telefoniche;
- per L. 58.310.000 per spese centro elaborazione dati;
- per L. 78.450 per spese varie;
- per L. 658.560 per acquisto vestiario e divise;
- per L. 1.076.000 per spese energia elettrica;
- per L. 3.892.700 per spese manutenzione e riparazione macchine ufficio;
- per L. 3.451.000 per acquisto mobili macchine e attrezzature ufficio.

- DEBITI VERSO TERZI PER PRESTAZIONI RICEVUTE

La somma complessiva di L. 149.957.121 si riferisce:

- per L. 10.870.640 per compensi di cui all'art. 12 D.P.R. n° 43/90 e competenze diverse;
- per L. 24.171.111 per residui compensi Organi amministratori e compensi Assemblea Nazionale Delegati;
- per L. 2.312.040 per residui compensi componenti Collegio Sindacale;
- per L. 1.719.730 per spese funzionamento convegni, mostre ecc.;

XII LEGISLATURA - DISEGNI DI LEGGE E RELAZIONI - DOCUMENTI

- per L. 11.438.900 per spese condominio;
- per L. 444.000 per spese gestione immobili;
- per L. 6.219.000 per oneri speciali incarichi;
- per L. 28.925.700 per spese bancarie (II° semestre 93);
- per L. 51.756.000 per spese liti, arbitraggi;
- per L. 12.100.000 per ricostruzione trasform. immobili.

DEBITI BANCARI E FINANZIARI**DEBITI VERSO TERZI PER DEPOSITI A CAUZIONE**

- per L. 15.583.600 per depositi locatizi.

FONDI ACCANTONAMENTI VARI

- FONDO INDENNITA' LIQUIDAZIONE PERSONALE DIPENDENTE

L'importo complessivo di L. 479.477.692 riguarda tutto il personale dell'Ente.

- FONDO ACCANTONAMENTI DIVERSI

L'importo di L. 33.117.883 non ha subito variazione alcuna.

- FONDO AMMORTAMENTO IMMOBILI

La consistenza di L. 166.415.161 risulta superiore a

XII LEGISLATURA - DISEGNI DI LEGGE E RELAZIONI - DOCUMENTI

quella dell'anno precedente per effetto dell'accantonamento dell'esercizio (1%) di L. 6.823.645.

- FONDO AMMORTAMENTO IMPIANTI ATTREZZATURE E MACCHINARI

La consistenza di L. 5.634.500 risulta superiore a quella dell'anno precedente, per effetto dell'accantonamento dell'esercizio di L. 280.250.

- FONDO AMMORTAMENTO MOBILI MACCHINE D'UFFICIO

La consistenza finale di tale fondo pari a L. 60.168.300 tiene conto dell'accantonamento di competenza dell'esercizio di L. 13.151.996.

Il totale delle passività al 31.12.1993 ammonta a L. 7.285.872.061.

CONTO ECONOMICO

ENTRATE

PARTE PRIMA

- ENTRATE FINANZIARIE DI PARTE CORRENTE

Le entrate finanziarie sono riportate per categoria ed ammontano a L. 37.292.569.940.

PARTE SECONDA

- COMPONENTI CHE NON DANNO LUOGO A MOVIMENTI FINANZIARI

C) Trasferimenti attivi in natura:

- L'importo di 3.700.000 si riferisce al fitto figurativo della sede dell'Ente relativamente ad 11/12 dell'anno 1993.

D) Variazioni patrimoniali straordinarie:

- La somma di L. 154.280.320 si riferisce alle insussistenze passive per l'eliminazione dei residui passivi.

E) Valori postali per L. 837.350.

F) Ratei attivi:

- La somma di L. 841.033.263 si riferisce ai ratei attivi per interessi su titoli.

USCITE

PARTE PRIMA

- SPESE FINANZIARIE DI PARTE CORRENTE

Le spese correnti sono ripartite per categoria e ammontano a complessive L. 21.568.810.170.

PARTE SECONDA

COMPONENTI CHE NON DANNO LUOGO A MOVIMENTI FINANZIARI

C) Trasferimenti passivi in natura.

L'importo di L. 3.700.000 è costituito dal fitto figurativo relativo alla sede dell'Ente.

D) Ammortamenti e deperimenti.

La somma di L. 20.255.891 si riferisce a:

- immobili per L. 6.823.645;
- Impianti attrezzature e macchinari per L. 280.250;
- mobili e macchine per L. 13.151.996.

G) Quota dell'esercizio per l'adeguamento del fondo di indennità anzianità personale.

La somma di L. 109.265.729 rappresenta la quota a carico dell'esercizio in esame per adeguare il "Fondo di indennità di anzianità" del personale dell'Ente.

H) Variazioni patrimoniali straordinarie.

La somma di L. 412.911 si riferisce alle insussistenze attive per l'eliminazione di residui attivi.

I) Interessi su titoli esercizio precedente L. 558.567.863.

AVANZO ECONOMICO

La gestione relativa all'esercizio presenta un avanzo

economico di L. 16.031.408.309 (+52% rispetto alle previsioni).

Il Bilancio Consuntivo 1993 con gli allegati si sottopone alla Vostra approvazione.

IL PRESIDENTE

F.to Sen. Dr. Antonio MURATORE

RELAZIONE
DEL COLLEGIO DEI SINDACI

RELAZIONE DEL COLLEGIO DEI SINDACI
AL CONTO CONSUNTIVO DELL'ESERCIZIO 1993

Il Conto Consuntivo dell'esercizio 1993 è il documento contabile del quale il Comitato Esecutivo ha deciso la predisposizione nella riunione del 22.3.1994 ai sensi dell'art. 12 della legge 18.8.1962 n. 1357.

Si constata, innanzitutto, la corrispondenza dei dati di bilancio, che costituiscono la sintesi delle scritture contabili chiuse al 31 dicembre 1993.

Passando all'esame del Conto Consuntivo dell'esercizio 1993, si osserva che la gestione si è conclusa con un avanzo economico di L. 16.031.408.309.

Tale avanzo scaturisce:

- | | |
|--|---------------------|
| a) dalla differenza tra il totale delle entrate finanziarie correnti e quello delle spese correnti | + L. 15.723.759.770 |
| b) dalla differenza tra il totale delle entrate e delle uscite della parte seconda del conto economico | + L. 307.648.539 |

L'avanzo economico di cui sopra è di	+ L. 16.031.408.309
	=====

GESTIONE DELLA COMPETENZA

Esame delle entrate correnti.

Le entrate accertate sono pari a L. 37.292.569.940 rispetto ad una previsione di L. 28.983.000.000; sono state riscosse L. 28.572.657.084 e sono rimaste da riscuotere L. 8.719.912.856.

Le entrate per partite di giro in L. 1.995.087.379 pareggiano con le uscite imputate per lo stesso titolo.

Esame delle uscite correnti.

Le uscite impegnate sono state pari a L. 21.568.810.170 rispetto ad una previsione definitiva di L. 22.888.000.000: sono stati effettuati pagamenti per L. 17.075.980.092 e sono rimaste da pagare L.4.492.830.078.

GESTIONE DEI RESIDUI

Si da atto della concordanza della ripresa dei residui con le risultanze dell'esercizio 1992 significando che:

- i residui attivi ammontanti al 1° gennaio 1993 a lire 12.308.907.554 sono stati iscritti in bilancio per lo stesso importo accertato al 31.12.1992.

Durante l'esercizio sono stati riscossi residui attivi per L. 12.146.732.720 e restano da riscuotere al 31.12.1993 L. 161.972.034.

- i residui passivi ammontano al 1° gennaio 1993 a L.6.322.636.707.

Durante l'anno sono stati pagati residui passivi per lire 5.840.849.883 e ne restano da pagare alla fine dell'anno per L. 477.669.004.

Alla chiusura dell'anno finanziario 1993 la situazione dei residui si presenta come segue:

Residui attivi dell'esercizio di competenza	L. 8.889.976.893
Residui attivi dell'esercizio 1992 e precedenti	L. 161.972.034
Totale residui attivi al 31.12.1993	L. 9.051.948.927
	=====
Residui passivi dell'esercizio di competenza	L. 6.047.805.921
Residui passivi dell'esercizio 1992 e precedenti	L. 477.669.004
Totale residui passivi al 31.12.1993	L. 6.525.474.925
	=====

XII LEGISLATURA - DISEGNI DI LEGGE E RELAZIONI - DOCUMENTI

SITUAZIONE AMMINISTRATIVA

L'avanzo ammontante al 31.12.93 a L. 21.596.698.088 è determinato come appresso:

Saldo di cassa al 31.12.1993	+ L. 19.070.224.086
Residui attivi al 31.12.1993	+ L. 9.051.948.927
Residui passivi al 31.12.1993	- <u>L. 6.525.474.925</u>
Avanzo di amministrazione al 31.12.1993	+ L. 21.596.698.088
	=====

Tale avanzo presenta, nei confronti di quello accertato alla fine del precedente esercizio, in L. 17.283.125.630 un aumento di lire 4.313.572.458 determinato come di seguito indicato:

- Avanzo finanziario di competenza (54.922.921.797 - 50.613.264.359)=	+ L. 4.309.657.438
- Riaccertamento effettuato nei residui:	
a) per minori residui passivi	+ L. 4.117.820
b) per minori residui attivi	- <u>L. 202.800</u>
torna l'aumento di cui sopra	<u>L. 4.313.572.458</u>
	=====

SITUAZIONE FINANZIARIA

- Fondo di cassa all'inizio dell'esercizio	L. 11.296.854.783
- riscossioni effettuate:	
a) in c/competenza	L. 46.032.944.904
b) in c/residui	<u>L. 12.146.732.720</u>
	<u>L. 58.179.677.624</u>
	L. 69.476.532.407
pagamenti eseguiti:	
a) in c/competenza	L. 44.565.458.438
b) in c/residui	<u>L. 5.840.849.883</u>
	<u>L. 50.406.308.321</u>
Fondo di cassa al 31.12.1993	<u>L. 19.070.224.086</u>
	=====

Si da atto che alla data del 31.3.1994 relativamente ai Residui attivi ammontanti al 31.12.93 a L. 9.051.948.927 e riferiti a: quote e contributi associativi, rimborso oneri da parte dello Stato, affitti di immobili, interessi su mutui, prestiti e c/c, riscossione mutui e prestiti, risultano già avvenute riscossioni per L. 6.227.084.500, con una rimanenza a tale data di L. 2.824.864.427 riferita per lire 2.557.916.866 circa alla rata ruoli esattoriali e L. 119.693.011 circa per rimborsi dallo Stato legge 140/85.

Per quanto concerne i Residui passivi ammontanti al 31.12.93 a lire 6.525.474.925 e che riguardano in prevalenza: spese e commissioni bancarie, oneri prevido-assistenziali e prestiti ipotecari ad iscritti, prestazioni previdenziali, risultano alla data del 31.3.1994 avvenuti pagamenti per L. 2.518.663.189 con una rimanenza a tale data di lire 4.006.811.736 riferiti quasi totalmente a trattamenti prevido-assistenziali legge 136/91 in fase di liquidazione e per lire 1.125.000.000 per prestiti ipotecari 1993 in attesa di definitiva documentazione per la concessione.

In particolare i residui riferiti ad anni precedenti al 1993 sono stati quasi interamente pagati o riscossi ad eccezione dei trattamenti previdenziali in corso di liquidazione.

Da rilevare inoltre il significativo aumento del (195% circa) rispetto al precedente esercizio dei "Redditi e proventi patrimoniali".

Per quanto concerne le entrate si evidenzia che:

- i contributi previdenziali in lire 33.710.133.075 costituiscono il 90% delle entrate correnti;
- le entrate del patrimonio mobiliare e immobiliare in lire 3.453.971.500 costituiscono il 9,30% delle entrate correnti.

Per quanto concerne le uscite si evidenzia che:

- le spese generali di funzionamento in L. 1.945.592.095 comprendenti le categorie:

1° Spese Organi Ente	L.	200.430.141
2° Oneri per il Personale in attività di servizio	L.	786.572.889
4° Spese per acquisto beni e servizi	L.	958.589.065

costituiscono il 9% delle spese correnti, assorbono il 5,75% delle entrate contributive e il 5,20% delle entrate correnti.
- le spese per prestazioni prevido-assistenziali in L. 18.848.481.216 rappresentano circa l'87% delle spese correnti.

Nel complesso si sono registrate rispetto alle previsioni:

- maggiori entrate per L. 8.874.921.797

- economie di spese per L. 3.520.035.641
che hanno determinato un maggiore avanzo economico con il conseguente
maggiore incremento delle riserve tecniche.

A conclusione della presente relazione si ritiene poter formulare
parere favorevole all'approvazione del Conto Consuntivo per l'anno
finanziario 1993.

IL COLLEGIO DEI SINDACI

F.to Dr. ALBI Raffaella

F.to Dr. BELLAFEMINA ALOISI Francesca

F.to Dr. FRONTERA Antonio

F.to Dr. GREGORIO Luciano

BILANCIO CONSUNTIVO

XII LEGISLATURA - DISEGNI DI LEGGE E RELAZIONI - DOCUMENTI

RENDICONTO FINANZIARIO

CAPITOLO			PREVISIONI		
CODICE	N°	DENOMINAZIONE	INIZIALI	VARIAZIONI	
				IN +	IN -
1	2	3	4	5	6
		Titolo I			
		ENTRATE CONTRIBUTIVE			
		Categoria I			
		ALIQUOTE CONTRIBUTIVE A CARICO			
		DEI DATORI DI LAVORO E/O DEGLI			
		ISCRITTI			
101010		Contributi soggettivi	17.500.000.000	--	--
101011		Contributi integrativi	5.500.000.000	--	--
101012		Contributi solidarietà	470.000.000	--	--
101013		Quote riscatto	500.000.000	--	--
101014		Quote reintegro contributivo	2.000.000.000	--	--
101015		Contributi Legge 379 del			
		11.12.90	210.000.000	--	--
101020		Contributi su macellazioni	30.000.000	--	--
101030		Contributi vendita marche			
		E.N.P.A.V.	250.000.000	--	--
		Totale cat. I	26.460.000.000	--	--
		TOTALE TITOLO I	26.460.000.000	--	--
		Titolo II			
		ENTRATE DERIVANTI DA			
		TRASFERIMENTI CORRENTI			
		Categoria III			
		TRASFERIMENTI DA PARTE DELLO			
		STATO			
203010		Rimb.Oneri.art.6 l.140/85	60.000.000	--	--
203020		Rimb.Incentiv.Art.14 DPR.13/86	--	--	--
		Totale cat. III	60.000.000	--	--
		TOTALE TITOLO II	60.000.000	--	--
		Titolo III			
		ALTRE ENTRATE			
		Categoria VIII			
		REDDITI E PROVENTI			
		PATRIMONIALI			
308010		Affitti di immobili	95.000.000	--	--

XII LEGISLATURA - DISEGNI DI LEGGE E RELAZIONI - DOCUMENTI

R 10

GESTIONE DELLA COMPETENZA 1993					
DEFINITIVE (4 + 5 - 6)	SOMME ACCERTATE			DIFFERENZE RISPETTO ALLE PREVISIONI	
	RISCOSE	RIMASTE DA RISCOUTERE	TOTALE ACCERTAMENTI (8 + 9)	IN PIU' (10 - 7)	IN MENO (7 - 10)
7	8	9	10	11	12
17.500.000.000	14.181.665.476	5.529.517.634	19.711.183.110	2.211.183.110	--
5.500.000.000	4.276.336.797	1.692.835.713	5.969.172.510	469.172.510	--
470.000.000	311.677.690	192.963.886	504.641.576	34.641.576	--
500.000.000	132.058.332	--	132.058.332	--	367.941.668
2.000.000.000	6.884.094.665	3.664.926	6.887.759.591	4.887.759.591	--
210.000.000	149.911.146	79.813.634	229.724.780	19.724.780	--
30.000.000	34.911.493	--	34.911.493	4.911.493	--
250.000.000	240.681.683	--	240.681.683	--	9.318.317
26.460.000.000	26.211.337.282	7.498.795.793	33.710.133.075	7.627.393.060	377.259.985
26.460.000.000	26.211.337.282	7.498.795.793	33.710.133.075	7.627.393.060	377.259.985
60.000.000	--	62.707.761	62.707.761	2.707.761	--
--	--	--	--	--	--
60.000.000	--	62.707.761	62.707.761	2.707.761	--
60.000.000	--	62.707.761	62.707.761	2.707.761	--
95.000.000	73.052.600	19.630.800	92.683.400	--	2.316.600

XII LEGISLATURA - DISEGNI DI LEGGE E RELAZIONI - DOCUMENTI

ENTE NAZ. PREVIDENZA ED ASSISTENZA VETERINARI

CAPIT.	GESTIONE DEI RESIDUI					
	CODICE	RESIDUI ATTIVI AL 1° GENNAIO 1993	RISCOSSI	RIMASTI DA RISCOUTERE	TOTALE (14 + 15)	V A R I A 2
						IN PIU' (16 - 13)
1	13	14	15	16	17	
101010	9.355.744.069	9.250.757.285	104.986.784	9.355.744.069	--	
101011	1.405.396.153	1.405.396.153	--	1.405.396.153	--	
101012	330.617.543	330.617.543	--	330.617.543	--	
101013	--	--	--	--	--	
101014	144.831.200	144.831.200	--	144.831.200	--	
101015	159.046.013	159.046.013	--	159.046.013	--	
101020	11.600.971	11.600.971	--	11.600.971	--	
101030	12.184.944	12.184.944	--	12.184.944	--	
	11.419.420.893	11.314.434.109	104.986.784	11.419.420.893	--	
	11.419.420.893	11.314.434.109	104.986.784	11.419.420.893	--	
203010	113.233.250	56.248.000	56.985.250	113.233.250	--	
203020	--	--	--	--	--	
	113.233.250	56.248.000	56.985.250	113.233.250	--	
	113.233.250	56.248.000	56.985.250	113.233.250	--	
308010	20.819.100	20.819.100	--	20.819.100	--	

ESERCIZIO 1993

Allegato "F"

I O N I	G E S T I O N E D I C A S S A				T O T A L E D E I R E S I D U I A T T I V I A L T E R M I N E D E L L ' E S E R C I Z I O 1 9 9 3 (9 + 1 5)
	P R E V I S I O N I	R I S C O S S I O N I	D I F F E R E N Z E R I S P E T T O A L L E P R E V I S I O N I		
			I N P I U ' (2 0 - 1 9)	I N M E M O (1 9 - 2 0)	
(1 3 - 1 6)					
1 8	1 9	2 0	2 1	2 2	2 3
--	19.600.000.000	23.432.422.761	3.832.422.761	--	5.634.504.418
--	6.000.000.000	5.681.732.950	--	318.267.050	1.692.835.713
--	440.000.000	642.295.233	202.295.233	--	192.963.886
--	250.000.000	132.058.332	--	117.941.668	--
--	2.000.000.000	7.028.925.865	5.028.925.865	--	3.664.926
--	280.000.000	308.957.159	28.957.159	--	79.813.634
--	30.000.000	46.512.464	16.512.464	--	--
--	250.000.000	252.866.627	2.866.627	--	--
--	28.850.000.000	37.525.771.391	9.111.980.109	436.208.718	7.603.782.577
--	28.850.000.000	37.525.771.391	9.111.980.109	436.208.718	7.603.782.577
--	60.000.000	56.248.000	--	3.752.000	119.693.011
--	--	--	--	--	--
--	60.000.000	56.248.000	--	3.752.000	119.693.011
--	60.000.000	56.248.000	--	3.752.000	119.693.011
--	95.000.000	93.871.700	--	1.128.300	19.630.800

XII LEGISLATURA - DISEGNI DI LEGGE E RELAZIONI - DOCUMENTI

RENDICONTO FINANZII

CAPITOLO			PREVISIONI		
CODICE	N°	DENOMINAZIONE	INIZIALI	VARIAZIONI	
				IN +	IN -
1	2	3	4	5	6
308020		Interessi e premi su titoli a reddito fisso	1.600.000.000	--	--
308040		Interessi attivi su mutui, depositi e c/corr.	500.000.000	--	--
308050		Int.prest.dipendenti	8.000.000	--	--
308060		Int. prestiti iscritti	100.000.000	--	--
308070		Int. su reintegro contributivo	100.000.000	--	--
		Totale cat. VIII	2.403.000.000	--	--
		Categoria IX POSTE CORRETTIVE E COMPENSATIVE DI SPESE CORRENTI			
309010		Recupero e rimborsi diversi	50.000.000	--	--
309020		Recupero oneri l. 140/85	1.000.000	--	--
309030		Recupero oneri acc.da locatari	3.000.000	--	--
		Totale cat. IX	54.000.000	--	--
		Categoria X ENTRATE NON CLASSIFICABILI IN ALTRE VOCI			
310010		Entrate eventuali	5.000.000	--	--
310020		Introiti sanzioni civili art.7 legge 949/67	1.000.000	--	--
		Totale cat. X	6.000.000	--	--
		TOTALE TITOLO III	2.463.000.000	--	--
		TOTALE ENTRATE CORRENTI	28.983.000.000	--	--
		TITOLO IV ENTRATE PER ALIENAZIONE DI BENI PATRIMONIALI E RISCOSSIONE DI CREDITI			
		Categoria XIII REALIZZO DI VALORI MOBILIARI			
413010		Realizzo di titoli emessi o garantiti dallo Stato	15.500.000.000	--	--
		Totale cat. XIII	15.500.000.000	--	--

XII LEGISLATURA - DISEGNI DI LEGGE E RELAZIONI - DOCUMENTI

R I O

GESTIONE DELLA COMPETENZA 1993					
DEFINITIVE (4 + 5 - 6)	SOMME ACCERTATE			DIFFERENZE RISPETTO ALLE PREVISIONI	
	RISCOSSE	RIMASTE DA RISCOUTERE	TOTALE ACCERTAMENTI (8 + 9)	IN PIU' (10 - 7)	IN MENO (7 - 10)
7	8	9	10	11	12
1.600.000.000	1.995.773.750	--	1.995.773.750	395.773.750	--
500.000.000	806.543	1.101.717.448	1.102.523.991	602.523.991	--
8.000.000	5.230.230	--	5.230.230	--	2.769.770
100.000.000	101.957.603	36.134.411	138.092.014	38.092.014	--
100.000.000	119.668.115	--	119.668.115	19.668.115	--
2.403.000.000	2.296.488.841	1.157.482.659	3.453.971.500	1.056.057.870	5.086.370
50.000.000	63.121.995	86.000	63.207.995	13.207.995	--
1.000.000	240.000	--	240.000	--	760.000
3.000.000	--	--	--	--	3.000.000
54.000.000	63.361.995	86.000	63.447.995	13.207.995	3.760.000
5.000.000	1.468.966	840.643	2.309.609	--	2.690.391
1.000.000	--	--	--	--	1.000.000
6.000.000	1.468.966	840.643	2.309.609	--	3.690.391
2.463.000.000	2.361.319.802	1.158.409.302	3.519.729.104	1.069.265.865	12.536.761
28.983.000.000	28.572.657.084	8.719.912.856	37.292.569.940	8.699.366.686	389.796.746
15.500.000.000	14.993.591.250	--	14.993.591.250	--	506.408.750
15.500.000.000	14.993.591.250	--	14.993.591.250	--	506.408.750

XII LEGISLATURA - DISEGNI DI LEGGE E RELAZIONI - DOCUMENTI

ENTE NAZ. PREVIDENZA ED ASSISTENZA VETERINARI

CAPIT.	GESTIONE DEI RESIDUI				
	CODICE	RESIDUI ATTIVI AL 1° GENNAIO 1993	RISCOSSI	RIMASTI DA RISCOUTERE	TOTALE (14 + 15)
1	13	14	15	16	17
308020	--	--	--	--	--
308040	697.967.696	697.967.696	--	697.967.696	--
308050	--	--	--	--	--
308060	7.600.410	7.600.410	--	7.600.410	--
308070	--	--	--	--	--
	726.387.206	726.387.206	--	726.387.206	--
309010	4.005.951	4.005.951	--	4.005.951	--
309020	--	--	--	--	--
309030	1.889.890	1.889.890	--	1.889.890	--
	5.895.841	5.895.841	--	5.895.841	--
310010	601.000	398.200	--	398.200	--
310020	--	--	--	--	--
	601.000	398.200	--	398.200	--
	732.884.047	732.681.247	--	732.681.247	--
	12.265.538.190	12.103.363.356	161.972.034	12.265.335.390	--
413010	--	--	--	--	--
	--	--	--	--	--

ESERCIZIO 1993

Allegato "F"

I O N I	G E S T I O N E D I C A S S A				T O T A L E D E I R E S I D U I A T T I V I A L T E R M I N E D E L L ' E S E R C I Z I O 1 9 9 3 (9 + 1 5)
	P R E V I S I O N I	R I S C O S S I O N I	D I F F E R E N Z E R I S P E T T O A L L E P R E V I S I O N I		
			I N P I U ' (2 0 - 1 9)	I N M E N O (1 9 - 2 0)	
I N M E N O (1 3 - 1 6)					
1 8	1 9	2 0	2 1	2 2	2 3
--	1.600.000.000	1.995.773.750	395.773.750	--	--
--	300.000.000	698.774.239	398.774.239	--	1.101.717.448
--	8.000.000	5.230.230	--	2.769.770	--
--	90.000.000	109.558.013	19.558.013	--	36.134.411
--	100.000.000	119.668.115	19.668.115	--	--
--	2.193.000.000	3.022.876.047	833.774.117	3.898.070	1.157.482.659
--	50.000.000	67.127.946	17.127.946	--	86.000
--	1.000.000	240.000	--	760.000	--
--	3.000.000	1.889.890	--	1.110.110	--
--	54.000.000	69.257.836	17.127.946	1.870.110	86.000
202.800	5.000.000	1.867.166	--	3.132.834	840.643
--	1.000.000	--	--	1.000.000	--
202.800	6.000.000	1.867.166	--	4.132.834	840.643
202.800	2.253.000.000	3.094.001.049	850.902.063	9.901.014	1.158.409.302
202.800	31.163.000.000	40.676.020.440	9.962.882.172	449.861.732	8.881.884.890
--	15.500.000.000	14.993.591.250	--	506.408.750	--
--	15.500.000.000	14.993.591.250	--	506.408.750	--

XII LEGISLATURA - DISEGNI DI LEGGE E RELAZIONI - DOCUMENTI

RENDICONTO FINANZIARIO

CAPITOLO			PREVISIONI		
CODICE	N°	DENOMINAZIONE	INIZIALI	VARIAZIONI	
				IN +	IN -
1	2	3	4	5	6
414010		Categoria XIV RISCOSSIONE DI CREDITI Riscossione di mutui a medio e lungo termine	10.000.000	--	--
414020		Riscossione di prestiti ed anticipazioni a breve termine	25.000.000	--	--
414030		Riscossione prestiti iscritti	450.000.000	--	--
		Totale cat. XIV	485.000.000	--	--
		TOTALE TITOLO IV	15.985.000.000	--	--
		Titolo VI ACCENSIONE DI PRESTITI			
620010		Categoria XX ASSUNZIONE DI ALTRI DEBITI FINANZIARI Depositi a cauzione	4.000.000	--	--
		Totale cat. XX	4.000.000	--	--
		TOTALE TITOLO VI	4.000.000	--	--
		Titolo VII PARTITE DI GIRO			
722010		Categoria XXII ENTRATE AVENTI NATURA DI PARTITE DI GIRO Ritenute erariali	1.000.000.000	--	--
722020		Ritenute previdenziali assistenziali	65.000.000	--	--
722040		Trattenute per conto terzi	2.000.000	--	--
722050		Rimborso di somme pagate per conto di terzi	3.000.000	--	--
722060		Partite in sospeso	5.000.000	--	--

XII LEGISLATURA - DISEGNI DI LEGGE E RELAZIONI - DOCUMENTI

110

GESTIONE DELLA COMPETENZA 1993					
DEFINITIVE (4 + 5 - 6)	SOMME ACCERTATE			DIFFERENZE RISPETTO ALLE PREVISIONI	
	RISCOSSE	RINASTE DA RISCOUTERE	TOTALE ACCERTAMENTI (8 + 9)	IN PIU' (10 - 7)	IN MENO (7 - 10)
7	8	9	10	11	12
10.000.000	7.564.734	3.492.367	11.057.101	1.057.101	--
25.000.000	19.992.912	--	19.992.912	--	5.007.088
450.000.000	445.040.945	165.179.670	610.220.615	160.220.615	--
485.000.000	472.598.591	168.672.037	641.270.628	161.277.716	5.007.088
15.985.000.000	15.466.189.841	168.672.037	15.634.861.878	161.277.716	511.415.838
4.000.000	402.600	--	402.600	--	3.597.400
4.000.000	402.600	--	402.600	--	3.597.400
4.000.000	402.600	--	402.600	--	3.597.400
1.000.000.000	1.764.158.643	--	1.764.158.643	764.158.643	--
65.000.000	177.151.233	4.500	177.155.733	112.155.733	--
2.000.000	1.230.704	--	1.230.704	--	769.296
3.000.000	450.000	387.500	837.500	--	2.162.500
5.000.000	50.704.799	--	50.704.799	45.704.799	--

ENTE NAZ. PREVIDENZA ED ASSISTENZA VETERINARI

CAPIT.	GESTIONE DEI RESIDUI				
	CODICE	RESIDUI ATTIVI AL 1° GENNAIO 1993	RISCOSSI	RIMASTI DA RISCOUTERE	TOTALE (14 + 15)
1	13	14	15	16	17
414010	4.049.946	4.049.946	--	4.049.946	--
414020	--	--	--	--	--
414030	38.032.770	38.032.770	--	38.032.770	--
	42.082.716	42.082.716	--	42.082.716	--
	42.082.716	42.082.716	--	42.082.716	--
620010	--	--	--	--	--
	--	--	--	--	--
	--	--	--	--	--
722010	1.648	1.648	--	1.648	--
722020	--	--	--	--	--
722040	--	--	--	--	--
722050	285.000	285.000	--	285.000	--
722060	--	--	--	--	--

ESERCIZIO 1993

Allegato "F"

C N I	GESTIONE DI CASSA				TOTALE DEI RESIDUI ATTIVI AL TERMINE DELL'ESERCIZIO 1993 (9 + 15)
	PREVISIONI	RISCOSSIONI	DIFFERENZE RISPETTO ALLE PREVISIONI		
			IN PIU' (20 - 19)	IN MENO (19 - 20)	
IN MENO (13 - 16)					
18	19	20	21	22	23
--	10.000.000	11.614.680	1.614.680	--	3.492.367
--	25.000.000	19.992.912	--	5.007.088	--
--	400.000.000	483.073.715	83.073.715	--	165.179.670
--	435.000.000	514.681.307	84.688.395	5.007.088	168.672.037
--	15.935.000.000	15.508.272.557	84.688.395	511.415.838	168.672.037
--	4.000.000	402.600	--	3.597.400	--
--	4.000.000	402.600	--	3.597.400	--
--	4.000.000	402.600	--	3.597.400	--
--	1.000.000.000	1.764.160.291	764.160.291	--	--
--	65.000.000	177.151.233	112.151.233	--	4.500
--	2.000.000	1.230.704	--	769.296	--
--	3.000.000	735.000	--	2.265.000	387.500
--	5.000.000	50.704.799	45.704.799	--	--

RENDICONTO FINANZIARIO

CAPITOLO			PREVISIONI		
CODICE	N°	DENOMINAZIONE	INIZIALI	VARIAZIONI	
				IN +	IN -
1	2	3	4	5	6
722070		Fondo Cassa Interno	1.000.000	--	--
		Totale cat. XXII	1.076.000.000	--	--
		TOTALE TITOLO VII	1.076.000.000	--	--
		RIEPILOGO DEI TITOLI			
		Titolo I	26.460.000.000	--	--
		Titolo II	60.000.000	--	--
		Titolo III	2.463.000.000	--	--
		Titolo IV	15.985.000.000	--	--
		Titolo V	--	--	--
		Titolo VI	4.000.000	--	--
		Titolo VII	1.076.000.000	--	--
		TOTALE DELLE ENTRATE	46.048.000.000	--	--

R I O

GESTIONE DELLA COMPETENZA 1993					
DEFINITIVE (4 + 5 - 6)	SOMME ACCERTATE			DIFFERENZE RISPETTO ALLE PREVISIONI	
	RISCOSE	RIMASTE DA RISCOUTERE	TOTALE ACCERTAMENTI (8 + 9)	IN PIU' (10 - 7)	IN MENO (7 - 10)
7	8	9	10	11	12
1.000.000	--	1.000.000	1.000.000	--	--
1.076.000.000	1.993.695.379	1.392.000	1.995.087.379	922.019.175	2.931.796
1.076.000.000	1.993.695.379	1.392.000	1.995.087.379	922.019.175	2.931.796
26.460.000.000	26.211.337.282	7.498.795.793	33.710.133.075	7.627.393.060	377.259.985
60.000.000	--	62.707.761	62.707.761	2.707.761	--
2.463.000.000	2.361.319.802	1.158.409.302	3.519.729.104	1.069.265.865	12.536.761
15.985.000.000	15.466.189.841	168.672.037	15.634.861.878	161.277.716	511.415.838
--	--	--	--	--	--
4.000.000	402.600	--	402.600	--	3.597.400
1.076.000.000	1.993.695.379	1.392.000	1.995.087.379	922.019.175	2.931.796
46.048.000.000	46.032.944.904	8.889.976.893	54.922.921.797	9.782.663.577	907.741.780

ENTE NAZ. PREVIDENZA ED ASSISTENZA VETERINARI

CAPIT. CODICE	GESTIONE DEI RESIDUI				
	RESIDUI ATTIVI AL 1° GENNAIO 1993	RISCOSSI	RIMASTI DA RISCOUTERE	TOTALE (14 + 15)	VARIA
					IN PIU' (16 - 13)
1	13	14	15	16	17
722070	1.000.000	1.000.000	--	1.000.000	--
	1.286.648	1.286.648	--	1.286.648	--
	1.286.648	1.286.648	--	1.286.648	--
	11.419.420.893	11.314.434.109	104.986.784	11.419.420.893	--
	113.233.250	56.248.000	56.985.250	113.233.250	--
	732.884.047	732.681.247	--	732.681.247	--
	42.082.716	42.082.716	--	42.082.716	--
	--	--	--	--	--
	--	--	--	--	--
	1.286.648	1.286.648	--	1.286.648	--
	12.308.907.554	12.146.732.720	161.972.034	12.308.704.754	--

XII LEGISLATURA - DISEGNI DI LEGGE E RELAZIONI - DOCUMENTI

ESERCIZIO 1993

Allegato "F"

I O N I	G E S T I O N E D I C A S S A				T O T A L E D E I R E S I D U I A T T I V I A L T E R M I N E D E L L ' E S E R C I Z I O 1 9 9 3 (9 + 1 5)
	P R E V I S I O N I	R I S C O S S I O N I	D I F F E R E N Z E R I S P E T T O A L L E P R E V I S I O N I		
			I N P I U ' (2 0 - 1 9)	I N M E N O (1 9 - 2 0)	
(1 3 - 1 6)					
1 8	1 9	2 0	2 1	2 2	2 3
--	1.000.000	1.000.000	--	--	1.000.000
--	1.076.000.000	1.994.982.027	922.016.323	3.034.296	1.392.000
--	1.076.000.000	1.994.982.027	922.016.323	3.034.296	1.392.000
--	28.850.000.000	37.525.771.391	9.111.980.109	436.208.718	7.603.782.577
--	60.000.000	56.248.000	--	3.752.000	119.693.011
202.800	2.253.000.000	3.094.001.049	850.902.063	9.901.014	1.158.409.302
--	15.935.000.000	15.508.272.557	84.688.395	511.415.838	168.672.037
--	--	--	--	--	--
--	4.000.000	402.600	--	3.597.400	--
--	1.076.000.000	1.994.982.027	922.016.323	3.034.296	1.392.000
202.800	48.178.000.000	58.179.677.624	10.969.586.890	967.909.266	9.051.948.927

XII LEGISLATURA - DISEGNI DI LEGGE E RELAZIONI - DOCUMENTI

RENDICONTO FINANZIA

CAPITOLO			PREVISIONI		
CODICE	N°	DENOMINAZIONE	INIZIALI	VARIAZIONI	
				IN +	IN -
1	2	3	4	5	6
		Titolo I			
		SPESE CORRENTI			
		Categoria I			
		SPESE PER GLI ORGANI DELL'ENTE			
101010		Assegni e indennità alla Presidenza	64.000.000	--	--
101020		Assegni e indennità alla Vicepresidenza	32.000.000	--	--
101030		Comp. indenn. rimborsi ai componenti Organi Colleg. di Amm.	130.000.000	--	--
101040		Compensi, ind. rimborsi ai comp.Collegio Sindaci	35.000.000	--	--
		Totale cat. I	261.000.000	--	--
		Categoria II			
		ONERI PER IL PERSONALE IN ATTIVITA' DI SERVIZIO			
102010		Stipendi ed altri assegni fissi al personale	550.000.000	--	--
102020		Compensi per lavoro straordinario	105.000.000	--	--
102030		Indennità e rimb.spese trasporto per missioni all'interno	10.000.000	--	--
102060		Oneri previdenziali e assistenziali a carico dell'Ente	240.000.000	--	--
102080		Corsi person.partecip.spese corsi indetti da enti ist.am.v.	5.000.000	--	--
102090		Equo indennizzo	--	--	--
102100		Inc. art.14 DPR 13/86	4.000.000	--	--
102120		Incentivo alla mobilità art.17 DPR 43/90	--	--	--
102130		Fondo inc.art.12 DPR 43/90	13.000.000	--	--
102140		Ind. art. 15 legge 88/89	--	--	--
		Totale cat. II	927.000.000	--	--
		Categoria IV			
		SPESE PER L'ACQUISTO DI BENI DI CONSUMO E SERVIZI			
104010		Acquisto di libri, riviste ed altre pubblicazioni	4.000.000	--	--

R I O

GESTIONE DELLA COMPETENZA 1993					
DEFINITIVE (4 + 5 - 6)	SOMME IMPEGNATE			DIFFERENZE RISPETTO ALLE PREVISIONI	
	PAGATE	RIMASTE DA PAGARE	TOTALE IMPEGNI (8 + 9)	IN PIU' (10 - 7)	IN MENO (7 - 10)
7	8	9	10	11	12
64.000.000	64.000.000	--	64.000.000	--	--
32.000.000	32.000.000	--	32.000.000	--	--
130.000.000	55.444.600	24.171.111	79.615.711	--	50.384.289
35.000.000	22.502.390	2.312.040	24.814.430	--	10.185.570
261.000.000	173.946.990	26.483.151	200.430.141	--	60.569.859
550.000.000	486.008.613	--	486.008.613	--	63.991.387
105.000.000	75.083.465	6.147.182	81.230.647	--	23.769.353
10.000.000	40.050	--	40.050	--	9.959.950
240.000.000	176.440.296	28.229.481	204.669.777	--	35.330.223
5.000.000	--	--	--	--	5.000.000
4.000.000	1.721.658	1.957.958	3.679.616	--	320.384
13.000.000	8.178.686	2.765.500	10.944.186	--	2.055.814
927.000.000	747.472.768	39.100.121	786.572.889	--	140.427.111
4.000.000	1.181.550	10.700	1.192.250	--	2.807.750

ENTE NAZ. PREVIDENZA ED ASSISTENZA VETERINARI

CAPIT.	GESTIONE DEI RESIDUI				
	RESIDUI PASSIVI AL 1° GENNAIO 1993	PAGATI	RIMASTI DA PAGARE	TOTALE (14 + 15)	VARIAZ IN PIU' (16 - 13)
1	13	14	15	16	17
101010	--	--	--	--	--
101020	--	--	--	--	--
101030	11.265.090	11.265.090	--	11.265.090	--
101040	--	--	--	--	--
	11.265.090	11.265.090	--	11.265.090	--
102010	--	--	--	--	--
102020	11.775.276	11.775.276	--	11.775.276	--
102030	--	--	--	--	--
102060	25.974.019	25.974.019	--	25.974.019	--
102080	--	--	--	--	--
102090	--	--	--	--	--
102100	1.909.478	1.909.478	--	1.909.478	--
102120	--	--	--	--	--
102130	3.287.936	3.287.936	--	3.287.936	--
102140	--	--	--	--	--
	42.946.709	42.946.709	--	42.946.709	--
104010	1.001.000	1.001.000	--	1.001.000	--

ESERCIZIO 1993

Allegato "F"

C O M I	G E S T I O N E D I C A S S A				T O T A L E D E I R E S I D U I P A S S I V I A L T E R M I N E D E L L ' E S E R C I Z I O 1 9 9 3 (9 + 1 5)
	P R E V I S I O N I	P A G A M E N T I	D I F F E R E N Z E R I S P E T T O A L L E P R E V I S I O N I		
			I N P I U ' (2 0 - 1 9)	I N M E N O (1 9 - 2 0)	
I N M E N O (1 3 - 1 6)	1 9	2 0	2 1	2 2	2 3
..	64.000.000	64.000.000	--	--	--
..	32.000.000	32.000.000	--	--	--
..	110.000.000	66.709.690	--	43.290.310	24.171.111
..	25.000.000	22.502.390	--	2.497.610	2.312.040
..	231.000.000	185.212.080	--	45.787.920	26.483.151
..	550.000.000	486.008.613	--	63.991.387	--
..	100.000.000	86.858.741	--	13.141.259	6.147.182
..	10.000.000	40.050	--	9.959.950	--
..	220.000.000	202.414.315	--	17.585.685	28.229.481
..	5.000.000	--	--	5.000.000	--
..	4.000.000	3.631.136	--	368.864	1.957.958
..	--	--	--	--	--
..	13.000.000	11.466.622	--	1.533.378	2.765.500
..	--	--	--	--	--
..	902.000.000	790.419.477	--	111.580.523	39.100.121
..	4.000.000	2.182.550	--	1.817.450	10.700

XII LEGISLATURA - DISEGNI DI LEGGE E RELAZIONI - DOCUMENTI

RENDICONTO FINANZIA

CAPITOLO			PREVISIONI		
CODICE	N°	DENOMINAZIONE	INIZIALI	VARIAZIONI	
				IN +	IN -
1	2	3	4	5	6
104020		Spese acquisto materiali di consumo e noleggio mat.tecnico	70.000.000	--	--
104030		Spese di rappresentanza	1.000.000	--	--
104040		Spese per il funzionamento di commissioni, comitati ecc..	20.000.000	--	--
104050		Spese per accertamenti sanitari	20.000.000	--	--
104060		Spese per attività di coll. e funzionamento	120.000.000	--	--
104080		Fitto locali sede	--	28.000.000	--
104090		Manutenzione, riparazione e adattamento locali e rel. impianti	50.000.000	--	--
104100		Spese postali e telegrafiche - telefoniche	130.000.000	--	--
104120		Spese partecipaz.organizzaz. conv.cong.mostre altre manifes.	5.000.000	--	--
104130		Spese per concorsi	50.000.000	--	--
104140		Acquisto vestiario e divise	3.000.000	--	--
104150		Canoni d'acqua	5.000.000	--	--
104160		Spese per l'energia elettrica per l'illuminazione	10.000.000	--	--
104180		Oneri e compensi per speciali incarichi	80.000.000	--	--
104190		Trasporti e facchinaggi	15.000.000	--	--
104200		Premi di assicurazione	5.000.000	--	--
104210		Manutenzione e riparazione macchine d'ufficio	10.000.000	--	--
104220		Spese pulizia locali sede Ente e vigilanza	40.000.000	--	--
104230		Spese condominio	25.000.000	--	--
104240		Spese centro elaborazione dati	550.000.000	--	--
104250		Spese gestione immobili	40.000.000	--	--
		Totale cat. IV	1.253.000.000	28.000.000	--
		Categoria V SPESE PER PRESTAZIONI ISTITUZIONALI			
105010		Pensioni	12.500.000.000	4.500.000.000	--
105020		Somme ant.art.6 L.140/85	65.000.000	--	--
105030		Indennità di maternità Legge 379/90	500.000.000	--	--
105040		Integrazione Legge 544/88	1.200.000.000	--	--

XII LEGISLATURA - DISEGNI DI LEGGE E RELAZIONI - DOCUMENTI

GESTIONE DELLA COMPETENZA 1993					
DEFINITIVE (4 + 5 - 6)	SOMME IMPEGNATE			DIFFERENZE RISPETTO ALLE PREVISIONI	
	PAGATE	RIMASTE DA PAGARE	TOTALE IMPEGNI (8 + 9)	IN PIU' (10 - 7)	IN MENO (7 - 10)
7	8	9	10	11	12
70.000.000	29.795.123	9.728.215	39.523.338	--	30.476.662
1.000.000	--	--	--	--	1.000.000
20.000.000	13.875.015	1.719.730	15.594.745	--	4.405.255
20.000.000	452.254	--	452.254	--	19.547.746
120.000.000	120.000.000	--	120.000.000	--	--
28.000.000	27.132.000	--	27.132.000	--	868.000
50.000.000	2.599.912	32.589.816	35.189.728	--	14.810.272
130.000.000	65.013.800	4.139.308	69.153.108	--	60.846.892
5.000.000	198.500	--	198.500	--	4.801.500
50.000.000	7.437.000	--	7.437.000	--	42.563.000
3.000.000	740.320	658.560	1.398.880	--	1.601.120
5.000.000	1.716.000	--	1.716.000	--	3.284.000
10.000.000	3.899.000	1.076.000	4.975.000	--	5.025.000
80.000.000	39.724.060	4.235.000	43.959.060	--	36.040.940
15.000.000	5.135.593	8.371.647	13.507.240	--	1.492.760
5.000.000	3.977.001	--	3.977.001	--	1.022.999
10.000.000	1.190.000	3.892.700	5.082.700	--	4.917.300
40.000.000	11.388.300	2.499.000	13.887.300	--	26.112.700
25.000.000	11.857.691	11.438.900	23.296.591	--	1.703.409
550.000.000	460.530.000	58.310.000	518.840.000	--	31.160.000
40.000.000	11.632.370	444.000	12.076.370	--	27.923.630
1.281.000.000	819.475.489	139.113.576	958.589.065	--	322.410.935
17.000.000.000	13.684.800.428	3.311.543.012	16.996.343.440	--	3.656.560
65.000.000	62.947.761	--	62.947.761	--	2.052.239
500.000.000	495.190.015	--	495.190.015	--	4.809.985
1.200.000.000	304.414.836	895.585.164	1.200.000.000	--	--

ENTE NAZ. PREVIDENZA ED ASSISTENZA VETERINARI

CAPIT.		GESTIONE DEI RESIDUI				VARIA
CODICE	RESIDUI PASSIVI AL 1° GENNAIO 1993	PAGATI	RIMASTI DA PAGARE	TOTALE (14 + 15)	IN PIU' (16 - 13)	
1	13	14	15	16	17	
104020	7.551.479	7.551.479	--	7.551.479	--	
104030	--	--	--	--	--	
104040	1.202.000	1.202.000	--	1.202.000	--	
104050	1.527.820	385.000	--	385.000	--	
104060	--	--	--	--	--	
104080	--	--	--	--	--	
104090	7.259.000	4.284.000	--	4.284.000	--	
104100	2.359.950	2.359.950	--	2.359.950	--	
104120	--	--	--	--	--	
104130	--	--	--	--	--	
104140	--	--	--	--	--	
104150	--	--	--	--	--	
104160	--	--	--	--	--	
104180	59.325.000	57.341.000	1.984.000	59.325.000	--	
104190	557.497	557.497	--	557.497	--	
104200	--	--	--	--	--	
104210	--	--	--	--	--	
104220	2.546.600	2.546.600	--	2.546.600	--	
104230	2.400.000	2.400.000	--	2.400.000	--	
104240	5.950.000	5.950.000	--	5.950.000	--	
104250	2.299.000	2.299.000	--	2.299.000	--	
	93.979.346	87.877.526	1.984.000	89.861.526	--	
105010	4.472.292.744	4.141.882.240	330.410.504	4.472.292.744	--	
105020	--	--	--	--	--	
105030	4.005.726	4.005.726	--	4.005.726	--	
105040	1.200.000.000	1.200.000.000	--	1.200.000.000	--	

ESERCIZIO 1993

Allegato "F"

I O N I	G E S T I O N E D I C A S S A				T O T A L E D E I R E S I D U I P A S S I V I A L T E R M I N E D E L L ' E S E R C I Z I O 1 9 9 3 (9 + 1 5)
	P R E V I S I O N I	P A G A M E N T I	D I F F E R E N Z E R I S P E T T O A L L E P R E V I S I O N I		
			I N P I U ' (2 0 - 1 9)	I N M E M O (1 9 - 2 0)	
I N M E M O (1 3 - 1 6)					
1 8	1 9	2 0	2 1	2 2	2 3
--	70.000.000	37.346.602	--	32.653.398	9.728.215
--	1.000.000	--	--	1.000.000	--
--	20.000.000	15.077.015	--	4.922.985	1.719.730
1.142.820	20.000.000	837.254	--	19.162.746	--
--	120.000.000	120.000.000	--	--	--
--	--	27.132.000	27.132.000	--	--
2.975.000	50.000.000	6.883.912	--	43.116.088	32.589.816
--	130.000.000	67.373.750	--	62.626.250	4.139.308
--	5.000.000	198.500	--	4.801.500	--
--	50.000.000	7.437.000	--	42.563.000	--
--	3.000.000	740.320	--	2.259.680	658.560
--	5.000.000	1.716.000	--	3.284.000	--
--	10.000.000	3.899.000	--	6.101.000	1.076.000
--	80.000.000	97.065.060	17.065.060	--	6.219.000
--	15.000.000	5.693.090	--	9.306.910	8.371.647
--	5.000.000	3.977.001	--	1.022.999	--
--	10.000.000	1.190.000	--	8.810.000	3.892.700
--	40.000.000	13.934.900	--	26.065.100	2.499.000
--	25.000.000	14.257.691	--	10.742.309	11.438.900
--	550.000.000	466.480.000	--	83.520.000	58.310.000
--	40.000.000	13.931.370	--	26.068.630	444.000
4.117.820	1.253.000.000	907.353.015	44.197.060	389.844.045	141.097.576
--	12.000.000.000	17.826.682.668	5.826.682.668	--	3.641.953.516
--	65.000.000	62.947.761	--	2.052.239	--
--	500.000.000	499.195.741	--	804.259	--
--	1.200.000.000	1.504.414.836	304.414.836	--	895.585.164

XII LEGISLATURA - DISEGNI DI LEGGE E RELAZIONI - DOCUMENTI

RENDICONTO FINANZIA

CAPITOLO			PREVISIONI		
CODICE	N°	DENOMINAZIONE	INIZIALI	VARIAZIONI	
				IN +	IN -
1	2	3	4	5	6
105050		Erogazioni benefico-assistenziali art. 10 Legge 136/91	280.000.000	--	--
		Totale cat. V	14.545.000.000	4.500.000.000	--
106010		Categoria VI TRASFERIMENTI PASSIVI Oneri art.59 DPR 509/79	8.000.000	--	--
		Totale cat. VI	8.000.000	--	--
107010		Categoria VII ONERI FINANZIARI	4.000.000	--	--
107020		Interessi passivi	100.000.000	--	--
		Spese e commissioni bancarie			
		Totale cat. VII	104.000.000	--	--
108010		Categoria VIII ONERI TRIBUTARI	100.000.000	150.000.000	--
		Imposte, tasse e tributi vari			
		Totale cat. VIII	100.000.000	150.000.000	--
109010		Categoria IX POSTE CORRETTIVE E COMPENSATIVE DI ENTRATE CORRENTI	10.000.000	--	--
		Restituzione e rimborsi diversi			
		Totale cat. IX	10.000.000	--	--
110010		Categoria X SPESE NON CLASSIFICABILI IN ALTRE VOCI	40.000.000	60.000.000	--
110020		Spese per liti, arbitraggi, risarcimenti ed accessori	535.000.000	--	238.000.000
110040		Fondo di riserva	600.000.000	--	--
		Spese di realizzo entrate			

XII LEGISLATURA - DISEGNI DI LEGGE E RELAZIONI - DOCUMENTI

R I D

GESTIONE DELLA COMPETENZA 1993					
DEFINITIVE (4 + 5 - 6)	SOMME IMPEGNATE			DIFFERENZE RISPETTO ALLE PREVISIONI	
	PAGATE	RIMASTE DA PAGARE	TOTALE IMPEGNI (8 + 9)	IN PIU' (10 - 7)	IN MENO (7 - 10)
7	8	9	10	11	12
280.000.000	94.000.000	--	94.000.000	--	186.000.000
19.045.000.000	14.641.353.040	4.207.128.176	18.848.481.216	--	196.518.784
8.000.000	7.500.000	--	7.500.000	--	500.000
8.000.000	7.500.000	--	7.500.000	--	500.000
4.000.000	2.184.753	--	2.184.753	--	1.815.247
100.000.000	25.231.850	28.925.700	54.157.550	--	45.842.450
104.000.000	27.416.603	28.925.700	56.342.303	--	47.657.697
250.000.000	219.041.734	20.519.404	239.561.138	--	10.438.862
250.000.000	219.041.734	20.519.404	239.561.138	--	10.438.862
10.000.000	--	--	--	--	10.000.000
10.000.000	--	--	--	--	10.000.000
100.000.000	28.879.890	31.481.500	60.361.390	--	39.638.610
297.000.000	--	--	--	--	297.000.000
600.000.000	407.306.578	--	407.306.578	--	192.693.422

XII LEGISLATURA - DISEGNI DI LEGGE E RELAZIONI - DOCUMENTI

ENTE NAZ. PREVIDENZA ED ASSISTENZA VETERINARI					
CAPIT.	GESTIONE DEI RESIDUI				
CODICE	RESIDUI PASSIVI AL 1° GENNAIO 1993	PAGATI	RIMASTI DA PAGARE	TOTALE (14 + 15)	VARIA
					IN PIU' (16 - 13)
1	13	14	15	16	17
105050	17.000.000	17.000.000	--	17.000.000	--
	5.693.298.470	5.362.887.966	330.410.504	5.693.298.470	--
106010	--	--	--	--	--
	--	--	--	--	--
107010	--	--	--	--	--
107020	16.977.150	16.977.150	--	16.977.150	--
	16.977.150	16.977.150	--	16.977.150	--
108010	127.876	127.876	--	127.876	--
	127.876	127.876	--	127.876	--
109010	--	--	--	--	--
	--	--	--	--	--
110010	37.335.500	17.061.000	20.274.500	37.335.500	--
110020	--	--	--	--	--
110040	6.132.694	6.132.694	--	6.132.694	--

XII LEGISLATURA - DISEGNI DI LEGGE E RELAZIONI - DOCUMENTI

ESERCIZIO 1993

Allegato "F"

I O N I IN MENO (13 - 16) 18	G E S T I O N E D I C A S S A				T O T A L E D E I R E S I D U I P A S S I V I A L T E R M I N E D E L L ' E S E R C I Z I O 1 9 9 3 (9 + 15) 23
	P R E V I S I O N I 19	P A G A M E N T I 20	D I F F E R E N Z E R I S P E T T O A L L E P R E V I S I O N I		
			I N P I U ' (20 - 19) 21	I N M E N O (19 - 20) 22	
--	300.000.000	111.000.000	--	189.000.000	--
--	14.065.000.000	20.004.241.006	6.131.097.504	191.856.498	4.537.538.680
--	8.000.000	7.500.000	--	500.000	--
--	8.000.000	7.500.000	--	500.000	--
--	4.000.000	2.184.753	--	1.815.247	--
--	90.000.000	42.209.000	--	47.791.000	28.925.700
--	94.000.000	44.393.753	--	49.606.247	28.925.700
--	100.000.000	219.169.610	119.169.610	--	20.519.404
--	100.000.000	219.169.610	119.169.610	--	20.519.404
--	10.000.000	--	--	10.000.000	--
--	10.000.000	--	--	10.000.000	--
--	50.000.000	45.940.890	--	4.059.110	51.756.000
--	535.000.000	--	--	535.000.000	--
--	600.000.000	413.439.272	--	186.560.728	--

XII LEGISLATURA -- DISEGNI DI LEGGE E RELAZIONI -- DOCUMENTI

RENDICONTO FINANZIA

CAPITOLO			PREVISIONI		
CODICE	N°	DENOMINAZIONE	INIZIALI	VARIAZIONI	
				IN +	IN -
1	2	3	4	5	6
110050		Spese varie	5.000.000	--	--
		Totale cat. X	1.180.000.000	60.000.000	238.000.000
		TOTALE TITOLO I	18.388.000.000	4.738.000.000	238.000.000
		TOTALE USCITE CORRENTI	18.388.000.000	4.738.000.000	238.000.000
		Titolo II SPESE IN CONTO CAPITALE			
		Categoria XI ACQUISIZIONE BENI DI USO DUREVOLE ED OPERE IMMOBILIARI Ricostruzioni, ripristini e trasformazioni di immobili	3.000.000.000	--	--
211020		Totale cat. XI	3.000.000.000	--	--
		Categoria XII ACQUISIZIONE DI IMMOBILIZZAZIONI TECNICHE Acquisto mobili e macch.ufficio	40.000.000	--	--
212010		Totale cat. XII	40.000.000	--	--
		Categoria XIII PARTECIPAZIONE E ACQUISTO DI VALORI MOBILIARI Acquisto titoli emessi o garantiti dallo Stato ed assimilati	25.000.000.000	--	7.663.415.846
213010		Totale cat. XIII	25.000.000.000	--	7.663.415.846
		Categoria XIV CONCESSIONI DI CREDITI E ANTICIPAZIONI Concessione di prestiti e anticipazioni a breve termine	50.000.000	--	--
214010		Prestiti ipotecari a iscritti	2.000.000.000	--	--
214020		Versamenti in c/deposito	--	7.663.415.846	--
214030					

XII LEGISLATURA - DISEGNI DI LEGGE E RELAZIONI - DOCUMENTI

110

GESTIONE DELLA COMPETENZA 1993					
DEFINITIVE (4 + 5 - 6)	SOMME IMPEGGATE			DIFFERENZE RISPETTO ALLE PREVISIONI	
	PAGATE	RIMASTE DA PAGARE	TOTALE IMPEGNI (8 + 9)	IN PIU' (10 - 7)	IN MENO (7 - 10)
7	8	9	10	11	12
5.000.000	3.587.000	78.450	3.665.450	--	1.334.550
1.002.000.000	439.773.468	31.559.950	471.333.418	--	530.666.582
22.888.000.000	17.075.980.092	4.492.830.078	21.568.810.170	--	1.319.189.830
22.888.000.000	17.075.980.092	4.492.830.078	21.568.810.170	--	1.319.189.830
3.000.000.000	301.596.499	12.100.000	313.696.499	--	2.686.303.501
3.000.000.000	301.596.499	12.100.000	313.696.499	--	2.686.303.501
40.000.000	36.504.590	3.451.000	39.955.590	--	44.410
40.000.000	36.504.590	3.451.000	39.955.590	--	44.410
17.336.584.154	16.954.549.875	--	16.954.549.875	--	382.034.279
17.336.584.154	16.954.549.875	--	16.954.549.875	--	382.034.279
50.000.000	--	--	--	--	50.000.000
2.000.000.000	700.000.000	1.300.000.000	2.000.000.000	--	--
7.663.415.846	7.663.415.846	--	7.663.415.846	--	--

ENTE NAZ. PREVIDENZA ED ASSISTENZA VETERINARI

CAPIT.		GESTIONE DEI RESIDUI				VARIA
CODICE	RESIDUI PASSIVI AL 1° GENNAIO 1993	PAGATI	RIMASTI DA PAGARE	TOTALE (14 + 15)	IN PIU' (16 - 13)	
1	13	14	15	16	17	
110050	7.500	7.500	--	7.500	--	
	43.475.694	23.201.194	20.274.500	43.475.694	--	
	5.902.070.335	5.545.283.511	352.669.004	5.897.952.515	--	
	5.902.070.335	5.545.283.511	352.669.004	5.897.952.515	--	
211020	--	--	--	--	--	
	--	--	--	--	--	
212010	--	--	--	--	--	
	--	--	--	--	--	
213010	--	--	--	--	--	
	--	--	--	--	--	
214010	--	--	--	--	--	
214020	320.000.000	195.000.000	125.000.000	320.000.000	--	
214030	--	--	--	--	--	

ESERCIZIO 1993

Allegato "F"

I O M I	G E S T I O N E D I C A S S A				T O T A L E D E I R E S I D U I P A S S I V I A L T E R M I N E D E L L ' E S E R C I Z I O 1 9 9 3 (9 + 1 5)
	P R E V I S I O N I	P A G A M E N T I	D I F F E R E N Z E R I S P E T T O A L L E P R E V I S I O N I		
			I N P I U ' (2 0 - 1 9)	I N M E N O (1 9 - 2 0)	
I N M E N O (1 3 - 1 6)	1 9	2 0	2 1	2 2	2 3
--	5.000.000	3.594.500	--	1.405.500	78.450
--	1.190.000.000	462.974.662	--	727.025.338	51.834.450
4.117.820	17.853.000.000	22.621.263.603	6.294.464.174	1.526.200.571	4.845.499.082
4.117.820	17.853.000.000	22.621.263.603	6.294.464.174	1.526.200.571	4.845.499.082
--	3.000.000.000	301.596.499	--	2.698.403.501	12.100.000
--	3.000.000.000	301.596.499	--	2.698.403.501	12.100.000
--	40.000.000	36.504.590	--	3.495.410	3.451.000
--	40.000.000	36.504.590	--	3.495.410	3.451.000
--	25.000.000.000	16.954.549.875	--	8.045.450.125	--
--	25.000.000.000	16.954.549.875	--	8.045.450.125	--
--	50.000.000	--	--	50.000.000	--
--	2.000.000.000	895.000.000	--	1.105.000.000	1.425.000.000
--	--	7.663.415.846	7.663.415.846	--	--

RENDICONTO FINANZIA

CAPITOLO			PREVISIONI		
CODICE	N°	DENOMINAZIONE	INIZIALI	VARIAZIONI	
				IN +	IN -
1	2	3	4	5	6
214040		Depositi a cauzione	--	69.300.000	--
		Totale cat. XIV	2.050.000.000	7.732.715.846	--
215010		Categoria XV INDEMNITA' DI ANZIANITA' E SIMILARI AL PERSONALE CESSATO DAL SERVIZIO Indennita' di liquidazione al personale dipendente	--	--	--
		Totale cat. XV	--	--	--
		TOTALE TITOLO II	30.090.000.000	7.732.715.846	7.663.415.846
320010		TITOLO III ESTINZIONE DI MUTUI E ANTICIPAZIONI Categoria XX ESTINZIONE DI DEBITI DIVERSI Depositi cauzionali	10.000.000	--	--
		Totale cat. XX	10.000.000	--	--
		TOTALE TITOLO III	10.000.000	--	--
421010		TITOLO IV PARTITE DI GIRO Categoria XXI SPESE AVENTI NATURA DI PARTITE DI GIRO Ritenute erariali	1.000.000.000	--	--
421020		Ritenute previdenziali assistenziali	65.000.000	--	--
421040		Trattenute a favore di terzi	2.000.000	--	--
421050		Somme pagate per conto di terzi	3.000.000	--	--
421060		Partite in conto sospesi	5.000.000	--	--

XII LEGISLATURA - DISEGNI DI LEGGE E RELAZIONI - DOCUMENTI

R I O

GESTIONE DELLA COMPETENZA 1993					
DEFINITIVE (4 + 5 - 6)	SOMME IMPEGNATE			DIFFERENZE RISPETTO ALLE PREVISIONI	
	PAGATE	RIMASTE DA PAGARE	TOTALE IMPEGNI (8 + 9)	IN PIU' (10 - 7)	IN MENO (7 - 10)
7	8	9	10	11	12
69.300.000	68.400.000	--	68.400.000	--	900.000
9.782.715.846	8.431.815.846	1.300.000.000	9.731.815.846	--	50.900.000
--	--	--	--	--	--
--	--	--	--	--	--
30.159.300.000	25.724.466.810	1.315.551.000	27.040.017.810	--	3.119.282.190
10.000.000	9.349.000	--	9.349.000	--	651.000
10.000.000	9.349.000	--	9.349.000	--	651.000
10.000.000	9.349.000	--	9.349.000	--	651.000
1.000.000.000	1.560.158.000	204.000.643	1.764.158.643	764.158.643	--
65.000.000	142.022.681	35.133.052	177.155.733	112.155.733	--
2.000.000	1.037.056	193.648	1.230.704	--	769.296
3.000.000	740.000	97.500	837.500	--	2.162.500
5.000.000	50.704.799	--	50.704.799	45.704.799	--

ENTE MAZ. PREVIDENZA ED ASSISTENZA VETERINARI					
CAPIT.	GESTIONE DEI RESIDUI				
CODICE	RESIDUI PASSIVI AL 1° GENNAIO 1993	PAGATI	RIMASTI DA PAGARE	TOTALE (14 + 15)	VARIAZ
					IN PIU'
1	13	14	15	16	17
214040	--	--	--	--	--
	320.000.000	195.000.000	125.000.000	320.000.000	--
215010	--	--	--	--	--
	--	--	--	--	--
	320.000.000	195.000.000	125.000.000	320.000.000	--
320010	--	--	--	--	--
	--	--	--	--	--
	--	--	--	--	--
421010	92.505.000	92.505.000	--	92.505.000	--
421020	7.855.155	7.855.155	--	7.855.155	--
421040	206.217	206.217	--	206.217	--
421050	--	--	--	--	--
421060	--	--	--	--	--

ESERCIZIO 1993

Allegato "F"

O N I	G E S T I O N E D I C A S S A				T O T A L E D E I R E S I D U I P A S S I V I A L T E R M I N E D E L L ' E S E R C I Z I O 1 9 9 3 (9 + 1 5)
	P R E V I S I O N I	P A G A M E N T I	D I F F E R E N Z E R I S P E T T O A L L E P R E V I S I O N I		
			I N P I U ' (2 0 - 1 9)	I N M E N O (1 9 - 2 0)	
I N M E N O (1 3 - 1 6)	1 9	2 0	2 1	2 2	2 3
1 8					
--	--	68.400.000	68.400.000	--	--
--	2.050.000.000	8.626.815.846	7.731.815.846	1.155.000.000	1.425.000.000
--	--	--	--	--	--
--	--	--	--	--	--
--	30.090.000.000	25.919.466.810	7.731.815.846	11.902.349.036	1.440.551.000
--	10.000.000	9.349.000	--	651.000	--
--	10.000.000	9.349.000	--	651.000	--
--	10.000.000	9.349.000	--	651.000	--
--	990.000.000	1.652.663.000	662.663.000	--	204.000.643
--	63.000.000	149.877.836	86.877.836	--	35.133.052
--	2.000.000	1.243.273	--	756.727	193.648
--	3.000.000	740.000	--	2.260.000	97.500
--	5.000.000	50.704.799	45.704.799	--	--

RENDICONTO FINANZIARIO

CAPITOLO			PREVISIONI		
CODICE	N°	DENOMINAZIONE	INIZIALI	VARIAZIONI	
				IN +	IN -
1	2	3	4	5	6
421070		Fondo cassa interno	1.000.000	--	--
		Totale cat. XXI	1.076.000.000	--	--
		TOTALE TITOLO IV	1.076.000.000	--	--
		RIEPILOGO DEI TITOLI			
		Titolo I	18.388.000.000	4.738.000.000	238.000.000
		Titolo II	30.090.000.000	7.732.715.846	7.663.415.846
		Titolo III	10.000.000	--	--
		Titolo IV	1.076.000.000	--	--
		TOTALE DELLE USCITE	49.564.000.000	12.470.715.846	7.901.415.846

R I O

GESTIONE DELLA COMPETENZA 1993					
DEFINITIVE (4 + 5 - 6)	SOMME IMPEGNATE			DIFFERENZE RISPETTO ALLE PREVISIONI	
	PAGATE	RINASTE DA PAGARE	TOTALE IMPEGNI (8 + 9)	IN PIU' (10 - 7)	IN MENO (7 - 10)
7	8	9	10	11	12
1.000.000	1.000.000	--	1.000.000	--	--
1.076.000.000	1.755.662.536	239.424.843	1.995.087.379	922.019.175	2.931.796
1.076.000.000	1.755.662.536	239.424.843	1.995.087.379	922.019.175	2.931.796
22.888.000.000	17.075.980.092	4.492.830.078	21.568.810.170	--	1.319.189.830
30.159.300.000	25.724.466.810	1.315.551.000	27.040.017.810	--	3.119.282.190
10.000.000	9.349.000	--	9.349.000	--	651.000
1.076.000.000	1.755.662.536	239.424.843	1.995.087.379	922.019.175	2.931.796
54.133.300.000	44.565.458.438	6.047.805.921	50.613.264.359	922.019.175	4.442.054.816

ENTE NAZ. PREVIDENZA ED ASSISTENZA VETERINARI

CAPIT.		GESTIONE DEI RESIDUI				VARIAZ
CODICE	RESIDUI PASSIVI AL 1° GENNAIO 1993	PAGATI	RIMASTI DA PAGARE	TOTALE (14 + 15)	IN PIU'	
					(16 - 13)	
1	13	14	15	16	17	
421070	--	--	--	--	--	
	100.566.372	100.566.372	--	100.566.372	--	
	100.566.372	100.566.372	--	100.566.372	--	
	5.902.070.335	5.545.283.511	352.669.004	5.897.952.515	--	
	320.000.000	195.000.000	125.000.000	320.000.000	--	
	--	--	--	--	--	
	100.566.372	100.566.372	--	100.566.372	--	
	6.322.636.707	5.840.849.883	477.669.004	6.318.518.887	--	

XII LEGISLATURA - DISEGNI DI LEGGE E RELAZIONI - DOCUMENTI

ESERCIZIO 1993

Allegato "F"

I O N I IN MEMO (13 - 16)	GESTIONE DI CASSA				TOTALE DEI RESIDUI PASSIVI AL TERMINE DELL'ESERCIZIO 1993 (9 + 15)
	PREVISIONI	PAGAMENTI	DIFFERENZE RISPETTO ALLE PREVISIONI		
			IN PIU' (20 - 19)	IN MEMO (19 - 20)	
18	19	20	21	22	23
--	1.000.000	1.000.000	--	--	--
--	1.064.000.000	1.856.228.908	795.245.635	3.016.727	239.424.843
--	1.064.000.000	1.856.228.908	795.245.635	3.016.727	239.424.843
4.117.820	17.853.000.000	22.621.263.603	6.294.464.174	1.526.200.571	4.845.499.082
--	30.090.000.000	25.919.466.810	7.731.815.846	11.902.349.036	1.440.551.000
--	10.000.000	9.349.000	--	651.000	--
--	1.064.000.000	1.856.228.908	795.245.635	3.016.727	239.424.843
4.117.820	49.017.000.000	50.406.308.321	14.821.525.655	13.432.217.334	6.525.474.925

SITUAZIONE PATRIMONIALE AL 31.12.1993

N. CONTI	ATTIVITA'	CONSISTENZE		DIFFERENZE	
		AL 1.1.1993	AL 31.12.1993	IN PIU'	IN MENO
	Disponibilità liquide				
1	Cassa	11.296.854.783	19.070.224.086	7.773.369.303	-
2	Banche	-	-	-	-
3	Conti correnti postali	-	-	-	-
4	Altri conti correnti	-	-	-	-
		11.296.854.783	19.070.224.086	7.773.369.303	-
	Residui attivi				
5	Crediti verso lo Stato e altri enti	113.233.250	119.693.011	6.459.761	-
6	Crediti verso iscritt.soci e terzi contr.	11.474.471.152	7.809.903.590	-	3.664.955.484
7	Crediti verso acquirenti utenti ecc.	22.993.990	20.018.300	-	2.975.690
8	Crediti diversi	698.209.162	1.102.334.026	404.512.786	-
		12.308.907.554	9.051.948.927	410.972.547	3.667.931.174
	Crediti bancari e finanziari				
9	Depositi vincolati	266.519.607	7.929.935.453	7.663.415.846	-
10	Mutui ed anticipazioni attive	3.083.796.671	4.530.918.955	1.447.122.284	-
11	Crediti per annualità, semestralità ecc. scontate a terzi	-	-	-	-
12	Prestiti al personale	71.530.059	51.537.147	-	19.992.912
13	Crediti verso gestioni autonome	-	-	-	-
14	Depositi cauzionali	-	-	-	-
15	Crediti diversi bancari e finanziari	557.689.024	841.033.263	283.344.239	-
		3.979.535.361	13.353.424.818	9.393.882.369	19.992.912
	Rimanenze attive d'esercizio				
16	Rimanenze diverse	1.088.950	837.350	-	251.600
17	Rimanenze di materie prime	-	-	-	-
18	Rimanenze di viveri	-	-	-	-
19	Risconti attivi	-	-	-	-
		1.088.950	837.350	-	251.600
	Investimenti immobiliari				
20	Partecipazioni azionarie	-	-	-	-
21	Conferimenti e quote in altri enti	-	-	-	-
22	Titoli emessi o garantiti dallo Stato	15.528.899.850	17.489.858.475	1.960.958.625	-
23	Obbligazioni e cartelle fondarie	-	-	-	-
24	Buoni postali	-	-	-	-
25	Altri titoli di credito	-	-	-	-
		15.528.899.850	17.489.858.475	1.960.958.625	-

Allegato "G"

N. CONTI	ATTIVITA'	CONSISTENZE		DIFFERENZE	
		AL 1.1.1993	AL 31.12.1993	IN PIU'	IN MENO
	Immobili				
26	Edifici	682.364.530	682.364.530	-	-
27	Investimenti immobiliari in corso	-	-	-	-
28	Costruzioni in corso	-	313.696.499	313.696.499	-
29	Diritti reali	-	-	-	-
		682.364.530	996.061.029	313.696.499	-
	Immobilizzazioni tecniche				
30	Impianti, attrezzature e macchinari	5.634.500	5.634.500	-	-
31	Automezzi	-	-	-	-
32	Mobili e macchine d'ufficio	96.843.653	136.799.243	39.955.590	-
		102.478.153	142.433.743	39.955.590	-
	Altri costi pluriennali				
33	Spese di costruzione, ampliamento e rior- ganizzazione	-	-	-	-
34	Costi e perdite emissione prestiti	-	-	-	-
35	Costi pluriennali diversi	-	-	-	-
	Totale attività	43.900.129.181	60.104.788.428	19.892.834.933	3.688.175.686
	Deficit patrimoniale				
36	Disavanzo economico esercizio precedente	-	-	-	-
37	Disavanzo economico dell'esercizio	-	-	-	-
	Totale a pareggio	43.900.129.181	60.104.788.428	19.892.834.933	3.688.175.686
	Conti d'ordine				
	Conti diversi	334.921.977	340.025.494	5.103.517	-
		334.921.977	340.025.494	5.103.517	-

SITUAZIONE PATRIMONIALE AL 31.12.1993

N. CONTI	PASSIVITA'	CONSISTENZE		DIFFERENZE	
		AL 1.1.1993	AL 31.12.1993	IN PIU'	IN MENO
	Debiti di tesoreria				
1	Anticipazione del tesoriere	-	-	-	-
2	Scoperti di conto corrente	-	-	-	-
		-	-	-	-
	Residui passivi				
3	Debiti verso lo Stato ed altri enti	126.668.267	288.076.228	161.407.961	-
4	Debiti verso iscritti, soci e terzi per prestazioni dovute	6.013.298.470	5.962.636.180	-	50.662.290
5	Debiti verso fornitori	27.233.026	124.805.396	97.572.370	-
6	Debiti verso terzi per prestazioni ricevute	155.436.944	149.957.121	-	5.479.823
7	Debiti diversi	-	-	-	-
		6.322.636.707	6.525.474.925	258.980.331	56.142.113
	Debiti bancari e finanziari				
8	Mutui ed anticipazioni passive (residui passivi)	-	-	-	-
9	Debiti verso terzi per depositi a cauzione	24.530.000	15.583.600	-	8.946.400
10	Debiti verso gestioni autonome	-	-	-	-
11	Debiti diversi bancari e finanziari	162.500	-	-	162.500
		24.692.500	15.583.600	-	9.108.900
	Rimanenze passive di esercizio				
12	Riserve tecniche (fondo pensioni)	36.787.508.058	52.818.916.367	16.031.408.309	-
13	Risconti passivi	-	-	-	-
14	Depositi a cauzione da terzi	-	-	-	-
		36.787.508.058	52.818.916.367	16.031.408.309	-
	Fondo di accantonamenti				
15	Fondo liquidazione indennità anzianità . . . personale	370.211.963	479.477.692	109.265.729	-
16	Fondo per accantonamenti diversi	183.117.883	33.117.883	-	150.000.000
		553.329.846	512.595.575	109.265.729	150.000.000

Allegato "G"

N. CONTI	PASSIVITA'	CONSISTENZE		DIFFERENZE	
		AL 1.1.1993	AL 31.12.1993	IN PIU'	IN MENO
	Poste rettificative dell'attivo				
17	Fondo ammortamento immobili	159.591.516	166.415.161	6.823.645	-
18	Fondo ammortamento impianti attrezzature e macchinari	5.354.250	5.634.500	280.250	-
19	Fondo ammortamento automezzi, mobili, e macchinari d'ufficio	47.016.304	60.168.300	13.151.996	-
		211.962.070	232.217.961	20.255.891	-
	Totale passività	43.900.129.181	60.104.788.428	16.419.910.260	215.251.013
	Patrimonio netto				
20	Fondo di dotazione	-	-	-	-
21	Riserve obbligatorie	-	-	-	-
22	Riserve facoltative	-	-	-	-
23	Fondo rivalutazione conguaglio monetario .	-	-	-	-
23	Avanzo economico d'esercizio	-	-	-	-
		-	-	-	-
	Totale a pareggio	43.900.129.181	60.104.788.428	16.419.910.260	215.251.013
	Conti d'ordine				
	Conti diversi	334.921.977	340.025.494	5.103.517	-
		334.921.977	340.025.494	5.103.517	-

XII LEGISLATURA - DISEGNI DI LEGGE E RELAZIONI - DOCUMENTI

CONTO ECONOMICO ESERCIZIO 1993 Allegato H

Parte seconda - Componenti che non danno luogo a movimenti finanziari

A) Entrate accertate in precedenti esercizi di pertinenza dall'esercizio:									
- Contributi o premi per le prestazioni istituiti.	L.	==							L.
- Trasferimenti (contributi, obiazioni, ecc..)	"	==							L.
- Redditi e proventi patrimoniali	"	==							L.
- Vendite di prodotti e di materiali diversi	"	==							L.
- Vendite di pubblicazioni	"	==							L.
- Prestazioni di particolari servizi	"	==							L.
- Ricavi pluriennali	"	==							L.
	-----								-----
	L.	==							L.
B) Produzioni e movimenti interni:									
- Prodotti in natura impiegati ed altre immobilizzazioni ottenuti con messi propri da capitalizzare	L.	==							L.
	-----								-----
	L.	==							L.
C) Trasferimenti attivi in natura:									
- Interessi figurativi per concessione prestiti al personale (art.59 DPR 16 ottobre 1979, n.509)	L.	==							L.
- Fitti figurativi	L.	3.700.000							L.
	-----								-----
	L.	3.700.000							L.
D) Variazioni patrimoniali straordinarie:									
- Sopravvenienze attive: variazioni patrimoniali	L.	150.000.000							L.
- Insussistenze passive:	L.	4.280.320							L.
	-----								-----
	L.	154.280.320							L.
A) Spese di competenza impegnate in precedenti esercizi:									
- Rimanenze iniziali di prodotti	L.	==							L.
- Materie prime e materiali di consumo, viveri	L.	==							L.
- Riconcati iniziali di spese per locazioni ed utenze	L.	==							L.
- Spese per servizi esterni	L.	==							L.
- Spese diverse di amministrazione	L.	==							L.
- Spese per trasferimenti	L.	==							L.
- Oneri finanziari	L.	==							L.
- Spese diverse	L.	==							L.
- Costi pluriennali	L.	==							L.
	-----								-----
	L.	==							L.
B) Produzioni e movimenti interni:									
- Produzioni e movimenti interni:	L.	==							L.
	-----								-----
	L.	==							L.
C) Trasferimenti passivi in natura:									
- Onere figurativo per concessione prestiti al personale (art.59 DPR 16 ottobre 1979, n.509)	L.	==							L.
- Fitti figurativi	L.	3.700.000							L.
	-----								-----
	L.	3.700.000							L.
D) Ammortamenti e deperimenti:									
- Immobili	L.	150.000.000							L.
- Impianti, attrezzature e macchinari	L.	4.280.320							L.
	-----								-----
	L.	154.280.320							L.
	-----								-----
	L.	20.255.891							L.

XII LEGISLATURA - DISEGNI DI LEGGE E RELAZIONI - DOCUMENTI

E) Spese impegnate di comp. successivi esercizi:			
- Spese postali	L. 837.350		L. ==
	-----		L. ==
	L. 837.350		L. ==
F) Ratei attivi:			
- Interessi su titoli	L. 841.033.263		L. ==
	-----		L. ==
	L. 841.033.263		L. ==
E) Svalutazioni e deprezzamenti:			
- Svalutazione crediti			L. ==
- Svalutazione titoli			L. ==
- Depressamento immobili, impianti e macchinari			L. ==
- Eliminazione impianti ed altre immobilizzazioni non ammortizzati			L. ==

			L. ==
F) Accantonamenti per oneri presunti di competenza:			
- Imposte e tasse da regolare			L. ==
- Altri oneri da definire			L. ==
- Accantonamenti diversi			L. ==
- Accantonamenti a fondo rischi			L. ==

			L. ==
G) Quota dell'esercizio per l'adeguamento del fondo indennità ansianità del personale			L. 109.265.729

			L. 109.265.729
H) Variazioni patrimoniali straordinarie			
- Sopravvenienze passive: variazioni patrimoniali			L. ==
- Inasistenze attive			L. 412.911

			L. 412.911
I) Entrate maturate nel precedente esercizio e scadute nell'esercizio corrente			L. 558.567.863

			L. 558.567.863
Totale parte seconda (2)	L. 999.850.933		L. 692.202.394
TOTALE GENERALE (1+2)	L. 38.292.420.873		L. 22.261.012.564
Disavanzo economico	L. ==		L. 16.031.408.309
TOTALE a pareggio	L. 38.292.420.873		L. 38.292.420.873

Allegato "T"

SITUAZIONE AMMINISTRATIVA

CONSISTENZA DELLA CASSA ALL'INIZIO DELL'ESERCIZIO		£ 11.296.854.783
RISCOSSIONI	in c/competenza	£ 46.032.944.904
	in c/residui	£ 12.146.732.720
		£ 58.179.677.624
PAGAMENTI	in c/competenza	£ 44.565.458.438
	in c/residui	£ 5.840.849.883
		£ 50.406.308.321
CONSISTENZA DELLA CASSA ALLA FINE DELL'ESERCIZIO		£ 19.070.224.086
RESIDUI ATTIVI	degli esercizi precedenti	£ 161.972.034
	dell'esercizio	£ 8.889.976.893
		£ 9.051.948.927
RESIDUI PASSIVI	degli esercizi precedenti	£ 477.669.004
	dell'esercizio	£ 6.047.805.921
		£ 6.525.474.925
Avanzo d'amministrazione alla fine dell'esercizio		£ 21.596.698.088
		=====

XII LEGISLATURA - DISEGNI DI LEGGE E RELAZIONI - DOCUMENTI

RESIDUI ATTIVI AL 31.12.1993 RELATIVI AD ESERCIZI PRECEDENTI (art.39 D.P.R. 18.12.1979, 696/79)

CAPITOLO	DENOMINAZIONE CAPITOLO	TOTALE RESIDUI AL 31.12.92		RIACCERTAMENTI '93		TOTALE	RISCOSSI	RESIDUI AL 31.12.93
		AUMENTI	DIMINUZIONI	AUMENTI	DIMINUZIONI			
101010	Contributi Soggettivi	9.355.744.069	-	-	-	9.355.744.069	9.250.757.285	104.986.784
101011	Contributi Integrativi	1.405.396.153	-	-	-	1.405.396.153	1.405.396.153	-
101012	Contributi Solidarietà	330.617.543	-	-	-	330.617.543	330.617.543	-
101014	Quote reintegro contributivo	144.831.200	-	-	-	144.831.200	144.831.200	-
101015	Contributi legge 379/90	159.046.013	-	-	-	159.046.013	159.046.013	-
101020	Contributi su macellazioni	11.600.971	-	-	-	11.600.971	11.600.971	-
101030	Contributi vendita marche Empav	12.184.944	-	-	-	12.184.944	12.184.944	-
203010	Rib.oneri art.6 L.140/85	113.233.250	-	-	-	113.233.250	56.248.000	56.985.250
308010	Affitti immobili	20.819.100	-	-	-	20.819.100	20.819.100	-
308040	Interattivi su mutui, depositi c/c	697.967.696	-	-	-	697.967.696	697.967.696	-
308060	Interessi prestiti ad iscritti	7.600.410	-	-	-	7.600.410	7.600.410	-
309010	Recuperi e rimborsi diversi	4.005.951	-	-	-	4.005.951	4.005.951	-
309030	Recupero oneri da locatari	1.889.890	-	-	-	1.889.890	1.889.890	-
310010	Entrate eventuali	601.000	-	-	202.800	398.200	398.200	-
414010	Riscoss.mutui a medio e lungo termine	4.049.946	-	-	-	4.049.946	4.049.946	-
414030	Riscoss.prestiti ad iscritti	38.032.770	-	-	-	38.032.770	38.032.770	-
722010	Ritenute erariali	1.648	-	-	-	1.648	1.648	-
722050	Rimb. di somme pagate c/terzi	285.000	-	-	-	285.000	285.000	-
722070	Fondo cassa Interna	1.000.000	-	-	-	1.000.000	1.000.000	-
		12.308.907.554	-	-	202.800	12.308.704.754	12.146.732.720	161.972.034

XII LEGISLATURA - DISEGNI DI LEGGE E RELAZIONI - DOCUMENTI

RESIDUI PASSIVI AL 31.12.1993 RELATIVI AD ESERCIZI PRECEDENTI (art.39 D.P.R. 18.12.1979, 696/79)

CAPITOLO	DENOMINAZIONE CAPITOLO	RIACCERTAMENTI '93		TOTALE	PAGATI	RESIDUI AL 31.12.93
		AUMENTI	DIMINUZIONI			
101030	Comp. Ind. Rimb. organi amministr.	11.265.090	-	11.265.090	11.265.090	-
102020	Compensazione lavoro straordinario	11.775.276	-	11.775.276	11.775.276	-
102060	Oneri previd. li assist. li carico Ente	25.974.019	-	25.974.019	25.974.019	-
102100	Incentivaz. art. 14 DPR 13/86	1.909.478	-	1.909.478	1.909.478	-
102130	Incentivaz. art. 12 DPR 43/90	3.287.936	-	3.287.936	3.287.936	-
104010	Acquisito libri, riviste e pubblici	1.001.000	-	1.001.000	1.001.000	-
104020	Spese mat. consumo e noleggi mat. tecnico	7.551.479	-	7.551.479	7.551.479	-
104040	Spese per funz. comitati e commiss. etc.	1.202.000	-	1.202.000	1.202.000	-
104060	Spese per accertam. sanitari	1.527.820	1.142.820	385.000	385.000	-
104090	Manut. riparaz. aut. locali e imp.	7.259.000	2.975.000	4.284.000	4.284.000	-
104100	Spese postali teleg. e telefon.	2.359.950	-	2.359.950	2.359.950	-
104180	Oneri compensi per speciali incarichi	59.325.000	-	59.325.000	57.341.000	1.984.000
104190	Trasporti e facchinaggi	557.497	-	557.497	557.497	-
104220	Spese pulizie locali sede Ente e vig.	2.546.600	-	2.546.600	2.546.600	-
104230	Spese condominio	2.400.000	-	2.400.000	2.400.000	-
104240	Spese centro elaborazione dati	5.950.000	-	5.950.000	5.950.000	-
104250	Spese gestione Immobili	2.299.000	-	2.299.000	2.299.000	-
105010	Pensioni	4.472.292.744	-	4.472.292.744	4.141.882.240	330.410.504
105030	Indennità di maternità L.379/90	4.005.726	-	4.005.726	4.005.726	-
105040	Integr. L.544/88	1.200.000.000	-	1.200.000.000	1.200.000.000	-
105050	Erog. benefico-ass. li art. 10 L.136/91	17.000.000	-	17.000.000	17.000.000	-
107020	Spese e commissioni bancarie	16.977.150	-	16.977.150	16.977.150	-
108010	Imposte, tasse e tributi vari	127.876	-	127.876	127.876	-
110010	Spese per lit. arbit. risarc. access.	37.335.500	-	37.335.500	17.061.000	20.274.500
110040	Spese di realizzo entrate	6.132.694	-	6.132.694	6.132.694	-
110050	Spese varie	7.500	-	7.500	7.500	-
214020	Prestiti ipotecari ad iscritti	320.000.000	-	320.000.000	195.000.000	125.000.000
421010	Ritenute erariali	92.505.000	-	92.505.000	92.505.000	-
421020	Ritenute prevido assistenziali	7.855.155	-	7.855.155	7.855.155	-
421040	Ritenute a favore di terzi	206.217	-	206.217	206.217	-
		6.322.636.707	4.117.820	6.318.518.887	5.840.849.883	477.669.004

BENI IMMOBILI AL 31.12.1993

UBICAZIONE	DATA ACQUISTO	VALORE INVENTARIO
Via Antonio Bosio 2	19.7.1960	£ 22.240.530
Via Castelfidardo 41 1^ porzione	15.6.1967	£ 265.276.000
Via Castelfidardo 41 2^ porzione	6.9.1968	£ 245.000.000
Via Algranati 33	9.7.1969	£ 149.848.000
		<hr/>
	TOTALE	£ 682.364.530

TITOLI DI PROPRIETA' 1993

Natura del titolo	Consistenza al 31 dicembre 1993	
	Valore di acquisto	Valore nominale
Obbligazioni O.P. Autostrada 7% 1970/98	41.385.000	44.500.000
C.C.T. 86/96	493.923.600	500.000.000
BOT scadenza 29/4/1994	4.979.265.000	5.480.000.000
BOT scadenza 16/5/1994	4.999.500.000	5.500.000.000
BOT scadenza 29/7/1994	4.975.943.875	5.398.000.000
BOT scadenza 15/11/1994	1.999.841.000	2.155.000.000
	17.489.858.475	19.077.500.000

Pianta organica dei ruoli del personale
Approvazione interministeriale in data 8.4.1992

Livello	Dotazione organica	Consistenza organica in atto
IX	3	2
VIII	7	1
VII	12	1
VI	10	3
V	7	4
IV	4	2
III	2	1
Totale	45	14

Consistenza organica della dirigenza

Livello di qualif.	Qualifica	Posti di qualif.	Funzione	Posti di funz.	Dotaz.	Consist. organica in atto
C	Dirigente	3	Dirigente unità organica	3	3	--

DELIBERAZIONE N.22/27APR94/C.A.

IL CONSIGLIO DI AMMINISTRAZIONE

VISTA la deliberazione n. 4 del 19.2.1994, con la quale il Comitato Esecutivo ha proposto, in considerazione del tempo trascorso, doversi procedere alla variazione dei residui, come di seguito riportata;

VISTO l'art. 39 del D.P.R. 696/79;

CONSTATATO che da parte dell'Ente sono state esperite, per quanto possibile, tutte le procedure per ottenere la riscossione o pervenire al pagamento di detti residui;

VISTO il parere espresso dal Collegio Sindacale, a norma dell'art. 11 del D.P.R. n. 696/79;

UDITA la relazione del Presidente;

SENTITO il Direttore Generale;

ALL'UNANIMITA' dei voti espressi nei modi e forme di legge:

DELIBERA

le seguenti variazioni:

DENOMINAZIONE E CAPITOLO	Esercizio di provenienza	Variazioni in meno
RESIDUI PASSIVI		
<u>Spese per accertamenti sanitari</u>	1985	580.220
	1987	501.600
	1988	61.000
<u>Manutenzione, riparazione e adattamento locali e relativi impianti</u>	1991	2.975.000
DEBITI		
Erario	ante 1975	162.500

		4.280.320

RESIDUI ATTIVI		
<u>Entrate eventuali</u>	1991	202.800
CREDITI		
Fondo spese Via Algranati	ante 1975	200.111
Deposito bombole gas	ante 1975	10.000

		412.911

DELIBERAZIONE N. 23/27APR94/C.A.

IL CONSIGLIO DI AMMINISTRAZIONE

- VISTA la deliberazione n. 5 del 19.2.1994, con la quale il Comitato Esecutivo ha proposto la eliminazione del "Fondo Rischi" che l'Ente, in via cautelativa aveva provveduto ad istituire a fronte del contenzioso per "equo indennizzo", acceso dai superstiti dell'ex Direttore Generale, Dr. Alessandro ALESII;
- VISTA la deliberazione n. 21 del 26.10.1992 con la quale il Comitato Esecutivo non riconosceva dipendente da causa di servizio il decesso del Dr. Alessandro ALESII e di conseguenza disconosceva la corresponsione di "equo indennizzo";
- VISTO l'art. 39 del D.P.R. 696/79;
- VISTO il parere espresso dal Collegio Sindacale, a norma dell'art. 11 del D.P.R. n. 696/79;
- UDITA la relazione del Presidente;
- SENTITO il Direttore Generale;
- ALL'UNANIMITA' dei voti espressi nei modi e forme di legge;

DELIBERA

la seguente variazione:

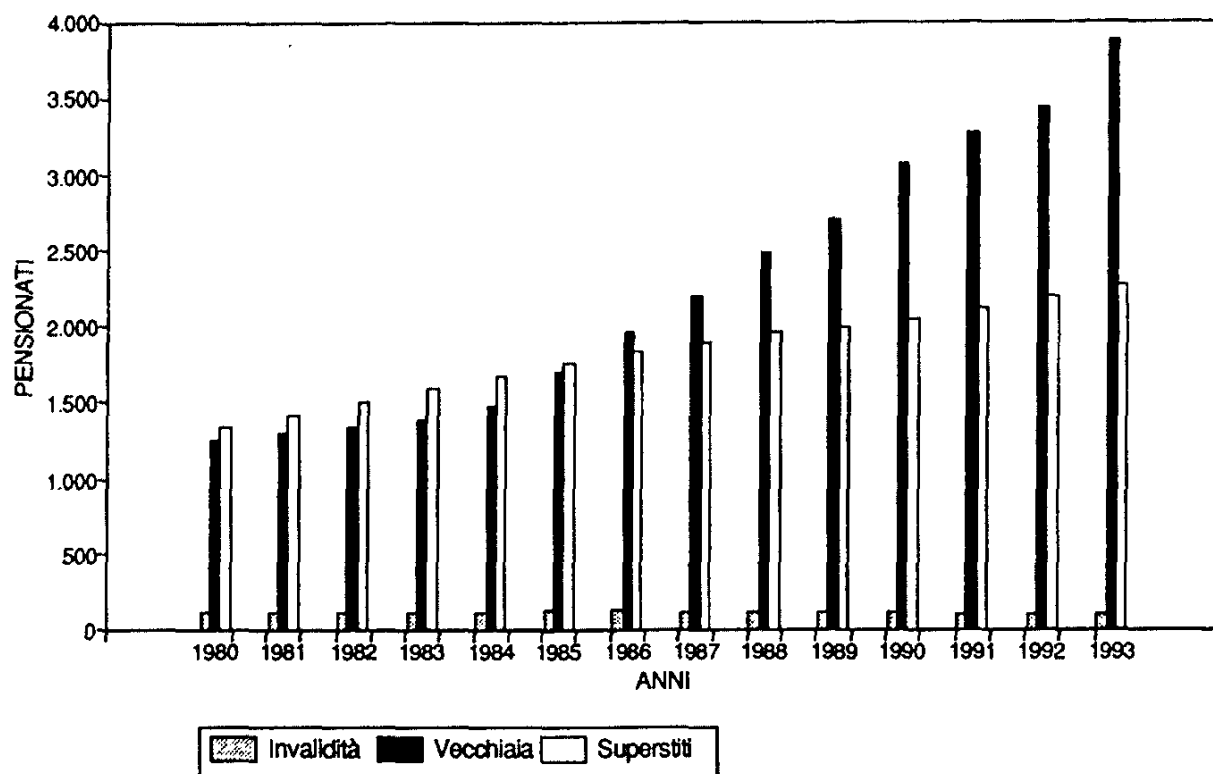
Denominazione	Anno di provenienza	Variazione in meno
---------------	------------------------	-----------------------

FONDO ACCANTONAMENTO VARI

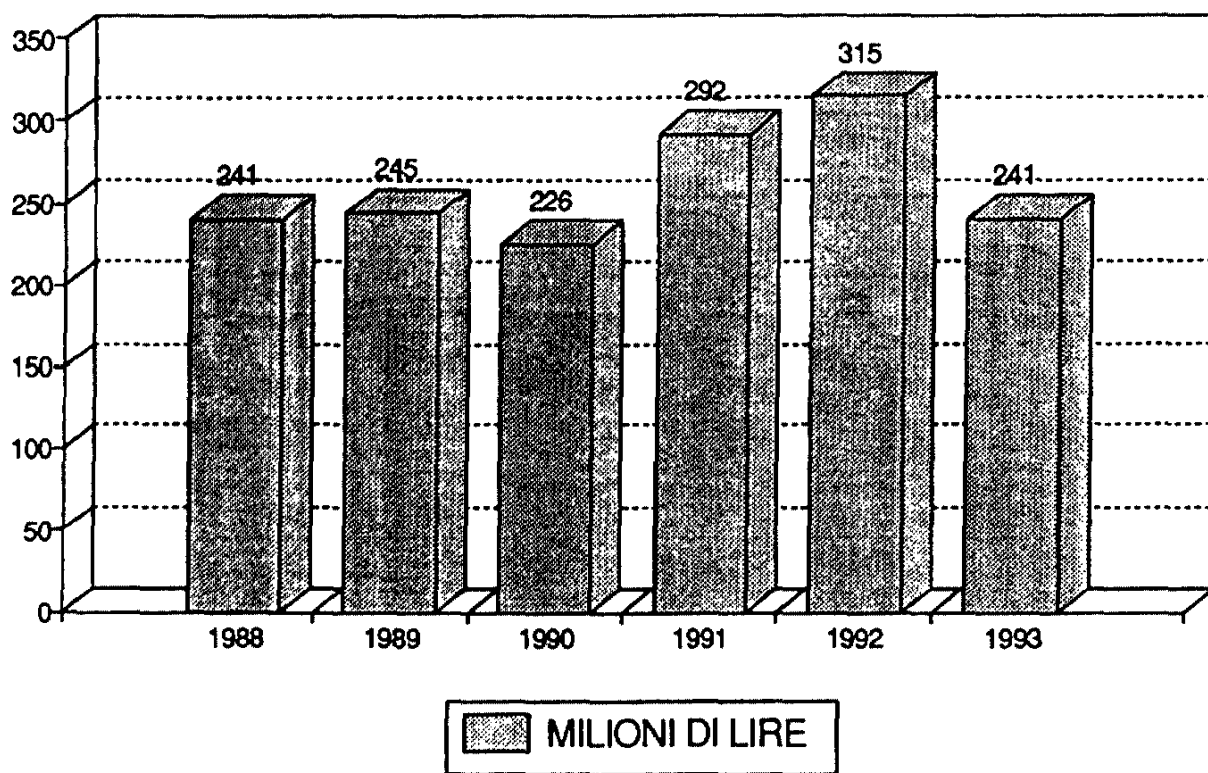
- Fondo rischi	1989	150.000.000
----------------	------	-------------

Anni	N. PENSIONI			
	Vecchiaia	Superstiti	Invalidità	Totale
1980	1.261	1.340	125	2.726
1981	1.298	1.421	122	2.841
1982	1.344	1.501	127	2.972
1983	1.398	1.598	123	3.119
1984	1.480	1.663	128	3.271
1985	1.697	1.746	132	3.575
1986	1.963	1.826	130	3.919
1987	2.200	1.892	128	4.220
1988	2.481	1.956	125	4.562
1989	2.706	1.986	123	4.815
1990	3.070	2.055	120	5.245
1991	3.267	2.121	112	5.500
1992	3.434	2.187	103	5.724
1993	3.873	2.263	103	6.239

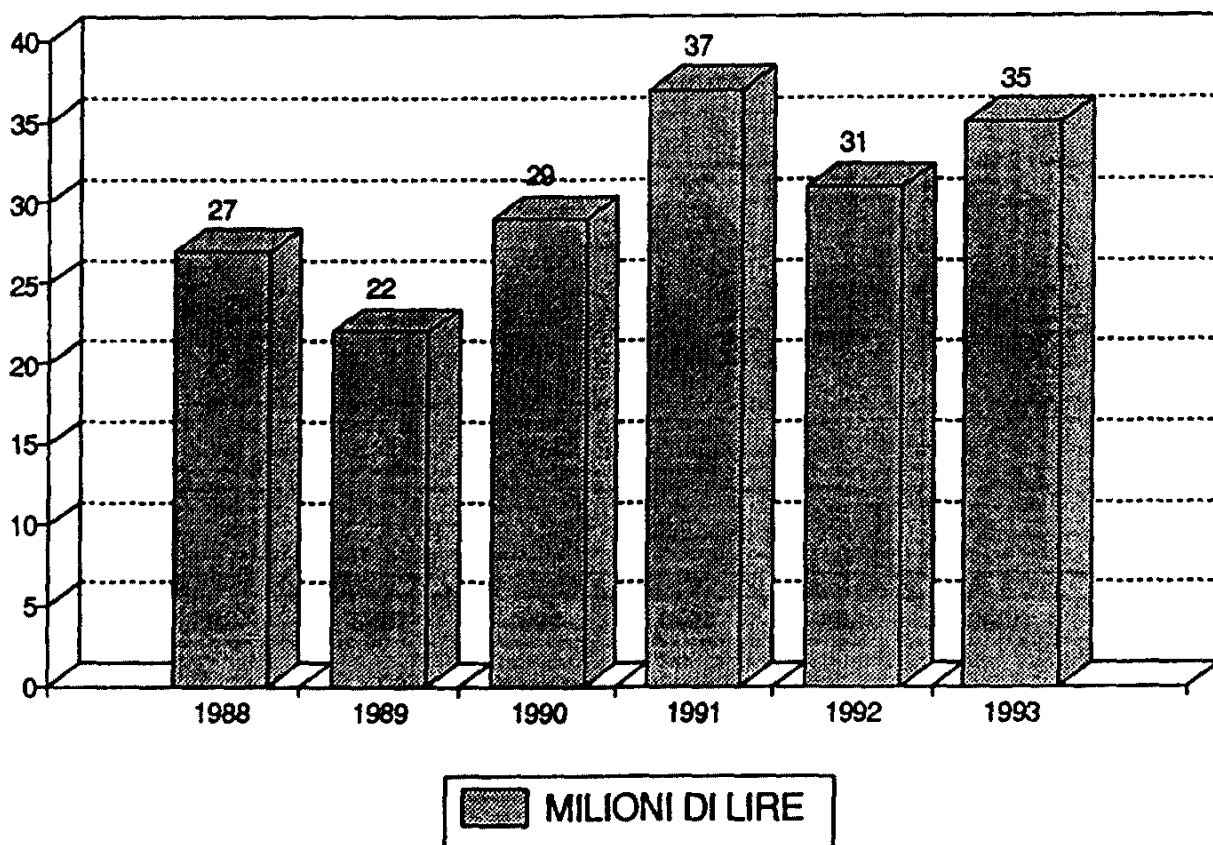
N. PENSIONI EROGATE



MARCHE valore totale



CONTRIBUTI SULLE MACELLAZIONI



**ENTE NAZIONALE
DI PREVIDENZA E ASSISTENZA DEI VETERINARI
(ENPAV)**

**BILANCIO CONSUNTIVO
DELL'ESERCIZIO FINANZIARIO 1994**

**CONSIGLIO DI
AMMINISTRAZIONE****Presidente**

Antonio Muratore

Vice Presidente

Ruggero Benassi

Consiglieri

Domenico D'Addario

M. Clotilde Calamita

Porfirio Di Bella

Gianfranco Gli

Alessandro Lombardi

Orietta Mancini

Aldo Pola

Mario Schianchi

Sebastiano Tarantini

COLLEGIO DEI SINDACI**Presidente**

Raffaella Albi

Componenti

Francesca Bellafemina Aloisi

Luciano Gregorio

Antonio Frontera

Direttore Generale

Augusto Romagnoli

ASSEMBLEA NAZIONALE DEI DELEGATI

1 - PUMILIA Salvatore
Provincia di Agrigento
Via Benfari, 1
92019 Sciacca AG

2 - MARTINENGO Roberto
Provincia di Alessandria
Via Cordara, 20
15100 Alessandria AL

3 - CUICCHI Cesare
Provincia di Ancona
Via Roma, 124
60030 Morro D'Alba AN

4 - CERANA Giorgio
Provincia di Aosta
Loc. Pont Suaz, 81
11020 Charvensod AO

5 - PALARCHI Mario
Provincia di Arezzo
Via Marco Perennio, 4
52100 Arezzo AR

6 - GALOSI Ernesto
Provincia di Ascoli Piceno
Via Puccini, 7
63023 Fermo AP

7 - VALPREDA Enzo
Provincia di Asti
C.so Milano, 19
14100 Asti AT

8 - FRISIELLO Michele
Provincia di Avellino
Via Roma, 5
83050 Scampitella AV

9 - TROIANO Michele
Provincia di Bari
Via R. Schuman, 14
70126 Bari BA

10 - BOMBACI Sebastiano
Provincia di Belluno
Via Garibaldi, 68
32100 Belluno BL

11 - PARENTE Giampaolo
Provincia di Benevento
Via Casa Parente
82010 Ceppaloni BN

12 - CALCINI Egidio Vincenzo
Provincia di Bergamo
Cascina Marzuole
24056 Fontanella al Piano BG

13 - MIGNANI Lorenzo
Provincia di Bologna
Via S. Luca, 27
40135 Bologna BO

14 - KLAMMSTEINER Dieter
Provincia di Bolzano
Via Compaccio, 11
39025 Naturno BZ

15 - FACCHETTI Claudio
Provincia di Brescia
Vicolo Chiese, 10
25035 Ospitaletto BS

16 - MANGIA Donato
Provincia di Brindisi
Via N. Pompilio, 95
72100 Brindisi BR

17 - LAI Mario Ignazio
Provincia di Cagliari
Via del Canneto, 24
09134 Pirri di Cagliari CA

18 - VIVIANO Vincenzo
Provincia di Caltanissetta
Via della Rinascita, 12/a
93017 San Cataldo CL

- | | |
|--|---|
| <p>19 - GIORGIO Antonio
Provincia di Campobasso
Via Coste Casale
86040 Pietracatella CB</p> | <p>28 - CHIAVASSA Ambrogio
Provincia di Cuneo
C.so XXV Aprile, 7
12022 Busca CN</p> |
| <p>20 - PERRECA Raffaele
Provincia di Caserta
Via Kennedy, 25
81040 Curti CE</p> | <p>29 - PETTINATO Silvestro
Provincia di Enna
Via Regalbuto, 1
94018 Troina EN</p> |
| <p>21 - DI BELLA Filippo
Provincia di Catania
Via Napoli, 47
95127 Catania CT</p> | <p>30 - BIGONI Gaetano
Provincia di Ferrara
Via Raffanello, 57
44032 Baura FE</p> |
| <p>22 - PIANE Fausto
Provincia di Catanzaro
Via M. Torcia, 12/D
88100 Catanzaro CZ</p> | <p>31 - BARONTI Onelio
Provincia di Firenze e Prato
Via Baccio Da Montelupo, 39
50142 Firenze FI</p> |
| <p>23 - STANTE Nicola
Provincia di Chieti
Via Aterno, 15
66034 Lanciano CH</p> | <p>32 - VINCIGUERRA Gaetano
Provincia di Foggia
Via Montalcone, 14
71100 Foggia FG</p> |
| <p>24 - GABUZZI Ferruccio
Provincia di Como e Lecco
Via Bellinzona, 178
22100 Como CO</p> | <p>33 - GRAZIANI Rodolfo
Provincia di Forlì
Via Legnano, 9
47023 Cesena FO</p> |
| <p>25 - LICCIARDI Giuseppe
Provincia di Cosenza
Via Milano, 23
87068 Rossano Scalo CS</p> | <p>34 - FRONGIA Giovanni Battista
Provincia di Frosinone
Via Brighindi, 179
03100 Frosinone FR</p> |
| <p>26 - STANGA Fulvio Mario
Provincia di Cremona
Via Pertusio, 20
26100 Cremona CR</p> | <p>35 - GILI Gianfranco
Provincia di Genova
Via Rimassa, 47/5
16129 Genova GE</p> |
| <p>27 - PUGLIANO Francesco
Provincia di Crotone
Via Aldo Moro
88070 Rocca di Neto CZ</p> | <p>36 - BOSCATO Umberto
Provincia di Gorizia
Via A. Canciani, 31
34070 Brazzano di Cormons GO</p> |

37 - GIOMINI Roberto
Provincia di Grosseto
V.le Giotto, 68 c/o Milani Pieraccini Tina
58100 Grosseto GR

38 - IPPOLITO Anthony
Provincia di Imperia
Viale Matteotti, 16
18100 Imperia IM

39 - FALASCA Domenico
Provincia di Isernia
Via Vaglie, 21
86083 Carovilli IS

40 - CAMPANIA John Benardo
Provincia di L'Aquila
Via Cavour, 93
67059 Trasacco AQ

41 - FINETTI Stefania
Provincia di La Spezia
Via Canaletto, 176
19126 La Spezia SP

42 - SARNI Daniela
Provincia di Latina
Via Oberdan, 44
04100 Latina LT

43 - BASURTO Stefano Lorenzo
Provincia di Lecce
Via Piave, 1
73036 Muro Leccese LE

44 - EBERLE Ugo
Provincia di Livorno
Via Plinio Nomellini, 1
57128 Livorno LI

45 - CARPINO Milena Carla Rosa
Provincia di Lucca
Via Lepanto, 98
55049 Viareggio LU

46 - FORESTI Ferdinando
Provincia di Macerata
Via Raffaello, 2
62024 Matelica MC

47 - BINELLI Alberto
Provincia di Mantova
Via Bonomi, 9/11
6023 Gonzaga MN

48 - CARLI Andrea
Provincia di Massa Carrara
Via Mazzini, 58
9038 Sarzana SP

49 - PETRILLO Rocco Luigi
Provincia di Matera
Vico XX Settembre, 34
75100 Matera MT

50 - PANTANO Vittorio
Provincia di Messina
Via S. Cecilia 30 c/o facoltà Veterinaria
98123 Messina ME

51 - POLA Aldo Giovanni
Provincia di Milano e Lodi
Via Cardinal Ferrari, 27
20099 Sesto S. Giovanni MI

52 - BENASSI Ruggero
Provincia di Modena
Via F.lli Rosselli, 17
41012 Carpi MO

53 - CACCIAPUOTI Mario
Provincia di Napoli
Via Carrafiello 28/14
80014 Giugliano in Campania NA

54 - MANCUSO Gianni
Provincia di Novara
Via M.L. Ossola, 14
8100 Novara NO

55 - MELONI Antonio

Provincia di Nuoro
C.so Eleonora, 28
09076 Sedilo OR

56 - MONTISCI Silvino

Provincia di Oristano
Via Goldoni, 16
09095 Mogoro OR

57 - ZERBETTO Maria Antonia

Provincia di Padova
Via Beffagna, 2
35100 Padova PD

58 - DI BELLA Porfirio

Provincia di Palermo
Via Notarbartolo, 44
90141 Palermo PA

59 - LECCISI Mario

Provincia di Parma
Via Vecchia di Sissa, 9
Loc. Ronco Campo Canneto
43010 Trecasali PR

60 - DE MASI Paolo

Provincia di Pavia
Via Golgi, 55
27100 Pavia PV

61 - FIORONI Alvaro

Provincia di Perugia
Via Montevettore, 2
06100 Perugia PG

62 - FARINA Giovanna

Provincia di Pesaro e Urbino
Via della Vetreteria, 31
61100 Pesaro PS

63 - DE LUCA Nicola

Provincia di Pescara
Via Zara, 25
65123 Pescara PE

64 - BARUZZI Paolo

Provincia di Piacenza
Via G. Capra, 35 G
29010 Pontenure PC

65 - MARTELLI Franco

Provincia di Pisa
Via G. Agnelli, 8
56124 Pisa PI

66 - MOSCHINI Raimondo

Provincia di Pistoia
Via Giardino, 7
51019 Ponte Buggianese PT

67 - MORESCO Giuseppe

Provincia di Pordenone
Via Nuova, 70
33093 Meduno PN

68 - GERARDI Giuseppe

Provincia di Potenza
Viale Marconi, 197
85100 Potenza PZ

69 - OTTAVIANO Federico

Provincia di Ragusa
Via G. Grasso, 5
97100 Ragusa RG

70 - COTTIGNOLI Giovanni

Provincia di Ravenna
Via Antonelli, 70
48100 Ravenna RA

71 - OPPEDISANO Francesco

Provincia di Reggio Calabria
Via Lombardia, 23/bis
89022 Cittanova RC

72 - CIGARINI Ivan

Provincia di Reggio Emilia
Via Daniele Da Torricella, 10
42100 Reggio Emilia RE

- | | |
|---|---|
| <p>73 - SANTOPRETE Luigi
Provincia di Rieti
Via Fratelli Cervi, 6
02100 Rieti RI</p> | <p>82 - BERTOLINI Benigno
Provincia di Sondrio
Via Rosario, 1 - Sirta
23010 Forcola SO</p> |
| <p>74 - GIORDANO Sergio
Provincia di Rimini
Via Flaminia, 16
47037 Rimini RN</p> | <p>83 - PIZZIGALLO Antonio
Provincia di Taranto
Via Serramancone, 16
74015 Martina Franca TA</p> |
| <p>75 - MURATORE Antonio
Provincia di Roma
Piazza Emporio, 16/A
00153 Roma RM</p> | <p>84 - QUERCETTI Danilo
Provincia di Teramo
Via Amendola, 8
64021 Giulianova TE</p> |
| <p>76 - BARONI Ermenegildo
Provincia di Rovigo
Via Corte Baroni, 11
45010 Baricetta di Adria RO</p> | <p>85 - CASTIGLIONE Luca Nicola
Provincia di Terni
Viale G. Borsi, 21
05100 Terni TR</p> |
| <p>77 - GIOIA Damiano
Provincia di Salerno
Via Euclide, 14
84091 Battipaglia SA</p> | <p>86 - RAVETTO Luigi
Provincia di Torino
Via Roma, 175
10060 None TO</p> |
| <p>78 - MASALA Sergio
Provincia di Sassari
Via Gelsi, 78
07044 Ittiri SS</p> | <p>87 - TODARO Diego
Provincia di Trapani
Via Pisano, 79
91013 Calatafimi TP</p> |
| <p>79 - PARETO Fabrizio
Provincia di Savona
Via Brescia, 35/2
17031 Albenga SV</p> | <p>88 - TRISTI Maria Donella
Provincia di Trento
Via IV Novembre, 16
38027 Malé TN</p> |
| <p>80 - NOCENTINI Spartaco
Provincia di Siena
Via di Casalpiano, 3
53018 Sovicille SI</p> | <p>89 - ZANON Davide
Provincia di Treviso
Via Roncalli, 19
31030 Carbonera TV</p> |
| <p>81 - FICARA Sebastiano
Provincia di Siracusa
Via XX Settembre, 147
96010 Canicattini Bagni SR</p> | <p>90 - ABATANGELO Corrado
Provincia di Trieste
Via Commerciale, 26
34134 Trieste TS</p> |

91 - CIRIANI Claudio

Provincia di Udine
Via Gen. A. Chinotto, 5
33100 Udine UD

92 - ALBERTI Daniele

Provincia di Varese
Vicolo S. Marco, 55
21050 Marnate VA

93 - PIOVESAN Stefano

Provincia di Venezia
Via Comelico, 8
30170 Mestre VE

94 - BEER Donatella

Provincia di Verbano - Cusio - Ossola
Via Ugo Foscolo, 1/b
28026 Omegna NO

95 - GARIZIO Alessandro

Provincia di Vercelli e Biella
Via delle Acacie, 13
13051 Biella VC

96 - CIGNOLI Carlo Antonio

Provincia di Verona
Via Morosini, 7
37138 Verona VR

97 - MICELI Maria Ester

Provincia di Vibo Valentia
Via S. Maria dell'Imperio, 64
88018 Vibo Valentia VV

98 - MENEGOZZO Pietro

Provincia di Vicenza
Via Lesina, 41
36014 Santorso VI

99 - CANIGLIA Renato

Provincia di Viterbo
Via Pandosia, 21
00183 Roma RM

RELAZIONE DEL PRESIDENTE

RELAZIONE DEL PRESIDENTE

Signori Delegati,

la presente relazione al Conto Consuntivo dell'esercizio 1994 si presenta, come di consueto, secondo gli schemi allegati al D.P.R. 28.12.1979 n. 696 (Nuovo regolamento per la classificazione delle entrate e delle spese e per l'amministrazione e la contabilità degli Enti Pubblici di cui alla legge 20.3.75 n. 70) e si compone dei seguenti elaborati:

ALLEGATO "F" - RENDICONTO FINANZIARIO:

espone i risultati della gestione del bilancio per le entrate e le spese, distintamente per titoli, per categorie e per capitoli, separatamente per la competenza e i residui. È altresì evidenziata la gestione di cassa riportante le entrate e le spese complessivamente registrate nel corso del 1994.

Dal prospetto anzidetto si rileva che il totale degli accertamenti è stato pari a L. 62.666.284.023 le riscossioni (competenze e residui) a L. 61.728.663.613 e i residui attivi a L. 9.989.569.337.

Per la parte delle uscite si rilevano gli impegni pari a L. 66.106.346.130 i pagamenti (competenza e residui) a L. 64.929.047.486 e i residui passivi a L. 7.702.773.569.

ALLEGATO "G" - SITUAZIONE PATRIMONIALE:

indica la consistenza degli elementi patrimoniali attivi e passivi all'inizio e alla fine dell'esercizio e pone in evidenza le variazioni intervenute nelle singole poste attive e passive nonché l'aumento delle riserve tecniche di L. 25.777.043.743 pari all'avanzo economico dell'esercizio.

ALLEGATO "H" - CONTO ECONOMICO:

da la dimostrazione dei risultati economici conseguiti durante l'esercizio finanziario

L'elaborato riporta oltre alle entrate e alle spese di parte corrente anche le poste relative a fatti economici che non danno luogo a movimenti finanziari ma che incidono sulla gestione, i trasferimenti attivi e passivi, gli ammortamenti, gli accantonamenti e le variazioni patrimoniali straordinarie (rivalutazione immobili).

Detto conto evidenzia un avanzo economico pari a L. 25.777.043.743.

ALLEGATO "I"- SITUAZIONE AMMINISTRATIVA:

evidenzia:

- a) la consistenza del conto di cassa all'inizio dell'esercizio, gli incassi ed i pagamenti complessivamente effettuati nell'anno in conto competenza ed in conto residui ed il saldo di cassa alla chiusura dell'esercizio;
- b) il totale complessivo delle somme rimaste da riscuotere (residui attivi) e da pagare (residui passivi) alla fine dell'esercizio;
- c) l'avanzo di amministrazione alla fine dell'esercizio.

RENDICONTO FINANZIARIO PARTE I - ENTRATE

TITOLO I ENTRATE CONTRIBUTIVE

Cap. I - ALIQUOTE CONTRIBUTIVE A CARICO DEGLI ISCRITTI

Cap. 101010 - CONTRIBUTI SOGGETTIVI

Sono state accertate entrate per contributi soggettivi (art. 11 L. 136/91) pari a L. 24.276.679.431 di cui risultano riscosse L. 20.285.082.159, L. 3.991.597.272 ancora da riscuotere in quanto facenti parte dell'ultima rata dei ruoli esattoriali versata all'Ente dai Concessionari entro il mese di gennaio dell'anno successivo a quello di competenza.

Cap. 101011 - CONTRIBUTI INTEGRATIVI

Sono state accertate entrate contributive (art. 12 L. 136/91) per L. 7.796.208.260 di cui risultano già riscosse L. 6.566.979.256, L. 1.229.229.004 ancora da riscuotere in quanto facenti parte dell'ultima rata dell'iscrizione a ruolo.

Cap. 101012 - CONTRIBUTI SOLIDARIETÁ

Sono state accertate entrate contributive (comma 4 art. 11 L. 136/91) pari a L. 491.885.856 di cui risultano già riscosse L. 380.341.079, L. 111.544.777 ancora da riscuotere in quanto facenti parte dell'ultima rata dell'iscrizione a ruolo.

Cap. 101013 - QUOTE RISCATTO

Sono state accertate entrate (art. 33 L. 136/91) pari a L. 94.414.998 interamente riscosse.

Cap. 101014 - QUOTE REINTEGRO CONTRIBUTIVO

Sono state accertate entrate (art. 34 L. 136/91) pari a L. 4.729.899.928 interamente riscosse.

Cap. 101015 - CONTRIBUTI LEGGE 379 DELL'11.12.90

Sono state accertate entrate contributive pari a L. 266.028.912 di cui risultano già riscosse L. 211.969.703, L. 54.059.209 ancora da riscuotere in quanto facenti parte dell'ultima rata dell'iscrizione a ruolo.

Cap. 101020 - CONTRIBUTI SU MACELLAZIONI

L'accertamento dei contributi sulle macellazioni è risultato di L. 27.909.770 interamente versate.

Cap. 101030 - CONTRIBUTI VENDITA MARCHE ENPAV

La vendita delle marche ha fatto registrare accertamenti per L. 220.323.042 di cui risultano riscosse L. 220.083.042, L. 240.000 ancora da riscuotere.

Il gettito complessivo della I Categoria ha fatto registrare un incremento, rispetto alle previsioni, di L. 6.063.350.197 (+19%).

TITOLO II

ENTRATE DERIVANTI DA TRASFERIMENTI CORRENTI

Ctg. III - TRASFERIMENTI DA PARTE DELLO STATO

Cap. 203010 - RIMBORSO ONERI ART. 6 L. 140/85

La somma accertata si riferisce alla restituzione da parte dello Stato di somme anticipate dall'Ente per il pagamento della maggiorazione dovuta ai Veterinari ex combattenti ai sensi dell'art. 6, 1° comma, della legge 15.4.1985 n° 140. Il rimborso avverrà, a domanda, da parte del Ministero del Tesoro successivamente all'approvazione del conto consuntivo.

TITOLO III

ALTRE ENTRATE

Ctg. VIII - REDDITI E PROVENTI PATRIMONIALI

Cap. 308010 - AFFITTO DI IMMOBILI

Nell'esercizio in esame sono stati accertati canoni di affitto riferiti ad immobili di proprietà dell'Ente per complessive L. 103.034.300.

Cap. 308020 - INTERESSI E PREMI SU TITOLI A REDDITO FISSO

L'accertamento realizzato al termine dell'esercizio è risultato di L. 1.637.815.125 e si riferisce agli interessi su titoli scaduti nell'esercizio 1994 e acquistati dall'Ente in occasione degli investimenti operati.

Cap. 308040 - INTERESSI ATTIVI SU MUTUI, DEPOSITI E C/C

L'importo complessivo accertato in L. 1.611.321.195 è riportato quasi per intero tra i residui di fine anno in quanto l'accredito degli interessi stessi viene, come noto, accreditato dalla B.N.L. in data posteriore al 31.12 di ciascun anno.

Cap. 308050 - INTERESSI ATTIVI SU PRESTITI A DIPENDENTI

L'importo di L. 3.723.451 si riferisce alla quota dell'anno 1994 sui prestiti concessi al personale dipendente ai sensi dell'art. 59 del D.P.R. 509/79 e successive modificazioni ed integrazioni.

Cap. 308060 - INTERESSI ATTIVI PRESTITI A ISCRITTI

L'importo di L. 171.271.557 si riferisce agli interessi relativi ai prestiti ipotecari concessi agli iscritti.

Cap.308070 - INTERESSI SU REINTEGRO CONTRIBUTIVO

L'accertamento realizzato al termine dell'esercizio è risultato di L.117.385.750 ed è stato interamente riscosso.

Nel complesso la Ctg. 8 "Redditi e proventi patrimoniali", ha registrato, un aumento percentuale del 51% rispetto alle previsioni.

Ctg. IX - POSTE CORRETTIVE E COMPENSATIVE DI SPESE CORRENTI**Cap. 309010 - 309020 - 309030**

Su tali capitoli è stato accertato complessivamente l'importo di L. 187.168.657 che è costituito dai ratei di pensione e maggiorazione non riscossi dai beneficiari e dai recuperi oneri accessori da locatari, riversamenti sgravi non eseguiti dai concessionari e recupero spese di giudizio a seguito condanne dei ricorrenti da parte dei Pretori (L. 65.830.354).

Ctg. X - ENTRATE NON CLASSIFICABILI IN ALTRE VOCI**Cap. 310010 - ENTRATE EVENTUALI**

L'accertamento di L. 2.652.178 si riferisce agli interessi di ritardato pagamento su canoni locazione e rate estinzione prestiti a iscritti.

Per le entrate correnti da evidenziare che, rispetto alle previsioni, si è registrata una variazione in aumento del 20% circa pari a L. 7.421.392.937.

**TITOLO IV
ENTRATE PER ALIENAZIONE DI BENI PATRIMONIALI E
RISCOSSIONE DI CREDITI****Ctg. XIII - REALIZZO DI VALORI MOBILIARI****Cap. 413010 - REALIZZO DI TITOLI EMESSI E GARANTITI DALLO STATO**

La somma di L. 16.955.479.875, di cui L. 1.999.841.000 ancora da riscuotere costituisce il realizzo di BOT nel corso del 1994 ed il rimborso di obbligazioni diverse.

Ctg. XIV - RISCOSSIONE DI CREDITI**Cap. 414010 - RISCOSSIONE MUTUI A MEDIO E LUNGO TERMINE**

L'importo accertato di L. 5.300.967, di cui L. 3.620.933 rimosse e L. 1.680.034 a residui, si riferisce alla quota capitale 1994 dei mutui concessi agli iscritti.

Cap. 414020 - RISCOSSIONE DI PRESTITI A BREVE TERMINE

L'importo accertato di L. 19.876.767, interamente riscosso, si riferisce anch'esso alla

quota capitale 1994 delle rate di rimborso dei prestiti concessi al personale dipendente, ai sensi dell'art. 59 del D.P.R. 509/79 e successive modificazioni ed integrazioni.

Cap. 414030 - RISCOSSIONE PRESTITI AD ISCRITTI

L'accertamento di L. 840.557.570 di cui L. 578.352.990 rimosse e L. 262.204.580 da riscuotere, si riferisce alla quota capitale delle rate di rimborso dei prestiti ipotecari concessi agli iscritti.

TITOLO V

ENTRATE DERIVANTI DA TRASFERIMENTI IN CONTO CAPITALE

Clg. XVIII - TRASFERIMENTI DA ALTRI ENTI DEL SETTORE PUBBLICO

Cap. 518010 - TRASFERIMENTO DA ALTRI ENTI DEL SETTORE PUBBLICO

L'accertamento di L. 181.918.580, interamente riscosso, si riferisce al versamento da parte degli Enti di provenienza del trattamento di fine rapporto per i dipendenti trasferiti all'Enpav a norma dell'art. 8 DPR 509/79.

TITOLO VI

ACCENSIONE DI PRESTITI

Clg. XX - ASSUNZIONE DI ALTRI DEBITI FINANZIARI

Cap. 620010 - DEPOSITI A CAUZIONE

L'accertamento di L. 524.700 si riferisce all'adeguamento depositi cauzionali sui contratti di locazione.

TITOLO VII

PARTITE DI GIRO

Clg. XXII - ENTRATE AVENTI NATURA DI PARTITE DI GIRO

Le entrate per partite di giro ammontano a complessive L. 2.860.232.627 e riguardano i capitoli dal 722010 al 722070.

Comprendono le entrate che si effettuano per conto terzi e che per ciò costituiscono contemporaneamente crediti e debiti per l'Ente, (ritenute erariali, previdenziali ecc.).

RENDICONTO FINANZIARIO PARTE II - SPESE

TITOLO I - SPESE CORRENTI

Cap. I - SPESE PER GLI ORGANI DELL'ENTE

Cap. 101010 - ASSEGNI E INDENNITÀ ALLA PRESIDENZA

L'importo impegnato di L. 64.000.000 risulta interamente pagato.

Le norme che regolano i compensi al Presidente ed al Vice Presidente sono il D.P.C.M. 12.9.1975, il D.M. e D.P.R. 21.10.1979, la legge N. 432 del 6.8.1981 e successive modificazioni e integrazioni.

Cap. 101020 - ASSEGNI E INDENNITÀ ALLA VICE PRESIDENZA

L'importo impegnato di L. 32.000.000 risulta interamente pagato.

Cap. 101030 - COMPENSI INDENNITÀ E RIMBORSI ORGANI DI AMMINISTRAZIONE

L'importo di L. 122.757.756 di cui L. 66.881.766 pagate e L. 55.875.990 da pagare, si riferisce sia al compenso fisso mensile (L. 120.000) e dei gettoni di presenza (L. 60.000) spettanti ai Consiglieri di Amministrazione (il cui importo è stato aumentato, con decorrenza 1.1.91, dal DPCM 13.7.1991), nonché al rimborso delle spese di soggiorno e di viaggio dovute ai componenti il Consiglio di Amministrazione e dell'Assemblea Nazionale dei Delegati per le riunioni dei rispettivi Organi nelle misure fissate dai citati D.M. e D.P.R. 31.10.79.

Cap. 101040 - COMPENSI INDENNITÀ E RIMBORSI COLLEGIO SINDACALE

L'importo di L. 24.770.580 di cui L. 22.445.470 pagate e L. 2.325.110 da pagare, inerisce sia il compenso fisso che le medaglie corrisposti per la partecipazione alle riunioni degli Organi di Amministrazione, spettanti ai componenti del Collegio Sindacale secondo le misure stabilite dal Decreto Ministeriale 8 luglio 1991.

Cap. II - ONERI PER IL PERSONALE IN ATTIVITÀ DI SERVIZIO

Dal Cap. 102010 al Cap. 102130

L'importo globale impegnato per l'anno 1994 pari a L. 958.683.047, con una economia di spesa rispetto alle previsioni di L. 337.316.953 pari a circa il 25% in meno, inerisce la retribuzione fissa a tutto il personale dell'Ente, al compenso per lavoro straordinario, ai compensi incentivanti la produttività, alle indennità, nonché agli oneri previsto - assistenziali a carico dell'Ente previsti per legge.

La minore uscita rispetto alle previsioni è stata determinata dal mancato rinnovo del

contratto per i dipendenti pubblici e dal blocco della contingenza, nonché dal contenimento operato dall'Ente relativo alle assunzioni, rispetto alla pianta organica che comunque registra una vacanza per oltre il 60%.

Clg. IV - SPESE ACQUISTO DI BENI DI CONSUMO E SERVIZI

Cap. 104010 - ACQUISTO DI LIBRI RIVISTE ED ALTRE PUBBLICAZIONI

La somma impegnata per l'esercizio 1994 è stata di L. 17.935.003 con una differenza in meno di L. 5.064.997 rispetto alle previsioni dello stesso esercizio. Si riferisce all'acquisto di volumi vari e al rinnovo degli abbonamenti alla Gazzetta Ufficiale, Sole 24 ore, La Consulenza, Associazione Proprietà Edilizia ed alla partecipazione alle spese per la pubblicazione di comunicati stampa fatti con gli altri Enti previdenziali.

Cap. 104020 - SPESE ACQUISTO MATERIALI DI CONSUMO E PER IL NOLEGGIO DI MATERIALE TECNICO

La somma impegnata per l'esercizio 1994 è stata pari a L. 63.254.156, con una differenza in meno di L. 36.745.844 rispetto alle previsioni dello stesso esercizio.

Cap. 104030 - SPESE DI RAPPRESENTANZA

Nessun impegno a carico del capitolo.

Cap. 104040 - SPESE PER IL FUNZIONAMENTO DI COMMISSIONI, COMITATI ECC.

La somma impegnata per l'esercizio 1994 è stata di L. 11.729.900 con una differenza in meno di L. 8.270.100, rispetto alle previsioni dello stesso anno.

Cap. 104050 - SPESE PER ACCERTAMENTI SANITARI

La somma impegnata per l'esercizio 1994 è stata di L. 19.523.704 ed è stata sostenuta per:

- accertamenti sanitari nei confronti di veterinari che hanno chiesto la pensione di inabilità ed invalidità;
- accertamenti sanitari nei confronti del personale dipendente.

Cap. 104060 - SPESE PER ATTIVITÀ DI FUNZIONAMENTO

L'importo impegnato è di L. 120.000.000 di cui L. 110.000.000 pagato e L. 10.000.000 da pagare.

Cap. 104080 - FITTO LOCALI SEDE

L'importo impegnato di L. 326.336.913 interamente pagato inerisce il canone di affitto della sede dell'Enpav.

Cap. 104090 - MANUTENZIONE RIPARAZIONE ADATTAMENTO LOCALI E RELATIVI IMPIANTI

L'importo impegnato di L. 18.982.047, si riferisce alle spese sostenute nell'esercizio 1994 per manutenzioni degli stabili di proprietà dell'Ente.

Cap. 104100 - SPESE POSTALI, TELEGRAFICHE E TELEFONICHE

L'importo impegnato risulta di L. 111.855.027, quasi interamente pagato, con una economia di spesa rispetto alle previsioni di L. 18.144.973.

Cap. 104120 - SPESE PARTECIPAZ. ORGANIZZAZ. CONV. MOSTRE E ALTRE MANIFESTAZIONI

Nessun impegno a carico del capitolo.

Cap. 104130 - SPESE PER CONCORSI

L'importo impegnato per l'esercizio 1994 risulta di L. 23.132.050 di cui L. 13.932.050 pagate e L. 9.200.000 a residui passivi, inerisce la spesa per l'espletamento dei concorsi per dirigenti.

Cap. 104140 - ACQUISTO VESTIARIO E DIVISE

L'importo impegnato per l'esercizio 1994 risulta di L. 1.965.070 di cui L. 871.230 pagate in conto competenza e L. 1.093.840 a residui passivi e si riferisce all'acquisto di divise per il personale ausiliario.

Cap. 104150 - CANONI D'ACQUA

Nessun impegno a carico del capitolo in quanto ricompreso fra le spese condominiali.

Cap. 104160 - SPESE PER ENERGIA ELETTRICA ILLUMINAZIONE

Nell'esercizio 1994 la spesa impegnata è stata di L. 4.961.150.

Cap. 104180 - ONERI E COMPENSI PER SPECIALI INCARICHI

L'importo impegnato per l'esercizio 1994 risulta di L. 79.745.250. La spesa si riferisce agli oneri e competenze dovuti per incarichi conferiti a professionisti per prestazioni fornite (studi attuariali, consulenze legali, atti notarili, perizie tecniche), con particolare riferimento a quelle sostenute per la trasformazione dell'Ente in Associazione così come stabilito dal Decreto Leg.vo n° 509/94.

Cap. 104190 - TRASPORTI E FACCHINAGGI

La somma di L. 5.405.790 impegnata nell'esercizio 1994 si riferisce principalmente alla spedizione di marche a mezzo corriere.

Cap. 104200 - PREMI DI ASSICURAZIONE

La somma impegnata per l'esercizio 1994 risulta di L. 3.661.001 interamente pagata, e riguarda prevalentemente la copertura assicurativa degli immobili di proprietà dell'Ente, oltre alle polizze assicurative per incendio e furto delle macchine d'ufficio.

Cap. 104210 - MANUTENZIONE E RIPARAZIONE MACCHINE D'UFFICIO

La spesa per l'esercizio 1994 è stata pari a L. 6.957.012 di cui L. 2.200.012 pagata in conto competenza e L. 4.757.000 a residui passivi.

Cap. 104220 - SPESE PULIZIA LOCALI SEDE ENTE

La somma impegnata per l'esercizio 1994 è stata di L. 29.988.000 di cui L. 27.489.000 pagate in conto competenza e L. 2.499.000 a residui passivi.

Cap. 104230 - SPESE CONDOMINIALI

La spesa impegnata per l'anno 1994 è stata di L. 34.690.086 di cui L. 33.215.086 pagate in conto competenza e L. 1.475.000 a residui passivi.

Cap. 104240 - SPESE CENTRO ELABORAZIONE DATI

La somma impegnata è risultata di L. 518.840.000 (comprensiva di IVA) con una differenza in meno rispetto alle previsioni di L. 31.160.000. Si riferisce all'intera gestione delle procedure dell'area anagrafico-iscritti, contributi e prestazioni, riferita in particolare alle incombenze sia della Legge 1357/62 che della Legge 136/91 di Riforma dell'Ente; agli oneri relativi alla meccanizzazione della contabilità generale dell'Ente; alle incombenze applicative della Legge 544/88 "Aumento dei livelli minimi di pensione"; della Legge 379/90 "Indennità di maternità alle libere professioniste"; della Legge n. 45/90 "Ricongiunzione dei periodi assicurativi", nonché alla consulenza tecnica, ed al collegamento con l'elaboratore centrale dei video-terminali installati in Sede.

Cap. 104250 - SPESE GESTIONE IMMOBILI

La spesa impegnata per l'anno 1994 risulta di L. 20.492.000 di cui L. 17.987.000 pagate in conto competenza e L. 2.505.000 a residui passivi.

Nel complesso si sono registrate, nella IV° categoria, rispetto alle previsioni, economie di spesa pari a L. 237.545.841 (15% circa).

Cig. V - SPESE PER PRESTAZIONI ISTITUZIONALI

Cap. 105010 - PENSIONI	L. 21.814.087.460
Cap. 105020 - ANTICIPAZIONE EX-COMBATTENTI	
ART. 6 L. 140/85	L. 65.451.727
Cap. 105030 - INDENNITÀ DI MATERNITÀ L. 379/90	L. 897.374.732
Cap. 105040 - INTEGRAZIONE AL MINIMO LEGGE 544/88	L. 1.499.040.034
Cap. 105050 - EROGAZIONI ASSISTENZIALI ART. 10	
LEGGE 136/91	L. 330.000.000

L'impegno di spesa complessivo della V categoria, è stato di L. 24.605.953.953 con una variazione in aumento rispetto al precedente esercizio di L. 5.757.472.737 (30% circa), ed inferiore di L. 694.046.047 riferito alle previsioni.

ANALISI DELLE PENSIONI EROGATE AL 31 DICEMBRE 1994

ANNO	DIRETTE				SUPERSTITI	TOTALI	%
	vecch n°	anzian. n°	inabil n°	inval n°	N°	N°	su anno precedente
1994	3.536	66	1	91	2.327	6.021	-3,5%

Cap. VI - TRASFERIMENTI PASSIVI

Cap. 106010 - ONERI ART. 59 DPR 509/79

La somma impegnata di L. 6.000.000 è stata interamente spesa.

Cap. VII - ONERI FINANZIARI

Cap. 107010 - INTERESSI PASSIVI

La spesa si riferisce agli interessi legali che l'Ente corrisponde per legge ai diversi locatari sui depositi cauzionali versati in occasione delle stipulazioni dei contratti di locazione

Cap. 107020 - SPESE E COMMISSIONI BANCARIE

L'importo si riferisce alla spesa per l'espletamento del servizio di tesoreria e per la emissione e spedizione degli assegni nonché degli accrediti bancari ai beneficiari di pensione.

Cap. VIII - ONERI TRIBUTARI

Cap. 108010 - IMPOSTE E TASSE

È stato impegnato per l'esercizio 1994 l'importo di L. 492.512.627 e si riferisce agli oneri tributari a carico dell'Ente tra cui:

- IRPEG	L.	309.442.000
- ILOR	L.	85.985.000
- ICI	L.	67.127.000

Cap. IX - POSTE CORRETTIVE E COMPENSATIVE DI ENTRATE CORRENTI

Cap. 109010 - RESTITUZIONE E RIMBORSI DIVERSI

L'importo di L. 55.880.497 di cui L. 49.860.497 pagate e L. 6.020.000 da pagare, inerte ai rimborsi art. 23 e art. 31 L. 136/91 oltre che per rimborsi ai Concessionari per quote inesigibili.

*Clg. X - SPESE NON CLASSIFICABILI IN ALTRE VOCI***Cap. 110010 - SPESE PER LITI, ARBITRAGGI, RISARCIMENTI ED ACCESSORI**

L'importo di L. 1.600.000.000 di cui L. 509.571.828 pagate e L. 1.090.428.172 da pagare si riferisce alle numerose controversie giudiziarie soprattutto in materia di iscrizioni e contribuzioni ed in particolare ai ricorsi proposti avverso l'art. 11, comma 26 L. 537/93

Cap. 110020 - FONDO DI RISERVA

Da detto fondo nel corso dell'esercizio 1994, sono stati effettuati prelevamenti pari a L. 514.000.000 che sono andati ad incrementare gli stanziamenti di capitoli deficitari rispetto alle esigenze di gestione accertate nel corso dell'esercizio.

Cap. 110040 - SPESE DI REALIZZO ENTRATE

L'importo impegnato per l'esercizio 1994 ammonta a L. 380.582.064 si riferisce tra l'altro alle spese sostenute per "Stampa marche ENPAV" - aggi su vendita marche - IVA su ruoli esattoriali e aggi ai Concessionari, in quanto il D.P.R. n° 43 del 28.1.1988, ha posto a carico dell'Ente impositore e non più dei contribuenti il pagamento dei compensi in misura percentuale delle somme riscosse spettanti ai Concessionari.

Cap. 110050 - SPESE VARIE

La somma impegnata per l'esercizio 1994 è di L. 2.380.135 con una differenza in meno rispetto alle previsioni dello stesso anno di L. 2.619.865.

Nel complesso nelle "spese correnti" si è registrata una economia, rispetto alle previsioni, di L. 1.854.745.231 pari al 6% circa.

TITOLO II**SPESE IN CONTO CAPITALE***Clg. XI - ACQUISIZIONE BENI DI USO DUREVOLE ED OPERE IMMOBILIARI***Cap. 211020 - RICOSTRUZIONE RIPRISTINI E TRASFORMAZIONE DI IMMOBILI**

L'importo impegnato per l'esercizio 1994 è stato di L. 2.000.000.000 di cui L. 205.291.332 pagate e L. 1.794.708.668 a residui passivi si riferisce alla spesa per la ristrutturazione dell'immobile di Via Castelfidardo, 41.

*Clg. XII - ACQUISIZIONE DI IMMOBILIZZAZIONI TECNICHE***Cap. 212010 - ACQUISTI DI MOBILI E MACCHINE DI UFFICIO**

La somma di L. 78.827.011 è stata utilizzata per l'acquisto di terminali e computers per la razionalizzazione degli uffici, mobili (posti di lavoro) ecc.

*Cir. XIII - PARTECIPAZIONE E ACQUISTO DI VALORI MOBILIARI***Cap. 213010 - ACQUISTO TITOLI EMESSI O GARANTITI DALLO STATO ED ASSIMILATI**

L'investimento in titoli effettuato nell'esercizio 1994 è stato pari a L. 19.961.588.875 e si riferisce all'acquisto di BOT secondo il piano d'impiego dei fondi disponibili per l'anno 1994.

*Cir. XIV - CONCESSIONI DI CREDITI E ANTICIPAZIONI***Cap. 214010 - CONCESSIONE DI PRESTITI E ANTICIPAZIONI A BREVE TERMINE**

L'importo impegnato di L. 13.000.000 si riferisce a prestiti concessi al personale.

Cap. 214020 - PRESTITI IPOTECARI AD ISCRITTI

L'importo impegnato di L. 2.000.000.000 si riferisce ai prestiti concessi agli iscritti.

Cap. 214030 - VERSAMENTI IN C/DEPOSITO

L'impegno di L. 9.381.442.848 inerisce il versamento presso la Tesoreria Centrale dello Stato (L. 19/7/93 n° 243) del 25% delle entrate contributive riscosse nell'anno precedente.

**TITOLO III
ESTINZIONE DI MUTUI E ANTICIPAZIONI***Cir. XX - ESTINZIONE DI DEBITI DIVERSI***Cap. 320010 - DEPOSITI CAUZIONALI**

Nessun impegno a carico del capitolo.

**TITOLO IV
PARTITE DI GIRO***Cir. XXI - SPESE AVENTI NATURA DI PARTITE DI GIRO*

Le spese aventi natura di partite di giro ammontano a L. 2.860.232.627 e si riferiscono ai capitoli dal 421010 al 421070.

Comprendono i pagamenti che si effettuano per conto terzi e costituiscono contemporaneamente crediti e debiti per l'Ente.

SITUAZIONE PATRIMONIALE**ATTIVITÀ****DISPONIBILITÀ LIQUIDE****CASSA**

Trattasi della consistenza al 31.12.94 del conto di cassa ammontante a L. 15.869.840.213 risultante in deposito presso la Banca Nazionale del Lavoro istituto cassiere dell'Ente.

RESIDUI ATTIVI

L'ammontare complessivo di L. 9.989.569.337 costituisce il totale dei residui attivi al 31.12.1994, la cui ripartizione per capitoli appare nell'ultima colonna del rendiconto finanziario "Sezione entrate" e si riferisce a:

- crediti verso lo Stato ed altri enti

La somma complessiva di L. 127.378.288 riguarda:

- rimborsi oneri art. 6 legge 140/85 (quota pensione ex combattenti).

- crediti verso iscritti e contribuenti

La somma complessiva di L. 6.062.161.939 si riferisce:

- per L. 5.695.725.643 somma ancora da riscuotere dai Concessionari per i contributi obbligatori a carico dei Veterinari iscritti a ruolo. Detta somma si riferisce all'ultima rata che viene di norma riscossa, in conto residui, nei primi giorni del mese di gennaio dell'anno successivo a quello di competenza;

- per L. 240.000 per versamenti a saldo marche Enpav;

- per L. 125.998 per interessi attivi su mutui ad iscritti;

- per L. 56.002.884 per interessi attivi su prestiti ipotecari ad iscritti;

- per L. 1.680.034 per riscossione rate mutui ad iscritti;

- per L. 262.204.580 per riscossione rate capitale prestiti ipotecari ad iscritti;

- per L. 657.550 per entrate eventuali;

- per L. 45.525.250 per recuperi e rimborsi diversi.

- crediti verso acquirenti e utenti

La somma complessiva di L. 33.091.000 si riferisce:

- per L. 31.758.000 canoni di affitto degli immobili di proprietà dell'Ente;

- per L. 1.074.750 per rimborso di somme pagate per conto terzi;

- per L. 258.250 per recupero oneri accessori da locatari.

CREDITI DIVERSI

La somma complessiva di L. 3.766.938.110 si riferisce:

- per L. 1.610.935.841 per interessi su c/ bancari e postali;
- per L. 1.000.000 per fondo cassa interno;
- per L. 2.269 per ritenute erariali;
- per L. 155.159.000 per interessi su titoli;
- per L. 1.999.841.000 per realizzo titoli.

CREDITI BANCARI E FINANZIARI

La somma complessiva di L. 23.851.005.030 si riferisce:

depositi vincolati

- per L. 17.311.378.301 per depositi vincolati Legge 202/91 e Legge 243/93.

mutui e anticipazioni attivi

- per L. 5.616.660.418 per concessione prestiti ipotecari ad iscritti;
- per L. 68.400.000 per depositi a cauzione.

prestiti al personale

- per L. 44.660.380 prestiti di cui all'art. 59 D.P.R. n.509/79.

crediti diversi bancari e finanziari

- per L. 809.905.931 per ratei interessi su titoli.

RIMANENZE ATTIVE DI ESERCIZIO

- per L. 20.222.650 per rimanenza valori postali.

INVESTIMENTI MOBILIARI***titoli emessi e garantiti dallo stato***

L'importo di L. 20.495.967.475 rappresenta la consistenza del portafoglio titoli (vedasi allegato).

IMMOBILI

Il valore degli immobili pari a L. 14.729.769.000 riguarda la consistenza del patrimonio immobiliare dell'Ente rivalutato (vedasi allegato).

COSTRUZIONI IN CORSO**IMMOBILIZZAZIONI TECNICHE**

La consistenza iniziale di L. 136.799.243 si è modificata in L. 215.626.254 per effetto degli impegni di spesa pari a L. 78.827.011 assunti nell'esercizio per l'acquisto di attrezzature, macchine d'ufficio e mobili.

Il totale delle attività è risultato al 31.12.94 pari a L. 87.485.696.458.

PASSIVITÀ**RESIDUI PASSIVI**

La somma di L. 7.702.773.569 costituisce il totale dei residui passivi al 31.12.1994 la cui ripartizione per capitoli appare nell'ultima colonna del rendiconto finanziario "SEZIONE SPESE" e riguarda:

- debiti verso lo Stato e altri Enti

La somma complessiva di L.551.053.383 riguarda:

- per L. 36.133.966 residui passivi per contributi assicurativi dovuti all'INPS a carico Ente;
- per L. 3.711.770 per imposte e tasse e titoli vari;
- per L. 33.250.592 per ritenute prevido-assistenziali a carico personale;
- per L. 270.055 per ritenute sindacali su competenze dipendenti;
- per L. 468.487.000 per versamenti ad erario;
- per L. 9.200.000 per spese corso Scuola Superiore Pubblica Amministrazione.

- debiti verso iscritti per prestazioni dovute

La somma complessiva di L. 3.965.417.047 si riferisce:

- per L. 1.605.000.000 per residui passivi prestiti ipotecari ad iscritti;
- per L. 1.273.336.233 per pensioni legge 136/91;
- per L. 906.960.814 per integrazione legge 544/88;
- per L. 180.000.000 per prestazioni assistenziali;
- per L. 120.000 somme pagate c/terzi in attesa di rimborso.

- debiti verso fornitori

La somma complessiva di L. 101.577.732 si riferisce:

- per L. 4.699.429 per manutenzione locali e impianti;
- per L. 2.499.000 per pulizie locali sede Ente;
- per L. 21.000 per trasporti e facchinaggi;
- per L. 355.360 per acquisto pubblicazioni;
- per L. 12.452.153 per acquisto materiale di consumo;
- per L. 4.810.000 per spese postali e telefoniche;
- per L. 58.310.000 per spese centro elaborazione dati;
- per L. 491.950 per spese varie;
- per L. 1.093.840 per acquisto vestiario e divise;
- per L. 2.088.000 per spese energia elettrica;

- per L. 4.757.000 per spese manutenzione e riparazione macchine ufficio;
- per L. 10.000.000 per spese di attività collaborazione e funzionamento.

- debiti verso terzi per prestazioni ricevute

La somma complessiva di L. 3.078.705.407 si riferisce:

- per L. 3.206.867 per compensi di cui all'art. 12 D.P.R. n° 43/90 e competenze diverse;
- per L. 55.875.990 per residui compensi Organi Amministratori e compensi Assemblea Nazionale Delegati;
- per L. 2.325.110 per residui compensi componenti Collegio Sindacale;
- per L. 2.654.600 per spese funzionamento convegni, mostre ecc.;
- per L. 1.475.000 per spese condominio;
- per L. 2.505.000 per spese gestione immobili;
- per L. 13.824.000 per oneri speciali incarichi;
- per L. 26.212.000 per spese bancarie (II semestre 94);
- per L. 1.142.184.172 per spese liti, arbitraggi;
- per L. 1.794.708.668 per ricostruzione trasform. immobili;
- per L. 3.734.000 per spese per accertamenti sanitari.

- debiti diversi

- per L. 6.020.000 per restituzione e rimborsi diversi.

DEBITI BANCARI E FINANZIARI***debiti verso terzi per depositi a cauzione***

- per L. 16.108.300 per depositi locatizi.

FONDI ACCANTONAMENTI VARI**- fondo indennità liquidazione personale dipendente**

L'importo complessivo di L. 749.644.393 riguarda tutto il personale dell'Ente.

- fondo accantonamenti diversi

L'importo di L. 33.117.883 non ha subito variazione alcuna.

- fondo ammortamento immobili

La consistenza di L. 306.889.206 risulta superiore a quella dell'anno precedente per effetto dell'accantonamento dell'esercizio (1%) di L. 140.474.045.

FONDO AMMORTAMENTO MOBILI E MACCHINE D'UFFICIO

La consistenza finale di tale fondo pari a L. 81.202.997 tiene conto dell'accantonamento di competenza dell'esercizio di L. 21.034.697.

Il totale delle passività al 31/12/1994 ammonta a L. 8.889.736.348.

CONTO ECONOMICO**ENTRATE****PARTE PRIMA****- entrate finanziarie di parte corrente**

Le entrate finanziarie sono riportate per categoria ed ammontano a L. 41.802.392.937.

PARTE SECONDA**- componenti che non danno luogo a movimenti finanziari**

D) Variazioni patrimoniali straordinarie: rivalutazione immobili.

- La somma di L. 14.047.404.470 si riferisce alle sopravvenienze attive a seguito della rivalutazione degli immobili.

E) Valori postali per L. 20.222.650.

F) Ratei attivi:

- La somma di L. 809.905.931 si riferisce ai ratei attivi per interessi su titoli.

USCITE**PARTE PRIMA****- spese finanziarie di parte corrente**

Le spese correnti sono ripartite per categoria e ammontano a complessive Lire 29.811.254.769.

PARTE SECONDA**- componenti che non danno luogo a movimenti finanziari**

D) Ammortamenti e deperimenti.

La somma di L. 161.508.742 si riferisce a:

- immobili per L. 140.474.045;

- mobili e macchine per L. 21.034.697.

G) Quota dell'esercizio per l'adeguamento del fondo di indennità anzianità personale.

La somma di L. 88.248.121 rappresenta la quota a carico dell'esercizio in esame per adeguare il "Fondo di indennità di anzianità" del personale dell'Ente.

I) Interessi su titoli esercizio precedente L. 841.870.613.

AVANZO ECONOMICO

La gestione relativa all'esercizio presenta un avanzo economico di lire 25.777.043.743.

Il Conto Consuntivo 1994 con gli allegati si sottopone alla Vostra approvazione.

IL PRESIDENTE

F.to On.le Dr. Antonio MURATORE

**RELAZIONE
DEL COLLEGIO DEI SINDACI**

**RELAZIONE DEL COLLEGIO DEI SINDACI
AL CONTO CONSUNTIVO DELL'ESERCIZIO 1994**

Il Conto Consuntivo dell'esercizio 1994 è il documento contabile del quale il Comitato Esecutivo ha deciso la predisposizione nella riunione del 10/3/1995 ai sensi dell'art.12 della legge 18/8/1962 n° 1357.

Gli elaborati sono stati redatti secondo le norme stabilite dal Regolamento approvato con D.P.R. 696/79.

Si constata, innanzitutto, la corrispondenza dei dati di bilancio, che costituiscono la sintesi delle scritture contabili chiuse al 31 dicembre 1994.

Passando all'esame del Conto Consuntivo dell'esercizio 1994, si osserva che la gestione si è conclusa con un avanzo economico di L. 25.777.043.743.

Tale avanzo scaturisce:

a) - dalla differenza tra il totale delle entrate finanziarie correnti e quello delle spese correnti	+ L. 11.991.138.168
b) - dalla differenza tra il totale delle entrate e delle uscite della parte seconda del conto economico	+ <u>L. 13.785.905.575</u>
L'avanzo economico di cui sopra è di	+ <u><u>L. 25.777.043.743</u></u>

GESTIONE DELLA COMPETENZA

Esame delle entrate correnti

Le entrate accertate sono pari a L. 41.802.392.937 rispetto ad una previsione di L. 34.381.000.000; sono state riscosse L. 34.450.636.345 e sono rimaste da riscuotere L. 7.351.756.592.

I maggiori accertamenti delle entrate correnti per L. 7.421.392.937 (21,5%) sono stati conseguiti essenzialmente nelle seguenti categorie:

- Aliquote contributive;
- Redditi e proventi patrimoniali.

Esame delle uscite correnti

Le uscite impegnate sono state pari a L. 29.811.254.769 rispetto ad una previsione definitiva di L. 31.666.000.000: sono stati effettuati pagamenti per L. 26.962.795.186 e sono rimaste da pagare L. 2.848.459.583.

Le economie di bilancio verificatesi nelle spese correnti pari a L. 1.854.745.231 (6%) derivano principalmente dalle seguenti minori spese:

- Oneri per il personale in attività di servizio;
- Spese per l'acquisto di beni di consumo e di servizio;
- Spese per prestazioni istituzionali.

GESTIONE DEI RESIDUI

Si dà atto della concordanza della ripresa dei residui con le risultanze dell'esercizio 1993 significando che:

- **i residui attivi** ammontanti al 1° gennaio 1994 a L. 9.051.948.927 sono stati iscritti in bilancio per lo stesso importo accertato al 31/12/1993.

Durante l'esercizio sono stati riscossi residui attivi per L. 8.679.938.815 e restano da riscuotere al 31/12/1994 L. 372.010.112.

- **I residui passivi** ammontano al 1° gennaio 1994 a L. 6.525.474.925.

Durante l'anno sono stati pagati residui passivi per L. 5.237.997.254 e ne restano da pagare alla fine dell'anno per L. 1.287.477.671.

Alla chiusura dell'anno finanziario 1994 la situazione dei residui si presenta come segue:

Residui attivi dell'esercizio di competenza	L. 9.617.559.225
Residui attivi dell'esercizio 1993 e precedenti	L. 372.010.112
Totale residui attivi al 31/12/1994	L. 9.989.569.337
Residui passivi dell'esercizio di competenza	L. 6.415.295.898
Residui passivi dell'esercizio 1993 e precedenti	L. 1.287.477.671
Totale residui passivi al 31/12/1994	L. 7.702.773.569

SITUAZIONE AMMINISTRATIVA

La situazione amministrativa presenta al 31/12/1994 un avanzo di amministrazione di L. 18.156.635.981 determinato come appresso:

- Saldo di cassa al 31/12/1994	+ L.	15.869.840.213
- Residui attivi al 31/12/1994	+ L.	9.989.569.337
- Residui passivi al 31/12/1994	- L.	<u>7.702.773.569</u>
Avanzo di amministrazione al 31/12/1994	+ L.	<u><u>18.156.635.981</u></u>

SITUAZIONE FINANZIARIA

- Fondo di cassa all'inizio dell'esercizio	L.	19.070.224.086
- riscossioni effettuate:		
- a) in c/competenza	L.	53.048.724.798
- b) in c/residui	L.	<u>8.679.938.815</u>
	L.	<u>61.728.663.613</u>
- pagamenti eseguiti:		
- a) in c/competenza	L.	59.691.050.232
- b) in c/residui	L.	<u>5.237.997.254</u>
	L.	<u>64.929.047.486</u>
Fondo di cassa al 31/12/1994	L.	<u><u>15.869.840.213</u></u>

- Conto presso la Tesoreria Centrale dello Stato

Sono state versate ai sensi dell'art. 12 D.L. 22/5/1993 n° 155 L. 9.381.442.848.

Tale somma si aggiunge all'investimento preesistente di cui il D.L. 13/5/1991 n° 151.

Il saldo dei depositi vincolati risulta essere pertanto di L. 17.311.378.301.

Si dà atto che alla data del 31/3/1995 relativamente ai **Residui attivi** ammontanti al 31/12/1994 a L. 9.989.569.337 e riferiti a: quote e contributi associativi, rimborso oneri da parte dello Stato, affitti di immobili, interessi su mutui, prestiti e c/c bancari e postali,

riscossione mutui e prestiti, risultano già avvenute riscossioni per L. 5.967.100.867, con una rimanenza a tale data di L. 4.022.468.470 riferita per L. 3.265.993.109 circa alla rata ruoli esattoriali e L. 127.378.288 circa per rimborsi dallo Stato legge 140/85.

Per quanto concerne i **Residui passivi** ammontanti al 31/12/1994 a L. 7.702.773.569 e che riguardano in prevalenza: spese e commissioni bancarie, oneri prevido-assistenziali e prestiti ipotecari ad iscritti, prestazioni previdenziali, spese per liti ed arbitraggi, ricostruzioni ripristini e trasformazione immobili, risultano alla data del 31/3/1995 avvenuti pagamenti per L. 3.688.168.052 con una rimanenza a tale data di L. 4.014.605.517 riferiti quasi totalmente a trattamenti prevido-assistenziali legge 136/91 in fase di liquidazione, per prestiti ipotecari in attesa di definitiva documentazione per la concessione, nonché da spese per ricostruzioni ripristini e trasformazione immobili.

In particolare i residui riferiti ad anni precedenti al 1994 sono stati quasi interamente pagati o riscossi ad eccezione dei trattamenti previdenziali in corso di liquidazione.

Per quanto concerne le **entrate** si evidenzia che:

- i contributi previdenziali in L. 37.903.350.197 costituiscono il 90,50% delle entrate correnti;
- le entrate del patrimonio mobiliare ed immobiliare in L. 3.644.551.378 costituiscono il 9% delle entrate correnti.

Per quanto concerne le **uscite** si evidenzia che:

- le spese generali di funzionamento in L. 2.621.665.542 comprendenti le categorie:

1° Spese Organi Ente	L.	243.528.336
2° Oneri per il personale in attività di servizio	L.	958.683.047
4° Spese per acquisto beni e servizi	L.	1.419.454.159
- costituiscono l'8,80% delle spese correnti, assorbono il 6,90% delle entrate contributive e il 6,20% delle entrate correnti.
- Le spese per prestazioni prevido-assistenziali in L. 24.605.953.953 rappresentano circa l'83% delle spese correnti.

Si sono registrate rispetto alle previsioni maggiori entrate correnti per L. 7.421.392.937 ed economie di spese correnti per L. 1.854.745.231 di cui L. 592.334.458 (32%) realizzate sulle cat. I, II e IV delle spese di funzionamento, che hanno determinato un maggiore avanzo economico con il conseguente maggiore incremento delle riserve tecniche, grazie alla politica di contenimento dei costi a qualunque livello attuata dal Consiglio di Amministrazione.

Nel complesso la gestione dell'Ente risulta condotta con regolare applicazione della normativa vigente in materia e con criteri di economicità, oculatezza e sana amministrazione.

Tutto ciò premesso i sottoscritti esprimono l'avviso favorevole all'approvazione del Conto Consuntivo dell'Ente per l'esercizio finanziario 1994.

IL COLLEGIO DEI SINDACI

F.to Dr.ssa ALBI Raffaella

F.to Dr.ssa BELLAFEMINA ALOISI Francesca

F.to Dr. FRONTERA Antonio

F.to Dr. GREGORIO Luciano

BILANCIO CONSUNTIVO

RENDICONTO FINANZIARIO DELL'ESERCIZIO 1994

CODICE	CAPITOLO		GESTIONE DI COMPETENZA						
			INIZIALI	VARIAZIONI		DEFINITIVE (4+5-6)	SOMME ACCERTATE		
				IN AUMENTO	IN DIMINUZ.		RISCOSSE	RIMASTE DA RISCUOTERE	TOTALE ACCERTAMENTI (8+9)
N.	DENOMINAZIONE	4	5	6	7	8	9	10	
		TITOLO I							
		ENTRATE CONTRIBUTIVE							
		Categoria I							
		ALIQUOTE CONTRIBUTIVE A CARICO DEGLI ISCRITTI							
101010		Contributi soggettivi	20.700.000.000	—	—	20.700.000.000	20.285.082.159	3.991.597.272	24.276.679.431
101011		Contributi integrativi	6.500.000.000	—	—	6.500.000.000	6.566.979.256	1.229.229.004	7.796.208.260
101012		Contributo solidarietà	500.000.000	—	—	500.000.000	380.341.079	111.544.777	491.885.856
101013		Quote riscatto	150.000.000	—	—	150.000.000	94.414.998	—	94.414.998
101014		Quote integrazione contributiva	3.500.000.000	—	—	3.500.000.000	4.729.899.928	—	4.729.899.928
101015		Contributi Legge 379 dell' 11.12.90	210.000.000	—	—	210.000.000	211.969.703	54.059.209	266.028.912
101020		Contributi su macellazioni	30.000.000	—	—	30.000.000	27.909.770	—	27.909.770
101030		Contributi vendita marche E.N.P.A.V.	250.000.000	—	—	250.000.000	220.083.042	240.000	220.323.042
		Totale cat. I	31.840.000.000	—	—	31.840.000.000	32.516.679.935	5.386.670.262	37.903.350.197
		TOTALE TITOLO I	31.840.000.000	—	—	31.840.000.000	32.516.679.935	5.386.670.262	37.903.350.197
		TITOLO II							
		ENTRATE DERIVANTI DA TRASFERIMENTI CORRENTI							
		Categoria III							
		TRASFERIMENTI DA PARTE DELLO STATO							
203010		Rimb. Oneri art. 6 L. 140/85	70.000.000	—	—	70.000.000	—	64.670.527	64.670.527
		Totale cat. II	70.000.000	—	—	70.000.000	—	64.670.527	64.670.527
		TOTALE TITOLO II	70.000.000	—	—	70.000.000	—	64.670.527	64.670.527
		TITOLO III							
		ALTRE ENTRATE							
		Categoria VIII							
		REDDITI E PROVENTI PATRIMONIALI							
308010		Affitti di immobili	100.000.000	—	—	100.000.000	71.276.300	31.758.000	103.034.300
308020		Interessi e premi su titoli a reddito fisso	1.450.000.000	—	—	1.450.000.000	1.482.656.125	155.159.000	1.637.815.125
308040		Interessi attivi su rendit., depositi e c/cor.	500.000.000	—	—	500.000.000	259.356	1.611.061.839	1.611.321.195
308050		Int. prest. dipendenti	5.000.000	—	—	5.000.000	3.723.451	—	3.723.451
308060		Int. prestiti iscritti	190.000.000	—	—	190.000.000	115.269.043	56.002.514	171.271.557
308070		Int. su integraz. contributiva	150.000.000	—	—	150.000.000	117.385.750	—	117.385.750
		Totale cat. VIII	2.395.000.000	—	—	2.395.000.000	1.790.570.025	1.853.981.353	3.644.551.378
		Categoria IX							
		POSTE CORRETTIVE E COMPENSATIVE DI SPESE CORRENTI							
309010		Recuperi e rimborso diversi	70.000.000	—	—	70.000.000	140.543.307	45.525.250	186.068.557
309020		Recupero oneri L. 140/85	1.000.000	—	—	1.000.000	781.200	—	781.200
309030		Recupero oneri acc.da locatari	1.000.000	—	—	1.000.000	60.650	258.250	318.900
		Totale cat. IX	72.000.000	—	—	72.000.000	141.385.157	45.783.500	187.168.657
		Categoria X							
		ENTRATE NON CLASSIFICABILI IN ALTRE VOCI							
310010		Entrate occasionali	3.000.000	—	—	3.000.000	2.001.228	650.950	2.652.178
310020		Introiti sanzioni civili art. 7 legge 949/67	1.000.000	—	—	1.000.000	—	—	—
		Totale cat. X	4.000.000	—	—	4.000.000	2.001.228	650.950	2.652.178
		TOTALE TITOLO III	2.471.000.000	—	—	2.471.000.000	1.933.956.410	1.900.415.803	3.834.372.213
		TOTALE ENTRATE CORRENTI	34.381.000.000	—	—	34.381.000.000	34.450.636.345	7.351.756.592	41.802.392.937

XII LEGISLATURA - DISEGNI DI LEGGE E RELAZIONI - DOCUMENTI

ALLEGATO "F"

DIFFERENZE RISPETTO ALLE PREVISIONI		GESTIONE DEI RESIDUI						GESTIONE DI CASSA				TOTALE DEI RESIDUI ATTIVALI AL TERMINE DELL'ESER- CIZIO 1994 (9+15)
		RESIDUI ATTIVALI AL 1° GENNAIO 1994	RISCOSSI	RIMASTI DA RISCUOTERE	TOTALE (14+15)	VARIAZIONI		PREVISIONI	RISCOSSIONI	DIFF. RISP. ALLE PREV.		
						IN PIÙ (16-13)	IN MENO (13-16)			IN PIÙ (20-19)	IN MENO (19-20)	
IN PIÙ (10-7)	IN MENO (7-10)	13	14	15	16	17	18	19	20	21	22	23
3.576.679.431	—	5.634.504.418	5.363.686.367	270.818.051	5.634.504.418	—	—	20.600.000.000	25.648.768.526	5.048.768.526	—	4.262.415.323
1.296.208.260	—	1.692.835.713	1.661.965.841	30.869.872	1.692.835.713	—	—	6.500.000.000	8.228.945.097	1.728.945.097	—	1.260.098.876
—	8.114.144	192.963.886	186.823.066	6.140.820	192.963.886	—	—	480.000.000	567.164.145	87.164.145	—	117.685.597
—	55.585.002	—	—	—	—	—	—	150.000.000	94.414.998	—	55.585.002	—
1.229.899.928	—	3.664.926	3.664.926	—	3.664.926	—	—	3.500.000.000	4.733.564.854	1.233.564.854	—	—
56.028.912	—	79.813.634	78.346.996	1.466.638	79.813.634	—	—	200.000.000	290.316.699	90.316.699	—	55.525.847
—	2.090.230	—	—	—	—	—	—	30.000.000	27.909.770	—	2.090.230	—
—	29.676.958	—	—	—	—	—	—	250.000.000	220.083.042	—	29.916.958	240.000
6.158.816.531	95.466.334	7.603.782.577	7.294.487.196	309.295.381	7.603.782.577	—	—	31.710.000.000	39.811.167.131	8.188.759.321	87.592.190	5.695.965.643
6.158.816.531	95.466.334	7.603.782.577	7.294.487.196	309.295.381	7.603.782.577	—	—	31.710.000.000	39.811.167.131	8.188.759.321	87.592.190	5.695.965.643
—	5.329.473	119.693.011	56.985.250	62.707.761	119.693.011	—	—	120.000.000	56.985.250	—	63.014.750	127.378.288
—	5.329.473	119.693.011	56.985.250	62.707.761	119.693.011	—	—	120.000.000	56.985.250	—	63.014.750	127.378.288
—	5.329.473	119.693.011	56.985.250	62.707.761	119.693.011	—	—	120.000.000	56.985.250	—	63.014.750	127.378.288
3.034.300	—	19.630.800	19.630.800	—	19.630.800	—	—	80.000.000	90.907.100	10.907.100	—	31.758.000
187.815.125	—	—	—	—	—	—	—	1.300.000.000	1.482.656.125	182.656.125	—	155.159.000
1.111.321.195	—	1.101.717.448	1.101.717.448	—	1.101.717.448	—	—	450.000.000	1.101.976.804	651.976.804	—	1.611.061.839
—	1.276.549	—	—	—	—	—	—	5.000.000	3.723.451	—	1.276.549	—
—	18.728.443	36.134.411	36.134.041	370	36.134.411	—	—	180.000.000	151.403.084	—	28.596.916	56.002.884
—	32.614.250	—	—	—	—	—	—	150.000.000	117.385.750	—	32.614.250	—
1.302.170.620	52.619.242	1.157.482.659	1.157.482.289	370	1.157.482.659	—	—	2.165.000.000	2.948.052.314	845.540.029	62.487.715	1.853.981.723
116.068.557	—	86.000	86.000	—	86.000	—	—	70.000.000	140.629.307	70.629.307	—	45.525.250
—	218.800	—	—	—	—	—	—	1.000.000	781.200	—	218.800	—
—	681.300	—	—	—	—	—	—	1.000.000	60.650	—	939.350	258.250
116.068.557	899.900	86.000	86.000	—	86.000	—	—	72.000.000	141.471.157	70.629.307	1.158.150	45.783.500
—	347.822	840.643	834.043	6.600	840.643	—	—	3.000.000	2.835.271	—	164.729	657.550
—	1.000.000	—	—	—	—	—	—	1.000.000	—	—	1.000.000	—
—	1.347.822	840.643	834.043	6.600	840.643	—	—	4.000.000	2.835.271	—	1.164.729	657.550
1.418.239.177	54.866.964	1.158.409.302	1.158.402.332	6.970	1.158.409.302	—	—	2.241.000.000	3.092.358.742	916.169.336	64.810.594	1.900.422.773
7.577.055.708	155.662.771	8.881.884.890	8.509.874.778	372.010.112	8.881.884.890	—	—	34.071.000.000	42.960.511.123	9.104.928.657	215.417.534	7.723.766.704

XII LEGISLATURA - DISEGNI DI LEGGE E RELAZIONI - DOCUMENTI

RENDICONTO FINANZIARIO DELL'ESERCIZIO 1994

CODICE	CAPITOLO		GESTIONE DI COMPETENZA						
			INIZIALI	VARIAZIONI		DEFINITTIVE (4+5-6)	SOMME ACCERTATE		
				IN AUMENTO	IN DIMINUZ.		RISCOSSE	RIMASTE DA RISCOUTERE	TOTALE ACCERTAMENTI (8+9)
N	DENOMINAZIONE	4	5	6	7	8	9	10	
		Titolo IV							
		ENTRATE PER ALIENAZIONE DI BENI PATRIMONIALI E RISCOSSIONE DI CREDITI							
		Categoria XIII							
		REALIZZO DI VALORI MOBILIARI							
413010		Realizzo di titoli emessi o garantiti dallo Stato	18.000.000.000	—	—	18.000.000.000	14.955.638.875	1.999.841.000	16.955.479.875
		Totale cat. XIII	18.000.000.000	—	—	18.000.000.000	14.955.638.875	1.999.841.000	16.955.479.875
		Categoria XIV							
		RISCOSSIONE DI CREDITI							
414010		Riscossione di mutui a medio e lungo termine	5.000.000	—	—	5.000.000	3.620.933	1.680.034	5.300.967
414020		Riscossione di prestiti ed anticipazioni a breve termine	23.000.000	—	—	23.000.000	19.876.767	—	19.876.767
414030		Riscossione prestiti iscritti	910.000.000	—	—	910.000.000	578.352.990	262.204.580	840.557.570
		Totale cat. XIV	938.000.000	—	—	938.000.000	601.850.690	263.884.614	865.735.304
		TOTALE TITOLO IV	18.938.000.000	—	—	18.938.000.000	15.557.489.565	2.263.725.614	17.821.215.179
		Titolo V							
		ENTRATE DERIVANTI DA TRASFERIMENTI IN CONTO CAPITALE							
		Categoria XVIII							
		TRASFERIMENTI DA ALTRI ENTI DEL SETTORE PUBBLICO							
518010		Trasferimenti da altri Enti del settore pubblico	—	—	—	—	181.918.580	—	181.918.580
		Totale cat. XVIII	—	—	—	—	181.918.580	—	181.918.580
		TOTALE TITOLO V	—	—	—	—	181.918.580	—	181.918.580
		Titolo VI							
		ACCENSIONE DI PRESTITI							
		Categoria XX							
		ASSUNZIONE DI ALTRI DEBITI FINANZIARI							
620010		Depositi a cauzione	2.000.000	—	—	2.000.000	524.700	—	524.700
		Totale cat. XX	2.000.000	—	—	2.000.000	524.700	—	524.700
		TOTALE TITOLO VI	2.000.000	—	—	2.000.000	524.700	—	524.700
		Titolo VII							
		PARTITE DI GIRO							
		Categoria XXII							
		ENTRATE AVENTI NATURA DI PARTITE DI GIRO							
722010		Ratenute erariali	2.000.000.000	—	—	2.000.000.000	2.650.468.731	2.269	2.650.471.000
722020		Ratenute previdenziali assistenziali	250.000.000	—	—	250.000.000	177.278.365	—	177.278.365
722040		Trattenute per conto terzi	2.000.000	—	—	2.000.000	1.708.664	—	1.708.664
722050		Rimborso di somme pagate per conto di terzi	3.000.000	—	—	3.000.000	2.817.250	1.074.750	3.892.000
722060		Partite in sospeso	5.000.000	—	—	5.000.000	25.882.598	—	25.882.598
722070		Fondo cassa interna	1.000.000	—	—	1.000.000	—	1.000.000	1.000.000
		Totale cat. XXII	2.261.000.000	—	—	2.261.000.000	2.858.155.608	2.077.019	2.860.232.627
		TOTALE TITOLO VII	2.261.000.000	—	—	2.261.000.000	2.858.155.608	2.077.019	2.860.232.627
		RIEPILOGO DEI TITOLI							
		Titolo I	31.840.000.000	—	—	31.840.000.000	32.516.679.935	5.386.670.262	37.903.350.197
		Titolo II	70.000.000	—	—	70.000.000	—	64.670.527	64.670.527
		Titolo III	2.471.000.000	—	—	2.471.000.000	1.933.956.410	1.900.415.803	3.834.372.213
		Titolo IV	18.938.000.000	—	—	18.938.000.000	15.557.489.565	2.263.725.614	17.821.215.179
		Titolo V	—	—	—	—	181.918.580	—	181.918.580
		Titolo VI	2.000.000	—	—	2.000.000	524.700	—	524.700
		Titolo VII	2.261.000.000	—	—	2.261.000.000	2.858.155.608	2.077.019	2.860.232.627
		TOTALE DELLE ENTRATE	55.582.000.000	—	—	55.582.000.000	53.048.724.798	9.617.559.225	62.666.284.023

XII LEGISLATURA - DISEGNI DI LEGGE E RELAZIONI - DOCUMENTI

ALLEGATO "F"

DIFFERENZE RISPETTO ALLE PREVISIONI		GESTIONE DEI RESIDUI						GESTIONE DI CASSA				TOTALE DEI RESIDUI ATTIVI AL TERMINE DELL'ESERCIZIO 1994 (9+15)
		RESIDUI ATTIVI AL 1° GENNAIO 1994	RISCOSSI	RIMASTI DA RISCOUTERE	TOTALE (14+15)	VARIAZIONI		PREVISIONI	RISCOSSIONI	DIFF. RISP. ALLE PREV.		
						IN PIÙ (16-13)	IN MENO (13-16)			IN PIÙ (20-19)	IN MENO (19-20)	
IN PIÙ (10-7)	IN MENO (7-10)	13	14	15	16	17	18	19	20	21	22	23
—	1.044.520.125	—	—	—	—	—	—	16.000.000.000	14.955.638.875	—	1.044.361.125	1.999.841.000
—	1.044.520.125	—	—	—	—	—	—	16.000.000.000	14.955.638.875	—	1.044.361.125	1.999.841.000
300.967	—	3.492.367	3.492.367	—	3.492.367	—	—	7.000.000	7.113.300	113.300	—	1.680.034
—	3.123.233	—	—	—	—	—	—	23.000.000	19.876.767	—	3.123.233	—
—	69.442.430	165.179.670	165.179.670	—	165.179.670	—	—	810.000.000	743.532.660	—	66.467.340	262.204.580
300.967	72.565.663	168.672.037	168.672.037	—	168.672.037	—	—	840.000.000	770.522.727	113.300	69.590.573	263.884.614
300.967	1.117.085.788	168.672.037	168.672.037	—	168.672.037	—	—	16.840.000.000	15.726.161.602	113.300	1.113.951.698	2.263.725.614
181.918.580	—	—	—	—	—	—	—	—	181.918.580	181.918.580	—	—
181.918.580	—	—	—	—	—	—	—	—	181.918.580	181.918.580	—	—
181.918.580	—	—	—	—	—	—	—	—	181.918.580	181.918.580	—	—
—	1.475.300	—	—	—	—	—	—	2.000.000	524.700	—	1.475.300	—
—	1.475.300	—	—	—	—	—	—	2.000.000	524.700	—	1.475.300	—
—	1.475.300	—	—	—	—	—	—	2.000.000	524.700	—	1.475.300	—
650.471.000	—	—	—	—	—	—	—	2.000.000.000	2.650.468.731	650.468.731	—	2.269
—	72.721.635	4.500	4.500	—	4.500	—	—	250.000.000	177.282.865	—	72.717.135	—
—	291.336	—	—	—	—	—	—	2.000.000	1.708.664	—	291.336	—
892.000	—	387.500	387.500	—	387.500	—	—	3.000.000	3.204.750	204.750	—	1.074.750
20.882.598	—	—	—	—	—	—	—	5.000.000	25.882.598	20.882.598	—	—
—	—	1.000.000	1.000.000	—	1.000.000	—	—	1.000.000	1.000.000	—	—	1.000.000
672.245.598	73.012.971	1.392.000	1.392.000	—	1.392.000	—	—	2.261.000.000	2.859.547.608	671.556.079	73.008.471	2.077.019
672.245.598	73.012.971	1.392.000	1.392.000	—	1.392.000	—	—	2.261.000.000	2.859.547.608	671.556.079	73.008.471	2.077.019
6.158.816.531	95.466.334	7.603.782.577	7.294.487.196	309.295.381	7.603.782.577	—	—	31.710.000.000	39.811.167.131	8.188.759.321	87.592.190	5.695.965.643
—	5.329.473	119.693.011	56.985.250	62.707.761	119.693.011	—	—	120.000.000	56.985.250	—	63.014.750	127.378.288
1.418.239.177	54.866.964	1.158.409.302	1.158.402.332	6.970	1.158.409.302	—	—	2.241.000.000	3.092.358.742	916.169.336	64.810.594	1.900.422.773
300.967	1.117.085.788	168.672.037	168.672.037	—	168.672.037	—	—	16.840.000.000	15.726.161.602	113.300	1.113.951.698	2.263.725.614
181.918.580	—	—	—	—	—	—	—	—	181.918.580	181.918.580	—	—
—	1.475.300	—	—	—	—	—	—	2.000.000	524.700	—	1.475.300	—
672.245.598	73.012.971	1.392.000	1.392.000	—	1.392.000	—	—	2.261.000.000	2.859.547.608	671.556.079	73.008.471	2.077.019
8.431.520.853	1.347.236.830	9.051.948.927	8.679.938.815	372.010.112	9.051.948.927	—	—	53.174.000.000	61.728.663.613	9.958.516.616	1.403.853.003	9.989.569.337

XII LEGISLATURA - DISEGNI DI LEGGE E RELAZIONI - DOCUMENTI

RENDICONTO FINANZIARIO DELL'ESERCIZIO 1994

CODICE	CAPITOLO		GESTIONE DI COMPETENZA						
			INIZIALI	VARIAZIONI		DEFINITIVE (4+5-6)	SOMME IMPEGNATE		
				IN AUMENTO	IN DIMINUZ.		PAGATE	RIMASTE DA PAGARE	TOTALE IMPEGNI (8+9)
1	2	3	4	5	6	7	8	9	10
		Titolo I							
		SPESE CORRENTI							
		Categoria I							
		SPESE PER GLI ORGANI DELL'ENTE							
101010		Assegni e indennità alla Presidenza	64.000.000	—	—	64.000.000	64.000.000	—	64.000.000
101020		Assegni e indennità alla Vicepresidenza	32.000.000	—	—	32.000.000	32.000.000	—	32.000.000
101030		Comp. indem. rimborsi ai componenti Organi Colleg. di Amm.	130.000.000	—	—	130.000.000	66.881.766	55.875.990	122.757.756
101040		Compensi, ind. rimborsi ai comp. Collegio Sindact.	35.000.000	—	—	35.000.000	22.445.470	2.325.110	24.770.580
		Totale cat. I	261.000.000	—	—	261.000.000	185.327.236	58.201.100	243.528.336
		Categoria II							
		ONERI PER IL PERSONALE IN ATTIVITÀ DI SERVIZIO							
102010		Stipendi ed altri assegni fissi al personale	630.000.000	120.000.000	—	750.000.000	581.727.321	5.980.690	587.708.011
102020		Compensi per lavoro straordinario	140.000.000	20.000.000	—	160.000.000	88.674.681	14.436.308	103.110.989
102030		Indennità e rimb. spese trasporto per missioni all' interno	5.000.000	—	—	5.000.000	599.950	—	599.950
102060		Oneri previdenziali e assistenziali a carico dell' Ente	300.000.000	50.000.000	—	350.000.000	201.470.145	36.133.966	237.604.111
102080		Corsi pers. partecip. spese corsi indetti da est. ist. amm. v.	5.000.000	—	—	5.000.000	4.046.000	—	4.046.000
102100		Inc. art. 14 DPR 13/86	6.000.000	2.000.000	—	8.000.000	2.993.433	4.982.583	7.976.016
102130		Fondo inc. art. 12 DPR 43/90	18.000.000	—	—	18.000.000	9.830.684	7.807.286	17.637.970
		Totale cat. II	1.104.000.000	192.000.000	—	1.296.000.000	889.342.214	69.340.833	958.683.047
		Categoria IV							
		SPESE PER L'ACQUISTO DI BENI DI CONSUMO E SERVIZI							
104010		Acquisto di libri, riviste ed altre pubblicazioni	3.000.000	20.000.000	—	23.000.000	17.579.643	355.360	17.935.003
104020		Spese acquisto materiali di consumo e noleggio mat. tecnico	100.000.000	—	—	100.000.000	50.802.003	12.452.153	63.254.156
104030		Spese di rappresentanza	1.000.000	—	—	1.000.000	—	—	—
104040		Spese per il funzionamento di commissioni, comitati, ecc..	20.000.000	—	—	20.000.000	9.075.300	2.654.600	11.729.900
104050		Spese per accertamenti sanitari	20.000.000	—	—	20.000.000	15.789.704	3.734.000	19.523.704
104060		Spese per attività di coll. e funz.	120.000.000	—	—	120.000.000	110.000.000	10.000.000	120.000.000
104080		Fitto locali sede	330.000.000	—	—	330.000.000	326.336.913	—	326.336.913
104090		Mantenimento, riparazione e adattamento locali e ref. impianti	25.000.000	—	—	25.000.000	14.282.618	4.699.429	18.982.047
104100		Spese postali e telegrafiche - telefoniche	130.000.000	—	—	130.000.000	107.045.027	4.810.000	111.855.027
104120		Spese partecip. organiz. conv. cong. mostre altre manifes.	5.000.000	—	—	5.000.000	—	—	—
104130		Spese per concorsi	50.000.000	—	—	50.000.000	13.932.050	9.200.000	23.132.050
104140		Acquisto vestiario e divise	2.000.000	—	—	2.000.000	871.230	1.093.840	1.965.070
104150		Canoni d'acqua	5.000.000	—	—	5.000.000	—	—	—
104160		Spese per l'energia elettrica per l'illuminazione	10.000.000	—	—	10.000.000	2.873.150	2.088.000	4.961.150
104180		Oneri e compensi per speciali incarichi	80.000.000	—	—	80.000.000	67.905.250	11.840.000	79.745.250
104190		Trasporto e facchinaggio	10.000.000	—	—	10.000.000	5.384.790	21.000	5.405.790
104200		Premi di assicurazione	4.000.000	—	—	4.000.000	3.661.001	—	3.661.001
104210		Mantenimento e riparazione macchine d'ufficio	7.000.000	—	—	7.000.000	2.200.012	4.757.000	6.957.012
104220		Spese pulizia locali sede Ente e vigilanza	60.000.000	—	—	60.000.000	27.489.000	2.499.000	29.988.000
104230		Spese condominio	70.000.000	—	—	70.000.000	33.215.086	1.475.000	34.690.086
104240		Spese centro elaborazione dati	550.000.000	—	—	550.000.000	460.530.000	58.310.000	518.840.000
104250		Spese gestione immobili	35.000.000	—	—	35.000.000	17.987.000	2.505.000	20.492.000
		Totale cat. IV	1.637.000.000	20.000.000	—	1.657.000.000	1.286.959.777	132.494.382	1.419.454.159
		Categoria V							
		SPESE PER PRESTAZIONI ISTITUZIONALI							
105010		Pensioni	22.500.000.000	—	—	22.500.000.000	21.439.488.898	374.598.562	21.814.087.460
105020		Somme aut. art. 6 L. 140/85	70.000.000	—	—	70.000.000	65.451.727	—	65.451.727
105030		Indennità di maternità Legge 379/90	900.000.000	—	—	900.000.000	897.374.732	—	897.374.732

XII LEGISLATURA - DISEGNI DI LEGGE E RELAZIONI - DOCUMENTI

ALLEGATO "F"

DIFFERENZE RISPETTO ALLE PREVISIONI		GESTIONE DEI RESIDUI						GESTIONE DI CASSA				TOTALE DEI RESIDUI PASSIVI AL TERMINE DELL'ESERCIZIO 1994 (9+15)
IN PIÙ (10-7)	IN MENO (7-10)	RESIDUI PASSIVI AL 1° GENNAIO 1994	PAGATI	RIMASTI DA PAGARE	TOTALE (14+15)	VARIAZIONI		PREVISIONI	PAGAMENTI	DIFF. RISP. ALLE PREV		
						IN PIÙ (16-13)	IN MENO (13-16)			IN PIÙ (20-19)	IN MENO (19-20)	
11	12	13	14	15	16	17	18	19	20	21	22	23
—	—	—	—	—	—	—	—	64.000.000	64.000.000	—	—	—
—	—	—	—	—	—	—	—	32.000.000	32.000.000	—	—	—
—	7.242.244	24.171.111	24.171.111	—	24.171.111	—	—	130.000.000	91.052.877	—	38.947.123	55.875.990
—	10.229.420	2.312.040	2.312.040	—	2.312.040	—	—	35.000.000	24.757.510	—	10.242.490	2.325.110
—	17.471.664	26.483.151	26.483.151	—	26.483.151	—	—	261.000.000	211.810.387	—	49.189.613	58.201.100
—	162.291.989	—	—	—	—	—	—	750.000.000	581.727.321	—	168.272.679	5.980.690
—	56.889.011	6.147.182	6.147.182	—	6.147.182	—	—	160.000.000	94.821.863	—	65.178.137	14.436.308
—	4.400.050	—	—	—	—	—	—	5.000.000	599.950	—	4.400.050	—
—	112.395.889	28.229.481	28.229.481	—	28.229.481	—	—	350.000.000	229.699.626	—	120.300.374	36.133.966
—	954.000	—	—	—	—	—	—	5.000.000	4.046.000	—	954.000	—
—	23.984	1.957.958	1.957.958	—	1.957.958	—	—	7.000.000	4.951.391	—	2.048.609	4.982.583
—	362.030	2.765.500	2.765.500	—	2.765.500	—	—	15.000.000	12.596.184	—	2.403.816	7.807.286
—	337.316.953	39.100.121	39.100.121	—	39.100.121	—	—	1.292.000.000	928.442.335	—	363.557.665	69.340.833
—	5.064.997	10.700	10.700	—	10.700	—	—	23.000.000	17.590.343	—	5.409.657	355.360
—	36.745.844	9.728.215	9.728.215	—	9.728.215	—	—	100.000.000	60.530.218	—	39.469.782	12.452.153
—	1.000.000	—	—	—	—	—	—	1.000.000	—	—	1.000.000	—
—	8.270.100	1.719.730	1.719.730	—	1.719.730	—	—	20.000.000	10.795.030	—	9.204.970	2.654.600
—	476.296	—	—	—	—	—	—	20.000.000	15.789.704	—	4.210.296	3.734.000
—	—	—	—	—	—	—	—	120.000.000	110.000.000	—	10.000.000	10.000.000
—	3.663.087	—	—	—	—	—	—	330.000.000	326.336.913	—	3.663.087	—
—	6.017.953	32.589.816	32.589.816	—	32.589.816	—	—	25.000.000	46.872.434	21.872.434	—	4.699.429
—	18.144.973	4.139.308	4.139.308	—	4.139.308	—	—	130.000.000	111.184.335	—	18.815.665	4.810.000
—	5.000.000	—	—	—	—	—	—	5.000.000	—	—	5.000.000	—
—	26.867.950	—	—	—	—	—	—	50.000.000	13.932.050	—	36.067.950	9.200.000
—	34.930	658.560	658.560	—	658.560	—	—	2.000.000	1.529.790	—	470.210	1.093.840
—	5.000.000	—	—	—	—	—	—	5.000.000	—	—	5.000.000	—
—	5.038.850	1.076.000	1.076.000	—	1.076.000	—	—	10.000.000	3.949.150	—	6.050.850	2.088.000
—	254.750	6.219.000	4.235.000	1.984.000	6.219.000	—	—	80.000.000	72.140.250	—	7.859.750	13.824.000
—	4.594.210	8.371.647	8.371.647	—	8.371.647	—	—	10.000.000	13.756.437	3.756.437	—	21.000
—	338.999	—	—	—	—	—	—	4.000.000	3.661.001	—	338.999	—
—	42.988	3.892.700	3.892.700	—	3.892.700	—	—	7.000.000	6.092.712	—	907.288	4.757.000
—	30.012.000	2.499.000	2.499.000	—	2.499.000	—	—	60.000.000	29.988.000	—	30.012.000	2.499.000
—	35.309.914	11.438.900	11.438.900	—	11.438.900	—	—	70.000.000	44.653.986	—	25.346.014	1.475.000
—	31.160.000	58.310.000	58.310.000	—	58.310.000	—	—	550.000.000	518.840.000	—	31.160.000	58.310.000
—	14.508.000	444.000	444.000	—	444.000	—	—	35.000.000	18.431.000	—	16.569.000	2.505.000
—	237.545.841	141.097.576	139.113.576	1.984.000	141.097.576	—	—	1.657.000.000	1.426.073.353	25.628.871	256.555.518	134.478.382
—	685.912.540	3.641.953.516	2.743.215.845	898.737.671	3.641.953.516	—	—	22.000.000.000	24.182.704.743	2.182.704.743	—	1.273.336.233
—	4.548.273	—	—	—	—	—	—	70.000.000	65.451.727	—	4.548.273	—
—	2.625.268	—	—	—	—	—	—	900.000.000	897.374.732	—	2.625.268	—

XII LEGISLATURA - DISEGNI DI LEGGE E RELAZIONI - DOCUMENTI

RENDICONTO FINANZIARIO DELL'ESERCIZIO 1994

CODICE	CAPITOLO		GESTIONE DI COMPETENZA						
			PREVISIONI			SOMME IMPEGNATE			
			INIZIALI	VARIAZIONI		DEFINITIVE (4+5-6)	PAGATE	RIMASTE DA PAGARE	TOTALE IMPEGNI (8+9)
IN AUMENTO	IN DIMINUZ.								
1	2	3	4	5	6	7	8	9	10
105040		Integrazione Legge 544/88	1.500.000.000	—	—	1.500.000.000	592.079.220	906.960.814	1.499.040.034
105050		Erogazioni benefico-assistenziali art. 10 L. 136/91	330.000.000	—	—	330.000.000	150.000.000	180.000.000	330.000.000
		Totale cat. V	25.300.000.000	—	—	25.300.000.000	23.144.394.577	1.461.559.376	24.605.953.953
		Categoria VI							
		TRASFERIMENTI PASSIVI							
106010		Oneri art. 59 DPR 509/79	10.000.000	2.000.000	—	12.000.000	6.000.000	—	6.000.000
		Totale cat. VI	10.000.000	2.000.000	—	12.000.000	6.000.000	—	6.000.000
		Categoria VII							
		ONERI FINANZIARI							
107010		Interessi passivi	4.000.000	—	—	4.000.000	1.617.993	—	1.617.993
107020		Spese e commissioni bancarie	70.000.000	—	—	70.000.000	18.449.958	26.212.000	44.661.958
		Totale cat. VII	74.000.000	—	—	74.000.000	20.067.951	26.212.000	46.279.951
		Categoria VIII							
		ONERI TRIBUTARI							
108010		Imposte, tasse e tributi vari	250.000.000	300.000.000	—	550.000.000	488.800.857	3.711.770	492.512.627
		Totale cat. VIII	250.000.000	300.000.000	—	550.000.000	488.800.857	3.711.770	492.512.627
		Categoria IX							
		POSTE CORRETTIVE E COMPENSATIVE DI ENTRATE CORRENTI							
109010		Restituzione e rimborsi diversi	60.000.000	—	—	60.000.000	49.860.497	6.020.000	55.880.497
		Totale cat. IX	60.000.000	—	—	60.000.000	49.860.497	6.020.000	55.880.497
		Categoria X							
		SPESE NON CLASSIFICABILI IN ALTRE VOCI							
110010		Spese per lit. arbitraggi, risarcimento ed accessori	100.000.000	1.500.000.000	—	1.600.000.000	509.571.828	1.090.428.172	1.600.000.000
110020		Fondo di riserva	965.000.000	—	514.000.000	351.000.000	—	—	—
110040		Spese di realizzo estrane	500.000.000	—	—	500.000.000	380.582.064	—	380.582.064
110050		Spese varie	5.000.000	—	—	5.000.000	1.888.185	491.950	2.380.135
		Totale cat. X	1.470.000.000	1.500.000.000	514.000.000	2.436.000.000	892.042.077	1.090.920.122	1.982.962.199
		TOTALE TITOLO I	30.166.000.000	2.014.000.000	514.000.000	31.666.000.000	26.962.795.186	2.848.459.583	29.811.254.769
		TOTALE USCITE CORRENTI	30.166.000.000	2.014.000.000	514.000.000	31.666.000.000	26.962.795.186	2.848.459.583	29.811.254.769
		TITOLO II							
		SPESE IN CONTO CAPITALE							
		Categoria XI							
		ACQUISIZIONE BENI DI USO DUREVOLE ED OPERE IMMOBILIARI							
211020		Ricostruzioni, ripristini e trasformaz. di immobili	2.000.000.000	—	—	2.000.000.000	205.291.332	1.794.708.668	2.000.000.000
		Totale cat. XI	2.000.000.000	—	—	2.000.000.000	205.291.332	1.794.708.668	2.000.000.000
		Categoria XII							
		ACQUISIZIONE DI IMMOBILIZZAZIONI TECNICHE							
212010		Acquisto mobili e macch. ufficio	80.000.000	—	—	80.000.000	78.827.011	—	78.827.011
		Totale cat. XII	80.000.000	—	—	80.000.000	78.827.011	—	78.827.011
		Categoria XIII							
		PARTECIPAZIONE E ACQUISTO DI VALORI MOBILIARI							
213010		Acquisto titoli emessi o garantiti dallo Stato ed assimilati	20.000.000.000	—	—	20.000.000.000	19.961.588.875	—	19.961.588.875
		Totale cat. XIII	20.000.000.000	—	—	20.000.000.000	19.961.588.875	—	19.961.588.875

XII LEGISLATURA - DISEGNI DI LEGGE E RELAZIONI - DOCUMENTI

ALLEGATO "F"

DIFFERENZE RISPETTO ALLE PREVISIONI		GESTIONE DEI RESIDUI						GESTIONE DI CASSA				TOTALE DEI RESIDUI PASSIVI AL TERMINE DELL'ESERCIZIO 1994 (9+15)
IN PIÙ (10-7)	IN MENO (7-10)	RESIDUI PASSIVI AL 1° GENNAIO 1994	PAGATI	RMAS TI DA PAGARE	TOTALE (14+15)	VARIABZONI		PREVISIONI	PAGAMENTI	DIFF. RISP ALLE PREV		
						IN PIÙ (16-13)	IN MENO (13-16)			IN PIÙ (20-19)	IN MENO (19-20)	
11	12	13	14	15	16	17	18	19	20	21	22	23
—	959 966	895 585 164	895 585 164	—	895 585 164	—	—	1 200 000 000	1 487 664 384	287 664 384	—	906 960 814
—	—	—	—	—	—	—	—	330 000 000	150 000 000	—	180 000 000	180 000 000
—	694 046 047	4 537 538 680	3 638 801 009	898 737 671	4 537 538 680	—	—	24 500 000 000	26 783 195 586	2 470 369 127	187 173 541	2 360 297 047
—	6 000 000	—	—	—	—	—	—	12 000 000	6 000 000	—	6 000 000	—
—	6 000 000	—	—	—	—	—	—	12 000 000	6 000 000	—	6 000 000	—
—	2 382 007	—	—	—	—	—	—	4 000 000	1 617 993	—	2 382 007	—
—	25 338 042	28 925 700	28 925 700	—	28 925 700	—	—	60 000 000	47 375 658	—	12 624 342	26 212 000
—	27 720 049	28 925 700	28 925 700	—	28 925 700	—	—	64 000 000	48 993 651	—	15 006 349	26 212 000
—	57 487 373	20 519 404	20 519 404	—	20 519 404	—	—	550 000 000	509 320 261	—	40 679 739	3 711 770
—	57 487 373	20 519 404	20 519 404	—	20 519 404	—	—	550 000 000	509 320 261	—	40 679 739	3 711 770
—	4 119 503	—	—	—	—	—	—	60 000 000	49 860 497	—	10 139 503	6 020 000
—	4 119 503	—	—	—	—	—	—	60 000 000	49 860 497	—	10 139 503	6 020 000
—	—	51 756 000	—	51 756 000	51 756 000	—	—	1 600 000 000	509 571 828	—	1 090 428 172	1 142 184 172
—	351 000 000	—	—	—	—	—	—	351 000 000	—	—	351 000 000	—
—	119 417 936	—	—	—	—	—	—	500 000 000	380 582 064	—	119 417 936	—
—	2 619 865	78 450	78 450	—	78 450	—	—	5 000 000	1 966 635	—	3 033 365	491 950
—	473 037 801	51 834 450	78 450	51 756 000	51 834 450	—	—	2 456 000 000	892 120 527	—	1 563 879 473	1 142 676 122
—	1 854 745 231	4 845 499 082	3 893 021 411	952 477 671	4 845 499 082	—	—	30 852 000 000	30 855 816 597	2 495 997 998	2 492 181 401	3 800 937 254
—	1 854 745 231	4 845 499 082	3 893 021 411	952 477 671	4 845 499 082	—	—	30 852 000 000	30 855 816 597	2 495 997 998	2 492 181 401	3 800 937 254
—	—	12 100 000	12 100 000	—	12 100 000	—	—	2 000 000 000	217 391 332	—	1 782 608 668	1 794 708 668
—	—	12 100 000	12 100 000	—	12 100 000	—	—	2 000 000 000	217 391 332	—	1 782 608 668	1 794 708 668
—	1 172 989	3 451 000	3 451 000	—	3 451 000	—	—	80 000 000	82 278 011	2 278 011	—	—
—	1 172 989	3 451 000	3 451 000	—	3 451 000	—	—	80 000 000	82 278 011	2 278 011	—	—
—	38 411 125	—	—	—	—	—	—	20 000 000 000	19 961 588 875	—	38 411 125	—
—	38 411 125	—	—	—	—	—	—	20 000 000 000	19 961 588 875	—	38 411 125	—

RENDICONTO FINANZIARIO DELL'ESERCIZIO 1994

CODICE	CAPITOLO		GESTIONE DI COMPETENZA							
			PREVISIONI			SOMME IMPEGNATE				
			INIZIALI	VARIAZIONI		DEFINITIVE (4+5+6)	PAGATE	RIMASTE DA PAGARE	TOTALE IMPEGNI (8+9)	
				IN AUMENTO	IN DIMINUI.					
1	2	3	4	5	6	7	8	9	10	
		Categoria XIV								
		CONCESSIONI DI CREDITI E ANTICIPAZIONI								
214010		Concessione di prestiti e anticipazioni a breve termine	30.000.000	—	—	30.000.000	13.000.000	—	13.000.000	
214020		Prestiti ipotecari a iscritti	2.000.000.000	—	—	2.000.000.000	730.000.000	1.270.000.000	2.000.000.000	
214030		Versamenti in c/risparmio	10.000.000.000	—	—	10.000.000.000	9.381.442.848	—	9.381.442.848	
214040		Depositi a cauzione	—	—	—	—	—	—	—	
		Totale cat. XIV	12.030.000.000	—	—	12.030.000.000	10.124.442.848	1.270.000.000	11.394.442.848	
		Categoria XV								
		INDENNITÀ DI ANZIANITÀ E SIMILARI AL PERSONALE								
		CESSATO DAL SERVIZIO								
215010		Indennità di liquidazione al personale dipendente	—	—	—	—	—	—	—	
		Totale cat. XV	—	—	—	—	—	—	—	
		TOTALE TITOLO II	34.110.000.000	—	—	34.110.000.000	30.370.150.066	3.064.708.668	33.434.858.734	
		TITOLO III								
		ESTINZIONE DI MUTUI E ANTICIPAZIONI								
		Categoria XX								
		ESTINZIONE DI DEBITI DIVERSI								
320010		Depositi cauzionali	5.000.000	—	—	5.000.000	—	—	—	
		Totale cat. XX	5.000.000	—	—	5.000.000	—	—	—	
		TOTALE TITOLO III	5.000.000	—	—	5.000.000	—	—	—	
		TITOLO IV								
		PARTITE DI GIRO								
		Categoria XXI								
		SPESE AVENTI NATURA DI PARTITE DI GIRO								
421010		Ritenute erariali	2.000.000.000	—	—	2.000.000.000	2.181.984.000	468.487.000	2.650.471.000	
421020		Ritenute previdenziali assistenziali	250.000.000	—	—	250.000.000	144.027.773	33.250.592	177.278.365	
421040		Trattamenti a favore di terzi	2.000.000	—	—	2.000.000	1.438.609	270.055	1.708.664	
421050		Somme pagate per conto di terzi	3.000.000	—	—	3.000.000	3.772.000	120.000	3.892.000	
421060		Partite in conto sospeso	5.000.000	—	—	5.000.000	25.882.598	—	25.882.598	
421070		Fondo cassa interna	1.000.000	—	—	1.000.000	1.000.000	—	1.000.000	
		Totale cat. XXI	2.261.000.000	—	—	2.261.000.000	2.358.104.980	502.127.647	2.860.232.627	
		TOTALE TITOLO IV	2.261.000.000	—	—	2.261.000.000	2.358.104.980	502.127.647	2.860.232.627	
		RIEPILOGO DEI TITOLI								
		TITOLO I	30.166.000.000	2.014.000.000	514.000.000	31.666.000.000	26.962.795.186	2.848.459.583	29.811.254.769	
		TITOLO II	34.110.000.000	—	—	34.110.000.000	30.370.150.066	3.064.708.668	33.434.858.734	
		TITOLO III	5.000.000	—	—	5.000.000	—	—	—	
		TITOLO IV	2.261.000.000	—	—	2.261.000.000	2.358.104.980	502.127.647	2.860.232.627	
		TOTALE DELLE USCITE	66.542.000.000	2.014.000.000	514.000.000	68.042.000.000	59.691.050.232	6.415.295.898	66.106.346.130	

XII LEGISLATURA - DISEGNI DI LEGGE E RELAZIONI - DOCUMENTI

ALLEGATO "F"

DIFFERENZE RISPETTO ALLE PREVISIONI		GESTIONE DEI RESIDUI						GESTIONE DI CASSA				TOTALE DEI RESIDUI PASSIVI AL TERMINE DELL'ESERCIZIO 1994 (9+15)
IN PIÙ (10-7)	IN MENO (7-10)	RESIDUI PASSIVI AL 1° GENNAIO 1994	PAGATI	RIAMASTI DA PAGARE	TOTALE (14+15)	VARIAZIONI		PREVISIONI	PAGAMENTI	DIFF. RISP. ALLE PREV.		
11	12	13	14	15	16	IN PIÙ (16-13)	IN MENO (13-16)	19	20	IN PIÙ (20-19)	IN MENO (19-20)	
—	17.000.000	—	—	—	—	—	—	30.000.000	13.000.000	—	17.000.000	—
—	—	1.425.000.000	1.090.000.000	335.000.000	1.425.000.000	—	—	2.000.000.000	1.820.000.000	—	180.000.000	1.605.000.000
—	618.557.152	—	—	—	—	—	—	10.000.000.000	9.381.442.848	—	618.557.152	—
—	—	—	—	—	—	—	—	—	—	—	—	—
—	635.557.152	1.425.000.000	1.090.000.000	335.000.000	1.425.000.000	—	—	12.030.000.000	11.214.442.848	—	815.557.152	1.605.000.000
—	—	—	—	—	—	—	—	—	—	—	—	—
—	—	—	—	—	—	—	—	—	—	—	—	—
—	675.141.266	1.440.551.000	1.105.551.000	335.000.000	1.440.551.000	—	—	34.110.000.000	31.475.701.066	2.278.011	2.636.576.945	3.339.708.668
—	—	—	—	—	—	—	—	—	—	—	—	—
—	5.000.000	—	—	—	—	—	—	5.000.000	—	—	5.000.000	—
—	5.000.000	—	—	—	—	—	—	5.000.000	—	—	5.000.000	—
—	5.000.000	—	—	—	—	—	—	5.000.000	—	—	5.000.000	—
650.471.000	—	204.000.643	204.000.643	—	204.000.643	—	—	1.900.000.000	2.385.984.643	485.984.643	—	468.487.000
—	72.721.635	35.133.052	35.133.052	—	35.133.052	—	—	200.000.000	179.160.825	—	20.839.175	33.250.592
—	291.336	193.648	193.648	—	193.648	—	—	2.000.000	1.632.257	—	367.743	270.055
892.000	—	97.500	97.500	—	97.500	—	—	3.000.000	3.869.500	869.500	—	120.000
20.882.598	—	—	—	—	—	—	—	5.000.000	25.882.598	20.882.598	—	—
—	—	—	—	—	—	—	—	1.000.000	1.000.000	—	—	—
672.245.598	73.012.971	239.424.843	239.424.843	—	239.424.843	—	—	2.111.000.000	2.597.529.823	507.736.741	21.206.918	502.127.647
672.245.598	73.012.971	239.424.843	239.424.843	—	239.424.843	—	—	2.111.000.000	2.597.529.823	507.736.741	21.206.918	502.127.647
—	1.854.745.231	4.845.499.082	3.893.021.411	952.477.671	4.845.499.082	—	—	30.852.000.000	30.855.816.597	2.495.997.998	2.492.181.401	3.800.937.254
—	675.141.266	1.440.551.000	1.105.551.000	335.000.000	1.440.551.000	—	—	34.110.000.000	31.475.701.066	2.278.011	2.636.576.945	3.399.708.668
—	5.000.000	—	—	—	—	—	—	5.000.000	—	—	5.000.000	—
672.245.598	73.012.971	239.424.843	239.424.843	—	239.424.843	—	—	2.111.000.000	2.597.529.823	507.736.741	21.206.918	502.127.647
672.245.598	2.607.899.468	6.525.474.925	5.237.997.254	1.287.477.671	6.525.474.925	—	—	67.078.000.000	64.929.047.486	3.006.012.750	5.154.965.264	7.702.773.569

SITUAZIONE PATRIMONIALE AL 31 - 12 - 1994

N CONTI	ATTIVITÀ	CONSISTENZE		DIFFERENZE	
		AL 1/1/1994	AL 31/12/1994	IN PIÙ	IN MENO
	Disponibilità liquide				
1	Cassa	19.070.224.086	15.869.840.213	—	3.200.383.873
2	Banche	—	—	—	—
3	Conti correnti postali	—	—	—	—
4	Altri conti correnti	—	—	—	—
		19.070.224.086	15.869.840.213	—	3.200.383.873
	Residui attivi				
5	Crediti verso lo Stato e altri enti	119.693.011	127.378.288	7.685.277	—
6	Crediti verso iscritti, soci e terzi contr.	7.809.903.590	6.062.161.939	—	1.747.741.651
7	Crediti verso acquirenti utenti ecc.	20.018.300	33.091.000	13.072.700	—
8	Crediti diversi	1.102.334.026	3.766.938.110	2.664.604.084	—
		9.051.948.927	9.989.569.337	2.685.362.061	1.747.741.651
	Crediti bancari e finanziari				
9	Depositi vincolati	7.929.935.453	17.311.378.301	9.381.442.848	—
10	Mutui ed anticipazioni attive	4.530.918.955	5.685.060.418	1.154.141.463	—
11	Crediti per annualità, semestralità ecc., scontate a terzi	—	—	—	—
12	Prestiti al personale	51.537.147	44.660.380	—	6.876.767
13	Crediti verso gestioni autonome	—	—	—	—
14	Depositi cauzionali	—	—	—	—
15	Crediti diversi bancari e finanziari	841.033.263	809.905.931	—	31.127.332
		13.353.424.818	23.851.005.030	10.535.584.311	38.004.099
	Rimanenze attive d'esercizio				
16	Rimanenze diverse	837.350	20.222.650	19.385.300	—
17	Rimanenze di materie prime	—	—	—	—
18	Rimanenze di viveri	—	—	—	—
19	Risconti attivi	—	—	—	—
		837.350	20.222.650	19.385.300	—
	Investimenti mobiliari				
20	Partecipazioni azionarie	—	—	—	—
21	Conferimenti e quote in altri enti	—	—	—	—
22	Titoli emessi o garantiti dallo Stato	17.489.858.475	20.495.967.475	3.006.109.000	—
23	Obbligazioni e cartelle fondiarie	—	—	—	—
24	Buoni postali	—	—	—	—
25	Altri titoli di credito	—	—	—	—
		17.489.858.475	20.495.967.475	3.006.109.000	—

XII LEGISLATURA - DISEGNI DI LEGGE E RELAZIONI - DOCUMENTI

Allegato "G"

N CONTI	ATTIVITÀ	CONSISTENZE		DIFFERENZE	
		AL 1/1/1994	AL 31/12/1994	IN PIÙ	IN MENO
	Immobili				
26	Edifici	682.364.530	14.729.769.000	14.047.404.470	—
27	Investimenti immobiliari in corso	—	—	—	—
28	Costruzioni in corso	313.696.499	2.313.696.499	2.000.000.000	—
29	Diritti reali	—	—	—	—
		996.061.029	17.043.465.499	16.047.404.470	—
	Immobilizzazioni tecniche				
30	Impianti, attrezzature e macchinari	5.634.500	—	—	5.634.500
31	Automezzi	—	—	—	—
32	Mobili e macchine d'ufficio	136.799.243	215.626.254	78.827.011	—
		142.433.743	215.626.254	78.827.011	5.634.500
	Altri costi pluriennali				
33	Spese di costruzione, ampliamento e riorganizzazione	—	—	—	—
34	Costi e perdite emissione prestiti	—	—	—	—
35	Costi pluriennali diversi	—	—	—	—
	Totale attività	60.104.788.428	87.485.696.458	32.372.672.153	4.991.764.123
	Deficit patrimoniale				
36	Disavanzo economico esercizio precedente	—	—	—	—
37	Disavanzo economico dell'esercizio	—	—	—	—
	Totale a pareggio	60.104.788.428	87.485.696.458	32.372.672.153	4.991.764.123
	Conti d'ordine				
	Conti diversi	340.025.494	286.107.452	—	53.918.042

SITUAZIONE PATRIMONIALE AL 31 - 12 - 1994

N. CONTI	PASSIVITÀ	CONSISTENZE		DIFFERENZE	
		AL 1/1/1994	AL 31/12/1994	IN PIÙ	IN MENO
	Debiti di tesoreria				
1	Anticipazione del tesoriere	—	—	—	—
2	Scoperti di conto corrente	—	—	—	—
	Residui passivi				
3	Debiti verso lo Stato ed altri enti	288.076.228	551.053.383	262.977.155	—
4	Debiti verso iscritti, soci e terzi per prestazioni dovute	5.962.636.180	3.965.417.047	—	1.997.219.133
5	Debiti verso fornitori	124.805.396	101.577.732	—	23.227.664
6	Debiti verso terzi per prestazioni ricevute	149.957.121	3.078.705.407	2.928.748.286	—
7	Debiti diversi	—	6.020.000	6.020.000	—
		6.525.474.925	7.702.773.569	3.197.745.441	2.020.446.797
	Debiti bancari e finanziari				
8	Mutui ed anticipazioni passive (residui passivi)	—	—	—	—
9	Debiti verso terzi per depositi a cauzione	15.583.600	16.108.300	524.700	—
10	Debiti verso gestioni autonome	—	—	—	—
11	Debiti diversi bancari e finanziari	—	—	—	—
		15.583.600	16.108.300	524.700	—
	Rimanenze passive di esercizio				
12	Riserve tecniche (fondo pensioni)	52.818.916.367	78.595.960.110	25.777.043.743	—
13	Risconti passivi	—	—	—	—
14	Depositi a cauzione da terzi	—	—	—	—
		52.818.916.367	78.595.960.110	25.777.043.743	—
	Fondo di accantonamenti				
15	Fondo liquidazione indennità anzianità personale	479.477.692	749.644.393	270.166.701	—
16	Fondo per accantonamenti diversi	33.117.883	33.117.883	—	—
		512.595.575	782.762.276	270.166.701	—

XII LEGISLATURA - DISEGNI DI LEGGE E RELAZIONI - DOCUMENTI

Allegato "G"

N. CONTI	PASSIVITÀ	CONSISTENZE		DIFFERENZE	
		AL 1/1/1994	AL 31/12/1994	IN PIÙ	IN MENO
	Poste rettificative dell'attivo				
17	Fondo ammortamento immobili	166.415.161	306.889.206	140.474.045	—
18	Fondo ammortamento impianti attrezzature e macchinari	5.634.500	—	—	5.634.500
19	Fondo ammortamento automezzi, mobili e macchinari d'ufficio	60.168.300	81.202.997	21.034.697	—
		232.217.961	388.092.203	161.508.742	5.634.500
	Totale passività	60.104.788.428	87.485.696.458	29.406.989.327	2.026.081.297
	Patrimonio netto				
20	Fondo di dotazione	—	—	—	—
21	Riserve obbligatorie	—	—	—	—
22	Riserve facoltative	—	—	—	—
23	Fondo rivalutazione conguaglio monetario	—	—	—	—
23	Avanzo economico d'esercizio	—	—	—	—
	Totale a pareggio	60.104.788.428	87.485.696.458	29.406.989.327	2.026.081.297
	Conti d'ordine				
	Conti diversi	340.025.494	286.107.452	—	53.918.042

CONTO ECONOMICO DELL'ESERCIZIO 1994

Entrate finanziarie correnti

PARTE PRIMA

TITOLO I

Entrate Contributive

Cat. 1^a - Aliquote contributive, ecc. L. 37.903.350.197
 Cat. 2^a - Quote partecipazione iscritti, ecc. L. —

TITOLO II

Entrate derivanti da trasferimenti correnti

Cat. 3^a - Trasferimenti dallo Stato L. 64.670.527
 Cat. 4^a - Trasferimenti dalle Regioni L. —
 Cat. 5^a - Trasferimenti da Comuni e Province L. —
 Cat. 6^a - Trasferimenti da altri enti L. —

TITOLO III

Altre entrate

Cat. 7^a - Entrate derivanti dalla vendita ecc. L. —
 Cat. 8^a - Redditi e proventi patrimoniali L. 3.644.551.378
 Cat. 9^a - Poste correttive e compensative ecc. L. 187.168.657
 Cat. 10^a - Entrate non classificabili L. 2.652.178

TOTALE PARTE PRIMA (1) L. 41.802.392.937

Componenti che non danno luogo a movimenti finanziari

PARTE SECONDA

A) Entrate accertate in precedenti esercizi di pertinenza dell'esercizio

- Contributi o premi per le prestazioni istituz. L. —
 - Trasferimenti (contributi, obbligazioni, ecc.) L. —
 - Redditi e proventi patrimoniali L. —
 - Vendite di prodotti e di materiali diversi L. —
 - Vendite di pubblicazioni L. —
 - Prestazioni di particolari servizi L. —
 - Ricavi pluriennali L. —

B) Produzioni e movimenti interni

Prodotti in natura impiegati ed altre immobilizzazioni ottenuti con mezzi propri da capitalizzare L. —
 L. —

C) Trasferimenti attivi in natura.

- Interessi figurativi per concessione prestiti al personale (art. 59 DPR 16 ottobre 1979, n. 509) L. —
 - Fitti figurativi L. —

D) Variazioni patrimoniali straordinarie

- Sopravvenienze attive (rialutazione immobili) L. 14.047.404.470
 - Insussistenze passive L. —
 L. 14.047.404.470

E) Spese impegnate di comp. successivi esercizi

- Spese postali L. 20.222.650
 L. 20.222.650

F) Ratei attivi

- Interessi su titoli L. 809.905.931
 L. 809.905.931

TOTALE PARTE SECONDA (2) L. 14.877.533.051

Totale generale (1+2) L. 56.679.925.988

Disavanzo economico L. —

Totale a pareggio L. 56.679.925.988

ALLEGATO "H"

Spese finanziarie correnti

PARTE PRIMA	
TITOLO I	
<i>Spese correnti</i>	
Cat. 1 - Spese per gli organi dell'Ente	L. 243 528 336
Cat. 2 - Oneri per il personale in attività	L. 958 683 047
Cat. 3 - Oneri per il personale in quiescenza	L. --
Cat. 4 - Spese per l'acquisto di beni di consumo	L. 1 419 454 159
Cat. 5 - Spese per prestazioni istituzionali	L. 24 605 953 953
Cat. 6 - Trasferimenti passivi	L. 6 000 000
Cat. 7 - Oneri finanziari	L. 46 279 951
Cat. 8 - Oneri tributari	L. 492 512 627
Cat. 9 - Poste correttive e compensative di entrate	L. 55 880 497
Cat. 10 - Spese non classificabili in altre voci	L. 1 982 962 199
TOTALE PARTE PRIMA (1)	L. 29 811 254 769

Componenti che non danno luogo a movimenti finanziari

PARTE SECONDA	
A) Spese di competenza impegnate in precedenti esercizi	
- Rimanenze iniziali di prodotti	L. --
- Materie prime e materiali di consumo, viveri	L. --
- Risconti iniziali di spese per locazioni ed utenze	L. --
- Spese per servizi esterni	L. --
- Spese diverse di amministrazione	L. --
- Spese per trasferimenti	L. --
- Oneri finanziari	L. --
- Spese diverse	L. --
- Costi pluriennali	L. --
	<u>L. --</u>
B) Produzioni e movimenti interni	
- Oneri in natura	L. --
	<u>L. --</u>
C) Trasferimenti passivi in natura:	
- Onere figurativo per concessione prestiti al personale (art. 59 DPR 16 ottobre 1979, n. 509)	L. --
- Fitti figurativi	L. --
	<u>L. --</u>
D) Ammortamenti e deperimenti	
- Immobili	L. 140 474 045
- Impianti, attrezzature e macchinari	L. --
- Automezzi, mobili e macchine	L. 21 034 697
- Diversi	L. --
	<u>L. 161 508 742</u>
E) Svalutazioni e deprezzamenti	
- Svalutazione crediti	L. --
- Svalutazione titoli	L. --
- Deprezzamento immobili, impianti e macchinari	L. --
- Eliminazione impianti ed altre immobilizzazioni non ammortizzati	L. --
	<u>L. --</u>
F) Accantonamenti per oneri presunti di competenza:	
- Imposte e tasse da regolare	L. --
- Altri oneri da definire	L. --
- Accantonamenti diversi	L. --
- Accantonamenti a fondo rischi	L. --
	<u>L. --</u>
G) Quota dell'esercizio per l'adeguamento del fondo indennità anzianità del personale	
	L. 88 248 121
	<u>L. 88 248 121</u>
H) Variazioni patrimoniali straordinarie:	
- Sopravvenienze passive - variazioni patrimoniali	L. --
- Insussistenze attive	L. --
	<u>L. --</u>
I) Entrate maturate nel precedente esercizio e scadute nell'esercizio corrente	
	L. 841 870 613
	<u>L. 841 870 613</u>
TOTALE PARTE SECONDA (2)	L. 1 091 627 476
Totale generale (1+2)	L. 30 902 882 245
Avanzo economico	L. 25 777 043 743
Totale a pareggio	L. 56 679 925 988

SITUAZIONE AMMINISTRATIVA**ALLEGATO "I"**

CONSISTENZA DELLA CASSA ALL'INIZIO DELL'ESERCIZIO		L	19 070 224 086
RISCOSSIONI	in c/ competenza	L	53 048 724 798
	in c/ residui	L	<u>8 679 938 815</u>
PAGAMENTI	in c/ competenza	L	59 691 050.232
	in c/ residui	L	<u>5.237 997 254</u>
CONSISTENZA DELLA CASSA ALLA FINE DELL'ESERCIZIO		L	15 869 840 213
RESIDUI ATTIVI	degli esercizi precedenti	L	372.010 112
	dell'esercizio	L	<u>9 617.559 225</u>
RESIDUI PASSIVI	degli esercizi precedenti	L	1 287 477 671
	dell'esercizio	L	<u>6 415 295 898</u>
Avanzo d'amministrazione alla fine dell'esercizio		L	<u>18.156 635 981</u>

ALLEGATI

XII LEGISLATURA - DISEGNI DI LEGGE E RELAZIONI - DOCUMENTI

RESIDUI ATTIVI AL 31 - 12 - 1994 RELATIVI AD ESERCIZI PRECEDENTI (art. 39 D.P.R. 18 - 12 - 1979, n. 696)

CAPITOLO	DENOMINAZIONE CAPITOLO	TOTALE RESIDUI AL 31 12 93	RIACCERTAMENTI '94		TOTALE	RISCOSSI	RESIDUI AL 31.12.94
			AUMENTI	DIMINUZIONI			
101010	Contributi soggetti	5.634.504.418			5.634.504.418	5.363.686.367	270.818.051
101011	Contributi Integrativi	1.692.835.713			1.692.835.713	1.661.965.841	30.869.872
101012	Contributi Solidarietà	192.963.886			192.963.886	186.823.066	6.140.820
101014	Quote reintegro contributivo	3.664.926			3.664.926	3.664.926	-
101015	Contributi legge 379/90	79.813.634			79.813.634	78.346.996	1.466.638
203010	Ribononi art. 6 L. 140/85	119.693.011			119.693.011	56.985.250	62.707.761
308010	Affitti immobili	19.630.800			19.630.800	19.630.800	-
308040	Inter attivi su mutui depositi c/c	1.101.717.448			1.101.717.448	1.101.717.448	-
308060	Interessi prestiti ad iscritti	36.134.411			36.134.411	36.134.041	370
309010	Recupero e rimborsi diversi	86.000			86.000	86.000	-
310010	Entrate eventuali	840.643			840.643	834.043	6.600
414010	Riscoss. mutui a medio e lungo termine	3.492.367			3.492.367	3.492.367	-
414030	Riscoss. prestiti ad iscritti	165.179.670			165.179.670	165.179.670	-
722020	Ritenute Prev.do Ass.li	4.500			4.500	4.500	-
722050	Rimb. di somme pagate c/terzi	387.500			387.500	387.500	-
722070	Fondo cassa interna	1.000.000			1.000.000	1.000.000	-
		9.051.948.927			9.051.948.927	8.679.938.815	372.010.112

XII LEGISLATURA - DISEGNI DI LEGGE E RELAZIONI - DOCUMENTI

RESIDUI PASSIVI AL 31 - 12 - 1994 RELATIVI AD ESERCIZI PRECEDENTI (art. 39 D.P.R. 18 - 12 - 1979, n. 696)

CAPITOLO	DENOMINAZIONE CAPITOLO	RIACCERTAMENTI 94		TOTALE	PAGATI	RESIDUI AL 31 12 94
		AUMENTI	DIMINUZIONI			
		TOTALE RESIDUI AL 31 12 93		TOTALE		
101030	Comp ind Rimb organ am n e	24 171 111		24 171 111	24 171 111	—
101040	Comp ind Rimb Coll Sind	2 312 040		2 312 040	2 312 040	—
102020	Compens lavoro straordinario	6 147 182		6 147 182	6 147 182	—
102060	Oneri prev di h ass li carico Ente	28 229 481		28 229 481	28 229 481	—
102100	Incentivar art 14 DPR 13/86	1 957 958		1 957 958	1 957 958	—
102130	Incentivar art 12 DPR 43/90	2 765 500		2 765 500	2 765 500	—
104010	Acquisito libri, riviste e pubbl	10 700		10 700	10 700	—
104020	Spese mat. consumo e noleg. mat. tec.	9 728 215		9 728 215	9 728 215	—
104040	Spese per funz. comit., comm. etc.	1 719 730		1 719 730	1 719 730	—
104090	Manut. ripar. adatt. loc. e imp.	32 589 816		32 589 816	32 589 816	—
104100	Spese postali teleg. e telef.	4 139 308		4 139 308	4 139 308	—
104140	Acquisito vestian e divise	658 560		658 560	658 560	—
104160	Spese per l'energia elettr. e illum.	1 076 000		1 076 000	1 076 000	—
104180	Oneri comp. per speciali incarichi	6 219 000		6 219 000	4 235 000	1 984 000
104190	Trasporti e facchinaggio	8 371 647		8 371 647	8 371 647	—
104210	Manut. riparaz. macchine ufficio	3 892 700		3 892 700	3 892 700	—
104220	Spese puliz. locali sede Enpav e vig.	2 499 000		2 499 000	2 499 000	—
104230	Spese condominio	11 438 900		11 438 900	11 438 900	—
104240	Spese centro elaborazione dati	58 310 000		58 310 000	58 310 000	—
104250	Spese gestioni immobili	444 000		444 000	444 000	—
105010	Pensioni	3 641 953 516		3 641 953 516	2 743 215 845	898 737 671
105040	Integraz. L. 544/88	895 585 164		895 585 164	895 585 164	—
107020	Spese e comm. n. bancarie	28 925 700		28 925 700	28 925 700	—
108010	Imposte, tasse e tributi vari	20 519 404		20 519 404	20 519 404	—
110010	Spese per liti, arbit., risarc., access.	51 756 000		51 756 000	—	51 756 000
110050	Spese varie	78 450		78 450	78 450	—
211020	Ricostruz. riprist. trasf. imm.	12 100 000		12 100 000	12 100 000	—
212010	Acquisito mobili macch. ufficio	3 451 000		3 451 000	3 451 000	—
214020	Prestiti ipotecari ad iscritti	1 425 000 000		1 425 000 000	1 090 000 000	335 000 000
421010	Ritenute erariali	204 000 643		204 000 643	204 000 643	—
421020	Ritenute prev. di ass. li	35 133 052		35 133 052	35 133 052	—
421040	Ritenute a favore di terzi	193 648		193 648	193 648	—
421050	Somme pagate per conto di terzi	97 500		97 500	97 500	—
		6 525 474 925		6 525 474 925	5 237 997 254	1 287 477 671

TITOLI DI PROPRIETÀ

NATURA DEL TITOLO	CONSISTENZA AL 31 Dicembre 1994	
	Valore di acquisto	Valore nominale
Obbligazioni O. P. Autostrada 7% 1970/98	40.455.000	43.500.000
C C T 86/96	493.923.600	500.000.000
BOT scadenza 15/5/1995	4.989.544.750	5.350.000.000
BOT scadenza 15/6/1995	9.998.215.000	10.730.000.000
BOT scadenza 31/7/1995	4.973.829.125	5.350.000.000
	20.495.967.475	21.973.500.000

PATRIMONIO IMMOBILIARE - SITUAZIONE AL 31/12/1994

UBICAZIONE	Data Acquisto	Uso	Costo Originario	Valore determinato ai fini INVIM	Importo Iscritto in bilancio
Via Bosisio, 2 RM	19/7/1960	non abitativo	22.240.530	864.500.000	864.500.000
Via Castellidardo, 41 RM	15/6/1967 6/9/1968	non abitativo	510.276.000	10.993.755.000	10.993.755.000
Via C' Algranati, 33 RM	9/7/1969	abitativo	149.848.000	2.871.514.000	2.871.514.000
	TOTALE		682.364.530	14.729.769.000	14.729.769.000

**PIANTA ORGANICA DEI RUOLI DEL PERSONALE
APPROVAZIONE INTERMINISTERIALE IN DATA 8/4/1992**

Livello	Dotazione Organica	Consistenza Organica in atto
IX	3	—
VIII	7	3
VII	12	3
VI	10	5
V	7	4
IV	4	3
III	2	2
Totale	45	20

CONSISTENZA ORGANICA DELLA DIRIGENZA

Livello di qualifica	Qualifica	Posti di qualifica	Funzione	Posti di funzione	Dotazione	Consist. organica in atto
C	Dirigente	3	Dirigente unità organica	3	3	2

**ANDAMENTO DELLE PRESTAZIONI PREVIDENZIALI
NEL TRIENNIO 92 - 94
(in milioni)**

ANNO	PENSIONI DI VECCHIAIA	PENSIONI AI SUPERSTITI N°	PENSIONI ANZIANITÀ N°	PENSIONI INVALIDITÀ ED INABILITÀ	TOTALE N°	IMPORTO EROGATO
1992	3.424	2.187	—	103	5.724	10.346
1993	3.873	2.263	—	103	6.239	18.848
1994	3.536	2.327	66	92	6.021	24.606

